

SENATO DELLA REPUBBLICA

————— XVI LEGISLATURA —————

N. 1791

TAB. 7

Annesso 20

DISEGNO DI LEGGE

presentato dal Ministro dell'economia e delle finanze

(TREMONTI)

COMUNICATO ALLA PRESIDENZA IL 29 SETTEMBRE 2009

Bilancio di previsione dello Stato per l'anno finanziario 2010
e bilancio pluriennale per il triennio 2010-2012

TABELLA n. 7

**Stato di previsione del Ministero dell'istruzione,
dell'università e della ricerca
per l'anno finanziario 2010**

ANNESSO N. 20

CONTO CONSUNTIVO

**STAZIONE ZOOLOGICA «ANTON DOHRN»
DI NAPOLI**

ESERCIZIO FINANZIARIO 2008

ANNESSO N. 20

**allo stato di previsione del Ministero dell'istruzione,
dell'università e della ricerca
per l'anno finanziario 2010**

CONTO CONSUNTIVO

STAZIONE ZOOLOGICA «ANTON DOHRN» DI NAPOLI

ESERCIZIO FINANZIARIO 2008

RENDICONTO FINANZIARIO 2008

Conto consuntivo esercizio finanziario 2008



Delibera del Consiglio di Amministrazione del 6/7/2009 n. 3



Allegato 1 – Rendiconto finanziario decisionale



Allegato 2 – Rendiconto finanziario gestionale



Allegato 3 – Tabella dimostrativa del risultato di amministrazione



Allegato 4 – Conto economico



Allegato 5 – Stato patrimoniale



Allegato 6 Nota integrativa



Allegato 7 Relazione sulla gestione



Elenco Residui



Spese del personale



Verbale del Collegio dei Revisori dei Conti del 1/7/2009 n. 22

Stazione Zoologica “Anton Dohrn”

*Delibera di approvazione
Conto Consuntivo esercizio 2008
del Consiglio di Amministrazione
del 6/7/2009 n. 3*

Delibera n. 3 del 6 luglio 2009

Consiglio di Amministrazione
Stazione Zoologica "A. Dohrn"

Presenti: Prof. Roberto Di Lauro, Presidente; Prof. Eduardo Consiglio, Prof. Gaetano Lombardi, Sig. Maurizio Lorenti, Dr. Giacobbe Ruocco, Prof. Tommaso Russo, Dr. Vincenzo Saggiomo, Prof. Ortensio Zecchino, componenti;

Assenti: Dr.ssa Patrizia De Angelis, componente.

Segretario: Paola Di Girolamo

Assistono alla riunione: Ing. Marco Cinquegrani, Direttore Generale; Avv. Antonio de Notaristefani, Presidente Collegio Revisori dei Conti

Punto 4): approvazione conto consuntivo dell'esercizio finanziario 2008

Visto il vigente Statuto dell'Ente pubblicato sulla *Gazzetta Ufficiale della Repubblica Italiana* in data 11/09/93 ed in particolare la lett. d), co. 4, articolo 6;

Visto l'articolo 1, co. 3 della legge 208/99;

Visto il Regolamento di Amministrazione, Contabilità e Finanza dell'Ente pubblicato sulla *Gazzetta Ufficiale della Repubblica Italia* del 11 novembre 2008";

Visto il Conto consuntivo esercizio 2008, predisposto dall'ufficio Affari Generali e Formazione Bilancio secondo le direttive impartite dal Direttore Generale composta da:

- rendiconto finanziario decisionale
- rendiconto finanziario gestionale
- Conto Economico
- Stato patrimoniale
e dai seguenti allegati:
- Situazione amministrativa
- Nota integrativa
- Relazione sulla gestione
- Elenco Residui
- Relazione del Collegio dei Revisori dei Conti

Dato atto che i predetti elaborati sono stati predisposti secondo il citato Regolamento;

Richiamata la delibera n. 2 di pari data di eliminazione e riaccertamento dei residui attivi e passivi, adottata in data odierna dal Consiglio di Amministrazione, ai sensi dell'articolo 35 del citato Regolamento;

Preso atto del Verbale del Collegio dei Revisori dei Conti n. 22 del 1/7/2009;

Udito il parere del Direttore Generale

Delibera

Per le motivazioni esposte in narrativa, quale parte integrante e sostanziale del presente provvedimento,

1. di approvare il Conto Consuntivo relativo all'esercizio 2008 composto da:

- Rendiconto finanziario decisionale e gestionale che presenta le seguenti risultanze:

Consistenza della cassa all'inizio dell'esercizio			3.886.964,68
Riscossioni	in c/competenza	15.697.429,58	
	in c/residui	3.589.426,16	19.286.855,74
Pagamenti	in c/competenza	15.078.798,74	
	in c/residui	4.404.961,36	19.483.760,10
Consistenza della cassa all'fine dell'esercizio			3.690.060,32
Residui attivi	dell'esercizio	5.431.887,47	
	degli esercizi precedenti	4.735.703,59	10.167.591,06
Residui passivi	dell'esercizio	4.307.086,38	
	degli esercizi precedenti	1.654.767,84	5.961.854,22
Avanzo di amministrazione alla fine dell'esercizio			7.895.797,16


- Conto economico;
- Stato patrimoniale;
- Nota integrativa;
- Situazione amministrativa;
- Relazione sulla gestione
- Relazione del Collegio dei Revisori dei Conti.

2. dare atto che il conto di bilancio così adottato è stato elaborato secondo i principi contenuti nel Regolamento di Amministrazione, Contabilità e Finanza dell'Ente pubblicato sulla *Gazzetta Ufficiale della Repubblica Italia* del 11 novembre 2008;

3. la presente delibera è trasmessa al Ministero dell'Istruzione, Università e Ricerca ed al Ministero dell'Economia e delle Finanze - Dipartimento della Ragioneria Generale dello Stato in attuazione dell'articolo 33, Regolamento di Amministrazione, Contabilità e Finanza dell'Ente pubblicato sulla *Gazzetta Ufficiale della Repubblica Italia* del 11 novembre 2008 ed alla Corte dei Conti.


Il Segretario

Paola Di Girolamo



Il Presidente

Prof. Roberto Di Lauro



Stazione Zoologica “Anton Dohrn”

Rendiconto finanziario decisionale esercizio 2008

Allegato 1

(Articolo 34, comma 1, lett. a, del Regolamento di Amministrazione, Contabilità e Finanza pubblicato sulla Gazzetta Ufficiale della Repubblica Italiana del 11 novembre 2008)

RENDICONTO FINANZIARIO DECISIONALE ANNO 2008						
PARTE I - ENTRATA			ANNO FINANZIARIO 2008			
Denominazione	Residui iniziali	Competenza (Acert.)	Cassa (Riscossioni)	Residui finali	Competenza (Acert.)	Cassa (Riscossioni)
1 - CENTRO DI RESPONSABILITA' AMMIVA "UNICO" (DIRETTORE GENERALE)						
1.1 - TITOLO I - ENTRATE CORRENTI						
1.1.1 - ENTRATE CONTRIBUTIVE						
1.1.1.1 - ENTRATE CONTRIBUTIVE A CARICO DEGLI ISCRITTI						
1.1.1.2 - QUOTE DI PARTECIPAZIONE INSCRITTI ALL'ONERE DI PARTICOLARI GESTIONI						
1.1.2 - ENTRATE DERIVANTI DA TRASFERIMENTI CORRENTI	3.441.610,00	14.879.692,00	16.461.384,40	1.859.417,60	15.184.910,00	14.661.902,16
1.1.2.1 - TRASFERIMENTI CORRENTI DA PARTE DELLO STATO						
1.1.2.2 - TRASFERIMENTI CORRENTI DA PARTE DELLE REGIONI						
1.1.2.3 - TRASFERIMENTI CORRENTI DA PARTE DEI COMUNI E DELLE PROVINCE						
1.1.2.4 - TRASFERIMENTI CORRENTI DA PARTE DI ALTRI ENTI PUBBLICI E PRIVATI	1.326.418,48	2.735.639,31	1.146.295,55	2.915.757,85	1.823.835,31	584.875,37
1.1.3 - ALTRE ENTRATE						
1.1.3.1 - ENTRATE DERIVANTI DALLA VENDITA DI BENI E SERVIZI	1.876,50	46.758,00	47.204,00	1.430,50	45.601,50	45.995,50
1.1.3.2 - REDDITI E PROVENTI PATRIMONIALI						
1.1.3.3 - POSTE CORRETTIVE E COMPENSATIVE DI USCITE CORRENTI	12.925,78	118.931,98	66.310,42	65.138,12	102.948,43	138.340,16
1.1.3.4 - ENTRATE NON CLASSIFICABILI IN ALTRE VOCI	4.800,00	5.800,00	10.600,00	10.600,00	10.196,87	2.953,96
TOTALE ENTRATE CORRENTI	4.978.896,76	17.863.212,99	17.572.588,82	4.841.668,07	17.167.492,11	19.439.071,15
1.2 - TITOLO II - ENTRATE IN CONTO CAPITALE						
1.2.1 - ALIENAZIONE DI IMMOBILI E DIRITTI REALI E RISCOSSIONE CREDITI						
1.2.1.1 - ALIENAZIONE DI IMMOBILI E DIRITTI REALI						
1.2.1.2 - ALIENAZIONE DI IMMOBILIZZAZIONI TECNICHE						
1.2.1.3 - REALIZZO DI VALORI MOBILIARI						
1.2.1.4 - RISCOSSIONE DI CREDITI						
1.2.2 - ENTRATE DERIVANTI DA TRASFERIMENTI IN CONTO CAPITALE						
1.2.2.1 - TRASFERIMENTI IN CONTO CAPITALE DA PARTE DELLO STATO	605.863,14			605.863,14	1.392.857,32	468.692,51
1.2.2.2 - TRASFERIMENTI IN CONTO CAPITALE DA PARTE DELLE REGIONI	555.906,80			555.906,80		
1.2.2.3 - TRASFERIMENTI IN C. CAPITALE DA PARTE DEI COMUNI E DELLE PROVINCE						
1.2.2.4 - TRASFERIMENTI DA PARTE DI ALTRI ENTI DEL SETTORE PUBBLICO	2.051.431,80	187.531,94	609.330,12	1.619.025,86	72.336,00	641.964,70
1.2.3 - ACCENSIONE PRESTITI						
1.2.3.1 - ASSUNZIONE DI MUTUI						
1.2.3.2 - ASSUNZIONE DI ALTRI DEBITI FINANZIARI						
1.2.3.3 - EMISSIONE DI OBBLIGAZIONI						
TOTALE ENTRATE IN CONTO CAPITALE	3.213.201,74	187.531,94	609.330,12	2.780.795,80	1.465.193,32	1.110.657,21
1.3 - TITOLO III - GESTIONE SPECIALE						
1.4 TITOLO IV - PARTITE DI GIRO						
1.4.1.1 - ENTRATE AVENTI NATURA DI PARTITE DI GIRO	705.626,62	2.515.151,62	2.493.396,44	727.301,80	2.496.631,62	2.217.127,38
TOTALE ENTRATE PER PARTITE DI GIRO	705.626,62	2.515.151,62	2.493.396,44	727.301,80	2.496.631,62	2.217.127,38
<i>Repliche dei titoli</i>						
TOTALE TITOLO I - ENTRATE CORRENTI	4.787.630,76	17.786.821,29	17.732.294,37	4.841.764,07	17.167.492,11	15.439.071,15
TOTALE TITOLO II - ENTRATE IN CONTO CAPITALE	3.213.201,74	187.531,94	609.330,12	2.780.795,80	1.465.193,32	1.110.657,21
TOTALE TITOLO III - GESTIONE SPECIALE						
TOTALE TITOLO IV - PARTITE DI GIRO	705.626,62	2.515.151,62	2.493.396,44	727.301,80	2.496.631,62	2.217.127,38
TOTALE ENTRATE COMPLESSIVE	8.706.459,12	20.489.504,85	20.835.020,93	8.349.941,67	21.129.317,05	19.286.855,74
TOTALE GENERALE CENTRO DI RESPONSABILITA' AMMIVA "UNICO"	8.706.459,12	20.489.504,85	20.835.020,93	8.349.941,67	21.129.317,05	19.286.855,74

		PREVENTIVO FINANZIARIO DECISIONALE ANNO 2008					
Credite	Denominazione	PARTE II - USCITE		ANNO FINANZIARIO 2007		ANNO FINANZIARIO 2008	
		Residui iniziali	Competenze (Impegni)	Cassa (Pagamenti)	Residui finali	Competenze (Impegni)	Cassa (Pagamenti)
	1 - CENTRO DI RESPONSABILITA' AMMVA "UNICO" (DIRETTORE GENERALE)						
	1.1 - TITOLO I - USCITE CORRENTI						
	1.1.1 FUNZIONAMENTO						
1.1.1.1	USCITE PER GLI ORGANI DELL'ENTE	2.415,93	199.908,64	196.492,58	6.624,99	235.525,29	240.282,13
1.1.1.2	ONERI PER IL PERSONALE IN ATTIVITA' DI SERVIZIO	386.847,05	6.961.807,24	6.981.043,83	339.680,42	6.594.162,89	6.536.068,99
1.1.1.3	USCITE PER L'ACQUISTO DI BENI DI CONSUMO E DI SERVIZI	299.255,16	2.266.181,40	2.179.666,39	375.477,46	2.604.433,40	2.332.469,51
	1.1.2 INTERVENTI DIVERSI						
1.1.2.1	USCITE PER PRESTAZIONI ISTITUZIONALI	599.221,59	4.487.195,96	2.965.217,16	2.033.994,08	1.008.624,09	2.801.385,25
1.1.2.2	TRASFERIMENTI PASSIVI	941.135,93	1.241.860,98	1.182.986,91	1.000.000,00	1.324.812,11	1.272.917,34
1.1.2.3	ONERI TRIBUTARI	-	2.921,46	2.921,46	-	2.901,52	2.901,52
1.1.2.5	ONERI FINANZIARI	-	550.641,09	487.442,41	67.198,68	558.286,31	542.272,02
1.1.2.6	USCITE NON CLASSIFICABILI IN ALTRE VOCI	-	-	-	-	-	-
	1.1.3 ONERI CORRETTIVE E COMPENSATIVE DI ENTRATE CORRENTI						
1.1.3.1	USCITE NON CLASSIFICABILI IN ALTRE VOCI	-	-	-	-	-	-
	1.1.4 TRATTAMENTO DI QUIESCENZA, INTEGRATIVO E SOSTITUTIVO						
1.1.4.1	ONERI PER IL PERSONALE IN QUIESCENZA	368,16	368,16	368,16	-	768,16	368,16
1.1.4.2	ACCANTONAMENTO AL TRATTAMENTO DI FINE RAPPORTO	-	-	-	-	-	-
1.1.5	ACCANTONAMENTI A FONDI RISCHI ED ONERI	-	-	-	-	-	-
1.1.5.1	ACCANTONAMENTI A FONDI RISCHI ED ONERI	-	-	-	-	-	-
	TOTALE USCITE CORRENTI	2.291.275,64	15.716.554,93	13.991.753,90	3.572.885,63	14.278.761,77	13.736.223,97
	1.2 - TITOLO II - USCITE IN CONTO CAPITALE						
	1.2.1 INVESTIMENTI						
1.2.1.1	ACQUISIZIONE DI BENI DI USO DURABILE ED OREME IMMOBILIARI	886.083,00	434.617,20	476.164,92	846.514,28	672.283,75	823.052,25
1.2.1.2	ACQUISIZIONI DI IMMOBILIZZAZIONI TECNICHE	891.457,38	1.479.295,84	1.660.316,60	700.930,80	1.062.941,58	1.359.253,08
1.2.1.3	PARTICIPAZIONI E ACQUISTO DI VALORI MOBILIARI	-	-	-	-	-	-
1.2.1.4	CONCESSIONI DI CREDITI ED ANTICIPAZIONI	-	-	-	-	-	-
1.2.1.5	INDI. DI ANZIANITA' E SIMILARI AL PERSONALE CESSATO DAL SERVIZIO	-	263.660,52	261.861,52	1.800,00	855.059,04	856.823,99
1.2.2.1	RIMBORSI DI MUTUI	-	-	-	-	-	-
1.2.2.2	RIMBORSI DI ANTICIPAZIONI PASSIVE	-	-	-	-	-	-
1.2.2.3	RIMBORSI DI OBBLIGAZIONI	-	-	-	-	-	-
1.2.2.4	RESTITUZIONE ALLE GESTIONI AUTONOME DI ANTICIPAZIONI	-	-	-	-	-	-
1.2.2.5	ESTINZIONE DEBITI DIVERSI	-	-	-	-	-	-
1.2.3	ACCANTONAMENTO PER SPESE FUTURE	-	-	-	-	-	-
1.2.3.1	ACCANTONAMENTI PER SPESE FUTURE	-	-	-	-	-	-
1.2.4	ACCANTONAMENTO PER RIPRISTINO INVESTIMENTI	-	-	-	-	-	-
1.2.4.1	ACCANTONAMENTO PER RIPRISTINO INVESTIMENTI	-	-	-	-	-	-
	TOTALE USCITE IN CONTO CAPITALE	1.779.539,38	1.177.564,56	1.738.443,04	1.549.245,02	2.610.284,37	3.039.129,32
	1.3 - TITOLO III - GESTIONE SPECIALE						
	1.4 - TITOLO IV - PARTITE DI GIRO						
1.4.1.1	USCITE AVENTI NATURA DI PARTITE DI GIRO	959.979,71	2.515.151,62	2.413.808,99	1.051.323,90	2.496.838,98	2.714.406,86
	TOTALE USCITE PER PARTITE DI GIRO	959.979,71	2.515.151,62	2.413.808,99	1.051.323,90	2.496.838,98	2.714.406,86
	<i>Riepilogo dei titoli</i>						
	TOTALE TITOLO I - USCITE CORRENTI	2.291.275,64	15.716.554,93	13.991.753,90	3.572.885,63	14.278.761,77	13.736.223,97
	TOTALE TITOLO II - USCITE IN CONTO CAPITALE	1.779.539,38	1.177.564,56	1.738.443,04	1.549.245,02	2.610.284,37	3.039.129,32
	TOTALE TITOLO III - GESTIONE SPECIALE	-	-	-	-	-	-
	TOTALE TITOLO IV - PARTITE DI GIRO	959.979,71	2.515.151,62	2.413.808,99	1.051.323,90	2.496.838,98	2.714.406,86
	TOTALE USCITE COMPLESSIVE	4.960.794,73	20.403.671,11	18.534.005,93	6.403.474,51	19.385.885,12	19.483.760,10
	TOTALE GENERALE CENTRO DI RESPONSABILITA' AMMVA "UNICO"	4.960.794,73	20.403.671,11	18.534.005,93	6.403.474,51	19.385.885,12	19.483.760,10

Stazione Zoologica “Anton Dohrn”

Rendiconto finanziario gestionale esercizio 2008

Allegato 2

(Articolo 34, comma 1, lett. b, del Regolamento di Amministrazione, Contabilità e Finanza pubblicato sulla Gazzetta Ufficiale della Repubblica Italiana del 11 novembre 2008)

STAZIONE ZOOLOGICA ANTON DOHRN - RENDICONTO FINANZIARIO ANNO 2008

Capitolo

DENOMINAZIONE	PREVISIONI				SOMME ACCERTATE				GESTIONE RESIDUI				Totale dei residui al 31/12/2008			
	Iniziali	Variazioni	Definitivo (11-2)	Risorse	Rimasti da riscuotere	Totale accantonamenti	Differenze rispetto alle previsioni (6-3)	Residui attivi al 1 gennaio	Risorse	Rimasti da riscuotere (11-9)	Totale (9-10)	Variazioni (11-8)		Previsioni	Riscossione (3+9)	Differenza rispetto alle previsioni (12-13)
PARTE I - ENTRATE																
I - CENTRO DI RESPONSABILITA' ANTON DOHRN - UNICO DIRETTORE GENERALE																
I.1 - TITOLO I - ENTRATE CORRENTI																
I.1.1 - ENTRATE CONTRIBUTIVE																
I.1.1.1 - ENTRATE CONTRIBUTIVE A CARICO DEGLI ISCRITTI																
.....																
TOTALE ENTRATE CONTRIBUTIVE A CARICO DEGLI ISCRITTI																
I.1.2 - ENTRATE DERIVANTI DA TRASFERIMENTI CORRENTI																
I.1.2.1 - TRASFERIMENTI CORRENTI DA PARTE DELLO STATO																
1 Contributo di finanziamento D.Lgs. del 05/09/1998, n. 204	13.602.098,16	1.329.007,84	14.931.106,00	12.774.094,56	2.157.011,44	14.931.106,00		1.859.417,60	1.859.417,60	1.859.417,60		14.633.512,16	14.633.512,16		2.157.011,44	
2 Altri contributi del M.I.U.R.		253.804,00	253.804,00	28.300,00	225.414,00	253.804,00						28.300,00	28.300,00		225.414,00	
3 Contributi di altri Ministeri																
TOTALE TRASFERIMENTI CORRENTI DA PARTE DELLO STATO	13.602.098,16	1.302.811,84	15.184.910,00	12.802.394,56	2.382.425,44	15.184.910,00		1.859.417,60	1.859.417,60	1.859.417,60		14.661.812,16	14.661.812,16		2.382.425,44	
I.1.2.2 - TRASFERIMENTI CORRENTI DA PARTE DELLE REGIONI																
12 Contributi della Regione Campania	100.000,00		100.000,00			100,000,00							100,000,00			
TOTALE TRASFERIMENTI CORRENTI DA PARTE DELLE REGIONI	100.000,00		100.000,00			100,000,00							100,000,00			
I.1.2.3 - TRASFERIMENTI CORRENTI DA PARTE DI COMUNI E PROVINCE																
23 Contributi di Comuni																
25 Contributi della Provincia di Napoli																
TOTALE TRASFERIMENTI CORRENTI DA PARTE DI COMUNI E PROVINCE																
I.1.2.4 - TRASFERIMENTI CORRENTI DA PARTE DI ALTRI ENTI PUBBLICI E PRIVATI																
31 Contributi del Consiglio Nazionale delle Ricerche																
32 Contributi di Università Italiane ed Estere																
33 Contributo MIUR per programma "Vector"								400.202,92	400.202,92	400.202,92		15.000,00	15.000,00		400.202,92	
33B Contributo MIUR per programma "Lab. Naz. Genetica" (2007-9)								96.570,00	96.570,00	96.570,00		54.597,71	54.597,71		96.570,00	

Codice	STAZIONE ZOOLOGICA ANTON DOHRN - RENDICONTO FINANZIARIO ANNO 2008										Totale dei residui al 31/12/08 (54-10)					
	GESTIONE DELLA COMPETENZA					GESTIONE RESIDUI										
	PREVISIONI		SOMME ACCERTATE			RISORSE		RESIDUI								
Denominazione	Iniziali	Variazioni	Definitivo (11-2)	Risorse	Risorse da rimborsare	Totale accertamenti	Differenza rispetto alle previsioni (6-3)	Residui attivi al 1 gennaio	Risorse	Risorse da rimborsare (11-9)	Totale (9+10)	Variazioni (11-8)	Previsioni (4+9)	Riscossione	Differenza rispetto alle previsioni (14-13)	
TOTALE EMISSIONE DI OBBLIGAZIONI																
TOTALE ENTRATE IN CONTO CAPITALE	200.000,00	1.393.392,32	1.593.392,32	66.844,45	1.396.348,27	1.465.193,32	128.199,00	2.780.795,80	1.043.812,76	1.712.181,12	2.755.993,88	24.801,92	2.143.566,37	1.110.657,21	1.032.909,16	3.110.529,99
I.A. - TITOLO III - GESTIONE SPECIALE																
TOTALE ENTRATE GESTIONE SPECIALE																
TITOLO IV - PARTITE DI GIRO																
1.1.1) ENTRATE AVVENTI NATURA DI																
141) Ricontribuzioni	1.720.000,00	5.000,00	1.725.000,00	1.721.586,71	312,98	1.721.899,69	3.100,31	2.781.381,80					1.723.610,68	1.721.586,71	2.023,97	312,98
142) Ricontribuzioni previdenziali ed assicurativi	810.000,00	5.000,00	815.000,00	568.238,30		568.238,30	238.061,70	2.781.381,80					786.389,32	568.238,30	217.851,02	5.000,00
143) Ricontribuzioni diverse	5.000,00		5.000,00				5.000,00	2.781,38					5.000,00			5.000,00
144) Ricontribuzioni a favore di terzi	130.000,00		130.000,00	120.422,97	297,00	120.719,97	9.280,03	207,36					130.484,79	120.650,33	9.814,46	297,00
145) Rimborsi somme pagate per conto terzi	500.000,00		500.000,00	28.445,42	13.098,53	41.543,95	458.456,05	724.127,28	253.784,30	470.337,68	724.127,28	5,00	1.020.000,00	282.229,72	737.770,28	483.136,51
146) Partite in conto sospeso	180.000,00		180.000,00	41.759,71	1.700,00	43.459,71	136.490,29	3.047,16	1.962,61	1.084,55	3.047,16		180.000,00	43.722,32	136.277,68	2.814,55
TOTALE ENTRATE AVVENTI NATURA DI PARTITE DI GIRO	3.345.000,00		3.345.000,00	2.481.173,11	15.458,51	2.496.631,62	848.368,38	727.381,80	255.954,27	471.422,53	727.376,80	5,00	3.045.464,79	2.737.127,38	1.106.337,41	486.881,04
TOTALE ENTRATE PER PARTITE DI GIRO	3.345.000,00		3.345.000,00	2.481.173,11	15.458,51	2.496.631,62	848.368,38	727.381,80	255.954,27	471.422,53	727.376,80	5,00	3.045.464,79	2.737.127,38	1.106.337,41	486.881,04
<i>Ripartito dai titoli centro di resp. ammin. "Ulivo"</i>																
Totale I	14.857.096,16	2.493.082,44	17.350.178,60	13.149.412,02	4.018.080,09	17.167.492,11	182.648,49	4.841.764,07	2.289.659,13	2.532.099,94	4.841.758,07	5,00	15.921.251,05	15.430.071,15	482.179,90	6.570.180,03
Totale II	200.000,00	1.393.392,32	1.593.392,32	66.844,45	1.396.348,27	1.465.193,32	128.199,00	2.780.795,80	1.043.812,76	1.712.181,12	2.755.993,88	24.801,92	2.143.566,37	1.110.657,21	1.032.909,16	3.110.529,99
Totale III																
Totale IV	3.345.000,00		3.345.000,00	2.481.173,11	15.458,51	2.496.631,62	848.368,38	727.381,80	255.954,27	471.422,53	727.376,80	5,00	3.045.464,79	2.737.127,38	1.106.337,41	486.881,04
TOTALE ENTRATE COMPLESSIVE	18.402.096,16	3.886.474,76	22.288.570,92	15.697.629,58	5.431.867,47	21.129.317,05	1.159.215,87	8.349.841,67	3.589.426,16	4.735.703,59	8.325.127,75	24.811,92	21.910.282,21	19.286.857,74	2.623.424,47	10.167.591,06
Ilidizio del Consiglio di Amministrazione	4.026.712,32	1.127.080,55	5.153.792,87				5.153.792,87									
Fondo Cassa Utilizzata																
TOTALE GENERALE CENTRO DI RESPONSABILITA' ANMIYA "UNICO"	22.408.810,48	5.013.865,31	27.422.675,79	15.697.629,58	5.431.867,47	21.129.317,05	6.312.978,74	8.349.841,67	3.589.426,16	4.735.703,59	8.325.127,75	24.811,92	25.797.246,89	23.173.820,43	2.623.424,47	10.167.591,06

Capitoli		STAZIONE ZOOLOGICA ANTON DOHRN - RENDICONTO FINANZIARIO ANNO 2008										Totale dei risultati al 31/12/2008 (5+10) 16				
		GESTIONE DELLA COMPETENZA					GESTIONE RESIDUI							GESTIONE DELLA CASSA		
		PREVISIONI		SOMME IMPIGNATE			DIFFICENZE		RISORSE		RISORSE			DIFFICENZE		
1	2	3	4	5	6	7	8	9	10	11	12	13	14	15		
DENOMINAZIONE		Variazioni	Individuo	Pagate	Rimane da pagare	Totale impegni	Difficenze rispetto alle previsioni	Risorse da pagare	Pagati	Risorse da pagare	Totale	Variazioni	Previsioni	Pagamenti	Difficenze rispetto alle previsioni	
		(1+2)	(3+4)	(5+6)	(7+8)	(9+10)	(11-12)	(13-14)	(15-16)	(17-18)	(19-20)	(21-22)	(23-24)	(25-26)	(27-28)	
<i>Phonanza di amministrazione personale</i>																
1 - CENTRO DI RESPONSABILITA' AMMVA "UNICO" (DIRETTORE GENERALE)																
1.1 TITOLI - USCITE CORRENTI																
1.1.1 FUNZIONAMENTO																
1.1.1.1 USCITE PER GLI ORGANI DELLENTE																
1.1.1.1.1 Assegni ed indennità al Presidente																
			180.000,00	168.629,63	1.752,93	170.382,56	9.617,44	6.029,53	6.029,53	6.029,53	6.029,53		175.000,00	174.659,16	340,84	1.752,93
			13.000,00	10.094,27		10.094,27	2.905,73	410,57	410,57	410,57	410,57		13.000,00	10.504,84	2.495,16	
			20.000,00	18.622,25	115,22	18.737,47	1.252,53	184,89	184,89	184,89	184,89		20.000,00	18.817,14	1.182,86	115,22
			40.000,00	36.300,99		36.300,99	3.699,01						40.000,00	36.300,99	3.699,01	
			253.000,00	233.657,14	1.868,15	235.525,29	17.474,71	6.624,99	6.624,99	6.624,99	6.624,99		248.000,00	240.282,13	7.717,87	1.868,15
DELLENTE																
1.1.1.2 ONERI PER IL PERSONALE IN ATTIVITA' DI SERVIZIO																
11 Stipendi ed altri assegni fissi al personale dipendente a tempo indeterminato																
			3.618.239,93	3.407.963,86		3.407.963,86	201.620,07						3.529.450,28	3.407.963,86	121.486,42	
			1.050.078,71	940.971,30		940.971,30	79.399,35						1.031.695,57	940.971,30	90.724,27	
			231.363,58	230.432,59		230.432,59	930,99						231.363,58	230.432,59	930,99	
			399.486,05	330.805,76	69.900,00	400.705,76	27.524,29	71.490,26	71.490,26	71.490,26	71.490,26		402.296,02	402.296,02		69.900,00
12 Fondo per il miglioramento dell'efficienza al personale a tempo determinato																
								101,00				101,00				
13 Altre voci tributarie al personale a tempo determinato																
			33.295,56	18.656,43		18.656,43	3.598,76						37.824,80	37.824,80		18.656,43
			32.702,39	32.701,55		32.701,55	0,84						33.204,83	32.701,55	503,28	
14 Competenze arretrate																
			25.000,00	18.829,23	477,41	19.306,64	5.693,36	1.644,93	738,96	738,96	738,96	425,97	20.000,00	19.598,19	401,81	477,41
15 Indennità e rimborsi per missioni di servizi amministrativi																
			23.874,80	1.691,07		1.691,07		3.581,00	3.581,00	3.581,00	3.581,00		23.873,87	5.272,07	18.601,80	
16 Salario accessorio al dirigente del ruolo amministrativo																
			113.000,71	92.431,26		92.431,26	20.569,45						113.000,71	92.431,26	20.569,45	
17 Salario accessorio al ricercatore ruolo tecnico a tempo indeterminato																
			19.372,52	21.987,46		21.987,46	712,86						22.372,52	21.987,46	385,06	
18 Altri oneri per il personale dipendente																
			1.013.495,09	811.462,91	133.000,29	944.971,30	69.123,79	136.064,61	136.064,61	136.064,61	136.064,61		947.427,52	947.427,52		133.000,29
19 Oneri previdenziali ed assicurativi a carico dell'Ente per il personale a tempo determinato																
			273.545,50	218.730,33	31.014,24	249.744,57	23.809,93	50.278,25	50.278,25	50.278,25	50.278,25		284.503,54	269.006,58	15.496,96	31.014,24
			60.270,21	50.351,82	8.779,67	59.131,49	1.138,72						55.634,04	50.351,82	5.282,22	8.779,67

Capitoli	STAZIONE ZOOLOGICA ANTON DOHRN - RENDICONTO FINANZIARIO ANNO 2008										GESTIONE RESIDUI										
	PARTE II - USCITE					PREVISIONI					SOMME IMPREGNATE					GESTIONE DELLA CASSA					
	DENOMINAZIONE					Variazioni	Definitivo (1+2)	Pagate	Rimasti da pagare (6+4)	Totale impegni (4+5)	Differenze rispetto alle previsioni (6-3)	Residui passivi al 1 gennaio	Pagati (11-10)	Rimasti da pagare (11-9)	Totale (9+10)	Variazioni (11-8)	Previsioni	Pagamenti (4+9)	Differenze rispetto alle previsioni (14+13)	Totale dei residui al 31/12/08 (5+10)	
21	Rendiconto di natura assistenziale e sociale di cui all'art. 50 del D.P.R. 161/00/291 n. 589					73.010,00	73.010,00	1.250,00	67.295,21	68.549,21	4.490,79	77.000,37	74.000,37	3.000,00	77.000,37	83.010,00	75.250,37	7.750,63	70.299,21		
22	Corsi per il personale e partecipazione alla spesa per corsi indetti da Enti, Istituzioni e Amministrazioni varie					73.010,00	73.010,00	4.881,60	12.910,00	17.791,60	55.218,40					73.010,00	4.881,60	66.128,40	12.910,00		
	TOTALE ONERI PER IL PERSONALE IN ATTIVITA' DI SERVIZIO					7.097.141,66	7.038.348,49	6.201.915,54	342.247,35	6.544.162,89	494.183,60	339.680,42	336.153,45	3.000,00	339.153,45	536,97	6.888.077,08	6.538.088,99	350.008,09	345.217,35	
	U.L.I.C. USCITE PER L'ACQUISTO DI BENI DI CONSUMO DI SERVIZI																				
36	Compensi al Direttore Generale					151.300,00	151.300,00	146.802,43	899,19	147.701,62	3.518,38					146.802,43	146.802,43		899,19		
37	Spese commesse all'esecuzione delle competenze del Presidente					40.000,00	45.000,00	29.993,08	12.640,61	42.633,69	2.366,31					35.000,00	29.993,08	5.006,92	12.640,61		
38	Spese commesse all'esecuzione delle competenze del Direttore Generale					15.000,00	10.000,00	467,80	467,80	467,80	9.532,20					10.000,00	467,80	9.532,20			
39	Oneri per la gestione dei servizi mensili e per i buoni pasto					240.000,00	240.000,00	132.899,38	53.737,94	186.637,32	53.362,68	26.037,51	26.037,51			225.000,00	158.936,89	66.063,11	53.737,94		
	Compensi e spese in conto agli adempimenti in materia di igiene, prevenzione, sicurezza sul lavoro e tutela salute					57.000,00	57.000,00	32.867,18	21.494,96	54.362,14	2.637,86	26.049,12	16.701,53			60.000,00	49.568,71	10.431,29	21.494,96		
41	Addebiatamento di locali e relativi impianti					340.000,00	340.000,00	217.145,22	100.245,68	317.390,90	22.609,10	107.753,00	102.944,85	3.744,00		1.064,15	499.300,00	320.999,07	179.209,93	103.099,08	
42	Manutenzione, indagini ed esercizio mezzi					8.000,00	12.000,00	8.972,54	165,60	9.138,14	2.861,86						8.972,54		165,60		
43	Manutenzione e riparazione macchine per ufficio e computer					71.000,00	71.000,00	59.227,32	9.088,64	68.315,96	2.684,04	3.000,00				3.000,00	59.227,32		10.772,68	9.088,64	
44	Manutenzione, riparazione ed esercizio impianti riscaldamento e condizionamento					50.000,00	65.000,00	41.939,68	18.255,67	60.195,35	1.804,65	14.011,62	14.011,62			65.000,00	58.951,39	6.048,70	18.255,67		
45	Lampada elettrica gas ed acqua					390.000,00	417.500,00	319.718,90	55.986,10	375.705,00	41.795,00	28.485,00	28.485,00			388.173,57	348.203,90	39.970,67	55.986,10		
46	Spese per la telefonia					100.000,00	106.000,00	66.126,33	16.296,64	82.322,97	23.677,03	6.072,23	6.072,23			110.000,00	72.098,56	37.901,44	16.296,64		
47	Spese di rappresentanza del Presidente e del Direttore Generale					10.000,00	10.000,00	9.978,70		9.978,70	21,30	206,89	192,00			10.170,70	10.170,70				
48	Individuale al personale					3.000,00	3.000,00				3.000,00					3.000,00					
49	Fino locali					8.000,00	9.000,00	7.135,76		7.135,76	1.864,24					7.200,00	7.135,76	64,24			
50	Trasporto, assicurazioni e dogana					20.000,00	20,000,00	8,000,72	3,154,39	11,247,17	8,796,89	125,19	55,19			20,000,00	8,141,91	11,858,09	3,154,39		
51	Spese per acquisto beni consumo e servizi pulizia					200.000,00	301.000,00	192.555,86	71.717,42	264.273,28	36.726,72	22.106,51	21.982,22			290.000,00	214.538,08	75.461,92	71.717,42		
52	Spese per servizio vigilanza dei locali					180.000,00	200.000,00	137.427,74	52.965,48	190.393,22	9.606,78	19.632,06	19.632,06			180.000,00	157.059,80	22.940,20	52.965,48		
53	Canalicola e stampati					25.000,00	25,000,00	8,534,48	7,026,74	15,561,22	9,436,38	10,289,63	131,00			364,05	18,329,16	201,08	7.157,14		
54	Spese per canoni di leasing, noia di beni di uso durevole e manomissioni tecniche					50.000,00	50,000,00	35,569,33	7,080,03	42,649,36	2,569,66	1,704,00					55,000,00	37,273,33	17,726,67	7,080,03	
55	Acquisto e manutenzione di software					20.000,00	60,000,00	19,453,78	16,432,69	35,886,47	24,003,53	30,797,10	26,882,10			50,000,00	45,935,88	4.064,12	16.942,69		
56	Prima di assicurazione					140.000,00	110,000,00	93,033,50	9,017,50	102,051,00	16,986,50					108,000,00	93,033,50	14,966,50	14.966,50		
57	Spese diverse					15.000,00	15,000,00	7,876,02	4,834,12	12,710,14	2,896,06	2,407,43	2,407,43				15,000,00	10,283,45	4.716,55	4.834,12	
58	Accertamenti sanitari					2.000,00	2,000,00					2,000,00				2,000,00			2,000,00		
59	Spese e compensi per concorsi e commissioni					20.000,00	20,000,00	9,217,76	10,262,24	20,000,00		7,031,65	7,031,65			20,000,00	16,749,41	3,250,59	10.262,24		
60	Spese oneri e indennità per acquisti non di natura a profittabilità e lavorati autonomi					132.000,00	132,000,00	87,304,21	44,695,79	132,000,00		80,355,37	15,102,53	14,634,72			140.000,00	102,406,74	37.593,26	56.336,51	

Capitoli	PARTE II - USCITE										GESTIONE DELLA CASSA									
	PREVISIONI					SOMME IMPEGNATE					GESTIONE RESIDUI					GESTIONE DELLA CASSA				
	Iniziali	Variazioni	Definitivi	Pagate	Rimesse da pagare	Totale impegni	Differenze rispetto alle previsioni	Risultati passivi al 1 gennaio	Pagati	Rimasti da pagare	Totale	Variazioni	Previsioni	Pagamenti	Differenze rispetto alle previsioni	Totale dei residui al 31/12/2008				
1	2	3	4	5	6	7	8	9	10	11	12	13	14	15	16					
60A	Spese per incarichi non di ricerca di interesse comune ai programmi finanziati da terzi con le Spese finanziarie	6.500,00		126.500,00	103.777,94	16.722,19	122.250,13	6.200,24	6.200,24	6.200,24		110.100,18	110.100,18		16.372,19					
61	Spese destinate alla pubblicità	20.000,00	10.000,00	30.000,00	16.236,20	13.763,80	9.000,00	9.000,00		9.000,00		20.000,00	20.000,00	2.800,00	13.190,31					
62	Spese postali e telegrafiche	40.000,00		40.000,00	19.485,60	6.809,76	26.145,36	4.739,32	4.739,32	4.739,32		50.000,00	50.000,00	25.805,08	6.689,76					
63	Manuale di consumo per funzionamento di PC e periferiche	65.000,00		65.000,00	27.540,14	25.540,15	53.000,29	6.334,27	6.334,27	6.334,27	0,02	65.000,00	65.000,00	31.125,59	25.540,15					
64	Periferiche	20.000,00		20.000,00	5.066,80	5.597,40	10.666,20	2.704,80	2.704,80	2.704,80		18.000,00	18.000,00	10.226,40	5.597,40					
65	Utenti di computer e servizi per Acquario Pubblico e Museo	100.000,00	85.000,00	185.000,00	141.061,92	33.306,42	175.226,34	9.771,66	18.346,50	18.299,52	46,98	100.161,44	100.161,44		33.306,42					
65A	Spese per corsi di formazione e divulgazione scientifica	25.000,00		25.000,00	4.732,54		4.732,54	20.267,46				20.000,00		15.267,46						
	TOTALE USCITE PER L'ACQUISTO DI BENI DI CONSUMO E DI SERVIZI	2.287.300,00	176.000,00	2.463.300,00	1.994.065,66	610.365,54	2.664.432,40	358.667,60	16.509,72	338.407,65	18.565,09	3.019.500,00	2.332.469,51	687.030,49	628.875,26					
1.1.2	INTERVENTI DIVERSI																			
1.1.2.1	USCITE PER PRESTAZIONI ISTITUZIONALI																			
66	Sostegno di attività sociali e meriti	50.000,00		50.000,00	9.067,46	33.165,12	42.232,58	2.807,44	2.807,44	2.807,44		50.000,00	50.000,00	38.045,10	33.165,12					
67	Manuale di consumo per i servizi (escluso armamento, esercizio e manutenzione)	380.000,00	19.000,00	399.000,00	214.806,37	143.817,35	358.625,72	14.171,63	15.293,62	2.978,01	200,00	400.000,00	400.000,00	169.808,01	146.795,36					
68	Misure di ricerca	120.000,00	12.000,00	132.000,00	47.646,80	14.298,27	62.167,03	3.229,32	3.229,32	3.229,32		130.000,00	130.000,00	39.101,08	14.298,27					
69	Spese e compensi a ricercatori invitati per motivi di ricerca e collaborazione tecnico-scientifiche	145.000,00	6.000,00	151.000,00	145.651,52	3.342,29	149.003,81	1.996,19	6.040,20	6.040,20	0,00	151.710,72	151.710,72		3.342,29					
70	Manuale di consumo per i laboratori	350.000,00	100.000,00	450.000,00	122.574,13	243.005,23	366.179,36	183.820,64	241.077,21	198.306,93	33.240,41	333.627,34	333.627,34	212.038,94	276.845,64					
71	Manuale di consumo per i servizi	140.000,00		140.000,00	52.560,07	35.205,80	86.354,87	51.645,14	2.016,29	2.016,29	516,68	100.000,00	100.000,00	25.795,87	37.802,09					
72	Manutenzione e riparazione attrezzature per i laboratori	150.000,00	20.000,00	170.000,00	123.968,19	37.604,12	161.572,31	8.427,69	3.964,52	49.194,26	1.476,54	190.000,00	190.000,00	16.837,51	41.568,64					
73	Manutenzione e riparazione attrezzature per i servizi	130.000,00	10.000,00	140.000,00	77.814,06	24.309,30	102.123,38	17.876,62	7.830,00	7.830,00		109.536,68	109.536,68	25.892,60	24.309,30					
74	Spese comp. variabile per organizzazione e partecipazione a congressi, convegni, mostre, seminari ed attività culturali	40.000,00		40.000,00	18.800,32	6.992,19	25.792,51	14.307,49				40.000,00	40.000,00	21.199,68	6.992,19					
74a	Spese per banche dati e ricerche bibliografiche	157.000,00	35.000,00	192.000,00	141.640,40	32.505,86	174.212,26	17.707,24	22.782,80	22.782,80		170.000,00	170.000,00	28.353,60	55.348,66					
74b	Corsi PhD Upon University - SZN	235.000,00		235.000,00	194.369,33	24.250,22	218.619,55	6.380,45	45.476,80	18.464,47	27.012,33	235.000,00	235.000,00	12.166,20	24.250,22					
74c	Assig. di ricerca a carico SZN	190.000,00		190.000,00	153.772,80	1.913,66	155.686,46	34.313,54	2.068,60	2.068,60		190.000,00	190.000,00	34.178,00	1.913,66					
74d	Spese per il deposito, il mantenimento e la tutela dei brevetti	6.000,00	3.000,00	9.000,00	5.095,21	1.807,00	6.902,21	2.097,79	10.515,00	10.515,00		19.000,00	19.000,00	3.389,79	1.807,00					
74e	Compensi per il contributo tecnico di valutazione							25.177,29			25.177,29									
74f	Spese per attivazione convenzione SZN - Giappone	10.000,00		10.000,00				10.000,00				10.000,00								
74fA	Spese per programma "VIRUS TRAP"	188.421,28	4.775,40	193.196,68	73.200,76	36.128,68	109.327,44	74.308,44	63.407,41	14.776,00	1.480,37	180.000,00	180.000,00	43.385,83	50.904,08					
74fB	Spese per programma "Lab. Seta, Genomica e Post-Genomica"	75.706,78	2.270,24	77.977,02	12.011,62	376,00	12.307,62	66.089,40	93,60	93,60	100,00	75.000,00	75.000,00	12.405,22	176,00					
74fC	Spese per programma "Allevamento Colpauf" (ZNA 1)	7.565,62	1.984,27	9.549,89	5.167,60		5.167,60	413,75	276,02	276,02		8.000,00	8.000,00	2.556,38						
74fD	Spese per programma "Monitoraggio per il controllo dell'ambiente marino-costiero Regione Campania (ANP 6)	26.466,76	82.485,35	108.952,11	16.123,17	6.188,02	22.311,19	816.040,92	302,05			25.000,00		16.425,72	6.188,02					

Capitoli	STAZIONE ZOOLOGICA ANTON DOHRN - RENDICONTO FINANZIARIO ANNO 2008										GESTIONE DELLA CASSA									
	GESTIONE DELLA COMPETENZA					GESTIONE RESIDUI					GESTIONE DELLA CASSA					Tralasciati dal risultato al 31/12/08				
	PREVISIONI		SOMME IMPIEGNATE			SOMME PAGATE		SOMME PAGATE		SOMME PAGATE		SOMME PAGATE		SOMME PAGATE		SOMME PAGATE		SOMME PAGATE		SOMME PAGATE
iniziali	Variazioni	Definitivo	Pagate	Rimaste da pagare	Totale impegni	Differenze rispetto alle previsioni	Residui passivi al 1 gennaio	Pagati	Rimasti da pagare	Totale	Variazioni	Previsioni	Pagamenti	Differenze rispetto alle previsioni	Totale del risultato al 31/12/08					
1	2	3	4	5	6	7	8	9	10	11	12	13	14	15	16					
74H	Spese per programma "Lab. 5 Progetto Anantivivi"	124.981,06	33.975,58	108.856,26	139.831,84	170.822,06	1.863.757,33	502.368,60	632.088,40	1.134.417,69	229.340,24	900.000,00	536.344,27	363.655,73	717.904,66					
74H1	Spese per programma "Lab. 10 Progetto Anantivivi"																			
74H2	Spese per programma "Miom. batracchi"	151.423,09	27.370,80	29.224,46	56.595,26	94.827,83	92.986,63	52.463,26	23.309,57	75.772,83	17.213,80	120.000,00	79.834,06	40.165,94	52.534,03					
74H3	Spese per programma "Miom. batracchi"	114.700,00	37.363,82	2.086,13	39.440,95	75.350,05						50.500,00	37.463,82	13.036,18	2.086,13					
74H4	Spese per programma "Attività esecutive sulla fauna costiera" (IRSN 3)	20.000,00	19.998,20		19.998,20	1.861						20.000,00	19.998,20	1.801						
74H5	Contributo per programma "Ovatoxissina" (IZM 2)			5.315,36	16.134,23	6.365,77						20.000,00	12.018,87	7.981,13	3.315,36					
74H6	Contributo per programma "diti della specie" (IRSN 1)			13.424,43	26.218,06	11.781,04						40.000,00	13.424,43	26.575,57	14.793,63					
74H7	Contributo per programma "Monitoraggio deposizione tartarughe" (IRSN 1)	99.500,00				99.500,00						50.000,00		50.000,00						
74H8	Contributo per programma "Vannasia e sistema pedagogo" (UNR 4)	30.000,00	5.000,00	25.000,00	30.000,00							5.000,00	5.000,00		25.000,00					
74H9	Contributo per progetto "Pozzo di recupero animali acquatici (PKV 2.5)	8.000,00				8.000,00														
74I0	Spese per programma "Xenobio-Chemik" (CER 33)	15.014,10	2.241,59	12.772,51	1.746,86	11.025,65	8.006,35	7.736,35		7.736,35	350,00	15.000,00	9.483,21	5.516,79						
74I1	Spese per programma "Human Frontier" (IRNF 1)	130.339,41	1.599,46	126.739,95	47.305,40	51.072,36	77.272,59	656,98		656,98	1.020,00	95.062,36	48.562,36	46.502,08	1.291,96					
74I2	Spese per programma CER "Mediterranean"	33.924,17	3.324,17	7.996,80	7.996,80	25.877,37	491,60	02,00	189,60	291,60	200,00	20.000,00	8.098,80	11.901,20	189,60					
74I3	Spese per programma MEDITERRANEAN (TUM 1)	54.433,03	315,36	54.748,54	39.336,23	15.412,31	4.539,67			4.539,67		50.000,00	43.875,90	6.124,10						
74I4	Spese per programma CER "Eurosif" (CER 34)	32.906,55		32.906,55	113,89	32.906,55						15.000,00	113,89	14.886,11						
74I5	Spese per programma CER "Sesione" (CER 37)	78.593,57	16.064,83	94.658,40	14.406,36	79.444,87						55.000,00	14.406,36	40.593,64	807,17					
74I6	Spese per programma CER "Sposos" (CER 38)	94.794,50	1.953,84	92.840,66	27.504,64	56.336,02	56.336,02	17.310,60		17.310,60		90.000,00	44.815,24	45.184,76	8.016,63					
74I7	Spese per progr. "Effetti dell'acidificazione sugli ecosistemi marini"		19.516,80	19.516,80	18.475,19	69,608						19.516,80	18.475,19	1.041,61	971,73					
74I8	Spese per programma CER "CINIS" (CER 38)	202.443,00	202.443,00	6.618,91	131.783,09	64.041,00						100.000,00	6.618,91	93.381,09	131.783,09					
74I9	Spese per programma CER "EVONNET" (CER 40)		195.653,00	195.653,00		195.653,00														
74I10	Spese per programma CER "Mildar" (CER 41)		306.518,00	306.518,00		306.518,00														
74I11	Commissione "Completamento e analisi l'adattabilità di alcune specie"		36.000,00	36.000,00	23.040,20	12.647,55														
74I12	Spese per commissione "Monitoraggio ambiente marino - Ischia" (IGAS 1)		324.000,00	324.000,00	228,00	323.772,00														
74I13	Spese per commissione "Analisi marine Napoli"		219.999,60	219.999,60	120.000,00	99.999,60														
74M	Spese correnti per nuovi programmi di ricerca	1.000.000,00	932.107,29	67.892,71		67.892,71														
74N	Spese per sviluppo attività istituzionale	80.000,00	25.000,00	105.000,00	24.176,71	562,40														
74O	Spese per sciami istituzionali	30.000,00	30.000,00	10.687,24	30.000,00															
74P	Spese per corsi finanziati da terzi	40.000,00	20.000,00	60.000,00	29.987,74	30.012,26														
TOTALE USCITE PER PRESTAZIONI																				
ISTITUZIONALI																				
		4.323.665,75	1.183.331,56	5.506.997,31	1.816.274,70	3.690.722,61	2.498.322,22	985.110,55	735.305,60	1.720.416,15	315.487,93	4.967.000,00	2.901.305,25	2.165.614,75	1.927.704,99					

Capitoli	GESTIONE DELLA COMPETENZA										GESTIONE RESIDUI										Totale dei residui al 31/12/08
	PARTE II - USCITE					PREVISIONI					SIMILE IMPREGNATE					GESTIONE DELLA CASSA					
	Denominazione	Iniziali	Variazioni	Definitivo	Pagate	Rimaste da pagare	Totale impegni	Differenza rispetto alle previsioni	Revidi passivi al 1 gennaio	Pagati	Rimaste da pagare	Totale	Variazioni	Previsioni	Pagamenti	Differenza rispetto alle previsioni	Yonak del residuo al 31/12/08				
118	Accantonamenti indennità di anzianità per personale dipendente	388.501,71		388.501,71				388.501,71									15.100				
	TOTALE ACCANTONAMENTO AL TRATTAMENTO DI FINE RAPPORTO	388.501,71		388.501,71				388.501,71									16				
119	Accantonamenti a fondi rischi																				
	TOTALE ACCANTONAMENTI A FONDI RISCHI	0,00		0,00				0,00													
120	Fondo rischi per programmi finanziati da terzi	80.000,00		80.000,00				80.000,00													
	TOTALE ACCANTONAMENTI A FONDI RISCHI ED ONERI	80.000,00		80.000,00				80.000,00													
121	Accantonamenti a rami rischi																				
	TOTALE USCITE CORRENTI	16.346.662,88	4.435.169,84	20.781.832,72	10.996.733,60	3.262.028,17	14.278.761,77	6.493.070,95	2.733.490,32	756.815,32	3.490.305,64	332.579,99	17.695.717,28	13.730.223,92	3.965.493,36	4.130.843,49					
122	TITOLO II - USCITE IN CONTO CAPITALE																				
	TITOLO II - USCITE IN CONTO	0,00		0,00				0,00													
123	1.1.1.1. ACQUISIZIONE DI BENI DI USO PERVOLE ED OPERE IMMOBILIARI																				
	1.1.1.1.1. Acquisto di terreni e fabbricati di proprietà di enti pubblici	314.724,14	371.905,72	686.629,86	274.096,00	398.185,75	672.263,75	14.346,11	548.954,25	297.580,03	846.534,28		900.000,00	823.052,25	76.947,75	695.765,78					
124	1.1.1.1.2. ACQUISIZIONE DI IMMOBILIARI, OPERE D'ARTE, STAMPA, BIBLIOTECHE, STRUMENTI DI RICERCA, ATTREZZATURE E MACCHINE PER USO UFFICIO																				
	1.1.1.1.2.1. Acquisto di impianti, attrezzature e macchine per laboratorio	150.000,00	110.000,00	260.000,00	140.421,66	61.308,76	201.730,42	58.369,58	234.713,34	198,18	234.713,34		375.135,00	375.135,00		61.308,76					
	1.1.1.1.2.2. Acquisto di impianti, attrezzature e macchine per ufficio	100.000,00	100.000,00	200.000,00	87.000,52	96.697,12	183.706,64	66.313,36	51.204,70	622,40	51.827,10		142.000,00	138.354,22	3.645,78	97.319,52					
	1.1.1.1.2.3. Acquisto di attrezzature e macchine per ufficio	50.000,00	55.000,00	105.000,00			48.000,00	7.000,00	1.118,10	1.118,10	1.118,10					49.118,10					
	1.1.1.1.2.4. Acquisto di attrezzature e macchine per ufficio	200.000,00	55.000,00	255.000,00	196.117,11	42.395,64	240.512,71	4.487,29	34.666,09	34.351,01	69.017,10	6,38	205.000,00	232.783,20	32.216,80	76.746,61					
	1.1.1.1.2.5. Acquisto di attrezzature e macchine per ufficio	20.000,00		20.000,00	5.357,10	7.952,92	13.310,02	6.889,98	6.001,30		6.001,30	155,10	20.000,00	11.358,40	8.641,60	7.952,92					
	1.1.1.1.2.6. Acquisto di attrezzature e macchine per ufficio	26.807,95	2.687,85	29.495,80	5.622,83	5.622,83	5.622,83	23.872,97	5.082,95		5.082,95		14.893,47	10.705,78	4.187,69						
	1.1.1.1.2.7. Acquisto di attrezzature e macchine per ufficio	53.157,68	70.171,42	123.329,10	36.221,40	24.853,71	50.875,11	71.653,99	4.010,54		4.010,54		45.000,00	30.231,94	14.768,06	24.653,71					
	1.1.1.1.2.8. Acquisto di attrezzature e macchine per ufficio	5.000,00		5.000,00	153,98		153,98	4.846,04		10.000,00	10.000,00		2.000,00	153,98	1.846,02	10.000,00					
	TOTALE ACQUISIZIONE DI BENI DI USO PERVOLE ED OPERE IMMOBILIARI	314.724,14	371.905,72	686.629,86	274.096,00	398.185,75	672.263,75	14.346,11	548.954,25	297.580,03	846.534,28		900.000,00	823.052,25	76.947,75	695.765,78					
125	1.1.1.2. ACQUISIZIONI DI IMMOBILIARI, OPERE D'ARTE, STAMPA, BIBLIOTECHE, STRUMENTI DI RICERCA, ATTREZZATURE E MACCHINE PER USO UFFICIO																				
	1.1.1.2.1. Acquisto di terreni e fabbricati di proprietà di enti pubblici	150.000,00	110.000,00	260.000,00	140.421,66	61.308,76	201.730,42	58.369,58	234.713,34	198,18	234.713,34		375.135,00	375.135,00		61.308,76					
	1.1.1.2.2. Acquisto di impianti, attrezzature e macchine per ufficio	100.000,00	100.000,00	200.000,00	87.000,52	96.697,12	183.706,64	66.313,36	51.204,70	622,40	51.827,10		142.000,00	138.354,22	3.645,78	97.319,52					
	1.1.1.2.3. Acquisto di attrezzature e macchine per ufficio	50.000,00	55.000,00	105.000,00			48.000,00	7.000,00	1.118,10	1.118,10	1.118,10					49.118,10					
	1.1.1.2.4. Acquisto di attrezzature e macchine per ufficio	200.000,00	55.000,00	255.000,00	196.117,11	42.395,64	240.512,71	4.487,29	34.666,09	34.351,01	69.017,10	6,38	205.000,00	232.783,20	32.216,80	76.746,61					
	1.1.1.2.5. Acquisto di attrezzature e macchine per ufficio	20.000,00		20.000,00	5.357,10	7.952,92	13.310,02	6.889,98	6.001,30		6.001,30	155,10	20.000,00	11.358,40	8.641,60	7.952,92					
	1.1.1.2.6. Acquisto di attrezzature e macchine per ufficio	26.807,95	2.687,85	29.495,80	5.622,83	5.622,83	5.622,83	23.872,97	5.082,95		5.082,95		14.893,47	10.705,78	4.187,69						
	1.1.1.2.7. Acquisto di attrezzature e macchine per ufficio	53.157,68	70.171,42	123.329,10	36.221,40	24.853,71	50.875,11	71.653,99	4.010,54		4.010,54		45.000,00	30.231,94	14.768,06	24.653,71					
	1.1.1.2.8. Acquisto di attrezzature e macchine per ufficio	5.000,00		5.000,00	153,98		153,98	4.846,04		10.000,00	10.000,00		2.000,00	153,98	1.846,02	10.000,00					

Capitoli	STAZIONE ZOOLOGICA ANTON DOHRN - RENDICONTO FINANZIARIO ANNO 2008										GESTIONE DELLA CASSA					
	PREVISIONI					SONDIE IMPERGNATE					GESTIONE RESIDUI					
	Iniziali	Variazioni	Definitivo	Pagate	Rimane da pagare	Totale impegni	Differenze rispetto alle previsioni	Rimasti da pagare	Pagati	Risultati passivi al 1 gennaio	Totale	Variazioni	Previsioni	Pagamenti	Differenze rispetto alle previsioni	Totale dei residui al 31/12/08
1	2	3	4	5	6	7	8	9	10	11	12	13	14	15	16	
147	Spese ampie, contratti per l'organizzazione e partecip. a congressi, convegni, instrutt. seminariali attività culturali															
150	Spese per banche dati e ricerche bibliografiche															
151	Spese per programma "PI STAZ"	47.000,00		47.000,00	10.853,60	10.853,60	36.146,40	4.307,79	22.976,00	23.366,79		1.930,90		1.930,90	2.232,94	2.000,00
144H	Spese per programma "Marini" (CBE 15)	35.602,75	7.140,69	28.462,06	17.101,75	315,13	17.416,88					35.000,00	17.101,75	17.498,25	315,13	22.936,00
144C	Spese per programma CBE "Marine (ex-ante)"	70.247,87	57.084,80	136.332,67	111.590,74	250,12	111.919,86	4.283,02		4.283,02	5,06	115.873,76	115.873,76	0,00	329,12	
144E	Spese per programma CBE "Pharmapex" (CBE 22)	15.409,65	2.863,66	18.273,31	4.301,15		13.983,16	13.162,69		13.162,69	22,80	16.000,00	17.523,84	476,16		
144F	Spese per programma CBE "Dipomatic" (CBE 23)							7.429,48		7.429,48		10.000,00	7.429,48	2.570,52		
144G	Spese per programma CBE "Zinack" (CBE 24)	50.552,76	9.065,26	59.618,02	30.866,23	2.876,62	42.702,85	93.894,40	157,50	93.797,10	97,30	133.505,83	133.505,83	0,00	2.994,12	
144H	Spese per programma CBE "ISTITUT" (CBE 25)	21.438,97	6.224,00	15.214,97	13.744,20		14.701,77	837,00		431,00	406,00	15.000,00	14.175,20	824,80		
144I	Spese per programma CBE "SERIE" (CBE 26)	9.646,71	1.494,73	8.151,98	7.293,43		858,55	6.129,38		6.129,38		15.000,00	13.422,81	1.577,19		
144J	Spese per programma CBE "EUR OCCASYS" (CBE 28)							321,90		321,90		21.820,35	21.820,35	0,00	5.852,01	
144K	Spese per programma CBE "TI URRGENS" (CBE 31)	17.196,63	12.678,50	29.875,13	21.490,65	5.822,01	27.350,46	2.524,67		2.524,67		60.000,00	50.042,50	9.957,50	15.397,19	
144L	Spese per programma CBE "CRESCENTUM" (CBE 32)	69.429,31	13.924,04	55.505,27	36.125,16	15.197,19	51.522,35	13.975,94		13.975,94	56,60	60.000,00	50.042,50	9.957,50	15.397,19	
144M	Spese per programma "Macchinari pes. e post. stampati nella plastica stamp. (DHR 2)	83.942,18	11.175,86	72.766,32	22.996,96	5.070,65	28.067,61	44.698,71		44.698,71		48.237,40	48.237,40	0,00	13.673,45	
145A	Spese per programma "Monitoraggio per il controllo dell'ambiente marino-costiero Regione Campania (ARR 5)							4.230,14		4.230,14		4.095,79	4,095,79		143,35	
151D	Spese per commessa "Realizzazione rilevati, studi ed indagini per acq. di Isola di Ischia" (RCA 1)							1.501,92		1.501,92		1.501,92	1,501,92			
160*	Commissa "Caratterizzazione degli arenili e fondali marittimi in Isola e Isola Regi Lapini" (OCR 8)							635,37		635,37		79.800,00	78.235,67	1.564,33	324,74	
160*	Fondi (UNINA) per progetto "Comunicazione"							79.232,63		79.232,63		79.800,00	78.235,67	1.564,33	324,74	
160*	Acquisizione computer e periferiche	50.000,00	10.000,00	60.000,00	268,50	23.427,60	16.303,50	34.025,99		26.089,99	8.016,00	26.278,89	26.278,89	0,00	28.427,60	
160C	Spese per attuazione programma OMAS (OHA 1)							218,40		218,40						
161	Spese per nuovi programmi di ricerca	200.000,00	101.807,00	98.193,00												
TOTALE ACQUISIZIONI DI																
INDEBITTAZIONI TECNICHE																
161A	1.2.1.3. PART. INVAZIONI E ACQUISTO DI VALORI MOBILIARI	1.322.423,46	216.409,75	1.538.833,21	748.705,15	334.236,43	1.082.941,26	455.891,63		706.920,80	11.124,97	1.463.006,25	1.359.253,08	103.753,17	413.492,33	
161A	Acquisizione valori mobiliari															
TOTALE PARTECIPAZIONI E ACQUISTO DI VALORI MOBILIARI																

Capitoli	STAZIONE ZOOLOGICA ANTON DOHRN - RENDICONTO FINANZIARIO ANNO 2008														Totale dei residui al 31/12/08		
	PARTE DI USCITE				GESTIONE DELLA COMPETENZA				GESTIONE RESIDUI				GESTIONE DELLA CASSA				
	PREVISIONI		STIPENDI IMPROVVISATI		RIMBORSI DA PAGARE		RIMBORSI DA PAGARE		RIMBORSI DA PAGARE		RIMBORSI DA PAGARE		RIMBORSI DA PAGARE			RIMBORSI DA PAGARE	
Iniziali	Variazioni	Definitivi	Pagate	Rimasti da pagare	Totale impegni	Differenze rispetto alle previsioni	Risultato passivo al 1 gennaio	Pagati	Rimasti da pagare	Totale	Variazioni	Previsioni	Pagamenti	Differenze rispetto alle previsioni	Totale dei residui al 31/12/08		
1	2	3	4	5	6	7	8	9	10	11	12	13	14	15	16		
DENOMINAZIONE																	
1.1.1.4. CONCESSIONI DI CREDITI ED ANTICIPAZIONI																	
TOTALE CONCESSIONI DI CREDITI ED ANTICIPAZIONI																	
1.2.1.5. INDENNITA' DI ANZIANITA' E SIMILARI AL PERSONALE CESSATO DAL SERVIZIO																	
Indennità di servizio del personale cessato dal servizio nell'anno																	
162	1.100.000,00		855.059,04		855.059,04	344.940,96	1.200,00	1.764,95		1.764,95	35,05	1.100.000,00	856.823,99	243.176,01			
TOTALE INDENNITA' DI ANZIANITA' E SIMILARI AL PERSONALE CESSATO DAL SERVIZIO																	
1.100.000,00		1.100.000,00	855.059,04		855.059,04	344.940,96	1.200,00	1.764,95		1.764,95	35,05	1.100.000,00	856.823,99	243.176,01			
1.2.2. ONERI COMUNI																	
1.2.2.1. RIMBORSI DI MUTUI																	
TOTALE RIMBORSI DI MUTUI																	
1.2.2.2. RIMBORSI DI ANTICIPAZIONI PASSIVE																	
TOTALE RIMBORSI DI ANTICIPAZIONI PASSIVE																	
1.2.2.3. RIMBORSI DI ONERI RAZIONI																	
TOTALE RIMBORSI DI OBLIGAZIONI																	
1.2.2.4. ESTINGUERE DI MUTUI DIVERSI																	
TOTALE ESTINGUERE DEBITI DIVERSI																	
1.2.3. ACCANTONAMENTI PER SPESE FUTURE																	
1.2.3.1. ACCANTONAMENTI PER SPESE FUTURE																	
TOTALE ACCANTONAMENTI PER SPESE FUTURE																	

Capitoli	STAZIONE ZOOLOGICA ANTON DOHRN - RENDICONTO FINANZIARIO ANNO 2008										Totale dei residui al 31/12/2008								
	GESTIONE DELLA COMPETENZA					GESTIONE RESIDUI						GESTIONE DELLA CASSA							
	PREVISIONI		NOME IMPEGNATE			DIFFERENZE		RIMASCI DA PAGARE		RISULTI PASSIVI		RIMASCI DA PAGARE		VARIANZI		PAGAMENTI		DIFFERENZE	
Iniziali	Variazioni	Definitivo	Pagate	Rimaste da pagare	Totale impegni	rispetto alle previsioni	(6-4)	(4-5)	(6-5)	Residui passivi al 1 gennaio	Pagati	Rimasti da pagare	Totale	Variazioni	Previsioni	Pagamenti	Differenze rispetto alle previsioni	(5+10)	
(1)	(2)	(3)	(4)	(5)	(6)	(7)	(8)	(9)	(10)	(11)	(12)	(13)	(14)	(15)	(16)	(17)	(18)	(19)	(20)
1.2.4 ACCANTONAMENTO PER RIPRISTINO INVESTIMENTI																			
1.2.4.1 ACCANTONAMENTO PER RIPRISTINO INVESTIMENTI																			
TOTALE ACCANTONAMENTO PER RIPRISTINO INVESTIMENTI																			
TOTALE USCITE IN CONTO CAPITALE	2.732.147,60	588.315,47	3.320.463,07	1.877.862,19	732.422,18	2.610.284,37	715.178,70	1.549.265,08	1.549.265,08	1.161.267,13	376.935,93	1.538.103,06	1.538.103,06	11.162,92	3.463.086,25	3.039.129,32	423.956,93	1.109.258,11	
1.3 - TITOLO III - GESTIONE SPECIALE																			
TOTALE USCITE GESTIONE SPECIALE																			
1.4 - TITOLO IV - PARTITE DI GIRO																			
1.4.1 USCITE AVANTI NATURA DI PARTITE DI GIRO																			
201 Riscatti sociali	1.720.000,00	5.000,00	1.725.000,00	1.521.447,55	200.452,14	1.721.899,69	3.100,31	214.857,52	214.857,52	82.974,29	82.974,29	214.857,52	214.857,52	1.80	1.736.305,07	1.736.305,07	196.227,86	200.452,14	
202 Riscatti previdenziali ed assicurativi	810.000,00	5.000,00	805.000,00	494.492,78	74.445,52	506.938,30	236.061,70	82.976,09	82.976,09	82.974,29	82.974,29	82.974,29	82.974,29	1.80	773.694,93	577.467,07	196.227,86	74.445,52	
203 Riscatti diversi	5.000,00		5.000,00				5.000,00								5.000,00	5.000,00		5.000,00	
204 Troncato a favore di terzi	130.000,00		130.000,00	120.650,43	297,00	120.947,33	9.052,67								130.944,79	120.650,43	9.052,67	297,00	
205 Somme pagate per conto terzi	500.000,00		500.000,00	24.102,58	17.441,37	41.543,95	438.456,05	716.338,69	716.338,69	195.342,10	521.116,59	716.338,69	716.338,69		1.020.000,00	219.344,68	800.655,32	538.537,96	
206 Partite in conto sospesi	180.000,00		180.000,00	43.509,21		43.509,21	136.490,29	17.130,00	17.130,00	17.130,00	17.130,00	17.130,00	17.130,00		180.000,00	60.630,21	119.369,29		
TOTALE USCITE AVANTI NATURA DI PARTITE DI GIRO	3.345.000,00		3.345.000,00	2.204.202,95	292.636,03	2.496.838,98	848.161,02	1.031.322,30	1.031.322,30	510.203,91	521.116,59	1.031.322,30	1.031.322,30	1,80	3.845.464,79	2.714.406,36	1.131.057,93	813.752,62	
TOTALE USCITE PER PARTITE DI GIRO	3.345.000,00		3.345.000,00	2.204.202,95	292.636,03	2.496.838,98	848.161,02	1.031.322,30	1.031.322,30	510.203,91	521.116,59	1.031.322,30	1.031.322,30	1,80	3.845.464,79	2.714.406,36	1.131.057,93	813.752,62	
Rispetto dei titoli contro di resp. ammin. Titoli I																			
Titolo I	16.346.662,88	4.425.169,84	20.771.832,72	10.996.733,60	3.282.024,17	14.278.761,17	6.493.070,95	3.822.885,63	3.822.885,63	2.733.480,32	756.815,32	3.490.305,64	3.490.305,64	332.570,99	17.695.717,28	13.730.223,92	3.965.493,36	4.038.843,49	
Titolo II	2.737.147,60	588.315,47	3.325.463,07	1.877.862,19	732.422,18	2.610.284,37	715.178,70	1.549.265,08	1.549.265,08	1.161.267,13	376.935,93	1.538.103,06	1.538.103,06	11.162,92	3.463.086,25	3.039.129,32	423.956,93	1.109.258,11	
Titolo III	3.345.000,00		3.345.000,00	2.204.202,95	292.636,03	2.496.838,98	848.161,02	1.031.322,30	1.031.322,30	510.203,91	521.116,59	1.031.322,30	1.031.322,30	1,80	3.845.464,79	2.714.406,36	1.131.057,93	813.752,62	
TOTALE USCITE COMPLESIVE	22.428.810,48	5.013.485,31	27.442.295,79	13.078.798,74	4.307.086,38	19.385.883,12	8.186.416,67	6.403.473,01	6.403.473,01	4.404.961,36	1.654.767,84	6.059.729,20	6.059.729,20	343.743,81	25.084.188,32	19.483.760,18	5.596.428,22	5.961.854,22	
Provisione di amministrazione Titoli III																			
Avanzi cassa																			
TOTALE GENERALE	22.428.810,48	5.013.485,31	27.442.295,79	13.078.798,74	4.307.086,38	19.385.883,12	8.186.416,67	6.403.473,01	6.403.473,01	4.404.961,36	1.654.767,84	6.059.729,20	6.059.729,20	343.743,81	25.084.188,32	19.483.760,18	5.596.428,22	5.961.854,22	

Stazione Zoologica “Anton Dohrn”

Situazione amministrativa esercizio 2008

Allegato 3

(Articolo 40 del Regolamento di Amministrazione, Contabilità e Finanza pubblicato sulla Gazzetta Ufficiale della Repubblica Italiana del 11 novembre 2008)

Tabella dimostrativa del risultato di amministrazione al 31/12/2008			
Consistenza della cassa all'inizio dell'esercizio			3.886.964,68
Riscossioni	in c/competenza	15.697.429,58	
	in c/residui	3.589.426,16	19.286.855,74
Pagamenti	in c/competenza	15.078.798,74	
	in c/residui	4.404.961,36	19.483.760,10
Consistenza della cassa alla fine dell'esercizio			3.690.060,32
Residui attivi	dell'esercizio	5.431.887,47	
	degli esercizi precedenti	4.735.703,59	10.167.591,06
Residui passivi	dell'esercizio	4.307.086,38	
	degli esercizi precedenti	1.654.767,84	5.961.854,22
Avanzo	d'amministrazione alla fine dell'esercizio		7.895.797,16
Disavanzo			
L'utilizzazione dell'avanzo di amministrazione per l'esercizio 2009 risulta così prevista:			
Parte disponibile			<i>Avanzo da applicare</i>
Trattamento di fine rapporto (non applicato al bilancio)			782.984,46
Cap. 74HA	Spese per programma "VECTOR"		74.307,44
Cap. 74HB	Spese per programma "Lab. Naz. Genomica e post" (FRB3)		66.170,20
Cap. 74HI	Spese per programma "Lab. 5 Progetto Antinfettivi"		90.822,06
Cap. 74HL	Spese per programma "Lab. 10 Progetto Antinfiammatori"		112.041,63
Cap. 74HM	Spese per programma "Monit. Ostreopsis"		62.550,05
Cap. 74HO	Contributo per programma "Ovatossina" (IZM 2)		4.365,77
Cap. 74HP	Contributo per programma "diff. Della specie" (DSB 1)		5.181,94
Cap. 74HQ	Contributo per programma "Monitoraggio deposizione tartarughe" (RCA 5)		99.500,00
Cap. 74HS	Contributo per progetto "Potenziamento recupero animali acquatici (PRV 4 5)		8.000,00
Cap. 74IB	Spese per programma "Human Frontier" (HMF 1)		78.592,59
Cap. 74IC	Spese per programma CEE "Med My Sea"		26.374,64
Cap. 74ID	Spese per programma MEDOCC "THON" (TON 1)		20.412,38
Cap. 74IE	Spese per programma CEE "Euso!" (CEE 34)		32.792,66
Cap. 74IF	Spese per programma CEE "Sesame" (CEE 37)		59.311,87
Cap. 74IG	Spese per programma CEE "Spicosa" (CEE 38)		56.519,39
Cap. 74II	Spese per programma CEE "COSI" (CEE 38)		53.031,50
Cap. 74IL	Spese per programma CEE "EVONET" (CEE 40)		184.657,00
Cap. 74IM	Spese per programma CEE "Midal" (CEE 41)		256.155,00
Cap. 74LD	Spese per commessa " Monitoraggio ambiente marino - Ischia" (GAS 1)		269.772,00
Cap. 74LE	Spese per commessa " Analisi marine Napoli orientale" (ISP 1)		47.277,44
Cap. 144B	Spese per programma "Marbef" (CEE 15)		11.438,39
Cap. 144N	Spese per programma CEE "CRESCENDO" (CEE 32)		44.018,30
Cap. 144	Spese per lo svolgimento di progr. di ricerca e altri incarichi finanziati dalla CEE		69.482,03
Cap. 145	Spese per lo svolgimento di programmi finanziati da Enti Pubblici e privati		71.811,15
Totale parte disponibile			2.587.569,89
Parte vincolata			5.308.227,27
Totale avanzo di amministrazione			7.895.797,16

Stazione Zoologica “Anton Dohrn”

Conto economico esercizio 2008

Allegato 4

(Articolo 36, comma 1 del Regolamento di Amministrazione, Contabilità e Finanza pubblicato sulla Gazzetta Ufficiale della Repubblica Italiana del 11 novembre 2008)

CONTO ECONOMICO				
	Anno 2008		Anno 2007	
	Parziali	Totali	Parziali	Totali
A) VALORE DELLA PRODUZIONE				
1) Proventi e corrispettivi per la produzione delle prestazioni e/o servizi *	499.683,77	499.683,77	36.092,00	36.092,00
2) Variazione delle rimanenze dei prodotti in corso di lavorazione, semilavorati e finiti				
3) Variazione dei lavori in corso su ordinazione				
4) Incrementi di immobilizzazioni per lavori interni				
5) Altri ricavi e proventi, con separata indicazione contributi competenza dell'esercizio		17.537.230,60		16.555.509,66
5a) Trasferimento dallo Stato	16.577.767,32	-	14.879.692,00	-
5b) Trasferimento dalla Regione	-	-	-	-
5c) Altri ricavi e proventi, con separata indicazione	113.145,30	-	124.731,98	-
5d) Contributi per programmi	846.317,98	-	1.551.085,68	-
Totale valore della produzione (A)	18.036.914,37	18.036.914,37	16.591.601,66	16.591.601,66
B) COSTI DELLA PRODUZIONE				
6) per materie prime, sussidiarie, consumo e merci	709.069,68	709.069,68	934.658,99	934.658,99
7) per servizi **	4.754.157,69	4.754.157,69	5.057.217,09	5.057.217,09
8) per godimento beni di terzi **	49.785,10	49.785,10	50.752,40	50.752,40
9) per il personale**		7.668.879,54		
a) salari e stipendi	5.204.574,72		5.530.868,22	8.422.834,40
b) oneri sociali	1.253.247,36		1.352.286,80	
c) trattamento di fine rapporto	498.340,06		733.411,52	
d) trattamento di quiescenza e simili	368,16		368,16	
e) altri costi	712.349,24		805.899,70	
10) Ammortamenti e svalutazioni		1.105.491,18		
a) Ammortamento delle immobilizzazioni immateriali	562.463,93		684.675,09	1.112.447,01
b) Ammortamento delle immobilizzazioni materiali	543.027,25		427.771,92	
c) Altre svalutazioni delle immobilizzazioni	-		-	
d) Svalutazione crediti compresi nell'attivo circolante e delle disponibilità liquide	10.023,87	10.023,87	171.402,00	171.402,00
11) Variazioni delle rimanenze di materie prime, sussidiarie, di consumo e merci				
12) Accantonamenti per rischi				
13) Accantonamenti ai fondi per oneri				
14) Oneri diversi di gestione	1.455.481,45	1.455.481,45	1.490.573,82	1.490.573,82
Totale Costi (B)	15.752.888,51	15.752.888,51	17.239.885,71	17.239.885,71
DIFFERENZA TRA VALORE E COSTI DELLA PRODUZIONE (A - B)	2.284.025,86	2.284.025,86	- 648.284,05	- 648.284,05
C) PROVENTI E ONERI FINANZIARI				
15) Proventi da partecipazioni				
16) Altri proventi finanziari				
a) di crediti iscritti nelle immobilizzazioni				
b) di titoli iscritti nelle immobilizzazioni che non costituiscono partecipazioni:				
c) di titoli iscritti nell'attivo circolante che non costituiscono partecipazioni:				
d) proventi diversi dai precedenti				
17) Interessi e altri oneri finanziari	2.500,52	2.500,52	2.921,46	2.921,46
Totale proventi ed oneri finanziari (15+16-17)	- 2.500,52	- 2.500,52	- 2.921,46	- 2.921,46
D) RETTIFICHE DI VALORE DI ATTIVITA' FINANZIARIE				
18) Rivalutazioni:				
a) di partecipazioni				
b) di immobilizzazioni finanziarie				
c) di titoli iscritti nell'attivo circolante				
19) Svalutazioni:				
a) di partecipazioni				
b) di immobilizzazioni finanziarie				
c) di titoli iscritti nell'attivo circolante				
Totale rettifiche di valore				
E) PROVENTI E ONERI STRAORDINARI				
20) Proventi, con separata indicazione delle plusvalenze da alienazioni i cui ricavi non sono iscrisibili al n.5)			36.872,00	36.872,00
20a) contributi straordinari in conto esercizio				
21) Oneri straordinari, con separata indicazione delle minusvalenze da alienazioni i cui effetti contabili non sono iscrisibili al n.14)	41.006,84	41.006,84	658.721,40	658.721,40
22) Sopravvenienze attive ed insussistenze del passivo derivanti dalla gestione dei residui	471.243,81	471.243,81	106.984,92	106.984,92
23) Sopravvenienze passive ed insussistenze dell'attivo derivanti dalla gestione dei residui	25.019,28	25.019,28	11.001,37	11.001,37
Totale delle partite straordinarie	405.217,69	405.217,69	- 525.865,85	- 525.865,85
Risultato prima delle imposte (A-B±C±D±E)	2.686.743,03	2.686.743,03	- 1.177.071,36	- 1.177.071,36
Imposte dell'esercizio				
Avanzo/Disavanzo/Pareggio Economico	2.686.743,03	2.686.743,03	- 1.177.071,36	- 1.177.071,36

* Entrate correnti depurate dei proventi finanziari: lett. c) e dei proventi straordinari (di natura finanziaria: lett. d)

** Uscite correnti depurate degli oneri finanziari: lett. c) e degli oneri straordinari : lett. d)

Stazione Zoologica Anton Dohrn

STATO PATRIMONIALE

Allegato 5

*(Articolo 37, comma 1 del Regolamento di Amministrazione, Contabilità e Finanza pubblicato sulla Gazzetta
Ufficiale della Repubblica Italiana del 11 novembre 2008)*

STATO PATRIMONIALE		PASSIVITA'	
		ANNO 2008	ANNO 2007
ATTIVITA'		ANNO 2008	ANNO 2007
A) CREDITI VERSO LO STATO ED ALTRI ENTI PUBBLICI PER LA PARTECIPAZIONE AL PATRIMONIO INIZIALE			
B) IMMOBILIZZAZIONI			
I. <i>Immobilitazioni immateriali</i>			
1) Costi di impianto e di ampliamento		81.729,68	50.906,02
2) Costi di ricerca e di sviluppo e di pubblicita'			
3) Diritto di brevetto industriale e diritti utilizz. delle opere di...			
4) Concessioni, licenze, marchi e diritti simili			
5) Avviamento			
6) Immobilizzazioni straordinarie e miglionie su beni di terzi			
7) Manutenzione straordinaria e miglionie su beni di terzi		798.597,32	347.693,76
9) Altre			
Totale		880.326,90	398.601,78
II. <i>Immobilitazioni materiali</i>			
1) Terreni e Fabbricati		994.995,33	1.027.797,37
2) Impianti e Macchinari		17.100.721,14	17.044.754,67
3) Attrezzature industriali e commerciali			
4) Automezzi e Motomezzi			
5) Immobilizzazioni in corso e acconti		1.097.884,02	1.060.639,06
6) Diritti reali di godimento			
7) Altri beni			
Totale		7.142.322,89	7.075.730,09
26.335.923,38		26.208.921,19	
III. <i>Immobilitazioni finanziarie, con separata indicazione</i>			
1) Partecipazione in:			
a) imprese controllate			
b) imprese collegate			
c) imprese controllanti			
d) altre imprese			
e) altri enti			
2) Crediti		186.887,41	59.387,41
a) verso imprese controllate			
b) verso imprese collegate			
c) verso lo Stato e altri soggetti pubblici			
d) verso altri			
3) Altri titoli			
4) Crediti finanziari diversi			
Totale		186.887,41	59.387,41
Totale Immobilizzazioni (B)		27.403.137,69	26.666.910,38
C) ATTIVO CIRCOLANTE			
A) PATRIMONIO NETTO			
I. Fondo di dotazione			
II. Riserve obbligatorie e derivanti da leggi			
III. Riserve di rivalutazione			
IV. Contributi a fondo perduto			
V. Contributi per ripiano disavanz			
VI. Riserve statutarie			
VII. Altre riserve distintamente indicata			
VIII. Avanzi (Disavvanzi) economici poniali a nuovo		24.803.507,99	25.980.578,95
IX. Avanzi (Disavvanzi) economico d'esercizio		2.686.743,03	1.177.071,36
Totale Patrimonio netto (A)		27.490.250,62	24.803.507,99
B) CONTRIBUTI IN CONTO CAPITALE			
1) per contributi a destinazione vincolante			
2) per contributi indistinti per la gestione			
3) per contributi in natura			
Totale Contributi in conto capitale (B)			
C) FONDI PER RISCHI ED ONERI			
1) per trattamento di quiescenza e obblighi simili			
2) per imposte			
3) per altri rischi ed oneri futuri			
4) per ripristino investimenti			
Totale Fondi rischi ed oneri futuri (C)			
D) TRATT. DI FINE RAPPORTO LAVORO SUBORDINATO		6.747.802,02	7.104.521,00
E) RESIDUI PASSIVI, con separata indicazione			
1) obbligazioni			
2) verso banche			
3) verso altri finanziatori			
4) acconti			
5) debiti verso fornitori			
6) rappresentanti da titoli di credito			
7) verso imprese controllate, collegate e controllanti		3.576.999,44	3.861.487,22
8) debiti tributari			
		283.705,11	283.705,11

STATO PATRIMONIALE				
	ATTIVITA'		PASSIVITA'	
	ANNO 2008	ANNO 2007	ANNO 2008	ANNO 2007
I. Rimanenze				
1) materie prime, sussidiarie e di consumo	264.132,28	274.156,15	247.247,82	269.318,95
2) prodotti in corso di lavorazione e semilavorati				
3) lavori in corso				
4) prodotti finiti e merci			1.853.901,85	1.990.610,64
5) acconti			5.961.854,22	6.403.473,01
Totale	264.132,28	274.156,15		
II. Residui attivi, con separata indicazione				
1) Crediti verso utenti, clienti ecc.	518.952,50	680.630,50		
2) Crediti verso iscritti, soci e terzi				
3) Crediti verso imprese controllate e collegate				
4) Crediti verso lo Stato ed altri soggetti pubblici	9.131.996,13	6.876.771,25		
4)- bis Crediti tributari	58.880,65	67.141,67		
4)- ter imposte anticipate				
5) Crediti verso altri	516.329,45	792.539,92	15.471,83	25.744,48
Totale	10.226.158,73	8.417.083,34	1.945.095,63	1.372.085,57
III. Attività finanziarie che non costituiscono immobilizzazioni				
1) Partecipazioni in imprese collegate				
2) Partecipazioni in imprese controllate				
3) Altre partecipazioni				
4) Altri titoli				
Totale				
IV. Disponibilità liquide				
1) depositi bancari e postali	3.690.060,32	3.896.964,68		
2) assegni				
3) denaro e valori in cassa				
Totale	3.690.060,32	3.896.964,68		
Totale attivo circolante (C)	14.180.351,33	12.578.204,17		
D) RATEI E RISCONTI				
1) Ratei attivi				
2) Risconti attivi	576.985,30	464.217,10		
Totale ratei e risconti (D)	576.985,30	464.217,10		
Totale attivo	42.160.474,32	39.709.331,65		
Totale passivo e netto			42.160.474,32	39.709.331,65
Conti d'ordine (Art. 42 co. 7 del DPR 97/2003)				
Fabbricato sede di Napoli		11.000.170,00	11.000.170,00	11.000.170,00
Totale conti d'ordine		11.000.170,00	11.000.170,00	11.000.170,00
Conti d'ordine (Art. 42 co. 7 del DPR 97/2003)				
Fabbricato sede di Napoli		11.000.170,00	11.000.170,00	11.000.170,00
Totale conti d'ordine		11.000.170,00	11.000.170,00	11.000.170,00

Stazione Zoologica Anton Dohrn

NOTA INTEGRATIVA ANNO 2008

Allegato 6

(Articolo 39 del Regolamento di Amministrazione, Contabilità e Finanza pubblicato sulla Gazzetta Ufficiale della Repubblica Italiana del 11 novembre 2008)

NOTA INTEGRATIVA AL BILANCIO CHIUSO AL 31.12.2008

STATO PATRIMONIALE, CONTO ECONOMICO E PROSPETTO DI RICONCILIAZIONE

Lo stato patrimoniale e il conto economico sono redatti secondo le disposizioni previste dagli Art. 2424 e 2425 del c.c., per quanto applicabili, e vengono presentati secondo gli schemi previsti dagli Art. 36 e 37, di cui agli allegati 8 e 9 del regolamento di amministrazione, contabilità e finanza approvato con deliberazione del 3/10/2008, n. 148, e pubblicato nel s.o. alla G.U. n. 250 del 11/11/2008.

Il risultato della gestione è stato ottenuto utilizzando un allegato al conto economico, il prospetto di riconciliazione, introdotto dal settimo comma dell'Art. 36 del regolamento di amministrazione, contabilità e finanza, quale raccordo tra la contabilità finanziaria e quella economica attraverso il quale sono state operate integrazioni e rettifiche nel rispetto del principio della competenza.

Si rileva, al riguardo, che la competenza economica è un principio che, in parte, trova applicazione anche nella contabilità finanziaria, dove gli accertamenti e gli impegni, qualora la loro natura lo consenta, sono registrati nei rispettivi esercizi di competenza.

Tutti gli altri elementi economici non rilevati nel conto del bilancio, che incidono sul risultato finale (utile/perdita), trovano la loro allocazione nel prospetto riconciliazione.

Pertanto, la tenuta di una contabilità economica, così come disposto dall'Art. 21 del DPR 97/2003, che prevede l'utilizzo di "... *appropriate ed aggiornate metodologie sperimentate nel campo economico aziendale...*", è soddisfatta dall'utilizzo del sistema di rilevazioni gestite con il metodo della partita semplice attraverso la contabilità finanziaria.

Al termine dell'esercizio il rendiconto della gestione pone in evidenza tre differenti aspetti della stessa: l'ASPETTO FINANZIARIO, misurato dal risultato di amministrazione; l'ASPETTO ECONOMICO, misurato dal risultato d'esercizio e l'ASPETTO PATRIMONIALE, misurato dalla variazione del patrimonio netto.

Le unità organizzative dell'Ente sono raggruppate in un unico centro di

costo e di responsabilità denominato "Direzione Generale".

STATO PATRIMONIALE

Lo stato patrimoniale evidenzia la consistenza degli elementi patrimoniali attivi e passivi, all'inizio e al termine dell'esercizio.

Criteri di valutazione

I criteri di valutazione adottati, risultano invariati rispetto a quelli dell'esercizio chiuso al 31/12/2007.

Si specificano, di seguito, le variazioni intervenute nelle varie poste rappresentando i più significativi criteri di iscrizione e di valutazione degli elementi patrimoniali adottati per la redazione del bilancio, in osservanza delle disposizioni contenute nell'allegato 14 al DPR 27/02/2003, n. 97, che è conforme all'art. 2426 del c.c.:

ATTIVITA'

Immobilizzazioni immateriali:

Le immobilizzazioni immateriali, sono iscritte al costo di acquisto, comprensivo degli oneri accessori, al netto delle quote di ammortamento. Esse sono rappresentate dalle manutenzioni straordinarie su beni di terzi e da tutti quei costi sostenuti per la ricerca scientifica, capitalizzati in previsione della loro effettiva utilità futura per un periodo non superiore a cinque anni.

Pertanto, si è ritenuto di imputare al conto economico il 100% dei costi sostenuti, che pur trovando collocazione tra le spese in conto capitale (titolo II) hanno esaurito il loro processo produttivo nel corso dell'esercizio chiuso al 31/12/2008.

L'ammortamento delle immobilizzazioni immateriali è stato operato sulla base delle sotto elencate aliquote:

CATEGORIA	ALIQUOTA APPLICATA
Costi di ricerca (programmi)	20
Costi di ricerca (programmi)	100
Manutenzioni straordinarie su beni di terzi	20

Immobilizzazioni materiali:

Le immobilizzazioni materiali sono iscritte al costo di acquisto, nel quale sono stati ricondotti gli eventuali oneri accessori. Si è proceduto a ridurre il valore di acquisto utilizzando idonee quote di ammortamento.

Nel totale delle immobilizzazioni materiali, iscritte nello stato patrimoniale, sono inclusi beni che, non partecipando al processo produttivo, non hanno generato componenti negativi che influenzano il risultato della gestione economica.

Pertanto, le quote di ammortamento sono rappresentative della partecipazione dei cespiti al processo produttivo e/o alla formazione dei ricavi.

L'ammortamento delle immobilizzazioni materiali è stato operato sulla base delle sotto elencate aliquote:

CATEGORIA	ALIQUOTA APPLICATA
Terreni e Fabbricati	3
Attrezzature industriali e commerciali	20
Impianti e macchinari	20
Mobili e arredi	12,5
Automezzi e motomezzi	20
Altri beni	20

Le spese, di manutenzione e riparazione ordinaria, sostenute per mantenere efficienti le immobilizzazioni, sono imputate al conto economico.

Immobilizzazioni finanziarie:

Le partecipazioni sono valutate con il metodo del costo di acquisto, ridotto, ove necessario, delle minusvalenze conseguenti alle perdite registrate dalle società partecipate. Il valore originario viene ripristinato negli esercizi successivi se vengono meno i motivi della svalutazione effettuata.

Al 31/12/2008 le immobilizzazioni finanziarie ammontano ad € 186.887,41 e risultano incrementate, rispetto l'esercizio chiuso al 31/12/2007, di € 127.500,00 per effetto di un aumento del capitale sociale da € 500.000,00 a € 9.000.000,00 della Amra scarl.

Rimanenze:

Le rimanenze al 31/12/2008 risultano complessivamente pari a € 264.132,28 con una variazione in diminuzione, riportata nel conto economico, di € 10.023,87.

Residui attivi:

I residui attivi, che misurano i crediti dell'Ente nei confronti dei terzi, ammontano a € 10.226.158,73 con un aumento rispetto il 2007 pari a € 1.809.075,39. Al loro interno risulta notevolmente aumentato il credito nei confronti dello Stato e di altri soggetti pubblici, mentre risultano diminuiti i crediti verso utenti, i crediti verso altri nonché i crediti tributari rappresentati dall' Ires, pari a € 33.596,67 proveniente dall'esercizio 2007, e dall' Iva, pari a € 24.971,00, quale risultanza della dichiarazione annuale 2009 per la gestione dell'acquario.

Disponibilità liquide:

La consistenza delle disponibilità liquide a fine esercizio è di € 3.690.060,32 quale giacenza di cassa presso l'Istituto Cassiere (Banca Nazionale del Lavoro, ag. 7 - Napoli).

Il valore iscritto risulta diminuito di € 196.904,36 rispetto all'esercizio precedente.

Ratei e risconti:

I ratei e risconti (attivi e passivi) sono determinati facendo riferimento alla componente temporale, allo scopo di assicurare il principio della competenza. Essi comprendono ricavi, proventi, costi ed oneri attribuibili ad un arco di tempo che interessa più periodi consecutivi.

Si è, inoltre, proceduto alla rettifica degli accertamenti riferiti ai singoli programmi di ricerca in misura corrispondente a quella dei relativi impegni, al fine di garantire un equilibrio economico costante per tutto il periodo di gestione dei programmi.

PASSIVITA'

Patrimonio netto:

L'esercizio chiuso al 31/12/2008 evidenzia un patrimonio netto pari a € 27.490.250,62 e risulta aumentato di € 2.686.743,03 per effetto dell'avanzo economico realizzatosi.

Trattamento di fine servizio (TFS) e trattamento di fine rapporto (TFR) di lavoro subordinato:

I trattamenti in questione , corrispondono all'effettivo impegno dell'Ente nei confronti dei singoli dipendenti alla data di chiusura del bilancio, al netto di quanto già corrisposto a titolo di anticipazione.

I trattamenti concernono la corresponsione:

- dell'indennità di anzianità sia per il personale a tempo indeterminato, assunto fino al 31/12/2000, che per quello a tempo determinato, assunto fino al 30/05/2000, ai sensi dell'Art. 13 della legge 70/1975;
- del trattamento di fine rapporto sia per il personale a tempo indeterminato, assunto dal 01/01/2001, che per quello a tempo determinato, assunto dal 31/05/2000, ai sensi dell'Art. 2120 del c.c. e del DPCM 20 dicembre 1999.

Residui passivi:

I residui passivi che misurano i debiti dell'Ente nei confronti dei terzi ammontano a € 5.961.854,22.

Essi si sono decrementati complessivamente di € 441.618,79 rispetto al valore esposto nello stato patrimoniale al 31/12/2007.

All'interno risulta notevolmente diminuito l'impegno assunto nel titolo I "Uscite Correnti" , e precisamente al cap. 74 HI relativo al programma di ricerca "lab. 5 prog. Antinfettivi".

CONTI D'ORDINE

Il fabbricato di Napoli, iscritto fino al 31/12/2003 nelle immobilizzazioni materiali in quanto assimilato ad una proprietà della stazione zoologica, ha trovato la sua giusta collocazione nei conti d'ordine, trattandosi di un'immobile concesso in uso perpetuo dal Comune di Napoli, giusta deliberazione di Giunta Municipale del 07/09/1923, mentre la valutazione del diritto reale di godimento dovrà essere effettuata da un esperto in valutazioni immobiliari.

COMMENTI ALLE VARIAZIONI DELLE PRINCIPALI VOCI DI BILANCIO

IMMOBILIZZAZIONI

Immateriali

Il dettaglio per singola categoria di immobilizzazione immateriale con le variazioni intervenute rispetto all'esercizio precedente, è riportato di seguito:

DESCRIZIONE	Consistenza 31/12/2007	Acquisizioni/ Incrementi	Alienazioni Eliminazioni	Rivalutazioni svalutazioni	Ammortamento	Consistenza 31/12/2008
Costi di ricerca (programmi)	50.908,02	371.905,29	-	-	341.083,74	81.729,58
Manutenzione su beni di terzi	347.693,76	672.283,75	-	-	221.380,19	798.597,32
TOTALE	398.601,78	1.044.189,04	-	-	341.305,12	880.326,90

Materiali

Per quanto riguarda le immobilizzazioni materiali la loro movimentazione si ricostruisce come segue:

DESCRIZIONE	Consistenza 31.12.2007	Acquisizioni / Incrementi	Alienazioni Eliminazioni e Omaggi	Rivalutazioni Svalutazioni	Ammortamento	Consistenza 31/12/2008
Terreni e fabbricati	1.027.797,37	-	-	-	32.802,04	994.995,33
Impianti e macchinari	17.044.754,67	422.523,58	41.006,84	-	325.550,26	17.100.721,14
Automezzi e motomezzi	1.060.639,06	48.000,00	-	-	10.755,04	1.097.884,02
Altri beni (libri)	7.075.730,09	240.512,71	*(20.879,83)	-	173.919,90	7.142.322,89
TOTALE	26.208.921,19	711.036,29	41.006,84	-	543.027,24	26.335.923,38

*Valore esposto ma non contabilizzato in quanto relativo agli omaggi.

Immobilizzazioni finanziarie

DESCRIZIONE	2008	2007
BIOGEM scarl	30.987,41	30.987,41
SARIMED scarl	2.500,00	2.500,00
AMRA scarl	135.000,00	7.500,00
BIOINGE scarl	12.400,00	12.400,00
GEAR scarl	6.000,00	6.000,00
TOTALE	186.887,41	59.387,41

ATTIVO CIRCOLANTE

Rimanenze

DESCRIZIONE	2008	2007	+/-
Giacenze di magazzino	264.132,28	274.156,15	10.023,87

Residui attivi

Le informazioni riguardanti i crediti sono contenute nella seguente tabella:

DESCRIZIONE	Consistenza 31/12/2007	Incrementi	Decrementi	Consistenza 31/12/2008
Crediti verso utenti	680.630,50	-	161.678,00	518.952,50
Crediti verso lo Stato	6.876.771,25	2.255.224,88	-	9.131.996,13
Crediti tributari	67.141,67	-	8.261,02	58.880,65
Crediti verso altri	792.539,92	-	276.210,47	516.329,45
TOTALE	8.417.083,34	2.255.224,88	446.149,49	10.226.158,73

Disponibilità liquide

Per illustrare le movimentazioni di tesoreria avvenute nel corso dell'esercizio, ci si è avvalsi del seguente prospetto:

DESCRIZIONE	Consistenza 31/12/2007	Incrementi	Decrementi	Consistenza 31/12/2008
Depositi bancari e postali	3.886.964,68	-	196.904,36	3.690.060,32
TOTALE	3.886.964,68	-	196.904,36	3.690.060,32

Ratei e Risconti attivi

Si presentano, di seguito, gli importi di inizio e fine esercizio relativi ai ratei ed ai risconti attivi:

DESCRIZIONE	Consistenza 31/12/2007	Incrementi	Decrementi	Consistenza 31/12/2008
Risconti attivi	464.217,10	112.768,20	-	576.985,30
TOTALE	464.217,10	112.768,20	-	576.985,30

PATRIMONIO NETTO

Nella seguente tabella sono esposti i dati pertinenti la formazione e le utilizzazioni delle singole poste che compongono il patrimonio netto dell'Ente:

Si pone in evidenza la variazione del patrimonio netto avvenuta nel biennio 2007/2008,

ANNO 2007

DESCRIZIONE	Patrimonio netto al 31/12/2006	Incrementi	Decrementi	Patrimonio netto al 31/12/2007
Avanzi (disavanzi) economici	27.706.014,07	-	-1.725.435,12	25.980.578,95
Avanzi (disavanzi) dell'esercizio	-1.725.435,12	548.363,76	-	-1.177.071,36
TOTALE	25.980.578,95	548.363,76	-1.725.435,12	24.803.507,59

ANNO 2008

DESCRIZIONE	Patrimonio netto al 31/12/2007	Incrementi	Decrementi	Patrimonio netto al 31/12/2008
Avanzi (disavanzi) economici	25.980.578,95	-	-1.177.071,36	24.803.507,59
Avanzi (disavanzi) dell'esercizio	-1.177.071,36	3.863.814,39	-	2.686.743,03
TOTALE	24.803.507,59	3.863.814,39	-1.177.071,36	27.490.250,62

Personale dipendente

Al 31 dicembre 2008, la dotazione organica dell'Ente è così costituita:

Personale di ruolo

Area	Livello	Profilo	Dotazione organica L. 30/12/04 n°311	Personale in servizio alla data del	
				31.12.2008	31.12.2007
RICERCA	I	Dirigente di ricerca	7	7	8
	I	Dirigente tecnologo	2	2	2
	II	Primo ricercatore	17	16	14
	II	Primo tecnologo	2	2	2
	III	Ricercatore	14	8	8
	III	Tecnologo	15	8	6
	IV	Collaboratore T.E.R.	14	12	14
	V	Collaboratore T.E.R.	9	9	10
	VI	Collaboratore T.E.R.	17	7	7
	VI	Operatore tecnico	3	2	4
	VII	Operatore tecnico	3	3	3
	VIII	Operatore tecnico	5	4	4
Totale area ricerca e tecnica			108	80	82
AMMINISTRATIVA	III	Dirigente	0	0	1
	IV	Funzionario	4	4	4
	V	Funzionario	1	1	1
	V	Collaboratore am.vo	4	4	4
	VI	Collaboratore am.vo	2	2	2
	VII	Collaboratore am.vo	11	9	1
	VII	Operatore am.vo	2	2	2
	Totale area amministrativa			24	22
Totale area ricerca e tecnica			108	80	82
Totale area amministrativa			24	22	15
Totale Generale			132	102	97

Personale a tempo determinato

liv.	Profilo	Fondi	Fondi	Fondi	Fondi
		funzionamento	esterni	funzionamento	esterni
		31.12.2008		31.12.2007	
II	Primo ricercatore	1	-	3	-
III	Ricercatore	9	1	9	1
III	Tecnologo	6	5	6	5
V	Collaboratore T.E.R.	-	-	1	-
VI	Collaboratore T.E.R.	14	2	14	2
VI	Collaboratore amm.vo	-	-	1	-
VII	Collaboratore amm.vo	-	-	7	-
Totale		30	8	41	8
Totale generale		38		49	

Trattamento di fine rapporto

Si riporta il saldo iniziale e finale, dell'esercizio 2008, relativo al trattamento di fine rapporto:

DESCRIZIONE	2008
Saldo iniziale	7.104.521,00
Accantonamenti	498.340,06
Utilizzi	855.059,04
Saldo finale	6.747.802,02

Compensi agli organi dell'Ente

Ai sensi di legge si informa che sono stati impegnati per il Presidente, i Consiglieri ed i Revisori, in conto della competenza 2008, i seguenti compensi:

Presidente	€ 170.382,56
Consiglieri	€ 46.395,26
Collegio dei Revisori	€ 18.747,47

Residui passivi

Le informazioni riguardanti i residui passivi sono presentati con la seguente tabella:

DESCRIZIONE	Consistenza 31/12/2007	Incrementi	Decrementi	Consistenza 31/12/2008
Debiti verso fornitori	3.861.487,22	-	284.487,78	3.576.999,44
Debiti tributari	282.056,20	1.648,91	-	283.705,11
Debiti verso istituti di previdenza e di sicurezza sociale	269.318,95	-	22.071,13	247.247,82
Debiti diversi	1.990.610,64	-	136.708,79	1.853.901,85
TOTALE	6.403.473,01	1.648,91	443.267,70	5.961.854,22

Ratei e Risconti Passivi

Si presentano, di seguito, gli importi di inizio e fine esercizio relativi ai ratei ed ai risconti passivi:

DESCRIZIONE	Consistenza 31/12/2007	Incrementi	Decrementi	Consistenza 31/12/2008
Ratei passivi	25.744,48	-	10.272,65	15.471,83
Risconti passivi	1.372.085,57	573.010,06	-	1.945.095,63
TOTALE	1.397.830,05	573.010,06	10.272,65	1.960.567,46

CONTO ECONOMICO

Costi e ricavi:

Il conto economico è il documento che evidenzia i costi e i ricavi dell'attività secondo i criteri della competenza economica.

Esso comprende gli accertamenti e gli impegni delle partite correnti del conto del bilancio, rettificati al fine di far partecipare al risultato di esercizio solo quei componenti di reddito economicamente rilevanti, al fine di misurare l'incremento o il decremento che il patrimonio netto subisce per effetto della gestione. Le entrate e le uscite correnti sono l'espressione di una contabilità finanziaria che, attraverso il metodo della partita semplice, ne rileva gli effetti con lo scopo di verificare la capacità di far fronte ai fabbisogni finanziari con idonee forme di finanziamento.

Valore della produzione

Il valore della produzione, che ammonta a € 18.036.914,37 risulta aumentato, rispetto al 2007, di € 1.445.312,71

Al loro interno si evidenziano le variazioni esposte in tabella:

VALORE DELLA PRODUZIONE	2008	2007	+/-
Proventi e corrispettivi per la produzione delle prestazioni e/o servizi	499.683,77	36.092,00	463.591,77
Trasferimenti dallo Stato	16.577.767,32	14.879.692,00	1.698.075,32
Trasferimenti dalla Regione	-	-	-
Altri ricavi e proventi e ricavi	113.145,30	124.731,98	-11.586,68
Contributi per programmi	846.317,98	1.551.085,68	-704.767,70
TOTALE	18.036.914,37	16.591.601,66	1.445.312,71

Costi della produzione

I costi della produzione, che ammontano a € 15.856.331,76, risultano diminuiti, rispetto al 2007, di € 1.383.553,95;

Al loro interno si evidenziano le variazioni esposte in tabella:

COSTI DELLA PRODUZIONE	2008	2007	+/-
Materie prime	709.069,68	934.658,99	-225.589,31
Acquisti di servizi	4.754.157,69	5.057.217,09	-303.059,40
Godimento beni di terzi	49.785,10	50.752,40	-967,30
Personale	7.668.879,54	8.422.834,40	-753.954,86
Giacenze di magazzino	10.023,87	171.402,00	-161.378,13
Oneri diversi di gestione	1.455.481,45	1.490.573,82	-35.092,37
Ammortamenti	1.105.491,18	1.112.447,01	-6.955,83
TOTALE	15.752.888,51	17.239.885,71	-1.486.997,20

Proventi e oneri finanziari

Gli oneri finanziari risultano iscritti nel conto economico per € 2.500,52.

Proventi e oneri straordinari

I proventi e gli oneri straordinari sono rappresentati dalle insussistenze dell'attivo per € 24.811,92, dalle insussistenze del passivo per € 347.743,81, dalla minusvalenza derivante dalla dismissione delle immobilizzazioni materiali acquisite negli anni precedenti per € 41.006,84, dalla sopravvenienza attiva di € 127.500,00 per effetto dell'aumento del capitale sociale nella Amra scarl e dalla sopravvenienza passiva di € 207,36 rilevata al fine di riallineare la differenza determinata tra gli accertamenti e gli impegni iscritti tra le partite di giro nel rendiconto 2005 (cap.144).

Il totale delle partite straordinarie ha dato origine ad un componente positivo di € 405.217,69.

Risultato prima delle imposte

Le imposte dell'esercizio derivano dalla gestione delle attività a carattere commerciale.


L'esercizio al 31/12/2008, chiude con una perdita civilistica, per cui non è stata accantonata l'Ires al pari di quanto praticato per l'Irap, determinata secondo il metodo retributivo previsto per gli Enti pubblici, ed imputata direttamente al conto economico nella voce B.9.e (altri costi per il personale).

Risultato dopo le imposte

Il risultato economico prima e dopo le imposte coincide con l'avanzo economico di € 2.686.743,03.

Il Presidente

Prof. Roberto Di Lauro



Stazione Zoologica Anton Dohrn

RELAZIONE SULLA GESTIONE

Allegato 7

*(Articoli 33 e 41 del Regolamento di Amministrazione, Contabilità e Finanza pubblicato sulla Gazzetta
Ufficiale della Repubblica Italiana del 11 novembre 2008)*

Indice

INTRODUZIONE

PARTE PRIMA:

Caratteristiche dell'Istituto

1. L'istituto
2. Sedi
3. Organi dell'Ente
4. Organizzazione dell'Ente
5. Dotazione organica e personale in servizio al 31.12.2008

PARTE SECONDA

1. Le attività svolte nell'anno 2008
2. Principali avvenimenti accaduti dopo la chiusura dell'esercizio.

INTRODUZIONE

In applicazione degli articoli 6, 7 ed 8 della legge 168/89, che conferì autonomia regolamentare amministrativa, contabile e finanziaria agli enti pubblici di ricerca, tra cui la Stazione Zoologica Anton Dohrn, il Consiglio di Amministrazione dell'Ente ha approvato con delibera n. 6 del 30 giugno 2008 il nuovo regolamento di amministrazione e contabilità, successivamente pubblicato sul supplemento ordinario n. 250 della *Gazzetta Ufficiale della Repubblica Italiana* del 11 novembre 2008. Detto regolamento è ispirato ai principi contabili di cui al DPR 97/2003, recante "*Norme generali sull'amministrazione del patrimonio e sulla contabilità generale dello Stato*"

L'Istituto non è un diretto destinatario del richiamato DPR 97/2003, poiché la legge n. 208/1999, recante "*Norme generali sull'amministrazione del patrimonio e sulla contabilità generale dello Stato*" all'articolo 1, co. 3 prevede che gli enti e gli organismi pubblici di cui all'articolo 1, co. 2 del d. lgs. 29/93 (ora d. lgs. 165 del 2001) con esclusione degli enti locali d. lgs. 77/1995 (ora d. lgs. 267/2000) adeguino il sistema di contabilità ed i relativi bilanci ai principi contenuti nella legge 3 aprile 1997 n. 94 (prima parte). I destinatari dell'articolo 1, co. 3 prima parte, della legge n. 208/1999 sono tutti gli enti pubblici non economici nazionali e locali (non territoriali), compresi taluni enti di cui alla l. 70/1975 ai quali, in virtù di una legge o di un atto avente forza di legge, è stata riconosciuta ampia autonomia contabile. Tra questi enti è compresa la Stazione Zoologica di Napoli, che deve pertanto adeguare il proprio sistema di contabilità ed i relativi allegati ai principi contenuti nella l. 3 aprile 1997 n. 97.

Il Rendiconto Generale rappresenta uno dei momenti più significativi della vita amministrativa di una personalità giuridica, in quanto in questa occasione l'organo decisionale ha la possibilità di verificare i risultati complessivamente ottenuti dalla gestione, in modo da pervenire ad una migliore conoscenza della complessa realtà economico finanziaria dell'Istituto.

Il Rendiconto Generale, ai sensi del citato Regolamento è costituito da a) conto del bilancio nella sua parte decisionale e gestionale, b) conto economico, c) stato patrimoniale, d) nota integrativa.

Il Rendiconto Generale è accompagnato da: a) situazione amministrativa, b) relazione sulla gestione del Presidente che specifica l'andamento della gestione dell'Ente nel suo complesso, c) relazione del collegio dei revisori dei conti.

Il conto di bilancio raccoglie i fatti di gestione per entrate e per spese, distintamente per titoli, categorie e per capitoli, ripartiti tra competenze e residui, secondo quanto previsto negli allegato 7 del Regolamento. Il conto economico, redatto in base all'allegato 8 del citato Regolamento, dimostra i risultati economici conseguiti durante l'esercizio finanziario, ai sensi dell'articolo 2428 del codice civile.

La Situazione Patrimoniale, di cui allegato 9, evidenzia la consistenza degli elementi patrimoniali attivi e passivi all'inizio ed al termine dell'esercizio. Essa pone altresì in evidenza le variazioni intervenute nelle singole poste attive e passive e l'incremento o la diminuzione del patrimonio netto iniziale per effetto della gestione del bilancio o per altre cause.

Al Rendiconto Generale è allegata la situazione amministrativa di cui all'allegato 10 del Regolamento, la quale evidenzia: la consistenza dei conti di tesoreria all'inizio dell'esercizio, gli incassi ed i pagamenti fatti nell'anno in conto competenza ed in conto residui ed il saldo alla chiusura dell'esercizio; il totale complessivo delle somme rimaste da riscuotere e da pagare alla fine dell'esercizio; l'avanzo o disavanzo di amministrazione.

Al Rendiconto generale sono allegati inoltre:

- 1) l'elenco analitico dei residui attivi e passivi distinti per esercizio finanziario e per capitolo;
- 2) la deliberazione del Consiglio di Amministrazione che dispone le variazioni dei residui attivi e passivi.

Questa Relazione si sviluppa in seguito in due parti. Nella prima, a carattere descrittivo, viene focalizzato l'Ente, come entità complessa ed articolata che interagisce con la ricerca scientifica nazionale ed internazionale, fornendo notizie sulla struttura e sul personale. Nella seconda parte invece ci si concentra sulle attività svolte nel corso dell'anno.

Una attenta lettura della presente relazione, unitamente a quanto esposto nella nota integrativa al Rendiconto Generale, consentirà ai consiglieri, al personale ed ai terzi interessati una migliore conoscenza della complessa realtà economico finanziaria della Stazione Zoologica.

PARTE PRIMA

CARATTERISTICHE DELL'ISTITUTO

1. L'Istituto

La Stazione Zoologica "Anton Dohrn" (SZN), fondata nel 1872 da Anton Dohrn ed eretta ente morale con regio decreto 21 ottobre 1923, è riconosciuta, con legge del 20/11/1982 n. 886, istituto scientifico speciale dotato di personalità giuridica di diritto pubblico, sottoposto alla vigilanza del Ministero dell'Istruzione, Università e della Ricerca.

Finalità istituzionale della Stazione Zoologica è la ricerca scientifica di base o fondamentale e, più recentemente, anche applicata nel campo della Biologia e con particolare riguardo alle Biotecnologie marine. Si tratta di scopi molto vasti che hanno consentito e consentono l'espletamento di programmi nelle varie discipline correlate con tali obiettivi. Questo carattere interdisciplinare ha consentito, nei quasi 130 anni di attività, lo sviluppo di ricerche su argomenti sempre di attualità raggiungendo traguardi di grandissima importanza che costituiscono la base delle conoscenze nella Biologia del Novecento

2. Sedi

La sede legale dell'Istituto è in Villa Comunale 1. L'edificio è composta da due unità (ala est ed ala ovest) unite da un corpo centrale. Si estende su una superficie base di mq. 2.750,00 e si articola su cinque livelli per un totale complessivo di mq. 13.750,00. In località Punta S. Pietro, Ischia, è ubicata una sede distaccata che si estende per un totale complessivo di mq. 1.200,00. Infine, l'Istituto ha ricevuto in comodato d'uso gratuito da "BagnoliFutura", per il periodo di anni cinque a decorrere dal 30/03/2003, locali che si estendono per circa 300 mq. adibiti al "Turtle Point", in cui si svolge l'attività connessa alla protezione di diverse specie di tartarughe marine.

3. Organi dell'Ente

La Stazione Zoologica "Anton Dohrn" è un Ente pubblico non economico inserito nella tabella 6 (Enti scientifici di ricerca e sperimentazione) della legge n. 70/75. I suoi organi sono: Il Presidente, il Consiglio di Amministrazione, il Consiglio Scientifico ed il Collegio dei Revisori dei Conti (art. 4 del vigente Statuto dell'Ente).

Il Presidente è nominato, con decreto del Presidente del Consiglio dei Ministri tra eminenti studiosi delle discipline biologiche.

Il Presidente ha la rappresentanza legale dell'Ente, convoca e presiede il consiglio di amministrazione ed il consiglio scientifico; sovrintende alle attività scientifiche, culturali ed amministrative della Stazione Zoologica; riferisce annualmente al Ministro dell'Istruzione, dell'Università e della Ricerca sull'attività svolta dall'Ente nell'anno precedente; attende agli altri compiti previsti dalla legge e dai regolamenti.

Nei casi di necessità ed urgenza il Presidente adotta i provvedimenti di competenza del Consiglio di Amministrazione, al quale gli stessi sono sottoposti per la ratifica nella prima riunione successiva.

Il Presidente è il Prof. Roberto Di Lauro.

Il Consiglio d'Amministrazione è nominato con decreto del Ministro dell'Istruzione, Università e della Ricerca ed è composto da nove membri. Il Consiglio di Amministrazione delibera i regolamenti concernenti l'amministrazione e la gestione finanziaria e contabili e il personale; delibera i regolamenti concernenti gli organi, l'organizzazione ed il funzionamento della struttura; delibera, su proposta obbligatoria, ma non vincolante del consiglio scientifico, i programmi di attività; delibera il bilancio di previsione, le relative variazioni, nonché il conto consuntivo, corredato dalla relazione illustrativa dei risultati conseguiti e dello stato di avanzamento delle attività, nei termini previsti per

legge; delibera in ordine ad eventuali deleghe da conferire con le correnti limitazioni, al Presidente, al Direttore Generale, ai Dirigenti dell'Ente circa l'assunzione di impegni di spesa; nomina il Consiglio Scientifico, su parere conforme del Presidente.

La composizione attuale del Consiglio è la seguente:

prof. Roberto Di Lauro, *Presidente*
prof. Eduardo Consiglio, *rappresentante Comune di Napoli*
dott. Giacobbe Ruocco, *rappresentante Provincia di Napoli*
dott. Vincenzo Saggiomo, *rappresentante Stazione Zoologica*
sig. Maurizio Lorenti, *rappresentante Stazione Zoologica*
prof. Gaetano Lombardi, *rappresentante MIUR*
prof. Ortensio Zecchino, *rappresentante MIUR*
dott.sa Patrizia De Angelis, *rappresentante Ministero dell'Ambiente*,
prof. Tommaso Russo, *rappresentante Regione Campania*,

Il Collegio dei Revisori dei Conti attende ai compiti di controllo e verifica della gestione amministrativa e contabile ed esercita le sue funzioni secondo le modalità previste dal codice civile.

Il Collegio è stato nominato con D.M. del 23/01/2007 ed è così composto:

Avv. Antonio di Notaristefani di Vastogirardi, *Presidente*
Dott. Fabrizio Ferrentino, *Componente*
Dott. Francesco Zompi, *Componente*
Dott. Mario Pavone, (*membro supplente*) *Stazione Zoologica*
Dott. Dario Feliciati, (*membro supplente*) *Ministero Università e Ricerca*.

Il Consiglio Scientifico è nominato dal Consiglio di Amministrazione e svolge funzioni consultive in ordine agli indirizzi scientifici e culturali della Stazione Zoologica. Il Consiglio scientifico esprime pareri tecnico scientifico sui programmi di ricerca in via preventiva e consuntiva, sull'attività di ricerca svolta dal personale proprio dell'Istituto e dal personale ad esso comunque afferente.

La composizione attuale del Consiglio è la seguente:

Prof. Roberto Di Lauro, *Presidente*

Giuseppina Barsacchi

Professor, Dipartimento di Biologia, Università di Pisa, Ghezzano (Pisa), Italy

Ferdinando Boero

Professor of Zoology, Dipartimento di Scienze e Tecnologie Biologiche e Ambientali, Università del Salento, Lecce, Italy

Gary Borisy

Director, Marine Biological Laboratory, Woods Hole, MA, USA

Peter Burkill

Director, Sir Alister Hardy Foundation for Ocean Science, The Laboratory, Citadel Hill, Plymouth, UK; Professor of Ocean Science, University of Plymouth, UK

Rita R. Colwell

Distinguished University Professor, Center for Bioinformatics and Computational Biology, University of Maryland, College Park, MD, USA
Professor, Johns Hopkins University Bloomberg School of Public Health, Baltimore, MD, USA
Chairman, Canon US Life Sciences, Inc., Rockville, MD, USA

Paul K. Dayton

Professor of Oceanography, Integrative Oceanography Division, Scripps Institution of Oceanography, University of California, San Diego, La Jolla, CA, USA

Carlos M. Duarte

Research Professor Spanish Research Council, Natural Resources Department, Instituto Mediterraneo de Estudios Avanzados, Esporles, Mallorca, Illes Balears, Spain

Aldo Fasolo

Professor, Dipartimento di Biologia Animale e dell'Uomo, Università di Torino, Italy

Richard Timothy (Tim) Hunt

Cell Cycle Control Laboratory, London Research Institute, Clare Hall Laboratories, South Mimms, UK (Nobel Prize, Physiology or Medicine 2001)

Thomas Kjørboe

Professor, National Institute of Aquatic Resources, Technical University of Denmark, Charlottenlund, Denmark

Iain Mattaj

Director General, European Molecular Biology Laboratory, Heidelberg, Germany

Christiane Nüsslein-Volhard

Director, Department of Genetics, Max Planck Institute for Developmental Biology, Tübingen, Germany (Nobel Prize, Physiology or Medicine 1995)

Noriyuki Satoh

Professor, Department of Zoology, Division of Biological Sciences, Graduate School of Science, Kyoto University, Kyoto, Japan

Torsten Wiesel

Vincent and Brooke Astor Professor Emeritus and President Emeritus, Laboratory of Neurobiology, The Rockefeller University, New York, NY, USA
Secretary General, Human Frontier Science Program, Strasbourg, France
(Nobel Prize, Physiology or Medicine 1981)

Il Direttore Generale, organo non statutario, è nominato con delibera del Consiglio di Amministrazione su proposta conforme del Presidente. Egli coordina tutte le attività della Stazione: assicura gli adempimenti di carattere tecnico-amministrativo connesse a dette attività. In relazione alle finalità istituzionali: partecipa con voto consultivo alle riunioni del Consiglio di Amministrazione; provvede alle esecuzioni delle decisioni degli organi di amministrazioni, secondo quanto stabilito dai regolamenti.

In caso di temporanea assenza o impedimento del Presidente, il Direttore Generale lo sostituisce in tutte le funzioni attribuitegli, con l'esclusione della Presidenza del Consiglio di Amministrazione e del Consiglio Scientifico.

L'ing. Lucio Cariello ha ricoperto il ruolo di Direttore Generale fino al 31/12/2008.

Dal 1/1/2009 il Direttore Generale è l'Ing. Marco Cinquegrani.

4. Organizzazione dell'Ente

La Stazione Zoologica è organizzata, come previsto dal vigente Regolamento, in Aree funzionali. Le Aree previste sono le seguenti:

- Amministrazione
- Ricerca
- Acquario pubblico e Acquariologia
- Gestione Ambientale e Ecologia Costiera delle Aree Temperate e Polari
- Biblioteca
- Storia delle Scienze e Archivio storico
- Servizi generali

L'Area Amministrazione si articola nei seguenti Uffici: Ufficio Ragioneria e Cassa, Ufficio Affari Generali e Formazione Bilancio, Ufficio Affari del Personale, Ufficio Acquisti, Ufficio di Presidenza, Segretariato e Relazioni Esterne.

L' Area Ricerca è stata di recente riorganizzata nei seguenti Laboratori:

- Fisiologia Animale ed Evoluzione
- Biologia Cellulare e dello Sviluppo
- Ecologia ed Evoluzione del Plancton
- Ecologia Funzionale ed Evolutiva

L' Area Servizi Generali si articola nei seguenti Settori: Informatica e Rete Telematica, Ufficio Tecnico, Ufficio Prevenzione e Protezione, Elaborazione e Acquisizione di Immagini, Microscopia Elettronica, Servizio Pesca, Stabulario.

Sono anche in funzione Servizi Speciali per la Ricerca ed in particolare: Allevamento Organismi Marini, Biologia Molecolare, Tecnologie e Studio Espressione Genica, Tassonomia e Identificazione del Fitoplancton Marino, Microscopia Confocale.

5. Dotazione organica e personale in servizio al 31.12.2008

Livello	Area ricerca e tecnica	Dotazione organica L. 30/12/04 n°311	Personale in servizio al 31.12.08
I	Dirigente di ricerca	7	7
II	Primo ricercatore	17	16
III	Ricercatore	14	8
I	Dirigente tecnologo	2	2
II	Primo tecnologo	2	2
III	Tecnologo	15	8
IV	Collab. T.E.R.	14	12
V	Collab. T.E.R.	9	9
VI	Collab. T.E.R.	17	7
VI	Operatore tecnico	3	2
VII	Operatore tecnico	3	3
VIII	Operatore tecnico	5	4
	Totale area ricerca e tecnica	108	80
Livello	Area amministrativa		
III	Dirigente	0	0
IV	Funzionario	4	4
V	Funzionario	1	1
V	Collab. am.vo	4	4
VI	Collab. am.vo	2	2
VII	Collab. am.vo	11	9
VII	Operatore am.vo	2	2
	Totale area amministrativa	24	22
	Totale area ricerca e tecnica	108	80
	Totale area amministrativa	24	22
	Totale Generale	132	102

Personale a tempo determinato al 31/12/2008			
liv.	Profilo	Fondi funzionamento	Fondi esterni
II	Primo ricercatore	1	0
III	Ricercatore	9	1
III	Tecnologo	6	5
V	Collab. T.E.R.	0	0
VI	Collab. T.E.R.	14	2
VI	Collab. amm.vo	0	0
VII	Collab. amm.vo	0	0
	Totale	30	8
	Totale generale	38	

Altro Personale al 31/12/2008		
Tipologia	Fondi funzionamento	Fondi esterni
Contratti d'opera	-----	28
Assegni di ricerca	6	9
Collaborazioni varie	6	2

PARTE SECONDA

1. LE ATTIVITA' SVOLTE NEL 2008 E LE CONSIDERAZIONI PROGRAMMATICHE

Per quanto riguarda le attività svolte nel 2008 vengono di seguito riportati i principali risultati scientifici raggruppandoli nei Laboratori ed Aree funzionali di pertinenza.

Laboratorio di Fisiologia Animale ed Evoluzione

L'attività di ricerca di questo Laboratorio è incentrata sullo studio di alcuni aspetti della biologia di base ed evolutiva con particolare riguardo alla fisiologia, incluse le risposte comportamentali, di animali marini modello. L'approccio metodologico è di tipo biomolecolare e cellulare con particolare attenzione ad aspetti evolutivi e comparati. Le diverse linee di ricerca affrontano studi nel campo della neurobiologia, dell'evoluzione molecolare, dell'evoluzione del sistema immune e dei meccanismi biologici e fisiologici che interessano la maturazione ed attivazione dei gameti e dei primi stadi di sviluppo embrionale.

Tra i risultati più significativi del 2008 sono da annoverare:

1. Studi che hanno permesso di rivelare come le proprietà di composizione del genoma (es. livelli di GC) influenzano il controllo dell'espressione genica. In particolare, gli studi sull'organizzazione e l'evoluzione del genoma degli eucarioti - con particolare attenzione ai vertebrati - hanno permesso di affrontare un importante tema nel campo dell'evoluzione molecolare permettendo di raggiungere una serie di conclusioni importanti sul ruolo della "selezione naturale nell'evoluzione del genoma".
2. Studi che hanno permesso di caratterizzare la fisiologia del controllo motorio di larve del tunicato *Ciona intestinalis*. Tali studi, in particolare, hanno permesso di caratterizzare il comportamento di nuoto della larva dando indicazioni circa il controllo neurale e sinaptico (ad esempio informazioni sui canali ionici coinvolti e la loro modulazione) evidenziando similarità nel controllo motorio con caratteristiche ritenute tipiche del sistema spinale dei vertebrati. Non è inutile sottolineare che tali studi rappresentano un importante contributo alla conoscenza dei fenomeni di plasticità ed evoluzione dei sistemi di modulazione del sistema nervoso.
3. Gli studi inerenti l'evoluzione del sistema immune, effettuati su *Ciona intestinalis* come organismo modello, hanno permesso di raggiungere nel 2008 contributi significativi sull'identificazione di geni coinvolti nel sistema immune (e.g. geni di dominio immunoglobulinico e lectina tipo-C) e la loro regolazione; studi di notevole interesse comparativo e funzionale.
4. Non da ultimo sono da annoverare i risultati ottenuti sulle ricerche condotte sui meccanismi di maturazione ed attivazione dei gameti e dei primi stadi dello sviluppo embrionale di organismi marini usando prevalentemente un approccio elettrofisiologico. In particolare sono stati ottenuti importanti avanzamenti delle conoscenze sulle correnti di ioni calcio e sodio nei processi meiotici. Tali studi hanno beneficiato anche di contributi comparativi basati su modelli di mammiferi.

Laboratorio di Biologia Cellulare e dello Sviluppo

Lo scopo del Laboratorio di Biologia Cellulare e dello Sviluppo è di studiare i meccanismi che regolano lo sviluppo degli organismi multicellulari dallo zigote all'adulto. L'obiettivo delle ricerche è di contribuire alla comprensione, dal punto di vista evolutivo, dei processi morfogenetici che controllano la crescita e il differenziamento degli organi e dell'intero organismo e come questi siano regolati a diversi livelli di complessità dalla cellula all'organismo. A tal fine vengono impiegate tecniche per lo studio dell'espressione dei geni, della loro regolazione, dell'interazione con segnali endogeni o intracellulari. Per raggiungere tali scopi i gruppi di ricerca si avvalgono di una vasta gamma di tecniche proprie della biologia cellulare e molecolare, biochimica utilizzando diversi

organismi modello – principalmente marini (ad es. ascidie, seppia, riccio e stella di mare) – ma anche vertebrati quali il pesce zebra.

Afferiscono al Laboratorio le seguenti linee di ricerca:

- “Networks” regolativi per lo sviluppo embrionale;
- “Networks” regolativi del differenziamento degli organi di senso in *Ciona intestinalis*;
- Morfogenesi e Differenziamento della Ghiandola Tiroidea;
- Ruolo dell’ossido nitrico nello sviluppo e sue vie di trasduzione;
- Meccanismo molecolare e cellulare della trasduzione intracellulare del segnale calcio durante il ciclo cellulare e la fecondazione;
- Biologia dello sviluppo e delle popolazioni nell’evoluzione animale.

Tra i risultati più significativi ottenuti nel corso del 2008 vanno ricordati:

1. Analisi del ruolo dei fattori di trascrizione genica e del loro pattern di espressione (spaziale e temporale) nella regolazione dello sviluppo e differenziamento tissutale nel riccio di mare.
2. Studi sulla regolazione genica del differenziamento di organi foto-recettori nel tunicato *Ciona*.
3. Studi sulle vie di regolazione del meccanismo segnale dell’ossido nitrico in vari processi fisiologici e biologici quali la metamorfosi e il mantenimento di stadi fisiologici nel controllo neuro-muscolare periferico (es. cromatofori nella pelle del mollusco cefalopode *Sepia*).
4. Studi sui meccanismi molecolari che sottendono il ruolo del calcio durante la fecondazione (in particolare le sue implicazioni sul citoscheletro dello zigote e il coinvolgimento dell’actina).
5. Un importante studio sul polimorfismo genico del tunicato *Ciona intestinalis*. Tali studi hanno permesso di rivelare fenotipi diversi con caratteristiche biologiche proprie utili ad approfondire e allargare lo spettro di studi di biologia dello sviluppo in tali organismi modello.

Ecologia ed Evoluzione del Plancton

Il plancton ha un ruolo cardine nel funzionamento del nostro pianeta ed è caratterizzato da tratti peculiari selezionati lungo la sua lunga storia evolutiva. L’attività di ricerca svolta presso il Laboratorio di Ecologia ed Evoluzione del Plancton ha come obiettivo generale la comprensione della diversità, dell’evoluzione e del funzionamento degli organismi planctonici - microalghe, micro- and meso-zooplancton - la loro dinamica in relazione con le forzanti ambientali ed il loro ruolo nei cicli biogeochimici.

E’ da ricordare che vari progetti di ricerca condotti nel laboratorio convergono allo studio e al processamento di campioni ottenuti dalla stazione di monitoraggio costiero a lungo termine MareChiara (Long Term Ecological Research - LTER) nel Golfo di Napoli; questa rappresenta un laboratorio di studio naturale per risolvere le diverse scale di variabilità stagionale e climatica del plancton marino.

L’approccio è multidisciplinare e beneficia delle competenze diversificate presenti in laboratorio. Lo studio delle proprietà abiotiche dell’ambiente è complementato da una profonda conoscenza tassonomica degli organismi che costituiscono la rete trofica planctonica. Indagini *in situ* sono integrate da approcci metagenomici e molecolari per lo studio della diversità ed dell’evoluzione degli organismi, da approcci sperimentali per lo studio della fotobiologia delle microalghe, dei cicli vitali e di vari aspetti del comportamento, e da approcci di genomica funzionale mirati alla comprensione dei meccanismi molecolari che regolano la percezione della luce. La modellistica numerica - applicata a scale che spaziano da quella della singola cellula alla circolazione degli oceano globale – integra l’informazione ottenuta *in situ* e tramite sperimentazione.

Al laboratorio afferiscono le seguenti linee di ricerca:

- Dinamica dei nutrienti e produzione primaria in aree polari e temperate
- Interazioni fisica-biologia
- Ecologia e biodiversità delle microalghe marine

- Filogenesi e speciazione del fitoplancton marino
- Cicli vitali del fitoplancton marino
- Ecologia dei protozoi marini
- Ecologia, biologia e comportamento del mesozooplancton
- Fotofisiologia delle microalghe
- Percezione della luce nelle diatomee

Nel corso del 2008 sono stati ottenuti i seguenti risultati significativi:

1. Studi sulla diversità genica di microalghe e macroalghe marine (es. *Asparagopsis taxiformis*) nel Mediterraneo;
2. Studi sulla variabilità morfologica e dei cicli vitali in diverse specie di diatomee;
3. Analisi dei processi fisici della colonna d'acqua, con interesse maggiore per i moti turbolenti dalla scala microscopica a quella decametrica e l'effetto modulante che questi hanno su disponibilità di nutrienti, campo luminoso (sia come quantità che qualità) e incontro tra organismi (sia processi di mating che trofici).
4. Analisi dei processi fisici nella colonna d'acqua in termini di dinamica intrinseca in relazione alle proprietà del fluido ed alle caratteristiche dei forzanti che in alcuni casi possono modificare direttamente i campi (ad es. copertura nuvolosa, ciclo stagionale dell'illuminazione, etc.) con approccio meccanicistico che statistico. In particolare è stato possibile ricostruire la modulazione dei nutrienti (per la crescita degli autotrofi) o del cibo (per la crescita dei consumatori), nonché all'influenza di elementi xenobiotici su differenze osservate in natura.
5. Un approccio meccanicistico di tipo molecolare e' invece stato seguito per elucidare la risposta ad alcune componenti spettrali del campo luminoso, con alla base l'ipotesi che quelle variazioni svolgano un'importante funzione regolativa in diatomee. Le tecniche molecolari utilizzate sono estremamente avanzate ed hanno evidenziato che la funzione regolativa può riguardare anche le risposte normalmente legate alla variazioni di intensità del campo luminoso, normalmente attribuite solo a quelle variazioni.
6. Infine studi sono stati condotti per valutare le risposte degli organismi alla periodicità dell'illuminazione e/o alla possibile ciclicità nella biologia dei protisti autotrofi.

Laboratorio di Ecologia Funzionale ed Evolutiva

L'attività di ricerca svolta presso il Laboratorio di Ecologia Funzionale ed Evolutiva è focalizzata allo studio del funzionamento di sistemi pelagici e bentonici a livello di organismi, di comunità e di ecosistemi. Tali studi vengono affrontati dalla combinazione di approcci di chimica delle sostanze naturali, biologia, fisiologia, ecologia, biologia del comportamento in varie specie (fitoplancton e batteri, macroalghe e fanerogame marine, policheti, crostacei copepodi, isopodi, anfipodi e decapodi, molluschi conchiferi e cefalopodi) nonché ai processi evolutivi che riguardano le interazioni tra gli organismi e quelle tra gli organismi e l'ambiente e le loro implicazioni per la conservazione della biodiversità.

L'attenzione è stata focalizzata alla comprensione degli adattamenti funzionali ed evolutivi in risposta alla variabilità ambientale, allo stress e ai cambiamenti climatici, a diverse scale (spaziali e temporali) e a diversi livelli (dalla molecola al sistema).

Nel corso del 2008 sono stati ottenuti risultati significativi nella:

1. Caratterizzazione chimica dei metaboliti secondari delle diatomee
2. Effetto dei metaboliti delle diatomee sulla riproduzione dei crostacei copepodi
3. Ruolo ecologico delle aldei algali e dei loro effetti su fitoplancton e batteri marini, sia in coltura che *in situ*.
4. Interazioni pianta-animale e segnali chimici in comunità bentoniche.
5. Risposte adattative di macrofite bentoniche e di comunità associate a cambiamenti naturali e/o antropici (inclusa l'acidificazione naturale dell'ambiente marino dovuta ad emissioni termali e di attività geochimica).
6. Filogeografia molecolare e speciazione in invertebrati bentonici modello

7. Struttura e diversità genetica di macrofite ed ecologia evolutiva di organismi marini.
8. Studi sulla biologia del comportamento nel polpo comune con particolare attenzione alle variazioni nelle capacità di apprendimento probabilmente legate all'ambiente naturale di vita (fattori epigenetici e genetici) e alla caratterizzazione neurofisiologica del circuito di apprendimento.
9. Ecologia comportamentale, demografia e fisiologia delle tartarughe marine attraverso l'utilizzo di nuove tecnologie di telemetria e marcatori genetici, e studi in cattività sull'adattamento alla vita acquatica.

Area Gestione Ambientale e Ecologia Costiera Aree Temperate e Polari

L'Area "Gestione Ambiente e Ecologia Costiera" è costituita da differenti settori:

- gestione ambiente – attività di monitoraggio ambientale;
- attività tecnologica di supporto alla ricerca ecologica;
- attività di ricerca in ecologia costiera con particolare enfasi all'ecofisiologia del fitoplancton e al ciclo dei nutrienti e del carbonio delle aree temperate e polari.

Settore Gestione Ambiente

L'attività di questo settore è finalizzata all'attuazione di progetti di monitoraggio e alla gestione della fascia marina costiera attraverso commesse con Enti Locali e Imprese private e collaborazioni con Enti di ricerca pubblici e progetti CEE. Il settore ha svolto le seguenti attività:

- monitoraggio degli ecosistemi marini costieri (ARPAC);
- relazioni di compatibilità ambientale per il dragaggio di aree portuali e relativo sversamento a mare dei sedimenti (Enti gestori e Autorità portuali);
- monitoraggio ambientale a lungo termine per valutare gli effetti, sull'ecosistema marino, della posa in opera del gasdotto Napoli-Ischia (Ischia Gas);
- studi di biogeochimica degli arenili e dei sedimenti marini di SIN, finalizzati alle bonifiche delle aree costiere di San Giovanni a Teduccio, di Bagnoli, Baia, Regi Lagni e dell'area antistante il Porto di Napoli (per conto dell'ex ICRAM ora ISPRA su richiesta del Commissario di Governo della Regione Campania);
- risorse e turismo marino ecosostenibile nell'ambito dei progetti europei Interreg IIIB, Archimed (MedMySea) e Medocc (Thon.doc).

Attività di supporto alla ricerca ecologica

Questo settore è impegnato nel supporto alla ricerca per i laboratori di ecologia svolgendo le seguenti attività:

- gestione del battello oceanografico "Vettoria" per tutti i laboratori del settore ecologico;
- attività di campionamento a mare, in particolare per la serie storica Mare Chiara;
- acquisizione dei dati oceanografici e manutenzione delle sonde multiparametriche;
- analisi chimica dei nutrienti inorganici ed organici;
- analisi del particolato marino (pigmenti fotosintetici, carbonio e azoto organici su particolato e organismi).

Settore Attività di Ricerca

Aree temperate

In questo ambito, l'Area ha centrato la propria attività sullo studio della variabilità, su differenti scale spazio-temporali, dei processi di produzione primaria e dei relativi parametri fotosintetici di differenti classi dimensionali del fitoplancton e sul ciclo dei nutrienti organici ed inorganici e del Carbonio in aree costiere.

L'attività recente può essere come di seguito sintetizzata:

- studio della variazioni a lungo termine del sistema pelagico della baia di Napoli (serie storica Mare Chiara);
- processi di produzione primaria in aree pelagiche e neritiche nell'ambito di progetti nazionali e europei (Vector e PIC-Interreg III Italia Albania);
- campagna oceanografica (COOPAS 08) lungo le coste della Patagonia finalizzata allo studio dell'impatto dell'acidificazione degli oceani sulla produttività di coccolitoforidi e loro ruolo

nel ciclo del carbonio, in collaborazione con il Prof. William Balch del Bigelow Laboratories for Ocean Sciences (US).

Aree polari

- Il settore Ecologia costiera delle aree temperate e polari è coinvolto nel Programma Nazionale italiano di Ricerca in Antartide (PNRA); l'attenzione è stata focalizzata sul sistema simpagico; in particolare sullo studio della distribuzione spaziale e dell'evoluzione temporale delle microalghe nella Baia di Terranova e nelle zone adiacenti. Recentemente l'attenzione è stata posta allo studio delle risposte fisiologiche di colture di *Phaeocystis antarctica* alla limitazione da micro nutrienti (Fe) e alle radiazioni ultraviolette (UVB) in collaborazione con il Prof. Jack Di Tullio dell'Hollings Marine Laboratory of Charleston (US).

Area Acquariologia

L'area svolge attività di ricerca nel campo della ecologia comportamentale e fisiologia delle tartarughe marine con particolare attenzione alle migrazioni e alle strutture di popolazione attraverso l'utilizzo di nuove tecnologie di telemetria e marcatori genetici, e studi in cattività sull'adattamento alla vita acquatica. Per gli scopi di ricerca e conservazione, l'area inoltre prosegue il monitoraggio, intrapreso da oltre 10 anni, degli spiaggiamenti e delle nidificazioni di tartarughe marine in Italia. Inoltre, l'area:

1. cura la conduzione tecnico scientifica dell'Acquario pubblico;
2. attua la cura e riabilitazione tartarughe marine; da numerosi anni, è in funzione un centro per la cura e la riabilitazione delle tartarughe marine (Turtle Point) che vengono trovate in difficoltà perché ferite da strumenti di pesca, impatto con imbarcazioni, o malate e debilitate a causa di fattori ambientali sfavorevoli;
3. svolge attività didattica e divulgazione a favore delle scolaresche di ogni ordine e grado e del pubblico generico al fine di diffondere le conoscenze sulla flora e fauna marina;
4. cura anche la gestione e manutenzione di circa 3500 preparati biologici – inclusi molti olotipi e paratipi - costituenti il patrimonio delle Collezioni Zoologiche dell'Ente.

Anche nel 2008 la Stazione Zoologica ha concorso alla formazione di personale scientifico e tecnico, italiano e straniero mediante borse di studio, dottorati di ricerca, assegni di ricerca, contratti d'opera, tirocini e tesi di laurea nelle seguenti discipline: biochimica e biologia molecolare, fisiologia comparata, biologia cellulare, neurobiologia, oceanografia biologica, ecologia del benthos, botanica marina, ecofisiologia e acquariologia.

Inoltre l'Istituto ha continuato il programma di PhD in collaborazione con la Open University (London, UK).

La Stazione Zoologica ha organizzato anche *short courses* e *workshops* per laureati, dottorati, post-laureati e ricercatori nelle varie aree scientifiche, nonché brevi corsi per studenti di scuole medie superiori ad indirizzo tecnico.

Alla Stazione Zoologica si svolgono seminari di livello internazionale aperti a tutta la comunità scientifica locale e nazionale. Nel 2008 sono stati organizzati seminari nei vari campi di ricerca di interesse dell'Istituto tenuti da conferenzieri italiani e stranieri. Quest'attività rende possibile continui contatti fra i ricercatori dell'Istituto e delle altre istituzioni napoletane di ricerca con ricercatori provenienti da altri istituti di ricerca italiani e internazionali e concorre anche alla diffusione della conoscenza della Stazione Zoologica presso le nuove generazioni di ricercatori italiani e stranieri.

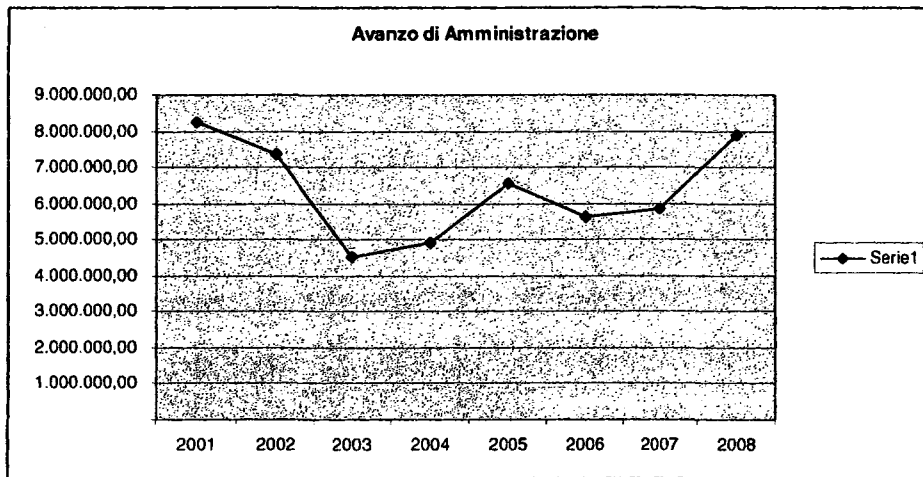
ASPETTI GESTIONALI DI MAGGIOR RILIEVO

Passando ad una analisi numerica dal consuntivo in esame si rileva un avanzo di amministrazione di € 7.895.797,16 di cui € 5.308.227,27 quale parte vincolata ed € 2.587.569,89 quale parte disponibile. Nella parte disponibile sono allocati, e non assegnati al bilancio, € 782.984,47 per TFR

Del suddetto avanzo la somma di € 7.371.810,35 è stata già applicata al bilancio di previsione per l'esercizio 2009.

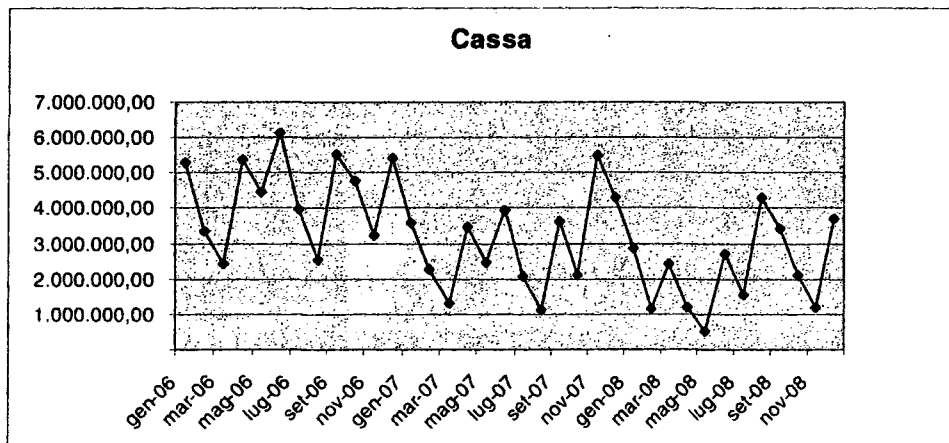
La differenza tra avanzo di amministrazione presunto ed avanzo di amministrazione accertato è pari ad € 523.986,81

Rispetto all'anno 2007 l'avanzo di amministrazione accertato passa da € 5.833.433,34 ad € 7.895.797,16 con un aumento quindi di € 2.062.363,82



Per quanto attiene alla giacenza di cassa, al 31/12/2008 essa ammonta ad € 3.690.060,32 rispetto ad una situazione di cassa all'inizio esercizio di € 3.886.964,68, pertanto inferiore al termine esercizio di € 196.904,36

La disponibilità di cassa, negli esercizi finanziati 2006/2008, nel tempo segue tale andamento:

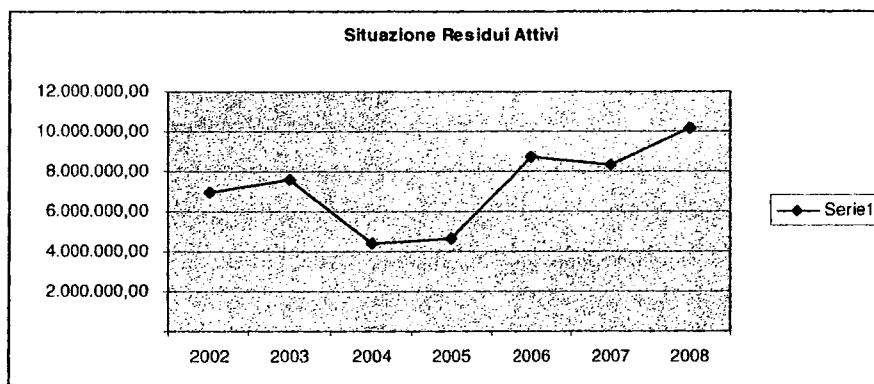


Per la gestione dei residui si ritiene opportuno riportare la tabella comparativa che, nonostante le limitazioni poste dalla legge finanziaria per le movimentazioni di cassa per gli esercizi 2005, 2006, 2007 e 2008, dimostra la tendenziale riduzione degli stessi nel periodo considerato:

	31.12.2004 (a)	31.12.2005 (b)	Differenza 2005/04 (b-a)	31.12.2006 (c)	Differenza 2006/05 (c-b)	31.12.2007 (d)	Differenza 2007/06 (d-c)	31.12.2008 (e)	Differenza 2008/07 (e-d)
Residui attivi									
AA PP	3.109.344,54	2.122.837,59	- 986.506,95	2.677.548,77	554.711,18	4.317.553,98	1.640.005,21	4.735.703,59	418.149,61
AA CC	1.309.348,91	2.531.120,81	1.221.771,90	6.028.910,35	3.497.789,54	4.032.387,69	1.996.522,66	5.431.887,47	1.399.499,78
Totali	4.418.693,45	4.653.958,40	235.264,95	8.706.459,12	4.052.500,72	8.349.941,67	356.517,45	10.167.591,06	1.817.649,39

	31.12.2004 (a)	31.12.2005 (b)	Differenza 2005/04 (b-a)	31.12.2006 (c)	Differenza 2006/05 (c-b)	31.12.2007 (d)	Differenza 2007/06 (c-d)	31.12.2008 (e)	Differenza 2008/07 (e-d)
Residui passivi									
AA PP	989.859,75	331.757,14	- 658.102,61	897.980,64	566.223,50	1.538.411,47	640.430,83	1.654.767,84	116.356,37
AA CC	2.339.487,91	3.774.555,69	1.435.067,78	4.042.814,11	268.258,42	4.865.061,54	822.247,43	4.307.086,38	557.975,16
Totali	3.329.347,66	4.106.312,83	776.965,17	4.940.794,75	834.481,92	6.403.473,01	1.462.678,36	5.961.854,22	441.618,79

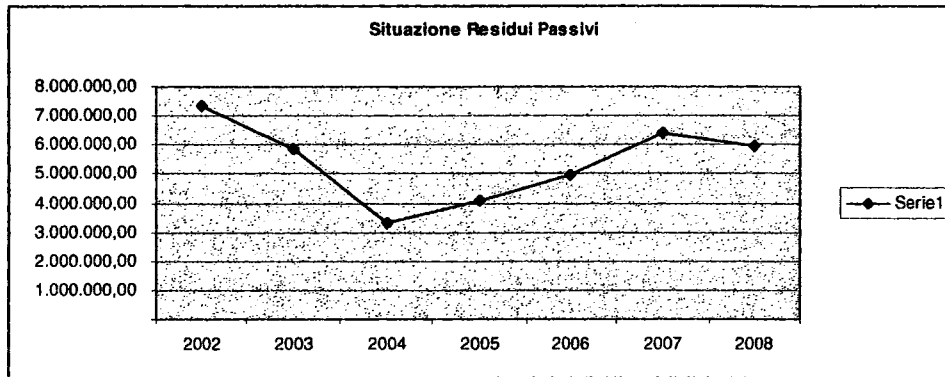
L'andamento dei residui attivi è fortemente influenzato dalla dinamica con la quale sono trasmessi i finanziamenti per programmi di ricerca finanziati da terzi. Il contributo ordinario ormai stabile da diversi anni e la contestuale necessità di ricorrere a forme alternative di finanziamento spinge i ricercatori della Stazione Zoologica a presentare progetti ad istituzioni nazionali e sopranazionali che trasferiscono il finanziamento assegnato solo dopo la formale rendicontazione delle spese sostenute, facendo quindi in tal modo aumentare il volume dei residui attivi.



Per il periodo 2002-2004 un'attenta gestione dei residui passivi ha fatto registrare un trend in diminuzione. Il trend si è invertito negli anni 2005, 2006 e 2007 e le cause principali sono le seguenti:
 - il M.I.U.R., al fine di favorire la partecipazione di questo Ente al processo di integrazione con le strutture di ricerca operanti nel territorio per la costituzione di un polo di eccellenza, al termine dell'esercizio 2006 ha comunicato l'assegnazione di € 900.000,00, quale parte vincolata del fondo ordinario, destinata per il trasferimento a strutture locali di ricerca scientifiche. Negli anni 2007 e 2008 il finanziamento a destinazione vincolata è stato incrementato di € 100.000,00
 Tale operazione ha generato al termine di ciascun esercizio un incremento dei residui passivi di pari importo.

Inoltre, in media, al termine di ciascun esercizio sono stati rilevati circa 40 contratti di collaborazione (art. 1, comma 188, legge 266/2005) che hanno contribuito a rendere ragione dell'aumento dei residui passivi.

Al termine dell'esercizio 2008, invece i residui passivi sono diminuiti, in quanto diversi programmi di ricerca sono scaduti al termine dell'esercizio.



Nell'esercizio appena concluso sono stati gestiti i seguenti programmi di ricerca finanziati da terzi:

Spese per programma "VECTOR"
Spese per programma "Lab. Naz. Genomica e post"
Spese per programma "Allevamento Copepodi"
Spese per programma "Monitoraggio per il controllo dell'ambiente marino-costiero Regione Campania"
Spese per programma "Lab. 5 Progetto Antinfettivi"
Spese per programma "Lab. 10 Progetto Antinfiammatori"
Spese per programma "Monit. Ostreopsis"
Contributo per programma "Attività ricreative sulla fascia costiera"
Contributo per programma "Ovatossina"
Contributo per programma "diff. Della specie"
Contributo per programma "Dinamica ecosistema pelagico"
Spese per programma "Develop-Genomic"
Spese per programma "Human Frontier"
Spese per programma CEE "Med My Sea"
Spese per programma MEDOCC "THON"
Spese per programma CEE "Eusol"
Spese per programma CEE "Sesame"
Spese per progr. "Effetti dell'acidificazione sugli ecosistemi marini"
Spese per programma CEE "COST"
Commessa "Campionamento e analisi Posidonia Oceanica"
Spese per commessa " Monitoraggio ambiente marino - Ischia"
Spese per commessa " Analisi marine Napoli orientale"
Spese per programma "Marbef "
Spese per programma CEE "Marine Genomic"
Spese per programma CEE "Pharmapox"
Spese per programma CEE "Zoonet"
Spese per programma CEE "ESTTAL"
Spese per programma CEE "SEED"
Spese per programma CEE "EUR OCEANS"
Spese per programma CEE "PLURIGENS"
Spese per programma CEE "CRESCENDO"
Spese per programma "PI STAZ"

In attuazione della legge finanziaria n. 266/2005 nel corso dell'anno sono state versate al Bilancio dello Stato i seguenti importi:

- a. € 1.678,48 quale riduzione del 10 per cento, rispetto agli importi risultanti alla data del 30 settembre 2005, delle somme riguardanti indennità, compensi, retribuzioni o altre utilità comunque denominate corrisposte o da corrispondere da questa amministrazione al Collegio dei Revisori dei Conti nel periodo 01/01/2008 - 31/12/2008;
- b. € 1.004,12 quale riduzione del 10 per cento, rispetto agli importi risultanti alla data del 30 settembre 2005, delle somme riguardanti indennità, compensi, retribuzioni o altre utilità comunque denominate corrisposte o da corrispondere da questa amministrazione ai componenti del Consiglio di Amministrazione nel periodo 01/01/2008 - 31/12/2008;
- c. € 14.756,43 quale riduzione del 10 per cento, rispetto agli importi risultanti alla data del 30 settembre 2005, delle somme riguardanti indennità, compensi, gettoni, retribuzioni o altre utilità comunque denominate corrisposte da questa amministrazione ai consulenti;
- d. € 14.894,23 quale riduzione del 10 per cento della indennità di carica del Presidente;

Quadro riassuntivo delle spese per attività istituzionale svolte nel 2008

(pagamenti complessivi senza distinzione tra competenza e residui escluso le partite di giro)

Spese correnti: sono le spese attinenti alla produzione ed al funzionamento dei normali servizi dell'Ente, quali le spese per gli organi istituzionali, per il personale, per l'acquisto di beni di consumo e per il funzionamento dei servizi.

Organi istituzionali	235.525,29
Personale	6.544.162,89
Acq. di beni di consumo e di servizi	2.604.432,40
Prestazioni istituzionali	3.008.674,09
Altre spese correnti	1.885.967,00
TOTALE	<u>14.278.761,77</u>

Si evidenzia che, rispetto all'esercizio 2007, si è registrato un aumento delle spese per organi istituzionali, in quanto nell'anno 2008 sono state impegnate e pagate tutte le spese relative all'indennità di carica del Presidente, mentre nell'esercizio 2007 non sono state pagate indennità per il periodo agosto - ottobre per la mancata nomina del Presidente dell'Ente.

Le spese del personale risultano inferiori rispetto all'esercizio 2007 per effetto delle cessazioni intervenute nel corso dell'esercizio dal servizio di alcune unità di personale tempo indeterminato ed a tempo determinato.

Sono aumentate del 10% le spese per l'acquisto di beni di consumo e di servizi, mentre le spese per prestazione Istituzionali sono diminuite in quanto sono terminati programmi di ricerca relativi al 6° PQ finanziati dalla U.E.

Risultano stabili le altre spese correnti.

Spese in conto capitale: sono le spese per investimenti, quali le spese per l'acquisto di beni di uso durevole ed opere immobiliari (fabbricati, terreni, infrastrutture, impianti vari, ecc) per l'acquisto delle immobilizzazioni tecniche (mobili, arredi, macchine d'ufficio, computer, ecc), acquisto attrezzature per i servizi, indennità di anzianità al personale cessato dal servizio:

Acquisto di beni di uso durevole ed opere immobiliari	672.283,75
Acquisto di immobilizzazioni tecniche	1.082.941,58
Acquisto di valori mobiliari	-
Indennità di anzianità	855.059,04
TOTALE	<u>2.610.284,37</u>

2. PRINCIPALI AVVENIMENTI ACCADUTI DOPO LA CHIUSURA DELL'ESERCIZIO.

Per quanto riguarda i movimenti di cassa alla data del 30/04/2009 sono stati effettuati prelevamenti dalla Tesoreria pari ad € 5.304.715,96

Le limitazioni imposte dalle ultime finanziarie determinano una possibilità massima di pagamenti per la Stazione Zoologica nel corso del restante periodo pari ad € 11.387.602,61

In applicazione dell'art. 61 del D.L. 112/2008 convertito con modificazione dalle legge 133/2008, è stato trasferito al Bilancio dello Stato € 10.590,00 quale 50% delle spese sostenute nell'anno 2007 per pubblicità e spese di rappresentanza.

PERSONALE A TEMPO DETERMINATO E PROCEDURE DI STABILIZZAZIONE.

Il blocco delle assunzioni per gli anni precedenti al 2007 ha portato la Stazione Zoologica, come tutti gli EPR, a ricorrere ad un uso estensivo del personale a tempo determinato, anche per fare fronte alle crescenti esigenze di ricerca ed alla necessità di competere in maniera adeguata a livello internazionale.

Con la Legge n. 296/2006, finanziaria per l'anno 2007, ed in particolare con il comma 519 dell'art. 1, viene introdotta la procedura di stabilizzazione e viene istituito un fondo per la stabilizzazione di personale a tempo determinato in possesso di alcuni requisiti, ovvero che abbia maturato anzianità di servizio anche non continuativa di almeno tre anni e che sia stato assunto mediante procedure selettive o di natura concorsuale. Infine lo stesso comma prevede che le amministrazioni continuano ad avvalersi del personale in possesso dei suddetti requisiti di anzianità di servizio nelle more della conclusione della procedura di stabilizzazione. Sulla base di tale norma la Stazione Zoologica manteneva in servizio tutto il personale che aveva maturato i requisiti per la stabilizzazione,

Al fine di ottemperare a quanto previsto dal suddetto comma 519 dell'art.1 della legge finanziaria 2007 la SZN pubblicava sulla gazzetta Ufficiale n°54 del 10/07/2007 l'avviso di avvio di procedura di stabilizzazione e avviava la procedura di stabilizzazione del personale assunto con rapporto di lavoro a tempo determinato.

Al termine di tale procedura sono state ammesse al procedimento di stabilizzazione 44 unità di personale. Nel corso del 2007 e del 2008 sono giunte le autorizzazioni per assumere il personale ammesso alla procedura di stabilizzazione in possesso di entrambi i requisiti (anzianità, superamento di prova selettiva).

Al fine di perfezionare il percorso di stabilizzazione coerentemente a quanto disposto dal suddetto comma della legge finanziaria 2007 la SZN con il bando n. 2/2008 avviava la selezione per soli titoli riservata al personale titolare di rapporto di lavoro subordinato a tempo determinato, in possesso dei requisiti di anzianità di servizio previsti all'art. 1 comma 519 della legge 296/2006.

Le graduatorie del personale potenzialmente interessato dal percorso di stabilizzazione sono state approvate con delibera del CdA. n. 2 del 3.11.2008.

Suddivise nelle seguenti tipologie professionali:

n. 9 unità con profilo di Ricercatore;

n. 6 unità con profilo di Tecnologo;

n. 15 unità con profilo di Collaboratore Tecnico Enti di Ricerca.

Nel corso del 2008 pertanto non è stata effettuata nessuna nuova assunzione di personale a tempo determinato su fondi ordinari dell'Ente ma esclusivamente il rinnovo ex lege del personale interessato alla procedura di stabilizzazione, sentito il parere del legale dell'Ente.

È inoltre da sottolineare che l'attuale quadro normativo, evoluto rispetto alla legge finanziaria del 2007, consente di utilizzare per la stabilizzazione solo le risorse derivanti dal turn-over.

Risulta evidente da quanto su esposto che il fenomeno del precariato nella Stazione Zoologica è stato affrontato in un quadro legislativo mutevole e che tale personale, che presenta caratteristiche di alta professionalità, è stato impegnato esclusivamente in attività di ricerca contribuendo la raggiungimento dei risultati scientifici dell'ente ed ai suoi programmi di espansione.

Si sottolinea in proposito come l'Ente abbia raggiunto nel 2008 risultati di notevole visibilità internazionale, come la partecipazione al Network Europeo "Assemble" e la formulazione della

proposta "EMBRC", una proposta di infrastruttura Europea, inclusa tra le priorità dell'UE, di cui la Stazione Zoologica è coordinatrice. In ambedue i progetti la partecipazione della Stazione Zoologica si fonda sulla eccellenza delle competenze presenti nell'Ente nello studio della Biologia Marina e sulla possibilità di permettere l'accesso allo studio degli organismi marini all'intera comunità scientifica. Risulta evidente che la presenza di personale altamente qualificato nell'Ente è condizione imprescindibile per la sostenibilità di questi progetti ambiziosi in cui l'Ente si è conquistato una posizione di grande prestigio.

A fronte delle esigenze scientifiche su descritte, si sono poi affiancati vincoli finanziari, come determinati dall'art. 1, comma 187 della legge 23 Dicembre 2005, n.266 e successive modificazioni ed integrazioni che si sostanziano nella consentire di avvalersi di personale a tempo determinato nel limite del 35% della spesa sostenuta per le stesse finalità nell'anno 2003. Questi vincoli intervenuti, in una situazione già consolidata, hanno anche creato notevoli tensioni nel Personale e tra l'Ente e le OOSS.


Di fronte a questa situazione di notevole complessità dove si sono intrecciate esigenze scientifiche, un quadro legislativo mutevole e la necessità di mantenere un ambiente di lavoro sereno necessario al conseguimento degli scopi Istituzionali, l'Ente ha preso una serie di provvedimenti tesi a avviare la soluzione definitiva dei problemi su esposti attraverso:

- avvio delle procedure di stabilizzazione
- avvio, nel corso del 2009, delle procedure per la definizione del termine dei contratti a tempo determinato con modalità progressive, per limitare al massimo le tensioni interne e con l'accordo delle OOSS.

Occorre evidenziare come, nel corso del 2009 l'Ente intende proseguire nella strada intrapresa che permetterà la definitiva normalizzazione del problema del precariato entro il 2010.

Napoli, 22/6/09

Il Presidente
Prof. Roberto Di Lauro



Stazione Zoologica “Anton Dohrn”

Rendiconto finanziario

esercizio 2008

Elenco dei residui attivi accertati e riaccertati

RESIDUI ATTIVI PRECEDENTI AL 2008 - RIEPILOGO CAPITOLI

Capit.	Descrizione	Residuo
0033A	CAP.33A-CONTRIBUTO PER PROGRAMMA "VECTOR"	400.202,92
0033B	CAP.33B-LABORATORIO NAZIONALE DI GENOMICA E POSTGENOMICA (FRB3)	96.570,00
0033C	CAP.33C-CONTRIBUTO FOR PER PROGRAMMA "ALLEY COPEODI" (ZOO 1-2)	28.934,59
0033H	CAP.33H-CONTRIBUTO PER PROGRAMMA "MONITORAGGIO SEDIMENTI PORTO DI FORIA ISCHIA" (ICR 10/11)	8.000,00
0033I	CAP.33I-CONTRIBUTO PER PROGRAMMA "LAB.5 PROGETTO ANTINFET- TIVI"	1.337.701,81
0033L	CAP.33L-CONTRIBUTO PER PROGRAMMA "LAB.10 PROGETTO ANINFIA- MATORI"	196.001,81
0034A	CAP.34A-CONTRIBUTO PER PROGRAMMA "DEVELOP-GENOMICS" (CEE 33)	15.281,44
0034C	CAP.34C-CONTRIBUTO CEE PER PROGRAMMA "MED MY SEA" (MMS 1)	125.060,59
0034D	CAP.34D-CONTRIBUTO MEDOCC PER PROGRAMMA "THON"	100.000,00
0034E	CAP.34E-CONTRIBUTO PER PROGRAMMA "EUSOL" (CEE 34-35)	35.082,53
0034F	CAP.34F-CONTRIBUTO PER PROGRAMMA "SESAME" (CEE 37)	62.208,28
0034G	CAP.34G-CONTRIBUTO PER PROGRAMMA "SPICOSA" (CEE 38)	95.555,97
0035A	CAP.35A-CARAT ARENILI E FONDALI MARIITIMI IN LOC.BAIA E FO- CE REGI LAGNI (ICR9)	48.000,00
00061	CAP.61-RECUPERI E RIMBORSI DIVERSI	3.500,00
00109	CAP.109-CONTRIBUTO UNIVERSITA' DI NAPOLI PER PROGETTO ANALIS I E MONITORAGGIO DEL RISCHIO AMBIE	115.049,05
00110	CAP.110-CONTRIBUTO UNIVERSITA' DI NAPOLI PER PROGRAMMA DI RICERCA "CENTRO DI COMPETENZA REGIONA	22.110,20
0111A	CAP.111A-CONTRIBUTO DELLA REGIONE PER RECUPERO FACCIATE	555.906,80
0112B	CAP.112B-CONTRIBUTO U.E. PER PROGRAMMA MARBEF (CEE 15)	12.164,35
0112E	CAP.112E-CONTRIBUTO PER PROGRAMMA "PHARMAPOX"	18.382,61
0112F	CAP.112F-CONTRIBUTO PER PROGRAMMA "DIATOMICS"	48.595,76
0112G	CAP.112G-CONTRIBUTO PER PROGRAMMA "ZOONET"	67.860,51
0112H	CAP.112H-CONTRIBUTO PER PROGRAMMA UE "ESTTAL"	37.229,09
0112I	CAP.112I-CONTRIBUTO PER PROGRAMMA UE "SEED"	18.457,42
0112L	CAP.112L-CONTRIBUTO PER PROGRAMMA "EUR OCEANS"	1.951,92
0112M	CAP.112M-PROGRAMMA PLURIGENES (CEE 31)	68.808,10
0112N	CAP.112N-CONTRIBUTO PER PROGRAMMA CEE "CRESCENDO" (CEE 32)	167.555,76

Capit.	Descrizione	Residuo
0113C	CAP. 113C-CONTRIBUTO PER PROGRAMMA "ALLESTIMENTO COLTURE DI S. PECIE DINOFLAGELLATI" (I2S 1)	9.635,73
0113L	CAP. 113L-CONTRIBUTO PER PROGRAMMA "IL SEGNALE CALCIO E LA FE CONDAZIONE" (RCA 2)	29.025,00
0113N	CAP. 113N-CONTRIBUTO PER PROGRAMMA "CANOPO" (PNR1)	18.524,62
0113O	CAP. 113O-CONTRIBUTO PER PROGRAMMA "METODICHE PER LA PROTEZIONE ALIMENTI DI ORIGINE ANIMALE"	3.004,20
0114E	CAP. 114E-CONTRIBUTO PER CONVENZIONE "CARATTERIZZAZIONE DEGLI ARENILI E FONDALI MARITIMI IN LOC	348.000,00
0114G	CAP. 114G-ARENILI E FONDALI BALIA E REGI LAGNI	169.920,00
00145	CAP. 145-RIMBORSI DI SOMME PAGATE PER CONTO TERZI	470.337,98
00146	CAP. 146-PARTITE IN CONTO SOSPESI	1.084,55
Totale generale residui		4.735.703,59

R E S I D U I A T T I V I R s e r c . 2 0 0 8

Eserc.	Capit.	Accert.	Debitore	Residuo
1999	00146	2	F 001546 ANNA MARIA FERONE	774,68
			Totale Capitolo 00146	774,68
			Totale Esercizio	774,68
2003	00109	39	F 000609 UNIVERSITA' DEGLI STUDI DI NAPOLI "FEDERICO II"	115.049,05
2003	00110	164	T 000031 REGIONE CAMPANIA	115.049,05
			Totale Capitolo 00109	22.110,20
			Totale Capitolo 00110	22.110,20
			Totale Esercizio	137.159,25
2004	0113C	42	T 000084 ISTITUTO ZOOPROFILATTICO SPERIMENTALE LAZIO E TOSCANA	9.635,73
			Totale Capitolo 0113C	9.635,73
			Totale Esercizio	9.635,73
2005	0112E	15	T 000014 UNIONE EUROPEA	18.382,61
			Totale Capitolo 0112E	18.382,61
2005	0112F	16	T 000014 UNIONE EUROPEA	48.595,76
			Totale Capitolo 0112F	48.595,76
2005	0112G	35	T 000014 UNIONE EUROPEA	67.860,51
			Totale Capitolo 0112G	67.860,51
2005	0112H	71	T 000014 UNIONE EUROPEA	37.229,09
			Totale Capitolo 0112H	37.229,09
2005	0112I	72	T 000014 UNIONE EUROPEA	18.457,42
			Totale Capitolo 0112I	18.457,42
2005	0112L	170	T 000014 UNIONE EUROPEA	1.951,92
			Totale Capitolo 0112L	1.951,92
2005	0113L	137	T 000031 REGIONE CAMPANIA	29.025,00
			Totale Capitolo 0113L	29.025,00

Eserc.	Capit.	Accert.	D e b i t o r e		Residuo
2005	0113N	136	T	000017 E.N.E.A.	18.524,62
				Totale Capitolo 0113N	18.524,62
2005	0113O	172	T	000095 ISTITUTO ZOOPROFILATTICO MERIDIONALE	3.004,20
				Totale Capitolo 0113O	3.004,20
2005	0114B	17	T	000039 ISTITUTO CENTRALE PER LA RICERCA SCIENTIFICA	288.000,00
2005	0114E	38	T	000039 ISTITUTO CENTRALE PER LA RICERCA SCIENTIFICA	60.000,00
				Totale Capitolo 0114E	348.000,00
2005	00145	41	T	000014 UNIONE EUROPEA	470.337,98
2005	00146	97	F	000209 ENEL S.P.A.	470.337,98
				Totale Capitolo 00146	309,87
				Totale Esercizio	1.061.678,98
2006	0033A	136	T	000014 UNIONE EUROPEA	400.202,92
2006	0033B	112	T	000016 DEBITORI DIVERSI	400.202,92
				Totale Capitolo 0033B	96.570,00
2006	0033C	164	T	000031 REGIONE CAMPANIA	28.934,59
				Totale Capitolo 0033C	28.934,59
2006	0034A	74	T	000014 UNIONE EUROPEA	15.281,44
2006	0034C	186	T	000097 MINISTERO DELL'ECONOMIA E DELLE FINANZE	15.281,44
				Totale Capitolo 0034C	125.060,59
2006	0034D	196	T	000016 DEBITORI DIVERSI	125.060,59
				Totale Capitolo 0034D	100.000,00
2006	0035A	76	T	000016 DEBITORI DIVERSI	100.000,00
				Totale Capitolo 0035A	48.000,00
				Totale Capitolo 0035A	48.000,00

Eserc.	Capit.	Accert.	D e b i t o r e		Residuo
2006	0111A	188	T	000031 REGIONE CAMPANIA	555.906,80
				Totale Capitolo 0111A	555.906,80
2006	0112M	20	T	000014 UNIONE EUROPEA	68.808,10
				Totale Capitolo 0112M	68.808,10
2006	0112N	57	T	000014 UNIONE EUROPEA	167.555,76
				Totale Capitolo 0112N	167.555,76
2006	0114G	19	T	000016 DEBITORI DIVERSI	169.920,00
				Totale Capitolo 0114G	169.920,00
				Totale Esercizio	1.776.240,20
2007	0033H	27	T	000039 ISTITUTO CENTRALE PER LA RICERCA SCIENTIFICA	8.000,00
				Totale Capitolo 0033H	8.000,00
2007	0033I	64	T	000027 MINISTERO ISTRUZIONE, UNIVERSITA' E RICERCA	1.337.701,81
				Totale Capitolo 0033I	1.337.701,81
2007	0033L	65	T	000027 MINISTERO ISTRUZIONE, UNIVERSITA' E RICERCA	196.001,81
				Totale Capitolo 0033L	196.001,81
2007	0034E	32	T	000014 UNIONE EUROPEA	35.082,53
				Totale Capitolo 0034E	35.082,53
2007	0034F	49	T	000014 UNIONE EUROPEA	62.208,28
				Totale Capitolo 0034F	62.208,28
2007	0034G	72	T	000014 UNIONE EUROPEA	95.555,97
				Totale Capitolo 0034G	95.555,97
2007	00061	66	T	000016 DEBITORI DIVERSI	3.500,00
				Totale Capitolo 00061	3.500,00
2007	0112B	50	T	000014 UNIONE EUROPEA	12.164,35
				Totale Capitolo 0112B	12.164,35
				Totale Esercizio	1.750.214,75
				Totale generale EsERCIZI	4.735.703,59

Eserc.	Capit.	Accert.	Debitore	Residuo
2008	00001	38	T 000027 MINISTERO ISTRUZIONE, UNIVERSITA' E RICERCA	879.417,60
2008	00001	254	T 000027 MINISTERO ISTRUZIONE, UNIVERSITA' E RICERCA	1.277.593,84
			Totale Capitolo 00001	2.157.011,44
2008	00002	256	T 000027 MINISTERO ISTRUZIONE, UNIVERSITA' E RICERCA	225.414,00
			Totale Capitolo 00002	225.414,00
2008	0033D	242	T 000101 ARPAC	80.000,00
			Totale Capitolo 0033D	80.000,00
2008	0033M	36	T 000031 REGIONE CAMPANIA	30.250,00
2008	0033M	134	T 000101 ARPAC	79.200,00
			Totale Capitolo 0033M	109.450,00
2008	0033N	34	T 000030 PROVINCIA DI NAPOLI	20.000,00
			Totale Capitolo 0033N	20.000,00
2008	0033O	90	T 000095 ISTITUTO ZOOPROFILATTICO MERIDIONALE	11.255,20
			Totale Capitolo 0033O	11.255,20
2008	0033Q	171	T 000031 REGIONE CAMPANIA	106.000,00
			Totale Capitolo 0033Q	106.000,00
2008	0033R	220	T 000104 C.N.R. - ISTITUTO AMBIENTE MARINO-COSTIERO	30.000,00
			Totale Capitolo 0033R	30.000,00
2008	0033S	243	T 000030 PROVINCIA DI NAPOLI	50.000,00
			Totale Capitolo 0033S	50.000,00
2008	0034C	189	T 000097 MINISTERO DELL'ECONOMIA E DELLE FINANZE	5.874,17
			Totale Capitolo 0034C	5.874,17
2008	0034F	147	T 000014 UNIONE EUROPEA	15.000,00
			Totale Capitolo 0034F	15.000,00
2008	0034I	169	T 000014 UNIONE EUROPEA	86.807,88
			Totale Capitolo 0034I	86.807,88

Bsorc.	Capit.	Accert.	Debitore	Residuo
2008	0034L	240	T 000014 UNIONE EUROPEA	195.653,00
			Totale Capitolo 0034L	195.653,00
2008	0034M	253	T 000014 UNIONE EUROPEA	316.078,00
			Totale Capitolo 0034M	316.078,00
2008	0035C	33	T 000080 APAT	36.000,00
			Totale Capitolo 0035C	36.000,00
2008	0035D	170	T 000103 SOCIETÀ ISCHIA GAS	324.000,00
			Totale Capitolo 0035D	324.000,00
2008	0035E	241	T 000105 I.S.P.R.A.	219.999,60
			Totale Capitolo 0035E	219.999,60
2008	00044	258	T 000040 CASSIERE DELL'ENTE VALERIA TOSTI	1.032,50
			Totale Capitolo 00044	1.032,50
2008	00061	15	T 000016 DEBITORI DIVERSI	8.000,00
2008	00061	16	T 000106 KEDRION SPA	18.000,00
2008	00061	196	T 000016 DEBITORI DIVERSI	261,39
			Totale Capitolo 00061	26.261,39
2008	00072	244	T 000016 DEBITORI DIVERSI	2.242,91
			Totale Capitolo 00072	2.242,91
2008	00103	252	T 000027 MINISTERO ISTRUZIONE, UNIVERSITÀ E RICERCA	827.857,32
			Totale Capitolo 00103	827.857,32
2008	00109	245	T 000031 REGIONE CAMPANIA	565.000,00
			Totale Capitolo 00109	565.000,00
2008	0112C	119	T 000014 UNIONE EUROPEA	5.491,55
			Totale Capitolo 0112C	5.491,55
2008	00141	255	T 000016 DEBITORI DIVERSI	312,98
			Totale Capitolo 00141	312,98

Eserc.	Capit.	Accert.	D e b i t o r e		Residuo
2008	00144	257	T	000016 DEBITORI DIVERSI	297,00
				Totale Capitolo 00144	297,00
2008	00145	204	T	000016 DEBITORI DIVERSI	478,74
2008	00145	223	T	000016 DEBITORI DIVERSI	8.343,27
2008	00145	224	T	000016 DEBITORI DIVERSI	4.276,52
				Totale Capitolo 00145	13.098,53
2008	00146	188	T	000016 DEBITORI DIVERSI	750,00
2008	00146	190	T	000016 DEBITORI DIVERSI	500,00
2008	00146	191	T	000016 DEBITORI DIVERSI	500,00
				Totale Capitolo 00146	1.750,00
				Totale Esercizio	5.431.887,47

Stazione Zoologica “Anton Dohrn”

Rendiconto finanziario

esercizio 2008

Elenco dei residui passivi accertati e riaccertati

RESIDUI PASSIVI PRECEDENTI AL 2008 - RIEPILOGO CAPITOLI

Capit.	Descrizione	Residuo
00021	CAP.21-BENEFICI DI NATURA ASSISTENZIALE E SOCIALE DI CUI ALL'ART.59 DEL D.P.R. 16/10/79 N. 509	3.000,00
00041	CAP.41-ORDINARIA MANUTENZIONE, RIPARAZIONI E ADATTAMENTO DI LOCALI E RELATIVI IMPIANTI	3.744,00
00053	CAP.53-CANCELLERIA E STAMPATI	131,00
00060	CAP.60-SPESE, ONORARI E INDENNITA' PER INCARICHI NON DI RICE.RCA A PROFESSIONISTI E LAVORATORI	14.634,72
00067	CAP.67-GESTIONE AMATORIALE, ESERCIZIO E MANUTENZIONE ORDINARIA DI NATANTI	2.978,01
00070	CAP.70-ACQUISTO MATERIALE DI CONSUMO E SERVIZI PER I LAVORATORI	33.240,41
00071	CAP.71-MATERIALE DI CONSUMO PER I SERVIZI	2.016,29
00072	CAP.72-MANUTENZIONE E RIPARAZIONE ATTREZZATURE PER I LAVORATORI	3.964,52
0074A	CAP.74A-SPESE PER BANCHE DATI E RICERCHE BIBLIOGRAFICHE	22.782,80
074HA	CAP.74HA-SPESE PER PROGRAMMA "VECTOR"	14.776,00
074HI	CAP.74HI-SPESE PER PROGRAMMA "LAB.5 PROGETTO ANTINFETTIVI"	632.048,40
074HL	CAP.74HL-SPESE PER PROGRAMMA "LAB.10 PROGETTO ANTINFAMMATORI"	23.309,57
074IC	CAP.74IC-SPESE PER PROGRAMMA CEE "MED MY SEA" (MMS 1)	189,60
00122	CAP.122-RICOSTRUZIONI, RIPRISTINI E TRASFORMAZIONI DI IMMOBILI E RELATIVI IMPIANTI	297.580,03
00133	CAP.133-ACQUISTO IMPIANTI, ATTREZZATURE E MACCHINE PER I SERVIZI	522,40
00134	CAP.134-ACQUISTI DI AUTOMEZZI E NATANTI	1.118,10
00136	CAP.136-SPESE PER LA BIBLIOTECA	34.351,01
00146	CAP.146-SPESE EDITORIALI PER "PUBBLICAZIONI SZN"	10.000,00
00147	CAP.147-SPESE, COMPENSI E CONTRIBUTI PER L'ORGANIZZAZIONE E LA PARTECIPAZIONE ISTITUZIONALE A C	2.000,00
00154	CAP.154-SPESE PER PROGRAMMA "PI STAZ"	22.936,00
0144G	CAP.144G-SPESE PER PROGRAMMA "ZOONET" (CEE 24)	157,50
0144N	CAP.144N-CONTRIBUTO PER PROGRAMMA CEE "CRESCENDO" (CEE 32)	7.602,80
0145I	CAP.145I-SPESE PER PROGRAMMA "MONITORAGGIO PER IL CONTROLLO DELL'AMBIENTE MARINO-COSTIERO REGIO	143,35
0160C	CAP.160C-PROGRAMMA DI RICERCA "CENTRO DI COMPETENZA REGIONAL E - GENOMICA"	324,74
00205	CAP.205-SOMME PAGATE PER CONTO TERZI	521.116,59
Totale generale residui		1.654.767,84

Eserc.	Capit.	Impegni	Ordine	Credito	Residuo
2001	00060	1420	F 001380	B.N.L. - CONTO IRAP	1.050,87 P
				Totale Capitolo 00060	1.050,87
				Totale Esercizio	1.050,87
2003	00060	576	F 001380	B.N.L. - CONTO IRAP	1.013,79 P
2003	00060	576	F 002146	IRMGARD MUELLER	9.040,06 P
				Totale Capitolo 00060	10.053,85
				Totale Esercizio	2.000,00
2003	00147	394	F 000242	FRANCESCO GIANNINI E FIGLI S.P.A.	2.000,00
				Totale Capitolo 00147	2.000,00
				Totale Esercizio	12.053,85
2004	00136	224	48 F 002615	SWETS INFORMATION SERVICES BV	13.719,65 P
				Totale Capitolo 00136	13.719,65
				Totale Esercizio	13.719,65
2005	00070	1669	887 F 000205	ELSEVIER SCIENCE PUBLISHERS B.V.	340,00
2005	00070	2291	1240 F 000140	CONSUL S.R.L.	783,00
				Totale Capitolo 00070	1.123,00
				Totale Esercizio	83,15 P
2005	00136	127	7 F 002196	LICOSA SPA	83,15
2005	00136	152	23 F 002615	SWETS INFORMATION SERVICES BV	6.901,33 P
2005	00136	665	338 F 002615	SWETS INFORMATION SERVICES BV	4.471,32 P
				Totale Capitolo 00136	11.455,80
				Totale Esercizio	10.000,00 P
2005	00146	216	F 000254	GAETANO MACCHIAIOLI EDITORE S.A.S.	10.000,00
				Totale Capitolo 00146	10.000,00
				Totale Esercizio	50.778,61 P
2005	00205	117	F 000068	BANCA NAZIONALE DEL LAVORO	470.337,98 P
2005	00205	431	F 000068	BANCA NAZIONALE DEL LAVORO	521.116,59 P
				Totale Capitolo 00205	521.116,59
				Totale Esercizio	543.695,39

Eserc.	Capit.	Impegni	Ordine	Creditore	Residuo
2006	00041	74		F 003229 C.P.M. ISTITUTO RICERCHE PROVE ANALISI SRL	1.872,00
				Totale Capitolo 00041	1.872,00
2006	00060	2141		F 002733 AMBULATORIO MEDICO VETERINARIO "POSILLIPO"	336,60
				Totale Capitolo 00060	336,60
2006	00070	535	261	F 000551 SOCIETA' OSSIGENO NAPOLI	245,52
2006	00070	789	390	F 000051 ARVEL S.A.S.	107,60
2006	00070	1449	752	F 000488 PRIMM S.R.L.	1.440,00
2006	00070	2323	1224	F 000763 CLS COLLECTE LOCALISATION SATELLITES	2.571,75
				Totale Capitolo 00070	4.364,87
2006	00072	389	178	F 000380 LEICA MICROSYSTEMS SPA	1.677,76
				Totale Capitolo 00072	1.677,76
2006	0074A	110		F 002840 THE DIALOG CORPORATION SRL	12.500,00
2006	0074A	122		F 000071 BENEFICIARI DIVERSI	6.399,60
2006	0074A	1549		F 000071 BENEFICIARI DIVERSI	2.683,20
2006	0074A	1936		F 002010 C.I.L.E.A.	1.200,00
				Totale Capitolo 0074A	22.782,80
2006	00122	552		F 000071 BENEFICIARI DIVERSI	127.773,20
2006	00122	1939		F 000071 BENEFICIARI DIVERSI	678,46
2006	00122	1939		F 003332 COSTRUZIONI BELLUCCI SPA	155.174,77
2006	00122	1939		F 003619 ASSOCIAZIONE TEMPORANEA ARCHITETTO RICARDO FLORIO	13.953,60
				Totale Capitolo 00122	297.580,03
2006	00134	2592	1403	F 003172 NAUTICAL SERVICE SRL	1.118,10
				Totale Capitolo 00134	1.118,10
				Totale Esercizio	329.732,16
2007	00021	2702	1395	F 003015 FNAC ITALIA SPA	3.000,00
				Totale Capitolo 00021	3.000,00

Eserc.	Capit.	Impegni	Ordine	Creditore	Residuo
2007	00041	30		F 003229 C.P.M. ISTITUTO RICERCHE PROVE ANALISI SRL	1.872,00
				Totale Capitolo 00041	1.872,00
2007	00053	2622	1345	F 003401 WILEY-VCH VERLAG GMBH & CO KGAA	131,00
				Totale Capitolo 00053	131,00
2007	00060	1680		F 002733 AMBULATORIO MEDICO VETERINARIO "POSILLIPO"	1.193,40
2007	00060	1926		F 000062 RIZZO GAETANO	2.000,00
				Totale Capitolo 00060	3.193,40
2007	00067	2565	1320	F 002775 VALENTINO S.A.S.	1.250,00
2007	00067	2566	1321	F 000822 BUSINESS AGENCY PALOMBA LAURA	298,81
2007	00067	2582	1337	F 003172 NAUTICAL SERVICE SRL	1.429,20
				Totale Capitolo 00067	2.978,01
2007	00070	190	34	F 003397 HUMAN GENOME SEQUENCING CENTER - BAYLOR COLLEGE OF MEDICINE	87,60
2007	00070	762	370	F 000394 M-MEDICAL S.R.L.	230,40
2007	00070	1012	518	F 000488 PRIMM S.R.L.	1.548,96
2007	00070	1261	637	F 000814 CELBIO SPA	1.232,40
2007	00070	1532	765	F 000551 SOCIETA' OSSIGENO NAPOLI	1.661,34
2007	00070	1944	980	F 002174 MICROGLASS HEIM SRL	517,20
2007	00070	1945	981	F 000814 CELBIO SPA	1.367,51
2007	00070	2035	1043	F 003504 TAYLOR & FRANCIS GROUP, LLC	640,00
2007	00070	2255	1146	F 001494 A. GUIDA SRL	168,00
2007	00070	2257	1148	F 002174 MICROGLASS HEIM SRL	660,00
2007	00070	2379	1183	F 002174 MICROGLASS HEIM SRL	909,00
2007	00070	2382	1186	F 000814 CELBIO SPA	1.050,50
2007	00070	2395	1199	F 000814 CELBIO SPA	174,00
2007	00070	2641	1364	F 000551 SOCIETA' OSSIGENO NAPOLI	12.004,38
2007	00070	2657	1380	F 003548 BIOLOGISCH-TECHNISCHE PRODUKTE	5.501,25

Eserc.	Capit.	Impegni	Ordine	Creditore	Totale Capitolo	00070	Residuo
2007	00071	1268	644	F 002599 SRRESCIA SRL			27.752,54
2007	00071	1283	659	F 003405 BOSCO SAS DI BOSCO FABIO & C.			995,84
2007	00071	1706	837	F 003405 BOSCO SAS DI BOSCO FABIO & C.			404,20
					Totale Capitolo	00071	2.016,29
2007	00072	2318	1157	F 001388 BIO OPTICA SPA			2.286,76
					Totale Capitolo	00072	2.286,76
2007	074HA	174		F 003454 C.N.R. ISTITUTO DI BIOFISICA AREA RICERCA PISA S. CATALDO			14.776,00
					Totale Capitolo	074HA	14.776,00
2007	074HI	905		F 000331 INPS			1.214,38
2007	074HI	905		F 001380 B.N.L. - CONTO IRAP			717,01
2007	074HI	905		F 003434 MANGANIELLO ALESSANDRO			7.230,00
2007	074HI	906		F 000331 INPS			1.214,38
2007	074HI	906		F 001380 B.N.L. - CONTO IRAP			717,01
2007	074HI	906		F 003435 MAINTERO DANILLO			7.230,00
2007	074HI	907		F 000331 INPS			1.214,38
2007	074HI	907		F 001380 B.N.L. - CONTO IRAP			717,01
2007	074HI	907		F 003436 SAVARIELLO CARLO			7.230,00
2007	074HI	908		F 000331 INPS			1.214,38
2007	074HI	908		F 001380 B.N.L. - CONTO IRAP			717,01
2007	074HI	908		F 003437 AMOROSO MARIANO			7.230,00
2007	074HI	909		F 000331 INPS			624,72
2007	074HI	909		F 001380 B.N.L. - CONTO IRAP			368,90
2007	074HI	909		F 003438 ZOPPOLI PIETRO			3.720,00
2007	074HI	910		F 000331 INPS			1.385,68
2007	074HI	910		F 001380 B.N.L. - CONTO IRAP			818,16

Eserc.	Capit.	Impegni	Ordine	Creditore	Residuo
2007	074HI	910	F 003439	SAMPIETRO OLGA	8.250,00 P
2007	074HI	911	F 000331	INPS	1.637,72 P
2007	074HI	911	F 001380	B.N.L. - CONTO IRAP	966,91 P
2007	074HI	911	F 003440	PORCELLO ALFONSINA	9.750,00 P
2007	074HI	912	F 000331	INPS	1.430,96 P
2007	074HI	912	F 001380	B.N.L. - CONTO IRAP	844,90 P
2007	074HI	912	F 003441	PIZZULO GRAZIA MADDALENA	8.520,00 P
2007	074HI	913	F 000331	INPS	1.469,38 P
2007	074HI	913	F 001380	B.N.L. - CONTO IRAP	867,51 P
2007	074HI	913	F 003442	FIERRO ANTONELLA	8.748,00 P
2007	074HI	1084	F 002106	BIOGEM S.C.A.R.L.	546.000,00 P
				Totale Capitolo 074HI	632.048,40
2007	074HL	1663	F 000331	INPS	288,40 P
2007	074HL	1663	F 001380	B.N.L. - CONTO IRAP	148,75 P
2007	074HL	1681	F 003485	MAROTTA MARIA	10.148,48 P
2007	074HL	1682	F 000331	INPS	2.312,20 P
2007	074HL	1682	F 001380	B.N.L. - CONTO IRAP	1.338,75 P
2007	074HL	1682	F 003485	MAROTTA MARIA	3.851,52 P
2007	074HL	1798	F 002106	BIOGEM S.C.A.R.L.	5.221,47 P
				Totale Capitolo 074HL	23.309,57
2007	074IC	1635	F 002174	MICROGLASS HEIM SRL	189,60 P
2007	00133	1707	F 003405	BOSCO SAS DI BOSCO FABIO & C.	189,60 P
2007	00133	2531	F 002877	TAMMARO ANTONIO E FIGLI SRL	167,40 P
				Totale Capitolo 074IC	455,00
2007	00136	165	F 002196	LICOSA SPA	622,40 P
				Totale Capitolo 00133	9.175,56

Eserc.	Capit.	Impegni	Ordine	Creditore	Totale Capitolo	Residuo
					Totale Capitolo 00136	9.175,56
2007	00154	2058		F 00068 BANCA NAZIONALE DEL LAVORO		20.000,00
2007	00154	2136	1111	F 003511 AMERICAN METEOROLOGICAL SOCIETY		2.936,00
					Totale Capitolo 00154	22.936,00
2007	0144G	1837	920	F 002365 THE ROYAL SOCIETY, PUBLICATIONS DPT.		157,50
					Totale Capitolo 0144G	157,50
2007	0144N	915		F 000331 INPS		1.007,80
2007	0144N	915		F 001380 B.N.L. - CONTO IRAP		595,00
2007	0144N	915		F 001444 FREZZETTI DANIELA		6.000,00
					Totale Capitolo 0144N	7.602,80
2007	0145I	446	210	F 002196 LICOSA SPA		143,35
					Totale Capitolo 0145I	143,35
2007	0160C	2706		F 000331 INPS		214,24
2007	0160C	2706		F 001380 B.N.L. - CONTO IRAP		110,50
					Totale Capitolo 0160C	324,74
					Totale Esercizio	754.515,92
					Totale generale Esercizi	1.654.767,84

Eserc.	Capit.	Impegni	Ordine	C r e d i t o r e	Residuo
2008	00001	29		F 001380 B.N.L. - CONTO IRAP	1.752,93 P
				Totale Capitolo 00001	1.752,93
2008	00003	9		F 000331 INPS	65,83 P
2008	00003	9		F 001380 B.N.L. - CONTO IRAP	49,39 P
				Totale Capitolo 00003	115,22
2008	00012	4		F 000071 BENEFICIARI DIVERSI	68.680,00 P
2008	00012	2461		F 000071 BENEFICIARI DIVERSI	1.220,00
				Totale Capitolo 00012	69.900,00
2008	00013	2176		F 000071 BENEFICIARI DIVERSI	18.858,43
				Totale Capitolo 00013	18.858,43
2008	00015	2326		F 002982 AIRONTOUR S.A.S.	262,51
2008	00015	2426		F 000068 BANCA NAZIONALE DEL LAVORO	214,90
				Totale Capitolo 00015	477,41
2008	00019	2388		F 000331 INPS	82.810,85
2008	00019	2389		F 000330 INFADAP - GESTIONE CPDEL	45.339,28
2008	00019	2390		F 000211 INFADAP - GESTIONE EX ENPDEP	519,13
2008	00019	2452		F 000321 INAIL	4.339,13
				Totale Capitolo 00019	133.008,39
2008	00021	2043		F 000068 BANCA NAZIONALE DEL LAVORO	243,00
2008	00021	2043		F 000071 BENEFICIARI DIVERSI	351,81
2008	00021	2043		F 002086 MATTIA D'ANGELO S.R.L.	220,00
2008	00021	2145	862	F 001494 A. GUIDA SRL	12.140,00
2008	00021	2311	968	F 003217 ACCOR SERVICES ITALIA SRL	23.634,21
2008	00021	2321		F 000071 BENEFICIARI DIVERSI	17.138,00
2008	00021	2322		F 000071 BENEFICIARI DIVERSI	4.571,69
2008	00021	2324	969	F 003015 FNAC ITALIA SPA	6.810,00

R E S I D U I P A S S I V I Eserc. 2008

Eserc.	Capit.	Impegni	Ordine	Credito	Residuo
2008	00021	2325	970	F 003689 LUKOR RADIO SRL	1.390,50
2008	00021	2343		F 002086 MATTIA D'ANGELO S.R.L.	800,00
				Totale Capitolo 00021	67.299,21
2008	00022	1872		F 003698 EU CORE CONSULTING SRL	12.600,00
2008	00022	2100		F 000303 SOCIETA' EDILIZIA NAPOLETANA SPA - HOTEL MAJESTIC	310,00
				Totale Capitolo 00022	12.910,00
2008	0019A	2392		F 000330 INPDAP - GESTIONE CPDEL	28.943,19
2008	0019A	2393		F 000331 INPS	1.957,94
2008	0019A	2394		F 000211 INPDAP - GESTIONE EX ENDEP	113,11
				Totale Capitolo 0019A	31.014,24
2008	0019B	2396		F 000330 INPDAP - GESTIONE CPDEL	8.193,38
2008	0019B	2397		F 000331 INPS	554,25
2008	0019B	2398		F 000211 INPDAP - GESTIONE EX ENDEP	32,04
				Totale Capitolo 0019B	8.779,67
2008	00036	32		F 001380 B.N.L. - CONTO IRAP	899,19
				Totale Capitolo 00036	899,19
2008	00037	2206		F 002982 AIRONTOUR S.A.S.	4.512,05
2008	00037	2339		F 002892 AVENANCE ITALIA S.P.A.	572,40
2008	00037	2340		F 000071 BENEFICIARI DIVERSI	440,00
2008	00037	2345		F 000116 CASSIERE DELL'ENTE VALERIA TOSTI	37,00
2008	00037	2377		F 003003 GIGAS S.N.C. DI RUBINO GIOVANNI & C.	444,00
2008	00037	2379		F 000116 CASSIERE DELL'ENTE VALERIA TOSTI	72,27
2008	00037	2420		F 000068 BANCA NAZIONALE DEL LAVORO	2.093,01
2008	00037	2421		F 002982 AIRONTOUR S.A.S.	2.631,25
2008	00037	2423		F 000505 DI LAURO ROBERTO	1.062,18
2008	00037	2424		F 000122 CHRISTIANE SCHROEDER-WERTH	14,00

Eserc.	Capit.	Impegni	Ordine	Creditore	Residuo
2008	00037	2435		F 003456 BED & BREAKFAST DELLE PALME DI PAOLO MUSELLA	230,00
2008	00037	2446		F 000505 DI LAURO ROBERTO	532,45
				Totale Capitolo 00037	12.640,61
2008	00039	63		F 002892 AVENANCE ITALIA S.P.A.	53.737,94
				Totale Capitolo 00039	53.737,94
2008	00040	129		F 001865 S.P.E.S.L. SRL	11.442,16
2008	00040	1283		F 000345 ITALSUB S.A.S.	772,80
2008	00040	1441		F 000071 BENEFICIARI DIVERSI	8.400,00
2008	00040	2419		F 002370 VITTORIO HELZEL	880,00
				Totale Capitolo 00040	21.494,96
2008	00041	64		F 000024 AMBASSADOR ASCENSORI S.R.L.	397,26
2008	00041	65		F 002923 ALBATROS S.R.L.	555,84
2008	00041	66		F 003229 C.P.M. ISTITUTO RICERCHE PROVE ANALISI SRL	780,00
2008	00041	67		F 002869 C.D.M. ELECTRIC SRL	4.140,00
2008	00041	68		F 002869 C.D.M. ELECTRIC SRL	2.430,00
2008	00041	69		F 003083 FRANCESCO MATTERA	8.803,28
2008	00041	98		F 003399 D.EL.IA. SRL	17.172,48
2008	00041	99		F 003399 D.EL.IA. SRL	13.103,80
2008	00041	100		F 003399 D.EL.IA. SRL	2.246,24
2008	00041	101		F 003399 D.EL.IA. SRL	2.864,30
2008	00041	683		F 002380 META SYSTEM S.A.S.	1.920,00
2008	00041	1718		F 002380 META SYSTEM S.A.S.	2.379,60
2008	00041	1795	701	F 003083 FRANCESCO MATTERA	1.440,00
2008	00041	2097		F 003399 D.EL.IA. SRL	384,00
2008	00041	2337		F 002869 C.D.M. ELECTRIC SRL	8.856,00
2008	00041	2417		F 000024 AMBASSADOR ASCENSORI S.R.L.	252,00

Eserc.	Capit.	Impegni	Ordine	Creditore	Residuo
2008	00041	2422		F 003739 CAIAPA	8.384,40
2008	00041	2468		F 003399 D.EL.IA. SRL	24.136,48
				Totale Capitolo 00041	100.245,68
2008	00042	2438		F 003001 OFFICINE PELLI S.P.A.	165,60
				Totale Capitolo 00042	165,60
2008	00043	70		F 000290 GROSSI INFORMATICA DI SIMONA GROSSI S.A.S.	3.264,00
2008	00043	97		F 003364 DYNAMICS SRL	5.452,80
2008	00043	649	235	F 001572 NEMDECASISTEMI SRL	371,84
				Totale Capitolo 00043	9.088,64
2008	00044	71		F 000501 REF-CON S.N.C.	3.547,20
2008	00044	72		F 000501 REF-CON S.N.C.	8.731,20
2008	00044	1721	648	F 000501 REF-CON S.N.C.	1.680,00
2008	00044	2098		F 000501 REF-CON S.N.C.	166,32
2008	00044	2099		F 000501 REF-CON S.N.C.	304,42
2008	00044	2441		F 000501 REF-CON S.N.C.	616,56
2008	00044	2442		F 000501 REF-CON S.N.C.	649,98
2008	00044	2443		F 002221 CUOMO S.A.S DI BENEDETTO CUOMO & C.	2.559,99
				Totale Capitolo 00044	18.255,67
2008	00045	2331		F 000023 A.R.I.N.	2.748,92
2008	00045	2332		F 000023 A.R.I.N.	175,09
2008	00045	2373		F 003577 ENEL ENERGIA SPA	23.378,70
2008	00045	2374		F 003577 ENEL ENERGIA SPA	1.534,16
2008	00045	2383		F 003577 ENEL ENERGIA SPA	21,96
2008	00045	2384		F 003577 ENEL ENERGIA SPA	1.662,43
2008	00045	2386		F 003592 ENI SPA DIVISIONE GAS & POWER	284,27
2008	00045	2416		F 000023 A.R.I.N.	34,52

Bsorc.	Capit.	Impegni	Ordine	C r e d i t o r e	Residuo
2008	00045	2439		F 003577 ENEL ENERGIA SPA	24.199,87
2008	00045	2447		F 003577 ENEL ENERGIA SPA	22,58
2008	00045	2450		F 003577 ENEL ENERGIA SPA	1.523,96
2008	00045	2451		F 003592 ENI SPA DIVISIONE GAS & POWER	213,35
2008	00045	2464		F 002087 ENERGIA VERDE ED IDRICA S.P.A.	186,29
				Totale Capitolo 00045	55.986,10
2008	00046	2418		F 003527 FASTWEB SPA	8.449,24
2008	00046	2448		F 003527 FASTWEB SPA	72,72
2008	00046	2467		F 003527 FASTWEB SPA	7.774,68
				Totale Capitolo 00046	16.296,64
2008	00050	668	251	F 003596 C.A.D. LEO ANTELLI SRL UNIP.	67,00
2008	00050	1456	550	F 000983 COMMUNICATIONS TECHNOLOGY S.R.L.	636,00
2008	00050	1815	716	F 003596 C.A.D. LEO ANTELLI SRL UNIP.	67,00
2008	00050	1816	717	F 003596 C.A.D. LEO ANTELLI SRL UNIP.	67,00
2008	00050	2007		F 000678 DHL EXPRESS (ITALY) S.R.L.	17,86
2008	00050	2223	888	F 003596 C.A.D. LEO ANTELLI SRL UNIP.	157,52
2008	00050	2356	982	F 000814 CELBIO SPA	660,00
2008	00050	2385	1001	F 000234 FEDERAL EXPRESS EUROPE INC., FILIALE ITALIANA	311,16
2008	00050	2425		F 000068 BANCA NAZIONALE DEL LAVORO	1.060,47
2008	00050	2444		F 002180 M.CO DE FONZO & CO. SRL	55,19
2008	00050	2465		F 002180 M.CO DE FONZO & CO. SRL	55,19
				Totale Capitolo 00050	3.154,39
2008	00051	875		F 003034 ATI C.E.M. SCARL	1.423,56
2008	00051	1771		F 003034 ATI C.E.M. SCARL	19.293,86
2008	00051	1789	695	F 002980 ECO MERID SAS	1.200,00
2008	00051	1790	696	F 002187 PROMOCART SRL	747,12

Eserc.	Capit.	Impegni	Ordine	Creditore	Residuo
2008	00051	1814		F 003694 CONSORZIO HIRAM	48.175,75
2008	00051	2134	851	F 002187 PROMOCART SRL	877,13
Totale Capitolo 00051					71.717,42
2008	00052	919		F 002425 ISTITUTO DI VIGILANZA PRIVATA LA NUOVA LINCE SRL	11.706,14
2008	00052	919		F 002426 L'INVESTIGATORE S.R.L.	11.706,14
2008	00052	919		F 002427 ISTITUTO DI VIGILANZA LA LEONESSA SPA	11.706,14
2008	00052	2178		F 002425 ISTITUTO DI VIGILANZA PRIVATA LA NUOVA LINCE SRL	5.949,02
2008	00052	2178		F 002426 L'INVESTIGATORE S.R.L.	5.949,02
2008	00052	2178		F 002427 ISTITUTO DI VIGILANZA LA LEONESSA SPA	5.949,02
Totale Capitolo 00052					52.965,48
2008	00053	1549	580	F 000426 MISCO ITALY COMPUTER SUPPLIES S.P.A.	162,66
2008	00053	1571	593	F 003669 ALL OFFICE DI ROMANO GIOVANNA	57,12
2008	00053	1628	616	F 000242 FRANCESCO GIANNINI E FIGLI S.P.A.	282,00
2008	00053	1671	626	F 001028 BRUNO CONFALONE SNC	1.015,43
2008	00053	1685	640	F 000429 MONDOFFICE S.R.L.	196,38
2008	00053	1686	641	F 002445 TUTTO UFFICIO ISCHIA SRL	533,77
2008	00053	1727	654	F 003691 CORPORATE EXPRESS SPA	773,45
2008	00053	1743	670	F 003669 ALL OFFICE DI ROMANO GIOVANNA	196,08
2008	00053	1745	672	F 003669 ALL OFFICE DI ROMANO GIOVANNA	19,20
2008	00053	1747	674	F 003652 SPRINT OFFICE DI GIUSEPPE ABBIENTO	79,31
2008	00053	1802	708	F 003691 CORPORATE EXPRESS SPA	56,52
2008	00053	1953	757	F 001028 BRUNO CONFALONE SNC	237,13
2008	00053	2016	779	F 000429 MONDOFFICE S.R.L.	147,84
2008	00053	2024	787	F 000426 MISCO ITALY COMPUTER SUPPLIES S.P.A.	362,58
2008	00053	2055	811	F 000429 MONDOFFICE S.R.L.	299,05
2008	00053	2078	833	F 000429 MONDOFFICE S.R.L.	190,49

Eserc.	Capit.	Impegni	Ordine	C r e d i t o r e	Residuo
2008	00053	2080	835	F 000429 MONDOFFICE S.R.L.	684,25
2008	00053	2081	836	F 000426 MISCO ITALY COMPUTER SUPPLIES S.P.A.	453,69
2008	00053	2153	870	F 003869 ALL OFFICE DI ROMANO GIOVANNA	267,84
2008	00053	2154	871	F 001028 BRUNO CONFALONE SNC	110,30
2008	00053	2165	882	F 000429 MONDOFFICE S.R.L.	159,25
2008	00053	2166	883	F 000426 MISCO ITALY COMPUTER SUPPLIES S.P.A.	374,99
2008	00053	2243	908	F 000426 MISCO ITALY COMPUTER SUPPLIES S.P.A.	192,99
2008	00053	2358	984	F 003691 CORPORATE EXPRESS SPA	45,22
2008	00053	2361	987	F 000429 MONDOFFICE S.R.L.	128,60
Totale Capitolo 00053					7.026,14
2008	00054	122	1	F 003395 GE NOLEGGI SPA	5.736,01 P
2008	00054	123	2	F 003395 GE NOLEGGI SPA	1.344,00 P
Totale Capitolo 00054					7.080,01
2008	00055	346		F 003245 D.I.V. INFORMATICA S.R.L.	2.926,80 P
2008	00055	2025	788	F 002687 THE MATH WORKS SRL	1.944,00
2008	00055	2244	909	F 003721 GENOMATIX SOFTWARE GMBH	825,00
2008	00055	2292	956	F 003479 MEETWEB SAS	3.000,00
2008	00055	2294	958	F 003037 SELESTA INGEGNERIA SPA	4.416,00
2008	00055	2295	959	F 003222 M.E.B.S. SRL	273,94
2008	00055	2354	980	F 003732 COMPAGNIA ITALIANA COMPUTER SRL	1.288,80
2008	00055	2355	981	F 003222 M.E.B.S. SRL	1.092,15
2008	00055	2365	991	F 000290 GROSSI INFORMATICA DI SIMONA GROSSI S.A.S.	1.176,00
Totale Capitolo 00055					16.942,69
2008	00057	1046	405	F 003505 IKEA ITALIA RETAIL SRL	560,22
2008	00057	1452	546	F 000263 IACOLARE GENNARO	168,00
2008	00057	1765		F 003628 M.G.C. SRL	346,50

Eserc.	Capit.	Impegni	Ordine	Creditore	Residuo
2008	00057	2133	850	F 003399 D.EL. IA SRL	432,00
2008	00057	2350	976	F 003728 DE LUCA SRL	1.392,00
2008	00057	2351	977	F 003729 BRADY ITALIA SRL DIV. SETON	1.414,44
2008	00057	2375		F 003400 A.M.T. AZIENDA MOBILITÀ FASSISTI SRL SERV. RADIO TAXI 08157070	222,96
2008	00057	2378		F 000116 CASSIERE DELL'ENTE VALERIA TOSTI	8,80
2008	00057	2387		F 003561 R.T. LA PARTENOPE S.R.L.	28,10
2008	00057	2427		F 000068 BANCA NAZIONALE DEL LAVORO	261,10
				Totale Capitolo 00057	4.834,12
2008	00059	1331		F 000071 BENEFICIARI DIVERSI	5.000,00
2008	00059	1834		F 000288 GRANDE ALBERGO VESUVIO S.P.A.	147,00
2008	00059	2203		F 000071 BENEFICIARI DIVERSI	5.135,24
				Totale Capitolo 00059	10.282,24
2008	00060	77		F 001098 MCM S.A.S. DI ANDREA DE ROSA	6.048,00
2008	00060	78		F 001098 MCM S.A.S. DI ANDREA DE ROSA	5.476,65
2008	00060	450		F 003584 AVV. SCARPONE DOMENICO	5.000,00
2008	00060	914		F 003620 ING. FERRENTINO GENNARO	4.406,40
2008	00060	1550		F 003584 AVV. SCARPONE DOMENICO	2.500,00
2008	00060	1764		F 002760 LUIGI FERRETTI	801,96
2008	00060	2342		F 003651 STUDIO RAG. TERRACCIANO LUIGI	3.120,00
2008	00060	2406		F 003755 RAG. LANDI MARCELLO	13.728,00
2008	00060	2409		F 000331 INPS	360,00
2008	00060	2409		F 001380 B.N.L. - CONTO IRAP	254,78
2008	00060	2409		F 002334 PASQUALE SANSONE	3.000,00
				Totale Capitolo 00060	44.695,79
2008	00061	1330		F 003295 INFO SRL	791,69
2008	00061	1925		F 003295 INFO SRL	3.504,00

Eserc.	Capit.	Impegni	Ordine	Creditore	Residuo
2008	00061	1926		F 003295 INFO SRL	4.214,62
2008	00061	2084		F 002721 MEDIAGRAPHIC S.R.L.	4.680,00
				Totale Capitolo 00061	13.190,31
2008	00062	187		F 000678 DHL EXPRESS (ITALY) S.R.L.	6.644,26
2008	00062	2329		F 002942 OVERLOG S.R.L.	45,50
				Totale Capitolo 00062	6.689,76
2008	00063	1796	702	F 000356 KARNAK S.A.	8.041,19
2008	00063	1797	703	F 000356 KARNAK S.A.	7.666,15
2008	00063	2307	967	F 000356 KARNAK S.A.	9.760,81
2008	00063	2372	998	F 000356 KARNAK S.A.	72,00
				Totale Capitolo 00063	25.540,15
2008	00064	2333		F 003364 DYNAMICS SRL	5.537,40
2008	00064	2334		F 000290 GROSSI INFORMATICA DI SIMONA GROSSI S.A.S.	60,00
				Totale Capitolo 00064	5.597,40
2008	00065	690	259	F 000108 CARMAR S.A.S.	699,55
2008	00065	1156	425	F 000108 CARMAR S.A.S.	235,80
2008	00065	1157	426	F 001087 TAL-PESCA SAS DI ROCCO SALVATORE & C.	1.386,00
2008	00065	1196		F 003565 LABCOM SRL	20.400,00
2008	00065	1978		F 002576 ANTICA PESCHERIA LUIGIONE DI NUNZIO DELLA NOTTE & C. SAS	3.776,20
2008	00065	2156	873	F 000108 CARMAR S.A.S.	1.415,27
2008	00065	2181		F 002576 ANTICA PESCHERIA LUIGIONE DI NUNZIO DELLA NOTTE & C. SAS	3.154,60
2008	00065	2434		F 002576 ANTICA PESCHERIA LUIGIONE DI NUNZIO DELLA NOTTE & C. SAS	2.299,00
				Totale Capitolo 00065	33.366,42
2008	0060A	114		F 001380 B.N.L. - CONTO IRAP	425,00
2008	0060A	115		F 003563 DE SANCTIS	857,85
2008	0060A	116		F 000071 BENEFICIARI DIVERSI	4.865,99
				RICCARDO	

Eserc.	Capit.	Impegni	Ordine	Creditore	Residuo
2008	0060A	1051		F 002457 MARCO NOTARANTONIO	2.347,49 P
2008	0060A	1052		F 002049 ORESTE TRUDI	3.975,86 P
2008	0060A	1354		F 003667 VILLAGGIO GLOBALE INTERNATIONAL SRL	6.000,00 P
				Totale Capitolo 0060A	18.472,19
2008	00066	174		F 001175 CAMPOVERDE SRL	30.000,00
2008	00066	912		F 003525 PROTEG SPA	993,00 P
2008	00066	1078		F 000877 ECOSUMMA S.R.L.	2.090,52
2008	00066	2376		F 001608 AZIENDA SANITARIA LOCALE NA 1 C.U.F.A.	81,60
				Totale Capitolo 00066	33.165,12
2008	00067	96		F 002723 SO. PRO. MAR S. P. A.	73.336,62 P
2008	00067	304	112	F 002723 SO. PRO. MAR S. P. A.	17.280,00
2008	00067	1995		F 002723 SO. PRO. MAR S. P. A.	5.393,33
2008	00067	2072	827	F 002775 VALENTINO S. A. S.	1.273,52
2008	00067	2221		F 002723 SO. PRO. MAR S. P. A.	18.919,31
2008	00067	2245	910	F 000246 FUTURNAUTICA DI P. BARBATO & C. S. A. S.	324,00
2008	00067	2296	960	F 002775 VALENTINO S. A. S.	1.217,00
2008	00067	2346	972	F 000822 BUSINESS AGENCY PALOMBA LAURA	216,00
2008	00067	2347	973	F 002347 PISANI ANTONIO	3.324,32
2008	00067	2348	974	F 003519 NEW RESTAR-AUTO SAS DI CUOMO M. & CO.	2.000,00
2008	00067	2349	975	F 002637 MAZZELLA FRANCESCO & C. SAS	13.000,00
2008	00067	2369	995	F 002909 ELETTRONICA ENNE DI NUTARELLI PIERO	4.300,00
2008	00067	2458		F 002723 SO. PRO. MAR S. P. A.	137,81
2008	00067	2460		F 002723 SO. PRO. MAR S. P. A.	3.095,44
				Totale Capitolo 00067	143.817,35
2008	00068	1778		F 000299 HOBBY VIAGGI S. R. L.	230,01
2008	00068	1994		F 000299 HOBBY VIAGGI S. R. L.	243,70

Eserc.	Capit.	Impegni	Ordine	C r e d i t o r e	Residuo
2008	00068	2179		F 000299 HOBBY VIAGGI S.R.L.	158,50
2008	00068	2180		F 000299 HOBBY VIAGGI S.R.L.	323,48
2008	00068	2205		F 002982 AIRONTOUR S.A.S.	424,13
2008	00068	2335		F 002982 AIRONTOUR S.A.S.	417,13
2008	00068	2336		F 002982 AIRONTOUR S.A.S.	315,13
2008	00068	2433		F 000071 BENEFICIARI DIVERSI	3.893,88
2008	00068	2437		F 000299 HOBBY VIAGGI S.R.L.	65,00
2008	00068	2453		F 002982 AIRONTOUR S.A.S.	276,73
2008	00068	2454		F 000299 HOBBY VIAGGI S.R.L.	191,59
2008	00068	2455		F 002982 AIRONTOUR S.A.S.	396,00
2008	00068	2456		F 002982 AIRONTOUR S.A.S.	276,73
2008	00068	2457		F 002982 AIRONTOUR S.A.S.	276,73
2008	00068	2462		F 000071 BENEFICIARI DIVERSI	7.009,49
Totale Capitolo 00068					14.498,23
2008	00069	12		F 001380 B.N.L. - CONTO IRAP	238,43 P
2008	00069	13		F 000071 BENEFICIARI DIVERSI	862,13 P
2008	00069	13		F 000123 BOWLER CHRISTOPHER PAUL	433,95 P
2008	00069	13		F 000331 INPS	206,00 P
2008	00069	13		F 001380 B.N.L. - CONTO IRAP	106,25 P
2008	00069	31		F 000122 CHRISTIANE SCHROEDER-WERTH	40,70 P
2008	00069	31		F 000331 INPS	321,66 P
2008	00069	31		F 001380 B.N.L. - CONTO IRAP	241,32 P
2008	00069	514		F 000331 INPS	125,76 P
2008	00069	514		F 001380 B.N.L. - CONTO IRAP	94,35 P
2008	00069	514		F 002298 MARIO DE FELICE	10,80 P
2008	00069	1629		F 000331 INPS	377,63 P

Eserc.	Capit.	Impegni	Ordine	C r e d i t o r e	Residuo
2008	00069	1629		F 001380 B.N.L. - CONTO TRAP	283,31 P
				Totale Capitolo 00069	3.342,29
2008	00070	424	153	F 000165 DELCHIMICA SCIENT. GLASSWARE S.R.L.	987,00 P
2008	00070	449	178	F 002902 FLUORIMPORT SRL	393,60 P
2008	00070	481	189	F 000814 CELBIO SPA	947,71 P
2008	00070	655	238	F 001571 ROCHE DIAGNOSTICS SPA	119,32 P
2008	00070	859	322	F 000814 CELBIO SPA	1.197,53 P
2008	00070	860	323	F 002174 MICROGLASS HEIM SRL	1.399,20 P
2008	00070	939	358	F 000830 SARTORIUS SPA	948,40 P
2008	00070	1031	390	F 000165 DELCHIMICA SCIENT. GLASSWARE S.R.L.	282,00 P
2008	00070	1037	396	F 000814 CELBIO SPA	9.715,44 P
2008	00070	1149	418	F 003541 NPG REPRINTS	80,00 P
2008	00070	1168	437	F 001645 IJDB - INT. JOURNAL DEVELOPMENTAL BIOLOGY (EDITORIAL OFFICE)	225,00 P
2008	00070	1269	489	F 000420 MICROTECH S.R.L.	373,68 P
2008	00070	1359	509	F 002363 CARLO ERBA REAGENTI SPA	67,20 P
2008	00070	1534	565	F 000814 CELBIO SPA	353,60 P
2008	00070	1536	567	F 000533 SIGMA ALDRICH S.R.L.	511,68 P
2008	00070	1537	568	F 001250 GE HEALTHCARE EUROPE GMBH FTL ITALIANA	203,16 P
2008	00070	1538	569	F 000165 DELCHIMICA SCIENT. GLASSWARE S.R.L.	134,40 P
2008	00070	1539	570	F 000814 CELBIO SPA	90,00 P
2008	00070	1540	571	F 000469 PERKIN ELMER ITALIA SPA	328,56 P
2008	00070	1541	572	F 001571 ROCHE DIAGNOSTICS SPA	212,10 P
2008	00070	1542	573	F 003405 BOSCO SAS DI BOSCO FABIO & C.	166,20 P
2008	00070	1544	575	F 000394 M-MEDICAL S.R.L.	1.188,00 P
2008	00070	1546	577	F 001260 CRISEL INSTRUMENTS SRL	252,00 P
2008	00070	1560	582	F 001250 GE HEALTHCARE EUROPE GMBH FTL ITALIANA	238,14 P

Eserc.	Capit.	Impegni	Ordine	Creditor	Residuo
2008	00070	1561	583	F 002159 INVITROGEN SRL	898,74
2008	00070	1562	584	F 001594 VINCI BIOCHEM DI M.MARCONCINI	484,92
2008	00070	1563	585	F 000073 BIO - RAD LABORATORIES S.R.L.	385,56
2008	00070	1564	586	F 000814 CELBIO SPA	356,09
2008	00070	1565	587	F 000533 SIGMA ALDRICH S.R.L.	613,20
2008	00070	1566	588	F 000533 SIGMA ALDRICH S.R.L.	1.230,36
2008	00070	1567	589	F 002491 STEROGLOSS SRL	1.185,60
2008	00070	1575	597	F 001571 ROCHE DIAGNOSTICS SPA	260,04
2008	00070	1576	598	F 000420 MICROTECH S.R.L.	124,20
2008	00070	1577	599	F 000073 BIO - RAD LABORATORIES S.R.L.	361,68
2008	00070	1614	602	F 000533 SIGMA ALDRICH S.R.L.	676,92
2008	00070	1615	603	F 000533 SIGMA ALDRICH S.R.L.	627,36
2008	00070	1616	604	F 000533 SIGMA ALDRICH S.R.L.	558,72
2008	00070	1617	605	F 000635 CIOTOLA S.A.S.	70,80
2008	00070	1619	607	F 002169 ALCYON ITALIA SPA	1.295,52
2008	00070	1623	611	F 001571 ROCHE DIAGNOSTICS SPA	453,00
2008	00070	1625	613	F 000814 CELBIO SPA	606,00
2008	00070	1626	614	F 001670 APPLIED BIOSYSTEMS ITALIA-FIL.APPLIED BIOSYSTEMS EUROPE BV	560,52
2008	00070	1666	621	F 000420 MICROTECH S.R.L.	247,20
2008	00070	1667	622	F 000073 BIO - RAD LABORATORIES S.R.L.	1.395,66
2008	00070	1670	625	F 002174 MICROGLASS HEIM SRL	603,00
2008	00070	1674	629	F 003250 GE HEALTHCARE EUROPE GMBH FIL.ITALIANA	631,31
2008	00070	1678	633	F 000422 MILLIPORE S.P.A.	356,40
2008	00070	1679	634	F 000165 DELCHIMICA SCIENT. GLASSWARE S.R.L.	222,72
2008	00070	1680	635	F 000814 CELBIO SPA	348,00
2008	00070	1681	636	F 000272 GILSON ITALIA S.R.L.	936,00

* Eserc.	Capit.	Impegno	Ordine	C r e d i t o r e	Residuo
2008	00070	1684	639	F 003683 S.N.C. ORNITHOPERA	83,50
2008	00070	1690	645	F 000913 SPACE IMPORT EXPORT SRL	301,84
2008	00070	1724	651	F 000720 BD BECTON DICKINSON ITALIA S.P.A.	177,60
2008	00070	1725	652	F 001571 ROCHE DIAGNOSTICS SPA	1.057,92
2008	00070	1726	653	F 002624 TEBU-BIO SRL	304,80
2008	00070	1728	655	F 000469 PERKIN ELMER ITALIA SPA	339,12
2008	00070	1729	656	F 001594 VINCI BIOCHEM DI M.MARCONCINI	284,40
2008	00070	1730	657	F 000165 DELCHIMICA SCIENT.GLASSWARE S.R.L.	163,80
2008	00070	1731	658	F 000533 SIGMA ALDRICH S.R.L.	174,16
2008	00070	1733	660	F 000533 SIGMA ALDRICH S.R.L.	1.318,68
2008	00070	1735	662	F 000814 CELBIO SPA	1.526,40
2008	00070	1737	664	F 002159 INVITROGEN SRL	1.444,92
2008	00070	1738	665	F 003611 EXACTA+OPTECH LABCENTER SPA	728,98
2008	00070	1739	666	F 000070 BECKMAN COULTER S. P. A.	955,20
2008	00070	1740	667	F 002174 MICROGLASS HEIM SRL	1.546,44
2008	00070	1749	675	F 002122 2BIOLOGICAL INSTRUMENTS SNC	448,20
2008	00070	1750	677	F 001907 VWR INTERNATIONAL SRL	277,78
2008	00070	1751	678	F 002174 MICROGLASS HEIM SRL	682,20
2008	00070	1753	680	F 001406 PROMEGA ITALIA SRL	750,00
2008	00070	1756	683	F 000635 CIOTOLA S.A.S.	51,84
2008	00070	1761		F 000254 GAETANO MACCHIAROLI EDITORE S.A.S.	2.880,00
2008	00070	1780	685	F 001296 FAI DA TE SNC	1.536,46
2008	00070	1781	687	F 002159 INVITROGEN SRL	1.584,60
2008	00070	1782	688	F 002114 LUCIANO RICCHI SNC	93,60
2008	00070	1783	689	F 002363 CARLO ERBA REAGENTII SPA	914,64
2008	00070	1784	690	F 003687 MATTERA CAMILLO	320,00

Bsorc.	Capit.	Impegni	Ordine	Creditor	Residuo
2008	00070	1785	691	F 000488 PRIMM S.R.L.	840,00
2008	00070	1786	692	F 000073 BIO - RAD LABORATORIES S.R.L.	1.086,54
2008	00070	1787	693	F 001956 QIAGEN SPA	221,52
2008	00070	1791	697	F 003611 EXACTA+OPTECH LABCENTER SPA	378,00
2008	00070	1804	710	F 000469 PERKIN ELMER ITALIA SPA	160,50
2008	00070	1805	711	F 001907 VWR INTERNATIONAL SRL	118,08
2008	00070	1808	714	F 002159 INVITROGEN SRL	403,20
2008	00070	1842	718	F 001571 ROCHE DIAGNOSTICS SPA	1.057,92
2008	00070	1843	719	F 002174 MICROGLASS HEIM SRL	1.189,20
2008	00070	1844	720	F 000394 M-MEDICAL S.R.L.	851,76
2008	00070	1845	721	F 000337 INTERNATIONAL P.B.I. S.P.A.	978,64
2008	00070	1853	729	F 002512 LABOGEN SRL	739,20
2008	00070	1854	730	F 000394 M-MEDICAL S.R.L.	851,76
2008	00070	1856	731	F 000533 SIGMA ALDRICH S.R.L.	2.700,00
2008	00070	1859	734	F 000073 BIO - RAD LABORATORIES S.R.L.	363,60
2008	00070	1860	735	F 002159 INVITROGEN SRL	385,04
2008	00070	1861	736	F 000814 CELBIO SPA	516,00
2008	00070	1862	737	F 000469 PERKIN ELMER ITALIA SPA	313,32
2008	00070	1863	738	F 002174 MICROGLASS HEIM SRL	1.440,00
2008	00070	1868	743	F 000213 EPPENDORF S.R.L.	1.543,73
2008	00070	1869	744	F 000469 PERKIN ELMER ITALIA SPA	160,50
2008	00070	1944	748	F 003472 BIOMERS NET GMBH	1.152,00
2008	00070	1945	749	F 000165 DELCHIMICA SCIENT. GLASSWARE S.R.L.	968,40
2008	00070	1946	750	F 000073 BIO - RAD LABORATORIES S.R.L.	303,24
2008	00070	1954	758	F 002174 MICROGLASS HEIM SRL	717,60
2008	00070	1957	761	F 002024 GENE TOOLS, LLC	1.020,00

Eserc.	Capit.	Impegni	Ordine	Creditorie	Residuo
2008	00070	1958	762	F 000814 CELBIO SPA	230,40
2008	00070	1959	763	F 000337 INTERNATIONAL P.B.I. S.P.A.	420,84
2008	00070	1961	765	F 000533 SIGMA ALDRICH S.R.L.	313,08
2008	00070	1962	766	F 000814 CELBIO SPA	334,80
2008	00070	1964	768	F 000469 PERKIN ELMER ITALIA SPA	193,68
2008	00070	1965	769	F 001997 R.E.C. SRL	212,40
2008	00070	1966	770	F 002491 STEROGLOSS SRL	1.256,40
2008	00070	1967	771	F 000337 INTERNATIONAL P.B.I. S.P.A.	800,78
2008	00070	1968	772	F 000533 SIGMA ALDRICH S.R.L.	1.232,64
2008	00070	1969	773	F 001594 VINCI BIOCHEM DI M.MARCONCINI	432,00
2008	00070	2022	785	F 002174 MICROGLASS HEIM SRL	764,38
2008	00070	2023	786	F 000533 SIGMA ALDRICH S.R.L.	1.182,16
2008	00070	2026	789	F 000345 ITALSUB S.A.S.	1.320,00
2008	00070	2027	790	F 000697 DBA ITALIA S.R.L.	840,00
2008	00070	2028	791	F 001594 VINCI BIOCHEM DI M.MARCONCINI	1.521,90
2008	00070	2029	792	F 000322 INALCO S.P.A.	299,81
2008	00070	2030	793	F 003250 GE HEALTHCARE EUROPE GMBH FIL. ITALIANA	738,96
2008	00070	2032	795	F 001523 CABRU SAS	1.231,99
2008	00070	2033	796	F 001571 ROCHE DIAGNOSTICS SPA	3.833,22
2008	00070	2034	797	F 003708 DSMZ GMBH	84,00
2008	00070	2035	798	F 001571 ROCHE DIAGNOSTICS SPA	678,80
2008	00070	2036	799	F 000533 SIGMA ALDRICH S.R.L.	1.524,00
2008	00070	2044	800	F 002188 SOCIETA' BIOSYSTEM S.A.S.	706,80
2008	00070	2045	801	F 002188 SOCIETA' BIOSYSTEM S.A.S.	671,16
2008	00070	2046	802	F 000533 SIGMA ALDRICH S.R.L.	1.003,44
2008	00070	2047	803	F 001956 QIAGEN SPA	902,46

Eserc.		Capit.	Impegni	Ordine	Creditore	Residuo
2008	00070	2048	F 000420	804	MICROTECH S.R.L.	1.435,20
2008	00070	2049	F 000073	805	BIO - RAD LABORATORIES S.R.L.	1.060,20
2008	00070	2050	F 000165	806	DELCHIMICA SCIENT.GLASSWARE S.R.L.	1.544,64
2008	00070	2051	F 000488	807	PRIMM S.R.L.	5.368,32
2008	00070	2052	F 002363	808	CARLO ERBA REAGENTI SPA	1.380,00
2008	00070	2056	F 000814	812	CELBIO SPA	1.123,20
2008	00070	2057	F 000394	813	M-MEDICAL S.R.L.	1.534,68
2008	00070	2059	F 000533	815	SIGMA ALDRICH S.R.L.	1.028,90
2008	00070	2060	F 001852	816	HEINZ WALZ GMBH	211,00
2008	00070	2063	F 002174	819	MICROGLASS HEIM SRL	939,60
2008	00070	2064	F 003369	820	SANTIS ANALYTICAL ITALIA SRL	1.520,40
2008	00070	2065	F 000469	821	PERKIN ELMER ITALIA SPA	160,50
2008	00070	2068	F 002169	824	ALCYON ITALIA SPA	570,24
2008	00070	2069	F 000070	825	BECKMAN COULTER S.P.A.	1.980,00
2008	00070	2074	F 002174	829	MICROGLASS HEIM SRL	855,72
2008	00070	2076	F 003251	831	SCUBLA SNC	264,00
2008	00070	2077	F 001594	832	VINCI BIOCHEM DI M.MARCONCINI	551,88
2008	00070	2079	F 000507	834	RS COMPONENTS S.P.A.	503,34
2008	00070	2082	F 003493	837	JACKSON IMMUNORESEARCH EUROPE LTD	181,00
2008	00070	2088	F 000814	838	CELBIO SPA	8.612,41
2008	00070	2089	F 002106		BOGEM S.C.A.R.L.	19.950,00
2008	00070	2122	F 000592	839	THOMAS SCIENTIFIC	1.263,59
2008	00070	2134	F 002586	841	KALTEK SRL	309,60
2008	00070	2125	F 002465	842	GIULIANI TECNOLOGIE SRL	1.069,20
2008	00070	2126	F 000345	843	ITALSUB S.A.S.	199,20
2008	00070	2127	F 000814	844	CELBIO SPA	720,00

Eserc.	Capit.	Impegni	Ordine	C r e d i t o r e	Residuo
2008	00070	2128	845	F 000420 MICROTECH S.R.L.	372,00
2008	00070	2129	846	F 000165 DELCHIMICA SCIENT GLASSWARE S.R.L.	1.499,63
2008	00070	2130	847	F 001140 KAISER-KRAFT SPA	1.460,94
2008	00070	2135	852	F 000422 MILLIPORE S.P.A.	1.515,66
2008	00070	2136	853	F 000533 SIGMA ALDRICH S.R.L.	484,68
2008	00070	2137	854	F 002159 INVITROGEN SRL	754,68
2008	00070	2141	858	F 000697 DBA ITALIA S.R.L.	324,00
2008	00070	2142	859	F 001406 PROMEGA ITALIA SRL	750,00
2008	00070	2143	860	F 000533 SIGMA ALDRICH S.R.L.	5.785,78
2008	00070	2144	861	F 000551 SOCIETA' OSSIGENO NAPOLI	17.322,00
2008	00070	2146	863	F 001670 APPLIED BIOSYSTEMS ITALIA-FIL APPLIED BIOSYSTEMS EUROPE BV	564,84
2008	00070	2147	864	F 002174 MICROGLASS HEIM SRL	1.195,44
2008	00070	2148	865	F 000165 DELCHIMICA SCIENT GLASSWARE S.R.L.	925,20
2008	00070	2150	867	F 000429 MONDOFFICE S.R.L.	237,60
2008	00070	2152	869	F 000533 SIGMA ALDRICH S.R.L.	337,08
2008	00070	2157	874	F 003252 SUEX SRL	300,00
2008	00070	2159	876	F 000814 CELEIO SPA	732,00
2008	00070	2160	877	F 000108 CARMAR S.A.S.	1.034,52
2008	00070	2161	878	F 002159 INVITROGEN SRL	2.250,30
2008	00070	2162	879	F 000983 COMMUNICATIONS TECHNOLOGY S.R.L.	1.344,00
2008	00070	2163	880	F 003122 SYSTEA SRL	1.457,03
2008	00070	2168	885	F 001729 STATION BIOLOGIQUE DE ROSCOFF	378,50
2008	00070	2174	886	F 001804 PNAS REPRINTS	2.776,00
2008	00070	2175	887	F 003583 SO.CALIFORNIA SEA URCHIN	300,00
2008	00070	2224	889	F 001907 VMR INTERNATIONAL SRL	336,00
2008	00070	2225	890	F 002174 MICROGLASS HEIM SRL	117,60

Eserc.	Capit.	Impegni	Ordine	Creditor	Residuo
2008	00070	2226	891	F 000469 PERKIN ELMER ITALIA SPA	964,88
2008	00070	2227	892	F 002159 INVITROGEN SRL	340,60
2008	00070	2228	893	F 000814 CELBIO SPA	588,00
2008	00070	2229	894	F 000776 GEA S.R.L.	1.475,76
2008	00070	2230	895	F 000533 SIGMA ALDRICH S.R.L.	1.371,72
2008	00070	2231	896	F 002174 MICROGLASS HEIM SRL	1.046,40
2008	00070	2232	897	F 001296 FAI DA TE SNC	1.531,20
2008	00070	2233	898	F 000814 CELBIO SPA	1.152,00
2008	00070	2234	899	F 000422 MILLIPORE S.P.A.	328,80
2008	00070	2235	900	F 002363 CARLO ERBA REAGENTI SPA	747,70
2008	00070	2236	901	F 001571 ROCHE DIAGNOSTICS SPA	1.026,00
2008	00070	2237	902	F 003250 GE HEALTHCARE EUROPE GMBH FIL. ITALIANA	511,56
2008	00070	2238	903	F 000533 SIGMA ALDRICH S.R.L.	430,92
2008	00070	2242	907	F 003243 M2M ENGINEERING S.A.S.	1.100,40
2008	00070	2246	911	F 000420 MICROTECH S.R.L.	1.500,10
2008	00070	2247	912	F 003047 MICROGEN SRL	1.500,00
2008	00070	2250	914	F 002159 INVITROGEN SRL	716,34
2008	00070	2251	915	F 002491 STEROGLOSS SRL	1.429,20
2008	00070	2252	916	F 000420 MICROTECH S.R.L.	1.158,60
2008	00070	2253	917	F 000533 SIGMA ALDRICH S.R.L.	1.074,36
2008	00070	2254	918	F 001907 VMR INTERNATIONAL SRL	992,28
2008	00070	2257	921	F 000814 CELBIO SPA	720,00
2008	00070	2258	922	F 001956 QIAGEN SPA	293,16
2008	00070	2259	923	F 003600 CARTOLERIA CARMINE D'ALESSANDRO	1.175,00
2008	00070	2260	924	F 002363 CARLO ERBA REAGENTI SPA	764,80
2008	00070	2261	925	F 000710 TELONICS, INC.	5.259,20

Eserc.	Capit.	Impegni	Ordine	Credito	Residuo
2008	00070	2280	944	F 000073 BIO - RAD LABORATORIES S.R.L.	1.455,36
2008	00070	2282	946	F 000073 BIO - RAD LABORATORIES S.R.L.	534,60
2008	00070	2286	950	F 000352 JOHN WILEY AND SONS, INC.	376,00
2008	00070	2288	952	F 000420 MICROTCH S.R.L.	1.500,00
2008	00070	2297	961	F 000488 PRIMM S.R.L.	6.796,80
2008	00070	2298	962	F 001571 ROCHE DIAGNOSTICS SPA	2.217,60
2008	00070	2299	963	F 001670 APPLIED BIOSYSTEMS ITALIA-FIL APPLIED BIOSYSTEMS EUROPE BV	1.794,72
2008	00070	2301	964	F 002159 INVITROGEN SRL	424,46
2008	00070	2303	966	F 000345 ITALSUB S.A.S.	855,04
2008	00070	2359	985	F 000263 IACOLARE GENNARO	96,00
2008	00070	2363	989	F 003399 D.EL. I.A. SRL	324,00
Totale Capitolo 00070					243.605,23
2008	00071	251	70	F 002174 MICROGLASS HEIM SRL	48,00
2008	00071	436	165	F 000555 SPADARO S.P.A.	440,60
2008	00071	748	297	F 000344 ITALSCIENTIFICA SPA	372,00
2008	00071	1146	415	F 000507 RS COMPONENTS S.P.A.	58,74
2008	00071	1498	558	F 001144 AQUARISTICA SRL	479,48
2008	00071	1559	581	F 000909 EMME 3 SRL	2.418,00
2008	00071	1570	592	F 000507 RS COMPONENTS S.P.A.	493,43
2008	00071	1612	600	F 002380 META SISTEM S.A.S.	474,00
2008	00071	1624	612	F 003495 PANAQUE SRL	271,20
2008	00071	1664	619	F 000507 RS COMPONENTS S.P.A.	107,76
2008	00071	1668	623	F 003405 BOSCO SAS DI BOSCO FABIO & C.	858,70
2008	00071	1669	624	F 003405 BOSCO SAS DI BOSCO FABIO & C.	329,45
2008	00071	1677	632	F 001586 ASTRAL ITALIA SPA	1.327,98
2008	00071	1736	663	F 000196 EDILFLEX DI ELIO CUOMO	530,40

Eserc.	Capit.	Impegni	Ordine	Creditore	Residuo
2008	00071	1755	682	F 000241 C.E.I. SRL	1.527,76
2008	00071	1801	707	F 000099 CADEL S.R.L.	956,30
2008	00071	1807	713	F 000099 CADEL S.R.L.	353,05
2008	00071	1852	728	F 000507 RS COMPONENTS S.P.A.	113,31
2008	00071	1858	733	F 002491 STEROGLOSS SRL	578,68
2008	00071	1864	739	F 000533 SIGMA ALDRICH S.R.L.	656,64
2008	00071	1956	760	F 000165 DELCHIMICA SCIENT.GLASSWARE S.R.L.	157,44
2008	00071	2018	781	F 002174 MICROGLASS HEIM SRL	425,75
2008	00071	2019	782	F 000422 MILLIPORE S.P.A.	373,44
2008	00071	2020	783	F 000814 CELBIO SPA	331,20
2008	00071	2021	784	F 000207 EN.CO. S.R.L.	579,60
2008	00071	2053	809	F 000140 CONSUL S.R.L.	60,00
2008	00071	2054	810	F 000507 RS COMPONENTS S.P.A.	326,97
2008	00071	2073	828	F 001571 ROCHE DIAGNOSTICS SPA	598,26
2008	00071	2131	848	F 002123 SECON SAS DI NATALE CLAUDIO	1.539,58
2008	00071	2149	866	F 003398 NOBILE ITALO - TECNO SUB	1.280,00
2008	00071	2151	868	F 001071 IDROMAR S.R.L.	998,40
2008	00071	2164	881	F 000179 DISTRELEC ITALIA S.R.L.	541,24
2008	00071	2239	904	F 003271 D'ANTONIO GIANLUCA - GILD	834,00
2008	00071	2240	905	F 000241 C.E.I. SRL	45,00
2008	00071	2241	906	F 003211 FREZZA SNC	275,88
2008	00071	2264	928	F 003724 AGENZIA PER LA COMUNICAZI NE PUBBLICITARIA DI A.SCAFUO	1.440,00
2008	00071	2266	930	F 003192 MILAGRO ADV SRL	1.200,00
2008	00071	2269	933	F 002174 MICROGLASS HEIM SRL	141,60
2008	00071	2274	938	F 001571 ROCHE DIAGNOSTICS SPA	3.051,93
2008	00071	2275	939	F 000533 SIGMA ALDRICH S.R.L.	909,36

Bserc.	Capit.	Impegni	Ordine	Creditor	Residuo
2008	00071	2276	940	F 001594 VINCI BIOCHEM DI M.MARCONCINI	504,00
2008	00071	2277	941	F 000507 RS COMPONENTS S.P.A.	146,02
2008	00071	2278	942	F 003649 BOURSIER SRL	420,09
2008	00071	2284	948	F 003188 S.P.C. DI CAPACCIO GIUSEPPE	1.200,00
2008	00071	2289	953	F 003405 BOSCO SAS DI BOSCO FABIO & C.	1.052,40
2008	00071	2290	954	F 003405 BOSCO SAS DI BOSCO FABIO & C.	408,50
2008	00071	2302	965	F 000179 DISTRELEC ITALIA S.R.L.	102,18
2008	00071	2323		F 000108 CARMAR S.A.S.	686,68
2008	00071	2353	979	F 000290 GROSSI INFORMATICA DI SIMONA GROSSI S.A.S.	3.052,80
2008	00071	2364	990	F 003399 D.EL.IA. SRL	708,00
				Totale Capitolo 00071	35.785,80
2008	00072	132	9	F 001570 ELETTRONICA SCIENTIFICA S.A.S. DI BUONO S. & C.	4.860,00
2008	00072	141	18	F 000532 SHIMAZDU ITALIA SRL	57,60
2008	00072	261	80	F 000076 BIOCLINICAL FORNITURE S.A.S.	252,00
2008	00072	266	85	F 000380 LEICA MICROSYSTEMS SPA	5.013,00
2008	00072	286	94	F 000106 CARL ZEISS SPA	13.020,00
2008	00072	298	106	F 000724 OLYMPUS ITALIA S.R.L.	3.024,00
2008	00072	329	121	F 000076 BIOCLINICAL FORNITURE S.A.S.	468,00
2008	00072	1243	472	F 001594 C.D.M. SERVICE DI CIRO DONNARUMMA	1.860,00
2008	00072	1455	549	F 000983 COMMUNICATIONS TECHNOLOGY S.R.L.	1.968,00
2008	00072	1683	638	F 000106 CARL ZEISS SPA	1.038,42
2008	00072	1734	661	F 000213 EPENDORF S.R.L.	1.345,40
2008	00072	1848	724	F 000931 AHSI S.P.A.	847,20
2008	00072	1955	759	F 003122 SYSTEA SRL	778,04
2008	00072	1963	767	F 000931 AHSI S.P.A.	564,00
2008	00072	2017	780	F 000501 REF-CON S.N.C.	336,00

Eserc.	Capit.	Impegni	Ordine	Creditor	Residuo
2008	00072	2070	826	F 000422 MILLIPORE S.P.A.	472,26
2008	00072	2287	951	F 001372 S & D INTERNATIONAL SRL	1.440,00
2008	00072	2382	1000	F 000106 CARL ZEISS SPA	259,20
				Totale Capitolo 00072	37.604,12
2008	00073	133	10	F 001570 ELETTRONICA SCIENTIFICA S.A.S. DI BUONO S. & C.	900,00
2008	00073	138	15	F 000055 ASSING S.P.A.	21.413,70
2008	00073	1621	609	F 002466 JEOL (ITALIA) S.P.A.	477,60
2008	00073	1746	673	F 000076 BIOLINICAL FORNITURE S.A.S.	1.518,00
				Totale Capitolo 00073	24.309,30
2008	00074	1710		F 000071 BENEFICIARI DIVERSI	2.621,75
2008	00074	1710		F 003608 SOCIETA' COOPERATIVA SOCIALE "LA PARANZA"	1.050,00
2008	00074	1710		F 003628 M.G.C. SRL	1.328,25
2008	00074	1719		F 000068 BANCA NAZIONALE DEL LAVORO	126,19
2008	00074	1719		F 000638 IL PIATTO D'ORO S.A.S. DI SCOTTO DI CLEMENTE MARIA	630,00
2008	00074	1719		F 000772 EUNICE S.R.L. HOTEL ORIENTE	210,00
2008	00074	1719		F 003055 MARIA LUISA GIANNINI	55,00
2008	00074	1719		F 003685 O SOLE MIO SRL DI ENRICO E NANDO MURATORI	495,00
2008	00074	1719		F 003686 CI.ME.SNC DI CIRO PIRO E MESSINA JONATHAN	476,00
				Totale Capitolo 00074	6.992,19
2008	0074A	86		F 002884 CONSORTIUM GARR	29.545,96
2008	0074A	2182		F 001721 THE BRITISH LIBRARY	3.000,00
2008	0074A	2428		F 000068 BANCA NAZIONALE DEL LAVORO	19,90
				Totale Capitolo 0074A	32.565,86
2008	0074B	14		F 000331 INPS	252,15
2008	0074B	14		F 001380 B.N.L. - CONTO IRAP	1.293,60
2008	0074B	87		F 000071 BENEFICIARI DIVERSI	5.000,00

Bserc.	Capit.	Impegni	Ordine	C r e d i t o r e	Residuo
2008	0074B	88		F 000071 BENEFICIARI DIVERSI	94,49
2008	0074B	89		F 000068 BANCA NAZIONALE DEL LAVORO	1.898,32
2008	0074B	89		F 000071 BENEFICIARI DIVERSI	6.161,43
2008	0074B	89		F 001380 B.N.L. - CONTO IRAP	48,29
2008	0074B	89		F 001680 BONAPACE BED & BREAKFAST DI ANNALISA JACOBITTI	264,00
2008	0074B	89		F 002809 ALBERGO AUSONIA DI ANTONUCCI & C. SAS	170,00
2008	0074B	89		F 003431 CARACCILO SRL	225,00
2008	0074B	89		F 003684 HOTEL FLORIDIANA SRL	297,00
2008	0074B	90		F 000071 BENEFICIARI DIVERSI	620,85
2008	0074B	90		F 000299 HOBBY VIAGGI S.R.L.	595,77
2008	0074B	91		F 000068 BANCA NAZIONALE DEL LAVORO	250,00
2008	0074B	91		F 000071 BENEFICIARI DIVERSI	524,51
2008	0074B	91		F 003285 ABDULLAH	500,00
2008	0074B	91		F 003336 VASAPOLLO	500,00
2008	0074B	91		F 003468 FATEMA	500,00
2008	0074B	91		F 003560 BERNA ZANOTTA	246,09
2008	0074B	92		F 000071 BENEFICIARI DIVERSI	1.700,00
2008	0074B	93		F 000071 BENEFICIARI DIVERSI	3.000,00
2008	0074B	1600		F 000331 INPS	108,32
Totale Capitolo 0074B					24.250,22
2008	0074C	17		F 000331 INPS	234,84
2008	0074C	20		F 000331 INPS	265,82
2008	0074C	21		F 000331 INPS	221,66
2008	0074C	23		F 000331 INPS	221,66
2008	0074C	347		F 000331 INPS	234,84
2008	0074C	1319		F 000331 INPS	234,84

Eserc.	Capit.	Impegni	Ordine	Creditore	Restituito
2008	0074C	2449		F 002578 ANNALISA VARSIALE	500,00
				Totale Capitolo 0074C	1.913,66
2008	0074D	2118		F 002580 DE SIMONE & PARTNERS SPA	488,24
2008	0074D	2119		F 002580 DE SIMONE & PARTNERS SPA	509,38
2008	0074D	2120		F 002580 DE SIMONE & PARTNERS SPA	809,38
				Totale Capitolo 0074D	1.807,00
2008	0074N	117		F 000071 BENEFICIARI DIVERSI	30.000,00
2008	0074N	118		F 000068 BANCA NAZIONALE DEL LAVORO	278,48
2008	0074N	118		F 000071 BENEFICIARI DIVERSI	6.283,20
2008	0074N	118		F 000242 FRANCESCO GIANNINI E FIGLI S.P.A.	474,00
2008	0074N	118		F 000299 HOBBY VIAGGI S.R.L.	375,40
2008	0074N	118		F 000303 SOCIETA' EDILIZIA NAPOLETANA SPA - HOTEL MAJESTIC	330,00
2008	0074N	118		F 000505 DI LAURO ROBERTO	420,00
2008	0074N	118		F 003107 MOTOEXPRESS DI LUIGI SEMENTE	84,60
2008	0074N	118		F 003563 DE SANCTIS RICCARDO	1.639,61
2008	0074N	118		F 003628 M.G.C. SRL	495,00
2008	0074N	118		F 003743 SD CINEMATOGRAFICA SRL	2.400,00
2008	0074N	118		F 003750 FRISON EMILE ANTOINE	51,00
2008	0074N	1642	617	F 000848 IMPRINT/PROFETA SAS DI LAURA LUCIANA LAMBIASE & C.	37.429,60
				Totale Capitolo 0074N	80.260,89
2008	0074O	109		F 000068 BANCA NAZIONALE DEL LAVORO	6.217,86
2008	0074O	109		F 000071 BENEFICIARI DIVERSI	8.243,94
2008	0074O	109		F 000116 CASSIERE DELL'ENTE VALERIA TOSTI	100,81
2008	0074O	109		F 000303 SOCIETA' EDILIZIA NAPOLETANA SPA - HOTEL MAJESTIC	820,00
2008	0074O	109		F 001380 B.N.L. - CONTO IRAP	101,85
2008	0074O	109		F 001902 DEGA TOURIST SNC	70,00

Eserc.	Capit.	Impegni	Ordine	C r e d i t o r e	Residuo
2008	00740	109		F 003431 CARACCIOLO SRL	150,00
2008	00740	110		F 000068 BANCA NAZIONALE DEL LAVORO	288,86
2008	00740	110		F 000071 BENEFICIARI DIVERSI	2.698,86
2008	00740	110		F 000299 HOBBY VIAGGI S.R.L.	310,92
2008	00740	110		F 001380 B.N.L. - CONTO IRAP	9,66
2008	00740	110		F 003431 CARACCIOLO SRL	300,00
				Totale Capitolo 00740	19.312,76
2008	074HA	41		F 000331 INPS	221,82
2008	074HA	108		F 000071 BENEFICIARI DIVERSI	500,00
2008	074HA	1013		F 000331 INPS	1.605,68
2008	074HA	1013		F 002764 ISABELLA PERCOPO	8.070,00
2008	074HA	1014		F 000331 INPS	1.605,68
2008	074HA	1014		F 003633 ITALIANO ANNA	8.070,00
2008	074HA	1320		F 000331 INPS	1.374,98
2008	074HA	1320		F 002263 IOLE DI CAPUA	6.725,00
2008	074HA	1428		F 000331 INPS	1.020,96
2008	074HA	1428		F 001380 B.N.L. - CONTO IRAP	510,00
2008	074HA	1428		F 003674 GIUST FEDERICA	4.800,00
2008	074HA	1429		F 000331 INPS	197,76
2008	074HA	1429		F 001380 B.N.L. - CONTO IRAP	102,00
2008	074HA	1732	659	F 002188 SOCIETA' BIOSYSTEM S.A.S.	1.324,80
				Totale Capitolo 074HA	36.128,68
2008	074HB	2285	949	F 000352 JOHN WILEY AND SONS, INC.	376,00
				Totale Capitolo 074HB	376,00
2008	074HD	314		F 000331 INPS	214,24
2008	074HD	314		F 001380 B.N.L. - CONTO IRAP	110,50

Eserc.	Capit.	Impegni	Ordine	Creditore	Residuo
2008	074HL	1675	630	F 001956 QIAGEN SPA	902,46
2008	074HL	1691	646	F 000165 DELCHIMICA SCIENT GLASSWARE S.R.L.	1.292,76
2008	074HL	1752	679	F 001406 PROMEGA ITALIA SRL	1.728,00
2008	074HL	1794	700	F 000814 CELBIO SPA	1.506,60
2008	074HL	2138	855	F 002159 INVITROGEN SRL	1.305,18
2008	074HL	2139	856	F 001956 QIAGEN SPA	5.628,00
2008	074HL	2255	919	F 001670 APPLIED BIOSYSTEMS ITALIA-FIL.APPLIED BIOSYSTEMS EUROPE BV	1.536,00
				Totale Capitolo 074HL	29.224,46
2008	074HM	1167	436	F 002174 MICROGLASS HEIM SRL	166,13
2008	074HM	2366	992	F 003734 IDROSFERA SNC	1.920,00
				Totale Capitolo 074HM	2.086,13
2008	074HO	1841		F 000331 INPS	609,36
2008	074HO	1841		F 001380 B.N.L. - CONTO IRAP	306,00
2008	074HO	1841		F 003640 SARDO ANGELA	2.400,00
				Totale Capitolo 074HO	3.315,36
2008	074HP	1427		F 000331 INPS	1.997,84
2008	074HP	1427		F 001380 B.N.L. - CONTO IRAP	994,50
2008	074HP	1427		F 003673 LANGELOTTO FERNANDA	10.400,00
2008	074HP	1865	740	F 002119 TECNIPLAST SPA	381,29
2008	074HP	1960	764	F 002024 GENE TOOLS, LLC	1.020,00
				Totale Capitolo 074HP	14.793,63
2008	074HR	2218		F 001380 B.N.L. - CONTO IRAP	2.350,00
2008	074HR	2218		F 003733 HOPKINS THOMAS SAWYER	22.650,00
				Totale Capitolo 074HR	25.000,00
2008	074IB	26		F 000331 INPS	90,86
2008	074IB	2006		F 001380 B.N.L. - CONTO IRAP	109,65

Eserc.	Capit.	Impegni	Ordine	Creditore	Residuo
2008	074IB	2006		F 003711 ADELFI	1.291,81
				MARIA GRAZIA	
2008	074IB	2155	872	F 000073 BIO - RAD LABORATORIES S.R.L.	766,80
2008	074IB	2283	947	F 002159 INVITROGEN SRL	452,04
2008	074IB	2328		F 001540 AUTOTRASPORTI POSTILLOPO S.N.C.	440,00
2008	074IB	2344		F 000331 INPS	130,80
				Totale Capitolo 074IB	3.281,96
2008	074IF	1767		F 001796 DESTEFANO, SPECIALE & C.	211,81
2008	074IF	1768		F 003690 E.AGNET & C. SRL	281,81
2008	074IF	2327		F 002982 AIRONTOUR S.A.S.	313,55
				Totale Capitolo 074IF	807,17
2008	074IG	873		F 000331 INPS	1.456,79
2008	074IG	873		F 003148 DUBROCA	7.125,00
				LAURENT	
2008	074IG	874		F 000331 INPS	234,84
				Totale Capitolo 074IG	8.816,63
2008	074IH	1457		F 000331 INPS	201,06
2008	074IH	1457		F 001380 B.N.L. - CONTO IRAP	103,70
2008	074IH	1458		F 000331 INPS	440,02
2008	074IH	1458		F 001380 B.N.L. - CONTO IRAP	226,95
				Totale Capitolo 074IH	971,73
2008	074II	1927		F 000331 INPS	18.356,66
2008	074II	1927		F 003700 DEPAUM	104.310,00
				FRAUKE ANGELIQUE	
2008	074II	1928		F 001380 B.N.L. - CONTO IRAP	9.116,43
				Totale Capitolo 074II	131.783,09
2008	074LC	766		F 000331 INPS	206,00
2008	074LC	766		F 001380 B.N.L. - CONTO IRAP	106,25
				Totale Capitolo 074LC	312,25

Eserc.	Capit.	Impegni	Ordine	Creditor	Residuo
2008	074LD	1840		F 000242 FRANCESCO GIANNINI E FIGLI S.P.A.	228,00
				Totale Capitolo 074LD	228,00
2008	074LE	2407		F 003737 CNR - ISTITUTO PER L'AMBIENTE MARINO COSTIERO	120.000,00
				Totale Capitolo 074LE	120.000,00
2008	00075	876		F 000608 UNIVERSITA' DEGLI STUDI DELLA CALABRIA	41.908,13
2008	00075	877		F 000609 UNIVERSITA' DEGLI STUDI DI NAPOLI "FEDERICO II"	2.324,05
2008	00075	983		F 000609 UNIVERSITA' DEGLI STUDI DI NAPOLI "FEDERICO II"	3.356,88
2008	00075	1717		F 000609 UNIVERSITA' DEGLI STUDI DI NAPOLI "FEDERICO II"	1.305,71
				Totale Capitolo 00075	48.894,77
2008	00076	2090		F 003119 C.O.F.E.R.	2.000,00
2008	00076	2091		F 003714 CO.DI.G.E.R.	1.000,00
2008	00076	2380		F 002106 BIGDEM S.C.A.R.L.	1.000.000,00
				Totale Capitolo 00076	1.003.000,00
2008	00091	2308		F 003514 EQUITALIA POLIS SPA	19.858,00
2008	00091	2459		F 003352 ENTRATE DEL BILANCIO DELLO STATO	2.682,60
				Totale Capitolo 00091	22.540,60
2008	00092	2391		F 001380 B.N.L. - CONTO IRAP	47.449,24
2008	00093	2395		F 001380 B.N.L. - CONTO IRAP	47.449,24
				Totale Capitolo 00092	47.449,24
				Totale Capitolo 00093	10.336,92
2008	00094	2399		F 001380 B.N.L. - CONTO IRAP	10.336,92
				Totale Capitolo 00094	2.926,21
2008	00122	913		F 000071 BENEFICIARI DIVERSI	2.926,21
2008	00122	1141		F 000071 BENEFICIARI DIVERSI	83.818,92
2008	00122	1447	541	F 000263 IACOLARE	78.423,87
2008	00122	1758	684	F 003399 D.EL.IA. SRL	23.132,40
				Totale Capitolo 00094	47.082,00

P

Eserc.	Capit.	Impegni	Ordine	Creditore	Residuo
2008	00122	2357	983	F 000263 IACOLARE GENNARO	5.952,00
2008	00122	2360	986	F 003399 D.EL.IA. SRL	17.688,00
2008	00122	2367	993	F 003044 SOCIETA' TELECOMUNICAZIONI INTEGRATE SRL	27.120,00
2008	00122	2436		F 003619 ASSOCIAZIONE TEMPORANEA ARCHITETTO RICCARDO FLORIO	91.126,15
2008	00122	2440		F 003620 ING.FERRENTINO GENNARO	23.842,41
				Totale Capitolo 00122	398.185,75
2008	00131	809	316	F 000776 GEA S.R.L.	412,25
2008	00131	1499	559	F 002174 MICROGLASS HEIM SRL	1.323,60
2008	00131	1682	637	F 003682 TECNO SYSTEMS DI M.LAMI	1.160,04
2008	00131	1688	643	F 000165 DELCHIMICA SCIENT.GLASSWARE S.R.L.	1.356,00
2008	00131	1798	704	F 000165 DELCHIMICA SCIENT.GLASSWARE S.R.L.	120,00
2008	00131	1806	712	F 000422 MILLIPORE S.P.A.	1.039,20
2008	00131	1810	715	F 003689 LUKOR RADIO SRL	359,00
2008	00131	1866	741	F 001260 CRISEL INSTRUMENTS SRL	12.549,60
2008	00131	1867	742	F 003695 WET SIDE SRL	3.468,00
2008	00131	1971	774	F 000420 MICROTECH S.R.L.	516,00
2008	00131	2123	840	F 000345 ITALSUB S.A.S	900,00
2008	00131	2140	857	F 002174 MICROGLASS HEIM SRL	756,00
2008	00131	2158	875	F 000106 CARL ZEISS SPA	1.969,20
2008	00131	2262	926	F 003638 ANALYTICAL CONTROL DE MORI SRL	4.380,00
2008	00131	2265	929	F 000983 COMMUNICATIONS TECHNOLOGY S.R.L.	2.304,00
2008	00131	2267	931	F 001927 CAIEN RESEARCH LIMITED	708,75
2008	00131	2270	934	F 003725 EYE PRO SYSTEM SRL	18.930,00
2008	00131	2271	935	F 000420 MICROTECH S.R.L.	648,00
2008	00131	2272	936	F 000165 DELCHIMICA SCIENT.GLASSWARE S.R.L.	1.740,00
2008	00131	2273	937	F 003157 K.F. TECHNOLOGY SRL	1.792,80

Eserc.	Capit.	Impegni	Ordine	Credito	Residuo
2008	00131	2281	945	F 000213 EPPENDORF S.R.L.	1.468,32
2008	00131	2370	996	F 003316 ROMANO PASQUALE	2.820,00
2008	00131	2371	997	F 003735 MICROLINE BIOTECH SRL	588,00
				Totale Capitolo 00131	61.308,76
2008	00133	1501	561	F 001144 AQUARISTICA SRL	357,52
2008	00133	1613	601	F 002380 META SISTEM S.A.S.	1.008,00
2008	00133	1720	647	F 000501 REF-CON S.N.C.	1.800,00
2008	00133	1759	685	F 000501 REF-CON S.N.C.	60,00
2008	00133	1788	694	F 003405 BOSCO SAS DI BOSCO FABIO & C.	180,00
2008	00133	1857	732	F 000501 REF-CON S.N.C.	1.464,00
2008	00133	1873		F 000099 CADEL S.R.L.	90.417,60
2008	00133	2058	814	F 002174 MICROGLASS HEIM SRL	582,00
2008	00133	2268	932	F 003271 D'ANTONIO GIANLUCA - GLD	828,00
				Totale Capitolo 00133	96.637,12
2008	00134	2368	994	F 002909 ELETTRONICA ENNE DI NUTARELLI PIERO	14.100,00
2008	00134	2410		F 003738 AUTOSTAR SRL	33.900,00
				Totale Capitolo 00134	48.000,00
2008	00136	315	114	F 002196 LICOSA SPA	13.447,86
2008	00136	1159	428	F 002335 LEGATORIA D'ARTE E RESTAURO NIOLA ROSARIO	3.120,00
2008	00136	1160	429	F 003555 ANTONIO CIOFFI	1.482,00
2008	00136	1161	430	F 000379 LEGATORIA CONTE S.A.S. DI RITA CONTE & C.	3.120,00
2008	00136	1292	498	F 001494 A. GUIDA SRL	35,00
2008	00136	1362	512	F 001494 A. GUIDA SRL	163,00
2008	00136	1849	725	F 001494 A. GUIDA SRL	420,00
2008	00136	1850	726	F 002196 LICOSA SPA	118,61
2008	00136	1851	727	F 001494 A. GUIDA SRL	139,35

Eserc.	Capit.	Impegni	Ordine	Credito	Residuo
2008	00136	1948	752	F 003555 ANTONIO CIOFFI	3.120,00
2008	00136	1949	753	F 000379 LEGATORIA CONTE S.A.S. DI RITA CONTE & C.	3.120,00
2008	00136	1950	754	F 002335 LEGATORIA D'ARTE E RESTAURO NIOLA ROSARIO	3.120,00
2008	00136	1951	755	F 003555 ANTONIO CIOFFI	5.400,00
2008	00136	1952	756	F 002335 LEGATORIA D'ARTE E RESTAURO NIOLA ROSARIO	5.400,00
2008	00136	2279	943	F 001494 A. GUIDA SRL	93,55
2008	00136	2341	971	F 002196 LICOSA SPA	96,23
Totale Capitolo 00136					42.395,60
2008	00137	953	360	F 003505 IKEA ITALIA RETAIL SRL	184,92
2008	00137	1244	473	F 003505 IKEA ITALIA RETAIL SRL	502,00
2008	00137	2132	849	F 003399 D.EL.IA. SRL	1.728,00
2008	00137	2352	978	F 000290 GROSSI INFORMATICA DI SIMONA GROSSI S.A.S.	5.538,00
Totale Capitolo 00137					7.952,92
2008	00145	1369	519	F 001261 DE.MI. SUD SAS	1.173,60
2008	00145	1722	649	F 000931 AHSI S.P.A.	14.244,36
2008	00145	1800	706	F 000290 GROSSI INFORMATICA DI SIMONA GROSSI S.A.S.	2.220,00
2008	00145	1947	751	F 000106 CARL ZEISS SPA	775,75
2008	00145	2256	920	F 000814 CELBIO SPA	6.240,00
Totale Capitolo 00145					24.653,71
2008	0144B	2222		F 002982 AIRONTOUR S.A.S.	315,13
Totale Capitolo 0144B					315,13
2008	0144C	1294	500	F 000165 DELCHIMICA SCIENT GLASSWARE S.R.L.	139,32
2008	0144C	2470		F 000068 BANCA NAZIONALE DEL LAVORO	189,80
Totale Capitolo 0144C					329,12
2008	0144G	543	211	F 000073 BIO - RAD LABORATORIES S.R.L.	48,96
2008	0144G	2412		F 003210 ARBOLEDA ENRIQUE	196,20

Eserc.	Capit.	Impegni	Ordine	C r e d i t o r e	Residuo
2008	0144C	2413		F 001180 RIZZO	80,87
2008	0144C	2414		FRANCESCA	
2008	0144C	2429		F 000068 BANCA NAZIONALE DEL LAVORO	356,26
2008	0144C	2430		F 000068 BANCA NAZIONALE DEL LAVORO	196,61
2008	0144C	2466		F 000068 BANCA NAZIONALE DEL LAVORO	196,60
2008	0144C	2469		F 001380 B.N.L. - CONTO IRAP	9,66
2008	0144C	2469		F 000068 BANCA NAZIONALE DEL LAVORO	1.751,46
				Totale Capitolo 0144C	2.836,62
2008	0144L	1760		F 001380 B.N.L. - CONTO IRAP	106,25
2008	0144L	1772		F 001380 B.N.L. - CONTO IRAP	106,25
2008	0144L	1772		F 003692 BORRELLI	1.251,81
2008	0144L	2318		F 000068 BANCA NAZIONALE DEL LAVORO	193,48
2008	0144L	2319		F 000068 BANCA NAZIONALE DEL LAVORO	700,00
2008	0144L	2320		F 000068 BANCA NAZIONALE DEL LAVORO	1.000,00
2008	0144L	2408		F 001380 B.N.L. - CONTO IRAP	149,76
2008	0144L	2408		F 003607 NARDELLI	1.872,00
2008	0144L	2415		F 000071 BENEFICIARI DIVERSI	472,46
				Totale Capitolo 0144L	5.852,01
2008	0144M	366		F 000331 INPS	234,84
2008	0144M	1035	394	F 002174 MICROGLASS HEIM SRL	1.251,00
2008	0144M	1169	438	F 001571 ROCHE DIAGNOSTICS SPA	504,50
2008	0144M	1187	452	F 003646 COGENICS	1.260,00
2008	0144M	1291	497	F 000488 PRIMM S.R.L.	1.780,00
2008	0144M	1568	590	F 000814 CELBIO SPA	522,00
2008	0144M	1569	591	F 000106 CARL ZEISS SPA	1.064,00
2008	0144M	1676	631	F 000635 CIOTOLA S.A.S.	64,80
2008	0144M	1741	668	F 000814 CELBIO SPA	1.288,00

Eserc.	Capit.	Impegni	Ordine	C r e d i t o r e	Residuo
2008	0144N	1742	669	F 001956 QIAGEN SPA	752,05
2008	0144N	1744	671	F 002024 GENE TOOLS, LLC	1.198,80
2008	0144N	1846	722	F 002122 BIOLOGICAL INSTRUMENTS SNC	526,16
2008	0144N	1847	723	F 000814 CELBIO SPA	1.288,50
2008	0144N	2031	794	F 001571 ROCHE DIAGNOSTICS SPA	435,00
2008	0144N	2061	817	F 002159 INVITROGEN SRL	1.198,15
2008	0144N	2062	818	F 003649 BOURSIER SRL	195,34
2008	0144N	2066	822	F 003713 APOLLO SCIENTIFIC LTD	160,50
2008	0144N	2075	830	F 000533 SIGMA ALDRICH S.R.L.	443,00
2008	0144N	2249	913	F 000165 DELCHIMICA SCIENT.GLASSWARE S.R.L.	225,24
2008	0144N	2431		F 000299 HOBBY VIAGGI S.R.L.	314,48
2008	0144N	2445		F 002988 MONIA TERESA RUSSO	690,83
				Totale Capitolo 0144N	15.397,19
2008	0144N	39		F 000331 INPS	573,40 P
2008	0144N	39		F 003180 RIZZO	
				FRANCESCA	3.010,00 P
2008	0144N	1627	615	F 001670 APPLIED BIOSYSTEMS ITALIA-FIL.APPLIED BIOSYSTEMS EUROPE BV	864,45
2008	0144N	1748	675	F 002024 GENE TOOLS, LLC	622,80
				Totale Capitolo 0144N	5.070,65
2008	0160E	1378	528	F 001261 DE.MI. SUD SAS	586,80
2008	0160E	1874	746	F 001412 DELL SPA	5.448,00
2008	0160E	2067	823	F 000290 GROSSI INFORMATICA DI SIMONA GROSSI S.A.S.	1.896,00
2008	0160E	2293	957	F 003037 SELESTA INGEGNERIA SPA	2.478,00
2008	0160E	2362	988	F 001261 DE.MI. SUD SAS	2.158,80
2008	0160E	2381	999	F 001412 DELL SPA	10.860,00
				Totale Capitolo 0160E	23.427,60
2008	00201	1422		F 000069 B.N.L. - CONTO IRPEF	3,57 P

Eserc.	Capit.	Impegni	Ordine	Creditore	Residuo
2008	00201	2405		F 00069 B.N.L. - CONTO IRPEF	200.448,57
				Totale Capitolo 00201	200.452,14
2008	00202	170		F 000321 INAIL	108,36
2008	00202	363		F 000321 INAIL	105,92
2008	00202	509		F 000321 INAIL	114,57
2008	00202	716		F 000321 INAIL	117,55
2008	00202	898		F 000321 INAIL	125,22
2008	00202	1066		F 000321 INAIL	114,89
2008	00202	1420		F 000321 INAIL	115,06
2008	00202	1598		F 000321 INAIL	130,51
2008	00202	1656		F 000321 INAIL	115,00
2008	00202	1831		F 000321 INAIL	126,57
2008	00202	2115		F 000321 INAIL	224,00
2008	00202	2400		F 000330 INPDAP - GESTIONE CPDEL	32.092,76
2008	00202	2401		F 000331 INPS	34.868,96
2008	00202	2402		F 000211 INPDAP - GESTIONE EX ENFDEP	192,84
2008	00202	2403		F 000321 INAIL	151,84
2008	00202	2404		F 000331 INPS	5.741,47
				Totale Capitolo 00202	74.445,52
2008	00204	2432		F 003036 RACES FINANZIARIA S.P.A.	297,00
				Totale Capitolo 00204	297,00
2008	00205	2309		F 000071 BENEFICIARI DIVERSI	17.441,37
				Totale Capitolo 00205	17.441,37
				Totale Esercizio	4.307.086,38

Stazione Zoologica “Anton Dohrn”

***Il conto annuale sui dati di organico
e di spesa del personale
esercizio 2008***

Scheda Informativa 1: INFORMAZIONI DI CARATTERE GENERALE

COMPARTO RICERCA

DATI RELATIVI ALL'ISTITUZIONE

PARTITA IVA DELL'ENTE	04894530035			
CODICE FISCALE DELL'ENTE	04894530035			
TELEFONO	0815433111			
FAX	0817641355			
E-MAIL	stazione.zoologica@zsm.it			
INDIRIZZO	Via Comunale	ID	80121	Napoli NA
	CA	PROV	CAP	CITTA
INDIRIZZO PAGINA WEB DELL'ENTE				

COMPONENTI COLLEGIO DEI REVISORI (O ORGANO EQUIVALENTE)

PRESEDENTE	COGNOME	NOME	ENTE RAPPRESENTATO	INCARICO "REVISORE" O EQUIVALENTE
	de Noia	Stefano	Ministero dell'Istruzione, della Università e della Ricerca	
	Zoppi	Francesco	Stazione Zoologica "Anton Dohrn"	
	Ferraro	Fabrizio	Stazione Zoologica "Anton Dohrn"	

I modelli debbono essere sottoscritti dai revisori dei conti

RESPONSABILE DEL PROCEDIMENTO AMMINISTRATIVO DI CUI ALLA LEGGE 78/98, N. 241 CAPO 9°

(In assenza di tale indicazione sarà considerato responsabile il direttore generale)

COGNOME	NOME	E-MAIL	T.F.	FAX
Ferraro	Luigi	luigi.ferraro@zsm.it	0815433227	0817642010

Informazioni di carattere generale

- Non compilare
- Non compilare
- Non compilare
- Non compilare
- Non compilare
- Indicare il numero dei contratti di collaborazione coordinata e continuativa
- Indicare il numero degli incarichi di studio/ricerca e di consulenza
- Non compilare
- Indicare il totale delle somme trattate ai dipendenti per le assenze per malattia in applicazione dell'art. 71 del D.L. n. 112 del 25/06/2008 convertito in L. 133/2008
- Quante persone al 31/12/2008 erano in possesso dei requisiti per la stabilizzazione? (l. 1/2007 e 2008)
- Quante delle persone che al 31/12/2008 erano in possesso dei requisiti, verranno stabilizzate nel 2009 in base alla programmazione dei fabbisogni e dei limiti previsti dalla normativa vigente?
- Quante delle persone che al 31/12/2008 erano in possesso dei requisiti, verranno stabilizzate nel corso del biennio 2010 - 2011?
- Indicare il numero delle unità tra i presenti al 31/12/2008 di Tab. 1 che appartengono alle categorie protette (Legge n.68/99)

numero contratti	
numero contratti	7
numero contratti	4
numero contratti	
numero contratti	
numero contratti	
numero contratti	
numero unità	3777
numero unità	30
numero unità	7
numero unità	2
numero unità	1

NOTE E CHIARIMENTI ALLA RILEVAZIONE (max 800 caratteri)

TABELLE COMPIUTE

(attenzione: la seguente sezione verrà compilata in automatico; all'atto dell'inserimento dei dati nel kit verrà somministrata la relativa casella)

CC/CDC	T1	T2	T3	T4	T5	T6	T7	T8	T9	T10	T11	T12	T13	T14	T15	T16
--------	----	----	----	----	----	----	----	----	----	-----	-----	-----	-----	-----	-----	-----

ANOMALIE RILEVATE

(attenzione: la seguente sezione verrà compilata in automatico; all'atto dell'inserimento dei dati nel kit verranno evidenziate eventuali anomalie)

SO 1	SO 2	SO 3	SO 4	SO 5	MI 1	MI 2	MI 3	MI 4	MI 5	MI 6	MI 7
------	------	------	------	------	------	------	------	------	------	------	------

(attenzione: al presente campo obbligatorio)

SCHEDA INFORMATIVA 1 : APPENDICE GESTIONE DATI CO.CO.CO

LA COMPILAZIONE DI QUESTA APPENDICE E' OBBLIGATORIA

COMPARTO RICERCA

VALORE

*1 Indicare il numero dei contratti co.co.co. attivi nel corso dell'anno secondo la tipologia:

- a) Tecnico
- b) Amministrativo
- c) Giuridico economico

5
1
1

*2 Quanti dei contratti co.co.co. attivi nel corso dell'anno hanno un compenso maggiore di € 20.000?

2

*3 Suddividere i contratti co.co.co. attivi nel corso dell'anno secondo la loro durata:

- a) 1 - 3 mesi
- b) 4 - 6 mesi
- c) 7 - 12 mesi
- d) oltre 12 mesi

3
3
1

*4 I co.co.co. attivi nel corso dell'anno quante persone diverse hanno riguardato? (Poiché con una stessa persona possono essere stipulati più co.co.co. si chiede di specificare il n. delle persone che hanno avuto almeno un co.co.co. attivo nel corso dell'anno)

Suddividere le persone con cui sono stati stipulati uno o più contratti co.co.co. in base ai titoli di studio:

- a) Laurea
- b) Diploma superiore
- c) Diploma inferiore

7

6
1

**SCHEDA INFORMATIVA 2
MONITORAGGIO DEL CONTRATTO INTEGRATIVO**

**Scheda unificata ex art. 40 bis, comma 2 del d.lgs. n.165/2001
e art. 67, comma 9, d.l. n.112/2008 convertito nella legge n.133/2008**

COMPARTO RICERCA

MACROCATEGORIA: DIRIGENTI II^ FASCIA

FONDO: LE DOMANDE SEGUENTI SONO RELATIVE AL FONDO COMUNICATO IN TABELLA 15

	giorno (gg)	mese (mm)	anno (aaaa)
Data di sottoscrizione del contratto integrativo annuale:	21	11	2003
Data della certificazione positiva dei revisori del contratto integrativo annuale:			
Non Compilare			
	VALORI		
1 Non Compilare			
2 Importo del fondo al 2004 e che costituisce il riferimento ai sensi del comma 189 della legge 266/2005			23874
3 Importo complessivo delle eventuali risorse, aggiuntive rispetto a quelle il cui ammontare è definito dal Ccnl, con cui sono stati incrementati i fondi per la contrattazione integrativa riferiti al 2008			0
4 Di cui, in percentuale, risorse aggiuntive determinate da incrementi dotazioni organiche o servizi ai sensi dell'art. 62 comma 7 del Ccnl 5 marzo 2008.			0,00
5 Non Compilare			
6 Non Compilare			
7 Per quanti anni nell'ultimo quinquennio è stata applicata la clausola fissata dall'art. 62 comma 7 del Ccnl 5 marzo 2008.			5
8 Periodo di riferimento dell'accordo annuale vigente alla data di compilazione o aggiornamento della presente scheda (es. 0607 se riferito al biennio 2006-07)			208

POSIZIONI NELL'ANNO DI RILEVAZIONE

9 Non Compilare	VALORI	
10 Non Compilare		
11 Non Compilare		
12 Non Compilare		
	SI	NO
13 Le fasce individuate dall'Istituzione sono superiori a 4?	○	●
14 Non Compilare		
15 Non Compilare		
16 Non Compilare		
17 Indicare il numero di posizioni coperte al 31.12 per ciascuna fascia ed il corrispondente	N. posizioni	Valore unitario

valore unitario della retribuzione di posizione:	1	20293

RISULTATO

	SI	NO
18 Le retribuzioni di risultato sono correlate alla valutazione della prestazione dei dirigenti?	<input type="radio"/>	<input checked="" type="radio"/>
19 Sono utilizzati indicatori di risultato attinenti all'Ufficio o all'Ente nel suo complesso per la valutazione della retribuzione di risultato?	<input type="radio"/>	<input checked="" type="radio"/>
20 Sono utilizzati giudizi del nucleo di valutazione o di altro analogo organismo per la valutazione della retribuzione di risultato?	<input type="radio"/>	<input checked="" type="radio"/>
21 Sono utilizzati ai fini della valutazione dei dirigenti meccanismi di confronto con le performances di altri enti ("benchmarking")?	<input type="radio"/>	<input checked="" type="radio"/>
22 Non Compilare		VALORI
23 Non Compilare		
24 Numero dei dirigenti beneficiari del valore minimo delle retribuzioni di risultato		1
25 Importo totale erogato ai dirigenti enumerati al punto precedente relativo alle retribuzioni di risultato		3581
26 Numero dei dirigenti beneficiari del valore massimo delle retribuzioni di risultato		1
27 Importo totale erogato ai dirigenti enumerati al punto precedente relativo alle retribuzioni di risultato		3581

In questo spazio l'organo di controllo può inserire notizie aggiuntive o commenti (max 500 caratteri):

**SCHEDA INFORMATIVA 2
MONITORAGGIO DEL CONTRATTO INTEGRATIVO**

**Scheda unificata ex art. 40 bis, comma 2 del d.lgs. n.165/2001
e art. 67, comma 9, d.l. n.112/2008 convertito nella legge n.133/2008**

COMPARTO RICERCA

MACROCATEGORIA: Ricercatori e tecnologi

FONDO: LE DOMANDE SEGUENTI SONO RELATIVE AL FONDO COMUNICATO IN TABELLA 15

	giorno (gg)	mese (mm)	anno (aaaa)
Data di sottoscrizione del contratto integrativo annuale:	15	3	2007
Data della certificazione positiva dei revisori del contratto integrativo annuale:	7	5	2007
Non compilare			
			VALORI
1 Non compilare			
2 Importo del fondo al 2004 e che costituisce il riferimento ai sensi del comma 189 della legge 266/2005			90125
3 Importo complessivo delle eventuali risorse, aggiuntive rispetto a quelle il cui ammontare è definito dal Ccnl, con cui sono stati incrementati i fondi per la contrattazione integrativa riferiti al 2008			0
4 Di cui, in percentuale, risorse aggiuntive determinate dal comma 3 dell'articolo 9 del Ccnl 2000-01 del 21.02.02 (attivazione nuovi servizi o processi di riorganizzazione)			0,00
5 Non compilare			
6 Non compilare			
7 Per quanti anni nell'ultimo quinquennio è stata applicata la clausola fissata nel comma 3 dell'articolo 9 del Ccnl 2000-01 del 21.02.02			1
8 Periodo di riferimento dell'accordo annuale vigente alla data di compilazione o aggiornamento della presente scheda (es. 0607 se riferito al biennio 2006-07)			

**SCHEDA INFORMATIVA 2
MONITORAGGIO DEL CONTRATTO INTEGRATIVO**

**Scheda unificata ex art. 40 bis, comma 2 del d.lgs. n.165/2001
e art. 67, comma 9, d.l. n.112/2008 convertito nella legge n.133/2008**

COMPARTO RICERCA

MACROCATEGORIA: Personale non dirigente dal IX al IV livello

FONDO: LE DOMANDE SEGUENTI SONO RELATIVE AL FONDO COMUNICATO IN TABELLA 15

	giorno (gg)	mese (mm)	anno (aaaa)
Data di sottoscrizione del contratto integrativo annuale:	19	4	2007
Data della certificazione positiva dei revisori del contratto integrativo annuale:	7	5	2007
Non Compilare			
			VALORI:
1 Non Compilare			
2 Importo del fondo al 2004 e che costituisce il riferimento ai sensi del comma 189 della legge 266/2005			397145
3 Importo complessivo delle eventuali risorse, aggiuntive rispetto a quelle il cui ammontare è definito dal Ccnl, con cui sono stati incrementati i fondi per la contrattazione integrativa riferiti al 2008			0
4 Di cui, in percentuale, risorse aggiuntive determinate dal comma 3 dell'articolo 4 del Ccnl 2000-01 del 21.02.02 (attivazione nuovi servizi o processi di riorganizzazione)			0,00
5 Non Compilare			
6 Non Compilare			
7 Per quanti anni nell'ultimo quinquennio è stata applicata la clausola fissata nel comma 3 dell'articolo 4 del Ccnl 2000-01 del 21.02.02			1
8 Periodo di riferimento dell'accordo annuale vigente alla data di compilazione o aggiornamento della presente scheda (es. 0607 se riferito al biennio 2006-07)			308

PROGRESSIONI ORIZZONTALI NELL'ANNO DI RILEVAZIONE		
	SI	NO
51 È stata preventivamente verificata la sussistenza del requisito di cui all'art. 8, comma 1 del Ccnl 2002-05 del 7/4/2006 ai fini delle progressioni economiche?	<input type="radio"/>	<input type="radio"/>
52 Non compilare		
53 Non compilare		
54 Specificare i criteri di selettività utilizzati per le progressioni economiche avvenute nell'anno dando loro un peso percentuale:		VALORI
55 Titoli di servizio e di studio		
56 Anzianità		
57 Valutazione		
58 Formazione		
59 Prova selettiva		
60 Altro		
Totale		0,00
61 Nell'ambito delle procedure per le progressioni economiche, quanti sono stati i dipendenti che vi hanno concorso?		
62 Progressioni orizzontali effettuate nell'anno di rilevazione		
63 PROFILI / LIVELLI IX		
64 numero progressioni		
65 importo complessivo		
66 PROFILI / LIVELLI VIII		
67 numero progressioni		
68 importo complessivo		
69 PROFILI / LIVELLI VII		
70 numero progressioni		
71 importo complessivo		
72 PROFILI / LIVELLI VI		
73 numero progressioni		
74 importo complessivo		
75 PROFILI / LIVELLI V		
76 numero progressioni		
77 importo complessivo		
78 PROFILI / LIVELLI IV		
79 numero progressioni		
80 importo complessivo		
Totale progressioni orizzontali effettuate		0
Totale importo		0,00

PRODUTTIVITA' EROGATA NELL'ANNO DI RILEVAZIONE		
		VALORI
81 Specificare in termini percentuali la rilevanza di ciascun criterio adottato per valutare la produttività individuale (o il merito):		
82 Valutazione del dirigente		
83 Ore lavorate		100,00
84 Corsi frequentati		
85 Altro		
Totale		100,00
86 Numero totale dei dipendenti beneficiari degli importi relativi alla produttività individuale (o al merito)		
87 Importo totale erogato relativo alla produttività individuale (o al merito)		
88 Numero dei dipendenti beneficiari dell'importo minimo relativo alla produttività individuale (o al merito)		
89 Importo totale erogato ai dipendenti enumerati al punto precedente relativo alla produttività individuale (o al merito)		
90 Numero dei dipendenti beneficiari dell'importo massimo relativo alla produttività individuale (o al merito)		
91 Importo totale erogato ai dipendenti enumerati al punto precedente relativo alla produttività individuale (o al merito)		
92 Numero dei progetti proposti ai fini della produttività collettiva		

93	Numero dei progetti realizzati ai fini della produttività collettiva	
94	Importo totale destinato al pagamento della produttività collettiva	71237
95	Numero dei dipendenti beneficiari della produttività collettiva	57
96	Non Compilare	
97	Non Compilare	

In questo spazio l'organo di controllo può inserire notizie aggiuntive o commenti (max 500 caratteri)

COMPARTO RICERCA

Tabella 1 - Personale dipendente a tempo indeterminato e personale dirigente in servizio al 31 dicembre

qualifica / posiz.economica/profilo	Cod.	NUMERO DI DIPENDENTI											
		Presenti al 31/12/2007 (*)		Dotazioni organiche	A tempo pieno		In part-time fino al 50%		In part-time oltre il 50%		Presenti al 31/12/2008 (**)		
		Uomini	Donne		Uomini	Donne	Uomini	Donne	Uomini	Donne	Uomini	Donne	
DIRETTORE GENERALE	000097	0	0	0	0	0	0	0	0	0	0	0	0
DIRETTORE DI DIPARTIMENTO	000000	0	0	0	0	0	0	0	0	0	0	0	0
DIRETTORE D'ISTITUTO	000051	0	0	0	0	0	0	0	0	0	0	0	0
DIRIGENTE DI RICERCA	000089	3	5	7	0	2	3	0	0	0	0	2	5
PRIMO RICERCATORE	000397	2	12	17	0	4	12	0	0	0	0	4	12
RICERCATORE	000093	4	4	14	0	4	4	0	0	0	0	4	4
DIRIGENTE TECNOLOGICO	000080	1	1	2	0	1	1	0	0	0	0	1	1
PRIMO TECNOLOGICO	000398	1	1	2	0	1	1	0	0	0	0	1	1
TECNOLOGICO	000084	2	4	15	0	3	5	0	0	0	0	3	5
DIRIGENTE I FASCIA	000077	0	0	0	0	0	0	0	0	0	0	0	0
DIRIGENTE II FASCIA A TEMPO DETERM.	000078	0	0	0	0	0	0	0	0	0	0	0	0
DIRIGENTE II FASCIA	000079	1	0	0	0	0	0	0	0	0	0	0	0
DIRIGENTE II FASCIA A TEMPO DETERM.	000080	0	0	0	0	0	0	0	0	0	0	0	0
ISPETTORE GENERALE R.E.	000083	0	0	0	0	0	0	0	0	0	0	0	0
DIRETTORE DIVISIONE R.E.	000076	0	0	0	0	0	0	0	0	0	0	0	0
IV LIV. - COLLABORATORE TER	012068	14	0	14	0	12	0	0	0	0	0	12	0
IV LIV. - FUNZIONARIO AMMINISTRATIVO	012091	1	3	4	0	1	3	0	0	0	0	1	3
V LIV. - COLLABORATORE TER	013088	10	0	9	0	9	0	0	0	0	0	9	0
V LIV. - FUNZIONARIO AMMINISTRATIVO	013091	0	1	1	0	0	1	0	0	0	0	0	1
V LIV. - COLLABORATORE AMMINISTRATIVO	013097	1	3	4	0	1	3	0	0	0	0	1	3
V LIV. - COLLABORATORE TECNICO	014088	5	2	17	0	5	2	0	0	0	0	5	2
V LIV. - OPERATORE TECNICO	014082	3	1	3	0	1	1	0	0	0	0	1	1
V LIV. - COLLABORATORE AMMINISTRATIVO	014087	0	2	2	0	0	2	0	0	0	0	0	2
V LIV. - OPERATORE TECNICO	016092	3	0	3	0	3	0	0	0	0	0	3	0
V LIV. - OPERATORE AMMINISTRATIVO	016396	0	0	2	0	0	2	0	0	0	0	0	2
V LIV. - COLLABORATORE AMMINISTRATIVO	016087	0	1	1	0	0	1	0	0	0	0	0	1
V LIV. - AUSILIARIO TECNICO	016086	0	0	0	0	0	0	0	0	0	0	0	0
V LIV. - OPERATORE TECNICO	016092	3	1	5	0	3	1	0	0	0	0	3	1
V LIV. - OPERATORE AMMINISTRATIVO	016396	0	0	0	0	0	0	0	0	0	0	0	0
IX LIV. - AUSILIARIO TECNICO	019086	0	0	0	0	0	0	0	0	0	0	0	0
IX LIV. - AUSILIARIO AMMINISTRATIVO	019085	0	0	0	0	0	0	0	0	0	0	0	0
IX LIV. - OPERATORE AMMINISTRATIVO	019396	0	0	0	0	0	0	0	0	0	0	0	0
CONTRATTISTI (a)	000061	0	0	0	0	0	0	0	0	0	0	0	0
TOTALE		54	43	132		53	49					53	49

(a) personale a tempo indeterminato al quale viene applicato un contratto di lavoro di tipo privatistico (es.: tipografico, chimico, edile, metalmeccanico, portierato, ecc.)

(*) inserire i dati comunicati nella tab.1 (colonne presenti al 31/12/2007) della rilevazione dell'anno precedente

(**) dato pari alla somma del personale a tempo pieno + in part-time fino al 50% + in part-time oltre il 50%

Tabella 2 - Personale con contratto o modalità di lavoro flessibile

CATEGORIA	Cod.	NUMERO DI DIPENDENTI													
		A tempo determinato (*)		Formazione lavoro (*)		Contratti di somministrazione (ex interinale) (*)		L.S.U.(*)		Telelavoro (**) Personale indicato in T1		Personale soggetto a turnazione (***) Personale indicato in T1		Personale soggetto a reperibilità (***) Personale indicato in T1	
		Uomini	Donne	Uomini	Donne	Uomini	Donne	Uomini	Donne	Uomini	Donne	Uomini	Donne	Uomini	Donne
RICEFATTORI	RI	4,17	6,00												
TECNOLOGI	TC	4,00	2,00												
PERSONALE LIVELLI	LI	12,23	5,89												
PERSONALE CONTRATTISTA	PC														
TOTALE		20,40	13,89												

(*) dati su base annua

(**) presenti al 31 dicembre anno corrente

Tabella 3 - Personale in posizione di comando/distacco e fuori ruolo al 31 dicembre

qualifica/posizione economica/profilo	Cod.	PERSONALE DELL'AMMINISTRAZIONE (*)		PERSONALE ESTERNO (**)	
		COMANDATI/DISTACCATI 15.anno	FUORI RUOLO 15.anno	COMANDATI/DISTACCATI 15.anno	FUORI RUOLO 15.anno
DIRETTORE GENERALE	000087				
DIRETTORE DI DIPARTIMENTO	000088				
DIRETTORE D'ISTITUTO	000089				
DIRIGENTE DI RICERCA	000090				
PRIMO RICERCATORE	000091				
RICERCATORE	000092				
DIRIGENTE TECNOLOGO	000093				
PRIMO TECNOLOGO	000094				
TECNOLOGO	000095				
DIRIGENTE I FASCIA	000096				
DIRIGENTE I FASCIA A TEMPO DETERM.	000097				
DIRIGENTE II FASCIA	000098				
DIRIGENTE II FASCIA A TEMPO DETERM.	000099				
ISPETTORE GENERALE R.E.	000100				
DIRETTORE DIVISIONE R.E.	000101				
IV LIV. - COLLABORATORE TER	000102				
IV LIV. - FUNZIONARIO AMMINISTRATIVO	012091				
V LIV. - COLLABORATORE TER	013098				
V LIV. - FUNZIONARIO AMMINISTRATIVO	013091				
V LIV. - COLLABORATORE AMMINISTRATIVO	013097				
V LIV. - COLLABORATORE TER	014098				
V LIV. - OPERATORE TECNICO	014092				
V LIV. - COLLABORATORE AMMINISTRATIVO	014097				
VII LIV. - OPERATORE TECNICO	016092				
VII LIV. - OPERATORE AMMINISTRATIVO	016396				
VIII LIV. - COLLABORATORE AMMINISTRATIVO	016097				
VIII LIV. - AUSILIARIO TECNICO	016096				
VIII LIV. - OPERATORE TECNICO	016092				
VIII LIV. - OPERATORE AMMINISTRATIVO	016396				
IX LIV. - AUSILIARIO TECNICO	016096				
IX LIV. - AUSILIARIO AMMINISTRATIVO	016095				
IX LIV. - OPERATORE AMMINISTRATIVO	016396				
CONTRATTISTI (a)	000061				
TOTALE					

(a) personale a tempo indeterminato al quale viene applicato un contratto di lavoro di tipo privatistico (es.: tipografico, chimico, edile, metalmeccanico, portinaro, ecc.)

(*) Personale comandato e fuori ruolo verso altre Amministrazioni

(**) Personale comandato e fuori ruolo da altre Amministrazioni

Tabella 5 - Personale a tempo indeterminato e personale dirigente cessato dal servizio nel corso dell'anno

qualifica/posizione economica/profilo	Cod.	NUMERO DI DIPENDENTI										
		Per limiti di età	Dimissioni	Passaggi ad altra Amministrazione dello stesso comparto (*)	Passaggi ad altre Amministrazioni di altro comparto (*)	Passaggi per esternalizzazioni	Altre cause	TOTALE				
		Uomini	Uomini	Uomini	Uomini	Uomini	Uomini	Uomini	Uomini	Uomini	Uomini	Uomini
DIRETTORE GENERALE	000097											
DIRETTORE DI DIPARTIMENTO	0000DD											
DIRETTORE D'ISTITUTO	0000ST											
DIRIGENTE DI RICERCA	000089	1										1
PRIMO RICERCATORE	000097											
RICERCATORE	000083											
DIRIGENTE TECNOLOGO	000090											
PRIMO TECNOLOGO	000098											
TECNOLOGO	000094											
DIRIGENTE I FASCIA	000077											
DIRIGENTE I FASCIA A TEMPO DETERM.	000078											
DIRIGENTE II FASCIA	000079	1										1
DIRIGENTE II FASCIA A TEMPO DETERM.	000080											
ISPETTORE GENERALE R.E.	0E0083											
0E0076												
IV LIV. - COLLABORATORE TER	072088		1									1
IV LIV. - FUNZIONARIO AMMINISTRATIVO	012091											
V LIV. - COLLABORATORE TER	013088		1									1
V LIV. - FUNZIONARIO AMMINISTRATIVO	013091											
V LIV. - COLLABORATORE AMMINISTRATIVO	013087											
V LIV. - COLLABORATORE TER	014088											
VI LIV. - OPERATORE TECNICO	014092		2									2
VI LIV. - COLLABORATORE AMMINISTRATIVO	014087											
VII LIV. - OPERATORE TECNICO	076092											
VII LIV. - OPERATORE AMMINISTRATIVO	076096											
VII LIV. - COLLABORATORE AMMINISTRATIVO	076087											
VIII LIV. - AUSILIARIO TECNICO	018086											
VIII LIV. - OPERATORE TECNICO	018092											
VIII LIV. - OPERATORE AMMINISTRATIVO	018096											
IX LIV. - AUSILIARIO TECNICO	019086											
IX LIV. - AUSILIARIO AMMINISTRATIVO	019085											
IX LIV. - OPERATORE AMMINISTRATIVO	019096											
CONTRATTISTI (a)	000067											
TOTALE		2	4									6

(*) Escluso il personale comandato e quello fuori ruolo

(a) personale a tempo indeterminato al quale viene applicato un contratto di lavoro di tipo privatistico (es.: tipografico, chimico, edile, metalmeccanico, portinaro, ecc.)

Tabella 6 - Personale a tempo indeterminato e personale dirigente assunto in servizio nel corso dell'anno

Qualifica/posiz. economica/profilo	Cod.	NUMERO DI DIPENDENTI											TOTALE		
		Personale stabilizzato da contratto a tempo determinato	Personale stabilizzato da LSU	Procedure concorsuali	Assunzione per chiamata diretta (L. 6899 - categorie protette)	Assunzione per chiamata numerica (L. 6899 - categorie protette)	Altre cause	TOTALE							
DIRETTORE GENERALE	020097														
DIRETTORE DI DIPARTIMENTO	0200DD														
DIRETTORE D'ISTITUTO	0200ST														
DIRIGENTE DI RICERCA	020089														
PRIMO RICERCATORE	020097														
RICERCATORE	020093			2											2
DIRIGENTE TECNOLOGO	020090														
PRIMO TECNOLOGO	020098														
TECNOLOGO	020094														
DIRIGENTE I FASCIA	020077														
DIRIGENTE I FASCIA A TEMPO DETERM.	020078														
DIRIGENTE II FASCIA	020079														
DIRIGENTE II FASCIA A TEMPO DETERM.	020080														
SPETTORE GENERALE R.E.	020083														
DIRETTORE DIVISIONE R.E.	020076														
IV LIV. - COLLABORATORE TER.	012088														
IV LIV. - FUNZIONARIO AMMINISTRATIVO	012091														
V LIV. - COLLABORATORE TER.	013068														
V LIV. - FUNZIONARIO AMMINISTRATIVO	013091														
V LIV. - COLLABORATORE AMMINISTRATI	013087														
V LIV. - COLLABORATORE TER.	014088														
V LIV. - OPERATORE TECNICO	014092														
V LIV. - COLLABORATORE AMMINISTRAT	014087														
V LIV. - OPERATORE TECNICO	016092														
V LIV. - OPERATORE AMMINISTRATIVO	016396														
V LIV. - COLLABORATORE AMMINISTRAT	016087														
V LIV. - AUSILIARIO TECNICO	018086														
V LIV. - OPERATORE TECNICO	018092														
V LIV. - OPERATORE AMMINISTRATIVO	018396														
X LIV. - AUSILIARIO TECNICO	019086														
X LIV. - AUSILIARIO AMMINISTRATIVO	019085														
X LIV. - OPERATORE AMMINISTRATIVO	018296														
CONTRATTISTI (a)	000061														
TOTALE				5										5	5

al personale a tempo indeterminato al quale viene applicato un contratto di lavoro di tipo privatistico (es. topografico, chimico, edile, metalmeccanico, portierato, ecc.)
 *) Escluso il personale comandato e quello fuori ruolo

Tabella 7 - Personale a tempo indeterminato e personale dirigente distribuito per classi di anzianità di servizio al 31 dicembre

Qualifica/Posiz.economica/Profilo	Cod.	NUMERO DI DIPENDENTI											TOTALE							
		tra 0 e 5 anni		tra 6 e 10 anni		tra 11 e 15 anni		tra 16 e 20 anni		tra 21 e 25 anni		tra 26 e 30 anni		tra 31 e 35 anni		tra 36 e 40 anni		41 e oltre		
		U	D	U	D	U	D	U	D	U	D	U		D	U	D	U	D	U	D
DIRETTORE GENERALE	000097																			
DIRETTORE DI DIPARTIMENTO	0000DD																			
DIRETTORE D'ISTITUTO	0000IST																			
DIRIGENTE DI RICERCA	000089																			
PRIMO RICERCATORE	000097	2																		
RICERCATORE	000093																			
DIRIGENTE TECNOLOGO	000090																			
PRIMO TECNOLOGO	000098																			
TECNOLOGO	000094	1																		
DIRIGENTE I FASCIA	000077																			
DIRIGENTE I FASCIA A TEMPO DETERM.	000078																			
DIRIGENTE II FASCIA	000079																			
DIRIGENTE II FASCIA A TEMPO DETERM.	000080																			
ISPETTORE GENERALE R.E.	0E0083																			
DIRETTORE DIVISIONE R.E.	0E0076																			
IV LIV. - COLLABORATORE TER	012088																			
IV LIV. - FUNZIONARIO AMMINISTRATIVO	012091																			
V LIV. - COLLABORATORE TER	013088																			
V LIV. - FUNZIONARIO AMMINISTRATIVO	013091																			
V LIV. - COLLABORATORE AMMINISTRATIV	013087																			
VI LIV. - COLLABORATORE TER	014088																			
VI LIV. - OPERATORE TECNICO	014092																			
VI LIV. - COLLABORATORE AMMINISTRATIV	014087																			
VII LIV. - OPERATORE TECNICO	016092																			
VII LIV. - OPERATORE AMMINISTRATIVO	016396																			
VII LIV. - COLLABORATORE AMMINISTRATIV	016087																			
VIII LIV. - AUSILIARIO TECNICO	018086																			
VIII LIV. - OPERATORE TECNICO	018092																			
VIII LIV. - OPERATORE AMMINISTRATIVO	018396																			
IX LIV. - AUSILIARIO TECNICO	019086																			
IX LIV. - AUSILIARIO AMMINISTRATIVO	019085																			
IX LIV. - OPERATORE AMMINISTRATIVO	019396																			
CONTRATTISTI (a)	000061																			
TOTALE		6	6	11	11	8	3	16	12	1	3	5	11	2	2	4	1	53	49	

(a) personale a tempo indeterminato al quale viene applicato un contratto di lavoro di tipo privatistico (es.: tipografico, chimico, edile, metalmeccanico, portinaro, ecc.)

TABELLA 9 - Personale dipendente a tempo indeterminato e personale dirigente distribuito per titolo di studio posseduto al 31 dicembre

qualifica/posto/economico/profilo	Cod.	FINO ALLA SCUOLA DELL'OBBLIGO		LIC. MEDIA SUPERIORE		LAUREA BREVE		LAUREA		SPECIALIZZAZIONE POST LAUREA (DOTTORATO DI RICERCA)		ALTRI TITOLI POST LAUREA		TOTALE	
		Uomini	Donne	Uomini	Donne	Uomini	Donne	Uomini	Donne	Uomini	Donne	Uomini	Donne	Uomini	Donne
DIRETTORE GENERALE	000097														
DIRETTORE DI DIPARTIMENTO	000000														
DIRETTORE DI ISTITUTO	000018														
DIRIGENTE DI RICERCA	000089														
PRIMO RICERCATORE	000097							2	11	2	1			2	5
RICERCATORE	000093							2	2	3	2	1		4	12
DIRIGENTE TECNOLOGO	000090							1	1					1	1
PRIMO TECNOLOGO	000098							1	1	1				1	1
TECNOLOGO	000094							3	4	1				3	5
DIRIGENTE I FASCIA	000077														
DIRIGENTE I FASCIA A TEMPO DETERM.	000078														
DIRIGENTE II FASCIA	000079														
DIRIGENTE II FASCIA A TEMPO DETERM.	000080														
ISPETTORE GENERALE P.R.	000083														
DIRITTORE DIVISIONE P.R.	000076														
IV LIV. - COLLABORATORE TER	012088				12										12
IV LIV. - FUNZIONARIO AMMINISTRATIVO	012091				1			1	1					1	3
V LIV. - COLLABORATORE TER	013088				8										8
V LIV. - FUNZIONARIO AMMINISTRATIVO	013091				1										1
V LIV. - COLLABORATORE AMMINISTRATIVO	013087				1										1
V LIV. - COLLABORATORE TER	014088				3			1	2					5	2
V LIV. - OPERATORE TECNICO	014082				1					1				1	1
V LIV. - COLLABORATORE AMMINISTRATIVO	014087				1										1
V LIV. - OPERATORE TECNICO	016082				2										2
V LIV. - OPERATORE AMMINISTRATIVO	016086				2										2
V LIV. - COLLABORATORE AMMINISTRATIVO	016087				1										1
VIII LIV. - AUSILIARIO TECNICO	018086				1										1
VIII LIV. - OPERATORE TECNICO	018082				2										2
VIII LIV. - OPERATORE AMMINISTRATIVO	018086				1										1
IX LIV. - AUSILIARIO TECNICO	019086														
IX LIV. - AUSILIARIO AMMINISTRATIVO	019085														
IX LIV. - OPERATORE AMMINISTRATIVO	019086														
CONTRATTISTI (a)	000081														
TOTALE					31			10	32		8		2	45	45

(a) personale a tempo indeterminato al quale viene applicato un contratto di lavoro di tipo privatistico (es.: tipografico, chimico, edile, metalmeccanico, portierato, ecc.)

ATTENZIONE: non compilare in caso in cui l'ente non è tenuto all'invio

Tabella 10 Personale in servizio al 31 dicembre distribuito per Regioni e all'estero.

qualifica/posiz.economica/profilo	cod.	NUMERO DI DIPENDENTI												
		ESTERO	ABBRUZZO	BASILICATA	CALABRIA	CAMPANIA	EMILIA ROMAGNA	FRILUI VENEZIA GIULIA	LAZIO	LIGURIA	LOMBARDIA	MARCHE	MOLISE	
DIRETTORE GENERALE	000097													
DIRETTORE DI DIPARTIMENTO	000000													
DIRETTORE D'ISTITUTO	000010													
DIRIGENTE DI RICERCA	000089					2								
PRIMO RICERCATORE	000097					4								
RICERCATORE	000093					4								
DIRIGENTE TECNOLOGO	000090					1								
PRIMO TECNOLOGO	000098					1								
TECNOLOGO	000084					3								
DIRIGENTE I FASCIA	000077													
DIRIGENTE I FASCIA A TEMPO DETERM.	000078													
DIRIGENTE II FASCIA	000079													
DIRIGENTE II FASCIA A TEMPO DETERM.	000080													
ISPETTORE GENERALE R.E.	000083													
DIRETTORE DIVISIONE R.E.	000076													
IV LIV. - COLLABORATORE TER	012068					12								
IV LIV. - FUNZIONARIO AMMINISTRATIVO	012091					1								
V LIV. - COLLABORATORE TER	013068					9								
V LIV. - FUNZIONARIO AMMINISTRATIVO	013091					1								
V LIV. - COLLABORATORE AMMINISTRATIVI	013087					1								
VI LIV. - COLLABORATORE TER	014068					5								
VI LIV. - OPERATORE TECNICO	014092					1								
VII LIV. - COLLABORATORE AMMINISTRATIVI	014087					2								
VII LIV. - OPERATORE TECNICO	016092					3								
VII LIV. - OPERATORE AMMINISTRATIVO	016396					2								
VIII LIV. - COLLABORATORE AMMINISTRATIVI	016087					3								
VIII LIV. - AUSILIARIO TECNICO	016096					3								
VIII LIV. - OPERATORE TECNICO	016092					3								
VIII LIV. - OPERATORE AMMINISTRATIVO	016396					1								
IX LIV. - AUSILIARIO TECNICO	019086													
IX LIV. - AUSILIARIO AMMINISTRATIVO	019085													
IX LIV. - OPERATORE AMMINISTRATIVO	019396													
CONTRATTISTI (a)	000061													
TOTALE						53							48	

(a) personale a tempo indeterminato al quale viene applicato un contratto di lavoro di tipo privatistico (es.: tipografico chimico edile, metalmeccanico, portierato, ecc.)

ATTENZIONE: non compilare in caso in cui l'ente non è tenuto all'invio

Tabella 10 Personale in servizio al 31 dicembre distribuito per Regioni e all'estero.

qualifica/posiz.economicaprofisso cod.	PIEMONTE		PUGLIA		SARDEGNA		SICILIA		TOSCANA		UMBRIA		VALLE D'AOSTA		VENETO		PROVINCIA AUTONOMA TRENTO		PROVINCIA AUTONOMA BOLZANO		TOTALE		
	Uomini	Donne	Uomini	Donne	Uomini	Donne	Uomini	Donne	Uomini	Donne	Uomini	Donne	Uomini	Donne	Uomini	Donne	Uomini	Donne	Uomini	Donne	Uomini	Donne	
DIRETTORE GENERALE 020097																							
DIRETTORE DI DIPARTIMENTO 0200DD																							
DIRETTORE D'ISTITUTO 0200IS																						2	5
DIRIGENTE DI RICERCA 020099																						4	12
PRIMO RICERCATORE 020097																						4	3
RICERCATORE 020093																						1	1
DIRIGENTE TECNOLOGICO 020090																						1	1
PRIMO TECNOLOGICO 020098																						1	1
TECNOLOGO 020094																						3	5
DIRIGENTE I FASCIA 020077																							
DIRIGENTE II FASCIA A TEMPO DETERM. 020079																							
DIRIGENTE II FASCIA 020079																							
DIRIGENTE II FASCIA A TEMPO DETERM. 020080																							
ISPETTORE GENERALE R.E. 020083																							
DIRETTORE DIVISIONE R.E. 020076																							
IV LIV. - COLLABORATORE TER 012088																						12	3
IV LIV. - FUNZIONARIO AMMINISTRATIVO 012081																						1	3
IV LIV. - COLLABORATORE TER 013088																						8	1
IV LIV. - FUNZIONARIO AMMINISTRATIVO 013091																						1	3
IV LIV. - COLLABORATORE AMMINISTRATIV 013087																						5	2
IV LIV. - COLLABORATORE TER 014088																						1	1
IV LIV. - OPERATORE TECNICO 014082																						3	2
IV LIV. - COLLABORATORE AMMINISTRATIV 014087																						3	2
VII LIV. - OPERATORE TECNICO 016092																						3	2
VII LIV. - OPERATORE AMMINISTRATIVO 016396																						3	6
VII LIV. - COLLABORATORE AMMINISTRATIV 016087																						3	6
VII LIV. - AUSILIARIO TECNICO 016086																						3	6
VII LIV. - OPERATORE TECNICO 016082																						3	1
VIII LIV. - OPERATORE AMMINISTRATIVO 018396																							
IX LIV. - AUSILIARIO TECNICO 019086																							
IX LIV. - AUSILIARIO AMMINISTRATIVO 019085																							
IX LIV. - OPERATORE AMMINISTRATIVO 019396																							
CONTRATTISTI (a) 020061																							
TOTALE																						53	48

(a) personale a tempo indeterminato al quale viene applicato un contratto di lavoro di tipo privatistico (es.: tipografico, chimico, edile, metalmeccanico, pontierato, ecc.)
 (b) personale assunto in base all'art. 90 del d.lgs. 267/2000 (cfr. "Istruzioni generali e specifiche di comparto" e "Glossario")

TABELLA 11 - Numero giorni di assenza del personale in servizio nel corso dell'anno

Cod.	Qualifica/posiz.economica/profilo	NUMERO GIORNI DI ASSENZA																								TOTALE		
		FERIE		ASSENZE PER MALATTIA RETRIBUITE 1 SEMESTRE		ASSENZE PER MALATTIA RETRIBUITE 2 SEMESTRE		LEGGE 10492 I SEMESTRE		LEGGE 10492 II SEMESTRE		ASS. RETRIB. MATERNITA' CONGEDO PARENTI MALATTIA I SEMESTRE		ASS. RETRIB. MATERNITA' CONGEDO PARENTI MALATTIA II SEMESTRE		ALTRI PERSMESSI ED ASSENZE RETRIBUITE I SEMESTRE		ALTRI PERSMESSI ED ASSENZE RETRIBUITE II SEMESTRE		SCOMPEN		ALTRE ASSENZE NON RETRIBUITE		FORMAZIONE				
		Uomini	Donne	Uomini	Donne	Uomini	Donne	Uomini	Donne	Uomini	Donne	Uomini	Donne	Uomini	Donne	Uomini	Donne	Uomini	Donne	Uomini	Donne	Uomini	Donne	Uomini	Donne		Uomini	Donne
000097	DIRETTORE GENERALE																											
000000	DIRETTORE DI DIPARTIMENTO																											
000001	DIRETTORE D'ISTITUTO																											
000088	DIRIGENTE DI RICERCA	51	122	4	4	3	0	0	0	0	0	0	0	0	0	0	0	0	0	0	0	0	0	0	0	0	0	
000097	PRIMO RICERCATORE	128	333	20	65	1	6	0	0	0	0	0	0	0	0	0	0	0	0	0	0	0	0	0	0	0	0	
000093	RICERCATORE	152	98	6	1	0	0	0	0	0	0	0	0	0	0	0	0	0	0	0	0	0	0	0	0	0	0	
000090	DIRIGENTE TECNOLOGICO	24	32	3	0	0	0	0	0	0	0	0	0	0	0	0	0	0	0	0	0	0	0	0	0	0	0	
000098	PRIMO TECNOLOGICO	34	30	0	0	0	0	0	0	0	0	0	0	0	0	0	0	0	0	0	0	0	0	0	0	0	0	
000094	TECNOLOGO	100	174	18	14	8	22	11	0	10	0	9	19	1	1	3	1	1	1	2	1	1	1	1	1	1	1	
000077	DIRIGENTE I FASCIA																											
000078	DIRIGENTE I FASCIA A TEMPO DETERM.																											
000079	DIRIGENTE II FASCIA	7																										
000080	DIRIGENTE II FASCIA A TEMPO DETERM.																											
000083	ISPETTORE GENERALE R.E.																											
000075	DIRETTORE DIVISIONE R.E.																											
012098	IV LIV. - COLLABORATORE TER	427		49		5		14		4		5		4		5		5		5		5		5		5		
012091	IV LIV. - FUNZIONARIO AMMINISTRATIVO	24	75	8	6	4	4																					
012090	V LIV. - COLLABORATORE TER	274		67		86																						
012097	V LIV. - FUNZIONARIO AMMINISTRATIVO	33		8		3																						
013087	V LIV. - COLLABORATORE AMMINISTRATIVO	30	99	4	12	4	12																					
014088	V LIV. - COLLABORATORE TER	184	60	23	3	4	4	18	18	2	2	5	5	6	6	3	3	16	16									
014082	V LIV. - OPERATORE TECNICO	59	44	0	0	0	0																					
014087	V LIV. - COLLABORATORE AMMINISTRATIVO	63		28		1																						
016092	VII LIV. - OPERATORE TECNICO	58	0	7																								
016096	VII LIV. - OPERATORE AMMINISTRATIVO	69		12																								
016097	VII LIV. - COLLABORATORE AMMINISTRATIVO	34	126	8	28	0	3																					
018086	VIII LIV. - AUSILIARIO TECNICO																											
018092	VIII LIV. - OPERATORE TECNICO	97	38	6				19		16																		
018096	VIII LIV. - OPERATORE AMMINISTRATIVO																											
019086	IX LIV. - AUSILIARIO TECNICO																											
019085	IX LIV. - AUSILIARIO AMMINISTRATIVO																											
019086	IX LIV. - OPERATORE AMMINISTRATIVO																											
000067	CONTRATTISTI (a)																											
	TOTALE	1.659	1.404	185	151	104	101	321	326	32	32	5	42	5	42	5	112	35	35	5	27	22	11	16	403	4	2.528	

(a) personale a tempo indeterminato al quale viene applicato un contratto di lavoro di tipo privatistico (es. ittipografico, chimico, sudaia, metalmeccanico, portierato, ecc.)

Tabella 12 - oneri annui per voci retributive a carattere "stipendiale" corrisposte al personale in

qualificaz. posiz. economica/profilo	Cod.	VOCI DI SPESA							TOTALE (2+4+5+6+7+8)	
		NUMERO DI MENSILITA' (*)	STIPENDIO	R.I.A/ PROGR. ECONOMICA DI ANZIANITA'	TREDICESIMA MENSILITA'	ARRETRATI ANNO CORRENTE	ARRETRATI ANNI PRECEDENTI	RECUPERI DERIVANTI DA ASSENZE, RITARDI, ECC.		
DIRETTORE GENERALE	000097									
DIRETTORE DI DIPARTIMENTO	0000DD									
DIRETTORE DISTITUTO	0000IST									
DIRIGENTE DI RICERCA	000089	91,00	337.734	181.110	43.730	2.150	713	564.011		
PRIMO RICERCATORE	000097	189,80	544.785	166.835	59.595	1.120	881	771.457		
RICERCATORE	000093	96,00	213.924	38.088	21.817	3.397	101	277.125		
DIRIGENTE TECNOLOGO	000090	24,00	89.973	51.965	12.246	598		153.922		
PRIMO TECNOLOGO	000098	24,00	68.871	16.704	7.131			92.706		
TECNOLOGO	000094	93,20	209.296	26.211	19.821	394	1.030	254.692		
DIRIGENTE I FASCIA	000077									
DIRIGENTE I FASCIA A TEMPO DETERM.	000078									
DIRIGENTE II FASCIA	000079	1,00	3.073	726		332	18.122	22.253		
DIRIGENTE II FASCIA A TEMPO DETERM.	000080									
ISPETTORE GENERALE R.E.	0E0083									
DIRETTORE DIVISIONE R.E.	0E0076									
IV LIV. - COLLABORATORE TER	012098	156,00	299.466	21.480	26.579		74	347.451		
IV LIV. - FUNZIONARIO AMMINISTRATIVO	012091	48,00	92.149	4.550	8.058			104.757		
V LIV. - COLLABORATORE TER	013048	112,00	194.843	3.692	16.545		8.156	208.924		
V LIV. - FUNZIONARIO AMMINISTRATIVO	013091	12,00	20.876	1.051	1.827		14	23.740		
V LIV. - COLLABORATORE AMMINISTRATIVO	013097	48,00	89.504	5.113	7.395		67	95.935		
VI LIV. - COLLABORATORE TER	014088	84,00	133.632		10.871		198	144.365		
VI LIV. - OPERATORE TECNICO	014092	38,00	60.453	4.542	5.416			70.411		
VI LIV. - COLLABORATORE AMMINISTRATIVO	014097	24,00	38.181		3.192		160	41.203		
VII LIV. - OPERATORE TECNICO	016092	24,00	34.933		2.911		16	37.828		
VII LIV. - OPERATORE AMMINISTRATIVO	016396	24,00	34.933	1.922	3.071			39.926		
VIII LIV. - COLLABORATORE AMMINISTRATIVO	016087	68,27	99.425		7.864		739	106.570		
VIII LIV. - AUSILIARIO TECNICO	018086									
VIII LIV. - OPERATORE TECNICO	018092	48,00	65.863		5.489		110	71.242		
VIII LIV. - OPERATORE AMMINISTRATIVO	018396									
IX LIV. - AUSILIARIO TECNICO	019086									
IX LIV. - AUSILIARIO AMMINISTRATIVO	019085									
IX LIV. - OPERATORE AMMINISTRATIVO	019396									
CONTRATTISTI (a)	000061									
TOTALE		1.205,27	2.625.037	523.969	263.558	7.931	18.122	3.426.418		

(a) personale a tempo indeterminato al quale viene applicato un contratto di lavoro di tipo privatistico (es.: tipografico, chimico, edile, metalmeccanico, portierato, ecc.)

(*) gli importi vanno indicati in EURO, senza cifre decimali (cfr. circolare "Istruzioni generali e specifiche di comparto")

(**) il numero delle mensilità va espresso con 2 cifre decimali (cfr. circolare "Istruzioni generali e specifiche di comparto")

Tabella 13 - oneri annui per indennità e compensi accessori corrisposti al personale in servizio (*)

Qualifica/posiz.economica/profita	Cod.	VOCI DI SPESA											COMPENSI UNICI E RISCHIE VISAGI	COMPENSI PRODUTTIVITA'
		IND. DI VACANZA CONTRATTUALE	IND. DELLA VALORIZZAZIONE E PROFESSIONALE	INDENNITA' DI ENTE	INDENNITA' DI RESPONSABILITA'	INDENNITA' DI RISCHIO/DIA RADIAZIONI	INDENNITA' PER ONERI SPECIFICI	INDENN. STRUTTURE PARTIC. RILIEVO	RETRIBUZIONI DI INIZIAZIONE	RETRIBUZIONI DI RINNOVAMENTO	INDENNITA' DI INIZIAZIONE	INDENNITA' DI TURNO		
DIRETTORE GENERALE	000097	1422	1139	1144	1145	1146	1148	1149	1207	1212	1305	5201	5604	5630
DIRETTORE DI DIPARTIMENTO	0000DD													
DIRETTORE D'ISTITUTO	0001ST													
DIRIGENTE DI RICERCA	000088		13.878		7.002	310	1.287							
PRIMO RICERCATORE	000097		23.977		2.225	26	2.375							
RICERCATORE	000093		10.622		319		1.357							
DIRIGENTE TECNOLOGO	000090		3.719		4.923		339							
PRIMO TECNOLOGO	000098		3.091		1.668		339							
TECNOLOGO	000094		9.991	176	3.987		1.031						18	1.272
DIRIGENTE I FASCIA	000077													
DIRIGENTE I FASCIA A TEMPO DETERM.	000078													
DIRIGENTE II FASCIA	000079								1.898					
DIRIGENTE II FASCIA A TEMPO DETERM.	000080									3.879				
ISPETTORE GENERALE R.E.	000083													
DIRETTORE DIVISIONE R.E.	000076		1.549											
IV LIV. - COLLABORATORE TER	012088		84.244			1.239							6.270	19.773
IV LIV. - FUNZIONARIO AMMINISTRATIVO	012091		25.738										1.729	5.832
V LIV. - COLLABORATORE TER	013088		54.171										2.674	12.588
V LIV. - FUNZIONARIO AMMINISTRATIVO	013091		5.850										823	1.236
V LIV. - COLLABORATORE AMMINISTRATIVO	013087		23.446										1.018	5.463
VI LIV. - COLLABORATORE TER	014088		34.325										1.655	7.865
VI LIV. - OPERATORE TECNICO	014092		15.707										1.309	5.171
VI LIV. - COLLABORATORE AMMINISTRATIVO	014087		9.865										470	2.148
VII LIV. - OPERATORE TECNICO	016082		8.592										1.617	2.771
VII LIV. - COLLABORATORE AMMINISTRATIVO	016087		8.592										502	2.134
VIII LIV. - AUSILIARIO TECNICO	018086		24.419										1.108	1.027
VIII LIV. - OPERATORE AMMINISTRATIVO	018092		14.538										1.696	3.958
IX LIV. - AUSILIARIO TECNICO	019086													
IX LIV. - AUSILIARIO AMMINISTRATIVO	019085													
IX LIV. - OPERATORE AMMINISTRATIVO	019086													
CONTRATTISTI (a)	000061													
TOTALE			68.827	309.921	20.125	2.814	6.728	1.898		3.879			20.865	71.237

(a) personale a tempo indeterminato al quale viene applicato un contratto di lavoro di tipo privatistico (es. tipografico, chimico, edile, metalmeccanico, portierato, ecc.)
 (*) gli importi vanno indicati in EURO, senza cifre decimali (cfr. circolare "Istruzioni generali e specifiche di compenso")

ARRETRATI ANNI PRECEDENTI	ALTRE INDENNITA'	STRACOMUNARI	TOTALE
S998	S999	T101	
198			22.675
276			28.853
130			12.454
47			9.028
39			5.138
102			16.577
			5.777
11.453			11.453
			113.075
	24.000		57.299
			69.433
			7.909
			29.927
			44.046
			22.183
			12.481
	9.461		23.680
			11.228
			26.554
			20.250
12.245	33.461		550.020

TABELLA 14 - Altri oneri che concorrono a formare il costo del lavoro (*)

DESCRIZIONE	Codice	Importo
ASSEGNI PER IL NUCLEO FAMILIARE	L005	21.984
GESTIONE MENSE	L010	153.940
EROGAZIONE BUONI PASTO	L011	31.798
FORMAZIONE DEL PERSONALE	L020	17.792
BENESSERE DEL PERSONALE	L090	68.549
EQUO INDENNIZZO AL PERSONALE	L100	
SOMME CORRISPOSTE ALL'AGENZIA DI SOMMINISTRAZIONE (INTERINALI)	L105	
COPERTURE ASSICURATIVE	L107	
CONTRATTI DI COLLABORAZIONE COORDINATA E CONTINUATIVA	L108	142.745
INCARICHI DI STUDIO/RICERCA/CONSULENZA	L109	28.424
ALTRE SPESE	L110	356
RETRIBUZIONI DEL PERSONALE A TEMPO DETERMINATO	P015	945.420
RETRIBUZIONI DEL PERSONALE CON CONTRATTO DI FORMAZIONE E LAVORO	P016	
INDENNITA' DI MISSIONE E TRASFERIMENTO	P030	81.474
CONTRIBUTI A CARICO DELL'AMMINISTRAZIONE SU COMPETENZE Fisse ED ACCESSORIE	P055	1.216.357
QUOTE ANNUE DI ACCANTONAMENTO DEL TFR O ALTRA INDENNITA' DI FINE SERVIZIO	P058	498.340
IRAP	P061	428.997
ONERI PER I CONTRATTI DI SOMMINISTRAZIONE (INTERINALI)	P062	
COMPENSI PER IL PERSONALE ADDETTO AI LAVORI SOCIALMENTE UTILI	P065	
SOMME RIMBORSATE ALLE AMMINISTRAZIONI PER SPESE DI PERSONALE	P071	
RIMBORSI RICEVUTI DALLE AMMINISTRAZIONI PER SPESE DI PERSONALE	P090	

TABELLA 15 - FONDO PER LA CONTRATTAZIONE INTEGRATIVA
MACROCATEGORIA: PERSONALE NON DIRIGENTE

Risorse per il finanziamento del fondo (voci di entrata)(*)		Utilizzo del Fondo (voci di uscita) (*)	
DESCRIZIONE	CODICE	DESCRIZIONE	CODICE
CCNL 00/01 ART. 4 C. 1 PERIODO (ACCESSORIO CCNL 7/10/96)	F707	CCNL 94/95 ART. 43 C. 2 LETT. A) (STRAORDINARIO)	U632
CCNL 00/01 ART. 4 C. 1 LETT. A) (0.38% MASSA SALARIALE 1999)	F708	CCNL 94/95 ART. 43 C. 2 LETT. B) (CONDIZ. DISAGIO, PERICOLO ECC)	U633
CCNL 00/01 ART. 4 C. 1 LETT. B) (3% MASSA SALARIALE 1999)	F709	CCNL 94/95 ART. 43 C. 2 LETT. C) (INDENNITÀ DI ENTE)	U634
CCNL 00/01 ART. 4 C. 1 LETT. C) (RISPARMI RIA)	F710	CCNL 94/95 ART. 43 C. 2 LETT. D) (INDENNITÀ POSIZIONE)	U635
CCNL 00/01 ART. 4 C. 1 LETT. D) (RISORSE ART. 43 L. 449/1997)	F711	CCNL 94/95 ART. 43 C. 2 LETT. E) (PRODUTTIV. COLLETT. E INDIV.)	U636
CCNL 00/01 ART. 4 C. 1 LETT. E) (ECONOMIE PART-TIME)	F712	CCNL 00/01 ART. 5 C. 4 (PROGRESSIONI LIVELLI PROF. LI APICALI)	U637
CCNL 00/01 ART. 4 C. 1 LETT. F) (RISPAR. ART. 2 C. 3 D. LGS. 165/01)	F713	CCNL 02/03 ART. 14 C. 2 (INDENNITÀ ENTE)	U645
CCNL 00/01 ART. 4 C. 1 LETT. G) (INCENT. PRESTAZ. O RISULTATO)	F714	CCNL 02/03 ART. 14 C. 3 (PRODUTTIV. COLLETTIVA E INDIVIDUALE)	U646
CCNL 00/01 ART. 4 C. 1 LETT. H) (ECONOM. ART. 54 C. 3 I BIENNIO)	F715	CCNL 02/03 ART. 19 C. 1 (PARTICOLARE INDENNITÀ)	U647
CCNL 00/01 ART. 4 C. 3 (MAGGIORI ONERI ACCESS. ENTI RIORDINATI)	F716	CCNL 04/05 ART. 5 C. 2 (PRODUTTIV. COLLETTIVA E INDIVIDUALE)	U648
CCNL 00/01 ART. 4 C. 4 (EMERGENZA O STRAORDINARIA NECESSITÀ)	F717	CCNL 04/05 ART. 5 C. 3 (PROGRESSIONI ARTT. 53/54 CCNL 21/02/02)	U649
CCNL 02/03 ART. 8 C. 5 (PROGRESSIONI)	F842	ALTRE DESTINAZIONI	U998
CCNL 02/03 ART. 13 C. 1 (ACCESS. ART. 4 CCNL 21/02/02 II BIENNIO)	F843	IMPORTI ANCORA DA CONTRATTARE	U994
CCNL 02/03 ART. 13 C. 2 (ECON. PROGRES. ARTT. 53/54 CCNL 21/02/02)	F844		
CCNL 02/03 ART. 14 C. 2 (INCR. MASSA SALARIALE 2001)	F845		
CCNL 02/03 ART. 14 C. 3 (INCR. MASSA SALARIALE 2001)	F846		
CCNL 02/03 ART. 19 C. 1 (PROVENTI PROG. RIC. NON A CARICO ENTE)	F847		
CCNL 04/05 ART. 4 C. 1 (INCR. MONTE SALARI 2003)	F848		
CCNL 04/05 ART. 5 C. 2 (INCR. MASSA SALARIALE 2003)	F849		
CCNL 04/05 ART. 5 C. 3 (INCR. MASSA SALARIALE 2003)	F850		
RIDUZIONI DEL FONDO	F897		
ALTRE RISORSE	F998		
SOMME NON UTILIZZATE PROVENIENTI DALL'ANNO PRECEDENTE	F999		
TOTALE		TOTALE	
	428.230		428.230

Tavola di coerenza tra presenti ai 31.12.2008 rilevati nelle Tabelle 1, 7, 8 e 9 (Squadratura 2)

Qualifiche	Codici qualifiche	UOMINI						DONNE					
		Presenti 31.12.2008 (Tab 1)	Presenti per classi di anzianità di servizio (Tab 7)	Presenti per classi di età (Tab 8)	Presenti per titolo di studio (Tab 9)	Coerenza a-b=c-d	Presenti 31.12.2008 (Tab 1)	Presenti per classi di anzianità di servizio (Tab 7)	Presenti per classi di età (Tab 8)	Presenti per titolo di studio (Tab 9)	Coerenza e-f=g-h		
		a	b	c	d	e	f	g	h	(e-f=g-h)			
DIRETTORE GENERALE	0D0087	0	0	0	0	0	0	0	0	OK			
DIRETTORE DI DIPARTIMENTO	0D00DD	0	0	0	0	0	0	0	0	OK			
DIRETTORE D'ISTITUTO	0D00IS	0	0	0	0	0	0	0	0	OK			
DIRIGENTE DI RICERCA	0D0089	2	2	2	2	5	5	5	5	OK			
PRIMO RICERCATORE	0D0097	4	4	4	4	12	12	12	12	OK			
RICERCATORE	0D0093	4	4	4	4	4	4	4	4	OK			
DIRIGENTE TECNOLOGO	0D0090	1	1	1	1	1	1	1	1	OK			
PRIMO TECNOLOGO	0D0098	1	1	1	1	1	1	1	1	OK			
TECNOLOGO	0D0094	3	3	3	3	5	5	5	5	OK			
DIRIGENTE I FASCIA	0D0077	0	0	0	0	0	0	0	0	OK			
DIRIGENTE I FASCIA A TEMPO DETERM.	0D0078	0	0	0	0	0	0	0	0	OK			
DIRIGENTE II FASCIA	0D0079	0	0	0	0	0	0	0	0	OK			
DIRIGENTE II FASCIA A TEMPO DETERM.	0D0080	0	0	0	0	0	0	0	0	OK			
ISPETTORE GENERALE R.E.	0E0083	0	0	0	0	0	0	0	0	OK			
DIRETTORE DIVISIONE R.E.	0E0076	0	0	0	0	0	0	0	0	OK			
IV LIV. - COLLABORATORE TER	012088	12	12	12	12	12	12	12	12	OK			
IV LIV. - FUNZIONARIO AMMINISTRATIVO	012091	1	1	1	1	1	1	1	1	OK			
IV LIV. - COLLABORATORE TER	013088	9	9	9	9	9	9	9	9	OK			
V LIV. - FUNZIONARIO AMMINISTRATIVO	013091	0	0	0	0	0	0	0	0	OK			
V LIV. - COLLABORATORE AMMINISTRATIVO	013087	1	1	1	1	1	1	1	1	OK			
V LIV. - COLLABORATORE TER	014088	5	5	5	5	5	5	5	5	OK			
V LIV. - OPERATORE TECNICO	014092	1	1	1	1	1	1	1	1	OK			
V LIV. - COLLABORATORE AMMINISTRATIVO	014087	0	0	0	0	0	0	0	0	OK			
VII LIV. - OPERATORE TECNICO	016092	3	3	3	3	3	3	3	3	OK			
VII LIV. - OPERATORE AMMINISTRATIVO	016396	0	0	0	0	0	0	0	0	OK			
VII LIV. - COLLABORATORE AMMINISTRATIVO	016087	3	3	3	3	6	6	6	6	OK			
VIII LIV. - AUSILIARIO TECNICO	018086	0	0	0	0	0	0	0	0	OK			
VIII LIV. - OPERATORE TECNICO	018092	3	3	3	3	3	3	3	3	OK			
VIII LIV. - OPERATORE AMMINISTRATIVO	018396	0	0	0	0	0	0	0	0	OK			
IX LIV. - AUSILIARIO TECNICO	019086	0	0	0	0	0	0	0	0	OK			
IX LIV. - AUSILIARIO AMMINISTRATIVO	019085	0	0	0	0	0	0	0	0	OK			
IX LIV. - OPERATORE AMMINISTRATIVO	019396	0	0	0	0	0	0	0	0	OK			
CONTRATTISTI (a)	000061	0	0	0	0	0	0	0	0	OK			
TOTALE		53	53	53	53	49	49	49	49	OK			

Tavola di compresenza tra valori di organico di personale con rapporto di lavoro flessibile di Tabella 2 e Scheda Informativa 1 e relativa spesa di Tabella 14 (Incongruenza 1)

<i>Tipologia lavoro flessibile (Tab 2, SL 1)</i>	<i>Unità annue (Tab 2, SL 1)</i>	<i>Spesa (Tab 14)</i>	<i>Compresenza</i>	<i>Valore Medio Unitario: b/a</i>
	<i>a</i>	<i>b</i>		
A tempo determinato	34,29	945.420	OK	27.571
Formazione lavoro	0	0	OK	
Contratti di somministrazione (ex interinale)	0	0	OK	
L.S.U	0	0	OK	
Contratti di collaborazione coordinata e continuativa	7	142.745	OK	20.392
Incarichi di studio/ricerca o consulenza	4	28.424	OK	7.106

Tavola di congruenza tra spesa media annua per stipendio (Tabella 12) e importi stipendiali contrattuali

Qualifica	Codici qualifiche	Mensilità (Tab 12)	Spesa per stipendio (Tab 12)	Spesa media annua per stipendio (per 12 mensilità)	Importi stipendiali contrattuali annui (per 12 mensilità)	Scostamento in valore assoluto	Scostamento percentuale	Congruenza (max scostamento consentito +/- 5%)
		a	b	c=(b/a*12)	d	e=(c-d)	f=(e/d*100)	v. a. di f<=5%
DIRETTORE GENERALE	0D0097	0,00	0	0	0,00			
DIRETTORE DI DIPARTIMENTO	0D00DD	0,00	0	0	0,00			
DIRETTORE D'ISTITUTO	0D00ST	0,00	0	0	0,00			
DIRIGENTE DI RICERCA	0D0089	91,00	337.794	44.536,35	44.536,33	0,02	0,00%	OK
PRIMO RICERCATORE	0D0397	189,80	544.788	34.443,92	34.435,52	8,40	0,02%	OK
RICERCATORE	0D0093	96,00	213.924	26.740,50	26.740,58	-0,08	0,00%	OK
DIRIGENTE TECNOLOGO	0D0090	24,00	89.073	44.536,50	44.536,33	0,17	0,00%	OK
PRIMO TECNOLOGO	0D0398	24,00	68.871	34.435,50	34.435,52	-0,02	0,00%	OK
TECNOLOGO	0D0094	93,20	209.296	26.947,98	26.740,58	207,40	0,78%	OK
DIRIGENTE I FASCIA	0D0077	0,00	0	0	47.380,65			
DIRIGENTE I FASCIA A TEMPO DETERM.	0D0078	0,00	0	0	47.380,65			
DIRIGENTE II FASCIA	0D0079	1,00	3.073	36.876,00	37.043,05	-167,05	-0,45%	OK
DIRIGENTE II FASCIA A TEMPO DETERM.	0D0080	0,00	0	0	37.043,05			
ISPETTORE GENERALE R.E.	0E0083	0,00	0	0	28.669,55			
DIRETTORE DIVISIONE R.E.	0E0076	0,00	0	0	26.682,66			
IV LIV. - COLLABORATORE TER	012088	156,00	299.486	23.037,38	23.037,31	0,07	0,00%	OK
IV LIV. - FUNZIONARIO AMMINISTRATIVO	012091	48,00	92.149	23.037,25	23.037,31	-0,06	0,00%	OK
V LIV. - COLLABORATORE TER	013088	112,00	194.843	20.876,04	20.876,05	-0,01	0,00%	OK
V LIV. - FUNZIONARIO AMMINISTRATIVO	013091	12,00	20.876	20.876,00	20.876,05	-0,05	0,00%	OK
V LIV. - COLLABORATORE AMMINISTRATIVO	013087	48,00	83.504	20.876,00	20.876,05	-0,05	0,00%	OK
VI LIV. - COLLABORATORE TER	014088	84,00	133.632	19.090,29	19.090,31	-0,02	0,00%	OK
VI LIV. - OPERATORE TECNICO	014092	38,00	60.453	19.090,42	19.090,31	0,11	0,00%	OK
VI LIV. - COLLABORATORE AMMINISTRATIVO	014087	24,00	38.181	19.090,50	19.090,31	0,19	0,00%	OK
VII LIV. - OPERATORE TECNICO	016092	24,00	34.933	17.466,50	17.466,44	0,06	0,00%	OK
VII LIV. - OPERATORE AMMINISTRATIVO	016396	24,00	34.933	17.466,50	17.466,44	0,06	0,00%	OK
VII LIV. - COLLABORATORE AMMINISTRATIVO	016087	68,27	99.425	17.466,50	17.466,44	9,76	0,06%	OK
VIII LIV. - AUSILIARIO TECNICO	018086	0,00	0	0	17.466,44			
VIII LIV. - OPERATORE TECNICO	018092	48,00	65.863	16.465,75	16.465,69	0,06	0,00%	OK
VIII LIV. - OPERATORE AMMINISTRATIVO	018396	0,00	0	0	16.465,69			
IX LIV. - AUSILIARIO TECNICO	019086	0,00	0	0	15.636,15			
IX LIV. - AUSILIARIO AMMINISTRATIVO	019085	0,00	0	0	15.636,15			
IX LIV. - OPERATORE AMMINISTRATIVO	019396	0,00	0	0	15.636,15			
CONTRATTISTI (a)	000061	0,00	0	0	0,00			

Tavola di controllo dei valori di spesa di Tabella 14: incidenza % di ciascun valore sul totale delle spese di Tabella 12+Tabella 13

Voci di spesa		3.976.438		Controlli di coerenza	
TOTALE TABELLA 12 + TABELLA 13:		Codici spesa	Importi comunicati (Tab 14)	Incidenza percentuale: Importi comunicati Tab 14 / (Tabella 12 + Tabella 13)	
ASSEGNI PER IL NUCLEO FAMILIARE		L005	21.984	0,55%	
GESTIONE MENSE		L010	153.940	3,87%	
EROGAZIONE BUONI PASTO		L011	31.798	0,80%	
FORMAZIONE DEL PERSONALE		L020	17.792	0,45%	
BENESSERE DEL PERSONALE		L090	68.549	1,72%	
EQUO INDENNIZZO AL PERSONALE		L100	0		
SOMME CORRISPOSTE ALL'AGENZIA DI SOMMINISTRAZIONE (INTERNALI)		L105	0		
COPERTURE ASSICURATIVE		L107	0		
CONTRATTI DI COLLABORAZIONE COORDINATA E CONTINUATIVA		L108	142.745	3,59%	VALORE MEDIO UNITARIO DI SPESA = 20392,1428571429
INCARICHI DI STUDIO/RICERCA/CONSULENZA		L109	28.424	0,71%	VALORE MEDIO UNITARIO DI SPESA = 7106
ALTRE SPESE		L110	356	0,01%	
RETRIBUZIONI DEL PERSONALE A TEMPO DETERMINATO		P015	945.420	23,78%	
RETRIBUZIONI DEL PERSONALE CON CONTRATTO DI FORMAZIONE E LAVORO		P016	0		
INDENNITA' DI MISSIONE E TRASFERIMENTO		P030	81.474	2,05%	
CONTRIBUTI A CARICO DELL'AMMINISTRAZIONE SU COMPETENZE FISSE ED ACCESSORIE		P055	1.216.357	30,59%	24,71 OK
QUOTE ANNUE DI ACCANTONAMENTO DEL TFR O ALTRA INDENNITA' DI FINE SERVIZIO		P058	498.340	12,53%	
IRAP		P061	428.997	10,79%	8,72 OK
ONERI PER I CONTRATTI DI SOMMINISTRAZIONE (INTERNALI)		P062	0		
COMPENSI PER IL PERSONALE ADDETTO AI LAVORI SOCIALMENTE UTILI		P065	0		
SOMME RIMBORSATE ALLE AMMINISTRAZIONI PER SPESE DI PERSONALE		P071	0		
RIMBORSI RICEVUTI DALLE AMMINISTRAZIONI PER SPESE DI PERSONALE		P090	0		

Tavola di congruenza tra Presenti al 31-12 del totale uomini e donne o Totale uomini e donne e mensilità della Tabella T12

Qualifica	Codici qualifiche	Presenti 31.12.2008 (Tab T1) uomini+donne della tabella T1	Totale uomini e donne (Tab T5)	Totale usciti (Tab T4)	Mensilità (Tab T12)	Congruenza (se a>0 o b>0 o c>0 e d>0)	
						a	b
DIRETTORE GENERALE	0D0097	0	0	0	0		OK
DIRETTORE DI DIPARTIMENTO	0D00DD	0	0	0	0		OK
DIRETTORE D'ISTITUTO	0D01ST	0	0	0	0		OK
DIRIGENTE DI RICERCA	0D0089	7	1	0	91		OK
PRIMO RICERCATORE	0D0397	16	0	0	190		OK
RICERCATORE	0D0093	8	0	0	96		OK
DIRIGENTE TECNOLOGO	0D0090	2	0	0	24		OK
PRIMO TECNOLOGO	0D0398	2	0	0	24		OK
TECNOLOGO	0D0094	8	0	0	93		OK
DIRIGENTE I FASCIA	0D0077	0	0	0	0		OK
DIRIGENTE I FASCIA A TEMPO DETERM.	0D0078	0	0	0	0		OK
DIRIGENTE II FASCIA	0D0079	0	1	0	1		OK
DIRIGENTE II FASCIA A TEMPO DETERM.	0D0080	0	0	0	0		OK
ISPETTORE GENERALE R.E.	0E0083	0	0	0	0		OK
DIRETTORE DIVISIONE R.E.	0E0076	0	0	0	0		OK
IV LIV. - COLLABORATORE TER	012088	12	1	1	156		OK
IV LIV. - FUNZIONARIO AMMINISTRATIVO	012091	4	0	0	48		OK
V LIV. - COLLABORATORE TER	013088	9	1	0	112		OK
V LIV. - FUNZIONARIO AMMINISTRATIVO	013091	1	0	0	12		OK
V LIV. - COLLABORATORE AMMINISTRATIV	013087	4	0	0	48		OK
VI LIV. - COLLABORATORE TER	014088	7	0	0	84		OK
VI LIV. - OPERATORE TECNICO	014092	2	2	0	38		OK
VI LIV. - COLLABORATORE AMMINISTRATIV	014087	2	0	0	24		OK
VII LIV. - OPERATORE TECNICO	016092	3	0	0	24		OK
VII LIV. - OPERATORE AMMINISTRATIVO	016396	2	0	0	24		OK
VII LIV. - COLLABORATORE AMMINISTRATIVI	016087	9	0	0	68		OK
VIII LIV. - AUSILIARIO TECNICO	018086	0	0	0	0		OK
VIII LIV. - OPERATORE TECNICO	018092	4	0	0	48		OK
VIII LIV. - OPERATORE AMMINISTRATIVO	018396	0	0	0	0		OK
IX LIV. - AUSILIARIO TECNICO	019086	0	0	0	0		OK
IX LIV. - AUSILIARIO AMMINISTRATIVO	019085	0	0	0	0		OK
IX LIV. - OPERATORE AMMINISTRATIVO	019396	0	0	0	0		OK
CONTRATTISTI (a)	000061	0	0	0	0		OK

Tavola di compresenza tra importi comunicati in tab.13 e mensilità (tab.12) o personale esterno (tab.3)

Qualifica	Codici qualifiche	Totale della Tabella T13	Totale (Uomini + donne della sezione "Personale Esterno" COMANDATI / DISTACCATI + FUORI RUOLO+CONVENZIONI)+Mensilità medie da T12(mensilità /12)	Congruenza (a>0 e b>0)
		a	b	
DIRETTORE GENERALE	000097	0	0	OK
DIRETTORE DI DIPARTIMENTO	0000DD	0	0	OK
DIRETTORE D'ISTITUTO	0001ST	0	0	OK
DIRIGENTE DI RICERCA	000089	22.675	8	OK
PRIMO RICERCATORE	000397	28.853	16	OK
RICERCATORE	000093	12.454	8	OK
DIRIGENTE TECNOLOGO	000090	9.028	2	OK
PRIMO TECNOLOGO	000398	5.138	2	OK
TECNOLOGO	000084	16.577	8	OK
DIRIGENTE I FASCIA	000077	0	0	OK
DIRIGENTE I FASCIA A TEMPO DETERM.	000078	0	0	OK
DIRIGENTE II FASCIA	000079	5.777	0	OK
DIRIGENTE II FASCIA A TEMPO DETERM.	000080	11.453	0	ERRORE
ISPETTORE GENERALE R.E.	0E0083	0	0	OK
DIRETTORE DIVISIONE R.E.	0E0076	0	0	OK
IV LIV. - COLLABORATORE TER	012088	113.075	13	OK
IV LIV. - FUNZIONARIO AMMINISTRATIVO	012091	57.299	4	OK
V LIV. - COLLABORATORE TER	013088	69.433	9	OK
V LIV. - FUNZIONARIO AMMINISTRATIVO	013091	7.909	1	OK
V LIV. - COLLABORATORE AMMINISTRATIVO	013087	29.927	4	OK
VI LIV. - COLLABORATORE TER	014088	44.046	7	OK
VI LIV. - OPERATORE TECNICO	014092	22.183	3	OK
VI LIV. - COLLABORATORE AMMINISTRATIVO	014087	12.481	2	OK
VII LIV. - OPERATORE TECNICO	016092	23.680	2	OK
VII LIV. - OPERATORE AMMINISTRATIVO	016396	11.228	2	OK
VII LIV. - COLLABORATORE AMMINISTRATIVO	016087	26.554	6	OK
VIII LIV. - AUSILIARIO TECNICO	018086	0	0	OK
VIII LIV. - OPERATORE TECNICO	018092	20.250	4	OK
VIII LIV. - OPERATORE AMMINISTRATIVO	018396	0	0	OK
IX LIV. - AUSILIARIO TECNICO	019086	0	0	OK
IX LIV. - AUSILIARIO AMMINISTRATIVO	019085	0	0	OK
IX LIV. - OPERATORE AMMINISTRATIVO	019396	0	0	OK
CONTRATTISTI (a)	000061	0	0	OK

Tavola di congruenza tra i giorni di assenza in Tabella 11 e i valori di Organico di Tabella 1, 3, 4, 5

Qualifica	Codici qualifiche	Totale della Tabella T11	Totale della Tabella T1	Totale della Tabella T3 (personale esterno)	Totale Usciti della Tabella T4	Totale Entrati della Tabella T4	Totale della Tabella T5	Incongruenza 7
		a	b	c	d	e	f	
DIRETTORE GENERALE	0D0097	0	0	0	0	0	0	OK
DIRETTORE DI DIPARTIMENTO	0D0DD3	0	0	0	0	0	0	OK
DIRETTORE D'ISTITUTO	0D0IST	0	0	0	0	0	0	OK
DIRIGENTE DI RICERCA	0D0089	194	7	7	0	0	1	OK
PRIMO RICERCATORE	0D0397	621	16	0	0	0	0	OK
RICERCATORE	0D0093	277	8	0	0	0	0	OK
DIRIGENTE TECNOLOGO	0D0090	61	2	0	0	0	0	OK
PRIMO TECNOLOGO	0D0398	67	2	0	0	0	0	OK
TECNOLOGO	0D0094	390	8	0	0	1	0	OK
DIRIGENTE I FASCIA	0D0077	0	0	0	0	0	0	OK
DIRIGENTE II FASCIA A TEMPO DETERM.	0D0078	0	0	0	0	0	0	OK
DIRIGENTE II FASCIA	0D0079	7	0	0	0	0	1	OK
DIRIGENTE II FASCIA A TEMPO DETERM.	0D0080	0	0	0	0	0	0	OK
ISPETTORE GENERALE R.E.	0E0083	0	0	0	0	0	0	OK
DIRETTORE DIVISIONE R.E.	0E0076	0	0	0	0	0	0	OK
IV LIV. - COLLABORATORE TER	012088	517	12	0	0	1	0	OK
IV LIV. - FUNZIONARIO AMMINISTRATIVO	012091	114	4	0	0	0	0	OK
V LIV. - COLLABORATORE TER	013088	527	9	0	0	0	0	OK
V LIV. - FUNZIONARIO AMMINISTRATIVO	013091	63	1	0	0	0	1	OK
V LIV. - COLLABORATORE AMMINISTRATIVO	013087	148	4	0	0	0	0	OK
V LIV. - COLLABORATORE TER	014088	336	7	0	0	0	0	OK
VI LIV. - OPERATORE TECNICO	014092	109	2	0	0	0	2	OK
VI LIV. - COLLABORATORE AMMINISTRATIVO	014087	98	2	0	0	0	0	OK
VII LIV. - OPERATORE TECNICO	016092	329	3	0	0	0	0	OK
VII LIV. - OPERATORE AMMINISTRATIVO	016396	81	2	0	0	0	0	OK
VIII LIV. - COLLABORATORE AMMINISTRATIVO	016087	323	9	0	0	0	0	OK
VIII LIV. - AUSILIARIO TECNICO	018086	0	0	0	0	0	0	OK
VIII LIV. - OPERATORE TECNICO	018092	178	4	0	0	0	0	OK
VIII LIV. - OPERATORE AMMINISTRATIVO	018396	0	0	0	0	0	0	OK
IX LIV. - AUSILIARIO TECNICO	019086	0	0	0	0	0	0	OK
IX LIV. - AUSILIARIO AMMINISTRATIVO	019085	0	0	0	0	0	0	OK
IX LIV. - OPERATORE AMMINISTRATIVO	019396	0	0	0	0	0	0	OK
CONTRATTISTI (a)	000061	0	0	0	0	0	0	OK

Stazione Zoologica Anton Dohrn

Bilancio di previsione esercizio 2008

***Relazione del
Collegio dei Revisori dei Conti
del 1/07/2009 n. 22***

Stazione Zoologica Anton Dohrn
C.F. e P. IVA 04894530635
Villa Comunale
80121 Napoli
LIBRO DEL COLLEGIO DEI REVISORI DEI CONTI



Verbale n.22 del 01/07/2009

L'anno duemilanove, il giorno 1 del mese di luglio, alle ore 10:30 presso la sede della Stazione Zoologica "A. Dohrn" si è riunito, previa convocazione del Presidente, il Collegio dei revisori dei conti, nelle persone di:

Avv. Antonio de Notaristefani di Vastogirardi **Presidente**
Dott. Fabrizio Ferrentino **Componente**
Dott. Francesco Zompi **Componente**

Sul seguente ordine del giorno:

1. Variazione n. 2 al bilancio di previsione 2009
2. Cancellazione residui
3. Approvazione conto consuntivo esercizio 2008

1) Variazioni di bilancio 2009

In ordine alla variazione n.2 al bilancio 2009, sulla quale è chiamato a pronunciarsi, il Collegio ha rilevato quanto segue.

Con nota Prot. N. 1771/A4-A5 del 22 giugno 2009, il Direttore Generale dell'Ente ha rappresentato l'esigenza di apportare variazioni sia in aumento che in diminuzione ad alcuni stanziamenti di bilancio, tenuto conto, tra l'altro, sia di maggiori accertamenti di entrata sia del maggior avanzo di amministrazione (pari ad € 523.986,81) rilevato in sede di elaborazione del conto consuntivo 2008 ed applicato in questa sede al bilancio 2009.

Tali variazioni vengono riassunte dal seguente quadro sinottico:

PARTE I-ENTRATE C. COMPETENZA IN AUMENTO		
1.1.2.1.	TRASFERIMENTI CORRENTI DA PARTE DELLO STATO	€ 52.231,00
1.1.3.3	POSTE CORRETTIVE E COMPENSATIVE DI USCITE CORRENTI	€ 10.000,00
1.2.1.2	ALIENAZIONE IMMOBILIZZAZIONI TECNICHE	€ 3.600,00
	TOTALE VARIAZIONI ENTRATE	€ 65.831,00

PARTE II-USCITE C. COMPETENZA IN AUMENTO		
1.1.1.2.	ONERI PER IL PERSONALE IN ATTIVITA' DI SERVIZIO	€ 35.962,22
1.1.1.3	ACQUISTO BENI E SERVIZI	€ 300.000,00
1.1.2.1.	USCITE PER PRESTAZIONI ISTITUZIONALI	€ 159.481,61
1.1.2.2	TRASFERIMENTI PASSIVI	€ 40.000,00
1.1.2.4	ONERI TRIBUTARI	€ 2.489,23
1.1.2.6.	USCITE NON CLASSIFICABILI IN ALTRE VOCI	€ 307.404,79

Stazione Zoologica Anton Dohrn
C.F. e P. IVA 04894530635
Villa Comunale
80121 Napoli
LIBRO DEL COLLEGIO DEI REVISORI DEI CONTI



1.2.1.5	INDENNITA' DI ANZIANITA' AL PERSONALE CESSATO	€ 75.000,00
	TOTALE VARIAZIONI IN AUMENTO USCITE	€ 920.337,85

PARTE II-USCITE C. COMPETENZA IN DIMINUIZIONE		
1.1.1.3.	ACQUISTO BENI E SERVIZI	€ 50.000,00
1.2.1.2	ACQUISIZIONE IMMOBILIZZAZIONI TECNICHE	€ 280.520,04
	TOTALE VARIAZIONI USCITE IN DIMINUIZIONE	€ 330.520,04

Riepilogo variazioni:	<u>Entrate</u>	<u>Uscite</u>
- In aumento	€ 65.831,00	€ 920.337,85
- In diminuzione	=====	- € 330.520,04
TOTALE	€ 65.831,00	€ 589.817,81

Lo sbilancio di € 523.986,81 è compensato dal maggior avanzo di pari importo accertato a chiusura dell'esercizio 2008.

Nel dettaglio si rileva quanto segue:

Entrate in aumento euro 65.831,00

1.1.2.1. Trasferimenti correnti da parte dello Stato: € 52.231,00

E' stato proposto di aumentare lo stanziamento del capitolo 2 "Altri contributo del MIUR" ed accertare la somma di € 52.231,00 quale maggior contributo proveniente dal M.I.U.R. per l'esercizio 2009 per maggiori oneri di personale.

Al riguardo il Collegio osserva che pur esistendo una comunicazione del Tesoriere che lascia pensare effettivamente ad un aumento del contributo per la causale indicata, manca qualsiasi formale comunicazione da parte del Ministero e pertanto precisa che l'approvazione della variazione è subordinata alla ricezione di un provvedimento *ad hoc* del Ministero che confermi quanto anticipato dal Tesoriere.

1.1.3.3. Poste correttive e compensative di uscite correnti: € 10.000,00

E' stato proposto di aumentare lo stanziamento del capitolo 61 "Entrate e recuperi diversi" per € 10.000,00 in base al trend storico dei relativi accertamenti.

Il Collegio, al riguardo, pur non condividendo la metodologia di operare variazioni di bilancio sulla base del trend storico, rileva che dalla stessa proposta emerge che nel 1° semestre 2009 il capitolo in esame ha registrato un accertamento di € 50.000 sui 60.000 Euro previsti per l'intero anno, per cui ritiene congrua la variazione in parola.

1.2.1.2 Alienazione di immobilizzazioni tecniche: € 3.600

La maggiore entrata prevista sul capitolo in epigrafe rappresenta l'incasso che deriverà dalla vendita del furgone in uso per il servizio pesca.

Uscite in aumento euro 2.292.012,92

1.1.1.2 Oneri per il personale in attività di servizio: € 35.962,22

Handwritten signatures and initials.

Stazione Zoologica Anton Dohrn
C.F. e P. IVA 04894530635
Villa Comunale
80121 Napoli

LIBRO DEL COLLEGIO DEI REVISORI DEI CONTI



Trattasi della maggiore spesa per personale a tempo determinato scaturente sia dal ritardo nell'assunzione a tempo indeterminato di personale stabilizzato sia dal pagamento delle ferie non godute da parte del personale a tempo determinato non oggetto di stabilizzazione ed il cui contratto è stato concluso.

Per effetto di tale variazione il costo del personale a tempo determinato per l'anno 2009, comprensivo di oneri riflessi, passa da € 436.621,68 ad € 472.584,40.

Atteso che quest'ultimo importo supera il tetto del 35 % della spesa 2003 (che sulla base della comunicazione del Direttore Generale – Prot. 962/A3 del 22.03.2007 risulta pari ad € 443.138,47), imposto dall'articolo 3, comma 80 della legge finanziaria 2008, il Collegio esprime parere negativo in ordine alla variazione medesima.

1.1.1.3 Acquisto beni e servizi: € 300.000

Viene proposto l'incremento degli stanziamenti iniziali dei capitoli di spesa di parte corrente n. 39, 40, 41, 55, 60 e 65 al fine di garantire la copertura di oneri correlati ad esigenze sopravvenute successivamente all'approvazione del bilancio di previsione per l'anno in corso.

1.1.2.1 Uscite per prestazioni istituzionali: € 140.000

Viene proposto, a seguito di una più attenta stima del fabbisogno, di aumentare lo stanziamento dei capitoli n. 70 (€ 60.000 per acquisto beni e servizi per i laboratori), n. 71 (€ 60.000 per servizi speciali e generali dell'Ente) e n. 74 (€ 20.000 per due convegni che avranno luogo nel mese di ottobre p.v.).

In ordine a quest'ultima variazione il Collegio rileva che l'incremento di stanziamento proposto viene giustificato dal fatto che il contributo della Regione Campania non risulta formalizzato in alcun modo.

1.1.2.2 Trasferimenti passivi: € 40.000

Viene proposto l'incremento di € 40.000 del capitolo 76 atteso che lo stanziamento iniziale risulta in gran parte utilizzato per l'erogazione di un contributo al Consorzio Biogem sulla base di una convenzione stipulata nel corso del corrente anno.

1.1.2.4 Oneri tributari: € 2.489,23

La variazione in parola rappresenta il maggior onere per Irap correlato alla maggiore spesa per personale a tempo determinato di cui sopra.

1.1.2.6.1. Uscite non classificabili in altre voci: € 241.573,79

Viene proposto, per motivi precauzionali, l'incremento di € 230.000 dello stanziamento del capitolo 111 "Spese per liti, arbitraggi e risarcimenti" mentre con l'aumento del fondo di riserva per la differenza di € 11.573,79, la presente variazione n.2 raggiunge l'equilibrio di bilancio.

In proposito il Collegio rileva, in ordine alla variazione di € 230.000, di non essere in grado di esprimere alcun parere in ordine alla necessità di operare tale variazione né, soprattutto, in ordine alla sua congruità per l'assoluta mancanza dei necessari elementi.

1.2.1.5 Indennità di anzianità al personale cessato: € 75.000,00

E' stato proposto un aumento di € 75.000 per finanziare il TFR del personale a tempo determinato cessato dal servizio

N D AK

Stazione Zoologica Anton Dohrn
C.F. e P. IVA 04894530635
Villa Comunale
80121 Napoli
LIBRO DEL COLLEGIO DEI REVISORI DEI CONTI



Il Collegio ha verificato che la variazione in esame non altera l'equilibrio di bilancio e, tenuto conto che l'incremento del fondo di riserva sarà considerato indisponibile fino e nella misura in cui saranno realmente accertate le maggiori entrate dei capitoli 61 e 90, esprime parere favorevole ad eccezione di quella riguardante gli oneri per il personale in attività di servizio, per la quale si ribadisce il parere negativo, e di quella relativa al capitolo 111 in ordine alla quale non si è in grado di esprimere un giudizio per le ragioni sopra esposte.

2. Cancellazione residui

Con nota Prot. 1770/A4-A5 il Presidente della Stazione propone la cancellazione di una serie di residui sia attivi (per € 24.811,92) che passivi (per € 114.403,57).

In proposito il Collegio rileva, nell'ambito dei residui attivi, che al di là di alcuni importi di modesta entità la cui cancellazione è giustificata da una minore spesa rispetto all'ammontare stanziato dall'ente finanziatore, la radiazione più significativa (pari ad € 24.789,89) si riferisce ad una quota parte del contributo del MIUR per il progetto "GEBEC" la cui attività di ricerca ha avuto risultati che non rispondevano a quanto inizialmente concordato con lo stesso Ministero.

Il Collegio rileva, altresì, che dalle lettere Prot. 1441/B6 e 1442/B6 sembrerebbe evincersi:

1. Che l'inidoneità dell'attività svolta che ha giustificato la mancata erogazione dei fondi era emersa sin dal dicembre 2004;
2. Che essa potrebbe essere addebitata al Prof. Giovanni Fulvio RUSSO che, a detta del Prof. CATALANO dell'Università di Palermo, avrebbe affermato di ritenere conclusa l'attività pur non essendo sufficiente il materiale consegnato, determinando così la perdita del finanziamento residuo.

Ciò posto, il Collegio invita l'Ente ad adottare le determinazioni di conseguenza.

Per quanto riguarda, poi, i residui passivi, la relativa cancellazione scaturisce dal venir meno delle esigenze che avevano a suo tempo dato origine all'impegno di spesa. Tra queste ultime cancellazioni è ricompresa quella riguardante l'impegno di € 25.177,29 assunto a titolo di compenso per i componenti il Comitato Interno di valutazione, soppresso a seguito della istituzione a livello nazionale di un organismo ad esso alternativo (ANVUR).

Al riguardo il Collegio coglie l'occasione per reiterare l'invito già formulato con verbale n. 19/2009 circa l'attivazione di un sistema di controllo interno sull'attività di gestione che possa supportare le scelte degli organi decisionali.

Per effetto delle su indicate cancellazioni, il totale dei residui al 31 dicembre 2008 si attesta agli importi di seguito indicati:

- Residui attivi: € 4.735.703,59
- Residui passivi: € 1.654.767,84

Stazione Zoologica Anton Dohrn
C.F. e P. IVA 04894530635
Villa Comunale
80121 Napoli
LIBRO DEL COLLEGIO DEI REVISORI DEI CONTI



Al termine delle verifiche effettuate nei confronti delle suddette cancellazioni di residui, Il Collegio da parere favorevole al loro ulteriore iter amministrativo, fatte salve le precisazioni di cui sopra.

3. Esame del conto consuntivo esercizio finanziario 2008

Premesso che l'organo di revisione ha:

- espresso nel verbale n. 10 del 18.01.2008 il proprio parere favorevole all'adozione del bilancio di previsione esercizio finanziario anno 2008 fermi i rilievi in ordine al sistema contabile adottato ed al vincolo fissato in relazionee al costo del personale a tempo determinato;

- visto il D.P.R. 27 febbraio 2003 n.97, pubblicato nella Gazzetta Ufficiale della Repubblica Italiana del 6 maggio 2003, S.O. n. 71/L, recante il nuovo regolamento concernente l'amministrazione e la contabilità degli enti pubblici di cui alla legge 20 marzo 1975, n.70, tipologia di enti in cui è ricompresa anche la Stazione Zoologica "Anton Dohrn".

- visti i principi contabili per gli enti pubblici contenuti nell'allegato 1 al summenzionato regolamento di cui al D.P.R. 27 febbraio 2003 n.97;

(all'unanimità di voti)

Delibera

di approvare l'allegata relazione quale parere sul bilancio consuntivo esercizio finanziario anno 2008 della Stazione Zoologica "Anton Dohrn" che forma parte integrante e sostanziale del presente verbale.

I sottoscritti revisori danno atto di aver ricevuto:

1 lo schema del rendiconto per l'esercizio 2008, composto dai seguenti elaborati:

- a) rendiconto finanziario decisionale;
- b) rendiconto finanziario gestionale;
- c) conto economico;
- d) stato patrimoniale;

e corredato dai seguenti allegati:

- 1 situazione amministrativa (ove è riportata la destinazione dell'avanzo di amministrazione);

1 2

Stazione Zoologica Anton Dohm
C.F. e P. IVA 04894530635
Villa Comunale
80121 Napoli
LIBRO DEL COLLEGIO DEI REVISORI DEI CONTI



- 2 nota integrativa;
- 3 relazione sulla gestione;
- 4 elenco dei residui attivi e passivi distinti per anno di provenienza;
- 5 elenco spese del personale;
- 6 tabelle dei ratei e dei risconti;
- 7 prospetto di riconciliazione applicato al rendiconto 2008;
- 8 registro dei beni ammortizzabili esercizio 2008;
- 9 classificazione economica degli impegni competenza 2008;

inoltre,

- 10 viste le disposizioni di legge che regolano la finanza degli enti pubblici;
- 11 visto lo statuto dell'ente, con particolare riferimento alle funzioni attribuite all'organo di revisione;
- 12 visti i postulati dei principi contabili degli enti pubblici di cui all'allegato n.1 del regolamento concernente l'amministrazione e la contabilità degli enti pubblici di cui alla legge 20.03.1975, n. 70, approvato con D.P.R. 27.02.03, n.97;
- 13 visto il nuovo regolamento di amministrazione e contabilità approvato dal Consiglio di Amministrazione dell'Ente con delibera n. 6 del 30 giugno 2008 e successivamente pubblicato sul supplemento ordinario n. 250 della Gazzetta Ufficiale della Repubblica Italiana del 11 novembre 2008.

A tal proposito, si rileva che l'Istituto non è un diretto destinatario del richiamato DPR 97/2003, poiché la legge n. 208/1999 recante "Norme generali sull'amministrazione del patrimonio e sulla contabilità generale dello Stato" all'articolo 1, co.3 prevede che gli enti e gli organismi pubblici di cui all'art.1, co. 2 del d. lgs. 29/93 (ora d. lgs. 165 del 2001) con esclusione degli enti locali d. lgs. 77/1995 (ora d. lgs. 267/200) adeguino il sistema di contabilità e i relativi bilanci ai principi contenuti nella legge 3 aprile 1997 n. 94 (prima parte). I destinatari dell'articolo 1, co. 3 prima parte, della legge n. 208/1999 sono tutti gli enti pubblici non economici nazionali e locali (non territoriali), compresi taluni enti di cui alla l. 70/1975 ai quali, in virtù di una legge o di un atto avente forza di legge, è stata riconosciuta ampia autonomia contabile. Tra questi enti è compresa la Stazione Zoologica di Napoli, che deve pertanto adeguare il proprio sistema di contabilità ed i relativi allegati ai principi contenuti nella l. 3 aprile 1997 n.97.
- 14 visti gli artt. 2423, 2423 bis e 2423 ter del c.c. per quanto attiene al conto economico e allo stato patrimoniale e l'art.2427 c.c. per la nota integrativa,

dato atto che

- 15 il rendiconto finanziario è stato compilato secondo i principi contabili degli enti pubblici;

21

AR

Stazione Zoologica Anton Dohrn
C.F. e P. IVA 04894530635
Villa Comunale
80121 Napoli
LIBRO DEL COLLEGIO DEI REVISORI DEI CONTI



16 il conto economico e lo stato patrimoniale sono redatti secondo le disposizioni previste dagli Art. 2424 e 2425 del c.c., per quanto applicabili, e vengono presentati secondo gli schemi previsti dagli Art. 36 e 37, di cui agli allegati 8 e 9 del regolamento di amministrazione, contabilità e finanza approvato con deliberazione n. 6 del 30/06/2008, pubblicato nel s.o. alla G.U. n. 250 del 11/11/2008.

riportano

i risultati dell'analisi e delle verifiche effettuate e le relative attestazioni al fine di esprimere un motivato giudizio di coerenza, attendibilità e congruità contabile del bilancio consuntivo esercizio finanziario anno 2008.

CONTO DEL BILANCIO

Verifiche preliminari

Preliminarmente questo collegio precisa di aver svolto, nel corso del 2008 le attività di controllo previste dalla legge.

Il collegio rileva che nel corso del 2008 non è stato attivato dall'Ente un sistema di scritture contabili con rilevazioni economico-patrimoniali in partita doppia ed analitiche per centro di costo (il quale è e rimane unico come: Centro di responsabilità amministrativa la Direzione Generale).

Ciò nonostante, il Collegio ha verificato che il risultato della gestione è stato ottenuto utilizzando un allegato al conto economico (prospetto di riconciliazione), introdotto dal settimo comma dell'Art. 36 del regolamento di amministrazione, contabilità e finanza, quale raccordo tra la contabilità finanziaria e quella economico patrimoniale, attraverso il quale sono state operate integrazioni e rettifiche nel rispetto del principio della competenza.


Tutti gli altri elementi economici non rilevati nel conto consuntivo, che incidono sul risultato finale (utile/perdita), trovano la loro allocazione nel prospetto di riconciliazione.

Pertanto, la tenuta di una contabilità economica, così come disposto dall'Art. 21 del DPR 97/2003, che prevede l'utilizzo di "appropriate ed aggiornate metodologie sperimentate nel campo economico aziendale", è realizzata mediante l'utilizzo del sistema di rilevazioni gestite con il metodo della partita semplice attraverso la contabilità finanziaria.

In proposito il Collegio osserva che in sede di redazione dello Stato Patrimoniale le immobilizzazioni sono state iscritte al lordo dei fondi di ammortamento sino al 31.12.2005 e solo successivamente si è rilevato il relativo ammortamento. Pertanto il pareggio tra attivo e passivo è raggiunto attraverso l'iscrizione nel Patrimonio netto della voce "Avanzi di esercizi precedenti".

Handwritten signature or initials.

Stazione Zoologica Anton Dohrn
C.F. e P. IVA 04894530635
Villa Comunale
80121 Napoli
LIBRO DEL COLLEGIO DEI REVISORI DEI CONTI



In relazione a quanto sopra il Collegio ritiene opportuno che l'Ente proceda ad una ricognizione del valore delle immobilizzazioni e della vita utile residua ai fini di una più veritiera rappresentazione della situazione patrimoniale ed economica dell'Ente.

Con riferimento al Rendiconto finanziario 2008, l'organo di revisione, ha verificato:

- 1 la corrispondenza tra i dati riportati nel conto del bilancio con quelli risultanti dalle scritture contabili;
- 2 il rispetto del principio della competenza finanziaria nella rilevazione degli accertamenti e degli impegni;
- 3 la corretta rappresentazione del conto del bilancio nei riepiloghi e nei risultati di cassa e di competenza finanziaria;

I responsabili dei servizi hanno provveduto, ex art. 40 del regolamento concernente l'amministrazione e la contabilità degli enti pubblici di cui alla legge 20.03.1975, n. 70, approvato con D.P.R. 27.02.03, n.97, ad effettuare il riaccertamento dei residui.

Gestione Finanziaria

L'organo di revisione, in riferimento alla gestione finanziaria, rileva e attesta quanto segue:

a) saldo cassa

- 4 la consistenza della cassa all'inizio dell'esercizio 01.01.2008 coincideva tra la contabilità dell'Ente e l'Istituto Cassiere, Banca Nazionale Del Lavoro AG. 7 Napoli con la Tesoreria provinciale dello Stato ed era di euro 3.886.964,68;
- 5 la consistenza della cassa registrata dall'Ente alla fine dell'esercizio 2008 di euro 3.690.060,32 viene confermata esattamente dall'Istituto Cassiere dell'Ente (Banca Nazionale del Lavoro AG. 7 - Napoli) con il quadro di raccordo del 6 gennaio 2009.


Il collegio ha provveduto a verificare la riconciliazione tra il saldo dell'Istituto cassiere dell'Ente con quelli della Tesoreria Provinciale dello Stato.

b) risultato della gestione di competenza

Il risultato della gestione di competenza presenta un avanzo di euro 1.743.431,93 come risulta dai seguenti elementi:

Riscossioni	+	15.697.429,58
Pagamenti	-	15.078.798,74
Differenza	A	618.630,84
Residui attivi	+	5.431.887,47
Residui passivi	-	4.307.086,38
Differenza	B	1.124.801,09
Totale avanzo	A+B	1.743.431,93

Stazione Zoologica Anton Dohrn
C.F. e P. IVA 04894530635
Villa Comunale
80121 Napoli
LIBRO DEL COLLEGIO DEI REVISORI DEI CONTI



c) risultato di amministrazione

Il risultato di amministrazione presenta un avanzo di euro 7.895.797,16, come risulta dai seguenti elementi:

Tabella dimostrativa del risultato di amministrazione per l'esercizio 2008			
Consistenza della cassa all'inizio dell'esercizio			3.886.964,68
Riscossioni	in c/competenza	15.697.429,58	
	in c/residui	3.589.426,16	19.286.855,74
Pagamenti	in c/competenza	15.078.798,74	
	in c/residui	4.404.961,36	19.483.760,10
Consistenza della cassa alla fine dell'esercizio			3.690.060,32
Residui attivi	dell'esercizio	5.431.887,47	
	degli esercizi precedenti	4.735.703,59	10.167.591,06
Residui passivi	dell'esercizio	4.307.086,38	
	degli esercizi precedenti	1.654.767,84	5.961.854,22
Avanzo d'amministrazione alla fine dell'esercizio		7.895.797,16	

L'utilizzazione dell'avanzo di amministrazione per l'esercizio 2008 risulta così prevista:

Suddivisione dell'avanzo di amministrazione	
Parte vincolata	2.587.569,89
Parte disponibile	5.308.227,27
Totale avanzo di amministrazione	7.895.797,16

Analisi del conto del bilancio

a) Confronto tra previsioni iniziali e rendiconto 2008

Entrate		Previsione iniziale	Rendiconto 2008	Differenza	Scostamento
<i>Titolo I</i>	Entrate correnti	17.350.140,60	17.167.492,11	-182.648,49	-1%
<i>Titolo II</i>	Entrate in conto capitale	1.593.392,32	1.465.193,32	-128.199,00	-9%
<i>Titolo III</i>	Gestione speciale	-	-	-	-
<i>Titolo IV</i>	Entrate per partite di giro	3.345.000,00	2.496.631,62	-848.368,38	-34%
Totale		22.288.532,92	21.129.317,05	-1.159.215,87	-5%
Spese		Previsione iniziale	Rendiconto 2008	Differenza	Scostamento
<i>Titolo I</i>	Spese correnti	20.771.832,72	14.278.761,77	-6.493.070,95	-45%
<i>Titolo II</i>	Spese in conto capitale	3.325.463,07	2.610.284,37	-715.178,70	-27%
<i>Titolo III</i>	Rimborso di prestiti	-	-	-	-
<i>Titolo IV</i>	Spese per servizi per conto terzi	3.345.000,00	2.496.838,98	-848.161,02	-34%
Totale		27.442.295,79	19.385.885,12	-8.056.410,67	-42%

Si rileva uno scostamento tra le entrate inizialmente previste e quelle accertate del -5% ed uno scostamento tra le uscite inizialmente previste e quelle impegnate del -42%

Analisi delle principali poste

Stazione Zoologica Anton Dohrn
C.F. e P. IVA 04894530635
Villa Comunale
80121 Napoli
LIBRO DEL COLLEGIO DEI REVISORI DEI CONTI



Entrate

Le entrate considerate per titoli accertate nell'anno 2008, presentano le seguenti differenze rispetto ai valori dell'anno 2007:

	Rendiconto 2007	Rendiconto 2008	Differenza
Entrate correnti	17.786.821,29	17.167.492,11	-619.329,18
Entrate in conto capitale	187.531,94	1.465.193,32	1.277.661,38
Gestione speciale	-	-	-
Entrate per partite di giro	2.515.151,62	2.496.631,62	-18.520,00
Totale	20.489.504,85	21.129.317,05	639.812,20

Spese correnti

La comparazione delle spese correnti, riclassificate per intervento, impegnate negli ultimi due esercizi evidenzia le seguenti differenze:

Spese correnti	2007	2008	Differenze
Uscite per gli organi dell'ente	199.908,64	235.525,29	35.616,65
Oneri per il personale in attività di servizio	6.961.877,24	6.544.162,89	-417.714,35
Uscite per l'acquisto di beni di consumo e di servizi	2.266.181,40	2.604.432,40	338.251,00
Uscite per prestazioni istituzionali	4.487.195,96	3.008.674,09	-1.478.521,87
Trasferimenti passivi	1.241.860,98	1.324.812,11	82.951,13
Oneri finanziari	2.921,46	2.500,52	-420,94
Oneri tributari	550.641,09	558.286,31	7.645,22
Oneri per il personale in quiescenza	368,16	368,16	0,00
Totale	15.710.954,93	14.278.761,77	-1.432.193,16

Spese per il personale

Nel corso del 2008 in relazione al personale in servizio risultano i seguenti elementi:

Dati ed indicatori relativi al personale	2008
Dipendenti a tempo determinato	37
Dipendenti a tempo indeterminato	102
Totale	139

Oneri per il personale dell'Ente in attività di servizio.

Il totale impegnato nel 2008 è stato pari ad euro 6.544.162,89, inferiore al totale impegnato nel 2007 pari ad euro 6.961.877,24.



Stazione Zoologica Anton Dohm
C.F. e P. IVA 04894530635
Villa Comunale
80121 Napoli
LIBRO DEL COLLEGIO DEI REVISORI DEI CONTI

Le spese del personale si sono ridotte sia per il mancato rinnovo del C.C.N.L. di comparto sia per la cessazione di alcune unità di personale a tempo determinato.

Al 31.12.2008 il T.F.R. ammonta ad euro 6.747.802,02. Tale valore è stato determinato in conformità a quanto stabilito dall'art.1 della Legge 29 gennaio 1994, n.87, e dall'art.2 della Legge 8 agosto 1995, n. 335, che espressamente richiama le disposizioni dell'art. 2120 del codice civile e della Legge n. 70/75 art. 13 per il personale assunto anteriormente all'1.1.2000.

Gestione dei residui

L'organo di revisione ha verificato il rispetto dei principi e dei criteri di determinazione dei residui attivi e passivi.

I residui attivi e passivi esistenti al primo gennaio 2008 sono stati correttamente ripresi dal rendiconto dell'esercizio 2007.

L'ente ha provveduto all'accertamento ed al riaccertamento dei residui attivi e passivi al 31.12.2008 come previsto dall'art. 40 del regolamento concernente l'amministrazione e la contabilità degli enti pubblici di cui alla legge 20.03.1975, n. 70, dando adeguata rappresentazione attraverso la compilazione della situazione dei residui attivi e passivi proveniente dagli esercizi anteriori a quelli di competenza, distintamente per esercizio di provenienza e per capitolo.

I risultati della verifica dei residui effettuate dal Collegio sono si seguito sintetizzate:

Residui attivi					
<i>Gestione</i>	<i>Residui iniziali</i>	<i>Residui riscossi</i>	<i>Residui da riportare</i>	<i>Totale residui accertati</i>	<i>Residui stornati</i>
Titolo I	4.841.764,07	2.289.659,13	2.552.099,94	4.841.759,07	-5,00
Titolo II	2.780.795,80	1.043.812,76	1.712.181,12	2.755.993,88	-24.801,92
Titolo IV	727.381,80	255.954,27	471.422,53	727.376,80	-5,00
Totale	8.349.941,67	3.589.426,16	4.735.703,59	8.325.129,75	-24.811,92

Residui passivi					
<i>Gestione</i>	<i>Residui iniziali</i>	<i>Residui pagati</i>	<i>Residui da riportare</i>	<i>Totale residui impegnati</i>	<i>Residui stornati</i>
Titolo I	3.822.855,63	2.733.490,32	756.815,32	3.490.305,64	-332.579,99
Titolo II	1.549.265,08	1.161.267,13	376.835,93	1.538.103,06	-11.162,02
Titolo IV	1.031.322,30	510.203,91	521.116,59	1.031.320,50	-1,80
Totale	6.403.473,01	4.404.961,36	1.654.767,84	6.059.729,20	-343.743,81

Risultato complessivo della gestione residui

Maggiori residui attivi					
Minori residui attivi					24.811,92
Minori residui passivi					343.743,81

N 2 #

Stazione Zoologica Anton Dohrn
C.F. e P. IVA 04894530635
Villa Comunale
80121 Napoli
LIBRO DEL COLLEGIO DEI REVISORI DEI CONTI



SALDO GESTIONE RESIDUI				318.931,89
-------------------------------	--	--	--	------------

Residui attivi

I residui attivi, che misurano i crediti dell'Ente nei confronti di terzi, ammontano a € 10.167.591,06 con un aumento rispetto al 2007 pari a € 1.750.507,72.

Ai fini della verifica dell'attendibilità dei residui attivi al 31.12.2008, il collegio ha verificato che la maggior parte di essi si riferisce a finanziamenti per la realizzazione di progetti pluriennali di ricerca e per i quali il Collegio, in assenza di una relazione da parte dei Responsabili dei vari laboratori, non è in grado di fare previsioni che non siano fondate su base statistica.

Residui passivi

I residui passivi misurano i debiti dell'Ente nei confronti dei terzi, ammontano a € 5.961.854,22.

Essi si sono ridotti complessivamente di € 441.618,79 rispetto al valore esposto nello stato patrimoniale al 31/12/2007.

CONTO ECONOMICO

Nel conto economico della gestione sono rilevati i componenti positivi e negativi secondo criteri di competenza economica così sintetizzati:

		2008	2007	Differenze
A	Ricavi	18.036.914,37	16.591.601,66	1.445.312,71
	variazione delle rimanenze di prodotti in corso di lavorazione, semilavorati e finiti			
	lavorazioni in corso su ordinazione			
B	Valore della produzione tipica	18.036.914,37	16.591.601,66	1.445.312,71
	consumi di materie prime e servizi esterni	5.513.012,47	6.042.628,48	-529.616,01
C	Valore aggiunto	12.523.901,90	10.548.973,18	
	costo del lavoro	7.668.879,54	8.422.834,40	
D	Margine operativo lordo	4.855.022,36	2.126.138,78	
	ammortamenti	1.105.491,18	1.112.447,01	
	stanziamento a fondo rischi ed oneri			
	saldo proventi ed oneri diversi		1.661.975,82	
E	Risultato operativo		-648.284,05	
	proventi ed oneri finanziari	-2.500,52	-2.921,46	
	rettifiche di valore di attività finanziarie			
F	Risultato prime dei componenti straordinari e delle imposte		-651.205,51	
	proventi ed oneri straordinari	405.217,69	-525.865,85	
G	Risultato prima delle imposte	2.686.743,03	-1.177.071,36	
	imposte dell'esercizio			
H	Avanzo/Pareggio/Disavanzo economico del periodo	2.686.743,03	-1.177.071,36	

N2 A

Stazione Zoologica Anton Dohrn
C.F. e P. IVA 04894530635
Villa Comunale
80121 Napoli
LIBRO DEL COLLEGIO DEI REVISORI DEI CONTI



In ordine alla predisposizione del Conto Economico, il Collegio pur avendo visionato il prospetto di conciliazione allegato al conto economico, quale raccordo tra la contabilità finanziaria e quella economico patrimoniale, attraverso il quale sono state operate integrazioni e rettifiche nel rispetto del principio della competenza, rileva che il suddetto documento è stato predisposto secondo lo schema previsto dalla normativa.

In proposito si richiamano le considerazioni formulate in premessa.

STATO PATRIMONIALE

Nel conto del patrimonio sono rilevati gli elementi dell'attivo e del passivo, nonché le variazioni che gli elementi patrimoniali hanno subito per effetto della gestione.

I valori patrimoniali al 31/12/2008 e le variazioni rispetto all' anno precedente sono così riassunti:

Attivo	31.12.2008	31.12.2007	Differenze
Immobilizzazioni immateriali	880.326,90	398.601,78	481.725,12
Immobilizzazioni materiali	26.335.923,38	26.208.921,19	127.002,19
Immobilizzazioni finanziarie	186.887,41	59.387,41	127.500,00
Totale immobilizzazioni	27.403.137,69	26.666.910,38	736.227,31
Rimanenze	264.132,28	274.156,15	-10.023,87
Residui attivi	10.226.158,73	8.417.083,34	1.809.075,39
Disponibilità liquide	3.690.060,32	3.886.964,68	-196.904,36
Totale attivo circolante	14.180.351,33	12.578.204,17	1.602.147,16
Ratei e risconti	576.985,30	464.217,10	112.768,20
Totale dell'attivo	42.160.474,32	39.709.331,65	2.451.142,67
Conti d'ordine			0,00
Passivo			
Patrimonio netto	27.490.250,62	24.803.507,59	2.686.743,03
Fondi per rischi ed oneri	-	-	-
TFR lavoro subordinato	6.747.802,02	7.104.521,00	-356.718,98
Residui passivi	5.961.854,22	6.403.473,01	-441.618,79
Debiti per anticipazione di cassa	-	-	-
Altri debiti	-	-	-
Totale debiti	12.709.656,24	13.507.994,01	-798.337,77
Ratei e risconti	1.960.567,46	1.397.830,05	562.737,41
Totale del passivo	42.160.474,32	39.709.331,65	2.451.142,67
Conti d'ordine	11.000,170	11.000,170	0,00

Anche con riferimento allo Stato Patrimoniale, il Collegio dei Revisori ritiene di dover formulare le stesse osservazioni espresse a riguardo del Conto Economico, per le stesse motivazioni sopra riportate.

Stazione Zoologica Anton Dohrn
C.F. e P. IVA 04894530635
Villa Comunale
80121 Napoli
LIBRO DEL COLLEGIO DEI REVISORI DEI CONTI



RELAZIONE DEL PRESIDENTE

L'organo di revisione attesta che la relazione predisposta dal presidente dell'Ente è stata redatta conformemente a quanto previsto dall'articolo 46 del D.P.R. 27 febbraio 2003 n.97, pubblicato nella Gazzetta Ufficiale della Repubblica Italiana del 6 maggio 2003, S.O. n. 71/L, recante il nuovo regolamento concernente l'amministrazione e la contabilità degli enti pubblici di cui alla legge 20 marzo 1975, n.70, tipologia di enti in cui è ricompresa anche la Stazione Zoologica "Anton Dohrn".

Essa specifica l'andamento della gestione dell'Ente nel suo complesso ed esprime le valutazioni di efficacia dell'azione condotta sulla base dei risultati conseguiti in rapporto ai programmi ed ai costi sostenuti.

Nella stessa relazione il Presidente da atto, altresì, dell'avvenuto superamento del limite di spesa per il personale a tempo determinato, illustrando nel contempo che essa si è resa inevitabile sia per il pericolo di tensioni sindacali ingestibili sia per garantire il conseguimento di obiettivi scientifici di assoluto prestigio; nello stesso tempo il Presidente ha chiaramente illustrato le azioni poste in opera per raccogliere i ripetuti inviti di questo Collegio circa la necessità di rispettare il parametro di legge, precisando a tal fine nei primi mesi del corrente anno si è avviata la procedura di stabilizzazione, e nello stesso tempo sono stati risolti i contratti con coloro che ne erano esclusi.

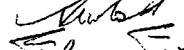

A tal proposito il Collegio rileva che, pur comprendendo perfettamente le esigenze di carattere sociale e gestionale che hanno ispirato le decisioni adottate, e pur essendo perfettamente consapevole dell'importanza dei risultati conseguiti dall'Ente, non ha purtroppo alcun potere per operare valutazioni di opportunità in ordine al rispetto di un limite di carattere normativo che, comunque si computino le voci indicate in bilancio, appare superato per cifre considerevoli.

CONCLUSIONI

A conclusione della presente relazione il Collegio, richiamando quanto appena enunciato, esprime parere negativo per l'approvazione del rendiconto dell'esercizio finanziario 2008.

Alle ore 16,00 previa lettura ed approvazione viene chiuso il presente verbale.

Avv. Antonio de Notaristefani di Vastogirardi
Dott. Fabrizio Ferrentino
Dott. Francesco Zompi

Presidente 
Componente 
Componente

20 11