

SENATO DELLA REPUBBLICA

————— XVI LEGISLATURA —————

N. 1791
TAB. 9
Annesso 7

DISEGNO DI LEGGE

presentato dal Ministro dell'economia e delle finanze
(TREMONTI)

COMUNICATO ALLA PRESIDENZA IL 29 SETTEMBRE 2009

Bilancio di previsione dello Stato per l'anno finanziario 2010
e bilancio pluriennale per il triennio 2010-2012

TABELLA n. 9

**Stato di previsione del Ministero dell'ambiente
e della tutela del territorio e del mare
per l'anno finanziario 2010**

ANNESSO N. 7

CONTO CONSUNTIVO

**ENTE PARCO NAZIONALE D'ABRUZZO,
LAZIO E MOLISE**

ESERCIZIO FINANZIARIO 2008

ANNESSO N. 7

**allo stato di previsione del Ministero dell'ambiente
e della tutela del territorio e del mare
per l'anno finanziario 2010**

CONTO CONSUNTIVO


**ENTE PARCO NAZIONALE D'ABRUZZO,
LAZIO E MOLISE**


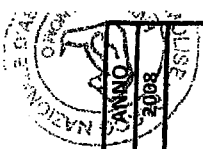
ESERCIZIO FINANZIARIO 2008

RENDICONTO FINANZIARIO 2008

STATO PATRIMONIALE

ATTIVITA'	ANNO		PASSIVITA'	ANNO	
	2007	2008		2007	2008
A) CREDITI VERSO LO STATO ED ALTRI ENTI PUBBLICI PER LA PARTECIPAZIONE AL PATRIMONIO INIZIALE			A) PATRIMONIO NETTO		
B) IMMOBILIZZAZIONI			I. Fondo di dotazione	6.074.137,44	6.074.137,44
1) Immobilizzazioni immateriali			II. Riserve obbligatorie e derivanti da leggi		
2) Costi di impianto e di ampliamento			III. Riserve di rivalutazione		
3) Costi di ricerca, di sviluppo e di pubblicità			IV. Contributi a fondo perduto		
4) Diritti di brevetto industriale e diritti di utilizzazione delle opere di ingegno			V. Contributi per ripiano disavanzi		
5) Concessioni, licenze, marchi e diritti simili			VI. Riserve statutarie		
6) Avviamento			VII. Altre riserve distintamente indicate		
7) Immobilizzazioni in corso e acconti			VIII. Avanzi (Disavanzo) economici portati a nuovo	1.992.790,40	1.985.425,42
8) Altre			IX. Avanzo (Disavanzo) economico d'esercizio	7.364,98	451.518,38
Totale			Totale Patrimonio netto (A)	8.059.562,86	7.508.044,88
II. Immobilizzazioni materiali			B) CONTRIBUTI IN CONTO CAPITALE		
1) Fabbricati	6.708.486,27	7.107.590,50	1) per contributi a destinazione vincolata		
Terreni	228.446,25	228.446,25	2) per contributi indistinti per la gestione		
2) Impianti e macchinari	1.117.798,19	1.176.535,13	3) per contributi in natura		
3) Attrezzature industriali e commerciali	222.275,51	209.776,76	Totale Contributi in conto capitale (B)		
4) Automezzi e motomezzi	873.499,58	1.085.041,30	C) Fondi PER RISCHI ED ONERI		
5) Immobilizzazioni in corso ed acconti	2.931.148,37	2.382.946,85	1) per trattamento di quiescenza e obblighi simili		
Impegni per investimenti 2008 euro 391.044,00			2) per imposte		
Pagamenti in conto capitale Euro - 999.245,52			3) per altri rischi ed oneri futuri		
			4) per ripristino investimenti (fondo ammortamento)	5.180.480,95	6.466.590,37
6) Diritti reali di godimento	628.344,61	657.088,21	Totale Fondi rischi ed oneri futuri (C)	5.180.480,95	6.466.590,37
7) Altri beni	12.709.998,78	12.847.335,10	D) TRATTAMENTO DI FINE RAPPORTO DI LAVORO SUBORDINATO	2.361.593,07	2.608.599,55
Totale					
III. Immobilizzazioni finanziarie, con separata indicazione, per ciascuna voce di crediti, degli importi esigibili entro l'esercizio successivo					
1) Partecipazioni in:					
a) imprese controllate					
b) imprese collegate					





ATTIVITA'	ANNO		PASSIVITA'	
	2007	2008	2007	2008
c) imprese controllate				
d) altre imprese				
e) altri enti				
2) Crediti				
a) verso imprese controllate				
b) verso imprese collegate				
c) verso lo Stato e altri soggetti pubblici				
d) verso altri				
3) Altri titoli				
4) Crediti finanziari diversi				
Totale				
Totale Immobilizzazioni (B)	17.443.383,42	17.907.662,32		
C) ATTIVO CIRCOLANTE				
I. Rimanenze				
1) materie prime, sussidiarie di consumo				
2) prodotti in corso di lavorazione e semilavorati				
3) lavori in corso				
4) prodotti finiti e merci				
5) acconti				
Totale				
II. Residui attivi, con separata indicazione, per ciascuna voce, degli importi esigibili oltre l'esercizio successivo				
1) Crediti verso utenti, clienti ecc.				
2) Crediti verso iscritti, soci e terzi				
3) Crediti verso imprese controllate e collegate				
4) Crediti verso lo stato ed altri soggetti pubblici	2.774.500,73	2.614.652,24		
4-bis) Crediti tributari				
4-ter) Imposte anticipate				
5) Crediti verso altri				
Totale	2.774.500,73	2.614.652,24		
E) RESIDUI PASSIVI, con separata indicazione, per ciascuna voce, degli importi esigibili oltre l'esercizio successivo				
1) obbligazioni				
2) verso le banche				
3) verso altri finanziatori				
4) acconti				
5) debiti verso fornitori				
6) rappresentati da titoli di credito				
7) verso imprese controllate, collegate e controllanti				
8) debiti tributari				
9) debiti verso istituti di previdenza e sicurezza sociale				
10) debiti verso iscritti				
11) debiti verso lo Stato ed altri soggetti pubblici	3.822.505,00	3.425.136,33		
12) debiti diversi				
Totale	3.822.505,00	3.425.136,33		
F) RATEI E RISCONTI				
1) Ratei Passivi				
2) Risconti passivi				
3) Aggio su prestiti				
4) Riserve tecniche				
Totale ratei e risconti (D)	2.398.252,35			
Totale	2.398.252,35			
				2.146.800,06

	ATTIVITA'		PASSIVITA'	
	ANNO 2007	ANNO 2008	ANNO 2007	ANNO 2008
III. Attività finanziarie che non costituiscono immobilizzazioni				
1) Partecipazioni in imprese controllate				
2) Partecipazioni in imprese collegate				
3) Altre partecipazioni				
4) Altri titoli				
Totale	0			
IV. Disponibilità liquide				
1) depositi bancari e postali	1.634.514,08	1.732.856,23		
2) assegni	1.634.514,08	1.732.856,23		
3) denaro e valori in cassa				
Totale	3.269.028,16	3.465.712,46		
Totale attivo circolante (C)	3.269.028,16	3.465.712,46		
D) RATEI E RISCONTI				
1) Ratei attivi				
2) Risconti attivi				
Totale ratei e risconti (D)	0			
Totale attivo	21.852.398,23	22.255.170,79		
			Totale passivo e netto	
				21.852.398,23
				22.255.170,79



CONTO ECONOMICO

	ANNO 2007		ANNO 2008	
	Parziali	Totali	Parziali	Totali
A) VALORE DELLA PRODUZIONE				
1) Proventi corrispettivi per la produzione delle prestazioni e/o servizi*	729.402,51	729.402,51	614.142,00	614.142,00
2) Variazione delle rimanenze dei prodotti in corso di lavorazione semilavorati e finiti				-
3) Variazioni dei lavori in corso su ordinazione				-
4) incrementi di Immobilizzazioni per lavori interni				-
5) Altri ricavi e proventi, con separata indicazione dei contributi di competenza dell'esercizio		6.113.053,83		7.169.963,27
Ammortamento conferimenti pubblici	286.293,93		317.452,29	
Trasferimenti correnti	5.826.501,50		6.852.510,98	
Totale valore della produzione (A)	6.842.197,94	6.842.456,34	7.784.105,27	7.784.105,27
B) COSTI DELLA PRODUZIONE				
6) per materie prime, sussidiarie, consumo e merci**	661.125,86	661.125,86	723.741,00	723.741,00
7) per servizi**	1.041.995,90	1.041.995,90	1.301.953,00	1.301.953,00
8) per godimento beni di terzi**				
9) per il personale**		4.940.300,98		4.930.948,48
a) salari e stipendi	4.379.207,97		4.575.997,00	
b) oneri sociali				
c) trattamento di fine rapporto	561.093,01		354.951,48	
d) trattamento di quiescenza e simili				
e) altri costi				
10) Ammortamenti e svalutazioni		813.120,48		1.286.109,42
a) Ammortamento delle immobilizzazioni immateriali	592.514,00		506.037,68	
b) Ammortamento delle immobilizzazioni materiali	220.606,48		780.071,74	
c) trattamento di fine rapporto				
d) Svalutazione dei crediti compresi nell'attivo circolante e delle disponibilità liquide				
11) Variazioni delle rimanenze di materie prime, sussidiarie, di consumo e merci				
12) Accantonamenti per rischi		0		0
13) Accantonamenti ai fondi per oneri		0		0
14) Oneri diversi di gestione				0
Totale Costi (B)	7.456.543,22	7.456.543,22	8.242.751,90	8.242.751,90
DIFFERENZA TRA VALORE E COSTI DELLA PRODUZIONE (A-B)	- 614.345,28	- 614.086,88	- 458.646,63	- 458.646,63
C) PROVENTI E ONERI FINANZIARI				
15) Proventi derivanti da partecipazioni		0		
16) Altri proventi finanziari				
a) di crediti iscritti nelle immobilizzazioni				
b) di titoli iscritti nelle immobilizzazioni che non costituiscono partecipazioni				
c) di titoli iscritti nell'attivo circolante che non costituiscono partecipazioni				
d) proventi diversi dai precedenti				
17) Interessi e altri oneri finanziari		0		
17-bis) Utili e perdite su cambi		0		
Totale proventi ed oneri finanziari (15+16+17)	-	-	-	-



	ANNO 2007		ANNO 2008	
	Parziali	Totali	Parziali	Totali
D) RETTIFICHE DI VALORE DI ATTIVITA' FINANZIARIE				
18) Rivalutazioni		-		-
a) di partecipazioni				
b) di immobilizzazioni finanziarie				
Fondi per investimenti non utilizzati e restituiti al Ministero dell'Economia				
c) di titoli iscritti nell'attivo circolante				
19) Svalutazioni		0		0
a) di partecipazioni				
b) di immobilizzazioni finanziarie				
c) di titoli iscritti nell'attivo circolante				
Totale rettifiche di valore	-	-	-	-
E) PROVENTI E ONERI STRAORDINARI				
20) Proventi, con separata indicazione delle plusvalenze da alienazioni i cui ricavi non sono iscrisibili al n.5)		679.000,00		339.916,86
Maggior valore rilevato per i beni mobili				
Maggior valore rilevato per le immobilizzazioni in corso	679.000,00		✓ 339.916,86	
Plusvalenza patrimoniale a seguito di alienazione di beni			✓ 15.697,75	15.697,75
21) Oneri straordinari, con separata indicazione delle minusvalenze da alienazioni i cui effetti contabili non sono iscrisibili al n.14)	2.146,03	2.146,03		326.942,58
Riduzione valore immobilizzazioni in corso	-15.000,00	-15.000,00	✓ 326.942,58	
22) Sopravvenienze attive ed insussistenze del passato derivanti dalla gestione dei residui		37.146,45		53.997,00
Cancellazione residui passivi	37.146,45		✓ 53.997,00	
reiscrizione residuo attivo				
23) Sopravvenienze passive ed insussistenze dell'attivo derivanti dalla gestione dei residui	18.000,00	18.000,00	✓ 21.400,00	21.400,00
cancellazione residui attivi				
24) Insussistenza attiva dell'esercizio			✓ 8.384,78	8.384,78
Totale delle partite straordinarie	681.000,42	681.000,42	52.884,25	52.884,25
Risultato prima delle imposte (A-B+C+D+E)	66.655,14	66.913,54	405.762,38	405.762,38
Imposte dell'Esercizio	74.278,52	74.278,52	45.756,00	45.756,00
Avanzo/Disavanzo/Pareggio Economico	7.623,38	7.364,98	451.518,38	451.518,38

* Entrate correnti depurate dei proventi finanziari: lett.c) e dei proventi straordinari (di natura finanziaria):lett.d)

** Uscite correnti depurate degli oneri finanziari: lett:c) e degli oneri straordinari (di natura finanziaria): lett d)



SITUAZIONE AMMINISTRATIVA 2008

Consistenza della cassa all'inizio dell'esercizio			€..... 1.634.514,08
Riscossioni	in c/competenza	€..... 8.334.168,61	
	in c/residui	€..... 325.255,39	€..... 8.659.424,00
Pagamenti	in c/competenza	€..... 7.192.627,00	
	in c/residui	€..... 1.368.454,85	€..... 8.561.081,85
Consistenza della cassa alla fine dell'esercizio			€..... 1.732.856,23
Residui attivi	degli esercizi precedenti	€..... 2.427.845,34	
	dell'esercizio	€..... 186.806,90	€..... 2.614.652,24
Residui passivi	degli esercizi precedenti	€..... 2.400.057,02	
	dell'esercizio	€..... 1.025.079,31	€..... 3.425.136,33
Avanzo	d'amministrazione alla fine dell'esercizio		€..... 922.372,14
Disavanzo			



L'utilizzazione dell'avanzo di amministrazione per l'esercizio 2008 risulta così prevista:		
Parte vincolata		
al Trattamento di fine rapporto		€..... 0,00
ai Fondi per rischi ed oneri		€..... 0,00
al Fondo ripristino investimenti		€..... 0,00
	Totale parte vincolata	€..... 0,00
Parte disponibile		
Parte di cui non si prevede l'utilizzazione nell'esercizio 2009		€..... 0,00
	Totale parte disponibile	€..... 0,00
Totale Risultato di amministrazione presunto		€..... 0,00

CONTO CONSUNTIVO ESERCIZIO 2008

- 1 – RENDICONTO FINANZIARIO DECISIONALE
- 2 – RENDICONTO FINANZIARIO GESTIONALE
- 3 – SITUAZIONE AMMINISTRATIVA
- 4 – SITUAZIONE CONTABILE AL 31.12.2008
- 5 – CONTO DEL TESORIERE AL 31.12.2008

Pescasseroli,
17 LUG. 2009

IL DIRETTORE
(Dot. Vittorio Duccoli)

IL PRESIDENTE
(Giuseppe Rossi)

RENDICONTO FINANZIARIO DECISIONALE 2008

RENDICONTO FINANZIARIO DECISIONALE 2008 - PARTE I - ENTRATE

Codice	Denominazione	ANNO FINANZIARIO 2008			ANNO FINANZIARIO 2007		
		Residui	Competenza (Accertamenti)	Cassa (Riscossioni)	Residui	Competenza (Accertamenti)	Cassa (Riscossioni)
	<i>Avanzo di amministrazione</i>	0	0	0	0	0	0
	<i>Fondo iniziale di cassa</i>			1.634.514			1.730.000
	1 - CENTRO DI RESP. "RESPONSABILE AFFARI GENERALI"						
	1.1 - TITOLO 1 - ENTRATE CORRENTI						
	1.1.1 - ENTRATE CONTRIBUTIVE						
1.1.1.1	ALIQUOTE CONTRIBUTIVE A CARICO DEI DATORI DI LAVORO E/O DEGLI ISCRITTI						
1.1.1.2	QUOTE DI PARTECIPAZIONE DEGLI ISCRITTI ALL'ONERE DI SPECIFICHE GESTIONI						
	1.1.2 - ENTRATE DERIVANTI DA TRASFERIMENTI CORRENTI						
1.1.2.1	TRASFERIMENTI DA PARTE DELLO STATO	374.266	6.852.511	6.779.411	60.000	5.826.502	5.517.236
1.1.2.2	TRASFERIMENTI DA PARTE DELLE REGIONI	314.266	6.746.641	6.746.641	60.000	5.746.653	5.432.387
1.1.2.3	TRASFERIMENTO DA PARTE DEI COMUNI E DELLE PROVINCE	60.000	83.000	9.900	60.000	0	0
1.1.2.4	TRASFERIMENTO DA PARTE DI ALTRI ENTI DEL SETTORE PUBBLICO	0	15.000	15.000	0	0	0
	1.1.3 - ALTRE ENTRATE						
1.1.3.1	ENTRATE DERIVANTI DALLA VENDITA DI BENI E DALLA PRESTAZIONE DI SERVIZI	164.667	614.142	584.357	1.997	729.402	84.849
1.1.3.2	REDDITI E PROVENTI PATRIMONIALI	659	414.781	420.063	1.997	435.625	428.144
1.1.3.3	POSTE CORRETTIVE E COMPENSATIVE DI USCITE CORRENTI	16.200	4.246	3.938	0	22.717	7.747
1.1.3.4	ENTRATE NON CLASSIFICABILI IN ALTRE VOCI	147.808	163.337	125.602	0	206.946	28.495
	TOTALE ENTRATE CORRENTI CENTRO DI RESP. "RESPONSABILE AFFARI GENERALI"	538.933	7.466.653	7.363.768	61.997	6.355.904	6.045.591
	TOTALE GENERALE ENTRATE CORRENTI	538.933	7.466.653	7.363.768	61.997	6.355.904	6.045.591
	1.2 - CENTRO DI RESP. "RESPONSABILE AFFARI GENERALI"						
	1.2 - TITOLO 2 - ENTRATE IN CONTO CAPITALE						
	1.2.1 - ENTRATE PER ALIENAZIONE DEI BENI PATRIMONIALI E RISCOSSIONE DI CREDITI						
1.2.1.1	ALIENAZIONE DI IMMOBILI E DIRITTI REALI	0	13.050	13.050	0	2.800	2.800
1.2.1.2	ALIENAZIONI DI IMMOBILIZZAZIONI TECNICHE	0	13.050	13.050	0	2.800	2.800
1.2.1.3	REALIZZO DI VALORI MOBILIARI	0	0	0	0	0	0
1.2.1.4	RISCOSSIONI CREDITI	0	0	0	0	0	0
	1.2.2 - ENTRATE DERIVANTI DA TRASFERIMENTI IN CONTO CAPITALE						
1.2.2.1	TRASFERIMENTI DALLLO STATO	1.885.457	0	241.335	1.991.897	818.596	0
1.2.2.2	TRASFERIMENTI DALLE REGIONI	282.327	0	0	237.327	707.700	0
1.2.2.3	TRASFERIMENTI DA COMUNI E PROVINCE	1.500.979	0	207.233	1.708.212	0	0
1.2.2.4	TRASFERIMENTI DA ALTRI ENTI DEL SETTORE PUBBLICO	0	0	0	0	0	0
	TOTALE ENTRATE DERIVANTI DA TRASFERIMENTI IN CONTO CAPITALE	3.668.763	0	448.568	2.976.436	718.200	0
	TOTALE ENTRATE DERIVANTI DA TRASFERIMENTI	3.668.763	0	448.568	2.976.436	718.200	0
	TOTALE ENTRATE	905.696	7.466.653	7.812.336	3.598.433	7.074.104	6.045.591



Codice	Denominazione	ANNO FINANZIARIO 2008				ANNO FINANZIARIO 2007				
		Residui	Competenza (Accertamenti)	Cassa (Riscossioni)	Residui	Competenza (Accertamenti)	Cassa (Riscossioni)	Residui	Competenza (Accertamenti)	Cassa (Riscossioni)
	1 - CENTRO DI RESP. "RESPONSABILE AFFARI GENERALI"									
	1.2 - TITOLO 2 - ENTRATE IN CONTO CAPITALE									
	1.2.3 - ACCENSIONE DI PRESTITI	0	0	0	0	0	0	0	0	0
1.2.3.1	ASSUNZIONE DI MUTUI	0	0	0	0	0	0	0	0	0
1.2.3.2	ASSUNZIONE DI ALTRI DEBITI FINANZIARI	0	0	0	0	0	0	0	0	0
1.2.3.3	EMISSIONE DI OBBLIGAZIONI	0	0	0	0	0	0	0	0	0
	TOTALE ENTRATE IN CONTO CAPITALE CENTRO DI RESP. "RESPONSABILE AFFARI GENERALI"	1.885.457	13.050	254.385	1.991.897	821.396	1.083.794			
	TOTALE GENERALE ENTRATE IN CONTO CAPITALE	1.885.457	13.050	254.385	1.991.897	821.396	1.083.794			
	1 - CENTRO DI RESP. "RESPONSABILE AFFARI GENERALI"									
	1.3 - TITOLO III GESTIONI SPECIALI									
	1.3.1 - GESTIONE SPECIALE I									
1.3.1.1	GESTIONE SPECIALE I	0	0	0	0	0	0	0	0	0
	TOTALE ENTRATE GESTIONI SPECIALI "RESPONSABILE AFFARI GENERALI"	0	0	0	0	0	0	0	0	0
	1.4 - TITOLO IV PARTITE DI GIRO									
	1.4.1 - ENTRATE AVENTI NATURA DI PARTITE DI GIRO	3.454	1.041.163	1.041.163	3.454	1.058.343	1.058.343			
1.4.1.1	ENTRATE AVENTI NATURA DI PARTITE DI GIRO	3.454	1.041.163	1.041.163	3.454	1.058.343	1.058.343			
	TOTALE ENTRATE PARTITE DI GIRO "RESPONSABILE AFFARI GENERALI"	3.454	1.041.163	1.041.163	3.454	1.058.343	1.058.343			
	TOTALE GENERALE ENTRATE GESTIONI SPECIALI E PARTITE DI GIRO	3.454	1.041.163	1.041.163	3.454	1.058.343	1.058.343			
	<i>Riepilogo dei titoli Centro di resp. "Responsabile Affari Generali"</i>									
Titolo I		538.933	7.466.653	7.363.768	61.997	6.555.904	6.045.591			
Titolo II		1.885.457	13.050	254.385	1.991.897	821.396	1.083.794			
Titolo III		0	0	0	0	0	0			
Titolo IV		3.454	1.041.163	1.041.163	3.454	1.058.343	1.058.343			
	Totale delle entrate Centro di resp. "RESPONSABILE AFFARI GENERALI"	2.427.844	8.520.866	8.659.316	2.057.348	8.435.643	8.187.728			
	<i>Totale delle entrate per titoli dei centri di responsabilità</i>									
Titolo I		538.933	7.466.653	7.363.768	61.997	6.555.904	6.045.591			
Titolo II		1.885.457	13.050	254.385	1.991.897	821.396	1.083.794			
Titolo III		0	0	0	0	0	0			
Titolo IV		3.454	1.041.163	1.041.163	3.454	1.058.343	1.058.343			
	TOTALE	2.427.844	8.520.866	8.659.316	2.057.348	8.435.643	8.187.728			





Codice	Denominazione	ANNO FINANZIARIO 2008				ANNO FINANZIARIO 2007				
		Residui	Competenza (Accertamenti)	Cassa (Riscossioni)	Residui	Competenza (Accertamenti)	Cassa (Riscossioni)	Residui	Competenza (Accertamenti)	Cassa (Riscossioni)
	Avanzo di amministrazione utilizzato	0	0	0	0	0	0	0	0	0
	TOTALE GENERALE	2.427,944	8.520,866	8.659,316	2.057,348	8.435,643	8.187,725			
	ARROTONDAMENTO	-1,34	-0,52	0,99	0,61	0,61	2,11			

RENDICONTO FINANZIARIO DECISIONALE 2008 - PARTE II - USCITE

Codice	Denominazione	ANNO FINANZIARIO 2008			ANNO FINANZIARIO 2007		
		Residui	Competenza (Impegni)	Cassa (Pagamenti)	Residui	Competenza (Impegni)	Cassa (Pagamenti)
	<i>Disavanzo di amministrazione</i>	0	0	0	0	0	0
	1 - CENTRO DI RESP. "RESPONSABILE AFFARI GENERALI"						
	1.1 - TITOLO 1 - USCITE CORRENTI						
	1.1.1 - FUNZIONAMENTO						
1.1.1.1	USCITE PER GLI ORGANI DELL'ENTE	37.360	5.389.824	5.201.681	34.575	5.100.895	5.215.218
1.1.1.2	ONERI PER IL PERSONALE IN ATTIVITA' DI SERVIZIO	22.791	90.086	78.817	22.791	60.561	74.602
1.1.1.3	USCITE PER L'ACQUISTO DI BENI DI CONSUMO E DI SERVIZI	9.650	4.575.997	4.524.461	7.650	4.379.208	4.543.088
	1.1.2 - INTERVENTI DIVERSI	4.919	723.741	598.403	4.134	661.126	597.528
1.1.2.1	USCITE PER PRESTAZIONI ISTITUZIONALI	63.025	1.257.623	1.180.321	98.250	1.055.713	992.410
1.1.2.2	TRASFERIMENTI PASSIVI	2.464	376.454	352.166	925	380.679	401.872
1.1.2.3	ONERI FINANZIARI	44.681	403.392	429.834	71.123	358.560	358.560
1.1.2.4	ONERI TRIBUTARI	0	472	1.142	451	536	69
1.1.2.5	POSTE CORRETTIVE E COMPENSATIVE DI ENTRATE CORRENTI	0	45.756	55.712	0	74.279	67.988
1.1.2.6	USCITE NON CLASSIFICABILI IN ALTRE VOCI	0	0	0	0	0	0
	1.1.3 - ONERI DIVERSI	15.880	431.549	341.467	25.751	241.659	163.921
1.1.3.1	ONERI COMUNI	0	0	0	0	0	0
1.1.4	TRATTAMENTI DI QUIESCENZA, INTEGRATIVI E SOSTITUTIVI	0	0	0	0	0	0
1.1.4.1	ONERI PER IL PERSONALE IN QUIESCENZA	0	0	0	0	0	0
1.1.4.2	ACCANTONAMENTO AL TRATTAMENTO DI FINE RAPPORTO	0	0	0	0	0	0
	1.1.5 - ACCANTONAMENTI A FONDI RISCHI ED ONERI	0	0	0	0	0	0
1.1.5.1	ACCANTONAMENTI A FONDI RISCHI ED ONERI	0	0	0	0	0	0
	TOTALE USCITE CORRENTI CENTRO DI RESP. "RESPONSABILE AFFARI GENERALI"	100.385	6.647.447	6.382.002	132.825	6.156.608	6.207.628
	TOTALE GENERALE USCITE CORRENTI	100.385	6.647.447	6.382.002	132.825	6.156.608	6.207.628
	1 - CENTRO DI RESP. "RESPONSABILE AFFARI GENERALI"						
	1.2 - TITOLO 2 - USCITE IN CONTO CAPITALE						
	1.2.1 - INVESTIMENTI						
1.2.1.1	ACQUISIZIONE DI BENI DI USO DUREVOLE ED OPERE IMMOBILIARI	2.099.324	528.989	1.077.191	2.525.007	641.585	
1.2.1.2	ACQUISIZIONE DI IMMOBILIZZAZIONI TECNICHE	1.883.567	30.051	778.963	2.332.882	375.466	
1.2.1.3	PARTECIPAZIONI E ACQUISTO DI VALORI MOBILIARI	103.912	360.993	160.283	98.222	248.177	
1.2.1.4	CONCESSIONI DI CREDITI ED ANTICIPAZIONI	0	0	0	0	0	
1.2.1.5	INDENNITA' DI ANZIANITA' E SIMILARI AL PERSONALE CESSATO DAL SERVIZIO	0	0	0	0	0	
	TOTALE USCITE CENTRO DI RESP. "RESPONSABILE AFFARI GENERALI"	111.845	137.945	137.945	93.903	17.942	



Codice	Denominazione	ANNO FINANZIARIO 2008			ANNO FINANZIARIO 2007		
		Residui	Competenza (Impegni)	Cassa (Pagamenti)	Residui	Competenza (Impegni)	Cassa (Pagamenti)
1 - CENTRO DI RESP. "RESPONSABILE AFFARI GENERALI"							
1.2 - TITOLO 2 - USCITE IN CONTO CAPITALE							
1.2.2 - ONERI COMUNI		0	0	0	0	0	0
1.2.2.1 RIMBORSI DA MUTUI		0	0	0	0	0	0
1.2.2.2 RIMBORSI DI ANTICIPAZIONI PASSIVE		0	0	0	0	0	0
1.2.2.3 RIMBORSI DI OBBLIGAZIONI		0	0	0	0	0	0
1.2.2.4 RESTITUZIONE ALLE GESTIONI AUTONOME DI ANTICIPAZIONI		0	0	0	0	0	0
1.2.2.5 ESTINZIONE DEBITI DIVERSI		0	0	0	0	0	0
1.2.3 - ACCANTONAMENTI PER USCITE FUTURE		0	0	0	0	0	0
1.2.3.1 ACCANTONAMENTI PER USCITE FUTURE		0	0	0	0	0	0
1.2.4 - ACCANTONAMENTO PER RIPRISTINO INVESTIMENTI		0	0	0	0	0	0
1.2.4.1 ACCANTONAMENTO PER RIPRISTINO INVESTIMENTI		0	0	0	0	0	0
TOTALE USCITE IN CONTO CAPITALE CENTRO DI RESP. "RESPONSABILE AFFARI GENERALI"		2.099.324	528.989	1.077.191	2.525.007	641.585	583.047
TOTALE GENERALE USCITE IN CONTO CAPITALE		2.099.324	528.989	1.077.191	2.525.007	641.585	583.047
1 - CENTRO DI RESP. "RESPONSABILE AFFARI GENERALI"							
1.3 - TITOLO III GESTIONI SPECIALI							
1.3.1 - GESTIONE SPECIALE I		0	0	0	0	0	0
1.3.1.1 GESTIONE SPECIALE I		0	0	0	0	0	0
TOTALE USCITE GESTIONI SPECIALI "RESPONSABILE AFFARI GENERALI"		0	0	0	0	0	0
1.4 - TITOLO IV PARTITE DI GIRO							
1.4.1 - USCITE AVENTI NATURA DI PARTITE DI GIRO		200.346	1.041.163	1.101.783	260.966	1.058.343	1.492.537
1.4.1.1 USCITE AVENTI NATURA DI PARTITE DI GIRO		200.346	1.041.163	1.101.783	260.966	1.058.343	1.492.537
TOTALE USCITE PARTITE DI GIRO "RESPONSABILE AFFARI GENERALI"		200.346	1.041.163	1.101.783	260.966	1.058.343	1.492.537
TOTALE GENERALE USCITE GESTIONI SPECIALI E PARTITE DI GIRO		200.346	1.041.163	1.101.783	260.966	1.058.343	1.492.537
<i>Riepilogo dei titoli Centro di resp. "Responsabile Affari Generali"</i>							
Titolo I		100.385	6.647.447	6.382.002	132.825	6.156.608	
Titolo II		2.099.324	528.989	1.077.191	2.525.007	641.585	
Titolo III		0	0	0	0	0	
Titolo IV		200.346	1.041.163	1.101.783	260.966	1.058.343	
Totale delle uscite Centro di resp. "RESPONSABILE AFFARI GENERALI"		2.400.055	8.217.599	8.560.976	2.918.798	7.856.536	




Codice	Denominazione	ANNO FINANZIARIO 2008				ANNO FINANZIARIO 2007				
		Residui	Competenza (Impegni)	Cassa (Pagamenti)	Residui	Competenza (Impegni)	Cassa (Pagamenti)	Residui	Competenza (Impegni)	Cassa (Pagamenti)
	<i>Totale delle uscite per titoli dei centri di responsabilità</i>									
	Totale	2.400.055	8.217.599	8.560.976	2.918.798	7.856.536	8.283.212	2.918.798	7.856.536	8.283.212
	Disavanzo di amministrazione	0	0	0	0	0	0	0	0	0
	TOTALE GENERALE	2.400.055	8.217.599	8.560.976	2.918.798	7.856.536	8.283.212	2.918.798	7.856.536	8.283.212
	ARROTONDAMENTO	-2,02	1,68	3,14	0,41	0,11	0,40	0,41	0,11	0,40



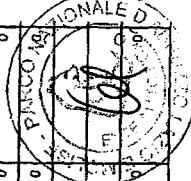
RENDICONTO FINANZIARIO GESTIONALE 2008

codice		1.1.2.2	1.1.2.2	1.1.2.3	1.1.2.4	1.1.2.4	1.1.2.4	1.1.2.4	1.1.2.4	1.1.2.4
N.		4040	4050	5010	6060	6070	6080	6080	6100	6120
Denominazione		PROVVISORIE PER LA REALIZZAZIONE DI PROGETTI DI INTERESSE REGIONALE	CONTRIBUTI REGIONALI PER LA RICERCA SCIENTIFICA	CONTRIBUTI DA COMUNI	CONTRIBUTI DI TERZI PER LA RICERCA SCIENTIFICA	CONTRIBUTI DA ENTI DI RICERCA SCIENTIFICA E SIMILI	COMMISSIONE EUROPEA - PROGETTI LEE	ENTRATI DERIVANTI DA EX ART. 18 L. 30	DONAZIONI E CAMPAGNE	ENTRATE DA SPONSORIZZAZIONI
1	Iniziali	50.000	31.860	0	0	0	0	0	0	0
2	In aumento (7-4)	0	1.320	26.000	0	0	0	0	0	0
3	In diminuzione (4-7)	0	0	0	0	0	0	0	0	0
4	Definitive (4+5-6)	50.000	33.000	26.000	0	0	0	0	0	0
5	Ricorse (4+5-6)	0	9.800	15.000	0	0	0	0	0	0
6	Rimasti da riscuotere (10-8)	50.000	23.100	0	0	0	0	0	0	0
7	Totale accertamenti (8+9)	50.000	33.000	15.000	0	0	0	0	0	0
8	Differenza (10-7)									
9	Differenza (10-7) previsioni									
10	Differenza (10-7) previsioni									
11	Differenza (10-7) previsioni									
12	Differenza (10-7) previsioni									
13	Residui all'inizio dell'esercizio			11.000					3.130	
14	Ricambi	0	0	0	0	0	0	0	0	0
15	Rimasti da riscuotere (18-14)	0	0	0	0	0	0	0	0	0
16	Totale (14+15)	0	0	0	0	0	0	0	0	0
17	Variazioni (16-13)									
18	Variazioni (16-13) previsioni									
19	Previsioni (13-10)									
20	Previsioni	50.000	33.000	26.000	0	5.000	0	0	6.000	0
21	Ricostituzioni (20-13)	0	9.800	15.000	0	5.000	0	0	2.870	0
22	Differenza (20-13) previsioni									
23	Totale dei residui alla fine dell'esercizio (8+13)	50.000	23.100	11.000	0	0	0	0	3.130	0

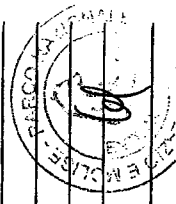



1 CENTRO DI RESP. "RESPONSABILE AFFARI GENERALI"		1.1 - TIPOLO 1 - ENTRATE CORRENTI										1.1.2 - ENTRATE DERIVANTI DA TRASFERIMENTI CORRENTI										1.1.3 - ALTRE ENTRATE											
1.1.2.4		1.1.3.1		1.1.3.1		1.1.3.1		1.1.3.1		1.1.3.1		1.1.3.1		1.1.3.1		1.1.3.1		1.1.3.1		1.1.3.1		1.1.3.1		1.1.3.1		1.1.3.1		1.1.3.2		1.1.3.2		1.1.3.2	
codice	N.	1.1.3.1		1.1.3.1		1.1.3.1		1.1.3.1		1.1.3.1		1.1.3.1		1.1.3.1		1.1.3.1		1.1.3.1		1.1.3.1		1.1.3.1		1.1.3.1		1.1.3.1		1.1.3.2		1.1.3.2		1.1.3.2	
1.1.2.4		7010		7021		7022		7023		7030		7040		8010		8020		8030		8030		8030		8030		8030		8030		8030		8030	
CONTRIBUTI DA		REDAZI DALLA VENDITA DI		AREA PRODUZIONE BENI E		AREA MANIFATTURA		AREA TECNICO		VALORI DEL CREDITO		CONTRIBUTO VOLONTARIO PER		ATTIVITA' IMMOBILI		INTERESSI E PREMI SU		INTERESSI E PREMI SU		INTERESSI E PREMI SU		INTERESSI E PREMI SU		INTERESSI E PREMI SU		INTERESSI E PREMI SU		INTERESSI E PREMI SU		INTERESSI E PREMI SU		INTERESSI E PREMI SU	
CONTRIBUTI DA		PUBBLICAZIONI E PRODOTTI		SERVIZI - PROVENTI		PUBBLICAZIONI E PRODOTTI		SERVIZI - PROVENTI		MATERIALE FUORI USO		LA NATURA		LA NATURA		LA NATURA		LA NATURA		LA NATURA		LA NATURA		LA NATURA		LA NATURA		LA NATURA		LA NATURA		LA NATURA	
CONTRIBUTI DA		0		0		0		0		0		0		0		0		0		0		0		0		0		0		0		0	
CONTRIBUTI DA		5.898.007		968.633		0		0		0		0		0		0		0		0		0		0		0		0		0		0	
CONTRIBUTI DA		0		0		0		0		0		0		0		0		0		0		0		0		0		0		0		0	
CONTRIBUTI DA		0		0		0		0		0		0		0		0		0		0		0		0		0		0		0		0	
CONTRIBUTI DA		0		0		0		0		0		0		0		0		0		0		0		0		0		0		0		0	
CONTRIBUTI DA		0		0		0		0		0		0		0		0		0		0		0		0		0		0		0		0	
CONTRIBUTI DA		0		0		0		0		0		0		0		0		0		0		0		0		0		0		0		0	
CONTRIBUTI DA		0		0		0		0		0		0		0		0		0		0		0		0		0		0		0		0	
CONTRIBUTI DA		0		0		0		0		0		0		0		0		0		0		0		0		0		0		0		0	
CONTRIBUTI DA		0		0		0		0		0		0		0		0		0		0		0		0		0		0		0		0	
CONTRIBUTI DA		0		0		0		0		0		0		0		0		0		0		0		0		0		0		0		0	
CONTRIBUTI DA		0		0		0		0		0		0		0		0		0		0		0		0		0		0		0		0	
CONTRIBUTI DA		0		0		0		0		0		0		0		0		0		0		0		0		0		0		0		0	
CONTRIBUTI DA		0		0		0		0		0		0		0		0		0		0		0		0		0		0		0		0	
CONTRIBUTI DA		0		0		0		0		0		0		0		0		0		0		0		0		0		0		0		0	
CONTRIBUTI DA		0		0		0		0		0		0		0		0		0		0		0		0		0		0		0		0	
CONTRIBUTI DA		0		0		0		0		0		0		0		0		0		0		0		0		0		0		0		0	
CONTRIBUTI DA		0		0		0		0		0		0		0		0		0		0		0		0		0		0		0		0	
CONTRIBUTI DA		0		0		0		0		0		0		0		0		0		0		0		0		0		0		0		0	
CONTRIBUTI DA		0		0		0		0		0		0		0		0		0		0		0		0		0		0		0		0	
CONTRIBUTI DA		0		0		0		0		0		0		0		0		0		0		0		0		0		0		0		0	
CONTRIBUTI DA		0		0		0		0		0		0		0		0		0		0		0		0		0		0		0		0	
CONTRIBUTI DA		0		0		0		0		0		0		0		0		0		0		0		0		0		0		0		0	
CONTRIBUTI DA		0		0		0		0		0		0		0		0		0		0		0		0		0		0		0		0	
CONTRIBUTI DA		0		0		0		0		0		0		0		0		0		0		0		0		0		0		0		0	
CONTRIBUTI DA		0		0		0		0		0		0		0		0		0		0		0		0		0		0		0		0	
CONTRIBUTI DA		0		0		0		0		0		0		0		0		0		0		0		0		0		0		0		0	
CONTRIBUTI DA		0		0		0		0		0		0		0		0		0		0		0		0		0		0		0		0	
CONTRIBUTI DA		0		0		0		0		0		0		0		0		0		0		0		0		0		0		0		0	
CONTRIBUTI DA		0		0		0		0		0		0		0		0		0		0		0		0		0		0		0		0	
CONTRIBUTI DA		0		0		0		0		0		0		0		0		0		0		0		0		0		0		0		0	
CONTRIBUTI DA		0		0		0		0		0		0		0		0		0		0		0		0		0		0		0		0	
CONTRIBUTI DA		0		0		0		0		0		0		0		0		0		0		0		0		0		0		0		0	
CONTRIBUTI DA		0		0		0		0		0		0		0		0		0		0		0		0		0		0		0		0	
CONTRIBUTI DA		0		0		0		0		0		0		0		0		0		0		0		0		0		0		0		0	
CONTRIBUTI DA		0		0		0		0		0		0		0		0		0		0		0		0		0		0		0		0	
CONTRIBUTI DA		0		0		0		0		0		0		0		0		0		0		0		0		0		0		0		0	
CONTRIBUTI DA		0		0		0		0		0		0		0		0		0		0		0		0		0		0		0		0	
CONTRIBUTI DA		0		0		0		0		0		0		0		0		0		0		0		0		0		0		0		0	
CONTRIBUTI DA		0		0		0		0		0		0		0		0		0		0		0		0		0		0		0		0	
CONTRIBUTI DA		0		0		0		0		0		0		0		0		0		0		0		0		0		0		0		0	
CONTRIBUTI DA		0		0		0		0		0		0		0		0		0		0		0		0		0		0		0		0	
CONTRIBUTI DA		0		0		0		0		0		0		0		0		0		0		0		0		0		0		0		0	
CONTRIBUTI DA		0		0		0		0		0		0		0		0		0		0		0		0		0		0		0		0	
CONTRIBUTI DA		0		0		0		0		0		0		0		0		0		0		0		0		0		0		0		0	
CONTRIBUTI DA		0		0		0		0		0		0		0		0		0		0		0		0		0		0		0		0	
CONTRIBUTI DA		0		0		0		0		0		0		0		0		0		0		0		0		0		0		0		0	
CONTRIBUTI DA		0		0		0		0		0		0		0		0		0		0		0		0		0		0		0		0	
CONTRIBUTI DA		0		0		0		0		0		0		0		0		0		0		0		0		0		0		0		0	
CONTRIBUTI DA		0		0		0		0		0		0		0		0		0		0		0		0		0		0		0		0	
CONTRIBUTI DA		0		0		0		0		0		0		0		0		0		0		0		0		0		0		0		0	
CONTRIBUTI DA		0		0		0		0		0		0		0		0		0		0		0		0		0		0		0		0	
CONTRIBUTI DA		0		0		0		0		0		0		0		0		0		0		0		0		0		0		0		0	
CONTRIBUTI DA		0		0		0		0		0		0		0		0		0		0		0		0		0		0		0		0	
CONTRIBUTI DA		0		0		0		0		0		0		0		0		0		0		0		0		0		0		0		0	
CONTRIBUTI DA		0		0		0		0		0		0		0		0		0		0		0		0		0		0		0		0	
CONTRIBUTI DA		0		0		0		0		0		0		0		0		0		0		0		0		0		0		0		0	
CONTRIBUTI DA		0		0		0		0		0		0		0		0		0		0		0		0		0		0		0		0	
CONTRIBUTI DA		0		0		0		0		0		0		0		0		0		0		0		0		0		0		0		0	
CONTRIBUTI DA		0		0		0		0		0		0		0		0		0		0		0		0		0		0		0		0	
CONTRIBUTI DA		0																															

1 - CENTRO DI RESP. RESPONSABILE AFFARI GENERALI		1.2 - TITOLO 2 - ENTRATE IN CONTO CAPITALE										1.2 - ENTRATE DERIVANTI DA TRASFERIMENTI IN CONTO CAPITALE									
1		1.2.2.2		1.2.2.2		1.2.2.2		1.2.2.2		1.2.2.2		1.2.2.2		1.2.2.2		1.2.2.2		1.2.2.2			
codice	N.	16050	16050	16070	16080	16080	16080	16100	16110	16120	16130	16140	16150								
Denominazione		ARETTO TURISTICO VECCHIO RIFUGIO PARCO DEL DIABLO	RESTAURO AMBIENTALE E SORVEGLIANZA	REGIONE ABRUZZO: REALIZZAZIONE DI STRUTTURE TURISTICHE	CONTRIBUTO DELLA REGIONE ABRUZZO PER LA REALIZZAZIONE DELLA LINEA PANISTITICA DI LECCO DEI MARI	CONTRIBUTO DELLA REGIONE ABRUZZO PER LA REALIZZAZIONE DELLA LINEA PANISTITICA DI BRISIGNIA	CONTRIBUTO DELLA REGIONE ABRUZZO PER LA REALIZZAZIONE DELLA LINEA PANISTITICA DI FONDELLO D'OT	PROGRAMMA FERR. "CENTRO DI VITA DELLA FAMIGLIA" - "FAMIGLIE ARRETRATE" - "VALETTA BARBERA"	PROGRAMMA FERR. "AGENZIA DI VITA CON FAMIGLIE" - "SCANNO E ELECCO DEI MARI"	PROGRAMMA FERR. "CENTRO DIDATTICO PANISTITICO" - "FAMIGLIE ARRETRATE" - "VALETTA BARBERA"	PROGRAMMA FERR. "TITINEARI E PERCORSI CAPOCASA" - "CIVITELLA ALFEDENI"	PROGRAMMA FERR. "TITINEARI E PERCORSI MONTAPALICCI" - "BRISIGNIA"	PROGRAMMA FERR. "TITINEARI E PERCORSI MONTAPALICCI" - "VALLERUOGNA"								
	Incassi	0	0	0	0	0	0	0	0	0	0	0	0								
	In aumento (7 - 4)	0	0	0	0	0	0	0	0	0	0	0	0								
	In diminuzione (4 - 7)	0	0	0	0	0	0	0	0	0	0	0	0								
	Differenze (4 + 5 - 6)	0	0	0	0	0	0	0	0	0	0	0	0								
	Risorse	0	0	0	0	0	0	0	0	0	0	0	0								
	Risorse da recupero (10 - 8)	0	0	0	0	0	0	0	0	0	0	0	0								
	Totale accreditamenti (8 + 9)	0	0	0	0	0	0	0	0	0	0	0	0								
	Differenza (10 - 7)																				
	Risultato esercizio (7 - 10)																				
	Risultato esercizio precedente	0	0	0	0	0	0	0	0	0	0	0	0								
	Risorse	0	0	0	0	0	0	0	0	0	0	0	0								
	Risorse da recupero (16 - 14)	0	0	0	0	0	0	0	0	0	0	0	0								
	Totale (14 + 15)	0	0	0	0	0	0	0	0	0	0	0	0								
	Variazioni																				
	Variazioni (13 - 16)																				
	Provisioni	0	0	521	0	0	0	0	0	0	0	0	0								
	Ricostituzioni	0	0	0	0	0	0	0	0	0	0	0	0								
	Differenza (19 - 20)																				
	Totale dei residui attivi al termine dell'esercizio (9 + 15)	0	0	521	0	0	0	0	0	0	0	0	0								



1 - CENTRO DI RESP. "RESPONSABILE AFFARI GENERALI"		1.4 - TITOLO 4 - PARTITE DI GIRO										1.4.1 - ENTRATE AVANTI NATURA DI PARTITE DI GIRO									
1		1.4.1.1		1.4.1.1		1.4.1.1		1.4.1.1		1.4.1.1		1.4.1.1		1.4.1.1		1.4.1.1		1.4.1.1			
2		22034		22035		22041		22042		22043		22044		22045		22050		22060			
3		AREA TECNICO-URBANISTICA - RITRAVUTE DIVERSE		AREA TECNICO-SCIENTIFICA - RITRAVUTE DIVERSE		AREA PRODUZIONE BENI E SERVIZI - TRATTIUNTE PER CONTO DI TERZI		AREA PER EGUALIANZA E SANITA' PUBBLICA - RITRAVUTE PER CONTO DI TERZI		AREA MANUTENTIVA - TRATTIUNTE PER CONTO DI TERZI		AREA TECNICO-URBANISTICA - TRATTIUNTE PER CONTO DI TERZI		AREA TECNICO-SCIENTIFICA - TRATTIUNTE PER CONTO DI TERZI		RISORSE DI ROMME - TRATTIUNTE PER CONTO DI TERZI		PARTITE IN ROMPERO			
4		8.000		8.000		12.000		17.000		12.000		12.000		12.000		15.000		1.500.000			
5		0		0		0		0		0		0		0		20.000		0			
6		0		0		0		0		0		0		0		0		0			
7		8.000		8.000		12.000		17.000		12.000		12.000		12.000		35.000		1.500.000			
8		1.633		1.652		782		11.102		9.777		5.378		0		33.468		0			
9		0		0		0		0		0		0		0		0		0			
10		1.633		1.652		782		11.102		9.777		5.378		0		33.468		0			
11		in + (10 - 7)		in + (10 - 7)		in + (10 - 7)		in + (10 - 7)		in + (10 - 7)		in + (10 - 7)		in + (10 - 7)		in + (10 - 7)		in + (10 - 7)			
12		6.367		6.348		11.218		5.898		2.223		8.622		12.000		1.532		1.500.000			
13		0		0		0		0		0		0		0		3.454		0			
14		0		0		0		0		0		0		0		0		0			
15		0		0		0		0		0		0		0		3.454		0			
16		0		0		0		0		0		0		0		3.454		0			
17		in + (10 - 13)		in + (10 - 13)		in + (10 - 13)		in + (10 - 13)		in + (10 - 13)		in + (10 - 13)		in + (10 - 13)		in + (10 - 13)		in + (10 - 13)			
18		0		0		0		0		0		0		0		0		0			
19		8.000		8.000		12.000		17.000		12.000		12.000		12.000		35.000		1.500.000			
20		1.633		1.652		782		11.102		9.777		5.378		0		33.468		0			
21		in + (20 - 19)		in + (20 - 19)		in + (20 - 19)		in + (20 - 19)		in + (20 - 19)		in + (20 - 19)		in + (20 - 19)		in + (20 - 19)		in + (20 - 19)			
22		6.367		6.348		11.218		5.898		2.223		8.622		12.000		1.532		1.500.000			
23		0		0		0		0		0		0		0		3.454		0			
23		0		0		0		0		0		0		0		3.454		0			





codice	1	2	3	4	5	6	7	8	9	10	11	12	13	14	15	16	17	18	19	20	21	22	23	
N.	Totale IV		Totale V		Totale VI		Totale VII		Totale VIII		Totale IX		Totale X		Totale XI		Totale XII		Totale XIII		Totale XIV		Totale XV	
Denominazione	Totale IV		Totale V		Totale VI		Totale VII		Totale VIII		Totale IX		Totale X		Totale XI		Totale XII		Totale XIII		Totale XIV		Totale XV	
Iniziali		3.370.000		9.911.853																				
In aumento (7 - 4)		0		1.027.633																				
In diminuzione (4 - 7)		0		0																				
Differenza (4 + 5 - 6)		12.000		0																				
Risorse		12.000		10.938.486																				
Risorse da riscattare (10 - 8)		13.050		6.334.062																				
Totale accantonamenti (9 + 10)		0		186.807																				
Differenza (10 - 7)		13.050		1.041.165																				
Differenza (10 - 7)		1.050		0																				
Differenza (7 - 10)		2.348.835		2.418.617																				
Risultato all'inizio dell'esercizio		2.147.794		2.774.501																				
Risorse		241.335		325.255																				
Risorse da riscattare (18 - 14)		1.885.459		2.427.846																				
Totale (14 + 15)		2.126.794		2.753.101																				
In *																								
(16 - 13)		21.000		21.400																				
(13 - 16)																								
Previsioni		2.056.536		12.974.022																				
Riscossioni		254.385		8.659.318																				
In *																								
(20 - 19)																								
In *		1.802.151		4.314.704																				
(19 - 20)																								
Totale dei restati attivi al termine dell'esercizio (6 + 15)		1.855.459		2.814.653																				
		3.454		2.814.653																				

L. 20/01/2012

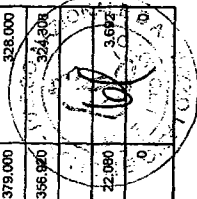
L. 20/01/2012

L. 20/01/2012


L. 20/01/2012

RENDICONTO FINANZIARIO GESTIONALE - USCITE

codice	1.1.1.1	1.1.1.1	1.1.1.1	1.1.1.1	1.1.1.1	1.1.1.1	1.1.1.1	1.1.1.1	1.1.1.1	1.1.1.2	1.1.1.2	1.1.1.2	
N.	1010	1020	1030	1040	1050	1060	1070	1080	1090	2012	2013	2014	2015
Demonstrazione	AREE E INDEBITATA ALLA PRESIDENZA	COMPENSI, INDEBITATA E CONTRIBUTI DEGLI ORGANI COLLEGIATI DI AMMINISTRAZIONE	COMPENSI, INDEBITATA E CONTRIBUTI DEL COLLEGIO SINDACALE (O NEVROSI)	FUNZIONAMENTO COMUNITA' DEL PARCO	AREA PRODUZIONE E SERVIZI ALTRA ASSISTENZA PERSONALE	AREA SORVEGLIANZA E SERVIZI ALTRA ASSISTENZA PERSONALE	AREA AMMINISTRATIVA - STIPENDI ED ALTRI RISORSE PERSONALE	AREA TECNICO - STIPENDI ED ALTRI RISORSE PERSONALE	AREA TECNICO SCIENTIFICA - STIPENDI ED ALTRI RISORSE PERSONALE				
1													
2													
3													
4													
5													
6													
7													
8													
9													
10													
11													
12													
13													
14													
15													
16													
17													
18													
19													
20													
21													
22													
23													
1.1 - TITOLO 1 - USCITE CORRENTI													
1.1.1 - FUNZIONAMENTO													
1.1.1.1 - USCITE CORRENTI													
1.1.1.2 - USCITE CORRENTI													
1.1.1.3 - USCITE CORRENTI													
1.1.1.4 - USCITE CORRENTI													
1.1.1.5 - USCITE CORRENTI													
1.1.1.6 - USCITE CORRENTI													
1.1.1.7 - USCITE CORRENTI													
1.1.1.8 - USCITE CORRENTI													
1.1.1.9 - USCITE CORRENTI													
1.1.1.10 - USCITE CORRENTI													
1.1.1.11 - USCITE CORRENTI													
1.1.1.12 - USCITE CORRENTI													
1.1.1.13 - USCITE CORRENTI													
1.1.1.14 - USCITE CORRENTI													
1.1.1.15 - USCITE CORRENTI													
1.1.1.16 - USCITE CORRENTI													
1.1.1.17 - USCITE CORRENTI													
1.1.1.18 - USCITE CORRENTI													
1.1.1.19 - USCITE CORRENTI													
1.1.1.20 - USCITE CORRENTI													
1.1.1.21 - USCITE CORRENTI													
1.1.1.22 - USCITE CORRENTI													
1.1.1.23 - USCITE CORRENTI													
1.1.1.24 - USCITE CORRENTI													
1.1.1.25 - USCITE CORRENTI													
1.1.1.26 - USCITE CORRENTI													
1.1.1.27 - USCITE CORRENTI													
1.1.1.28 - USCITE CORRENTI													
1.1.1.29 - USCITE CORRENTI													
1.1.1.30 - USCITE CORRENTI													
1.1.1.31 - USCITE CORRENTI													
1.1.1.32 - USCITE CORRENTI													
1.1.1.33 - USCITE CORRENTI													
1.1.1.34 - USCITE CORRENTI													
1.1.1.35 - USCITE CORRENTI													
1.1.1.36 - USCITE CORRENTI													
1.1.1.37 - USCITE CORRENTI													
1.1.1.38 - USCITE CORRENTI													
1.1.1.39 - USCITE CORRENTI													
1.1.1.40 - USCITE CORRENTI													
1.1.1.41 - USCITE CORRENTI													
1.1.1.42 - USCITE CORRENTI													
1.1.1.43 - USCITE CORRENTI													
1.1.1.44 - USCITE CORRENTI													
1.1.1.45 - USCITE CORRENTI													
1.1.1.46 - USCITE CORRENTI													
1.1.1.47 - USCITE CORRENTI													
1.1.1.48 - USCITE CORRENTI													
1.1.1.49 - USCITE CORRENTI													
1.1.1.50 - USCITE CORRENTI													
1.1.1.51 - USCITE CORRENTI													
1.1.1.52 - USCITE CORRENTI													
1.1.1.53 - USCITE CORRENTI													
1.1.1.54 - USCITE CORRENTI													
1.1.1.55 - USCITE CORRENTI													
1.1.1.56 - USCITE CORRENTI													
1.1.1.57 - USCITE CORRENTI													
1.1.1.58 - USCITE CORRENTI													
1.1.1.59 - USCITE CORRENTI													
1.1.1.60 - USCITE CORRENTI													
1.1.1.61 - USCITE CORRENTI													
1.1.1.62 - USCITE CORRENTI													
1.1.1.63 - USCITE CORRENTI													
1.1.1.64 - USCITE CORRENTI													
1.1.1.65 - USCITE CORRENTI													
1.1.1.66 - USCITE CORRENTI													
1.1.1.67 - USCITE CORRENTI													
1.1.1.68 - USCITE CORRENTI													
1.1.1.69 - USCITE CORRENTI													
1.1.1.70 - USCITE CORRENTI													
1.1.1.71 - USCITE CORRENTI													
1.1.1.72 - USCITE CORRENTI													
1.1.1.73 - USCITE CORRENTI													
1.1.1.74 - USCITE CORRENTI													
1.1.1.75 - USCITE CORRENTI													
1.1.1.76 - USCITE CORRENTI													
1.1.1.77 - USCITE CORRENTI													
1.1.1.78 - USCITE CORRENTI													
1.1.1.79 - USCITE CORRENTI													
1.1.1.80 - USCITE CORRENTI													
1.1.1.81 - USCITE CORRENTI													
1.1.1.82 - USCITE CORRENTI													
1.1.1.83 - USCITE CORRENTI													
1.1.1.84 - USCITE CORRENTI													
1.1.1.85 - USCITE CORRENTI													
1.1.1.86 - USCITE CORRENTI													
1.1.1.87 - USCITE CORRENTI													
1.1.1.88 - USCITE CORRENTI													
1.1.1.89 - USCITE CORRENTI													
1.1.1.90 - USCITE CORRENTI													
1.1.1.91 - USCITE CORRENTI													
1.1.1.92 - USCITE CORRENTI													
1.1.1.93 - USCITE CORRENTI													
1.1.1.94 - USCITE CORRENTI													
1.1.1.95 - USCITE CORRENTI													
1.1.1.96 - USCITE CORRENTI													
1.1.1.97 - USCITE CORRENTI													
1.1.1.98 - USCITE CORRENTI													
1.1.1.99 - USCITE CORRENTI													
1.1.1.100 - USCITE CORRENTI													



codice		1.1.1.2	1.1.1.2	1.1.1.2	1.1.1.2	1.1.1.2	1.1.1.2	1.1.1.2	1.1.1.2	1.1.1.2	1.1.1.2	1.1.1.2
N.		2036	2041	2042	2043	2044	2045	2046	2051	2052	2053	2054
Denominazione		AREA CONSERVAZIONE E PULIZIA PRESERVATIVA MATERIA	AREA PRODUZIONE SERIE E SERVIZI - ALTRE INDEBITATE MATERIA	AREA INDEBITAZIONE E MATERIA - ALTRE MATERIA	AREA AMMINISTRATIVA ALTRE INDEBITATE - ALTRE MATERIA	AREA AMMINISTRATIVA ALTRE INDEBITATE - ALTRE MATERIA	AREA TECNICO IDENTIFICAZIONE ALTRE INDEBITATE	ALTRE INDEBITATE - AMM PROMOSSE	AREA PRODUZIONE SERIE E SERVIZI - ALTRE INDEBITATE MATERIA	AREA CONSERVAZIONE E PULIZIA PRESERVATIVA MATERIA	AREA AMMINISTRATIVA ALTRE INDEBITATE - ALTRE MATERIA	AREA TECNICO MATERIA
4	iniziali	12.902	0	0	0	0	0	0	0	0	0	0
5	In aumento (7 - 4)	0	0	105.110	0	0	0	0	0	0	0	0
6	In diminuzione (4 - 7)	5.305	0	0	0	0	0	0	0	0	0	0
7	Definitive (4 + 5 - 6)	7.597	0	105.110	0	0	0	0	0	0	0	0
8	Pagare	6.163	0	98.053	0	0	0	0	0	0	0	0
9	Rimasti da pagare (10 - 8)	1.434	0	7.057	0	0	0	0	0	0	0	0
10	Totale impegni (8 + 9)	7.597	0	105.110	0	0	0	0	0	0	0	0
11	In + (10 - 7)											
12	In - (7 - 10)											
13	Restati all'incasso concorso	2.000	0	0	0	0	0	0	0	0	0	0
14	Pagati	0	0	0	0	15.800	0	0	0	0	0	0
15	Rimasti da pagare (16 - 14)	2.000	0	0	0	0	0	0	0	0	0	0
16	Totale (14 + 15)	2.000	0	0	0	15.800	0	0	0	0	0	0
17	In + (16 - 13)											
18	In - (13 - 16)											
19	Previsioni	7.597	0	105.110	0	5.900	0	0	0	0	0	0
20	Pagamenti	6.163	0	98.053	0	50.000	0	0	0	0	0	0
21	In + (20 - 19)											
22	In - (19 - 20)	1.434		7.057		7.240						
23	Differenza tra previsioni e pagamenti al termine dell'esercizio (2 - 15)	3.434	0	7.057	0	8.360	0	0	0	0	0	0



1.1 - FUNZIONAMENTO

1.1 - TITOLO 1 - USCITE CORRENTI

1 - CENTRO DI RESP. RESPONSABILE AFFARI GENERALI


L'esperto

Lezione e competenza

Lezione per residui passivi

Lezione di cassa

Codice		1.1.1.2	1.1.1.2	1.1.1.2	1.1.1.2	1.1.1.2	1.1.1.2	1.1.1.2	1.1.1.2	1.1.1.2	1.1.1.2
N.		2081	2082	2083	2084	2085	2086	2071	2072	2073	2074
Denominazione		AREA PRODUZIONE BENI E SERVIZI - INCIDENTIA E RIMBORSO SPESE TRASPORTO PER ALL'ESTERNO	AREA SOSTEGNO SANITA' PUBBLICA - INCIDENTIA E RIMBORSO SPESE TRASPORTO PER ALL'ESTERNO	AREA AMMINISTRATIVA - INCIDENTIA E RIMBORSO SPESE TRASPORTO PER ALL'ESTERNO	AREA TECNICA - INCIDENTIA E RIMBORSO SPESE TRASPORTO PER ALL'ESTERNO	AREA TECNICA - INCIDENTIA E RIMBORSO SPESE TRASPORTO PER ALL'ESTERNO	INCIDENTIA E RIMBORSO SPESE TRASPORTO PER ALL'ESTERNO	AREA PRODUZIONE BENI E SERVIZI - INCIDENTIA E RIMBORSO SPESE TRASPORTO PER ALL'ESTERNO	AREA SOSTEGNO SANITA' PUBBLICA - INCIDENTIA E RIMBORSO SPESE TRASPORTO PER ALL'ESTERNO	AREA AMMINISTRATIVA - INCIDENTIA E RIMBORSO SPESE TRASPORTO PER ALL'ESTERNO	AREA TECNICA - INCIDENTIA E RIMBORSO SPESE TRASPORTO PER ALL'ESTERNO
1	1.1.1.2	0	6.000	4.000	6.000	4.000	6.000	0	0	0	0
2	1.1.1.2	0	3.000	0	0	0	0	0	0	0	0
3	1.1.1.2	0	0	0	0	0	0	0	0	0	0
4	1.1.1.2	0	6.000	4.000	6.000	4.000	6.000	0	0	0	0
5	1.1.1.2	0	6.311	1.735	4.974	2.593	2.117	0	0	0	0
6	1.1.1.2	0	729	54	0	0	2.520	0	0	0	0
7	1.1.1.2	0	7.040	1.789	4.974	2.593	4.537	0	0	0	0
8	1.1.1.2	1.980	2.211	1.028	1.407	1.363					
9	1.1.1.2	2.006	159	141	8	91					
10	1.1.1.2	2.006	159	141	8	91					
11	1.1.1.2	0	0	0	0	0					
12	1.1.1.2	0	2.006	159	141	91					
13	1.1.1.2	0	0	0	0	0					
14	1.1.1.2	0	2.006	159	141	91					
15	1.1.1.2	0	0	0	0	0					
16	1.1.1.2	0	2.006	159	141	91					
17	1.1.1.2										
18	1.1.1.2										
19	1.1.1.2	0	9.000	4.000	6.000	6.000	6.000	0	0	0	0
20	1.1.1.2	0	6.318	1.894	5.115	2.600	2.208	0	0	0	0
21	1.1.1.2	0	682	2.106	885	3.400	3.792				
22	1.1.1.2	0	729	54	0	0	2.520				
23	1.1.1.2	0	0	0	0	0	0	0	0	0	0



1.1 - FUNZIONAMENTO

1.1 - TIPOLO 1 - UOCCO CORRENTI

1 - CENTRO DI RESP. RESPONSABILE AFFARI GENERALI

1.1 - UOCCO CORRENTI

1.1 - UOCCO CORRENTI

1.1 - UOCCO CORRENTI

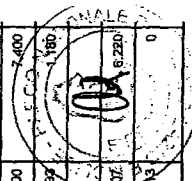
1.1 - UOCCO CORRENTI

1.1 - UOCCO CORRENTI

1.1 - UOCCO CORRENTI

1.1 - UOCCO CORRENTI

codice		1.1.1.3										1.1.1.3		1.1.1.3		1.1.1.3		1.1.1.3	
N.		4011	4012	4013	4014	4015	4021	4022	4023	4024	4025								
Denominazione		AREA PRODURRE PERE E SERVIZI ACQUISTO DI LIBRI, RIVISTE, GIORNALI ED ALTRE PUBBLICAZIONI	AREA SERVIZI SANI E SANITA' PUBBLICA, ACQUISTO DI LIBRI, RIVISTE, GIORNALI ED ALTRE PUBBLICAZIONI	AREA AMMINISTRATIVA - ACQUISTO DI LIBRI, RIVISTE, GIORNALI ED ALTRE PUBBLICAZIONI	AREA TECNICO ACQUISTO DI LIBRI, RIVISTE, GIORNALI ED ALTRE PUBBLICAZIONI	AREA TECNICO SCIENTIFICO ACQUISTO DI LIBRI, RIVISTE, GIORNALI ED ALTRE PUBBLICAZIONI	AREA PRODURRE PERE E SERVIZI ACQUISTO DI MATERIALI DI CONSUMO E INOLTRAMENTO DI MATERIALE TECNICO	AREA SUPERVISORIA E INOLTRAMENTO DI MATERIALI DI CONSUMO E INOLTRAMENTO DI MATERIALE TECNICO	AREA AMMINISTRATIVA - CONSUMO DI MATERIALI DI CONSUMO E INOLTRAMENTO DI MATERIALE TECNICO	AREA TECNICO ACQUISTO DI MATERIALI DI CONSUMO E INOLTRAMENTO DI MATERIALE TECNICO	AREA TECNICO SCIENTIFICO ACQUISTO DI MATERIALI DI CONSUMO E INOLTRAMENTO DI MATERIALE TECNICO								
1	2115	0	375	375	6.000	415	1.200	9.000	8.000	18.000	9.000	7.000							
2		0	0	0	0	0	0	0	0	0	0	0							
3		0	0	0	0	0	0	0	0	0	0	0							
4		0	375	375	6.000	415	1.200	9.000	8.000	18.000	9.000	7.000							
5		0	0	0	0	0	0	0	0	0	0	0							
6		0	0	0	0	0	0	0	0	0	0	0							
7		0	375	375	6.000	415	1.200	9.000	8.000	18.000	9.000	7.000							
8		0	30	263	2.279	342	371	7.369	6.847	17.334	6.193	1.180							
9		0	0	0	720	0	0	2	0	128	113	0							
10		0	30	263	2.999	342	371	7.401	6.847	17.462	6.306	1.180							
11																			
12			345	112	3.001	73	829	1.599	1.153	538	2.694	5.820							
13		0	345	0	1.265	0	321	600	1.898	709	0	0							
14		0	345	0	1.265	0	321	0	1.898	709	0	0							
15		0	0	0	0	0	0	600	0	0	0	0							
16		0	345	0	1.265	0	321	600	1.898	709	0	0							
17																			
18																			
19		0	375	375	7.500	415	1.200	9.400	9.000	20.000	9.000	7.000							
20		0	375	263	3.544	342	692	7.369	6.734	18.043	6.193	1.180							
21																			
22																			
23		0	0	112	3.956	73	508	2.001	266	1.957	2.807	6.220							
24		0	0	0	720	0	0	602	0	128	113	0							



1.1.1 - FUNZIONAMENTO

1 - CENTRO DI RESP. RESPONSABILE AFFARI GENERALI

1.1 - TIPOLOGIA USCITE CORRENTI

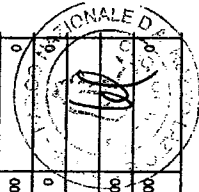
Versione di cassa

Versione di residui passivi

Versione di competenza

Versione di bilancio

codice	1.1.1.3	1.1.1.3	1.1.1.3	1.1.1.3	1.1.1.3	1.1.1.3	1.1.1.3	1.1.1.3	1.1.1.3	1.1.1.3	1.1.1.3	1.1.1.3	1.1.1.3
N.	4073	4074	4075	4081	4082	4083	4084	4085	4091	4092	4093		
Denominazione	AREA AMMINISTRATIVA - URGENTE PER SERVIZI INFORMATICI	AREA TECNICO - URGENTE PER SERVIZI INFORMATICI	AREA TECNICO SCIENTIFICA - URGENTE PER SERVIZI INFORMATICI	AREA PRODUZIONE BENI E SERVIZI - URGENTE PER CURE, RICOVERI E PROTEZI	AREA SCIENTIFICO - SANITARIA - URGENTE PER CURE, RICOVERI E PROTEZI	AREA AMMINISTRATIVA - URGENTE PER CURE, RICOVERI E PROTEZI	AREA TECNICO - URGENTE PER CURE, RICOVERI E PROTEZI	AREA TECNICO SCIENTIFICA - URGENTE PER CURE, RICOVERI E PROTEZI	AREA PRODUZIONE BENI E SERVIZI - URGENTE PER CURE, RICOVERI E PROTEZI	AREA SCIENTIFICO - SANITARIA - URGENTE PER CURE, RICOVERI E PROTEZI	AREA AMMINISTRATIVA - URGENTE PER CURE, RICOVERI E PROTEZI		
Iniziali	35.000	4.000	4.000	0	0	0	0	0	0	0	0	0	0
In aumento (7 - 4)	20.000	0	0	0	0	0	0	0	0	0	0	0	0
In diminuzione (8 - 7)	0	0	0	0	0	0	0	0	0	0	0	0	0
Differenze (4 + 8 - 6)	55.000	4.000	4.000	0	0	0	0	0	0	0	0	0	0
Pagati	18.641	3.128	2.733	0	0	0	0	0	0	0	0	0	0
Rimaste da pagare (10 - 9)	0	0	0	0	0	0	0	0	0	0	0	0	0
Totale impegni (8 + 9)	18.641	3.128	2.733	0	0	0	0	0	0	0	0	0	0
Differenza (10 - 7)	36.359	872	1.267										
Differenza (7 - 10)	4.530	2.280	1.508	0	0	0	0	0	0	0	0	0	0
Robusti all'incasso dell'esercizio	450	2.280	1.504	0	0	0	0	0	0	0	0	0	0
Pagati	0	0	0	0	0	0	0	0	0	0	0	0	0
Rimaste da pagare (10 - 14)	450	2.280	1.504	0	0	0	0	0	0	0	0	0	0
Totale (14 + 15)	450	2.280	1.504	0	0	0	0	0	0	0	0	0	0
In + (16 - 13)													
In - (13 - 16)	4.080												
Provisioni	59.000	4.000	7.900	0	0	0	0	0	0	0	0	0	0
Pagamenti	19.091	5.408	4.238	0	0	0	0	0	0	0	0	0	0
In + (20 - 19)													
In - (19 - 20)	39.909	1.408	3.662										
Totale dei mezzi passivi al termine dell'esercizio (9 + 15)	0	0	0	0	0	0	0	0	0	0	0	0	0

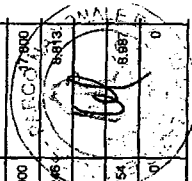


1.1 - FUNZIONAMENTO

1 - CENTRO DI RESP. RESPONSABILE AFFARI GENERALI

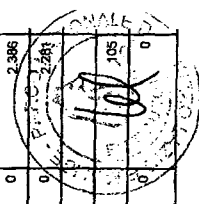
LESTIONE DI CASSA LESTIONE DEI TERZICI PRESSO LESTIONE DI CONFERENZA

1 - CENTRO DI RESP. RESPONSABILE AFFARI GENERALI		1.1 - TIPOLO 1 - USUO CORRENTI										1.1.1 - FUNZIONAMENTO											
codice	N.	1.1.1.3	4094	4095	1.1.1.3	4101	1.1.1.3	4102	1.1.1.3	4103	1.1.1.3	4104	1.1.1.3	4105	1.1.1.3	4111	1.1.1.3	4112	1.1.1.3	4113	1.1.1.3	4114	
Denominazione		AREA TECNICO SCIENTIFICO VESTIBOLO E DIVISE		AREA TECNICO SCIENTIFICO SERVIZIO VESTIBOLO E DIVISE		AREA PRODUZIONE BENI E SERVIZI - FITTO LOCALI		AREA SORVEGLIANZA E SANITA' PALMA - FITTO LOCALI		SETTORE AMMINISTRATIVO - FITTO LOCALI		AREA TECNICO URBANISTICA - FITTO LOCALI		AREA TECNICO SCIENTIFICO - FITTO LOCALI		AREA PRODUZIONE BENI E SERVIZI - MANUTENZIONE, ADATTAMENTO DI LOCALI E RELATIVI IMPIANTI		AREA SORVEGLIANZA E SANITA' PALMA - MANUTENZIONE, ADATTAMENTO DI LOCALI E RELATIVI IMPIANTI		AREA AMMINISTRATIVA - MANUTENZIONE, ADATTAMENTO DI LOCALI E RELATIVI IMPIANTI		AREA TECNICO URBANISTICA - MANUTENZIONE, ADATTAMENTO DI LOCALI E RELATIVI IMPIANTI	
Iniziali		0	0	80.000	15.000	28.000	0	0	0	0	0	0	0	0	0	15.000	2.000	5.000	5.000	0	0	0	0
In aumento (7-4)		0	0	0	10.000	5.000	0	0	0	0	0	0	0	0	0	10.000	0	0	5.000	0	0	0	0
In diminuzione (4-7)		0	0	0	0	0	0	0	0	0	0	0	0	0	0	0	0	0	0	0	0	0	0
Differenze (4+5-8)		0	0	80.000	25.000	33.000	0	0	0	0	0	0	0	0	0	25.000	2.000	5.000	10.000	0	0	0	0
Pagate		0	0	33.376	13.635	21.833	0	0	0	0	0	0	0	0	0	14.897	367	4.246	4.674	0	0	0	0
Rimandi da pagare (10-8)		0	0	44.624	4.556	11.167	0	0	0	0	0	0	0	0	0	7.874	0	0	0	0	0	0	0
Totale impegni (9+10)		0	0	78.000	18.191	33.000	0	0	0	0	0	0	0	0	0	22.771	367	4.246	4.674	0	0	0	0
In + (10-7)																							
In - (7-10)																							
Differenza rispetto alle previsioni (7-10)				2.000	6.609																		
Restati all'origine dell'esercizio				300	0	0	0	0	0	0	0	0	0	0	0	2.229	1.633	764	5.326				
Pagati				300	0	0	0	0	0	0	0	0	0	0	0	2.880	0	840	4.139				
Rimandi da pagare (16-14)				0	0	0	0	0	0	0	0	0	0	0	0	2.880	0	0	4.139				
Totale (14+15)				0	0	0	0	0	0	0	0	0	0	0	0	0	0	0	0				
In + (16-13)																							
In - (13-16)																							
Variazioni																							
Previsioni				80.000	25.000	33.000	0	0	0	0	0	0	0	0	0	47.000	2.200	6.000	7.800				
Pagamenti				33.676	13.635	21.833	0	0	0	0	0	0	0	0	0	17.777	367	4.246	4.687				
In + (20-19)																							
In - (19-20)				46.324	11.365	11.167										29.223	1.833	1.754	6.687				
Totale dei restati passivi al termine dell'esercizio (8+13)				44.624	4.556	11.167	0	0	0	0	0	0	0	0	0	7.874	0	0	0				

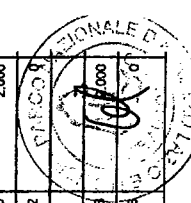


codice		1.1.1.3										1.1.1.3		1.1.1.3		1.1.1.3		1.1.1.3															
N.		4115										4121		4122		4123		4124		4125		4131		4132		4133		4134		4135			
Denominazione		AREA TECNICO SCIENTIFICA - MANUTENZIONE - AMMANTAMENTO DI LOCALE RELATIVI APPARATI										AREA PRODUZIONE BENI E SERVIZI - USCITE POSTALI E TELEGRAFICHE		AREA SORVEGLIANZA - SANTA PAOLA - USCITE POSTALI E TELEGRAFICHE		AREA AMMINISTRATIVA - USCITE POSTALI E TELEGRAFICHE		AREA TECNICO URBANISTICA - USCITE POSTALI E TELEGRAFICHE		AREA TECNICO ASSISTENZA - USCITE POSTALI E TELEGRAFICHE		AREA INDIRIZIONE BENI E SERVIZI - USCITE PER STUDI, INDIRIZIONE E RILEVAZIONI		AREA INDIRIZIONE BENI E SERVIZI - USCITE PER STUDI, INDIRIZIONE E RILEVAZIONI		AREA AMMINISTRATIVA - INDIRIZIONE E RILEVAZIONI		AREA TECNICO ASSISTENZA - USCITE PER STUDI, INDIRIZIONE E RILEVAZIONI		AREA TECNICO ASSISTENZA - USCITE PER STUDI, INDIRIZIONE E RILEVAZIONI			
Iniziali		2.000										15.000		15.000		15.000		0		0		0		0		0		0		0		0	
In avanzamento (7 - 4)		0										0		10.000		25.000		0		0		0		0		0		0		0		0	
In diminuzione (7 - 7)		0										0		0		0		0		0		0		0		0		0		0		0	
Definitive (7 + 8 - 6)		2.000										15.000		25.000		40.000		0		0		0		0		0		0		0		0	
Pagate		2.000										12.583		24.441		28.404		7.333		0		0		0		0		0		0		0	
Rimaste da pagare (10 - 8)		0										0		0		0		0		0		0		0		0		0		0		0	
Totale impegni (8 + 9)		2.000										12.583		24.441		35.737		0		0		0		0		0		0		0		0	
Somme impegnate																																	
Differenze																																	
in + (10 - 7)												2.417		559		4.263		0		0		0		0		0		0		0		0	
in - (7 - 10)																																	
Risultato ufficio differenzato												0		0		4.951		4.638		0		0		0		0		0		0			
Pagati												0		0		4.951		4.638		0		0		0		0		0		0			
Rimasti da pagare (10 - 14)												0		0		0		0		0		0		0		0		0		0		0	
Totale (14 + 15)												0		0		0		0		0		0		0		0		0		0			
in + (16 - 13)																																	
in - (13 - 16)																																	
Previdenti																																	
Pagamenti												2.300		15.000		45.000		0		0		0		0		0		0		0			
in + (20 - 19)												2.000		29.392		33.043		0		0		0		0		0		0		0			
in - (19 - 20)														14.392																			
Differenza (19 + 20) al termine dell'esercizio (9 + 15)												300		2.417		11.957		7.333		0		0		0		0		0		0			

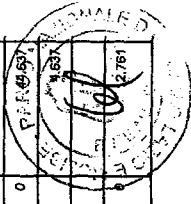
codice		1.1.1.3										1.1.1.3		1.1.1.3		1.1.1.3		
N.		4141	4142	4143	4144	4145	4151	4152	4153	4154	4155	4161						
Denominazione		AREA PRODUZIONE BENI E SERVIZI - USCITE PER L'ONEROSITA' DELLA PARTECIPAZIONE A CONFERENZE, CONGRESSI, MOSTRE ED ALTRE MANIFESTAZIONI	AREA DIVERSI SERVIZI PER L'ONEROSITA' DELLA PARTECIPAZIONE A CONFERENZE, CONGRESSI, MOSTRE ED ALTRE MANIFESTAZIONI	AREA AMMINISTRATIVA - USCITE PER LA PARTECIPAZIONE A CONFERENZE, CONGRESSI, MOSTRE ED ALTRE MANIFESTAZIONI	AREA TECNICO URBANISTICA - USCITE PER LA PARTECIPAZIONE A CONFERENZE, CONGRESSI, MOSTRE ED ALTRE MANIFESTAZIONI	AREA TECNICO SCIENTIFICO - USCITE PER LA PARTECIPAZIONE A CONFERENZE, CONGRESSI, MOSTRE ED ALTRE MANIFESTAZIONI	AREA PRODUZIONE BENI E SERVIZI - USCITE PER LA PARTECIPAZIONE A CONFERENZE, CONGRESSI, MOSTRE ED ALTRE MANIFESTAZIONI	AREA DIVERSI SERVIZI PER L'ONEROSITA' DELLA PARTECIPAZIONE A CONFERENZE, CONGRESSI, MOSTRE ED ALTRE MANIFESTAZIONI	AREA AMMINISTRATIVA - USCITE PER LA PARTECIPAZIONE A CONFERENZE, CONGRESSI, MOSTRE ED ALTRE MANIFESTAZIONI	AREA TECNICO URBANISTICA - USCITE PER LA PARTECIPAZIONE A CONFERENZE, CONGRESSI, MOSTRE ED ALTRE MANIFESTAZIONI	AREA TECNICO URBANISTICA - USCITE PER LA PARTECIPAZIONE A CONFERENZE, CONGRESSI, MOSTRE ED ALTRE MANIFESTAZIONI	AREA TECNICO URBANISTICA - USCITE PER LA PARTECIPAZIONE A CONFERENZE, CONGRESSI, MOSTRE ED ALTRE MANIFESTAZIONI	AREA TECNICO URBANISTICA - USCITE PER LA PARTECIPAZIONE A CONFERENZE, CONGRESSI, MOSTRE ED ALTRE MANIFESTAZIONI					
Iniziative		10.056																
In aumento (7 - 4)		0																
In diminuzione (4 - 7)		0																
Variazioni (4 - 7)																		
Debitiva (4 + 5 - 8)		10.056																
Pagate		9.840																
Rimane da pagare (10 - 8)		218																
Totale impegni (8 + 9)		10.056																
in + (10 - 7)																		
in - (7 - 10)																		
Residui all'inizio dell'esercizio		0																
Pagati		0																
Rimane da pagare (15 - 14)		0																
Totale (14 + 15)		0																
in + (18 - 13)																		
in - (13 - 18)																		
Variazioni (13 - 18)																		
Previdibili		13.000																
Pagamenti		9.840																
in + (20 - 19)																		
in - (19 - 20)		3.160																
Totale dei residui passivi al termine dell'esercizio (9 + 15)		218																
		1.1 - FUNZIONAMENTO										1.1.1.3		1.1.1.3		1.1.1.3		
		1.1 - TITOLO 1 - USCITE CORRENTI										1.1.1.3		1.1.1.3		1.1.1.3		
		1 - CENTRO DI RESP. RESPONSABILE AFFARI GENERALI										1.1.1.3		1.1.1.3		1.1.1.3		



codice		1.1.1.3										1.1.1.3		1.1.1.3		1.1.1.3		1.1.1.3		1.1.1.3			
N.		4162		4169		4164		4165		4171		4172		4173		4174		4175		4181		4182	
Denominazione		AREA FUNZIONARIA - MANUTENZIONE, INOLTERO ED ESERCIZIO DI MEZZI DI TRASPORTO		AREA AMMINISTRATIVA - MANUTENZIONE, INOLTERO ED ESERCIZIO DI MEZZI DI TRASPORTO		AREA TECNICO - URBANISTICA - INOLTERO ED ESERCIZIO DI MEZZI DI TRASPORTO		AREA TECNICO - URBANISTICA - INOLTERO ED ESERCIZIO DI MEZZI DI TRASPORTO		AREA TECNICO SCIENTIFICO - MANUTENZIONE, INOLTERO ED ESERCIZIO DI MEZZI DI TRASPORTO		AREA PRODUZIONE BENI E SERVIZI - LAVORI D'ACQUA		AREA TECNICO SCIENTIFICO - LAVORI D'ACQUA		AREA TECNICO SCIENTIFICO - LAVORI D'ACQUA		AREA AMMINISTRATIVA - LAVORI D'ACQUA		AREA PRODUZIONE BENI E SERVIZI - LAVORI D'ACQUA		AREA PROVENIENZA E MANUTENZIONE PER L'ENERGIA ELETTRICA PER L'ILLUMINAZIONE	
Iniziali		32.860		12.000		2.386		3.597		0		0		0		0		0		20.000		0	
in aumento (7 - 4)		31.320		0		0		0		0		0		0		0		0		0		0	
in diminuzione (4 - 7)		0		0		0		0		0		0		0		0		0		0		0	
Definitive (4 + 5 - 6)		64.180		12.000		2.386		3.597		0		0		0		0		0		0		0	
Pagate (4 + 5 - 6)		50.488		10.443		2.131		3.468		0		0		0		0		0		0		0	
Rimaste da pagare (10 - 8)		3.895		0		0		0		0		0		0		0		0		0		0	
Totale Impegni (8 + 9)		54.373		10.443		2.131		3.456		0		0		0		0		0		0		0	
Somma Impegni (10 + 11)																							
Differenza (10 - 7)																							
in - (7 - 10)		9.807		1.557		255		141		0		0		0		0		0		0		0	
Ricevute affidate dell'esercizio		4.970		0		0		38		0		0		0		0		0		0		0	
Pagati		4.970		0		0		38		0		0		0		0		0		0		0	
Rimasti da pagare (10 - 14)		0		0		0		0		0		0		0		0		0		0		0	
Totale (14 + 15)		-4.970		0		0		38		0		0		0		0		0		0		0	
Verificazioni																							
in + (10 - 13)																							
in - (13 - 10)																							
Previsioni		71.320		16.000		2.386		3.597		0		0		0		0		0		0		2.000	
Pagamenti		55.458		10.443		2.131		3.464		0		0		0		0		0		0		15.142	
in + (20 - 19)																							
in - (19 - 20)		15.862		5.557		255		103		0		0		0		0		0		0		9.954	
Totale dei residui passivi al termine dell'esercizio (9 + 15)		3.895		0		0		0		0		0		0		0		0		0		4.274	



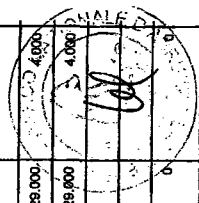
codice		1.1.1.3	1.1.1.3	1.1.1.3	1.1.1.3	1.1.1.3	1.1.1.3	1.1.1.3	1.1.1.3	1.1.1.3	1.1.1.3	
N.		4183	4184	4185	4191	4192	4193	4194	4195	4201	4202	4203
Denominazione		AREA AMMINISTRATIVA - UCIITE PER L'ENERGIA E L'ILLUMINAZIONE	AREA TECNICO URBANISTICA - UCIITE PER L'ENERGIA E L'ILLUMINAZIONE	AREA TECNICO SCIENTIFICO - UCIITE PER L'ENERGIA E L'ILLUMINAZIONE	AREA PRODUZIONE ENER E SERVIZI ONDIRATI E SERVIZI ONDIRATI E SERVIZI ONDIRATI E SERVIZI ONDIRATI PER SPECIALI INCARICHI	AREA AMMINISTRATIVA - UCIITE PER L'ENERGIA E L'ILLUMINAZIONE	AREA TECNICO URBANISTICA - UCIITE PER L'ENERGIA E L'ILLUMINAZIONE	AREA TECNICO URBANISTICA - UCIITE PER L'ENERGIA E L'ILLUMINAZIONE	AREA TECNICO SCIENTIFICO - UCIITE PER L'ENERGIA E L'ILLUMINAZIONE	AREA PRODUZIONE ENER E SERVIZI ONDIRATI E SERVIZI ONDIRATI E SERVIZI ONDIRATI E SERVIZI ONDIRATI PER SPECIALI INCARICHI	AREA AMMINISTRATIVA - UCIITE PER L'ENERGIA E L'ILLUMINAZIONE	AREA AMMINISTRATIVA - UCIITE PER L'ENERGIA E L'ILLUMINAZIONE
1	Iniziali	20.000	0	0	20.000	0	0	0	0	0	0	0
2	In aumento (7 - 4)	5.000	0	0	20.000	0	31.164	0	0	0	0	0
3	In diminuzione	0	0	0	0	0	0	0	0	0	0	0
4	Variazioni	25.000	0	0	40.000	0	51.164	0	0	0	0	0
5	Deduzione (4 + 5 - 6)	23.404	0	0	27.730	0	28.428	0	0	0	0	24.337
6	Pagata	0	0	0	3.213	0	10.866	0	0	0	0	9.161
7	Rimasta da pagare (10 - 6)	23.404	0	0	30.943	0	38.294	0	0	0	0	33.498
8	Totale impegni (6 + 7)	0	0	0	0	0	0	0	0	0	0	0
9	in + (10 - 7)	1.598	0	0	9.057	0	11.870	0	0	0	0	5.502
10	in - (7 - 10)	3.425	0	0	5.532	0	8.541	0	0	0	0	23.900
11	Risultato dell'esercizio	3.425	0	0	5.532	0	8.541	0	0	0	0	20.300
12	Pagati	0	0	0	0	0	0	0	0	0	0	3.600
13	Rimasta da pagare (15 - 14)	3.425	0	0	5.532	0	8.541	0	0	0	0	23.900
14	Totale (14 + 15)	3.425	0	0	5.532	0	8.541	0	0	0	0	40.000
15	in + (16 - 13)	0	0	0	0	0	0	0	0	0	0	0
16	in - (13 - 16)	0	0	0	0	0	0	0	0	0	0	0
17	Variazioni	30.000	0	0	40.000	0	56.164	0	0	0	0	40.000
18	Provisioni	25.629	0	0	33.263	0	36.970	0	0	0	0	0
19	Pagamenti	0	0	0	0	0	0	0	0	0	0	0
20	in + (20 - 19)	0	0	0	0	0	0	0	0	0	0	0
21	in - (19 - 20)	3.171	0	0	6.737	0	18.194	0	0	0	0	0
22	Differenza	0	0	0	3.213	0	10.866	0	0	0	0	2.761
23	Totale dei residui passivi al termine dell'esercizio (9 + 15)	0	0	0	0	0	0	0	0	0	0	0



1.1 - FUNZIONAMENTO
1.1 - TIPOLO 1 - USCITE CORRENTI
1 - CENTRO DI RESP. RESPONSABILE AFFARI GENERALI

Lezioni di cassa
Lezioni di cassa
Lezioni di cassa
Lezioni di cassa


1 - CENTRO DI RESP. "RESPONSABILE AFFARI GENERALI"		1.1 - TITOLO 1 - USCITE CORRENTI										1.1.1 - FUNZIONAMENTO									
1		1.1.1.3 ...										1.1.1.3									
2		1.1.1.3										1.1.1.3									
3		1.1.1.3										1.1.1.3									
4		1.1.1.3										1.1.1.3									
5		1.1.1.3										1.1.1.3									
6		1.1.1.3										1.1.1.3									
7		1.1.1.3										1.1.1.3									
8		1.1.1.3										1.1.1.3									
9		1.1.1.3										1.1.1.3									
10		1.1.1.3										1.1.1.3									
11		1.1.1.3										1.1.1.3									
12		1.1.1.3										1.1.1.3									
13		1.1.1.3										1.1.1.3									
14		1.1.1.3										1.1.1.3									
15		1.1.1.3										1.1.1.3									
16		1.1.1.3										1.1.1.3									
17		1.1.1.3										1.1.1.3									
18		1.1.1.3										1.1.1.3									
19		1.1.1.3										1.1.1.3									
20		1.1.1.3										1.1.1.3									
21		1.1.1.3										1.1.1.3									
22		1.1.1.3										1.1.1.3									
23		1.1.1.3										1.1.1.3									
1.1.1.3		4204										4204									
1.1.1.3		4205										4205									
1.1.1.3		4211										4211									
1.1.1.3		4212										4212									
1.1.1.3		4213										4213									
1.1.1.3		4214										4214									
1.1.1.3		4215										4215									
1.1.1.3		4221										4221									
1.1.1.3		4222										4222									
1.1.1.3		4223										4223									
1.1.1.3		4224										4224									
1.1.1.3		4225										4225									
1.1.1.3		4226										4226									
1.1.1.3		4227										4227									
1.1.1.3		4228										4228									
1.1.1.3		4229										4229									
1.1.1.3		4230										4230									
1.1.1.3		4231										4231									
1.1.1.3		4232										4232									
1.1.1.3		4233										4233									
1.1.1.3		4234										4234									
1.1.1.3		4235										4235									
1.1.1.3		4236										4236									
1.1.1.3		4237										4237									
1.1.1.3		4238										4238									
1.1.1.3		4239										4239									
1.1.1.3		4240										4240									
1.1.1.3		4241										4241									
1.1.1.3		4242										4242									
1.1.1.3		4243										4243									
1.1.1.3		4244										4244									
1.1.1.3		4245										4245									
1.1.1.3		4246										4246									
1.1.1.3		4247										4247									
1.1.1.3		4248										4248									
1.1.1.3		4249										4249									
1.1.1.3		4250										4250									
1.1.1.3		4251										4251									
1.1.1.3		4252										4252									
1.1.1.3		4253										4253									
1.1.1.3		4254										4254									
1.1.1.3		4255										4255									
1.1.1.3		4256										4256									
1.1.1.3		4257										4257									
1.1.1.3		4258										4258									
1.1.1.3		4259										4259									
1.1.1.3		4260										4260									
1.1.1.3		4261										4261									
1.1.1.3		4262										4262									
1.1.1.3		4263										4263									
1.1.1.3		4264										4264									
1.1.1.3		4265										4265									
1.1.1.3		4266										4266									
1.1.1.3		4267										4267									
1.1.1.3		4268										4268									
1.1.1.3		4269										4269									
1.1.1.3		4270										4270									
1.1.1.3		4271										4271									
1.1.1.3		4272										4272									
1.1.1.3		4273										4273									
1.1.1.3		4274										4274									
1.1.1.3		4275										4275									
1.1.1.3		4276										4276									
1.1.1.3		4277										4277									
1.1.1.3		4278										4278									
1.1.1.3		4279										4279									
1.1.1.3		4280										4280									
1.1.1.3		4281										4281									
1.1.1.3		4282										4282									
1.1.1.3		4283										4283									
1.1.1.3		4284										4284									
1.1.1.3		4285										4285									
1.1.1.3		4286										4286									
1.1.1.3		4287										4287									
1.1.1.3		4288										4288									
1.1.1.3		4289										4289									
1.1.1.3		4290										4290									
1.1.1.3		4291										4291									
1.1.1.3		4292										4292									
1.1.1.3		4293										4293									
1.1.1.3		4294										4294									
1.1.1.3		4295										4295									
1.1.1.3		4296										4296									
1.1.1.3		4297										4297									
1.1.1.3		4298										4298									
1.1.1.3		4299										4299									
1.1.1.3		4300										4300									



codice		1.1 - TITOLO 1 - USCITE CORRENTI										1.1.1 - FUNZIONAMENTO										1.1.2 - INTERVENTI DIVERSI																			
1		1 - CENTRO DI RESP. RESPONSABILE AFFARI GENERALI										1.1.1 - FUNZIONAMENTO										1.1.2 - INTERVENTI DIVERSI																			
2		1.1.1.3										1.1.2.1										1.1.2.2																			
3		AREA TECNICO SCIENTIFICA - PREMI DI ASSICURAZIONE										5070										6010										6030									
4		4225										5020										6020										6030									
5		AREA TECNICO SCIENTIFICA - PREMI DI ASSICURAZIONE										5030										6010										6030									
6		AREA TECNICO SCIENTIFICA - PREMI DI ASSICURAZIONE										5042										6020										6030									
7		AREA TECNICO SCIENTIFICA - PREMI DI ASSICURAZIONE										5042										6020										6030									
8		AREA TECNICO SCIENTIFICA - PREMI DI ASSICURAZIONE										5042										6020										6030									
9		AREA TECNICO SCIENTIFICA - PREMI DI ASSICURAZIONE										5042										6020										6030									
10		AREA TECNICO SCIENTIFICA - PREMI DI ASSICURAZIONE										5042										6020										6030									
11		AREA TECNICO SCIENTIFICA - PREMI DI ASSICURAZIONE										5042										6020										6030									
12		AREA TECNICO SCIENTIFICA - PREMI DI ASSICURAZIONE										5042										6020										6030									
13		AREA TECNICO SCIENTIFICA - PREMI DI ASSICURAZIONE										5042										6020										6030									
14		AREA TECNICO SCIENTIFICA - PREMI DI ASSICURAZIONE										5042										6020										6030									
15		AREA TECNICO SCIENTIFICA - PREMI DI ASSICURAZIONE										5042										6020										6030									
16		AREA TECNICO SCIENTIFICA - PREMI DI ASSICURAZIONE										5042										6020										6030									
17		AREA TECNICO SCIENTIFICA - PREMI DI ASSICURAZIONE										5042										6020										6030									
18		AREA TECNICO SCIENTIFICA - PREMI DI ASSICURAZIONE										5042										6020										6030									
19		AREA TECNICO SCIENTIFICA - PREMI DI ASSICURAZIONE										5042										6020										6030									
20		AREA TECNICO SCIENTIFICA - PREMI DI ASSICURAZIONE										5042										6020										6030									
21		AREA TECNICO SCIENTIFICA - PREMI DI ASSICURAZIONE										5042										6020										6030									
22		AREA TECNICO SCIENTIFICA - PREMI DI ASSICURAZIONE										5042										6020										6030									
23		AREA TECNICO SCIENTIFICA - PREMI DI ASSICURAZIONE										5042										6020										6030									
Iniziali		6.000										0										0										0									
In aumento (7-4)		0										0										0										0									
In diminuzione (4-7)		0										0										0										0									
Differenze (7+9-8)		6.000										0										0										0									
Pagato		5.594										0										0										0									
Rimaste da pagare (10-9)		0										0										0										0									
Totale impegni (8+9)		5.594										0										0										0									
In *																																									
(10-7)																																									
In *		408										0										0										0									
(7-10)																																									
Residui all'inizio dell'esercizio		313.876										0										0										0									
Pagati		251.289										0										0										0									
Rimaste da pagare (13-14)		0										0										0										0									
Totali (14+15)		0										0										0										0									
In *																																									
(13-13)																																									
In *																																									
(13-16)																																									
Provisioni		6.000										0										0										0									
Pagamenti		5.594										0										0										0									
In *																																									
(20-19)																																									
In *		408										0										0										0									
(19-20)																																									
Differenze (19-20)		408										0										0										0									
Totale dei residui passivi al termine dell'esercizio (8+15)		0										0										0										0									
		6.000										0										0										0									
		5.594										0										0										0									
		408										0										0										0									
		478.763										0										0										0									
		25.267										0										0										0									
		6.060.420										0										0										0									
		5.201.860										0										0										0									
		37.360										0										0										0									
		288.619										0										0										0									
		2130										0										0										0									
		3.256										0										0										0									
		420										0										0										0									
		2.464										0										0										0									
		2.864										0										0										0									
		78										0										0										0									
		10.518										0										0										0									
		10.518										0										0										0									
		44.681										0										0										0									
		71.123										0										0										0									
		403.500										0										0										0									
		69.000										0										0										0									
		84.204										0										0										0									
		4.796										0										0										0									
		6.236										0										0										0									



codice		1.1.2.5	1.1.2.6	1.1.2.6	1.1.2.6	1.1.2.6	1.1.2.6	1.1.2.6	1.1.2.6	1.1.2.6		
N.		9010	10011	10012	10013	10014	10015	10016	10021	10022	10023	10024
Denominazione		RESTITUZIONE E RIMBORSI DIVERSI	AREA PRODUZIONE SIDA E SERVIZI - USCITE PER UTI, RISPARMIO, RIMBORSI ED ACCESSORI	AREA RIFORMAZIONE E SANTA FAMIA - USCITE PER UTI, RIMBORSI ED ACCESSORI	AREA AMMINISTRATIVA - USCITE PER UTI, RISPARMIO, RIMBORSI ED ACCESSORI	AREA TECNICO - USCITE PER UTI, RIMBORSI ED ACCESSORI	AREA TECNICO SCIENTIFICA - USCITE PER UTI, RISPARMIO, RIMBORSI ED ACCESSORI	AREA LEGALI PRESIDIBILI	AREA TECNICO SIDA E SERVIZI - USCITE PER UTI, RISPARMIO, RIMBORSI ED ACCESSORI	AREA TECNICO SIDA E SERVIZI - USCITE PER UTI, RISPARMIO, RIMBORSI ED ACCESSORI	AREA TECNICO SIDA E SERVIZI - USCITE PER UTI, RISPARMIO, RIMBORSI ED ACCESSORI	AREA TECNICO SIDA E SERVIZI - USCITE PER UTI, RISPARMIO, RIMBORSI ED ACCESSORI
Iniziali		0	0	0	0	0	0	0	0	0	0	0
In avanzamento (7 - 4)		0	0	0	0	0	0	0	0	0	0	0
In diminuzione (4 - 7)		0	0	0	0	0	0	0	0	0	0	0
Definitive (4 + 3 - 9)		0	0	0	0	0	0	0	0	0	0	0
Pagate		0	0	0	0	0	0	0	0	0	0	0
Rimaste da pagare (10 - 8)		0	0	0	0	0	0	0	0	0	0	0
Totale Impieghi (8 + 9)		0	0	0	0	0	0	0	0	0	0	0
Differenza rispetto alle previsioni (10 - 7)		0	0	0	0	0	0	0	0	0	0	0
Differenza rispetto alle previsioni (7 - 10)		0	0	0	0	0	0	0	0	0	0	0
Residuo attivo dell'esercizio		0	0	0	0	0	0	0	0	0	0	0
Pagati		0	0	0	0	0	0	0	0	0	0	0
Rimasti da pagare (10 - 14)		0	0	0	0	0	0	0	0	0	0	0
Totale (14 + 15)		0	0	0	0	0	0	0	0	0	0	0
Verifiche in + (16 - 13)		0	0	0	0	0	0	0	0	0	0	0
Verifiche in - (13 - 16)		0	0	0	0	0	0	0	0	0	0	0
Previsioni		0	0	0	0	0	0	0	0	0	0	0
Pagamenti in + (20 - 18)		0	0	0	0	0	0	0	0	0	0	0
Pagamenti in - (18 - 20)		0	0	0	0	0	0	0	0	0	0	0
Differenza rispetto alle previsioni (19 - 20)		0	0	0	0	0	0	0	0	0	0	0
Conto dei residui passivi al termine dell'esercizio (9 + 15)		0	0	0	0	0	0	0	0	0	0	0
		40.460	5.000	5.000	5.000	5.000	5.000	0	0	3.468	3.440	2.258
		300.000	0	0	0	0	0	0	0	0	0	0
		0	0	0	0	0	0	0	0	0	0	0
		340.460	5.000	5.000	5.000	5.000	5.000	0	0	3.468	3.440	2.258
		152.111	4.775	0	0	0	0	0	0	0	0	0
		140.759	199	0	0	0	0	0	0	0	0	0
		292.870	4.974	0	0	0	0	0	0	0	0	0
		0	0	0	0	0	0	0	0	0	0	0
		47.590	26	0	0	0	0	0	0	0	0	0
		33.947	15.586	0	0	0	0	0	0	0	0	0
		29.835	0	0	0	0	0	0	0	0	0	0
		0	15.586	0	0	0	0	0	0	0	0	0
		29.835	15.586	0	0	0	0	0	0	0	0	0
		4.112	0	0	0	0	0	0	0	0	0	0
		370.000	21.000	5.000	5.000	5.000	5.000	0	0	3.468	3.440	2.258
		181.946	4.775	5.000	5.000	5.000	5.000	0	0	0	0	0
		189.054	16.225	0	0	0	0	0	0	0	0	0
		140.759	15.785	0	0	0	0	0	0	0	0	0



1.1.2 - INTERVENTI DIVERSI

1.1 - TITOLO 1 - USCITE CORRENTI

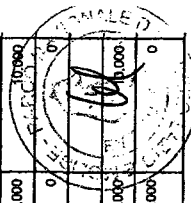
1 - CENTROI RESP. RESPONSABILE AFFARI GENERALI

Versione di competenza

Versione dei residui passivi

Versione di cassa

1 - CENTRO DI RESP. RESPONSABILE AFFARI GENERALI		1.2 - TIPOLO 2 - USCITE IN CONTO CAPITALE										1.2.1 - INVESTIMENTI											
1		1.2.1.1		1.2.1.1		1.2.1.1		1.2.1.1		1.2.1.1		1.2.1.1		1.2.1.2		1.2.1.2		1.2.1.2					
2		11033		11034		11035		11041		11042		11043		11044		11045		12011		12012		12013	
3		AREA AMMINISTRATIVA - USCITE PER COSTRUZIONI IN CORSO		AREA TECNICA - URGENTIBILI - USCITE PER COSTRUZIONI IN CORSO		AREA TECNICA SCIENTIFICA - USCITE PER COSTRUZIONI IN CORSO		AREA PRODUZIONE BENI E SERVIZI - ACCQUISTI DI DIRITTI REALI		AREA SPESALIANZA E SANITA' (PARA - ACCQUISTI DI DIRITTI REALI)		AREA AMMINISTRATIVA - ACCQUISTI DI DIRITTI REALI		AREA TECNICA - ACCQUISTI DI DIRITTI REALI		AREA TECNICA SCIENTIFICA - ACCQUISTI DI DIRITTI REALI		AREA PRODUZIONE BENI E SERVIZI - ACCQUISTI DI DIRITTI REALI		AREA SPESALIANZA E SANITA' (PARA - ACCQUISTI DI DIRITTI REALI)		AREA AMMINISTRATIVA - ACCQUISTI DI DIRITTI REALI	
4		Iniziali																					
5		In aumento (7 - 4)		0		0		0		0		0		0		0		0		0		0	
6		In diminuzione (4 - 7)		0		0		0		0		0		0		0		0		0		0	
7		Definitive (4 + 5 - 6)		0		0		0		0		0		0		0		0		0		0	
8		Pagate		0		0		0		0		0		0		0		0		0		0	
9		Rimasto da pagare (10 - 8)		0		0		0		0		0		0		0		0		0		0	
10		Totale impegni (8 + 9)		0		0		0		0		0		0		0		0		0		0	
11		in + (10 - 7)		0		0		0		0		0		0		0		0		0		0	
12		in - (7 - 10)		0		0		0		0		0		0		0		0		0		0	
13		Risultato definitivo		0		0		0		0		0		0		0		0		0		0	
14		Pagati		0		0		0		0		0		0		0		0		0		0	
15		Rimasti da pagare (10 - 14)		0		0		0		0		0		0		0		0		0		0	
16		Totale (14 + 15)		0		0		0		0		0		0		0		0		0		0	
17		in + (16 - 13)		0		0		0		0		0		0		0		0		0		0	
18		in - (13 - 16)		0		0		0		0		0		0		0		0		0		0	
19		Previdenti		0		0		0		0		0		0		0		0		0		0	
20		Pagamenti		0		0		0		0		0		0		0		0		0		0	
21		in + (20 - 19)		0		0		0		0		0		0		0		0		0		0	
22		in - (19 - 20)		0		0		0		0		0		0		0		0		0		0	
23		Totale dei residui passivi al termine dell'esercizio (9 + 15)		0		0		0		0		0		0		0		0		0		0	
10.000																							
60.000																							
60.000																							



codice		1.2.1.2	1.2.1.2	1.2.1.2	1.2.1.2	1.2.1.2	1.2.1.2	1.2.1.2	1.2.1.2	1.2.1.2	1.2.1.2	1.2.1.2
N.		12014	12015	12021	12022	12023	12024	12025	12031	12032	12033	12034
Denominazione		AREA TECNICO ACQUISTI DI IMPIANTI, ATTREZZATURE E MACCHINARI	AREA TECNICO RICERCA IMPIANTI, ATTREZZATURE E MACCHINARI	AREA PRODUZIONE NEI E TRAM. INDUSTRIALI, MANUTENZIONE IMPIANTI, ATTREZZATURE E MACCHINARI	AREA BORGHEGLIANDA E SANITA' PALMA, RIPRISTIN, MANUTENZIONE IMPIANTI, ATTREZZATURE E MACCHINARI	AREA AMMINISTRATIVA - RIPRISTIN, MANUTENZIONE IMPIANTI, ATTREZZATURE E MACCHINARI	AREA TECNICO URBANISTICO - RIPRISTIN, MANUTENZIONE IMPIANTI, ATTREZZATURE E MACCHINARI	AREA TECNICO RICERCA - RIPRISTIN, MANUTENZIONE IMPIANTI, ATTREZZATURE E MACCHINARI	AREA PRODUZIONE NEI E SERVIZI - ACQUISTI DI AUTOMEZZI	AREA INVESTITA E SANITA' PALMA - ACQUISTI DI AUTOMEZZI	AREA AMMINISTRATIVA - ACQUISTI DI AUTOMEZZI	AREA TECNICO URBANISTICO - ACQUISTI DI AUTOMEZZI
1	Inclui	0	0	0	0	0	0	0	0	0	0	0
2	In aumento (7 - 4)	0	0	0	0	0	0	0	0	0	0	0
3	In diminuzione (4 - 7)	0	0	0	0	0	0	0	0	0	0	0
4	Differenze (4 + 5 - 6)	0	0	0	0	0	0	0	0	0	0	0
5	Pagate	0	0	0	0	0	0	0	0	0	0	0
6	Rimasti da pagare (10 - 8)	0	0	0	0	0	0	0	0	0	0	0
7	Totale impegni (8 + 6)	0	0	0	0	0	0	0	0	0	0	0
8	In + (10 - 7)											
9	In - (7 - 10)											
10	Differenze rispetto alle previsioni											
11	Residui all'inizio dell'esercizio		38.222									
12	Pagati											
13	Rimasti da pagare (16 - 14)											
14	Totale (14 + 15)											
15	In + (18 - 13)											
16	In - (13 - 18)											
17	Previdoni		21.000									
18	Pagamenti											
19	In + (20 - 19)											
20	In - (19 - 20)											
21	Differenze rispetto alle previsioni											
22	Totale dei residui passivi al termine dell'esercizio (8 + 19)		39.284									
23												



1.2 - TITOLO 2 - USCITE IN CONTO CAPITALE

1.2.1 - INVESTIMENTI

1.2.1.2 - CENTRI DI RESP. RESPONSABILE AFFARI GENERALI

1.2.1.2.2 - Uscite in conto capitale

1.2.1.2.2.1 - Investimenti

1.2.1.2.2.2 - Investimenti

1.2.1.2.2.3 - Investimenti

1.2.1.2.2.4 - Investimenti

1.2.1.2.2.5 - Investimenti

1.2.1.2.2.6 - Investimenti

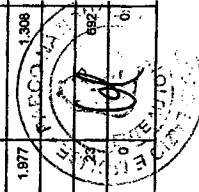
1.2.1.2.2.7 - Investimenti

1.2.1.2.2.8 - Investimenti

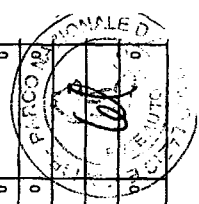
1.2.1.2.2.9 - Investimenti

1.2.1.2.2.10 - Investimenti

codice	1.2.1.2	1.2.1.2	1.2.1.2	1.2.1.2	1.2.1.2	1.2.1.2	1.2.1.2	1.2.1.2	1.2.1.2	1.2.1.2	1.2.1.2
N.	12035	12041	12042	12043	12044	12045	12051	12052	12053	12054	12055
Denominazione	AREA TECNICO AMMINISTRATIVA - ACQUISTI DI AUTOMEZZI	AREA PRODUZIONE BENI E SERVIZI - ACQUISTI DI MANUTENZIONI DI AUTOMEZZI	AREA INVERNALIA E MANUTENZIONI DI AUTOMEZZI	AREA AMMINISTRATIVA - ACQUISTI DI AUTOMEZZI	AREA TECNICO AMMINISTRATIVA - ACQUISTI DI MANUTENZIONI DI AUTOMEZZI	AREA TECNICO SCIENTIFICO - ACQUISTI DI AUTOMEZZI	AREA PRODUZIONE BENI E SERVIZI - ACQUISTI DI AUTOMEZZI	AREA INVERNALIA E MANUTENZIONI DI AUTOMEZZI	AREA AMMINISTRATIVA - ACQUISTI DI MOBILI E MACCHINE D'UFFICIO	AREA TECNICO AMMINISTRATIVA - ACQUISTI DI MOBILI E MACCHINE D'UFFICIO	AREA TECNICO SCIENTIFICO - ACQUISTI DI MOBILI E MACCHINE D'UFFICIO
1											
2											
3											
4											
5											
6											
7											
8											
9											
10											
11											
12											
13											
14											
15											
16											
17											
18											
19											
20											
21											
22											
23											
1.2.1 - INVESTIMENTI											
1.2 - TITOLO 2 - USCITE IN CONTO CAPITALE											
1 - CENTRO DI RESP. RESPONSABILE AFFARI GENERALI											
1.2.1.2 - USCITE IN CONTO CAPITALE											



codice		1.2.1.2	1.2.1.2	1.2.1.2	1.2.1.2	1.2.1.2	1.2.1.2	1.2.1.2	1.2.1.3	1.2.1.3	1.2.1.3	1.2.1.3	1.2.1.3
N.		12060	12070	12080	12090	12100	12110	12120	13010	13020	13030	13040	13050
Denominazione		MONTE PER IL FONDO DI RICERCA NELLA SPERANZA DI VITALITÀ DELLE AREE PROTETTE	MONTE PER IL FONDO DI RICERCA NELLA SPERANZA DI VITALITÀ DELLE AREE PROTETTE	CONTRIBUTO PER IL RINNOVO DEL PERSONALE INFORMATICO ED ACCURSO DI PERSONAL COMPUTER	CONTRIBUTO PER IL RINNOVO DEL PERSONALE INFORMATICO ED ACCURSO DI PERSONAL COMPUTER	FRANCIAMENTO PER L'ACQUISTO DI TERRE FORESTALI E IMPIANTI TURISTICI	CONTRIBUTO PER L'ACQUISTO DI TERRE FORESTALI E IMPIANTI TURISTICI	CONTRIBUTO PER L'ACQUISTO DI TERRE FORESTALI E IMPIANTI TURISTICI	NOTIFICAZIONI E PARTICIPAZIONI ADONDAE	CONFERIMENTI E QUOTE DI PARTECIPAZIONE IN PATRIMONIO PUBBLICO	ACQUISTI TITOLI ESIBITI O ENAVANTI DALLA SPATO ESPANSIBILI	DEPOSITI IN BILAN PORTALI	ACQUISTI DI ALTRI TITOLI DI CREDITO
Iniziali		0	0	0	0	0	0	0	0	0	0	0	0
In aumento (7 - 6)		0	0	13.000	0	0	0	0	0	0	0	0	0
In diminuzione (4 - 7)		0	0	0	0	0	0	0	0	0	0	0	0
Definitiva (4 + 3 - 8)		0	0	13.000	0	0	0	0	0	0	0	0	0
Pagato		0	0	0	0	0	0	0	0	0	0	0	0
Rimasto da pagare (10 - 8)		0	0	8.078	0	290.400	0	0	0	0	0	0	0
Totale impegni (8 + 10 - 7)		0	0	8.078	0	300.000	0	0	0	0	0	0	0
In + (10 - 7)													
In - (7 - 10)													
Differenza rispetto alle previsioni (7 - 10)				4.922									
Reali affido differenzato		0	44.678	113.988	1.062	0	0	0	0	0	0	0	0
Pagati		0	12.775	101.726	1.060	0	0	0	0	0	0	0	0
Rimasti da pagare (16 - 14)		0	31.903	11.662	0	0	0	0	0	0	0	0	0
Totale (14 + 15)		0	44.678	113.988	1.060	0	0	0	0	0	0	0	0
In + (16 - 13)													
In - (13 - 16)													
Verdetti													
Previdenti		0	56.458	113.000	1.000	300.000	0	0	0	0	0	0	0
Pagamenti		0	12.775	101.726	1.060	9.600	0	0	0	0	0	0	0
In + (20 - 19)													
In - (19 - 20)													
Differenza rispetto alle previsioni (19 - 20)				11.274		290.400							
Totale dei rischi residui al termine dell'esercizio (8 + 15)		0	31.903	18.740	0	290.400	0	0	0	0	0	0	0



1.2.1 - INVESTIMENTI

1.2.1.2 - USCITE IN CONTO CAPITALE

1 - CENTRI DI RESP. "RESPONSABILE AFFARI GENERALI"

Lezione di competenza

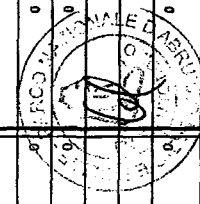
Lezione dei residui passivi

Lezione di cassa

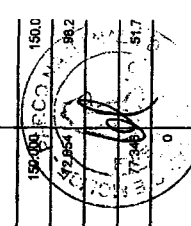
Codice	1.2 - CENTRO DI RESP. RESPONSABILE AFFARI GENERALI										1.2 - TITOLO 2 - USCITE IN CONTO CAPITALE				1.2.1 - INVESTIMENTI			
	N.	1.2.1.4	1.2.1.4	1.2.1.4	1.2.1.4	1.2.1.4	1.2.1.4	1.2.1.4	1.2.1.5	1.2.1.5	1.2.1.5	1.2.1.5	1.2.1.5	1.2.1.5	1.2.1.5	1.2.1.5	1.2.1.5	
1		14010	14020	14030	14040	14050	14060	15011	15012	15013	15014							
2		CONCORSIONE DI MUTUI A MEDIO E LUNGO TERMINE	SCONTI A TERZO DA RENDIMENTI A BREVE TERMINE	CONCORSIONE DI CREDITI DIVERSI	CONCORSIONE DI CREDITI DIVERSI	DEPOSITI A CALDERE		ALTRA PRODUZIONE DI SERVIZI - INDEMNITA' E SANZIONI AL PERSONALE CESSATO DAL SERVIZIO	CASA SOSTITUZIONE E MANUTENZIONE - INDEMNITA' E SANZIONI AL PERSONALE CESSATO DAL SERVIZIO	MANSIONI DI MANUTENZIONE E SANZIONI AL PERSONALE CESSATO DAL SERVIZIO	MANSIONI DI MANUTENZIONE E SANZIONI AL PERSONALE CESSATO DAL SERVIZIO	ALTRA PRODUZIONE DI SERVIZI - INDEMNITA' E SANZIONI AL PERSONALE CESSATO DAL SERVIZIO						
3	Determinazione																	
4	Incassi	0	0	0	0	0	0	0	0	0	0	0	0	0	0	0	0	
5	In aumento (7 - 4)	0	0	0	0	0	0	0	0	0	0	0	0	0	0	0	0	
6	In diminuzione (4 - 7)	0	0	0	0	0	0	0	0	0	0	0	0	0	0	0	0	
7	Differenza (4 + 5 - 6)	0	0	0	0	0	0	0	0	0	0	0	0	0	0	0	0	
8	Pagato	0	0	0	0	0	0	0	0	0	0	0	0	0	0	0	0	
9	Rinviare da pagare (10 - 8)	0	0	0	0	0	0	0	0	0	0	0	0	0	0	0	0	
10	Totale impegni (8 + 9)	0	0	0	0	0	0	0	0	0	0	0	0	0	0	0	0	
11	Somme impegnate	0	0	0	0	0	0	0	0	0	0	0	0	0	0	0	0	
12	Differenza (10 - 7)																	
13	Residuo all'inizio dell'esercizio	0	0	0	0	0	0	24.729	24.729	24.729	24.729	24.729	24.729	24.729	24.729	24.729	24.729	
14	Pagati	0	0	0	0	0	0	0	0	0	0	0	0	0	0	0	0	
15	Rinviare da pagare (15 - 14)	0	0	0	0	0	0	0	0	0	0	0	0	0	0	0	0	
16	Totale (14 + 15)	0	0	0	0	0	0	0	0	0	0	0	0	0	0	0	0	
17	Differenza (16 - 13)																	
18	Verificati (13 - 16)																	
19	Previsioni	0	0	0	0	0	0	0	0	0	0	0	0	0	0	0	0	
20	Pagamenti	0	0	0	0	0	0	6.787	6.787	6.787	6.787	6.787	6.787	6.787	6.787	6.787	6.787	
21	In + (20 - 19)	0	0	0	0	0	0	0	0	0	0	0	0	0	0	0	0	
22	In - (19 - 20)	0	0	0	0	0	0	0	0	0	0	0	0	0	0	0	0	
23	Totale dei residui passivi al termine dell'esercizio (8 + 15)	0	0	0	0	0	0	0	0	0	0	0	0	0	0	0	0	



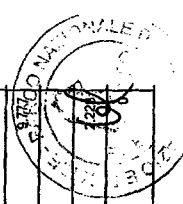
Codice	1 - CENTRO DI RESP. RESPONSABILE AFFARI GENERALI										1.2 - TIPOLO 2 - USCITE IN CONTO CAPITALE			1.2.1 - INVESTIMENTI			1.2.2 - ONERI COMUNI			1.2.3 - ACCANTONAMENTI PER USCITE FUTURE			1.2.4 - RESTITUZIONI ALLE REGIONI AUTONOME DI STATO			1.2.5 - ESTINZIONE DEBITI DIVERSI			1.2.6 - ONERI COMUNI			1.2.7 - ACCANTONAMENTI PER USCITE FUTURE													
	N.	1.2.1.5										1.2.2.1			1.2.2.2			1.2.2.2			1.2.2.2			1.2.2.2			1.2.2.3			1.2.2.4			1.2.2.5			1.2.3.1			1.2.6			1.2.7			
AREA TECNICA SCIENTIFICA, RICERCA, SVILUPPO, ATTIVITA' DI FORMAZIONE E SIMILARI AL PERSONALE CESANTO DAL SERVIZIO										15015			17010			17010			17020			18010			19010			20010			20020														
AREA TECNICA SCIENTIFICA, RICERCA, SVILUPPO, ATTIVITA' DI FORMAZIONE E SIMILARI AL PERSONALE CESANTO DAL SERVIZIO										600.000			0			0			0			0			0			0			0			0			0			0			0		
AREA TECNICA SCIENTIFICA, RICERCA, SVILUPPO, ATTIVITA' DI FORMAZIONE E SIMILARI AL PERSONALE CESANTO DAL SERVIZIO										280.000			0			0			0			0			0			0			0			0			0			0			0		
AREA TECNICA SCIENTIFICA, RICERCA, SVILUPPO, ATTIVITA' DI FORMAZIONE E SIMILARI AL PERSONALE CESANTO DAL SERVIZIO										28.400			0			0			0			0			0			0			0			0			0			0			0		
AREA TECNICA SCIENTIFICA, RICERCA, SVILUPPO, ATTIVITA' DI FORMAZIONE E SIMILARI AL PERSONALE CESANTO DAL SERVIZIO										761.600			0			0			0			0			0			0			0			0			0			0			0		
AREA TECNICA SCIENTIFICA, RICERCA, SVILUPPO, ATTIVITA' DI FORMAZIONE E SIMILARI AL PERSONALE CESANTO DAL SERVIZIO										166.467			0			0			0			0			0			0			0			0			0			0			0		
AREA TECNICA SCIENTIFICA, RICERCA, SVILUPPO, ATTIVITA' DI FORMAZIONE E SIMILARI AL PERSONALE CESANTO DAL SERVIZIO										373.521			0			0			0			0			0			0			0			0			0			0			0		
AREA TECNICA SCIENTIFICA, RICERCA, SVILUPPO, ATTIVITA' DI FORMAZIONE E SIMILARI AL PERSONALE CESANTO DAL SERVIZIO										528.968			0			0			0			0			0			0			0			0			0			0			0		
AREA TECNICA SCIENTIFICA, RICERCA, SVILUPPO, ATTIVITA' DI FORMAZIONE E SIMILARI AL PERSONALE CESANTO DAL SERVIZIO										222.612			0			0			0			0			0			0			0			0			0			0			0		
AREA TECNICA SCIENTIFICA, RICERCA, SVILUPPO, ATTIVITA' DI FORMAZIONE E SIMILARI AL PERSONALE CESANTO DAL SERVIZIO										3.042.993			0			0			0			0			0			0			0			0			0			0			0		
AREA TECNICA SCIENTIFICA, RICERCA, SVILUPPO, ATTIVITA' DI FORMAZIONE E SIMILARI AL PERSONALE CESANTO DAL SERVIZIO										921.722			0			0			0			0			0			0			0			0			0			0			0		
AREA TECNICA SCIENTIFICA, RICERCA, SVILUPPO, ATTIVITA' DI FORMAZIONE E SIMILARI AL PERSONALE CESANTO DAL SERVIZIO										2.099.324			0			0			0			0			0			0			0			0			0			0			0		
AREA TECNICA SCIENTIFICA, RICERCA, SVILUPPO, ATTIVITA' DI FORMAZIONE E SIMILARI AL PERSONALE CESANTO DAL SERVIZIO										3.021.046			0			0			0			0			0			0			0			0			0			0			0		
AREA TECNICA SCIENTIFICA, RICERCA, SVILUPPO, ATTIVITA' DI FORMAZIONE E SIMILARI AL PERSONALE CESANTO DAL SERVIZIO										21.947			0			0			0			0			0			0			0			0			0			0			0		
AREA TECNICA SCIENTIFICA, RICERCA, SVILUPPO, ATTIVITA' DI FORMAZIONE E SIMILARI AL PERSONALE CESANTO DAL SERVIZIO										2.208.300			0			0			0			0			0			0			0			0			0			0			0		
AREA TECNICA SCIENTIFICA, RICERCA, SVILUPPO, ATTIVITA' DI FORMAZIONE E SIMILARI AL PERSONALE CESANTO DAL SERVIZIO										1.077.190			0			0			0			0			0			0			0			0			0			0			0		
AREA TECNICA SCIENTIFICA, RICERCA, SVILUPPO, ATTIVITA' DI FORMAZIONE E SIMILARI AL PERSONALE CESANTO DAL SERVIZIO										1.132.110			0			0			0			0			0			0			0			0			0			0			0		
AREA TECNICA SCIENTIFICA, RICERCA, SVILUPPO, ATTIVITA' DI FORMAZIONE E SIMILARI AL PERSONALE CESANTO DAL SERVIZIO										2.472.046			0			0			0			0			0			0			0			0			0			0			0		



codice		1 - CENTRI DI RESP. RESPONSABILE AFFARI GENERALI										1.2 - TIPOLO 2 - USCITE IN CONTO CAPITALE										1.4 - TIPOLO 4 - PARTITE DI GIRO																																																																																																			
N.		1.2.4.1										1.4.1.1										1.4.1.1																																																																																																			
Descrizione		20030										21011										21012										21013										21014										21015										21021										21022																																																	
		ACCANTONAMENTO PER RIPRISTINO INVESTIMENTI										AREA PRODUZIONE BENE SERVIZI CONTINGENTE ENNANU										AREA CONTINGENZA E ASSISTENZA ENNANU										AREA AMMINISTRATIVA - RIBUTE ENNANU										AREA TECNICO SCIENTIFICA - RIBUTE ENNANU										AREA TECNICO SCIENTIFICA - RIBUTE ENNANU										AREA PRODUZIONE BENE ASSISTENZA ENNANU										AREA PRODUZIONE BENE ASSISTENZA ENNANU																																																	
Iniziali		0										200.000										200.000										200.000										200.000										200.000										200.000										200.000										200.000																																							
in aumento (7-6)		0										0										0										0										0										0										0										0										0																																							
in diminuzione (4-7)		0										0										0										0										0										0										0										0										0																																							
Differenze (4+5-6)		0										791.600										200.000										200.000										200.000										200.000										200.000										200.000																																																	
Pagate (4+5-6)		0										188.589										188.589										184.338										184.338										98.527										98.527										57.240										57.240																																							
Rinascita da pagare (10-6)		0										373.821										373.821										0										0										0										0										0										0																																							
Totale impegni (6+9)		0										528.988										528.988										0										0										0										0										0										0																																							
in + (10-7)		0										222.812										222.812										0										0										0										0										0										0																																							
in - (7-10)		0										3.042.993										3.042.993										0										0										0										0										0										0																																							
Totale attributo dell'esercizio		0										3.042.993										3.042.993										0										0										0										0										0										0																																							
Pagati		0										921.722										921.722										0										0										0										0										0										0																																							
Rinasti da pagare (10-14)		0										2.089.324										2.089.324										0										0										0										0										0										0																																							
Totale (14+15)		0										3.021.046										3.021.046										0										0										0										0										0										0																																							
in + (18-13)		0										21.947										21.947										0										0										0										0										0										0																																							
in - (13-18)		0										2.209.300										2.209.300										0										0										0										0										0										0																																							
Previdenti		0										1.077.190										1.077.190										0										0										0										0										0										0																																							
Pagamenti		0										1.077.190										1.077.190										0										0										0										0										0										0																																							
in + (20-19)		0										1.132.110										1.132.110										0										0										0										0										0										0																																							
in - (19-20)		0										2.472.846										2.472.846										0										0										0										0										0										0																																							
Differenza rispetto alle previsioni (19+20)		0										1.132.110										1.132.110										0										0										0										0										0										0																																							
Totale del risultato passivo al termine dell'esercizio (9+15)		0										2.472.846										2.472.846										0										0										0										0										0										0																																							
		509.000										509.000										0										0										0										0										0										0										0																																							
		288.000										288.000										0										0										0										0										0										0										0										0																													
		25.400										25.400										0										0										0										0										0										0										0										0																													
		791.600										791.600										200.000										200.000										200.000										200.000										200.000										200.000										200.000										200.000																													
		188.589										188.589										188.589										184.338										184.338										98.527										98.527										57.240										57.240										57.240																													
		373.821										373.821										0										0										0										0										0										0										0										0																													
		528.988										528.988										0										0										0										0										0										0										0										0										0																			
		222.812										222.812										0										0										0										0										0										0										0										0										0																			
		3.042.993										3.042.993										0										0										0										0										0										0										0										0										0																			
		921.722										921.722										0										0										0										0										0										0										0										0										0																			
		2.089.324										2.089.324										0										0										0										0										0										0										0										0										0																			
		3.021.046										3.021.046										0										0										0										0										0										0										0										0										0																			
		21.947										21.947										0										0										0										0										0										0										0										0										0																			
		2.209.300										2.209.300										0										0										0										0										0										0										0										0										0																			
		1.077.190										1.077.190										0										0										0										0										0										0										0										0										0																			
		1.132.110										1.132.110										0										0										0										0										0										0										0										0										0																			
		2.472.846										2.472.846										0										0										0										0										0										0										0										0										0										0									



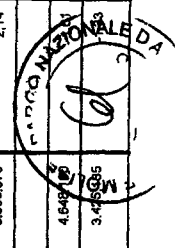
1 - CENTRO DI RESP. "RESPONSABILE AFFARI GENERALI"		1.4 - TITOLO 4 - PARTITE DI GIRO										1.4.1 - USCITE AVVENTURA DI PARTITE DI GIRO											
1		1.4.1.1		1.4.1.1		1.4.1.1		1.4.1.1		1.4.1.1		1.4.1.1		1.4.1.1		1.4.1.1		1.4.1.1					
codice		21023		21024		21025		21031		21032		21033		21034		21035		21041		21042		21043	
Descrizione		AREA AMMINISTRATIVA - RITENUTE PREVIDENDI E ASSISTENZIALI		AREA TECNICO - RITENUTE PREVIDENDI E ASSISTENZIALI		AREA TECNICO - RITENUTE PREVIDENDI E ASSISTENZIALI		AREA TECNICO - RITENUTE PREVIDENDI E ASSISTENZIALI		AREA TECNICO - RITENUTE PREVIDENDI E ASSISTENZIALI		AREA AMMINISTRATIVA - RITENUTE DIVERSE		AREA TECNICO - RITENUTE DIVERSE		AREA TECNICO - RITENUTE DIVERSE		AREA TECNICO - RITENUTE DIVERSE		AREA AMMINISTRATIVA - RITENUTE DIVERSE		AREA AMMINISTRATIVA - RITENUTE DIVERSE	
N		150.000		150.000		150.000		8.000		8.000		8.000		8.000		8.000		8.000		17.000		12.000	
4		0		0		0		0		0		0		0		0		0		0		0	
5		0		0		0		0		0		0		0		0		0		0		0	
6		0		0		0		0		0		0		0		0		0		0		0	
7		150.000		150.000		150.000		8.000		8.000		8.000		8.000		8.000		8.000		17.000		12.000	
8		58.529		37.843		34.380		3.282		3.695		1.963		1.633		1.652		782		11.102		9.777	
9		0		0		0		0		0		0		0		0		0		0		0	
10		59.529		37.843		34.380		3.282		3.695		1.963		1.633		1.652		782		11.102		9.777	
11		90.471		112.157		115.620		4.718		4.304		6.017		6.348		6.348		11.218		5.888		2.223	
12		0		0		0		0		0		0		0		0		0		0		0	
13		0		0		0		0		0		0		0		0		0		0		0	
14		0		0		0		0		0		0		0		0		0		0		0	
15		0		0		0		0		0		0		0		0		0		0		0	
16		0		0		0		0		0		0		0		0		0		0		0	
17		0		0		0		0		0		0		0		0		0		0		0	
18		0		0		0		0		0		0		0		0		0		0		0	
19		150.000		150.000		150.000		8.000		8.000		8.000		8.000		8.000		8.000		17.000		12.000	
20		59.529		37.843		34.380		3.282		3.695		1.963		1.633		1.652		782		11.102		9.777	
21		90.471		112.157		115.620		4.718		4.304		6.017		6.348		6.348		11.218		5.888		2.223	
22		0		0		0		0		0		0		0		0		0		0		0	
23		0		0		0		0		0		0		0		0		0		0		0	



codice	Denominazione	1.4.1.1						1.4.1.1.1		TOTALE PARITTE DI GIRO DESCRIZIONE NELLA SPESA GENERALI	TOTALE PARITTE DI GIRO DESCRIZIONE NELLA SPESA GENERALI	Riporto all'ord. Conto di gestione "Responsabile Affari Generali"	Tabella I	Tabella II
		21044	21045	21050	21060	21070	21080	21090	21100					
1														
2														
3														
4	12.000	12.000	15.000	1.500.000	0	3.370.000	0	3.370.000	3.370.000	6.373.605	509.000			
5	0	0	20.000	0	0	20.000	0	20.000	20.000	1.098.093	298.000			
6	0	0	0	0	0	0	0	0	0	85.305	25.400			
7	12.000	12.000	36.000	1.500.000	0	3.390.000	0	3.390.000	3.390.000	7.384.383	751.800			
8	5.378	0	33.468	0	0	1.041.185	0	1.041.185	1.041.185	5.895.883	155.467			
9	0	0	0	0	0	0	0	0	0	851.569	373.521			
10	5.378	0	33.468	0	0	1.041.185	0	1.041.185	1.041.185	6.847.442	528.988			
11														
12	6.622	12.000	1.532	1.500.000		2.348.835		2.348.835	2.348.835	736.951	222.612			
13	0	0	0	0	0	260.968	0	260.968	260.968	518.550	3.042.883			
14	0	0	0	0	0	60.620	0	60.620	60.620	396.114	921.722			
15	0	0	0	0	0	200.346	0	200.346	200.346	100.365	2.098.304			
16	0	0	0	0	0	260.968	0	260.968	260.968	486.488	3.021.046			
17														
18										32.051	21.947			
19	12.000	12.000	35.000	1.500.000	0	3.390.000	0	3.390.000	3.390.000	7.609.865	2.209.300			
20	5.378	0	33.468	0	0	1.101.785	0	1.101.785	1.101.785	1.101.785	1.077.190			
21														
22	6.622	12.000	1.532	1.500.000		2.288.215		2.288.215	2.288.215	1.227.844	132.110			
23	0	0	0	0	0	200.346	0	200.346	200.346	1.227.844	1.472.845			
		1.4.1 - USCITE AVENTURA DI GIRO												
		1.4 - CENTRO DI RESP. RESPONSABILE AFFARI GENERALI												
		1.4.1 - USCITE AVENTURA DI GIRO												



codice	1	2	3	4	5	6	7	8	9	10	11	12	13	14	15	16	17	18	19	20	21	22	23
N.	Rendiconto Annuale Conto di Rend. "Rendiconto Annuale Generale"		Tablo IV	Totale del Conto di Rend. "Rendiconto Annuale Generale"		Tablo I	Tablo II	Tablo III	Tablo IV	Totale	Differenza di arrotondamento	Totale Generale	ARROTONDAMENTO										
Denominazione																							
Iniziale		3.370.000		10.252.605			6.373.605	509.000	3.370.000			10.252.605	0,00										
In aumento (7 - 4)		20.000		1.384.093			1.096.093	268.000	20.000			1.384.093	0,53										
In diminuzione (4 - 7)		0		110.705			85.305	25.400	0			110.705	0,00										
Differenze (4 + 5 - 6)		3.390.000		11.525.993			7.384.393	751.600	3.390.000		0,00	11.525.993	0,53										
Pagare		1.041.165		7.192.515			5.995.893	155.467	1.041.165			7.192.515	-3,01										
Rimasti da pagare (10 - 8)		0		1.025.080			651.559	373.521	0			1.025.080	0,89										
Totale impegni (8 + 10 - 9)		1.041.165		8.217.595			6.647.442	528.988	1.041.165			8.217.595	-2,32										
In + (10 - 7)																							
In - (7 - 10)																							
Differenza (10 - 7) + (7 - 10)		2.348.835		3.308.398			736.851	222.612	2.348.835			3.308.398	2,85										
Rimasti affluire dall'esercizio		260.966		3.822.509			518.550	3.042.993	260.966			3.822.509	0,00										
Pagati		60.620		1.368.456			396.114	921.722	60.620			1.368.456	1,15										
Rimasti da pagare (16 - 14)		200.346		2.400.055			100.365	2.099.324	200.346			2.400.055	-2,02										
Totale (14 + 15)		260.966		3.768.511			486.499	3.021.046	260.966			3.768.511	-0,87										
In + (16 - 13)																							
In - (13 - 16)																							
Verificazioni																							
Previsioni		3.390.000		13.209.165			7.609.855	2.209.300	3.390.000			13.209.165	0,53										
Pagamenti		1.101.785		8.560.975			6.382.000	1.077.180	1.101.785			8.560.975	2,14										
In + (20 - 19)																							
In - (19 - 20)																							
Differenza (19 - 20)		2.288.215		4.648.190			1.227.855	1.132.110	2.288.215			4.648.190											
Totale dei restati passivi al termine (19 + 18)		200.346		3.425.135			751.944	2.472.845	200.346			3.425.135											



Lezione di competenza Lezione dei rimborsi passivi Lezione di cassa

