

SENATO DELLA REPUBBLICA

————— XVI LEGISLATURA —————

N. 1791

TAB. 7

Annesso 17

DISEGNO DI LEGGE

presentato dal Ministro dell'economia e delle finanze

(TREMONTI)

COMUNICATO ALLA PRESIDENZA IL 29 SETTEMBRE 2009

Bilancio di previsione dello Stato per l'anno finanziario 2010
e bilancio pluriennale per il triennio 2010-2012

TABELLA n. 7

**Stato di previsione del Ministero dell'istruzione,
dell'università e della ricerca
per l'anno finanziario 2010**

ANNESSO N. 17

CONTO CONSUNTIVO

**MUSEO STORICO DELLA FISICA E CENTRO DI STUDI
E RICERCHE «ENRICO FERMI»**

ESERCIZIO FINANZIARIO 2008

ANNESSO N. 17

**allo stato di previsione del Ministero dell'istruzione,
dell'università e della ricerca
per l'anno finanziario 2010**

CONTO CONSUNTIVO

**MUSEO STORICO DELLA FISICA
E CENTRO DI STUDI E RICERCHE "E. FERMI"**

ESERCIZIO FINANZIARIO 2008

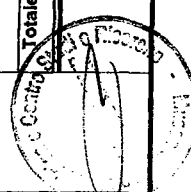
RENDICONTO FINANZIARIO 2008

ENTRATE

RENDICONTO FINANZIARIO ENTRATE - ESERCIZIO 2008

Parte A

CODICE	DESCRIZIONE	G E S T I O N E				D I				C O M P E T E N Z A			
		INIZIALI	P R E V I S I O N I		DEFINITIVE	R I S C O S S E		RIMASTE	TOTALI	D I F F E R E N Z E			
			IN AUMENTO	IN DIMINUZIONE		RISCOSE	ACCERTATE			IN +	IN -		
4	5 (7-4)	8 (4-7)	7 (4+5-6)	8	9 (10-8)	10 (8+9)	11 (10-7)	12 (7-10)					
	AVANZO DI AMMINISTRAZIONE	458.333,01	0,00	195.374,56	262.958,35								
	Avanzo indisponibile ex DM/29/11/2002	0,00	0,00	0,00	0,00								
	FONDO DI CASSA			1.780.960,21									
1	TITOLO 1 - ENTRATE CORRENTI												
1.01	CATEGORIA 1: CONTRIBUTI												
1.0	CONTRIBUTI ORDINARI M.I.U.R.	2.003.661,15	668.145,25	0,00	2.671.806,40	1.300.203,45	751.602,95	2.051.806,40			620.000,00		
2.0	Totale Capitolo 1 CONTRIBUTI STRAORDINARI M.I.U.R.	2.003.661,15	668.145,25	0,00	2.671.806,40	1.300.203,45	751.602,95	2.051.806,40			620.000,00		
		0,00	0,00	0,00	0,00	0,00	0,00	0,00			0,00		
3.0	Totale Capitolo 2 CONTRIBUTI DI ALTRI ENTI	0,00	0,00	0,00	0,00	0,00	0,00	0,00			0,00		
		0,00	107.257,71	0,00	107.257,71	107.257,71	0,00	107.257,71			0,00		
	Totale Capitolo 3	0,00	107.257,71	0,00	107.257,71	107.257,71	0,00	107.257,71			0,00		
	Totale Categoria 1	2.003.661,15	775.402,96	0,00	2.779.064,11	1.407.461,15	751.602,95	2.159.064,11			620.000,00		

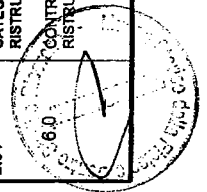


Parte B

CAPITOLO CODICE	GESTIONE DEI RESIDUI ATTIVI				GESTIONE DI CASSA				TOTALE DEI RESIDUI ATTIVI AL TERMINE DELL'ESERCIZIO		
	RESIDUI ALL'INIZIO DELL'ESERCIZIO	RISCOSSI	RIMASTI DA RISCUOTERE	TOTALI	VARIAZIONI		PREVISIONI	RISCOSSIONI		DIFFERENZE RISPETTO ALLE PREVISIONI	
					IN +	IN -				IN +	IN -
	13	14	15 (16 - 14)	16 (14 + 15)	17 (16 - 13)	18 (13 - 16)	19	20	21 (20 - 19)	22 (19 - 20)	23 (9 + 15)
A.A.							1.780.960,21				
F.C.											
1											
1.01											
1.0	777.592,00	777.592,00	0,00	777.592,00	0,00	0,00	3.449.388,40	2.077.795,45		1.371.602,95	751.602,95
T Capitolo 1	777.592,00	777.592,00	0,00	777.592,00	0,00	0,00	3.449.388,40	777.592,00		2.671.806,40	751.602,95
2.0	0,00	0,00	0,00	0,00	0,00	0,00	0,00	0,00	0,00	0,00	0,00
T Capitolo 2	0,00	0,00	0,00	0,00	0,00	0,00	0,00	0,00	0,00	0,00	0,00
3.0	1.825,28	0,00	1.825,28	1.825,28	0,00	0,00	109.082,99	107.257,71		1.825,28	1.825,28
T Capitolo 3	1.825,28	0,00	1.825,28	1.825,28	0,00	0,00	109.082,99	0,00		109.082,99	1.825,28
T Capitolo 1	779.417,28	777.592,00	1.825,28	779.417,28	0,00	0,00	3.558.481,39	2.185.053,16		1.371.428,23	753.428,23

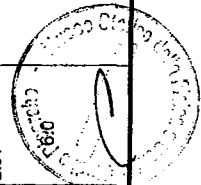


CODICE	DESCRIZIONE	GESTIONE						DI				COMPETENZA					
		INIZIALI	PREVISIONI		DEFINITIVE	SOMME ACCERTATE		RISOSSE	RIMASTE	TOTALI	DIFFERENZE						
			IN AUMENTO	IN DIMINUZIONE		RISCIUTTE	DA RISCOUERE				ACCERTATI	IN +	IN -				
														5 (7 - 4)	6 (4 - 7)	7 (4 + 5 - 6)	8
1.02	CATEGORIA 2 - INTERESSI ATTIVI E PROVENTI FINANZIARI																
4.0	INTERESSI ATTIVI E PROVENTI FINANZIARI	50.066,22	0,00	26.045,63	24.020,59	24.020,59	24.020,59	0,00	24.020,59	0,00	24.020,59	0,00	24.020,59	0,00			
	Totale Capitolo 4	50.066,22	0,00	26.045,63	24.020,59	24.020,59	24.020,59	0,00	24.020,59	0,00	24.020,59	0,00	24.020,59	0,00			
	Totale Categoria 2	50.066,22	0,00	26.045,63	24.020,59	24.020,59	24.020,59	0,00	24.020,59	0,00	24.020,59	0,00	24.020,59	0,00			
1.03	CATEGORIA 3 - ENTRATE PROPRIE - PER MEMORIA																
5.0	ENTRATE PROPRIE	0,00	205,04	0,00	205,04	205,04	205,04	0,00	205,04	0,00	205,04	0,00	205,04	0,00			
	Totale Capitolo 5	0,00	205,04	0,00	205,04	205,04	205,04	0,00	205,04	0,00	205,04	0,00	205,04	0,00			
	Totale Categoria 3	0,00	205,04	0,00	205,04	205,04	205,04	0,00	205,04	0,00	205,04	0,00	205,04	0,00			
	Totale Titolo 1	2.053.727,37	775.608,00	26.045,63	2.803.289,74	2.803.289,74	1.431.666,79	751.602,95	2.183.289,74	620.000,00							
2	TITOLO 2 - ENTRATE IN CONTO CAPITALE																
2.04	CATEGORIA 4 - CONTRIBUTI PER RISTRUTTURAZIONI																
6.0	CONTRIBUTI PER RISTRUTTURAZIONI	0,00	0,00	0,00	0,00	0,00	0,00	0,00	0,00	0,00	0,00	0,00	0,00	0,00			

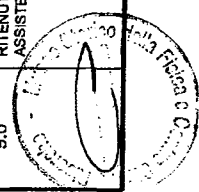


Parte B

CAPITOLO CODICE	GESTIONE DEI RESIDUI ATTIVI					GESTIONE DI CASSA					TOTALE DEI RESIDUI ATTIVI AL TERMINE DELL'ESERCIZIO 23 (9 + 15)	
	RESIDUI ALL'INIZIO DELL'ESERCIZIO 13	RISCOSSI 14	RIMASTI DA RISCUOTERE 15 (16 - 14)	VARIAZIONI		TOTALI 16 (14 + 15)	PREVISIONI 19	RISCOSSIONI 20	DIFFERENZE RISPETTO ALLE PREVISIONI			
				IN + 17 (16 - 13)	IN - 18 (13 - 16)				IN + 21 (20 - 19)	IN - 22 (19 - 20)		
1.02												
4.0	0,00	0,00	0,00	0,00	0,00	0,00	24.020,59	24.020,59	0,00			0,00
T CapitoLO 4	0,00	0,00	0,00	0,00	0,00	0,00	24.020,59	0,00		24.020,59		0,00
T Categoria 2	0,00	0,00	0,00	0,00	0,00	0,00	24.020,59	24.020,59	0,00			0,00
1.03												
5.0	0,00	0,00	0,00	0,00	0,00	0,00	205,04	205,04	0,00			0,00
T CapitoLO 5	0,00	0,00	0,00	0,00	0,00	0,00	205,04	0,00		205,04		0,00
T Categoria 3	0,00	0,00	0,00	0,00	0,00	0,00	205,04	205,04	0,00			0,00
T Titolo 1	779.417,28	777.592,00	1.825,28	779.417,28	0,00	779.417,28	3.582.707,02	2.209.278,79		1.373.428,23		753.428,23
2												
2.04	0,00	0,00	0,00	0,00	0,00	0,00	0,00	0,00	0,00			0,00

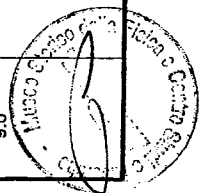


CODICE	DESCRIZIONE	G E S T I O N E						D I				C O M P E T E N Z A		
		INIZIALI	P R E V I S I O N I		DEFINITIVE	S O M M E A C C E R T A T E		RISOSSE	RIMASTE	TOTALI	D I F F E R E N Z E			
			IN AUMENTO	IN DIMINUZIONE		7 (4+5-6)	8				9 (10-8)	10 (8+9)	IN +	IN -
4	5 (7-4)	6 (4-7)	7 (4+5-6)	8	9 (10-8)	10 (8+9)	11 (10-7)	12 (7-10)						
	Totale Capitolo 6	0,00	0,00	0,00	0,00	0,00	0,00	0,00	0,00	0,00	0,00			
	Totale Categoria 4	0,00	0,00	0,00	0,00	0,00	0,00	0,00	0,00	0,00	0,00			
2.05	CATEGORIA 5 - VENDITA E DISMISSIONE IMMOBILIZZAZIONI													
7.0	VENDITA E DISMISSIONE IMMOBILIZZAZIONI:	0,00	0,00	0,00	0,00	0,00	0,00	0,00	0,00	0,00	0,00			
	Totale Capitolo 7	0,00	0,00	0,00	0,00	0,00	0,00	0,00	0,00	0,00	0,00			
	Totale Categoria 5	0,00	0,00	0,00	0,00	0,00	0,00	0,00	0,00	0,00	0,00			
	Totale Titolo 2	0,00	0,00	0,00	0,00	0,00	0,00	0,00	0,00	0,00	0,00			
3	TITOLO 3 - PARTITE DI GIRO													
3.06	CATEGORIA 6 - RITENUTE													
8.0	RITENUTE ERARIALI	360.000,00	0,00	0,00	360.000,00	0,00	333.522,05	0,00	333.522,05	0,00	26.477,95			
	Totale Capitolo 8	360.000,00	0,00	0,00	360.000,00	0,00	333.522,05	0,00	333.522,05	0,00	26.477,95			
9.0	RITENUTE PREVIDENZIALI E ASSISTENZIALI	140.000,00	0,00	0,00	140.000,00	0,00	114.223,10	0,00	114.223,10	0,00	25.776,90			



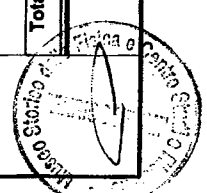
Parte B

CAPITOLO CODICE	GESTIONE DEI RESIDUI ATTIVI				GESTIONE DI CASSA				TOTALE DEI RESIDUI ATTIVI AL TERMINE DELL'ESERCIZIO 23 (9 + 15)	
	RESIDUI ALL'INIZIO DELL'ESERCIZIO 13	RISCOSSI 14	RIMASTI DA RISCUOTERE 15 (16 - 14)	VARIAZIONI		PREVISIONI 19	RISCOSSIONI 20	DIFFERENZE RISPETTO ALLE PREVISIONI		
				IN + 17 (16 + 13)	IN - 18 (13 - 16)			IN + 21 (20 + 19)		IN - 22 (19 - 20)
TOTALI 16 (14 + 15)	TOTALI 16 (14 + 15)	TOTALI 16 (14 + 15)	TOTALI 16 (14 + 15)	TOTALI 16 (14 + 15)	TOTALI 16 (14 + 15)	TOTALI 16 (14 + 15)	TOTALI 16 (14 + 15)	TOTALI 16 (14 + 15)	TOTALI 16 (14 + 15)	
T Capitolo 6	0,00	0,00	0,00	0,00	0,00	0,00	0,00	0,00	0,00	0,00
T Categoria 4	0,00	0,00	0,00	0,00	0,00	0,00	0,00	0,00	0,00	0,00
2.05										
7.0	0,00	0,00	0,00	0,00	0,00	0,00	0,00	0,00	0,00	0,00
T Capitolo 7	0,00	0,00	0,00	0,00	0,00	0,00	0,00	0,00	0,00	0,00
T Categoria 5	0,00	0,00	0,00	0,00	0,00	0,00	0,00	0,00	0,00	0,00
T Titolo 2	0,00	0,00	0,00	0,00	0,00	0,00	0,00	0,00	0,00	0,00
3										
3.06										
8.0	0,00	0,00	0,00	0,00	0,00	360.000,00	333.522,95	26.477,95	0,00	0,00
T Capitolo 8	0,00	0,00	0,00	0,00	0,00	360.000,00	0,00	360.000,00	0,00	0,00
9.0	0,00	0,00	0,00	0,00	0,00	140.000,00	114.223,10	25.776,90	0,00	0,00



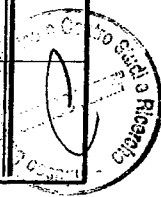
Parte A

CAPITOLO	DESCRIZIONE	GESTIONE						COMPETENZA			
		INIZIALI	PREVISIONI		DEFINITIVE	RISOSSE	RIMASTE	TOTALI	DIFFERENZE		
			IN AUMENTO	IN DIMINUZIONE					ACCERTATI	RISPETTO ALLE PREVISIONI	
4	5 (7-4)	6 (4-7)	7 (4+5-6)	8	9 (10-8)	10 (8+9)	11 (10-7)	12 (7-10)			
	Totale Capitolo 9	140.000,00	0,00	0,00	140.000,00	114.223,10	0,00	114.223,10	25.776,90		
	Totale Categoria 6	500.000,00	0,00	0,00	500.000,00	447.745,15	0,00	447.745,15	52.254,85		
3.07	CATEGORIA 7 - ANTICIPAZIONI SPESE MINUTE										
10.0	RIMBORSI ALLECONOMO	3.000,00	0,00	0,00	3.000,00	3.000,00	0,00	3.000,00	0,00		
	Totale Capitolo 10	3.000,00	0,00	0,00	3.000,00	3.000,00	0,00	3.000,00	0,00		
	Totale Categoria 7	3.000,00	0,00	0,00	3.000,00	3.000,00	0,00	3.000,00	0,00		
3.08	CATEGORIA 8 - RESTITUZIONI										
30.0	RESTITUZIONE CONTRIBUTI	0,00	0,00	0,00	0,00	0,00	0,00	0,00	0,00		
	Totale Capitolo 30	0,00	0,00	0,00	0,00	0,00	0,00	0,00	0,00		
	Totale Categoria 8	0,00	0,00	0,00	0,00	0,00	0,00	0,00	0,00		
	Totale Titolo 3	503.000,00	0,00	0,00	503.000,00	450.745,15	0,00	450.745,15	52.254,85		




Parte B

CAPITOLO CODICE	GESTIONE DEI RESIDUI ATTIVI				GESTIONE DI CASSA				TOTALE DEI RESIDUI ATTIVI AL TERMINE DELL'ESERCIZIO 23 (8 + 15)		
	RESIDUI ALL'INIZIO DELL'ESERCIZIO 13	RISCOSSI 14	RIMASTI DA RISCUOTERE 15 (16 + 14)	TOTALI 16 (14 + 15)	VARIAZIONI		PREVISIONI 19	RISCOSSIONI 20		DIFFERENZE RISPETTO ALLE PREVISIONI	
					IN + 17 (16 + 13)	IN - 18 (13 - 16)				IN + 21 (20 + 19)	IN - 22 (19 - 20)
T Capitolo 9	0,00	0,00	0,00	0,00	0,00	0,00	140.000,00	0,00	0,00	140.000,00	0,00
T Categoria 6	0,00	0,00	0,00	0,00	0,00	0,00	500.000,00	447.745,15		52.254,85	0,00
3.07											
10.0	0,00	0,00	0,00	0,00	0,00	0,00	3.000,00	3.000,00	0,00		0,00
T Capitolo 10	0,00	0,00	0,00	0,00	0,00	0,00	3.000,00	0,00		3.000,00	0,00
T Categoria 7	0,00	0,00	0,00	0,00	0,00	0,00	3.000,00	3.000,00	0,00		0,00
3.08											
30.0	0,00	0,00	0,00	0,00	0,00	0,00	0,00	0,00	0,00		0,00
T Capitolo 30	0,00	0,00	0,00	0,00	0,00	0,00	0,00	0,00	0,00		0,00
T Categoria 8	0,00	0,00	0,00	0,00	0,00	0,00	0,00	0,00	0,00		0,00
T Titolo 8	0,00	0,00	0,00	0,00	0,00	0,00	503.000,00	450.745,15		52.254,85	0,00




CODICE	DESCRIZIONE	G E S T I O N E					D I					C O M P E T E N Z A		
		INIZIALI	P R E V I S I O N I		DEFINITIVE	RISCOSSE	RIMASTE	TOTALI	D I F F E R E N Z E					
			IN AUMENTO	IN DIMINUZIONE					DA RISCOUOTERE	ACCERTATI	IN +	IN -		
4	5 (7-4)	6 (4-7)	7 (4+5-6)	8	9 (10-8)	10 (8+9)	11 (10-7)	12 (7-10)						
	RIEPILOGO ENTRATE													
	Totale Titolo 1	2.053.727,37	775.608,00	26.045,63	2.803.289,74	1.431.686,79	751.602,95	2.183.289,74			620.000,00			
	Totale Titolo 2	0,00	0,00	0,00	0,00	0,00	0,00	0,00			0,00			
	Totale Titolo 3	503.000,00	0,00	0,00	503.000,00	450.745,15	0,00	450.745,15			52.254,85			
	TOTALE TITOLI ENTRATE	2.556.727,37	775.608,00	26.045,63	3.306.289,74	1.882.431,94	751.602,95	2.634.034,89			672.254,85			
	AVANZO DI AMMINISTRAZIONE	458.333,01	0,00	195.374,66	262.958,35									
	Avanzo indisponibile ex DM 29/11/2002	0,00	0,00	0,00	0,00									
	FONDO DI CASSA	0,00	0,00	0,00	1.780.960,21									
	TOTALE ENTRATE	3.015.060,38	775.608,00	221.420,29	3.569.248,09	1.882.431,94	751.602,95	2.634.034,89			0,00			



Parte B

CAPITOLO CODICE	GESTIONE DEI RESIDUI ATTIVI				GESTIONE DI CASSA				TOTALE DEI RESIDUI ATTIVI AL TERMINE DELL'ESERCIZIO		
	RESIDUI ALL'INIZIO DELL'ESERCIZIO	RISCOSSI	RIMASTI DA RISCUOTERE	TOTALI	VARIAZIONI		PREVISIONI	RISCOSSIONI		DIFFERENZE RISPETTO ALLE PREVISIONI	
					IN +	IN -				IN +	IN -
13	14	15 (16 - 14)	16 (14 + 15)	17 (16 - 13)	18 (13 - 16)	19	20	21 (20 - 19)	22 (19 - 20)	23 (9 + 15)	
C	779.417,28	777.592,00	1.825,28	779.417,28	0,00	3.582.707,02	2.209.278,79		1.373.428,23	753.428,23	
C	0,00	0,00	0,00	0,00	0,00	0,00	0,00	0,00	0,00	0,00	
C	0,00	0,00	0,00	0,00	0,00	503.000,00	450.745,15		52.254,85	0,00	
AA. FC.	779.417,28	777.592,00	1.825,28	779.417,28	0,00	5.866.667,23	2.660.023,94		1.425.683,08	753.428,23	
						1.780.960,21					



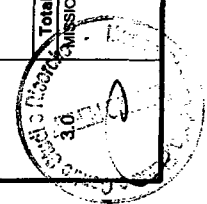
RENDICONTO FINANZIARIO 2008

SPESE

RENDICONTO FINANZIARIO SPESE - ESERCIZIO 2008

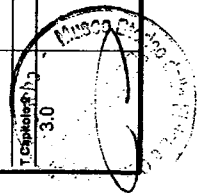
Parte A

CODICE	DESCRIZIONE	G E S T I O N E										C O M P E T E N Z A				
		C A P I T O L O		P R E V I S I O N I				D I				S O M M E I M P E G N A T E		D I F F E R E N Z E R I S P E T T O A L L E P R E V I S I O N I		
		INIZIALI	V A R I A Z I O N I		DEFINITIVE	PAGATE	RIMASTE	TOTALI	IN +	IN -	P A G A T E		I M P E G N A T I		IN +	IN -
			IN AUMENTO	IN DIMINUZIONE							7 (4+5-6)	8	9 (10-8)	10 (8+9)		
4	5 (7-4)	6 (4-7)	7 (4+5-6)	8	9 (10-8)	10 (8+9)	11 (10-7)	12 (7-10)								
	DISAVANZO DI AMMINISTRAZIONE	0,00	0,00	0,00	0,00											
1	TITOLO 1 - USCITE CORRENTI															
1.00	TITOLO 1 - USCITE CORRENTI															
1.1	FONDO SALARIO ACCESSORIO	0,00	87.000,00	0,00	87.000,00	54.993,94	87.000,00	87.000,00	54.993,94	25.840,52	80.834,46	80.834,46	6.165,54			
	Totale Capitolo 1	0,00	87.000,00	0,00	87.000,00	54.993,94	87.000,00	87.000,00	54.993,94	25.840,52	80.834,46	80.834,46	6.165,54			
	Totale Categoria 0	0,00	87.000,00	0,00	87.000,00	54.993,94	87.000,00	87.000,00	54.993,94	25.840,52	80.834,46	80.834,46	6.165,54			
1.01	CATEGORIA 1 - FUNZIONAMENTO E SERVIZI GENERALI															
1.0	SPESE PER IL PERSONALE	91.000,00	24.000,00	0,00	115.000,00	105.572,38	115.000,00	115.000,00	105.572,38	7.795,71	113.368,09	113.368,09	1.631,91			
	Totale Capitolo 1	91.000,00	24.000,00	0,00	115.000,00	105.572,38	115.000,00	115.000,00	105.572,38	7.795,71	113.368,09	113.368,09	1.631,91			
2.0	ONERI PER IL PERSONALE	8.000,00	2.000,00	0,00	10.000,00	9.180,70	10.000,00	10.000,00	9.180,70	0,00	9.180,70	9.180,70	819,30			
	Totale Capitolo 2	8.000,00	2.000,00	0,00	10.000,00	9.180,70	10.000,00	10.000,00	9.180,70	0,00	9.180,70	9.180,70	819,30			
	Totale Categoria 1	99.000,00	26.000,00	0,00	125.000,00	114.753,08	125.000,00	125.000,00	114.753,08	7.795,71	122.548,79	122.548,79	2.451,21			
	Totale Categoria 2	8.000,00	2.000,00	0,00	10.000,00	9.180,70	10.000,00	10.000,00	9.180,70	0,00	9.180,70	9.180,70	819,30			
	Totale Categoria 3	4.000,00	2.000,00	0,00	6.000,00	6.000,00	6.000,00	6.000,00	6.000,00	0,00	6.000,00	6.000,00	6.000,00			

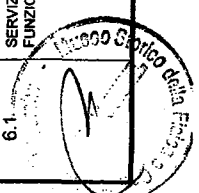


Parte B

CAPITOL CODICE	GESTIONE DEI RESIDUI PASSIVI				GESTIONE DI CASSA				TOTALE DEI RESIDUI PASSIVI AL TERMINE DELL'ESERCIZIO	
	RESIDUI ALL'INIZIO DELL'ESERCIZIO	PAGATI	RIMASTI DA PAGARE	TOTALI	VARIAZIONI		PREVISIONI	PAGAMENTI	DIFFERENZE RISPETTO ALLE PREVISIONI	
					IN +	IN -			IN +	IN -
13	14	15 (16-14)	16 (14+15)	17 (16-13)	18 (13-16)	19	20	21 (20-19)	22 (19-20)	23 (8+15)
1										
1.00										
1.1	0,00	0,00	0,00	0,00	0,00	87.000,00	54.993,94		32.006,06	25.840,52
T Capitolo 1	0,00	0,00	0,00	0,00	0,00	87.000,00	0,00		87.000,00	25.840,52
T Categoria 0	0,00	0,00	0,00	0,00	0,00	87.000,00	54.993,94		32.006,06	25.840,52
1.01										
1.0	4.000,25	0,00	4.000,00	4.000,00	0,25	119.000,25	105.572,38		13.427,87	11.795,71
T Capitolo 1	4.000,25	0,00	4.000,00	4.000,00	0,25	119.000,25	0,00		119.000,25	11.795,71
2.0	693,32	693,32	0,00	693,32	0,00	10.693,32	9.874,02		819,30	0,00
T Capitolo 1	693,32	693,32	0,00	693,32	0,00	10.693,32	693,32		10.000,00	0,00
3.0	0,00	0,00	0,00	0,00	0,00	6.000,00	0,00		6.000,00	0,00

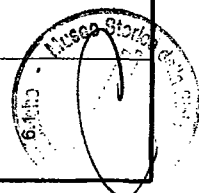


CODICE	DESCRIZIONE	GESTIONE						DI			COMPETENZA			DIFFERENZE RISPETTO ALLE PREVISIONI	
		INIZIALI	VARIAZIONI		DEFINITIVE PAGATE	RIMASTE DA PAGARE	TOTALI IMPEGNATI	7 (4+5-6)	8	9 (10-8)	10 (8+9)	11 (10-7)	12 (7-10)	IN +	IN -
			5 (7-4)	6 (4-7)											
4															
4.0	Totale Capitolo 3 SPESE PER INCARICHI E PRESTAZIONI PROFESSIONALE ANCHE OCCASIONALI	4.000,00 10.000,00	2.000,00 0,00	0,00 0,00	5.000,00 10.000,00	0,00 3.744,00	0,00 0,00	0,00 0,00	0,00 0,00	0,00 3.744,00	0,00 0,00	0,00 0,00	0,00 0,00	6.000,00 6.256,00	
5.0	Totale Capitolo 4 ORGANI AMMINISTRATIVI ED I CONTROLLO	10.000,00 0,00	0,00 0,00	0,00 0,00	10.000,00 0,00	3.744,00 0,00	0,00 0,00	0,00 0,00	0,00 0,00	3.744,00 0,00	0,00 0,00	0,00 0,00	0,00 0,00	6.256,00	
5.1	INDENNITA'	84.840,00	90.000,00	0,00	174.840,00	82.680,00	0,00	0,00	92.012,97	174.692,97	0,00	0,00	0,00	147,03	
5.2	GETTONI DI PRESENZA	34.000,00	0,00	0,00	34.000,00	23.292,36	0,00	0,00	2.582,30	25.874,66	0,00	0,00	0,00	8.125,34	
5.3	SPESE CONNESSE AI COMPITI DEGLI ORGANI (spese di viaggio, soggiorno, rappresentanza).	32.000,00	0,00	0,00	32.000,00	20.633,29	0,00	0,00	670,00	21.303,29	0,00	0,00	0,00	10.696,71	
6.0	Totale Capitolo 5 MATERIALE PER IL FUNZIONAMENTO (materiali di consumo, cancelleria, ecc.).	150.840,00 32.000,00	90.000,00 10.000,00	0,00 10.000,00	240.840,00 32.000,00	126.605,65 21.359,80	0,00 10.000,00	0,00 0,00	95.265,27 3.766,67	221.870,92 25.126,47	0,00 0,00	0,00 0,00	0,00 0,00	18.969,08 6.873,53	
6.1	SERVIZI E ASSISTENZA PER IL FUNZIONAMENTO	45.000,00	15.000,00	0,00	60.000,00	56.709,97	0,00	0,00	0,00	56.709,97	0,00	0,00	0,00	3.290,03	



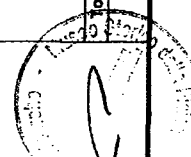
Parte B

CAPITOLO CODICE	GESTIONE DEI RESIDUI PASSIVI					GESTIONE DI CASSA				TOTALE DEI RESIDUI PASSIVI AL TERMINE DELL'ESERCIZIO 23 (9 + 15)
	RESIDUI ALL'INIZIO DELL'ESERCIZIO 13	PAGATI 14	RIMASTI DA PAGARE 15 (15 - 14)	VARIAZIONI		PREVISIONI 19	PAGAMENTI 20	DIFFERENZE RISPETTO ALLE PREVISIONI		
				IN + 17 (16 - 13)	IN - 18 (13 - 16)			IN + 21 (20 - 19)	IN - 22 (19 - 20)	
TOTALI 16 (14 + 15)	17 (16 - 13)	18 (13 - 16)	19	20	21 (20 - 19)	22 (19 - 20)	23 (9 + 15)			
T Capito 3 4.0	0,00 0,00	0,00 0,00	0,00 0,00	0,00 0,00	0,00 0,00	6.000,00 10.000,00	0,00 3.744,00	6.000,00 6.256,00	0,00 0,00	
T Capito 4 5.0	0,00 0,00	0,00 0,00	0,00 0,00	0,00 0,00	0,00 0,00	10.000,00	0,00	10.000,00	0,00	
5.1	4.820,00	500,00	4.320,00	0,00	0,00	179.660,00	83.180,00	96.480,00	96.332,97	
5.2	1.084,56	256,23	826,33	0,00	0,00	35.084,56	23.550,59	11.533,97	3.408,63	
5.3	961,35	896,27	0,00	65,08	0,00	32.961,35	21.529,56	11.431,79	670,00	
T Capito 5 6.0	6.865,91 2.299,87	1.654,50 896,40	5.146,33 0,00	65,08 1.403,47	6.800,83 896,40	247.705,91 34.299,87	1.654,50 22.256,20	246.051,41 12.043,67	100.411,60 3.766,67	
6.1	0,00	0,00	0,00	0,00	0,00	60.000,00	56.709,97	3.290,03	0,00	



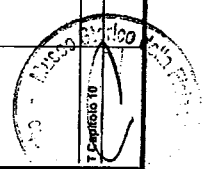
Parte A

CODICE	DESCRIZIONE	GESTIONE				DI			COMPETENZA		
		PREVISIONI		SOMME IMPEGNATE		DEFINITIVE	PAGATE	RIMASTE DA PAGARE	TOTALI IMPEGNATI	DIFFERENZE RISPETTO ALLE PREVISIONI	
		INIZIALI	IN AUMENTO	IN DIMINUIZIONE	IN +					IN -	
4	5 (7 - 4)	6 (4 - 7)	7 (4 + 5 - 6)	8	9 (10 - 8)	10 (8 + 9)	11 (10 - 7)	12 (7 - 10)			
7.0	Totale Capitolo 6 ONERI TRIBUTARI E PREVIDENZIALI	77.000,00 310.000,00	25.000,00 80.000,00	10.000,00 0,00	92.000,00 390.000,00	78.069,77 301.692,13	3.766,67 20.912,99	81.836,44 322.605,12		10.163,56 67.394,88	
8.0	Totale Capitolo 7 COLLEGAMENTI TELEMATICI UTENZE VARIE	310.000,00 17.000,00	80.000,00 0,00	0,00 0,00	390.000,00 17.000,00	301.692,13 16.954,29	20.912,99 0,00	322.605,12 16.954,29		67.394,88 45,71	
9.0	Totale Capitolo 8 AGGIORNAMENTO PROFESSIONALE DEL PERSONALE	17.000,00 10.000,00	0,00 0,00	0,00 0,00	17.000,00 10.000,00	16.954,29 350,00	0,00 0,00	16.954,29 350,00		45,71 9.650,00	
9.1	RESTITUZIONI	0,00	0,00	0,00	0,00	0,00	0,00	0,00		0,00	
	Totale Capitolo 9	10.000,00	0,00	0,00	10.000,00	350,00	0,00	350,00		9.650,00	
	Totale Categoria 1	677.840,00	223.000,00	10.000,00	890.840,00	642.168,92	127.740,64	769.909,56		120.930,44	
1.02	CATEGORIA 2 - ATTIVITA' DI RICERCA SCIENTIFICA										
10.0	RICERCA SCIENTIFICA	701.200,00	62.607,20	0,00	763.807,20	687.908,36	25.366,13	713.274,49		50.532,71	
	Totale Capitolo 10	701.200,00	62.607,20	0,00	763.807,20	687.908,36	25.366,13	713.274,49		50.532,71	



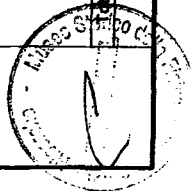
Parte B

CAPITOLO CODICE	GESTIONE DEI RESIDUI PASSIVI										GESTIONE DI CASSA				TOTALE DEI RESIDUI PASSIVI AL TERMINE DELL'ESERCIZIO 23 (9 + 15)
	RESIDUI ALL'INIZIO DELL'ESERCIZIO 13	PAGATI 14	RIMASTI DA PAGARE 15 (16 - 14)	TOTALI 16 (14 + 15)	VARIAZIONI		PREVISIONI 19	PAGAMENTI 20	DIFFERENZE RISPETTO ALLE PREVISIONI						
					IN + 17 (16 - 13)	IN - 18 (13 - 16)			IN + 21 (20 - 19)	IN - 22 (19 - 20)					
T Capito 6	2.299,87	896,40	0,00	896,40	1.403,47	94.299,87	896,40	93.403,47					3.766,67		
7.0	1.180,10	0,00	1.180,10	1.180,10	0,00	392.180,10	302.692,13	89.487,97					22.093,09		
T Capito 7	1.180,10	0,00	1.180,10	1.180,10	0,00	392.180,10	0,00	392.180,10					22.093,09		
8.0	0,00	0,00	0,00	0,00	0,00	17.000,00	16.954,29	45,71					0,00		
T Capito 8	0,00	0,00	0,00	0,00	0,00	17.000,00	0,00	17.000,00					0,00		
9.0	0,00	0,00	0,00	0,00	0,00	10.000,00	350,00	9.650,00					0,00		
9.1	0,00	0,00	0,00	0,00	0,00	0,00	0,00	0,00					0,00		
T Capito 9	0,00	0,00	0,00	0,00	0,00	10.000,00	0,00	10.000,00					0,00		
T Categoria 1	15.039,45	3.244,22	10.326,43	13.570,65	1.468,80	905.879,45	645.413,14	260.466,31					138.067,07		
1.02															
10.0	15.888,63	6.852,20	0,00	6.852,20	9.036,43	779.695,83	694.760,56	84.935,27					25.366,13		
T Capito 10	15.888,63	6.852,20	0,00	6.852,20	9.036,43	779.695,83	6.852,20	772.843,63					25.366,13		



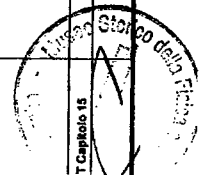
Parte A

CODICE	DESCRIZIONE	GESTIONE						DI			COMPETENZA		
		INIZIALI	PREVISIONI			DEFINITIVE	SOMME IMPEGNATE		TOTALI	DIFFERENZE			
			IN AUMENTO	VARIAZIONI			PAGATE	RIMASTE		IN +	IN -		
				5 (7-4)	IN DIMINUIZIONE							6 (4-7)	7 (4+5-6)
4	5 (7-4)	6 (4-7)	7 (4+5-6)	8	9 (10-8)	10 (8+9)	11 (10-7)	12 (7-10)					
11.0	ASSEGNI DI RICERCA (GRANT)	577.500,00	0,00	47.500,00	530.000,00	491.342,68	10.960,01	502.302,69				27.697,31	
12.0	Totale Capitolo 11 DIFFUSIONE DELLA CULTURA SCIENTIFICA	577.500,00 237.000,00	0,00 43.000,00	47.500,00 43.000,00	530.000,00 237.000,00	491.342,68 195.369,37	10.960,01 5.952,65	502.302,69 201.322,02				27.697,31 35.677,98	
13.0	Totale Capitolo 12 INIZIATIVE SCIENTIFICHE E CULTURALI	237.000,00 72.800,00	43.000,00 56.700,00	43.000,00 0,00	237.000,00 129.500,00	195.369,37 105.795,97	5.952,65 3.001,35	201.322,02 108.797,32				35.677,98 20.702,68	
14.0	Totale Capitolo 13 BORSE DI STUDIO E CONTRIBUTI PER STUDENTI DELLE SCUOLE MEDIE SUPERIORI	72.800,00 1.000,00	56.700,00 0,00	0,00 0,00	129.500,00 1.000,00	105.795,97 0,00	3.001,35 0,00	108.797,32 0,00				20.702,68 1.000,00	
	Totale Capitolo 14	1.000,00	0,00	0,00	1.000,00	0,00	0,00	0,00				1.000,00	
	Totale Categoria 2	1.589.500,00	162.307,20	90.500,00	1.661.307,20	1.480.416,38	45.280,14	1.525.696,52				135.610,68	
1.03	CATEGORIA 3 - FONDO DI RISERVA												
15.0	FONDO DI RISERVA	64.720,38	0,00	39.619,49	25.100,89	0,00	0,00	0,00				25.100,89	
	Totale Capitolo 15	64.720,38	0,00	39.619,49	25.100,89	0,00	0,00	0,00				25.100,89	



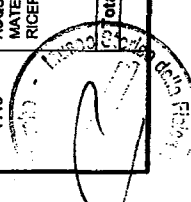
Parte B

CAPITOLI CODICE	GESTIONE DEI RESIDUI PASSIVI					GESTIONE DI CASSA					TOTALE DEI RESIDUI PASSIVI AL TERMINE DELL'ESERCIZIO 23 (9 + 15)
	RESIDUI ALL'INIZIO DELL'ESERCIZIO 13	PAGATI 14	RIMASTI DA PAGARE 15 (16 - 14)	VARIAZIONI		PREVISIONI 19	PAGAMENTI 20	DIFFERENZE RISPETTO ALLE PREVISIONI			
				TOTALI 16 (14 + 15)	IN + 17 (16 - 13)			IN - 18 (13 - 16)	IN + 21 (20 - 19)	IN - 22 (19 - 20)	
11.0	0,00	0,00	0,00	0,00	0,00	530.000,00	491.342,68		38.657,32		10.960,01
T Capitolo 11	0,00	0,00	0,00	0,00	0,00	530.000,00	0,00		530.000,00		10.960,01
12.0	647.207,43	25.246,59	1.738,80	1.738,80	26.985,39	884.207,43	220.615,96		663.591,47		7.693,45
T Capitolo 12	647.207,43	25.246,59	1.738,80	1.738,80	26.985,39	884.207,43	25.246,59		858.960,84		7.693,45
13.0	9.790,01	9.790,01	0,00	0,00	9.790,01	139.290,01	115.585,98		23.704,03		3.001,35
T Capitolo 13	9.790,01	9.790,01	0,00	0,00	9.790,01	139.290,01	9.790,01		129.500,00		3.001,35
14.0	0,00	0,00	0,00	0,00	0,00	1.000,00	0,00		1.000,00		0,00
T Capitolo 14	0,00	0,00	0,00	0,00	0,00	1.000,00	0,00		1.000,00		0,00
T Categoria 2	672.856,07	41.888,80	1.738,80	629.258,47	43.627,60	2.334.199,27	1.522.305,18		811.888,09		47.018,94
1.03											
15.0	0,00	0,00	0,00	0,00	0,00	25.100,89	0,00		25.100,89		0,00
T Capitolo 15	0,00	0,00	0,00	0,00	0,00	25.100,89	0,00		25.100,89		0,00

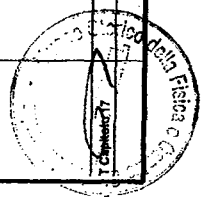


Parte A

CODICE	DESCRIZIONE	GESTIONE						COMPETENZA			
		PREVISIONI		SOMME IMPEGNATE		DIFFERENZE RISPETTO ALLE PREVISIONI		RIMASTE DA PAGARE	TOTALI IMPEGNATI	IN +	IN -
		INIZIALI	VARIAZIONI IN AUMENTO	VARIAZIONI IN DIMINUIZIONE	DEFINITIVE	PAGATE	DA PAGARE				
4	5 (7-4)	6 (4-7)	7 (4+5-6)	8	9 (10-8)	10 (8+9)					
	Totale Categoria 3	64.720,38	0,00	39.639,49	25.100,89	0,00	0,00	0,00	0,00		25.100,89
1.07	CATEGORIA 7 - RIDUZIONE DELLE SPESE DI FUNZIONAMENTO										
31.0	RIDUZIONE SPESE PER CONSUMI INTERMEDI - DL. 4 LUGLIO 2006 N° 223	0,00	0,00	0,00	0,00	0,00	0,00	0,00	0,00	0,00	0,00
	Totale Capitolo 31	0,00	0,00	0,00	0,00	0,00	0,00	0,00	0,00		0,00
	Totale Categoria 7	0,00	0,00	0,00	0,00	0,00	0,00	0,00	0,00		0,00
	Totale Titolo 1	2.332.060,38	472.307,20	140.119,49	2.664.248,09	2.177.579,24	198.861,30	2.376.440,54			287.807,55
2	TITOLO 2 - USCITE IN CONTO CAPITALE										
2.04	CATEGORIA 4 - USCITE IN CONTO CAPITALE										
16.0	RISTRUTTURAZIONE PALAZZINA ENRICO FERMI	0,00	0,00	0,00	0,00	0,00	0,00	0,00	0,00	0,00	0,00
	Totale Capitolo 16	0,00	0,00	0,00	0,00	0,00	0,00	0,00	0,00		0,00
17.0	ACQUISTO DI IMMOBILIZZAZIONI MATERIALI, IMMATERIALI PER LA RICERCA	70.000,00	97.000,00	0,00	167.000,00	68.482,20	49.519,12	118.001,32			48.998,68
	Totale Capitolo 17	70.000,00	97.000,00	0,00	167.000,00	68.482,20	49.519,12	118.001,32			48.998,68

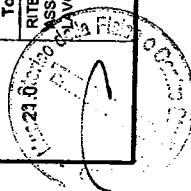


CAPITOLO CODICE	GESTIONE DEI RESIDUI PASSIVI				GESTIONE DI CASSA				TOTALE DEI RESIDUI PASSIVI AL TERMINE DELL'ESERCIZIO		
	RESIDUI ALL'INIZIO DELL'ESERCIZIO	PAGATI	RIMASTI DA PAGARE	TOTALI	VARIAZIONI		PREVISIONI	PAGAMENTI		DIFFERENZE RISPETTO ALLE PREVISIONI	
					IN +	IN -				IN +	IN -
13	14	15 (16-14)	16 (14+15)	17 (16-13)	18 (13-16)	19	20	21 (20-19)	22 (19-20)	23 (9+15)	
T Categoria 3	0,00	0,00	0,00	0,00	0,00	25.100,89	0,00	0,00	25.100,89	0,00	
1.07											
31.0	0,00	0,00	0,00	0,00	0,00	0,00	0,00	0,00	0,00	0,00	
T Capitolo 31	0,00	0,00	0,00	0,00	0,00	0,00	0,00	0,00	0,00	0,00	
T Categoria 7	0,00	0,00	0,00	0,00	0,00	0,00	0,00	0,00	0,00	0,00	
T Titolo 1	687.925,52	45.133,02	12.065,23	57.198,25	630.727,27	3.352.173,61	2.222.712,26	1.129.461,35	210.926,53		
2											
2.04											
16.0	1.437.768,70	0,00	1.437.768,70	1.437.768,70	0,00	1.437.768,70	0,00	1.437.768,70	1.437.768,70	1.437.768,70	
T Capitolo 16	1.437.768,70	0,00	1.437.768,70	1.437.768,70	0,00	1.437.768,70	0,00	1.437.768,70	1.437.768,70	1.437.768,70	
17.0	30.912,19	30.912,19	0,00	30.912,19	0,00	197.912,19	99.394,39	98.517,80	49.519,12		
T Capitolo 17	30.912,19	30.912,19	0,00	30.912,19	0,00	197.912,19	30.912,19	167.000,00	49.519,12		



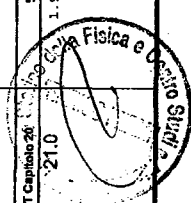
Parte A

CODICE	DESCRIZIONE	G E S T I O N E										C O M P E T E N Z A			
		C A P I T O L O		P R E V I S I O N I				D I				S O M M E I M P E G N A T E		D I F F E R E N Z E R I S P E T T O A L L E P R E V I S I O N I	
		INIZIALI	IN AUMENTO	IN DIMINUZIONE	DEFINITIVE	PAGATE	DA PAGARE	TOTALI	IN +	IN -	S O M M E I M P E G N A T E		IN +	IN -	
											5 (7-4)	6 (4-7)			7 (4+5-6)
18.0	ACQUISTO MOBILI E ATTREZZATURE	10.000,00	15.000,00	0,00	25.000,00	15.629,30	1.787,40	18.416,70						6.583,30	
19.0	Totale Capitolo 18 ACQUISTO DI MATERIALE PER LA DIFFUSIONE DELLA CULTURA SCIENTIFICA	10.000,00	15.000,00	0,00	25.000,00	16.629,30	1.787,40	18.416,70						6.583,30	
		100.000,00	110.000,00	0,00	210.000,00	128.923,85	29.249,57	158.173,42						51.826,58	
	Totale Capitolo 19	100.000,00	110.000,00	0,00	210.000,00	128.923,85	29.249,57	158.173,42						51.826,58	
	Totale Categoria 4	180.000,00	222.000,00	0,00	402.000,00	214.035,35	80.556,09	294.591,44						107.408,56	
	Totale Titolo 2	180.000,00	222.000,00	0,00	402.000,00	214.035,35	80.556,09	294.591,44						107.408,56	
3	TITOLO 3 - USCITE PER PARTITE DI GIRO														
3.05	CATEGORIA 5 - USCITE PER PARTITE DI GIRO														
20.0	RITENUTE ERARIALI	360.000,00	0,00	0,00	360.000,00	283.627,02	49.895,03	333.522,05						26.477,95	
	Totale Capitolo 20	360.000,00	0,00	0,00	360.000,00	283.627,02	49.895,03	333.522,05						26.477,95	
	RITENUTE PREVIDENZIALI E ASSISTENZIALI A CARICO DEL LAVORATORE	140.000,00	0,00	0,00	140.000,00	109.239,01	4.984,09	114.223,10						25.776,90	



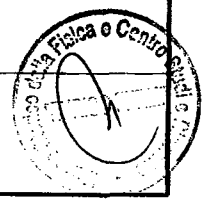
Parte B

CAPITOLO CODICE	GESTIONE DEI RESIDUI PASSIVI										GESTIONE DI CASSA				TOTALE DEI RESIDUI PASSIVI AL TERMINE DELL'ESERCIZIO 23 (9 + 15)
	RESIDUI ALL'INIZIO DELL'ESERCIZIO 13	PAGATI 14	RIMASTI DA PAGARE 15 (16 - 14)	TOTALI 16 (14 + 15)	VARIAZIONI		PREVISIONI 19	PAGAMENTI 20	DIFFERENZE RISPETTO ALLE PREVISIONI						
					IN + 17 (16 - 13)	IN - 18 (13 - 16)			IN + 21 (20 - 19)	IN - 22 (19 - 20)					
18.0	1.986,00	1.986,00	0,00	1.986,00	0,00		26.986,00	18.615,30		8.370,70				1.787,40	
T Capito 18 19.0	1.986,00 136.289,43	1.986,00 29.461,09	0,00 5.439,88	1.986,00 34.900,97	0,00		26.986,00 346.289,43	1.986,00 158.384,94		25.000,00 187.904,49				1.787,40 34.689,45	
T Capito 19	136.289,43	29.461,09	5.439,88	34.900,97			346.289,43	29.461,09		316.828,34				34.689,45	
T Categoria 4	1.606.956,32	62.359,28	1.443.208,58	1.505.567,86			2.008.956,32	276.394,63		1.732.563,69				1.523.764,67	
T Titolo 2	1.606.956,32	62.359,28	1.443.208,58	1.505.567,86			2.008.956,32	276.394,63		1.732.563,69				1.523.764,67	
3															
3.05															
20.0	585,00	0,00	585,00	585,00	0,00		360.585,00	283.627,02		76.957,98				50.480,03	
T Capito 20 21.0	585,00 1.952,30	0,00 0,00	585,00 1.952,30	585,00 1.952,30	0,00 0,00		360.585,00 141.952,30	0,00 109.239,01		360.585,00 32.713,29				50.480,03 6.936,39	

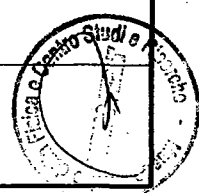


Parte A


CODICE	DESCRIZIONE	GESTIONE						DI				COMPETENZA			
		PREVISIONI		VARIAZIONI		SOMME IMPEGNATE		PAGATE		RIMASTE		RISPETTO ALLE PREVISIONI			
		INIZIALI	IN AUMENTO	IN DIMINUIZIONE	DEFINITIVE	8	9	10	11	12	IN +	IN -			
	4	5 (7-4)	6 (4-7)	7 (4+5-6)	8	9 (10-8)	10 (8+9)	11 (10-7)	12 (7-10)						
22.0	Totale Capitolo 21 ANTICIPAZIONI ALL'ECONOMO PER LE PICCOLE SPESE	140.000,00 3.000,00	0,00 0,00	0,00 0,00	140.000,00 3.000,00	109.239,01 3.000,00	4.984,09 0,00	114.223,10 3.000,00	0,00	25.776,90					
	Totale Capitolo 22	3.000,00	0,00	0,00	3.000,00	3.000,00	0,00	3.000,00	0,00						
	Totale Categoria 5	503.000,00	0,00	0,00	503.000,00	395.866,03	54.879,12	450.745,15		52.254,85					
3.06	CATEGORIA 6 - RESTITUZIONI														
30.0	RESTITUZIONE CONTRIBUTI	0,00	0,00	0,00	0,00	0,00	0,00	0,00	0,00	0,00					
	Totale Capitolo 30	0,00	0,00	0,00	0,00	0,00	0,00	0,00	0,00	0,00					
	Totale Categoria 6	0,00	0,00	0,00	0,00	0,00	0,00	0,00	0,00	0,00					
	Totale Titolo 3	503.000,00	0,00	0,00	503.000,00	395.866,03	54.879,12	450.745,15		52.254,85					



CAPITOLO CODICE	GESTIONE DEI RESIDUI PASSIVI					GESTIONE DI CASSA				TOTALE DEI RESIDUI PASSIVI AL TERMINE DELL'ESERCIZIO 23 (9 + 15)	
	RESIDUI ALL'INIZIO DELL'ESERCIZIO 13	PAGATI 14	RIMASTI DA PAGARE 15 (16 - 14)	VARIAZIONI		TOTALI 16 (14 + 15)	PREVISIONI 19	PAGAMENTI 20	DIFFERENZE RISPETTO ALLE PREVISIONI		
				IN + 17 (16 - 13)	IN - 18 (13 - 16)				IN + 21 (20 - 19)		IN - 22 (19 - 20)
T Capitolo 21	1.952,30	0,00	1.952,30	0,00	0,00	141.952,30	0,00	0,00	141.952,30	6.936,39	
22.0	0,00	0,00	0,00	0,00	0,00	3.000,00	3.000,00	0,00	0,00	0,00	
T Capitolo 22	0,00	0,00	0,00	0,00	0,00	3.000,00	0,00	0,00	3.000,00	0,00	
T Categoria 5	2.537,30	0,00	2.537,30	0,00	0,00	505.537,30	395.866,03	0,00	109.671,27	57.416,42	
3.06	0,00	0,00	0,00	0,00	0,00	0,00	0,00	0,00	0,00	0,00	
30.0	0,00	0,00	0,00	0,00	0,00	0,00	0,00	0,00	0,00	0,00	
T Capitolo 30	0,00	0,00	0,00	0,00	0,00	0,00	0,00	0,00	0,00	0,00	
T Categoria 6	0,00	0,00	0,00	0,00	0,00	0,00	0,00	0,00	0,00	0,00	
T Titolo 3	2.537,30	0,00	2.537,30	0,00	0,00	505.537,30	395.866,03	0,00	109.671,27	57.416,42	



CAPITOLO	DESCRIZIONE	GESTIONE						DI				COMPETENZA					
		INIZIALI	PREVISIONI		DEFINITIVE	PAGATE	RIMASTE DA PAGARE	TOTTALI IMPEGNATI	DIFFERENZE RISPETTO ALLE PREVISIONI								
			IN AUMENTO	IN DIMINUZIONE					IN +	IN -							
											5 (7-4)	6 (4-7)	7 (4+5-6)	8	9 (10-8)	10 (8+9)	11 (10-7)
	RIEPILOGO SPESE																
	Totale Titolo 1	2.332.060,38	472.307,20	140.119,49	2.664.248,09	2.177.579,24	198.861,30	2.376.440,54									287.807,55
	Totale Titolo 2	180.000,00	222.000,00	0,00	402.000,00	214.035,35	80.556,09	294.591,44									107.408,56
	Totale Titolo 3	503.000,00	0,00	0,00	503.000,00	395.866,03	54.879,12	450.745,15									52.254,85
	TOTALE TITOLI SPESE	3.015.060,38	694.307,20	140.119,49	3.569.248,09	2.787.480,62	334.296,51	3.121.777,13									447.470,96
	DISAVANZO DI AMMINISTRAZIONE	0,00	0,00	0,00	0,00												0,00
	TOTALE SPESE	3.015.060,38	694.307,20	140.119,49	3.569.248,09	2.787.480,62	334.296,51	3.121.777,13									447.470,96



CAPITOLO CODICE	GESTIONE DEI RESIDUI PASSIVI				GESTIONE DI CASSA				TOTALE DEI RESIDUI PASSIVI AL TERMINE DELL'ESERCIZIO		
	RESIDUI ALL'INIZIO DELL'ESERCIZIO	PAGATI	RIMASTI DA PAGARE	TOTALI	VARIAZIONI		PREVISIONI	PAGAMENTI		DIFFERENZE RISPETTO ALLE PREVISIONI	
					IN +	IN -				IN +	IN -
13	14	15 (16-14)	16 (14+15)	17 (16-13)	18 (13-16)	19	20	21 (20-19)	22 (19-20)	23 (9+15)	
C	687.925,52	45.133,02	12.065,23	57.198,25	630.727,27	3.352.173,61	2.222.712,26	1.129.461,35	210.926,53		
C	1.606.956,32	62.359,28	1.443.208,56	1.505.567,86	101.388,46	2.008.956,32	276.394,63	1.732.561,69	1.523.764,67		
C	2.537,30	0,00	2.537,30	2.537,30	0,00	505.537,30	395.866,03	109.671,27	57.416,42		
C	2.297.419,14	107.492,30	1.457.811,11	1.565.303,41	732.115,73	5.866.667,23	2.894.972,92	2.971.694,31	1.792.107,62		



SITUAZIONE AMMINISTRATIVA

SITUAZIONE AMMINISTRATIVA

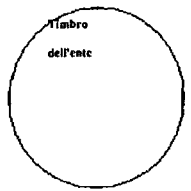
	GESTIONE		
	RESIDUI	COMPETENZA	TOTALE
FONDO DI CASSA AL 1 GENNAIO			1.780.960,21
RISCOSSIONI	777.592,00	1.882.431,94	2.660.023,94
PAGAMENTI	107.492,30	2.787.480,62	2.894.972,92
FONDO CASSA AL 31 DICEMBRE			1.546.011,23
PAGAMENTI per azioni esecutive non regolarizzate al 31 dicembre <i>2008</i>			0,00
DIFFERENZA			1.546.011,23
RESIDUI ATTIVI	1.825,28	751.602,95	753.428,23
RESIDUI PASSIVI	1.457.811,11	334.296,51	1.792.107,62
DIFFERENZA			-1.038.679,39
AVANZO (+) o DISAVANZO (-)			507.331,84
Risultato di amministrazione			
- Fondi vincolati			0,00
- Fondi per finanziamento spese in conto capitale			0,00
- Fondi di ammortamento			0,00
- Fondi non vincolati			0,00

..... *Rona*, li *2/11/2008*

IL SEGRETARIO

IL RESPONSABILE DEL SERVIZIO FINANZIARIO
[Signature]


IL RAPPRESENTANTE LEGALE
**Museo Storico della Fisica e
Centro di Studi e Ricerche
"Enrico Fermi"**
Il Presidente



**QUADRO RIASSUNTIVO
GESTIONE DI COMPETENZA**

QUADRO RIASSUNTIVO DELLA GESTIONE DI COMPETENZA 2008

RISCOSSIONI	(+)	1.882.431,94
PAGAMENTI	(-)	2.797.480,62
DIFFERENZA		-905.048,68
RESIDUI ATTIVI	(+)	751.602,95
RESIDUI PASSIVI	(-)	334.296,51
DIFFERENZA		417.306,44
AVANZO (+) O DISAVANZO (-)		-487.742,24
RISULTATO	- FONDI VINCOLATI	0,00
DI	- FONDI PER FINANZIAMENTO SPESE	
GESTIONE	IN CONTO CAPITALE	0,00
	- FONDI DI AMMORTAMENTO	0,00
	- FONDI NON VINCOLATI	0,00




CONTO ECONOMICO

MUSEO STORICO DELLA FISICA E CENTRO STUDI E RICERCHE "E. FERMI"

CONTO ECONOMICO AL 31.12.2008

PARTE PRIMA - ENTRATE E SPESE FINANZIARIE CORRENTI

Capitolo	Titolo I	Importo - euro	Capitolo	Titolo I	Importo - euro
	Entrate Correnti			Uscite Correnti	
1.0	Contributi Ordinari M.I.U.R.	2.051.806,40	1.0	Spese per il personale	113.368,09
3.0	Contributi da altri Enti	107.257,71	1.1	Fondo Salario Accessorio	80.834,46
4.0	Interessi ed altri proventi finanziari	24.020,59	2.0	Oneri per il personale	9.180,70
5.00	Entrate proprie	205,04	3.0	Missioni del personale	0,00
			4.0	Spese per incarichi e prestazioni professionali anche occasionali	3.744,00
			5.1	Organi amm.vi e di controllo - Indennità	174.692,97
			5.2	Organi amm.vi e di controllo - Gettoni di presenza	25.874,66
			5.3	Organi amm.vi e di controllo- Spese connesse ai compiti degli organi	21.303,29
			6.0	Materiale per il funzionamento	25.126,47
			6.1	Servizi e assistenza per il funzionamento	56.709,97
			7.0	Oneri tributari e previdenziali	322.605,12
			8.0	Collegamenti telematici ed utenze varie	16.954,29
			9.0	Aggiornamento professionale del personale	350,00
			10.0	Ricerca scientifica	713.274,49
			11.0	Assegni di ricerca (Grant)	502.302,69
			12.0	Attività di memoria storica	201.322,02
			13.0	Iniziative scientifiche e culturali	108.797,32
			14.0	Borse di studio e contributi per studenti delle scuole medie superiori	0,00
			Totale Titolo I	TOTALE PARTE PRIMA	2.376.440,54

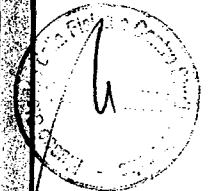


MUSEO STORICO DELLA FISICA E CENTRO STUDI E RICERCHE "E. FERMI"

CONTO ECONOMICO AL 31.12.2008

PARTE SECONDA - COMPONENTI CHE NON DANNO LUOGO A MOVIMENTI FINANZIARI

Variazioni patrimoniali straordinarie :			
Sopravvenienze attive	0,00		452.450,08
Sopravvenienze passive	0,00		58.182,25
			Totale 510.632,33
			1.208,00
Quota adeguamento TFR			
Variazioni patrimoniali straordinarie :			
Sopravvenienze passive			0,00
Insussistenze attive			0,00
			TOTALE PARTE SECONDA 511.840,33
			TOTALE GENERALE DELLE USCITE 2.888.280,87
Avanzo economico			0,00
			TOTALE A PAREGGIO 2.888.280,87
Variazioni patrimoniali straordinarie :			
Sopravvenienze attive	0,00		
Sopravvenienze passive	0,00		
			TOTALE PARTE SECONDA 0,00
			TOTALE GENERALE DELLE ENTRATE 2.883.289,74
Disavanzo economico	704.991,13		
			TOTALE A PAREGGIO 2.888.280,87

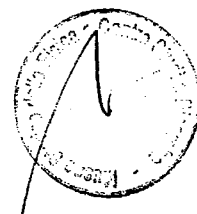


SITUAZIONE PATRIMONIALE

"MUSEO STORICO DELLA FISICA E CENTRO STUDI E RICERCHE "E. FERMI"

SITUAZIONE PATRIMONIALE AL 31.12.2008

ATTIVITA'	CONSISTENZE		DIFFERENZE	
	al 01.01	al 31.12	in più	in meno
DISPONIBILITA' LIQUIDE				
Conti correnti postali	0,00	0,00	0,00	0,00
Conti correnti bancari	1.780.960,21	1.546.011,23	0,00	234.948,98
Totale	1.780.960,21	1.546.011,23	0,00	234.948,98
RESIDUI ATTIVI				
Crediti verso lo Stato	777.592,00	751.602,95	0,00	25.989,05
Crediti verso terzi contribuenti	1.825,28	1.825,28	0,00	0,00
Crediti diversi	0,00	0,00	0,00	0,00
Totale	779.417,28	753.428,23	0,00	25.989,05
CREDITI				
Crediti bancari vincolati	0,00	0,00	0,00	0,00
Depositi vincolati	0,00	0,00	0,00	0,00
Crediti diversi vincolati	0,00	0,00	0,00	0,00
Totale	0,00	0,00	0,00	0,00
RIMANENZE				
Rimanenze di magazzino	0,00	0,00	0,00	0,00
Riscontri attivi	0,00	0,00	0,00	0,00
Totale	0,00	0,00	0,00	0,00
INVESTIMENTI MOBILIARI				
Titoli	0,00	0,00	0,00	0,00
Partecipazioni	0,00	0,00	0,00	0,00
Totale	0,00	0,00	0,00	0,00
IMMOBILI				
Immobili	0,00	0,00	0,00	0,00
Costruzioni in Corso	109.831,98	109.831,98	0,00	0,00
Totale	109.831,98	109.831,98	0,00	0,00
IMMOBILIZZAZIONI TECNICHE				
Impianti	2.310.944,49	2.408.452,37	97.507,88	0,00
Mobili ed Attrezzature d'Ufficio	331.086,60	549.816,89	218.730,29	0,00
Beni di valore Storico	0,00	0,00	0,00	0,00
Totale	2.642.031,09	2.958.269,26	316.238,17	0,00
TOTALE ATTIVITA'	5.312.240,56	5.367.540,70	316.238,17	260.938,03
Deficit Patrimoniale	0,00	0,00	0,00	0,00
Disavanzo economico di esercizi precedenti	0,00	0,00	0,00	0,00
Disavanzo economico dell'esercizio	0,00	0,00	0,00	0,00
Totale	0,00	0,00	0,00	0,00
TOTALE A PAREGGIO	5.312.240,56	5.367.540,70	316.238,17	260.938,03



MUSEO STORICO DELLA FISICA E CENTRO STUDI E RICERCHE "E. FERMI"

SITUAZIONE PATRIMONIALE AL 31.12.2008

PASSIVITA'	CONSISTENZE		DIFFERENZE	
	al 01.01	al 31.12	In più	In meno
DEBITI DI TESORERIA				
Anticipazioni del Tesoriere	0,00	0,00	0,00	0,00
Scoperi di conto corrente	0,00	0,00	0,00	0,00
Totale	0,00	0,00	0,00	0,00
RESIDUI PASSIVI				
Debiti verso lo Stato	0,00	0,00	0,00	0,00
Debiti verso Terzi per Prestazioni Ricevute	2.297.419,14	1.792.107,62	0,00	505.311,52
Debiti diversi	0,00	0,00	0,00	0,00
Totale	2.297.419,14	1.792.107,62	0,00	505.311,52
DEBITI				
Debiti bancari a L/T	0,00	0,00	0,00	0,00
Mutui e anticipazioni	0,00	0,00	0,00	0,00
Debiti diversi vincolati	0,00	0,00	0,00	0,00
Totale	0,00	0,00	0,00	0,00
RIMANENZE				
Rimanenze passive d'esercizio	0,00	0,00	0,00	0,00
Riscontri Passivi	0,00	0,00	0,00	0,00
Totale	0,00	0,00	0,00	0,00
FONDI ACCANTONAMENTO				
Fondi di accantonamento	0,00	0,00	0,00	0,00
Fondo Trattamento di Fine Rapporto (T.F.R.)	5.089,79	6.297,79	1.208,00	0,00
Totale	5.089,79	6.297,79	1.208,00	0,00
FONDO DI AMMORTAMENTO				
Fondo ammortamento immobili	0,00	0,00	0,00	0,00
Fondo ammortamento immobilizzazioni tecniche ed impianti	1.316.208,50	1.768.658,58	452.450,08	0,00
Fondo di ammortamento di beni mobili ed attrezzature d'ufficio	146.928,95	205.111,20	58.182,25	0,00
Poste rettificative dell'attivo	0,00	0,00	0,00	0,00
Fondo svalutazione crediti e partecipazioni	0,00	0,00	0,00	0,00
Totale	1.463.137,45	1.973.769,78	510.632,33	0,00
TOTALE PASSIVITA'	3.765.646,38	3.772.175,19	611.840,33	505.311,52
PATRIMONIO NETTO				
Patrimonio Netto	1.546.594,18	1.595.365,51	0,00	-48.771,33
Fondo di Dotazione	0,00	0,00	0,00	0,00
Riserve	0,00	0,00	0,00	0,00
Avanzo economico dell'esercizio	0,00	0,00	0,00	0,00
TOTALE PATRIMONIO	1.546.594,18	1.595.365,51	0,00	-48.771,33
TOTALE A PAREGGIO	5.312.240,56	5.367.540,70	611.840,33	456.540,19

