

# SENATO DELLA REPUBBLICA

————— XVI LEGISLATURA —————

**N. 1791**

**TAB. 7**

**Annesso 19**

## **DISEGNO DI LEGGE**

**presentato dal Ministro dell'economia e delle finanze**

**(TREMONTI)**

**COMUNICATO ALLA PRESIDENZA IL 29 SETTEMBRE 2009**

—————

Bilancio di previsione dello Stato per l'anno finanziario 2010  
e bilancio pluriennale per il triennio 2010-2012

—————

## **TABELLA n. 7**

**Stato di previsione del Ministero dell'istruzione,  
dell'università e della ricerca  
per l'anno finanziario 2010**

—————  
**ANNESSO N. 19**  
—————

**CONTO CONSUNTIVO**

**UNIONE NAZIONALE  
PER LA LOTTA CONTRO L'ANALFABETISMO**

**ESERCIZIO FINANZIARIO 2008**

**ANNESSO N. 19**

**allo stato di previsione del Ministero dell'istruzione,  
dell'università e della ricerca  
per l'anno finanziario 2010**

---

**CONTO CONSUNTIVO**

**UNIONE NAZIONALE  
PER LA LOTTA CONTRO L'ANALFABETISMO**

**ESERCIZIO FINANZIARIO 2008**



# **RENDICONTO FINANZIARIO 2008**

**PARTE I - ENTRATE**

**PARTE II - USCITE**



## CONTO CONSUNTIVO 2008

### Riepilogo delle Entrate

ENTRATE	ACCERTATE			Totale
	Previsione definitiva	Riscosse	Rimaste da riscuotere	
Cassa al 31/12/07		189.156,38		189.156,38
<b><u>Gestione Ordinaria</u></b>				
Titoli: 1° 2° 3° e 4°	376.451,15	360.379,55	94.679,02	455.058,57
<b><u>Gestione Speciale</u></b>				
Titolo: 5°	16.350,21	7.505,93	7.230,40	14.736,33
<b>Totale Entrate di competenza</b>	<b>392.801,36</b>	<b>367.885,48</b>	<b>101.909,42</b>	<b>469.794,90*</b>
<b>Residui attivi anni precedenti</b>	<b>25.817,43</b>	<b>15.960,80</b>	<b>9.856,63</b>	<b>9.856,63</b>
<b>Totali</b>	<b>418.618,79</b>	<b>383.846,28</b>	<b>111.766,05</b>	<b>479.651,53</b>

Disavanzo esercizio 2008

Totale entrate

€.  
€. 469.794,90\*

### Riepilogo delle Uscite

USCITE	IMPEGNATE			Totale
	Previsione definitiva	Pagate	Rimaste da pagare	
<b><u>Gestione Ordinaria</u></b>				
Titoli: 1° 2° 3° e 4°	383.681,55	387.062,41	62.549,02	449.611,43
<b><u>Gestione Speciale</u></b>				
Titolo: 5°	9.119,81	7.505,93	—	7.505,93
<b>Totale Uscite di competenza</b>	<b>392.801,36</b>	<b>394.568,34</b>	<b>62.549,02</b>	<b>457.117,36*</b>
<b>Residui passivi anni precedenti</b>	<b>6.217,42</b>	<b>—</b>	<b>6.217,42</b>	<b>6.217,42</b>
<b>Totali</b>	<b>399.018,78</b>	<b>394.568,34</b>	<b>68.766,44</b>	<b>463.334,78</b>

**Avanzo esercizio di competenza 2008**

**Totale uscite**

**totale a pareggio**

€. 12.677,54

€. 457.117,36\*

469.794,90



PARTE I - Entrata

Capitolo	Articolo	DENOMINAZIONE	Allegati	PREVI	
				Somme previste	Variazioni in + o in -
1	2	3	4	5	6
		<b><u>Parte 1° Gestione Ordinaria</u></b>			
		<b><u>Titolo 1° - Entrate Correnti</u></b>			
		<b>Cat. 1° Rendite Patrimoniali</b>			
1	1	Frutti di valori pubblici		3.033,29	
	2	Interessi attivi		838,49	
		<b>Cat. 2° Finanziamento del Ministero Pubblica Istruzione - Enti, persone</b>			
2	1	Contributo ord. (Legge 2.4.68 n.470)		227.935,71	
	2	Contributo Soci		3.060,00	
		<b>Totali Titolo 1° - Cat. 1° e 2°</b>		<b>234.867,49</b>	
		<b><u>Titolo 2° - Entrate in Conto Capitale (non correnti e di investimento)</u></b>			
3	1	Contributo Banca d'Italia		20.000,00	
	2	Altre entrate varie e rimborsi		p.m.	
	3	Sussidi e contributi straordinari da parte di Enti vari (Comune di Roma, Fondazioni Bancarie, MPI e simili) per convegni e seminari di studio		36.701,82	
		<b>a riportare</b>		<b>56.701,82</b>	

SIONE Previsione definitiva 7	ACCERTAMENTO			DIFFERENZA fra la previsione e l'accertamento	
	Somme riscosse 8	Somme rimaste da riscuotere 9	Totale delle somme accertate 10	in + col.10-col.7	in - col.7-col.10
3.033,29 838,49	666,75	—	666,75	—	3.033,29 171,74
227.935,71 3.060,00	237.663,71 240,00	— 2.130,00	237.663,71 2.370,00	9.728,00 —	— 690,00
234.867,49	238.570,46	2.130,00	240.700,46	9.728,00	3.895,03
20.000,00	26.000,00	—	26.000,00	6.000,00	—
p.m.	1.650,86	—	1.650,86	1.650,86	—
36.701,82	16.850,00	30.000,00	46.850,00	10.148,18	—
56.701,82	44.500,86	30.000,00	74.500,86	17.799,04	—

PARTE I - Entrata

Capitolo	Articolo	DENOMINAZIONE	Allegati	PREVI	
				Somme previste	Variazioni in + o in -
1	2	3	4	5	6
		<b>Riporto</b>		<b>56.701,82</b>	
3	4	<b>Contributi di Enti pubblici e privati a favore dell'UCSA per l'Educazione Permanente:</b>		<b>25.000,00</b>	
		<b>a) altre entrate risultanti dalla contabilità analitica separata dell'Univ.tà</b>		<b>p.m.</b>	
4	1	<b>Contributi per progetti speciali finanziati dall'Unione Europea:</b>		<b>p.m.</b>	
5	1	<b>Prelev.to dell'avanzo di amm.ne ad integr.ne del bilancio per le spese di esercizio</b>		<b>p.m.</b>	
		<b><u>Totale Titolo 2° Entrate in c/capitale</u></b>		<b>81.701,82</b>	
		<b><u>Titolo 3° Movimento di Capitali</u></b>			
6	1	<b>Ricavo dall'alienazione di beni patr.li</b>		<b>12.911,42</b>	
		<b><u>Totale Entrate Titolo 3° - Movimento di Capitali</u></b>		<b>12.911,42</b>	

SIONE	ACCERTAMENTO			DIFFERENZA	
	Previsione definitiva 7	Somme riscosse 8	Somme rimaste da riscuotere 9	Totale delle somme accertate 10	fra la previsione e l'accertamento
in + col.10-col.7					in - col.7-col.10
56.701,82	44.500,86	30.000,00	74.500,86	17.799,04	—
25.000,00	23.348,00	18.985,28	42.333,28	17.333,28	—
p.m.	11.965,46	—	11.965,46	11.965,46	—
p.m.	—	—	—	—	—
p.m.	—	—	—	—	—
81.701,82	79.814,32	48.985,28	128.799,60	47.097,78	—
12.911,42					12.911,42
12.911,42					12.911,42

PARTE I - Entrata

Capitolo 1	Articolo 2	DENOMINAZIONE 3	Allegati 4	PREVI	
				Somme previste 5	Variazioni in + o in - 6
		<b>Titolo 4° Partite di Giro</b>			
7	1	Ritenute IRPEF personale Ufficio Centrale, consulenti e collaboratori vari + F.do Pensione INA (Quota dipendenti)		26.875,96	
	2	Ritenute INPS personale ufficio Centrale		9.578,00	
	3	Fondo economato		516,46	
	4	Anticipazioni varie		10.000,00	
	5	Operazioni attive in titoli		p.m.	
		<b><u>Totale Titolo 4° Partite di Giro</u></b>		<b>46.970,42</b>	
		<b>Totale dei Titoli 1°-2°-3°-4° Entrate Gestione Ordinaria</b>		<b>376.451,15</b>	

SIONE	ACCERTAMENTO			DIFFERENZA fra la previsione e l'accertamento	
	Previsione definitiva 7	Somme riscosse 8	Somme rimaste da riscuotere 9	Totale delle somme accertat. 10	in + col.10-col.7
26.875,96	30.094,17		30.094,17	3.218,21	
9.578,00	11.384,14		11.384,14	1.806,14	
516,46	516,46		516,46		
10.000,00 p.m.		43.563,74	43.563,74	43.563,74	10.000,00
46.970,42	41.994,77	43.563,74	85.558,51	48.588,09	10.000,00
376.451,15	360.379,55	94.679,02	455.058,57	105.413,87	26.806,45

PARTE I - Entrata

Capitolo 1	Articolo 2	DENOMINAZIONE 3	Allegati 4	PREVI	
				Somme previste 5	Variazioni in + o in - 6
		<b><u>Parte 2ª Gestione Speciale</u></b>			
		<b>Centri dei Servizi Culturali <u>Titolo 5º - Entrate correnti</u></b>			
8	1	<b>CSC di Macomer ed Oristano - operazioni per fatti amministrativi interessanti rapporti INA per TFR operatori Centri stessi</b>		<b>9.119,81</b>	
	2	<b>Contributo per la gestione dei CSC della Sardegna</b>		<b>7.230,40</b>	
		<b><u>Totale Parte 2ª -Gestione Speciale</u></b>		<b>16.350,21</b>	
		<b><u>Riepilogo delle ENTRATE</u></b>			
		<b>Totale Parte 1ª - Gestione Ordinaria</b>		<b>376.451,15</b>	
		<b>Totale Parte 2ª - Gestione Speciale</b>		<b>16.350,21</b>	
		<b><u>Totale generale delle ENTRATE</u></b>		<b>392.801,36</b>	

SIONE	ACCERTAMENTO			DIFFERENZA fra la previsione e l'accertamento	
	Somme riscosse 8	Somme rimaste da riscuotere 9	Totale delle somme accertate 10	in + col.10-col.7	in - col.7-col.10
Previsione definitiva 7					
9.119,81	7.505,93	—	7.505,93	—	1.613,88
7.230,40	—	7.230,40	7.230,40	—	—
16.350,21	7.505,93	7.230,40	14.736,33	—	1.613,88
376.451,15	360.379,55	94.679,02	455.058,57	105.413,87	26.806,45
16.350,21		7.230,40	14.736,33		1.613,88
392.801,36	367.885,48	101.909,42	469.794,90	105.413,87	28.420,33



PARTE II - Uscita

Capitolo 1	Articolo 2	DENOMINAZIONE 3	Allegati 4	PREVI	
				Somme previste 5	Variazioni in + o in - 6
		<b><u>Parte 1ª Gestione Ordinaria</u></b>			
		<b><u>Titolo 1º - Spese di funzionamento</u></b>			
		<b><u>Categoria 1ª Spese Generali, locali ufficio</u></b>			
1	1	B.Etruria acc.mutuo di €.120.000,00x 15 anni period.semestrale + Tassa IRES e ICI + T.A.R.I		15.006,09	
1	2	Locali, manutenzione		8.918,24	---
	3	Spese postali, telefoniche, stampati, cancelleria, manutenzione fotoco- piatrice, fax, computer		15.870,92	---
	4	Biblioteca, libri, riviste, video, Bollettino		11.011,99	
	5	Pagamenti compensi e parcelle per prestazioni professionali		6.552,08	
2	1	Personale a tempo pieno, n°4 unità, collocc. + INA e IRAP		138.159,38	
	2	Interessi passivi per anticipazioni dell'Istituto Cassiere		p.m.	
	3	Altre spese varie		20.756,20	
		<b>Totale Categoria 1ª-Spese Generali</b>		<b>216.274,90</b>	

SIONE	IMPEGNO			DIFFERENZA	
	Previsione definitiva	Somme pagate	Somme rimaste da pagare	Totale	fra la previsione e l'impegno
7	8	9	10	in + col.10-col.7	in - col.7-col.10
15.006,09	8.034,75		8.034,75	—	6.971,34
8.918,24	8.615,86		8.615,86	—	302,38
15.870,92	13.844,68		13.844,68	—	2.026,24
11.011,99	5.647,16		5.647,16	—	5.364,83
6.552,08	6.208,21		6.208,21	—	343,87
138.159,38	175.231,09		175.231,09	37.071,71	—
20.756,20	11.526,77		11.526,77	—	9.229,43
<b>216.274,90</b>	<b>229.108,52</b>	—	<b>229.108,52</b>	<b>37.071,71</b>	<b>24.238,09</b>

PARTE II - Uscita

Capitolo 1	Articolo 2	DENOMINAZIONE 3	Allegati 4	PREVI	
				Somme previste 5	Variazioni in + o in - 6
		<b><u>Categoria 2ª Spese per i CCEP</u></b> <b><u>Centri Cultura Educaz. Permanente</u></b>			
3	1	Funzionamento Centri Cultura Educazione Permanente		35.898,56	
	2	Aggiornamento Biblioteche CCEP		516,46	
	3	Sperimentazioni didattiche e meto- dologiche CCEP		29.589,28	
	4	Attività Comitati Regionali UNLA		p.m.	
	5	Contributo straordinario per fatti amm/vi interessanti situazioni pre- gresse e residuali dei CCEP		p.m.	
	6	Manutenzione straordinaria locali CCEP, Deleg.ni Reg.li e fabbricati di proprietà dell'UNLA		p.m.	
4	1	Partecipazione Organi Statutari		3.669,95	
	2	Incontri di lavoro, ispezioni e controlli CCEP		2.841,25	
		<b>Totale Categ. 2ª Spese per i CCEP</b>		<b>72.515,50</b>	
		<b>Totale Spese Titolo 1º</b>		<b>288.790,40</b>	
		<b>Titolo 2º Spese in c/ Capitale</b>			
5	1	Interventi strutturali immobili UNLA		11.998,38	
	2	Convegni, seminari, manifestazioni Culturali, borse di studio		8.175,50	
		<b>a riportare</b>		<b>20.173,88</b>	

SIONE	IMPEGNO			DIFFERENZA fra la previsione e l'impegno	
	Previsione definitiva 7	Somme pagate 8	Somme rimaste da pagare 9	Totale 10	in + col.10.col7
35.898,56 516,46	38.992,72		38.992,72	3.094,16	516,46
29.589,28 p.m.	19.743,18		19.743,18	—	9.846,10
p.m.					
p.m.					
3.669,95	3.196,57		3.196,57	—	473,38
2.841,25	1.489,94		1.489,94	—	1.351,31
72.515,50	63.422,41		63.422,41	3.094,16	12.187,25
288.790,40	292.530,93	—	292.530,93	40.165,87	36.425,34
11.998,38	8.300,00		8.300,00	—	3.698,38
8.175,50	8.923,25		8.923,25	747,75	—
20.173,88	17.223,25		17.223,25	747,75	3.698,38

PARTE II - Uscita

Capitolo	Articolo	DENOMINAZIONE	Allegati	PREVI	
				Somme previste	Variazioni in + o in -
1	2	3	4	5	6
		<b>Riporto</b>		<b>20.173,88</b>	
5	3	<b>Progetti speciali finanziati dall'Unione Europea : (cor.te al Cap. 4/1 delle entrate)</b>		<b>p.m.</b>	
5	4	<b>Università per l'Educazione Perm. (corrisp.te al Cap. 3/4 Entrata)</b>		<b>25.000,00</b>	
		<b>- altre uscite (contabilità analitica separata)</b>		<b>p.m.</b>	
6	1	<b>Fondo di riserva</b>		<b>p.m.</b>	
		<b>Totale Titolo 2° - Spese in c/ Capitale</b>		<b>45.173,88</b>	
		<b>Totale Spese Titoli 1° e 2° Spese di funzionamento per i CCEP e in c/Capitale</b>		<b>333.964,28</b>	
		<b><u>Titolo 3° Movimento di Capitali</u></b>			
7	1	<b>Uscite per affrancazione di debiti, pagamento imposte relative all'alienazione dei beni immobili</b>		<b>2.746,85</b>	
		<b>Totale dei Titoli 1° 2° 3°</b>		<b>336.711,13</b>	

SIONE	IMPEGNO			DIFFERENZA	
	Previsione definitiva 7	Somme pagate 8	Somme rimaste da pagare 9	Totale 10	fra la previsione e l'impegno in + col.10-col.7 in - col.7-col.10
20.173,88	17.223,25		17.223,25	747,75	3.698,38
p.m	---	---	---		---
25.000,00	23.348,00	18.985,28	42.333,28	17.333,28	---
p.m.	11.965,46	---	11.965,46	11.965,46	---
p.m.					
45.173,88	52.536,71	18.985,28	71.521,99	30.046,49	3.698,38
333.964,28	345.067,64	18.985,28	364.052,92	70.212,36	40.123,72
2.746,85					2.746,85
336.711,13	345.067,64	18.985,28	364.052,92	70.212,36	42.870,57

PARTE II - Uscita

Capitolo 1	Articolo 2	DENOMINAZIONE 3	Allegati 4	PREVI	
				Somme previste 5	Variazioni in + o in - 6
		<b>Titolo 4° Partite di giro</b>			
8	1	Ritenute IRPEF personale Ufficio Centrale e collaboratori		26.875,96	
	2	Ritenute INPS personale ufficio Centrale		9.578,00	
	3	Fondo economato		516,46	
	4	Anticipazioni varie		10.000,00	
	5	Operazioni passive in titoli		p.m.	
		<b>Totale Titolo 4° Partite di Giro</b>		<b>46.970,42</b>	
		<b>Totale dei Titoli 1°-2°-3°-4° della Gestione Ordinaria</b>		<b>383.681,55</b>	

SIONE	IMPEGNO			DIFFERENZA	
	Previsione definitiva 7	Somme pagate 8	Somme rimaste da pagare 9	Totale 10	fra la previsione e l'impegno in + col.10-col.7
26.875,96	30.094,17		30.094,17	5.218,21	
9.578,00	11.384,14		11.384,14	1.806,14	
516,46	516,46		516,46		
10.000,00 p.m.		43.563,74	43.563,74	43.563,74	10.000,00
46.970,42	41.994,77	43.563,74	85.558,51	48.588,09	10.000,00
383.681,55	387.062,41	62.549,02	449.611,43	118.800,45	52.870,57



PARTE II - Uscita

Capitolo 1	Articolo 2	DENOMINAZIONE 3	Allegati 4	PREVI	
				Somme previste 5	Variazioni in + o in - 6
		<b>Parte 2ª Gestione Speciale</b>			
		<b>Titolo 5º Centri di Servizi Culturali</b>			
9	1	CSC Sardegna operazioni contabili dei Centri di Macomer e Oristano interessanti fatti amm.vi TFR-INA		9.119,81	
		<b>Totale Titolo 5º Gestione Speciale</b>		9.119,81	
		<b>Riepilogo delle Uscite</b>			
		<b>Totale Parte 1ª Gestione Ordinaria</b>		383.681,55	
		<b>Totale Parte 2ª Gestione Speciale</b>		9.119,81	
		<b>Totale Generale delle Uscite</b>		392.801,36	


SIONE	Somme pagate 8	IMPEGNO		DIFFERENZA fra la previsione e l'impegno	
		Somme rimaste da pagare 9	Totale 10	in + col.10-col.7	in - col.7-col.10
Previsione definitiva 7					
9.119,81	7.505,93		7.505,93	—	1.613,88
9.119,81	7.505,93		7.505,93	—	1.613,88
383.681,55	387.062,41	62.549,02	449.611,43	118.800,45	52.870,57
9.119,81	7.505,93		7.505,93	—	1.613,88
392.801,36	394.568,34	62.549,02	457.117,36	118.800,45	54.484,45



**ALLEGATO A**

**UNIONE NAZIONALE PER LA LOTTA CONTRO L'ANALFABETISMO  
ROMA**

**RESIDUI ATTIVE E PASSIVE DELL'ESERCIZIO  
FINANZIARIO 2008**

**Il Presidente**  
**(On. Vitaliano Gemelli)**  


**RESIDUI ATTIVI  
esercizio 2008**

**ATTIVI**

<b>Capitolo</b>	<b>Articolo</b>	<b>COGNOME, NOME E INDIRIZZO DEL DEBITORE</b>	<b>MOTIVAZIONE DEL CREDITO</b>	<b>SOMMA COL. 9 DEL CONTO CONSUNTIVO ENTRATE</b>	
2	2	Contributo Soci	quote associative anno 2008	2.130,00	
3	3	Fondazione Banco di Sicilia	contr. progetto "Diff. della cultura di base..."	30.000,00	
3	4	Regione Lazio	contributo per l'Università dell'UNLA anno 2007	3.985,28	
		Provincia di Roma	contributo per l'Università dell'UNLA anno acc. 2007	15.000,00	
7	5	BPEL Roma	rimborso Titoli	43.563,74	
8	2	Centri Servizi Culturali Macomer et Oristano	quota di gestione	7.230,40	
		<b>Totale Residui Attivi esercizio 2008</b>			<b>101.909,42</b>

**E PASSIVI  
esercizio 2008**

**PASSIVI**

Capitolo	Articolo	NOME DEL DEBITORE	MOTIVAZIONE DEL DEBITO	Somma col. 9 del c/consuntivo USCITE
5	4	Università 3ª Età per l'Educazione Permanente (corr. al cap. 3/4 delle entrate)	contributo Regione Lazio anno 2008	3.985,28
			contributo Provincia di Roma anno acc. 2008	15.000,00
8	5	BPEL - Roma	operazioni passive in titoli	43.563,74
		<b>Totale Residui Passivi esercizio 2008</b>		<b>62.549,02</b>




**ALLEGATO B**

**UNIONE NAZIONALE PER LA LOTTA CONTRO L'ANALFABETISMO  
ROMA**

**ALLEGATO AL CONTO CONSUNTIVO DELL'ESERCIZIO FINANZIARIO 2008**

**Riassunto del movimento dei residui  
esistenti al 31 dicembre 2008**

**Il Presidente**  
**(On. Vitaliano Gemelli)**  




**PARTE I - Prospetto dimostrativo del movimento**

<b>CAPITOLO</b>	<b>COGNOME, NOME E RESIDENZA DEL DEBITORE</b>	<b>MOTIVAZIONE DEL CREDITO DELL'UNIONE</b>	<b>SOMMA ACCERTATA AL 31 DICEMBRE 2007</b>
3/4	<b>Gestione ordinaria Regione Lazio</b>	<b>saldo contributo pari al 30%</b>	<b>511,03</b>
		<b>Totale Gestione Ordinaria</b>	<b>511,03</b>

dei residui attivi esistenti al 31 dicembre 2007

MAGGIORI O MINORI ACCERTAMENTI VERIFICATISI POSTERIORMENTE AL 31 DICEMBRE 2007		ACCERTAMENTO DEFINITIVO	SOMMA RISCOSSA NELL'ESERCIZIO 2008	SOMMA RIMASTA DA RISCOOTERE AL 31 DICEMBRE 2008	ANNOTAZIONI (indicare le ragioni delle variazioni o degli annullamenti dei residu
in più	in meno				
		511,03	—	511,03	

**PARTE I - Prospetto dimostrativo del movimento**

CAPITOLO	COGNOME, NOME E RESIDENZA DEL DEBITORE	MOTIVAZIONE DEL CREDITO DELL'UNIONE	SOMMA ACCERTATA AL 31 DICEMBRE 2007
	<b><u>Gestione Speciale</u></b>		
8/2	<b>Regione Sardegna</b>	<b>quota per gestione C.S.C.</b>	
	<b>CSC - Macomer</b>	<b>anno 2004</b>	<b>3.615,20</b>
	" <b>idem</b>	<b>anno 2005</b>	<b>3.615,20</b>
	" <b>idem</b>	<b>anno 2006</b>	<b>3.615,20</b>
	" <b>idem</b>	<b>anno 2007</b>	<b>3.615,20</b>
		<b>Totale Macomer</b>	<b>14.460,80</b>
	<b>CSC - Oristano</b>	<b>anno 2005</b>	<b>3.615,20</b>
		<b>anno 2006</b>	<b>3.615,20</b>
		<b>anno 2007</b>	<b>3.615,20</b>
		<b>Totale Oristano</b>	<b>10.845,60</b>
		<b>Totale Gestione Speciale</b>	<b>25.306,40</b>
		<b><u>Riassunto Residui Attivi</u></b>	
		<b>Gestione Ordinaria</b>	<b>511,03</b>
		<b>Gestione Speciale</b>	<b>25.306,40</b>
		<b>Totale Residui Attivi</b>	<b>25.817,43</b>

**dei residui attivi esistenti al 31 dicembre 2007**

MAGGIORI O MINORI ACCERTAMENTI VERIFICATISI POSTERIORMENTE AL 31 DICEMBRE 2007		ACCERTAMENTO DEFINITIVO	SOMMA RISCOSSA NELL'ESERCIZIO 2008	SOMMA RIMASTA DA RISCOUTERE AL 31 DICEMBRE 2008	ANNOTAZIONI (indicare le ragioni delle variazioni o degli annullamenti dei residui)
in più	in meno				
		<b>14.460,80</b>	<b>10.845,60</b>	<b>3.615,20</b>	
		<b>10.845,60</b>	<b>5.115,20</b>	<b>5.730,40</b>	
		<b>25.306,40</b>	<b>15.960,80</b>	<b>9.345,60</b>	
		<b>511,03</b>	<b>—</b>	<b>511,03</b>	
		<b>25.306,40</b>	<b>15.960,80</b>	<b>9.345,60</b>	
		<b>25.817,43</b>	<b>15.960,80</b>	<b>9.856,63</b>	

**PARTE II - Prospetto dimostrativo del movimento**

CAPITOLO	COGNOME, NOME E RESIDENZA DEL CREDITORE	MOTIVAZIONE DEL DEBITO DELL'UNIONE	SOMMA IMPEGNATA AL 31 DICEMBRE 2007
	<b><u>Gestione Ordinaria</u></b>		
5/1	<b>Immobiliare</b>	<b>interv. strutturali immobili Unla</b>	<b>211.216,12</b>
	<b>- Progetti Ministero del Lavoro-U.E.</b>	<b>a saldo causa Unla-Ariafina su progetti Ministero del Lavoro- F.S.E.</b>	<b>6.217,42</b>
		<b>Totale Residui Passivi</b>	<b>217.433,54</b>

**dei residui passivi esistenti al 31 dicembre 2007**

MAGGIORI O MINORI IMPEGNI VERIFICATISI POSTERIORMENTE AL 31 DICEMBRE 2007		IMPEGNO DEFINITIVO	SOMMA PAGATA NELL'ESERCIZIO 2008	SOMMA RIMASTA DA PAGARE AL 31 DICEMBRE 2008	ANNOTAZIONI (indicare le ragioni delle variazioni o degli annullamenti dei residui)
in più	in meno				
—	211.216,12	—	—	—	
		6.217,42		6.217,42	
—	211.216,12	6.217,42	—	6.217,42	

ALLEGATO C


UNIONE NAZIONALE PER LA LOTTA CONTRO L'ANALFABETISMO  
ROMA

ALLEGATO AL CONTO CONSUNTIVO DELL'ESERCIZIO FINANZIARIO 2008

RIEPILOGO GENERALE DEI RESIDUI

	RESIDUI ATTIVI	RESIDUI PASSIVI
<b>Residui degli anni precedenti</b>	<b>25.817,43</b>	<b>217.433,54</b>
<b>in meno</b>	<b>—</b>	<b>211.216,12</b>
<b>in più</b>	<b>—</b>	<b>—</b>
<b>Residui riscossi e pagati nell'esercizio 2008</b>	<b>25.817,43</b>	<b>6.217,42</b>
	<b>15.960,80</b>	<b>—</b>
<b>Restano</b>	<b>9.856,63</b>	<b>6.217,42</b>
<b>Residui dell'Esercizio 2008</b>	<b>101.909,42</b>	<b>62.549,02</b>
<b>TOTALE dei residui al 31/12/08</b>	<b>111.766,05</b>	<b>68.766,44</b>

Roma, 16 Giugno 2009

Il Presidente  
(On. Vitaliano Gemelli)  


**ALLEGATO D**

**UNIONE NAZIONALE PER LA LOTTA CONTRO L'ANALFABETISMO  
ROMA**

Situazione finanziaria al 31 Dicembre 2008

**1) CONTO DI CASSA**

<b>a - Fondo di cassa esistente alla riapertura dell'esercizio</b>		
- Fondo c/tesoriere.....	€. 174.606,32 *	
- Fondo di cassa c/Università (cap.5.4 Uscita) .....	€. 14.550,06	€. 189.156,38
<b>b - Ammontare delle somme riscosse:</b>		
- in conto competenza .....	€. 367.885,48	
- in conto Residui attivi degli esercizi precedenti .....	€. 15.960,80	€. <u>383.846,28</u>
<b>Totale</b>		<b>€. <u>573.002,66</u></b>
<b>c - Ammontare dei pagamenti eseguiti:</b>		
- in conto competenza .....	€. 394.568,34	
- in conto Residui passivi degli esercizi precedenti	-----	
<b>Totale</b>		<b>€. <u>394.568,34</u></b>
<b>d- Partite da regolarizzare .....</b>		<b>€. 4.365,62</b>
<b>e - Fondo di cassa alla fine dell'esercizio</b>		
- Fondo c/tesoriere.....	€. 162.103,24 **	
- Fondo di cassa c/Università (cap.5.4 Uscita) .....	€. 11.965,46	
<b>Totale</b>		<b>€. <u>174.068,70</u></b>

**2) AVANZO PER LA GESTIONE DI COMPETENZA**

e) - Entrate accertate nell'esercizio	€. 469.794,90
f) - Spese impegnate nell'esercizio	€. 457.117,36
g) - Avanzo dell'esercizio	€. <u>12.677,54</u>

**3) RISULTANZE COMPLESSIVE A FINE ESERCIZIO**

Residui risultanti alla chiusura dell'esercizio

<b>h) - Attivi</b>		
dell'esercizio	€. 101.909,42	
degli anni prec.	€. 9.856,63	
		€. 111.766,05
<b>i) - Passivi</b>		
dell'esercizio	€. 62.549,02	
degli anni prec.	€. 6.217,42	
		€. 68.766,44
<b>Differenza</b>		<b>€. 42.999,61</b>
<b>Fondo di Cassa</b>		
<b>alla fine dell'esercizio</b>		<b>€. 174.068,70</b>
<b>Avanzo di esercizio</b>		<b>€. <u>217.068,31</u></b>

**Il Presidente**

(On. Vitaliano Gemelli)  
*Vitaliano Gemelli*



Note all'Allegato D

- \* Il Fondo di cassa iniziale esistente presso il Tesoriere tiene conto dei mandati e delle reversali emesse nell'esercizio precedente che risultano pagate o incassate dal Tesoriere nel corso del 2008;
- \*\* Il Fondo di cassa finale esistente presso il Tesoriere tiene conto dei mandati e delle reversali contabilmente emesse nell'esercizio in corso che risultano pagate o incassate dal Tesoriere nel corso del 2009. In particolare il quadro di Raccordo delle risultanze della nostra contabilità con quelle del Tesoriere alla data del 31/12/2008 riporta un saldo di cassa di euro 1.994,32, a tale saldo sono stati aggiunti ordinativi di riscossioni emessi nell'anno 2008 per un importo di euro 245.373,16 (distinta n° 23 del 9/1/2009 reversali n. 108 -109-110 e distinta n° 24 del 16/01/2009 reversali dalla 111 alla 118) e dedotti mandati emessi nell'anno 2008 per un importo di euro 85.264,24 (distinta n. 23 del 9/1/2009 mandati dal n. 314 al n. 342 distinta n. 24 del 16/1/2009 dal n. 343 al n. 361) determinando un saldo di "chiusura esercizio 2008" di euro 162.103,24 (1.994,32+245.373,16-85.264,24);
- \*\*\* Il Fondo di cassa presso l'Università sia iniziale che finale risulta costituito da prelevamenti eseguiti sul capitolo 5.4 delle uscite le cui somme non sono state totalmente regolarizzate.

**SITUAZIONE PATRIMONIALE AL 31/12/2008**

**Attivo**

A. Immobilizzazioni materiali:	
a) Immobili	€. 150.000,00
b) Attrezzature – macchinari	€. 10.000,00
B. Immobilizzazioni finanziarie:	
a) Titoli Banca Etruria	€. 29.443,12
C. Crediti	€. 111.766,05
Disponibilità finanziarie	€. 174.068,70
	-----
<b>Totale</b>	<b>€. 475.277,87</b>

**Passivo**

Debiti v/Banche x Mutuo ipotecario	€. 42.327,77
Debiti diversi	€. 68.766,44
	-----
Totale	€ 111.094,21
Patrimonio Netto	€.364.183,66
	-----
<b>Totale a pareggio</b>	<b>€. 475.277,87</b>

Il Presidente  
On.le Vitaliano Gemelli  
