

SENATO DELLA REPUBBLICA

————— XVI LEGISLATURA —————

N. 1791
TAB. 7
Annesso 4

DISEGNO DI LEGGE

presentato dal Ministro dell'economia e delle finanze
(TREMONTI)

COMUNICATO ALLA PRESIDENZA IL 29 SETTEMBRE 2009

Bilancio di previsione dello Stato per l'anno finanziario 2010
e bilancio pluriennale per il triennio 2010-2012

TABELLA n. 7

**Stato di previsione del Ministero dell'istruzione,
dell'università e della ricerca
per l'anno finanziario 2010**

ANNESSO N. 4

CONTO CONSUNTIVO

ENTE NAZIONALE ASSISTENZA MAGISTRALE – ENAM

ESERCIZIO FINANZIARIO 2008

ANNESSO N. 4

**allo stato di previsione del Ministero dell'istruzione,
dell'università e della ricerca
per l'anno finanziario 2010**

CONTO CONSUNTIVO

ENTE NAZIONALE ASSISTENZA MAGISTRALE – ENAM

ESERCIZIO FINANZIARIO 2008

RENDICONTO FINANZIARIO 2008

PARTE I - ENTRATE

PARTE II - USCITE

ENTE NAZIONALE DI ASSISTENZA MAGISTRALE

ENTRATE

CODICE	CAP.	OGGETTO DELL'ENTRATA	GESTIONE DELLA COMPETENZA																	
			PREVISIONI I					SOMME ACCERTATE												
			3	4	5	6	7	8	9	10										
1	2																			
		RIEPILOGO DEI TITOLI																		
		TITOLO I	42.086.788,19	44.449.000,00	0,00	0,00	44.449.000,00	44.709.715,12	4.439.550,88	49.149.266,00										
		TITOLO II	2.506.948,00	4.117.000,00	0	0	4.117.000,00	2.537.016,47	727.366,17	3.264.372,64										
		TITOLO IV	13.010.836,18	16.273.000,00	0,00	0,00	16.273.000,00	1.499.482,48	11.298.780,00	12.798.262,48										
		TOTALE DELLE ENTRATE	57.616.572,37	64.839.000,00	0,00	0,00	64.839.000,00	48.746.214,07	16.465.687,05	65.211.901,12										

USCITE

CODICE	CAP.	OGGETTO DELLA SPESA	GESTIONE DELLA COMPETENZA																	
			PREVISIONI I					SOMME IMPEGNATE												
			3	4	5	6	7	8	9	10										
1	2																			
		RIEPILOGO DEI TITOLI																		
		TITOLO I	50.476.047,63	55.084.758,00	10.121.080,00	1.152.080,00	64.053.758,00	29.551.379,33	29.473.436,38	59.024.815,71										
		TITOLO II	3.843.881,15	8.365.000,00	0,00	0,00	8.365.000,00	3.702.131,07	2.764.721,57	6.466.852,64										
		TITOLO IV	13.014.185,01	16.273.000,00	0,00	0,00	16.273.000,00	11.308.949,99	1.489.312,49	12.798.262,48										
		TOTALE DELLE SPESE	67.334.113,79	79.722.758,00	10.121.080,00	1.152.080,00	88.691.758,00	44.562.460,39	33.727.470,44	78.289.930,83										

ENTR. ED USCITE

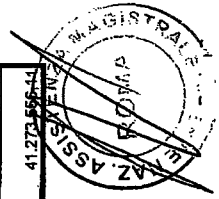
▼ ENTRATE

GESTIONE DEI RESIDUI													
DIFFERENZA RISPETTO ALLE PREVISIONI	ALLE	DIFFERENZA RISPETTO ESERCIZIO PRECEDENTE (10 - 9)	Residui attivi al 1 gennaio 2008	Riscossi	Rimasti da riscuotere	Totale	VARIAZIONI			PREVISIONI DI CASSA	TOTALE RISCOSSIONI	Totale dei residui attivi al termine dell'esercizio 2008	
							in + (10 - 7)	in - (7 - 10)	in + (17 - 14)				in - (14 - 17)
4.892.479,15	192.213,15	7.050.477,81	9.016.778,53	4.110.286,55	4.908.491,98	9.016.778,53	0,00	0,00	0,00	41.193.000,00	48.820.001,67	9.346.042,85	
11.308,80	679.436,15	757.424,64	485.020,76	485.020,76	0	485.020,76	0	0	0	3.930.000,00	3.022.037,23	727.356,17	
0,00	3.474.737,52	-212.573,70	11.484.128,66	11.480.263,37	3.865,29	11.484.128,66	0,00	0,00	0,00	16.273.000,00	12.979.745,85	11.302.645,29	
4.903.787,95	4.346.366,83	7.595.328,75	20.985.927,95	16.075.570,68	4.910.357,27	20.985.927,95	0,00	0,00	0,00	61.396.000,00	64.821.784,75	21.376.044,32	

USCITE

GESTIONE DEI RESIDUI													
DIFFERENZA RISPETTO ALLE PREVISIONI	ALLE	DIFFERENZA RISPETTO ESERCIZIO PRECEDENTE (10 - 9)	Residui passivi al 1 gennaio 2008	Pagati	Rimasti da pagare	Totale	VARIAZIONI			PREVISIONI DI CASSA	TOTALE PAGAMENTI	Totale dei residui passivi al termine dell'esercizio 2008	
							in + (10 - 7)	in - (7 - 10)	in + (17 - 14)				in - (14 - 17)
0,00	5.028.942,29	8.548.768,08	26.230.270,18	23.046.100,60	3.184.169,58	26.230.270,18	0,00	0,00	0,00	71.609.758,00	52.597.479,93	32.657.605,96	
0,00	1.898.147,36	2.622.971,49	4.891.843,34	529.927,25	4.361.916,09	4.891.843,34	0,00	0,00	0,00	8.265.000,00	4.232.058,32	7.126.637,66	
0,00	3.474.737,52	-215.922,53	124.218,24	124.218,24	0,00	124.218,24	0,00	0,00	0,00	16.273.000,00	11.433.168,23	1.489.312,49	
0,00	10.401.827,17	10.955.817,04	31.246.331,76	23.700.246,09	7.546.085,67	31.246.331,76	0,00	0,00	0,00	96.147.758,00	68.262.706,48	41.273.556,11	

ENTR. ED USCITE



ENTRATE

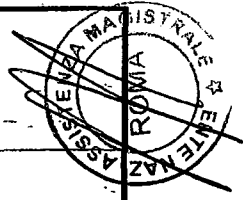
ENTE NAZIONALE DI ASSISTENZA MAGISTRALE

CODICE	CAP.	OGGETTO DELL'ENTRATA	Somme accertate esercizio precedente	GESTIONE DELLA COMPETENZA						SOMME ACCERTATE				
				PREVISIONI			PREVISIONI			Riscosse	Rimaste da riscuotere	Tot. accertam. (8+9)		
				Iniziali	In più	In meno	Definitive (4+5-6)	6	7				8	9
1	2	3	4	5	6	7	8	9	10					
		TITOLO I - ENTRATE CORRENTI												
		ENTRATE CONTRIBUTIVE												
101010	20	CONTRIBUTI A CARICO DEGLI ISCRITTI	37.065.667,31	39.060.000,00					39.060.000,00		39.895.347,34	3.805.407,40		43.640.754,74
101020	21	CONTRIB. A CARICO DEGLI ISCRITTI DA DIR. PROV. TESORO, SCUOLA MATERNA, PERSON. DIRET												
102010	30	RETTE DA ATTIVITA' CULTURALE A CARICO DI ENTI E ASSOCIAZIONI	0,00		0,00	0,00	0,00	0,00	0,00	0,00	0,00	0,00	0,00	0,00
102020	40	RETTE DA ATTIVITA' CLIMATICO - TERMALE	2.990.807,85	3.000.000,00	0,00	0,00	0,00	0,00	3.000.000,00		2.666.563,70	150.097,50		2.816.661,20
102030	50	RETTE DA CASA DI RIPOSO E STUDENTATO	61.040,00	300.000,00	0,00	0,00	0,00	0,00	300.000,00		61.487,00	245.485,93		305.952,93
102040	60	TASSA DI AMMISSIONE PER ISCRIZIONE CASSA MUTUA DI PICCOLO CREDITO	193,96		0,00	0,00	0,00	0,00	0,00					
		Totali ENTRATE CONT	40.117.709,12	42.360.000,00	0,00	0,00	0,00	0,00	42.360.000,00	42.563.378,04	4.200.990,83	46.764.368,87		
		ENTRATE DERIVANTI DA TRASFERIMENTI CORRENTI												
203010		TRASFERIMENTI DA PARTE DELLO STATO (P.M.)												
204010		TRASFERIMENTI DA PARTE DELLE REGIONI (P.M.)												
205010		TRASFERIMENTI DA PROV. E COMUNI (P.M.)												
206010		TRASFERIMENTI DA ALTRI ENTI PUBBL. (P.M.)												
		TOTALI ENTRATE DER												
		ALTRE ENTRATE												
307010	70	REALIZZI PER CESSIONE DI MATERIALI FUORI USO												

ENTRATE

RENDICONTO FINANZIARIO - Esercizio 2008

DIFFERENZA RISPETTO ALLE PREVISIONI				GESTIONE DEI RESIDUI								PREVISIONI DI CASSA		TOTALE RISCOSSIONI		Totale dei residui attivi al termine dell'esercizio 2008	
in +	in -	in +	in -	13	14	15	16	17	18	19	20	21	20	21	(8+15)	(9+16)	
(10-7)	(7-10)	(10-3)	(10-3)	Residui attivi al 1 gennaio 2008	Riscossi	Rimasti da riscuotere	Totale (15+16)	in + (17-14)	in - (14-17)								
4.580.754,74		6.575.087,43	6.575.087,43	3.491.010,28	3.491.010,28		3.491.010,28	0,00					36.000.000,00		43.326.357,62	3.805.407,40	
0,00		0,00	0,00	0,00	0,00	0,00	0,00	0,00							0,00	0,00	
	183.338,80	-174.146,65	-174.146,65	102.294,00	102.294,00	0,00	102.294,00	0,00					3.000.000,00		2.768.857,70	150.097,50	
6.952,93		246.912,93	246.912,93	225.618,21	225.618,21	0,00	225.618,21	0,00					250.000,00		287.085,21	245.485,93	
0,00		-193,96	-193,96	0,00	0,00	0,00	0,00	0,00							0,00	0,00	
4.587.707,67		6.646.659,75	6.646.659,75	3.818.922,49	3.818.922,49	0,00	3.818.922,49	0,00					39.250.000,00		46.382.300,53	4.200.980,83	



ENTE NAZIONALE DI ASSISTENZA MAGISTRALE


ENTRATE

CODICE	CAP.	OGGETTO DELL'ENTRATA	Somme accertate esercizio precedente	GESTIONE DELLA COMPETENZA							SOMME ACCERTATE	
				PREVISIONI I			Definitive (4+5-6)	Riscosse	Rimaste da riscuotere	Tot. accertam. (8+9)		
				iniziali	variazioni	In meno						
1	2	3	4	5	6	7	8	9	10			
308010	80	AFFITTI DI IMMOBILI	59.273,70	58.000,00			58.000,00	59.925,12		59.925,12		
308020	90	INTERESSI SU PRESTITI AI DIPENDENTI	12.065,62	10.000,00			10.000,00	9.823,86	11,15	9.835,01		
308030	100	INTERESSI ATTIVI SU PRESTITI CASSA MUTUA DI PICCOLO CREDITO	44.116,92	50.000,00			50.000,00	44.993,88		44.993,88		
308040	110	INTERESSI ATTIVI SU DEPOSITI E CONTI CORRENTI	747.625,06	800.000,00			800.000,00	785.286,43	237.543,90	1.022.830,33		
309010	120	TRATTENUTE SU PRESTITI PER SPESE DI AMMINISTR.	14.705,64	15.000,00			15.000,00	14.997,96		14.997,96		
309020	130	CASSA MUTUA PICCOLO CREDITO										
310010	140	DIVERSI (RIMBORSI IVA, ECC.)	1.101.841,95	1.146.000,00			1.146.000,00	1.225.011,03	1.005,00	1.226.016,03		
310011	141	ENTRATE EVENTUALI	1.450,18	10.000,00			10.000,00	6.298,80	0,00	6.298,80		
310020	150	AUTOR.NE PRELEVAMENTO AVANZO DI AMMINISTRAZ. FONDO ATTIVITA' ISTITUZIONALE (P.M.)										
		Totale ALTRE ENTRATE	1.981.079,07	2.089.000,00	0,00	0,00	2.089.000,00	2.146.337,08	238.560,05	2.384.897,13		
		Totale TITOLO I	42.098.788,19	44.449.000,00	0,00	0,00	44.449.000,00	44.708.715,12	4.439.550,88	49.149.266,00		
		TITOLO II - ENTRATE IN CONTO CAPITALE										
		ENTRATE PER ALIENAZIONE DI BENI PATRIMONIALI E RISCOSSIONE CREDITI										
411010	160	ALIENAZIONI DI IMMOBILI E DIRITTI REALI										
412010		ALIENAZIONI IMMOBILIZZAZIONI TECNICHE (P.M.)										
413010	190	REALIZZI DI TITOLI EMESSI O GARANTITI DALLO STATO										
414010	220	PRELEVAMENTI DA DEPOSITI BANCARI VINCOLATI ENAM E CASSA MUTUA PICCOLO CREDITO								0,00		

RENDICONTO FINANZIARIO - Esercizio 2008

ENTRATE

GESTIONE DEI RESIDUI										Tutte dei residui attivi al termine dell'esercizio 2008 (9 + 16)
DIFFERENZA RISPETTO ALLE PREVISIONI			Residui attivi al 1 gennaio 2008	Riscossi/	Rimasti da riscuotere	VARIAZIONI		PREVISIONI DI CASSA	TOTALE RISCOSSIONI	
in + (10 - 7)	in - (1 - 10)	DIFFERENZA RISPETTO ESERCIZIO PRECEDENTE (10 - 9)				Totale (13 + 16)	in + (17 - 14)			
11	12	13	14	15	16	17	18	19	20	21
1.925,12		651,42							58.000,00	59.925,12
	164,99	-2.230,61							10.000,00	9.823,86
	5.006,12	876,96							50.000,00	44.993,88
222.830,33		275.205,27	291.315,28	291.315,28	0,00	291.315,28			800.000,00	1.076.601,71
	2,04	292,32							15.000,00	14.997,96
80.016,03		124.174,08	4.906.540,76	48,78	4.906.491,98	4.906.540,76	0,00	0,00	1.000.000,00	1.225.059,81
	3.701,20	4.848,62					0,00	0,00	10.000,00	6.298,80
304.771,48	8.874,35	403.818,06	5.197.856,04	291.364,06	4.906.491,98	5.197.856,04	0,00	0,00	1.943.000,00	2.437.701,14
4.882.479,15	192.213,15	7.050.477,81	9.016.778,53	4.110.286,55	4.906.491,98	9.016.778,53	0,00	0,00	41.193.000,00	48.820.001,67
0,00		0,00								0,00




ENTE NAZIONALE DI ASSISTENZA MAGISTRALE

ENTRATE

CODICE	CAP.	OGGETTO DELL'ENTRATA	Somme accertate esercizio precedente	GESTIONE DELLA COMPETENZA						SOMME ACCERTATE	
				PREVISIONI I			Definitive (4+5-6)	Riscosse	Rimaste da riscuotere	Tot. accertam. (8+9)	
				Iniziali	In più	In meno					
1	2	3	4	5	6	7	8	9	10		
414020	230	RISCOSSIONI DI RATE, PRESTITI, PICCOLO CREDITO	2.392.677,53	3.900.000,00			3.900.000,00	2.411.188,98	726.876,90	3.138.065,88	
414030	240	DEPOSITI CAUZIONALI DI TERZI		10.000,00			10.000,00				
414040	250	RISCOSSIONI RATE PRESTITI AL PERSONALE	95.519,99	100.000,00			100.000,00	108.249,34	428,49	108.677,83	
414050	260	ENTRATE PER INVEST. IN CICAPITALE (P.M.)									
414060	270	ENTRATE PER TRATTENUTE FONDO DI GARANZIA	14.705,64	22.500,00			22.500,00	14.997,96		14.997,96	
414070	280	PRESTITI, CASSA MUTUA DI PICCOLO CREDITO									
		ENTRATE DA CONTRIBUTI FRUTTIFERI PICCOLO CREDITO	1.734,45				0,00			0,00	
		CREDITO									
414080	290	ENTRATE PER TRATTENUTE FONDO DI GARANZIA SU PRESTITI AI DIPENDENTI	2.310,99					2.580,19	50,78	2.630,97	
		Totale ENTRATE PER	2.506.948,00	3.932.500,00	0,00	0,00	3.932.500,00	2.537.016,47	727.356,17	3.264.372,64	
515010		ENTRATE DERIVANTI DA TRASFERIMENTI IN CONTO CAPITALE									
516010		TRASFER. DALLO STATO (P.M.)									
517010		TRASFER. DA REGIONI (P.M.)									
518010		TRASFER. DA COMUNI E PROVINCE (P.M.)									
		TRASFER. DA ENTI PUBBLICI (P.M.)									
		Totale ENTRATE DERI	0,00	0,00	0,00	0,00	0,00	0,00	0,00	0,00	
		Totale TITOLO II	2.506.948,00	3.932.500,00	0,00	0,00	3.932.500,00	2.537.016,47	727.356,17	3.264.372,64	

ENTRATE
RENDICONTO FINANZIARIO - Esercizio 2008

DIFFERENZA RISPETTO ALLE PREVISIONI				GESTIONE DEI RESIDUI					PREVISIONI DI CASSA	TOTALE RISCOSSIONI	Totale dei residui attivi al termine dell'esercizio 2008
in + (10-7)	in - (7-10)	DIFFERENZA RISPETTO ESERCIZIO PRECEDENTE (10-9)	Residui attivi al 1 gennaio 2008	Riscossi	Rimasti da riscuotere	Totale (15+16)	in + (17-14)	in - (14-17)	(8+15)	(9+16)	
11	12	13	14	15	16	17	18	19	20	21	
	661.934,12	745.388,35	485.020,76	485.020,76		485.020,76			3.800.000,00	2.895.209,74	725.875,90
	10.000,00								10.000,00		
8.677,83		13.157,84							100.000,00	108.249,34	428,49
	7.502,04	292,32							20.000,00	14.997,96	
0,00		-1.734,45								0,00	
2.630,97		320,58								2.580,19	50,78
11.308,80	679.436,16	757.424,64	485.020,76	485.020,76	0,00	485.020,76	0,00	0,00	3.930.000,00	3.022.037,23	727.355,17
0,00											
0,00	0,00	0,00	0,00	0,00	0,00	0,00	0,00	0,00	0,00	0,00	0,00
11.308,80	679.436,16	757.424,64	485.020,76	485.020,76	0,00	485.020,76	0,00	0,00	3.930.000,00	3.022.037,23	727.355,17




ENTRATE
ENTE NAZIONALE DI ASSISTENZA MAGISTRALE

CODICE	CAP.	OGGETTO DELL'ENTRATA	Somme accertate esercizio precedente	GESTIONE DELLA COMPETENZA						SOMME ACCERTATE	
				PREVISIONI I			Definitive (4+5-6)	Riscosse	Rimaste da riscuotere	Tot. accertam. (8+9)	
				Iniziali	variazioni in più	in meno					
1	2	3	4	5	6	7	8	9	10		
		TITOLO IV - PARTITE DI GIRO									
		ENTRATE AVENTI NATURA DI PARTITE DI GIRO									
722010	360	RITENUTE ERARIALI	1.233.799,92	2.000.000,00		2.000.000,00	1.184.971,91		1.184.971,91		
722020	370	RITENUTE PREVIDENZIALI E ASSISTENZIALI	275.894,09	450.000,00		450.000,00	286.609,67		286.609,67		
722030	380	TRATTENUTE PER CONTO DI TERZI	13.767,94	20.000,00		20.000,00	16.096,06		16.096,06		
722040	390	RIMBORSO SOMME PAGATE PER CONTO TERZI FONDO GARANZIA PERSONALE		3.000,00		3.000,00					
722050	410	PARTITE IN SOSPESO	11.487.374,23	13.800.000,00		13.800.000,00	11.804,84	11.298.760,00	11.310.564,84		
		Totale ENTRATE AVEN	13.010.836,18	16.273.000,00	0,00	16.273.000,00	1.499.482,48	11.298.760,00	12.798.262,48		
		Totale TITOLO IV	13.010.836,18	16.273.000,00	0,00	16.273.000,00	1.499.482,48	11.298.760,00	12.798.262,48		

ENTRATE

RENDICONTO FINANZIARIO - Esercizio 2008

DIFFERENZA RISPETTO ALLE PREVISIONI		GESTIONE DEI RESIDUI										PREVISIONI DI CASSA	TOTALE RISCOSSIONI	Totale dei residui attivi al termine dell'esercizio 2008
		DIFFERENZA RISPETTO ESERCIZIO PRECEDENTE (10-3)		Residui attivi al 1 gennaio 2008	Riscossi	Rimasti da riscuotere	Totale	VARIAZIONI		PREVISIONI DI CASSA	TOTALE RISCOSSIONI			
in + (10-7)	in - (7-10)	13	14					15	16			17	in + (17-14)	in - (14-17)
11	12	13	14	15	16	17	18	19	20	21				
	815.028,09	-48.828,01							2.000.000,00	1.184.971,91				
	163.390,33	10.715,58							450.000,00	286.609,67				
	3.903,94	2.328,12							20.000,00	16.096,06				
	3.000,00								3.000,00					
	2.489.415,16	-176.789,39	11.484.128,66	11.480.263,37	3.865,29	11.484.128,66			13.800.000,00	11.482.068,21	11.302.645,29			
0,00	3.474.737,52	-212.573,70	11.484.128,66	11.480.263,37	3.865,29	11.484.128,66	0,00	0,00	16.273.000,00	12.979.745,85	11.302.645,29			
0,00	3.474.737,52	-212.573,70	11.484.128,66	11.480.263,37	3.865,29	11.484.128,66	0,00	0,00	16.273.000,00	12.979.745,85	11.302.645,29			



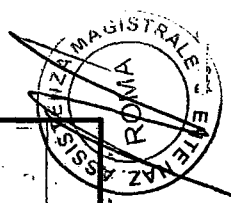
ENTE NAZIONALE DI ASSISTENZA MAGISTRALE

CODICE	CAP.	OGGETTO DELLA SPESA	Somme impegnate esercizio precedente	GESTIONE DELLA COMPETENZA							
				PREVISIONI			SOMME IMPEGNATE				
				Iniziali	In più	In meno	Definitive	Pagate	Rimaste da pagare	Tot. Impegni	
1	2	3	4	5	6	7	8	9	10		
		TITOLO I - SPESE CORRENTI									
		FUNZIONAMENTO									
101010	10	SPESE ED INDENN. DI MISSIONE ALLA PRESIDENZA	98.930,25	135.000,00	15.000,00	120.000,00	110.966,47	2.000,00	112.966,47		
101020	20	SPESE ED INDENNITA' AI COMPONENTI GLI ORGANI COLLEGIALI DI AMMINISTRAZIONE									
101021	21	SPESE ELEZIONI RINNOVO ORGANI ENTE	30.361,03	54.000,00	15.000,00	69.000,00	60.323,25	8.676,75	69.000,00		
101030	30	COMPENSI, INDENNITA' E RIMBORSI AL COLLEGIO DEI REVISORI E SERVIZIO CONTROLLO INTERNO	59.820,00	76.000,00	15.000,00	91.000,00	90.882,43	0,02	90.882,45		
102010	40	STIPENDI ED ALTRI ASSEGNI FISSI AL PERSONALE	3.100.000,00	3.300.000,00	7.000,00	3.293.000,00	2.975.905,10	300.000,00	2.875.905,10		
102020	50	TRATTAMENTO ACCESSORIO ALLA DIRIGENZA	104.000,00	120.000,00	90.000,00	210.000,00	113.707,04	96.292,96	210.000,00		
102030	60	INDENNITA', RIMBORSI SPESE DI TRASPORTO PER MISSIONI AL PERSONALE	6.152,06	10.000,00	7.000,00	17.000,00	14.665,61		14.665,61		
102040	70	BUONI PASTO AI DIPENDENTI	124.215,00	200.000,00		200.000,00	155.768,79		155.768,79		
102050	80	ONERI PREVIDENZIALI E ASSISTENZIALI A CARICO DELL'ENTE	964.690,79	1.400.000,00		1.400.000,00	933.546,79	55.000,00	988.546,79		
102060	90	FONDO MIGLIORAMENTO DELL'EFFICIENZA ENTI, E TRATTAMENTO ACCESSORIO AL PERSONALE	657.988,39	890.000,00		890.000,00	178.225,58	542.399,44	720.625,02		
102070	100	CORSI DI FORMAZIONE E DI AGGIORNAMENTO PER IL PERSONALE	100.000,00	100.000,00		100.000,00		2.635,00	2.635,00		
102080	110	COMPENSI PER LAVORO STRAORDINARIO AL PERSONALE A TEMPO DETERMINATO									
102090	120	STIPENDI ED ALTRI ASSEGNI AL PERSONALE STAGIONALE									

SPESE

RENDICONTO FINANZIARIO - Esercizio 2008

GESTIONE DEI RESIDUI																		
DIFFERENZA RISPETTO ALLE PREVISIONI			DIFFERENZA RISPETTO ESERCIZIO PRECEDENTE		Residui passati al 1 gennaio 2008		Pagati		Rimasti da pagare		Tutte le VARIAZIONI		PREVISIONI DI CASSA		TOTALE PAGAMENTI		Totale dei residui passivi al termine dell'esercizio 2008	
in +	in -	(10 - 7)	(10 - 3)	14	15	16	Totale (15 + 16)	in + (17 - 14)	in - (14 - 17)	18	19	20	21	(8 + 19)	(8 + 18)			
0,00	7.033,53	14.036,22	6.069,75	2.711,24	3.358,51	6.069,75						134.763,00	113.877,71	5.358,51				
0,00		38.638,97	24.638,97	14.518,20	10.120,77	24.638,97						78.000,00	74.841,45	18.797,52				
0,00		0,00	0,00			0,00							0,00	0,00				
	117,55	31.062,45	16.374,35	16.354,34	20,01	16.374,35						107.237,00	107.236,77	20,03				
	417.094,90	-224.094,90	810.645,00	89.926,16	720.718,84	810.645,00						3.293.000,00	2.665.831,26	1.020.718,84				
0,00		106.000,00	48.537,99	29.795,00	18.742,99	48.537,99						210.000,00	143.502,04	115.035,95				
	2.334,39	8.513,55										17.000,00	14.665,61	0,00				
	44.231,21	31.553,79										200.000,00	155.768,79	0,00				
	411.453,21	23.856,00	80.000,00	80.000,00		80.000,00						1.400.000,00	1.013.546,79	55.000,00				
	169.374,98	62.636,63	485.124,72	485.124,72		485.124,72						890.000,00	663.350,30	542.399,44				
	97.365,00	-97.365,00	90.936,35	32.907,10	58.029,25	90.936,35						100.000,00	32.907,10	60.664,25				




SPESA

ENTE NAZIONALE DI ASSISTENZA MAGISTRALE

CODICE	CAP.	OGGETTO DELLA SPESA	Somme impegnate esercizio precedente	GESTIONE DELLA COMPETENZA						SOMME IMPEGNATE	
				PREVISIONI			Definitive (4 + 5 - 6)	Pagate	Rimaste da pagare	Tot. Impegni (8 + 9)	
				iniziali	in più	in meno					
1	2	3	4	5	6	7	8	9	10		
102100	130	ONERI PREVIDENZIALI E ASSISTENZIALI A CARICO DELL'ENTE PER IL PERSONALE STAGIONI.									
102110	135	ACCANTONAMENTO RINNOVO CONTRATTO									
104010	140	ACQUISTO DI LIBRI, RIVISTE, GIORNALI ED ALTRE PUBBLICAZIONI	9.806,59	80,00		12.080,00	12.079,78	0,14	12.079,92		
104020	150	ACQUISTI DI MATERIALE DI CONSUMO E NOLEGGIO	44.795,91			56.000,00	53.751,07	1.494,71	55.245,76		
104030	160	DI MATERIALE TECNICO	4.382,55			3.200,00	1.124,31		1.124,31		
104040	170	SPESA DI RAPPRESENTANZA	519.853,19			600.000,00	466.909,00	133.091,00	606.000,00		
104050	180	COMPENSI-SEGRETARI COMITATI PROVINCIALI									
104060	190	P.M.									
104070	200	P.M.									
104070	200	MANUTENZIONE ATTREZZATURE C.E.D.	783,60		15.080,00	4.920,00			0,00		
104080	210	MANUTENZIONE ORDIN. RIPARAZ. E ADATTAMENTI DI LOCALI E RELATIVI IMPIANTI	185.051,82			180.000,00	151.013,42	28.590,84	179.604,26		
104090	220	SPESA POSTALI, TELEGRAFICHE E TELEFONICHE	197.962,64	50.000,00		210.000,00	209.787,44	107,52	209.894,96		
104100	230	SPESA PER PUBBLICAZ. DELL'ENTE, PER STUDI, INDAGINI, RILEVAZ., SPESE P.T. E SPEDIZIONI	572.447,04			474.120,00	111.677,26	16.093,43	127.770,69		
104105	235	SPESA PER STAMPATI, BANDI E RELATIVE SPESE DI SPEDIZIONE	16.708,14	50.000,00		66.000,00	25.316,86	2.935,80	28.252,66		
104110	240	SPESA PER L'ORGANIZZAZIONE E PARTECIPAZIONE A RIUNIONI COMITATI PROVINCIALI	99.493,55			120.000,00	115.444,06	4.555,94	120.000,00		
104120	250	SPESA PER CONCORSI				100.000,00					
104130	260	SPESA DI LOCOMOZIONE	4.532,94			8.000,00	2.349,07		2.349,07		
104140	270	CANONI D'ACQUA	13,80			1.600,00			0,00		

RENDICONTO FINANZIARIO - Esercizio 2008

DIFFERENZA RISPETTO ALLE PREVISIONI		GESTIONE DEI RESIDUI							PREVISIONI DI CASSA		TOTALE PAGAMENTI		Totale dei residui passivi al termine dell'esercizio 2008
in +	in -	Residui passivi al 1 gennaio 2008		Pagati		Rimasti da pagare		Totale	in +	in -			(9 + 16)
(10 - 7)	(7 - 10)	(10 - 3)		(15 - 16)		(16 - 17)		(16 + 18)	(17 - 14)	(14 - 17)			(8 + 15)
11	12	13		14		15		17	18	19			20
													21
	0,00												
	0,08	2.273,33						0,00	0,00		12.080,00		12.079,78
	754,22	10.449,87		10.284,17	6.300,13	3.984,04		10.284,17	0,00		60.052,00		60.051,20
	2.075,69	-3.258,24						0,00			3.200,00		1.124,31
0,00		80.146,81		88.863,00	77.985,00	10.878,00		88.863,00	0,00		569.000,00		544.894,00
													143.969,00
	4.920,00	-783,60		3.736,02		3.736,02		3.736,02	0,00		19.868,00		0,00
	395,74	-5.447,56		29.492,39	15.379,53	14.112,86		29.492,39	0,00		180.000,00		166.392,95
	105,04	11.992,32		62,92	62,92			62,92			210.000,00		209.850,36
	346.349,31	-444.676,35		39.896,97	33.743,28	6.153,69		39.896,97	0,00		374.120,00		145.620,54
	37.747,34	11.544,52		1.404,00	1.404,00			1.404,00	0,00		66.000,00		26.720,86
0,00		20.506,45		1.130,10		1.130,10		1.130,10	0,00		120.000,00		115.444,06
	100.000,00								0,00		100.000,00		
	5.650,93	-2.183,87		929,61	929,61			929,61			8.000,00		3.278,68
	1.600,00	-13,80									1.600,00		0,00



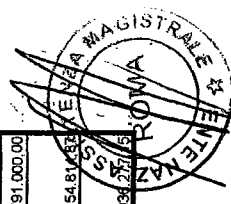
SPESA

ENTE NAZIONALE DI ASSISTENZA MAGISTRALE

CODICE	CAP.	OGGETTO DELLA SPESA	Somme impegnate esercizio precedente	GESTIONE DELLA COMPETENZA						SOMME IMPEGNATE		
				PREVISIONI I			PREVISIONI II			Pagate	Rimaste da pagare	Tot. Impegni (8+9)
				Iniziali	In più	In meno	Definitive (4+5-6)	In più	In meno			
1	2	3	4	5	6	7	8	9	10			
104150	280	SPESA PER L'ENERGIA ELETTRICA PER L'ILLUMINAZ.	13.938,53	40.000,00			40.000,00	33.888,83			33.888,83	
104160	290	COMBUSTIBILI, ENERGIA ELETTRICA-PER-RISCALDAMI. E SPESE CONDIZIONE IMPIANTI TECNICI	33.605,19	24.000,00	20.000,00		44.000,00	14.585,84			14.585,84	
104170	300	ONORARI, COMPENSI PER SPECIALI INCARICHI E CONSULENZE	216.926,35	200.000,00			200.000,00	136.916,08	58.821,76		195.737,84	
104180	310	TRASPORTI E FACCHINAGGI	4.379,40	16.000,00			16.000,00	13.612,78	706,20		74.318,98	
104190	320	PREMI DI ASSICURAZIONE	134.247,14	112.000,00			112.000,00	93.209,10			93.209,10	
104200	330	MANUTENZIONE SOFTWARE, SUPPORTO TECNICO E FORMAZIONE PERSONALE ELABORAZ. DATI.	100.247,23	120.000,00	163.000,00		283.000,00	86.973,11	49.566,40		136.539,51	
104210	340	MANUTENZIONE ORDINARIA MOBILI, MACCHINE D'UFFICIO E ARREDI	2.884,81	12.000,00			12.000,00	10.524,93	1.311,05		11.835,98	
104220	350	CUSTODIA E GUARDIANIA IMMOBILI	49.450,27	100.000,00			100.000,00	68.401,51	8.883,63		97.285,14	
		Totali FUNZIONAMENT	7.457.688,21	8.659.920,00	410.080,00		9.032.920,00	5.861.555,51	1.313.162,59		7.174.718,10	
105010	360	INTERVENTI DIVERSI										
105020	370	ASSEGNI TEMPORANEI INTEGRATIVI (ART. 26 LETT. B STATUTO)	30.000,00	100.000,00			100.000,00	19.513,00	80.487,00		100.000,00	
105030	380	P.M.										
105040	390	BORSE DI STUDIO	3.768.000,00	3.150.000,00			3.150.000,00	1.375.000,00	1.766.000,00		3.141.000,00	
105050	400	RETTE PER POSTI IN CONVITTI CONVENZIONATI E DI ELEZIONE	40.208,00	50.000,00			50.000,00	6.302,50	12.925,00		19.227,50	
105060	410	GESTIONE CASE DI SOGGIORNI ESTIVO E INVERNALE ALBERGHI CONVENZIONATI	5.496.368,53	5.950.000,00			5.450.000,00	3.036.719,99	1.452.922,87		4.491.642,86	

RENDICONTO FINANZIARIO - Esercizio 2008

DIFFERENZA RISPETTO ALLE PREVISIONI		GESTIONE DEI RESIDUI										TOTALE PAGAMENTI	Totale dei residui passivi al termine dell'esercizio 2008
(10-7)	in + (7-10)	11	12	13	14	15	16	17	VARIAZIONI		PREVISIONI DI CASSA	(8+15)	(8+16)
									in + (17-14)	in - (14-17)			
	6.111,17			18.950,30				0,00			40.000,00	33.888,83	0,00
	29.414,16			-19.019,35	6.447,00	6.447,00		6.447,00	0,00		44.000,00	21.032,84	0,00
	4.262,16			-21.188,51	116.912,45	55.306,80	61.605,65	116.912,45	0,00		440.000,00	192.222,88	120.427,41
	1.681,02			9.999,99	836,24	198,00	636,24	836,24			16.000,00	13.810,78	1.344,44
	18.790,90			-41.038,04	350,02	50,02	300,00	350,02			112.000,00	99.259,12	300,00
	146.460,49			36.292,28	89.626,11	60.610,81	29.015,30	89.626,11	0,00		283.000,00	147.583,92	78.581,70
	164,02			8.951,17				0,00	0,00		15.000,00	10.524,93	1.311,05
	2.714,86			47.634,87	9.551,07	287,40	9.263,67	9.551,07	0,00		100.000,00	88.686,91	18.147,30
0,00	1.858.201,90			-282.950,11	1.961.849,20	1.010.041,26	951.807,94	1.961.849,20	0,00	0,00	9.203.920,00	6.871.586,77	2.264.970,53
0,00				70.000,00	65.351,89	13.027,00	52.324,89	65.351,89			100.000,00	32.540,00	132.811,89
	9.000,00			-627.000,00	4.266.000,00	4.243.000,00	25.000,00	4.268.000,00	0,00		6.934.000,00	5.618.000,00	1.791.000,00
	30.772,50			-20.980,50	41.889,87		41.889,87	41.889,87			50.000,00	6.302,50	54.814,33
	958.957,14			-1.004.725,67	483.354,28		483.354,28	483.354,28	0,00		6.350.000,00	3.038.719,99	1.936.271,15

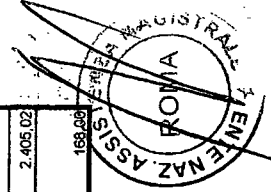


ENTE NAZIONALE DI ASSISTENZA MAGISTRALE

CODICE	CAP.	OGGETTO DELLA SPESA	Somme impegnate esercizio precedente	GESTIONE DELLA COMPETENZA						SOMME IMPEGNATE	
				PREVISIONI			Definitive (4 + 5 - 6)	Pagate	Rimaste da pagare	Tot. Impegni (8 + 9)	
				Iniziali	In più	In meno					
1	2	3	4	5	6	7	8	9	10		
105070	420	CONVENZIONI ALBERGHIERE	2.084.916,30	1.000.000,00		100.000,00	900.000,00	761.244,20	82.680,40	843.924,60	
105080	430	GESTIONE CASA SOGGIORNO PERMANENTE ROMA	328.592,76	800.000,00			800.000,00	307.281,73	344.673,12	651.954,85	
105090	440	GESTIONE CONVITTO FANO									
105100	450	PRESTAZIONI COMITATI PROVINCIALI	11.964.932,28	12.000.000,00	1.371.000,00		13.371.000,00	567.697,21	12.803.302,79	13.371.000,00	
105105	455	CONTRIBUTI, BORSE DI STUDIO PER ATTIVITA' CULTURALE (ART. 19 LETT. A) E B) STATUTO)	656.500,00	250.000,00		250.000,00	0,00			0,00	
105110	460	ATTIVITA' CULTURALE (ART. 19, LETTERE C), D), E), STATUTO)									
105120	470	INTERVENTI STRAORDINARI PER ASSISTENZA SCOLASTICA (ART. 28, STATUTO)	450,00	20.000,00	250.000,00		270.000,00	87.530,00	163.000,00	250.530,00	
105130	480	INTERVENTI A CARATTERE ECCEZIONALE (ART. 28 STATUTO)	600.000,00	600.000,00			600.000,00	98.179,26	501.820,74	600.000,00	
105140	490	CONTRIBUTI STRAORDINARI (ART. 10 ULTIMO COMMA E ART. 23 ULTIMO INCISO STATUTO)	8.550.000,00	9.800.000,00	7.000.000,00		16.800.000,00	6.094.817,52	10.705.182,48	16.800.000,00	
105145	495	FONDO DI SOLIDARIETA' (ART. 61 STATUTO)		500.000,00			500.000,00	498.009,40		498.009,40	
105150	500	CONTRIBUTI STRAOR. CC.PP. PER SPESE SANITARIE		8.332.000,00			8.332.000,00	8.331.997,57		8.331.997,57	
105160	510	GESTIONE CASA DELLO STUDENTE OSTIA LIDO	1.745.885,22	1.000.000,00	600.000,00		1.600.000,00	1.287.716,46	87.150,00	1.374.866,46	
106010	520	INTERVENTI ASSISTENZIALI A FAVORE DEL PERSONALE DIPENDENTE DELL'ENTE	54.140,00	65.000,00			65.000,00	45.966,71	14.233,29	60.200,00	
107010		INTERESSI PASSIVI (P.M.)									
107020	560	SPESE E COMMISSIONI BANCARIE		5.000,00			5.000,00	477,10		477,10	
108010	580	IMPOSTE, TASSE E TRIBUTI VARI	166.005,41	250.000,00		50.000,00	200.000,00	154.394,00	2.405,02	156.799,02	
108010	590	RESTITUZIONI E RIMBORSI DIVERSI ENAM E CASSA MUTUA DI PICCOLO CREDITO	593.933,38	350.000,00	180.000,00		530.000,00	496.377,62	169,00	496.546,62	

RENDICONTO FINANZIARIO - Esercizio 2008

DIFFERENZA RISPETTO ALLE OPERAZIONI			GESTIONE DEI RESIDUI					PREVISIONI DI CASSA		TOTALE PAGAMENTI	Totale dei restitui/ passivi al termine dell'esercizio 2008	
in + (10 - 7)	in - (7 - 10)	11	12	13	14	15	16	17	18	19	20	(9 + 16)
DIFFERENZA RISPETTO ESERCIZIO PRECEDENTE (10 - 3)			Residui passivi al 1 gennaio 2008			Pagati	Rimasti da pagare	Totale (15 + 16)	VARIAZIONI in + (17 - 14)		in - (14 - 17)	
(10 - 3)			14			15	16	17	18		19	
	56.075,40	-1.250.991,70		124.323,56	124.323,56	48.605,00	75.718,56	124.323,56			1.000.000,00	809.849,20
	148.045,15	323.362,09		359.222,38	359.222,38	320.719,17	38.503,21	359.222,38	0,00		800.000,00	628.000,90
0,00		1.406.067,72		11.607.719,12	11.607.719,12	11.510.252,46	97.466,66	11.607.719,12			13.076.000,00	12.077.949,67
0,00		-666.500,00		893.244,48	893.244,48	775,00	892.469,48	893.244,48			466.000,00	775,00
	19.470,00	250.080,00						0,00			270.000,00	87.590,00
0,00		0,00		513.407,37	513.407,37	173.055,00	340.352,37	513.407,37			600.000,00	271.234,26
0,00		8.250.000,00		5.694.816,73	5.694.816,73	5.689.230,97	5.595,76	5.694.816,73			19.300.000,00	11.784.048,48
1.990,60		498.009,40						0,00			500.000,00	498.009,40
2,43		8.331.997,57									8.332.000,00	8.331.997,57
225.133,54		-371.018,76		192.150,13	192.150,13	17.059,20	175.090,93	192.150,13			1.600.000,00	1.304.775,66
		4.800,00		6.060,00	17.270,54	17.270,54		17.270,54			65.000,00	63.237,25
	4.522,90	477,10						0,00			5.000,00	477,10
	43.200,98	-9.206,39		5,00	5,00	5,00		5,00			250.000,00	154.399,00
	33.454,38	-97.387,76						0,00			530.000,00	496.377,62
												168,00




ENTE NAZIONALE DI ASSISTENZA MAGISTRALE

CODICE	CAP.	OGGETTO DELLA SPESA	Somme impegnate esercizio precedente	PREVISIONI						SOMME IMPEGNATE		
				variazioni			Definitive (4 + 5 - 6)	Pagate	Rimaste da pagare	Tot. Impegni (8 + 9)		
				Iniziali	In più	In meno						
1	2	3	4	5	6	7	8	9	10			
108015	585	RESTITUZIONE SOMME EX RITENUTE DI CAT. ENAM		250.000,00		15.000,00	235.000,00	95.282,11		99.282,11		
110010	600	SPESA PER LITI, ARBITRAGGI, RISARCIMENTI E ACC.	120.067,67	200.000,00	295.000,00		495.000,00	378.110,52	115.889,08	495.000,00		
110020	610	FONDO DI RISERVA		1.000.000,00			1.000.000,00					
110025	611	ACCANT. IMPORTO DERIVANTE DALLA RIDUZ. DI CUI										
		AL D.L. N. 223/2006		497.838,00			497.838,00		27.434,00	27.434,00		
110030	612	FONDO PER RISCHI ED ONERI FUTURI		200.000,00		200.000,00						
110030	620	ONERI VARI STRAORDINARI		30.000,00	15.000,00		45.000,00	40.206,52		40.206,52		
110031	621	UTILIZZO AVANZO DI AMMINISTRAZ. COME IND. CAP14	6.808.379,87									
110040		FONDI SPECIALI PER RINNOVI CONTRATT. IN CORSO		25.000,00			25.000,00			0,00		
		Totale INTERVENTI D	43.018.379,42	46.424.838,00	9.711.000,00	1.115.000,00	55.020.838,00	23.689.823,82	28.160.273,79	51.850.097,61		
		TRATTAMENTI DI QUIESCENZA, INTEGRATIVI E SOST.										
103010		PENSIONI A CARICO ENTE (P.M.)										
		Totale TRATTAMENTI	0,00	0,00	0,00	0,00	0,00	0,00	0,00	0,00		
		TOTALI TITOLO I	50.476.047,63	55.084.758,00	10.121.000,00	1.152.000,00	64.053.758,00	29.551.379,33	28.473.436,38	59.024.815,71		
		TITOLO II - USCITE IN CONTO CAPITALE										
		INVESTIMENTI										
211010	650	ACQUISTO DI IMMOBILI										
211020	670	MANUTENZIONE STRAORDINARIA DI PRESERVAZIONE E RIPRISTINO IMMOBILI	520.600,83	4.000.000,00			4.000.000,00	322.566,38	2.352.280,63	2.674.847,01		
211030		SPESA PER COSTRUZIONI IN CORSO (P.M.)										
212010	700	RINNOVO ED ADEGUAMENTO DI IMPIANTI, ATTREZZ. E MACCHINARI	364,00	300.000,00			300.000,00	20.065,20	270.643,21	290.708,41		
212020	710	RIPIRISTINI, MANUTENZIONE STRAORDINARIA IMPIANTI, ATTREZZATURE E MACCHINARI		25.000,00			25.000,00	5.059,80		5.059,80		

RENDICONTO FINANZIARIO - Esercizio 2008

DIFFERENZA RISPETTO ALLE DEBITAZIONI	GESTIONE DEI RESIDUI														
	DIFFERENZA RISPETTO ESERCIZIO PRECEDENTE (10 - 3)				Residui passivi al 1 gennaio 2008	Pagati	Rimasti da pagare	Totale (15 + 16)	VARIAZIONI				PREVISIONI DI CASSA	TOTALE PAGAMENTI (8 + 16)	Totale dei residui passivi al termine dell'esercizio 2008 (8 + 16)
	in + (10 - 7)	in - (7 - 10)	13	14					15	16	17	18			
0,00	135.717,89	99.282,11		7.665,63	3.060,00	4.605,63	7.665,63	0,00				235.000,00	99.282,11	0,00	
	1.000.000,00	374.832,33										400.000,00	382.170,92	120.494,71	
												1.000.000,00			
	470.404,00	27.434,00										487.838,00		27.434,00	
	4.793,48	40.206,52										45.000,00	40.206,52	0,00	
	25.000,00	-6.808.379,87											0,00		
	3.170.740,39	8.831.718,19		24.268.420,98	22.036.059,34	2.232.361,64	24.268.420,98					62.405.838,00	45.725.883,16	30.392.635,43	
0,00	0,00	0,00		0,00	0,00	0,00	0,00	0,00	0,00	0,00	0,00	0,00	0,00	0,00	
0,00	5.028.942,29	8.548.768,08		26.230.270,18	23.046.100,60	3.184.169,58	26.230.270,18					71.609.758,00	52.597.479,93	32.857.605,96	
	1.325.152,99	2.154.246,18		3.484.954,97	400.280,61	3.084.674,36	3.484.954,97					4.000.000,00	722.846,99	5.435.954,99	
	9.291,59	280.344,41		838.944,63	2.280,00	836.664,63	838.944,63					300.000,00	22.345,20	1.107.307,83	
	19.940,20	5.059,80		28.702,40	28.702,40	28.702,40	28.702,40					25.000,00	5.059,80	28.702,40	




ENTE NAZIONALE DI ASSISTENZA MAGISTRALE

CODICE	CAP.	OGGETTO DELLA SPESA	Somme impegnate esercizio precedente	PREVISIONI I				SOMME IMPEGNATE			
				Iniziali	variazioni		Definitive (4 + 5 + 6)	Pagate	Rimaste da pagare	Tot. Impegni (8 + 9)	
					In più	In meno					
1	2	3	4	5	6	7	8	9	10		
212030	720	ACQUISTI DI AUTOMEZZI				0,00					
212040	730	GRANDI MANUTENZIONI DI AUTOMEZZI									
212050	740	ACQUISTI DI MOBILI E MACCHINE D'UFFICIO	73.316,88			300.000,00	179.649,08	120.254,27	299.903,35		
212060	750	ACQUISTI SOFTWARE PER SISTEMI INFORMATIVI CED				60.000,00		11.387,46	11.387,46		
212070	760	ACQUISTI DI APPARECCHIATURE PER L'ELABORAZ. AUTOMATICA DEI DATI				50.000,00	2.059,20		2.059,20		
213010	770	ACQUISTI TITOLI EMESSI O GARANTITI DALLO STATO									
213020		DEPOSITI IN BUONI POSTALI									
213030		ACQUISTI DI ALTRI TITOLI DI CREDITO									
214010	810	DEPOSITI IN CONTO VINCOLATO PRESSO LA TESORERIA DELLO STATO									
214020	820	RIMBORSI DEPOSITI CAUZIONALI				10.000,00					
214030	830	CONCESSIONI PRESTITI AGLI ISCRITTI TRAMITE LA CASSA MUTUA DI PICCOLO CREDITO	2.942.643,83			3.000.000,00	2.999.592,00		2.999.592,00		
214040	840	FONDO PER PRESTITI AL PERSONALE (ART. 59 D.P.R. 509/79)				200.000,00	69.992,00	10.156,00	80.148,00		
214050	850	P.M.									
215010	870	INDENNITA' DI SERVIZIO AL PERSONALE CESSATO DAL SERVIZIO	106.955,61			400.000,00	103.147,41		103.147,41		
215020	880	RIMBORSO CONTRIBUTI FRUTTIFERI E INTERESSI AGLI ISCRITTI DELLA CASSA MUTUA P. C.				5.000,00			5.000,00	0,00	
		Totale INVESTIMENTI	3.843.881,15	0,00	0,00	8.350.000,00	3.702.131,07	2.764.721,57	6.466.852,64		

RENDICONTO FINANZIARIO - Esercizio 2008

DIFFERENZA RISPETTO ALLE		GESTIONE DEI RESIDUI							PREVISIONI DI CASSA		TOTALE PAGAMENTI	Totale dei residui passivi al termine dell'esercizio 2007
In +	In -	Residui passivi al 1 gennaio 2008	Pagati	Rimasti da pagare	Totale	in +	in -			(8 + 16)	(8 + 16)	
(10 - 7)	(7 - 10)				(16 + 16)	(17 - 14)	(14 - 17)					(8 + 16)
11	12	13	14	15	16	17	18	19	20	21		
		0,00										
	98,65	226.586,47	450.456,34	39.581,64	410.874,70	450.456,34	0,00		300.000,00	219.230,72	531.128,97	
	46.612,54	11.387,46							60.000,00		11.387,46	
	47.940,80								50.000,00	11.173,20		
		2.059,20	9.114,00	9.114,00	9.114,00							
	10.000,00								10.000,00			
	408,00	56.948,17								2.989.592,00		
	119.852,00	-118.852,00	78.671,00	78.671,00	78.671,00	78.671,00			3.000.000,00			
									200.000,00	148.669,00	10.156,00	
	296.852,59	-3.809,20										
	5.000,00	0,00							300.000,00	103.147,41		
									5.000,00	0,00		
0,00	1.883.147,36	2.622.971,49	4.891.843,34	529.927,25	4.361.916,09	4.891.843,34	0,00	0,00	8.250.000,00	4.232.059,32	7.126.637,66	



SPESE

ENTE NAZIONALE DI ASSISTENZA MAGISTRALE

CODICE	CAP.	OGGETTO DELLA SPESA	Somme impegnate esercizio precedente	GESTIONE DELLA COMPETENZA						SOMME IMPEGNATE			
				PREVISIONI			variazioni			Pagate	Rimaste da pagare	Tot. Impegni (8+9)	
				Iniziali	In più	In meno	Definitive (4+5-6)	5	6				7
1		2	3	4	5	6	7	8	9	10			
		ONERI COMUNI											
316010		RIMBORSI DI MUTUI (P.M.)											
317010		RIMBORSI DI ANTICIPAZIONI PASSIVE (P.M.)											
318010		RIMBORSI DI OBBLIGAZIONI (P.M.)											
319010		RESTITUZ. A GEST. AUTON. DI ANTICIPAZ. (P.M.)											
320010	890	ESTINZIONE DEBITI DIVERSI	15.000,00				15.000,00						0,00
		TOTALI ONERI COMUNI	0,00	15.000,00	0,00	0,00	15.000,00	0,00	0,00	0,00	0,00	0,00	0,00
		TOTALI TITOLO II	3.543.881,15	8.365.000,00	0,00	0,00	8.365.000,00	3.702.131,07	2.764.721,57	6.466.852,64			
		TITOLO IV - PARTITE DI GIRO											
		USCITE AVENTI NATURA DI PARTITE DI GIRO											
421010	950	RITENUTE ERARIALI	1.233.799,92	2.000.000,00			2.000.000,00	1.076.756,53	108.215,38	1.184.971,91			
421020	960	RITENUTE PREVIDENZIALI E ASSISTENZIALI	275.894,09	450.000,00			450.000,00	277.840,51	8.769,16	286.609,67			
421030	970	TRATTENUTE A FAVORE DI TERZI	13.767,94	20.000,00			20.000,00	14.768,11	1.327,95	16.096,06			
421040	980	SOMME PAGATE PER CONTO DI TERZI : FONDO GARANZIA PRESTITI		3.000,00			3.000,00						
421050	1000	PARTITE IN CONTO SOSPESO	11.480.723,06	13.800.000,00			13.800.000,00	9.939.584,84	1.371.000,00	11.310.584,84			
		TOTALI USCITE AVENTI	13.014.185,01	16.273.000,00	0,00	0,00	16.273.000,00	11.308.949,99	1.489.312,49	12.788.262,48			
		TOTALI TITOLO IV	13.014.185,01	16.273.000,00	0,00	0,00	16.273.000,00	11.308.949,99	1.489.312,49	12.788.262,48			



E.N.A.M. - ENTE NAZIONALE DI ASSISTENZA MAGISTRALE

STATO PATRIMONIALE

ATTIVITA'	ANNO		PASSIVITA'	ANNO	
	2008	2007		2008	2007
REDITI VERSO LO STATO ED I ENTI PUBBLICI PER LA RECAPAZIONE AL PATRIMONIO NETTO			A) PATRIMONIO NETTO		
IMMOBILIZZAZIONI			I. Fondo di dotazione		
immobilizzazioni immateriali			1) patrimonio	82.109.291,80	82.064.659,64
costi d'impianto e di ampliamento			II. riserve obbligatorie		
cessioni, licenze, marchi			III. riserve di rivalutazione		
diritti simili	9.109,97		IV. contributi a fondo perduto		
mutazioni straordinarie			VII. altre riserve		
migliorie su beni terzi			VIII. avanzi (disavanzi) economici portati a nuovo	-6.155.734,47	44.632,16
altre			IX. avanzo (disavanzo) economico d'esercizio	-11.583.919,98	-6.155.734,47
TOTALE	9.109,97		VIII. avanzi (disavanzi) economici portati a nuovo		
immobilizzazioni materiali			TOTALE PATRIMONIO NETTO	64.369.637,35	75.953.557,33
terreni e fabbricati	45.921.907,84	44.184.242,62	B) CONTRIBUTI IN CONTO CAPITALE		
impianti e macchinari	2.312.989,81	2.188.235,24	1) per contributi a destinazione vincolata		
automezzi e motomezzi		2.248,01	2) per contributi indistinti per la gestione		
altri beni	2.320.180,00	2.185.987,23	TOTALE CONTRIBUTI IN CONTO CAPITALE		
TOTALE	50.555.077,65	48.580.713,10	C) FONDI PER RISCHI ED ONERI		
immobilizzazioni finanziarie			1) per trattamento di quiescenza e altri		
partecipazioni in:			obblighi		
a) altri enti			2) per imposte		
crediti			3) per altri rischi ed oneri futuri	457.968,12	440.339,19
diverso altri			TOTALE FONDI RISCHI ED ONERI FUTURI	457.968,12	440.339,19
TOTALE			D) TRATTAMENTO DI FINE RAPPORTO DI LAVORO SUBORDINATO	2.364.331,81	2.292.719,88
attivo circolante			E) RESIDUI PASSIVI		
rimanenze			1) obbligazioni		
TOTALE			2) verso le banche		
Residui attivi			3) verso altri finanziatori		
crediti verso utenti per cassa mutua			4) acconti		
entro 12 mesi			5) debiti verso fornitori		
oltre i 12 mesi	726.876,90	485.020,76	entro 12 mesi		
crediti verso dipendenti			oltre 12 mesi		
entro 12 mesi			6) debiti tributari		
oltre i 12 mesi			oltre 12 mesi		
crediti verso lo Stato e altri soggetti pubblici	3.805.407,40	3.491.010,28	7) debiti verso istituti di previdenza	8.769,16	8.127,41
bis) crediti tributari			8) debiti verso iscritti e terzi per prestazioni dovute	14.587.037,59	10.915.221,62
oltre i 12 mesi	4.806.662,52	4.806.662,52	9) debiti verso lo Stato e altri soggetti pubblici		
crediti verso altri	12.037.097,50	12.203.234,39	10) debiti diversi	26.677.749,36	20.322.982,73
TOTALE RESIDUI ATT.	21.376.044,32	20.985.927,95	TOTALE RESIDUI PASS.	41.273.558,11	31.246.331,76
crediti vari	846.366,01	1.255.216,87	13) debiti vari	402.520,64	391.247,47
TOTALE	22.222.410,33	22.241.144,82	TOTALE DEBITI	41.676.078,75	31.637.579,23
I. Attività finanziarie che non costituiscono immobilizzazioni			F) RATEI E RISCONTI		
3) altre partecipazioni			1) ratei passivi		
4) altri titoli			2) risconti passivi		
TOTALE			4) riserve tecniche		
Disponibilità liquide			TOTALE RATEI E RISCONTI		
1) depositi bancari e postali	36.081.416,08	39.522.337,81			
2) assegni					
3) denaro e valori in cassa					
TOTALE	36.081.416,08	39.522.337,81			
TOTALE ATTIVO CIRCOLANTE	58.303.826,41	61.763.482,63			
RATEI E RISCONTI					
1) ratei attivi					
2) risconti attivi					
TOTALE RATEI E RISCONTI					
TOTALE ATTIVO	108.869.014,03	110.324.185,73	TOTALE PASSIVO E NETTO	108.869.014,03	110.324.185,73

ENAM- ENTE NAZIONALE ASSISTENZA MAGISTRALE
CONTO ECONOMICO



CONTO ECONOMICO ESERCIZIO 2008

	ANNO 2008		ANNO 2007	
	PARZIALI	TOTALI	PARZIALI	TOTALI
A) VALORE DELLA PRODUZIONE				
1) Proventi e corrispettivi per la produzione delle prestazioni e/o servizi	46.764.368,87	46.764.368,87	43.936.631,61	43.936.631,61
2) Variazione delle rimanenze dei prodotti in corso di lavorazione, semilav. e finiti				
3) Variazione dei lavori in corso su ordinaz.				
4) Incrementi di immobilizzazioni per lavori interni				
5) Altri ricavi e proventi, con separata indicazione di contributi di comp. dell'eserc.	1.307.237,91	1.307.237,91	1.175.870,07	1.175.870,07
Totale valore della produzione (A)	48.071.606,78	48.071.606,78	45.112.501,68	45.112.501,68
B) COSTI DELLA PRODUZIONE				
i) per materie prime, sussidiarie, consumi e merci	2.206.571,79	2.206.571,79	2.457.005,15	2.457.005,15
j) per servizi	50.474.153,24	50.474.153,24	35.705.298,26	35.705.298,26
k) per godimento beni di terzi				
l) per il personale				
a) salari e stipendi	3.979.599,52		4.092.355,45	
b) oneri sociali	988.546,79		964.690,79	
c) trattamenti di fine rapporto			586.637,31	
d) trattamento di quiescenza e simili				
e) altri costi	60.200,00	5.028.346,31	54.140,00	5.697.823,55
m) Ammortamenti e svalutazioni				
a) Ammortamento delle immobilizz. immateriali	2.277,49			
b) Ammortamento delle immobilizz. materiali	1.232.916,03	1.235.193,52	1.181.068,41	1.181.068,41
c) altre svalutaz. di immobilizzazioni				
d) svalut. dei crediti attivo circol. e dispon. liquide				
n) Variazioni delle rimanenze di materie prime, sussidiarie, di consumo e merci				
o) Accantonamenti per rischi				
accantonamenti ai fondi per oneri	461.850,65	461.850,65		
Oneri diversi di gestione	1.226.316,37	1.226.316,37	827.683,06	827.683,06
Totale Costi (B)	60.632.431,88	60.632.431,88	45.868.878,43	45.868.878,43
DIFFERENZA TRA VALORE E COSTI (A-B)				
PROVENTI E ONERI FINANZIARI				
Proventi da partecipazione				
Altri proventi finanziari				
d) proventi diversi	1.077.659,22	1.077.659,22	1.095.122,88	1.095.122,88
Interessi e altri oneri finanziari	11.326,10	11.326,10	14.705,64	14.705,64
is) Utili e perdite su cambi				
le proventi ed oneri finanziari (15+16-17)	1.066.333,12	1.066.333,12	1.080.417,24	1.080.417,24
ATTIVITA' DI VALORE DI ATTIVITA' FINANZIARIE				
rivalutazioni:				
svalutazioni:				


CONTO ECONOMICO

CONTO ECONOMICO ESERCIZIO 2008

	ANNO 2008		ANNO 2007	
	PARZIALI	TOTALI	PARZIALI	TOTALI
E) PROVENTI E ONERI STRAORDINARI				
20) Proventi con separata indicazione.....				
21) oneri straord.con separata indicazione....			6.808.379,87	6.808.379,87
22) Sopravv. Attive, insuss.del passivo....			383.993,31	383.993,31
23) sopravv.passive e insuss. dell'attivo				
Totale delle partite straordinarie	0,00	0,00	-6.424.386,56	-6.424.386,56
Risultato prima delle imposte (A-B+C+D-E)	-11.494.491,98	-11.494.491,98	-6.100.346,07	-6.100.346,07
<i>Imposte dell'esercizio</i>	89.428,00	89.428,00	55.388,40	55.388,40
Avanzo/Disavanzo economico	-11.583.919,98	-11.583.919,98	-6.155.734,47	-6.155.734,47



[Handwritten signature]



ENAM - ENTE NAZIONALE ASSISTENZA MAGISTRALE		
SITUAZIONE AMMINISTRATIVA AL 31 DICEMBRE 2008		
CONSISTENZA DELLA CASSA ALL'INIZIO DELL'ESERCIZIO		€ 39.522.337,81
Riscossioni	in c/competenza	€ 48.746.214,07
	in c/residui	€ 16.075.570,68
Pagamenti	in c/competenza	€ 44.562.460,39
	in c/residui	€ 23.700.246,09
CONSISTENZA DELLA CASSA ALLA FINE DELL'ESERCIZIO		€ 36.081.416,08
Residui attivi	degli esercizi precedenti	€ 4.910.357,27
	dell'esercizio	€ 16.465.687,05
Residui passivi	degli esercizi precedenti	€ 7.546.085,67
	dell'esercizio	€ 33.727.470,44
AVANZO d'amministrazione alla fine dell'esercizio		€ 16.183.904,29
L'utilizzazione dell' avanzo di amministrazione per l'esercizio 08 risulta così prevista		
Parte vincolata		
al trattamento di fine rapporto ai fondi per rischi ed oneri		€ 2.364.331,83
al fondo ripristino investimento per i seguenti altri vincoli:		
Totale parte vincolata		€ 2.364.331,83
Parte disponibile		
Parte di cui non si prevede l'utilizzazione nell'esercizio 2009		€ 9.500.272,46
Totale parte disponibile		€ 13.819.572,46
Totale risultato di amministrazione presunto		€ 16.183.904,29

ENAM - ENTE NAZIONALE ASSISTENZA MAGISTRALE
QUADRO DI RICLASSIFICAZIONE DEI RISULTATI ECONOMICI
 Esercizio 2008



	ANNO 2008	ANNO 2007	VARIAZ.
A. RICAVI	48.071.606,78	45.112.501,68	2.959.105,10
Variazione delle rimanenze di prodotti in corso di lavorazione, semilavorati			
B. VALORE DELLA PRODUZIONE "TIPICA"	48.071.606,78	45.112.501,68	2.959.105,10
Consumi di materie prime e servizi esterni	52.680.725,03	38.162.303,41	14.518.421,62
C. VALORE AGGIUNTO	-4.609.118,25	6.950.198,27	-11.559.316,52
Costo del lavoro	5.028.346,31	5.697.823,55	-669.477,24
D. MARGINE OPERATIVO LORDO	-9.637.464,56	1.252.374,72	-10.889.839,28
Ammortamenti	1.235.193,52	1.181.068,41	54.125,11
Stanziamenti a fondi rischi ed oneri	461.850,65		
Saldo proventi ed oneri diversi	1.226.316,37	827.683,06	398.633,31
E. RISULTATO OPERATIVO	-12.560.825,10	-756.376,75	-11.804.448,35
Proventi ed oneri finanziari	1.066.333,12	1.080.417,24	-14.084,12
Rettifiche di valore di attività			
F. RISULTATO PRIMA DEI COMPONENTI STRAORDINARI E DELLE IMPOSTE	-11.494.491,98	324.040,49	-11.818.532,47
Proventi e oneri straordinari		-6.424.386,56	6.424.386,56
G. RISULTATO PRIMA DELLE IMPOSTE	-11.494.491,98	-6.100.346,07	-5.394.145,91
Imposte d'esercizio	89.428,00	55.388,40	34.039,60
H. AVANZO/DISAVANZO ECONOMICO DEL PERIODO	-11.583.919,98	-6.155.734,47	-5.394.145,91

