

SENATO DELLA REPUBBLICA

— XIII LEGISLATURA —

N. 4129

RENDICONTO GENERALE

DELLA

AMMINISTRAZIONE DELLO STATO

PER L'ESERCIZIO FINANZIARIO 1998

PRESENTATO
DAL MINISTRO DEL TESORO, DEL BILANCIO
E DELLA PROGRAMMAZIONE ECONOMICA
(AMATO)

COMUNICATO ALLA PRESIDENZA IL 30 GIUGNO 1999

PARTE I

CONTO DEL BILANCIO

VOLUME PRIMO

Relazione illustrativa - Disegno di legge

RENDICONTO GENERALE

DELLA

AMMINISTRAZIONE DELLO STATO

PER L'ESERCIZIO FINANZIARIO 1998

PRESENTATO
DAL MINISTRO DEL TESORO, DEL BILANCIO
E DELLA PROGRAMMAZIONE ECONOMICA
(AMATO)

COMUNICATO ALLA PRESIDENZA IL 30 GIUGNO 1999

PARTE I

CONTO DEL BILANCIO

VOLUME PRIMO

Relazione illustrativa - Disegno di legge

INDICE

Relazione illustrativa:

INTRODUZIONE	Pag.	11
--------------------	------	----

Capitolo I. – Amministrazione dello Stato:

PREMESSA	»	13
----------------	---	----

Previsione.

Risultati complessivi:

1. Competenza	»	16
2. Cassa	»	20
3. Variazioni alle previsioni di competenza e di cassa:		
3.1. Entrate	»	21
3.2. Spese	»	21
3.2.1. Analisi economica delle spese finali	»	22

Gestione.

A) Competenza:

4. Risultati complessivi	»	26
5. Entrate	»	30
6. Spese	»	32
6.1. Analisi delle spese finali per funzioni obiettivo	»	32
6.2. Analisi economica delle spese finali	»	33
7. Andamento della gestione di competenza	»	35

B) Residui:

8. Situazione dei residui provenienti da esercizi precedenti	Pag.	38
9. Rettifiche alla consistenza iniziale dei residui passivi	»	40
10. Risultati complessivi del conto dei residui al 31 dicembre 1998	»	41
11. Analisi dei residui attivi	»	47
12. Analisi dei residui passivi per funzioni obiettivo	»	50
13. Analisi economica dei residui passivi	»	51
14. Peso effettivo dei residui passivi	»	52
15. Struttura dei residui passivi	»	53
16. Smaltimento dei residui passivi	»	54

C) Cassa:

17. Risultati complessivi	»	55
18. Incassi per operazioni finali	»	58
19. Pagamenti per operazioni finali	»	58
20. Andamento della gestione di cassa	»	61

TABELLE:

1. Risultati complessivi della gestione di competenza	»	65
2. Economie, eccedenze e disponibilità acquisite di competenza	»	66
3. Risultati complessivi della gestione di cassa	»	78
4. Economie ed eccedenze di cassa	»	79
5. Analisi delle entrate, previsioni e accertamenti	»	91
6. Analisi delle entrate - Somme esigibili, previsioni e incassi	»	93
7. Analisi economica delle spese: previsioni ed impegni	»	95
8. Analisi economica delle spese: somme spendibili, autorizzazioni e pagamenti	»	98
9. Evoluzione del bilancio dello Stato - Accertamenti e impegni	»	101
10. Evoluzione del bilancio dello Stato - Incassi e pagamenti	»	105
11. Variazioni ai residui passivi provenienti da esercizi precedenti	»	109
12. Riepilogo dei residui attivi al 31 dicembre 1998	»	122
13. Consistenza dei residui passivi per voci economiche	»	124

14. Riepilogo dei residui passivi al 31 dicembre 1998* classificati per voci economiche	Pag.	126
15. Residui passivi di nuova formazione per voci economiche	»	129
16. Residui da impegni e residui di stanziamento	»	131
17. Residui passivi di stanziamento al 31 dicembre 1998 per esercizi di provenienza	»	143
18. Residui passivi al 31 dicembre 1998 per categorie economiche e per esercizi di provenienza distinti in propri (P), di stanziamento (S) e complessivi (T)	»	149
19. Consistenza dei residui passivi per esercizi di provenienza	»	151
20. Consistenza dei residui attivi per esercizi di provenienza	»	152
21. Processo di smaltimento dei residui passivi	»	153
22. Processo di smaltimento dei residui passivi per titoli di bilancio ..	»	154
23. Analisi funzionale delle spese finali	»	156
24. Analisi funzionale delle spese: previsioni ed impegni	»	157
25. Analisi funzionale delle spese: somme spendibili, autorizzazioni e pagamenti	»	158
26. Consuntivo 1998: funzioni obiettivo per ministero	»	159
27. Consuntivo 1998: analisi economica per funzioni obiettivo	»	169

GRAFICI:

1. Risultati differenziali della gestione di competenza	»	189
2. Risultati differenziali della gestione di cassa	»	182
3. Entrate e spese complessive	»	183
4. Residui attivi e passivi. Totali e di nuova formazione	»	185
5. Incidenza residui passivi sugli impegni	»	187
6. Percentuale della spesa coperta con indebitamento	»	189

ALLEGATI:

- A: Sviluppo delle risultanze di consuntivo dell'entrata per l'esercizio 1998	»	193
- A/1: Entrate - Variazioni 1998 per provvedimenti, titoli e categorie ...	»	217
- A/2: Entrate - Variazioni 1998 per titoli, categorie e provvedimenti ...	»	223

- <i>B</i> : Ripartizione per Ministero delle risultanze di consuntivo della spesa per l'esercizio 1998	<i>Pag.</i>	229
- <i>B/1</i> : Dimostrazione delle modifiche alle risultanze differenziali del bilancio 1998 per effetto delle variazioni disposte a tutto il mese di dicembre 1998	»	243
- <i>C</i> : Consuntivo 1998 - Classificazione funzionale delle spese finali dello Stato	»	261
- <i>C/1</i> : Spese - Variazioni 1998 per provvedimenti, titoli e categorie ..	»	285
- <i>C/2</i> : Spese - Variazioni 1998 per titoli, categorie e provvedimenti ..	»	339
- <i>D</i> : Sviluppo, per Ministeri e per voci economiche dei residui passivi al 31 dicembre 1998	»	391
- <i>E</i> : Relazioni sui residui passivi delle Amministrazioni e Aziende autonome (art. 10 della legge 22 dicembre 1977, n. 951):		
1. - Monopoli di Stato	»	405
Disegno di legge di approvazione del rendiconto generale dell'Amministrazione dello Stato per l'esercizio 1998	»	413

RELAZIONE ILLUSTRATIVA

INTRODUZIONE

Col presente documento si intende fornire uno strumento di analisi dei dati finanziari dell'esercizio 1998 esaminati in termini sia previsionali che gestionali - relativamente al solo bilancio dello Stato - nonché un mezzo di concreto raffronto delle gestioni finanziarie svoltesi dall'introduzione della legge di riforma 5 agosto 1978, n. 468, e di studio dei più caratteristici fenomeni cui la gestione finanziaria può avere dato luogo.

Tale documento espone, per la prima volta, i dati contabili secondo le innovazioni introdotte in materia di bilancio dalla legge 3 aprile 1997, n. 94.

La distinzione tra bilancio per la decisione parlamentare e bilancio per la gestione e rendicontazione, l'individuazione dei centri di responsabilità amministrativa, cui riferire le nuove unità previsionali di base, nonché la definizione delle politiche pubbliche, hanno trovato attuazione per la prima volta con le previsioni 1998.

Dal punto di vista contenutistico, tuttavia, il conto del bilancio non presenta diversità rispetto al passato, risultando invece, modificate solamente le modalità espositive.

I dati gestionali delle entrate e delle spese, per residui, competenza e cassa, si sviluppano in senso verticale (anziché orizzontale come in passato). Il conto del bilancio è composto da due documenti, uno che contiene le risultanze della gestione delle entrate e delle spese per unità previsionali di base e l'altro che recepisce la suddivisione per capitoli delle unità previsionali di base.

L'esplicitazione dei dati di consuntivo riguardanti secondo la nuova classificazione per funzioni-obiettivo (COFOG), articolati fino al terzo livello, viene effettuata tramite la predisposizione di un'apposita appendice per tutte le amministrazioni.

Viene, inoltre, effettuato un ulteriore accostamento all'esposizione delle risultanze di consuntivo, limitando, peraltro, l'esame in parola ai soli dati finanziari aggregati secondo l'analisi economica (per categorie) fino al terzo livello e secondo l'analisi amministrativa (per funzioni-obiettivo).

Infine, in attuazione dell'art. 13 del D.lvo 279/97, è stato predisposto un prospetto denominato "monitoraggio delle principali leggi di spesa" che, insieme alle note preliminari e alle spese di personale, correda il conto consuntivo di ogni singola amministrazione.

Tale elaborato riutilizza, relativamente al periodo considerato, lo stato di attuazione delle leggi di maggiore importanza, permettendo una valutazione economica e finanziaria degli obiettivi raggiunti, nonché una stima di quelli ancora da realizzare.

CAPITOLO I

AMMINISTRAZIONE DELLO STATO

PREMESSA

Nel corso del 1998 l'azione di riequilibrio dei conti pubblici ha reso possibile il consolidamento degli importanti risultati ottenuti l'anno precedente, confermando il carattere permanente del risanamento della finanza pubblica. Pertanto gli obiettivi in termini di conti delle Amministrazioni pubbliche possono ritenersi senz'altro realizzati.

La riduzione del tasso d'inflazione, il miglioramento del tasso di cambio della lira, il contenimento del deficit pubblico e la consistente diminuzione dei tassi d'interesse sono di tutta evidenza e, peraltro, costituiscono il risultato di un'azione strutturale di più ampio respiro che coinvolge, all'unisono, il sistema amministrativo, fiscale e di bilancio.

A tale processo ha contribuito, inoltre, il programma di privatizzazioni, che prevede l'utilizzo dei proventi delle alienazioni per il riacquisto dei titoli più onerosi in circolazione.

I risultati conseguiti, nel loro complesso, appaiono sostanzialmente in linea con gli obiettivi di convergenza macroeconomica definiti a livello europeo. Le riduzioni del tasso di sconto confermano l'allineamento dell'Italia alla media dei Paesi europei, coerentemente con la partecipazione alla moneta unica fin dal 1° gennaio 1999.

Anche il rapporto tra debito pubblico e il PIL ha raggiunto l'obiettivo della diminuzione di circa tre punti percentuali rispetto l'anno precedente, accentuando la tendenza decrescente degli ultimi anni, mentre l'indebitamento netto della Pubblica Amministrazione (deficit) è rimasto invariato al 2,7% del PIL, riflettendo al suo interno una riduzione dell'avanzo primario ed un ulteriore calo della spesa per interessi.

Il nostro Paese si è avviato verso una nuova fase di crescita e di sviluppo nella stabilità riconquistando credibilità sui mercati internazionali grazie ad una linea di politica economica coerente, perseguita con determinazione da Governo e Parlamento e sostenuta dal consenso delle parti sociali.

Il conto consuntivo dell'Amministrazione dello Stato mette in evidenza i seguenti risultati complessivi al lordo delle regolazioni contabili che saranno prese a base della presente relazione.

[in miliardi di lire (in miliardi di euro)]

	Previsioni definitive		Accertamenti o impegni	Incassi o pagamenti c/competenza	
	Cp	Cs			
a) Operazioni finali					
Entrate	637.966 (329,48)	635.544 (328,23)	654.751 (338,15)	587.609 (303,47)	
Spese	777.598 (401,60)	784.206 (405,01)	739.070 (381,70)	585.370 (302,32)	
Saldi	-139.632 (-72,11)	-148.662 (-76,78)	-84.319 (-43,55)	+ 2.239 (+ 1,16)	
b) Operazioni complessive					
Entrate	1.128.493 (582,82)	1.136.993 (587,21)	1.076.048 (555,73)	1.008.906 (521,06)	
Spese	1.130.804 (584,01)	1.137.609 (587,53)	1.069.469 (552,33)	911.987 (471,00)	
Saldi	-2.311 (-1,19)	-616 (-0,32)	+ 6.579 (+ 3,40)	+ 96.919 (+ 50,05)	
		Previsioni definitive		Accertamenti o impegni	
		Cp	Cs	Cp	Cs
c) Risultati differenziali					
Risparmio pubblico	-61.686 (-31,86)	-64.598 (-33,36)	-10.026 (-5,18)	-18.369 (-9,49)	
Saldo netto da finanziare	-139.632 (-72,11)	-148.662 (-76,78)	-84.319 (-43,55)	-75.335 (-38,91)	
Indebitamento netto	-102.960 (-53,17)	-111.533 (-57,60)	-48.157 (-24,87)	-40.376 (-20,85)	
Ricorso al mercato	-492.838 (-254,53)	-502.066 (-259,30)	-414.718 (-214,18)	-402.054 (-207,64)	
Saldo complessivo	-2.311 (-1,19)	-616 (-0,32)	+ 6.579 (+ 3,40)	+ 19.242 (+ 9,94)	
Avanzo primario	+ 34.355 (+ 17,74)	+ 26.014 (+ 13,44)	+ 86.566 (+ 44,71)	+ 95.085 (+ 49,11)	

Gli stessi risultati, espressi al netto delle regolazioni contabili, si modificano come di seguito indicati :

[in miliardi di lire (in miliardi di euro)]

	Previsioni definitive		Accertamenti o impegni	Incassi o pagamenti c/competenza
	Cp	Cs		
a) Operazioni finali				
Entrate	596.045 (307,83)	583.077 (301,13)	612.815 (316,49)	542.349 (280,10)
Spese	682.486 (352,47)	678.639 (350,49)	659.213 (340,46)	516.666 (266,84)
Saldi	-86.441 (-44,64)	-95.562 (-49,35)	-46.398 (-23,96)	+25.683 (+ 13,26)
b) Operazioni complessive				
Entrate	1.086.572 (561,17)	1.084.526 (560,11)	1.034.112 (534,07)	963.646 (497,68)
Spese	1.035.692 (534,89)	1.032.042 (533,01)	989.612 (511,09)	843.283 (435,52)
Saldi	+50.880 (26,28)	+52.484 (+ 27,11)	+44.500 (+ 22,98)	+120.363 (+ 62,16)
	Previsioni definitive		Accertamenti o impegni	
	Cp	Cs	Cp	Cs
c) Risultati differenziali				
Risparmio pubblico	-10.001 (-5,17)	-13.004 (-6,72)	+ 26.404 (+ 13,64)	+ 22.605 (+ 11,67)
Saldo netto da finanziare	-86.441 (-44,64)	- 95.562 (-49,35)	- 46.398 (-23,96)	- 51.891 (- 26,80)
Indebitamento netto	-73.739 (-38,08)	- 82.503 (- 42,60)	- 34.206 (-17,66)	- 40.902 (- 21,12)
Ricorso al mercato	-439.647 (-227,06)	- 448.966 (- 231,87)	- 376.797 (- 194,60)	- 378.610 (-195,54)
Saldo complessivo	+50.880 (+ 26,28)	+52.484 (+ 27,11)	+44.500 (+ 22,98)	+42.686 (+ 22,05)
Avanzo primario	+87.546 (+ 45,21)	+79.114 (+ 40,86)	+124.487 (+ 64,29)	+118.529 (+ 61,22)

- PREVISIONE -

Risultati complessivi

1. - *Competenza*

L'esame della gestione di competenza - sinteticamente esposta nell'allegata *tabella n. 1* - pone in evidenza come le previsioni di bilancio, inizialmente stabilite con legge 27 dicembre 1997, n. 453, per effetto delle variazioni disposte nel corso della gestione siano venute a modificarsi, dando luogo a previsioni definitive di entrata e di spesa pari, rispettivamente, a 1.128.493 ed a 1.130.804 miliardi, con un incremento di 88.541 miliardi per le prime e di 90.852 miliardi per le seconde.

Sulla dinamica delle entrate, oltre agli effetti negativi del ciclo economico, hanno inciso diversi fattori tra cui: la riduzione degli incassi dell'imposta sostitutiva sui rendimenti finanziari correlata alla richiamata dinamica dei tassi d'interesse; il minor gettito derivante dalla sostituzione di un insieme di imposte con la nuova imposta regionale sulle attività produttive (IRAP); il venir meno del contributo straordinario per l'Europa nonché del prelievo sui fondi per il trattamento di fine rapporto i cui effetti si esaurivano nel 1997. Nel complesso le entrate sono cresciute dell'8,5% contro il 6,1 registrato nel 1997.

Anche la dinamica delle spese complessive è stata contenuta all'8,7%, consentendo un'ulteriore flessione della relativa incidenza sul PIL dal 47,7% del 1997 al 45,9. Tale andamento è il risultato di una crescita del 3,3% delle spese correnti primarie, di una forte riduzione della spesa per interessi di circa il 10%, prodotta dalla richiamata evoluzione dei tassi d'interesse, e di un aumento della spesa in conto capitale di oltre il 36% rispetto alle previsioni iniziali.

Il recupero di spazi finanziari pertanto ha permesso un'azione qualificata dell'intervento pubblico nell'economia, a favore di una spesa in conto capitale e di una ripresa degli investimenti pubblici, aumentati rispetto al 1997 del 10,5%.

Infine, i proventi realizzati dalle dismissioni nel 1998 hanno consentito un riassorbimento di titoli con un impatto positivo pari allo 0,9%.

1.1. - Le entrate si riferiscono per 637.966 miliardi ad operazioni finali e per 490.528 miliardi ad accensione di prestiti patrimoniali, con un incremento, rispetto alle previsioni iniziali, di 27.358 miliardi per le prime e di 61.183 miliardi per le seconde.

Delle entrate finali, quelle tributarie ed extratributarie - cioè le entrate correnti - ammontano a 613.516 miliardi (+ 4.188 miliardi rispetto alle previsioni iniziali: +0,7%), mentre quelle per alienazione ed ammortamento di beni patrimoniali e riscossione di crediti raggiungono i 24.449 miliardi.

Le entrate finali nette, inoltre - ottenute, come è noto, depurando le entrate finali delle operazioni finanziarie di categoria XV, rimborso di anticipazioni e crediti vari del Tesoro (miliardi 873) - si attestano a 637.093 miliardi, con un incremento di 26.527 miliardi rispetto alle corrispondenti previsioni iniziali (+4,3%).

L'evoluzione del sistema dei saldi di bilancio, con l'indicazione delle cause determinanti e dei relativi importi, viene sinteticamente esposta nella tabella che segue; maggiori elementi di dettaglio possono rinvenirsi nell'allegato B/1.

1.2. - Le spese riguardano per 777.599 miliardi le operazioni finali e per 353.205 miliardi il rimborso di prestiti patrimoniali, con un aumento, sulle previsioni iniziali, di 50.444 miliardi (+6,9%) riferibile alle prime, e di miliardi 40.408 (+12,9%) alle seconde.

Delle spese finali, 675.202 miliardi interessano la parte corrente e 102.397 miliardi il conto capitale, con un incremento sulle previsioni iniziali di 21.788 miliardi (+3,3%) per e prime, e di 28.656 miliardi per le seconde (+38,9%).

Le spese finali nette, infine, - ottenute depurando le spese finali delle operazioni finanziarie (- miliardi 37.545) riguardanti le partecipazioni azionarie, i conferimenti e le concessioni di crediti - raggiungono, nelle previsioni definitive, i 740.053 miliardi, con un incremento di 21.791 miliardi (+3%) rispetto a quelle iniziali.

L'analisi dettagliata delle citate variazioni viene esposta negli allegati A, A/1, A/2, C, C/1, C/2 e D.

1.3. - Il raffronto tra entrate complessive (miliardi 1.128.493) e spese complessive (miliardi 1.130.804) evidenzia, nelle previsioni definitive, un disavanzo complessivo di 2.311 miliardi, risultato, questo, che emerge solo in sede di consuntivo, in forza della nuova disciplina dettata dalla legge n. 468 del 1978 in materia di bilancio.

Il ricorso al mercato - cioè l'importo differenziale tra le entrate finali di 637.966 miliardi e le spese complessive di 1.130.804 miliardi - si attesta a 492.838 miliardi.

Al netto delle regolazioni contabili esso ammonta a 439.647 miliardi.

E' appena il caso di precisare che il saldo predetto rappresenta una mera evidenza contabile, priva di significato, in quanto l'esatta misura del ricorso al mercato ed il conseguente raffronto con l'autorizzazione recata dall'art. 1 della legge finanziaria deve

DIMOSTRAZIONE DELLE MODIFICHE ALLE RISULTANZE DIFFERENZIALI DEL BILANCIO DI COMPETENZA
(miliardi di lire)

	Risparmio Pubblico	Saldo netto da finanziare	Indebitamento netto	Ricorso al mercato	Disavanzo complessivo
Previsioni iniziali.....	-44.086	-116.547	-107.696	-429.345	-
Variazioni disposte in dipendenza di:					
- provvedimenti legislativi con co- pertura finanziaria a carico di di- sponibilità del precedente eserci- zio.....	-97	-1.064	583	-1.064	-1.064
- provvedimento legislativo di asse- stamento al bilancio.....	-13.973	-13.839	-13.877	-54.246	4.435
- riassegnazione di quote di entrate...	357	-4.159	-4.164	-4.160	-4.064
- assegnazione di fondi con prele- vamento:					
a) dal fondo globale:					
- di parte corrente.....	-10	-	-	-	-
- di conto capitale.....	-251	-	-	-	-
b) dai fondi di riserva.....	498	-	161	-	-
- storni e ripartizioni di fondi.....	-1.731	1	2.087	1	1
- modifiche in dipendenza di altre norme:					
provvedimenti di riequilibrio di finanza pubblica.....	-2.393	-2.393	-2.393	-2.393	12
Fondo ammortamento titoli di Stato...	-	-1.631	22.339	-1.631	-1.631
<i>Totale delle variazioni.....</i>	<i>-17.600</i>	<i>-23.085</i>	<i>4.736</i>	<i>-63.493</i>	<i>-2.311</i>
Previsioni definitive.....	-61.686	-139.632	-102.960	-492.838	-2.311

essere compiuto sui dati effettivi di gestione (accertamenti per l'entrata e impegni per la spesa).

Il saldo netto da finanziare, quale differenziale delle operazioni finali, passa dagli iniziali 116.547 a 139.633 miliardi di previsioni definitive (entrate finali per miliardi 637.966 meno spese finali per 777.599 miliardi), con un peggioramento quindi, di 23.086 miliardi (+19,8%), ascrivibile da un lato al miglioramento delle operazioni finali nette per 4.736 miliardi e dall'altro al peggioramento del saldo delle operazioni di intermediazione finanziaria svolte dallo Stato nella misura di 27.822 miliardi.

Tale saldo al netto delle regolazioni contabili denota un miglioramento di 30.106 miliardi sulle previsioni iniziali attestandosi a 86.441 miliardi

Il suddetto saldo, depurato delle operazioni di intermediazione finanziaria per miliardi 36.672, dà luogo all'indebitamento netto (espresso anche dalla differenza tra le entrate finali nette per 637.093 e le spese finali nette per 740.053 miliardi) che raggiunge i 102.960 miliardi, con una riduzione di 4.736 miliardi (-4,4%) rispetto alle previsioni iniziali e di 33.957 (-31,5%) miliardi se si tiene conto delle regolazioni contabili.

I peggioramenti in termini previsionali del saldo netto da finanziare di 23.086 miliardi e del ricorso al mercato di 63.494 miliardi, rispetto ai livelli massimi fissati con la legge finanziaria per l'anno 1998, manifestano tuttavia notevoli miglioramenti, se si tiene conto dell'andamento della gestione, che si attestano rispettivamente a miliardi 55.314 e 78.120.

Il fenomeno è ascrivibile agli interventi riguardanti misure urgenti per il riequilibrio della finanza pubblica (miliardi 2.393), e all'istituzione del Fondo per l'ammortamento dei titoli di Stato (miliardi 1.631), nonché solamente in parte alle previsioni normative della legge 468/78, con riferimento ai cosiddetti "slittamenti di copertura", cioè ai provvedimenti legislativi entrati in vigore nel 1998 con copertura a carico di disponibilità del precedente esercizio, ammontanti a complessivi 1.064 miliardi, alle riassegnazioni di entrata per miliardi 4.160 ed al provvedimento di assestamento del bilancio per miliardi 13.839.

Il risparmio pubblico, poi, quale saldo delle operazioni correnti (entrate per 613.516 e spese per 675.202 miliardi) presenta un peggioramento di 17.600 miliardi (-39,9%), passando dai 44.086 inizialmente previsti ai 61.686 miliardi delle previsioni definitive.

Tale saldo al netto delle regolazioni contabili evidenzia un miglioramento di 34.085 miliardi (77,3%) attestandosi a miliardi 10.001.

2. - Cassa

Le previsioni di cassa - sinteticamente esposte nell'allegata *tabella n. 3* - sono venute a modificarsi, a seguito delle variazioni effettuate nel corso dell'esercizio, dando luogo a previsioni definitive di entrata e di spesa pari, rispettivamente, a 1.136.993 ed a 1.137.609 miliardi, con un incremento per le prime di 99.365 miliardi (+9,6%) e per le seconde di 99.981 miliardi (+9,6%), rispetto alle iniziali previsioni.

2.1. - Riguardo alle entrate va osservato che esse si riferiscono per 635.544 miliardi ad operazioni finali e per 501.449 miliardi ad operazioni di accensione di prestiti patrimoniali, con una variazione in aumento, sulle previsioni iniziali, pari, per le prime, a miliardi 43.249 (+7,3%) e a miliardi 56.116 (+12,6%) per le seconde.

Nell'ambito delle entrate finali, quelle correnti - cioè tributarie ed extratributarie - raggiungono i 611.094 miliardi (+20.078 miliardi: 3,4%), mentre le entrate derivanti da alienazione di beni patrimoniali e da riscossione di crediti si attestano a 24.449 miliardi (+23.170 miliardi).

Le entrate finali nette, inoltre, ammontano a 634.671 miliardi, con un incremento, sulle corrispondenti previsioni iniziali, di 42.417 miliardi (+7,2%).

2.2. - Le spese, invece, riguardano per 784.206 miliardi le operazioni finali e 353.403 miliardi il rimborso di prestiti patrimoniali, evidenziando - come per la competenza - un incremento delle prime di 59.390 miliardi (+8,2%) e di 40.591 miliardi (+13%), per le seconde, rispetto alle corrispondenti autorizzazioni iniziali.

Le spese finali, inoltre, si riferiscono quanto a 675.693 miliardi ad oneri di parte corrente +18.544 miliardi rispetto alle iniziali autorizzazioni (+2,8%) e per 108.514 miliardi ad oneri in conto capitale (+40.846 miliardi, pari al 60,4% delle autorizzazioni iniziali).

Le operazioni di intermediazione finanziaria, invece, si stabiliscono in 38.002 miliardi (+28.245 miliardi) e determinano spese finali nette pari a 746.204 miliardi con un incremento di 31.144 miliardi (4,4%) sulle corrispondenti autorizzazioni iniziali.

2.3. - Gli adeguamenti e le variazioni disposti nel corso dell'esercizio a carico delle previsioni di entrata e delle autorizzazioni di spesa hanno influito anche sulla evoluzione delle previsioni finali in termini di autorizzazioni di cassa dei risultati differenziali che, con l'indicazione delle cause determinanti e dei relativi importi, vengono esposti, in sintesi, nella tabella che segue; l'analisi dettagliata può rinvenirsi nell'allegato B/1.

3. - Variazioni alle previsioni di competenza e di cassa -

3.1. - ENTRATE

Le entrate complessive dell'esercizio finanziario 1998, nelle previsioni definitive, ammontano a 1.128.493 miliardi per la competenza ed a 1.136.993 miliardi per la cassa.

L'incremento manifestatosi rispetto alle previsioni iniziali - più lieve per la competenza di 88.541 miliardi (+8,5%) e più marcato per la cassa di 99.365 miliardi (+9,6%) - va ascritto alla concomitante azione di variazioni sia delle entrate finali (+27.358 miliardi per la competenza: 4,5%, e +43.248 miliardi per la cassa: 7,3%) che dell'accensione di prestiti (+61.183 miliardi per la competenza: 14,3% e +56.117 miliardi per la cassa: 12,6%).

Riguardo alle entrate finali le variazioni delle previsioni iniziali più significative sono attribuibili a:

	Competenza	Cassa
	<i>(miliardi di lire)</i>	
a) Legge di assestamento del bilancio.....	+ 4.788	+20.678
b) Provvedimenti di riassegnazione di quote di entrate...	+ 8.204	+8.204
c) Istituzione del Fondo per l'ammortamento dei titoli di Stato.....	+ 22.339	+22.339
d) Misure urgenti in materia di completamento della manovra di finanza pubblica.....	- 7.846	- 7.846
e) Modifiche in dipendenza di altre norme.....	- 127	- 127

3.2. - SPESE

Le previsioni definitive di spesa si sono stabilite, come visto, in 1.130.804 miliardi per la competenza ed in 1.137.609 miliardi per la cassa.

Rispetto alle previsioni iniziali si è verificato un incremento sia per la competenza (+90.852 miliardi: 8,7%) che per la cassa (+99.981 miliardi: 9,6%), da attribuirsi principalmente alle variazioni in aumento delle spese finali (+50.444 miliardi per la competenza: 6,9% e +59.390 miliardi per la cassa: 8,2%), incidendo il rimborso di prestiti patrimoniali per + 40.408 miliardi sulle previsioni di competenza e + 40.591 su quelle di cassa.

I principali provvedimenti che hanno determinato le variazioni delle spese finali sono risultati essere i seguenti:

	Competenza		Cassa
	<i>(miliardi di lire)</i>		
a) Legge di assestamento del bilancio.....	+ 18.626	+	29.387
b) Provvedimenti legislativi finanziati con disponibilità del precedente esercizio.....	+ 1.064	+	920
c) Riassegnazione di quote di entrate.....	+ 11.668	+	8.478
d) Integrazione delle dotazioni di cassa.....	---	+	1.663
e) Misure urgenti a completamento della manovra di finanza pubblica.....	- 3.453	-	3.453
f) Intervento straordinario nel Mezzogiorno.....	+ 600	+	456
g) Istituzione del Fondo per l'ammortamento dei titoli di Stato.....	+ 23.970	+	23.970
h) Modifiche in dipendenza di altre norme.....	- 31	-	31

L'analisi dettagliata del complesso delle variazioni, di competenza e di cassa, intervenute a carico delle spese finali, viene esposta, secondo la tipologia dei provvedimenti e nei termini di incidenza sui saldi, nell'allegato B/1, e, secondo la classificazione economica, negli allegati C/1, C/2.

L'esame delle previsioni iniziali e definitive può essere completato attraverso gli elementi delle *tabelle nn. 7 e 8*, nonché degli allegati B e D, ove le previsioni stesse vengono esposte per Ministeri e per titoli, e categorie fino al terzo livello.

3.2.1. - Analisi economica delle spese finali

3.2.1.1. - Le spese correnti hanno registrato previsioni definitive di competenza per 675.202 miliardi ed autorizzazioni definitive di cassa per 675.693 miliardi, con un aumento, rispetto alla situazione iniziale, pari, rispettivamente, a 21.788 per la competenza (+3,3%) ed a 18.544 miliardi per la cassa (+2,8%).

L'evoluzione in parola ha riguardato principalmente il comparto delle spese di funzionamento (8.135 miliardi di competenza e 9.535 di cassa), quello per interventi (23.695 miliardi di competenza e 22.638 di cassa), quello degli oneri del debito pubblico

DIMOSTRAZIONE DELLE MODIFICHE ALLE RISULTANZE DIFFERENZIALI DEL BILANCIO DI CASSA
(miliardi di lire)

	Risparmio Pubblico	Saldo netto da finanziare	Indebitamento netto	Ricorso al mercato	Disavanzo complessivo
Previsioni iniziali.....	-66.133	-132.521	-122.806	-445.333	-
Variationsi disposte in dipendenza di:					
- provvedimenti legislativi con copertura finanziaria a carico di disponibilità del precedente esercizio.....	-97	-920	506	-920	-920
- provvedimento legislativo di assestamento al bilancio.....	-126	-8.709	-7.877	-49.300	4.315
- riassegnazione di quote di entrate...	1.227	-829	-982	-830	-733
- integrazione delle dotazioni di cassa.....	-642	-1.663	-1.663	-1.663	-1.663
- integrazione di fondi con prelevamento:					
a) dal fondo globale:	-10	-	-	-	-
- di parte corrente.....	-251	-	-	-	-
- di conto capitale.....					4
b) dal fondo di riserva per l'integrazione delle autorizzazioni di cassa.....	4.280	4	83	4	-
c) dai fondi di riserva.....	477	-	161	-	-
- storni e ripartizioni di fondi.....	-930	-	1.099	-	-
- modifiche in dipendenza di altre norme:					
provvedimenti di riequilibrio di finanza pubblica.....	-2.393	-2.393	-2.393	-2.393	12
Fondo ammortamento titoli di Stato...	-	-1.631	22.339	-1.631	-1.631
<i>Totale delle variazioni.....</i>	<i>1.535</i>	<i>-16.141</i>	<i>11.273</i>	<i>-56.733</i>	<i>-616</i>
Previsioni definitive.....	-64.598	-148.662	-111.533	-502.066	-616

(- 4.244 miliardi di competenza e 2.272 di cassa), nonché quello degli oneri comuni (miliardi 6.916 di competenza e 12.339 di cassa).

Nel comparto delle spese di funzionamento le variazioni di maggior rilevanza interessano il personale in servizio (+1.538 miliardi di competenza e +2.351 di cassa); esse derivano principalmente dalla legge per l'assestamento del bilancio dello Stato e delle aziende autonome del 1998 (miliardi 812 di competenza e +1.751 di cassa), dalla legge n. 468 del 1978 (miliardi 949 di competenza e 1.023 di cassa) e dalla legge n. 662 del 1996 recante misure di razionalizzazione della finanza pubblica (- miliardi 210 di competenza e cassa).

Anche i beni e servizi manifestano incrementi (+ 5.805 miliardi di competenza e + 6.274 di cassa). In tale ambito, le variazioni intervenute sono principalmente da porsi in relazione alla legge di assestamento del bilancio ed alla legge n. 468 del 1978, in forza delle quali sono state disposte variazioni di competenza rispettivamente per 5.776 miliardi e integrazioni di cassa per 6.685 miliardi.

Il comparto degli interventi evidenzia variazioni da porre in relazione ai trasferimenti correnti ed alle poste correttive e compensative, pari, rispettivamente, a + 7.226 ed a + 15.938 miliardi in termini di competenza, ed a + 21.345 e - 59 miliardi in termini di cassa.

Tra i primi vanno evidenziate le variazioni disposte con le leggi n. 140 del 1997 e n. 662 del 1997 recanti misure di razionalizzazione della finanza pubblica (- miliardi 5.176 di competenza e di cassa); con la legge n. 64 del 1986 recante disposizioni per l'intervento straordinario nel Mezzogiorno (miliardi 792 di competenza e 481 di cassa); con la legge n. 468 del 1978 (miliardi 3.640 di competenza e 5.538 di cassa); con la legge n.196 del 1997 contenente disposizioni urgenti in materia di promozione dell'occupazione (miliardi 750 in conto competenza); con il decreto legge n. 4 del 1998 riguardante interventi urgenti in tema di sostegno al reddito, d'incentivazione all'occupazione e di carattere previdenziale (miliardi 976 di competenza e di cassa); nonché, infine, con la legge di assestamento del bilancio 1998 (miliardi 4.803 di competenza e + miliardi 17.780 di cassa).

Nell'ambito dei secondi, poi, le variazioni apportate trovano esclusivamente origine nella legge di assestamento del bilancio 1998 (+ miliardi 12.412 di competenza e - 3.579 di cassa) e nella legge n.468 del 1978 (+ miliardi 3.531 di competenza e 3.535 di cassa).

Il settore degli oneri del debito pubblico è stato interessato da variazioni attinenti le spese per interessi (- miliardi 4.246 per la competenza e - 2.272 per la cassa) da porsi esclusivamente in relazione alla legge di assestamento del bilancio 1998, mentre quello degli oneri comuni, invece, da variazioni relativi all'utilizzo dei fondi di riserva e speciali (- 7.955 per la competenza e - 13.655 per la cassa).

3.2.1.2. - Il settore delle spese in conto capitale ha evidenziato previsioni definitive di competenza per 102.397 miliardi e autorizzazioni definitive di cassa per 108.514 miliardi.

Le variazioni intervenute riguardano gli investimenti per 7.728 miliardi di competenza e 18.975 miliardi di cassa e gli oneri comuni per 20.928 miliardi di competenza e 21.870 miliardi di cassa.

Nel comparto degli investimenti le variazioni interessano in particolar modo quelli indiretti per trasferimenti (+ miliardi 10.379 per la competenza e +16.955 per la cassa e quelli diretti + miliardi 3.054 per la competenza e +3.161 per la cassa).

Tra i primi, le variazioni di maggior rilievo sono state quelle in attuazione della legge n. 384 del 1998 relativa all'assestamento del bilancio dello Stato (- miliardi 443 in conto competenza e + miliardi 6.331 in conto cassa); del decreto legislativo n. 96 del 1993 e della legge n. 64 del 1986 sugli interventi straordinari nel Mezzogiorno (miliardi 5.855 di competenza e 3.557 di cassa); della legge n. 468 del 1978 (miliardi 3.156 per la competenza e 6.151 per la cassa).

Tra i secondi, invece, fanno spicco le variazioni disposte nell'ambito della categoria X - Beni ed opere immobiliari a carico diretto dello Stato - (miliardi 2.641 di competenza e 3.005 di cassa). Di rilievo sono la legge n. 468 del 1978 (miliardi 1.042 di competenza e 1.854 di cassa) nonché la legge n. 64 del 1998 e il decreto legislativo n. 96 del 1993 sugli interventi straordinari nel Mezzogiorno (miliardi 681 di competenza e 289 di cassa).

Le variazioni intervenute, infine, nel comparto degli oneri comuni sono da attribuire principalmente alla legge n. 432 del 1993, d'istituzione del fondo per l'ammortamento dei titoli di Stato in forza della quale sono state disposte variazioni di competenza e cassa per 23.970 miliardi.

GESTIONE

L'azione di riequilibrio della finanza pubblica, a conferma della rigorosa linea di condotta che ha favorito la riduzione del deficit è continuata anche nel corso del 1998.

Essa si è determinata in un contenimento della spesa ed in un lieve aumento delle entrate.

L'azione di contenimento ha prodotto, di conseguenza, un'ulteriore diminuzione dei tassi sia d'interesse che d'inflazione, nonché del debito pubblico passando dal 122,4% del 1997 al 118,7% del 1998.

L'indebitamento netto delle pubbliche Amministrazioni, invece, è rimasto invariato al 2,7% del PIL, riflettendo al suo interno una riduzione dell'avanzo primario ed un ulteriore calo della spesa per interessi, anche in presenza di una crescita economica inferiore di quella inizialmente prevista di circa un punto percentuale.

Al conseguimento di tali obiettivi ha contribuito anche l'avviato programma di privatizzazioni. I proventi realizzati dalle dismissioni saranno portati a riduzione del debito pubblico tramite il fondo di ammortamento appositamente, costituito, consentendo un ulteriore risparmio nella spesa per interessi.

La situazione precedentemente delineata nella fase della previsione si è, peraltro, modificata nel corso della gestione ponendo in evidenza quanto segue:

A) Competenza

4. - Risultati complessivi

Il consuntivo dell'esercizio espone accertamenti di entrate e incassi complessivi pari rispettivamente a 1.076.048 miliardi e 1.035.191 miliardi.

A fronte degli omologhi dati del 1997 (1.026.857 e 1.016.405 miliardi), si evidenzia un'evoluzione positiva dell'andamento delle entrate.

L'aumentato volume è stato quindi pari a 49.141 (+ 4,9%) miliardi per gli accertamenti e a 18.786 (+ 1,9%) miliardi per gli incassi.

La gestione di competenza ha dato luogo, inoltre, ad impegni di spesa per 1.069.469 miliardi, evidenziando, rispetto alle previsioni definitive, una riduzione di miliardi 61.335 (-5,4%).

A fronte dell'analogo dato del 1997 (930.671), si evidenzia un incremento degli impegni per 138.798 miliardi pari al 14,9%.

L'evoluzione delle entrate e delle spese complessive dell'ultimo decennio sono esposte nel *grafico n. 3*.

Gli accertamenti riguardano operazioni finali per miliardi 654.751 ed operazioni di indebitamento patrimoniale per 421.296 miliardi.

4.1. - Gli accertamenti per operazioni finali evidenziano un incremento di 16.786 miliardi rispetto alle previsioni definitive (+2,6%), quale risultato di un aumento sia nel settore tributario (+15.159 miliardi), sia extratributario (+ 1.298 miliardi) e sia in quello per alienazione ed ammortamento di beni patrimoniali e riscossione di crediti (+329 miliardi).

Le operazioni di indebitamento manifestano, invece, una riduzione di 69.232 miliardi (-14,1%), ascrivibile a forme alternative di copertura.

Nell'ambito delle entrate finali, quelle correnti - cioè tributarie ed extratributarie - raggiungono 629.973 miliardi di accertamenti con un tasso di realizzazione del 102,7 per cento delle previsioni definitive. Tali entrate costituiscono la quasi totalità del comparto in parola.

Le sole operazioni finanziarie, poi, evidenziano accertamenti pari a 1.168 miliardi che, dedotti da quelli finali, danno luogo ad accertamenti finali netti pari a 653.584 miliardi, con un grado di realizzo sulle previsioni conforme a quello medio del comparto (102,6%).

I risultati complessivi della gestione della spesa, invece, evidenziano impegni e pagamenti per complessivi 1.069.469 miliardi e 1.015.949 miliardi.

Rispetto ai risultati dello scorso esercizio (930.671 e 865.774 miliardi), la gestione presenta un incremento di 138.798 miliardi per gli impegni (+ 14,9%) e di 150.175 miliardi per i pagamenti (+ 17,3%).

4.2. - Gli impegni si riferiscono per 739.070 miliardi ad operazioni finali e per 330.399 miliardi a rimborso di prestiti patrimoniali, risultando i primi notevolmente ridotti di 38.529 miliardi rispetto alle corrispondenti previsioni (-5,2%), e contraendosi i secondi di 22.806 miliardi rispetto alle relative previsioni (- 6,5%).

Le spese per impegni finali, in rapporto all'analogo dato del 1997 (miliardi 694.220), sono aumentate di 44.850 miliardi. In rapporto al PIL l'incidenza percentuale è passata dal 35,6% al 35,9%.

Degli impegni finali, 639.999 miliardi interessano la parte corrente e 99.071 miliardi il conto capitale, con una flessione sulle previsioni pari, rispettivamente, a 35.203 (-5,2%) ed a 3.326 miliardi (-3,2%).

Le operazioni finanziarie registrano impegni per 37.330 miliardi che, dedotti da quelli per operazioni finali, danno luogo ad impegni finali netti per 701.740 miliardi, con una flessione, rispetto alle relative previsioni, di 38.313 miliardi (-5,2%), uguale alla media di quelle finali.

4.3. - Il raffronto delle citate operazioni - entrate e spese correnti - evidenzia, pertanto, un risultato negativo di 10.026 miliardi alla cui copertura si è provveduto mediante operazioni d'indebitamento a breve termine. Tale saldo al netto delle regolazioni contabili per 23.970 miliardi si attesta a + 26.404 miliardi.

Il ricorso al mercato finanziario, poi, nella sua espressione di saldo contabile tra le entrate finali e le spese complessive, si attesta a 414.718 (miliardi 376.797 miliardi al netto delle regolazioni contabili), con un miglioramento di 78.120 miliardi (15,9%) rispetto alle previsioni definitive, con un'incidenza sul PIL del 20,2% (14,3% nel 1997) (PIL 1997: 2.057.731 miliardi).

Il differenziale delle operazioni finali, cioè **il saldo netto da finanziare**, si stabilisce in 84.319 miliardi con un miglioramento, rispetto alle relative previsioni definitive, di 55.314 miliardi (+64,4%). Al netto delle regolazioni contabili, si è definito in 46.398 miliardi.

Depurando detto risultato delle operazioni di intermediazione finanziaria che lo Stato svolge attraverso il bilancio (miliardi 36.172), si ottiene **l'indebitamento netto** che raggiunge i 48.157 miliardi (34.206 al netto delle regolazioni contabili) con un miglioramento rispettivamente di 54.804 miliardi pari a + 53,2% e di 66.756 miliardi (+ 64,8%) rispetto alle corrispondenti previsioni definitive.

L'andamento della gestione, poi, si riflette in buona misura anche sul **risparmio pubblico**, saldo delle operazioni correnti, che ammonta a 10.026 miliardi, con un miglioramento di 51.659 miliardi rispetto alle corrispondenti previsioni.

Depurando tale differenza dalle partite contabili esso mostra un dato positivo di 26.404 miliardi con un miglioramento di 88.090 miliardi.

La formazione del risparmio pubblico evidenzia la connotazione non soltanto quantitativa ma soprattutto qualitativa del risanamento finanziario effettuato: il recupero di spazi finanziari ha permesso un'azione qualificata dell'intervento pubblico

nell'economia, a favore di una spesa in conto capitale e di una ripresa degli investimenti pubblici aumentati rispetto al 1997 del 10,5%.

Infine l'avanzo primario di bilancio (saldo netto da finanziare meno spesa per interessi) ammonta a 86.566 miliardi (124.487 miliardi al netto delle regolazioni contabili).

L'esistenza di un avanzo primario, anche se inferiore rispetto a quello dell'anno passato, è comunque un sicuro indice di possibile riduzione del debito pubblico; questo collegato ad elementi positivi per i primi mesi del 1999 – come da dichiarazioni ufficiali del Ministro del Tesoro – consentono di formulare la speranza che l'Italia, entrata fin dall'inizio tra i Paesi della “moneta europea”, dopo i sacrifici sopportati per rispettare i noti parametri di Maastricht, rimanga a pieno titolo in Europa.

Il fatto che per tutti gli indicatori si è registrato un netto miglioramento trova una spiegazione nell'introduzione da parte del Governo di strumenti e procedure intese a tenere sotto controllo gli obiettivi di risanamento di finanza pubblica.

Il complesso delle disposizioni è stato volto sia ad incidere direttamente sulle grandezze del bilancio dello Stato, sia a controllare l'evoluzione dei flussi di tesoreria prodotta dall'attività degli enti decentrati.

In particolare, va osservato che il miglioramento dei saldi è stato raggiunto non tanto con l'abbattimento del volume complessivo della spesa, ma attraverso una maggiore qualificazione di essa, dato che il rimborso prestiti (impegni 330.399 miliardi, pagamenti 326.719 miliardi) è rimasto a livelli lievemente superiori a quello del 1997 e rappresenta il 30,9% della spesa complessiva in termini di impegni e il 32,1% per i pagamenti.

Tale andamento appare sostanzialmente in linea con il peso della spesa complessiva rispetto al PIL passato dal 47,7% al 45,9% per gli impegni e dal 44,4% al 49,4% per i pagamenti.

4.4. - L'evoluzione in parola è determinata da molteplici fattori che hanno operato in vario modo.

4.4.1. - Per le entrate correnti, in particolare, si palesa un incremento, rispetto alle previsioni definitive, di 16.456 miliardi, determinato da un aumento nel comparto tributario per 15.159 miliardi e da quello extratributario per 1.298 miliardi; i rispettivi accertamenti raggiungono i 588.930 ed i 41.042 miliardi, con un incremento del 2,6% e del 3,3%.

L'accensione di prestiti registra, invece, una diminuzione di 69.231 miliardi rispetto alle previsioni definitive, pari al 14,1%, con un incremento del 12,4% rispetto agli accertamenti del 1997.

4.4.2. - Dal lato della spesa hanno inciso in senso attenuativo sui risultati della gestione finanziaria le reali economie di gestione (miliardi 56.560) e le disponibilità acquisite ai sensi dell'articolo 11 bis della legge n. 468 del 1978 (miliardi 4.892), a fronte delle quali si sono verificate eccedenze di spesa in vari stati di previsione per complessivi 54 miliardi.

L'art. 7 del presente disegno di legge propone la sanatoria per le eccedenze riferite esclusivamente alle unità previsionali di base, anziché ai singoli capitoli di bilancio come accadeva per il passato.

L'esercizio 1998, come si è detto, è venuto ad alleggerirsi, ai sensi dell'articolo 11 bis della legge n. 468 del 1978, di oneri derivanti da provvedimenti finanziati con disponibilità di bilancio ma non perfezionati in legge entro il 31 dicembre 1998 per complessivi 4.829 miliardi. Se si considera, inoltre, l'avvenuto slittamento degli oneri derivanti da provvedimenti legislativi perfezionati nel 1998 e finanziati con disponibilità dell'esercizio precedente (miliardi 506), la citata norma ha inciso sull'avanzo complessivo di competenza per 4.823 miliardi.

Le economie, le disponibilità acquisite ai sensi dell'articolo 11 bis della legge n. 468 del 1978 e le eccedenze di spesa, distintamente per Ministeri e titoli di bilancio, risultano dalla *tabella n. 2*.

Ulteriori elementi di analisi della gestione di competenza delle entrate e delle spese possono essere desunti dalle *tabelle nn. 5, 7 e 9*, nonché dagli allegati A, B, C e D.

5. - Entrate

Gli accertamenti di entrata rispetto alle previsioni definitive hanno manifestato, come si è visto, un incremento di 15.159 miliardi per le entrate tributarie (+2,6%), di 1.298 miliardi per le entrate extratributarie (+3,3%) e di 329 miliardi per l'alienazione e l'ammortamento di beni patrimoniali (+1,4%); mentre si rileva un decremento per l'accensione di prestiti di miliardi 69.232 (-14,1%).

Per le entrate tributarie sono da segnalare le imposte sul patrimonio e sul reddito che manifestano una lieve riduzione di miliardi 745 rispetto alle previsioni

definitive, raggiungendo accertamenti pari a miliardi 314.643 (- 6,5 per cento rispetto al 1997) i proventi del lotto, lotterie ed altre attività di giuoco che, con un aumento di miliardi 3.648 rispetto alle previsioni definitive, hanno fatto registrare accertamenti per 15.798 miliardi (+ 4,3% rispetto al 1997) e la categoria delle tasse ed imposte sugli affari che, attestandosi a miliardi 193.256 presentano un notevole aumento di 13.453 miliardi rispetto alle previsioni definitive ed un incremento del 6,6 per cento rispetto al precedente esercizio.

Con riferimento a tale ultima categoria va evidenziato che il consistente aumento è in parte (miliardi 8.720) determinato dal fatto che le risorse proprie dell'U.E. sono state contabilizzate sul capitolo dell'IVA anziché al pertinente capitolo delle entrate extratributarie sul quale è iscritta la previsione.

Le imposte sulla produzione, sui consumi e dogane denotano, invece, una diminuzione di miliardi 1.245 rispetto alle previsioni definitive, raggiungendo miliardi 53.064 di accertamenti (+ 0,7 per cento) rispetto al decorso esercizio.

Per le entrate extratributarie, particolare menzione va fatta, da un lato, per i proventi di servizi pubblici minori e per gli interessi su anticipazioni e crediti vari del tesoro, che hanno raggiunto accertamenti pari rispettivamente a miliardi 8.419 e 10.801, con un incremento di miliardi 4.431 e 796 rispetto alle corrispondenti previsioni; e, dall'altro per i recuperi, rimborsi e contributi che, raggiungendo miliardi 11.647 di accertamenti, denotano un incremento di miliardi 2.772 rispetto alle previsioni.

Mentre la riduzione rispetto alla previsione registrata nella categoria delle partite che si compensano nella spesa (- miliardi 8.117 per la competenza e - miliardi 8.146 per la cassa) trae sostanzialmente origine dalla diversa contabilizzazione delle predette risorse proprie dell'U.E.

Per l'alienazione ed ammortamento di beni patrimoniali e riscossione di crediti sono da segnalare la vendita di beni ed affrancazione di canoni ed il rimborso di anticipazioni e di crediti vari del Tesoro, i cui accertamenti attestandosi rispettivamente a miliardi 22.514 e 1.168, presentano un aumento di miliardi 174 e 295 rispetto alle corrispondenti previsioni.

Gli accertamenti registrati a titolo di accensione di prestiti sono risultati pari a 421.296 miliardi, con una riduzione - come si è visto - di 69.231 miliardi rispetto alle definitive previsioni.

Il fenomeno interessa esclusivamente il capitolo n. 5100 - somma da ricavarsi mediante l'emissione di titoli di debito pubblico - ed è strettamente connaturale al

significato proprio della relativa previsione in quanto, a norma dell'articolo 11 della legge n. 468 del 1978, come sostituito dall'articolo 5 della legge n. 362 del 1988, indica l'autorizzazione - già concessa dal Parlamento al Governo con la legge finanziaria in termini di limite massimo - al ricorso all'indebitamento necessario per l'esecuzione del bilancio di competenza.

Le effettive esigenze di gestione, poi, possono divergere anche notevolmente dalle previsioni formulate - come in effetti si è verificato nel 1998 - anche in relazione all'utilizzo di diversificate forme di copertura del fabbisogno finanziario (ad esempio mediante il ricorso ad operazioni di debito fluttuante).

6. - Spese

6.1. - Analisi delle spese finali per funzioni obiettivo

Gli impegni per spese finali, come visto, si sono stabiliti in 739.070 miliardi, con una differenza, rispetto alle previsioni definitive, di 38.529 miliardi (-5%).

Le funzioni obiettivo maggiormente interessate risultano essere quelle relative ai servizi generali delle pubbliche amministrazioni (miliardi 345.721), alla protezione sociale (miliardi 121.106), agli affari economici (miliardi 76.217), all'istruzione (miliardi 68.652), alla sanità (miliardi 47.932), all'ordine pubblico e sicurezza (miliardi 32.862) e alla difesa (miliardi 25.558).

Nell'ambito dei servizi generali, gli interessi su debiti si concretizzano in impegni di spesa per il debito pubblico patrimoniale (miliardi 141.344) e per debiti di tesoreria e fluttuanti (miliardi 29.540).

Inoltre, assumono particolare rilievo gli impegni di spesa con interventi a favore degli enti territoriali e i servizi generali del personale.

Nel settore degli affari economici primeggiano le spese per trasporti su strada, aerea e comunicazioni, nonché quelle per agricoltura, caccia e pesca e combustibile.

Tra gli interventi per igiene e sanità, poi, particolare rilievo assumono gli impegni a favore del fondo sanitario nazionale (miliardi 31.173).

La funzione ordine pubblico e sicurezza evidenzia prevalentemente impegni di spesa per i servizi di polizia, tribunali e carceri.

Nell'ambito della funzione istruzione primeggiano le spese per l'insegnamento riguardanti principalmente l'istruzione primaria e prescolastica, quella secondaria di programmi generali, professionali e tecnici e quella superiore universitaria.

Gli oneri per la protezione sociale riguardano quasi totalmente il settore della previdenza sociale.

Da ultimo, infine, il settore della difesa, che evidenzia principalmente interventi nel campo della difesa militare e civile.

6.2. - Analisi economica delle spese finali

Esaminando la gestione di competenza secondo l'analisi economica, si può osservare come la parte corrente abbia dato luogo ad impegni per 639.999 miliardi e quella in conto capitale per 99.071 miliardi (rispettivamente il 59,8% e il 9,3% del totale).

6.2.1. - Nell'ambito delle spese correnti, il comparto delle spese di funzionamento ha registrato impegni per 129.970 miliardi, quello per interventi per 316.159 miliardi, quello degli oneri comuni per 17.995 miliardi e quello per gli oneri del debito pubblico per 171.570 miliardi, pari, rispettivamente al 17,6, al 42,8, al 2,4 e al 23,2% della spesa complessiva impegnata.

Nel comparto delle spese di funzionamento assumono particolare rilievo gli impegni di spesa per il personale in servizio (miliardi 104.928), nonché quelli per acquisti di beni e servizi (miliardi 23.054).

Tra i primi vanno particolarmente menzionati gli oneri relativi agli impiegati amministrativi e tecnici (miliardi 37.113), ai magistrati (miliardi 1.895), al personale insegnante della scuola materna e primaria (miliardi 16.856) e secondaria (miliardi 30.254), ai militari delle Forze Armate (miliardi 9.282) e delle Forze di Polizia (miliardi 21.465).

Nell'ambito delle spese per acquisto di beni e servizi la prevalenza è da attribuire ai beni durevoli e di consumo (miliardi 13.708) e all'acquisto di servizi (miliardi 8.421).

Nel settore degli interventi i trasferimenti correnti hanno inciso per 253.539 miliardi, mentre in quello degli oneri comuni gli impegni hanno raggiunto i 17.995 miliardi.

Gli impegni per trasferimenti concernono principalmente gli enti territoriali (miliardi 80.602 alle regioni e alle province autonome di Trento e Bolzano e miliardi

24.112 a comuni e province), gli organismi previdenziali (miliardi 87.268), le imprese (miliardi 11.045) e gli altri enti pubblici (miliardi 22.062), le famiglie e le istituzioni sociali (19.071 miliardi) e l'estero (11.998 miliardi).

Gli oneri comuni, pari al 2,4% del totale si definiscono in 2.089 miliardi agli oneri costituzionali, a 12.650 al personale in servizio e a 1.237 miliardi agli ammortamenti.

Infine gli oneri del debito pubblico si riferiscono agli interessi sul debito patrimoniale per 141.344 miliardi e sul debito di tesoreria e fluttuante per 29.540 miliardi con una riduzione rispetto al 1997 del 10,2%.

Nel comparto delle altre spese correnti, poi, risultano impegni per 57.302 miliardi, riguardanti le poste correttive e compensative delle entrate e le somme non attribuibili per 1.894 miliardi. Per tale ultima categoria la differenza tra impegni e previsioni definitive (- miliardi 15.098) non individua interamente reali economie di gestione, essendo per 506 miliardi da riferire ad accantonamenti disposti ai sensi dell'articolo 11 bis della legge n. 468 del 1978 per la copertura di provvedimenti legislativi non perfezionatisi entro il 31 dicembre 1998.

6.2.2. - Nel settore delle spese in conto capitale, la gestione ha comportato impegni per 74.611 miliardi nell'ambito degli investimenti, per 23.970 miliardi in quello degli oneri comuni e per 490 miliardi in quello delle altre spese per un totale di 99.071 miliardi.

Gli impegni risultanti nel comparto degli investimenti riguardano quelli diretti per beni mobili ed opere immobiliari per 6.898 miliardi, quelli indiretti per trasferimenti per 50.015 miliardi e quelli finanziari per concessioni di crediti per finalità produttive e partecipazioni azionarie per 12.443 miliardi.

Nell'ambito degli investimenti indiretti, i trasferimenti hanno avuto come principali destinatari le regioni (miliardi 5.055), gli enti pubblici dell'amministrazione centrale (miliardi 21.838), le province e i comuni (miliardi 9.937), le imprese (miliardi 10.503), nonché gli enti pubblici dell'amministrazione locale (miliardi 1.719).

Riguardo agli investimenti finanziari, particolare menzione meritano le partecipazioni azionarie ed i conferimenti, che accolgono gli oneri relativi alla funzione dello "Stato-azionista".

Alle imprese pubbliche risultano trasferiti 8.200 miliardi con un incremento del 60,8% rispetto al 1997.

Il comparto degli oneri comuni, infine, accoglie, tra l'altro, le anticipazioni per finalità non produttive con 23.970 miliardi di impegni relativi al Fondo di ammortamento dei titoli di Stato

7. - Andamento della gestione di competenza

L'evoluzione della gestione di competenza del bilancio dello Stato nel periodo 1990-1998 è sintetizzata nella *tabella n. 9*, nella quale i risultati di consuntivo sono esposti, rispettivamente per le entrate e per le spese, con disaggregazione sotto il profilo economico, in modo tale da pervenire ai risultati differenziali più significativi.

7.1. - Il primo di essi riguarda l'avanzo complessivo, relativo a tutte le operazioni di bilancio, che si attesta, per il 1998, in 6.578 miliardi e di 44.500 al netto delle regolazioni contabili.

Si può rilevare che il disavanzo complessivo del bilancio statale presenta dal 1990 al 1991 un decremento percentuale del 92,9%; nel 1992 mostra una inversione di tendenza passando dai - 3.879 del 1991 ai -22.213 miliardi del 1992; nel 1993 manifesta una nuova inversione di tendenza con un aumento pari al 100% nel 1993 e attestandosi a + 3.148 nel 1994; nel 1995 tale saldo si attesta a - 16.182, mentre nel 1996 e 1997, a dimostrazione della politica di contenimento della spesa pubblica, registra un netto miglioramento attestandosi rispettivamente a + 25.750 e a + 96.186 miliardi di avanzo complessivo. Il 1998 registra, come già detto, un avanzo complessivo di 6.578.

Alla formazione di tale ultimo risultato, in particolare, hanno concorso incrementi delle entrate e delle spese.

Le entrate e le spese finali raggiungono rispettivamente i 654.751 e i 739.070 miliardi, con saggi di incremento sul precedente anno del 0,4 per cento le prime e del 6,5 per cento le seconde; le operazioni di indebitamento raggiungono i 421.296 miliardi dal lato delle accensioni e i 330.399 miliardi da quello dei rimborsi, con un incremento del 12,4% per le prime e del 39,7% per i secondi.

Il ricorso al mercato, quale saldo contabile si è attestato sui 414.718 (376.797 miliardi al netto delle regolazioni contabili) con un miglioramento, pari, rispettivamente di miliardi 78.120 e di 116.040 rispetto alle previsioni definitive.

7.2. - L'esercizio 1998 presenta un **saldo netto da finanziare** di 84.319 miliardi, con un decremento di 42.253 miliardi rispetto all'analogo dato del 1997. Tale saldo

risulta notevolmente inferiore a quello delle previsioni definitive, con un miglioramento di 55.314 miliardi.

Al netto delle regolazioni contabili risulta definito in 46.498 miliardi denotando un miglioramento di 93.235 miliardi rispetto alle corrispondenti previsioni.

L'evoluzione del rapporto tra il saldo netto da finanziare e le spese finali, sintetizzato in termini percentuali nel *grafico n.6*, pone in evidenza negli ultimi dieci anni un andamento in costante diminuzione.

Nel 1998, solamente l'11,4 per cento delle spese è stato coperto con operazioni di indebitamento, rispetto al 6,1% del 1997.

7.3. - L'indebitamento netto ammonta a 48.157 miliardi ed evidenzia un notevole decremento di 54.804 rispetto alle corrispondenti previsioni definitive. Tale risultato depurato dalle regolazioni contabili, si attesta a 34.206 miliardi con un miglioramento di 68.754 miliardi. L'andamento di detto saldo, esplicitato in termini assoluti nella *tabella n. 9*, dimostra nell'ultimo decennio un andamento in crescente aumento, ad eccezione degli anni 1991, 1992, 1994, 1996 e 1997 dove si riscontra un decremento rispettivamente del 4,9, dell'8,2, del 10,9, del 18,1 e del 100 per cento.

7.4. - Il saldo delle operazioni correnti (risparmio pubblico), che misura la parte di spese correnti non coperte da corrispondenti entrate, nel 1998, si attesta a 10.026 miliardi denotando un miglioramento di 51.659 miliardi rispetto alle corrispondenti previsioni.

Tale risultato al netto delle regolazioni contabili ammonta a + 26.404 miliardi con un miglioramento rispetto alle corrispondenti previsioni di 88.090 miliardi.

La formazione del risparmio pubblico evidenzia la connotazione non soltanto quantitativa ma soprattutto qualitativa del risanamento finanziario effettuato: il recupero di spazi finanziari ha permesso un'azione qualificata dell'intervento pubblico nell'economia, a favore di una spesa in conto capitale e di una ripresa degli investimenti pubblici aumentati rispetto al 1997 del 10,5%.

Infine l'**avanzo primario** di bilancio (saldo netto da finanziare meno spesa per interessi, dati entrambi già indicati) si definisce in 86.566 miliardi (124.487 al netto delle regolazioni contabili).

7.5. - Una visione complessiva dell'evoluzione dei saldi differenziali dell'ultimo decennio risulta anche dal *grafico n. 1*.

L'evoluzione dei risultati differenziali è da ricondurre al diverso andamento delle entrate e delle spese che pur manifestando complessivamente un costante incremento, mettono in evidenza uno sviluppo difforme.

In particolare, costante è stato negli ultimi anni l'incremento delle entrate sia tributarie sia extratributarie, mentre quelle per alienazione e ammortamento di beni patrimoniali, data la loro lieve entità in valore assoluto rispetto al complesso delle entrate finali, incidono in maniera piuttosto contenuta.

Viceversa le spese, pur mostrando anch'esse un costante incremento, evidenziano una crescita difforme.

Infatti al decremento del 1997 (- 6,3%) corrisponde un incremento del 8,4% del 1998 delle spese correnti, quest'ultimo risulta in media con quelli dell'ultimo decennio, mentre l'anno 1994 mostra (con lo 0,1%) l'aumento più contenuto.

Le variazioni delle spese in conto capitale, dopo la ripresa negli anni 1990, 1992, 1994, 1996 e 1997 (la netta caduta del 1991 - 11,4%) e del 1995 (-2,3%) e la flessione dell'anno 1993 hanno subito nel 1998 una riduzione del 4,5%.

B) RESIDUI

Il conto dei residui alla fine dell'esercizio in esame espone residui attivi e passivi complessivi pari rispettivamente a 182.398 miliardi e a 227.883 miliardi.

Il fenomeno dei residui rimane anche nel 1998 su livelli considerevoli, specie di quelli passivi che, nonostante la riduzione di 5.117 miliardi apportata ai sensi della legge n. 449 del 1997 dalla delibera della Presidenza del consiglio dei ministri del 25.02.99 ai residui di stanziamento - la quale ha semplicemente imposto una più rigorosa osservanza delle vigenti norme contabili sulla base di un approfondito esame dello stato di attuazione dei singoli programmi di spesa - hanno subito, tuttavia, un incremento di circa il 30%.

8. - Situazione dei residui provenienti da esercizi precedenti.

Il conto dei residui provenienti da esercizi precedenti presentava al 1° gennaio 1998 un'eccedenza passiva di 5.114 miliardi, così risultante:

	<i>(miliardi di lire)</i>
residui passivi.....	175.533
residui attivi.....	170.419
	<hr/>
Eccedenza	- 5.114
	<hr/> <hr/>

Nel corso dell'esercizio in esame, tale situazione è venuta a modificarsi per effetto di operazioni di riaccertamento per cui alla chiusura dell'esercizio il conto medesimo presenta una eccedenza passiva di 32.821 miliardi, così determinata:

	Consistenza	Accertamenti
	al	al
	1° gennaio	31 dicembre
	<hr/>	
	<i>(miliardi di lire)</i>	
residui passivi.....	175.533	174.363
residui attivi.....	170.419	141.542
	<hr/>	
Eccedenza	-5.114	-32.821

Per i residui passivi, la diminuzione di 1.170 miliardi è stata determinata dai seguenti fattori, la cui analisi per ministeri è riportata nell'allegata *tabella n. 11*:

	<i>(miliardi di lire)</i>
Economie verificatesi nella gestione dei residui.....	- 4.525
Somme perente agli effetti amministrativi.....	- 2.523
Variazioni in aumento per eccedenze di spese.....	+ 5.878
	<hr style="width: 50%; margin-left: auto; margin-right: 0;"/>
	- 1.170
	<hr style="width: 50%; margin-left: auto; margin-right: 0;"/>

Le variazioni in aumento per eccedenze di spesa (miliardi 5.878) - per le quali, con l'articolo 7 del disegno di legge di approvazione del rendiconto generale dello Stato per l'esercizio 1998 viene proposta sanatoria a livello di unità previsionale di base - concernono principalmente:

- gli stipendi e le retribuzioni al personale (miliardi 5.814), anch'essi in relazione al particolare sistema di pagamento attraverso ruoli di spesa fissa;
- il fitto di locali ed oneri accessori (miliardi 20);
- l'indennità integrativa per il raggiungimento del minimo garantito agli ufficiali ed aiutanti ufficiali giudiziari (miliardi 32).

L'eccedenza sopraindicata deriva prevalentemente dalle maggiori spese evidenziate nel conto consuntivo del Ministero della Pubblica Istruzione per a circa 4.950 miliardi. Tale somma, se posta in relazione con le economie realizzate nel conto della competenza dell'Amministrazione stessa per l'anno 1997 pari a L. 5.600 miliardi determina un saldo gestionale positivo per lo stesso anno 1997 di circa 700 miliardi.

Effetti compensativi, invece, hanno avuto complessivamente le variazioni operate nell'ambito di tutti gli stati di previsione.

Riguardo alle somme perente agli effetti amministrativi va osservato come le stesse abbiano raggiunto complessivamente i 2.523 miliardi (rispetto ai 5.483 miliardi del 1997, pari al - 54%).

Le perenzioni suddette riguardano le spese correnti per miliardi 2.488 (227 miliardi rispetto al 1997, pari a - 8,4%) e per miliardi 35 le spese in conto capitale (2.733 miliardi rispetto al 1997, pari a - 98,7%).

L'importo dei residui del conto capitale eliminati perché perenti agli effetti amministrativi (35 miliardi), è dovuto in massima parte all'istituto della perenzione nell'ambito delle spese di investimento che ha aumentato il termine di conservazione dei residui di altri due anni portandoli da 5 a 7.

Qui di seguito si dà conto della disaggregazione per ministeri delle perenzioni operate sul conto capitale.

MINISTERI	<i>(miliardi di lire)</i>
Finanze.....	1
Lavori Pubblici.....	25
Trasporti.....	3
Università.....	6
	<hr/>
Totale.....	35
	<hr/> <hr/>

9. - Rettifiche alla consistenza iniziale dei residui passivi per categorie

A seguito di scissioni e riclassificazioni di capitoli, si sono verificati movimenti compensativi tra le diverse categorie di bilancio, concorrendo a modificare la consistenza dei residui alla fine dell'esercizio precedente delle categorie medesime nei termini sottoriportati.

CATEGORIE

Acquisto di beni e servizi.....	+ 152
Trasferimenti correnti.....	+ 20
Somme non attribuibili.....	- 359
Beni ed opere immobiliari a carico diretto dello Stato.....	+ 15
Trasferimenti in c/capitale.....	+ 172

Pertanto, l'analisi verrà condotta sulla base delle consistenze così rettificata sia sotto il profilo funzionale che sotto l'aspetto economico.

10. - Risultati complessivi del conto dei residui al 31 dicembre

10.1. - Durante il 1998, riguardo ai residui passivi e attivi provenienti dai precedenti esercizi, sono stati pagati 103.962 miliardi e incassati 26.285 miliardi, e di conseguenza i residui medesimi al 31 dicembre 1998 vengono a risultare come appresso:

	<i>(miliardi di lire)</i>
residui passivi.....	70.401
residui attivi.....	115.257
	<hr/>
con una eccedenza attiva di.....	44.856
	<hr/> <hr/>

Aggiungendo a tali residui le somme rimaste da pagare e quelle rimaste da riscuotere e da versare sulla gestione di competenza, nei rispettivi importi di 157.482 e di 67.141 miliardi, la consistenza dei residui al 31 dicembre 1998 si stabilisce come segue:

	Residui prove- nienti da eser- cizi precedenti	Residui lascia- ti dalla gestio- ne di compe- tenza	Totale
	<i>(miliardi di lire)</i>		
residui passivi.....	70.401	157.482	227.883
residui attivi.....	115.257	67.141	182.398
	<hr/>		
Eccedenza.....	+ 44.856	-90.341	-45.485
	<hr/> <hr/>		

Rispetto all'esercizio precedente, quindi, l'eccedenza passiva presenta un aumento di 40.371 miliardi, dovuta all'aumento dei residui passivi (+30%), solo in parte compensato da quelli attivi (+7%), come risulta dal prospetto che segue:

	Consistenza dei residui al 31 dicembre 1997	Consistenza dei residui al 31 dicembre 1998	Differenze
(miliardi di lire)			
residui passivi.....	175.533	227.833	+ 52.350
residui attivi.....	170.419	182.398	+ 11.979
Eccedenza passiva.....	5.114	45.485	+ 40.371

Il fenomeno dei residui registra una particolare evoluzione rispetto al decorso esercizio, alla quale concorrono uniformemente sia la gestione di competenza dell'esercizio 1998 che quella degli esercizi pregressi.

In particolare, i residui attivi si attestano su un livello superiore rispetto al 1997 e denotano un minor ritmo di realizzo: l'evoluzione riscontrata, infatti, vede ragguagliarsi quelli di nuova formazione a miliardi 67.141 (+47%) e quelli pregressi a miliardi 115.257 (+12,8%).(tabella n. 20)

L'evoluzione dei resti passivi rispetto al precedente esercizio manifesta un aumento del processo di formazione dei nuovi resti, che raggiungono miliardi 157.483 (contro i 130.383 del 1997: +20,8%), e un rallentamento del processo di smaltimento di quelli pregressi, che si attestano a miliardi 70.401 (contro i 45.150 del 1997: +55,9%), palesando peraltro un incremento nel grado di eliminazione della consistenza iniziale (il 59,2% contro il 41,9% del 1997).(tabella n.19)

L'incremento registrato nei residui passivi di nuova formazione, tanto in termini assoluti quanto relativi di 27.101 miliardi, pari al 20,8%, nonostante la legge 449/97, va riferito da un lato al volume raggiunto dagli impegni, che sono aumentati rispetto al

precedente di circa 138.000 miliardi, e dall'altro da un aumento dei pagamenti in conto competenza pari a L. 111.000 miliardi circa.

In rapporto al volume globale degli impegni, i residui di nuova formazione rappresentano solo il 14,7% contro il 14% del 1997.

Il fenomeno dei residui, rimane anche nel 1998 su livelli considerevoli, specie quelli passivi che, nonostante la riduzione di miliardi 5.177 apportata ai sensi della legge 449/97 dalla direttiva della Presidenza del consiglio dei Ministri del 25-2-99 ai residui di stanziamento, hanno subito come sopraevidenziato un incremento del 30%, attestandosi complessivamente a miliardi 227.883.

10.2. - Alla base della dinamica, ancora elevata, del processo formativo dei nuovi resti passivi si trovano varie cause, sia di natura legislativa che di carattere amministrativo-contabile, alcune delle quali connesse con l'epoca del perfezionamento in legge delle varie iniziative di spesa.

Tra tali cause vanno ricordate:

- il Fondo nazionale d'intervento per la lotta alla droga (miliardi 585);
- il Fondo per la protezione civile e le emergenze sul territorio in relazione ad eventi sismici, avversità atmosferiche, emergenza idrica e prevenzione dell'inquinamento delle acque (miliardi 1.499);
- le imprese radiofoniche ed editoriali (miliardi 1.226);
- il Fondo per l'attuazione del programma di interventi per Roma capitale (miliardi 3.029) e per il Giubileo 2000 (miliardi 995);
- la somma da erogare per l'ammortamento dei mutui ventennali concessi dalla Cassa depositi e prestiti, nonché dei mutui già contratti dai Comuni con l'Istituto per il credito sportivo (miliardi 1.100);
- le provvigioni alla Banca d'Italia per la esecuzione delle operazioni di sottoscrizione dei Buoni del Tesoro poliennali (miliardi 760);
- la somma da corrispondere all'impresa Ferrovie dello Stato s.p.a. ai sensi del Regolamento CEE 1893 del 1991 (miliardi 4.427);
- le somme occorrenti per le regolazioni contabili della Regione Sicilia (miliardi 12.312) e Sardegna (miliardi 557);
- le quote di capitale dei mutui contratti dalle Ferrovie dello Stato s.p.a. (miliardi 3.412);

- il Fondo perequativo in favore delle regioni a statuto ordinario (miliardi 1.387);
- il Fondo occorrente per l'attuazione dell'ordinamento regionale delle regioni a statuto speciale (miliardi 2.261);
- il Fondo sanitario nazionale (miliardi 32.798);
- il Fondo da versare alle province autonome di Trento e di Bolzano e alle regioni Valle d'Aosta e Friuli-Venezia Giulia in corrispondenza del gettito delle quote di entrate ad esse devolute (miliardi 2.778);
- l'assegnazione al fondo contributi per la corresponsione di contributi in conto interessi sulle operazioni di finanziamento alle esportazioni (miliardi 811),
- gli oneri derivanti dalla partecipazione a banche, fondi ed organismi internazionali (miliardi 996);
- le somme da versare per gli accordi di programma (miliardi 2.672);
- il fondo da ripartire per il perseguimento degli interventi nelle aree depresse (miliardi 6.142);
- le spese per i compensi ai concessionari, alle Banche ed alle Poste italiane s.p.a. (miliardi 1.251);
- le indennità e interessi di mora per ritardato sgravio di imposte pagate (miliardi 964);
- le restituzioni ed i rimborsi IRPEF, IRPEG ed ILOR (miliardi 1.967);
- le restituzioni ed i rimborsi delle imposte dirette effettuati dai concessionari della riscossione, anche mediante compensazione operata sull'IVA (miliardi 1.193);
- le somme da versare all'entrata del bilancio dello stato per le regolazioni contabili (miliardi 2.761);
- l'acquisto di stabili e terreni e la costruzione di immobili per i Centri di servizio (miliardi 147) e per le sedi degli uffici finanziari (miliardi 520);
- il fondo ordinario per il finanziamento dei bilanci degli Enti locali (miliardi 22.605);
- il fondo consolidato per il finanziamento dei bilanci degli Enti locali (miliardi 5.022);
- il fondo perequativo degli squilibri di fiscalità locale (miliardi 2.606);
- il Fondo per lo sviluppo degli investimenti dei comuni, delle province e delle comunità montane (miliardi 9.019);

-
- le spese per l'acquisizione di opere, infrastrutture ed impianti e per il potenziamento delle dotazioni tecniche e logistiche delle forze di polizia (miliardi 994);
 - le spese per il ripristino di opere pubbliche nelle regioni danneggiate dagli eventi alluvionali (miliardi 706);
 - il contributo ordinario e straordinario da corrispondere all'Ente nazionale per le strade (miliardi 11.436);
 - il contributo da destinare ai comuni per il finanziamento di programmi di riqualificazione urbana (miliardi 608);
 - le spese per la costruzione, sistemazione, manutenzione e completamento di edifici pubblici statali (miliardi 1.440);
 - i contributi per la ricostruzione dell'edilizia abitativa da corrispondere ai comuni ubicati nelle zone terremotate (miliardi 505);
 - le spese da effettuare per le gestioni separate e per i progetti speciali per l'intervento straordinario nelle aree depresse (miliardi 938);
 - le spese per l'ampliamento e l'ammodernamento degli aeroporti di Roma-Fiumicino e di Milano-Malpensa, nonché per la sicurezza aeroportuale (miliardi 633);
 - le spese di esercizio, manutenzione e trasformazione dei mezzi, materiali e scorte delle forze terrestri (miliardi 591), navali (miliardi 1.601) e aeronautiche (miliardi 2.146);
 - le spese di approvvigionamento di viveri e per esigenze di vita ed addestramento delle forze armate (miliardi 747);
 - le spese di costruzione, rinnovo, ammodernamento e completamento delle infrastrutture militari (miliardi 570) e dei mezzi e materiali dell'Esercito (miliardi 1.912), della Marina (miliardi 2.063) e dell'Aeronautica (miliardi 2.057);
 - le somme da erogare per interventi in materia di acque irrigue e invasi (miliardi 631);
 - i contributi in conto interessi ed in conto capitale sui finanziamenti concessi alle imprese commerciali (miliardi 902);
 - il finanziamento alle imprese del settore aeronautico per l'elaborazione di programmi e studi (miliardi 538);

- il conferimento alla sezione speciale del Fondo rotativo per l'innovazione tecnologica nelle arre depresse (miliardi 2.181) e al Fondo per l'innovazione tecnologica (miliardi 1.044);
- il fondo per gli interventi urgenti per l'occupazione (miliardi 3.733);
- gli oneri da erogare per il mantenimento del salario (miliardi 532), e per pensionamenti anticipati (miliardi 728);
- gli sgravi e agevolazioni contributive concesse alle imprese operanti in particolari territori (miliardi 1.184);
- il Fondo per la promozione e lo sviluppo (miliardi 614);
- le spese per il recupero, la manutenzione e il restauro del patrimonio architettonico, archeologico, artistico e storico, ivi comprese le spese per lavori di adeguamento strutturale e funzionale dei locali adibiti a sedi di musei e gallerie (miliardi 916);
- gli interventi finalizzati al riequilibrio idrogeologico, alla salvaguardia ambientale, al disinquinamento fluviale, marittimo, atmosferico e acustico (miliardi 914);
- il fondo per il finanziamento ordinario delle Università e dei consorzi universitari (miliardi 6.254) e per l'edilizia universitaria (miliardi 390);
- il contributo al Consiglio nazionale delle ricerche (miliardi 472), all'Agenzia spaziale italiana (miliardi 857) e all'Istituto nazionale di fisica nucleare (miliardi 443);
- i contributi in conto interessi sui mutui stipulati dall'IMI per la ricerca applicata (miliardi 1.663);
- la somma da versare al Fondo di rotazione per la ricerca applicata, costituito presso l'IMI (miliardi 630);
- le somme da assegnare per il finanziamento degli incentivi alle attività produttive e alle agevolazioni delle attività di ricerca (miliardi 930).

Va notato, inoltre, come la norma di cui all'articolo 55 della legge 21 dicembre 1978, n. 843 - la quale dispone che i titoli di spesa collettivi, pervenuti agli uffici pagatori nel mese di dicembre e pagabili nello stesso mese, rimasti parzialmente insoluti alla data del 31 dicembre, sono trasportati, per il loro integrale importo, all'esercizio successivo - abbia avuto una incidenza sulla formazione di nuovi resti.

Per via di siffatta procedura, infatti, titoli di spesa collettivi pressoché interamente estinti figurano fra i residui passivi dell'anno 1998 per il loro integrale importo.

Sono affluite in conto resti anche molte partite relative alle eccedenze verificatesi nel conto della competenza, di cui si è detto, per un importo complessivo di 54 miliardi.

Il *grafico n. 4* espone i risultati del conto dei residui, attivi e passivi, totali e di nuova formazione, degli ultimi dieci anni.

L'evoluzione dei residui passivi sugli impegni risulta dal *grafico n. 5a*: esso mostra che nel decennio si è passati dal 23,3% del 1989 al 21,3% del 1998.

11. - Analisi dei residui attivi

L'indicata consistenza dei residui attivi al 31 dicembre 1998 si riferisce per l'85,6 per cento alle entrate tributarie e per il 14,4 per cento a quelle extratributarie, mentre l'incidenza percentuale relativa all'alienazione dei beni patrimoniali risulta del tutto irrilevante.

L'evoluzione dei residui attivi per effetto della gestione 1998 è sintetizzata nella *tabella n. 12*.

Al fine di evidenziare meglio il fenomeno oggetto d'indagine, si ritiene utile fornire alcune comparazioni.

Un primo raffronto può essere impostato rapportando, distintamente per ciascun titolo di entrata, i residui totali con i rispettivi accertamenti della competenza. Il prospetto che segue riporta tali dati:

(miliardi di lire)

Entrate	Residui totali	Accertamenti competenza	%
Tributarie.....	156.131	588.931	26,5
Extratributarie.....	26.241	41.042	63,9
Alienazione beni patrimoniali.....	26	24.779	0,1
Accensione di prestiti.....	--	421.296	--
Totale.....	182.398	1.076.048	17,0

Esaminando, poi, i residui di nuova formazione, il raffronto tra i residui originati dalla competenza dell'anno ed i corrispondenti accertamenti consente di evidenziare, distintamente per ciascun titolo di appartenenza, la quota percentuale di entrate che annualmente si trasferisce al conto dei residui, non essendo completato l'intero iter procedurale (accertamento, riscossione, versamento).

(miliardi di lire)

Entrate	Accertamenti	Residui di competenza	%
Tributarie.....	588.931	62.894	10,7
Extratributarie.....	41.042	4.244	10,3
Alienazione beni patrimoniali.....	24.779	3	-
Accensione di prestiti.....	421.296	--	--
Totale.....	1.076.048	67.141	6,2

La problematica, inoltre, può essere ampliata estendendo l'esame alle componenti di tali residui. La tabella che segue, infatti, evidenzia la consistenza dei residui attivi suddivisi in relazione alle fasi della riscossione e del versamento.

(miliardi di lire)

Entrate	Rimasti da versare		Rimasti da riscuotere		Totale	
	Cp	Rs	Cp	Rs	Cp	Rs
Tributarie.....	30.546	23.382	32.348	69.855	62.894	93.237
Extratributarie.....	188	244	4.056	21.754	4.244	21.998
Alienazione beni						
patrimoniali.....	-	-	3	22	3	22
Accensione di						
prestiti.....	-	-	-	-	-	-
Totale...	30.734	23.626	36.407	91.631	67.141	115.257

Quanto esposto rivela come in particolare si sia verificato, anche nel corso del 1998, un afflusso al conto dei residui di somme accertate e non riscosse provenienti dall'esercizio 1997 e precedenti, ma di entità inferiore rispetto agli esercizi passati.

Infatti, risulta più bassa (-3,8 %) la consistenza 1998 dei resti da riscuotere degli anni pregressi (miliardi 91.631) rispetto a quella registrata nell'esercizio 1997 (miliardi 95.274).

In particolare, tale riduzione è stata determinata esclusivamente dall'andamento registrato nel comparto delle entrate tributarie, nell'ambito del quale l'entità dei predetti resti risulta inferiore del 13% circa rispetto alla consistenza 1997.

Tale situazione, oltre a considerare le riduzioni già operate negli anni pregressi in relazione alla definizione di pendenze e controversie tributarie (condono tombale di cui alla legge 413/91, per circa 39.787 miliardi), ed alla non realistica partita creditoria connessa all'iscrizione a ruolo del secondo Ufficio Iva di Napoli (miliardi 67.260), recepisce le riduzioni conseguenti ad una valutazione del grado di esigibilità dei crediti tributari.

La consistenza dei residui pregressi, inizialmente pari a miliardi 170.419, si è ridotta di miliardi 55.162 attestandosi a miliardi 115.257.

Il coefficiente di smaltimento di tali resti risulta pari al 32,4%, superiore rispetto a quello verificatosi nell'anno 1997 (24,7%).

La consistenza finale dei residui provenienti da esercizi pregressi rivela un incremento dell'8,6 per cento circa rispetto al 1997, attestandosi a 115.257 miliardi contro i 106.169 miliardi dell'anno precedente.

Tale fenomeno ha interessato prevalentemente il comparto tributario (miliardi 93.237 per il 1998 contro miliardi 91.131 dell'anno precedente) con un aumento del 2,3%.

In particolare, detto aumento è ascrivibile principalmente al gruppo delle imposte dirette quali l'IRPEF, l'IRPEG e l'ILOR ed al comparto delle imposte indirette, quali l'IVA, gli introiti per sanzioni relative a trasgressioni in materia di IVA e le accise sugli oli minerali.

12. - Analisi dei residui passivi per funzioni obiettivo

Sotto il profilo delle funzioni obiettivo, la *tabella n. 23* evidenzia come la consistenza complessiva dei residui attiene, soprattutto, alle spese per servizi generali delle pubbliche amministrazioni (miliardi 96.804, pari al 43,2% del totale), a quelle per gli affari economici (miliardi 40.819, pari al 18,2%), alla sanità (miliardi 34.716 pari al 15,5%), alla difesa (miliardi 16.790, pari al 7,5%), alla protezione sociale (miliardi 7.884, pari al 3,5%), nonché all'ordine pubblico e sicurezza (miliardi 5.542, pari al 2,5%).

Tali funzioni costituiscono da sole oltre il 90,4 per cento della consistenza a fine esercizio.

Correlati alla consistenza iniziale, i residui per spese finali presentano un aumento di 48.670 miliardi, pari al 27,8 per cento, imputabile al concomitante agire di cause diverse: un aumento nella formazione di nuovi residui del 20,8 per cento associato ad una ripresa del processo di smaltimento di quelli pregressi pari al 59,6 per cento.

L'aumento registrato nei residui passivi di nuova formazione, nonostante la legge 449/97, va riferito da un lato al volume raggiunto dagli impegni, che sono aumentati rispetto al precedente esercizio di 138.798 miliardi e dall'altro da un incremento dei pagamenti in conto competenza pari a 111.697 miliardi.

La *tabella n. 23* riporta la consistenza dei residui al 31 dicembre 1998 con distinto riferimento ai residui provenienti da esercizi precedenti e a quelli di nuova formazione.

In particolare per questi ultimi si può rilevare come abbiano concorso alla formazione dei nuovi residui soprattutto le spese per i servizi generali delle pubbliche amministrazioni (miliardi 69.255: il 45,6% del totale), quelli per gli affari economici

(miliardi 21.789: il 14,2%) quelli per la sanità (miliardi 33.945: il 22,1%) e quelli per la difesa (miliardi 8.116, pari a 5,3%).

Valutando la formazione di nuovi residui in relazione all'ammontare delle spese di competenza può rilevarsi, sempre dalla medesima tabella, come a fronte di un tasso medio di formazione dei nuovi residui pari al 14,7 per cento, tale livello sia risultato maggiore soprattutto per la funzione sanità (70,8%) e per la protezione dell'ambiente (61,1%).

13. - Analisi economica dei residui passivi

Sotto il profilo economico, la *tabella n. 13* evidenzia come la consistenza dei residui interessi per il 60,8 per cento le spese correnti, per il 37,5 per cento quelle in conto capitale e solo per l'1,7 per cento il rimborso di prestiti.

Tra le spese correnti presentano una più elevata consistenza i residui per interventi (50,3% del totale), quelli di funzionamento (8,7%), quelli per oneri del debito pubblico (1%), e quelli per oneri comuni (0,5%).

Tra quelle in conto capitale, la consistenza dei residui è notevole soprattutto per le spese d'investimento (37,5%), relative soprattutto ai trasferimenti (27,2% del totale), alle opere dirette (4,9%) alle concessioni di credito per finalità produttive e non produttive (1,7%).

Tra le spese correnti, sono rilevanti i nuovi residui per trasferimenti (miliardi 90.048: il 57,2% del totale), per acquisto di beni e servizi (miliardi 10.490: il 6,7%), per poste compensative delle entrate (miliardi 5.265: il 3,3%) e per il personale in servizio (miliardi 1.662: lo 0,7%).

Tra le spese in conto capitale assumono rilievo, per consistenza di residui di nuova formazione, soprattutto i trasferimenti (miliardi 28.607 pari al 18,2%), le somme non attribuibili (miliardi 4.326: il 2,7%), nonché i beni ed opere immobiliari a carico diretto dello Stato (miliardi 4.928: 3,1%).

La formazione di nuovi residui, (*tabella n. 15*), evidenzia un rallentamento del tasso medio di formazione, passando dal 14 del 1997 al 14,7 per cento del 1998.

Tale livello è risultato maggiore sia per le spese correnti (il 17,6% del 1998 contro il 15,5% del 1997) che per quelle in conto capitale (il 41% del 1998 contro il 37,3% del 1997).

Peraltro, nel comparto degli investimenti osservando le singole categorie, il livello più alto si è verificato per i beni e le opere immobiliari a carico diretto dello Stato (70,6%), per i beni mobili (74,7%), per la concessione di crediti per finalità non

produttive (50,4%), ed infine per i trasferimenti in conto capitale (57,2%). Nel settore delle spese di funzionamento tale livello è risultato più alto nella categoria dell'acquisto di beni e servizi (45,5%).

14. - Peso effettivo dei residui passivi

Sul volume complessivo dei residui passivi incidono, tra l'altro, varie cause, sia di natura legislativa che di carattere amministrativo-contabile, alcune delle quali connesse all'epoca del perfezionamento in legge delle varie iniziative di spesa.

Rispetto al decorso esercizio si registra un aumento nella consistenza dei residui di 52.350 miliardi derivante dall'azione di un aumento di 32.169 miliardi della parte corrente, di 16.501 miliardi in conto capitale e di 3.680 miliardi per rimborso di prestiti.

Per le spese correnti, il succitato incremento di 32.169 miliardi deriva da confluenti aumenti e diminuzioni fra tutte le categorie. Si fa notare, fra tutti, il forte aumento subito dai residui per trasferimenti che passano da miliardi 79.122 a miliardi 104.736 nonché la riduzione per il personale in servizio che va da miliardi 2.873 a miliardi 2.264.

Anche le spese in conto capitale registrano aumenti dei residui in quasi tutte le categorie e tra queste si fanno notare i trasferimenti che passano da miliardi 51.156 a 61.976 e le opere dirette vanno da miliardi 10.785 a miliardi 11.161, nonché le somme non attribuibili che passano da 1.005 a 4.968 miliardi

La *tabella n. 14* riporta, secondo la classificazione economica, la consistenza dei residui al 31 dicembre 1998 con distinta indicazione dei residui provenienti da esercizi precedenti e quelli di nuova formazione.

Con riferimento particolare a questi ultimi (v. anche la *tabella n. 15*), si può notare come le spese correnti e quelle in conto capitale abbiano concorso in misura diversa alla formazione dei nuovi residui: 113.085 miliardi le prime, pari al 71,8 per cento del complesso, 40.615 miliardi le seconde, pari al 25,8 per cento.

Non rappresentano ancora debiti verso terzi i cosiddetti residui di stanziamento, cioè le somme mantenute ai sensi dell'articolo 36 della legge di contabilità e di altri particolari disposizione legislative, ammontati a 22.946 miliardi.

La ripartizione per Ministeri dei residui passivi al 31 dicembre 1998 con l'indicazione dei residui derivanti da impegni formali e dei residui di stanziamento, è esposta nella *tabella n. 16*; quella *n. 17* espone i residui di stanziamento partitamente per Ministeri e per esercizi di provenienza.

Riguardo ai residui di stanziamento, nel ribadire che gli stessi non costituiscono per lo Stato obbligazioni giuridiche, va osservato che, secondo le norme dell'attuale

legislazione contabile, gli stessi costituiscono elemento per la quantificazione annuale della massa spendibile da cui sono tratte le previsioni di cassa.

Giusto il quarto comma dell'articolo 36 della legge di contabilità di Stato, i conti dei residui per Ministeri, al 31 dicembre 1998, con distinta indicazione dei residui di cui al secondo comma dell'articolo medesimo, già presentati alla Corte dei conti unitamente al rendiconto generale dello Stato parificato dalla Corte medesima, sono allegati al rendiconto stesso.

Ai fini anzidetti, i conti dei residui al 31 dicembre 1998 sono riportati negli allegati A, A/1 e da A/2 ad A/20 al rendiconto generale dello Stato per l'anno finanziario 1998.

15. - Struttura dei residui passivi

La consistenza dei residui passivi a fine 1998 viene disaggregata per esercizi di provenienza e per categorie economiche nella *tabella n. 18*, distintamente per residui propri e di stanziamento.

Ciò al fine di consentire l'esame della struttura dei residui per età e del loro processo di smaltimento.

Dalle risultanze indicate, si rileva che della complessiva consistenza di fine esercizio (miliardi 227.883), il 69,1 per cento riguarda resti di nuova formazione e circa il 94,4 per cento risale agli ultimi tre esercizi.

L'apporto dei residui propri e di stanziamento a tali percentuali risulta all'incirca prossimo ai valori medi, confermando l'omogeneità della struttura riferita ai valori globali.

Con riferimento, invece, ai titoli di bilancio, si appalesa una notevole diversificazione della struttura stessa.

Della complessiva consistenza di parte corrente, infatti, i residui di nuova formazione si ragguagliano all'81,6% (contro l'85,3% del 1997) e quelli risalenti agli ultimi tre esercizi ne costituiscono la quasi totalità (98,8%). La netta prevalenza spetta ai residui propri, che si attestano nel corso degli ultimi sei anni, al 97 per cento del totale (rispetto al 97,6% del 1997).

Viceversa, nel conto capitale, i resti di nuova formazione raggiungono il 47,5 per cento del totale (57% nel 1997) mentre l'incidenza degli ultimi tre anni risulta più

contenuta (87%); i residui di stanziamento raggiungono il 67,9 per cento della consistenza, quelli propri il 41,8%.

Riguardati per categorie, si nota che, nella parte corrente, i residui per trasferimenti coprono il 76,2 per cento della consistenza (rispetto al 75 per cento del 1997) e provengono per l'86,1 per cento dall'esercizio 1998.

Altra grossa componente del titolo è costituita dai i residui per acquisto di beni e servizi, che rappresentano il 14,4 per cento della consistenza e provengono per il 61,5 per cento dal decorso esercizio.

I residui di stanziamento di queste due categorie concorrono al relativo totale per l'87,5 per cento, con una prevalenza, in termini relativi, di quelli per trasferimenti (il 75,6%), contro l'11,9% di quelli per acquisto di beni e servizi.

Nel conto capitale, le categorie maggiormente interessate risultano nel complesso i trasferimenti (72,5%), le opere dirette (13,1%) e le anticipazioni produttive (4,2%). Con riferimento ai soli residui di stanziamento, l'apporto dei trasferimenti si mostra più elevato (55,8%) e nettamente minore quello delle anticipazioni produttive (2,4%).

L'anzianità dei residui propri del conto capitale risente della normativa che ne consente la conservazione per 5 anni; ciò non toglie che per effetto di norme di contenuto particolare, siano ancora evidenziati, a fine 1998, miliardi 2.382 di residui risalenti al 1993 e precedenti esercizi.

16. - Smaltimento dei residui passivi

Con riferimento ai resti passivi formati dal 1993 in poi, nella *tabella n. 21* viene sintetizzato il loro processo di smaltimento, considerando gli importi pagati o eliminati dal conto dei residui negli esercizi successivi, sia in valore assoluto che in percentuale.

Nel 1998 risultano smaltiti 112.146 miliardi di residui formati nell'esercizio precedente, pari al 71,2 per cento della consistenza iniziale.

Considerando le aliquote smaltite nell'esercizio immediatamente successivo alla formazione, la percentuale del 1998 si attesta su un livello medio - alto riscontrabile nei cinque esercizi precedenti.

Una certa stabilizzazione si nota anche nello smaltimento dei residui con anzianità più elevata: la quota relativa al secondo esercizio successivo alla formazione

risulta in media con i tre precedenti, come pure osserviamo stabilità nei pagamenti delle quote del terzo e del quarto esercizio.

La circostanza è confermata dalla *tabella n. 22*, nella quale il processo di smaltimento viene riferito ai titoli di bilancio. Si nota tuttavia una generale diminuzione delle aliquote di resti smaltite nel 1998, soprattutto negli ultimi due esercizi, sia in valori assoluti che in termini percentuali.

Lo smaltimento dei resti del conto capitale riferito al primo esercizio di permanenza, si attesta nel 1998 al 40,1% denotando una riduzione rispetto al 1997.

La parte corrente registra, anche essa, una riduzione, del processo di smaltimento, passando dall'86,6 per cento del 1997 all'81,5 per cento del 1998.

C) C A S S A

17. - Risultati complessivi

17.1. - Le gestioni di competenza e dei residui delineate in precedenza concorrono a determinare i risultati della gestione di cassa che, per l'esercizio in esame, vengono esposti nella *tabella n. 3*.

In essa vengono, altresì, effettuati raffronti con i corrispondenti dati previsionali (previsioni e autorizzazioni di cassa e masse acquisibili e spendibili) rispettivamente dal lato dell'entrata e da quello della spesa, al fine di fornire indicazioni, in termini di rapporti percentuali, del grado di realizzazione globale delle decisioni di bilancio.

Nel 1998 è proseguito il processo di risanamento dei conti pubblici.

17.2. - Gli incassi sono ammontati complessivamente a 1.035.191 miliardi, pari al 91 per cento delle previsioni definitive di cassa ed al 79,7 per cento della relativa massa acquisibile.

Essi si riferiscono per 1.008.906 miliardi alla competenza e per 26.285 miliardi ai residui, costituendo, quindi, rispettivamente, il 93,8 per cento degli accertamenti di competenza ed il 15,4 per cento della consistenza dei residui al 1° gennaio 1998.

Tali incassi riguardano operazioni finali per 613.895 miliardi (587.610 per la competenza e 26.285 in conto resti) ed operazioni di indebitamento patrimoniale per 421.296 miliardi in conto competenza, costituendo il 96,6 e il 75,9 per cento delle previsioni definitive e della massa acquisibile relativa. Dei suddetti incassi per operazioni finali, 1.168 miliardi riguardano operazioni di intermediazione finanziaria;

depurando gli incassi finali di tale ammontare, si ottengono incassi finali netti per complessivi 612.727 miliardi (586.445 in competenza e 26.282 in conto resti).

17.3. - Riguardo alle spese, poi, i pagamenti effettuati ascendono a complessivi 1.015.949 miliardi (911.987 in conto competenza, pari al 95% degli impegni e 103.962 in conto residui, pari al 59,2% della consistenza dei residui al 1° gennaio 1998), costituendo l'89,3 per cento delle definitive autorizzazioni di cassa e il 77,8 per cento della massa spendibile. I pagamenti si riferiscono per 689.230 miliardi ad operazioni finali e per 326.719 miliardi a rimborso di prestiti patrimoniali.

I primi riguardano la competenza per 585.370 ed i residui per 103.860 miliardi e si riferiscono quanto a 607.335 miliardi alle spese correnti (526.914 in conto competenza e 80.421 in conto residui) e per 81.895 miliardi alle spese in conto capitale (58.456 in conto competenza e 23.439 in conto residui). I secondi riguardano la competenza per 326.617 ed i residui per 102 miliardi.

Nell'ambito delle operazioni finali, si evidenziano pagamenti relativi ad operazioni di intermediazione finanziaria per 36.128 miliardi; depurando di tale ammontare i pagamenti finali, si ottengono pagamenti finali netti per 653.102 miliardi, dei quali 550.793 in conto competenza e 102.309 in conto residui.

17.4. - Il raffronto dei dati complessivi della gestione di cassa (incassi per 1.035.191 e pagamenti per 1.015.949 miliardi) evidenzia, pertanto, un avanzo complessivo di 19.242 miliardi, sommatoria di un avanzo nella gestione di competenza di 96.919 miliardi e di un disavanzo in quella dei residui, per 77.677 miliardi.

Tale risultato, se si tiene conto delle regolazioni contabili si modifica in 42.686 miliardi.

Il ricorso al mercato, poi, quale saldo tra gli incassi finali ed i pagamenti complessivi (incassi per 613.895 e pagamenti per 1.015.949 miliardi) si attesta a 402.054 miliardi, (378.610 al netto delle regolazioni contabili) risultando in tal modo inferiore di 43.279 miliardi rispetto a quello previsto di miliardi 445.333 e di 66.723 miliardi rispetto alle regolazioni.

Il saldo netto da finanziare, quale differenziale tra le operazioni finali di bilancio, ammonta a 75.335 miliardi (51.891 miliardi al netto delle regolazioni contabili); esso è determinato da pagamenti per 689.230 miliardi (585.370 in conto competenza e 103.860 in conto residui) e da incassi per 613.895 miliardi (587.610 in conto competenza e 26.285 in conto resti), risultando quindi riferibile quanto a +2.240 miliardi alla gestione di competenza e per -77.575 miliardi a quella dei residui.

Al netto delle operazioni finanziarie (miliardi 34.959), tale saldo esprime **l'indebitamento netto**, correlabile all'attività di stretta pertinenza dello Stato, si stabilisce in 40.376 miliardi con un miglioramento di 82.430 (67%) miliardi rispetto alla previsione. Al netto delle regolazioni contabili tale dato si attesta a 40.902 miliardi.

Nell'ambito delle operazioni finali, infine, particolare rilievo riveste il saldo delle operazioni correnti - **risparmio pubblico** - , che misura, in caso di disavanzo, la quota di spese correnti non coperta con entrate tributarie ed extratributarie.

In caso di avanzo misura la quota di risorse correnti da destinare al finanziamento delle spese in conto capitale.

Detto saldo ammonta a 18.369 miliardi; discendendo da pagamenti per miliardi 607.335 (di cui 526.914 attribuibili alla competenza e 80.421 ai residui) e da corrispondenti incassi per miliardi 588.966 (di cui 562.835 riferibili alla competenza e 26.131 ai residui). Esso registra un miglioramento in termini previsionali di 47.764 miliardi.

Tale risultato diventa positivo per miliardi 22.605, se si tiene conto delle sopraddette regolazioni.

Infine **l'avanzo primario** di bilancio (saldo netto da finanziare meno spesa per interessi, dati entrambi già indicati) ammonta a 95.085 miliardi (118.529 miliardi al netto delle citate regolazioni).

Dal lato della spesa, hanno inciso in senso attenuativo sui risultati della gestione finanziaria le economie gestione (miliardi 123.795), a fronte delle quali si sono verificate eccedenze di spesa in vari stati di previsione per complessivi miliardi 2.135. Tali eccedenze, per le quali viene proposta sanatoria a livello di unità previsionali di base con l'articolo 7 del disegno di legge di approvazione del rendiconto dell'esercizio 1998, vengono esposte distintamente per titoli di spesa e ministeri nella *tabella n. 4* e riguardano principalmente:

- gli stipendi, retribuzioni ed altri assegni fissi al personale (miliardi 2.047);
- le spese di giustizia nei procedimenti penali ed in quelli civili con ammissione al gratuito patrocinio del Ministero di Grazia e giustizia (miliardi 75);
- il fitto di locali ed oneri accessori (miliardi 4).

18. - Incassi per operazioni finali

Nella *tabella n. 6*, gli incassi per operazioni finali, in conto competenza ed in conto residui, vengono raffrontati alla massa acquisibile ed alle previsioni definitive di cassa.

Su un complesso di somme esigibili di 808.384 miliardi, la riscossione si è definita per 613.895 miliardi, pari al 75,9 per cento con una percentuale di realizzazione inferiore rispetto a quella dell'esercizio scorso pari all'81,8%.

Relativamente, poi, alle definitive previsioni di cassa, pari a 635.543 miliardi, gli incassi hanno evidenziato un notevole grado di realizzabilità (pari al 96,6%), ma una non corretta valutazione delle previsioni aggiornate di cassa (passate, come si è visto, dagli iniziali 592.295 ai definitivi 635.544 miliardi) e realizzate per 613.895 miliardi.

Scendendo ad un maggior grado di analisi, si può osservare come, in valore assoluto, l'aggregato di maggiore consistenza riguardi le entrate tributarie: su 723.512 miliardi esigibili e 555.964 miliardi previsti, gli incassi risultano di 548.929 miliardi, pari al 75,9 per cento dei primi e al 96,1 per cento dei secondi. Le riscossioni in conto competenza (miliardi 526.036) mostrano una incidenza nettamente superiore all'analogo dato in conto resti (miliardi 22.892).

Tra le entrate tributarie, sono le tasse ed imposte sugli affari, le imposte sul patrimonio e sul reddito e le imposte sulla produzione, sui consumi e dogane a mostrare una più pronta esigibilità e realizzazione (75,1% e 102%, 74,5% e 92,6%, 84% e 95,8%).

Nell'aggregato extratributario, particolare rilevanza assumono i proventi dei beni dello Stato e quelli dei servizi pubblici minori, gli interessi su crediti del tesoro nonché i recuperi, rimborsi e contributi e i prodotti netti di aziende autonome e utili di gestione che evidenziano un tasso di realizzazione nettamente superiore alle previsioni.

Tra le entrate per alienazione di beni e riscossione di crediti presentano un tasso elevato di realizzazione superiore alle previsioni definitive, i rimborsi di anticipazioni e di crediti vari del Tesoro e la vendita di beni.

19. - Pagamenti per operazioni finali

Le operazioni finali di bilancio hanno dato luogo - come visto - a pagamenti per 689.230 miliardi, il 72,3 per cento delle corrispondenti somme spendibili (952.921

miliardi) e l'87,8 per cento delle autorizzazioni definitive di cassa, pari a 784.206 miliardi.

Il ritmo di realizzazione delle spese finali, rispetto alla massa spendibile, appare ancora elevato, assestandosi su una percentuale del 71,3%, tuttavia lievemente inferiore rispetto a quella dello scorso anno pari all'78,2% (vedi grafico n. 6a).

Anche per le spese si evidenzia una notevole diversificazione nelle incidenze dei pagamenti, ove si considerino separatamente la gestione di competenza e quella dei residui.

Per la prima, i pagamenti risultano di 585.370 miliardi, a fronte di previsioni definitive di competenza di 777.598 miliardi, ragguagliandosi, quindi, al 75,3 per cento di queste. I pagamenti in conto resti ammontano a 103.861 miliardi su una consistenza iniziale di 175.323 miliardi, raggiungendo il 59,2 per cento di questa.

I pagamenti per spese finali vengono raffrontati alle corrispondenti somme spendibili ed alle autorizzazioni definitive, distintamente per funzioni obiettivo, nella tabella n. 24.

19.1. - Le funzioni obiettivo che hanno mostrato un più alto grado di liquidità, sotto il profilo della cassa, sono i servizi generali delle pubbliche amministrazioni (81% e 87%), l'ordine pubblico e sicurezza (83% e 95%), l'istruzione (91%), la protezione sociale (90% e 97%), tutti al di sopra delle medie complessive pari, come visto, al 72,3 per cento della massa spendibile e all'87,8 per cento delle autorizzazioni definitive di cassa.

Raffrontate, inoltre, al complesso dei pagamenti effettuati per operazioni finali, le funzioni obiettivo maggiormente interessate risultano essere quelle relative ai servizi generali delle pubbliche amministrazioni, (miliardi 620.475, pari al 90%), alla protezione sociale (miliardi 120.513, pari al 17,5%), riferibili prevalentemente al lavoro e previdenza sociale, agli affari economici (miliardi 79.148, pari all'11,5%) concernenti in prevalenza gli affari economici, commerciali e del lavoro, alla sanità (miliardi 45.926 pari al 6,7%) riferibili totalmente alla prevenzione e assistenza sanitaria e infine all'ordine pubblico e sicurezza (miliardi 32.635, pari al 4,7%); ascrivibile prevalentemente ai servizi di polizia, ai tribunali e alle carceri.

19.2. - I pagamenti per spese finali, inoltre, vengono esposti sotto il profilo economico nella tabella n. 8.

Al riguardo, si nota che le spese correnti confermano un'incidenza dei pagamenti, rispetto alla massa spendibile, del 77,7 per cento, notevolmente più elevata di quella che

si verifica per le spese in conto capitale, 47,7 per cento. Per le spese in conto capitale si nota un peggioramento dell'andamento rispetto al 1997 (49,7%).

Rapportati alle autorizzazioni definitive di cassa, i pagamenti per spese correnti raggiungono l'89,8 per cento e quelli per spese in conto capitale il 75,4 per cento.

I pagamenti correnti si riferiscono per 526.914 miliardi alla gestione di competenza a fronte di una previsione definitiva di 675.693 miliardi (78,4%), e per 80.421 miliardi alla gestione dei residui, su una consistenza iniziale di 107.359 miliardi (74,9%).

Nell'ambito delle spese correnti si osserva il più elevato grado di liquidità nel settore delle spese di funzionamento (85,1% e 95,1%) nel cui ambito le spese di personale in servizio raggiungono il 96,7% e il 97,7% per cento; tale settore, inoltre, evidenzia un massimo del 97,2 e del 97,5 per cento nella categoria degli interessi (oneri del debito pubblico) che raggiunge i 170.392 miliardi di pagamenti complessivi, ed in quello degli interventi (68,9% e 87,3%), riferibile in particolar modo ai trasferimenti (65,9% e 86,7%) che raggiungono i 224.047 miliardi di pagamenti.

Tra le spese in conto capitale sono da evidenziare gli investimenti finanziari, quelli indiretti, le partecipazioni azionarie e le concessioni di crediti per finalità non produttive, che manifestano il più alto grado di liquidità rispetto all'intero aggregato: rispettivamente il 39,4 e 75,4 per cento, il 37,7 e 67,6 per cento, il 87,2 e 90,1 per cento, il 49,5 e 100 per cento. E' da sottolineare che nel loro ambito i trasferimenti hanno avuto quale prevalente destinazione, gli enti pubblici dell'amministrazione centrale e locale (miliardi 16.892), le imprese (miliardi 8.569) e le province e i comuni (miliardi 7.208); gli investimenti finanziari, inoltre, hanno riguardato in prevalenza il finanziamento degli istituti e aziende di credito e le imprese pubbliche.

L'intero aggregato degli investimenti è contraddistinto da pagamenti per 57.498 miliardi su 145.852 miliardi di massa spendibile e su 83.172 miliardi di autorizzazioni di cassa, pari, rispettivamente, al 39,4 ed al 69,1 per cento. Vi concorrono pagamenti in conto competenza per 34.079 miliardi e in conto resti per 23.419 miliardi.

Nel loro ambito, gli investimenti diretti mostrano un lieve miglioramento rispetto al 1997, e risultano anche più liquidabili, con il 29,7 per cento di pagamenti rispetto alla massa spendibile ed il 57,4 per cento rispetto alle autorizzazioni.

20.- Andamento della gestione di cassa

La *tabella n. 10* espone per titoli di bilancio i risultati della gestione di cassa negli ultimi dieci esercizi, con opportuni raffronti tra i corrispondenti dati, onde individuare, ove possibile, linee di tendenza che possano fornire un quadro complessivo dell'evoluzione verificatasi.

I risultati differenziali mostrano come, nel periodo esaminato, vi sia stata una evoluzione tendenzialmente in crescita. Solo gli anni 1992 e 1995 hanno registrato un ridimensionamento (*vedi grafico n. 2*).

Il 1998 mostra un saldo positivo di 19.242 miliardi e evidenzia un ridimensionamento rispetto al precedente esercizio. Al netto delle regolazioni contabili esso si attesta a 42.686 miliardi.

Esso è da riferire alla concomitante azione della gestione di competenza e di quella dei residui, che presentano rispettivamente un saldo positivo di 96.919 miliardi e negativo di 77.677 miliardi.

Il ricorso al mercato, quale saldo contabile, si è attestato sui 402.054 miliardi, (378.610 al netto delle regolazioni contabili) risultando nettamente inferiore di 43.279 miliardi rispetto a quello previsto di 445.333 miliardi.

Il saldo netto da finanziare, quale saldo delle operazioni finali risente, sempre in termini di cassa, della evoluzione delle spese e delle entrate e si stabilisce in 75.335 miliardi (51.891 al netto delle regolazioni contabili). Il volume degli incassi per operazioni finali si attesta a 613.895 miliardi (contro i 641.702 del 1997), con un decremento del 4,3 per cento; i pagamenti finali raggiungono i 689.230 miliardi (contro i 628.966 del 1997), con un incremento del 9,6 per cento.

Anche l'indebitamento netto, rispetto a quello previsto, mostra un miglioramento del 67,1% e raggiunge i 40.376 miliardi (40.902 miliardi al netto delle sopraddette regolazioni).

Tale saldo esprime l'indebitamento riferibile all'attività di stretta pertinenza dello Stato.

Il saldo di parte corrente, infine, che misura la quota di spese correnti non coperta con entrate tributarie ed extratributarie, presenta un saldo di 18.369 miliardi (+ 22.605 al netto delle regolazioni) con un miglioramento di 46.229 miliardi rispetto alle corrispondenti previsioni definitive.

Tale andamento, è da attribuire, in particolare, all'effetto di pagamenti giunti a miliardi 607.335 ed a incassi per 588.966 miliardi.

Per una visione complessiva dell'evoluzione dei saldi di bilancio dell'ultimo decennio si può vedere il *grafico n. 2*.

TABELLE

TABELLA N. 1		RISULTATI COMPLESSIVI DELLA GESTIONE DI COMPETENZA						
		(MILIONI DI LIRE)						
VOCI	PREVISIONI INIZIALI	VARIAZIONI	PREVISIONI DEFINITIVE (H)	ACCERTAMENTI O IMPEGNI (K)	DIFFERENZE (K-H)	RAPP. % (K/H)		
ENTRATE								
TITOLO I - ENTRATE TRIBUTARIE	574.264.000	-492.343	573.771.657	588.930.402	+15.158.744	102,6		
TITOLO II - ENTRATE EXTRA-TRIBUTARIE	35.063.999	+4.680.574	39.744.573	41.042.287	+1.297.714	103,3		
ENTRATE CORRENTI (A)	609.327.999	+4.188.231	613.516.230	629.972.689	+16.456.458	102,7		
TITOLO III - ALIENAZIONE ED AMMORTAMENTO DI BENI ECC.	1.279.360	+23.169.948	24.449.308	24.778.616	+329.308	101,3		
ENTRATE FINALI (B)	610.607.359	+27.358.179	637.965.538	654.751.305	+16.785.766	102,6		
DI CUI OPERAZIONI FINANZIARIE (-)	(41.559)	(+831.050)	(872.608)	(1.167.648)	(+295.040)	133,8		
ENTRATE FINALI NETTE (C)	(610.565.800)	(+26.527.129)	(637.092.930)	(653.583.657)	(+16.490.726)	102,6		
TITOLO IV - ACCENSIONE DI PRESTITI	429.344.685	+61.183.122	490.527.807	421.296.330	-69.231.477	85,9		
ENTRATE COMPLESSIVE	1.039.952.044	+88.541.302	1.128.493.346	1.076.047.635	-52.445.711	95,4		
SPESE								
TITOLO I - SPESE CORRENTI (D)	653.414.207	+21.787.688	675.201.895	639.999.083	-35.202.811	94,8		
TITOLO II - SPESE IN CONTO CAPITALE	73.740.020	+28.656.562	102.396.583	99.070.732	-3.325.850	96,8		
SPESE FINALI (E)	727.154.227	+50.444.250	777.598.478	739.069.815	-38.528.661	95,0		
DI CUI OPERAZIONI FINANZIARIE (-)	(8.892.000)	(+28.653.098)	(37.545.098)	(37.329.521)	(-215.577)	99,4		
SPESE FINALI NETTE (F)	(718.262.227)	(+21.791.152)	(740.053.380)	(701.740.294)	(-38.313.084)	94,8		
TITOLO III - RIMBORSO DI PRESTITI	312.797.817	+40.407.554	353.205.371	330.399.351	-22.806.021	93,5		
SPESE COMPLESSIVE (G)	1.039.952.044	+90.851.804	1.130.803.849	1.069.469.166	-61.334.682	94,6		
RISULTATI DIFFERENZIALI								
RISPARMIO PUBBLICO (A - D)	-44.086.208	-17.599.457	-61.685.665	-10.026.394	+51.659.269	16,3		
SALDO NETTO DA FINANZIARE (B - E)	-116.546.868	-23.086.071	-139.632.940	-84.318.510	+55.314.427	60,4		
INDEBITAMENTO NETTO (C - F)	-107.696.427	+4.735.977	-102.960.450	-48.156.637	+54.803.810	46,8		
RICORSO AL MERCATO (B - G)	-429.344.685	-63.493.625	-492.838.311	-414.717.861	+78.120.448	84,1		

TABELLA N. 2		ECONOMIE, ECCEDENZE E DISPONIBILITA' ACQUISITE DI COMPETENZA (MILIONI DI LIRE)				
MINISTERI	ECONOMIE (A)	DISPONIBILITA' ACQUISITE (LEGGE 5.8.78 N. 468, ART. 11 BIS) (B)	TOTALE (C = A + B)	ECCEDENZE (D)	DIFFERENZE (E = C - D)	
TITOLO I - SPESE CORRENTI	31.182.229	4.066.036	35.248.265	45.454	35.202.811	
PRESIDENZA DEL CONSIGLIO DEI MINISTRI	136.088	-	136.088	-	136.088	
MINISTERO DEL TESORO, DEL BILANCIO E DELLA PROGRAMMAZIONE ECONOMICA	19.028.543	4.066.036	23.094.579	-	23.094.579	
MINISTERO DELLE FINANZE	1.575.393	-	1.575.393	443	1.574.950	
MINISTERO DI GRAZIA E GIUSTIZIA	656.254	-	656.254	17.029	639.225	
MINISTERO DEGLI AFFARI ESTERI	125.816	-	125.816	-	125.816	
MINISTERO DELLA PUBBLICA ISTRUZIONE	4.231.186	-	4.231.186	-	4.231.186	
MINISTERO DELL'INTERNO	4.048.646	-	4.048.646	-	4.048.646	
MINISTERO DEI LAVORI PUBBLICI	12.424	-	12.424	12.493	-68	
MINISTERO DEI TRASPORTI E DELLA NAVIGAZIONE	138.017	-	138.017	-	138.017	
MINISTERO DELLE COMUNICAZIONI	19.785	-	19.785	-	19.785	
MINISTERO DELLA DIFESA	844.486	-	844.486	-	844.486	
MINISTERO PER LE POLITICHE AGRICOLE	39.891	-	39.891	328	39.563	
MINISTERO DELL'INDUSTRIA, DEL COMMERCIO E DELL'ARTIGIANATO	30.580	-	30.580	-	30.580	
MINISTERO DEL LAVORO E DELLA PREVIDENZA SOCIALE	67.223	-	67.223	8.787	58.435	
MINISTERO DEL COMMERCIO CON L'ESTERO	3.092	-	3.092	-	3.092	
MINISTERO DELLA SANITA'	58.597	-	58.597	6.374	52.223	
MINISTERO PER I BENI E LE ATTIVITA' CULTURALI	125.561	-	125.561	-	125.561	
MINISTERO DELL'AMBIENTE	31.265	-	31.265	-	31.265	
MINISTERO DELL'UNIVERSITA' E DELLA RICERCA SCIENTIFICA E TECNOLOGICA	9.384	-	9.384	-	9.384	

SEGUE TABELLA N. 2		ECONOMIE, ECCEDENZE E DISPONIBILITA' ACQUISITE DI COMPETENZA (MILIONI DI LIRE)				
MINISTERI	ECONOMIE (A)	DISPONIBILITA' ACQUISITE (LEGGE 5-8-78 N. 468, ART. 11 BIS) (B)	TOTALE (C = A + B)	ECCEDENZE (D)	DIFFERENZE (E = C - D)	
TITOLO II - SPESE IN CONTO CAPITALE	2.571.503	762.719	3.334.222	8.371	3.325.850	
PRESIDENZA DEL CONSIGLIO DEI MINISTRI	37.414	-	37.414	-	37.414	
MINISTERO DEL TESORO, DEL BILANCIO E DELLA PROGRAMMAZIONE ECONOMICA	592.323	762.719	1.355.041	-	1.355.041	
MINISTERO DELLE FINANZE	53.088	-	53.088	-	53.088	
MINISTERO DI GRAZIA E GIUSTIZIA	45.919	-	45.919	-	45.919	
MINISTERO DEGLI AFFARI ESTERI	475	-	475	-	475	
MINISTERO DELLA PUBBLICA ISTRUZIONE	-	-	-	-	-	
MINISTERO DELL'INTERNO	207.329	-	207.329	-	207.329	
MINISTERO DEI LAVORI PUBBLICI	51.530	-	51.530	226	51.304	
MINISTERO DEI TRASPORTI E DELLA NAVIGAZIONE	964.212	-	964.212	-	964.212	
MINISTERO DELLE COMUNICAZIONI	52	-	52	-	52	
MINISTERO DELLA DIFESA	50.062	-	50.062	-	50.062	
MINISTERO PER LE POLITICHE AGRICOLE	137.837	-	137.837	8.145	129.692	
MINISTERO DELL'INDUSTRIA, DEL COMMERCIO E DELL'ARTIGIANATO	297.172	-	297.172	-	297.172	
MINISTERO DEL LAVORO E DELLA PREVIDENZA SOCIALE	12.438	-	12.438	-	12.438	
MINISTERO DEL COMMERCIO CON L'ESTERO	222	-	222	-	222	
MINISTERO DELLA SANITA'	-	-	-	-	-	
MINISTERO PER I BENI E LE ATTIVITA' CULTURALI	25.760	-	25.760	-	25.760	
MINISTERO DELL'AMBIENTE	83.551	-	83.551	-	83.551	
MINISTERO DELL'UNIVERSITA' E DELLA RICERCA SCIENTIFICA E TECNOLOGICA	12.121	-	12.121	-	12.121	

SEGUE TABELLA N. 2		ECONOMIE, ECCEDENZE E DISPONIBILITA' ACQUISITE DI COMPETENZA				
(MILIONI DI LIRE)						
MINISTERI	ECONOMIE (A)	DISPONIBILITA' ACQUISITE (LEGGE 5.8.78 N. 468, ART. 11 BIS) (B)	TOTALE (C = A + B)	ECCEDENZE (D)	DIFFERENZE (E = C - D)	
	33.753.732	4.828.755	38.582.487	53.825	38.528.662	
TITOLO III - RIMBORSO DI PRESTITI	22.806.021	-	22.806.021	-	22.806.021	
MINISTERO DEL TESORO, DEL BILANCIO E DELLA PROGRAMMAZIONE ECONOMICA	22.806.021	..	22.806.021	-	22.806.021	
IN COMPLESSO	56.559.753	4.828.755	61.388.508	53.825	61.334.682	

SEGRE TABELLA N. 2. ECONOMIE, ECCEденZE E DISPONIBILITA' ACQUISITE DI COMPETENZA

(MILIONI DI LIRE)

MINISTERI	ECONOMIE (A)	DISPONIBILITA' ACQUISITE (LEGGE 5.8.78 N. 468, ART. 11 BIS) (B)	TOTALE (C = A + B)	ECCEденZE (D)	DIFFERENZE (E = C - D)
PRESIDENZA DEL CONSIGLIO DEI MINISTRI	173.502	-	173.502	-	173.502
MINISTERO DEL TESORO, DEL BILANCIO E DELLA PROGRAMMAZIONE ECONOMICA	42.426.886	4.828.755	47.255.641	-	47.255.641
MINISTERO DELLE FINANZE	1.628.480	-	1.628.480	443	1.628.037
MINISTERO DI GRAZIA E GIUSTIZIA	702.173	-	702.173	17.029	685.144
MINISTERO DEGLI AFFARI ESTERI	126.291	-	126.291	-	126.291
MINISTERO DELLA PUBBLICA ISTRUZIONE	4.231.186	-	4.231.186	-	4.231.186
MINISTERO DELL'INTERNO	4.255.975	-	4.255.975	-	4.255.975
MINISTERO DEI LAVORI PUBBLICI	63.955	-	63.955	12.719	51.235
MINISTERO DEI TRASPORTI E DELLA NAVIGAZIONE	1.102.228	-	1.102.228	-	1.102.228
MINISTERO DELLE COMUNICAZIONI	19.837	-	19.837	-	19.837
MINISTERO DELLA DIFESA	894.548	-	894.548	-	894.548
MINISTERO PER LE POLITICHE AGRICOLE	177.728	-	177.728	8.473	169.256
MINISTERO DELL'INDUSTRIA, DEL COMMERCIO E DELL'ARTIGIANATO	327.753	-	327.753	-	327.753
MINISTERO DEL LAVORO E DELLA PREVIDENZA SOCIALE	79.661	-	79.661	8.787	70.873
MINISTERO DEL COMMERCIO CON L'ESTERO	3.314	-	3.314	-	3.314
MINISTERO DELLA SANITA'	58.597	-	58.597	6.374	52.223
MINISTERO PER I BENI E LE ATTIVITA' CULTURALI	151.320	-	151.320	-	151.320
MINISTERO DELL'AMBIENTE	114.816	-	114.816	-	114.816
MINISTERO DELL'UNIVERSITA' E DELLA RICERCA SCIENTIFICA E TECNOLOGICA	21.504	-	21.504	-	21.504
IN COMPLESSO	56.559.753	4.828.755	61.388.508	53.825	61.334.682

TABELLA N. 2		ECONOMIE, ECCEDEnze E DISPONIBILITA' ACQUISITE DI COMPETENZA (MILIONI DI LIRE)				
MINISTERI	ECONOMIE (A)	DISPONIBILITA' ACQUISITE (LEGG. 5.8.78 N. 468, ART. 11 BIS) (B)	TOTALE (C = A + B)	ECCEDEnze (D)	DIFFERENZE (E = C - D)	
TITOLO I - SPESE CORRENTI	31.182.229	4.066.036	35.248.265	45.454	35.202.811	
PRESIDENZA DEL CONSIGLIO DEI MINISTRI						
FUNZIONAMENTO	136.088	-	136.088	-	136.088	
INTERVENTI	104.436	-	104.436	-	104.436	
ONERI COMUNI	30.957	-	30.957	-	30.957	
TRATTAMENTI DI QUIESCENZA, INTEGRATIVI E SOSTITUTIVI	694	-	694	-	694	
MINISTERO DEL TESORO, DEL BILANCIO E DELLA PROGRAMMAZIONE ECONOMICA	19.028.543	4.066.036	23.094.579	-	23.094.579	
FUNZIONAMENTO	129.869	-	129.869	-	129.869	
INTERVENTI	3.413.253	-	3.413.253	-	3.413.253	
ONERI COMUNI	12.417.243	4.066.036	16.483.279	-	16.483.279	
TRATTAMENTI DI QUIESCENZA, INTEGRATIVI E SOSTITUTIVI	55.950	-	55.950	-	55.950	
ONERI DEL DEBITO PUBBLICO	3.012.227	-	3.012.227	-	3.012.227	
MINISTERO DELLE FINANZE	1.575.393	-	1.575.393	443	1.574.950	
FUNZIONAMENTO	1.055.025	-	1.055.025	443	1.054.582	
INTERVENTI	424.696	-	424.696	-	424.696	
ONERI COMUNI	637	-	637	-	637	
TRATTAMENTI DI QUIESCENZA, INTEGRATIVI E SOSTITUTIVI	76	-	76	-	76	
ONERI DEL DEBITO PUBBLICO	94.958	-	94.958	-	94.958	
MINISTERO DI GRAZIA E GIUSTIZIA	656.254	-	656.254	17.029	639.225	
FUNZIONAMENTO	641.420	-	641.420	17.029	624.391	
INTERVENTI	13.357	-	13.357	-	13.357	
TRATTAMENTI DI QUIESCENZA, INTEGRATIVI E SOSTITUTIVI	1.477	-	1.477	-	1.477	
MINISTERO DEGLI AFFARI ESTERI	125.816	-	125.816	-	125.816	
FUNZIONAMENTO	70.707	-	70.707	-	70.707	
INTERVENTI	55.108	-	55.108	-	55.108	
MINISTERO DELLA PUBBLICA ISTRUZIONE	4.231.186	-	4.231.186	-	4.231.186	
FUNZIONAMENTO	4.197.883	-	4.197.883	-	4.197.883	
INTERVENTI	33.037	-	33.037	-	33.037	
ONERI COMUNI	-	-	-	-	-	
TRATTAMENTI DI QUIESCENZA, INTEGRATIVI E SOSTITUTIVI	266	-	266	-	266	
MINISTERO DELL'INTERNO	4.048.646	-	4.048.646	-	4.048.646	
FUNZIONAMENTO	649.780	-	649.780	-	649.780	
INTERVENTI	3.395.249	-	3.395.249	-	3.395.249	
TRATTAMENTI DI QUIESCENZA, INTEGRATIVI E SOSTITUTIVI	3.617	-	3.617	-	3.617	

SEGUE TABELLA N. 2		ECONOMIE, ECCEDENZE E DISPONIBILITA' ACQUISITE DI COMPETENZA (MILIONI DI LIRE)				
MINISTERI	ECONOMIE (A)	DISPONIBILITA' ACQUISITE (LEGGE 5.8.78 N. 468, ART. 11 BIS) (B)	TOTALE (C = A + B)	ECCEDENZE (D)	DIFFERENZE (E = C - D)	
MINISTERO DEI LAVORI PUBBLICI	12.424	-	12.424	12.493	-68	
FUNZIONAMENTO	10.367	-	10.367	12.493	-2.126	
INTERVENTI	956	-	956	-	956	
ONERI COMUNI	934	-	934	-	934	
TRATTAMENTI DI QUIESCENZA, INTEGRATIVI E SOSTITUTIVI	167	-	167	-	167	
MINISTERO DEI TRASPORTI E DELLA NAVIGAZIONE	138.017	-	138.017	-	138.017	
FUNZIONAMENTO	130.678	-	130.678	-	130.678	
INTERVENTI	5.055	-	5.055	-	5.055	
TRATTAMENTI DI QUIESCENZA, INTEGRATIVI E SOSTITUTIVI	4.284	-	4.284	-	4.284	
MINISTERO DELLE COMUNICAZIONI	19.785	-	19.785	-	19.785	
FUNZIONAMENTO	12.906	-	12.906	-	12.906	
INTERVENTI	6.880	-	6.880	-	6.880	
TRATTAMENTI DI QUIESCENZA, INTEGRATIVI E SOSTITUTIVI	-	-	-	-	-	
MINISTERO DELLA DIFESA	844.486	-	844.486	-	844.486	
FUNZIONAMENTO	744.827	-	744.827	-	744.827	
INTERVENTI	19.645	-	19.645	-	19.645	
TRATTAMENTI DI QUIESCENZA, INTEGRATIVI E SOSTITUTIVI	80.013	-	80.013	-	80.013	
MINISTERO PER LE POLITICHE AGRICOLE	39.891	-	39.891	328	39.563	
FUNZIONAMENTO	22.892	-	22.892	328	22.564	
INTERVENTI	15.880	-	15.880	-	15.880	
TRATTAMENTI DI QUIESCENZA, INTEGRATIVI E SOSTITUTIVI	1.120	-	1.120	-	1.120	
MINISTERO DELL'INDUSTRIA, DEL COMMERCIO E DELL'ARTIGIANATO	30.580	-	30.580	-	30.580	
FUNZIONAMENTO	29.137	-	29.137	-	29.137	
INTERVENTI	1.433	-	1.433	-	1.433	
TRATTAMENTI DI QUIESCENZA, INTEGRATIVI E SOSTITUTIVI	11	-	11	-	11	
MINISTERO DEL LAVORO E DELLA PREVIDENZA SOCIALE	67.223	-	67.223	8.787	58.435	
FUNZIONAMENTO	59.463	-	59.463	8.787	50.676	
INTERVENTI	7.738	-	7.738	-	7.738	
TRATTAMENTI DI QUIESCENZA, INTEGRATIVI E SOSTITUTIVI	22	-	22	-	22	
MINISTERO DEL COMMERCIO CON L'ESTERO	3.092	-	3.092	-	3.092	
FUNZIONAMENTO	2.828	-	2.828	-	2.828	
INTERVENTI	264	-	264	-	264	
TRATTAMENTI DI QUIESCENZA, INTEGRATIVI E SOSTITUTIVI	1	-	1	-	1	
MINISTERO DELLA SANITA'	58.597	-	58.597	6.374	52.223	
FUNZIONAMENTO	53.458	-	53.458	6.374	47.084	
INTERVENTI	5.139	-	5.139	-	5.139	

SEGUE TABELLA N. 2		ECONOMIE, ECCEDENZE E DISPONIBILITA' ACQUISITE DI COMPETENZA (MILIONI DI LIRE)				
MINISTERI	ECONOMIE (A)	DISPONIBILITA' ACQUISITE (LEGGE 5.8.78 N. 468, ART. 11 BIS) (B)	TOTALE (C = A + B)	ECCEDENZE (D)	DIFFERENZE (E = C - D)	
TRATTAMENTI DI QUIESCENZA, INTEGRATIVI E SOSTITUTIVI	1	-	1	-	1	
MINISTERO PER I BENI E LE ATTIVITA' CULTURALI	125.561	-	125.561	-	125.561	
FUNZIONAMENTO	125.381	-	125.381	-	125.381	
INTERVENTI	87	-	87	-	87	
TRATTAMENTI DI QUIESCENZA, INTEGRATIVI E SOSTITUTIVI	92	-	92	-	92	
MINISTERO DELL'AMBIENTE	31.265	-	31.265	-	31.265	
FUNZIONAMENTO	17.796	-	17.796	-	17.796	
INTERVENTI	13.469	-	13.469	-	13.469	
TRATTAMENTI DI QUIESCENZA, INTEGRATIVI E SOSTITUTIVI	-	-	-	-	-	
MINISTERO DELL'UNIVERSITA' E DELLA RICERCA SCIENTIFICA E TECNOLOGICA	9.384	-	9.384	-	9.384	
FUNZIONAMENTO	9.176	-	9.176	-	9.176	
INTERVENTI	178	-	178	-	178	
TRATTAMENTI DI QUIESCENZA, INTEGRATIVI E SOSTITUTIVI	30	-	30	-	30	

SEQUE TABELLA N. 2

ECONOMIE, ECCEDENZE E DISPONIBILITA' ACQUISITE DI COMPETENZA

(MILIONI DI LIRE)

MINISTERI	ECONOMIE (A)	DISPONIBILITA' ACQUISITE (LEGG. 5.8.78 N. 466, ART. 11 BIS) (B)	TOTALE (C = A + B)	ECCEDENZE (D)	DIFFERENZE (E = C - D)
TITOLO II - SPESE IN CONTO CAPITALE	2.571.503	762.719	3.334.222	8.371	3.325.850
PRESIDENZA DEL CONSIGLIO DEI MINISTRI INVESTIMENTI	37.414 37.414	-	37.414 37.414	-	37.414 37.414
MINISTERO DEL TESORO, DEL BILANCIO E DELLA PROGRAMMAZIONE ECONOMICA	592.323	762.719	1.355.041	-	1.355.041
INVESTIMENTI	365.175	-	365.175	-	365.175
ALTRE SPESE IN C/CAPITALE	153.005	-	153.005	-	153.005
ONERI COMUNI	74.142	762.719	836.861	-	836.861
MINISTERO DELLE FINANZE	53.088 53.088	-	53.088 53.088	-	53.088 53.088
INVESTIMENTI	45.919	-	45.919	-	45.919
MINISTERO DI GRAZIA E GIUSTIZIA	45.919	-	45.919	-	45.919
INVESTIMENTI	475	-	475	-	475
MINISTERO DEGLI AFFARI ESTERI	475	-	475	-	475
INVESTIMENTI	-	-	-	-	-
MINISTERO DELLA PUBBLICA ISTRUZIONE	-	-	-	-	-
INVESTIMENTI	-	-	-	-	-
MINISTERO DELL'INTERNO	207.329 207.329	-	207.329 207.329	-	207.329 207.329
INVESTIMENTI	51.530 51.530	-	51.530 51.530	226 226	51.304 51.304
MINISTERO DEI LAVORI PUBBLICI	964.212 964.212	-	964.212 964.212	-	964.212 964.212
INVESTIMENTI	52 52	-	52 52	-	52 52
MINISTERO DELLE COMUNICAZIONI	50.062 50.062	-	50.062 50.062	-	50.062 50.062
INVESTIMENTI	137.837 137.837	-	137.837 137.837	8.145 8.145	129.692 129.692
MINISTERO PER LE POLITICHE AGRICOLE	297.172 297.172	-	297.172 297.172	-	297.172 297.172
INVESTIMENTI	-	-	-	-	-
MINISTERO DELL'INDUSTRIA, DEL COMMERCIO E DELL'ARTIGIANATO	-	-	-	-	-
INVESTIMENTI	-	-	-	-	-

SEGU E TABELLA N. 2		ECONOMIE, ECCEDENZE E DISPONIBILITA' ACQUISITE DI COMPETENZA (MILLIONI DI LIRE)				
MINISTERI	ECONOMIE (A)	DISPONIBILITA' ACQUISITE (LEGGE 5.8.78 N. 468, ART. 11 BIS) (B)	TOTALE (C = A + B)	ECCEDENZE (D)	DIFFERENZE (E = C - D)	
MINISTERO DEL LAVORO E DELLA PREVIDENZA SOCIALE INVESTIMENTI	12.438 12.438	- -	12.438 12.438	- -	12.438 12.438	
MINISTERO DEL COMMERCIO CON L'ESTERO INVESTIMENTI	222 222	- -	222 222	- -	222 222	
MINISTERO DELLA SANITA' INVESTIMENTI	- -	- -	- -	- -	- -	
MINISTERO PER I BENI E LE ATTIVITA' CULTURALI INVESTIMENTI	25.760 25.760	- -	25.760 25.760	- -	25.760 25.760	
MINISTERO DELL'AMBIENTE INVESTIMENTI	83.551 83.551	- -	83.551 83.551	- -	83.551 83.551	
MINISTERO DELL'UNIVERSITA' E DELLA RICERCA SCIENTIFICA E TECNOLOGICA INVESTIMENTI	12.121 12.121	- -	12.121 12.121	- -	12.121 12.121	
TOTALE SPESE FINALI	33.753.732	4.828.755	38.582.487	53.825	38.528.662	
TITOLO III - RIMBORSO DI PRESTITI	22.806.021	-	22.806.021	-	22.806.021	
MINISTERO DEL TESORO, DEL BILANCIO E DELLA PROGRAMMAZIONE ECONOMICA RIMBORSO DEL DEBITO PUBBLICO	22.806.021	-	22.806.021	-	22.806.021	
IN COMPLESSO	56.559.753	4.828.755	61.388.508	53.825	61.334.682	

SEQUE TABELLA N. 2 ECONOMIE, ECCEDENZE E DISPONIBILITA' ACQUISITE DI COMPETENZA

(MILIONI DI LIRE)

MINISTERI	ECONOMIE (A)	DISPONIBILITA' ACQUISITE (LEGGE 5-8-78 N. 468, ART. 11 BIS) (B)	TOTALE (C = A + B)	ECCEDENZE (D)	DIFFERENZE (E = C - D)
PRESIDENZA DEL CONSIGLIO DEI MINISTRI					
FUNZIONAMENTO	173.502	-	173.502	-	173.502
INTERVENTI	104.436	-	104.436	-	104.436
INVESTIMENTI	30.957	-	30.957	-	30.957
ONERI COMUNI	37.414	-	37.414	-	37.414
TRATTAMENTI DI QUIESCENZA, INTEGRATIVI E SOSTITUTIVI	694	-	694	-	694
MINISTERO DEL TESORO, DEL BILANCIO E DELLA PROGRAMMAZIONE ECONOMICA	42.426.886	4.828.755	47.255.641	-	47.255.641
FUNZIONAMENTO	129.869	-	129.869	-	129.869
INTERVENTI	3.413.253	-	3.413.253	-	3.413.253
INVESTIMENTI	365.175	-	365.175	-	365.175
ALTRE SPESE IN C/CAPITALE	153.005	-	153.005	-	153.005
ONERI COMUNI	12.417.243	4.066.036	16.483.279	-	16.483.279
TRATTAMENTI DI QUIESCENZA, INTEGRATIVI E SOSTITUTIVI	55.950	-	55.950	-	55.950
ONERI DEL DEBITO PUBBLICO	3.012.227	-	3.012.227	-	3.012.227
RIMBORSO DEL DEBITO PUBBLICO	22.806.021	-	22.806.021	-	22.806.021
ONERI COMUNI	74.142	762.719	836.861	-	836.861
MINISTERO DELLE FINANZE					
FUNZIONAMENTO	1.628.480	-	1.628.480	443	1.628.037
INTERVENTI	1.055.025	-	1.055.025	443	1.054.582
INVESTIMENTI	424.696	-	424.696	-	424.696
ONERI COMUNI	53.088	-	53.088	-	53.088
TRATTAMENTI DI QUIESCENZA, INTEGRATIVI E SOSTITUTIVI	637	-	637	-	637
ONERI DEL DEBITO PUBBLICO	76	-	76	-	76
ONERI COMUNI	94.958	-	94.958	-	94.958
MINISTERO DI GRAZIA E GIUSTIZIA					
FUNZIONAMENTO	702.173	-	702.173	17.029	685.144
INTERVENTI	641.420	-	641.420	17.029	624.391
INVESTIMENTI	13.357	-	13.357	-	13.357
TRATTAMENTI DI QUIESCENZA, INTEGRATIVI E SOSTITUTIVI	45.919	-	45.919	-	45.919
ONERI COMUNI	1.477	-	1.477	-	1.477
MINISTERO DEGLI AFFARI ESTERI					
FUNZIONAMENTO	126.291	-	126.291	-	126.291
INTERVENTI	70.707	-	70.707	-	70.707
INVESTIMENTI	55.108	-	55.108	-	55.108
TRATTAMENTI DI QUIESCENZA, INTEGRATIVI E SOSTITUTIVI	475	-	475	-	475
MINISTERO DELLA PUBBLICA ISTRUZIONE					
FUNZIONAMENTO	4.231.186	-	4.231.186	-	4.231.186
INTERVENTI	4.197.883	-	4.197.883	-	4.197.883
INVESTIMENTI	33.037	-	33.037	-	33.037
ONERI COMUNI	-	-	-	-	-
TRATTAMENTI DI QUIESCENZA, INTEGRATIVI E SOSTITUTIVI	266	-	266	-	266

SEGUE TABELLA N. 2		ECONOMIE, ECCEDENZE E DISPONIBILITA' ACQUISITE DI COMPETENZA				
(MILIONI DI LIRE)						
MINISTERI	ECONOMIE (A)	DISPONIBILITA' ACQUISITE (LEGGE 5.8.78 N. 468, ART. 11 BIS) (B)	TOTALE (C = A + B)	ECCEDENZE (D)	DIFFERENZE (E = C - D)	
MINISTERO DELL'INTERNO	4.255.975	-	4.255.975	-	4.255.975	
FUNZIONAMENTO	649.780	-	649.780	-	649.780	
INTERVENTI	3.395.249	-	3.395.249	-	3.395.249	
INVESTIMENTI	207.329	-	207.329	-	207.329	
TRATTAMENTI DI QUIESCENZA, INTEGRATIVI E SOSTITUTIVI	3.617	-	3.617	-	3.617	
MINISTERO DEI LAVORI PUBBLICI	63.955	-	63.955	12.719	51.235	
FUNZIONAMENTO	10.367	-	10.367	12.493	-2.126	
INTERVENTI	956	-	956	-	956	
INVESTIMENTI	51.530	-	51.530	226	51.304	
ONERI COMUNI	934	-	934	-	934	
TRATTAMENTI DI QUIESCENZA, INTEGRATIVI E SOSTITUTIVI	167	-	167	-	167	
MINISTERO DEI TRASPORTI E DELLA NAVIGAZIONE	1.102.228	-	1.102.228	-	1.102.228	
FUNZIONAMENTO	130.678	-	130.678	-	130.678	
INTERVENTI	3.055	-	3.055	-	3.055	
INVESTIMENTI	964.212	-	964.212	-	964.212	
TRATTAMENTI DI QUIESCENZA, INTEGRATIVI E SOSTITUTIVI	4.284	-	4.284	-	4.284	
MINISTERO DELLE COMUNICAZIONI	19.837	-	19.837	-	19.837	
FUNZIONAMENTO	12.906	-	12.906	-	12.906	
INTERVENTI	6.880	-	6.880	-	6.880	
INVESTIMENTI	52	-	52	-	52	
TRATTAMENTI DI QUIESCENZA, INTEGRATIVI E SOSTITUTIVI	-	-	-	-	-	
MINISTERO DELLA DIFESA	894.548	-	894.548	-	894.548	
FUNZIONAMENTO	744.827	-	744.827	-	744.827	
INTERVENTI	19.645	-	19.645	-	19.645	
INVESTIMENTI	50.062	-	50.062	-	50.062	
TRATTAMENTI DI QUIESCENZA, INTEGRATIVI E SOSTITUTIVI	80.013	-	80.013	-	80.013	
MINISTERO PER LE POLITICHE AGRICOLE	177.728	-	177.728	8.473	169.255	
FUNZIONAMENTO	22.892	-	22.892	328	22.564	
INTERVENTI	15.860	-	15.860	-	15.860	
INVESTIMENTI	137.837	-	137.837	8.145	129.692	
TRATTAMENTI DI QUIESCENZA, INTEGRATIVI E SOSTITUTIVI	1.120	-	1.120	-	1.120	
MINISTERO DELL'INDUSTRIA, DEL COMMERCIO E DELL'ARTIGIANATO	327.753	-	327.753	-	327.753	
FUNZIONAMENTO	29.137	-	29.137	-	29.137	
INTERVENTI	1.433	-	1.433	-	1.433	
INVESTIMENTI	297.172	-	297.172	-	297.172	
TRATTAMENTI DI QUIESCENZA, INTEGRATIVI E SOSTITUTIVI	11	-	11	-	11	

SEQUE TABELLA N. 2 ECONOMIE, ECCEDENZE E DISPONIBILITA' ACQUISITE DI COMPETENZA

(MILIONI DI LIRE)

MINISTERI	ECONOMIE (A)	DISPONIBILITA' ACQUISITE (LEGGE 5.8.78 N. 468, ART. 11 BIS) (B)	TOTALE (C = A + B)	ECCEDENZE (D)	DIFFERENZE (E = C - D)
MINISTERO DEL LAVORO E DELLA PREVIDENZA SOCIALE					
FUNZIONAMENTO	79.661	-	79.661	8.787	70.873
INTERVENTI	59.463	-	59.463	8.787	50.676
INVESTIMENTI	7.738	-	7.738	-	7.738
TRATTAMENTI DI QUIESCENZA, INTEGRATIVI E SOSTITUTIVI	12.438	-	12.438	-	12.438
	22	-	22	-	22
MINISTERO DEL COMMERCIO CON L'ESTERO					
FUNZIONAMENTO	3.314	-	3.314	-	3.314
INTERVENTI	2.828	-	2.828	-	2.828
INVESTIMENTI	264	-	264	-	264
TRATTAMENTI DI QUIESCENZA, INTEGRATIVI E SOSTITUTIVI	222	-	222	-	222
	1	-	1	-	1
MINISTERO DELLA SANITA'					
FUNZIONAMENTO	58.597	-	58.597	6.374	52.223
INTERVENTI	53.458	-	53.458	6.374	47.084
INVESTIMENTI	5.139	-	5.139	-	5.139
TRATTAMENTI DI QUIESCENZA, INTEGRATIVI E SOSTITUTIVI	1	-	1	-	1
MINISTERO PER I BENI E LE ATTIVITA' CULTURALI					
FUNZIONAMENTO	151.320	-	151.320	-	151.320
INTERVENTI	125.381	-	125.381	-	125.381
INVESTIMENTI	87	-	87	-	87
TRATTAMENTI DI QUIESCENZA, INTEGRATIVI E SOSTITUTIVI	25.760	-	25.760	-	25.760
	92	-	92	-	92
MINISTERO DELL'AMBIENTE					
FUNZIONAMENTO	114.816	-	114.816	-	114.816
INTERVENTI	17.796	-	17.796	-	17.796
INVESTIMENTI	13.469	-	13.469	-	13.469
TRATTAMENTI DI QUIESCENZA, INTEGRATIVI E SOSTITUTIVI	83.551	-	83.551	-	83.551
MINISTERO DELL'UNIVERSITA' E DELLA RICERCA SCIENTIFICA E TECNOLOGICA					
FUNZIONAMENTO	21.504	-	21.504	-	21.504
INTERVENTI	9.176	-	9.176	-	9.176
INVESTIMENTI	178	-	178	-	178
TRATTAMENTI DI QUIESCENZA, INTEGRATIVI E SOSTITUTIVI	12.121	-	12.121	-	12.121
	30	-	30	-	30
IN COMPLESSO	56.559.753	4.828.755	61.388.508	53.825	61.334.682

TABELLA N. 3		RISULTATI COMPLESSIVI DELLA GESTIONE DI CASSA (MILIONI DI LIRE)						
VOCI	INCASSI O PAGAMENTI			PREVISIONI O AUTORIZZAZ. DEFINITIVE CASSA (M)	MASSA ACQUISIIBILE O SPENDIBILE (N)	%	%	
	COMPETENZA	RESIDUI	TOTALE (L)					(L/M)
ENTRATE								
TITOLO I - ENTRATE TRIBUTARIE	526.036.349	22.892.220	548.928.569	571.361.707	723.511.857	96,1	75,9	
TITOLO II - ENTRATE EXTRA-TRIBUTARIE	36.798.336	3.238.432	40.036.768	39.732.573	60.393.271	100,8	66,3	
ENTRATE CORRENTI (A)	562.834.685	26.130.652	588.965.337	611.094.280	783.905.128	96,4	75,1	
TITOLO III - ALIENAZIONE ED AMMORTAMENTO ECC	24.775.366	154.179	24.929.545	24.449.308	24.479.262	102,0	101,8	
ENTRATE FINALI (B)	587.610.051	26.284.831	613.894.882	635.543.588	808.384.390	96,6	75,9	
DI CUI OPERAZIONI FINANZIARIE (-)	(1.165.083)	(3.055)	(1.168.138)	(872.608)	(888.430)	133,9	131,5	
ENTRATE FINALI NETTE (C)	(586.444.968)	(26.281.776)	(612.726.744)	(634.670.980)	(807.495.960)	96,5	75,9	
TITOLO IV - ACCENSIONE DI PRESTITI	421.296.330	-	421.296.330	501.449.374	490.527.807	84,0	85,9	
ENTRATE COMPLESSIVE	1.008.906.381	26.284.831	1.035.191.212	1.136.992.963	1.298.912.198	91,0	79,7	
SPESE								
TITOLO I - SPESE CORRENTI (D)	526.913.673	80.421.078	607.334.751	675.692.620	781.564.955	89,9	77,7	
TITOLO II - SPESE IN CONTO CAPITALE	58.455.923	23.439.429	81.895.352	108.513.629	171.356.101	75,5	47,8	
SPESE FINALI (E)	585.369.596	103.860.507	689.230.103	784.206.249	952.921.056	87,9	72,3	
DI CUI OPERAZIONI FINANZIARIE (-)	(34.576.692)	(1.550.880)	(36.127.572)	(38.001.870)	(41.488.757)	95,1	87,1	
SPESE FINALI NETTE (F)	(550.792.904)	(102.309.627)	(653.102.531)	(746.204.379)	(911.432.299)	87,5	71,7	
TITOLO III - RIMBORSO DI PRESTITI	326.616.901	101.783	326.718.683	353.403.047	353.415.429	92,4	92,4	
SPESE COMPLESSIVE (G)	911.986.497	103.962.289	1.015.948.786	1.137.609.296	1.306.336.485	89,3	77,8	
RISULTATI DIFFERENZIALI								
(A - D)	+35.921.012	-54.290.426	-18.369.414	-64.598.340	+2.340.173	28,4	785,0	
(B - E)	+2.240.455	-77.575.676	-75.335.221	-148.662.661	-144.536.666	50,7	52,1	
(C - F)	+35.652.064	-76.027.851	-40.375.787	-111.533.399	-103.936.339	36,2	38,8	
(B - G)	-324.376.446	-77.677.458	-402.053.904	-502.065.708	-497.952.095	80,1	80,7	

TABELLA N. 4

ECONOMIE ED ECCELENZE DI CASSA

(MILIONI DI LIRE)

MINISTERI	ECONOMIE (A)	ECCELENZE (B)	DIFFERENZE (C = A - B)
TITOLO I - SPESE CORRENTI	70.485.433	2.127.565	68.357.869
PRESIDENZA DEL CONSIGLIO DEI MINISTRI	2.675.996	-	2.675.996
MINISTERO DEL TESORO, DEL BILANCIO E DELLA PROGRAMMAZIONE ECONOMICA	39.959.985	-	39.959.985
MINISTERO DELLE FINANZE	8.880.293	8	8.880.285
MINISTERO DI GRAZIA E GIUSTIZIA	730.589	75.067	655.523
MINISTERO DEGLI AFFARI ESTERI	508.201	-	508.201
MINISTERO DELLA PUBBLICA ISTRUZIONE	1.905.229	2.014.561	-109.332
MINISTERO DELL'INTERNO	11.584.297	-	11.584.297
MINISTERO DEI LAVORI PUBBLICI	116.082	6.756	109.326
MINISTERO DEI TRASPORTI E DELLA NAVIGAZIONE	218.179	1.435	216.744
MINISTERO DELLE COMUNICAZIONI	35.928	-	35.928
MINISTERO DELLA DIFESA	1.511.519	-	1.511.519
MINISTERO PER LE POLITICHE AGRICOLE	184.747	-	184.747
MINISTERO DELL'INDUSTRIA, DEL COMMERCIO E DELL'ARTIGIANATO	106.570	-	106.570
MINISTERO DEL LAVORO E DELLA PREVIDENZA SOCIALE	1.320.699	26.268	1.294.431
MINISTERO DEL COMMERCIO CON L'ESTERO	20.578	-	20.578
MINISTERO DELLA SANITA'	223.660	3.459	220.201
MINISTERO PER I BENI E LE ATTIVITA' CULTURALI	320.669	-	320.669
MINISTERO DELL'AMBIENTE	74.066	-	74.066
MINISTERO DELL'UNIVERSITA' E DELLA RICERCA SCIENTIFICA E TECNOLOGICA	108.144	12	108.133

SEGUE TABELLA N. 4		ECONOMIE ED ECCELENZE DI CASSA (MILIONI DI LIRE)		
MINISTERI		ECONOMIE (A)	ECCELENZE (B)	DIFFERENZE (C = A - B)
TITOLO II - SPESE IN CONTO CAPITALE		26.625.341	7.064	26.618.277
PRESIDENZA DEL CONSIGLIO DEI MINISTRI		3.273.941	-	3.273.941
MINISTERO DEL TESORO, DEL BILANCIO E DELLA PROGRAMMAZIONE ECONOMICA		7.348.594	-	7.348.594
MINISTERO DELLE FINANZE		767.796	-	767.796
MINISTERO DI GRAZIA E GIUSTIZIA		247.558	-	247.558
MINISTERO DEGLI AFFARI ESTERI		16.690	-	16.690
MINISTERO DELLA PUBBLICA ISTRUZIONE		-	-	-
MINISTERO DELL'INTERNO		4.177.305	-	4.177.305
MINISTERO DEI LAVORI PUBBLICI		3.288.848	-	3.288.848
MINISTERO DEI TRASPORTI E DELLA NAVIGAZIONE		1.844.348	-	1.844.348
MINISTERO DELLE COMUNICAZIONI		27.838	-	27.838
MINISTERO DELLA DIFESA		270.123	-	270.123
MINISTERO PER LE POLITICHE AGRICOLE		1.592.210	7.064	1.585.146
MINISTERO DELL'INDUSTRIA, DEL COMMERCIO E DELL'ARTIGIANATO		1.212.677	-	1.212.677
MINISTERO DEL LAVORO E DELLA PREVIDENZA SOCIALE		137.725	-	137.725
MINISTERO DEL COMMERCIO CON L'ESTERO		10.641	-	10.641
MINISTERO DELLA SANITA'		15.587	-	15.587
MINISTERO PER I BENI E LE ATTIVITA' CULTURALI		614.321	-	614.321
MINISTERO DELL'AMBIENTE		494.518	-	494.518
MINISTERO DELL'UNIVERSITA' E DELLA RICERCA SCIENTIFICA E TECNOLOGICA		1.284.620	-	1.284.620
TOTALE SPESE FINALI		97.110.774	2.134.629	94.976.145

SEGUE TABELLA N. 4		ECONOMIE ED ECCELENZE DI CASSA (MILIONI DI LIRE)			
MINISTERI	ECONOMIE (A)	ECCELENZE (B)	DIFFERENZE (C = A - B)		
TITOLO III - RIMBORSO DI PRESTITI	26.684.364	-	26.684.364		
MINISTERO DEL TESORO, DEL BILANCIO E DELLA PROGRAMMAZIONE ECONOMICA	26.684.364	-	26.684.364		
IN COMPLESSO	123.795.138	2.134.629	121.660.509		

SEGUE TABELLA N. 4		ECONOMIE ED ECCEденZE DI CASSA (MILIONI DI LIRE)		
MINISTERI		ECONOMIE (A)	ECCEденZE (B)	DIFFERENZE (C = A - B)
PRESIDENZA DEL CONSIGLIO DEI MINISTRI		5.949.937	-	5.949.937
MINISTERO DEL TESORO, DEL BILANCIO E DELLA PROGRAMMAZIONE ECONOMICA		73.992.943	-	73.992.943
MINISTERO DELLE FINANZE		9.648.089	8	9.648.081
MINISTERO DI GRAZIA E GIUSTIZIA		978.147	75.067	903.080
MINISTERO DEGLI AFFARI ESTERI		524.891	-	524.891
MINISTERO DELLA PUBBLICA ISTRUZIONE		1.905.229	2.014.561	-109.332
MINISTERO DELL'INTERNO		15.761.603	-	15.761.603
MINISTERO DEI LAVORI PUBBLICI		3.404.931	6.756	3.398.175
MINISTERO DEI TRASPORTI E DELLA NAVIGAZIONE		2.062.527	1.435	2.061.092
MINISTERO DELLE COMUNICAZIONI		63.766	-	63.766
MINISTERO DELLA DIFESA		1.781.642	-	1.781.642
MINISTERO PER LE POLITICHE AGRICOLE		1.776.957	7.064	1.769.893
MINISTERO DELL'INDUSTRIA, DEL COMMERCIO E DELL'ARTIGIANATO		1.319.247	-	1.319.247
MINISTERO DEL LAVORO E DELLA PREVIDENZA SOCIALE		1.458.425	26.268	1.432.156
MINISTERO DEL COMMERCIO CON L'ESTERO		31.219	-	31.219
MINISTERO DELLA SANITA'		239.247	3.459	235.788
MINISTERO PER I BENI E LE ATTIVITA' CULTURALI		934.990	-	934.990
MINISTERO DELL'AMBIENTE		568.584	-	568.584
MINISTERO DELL'UNIVERSITA' E DELLA RICERCA SCIENTIFICA E TECNOLOGICA		1.392.764	12	1.392.753
IN COMPLESSO		123.795.138	2.134.629	121.660.509

TABELLA N. 4 ECONOMIE ED ECCELENZE DI CASSA

(MILIONI DI LIRE)

MINISTERI	ECONOMIE (A)	ECCELENZE (B)	DIFFERENZE (C = A - B)
TITOLO I - SPESE CORRENTI	70.485.433	2.127.565	68.357.869
PRESIDENZA DEL CONSIGLIO DEI MINISTRI			
FUNZIONAMENTO	2.675.996	-	2.675.996
INTERVENTI	340.853	-	340.853
ONERI COMUNI	2.307.538	-	2.307.538
TRATTAMENTI DI QUIESCENZA, INTEGRATIVI E SOSTITUTIVI	26.571	-	26.571
	1.034	-	1.034
MINISTERO DEL TESORO, DEL BILANCIO E DELLA PROGRAMMAZIONE ECONOMICA			
FUNZIONAMENTO	39.959.985	-	39.959.985
INTERVENTI	286.511	-	286.511
ONERI COMUNI	20.161.854	-	20.161.854
TRATTAMENTI DI QUIESCENZA, INTEGRATIVI E SOSTITUTIVI	15.968.764	-	15.968.764
ONERI DEL DEBITO PUBBLICO	57.147	-	57.147
	3.485.709	-	3.485.709
MINISTERO DELLE FINANZE			
FUNZIONAMENTO	8.880.293	8	8.880.285
INTERVENTI	2.708.787	-	2.708.787
ONERI COMUNI	5.316.132	8	5.316.125
TRATTAMENTI DI QUIESCENZA, INTEGRATIVI E SOSTITUTIVI	65.120	-	65.120
ONERI DEL DEBITO PUBBLICO	9.781	-	9.781
	780.472	-	780.472
MINISTERO DI GRAZIA E GIUSTIZIA			
FUNZIONAMENTO	730.589	75.067	655.523
INTERVENTI	610.269	-	610.269
ONERI COMUNI	111.518	75.067	36.452
TRATTAMENTI DI QUIESCENZA, INTEGRATIVI E SOSTITUTIVI	8.802	-	8.802
MINISTERO DEGLI AFFARI ESTERI			
FUNZIONAMENTO	508.201	-	508.201
INTERVENTI	176.289	-	176.289
ONERI COMUNI	331.912	-	331.912
MINISTERO DELLA PUBBLICA ISTRUZIONE			
FUNZIONAMENTO	1.905.229	2.014.561	-109.332
INTERVENTI	1.721.836	2.014.561	-292.724
ONERI COMUNI	77.880	-	77.880
TRATTAMENTI DI QUIESCENZA, INTEGRATIVI E SOSTITUTIVI	102.834	-	102.834
	2.678	-	2.678
MINISTERO DELL'INTERNO			
FUNZIONAMENTO	11.584.297	-	11.584.297
INTERVENTI	717.979	-	717.979
TRATTAMENTI DI QUIESCENZA, INTEGRATIVI E SOSTITUTIVI	10.849.574	-	10.849.574
	16.745	-	16.745
MINISTERO DEI LAVORI PUBBLICI			
FUNZIONAMENTO	116.082	6.756	109.326
INTERVENTI	46.553	6.756	39.797
ONERI COMUNI	64.394	-	64.394
	5.109	-	5.109

SEGUE TABELLA N. 4		ECONOMIE ED ECCELENZE DI CASSA (MILIONI DI LIRE)		
MINISTERI		ECONOMIE (A)	ECCELENZE (B)	DIFFERENZE (C = A - B)
TRATTAMENTI DI QUIESCENZA, INTEGRATIVI E SOSTITUTIVI		28	-	28
MINISTERO DEI TRASPORTI E DELLA NAVIGAZIONE		216.179	1.435	216.744
FUNZIONAMENTO		180.108	-	180.108
INTERVENTI		35.234	1.435	33.799
TRATTAMENTI DI QUIESCENZA, INTEGRATIVI E SOSTITUTIVI		2.837	-	2.837
MINISTERO DELLE COMUNICAZIONI		35.928	-	35.928
FUNZIONAMENTO		21.368	-	21.368
INTERVENTI		12.561	-	12.561
TRATTAMENTI DI QUIESCENZA, INTEGRATIVI E SOSTITUTIVI		1.979	-	1.979
MINISTERO DELLA DIFESA		1.511.519	-	1.511.519
FUNZIONAMENTO		1.195.083	-	1.195.083
INTERVENTI		114.248	-	114.248
TRATTAMENTI DI QUIESCENZA, INTEGRATIVI E SOSTITUTIVI		202.188	-	202.188
MINISTERO PER LE POLITICHE AGRICOLE		184.747	-	184.747
FUNZIONAMENTO		72.404	-	72.404
INTERVENTI		109.080	-	109.080
TRATTAMENTI DI QUIESCENZA, INTEGRATIVI E SOSTITUTIVI		3.263	-	3.263
MINISTERO DELL'INDUSTRIA, DEL COMMERCIO E DELL'ARTIGIANATO		106.570	-	106.570
FUNZIONAMENTO		50.817	-	50.817
INTERVENTI		55.643	-	55.643
TRATTAMENTI DI QUIESCENZA, INTEGRATIVI E SOSTITUTIVI		110	-	110
MINISTERO DEL LAVORO E DELLA PREVIDENZA SOCIALE		1.320.699	26.268	1.294.431
FUNZIONAMENTO		119.886	26.268	93.618
INTERVENTI		1.194.209	-	1.194.209
TRATTAMENTI DI QUIESCENZA, INTEGRATIVI E SOSTITUTIVI		6.604	-	6.604
MINISTERO DEL COMMERCIO CON L'ESTERO		20.578	-	20.578
FUNZIONAMENTO		5.045	-	5.045
INTERVENTI		15.533	-	15.533
TRATTAMENTI DI QUIESCENZA, INTEGRATIVI E SOSTITUTIVI		1	-	1
MINISTERO DELLA SANITA'		223.660	3.459	220.201
FUNZIONAMENTO		132.641	3.459	129.182
INTERVENTI		88.122	-	88.122
TRATTAMENTI DI QUIESCENZA, INTEGRATIVI E SOSTITUTIVI		2.897	-	2.897
MINISTERO PER I BENI E LE ATTIVITA' CULTURALI		320.669	-	320.669
FUNZIONAMENTO		300.187	-	300.187
INTERVENTI		20.168	-	20.168
TRATTAMENTI DI QUIESCENZA, INTEGRATIVI E SOSTITUTIVI		314	-	314

SEQUE TABELLA N. 4		ECONOMIE ED ECCEденZE DI CASSA (MILIONI DI LIRE)			
MINISTERI		ECONOMIE (A)	ECCEденZE (B)	DIFFERENZE (C = A - B)	
MINISTERO DELL'AMBIENTE		74.066	-	74.066	
FUNZIONAMENTO		39.916	-	39.916	
INTERVENTI		34.149	-	34.149	
TRATTAMENTI DI QUIESCENZA, INTEGRATIVI E SOSTITUTIVI		-	-	-	
MINISTERO DELL'UNIVERSITA' E DELLA RICERCA SCIENTIFICA E TECNOLOGICA		108.144	12	108.133	
FUNZIONAMENTO		32.081	-	32.081	
INTERVENTI		76.036	12	76.024	
TRATTAMENTI DI QUIESCENZA, INTEGRATIVI E SOSTITUTIVI		28	-	28	

SEQUE TABELLA N. 4		ECONOMIE ED ECCEDENZE DI CASSA (MILIONI DI LIRE)		
MINISTERI		ECONOMIE (A)	ECCEDENZE (B)	DIFFERENZE (C = A - B)
TITOLO II - SPESE IN CONTO CAPITALE		26.625.341	7.064	26.618.277
PRESIDENZA DEL CONSIGLIO DEI MINISTRI INVESTIMENTI		3.273.941 3.273.941	- -	3.273.941 3.273.941
MINISTERO DEL TESORO, DEL BILANCIO E DELLA PROGRAMMAZIONE ECONOMICA INVESTIMENTI		7.348.594	-	7.348.594
ALTRE SPESE IN C/CAPITALE		6.403.953	-	6.403.953
ONERI COMUNI		165.750 778.891	- -	165.750 778.891
MINISTERO DELLE FINANZE INVESTIMENTI		767.796 767.796	- -	767.796 767.796
MINISTERO DI GRAZIA E GIUSTIZIA INVESTIMENTI		247.558 247.558	- -	247.558 247.558
MINISTERO DEGLI AFFARI ESTERI INVESTIMENTI		16.690 16.690	- -	16.690 16.690
MINISTERO DELLA PUBBLICA ISTRUZIONE INVESTIMENTI		- -	- -	- -
MINISTERO DELL'INTERNO INVESTIMENTI		4.177.305 4.177.305	- -	4.177.305 4.177.305
MINISTERO DEI LAVORI PUBBLICI INVESTIMENTI		3.288.848 3.288.848	- -	3.288.848 3.288.848
MINISTERO DEI TRASPORTI E DELLA NAVIGAZIONE INVESTIMENTI		1.844.348 1.844.348	- -	1.844.348 1.844.348
MINISTERO DELLE COMUNICAZIONI INVESTIMENTI		27.838 27.838	- -	27.838 27.838
MINISTERO DELLA DIFESA INVESTIMENTI		270.123 270.123	- -	270.123 270.123
MINISTERO PER LE POLITICHE AGRICOLE INVESTIMENTI		1.592.210 1.592.210	7.064 7.064	1.585.146 1.585.146
MINISTERO DELL'INDUSTRIA, DEL COMMERCIO E DELL'ARTIGIANATO INVESTIMENTI		1.212.677 1.212.677	- -	1.212.677 1.212.677
MINISTERO DEL LAVORO E DELLA PREVIDENZA SOCIALE INVESTIMENTI		137.725 137.725	- -	137.725 137.725

SEGUE TABELLA N. 4		ECONOMIE ED ECCEденZE DI CASSA (MILIONI DI LIRE)		
MINISTERI	ECONOMIE (A)	ECCEденZE (B)	DIFFERENZE (C = A - B)	
MINISTERO DEL COMMERCIO CON L'ESTERO INVESTIMENTI	10.641 10.641	- -	10.641 10.641	
MINISTERO DELLA SANITA' INVESTIMENTI	15.587 15.587	- -	15.587 15.587	
MINISTERO PER I BENI E LE ATTIVITA' CULTURALI INVESTIMENTI	614.321 614.321	- -	614.321 614.321	
MINISTERO DELL'AMBIENTE INVESTIMENTI	494.518 494.518	- -	494.518 494.518	
MINISTERO DELL'UNIVERSITA' E DELLA RICERCA SCIENTIFICA E TECNOLOGICA INVESTIMENTI	1.284.620 1.284.620	- -	1.284.620 1.284.620	
TOTALE SPESE FINALI	97.110.774	2.134.629	94.976.145	
TITOLO III - RIMBORSO DI PRESTITI	26.684.364	-	26.684.364	
MINISTERO DEL TESORO, DEL BILANCIO E DELLA PROGRAMMAZIONE ECONOMICA RIMBORSO DEL DEBITO PUBBLICO	26.684.364 26.684.364	- -	26.684.364 26.684.364	
IN COMPLESSO	123.795.138	2.134.629	121.660.509	

SEQUE TABELLA N. 4		ECONOMIE ED ECCEденZE DI CASSA (MILIONI DI LIRE)		
MINISTERI		ECONOMIE (A)	ECCEденZE (B)	DIFFERENZE (C = A - B)
PRESIDENZA DEL CONSIGLIO DEI MINISTRI				
FUNZIONAMENTO		5.949.937	-	5.949.937
INTERVENTI		340.853	-	340.853
INVESTIMENTI		2.307.538	-	2.307.538
ONERI COMUNI		3.273.941	-	3.273.941
TRATTAMENTI DI QUIESCENZA, INTEGRATIVI E SOSTITUTIVI		26.571	-	26.571
		1.034	-	1.034
MINISTERO DEL TESORO, DEL BILANCIO E DELLA PROGRAMMAZIONE ECONOMICA				
FUNZIONAMENTO		73.992.943	-	73.992.943
INTERVENTI		286.511	-	286.511
INVESTIMENTI		20.161.854	-	20.161.854
ALTRE SPESE IN C/CAPITALE		6.403.953	-	6.403.953
ONERI COMUNI		165.750	-	165.750
TRATTAMENTI DI QUIESCENZA, INTEGRATIVI E SOSTITUTIVI		15.968.764	-	15.968.764
ONERI DEL DEBITO PUBBLICO		57.147	-	57.147
RIMBORSO DEL DEBITO PUBBLICO		3.485.709	-	3.485.709
ONERI COMUNI		26.684.364	-	26.684.364
		778.891	-	778.891
MINISTERO DELLE FINANZE				
FUNZIONAMENTO		9.648.089	8	9.648.081
INTERVENTI		2.708.787	-	2.708.787
INVESTIMENTI		5.316.132	8	5.316.125
ONERI COMUNI		767.796	-	767.796
TRATTAMENTI DI QUIESCENZA, INTEGRATIVI E SOSTITUTIVI		65.120	-	65.120
ONERI DEL DEBITO PUBBLICO		9.781	-	9.781
		780.472	-	780.472
MINISTERO DI GRAZIA E GIUSTIZIA				
FUNZIONAMENTO		978.147	75.067	903.080
INTERVENTI		610.269	-	610.269
INVESTIMENTI		111.518	75.067	36.452
ONERI COMUNI		247.558	-	247.558
TRATTAMENTI DI QUIESCENZA, INTEGRATIVI E SOSTITUTIVI		8.802	-	8.802
MINISTERO DEGLI AFFARI ESTERI				
FUNZIONAMENTO		524.891	-	524.891
INTERVENTI		176.289	-	176.289
INVESTIMENTI		331.912	-	331.912
ONERI COMUNI		16.690	-	16.690
MINISTERO DELLA PUBBLICA ISTRUZIONE				
FUNZIONAMENTO		1.905.229	2.014.561	-109.332
INTERVENTI		1.721.836	2.014.561	-292.724
INVESTIMENTI		77.880	-	77.880
ONERI COMUNI		-	-	-
TRATTAMENTI DI QUIESCENZA, INTEGRATIVI E SOSTITUTIVI		102.834	-	102.834
		2.678	-	2.678
MINISTERO DELL'INTERNO				
FUNZIONAMENTO		15.761.603	-	15.761.603
INTERVENTI		717.979	-	717.979
INVESTIMENTI		10.849.574	-	10.849.574

SEQUE TABELLA N. 4
ECONOMIE ED ECCEденZE DI CASSA
(MILIONI DI LIRE)

MINISTERI	ECONOMIE (A)	ECCEденZE (B)	DIFFERENZE (C = A - B)
INVESTIMENTI TRATTAMENTI DI QUIESCENZA, INTEGRATIVI E SOSTITUTIVI	4.177.305	-	4.177.305
MINISTERO DEI LAVORI PUBBLICI	16.745	-	16.745
FUNZIONAMENTO	3.404.931	6.756	3.398.175
INTERVENTI	46.553	6.756	39.797
INVESTIMENTI	64.394	-	64.394
ONERI COMUNI	3.288.848	-	3.288.848
TRATTAMENTI DI QUIESCENZA, INTEGRATIVI E SOSTITUTIVI	5.109	-	5.109
28	28	-	28
MINISTERO DEI TRASPORTI E DELLA NAVIGAZIONE	2.062.527	1.435	2.061.092
FUNZIONAMENTO	180.106	-	180.106
INTERVENTI	35.234	-	33.799
INVESTIMENTI	1.844.348	-	1.844.348
TRATTAMENTI DI QUIESCENZA, INTEGRATIVI E SOSTITUTIVI	2.837	-	2.837
MINISTERO DELLE COMUNICAZIONI	63.766	-	63.766
FUNZIONAMENTO	21.368	-	21.368
INTERVENTI	12.581	-	12.581
INVESTIMENTI	27.838	-	27.838
TRATTAMENTI DI QUIESCENZA, INTEGRATIVI E SOSTITUTIVI	1.979	-	1.979
MINISTERO DELLA DIFESA	1.781.642	-	1.781.642
FUNZIONAMENTO	1.195.083	-	1.195.083
INTERVENTI	114.248	-	114.248
INVESTIMENTI	270.123	-	270.123
TRATTAMENTI DI QUIESCENZA, INTEGRATIVI E SOSTITUTIVI	202.188	-	202.188
MINISTERO PER LE POLITICHE AGRICOLE	1.776.957	7.064	1.769.893
FUNZIONAMENTO	72.404	-	72.404
INTERVENTI	109.080	-	109.080
INVESTIMENTI	1.592.210	7.064	1.585.146
TRATTAMENTI DI QUIESCENZA, INTEGRATIVI E SOSTITUTIVI	3.263	-	3.263
MINISTERO DELL'INDUSTRIA, DEL COMMERCIO E DELL'ARTIGIANATO	1.319.247	-	1.319.247
FUNZIONAMENTO	50.817	-	50.817
INTERVENTI	55.643	-	55.643
INVESTIMENTI	1.212.677	-	1.212.677
TRATTAMENTI DI QUIESCENZA, INTEGRATIVI E SOSTITUTIVI	110	-	110
MINISTERO DEL LAVORO E DELLA PREVIDENZA SOCIALE	1.458.425	26.268	1.432.156
FUNZIONAMENTO	119.886	26.268	93.618
INTERVENTI	1.194.209	-	1.194.209
INVESTIMENTI	137.725	-	137.725
TRATTAMENTI DI QUIESCENZA, INTEGRATIVI E SOSTITUTIVI	6.604	-	6.604

SEQUE TABELLA N. 4		ECONOMIE ED ECCEDEnze DI CASSA (MILIONI DI LIRE)		
MINISTERI		ECONOMIE (A)	ECCEDEnze (B)	DIFFERENZE (C = A - B)
MINISTERO DEL COMMERCIO CON L'ESTERO		31.219	-	31.219
FUNZIONAMENTO		5.045	-	5.045
INTERVENTI		15.533	-	15.533
INVESTIMENTI		10.641	-	10.641
TRATTAMENTI DI QUIESCENZA, INTEGRATIVI E SOSTITUTIVI		1	-	1
MINISTERO DELLA SANITA'		239.247	3.459	235.788
FUNZIONAMENTO		132.641	3.459	129.182
INTERVENTI		88.122	-	88.122
INVESTIMENTI		15.587	-	15.587
TRATTAMENTI DI QUIESCENZA, INTEGRATIVI E SOSTITUTIVI		2.897	-	2.897
MINISTERO PER I BENI E LE ATTIVITA' CULTURALI		934.990	-	934.990
FUNZIONAMENTO		300.187	-	300.187
INTERVENTI		20.168	-	20.168
INVESTIMENTI		614.321	-	614.321
TRATTAMENTI DI QUIESCENZA, INTEGRATIVI E SOSTITUTIVI		314	-	314
MINISTERO DELL'AMBIENTE		568.584	-	568.584
FUNZIONAMENTO		39.916	-	39.916
INTERVENTI		34.149	-	34.149
INVESTIMENTI		494.518	-	494.518
TRATTAMENTI DI QUIESCENZA, INTEGRATIVI E SOSTITUTIVI		-	-	-
MINISTERO DELL'UNIVERSITA' E DELLA RICERCA SCIENTIFICA E TECNOLOGICA		1.392.764	12	1.392.753
FUNZIONAMENTO		32.081	-	32.081
INTERVENTI		76.036	12	76.024
INVESTIMENTI		1.284.620	-	1.284.620
TRATTAMENTI DI QUIESCENZA, INTEGRATIVI E SOSTITUTIVI		28	-	28
IN COMPLESSO		123.795.138	2.134.629	121.660.509

TABELLA N. 5 ANALISI DELLE ENTRATE: PREVISIONI E ACCERTAMENTI

ENTRATE	PREVISIONI	VARIAZIONI	PREVISIONI DEFINITIVE		ACCERTAMENTI		DIFFERENZE (A - B)	%
			VALORI ASSOLUTI (A)	COMP. NE PERCENT.	VALORI ASSOLUTI (B)	COMP. NE PERCENT.		
TITOLO I - ENTRATE TRIBUTARIE	574.264.000	-492.343	573.771.657	50,8	588.930.402	54,0	-15.158.744	97,4
CATEGORIA I - IMPOSTE SUL PATRIMONIO E SUL REDDITO	321.527.000	-6.139.000	315.388.000	27,9	314.643.093	29,0	+744.907	100,2
Entrate derivanti dall'attività ordinaria di gestione	304.668.000	-9.758.000	294.910.000	26,1	295.505.331	27,0	-595.331	99,8
Entrate derivanti dall'attività di accertamento e controllo	16.859.000	+3.619.000	20.478.000	1,8	19.137.762	1,0	+1.340.238	107,0
CATEGORIA II - TASSE ED IMPOSTE SUGLI AFFARI	175.852.000	+3.950.656	179.802.656	15,9	193.256.039	17,0	-13.453.383	93,0
Entrate derivanti dall'attività ordinaria di gestione	167.119.000	+2.756.656	169.875.656	15,1	181.116.587	16,0	-11.240.930	93,8
Entrate derivanti dall'attività di accertamento e controllo	8.733.000	+1.194.000	9.927.000	0,9	12.139.453	1,0	-2.212.453	81,8
CATEGORIA III - IMPOSTE SULLA PRODUZIONE, SUI CONSUMI E DOGANE	55.023.000	-714.000	54.309.000	4,8	53.063.954	4,0	+1.245.046	102,3
Entrate derivanti dall'attività ordinaria di gestione	54.304.000	-447.000	53.857.000	4,8	51.940.203	4,0	+1.916.797	103,7
Entrate derivanti dall'attività di accertamento e controllo	719.000	-267.000	452.000	0,0	1.123.751	0,0	-671.751	40,2
CATEGORIA IV - MONOPOLI	10.869.000	+1.253.001	12.122.001	1,1	12.169.151	1,0	-47.150	99,6
Entrate derivanti dall'attività ordinaria di gestione	10.859.000	+1.247.000	12.106.000	1,1	12.162.472	1,0	-56.472	95,7
Entrate derivanti dall'attività di accertamento e controllo	10.000	+6.001	16.001	0,0	6.679	0,0	+9.322	239,6
CATEGORIA V - LOTTO, LOTTERIE ED ALTRE ATTIVITA' DI GIUOCO	10.993.000	+1.157.000	12.150.000	1,1	15.798.165	1,0	-3.648.165	76,9
Entrate derivanti dall'attività ordinaria di gestione	10.987.000	+1.155.000	12.142.000	1,1	15.757.472	1,0	-3.615.472	77,1
Entrate derivanti dall'attività di accertamento e controllo	6.000	+2.000	8.000	0,0	40.693	0,0	-32.693	19,7
TITOLO II - ENTRATE EXTRA-TRIBUTARIE	35.063.999	+4.680.574	39.744.573	3,5	41.042.287	3,0	-1.297.714	96,8
CATEGORIA VI - PROVENTI SPECIALI	1.230.129	+381.651	1.611.781	0,1	1.564.223	0,0	+47.558	103,0
CATEGORIA VII - PROVENTI DI SERVIZI PUBBLICI MINORI	3.554.070	+433.498	3.987.568	0,4	8.418.889	0,0	-4.431.320	47,4
CATEGORIA VIII - PROVENTI DEI BENI DELLO STATO	540.811	+23.495	564.305	0,1	706.411	0,0	-142.105	79,9
CATEGORIA IX - PRODOTTI NETTI DI AZIENDE AUTONOME ED UTILI DI ECC.	3.350.000	+201.049	3.551.049	0,3	4.872.451	0,0	-1.321.402	72,9
CATEGORIA X - INTERESSI SU ANTICIPAZIONI E CREDITI VARI ECC.	5.813.861	+4.191.894	10.005.755	0,9	10.801.446	1,0	-795.691	92,6
CATEGORIA XI - RICUPERI, RIMBORSI E CONTRIBUTI	9.440.547	-565.964	8.874.583	0,8	11.646.703	1,0	-2.772.120	76,2

SEQUE TABELLA N. 5		ANALISI DELLE ENTRATE: PREVISIONI E ACCERTAMENTI						
		(MILIONI DI LIRE)						
ENTRATE	PREVISIONI	VARIAZIONI	PREVISIONI DEFINITIVE		ACCERTAMENTI		DIFFERENZE (A - B)	%
			VALORI ASSOLUTI (A)	COMP. IN PERCENT.	VALORI ASSOLUTI (B)	COMP. IN PERCENT.		
CATEGORIA XII - PARTITE CHE SI COMPENSANO NELLA SPESA	11.134.581	+14.951	11.149.532	1,0	3.032.165	0,0	+8.117.366	367,7
TITOLO III - ALIENAZIONE ED ECC.	1.279.360	+23.169.948	24.449.308	2,2	24.778.616	2,0	-329.308	98,7
CATEGORIA XIII - VENDITA DI BENI ED AFFRANCAZIONE DI CANONI	1.050	+22.338.899	22.339.949	2,0	22.513.527	2,0	-173.578	99,2
CATEGORIA XIV - APPORTAMENTO DI BENI PATRIMONIALI	1.236.751	-	1.236.751	0,1	1.097.441	0,0	+139.310	112,7
CATEGORIA XV - RIMBORSO DI ANTICIPAZIONI E DI CREDITI ECC.	41.559	+831.050	872.608	0,1	1.167.648	0,0	-295.040	74,7
ENTRATE FINALI	610.607.359	+27.358.180	637.965.539	56,5	654.751.305	799,3	-654.750.667	0,0
TITOLO IV - ACCENSIONE DI PRESTITI	429.344.685	+61.183.122	490.527.807	43,5	421.296.330	39,0	+69.231.477	116,4
IN COMPLESSO	1.039.952.044	+88.541.302	1.128.493.346	100,0	1.076.047.635	100,0	+52.445.711	104,9

TABELLA N. 6		ANALISI DELLE ENTRATE: SOMME ESIGIBILI, PREVISIONI E INCASSI									
		(MILIONI DI LIRE)									
ENTRATE	MASSA ACQUISIBILE (A)	PREVISIONI INIZIALI DI CASSA (B)	VARIAZIONI (C)	PREVISIONI DEFINITIVE DI CASSA (D)	I N C A S S I			RAPPORTI			
					COMPETENZA (E)	RESIDUI (F)	TOTALI (G)	(G/A)	(G/D)		
TITOLO I - ENTRATE TRIBUTARIE	723.511.857	555.964.000	+15.397.707	571.361.707	526.036.349	22.892.220	548.928.569	75,9	96,1		
CATEGORIA I - IMPOSTE SUL PATRIMONIO E SUL REDDITO	384.353.163	308.779.000	+76.150	309.255.150	281.778.197	4.455.801	286.233.998	74,5	92,6		
Entrate derivanti dall'attività ordinaria di gestione	311.299.069	303.231.000	-3.389.000	299.842.000	277.537.323	2.084.558	279.621.881	89,8	93,3		
Entrate derivanti dall'attività di accertamento e controllo	73.054.093	5.548.000	+3.865.150	9.413.150	4.240.874	2.371.243	6.612.117	9,1	70,2		
CATEGORIA II - TASSE ED IMPOSTE SUGLI AFFARI	247.154.752	170.400.000	+11.625.556	182.025.556	173.937.991	11.770.231	185.708.222	75,1	102,0		
Entrate derivanti dall'attività ordinaria di gestione	191.831.691	164.637.000	+11.336.456	175.973.456	173.110.100	11.204.254	184.314.354	96,1	104,7		
Entrate derivanti dall'attività di accertamento e controllo	55.323.061	5.763.000	+289.100	6.052.100	827.891	565.977	1.393.868	2,5	23,0		
CATEGORIA III - IMPOSTE SULLA PRODUZIONE, SUI CONSUMI ECC.	61.943.549	55.023.000	-714.000	54.309.000	50.783.177	1.255.845	52.039.022	84,0	95,8		
Entrate derivanti dall'attività ordinaria di gestione	56.808.277	54.304.000	-447.000	53.857.000	50.603.910	1.234.289	51.838.199	91,3	96,3		
Entrate derivanti dall'attività di accertamento e controllo	5.135.272	719.000	-267.000	452.000	179.267	21.556	200.823	3,9	44,4		
CATEGORIA IV - MONOPOLI	13.929.331	10.769.000	+1.403.001	12.172.001	10.324.509	1.431.741	11.756.250	84,4	96,6		
Entrate derivanti dall'attività ordinaria di gestione	13.913.087	10.759.000	+1.397.000	12.156.000	10.318.362	1.431.664	11.750.026	84,5	96,7		
Entrate derivanti dall'attività di accertamento e controllo	16.243	10.000	+6.001	16.001	6.147	77	6.224	38,3	38,9		
CATEGORIA V - LOTTO, LOTTERIE ED ALTRE ATTIVITA' DI GIUOCO	16.131.062	10.993.000	+2.607.000	13.600.000	9.212.475	3.978.602	13.191.077	81,8	97,0		
Entrate derivanti dall'attività ordinaria di gestione	16.123.045	10.987.000	+2.605.000	13.592.000	9.171.805	3.978.559	13.150.364	81,6	96,8		
Entrate derivanti dall'attività di accertamento e controllo	8.017	6.000	+2.000	8.000	40.670	43	40.713	507,8	508,9		
TITOLO II - ENTRATE EXTRA-TRIBUTARIE	60.393.271	35.051.999	+4.680.574	39.732.573	36.798.336	3.238.432	40.036.768	66,3	100,8		
CATEGORIA VI - PROVENTI SPECIALI	1.703.987	1.230.129	+381.651	1.611.781	1.531.803	73.390	1.605.193	94,2	99,6		

SEGUE TABELLA N. 6		ANALISI DELLE ENTRATE: SOMME ESIGIBILI, PREVISIONI E INCASSI (MILIONI DI LIRE)							
ENTRATE	MASSA ACQUISIBILE (A)	PREVISIONI INIZIALI DI CASSA (B)	VARIAZIONI (C)	PREVISIONI DEFINITIVE DI CASSA (D)	I N C A S S I			RAPPORTI	
					COMPETENZA (E)	RESIDUI (F)	TOTALI (G)	(G/A)	(G/D)
CATEGORIA VII - PROVENTI DI SERVIZI PUBBLICI MINORI	21.530.062	3.542.070	+433.498	3.975.568	5.182.192	1.493.468	6.675.660	31,0	167,9
CATEGORIA VIII - PROVENTI DEI BENI DELLO STATO	1.563.886	540.811	+23.495	564.305	577.908	83.283	661.191	42,3	117,2
CATEGORIA IX - PRODOTTI NETTI DI AZIENDE AUTONOME ED ECC.	3.551.049	3.350.000	+201.049	3.551.049	4.872.451	951.363	5.823.814	164,0	164,0
CATEGORIA X - INTERESSI SU ANTICIPAZIONI E CREDITI ECC. RIMBORSI E CONTRIBUTI	10.426.882	5.813.861	+4.191.894	10.005.755	10.772.977	63.670	10.836.647	103,9	108,3
CATEGORIA XI - RICUPERI, RIMBORSI E CONTRIBUTI	10.022.828	9.440.547	-565.964	8.874.583	11.226.209	204.676	11.430.885	114,0	128,8
CATEGORIA XII - PARTITE CHE SI COMPENSANO NELLA SPESA	11.594.577	11.134.581	+14.951	11.149.532	2.634.796	368.583	3.003.379	25,9	26,9
TITOLO III - ALIENAZIONE ED AMMORTAMENTO DI BENI ECC.	24.479.262	1.279.360	+23.169.948	24.449.308	24.775.366	154.179	24.929.545	101,8	102,0
CATEGORIA XIII - VENDITA DI BENI ED AFFRANCAZIONE ECC.	22.354.081	1.050	+22.336.899	22.339.949	22.512.842	2.563	22.515.406	100,7	100,8
CATEGORIA XIV - AMMORTAMENTO DI BENI PATRIMONIALI	1.236.751	1.236.751	-	1.236.751	1.097.441	148.560	1.246.001	100,7	100,7
CATEGORIA XV - RIMBORSO DI ANTICIPAZIONI E DI ECC.	888.430	41.559	+831.050	872.608	1.165.083	3.055	1.168.158	131,5	133,9
ENTRATE FINALI	808.384.390	592.295.359	+43.248.230	635.543.589	587.610.050	26.284.831	613.894.882	75,9	96,6
TITOLO IV - ACCENSIONE DI PRESTITI	490.527.807	445.332.825	+56.116.549	501.449.374	421.296.330	-	421.296.330	85,9	84,0
IN COMPLESSO	1.298.912.198	1.037.628.184	+99.364.779	1.136.992.963	1.008.906.381	26.284.831	1.035.191.212	100,0	100,0

AGGREGATI ECONOMICI		ANALISI ECONOMICA DELLE SPESE: PREVISIONI ED IMPEGNI (MILIONI DI LIRE)									
		PREVISIONI INIZIALI		VARIAZIONI (B)	%(B/A)	PREVISIONI DEFINITIVE		IMPEGNI			
VALORI ASSOLUTI (A)	COMPOS. %	VALORI ASSOLUTI	COMPOS. %			VALORI ASSOLUTI	COMPOS. %	VALORI ASSOLUTI	COMPOS. %		
TITOLO I - SPESE CORRENTI	653.414.207	62,8	+21.787.688	3,3	675.201.895	59,7	639.999.083	59,8			
FUNZIONAMENTO	129.858.229	12,4	+8.134.522	6,2	137.992.751	12,2	129.970.175	12,1			
CATEGORIA II - PERSONALE IN ATTIVITA' DI SERVIZIO	110.208.379	10,6	+1.538.459	1,4	111.746.838	9,8	104.928.477	9,8			
CATEGORIA III - PERSONALE IN QUIESCENZA	53	0,0	+1.121	2114,8	1.174	0,0	1.162	0,0			
CATEGORIA IV - ACQUISTO DI BENI E SERVIZI	18.375.164	1,7	+5.805.326	31,5	24.180.490	2,1	23.053.757	2,1			
CATEGORIA V - TRASFERIMENTI	834.698	0,0	+492.492	59,0	1.327.190	0,1	1.309.660	0,1			
CATEGORIA VII - POSTE CORRETTIVE E COMPENSATIVE DELLE ENTRATE	251.208	0,0	+6.776	2,9	257.984	0,0	211.791	0,0			
CATEGORIA IX - SOMME NON ATTRIBIBILI	208.727	0,0	+290.348	139,1	499.076	0,0	465.328	0,0			
INTERVENTI	299.905.334	28,8	+23.694.508	7,9	323.599.842	28,6	316.159.461	29,5			
CATEGORIA II - PERSONALE IN ATTIVITA' DI SERVIZIO	125.000	0,0	+30.000	24,0	155.000	0,0	155.000	0,0			
CATEGORIA III - PERSONALE IN QUIESCENZA	-	0,0	+1	0,0	1	0,0	1	0,0			
CATEGORIA IV - ACQUISTO DI BENI E SERVIZI	2.525.688	0,2	+1.302.317	51,5	3.828.005	0,3	3.760.350	0,3			
CATEGORIA V - TRASFERIMENTI	253.166.838	24,3	+7.225.707	2,8	260.392.545	23,0	253.538.662	23,7			
CATEGORIA VI - INTERESSI	1.000	0,0	+25.026	2502,6	26.026	0,0	26.014	0,0			
CATEGORIA VII - POSTE CORRETTIVE E COMPENSATIVE DELLE ENTRATE	41.824.945	4,0	+15.938.526	38,1	57.763.471	5,1	57.302.474	5,3			
CATEGORIA IX - SOMME NON ATTRIBIBILI	2.261.864	0,2	-827.070	36,5	1.434.794	0,1	1.396.960	0,1			
ONERI COMUNI	41.396.249	3,9	-6.916.180	16,7	34.480.069	3,0	17.995.219	1,6			
CATEGORIA I - SERVIZI DEGLI ORGANI COSTITUZIONALI	2.099.333	0,2	-9.906	0,4	2.089.427	0,1	2.089.347	0,2			
CATEGORIA II - PERSONALE IN ATTIVITA' DI SERVIZIO	13.530.818	1,3	+339.785	2,5	13.870.603	1,2	12.650.000	1,1			
CATEGORIA IV - ACQUISTO DI BENI E SERVIZI	815.470	0,0	+205.468	25,2	1.020.938	0,0	1.018.029	0,1			
CATEGORIA V - TRASFERIMENTI	200.000	0,0	+320.000	160,0	520.000	0,0	320.000	0,0			
CATEGORIA VII - POSTE CORRETTIVE E COMPENSATIVE DELLE ENTRATE	2.000	0,0	+183.551	9177,5	185.551	0,0	183.654	0,0			
CATEGORIA VIII - AMMORTAMENTI	1.236.751	0,1	-	0,0	1.236.751	0,1	1.236.751	0,1			
CATEGORIA IX - SOMME NON ATTRIBIBILI	23.511.877	2,2	-7.955.078	33,8	15.556.799	1,3	497.438	0,0			
TRATTAMENTI DI QUIESCENZA, INTEGRATIVI E SOSTITUTIVI	3.333.578	0,3	+1.118.763	33,5	4.452.341	0,3	4.304.522	0,4			
CATEGORIA III - PERSONALE IN QUIESCENZA	2.394.217	0,2	+983.761	41,0	3.377.978	0,3	3.287.578	0,3			
CATEGORIA V - TRASFERIMENTI	939.361	0,0	+135.002	14,3	1.074.363	0,1	1.016.944	0,1			

SEGUE TABELLA N. 7		ANALISI ECONOMICA DELLE SPESE: PREVISIONI ED IMPEGNI (MILIONI DI LIRE)									
AGGREGATI ECONOMICI	PREVISIONI INIZIALI		VARIAZIONI (B)	%	PREVISIONI DEFINITIVE		IMPEGNI		COMPOS. %		
	VALORI ASSOLUTI (A)	COMPOS. %			VALORI ASSOLUTI	COMPOS. %	VALORI ASSOLUTI	COMPOS. %			
ONERI DEL DEBITO PUBBLICO	178.920.816	17,2	-4.243.925	2,3	174.676.892	15,4	171.569.706	16,0			
CATEGORIA IV - ACQUISTO DI BENI E SERVIZI	702.283	0,0	+5.028	0,7	707.311	0,0	706.161	0,0			
CATEGORIA V - TRASFERIMENTI	8.000	0,0	-2.000	25,0	6.000	0,0	4.226	0,0			
CATEGORIA VI - INTERESSI	178.208.033	17,1	-4.245.952	2,3	173.962.081	15,3	170.858.686	15,9			
CATEGORIA IX - SOMME NON ATTRIBUIBILI	2.500	0,0	-1.000	40,0	1.500	0,0	634	0,0			

ANALISI ECONOMICA DELLE SPESE: PREVISIONI ED IMPEGNI (MILIONI DI LIRE)									
AGGREGATI ECONOMICI	PREVISIONI INIZIALI		VARIAZIONI (B)	%(B/A)	PREVISIONI DEFINITIVE		IMPEGNI		COMPOS. %
	VALORI ASSOLUTI (A)	COMPOS. %			VALORI ASSOLUTI	COMPOS. %	VALORI ASSOLUTI	COMPOS. %	
TITOLO II - SPESE IN CONTO CAPITALE	73.740.020	7,0	+28.656.562	38,8	102.396.583	9,0	99.070.732	9,2	
INVESTIMENTI	69.218.720	6,6	+7.728.128	11,1	76.946.849	6,8	74.610.864	6,9	
CATEGORIA X - BENI ED OPERE IMMOBILIARI A CARICO DIRITTO DELLO STATO	3.173.072	0,3	+2.641.630	83,2	5.814.702	0,5	5.569.804	0,5	
CATEGORIA XI - BENI MOBILI, MACCHINE ED ATTREZZATURE TECNICO-SCIENTIFICHE A CARICO DIRITTO DELLO STATO	1.096.489	0,1	+412.748	37,6	1.509.238	0,1	1.327.661	0,1	
CATEGORIA XII - TRASFERIMENTI	41.483.159	3,9	+10.379.246	25,0	51.862.405	4,5	50.015.473	4,6	
CATEGORIA XIII - PARTECIPAZIONI AZIONARIE E CONFERIMENTI	8.066.000	0,7	+1.364.579	16,9	9.430.579	0,8	9.378.912	0,8	
CATEGORIA XIV - CONCESSIONE DI CREDITI ED ANTICIPAZIONI PER FINALITA' PRODUTTIVE	183.000	0,0	+2.892.308	1580,5	3.075.308	0,2	3.064.403	0,2	
CATEGORIA XV - CONCESSIONE DI CREDITI ED ANTICIPAZIONI PER FINALITA' NON PRODUTTIVE	-	0,0	+426.338	0,0	426.338	0,0	426.338	0,0	
CATEGORIA XVI - SOMME NON ATTRIBUIBILI	15.217.000	1,4	-10.388.721	68,2	4.828.279	0,4	4.828.273	0,4	
ALTRE SPESE IN C/CAPITALE	643.000	0,0	+290	0,0	643.290	0,0	490.285	0,0	
CATEGORIA XIV - CONCESSIONE DI CREDITI ED ANTICIPAZIONI PER FINALITA' PRODUTTIVE	243.000	0,0	-	0,0	243.000	0,0	90.000	0,0	
CATEGORIA XV - CONCESSIONE DI CREDITI ED ANTICIPAZIONI PER FINALITA' NON PRODUTTIVE	400.000	0,0	+290	0,0	400.290	0,0	400.285	0,0	
ONERI COMUNI	3.878.300	0,3	+20.928.144	539,6	24.806.444	2,1	23.969.584	2,2	
CATEGORIA XV - CONCESSIONE DI CREDITI ED ANTICIPAZIONI PER FINALITA' NON PRODUTTIVE	-	0,0	+23.969.584	0,0	23.969.584	2,1	23.969.584	2,2	
CATEGORIA XVI - SOMME NON ATTRIBUIBILI	3.878.300	0,3	-3.041.439	78,4	836.861	0,0	-	0,0	
TOTALE	727.154.227	69,9	+50.444.250	6,9	777.598.477	68,7	739.069.816	69,1	
TITOLO III - RIMBORSO DI PRESTITI	312.797.817	30,0	+40.407.554	12,9	353.205.371	31,2	330.399.351	30,8	
TOTALE COMPLESSIVO	1.039.952.044	100,0	+90.851.804	8,7	1.130.803.849	100,0	1.069.469.166	100,0	

TABELLA N. 8		ANALISI ECONOMICA DELLE SPESE: SOMME SPENDIBILI, AUTORIZZAZIONI E PAGAMENTI							
		(MILIONI DI LIRE)							
AGGREGATI ECONOMICI	MASSA SPENDIBILE (A)	AUTORIZZAZ. INIZIALI DI CASSA (B)	VARIAZIONI	AUTORIZZAZ. DEFINITIVE DI CASSA (B)	P A G A M E N T I			RAPPORTI	
					COMPETENZA	RESIDUI	TOTALI (C)	(C/A)	(C/B)
TITOLO I - SPESE CORRENTI	781.564.955	657.148.805	+18.543.815	675.692.620	526.913.673	80.421.078	607.334.751	77,7	89,8
FUNZIONAMENTO	155.928.796	129.976.126	+9.535.288	139.511.414	117.434.649	15.369.194	132.803.843	85,1	95,1
CATEGORIA II - PERSONALE IN ATTIVITA' DI SERVIZIO	113.951.897	110.414.979	+2.350.632	112.765.611	103.266.112	6.989.157	110.255.269	96,7	97,7
CATEGORIA III - PERSONALE IN QUIESCENZA	1.606	53	+798	851	129	122	251	15,6	29,5
CATEGORIA IV - ACQUISTO DI BENI E SERVIZI	39.495.751	18.215.041	+6.274.315	24.489.356	12.564.250	8.014.770	20.579.020	52,1	84,0
CATEGORIA V - TRASFERIMENTI	1.619.504	901.929	+485.642	1.387.571	1.008.351	273.454	1.281.805	79,1	92,3
CATEGORIA VII - POSTE CORRETTIVE E COMPENSATIVE DELLE ENTRATE	239.799	231.361	+7.652	239.013	210.742	700	211.442	88,1	88,4
CATEGORIA IX - SOMME NON ATTRIBUIBILI	620.238	212.764	+416.249	629.013	385.066	90.991	476.056	76,7	75,6
INTERVENTI	408.294.958	299.912.176	+22.637.773	322.549.949	218.774.861	62.875.805	281.650.666	68,9	87,3
CATEGORIA II - PERSONALE IN ATTIVITA' DI SERVIZIO	174.204	165.000	+90	165.090	144.166	11.655	155.821	89,4	94,3
CATEGORIA III - PERSONALE IN QUIESCENZA	1	-	+1	1	-	-	-	7,2	7,2
CATEGORIA IV - ACQUISTO DI BENI E SERVIZI	5.488.733	2.650.507	+1.430.291	4.080.797	2.511.546	1.071.380	3.582.926	65,2	87,8
CATEGORIA V - TRASFERIMENTI	339.514.704	236.921.085	+21.345.344	258.266.429	163.490.699	60.556.064	224.046.764	65,9	86,7
CATEGORIA VI - INTERESSI	35.549	1.500	+28.527	30.027	25.687	2.465	28.151	79,1	93,7
CATEGORIA VII - POSTE CORRETTIVE E COMPENSATIVE DELLE ENTRATE	60.933.917	58.026.518	-58.914	57.967.603	51.677.543	904.070	52.581.614	86,2	90,7
CATEGORIA IX - SOMME NON ATTRIBUIBILI	2.147.852	2.147.566	-107.565	2.040.001	925.219	330.170	1.255.390	58,4	61,5
ONERI COMUNI	35.668.156	46.193.849	-12.339.498	33.854.351	17.019.513	666.440	17.685.953	49,5	52,2
CATEGORIA I - SERVIZI DEGLI ORGANI COSTITUZIONALI	2.089.505	2.099.333	-9.828	2.089.505	2.088.119	-	2.088.119	99,9	99,9
CATEGORIA II - PERSONALE IN ATTIVITA' DI SERVIZIO	14.538.603	13.530.818	+509.684	14.040.502	12.650.000	213.000	12.863.000	88,4	91,6
CATEGORIA IV - ACQUISTO DI BENI E SERVIZI	1.254.397	686.070	+442.724	1.128.794	834.075	167.054	1.001.129	79,8	88,6
CATEGORIA V - TRASFERIMENTI	520.000	200.000	+120.000	320.000	-	-	-	0,0	0,0
CATEGORIA VII - POSTE CORRETTIVE E COMPENSATIVE DELLE ENTRATE	187.411	2.000	+183.964	185.964	11.771	1.696	13.467	7,1	7,2
CATEGORIA VIII - AMMORTAMENTI	1.385.311	1.236.751	+70.000	1.306.751	1.097.441	148.560	1.246.001	89,9	95,3
CATEGORIA IX - SOMME NON ATTRIBUIBILI	15.692.930	28.438.877	-13.656.041	14.782.836	338.106	136.131	474.237	3,0	3,2

SEQUE TABELLA N. 8 ANALISI ECONOMICA DELLE SPESE: SOMME SPENDIBILI, AUTORIZZAZIONI E PAGAMENTI

(MILIONI DI LIRE)

AGGREGATI ECONOMICI	MASSA SPENDIBILE (A)	AUTORIZZAZ. INIZIALI DI CASSA	VARIAZIONI	AUTORIZZAZ. DEFINITIVE DI CASSA (B)	P A G A M E N T I			RAPPORTI	
					COMPETENZA	RESIDUI	TOTALI (C)	(C/A)	(C/B)
TRATTAMENTI DI QUIESCENZA, INTEGRATIVI E SOSTITUTIVI	4.871.331	3.349.422	+982.616	4.332.038	3.631.408	384.195	4.015.603	82,4	92,7
CATEGORIA III - PERSONALE IN QUIESCENZA	3.723.597	2.408.404	+984.710	3.393.115	2.823.309	322.365	3.145.674	84,4	92,7
CATEGORIA V - TRASFERIMENTI	1.147.734	941.018	-2.095	938.923	808.099	61.829	869.929	75,8	92,6
ONERI DEL DEBITO PUBBLICO	176.801.715	177.717.231	-2.272.364	175.444.867	170.053.243	1.125.443	171.178.687	96,8	97,5
CATEGORIA IV - ACQUISTO DI BENI E SERVIZI	1.555.189	792.300	-2.199	790.101	200.494	581.509	782.003	50,2	98,9
CATEGORIA V - TRASFERIMENTI	6.000	8.000	-2.000	6.000	4.226	-	4.226	70,4	70,4
CATEGORIA VI - INTERESSI	175.238.571	176.913.931	-2.267.119	174.646.812	169.847.896	543.706	170.391.603	97,2	97,5
CATEGORIA IX - SOMME NON ATTRIBUIBILI	1.955	3.000	-1.046	1.955	627	229	855	43,7	43,7

SEGUE TABELLA N. 8		ANALISI ECONOMICA DELLE SPESE: SOMME SPENDIBILI, AUTORIZZAZIONI E PAGAMENTI (MILIONI DI LIRE)									
AGGREGATI ECONOMICI	MASSA SPENDIBILE (A)	AUTORIZZAZ. INIZIALI DI CASSA	VARIAZIONI	AUTORIZZAZ. DEFINITIVE DI CASSA (B)	P A G A M E N T I			RAPPORTI			
					COMPETENZA	RESIDUI	TOTALI (C)	(C/A)	(C/B)		
TITOLO II - SPESE IN CONTO CAPITALE	171.356.101	67.667.826	+40.645.802	108.513.629	58.455.923	23.439.429	81.895.352	47,7	75,4		
INVESTIMENTI	145.852.267	64.196.526	+18.975.338	83.171.865	34.079.183	23.419.045	57.498.229	39,4	69,1		
CATEGORIA X - BENI ED OPERE IMMOBILIARI A CARICO DIRETTO DELLO STATO	16.599.345	5.424.660	+3.004.588	8.429.248	1.633.837	3.247.936	4.881.773	29,4	57,9		
CATEGORIA XI - BENI MOBILI, MACCHINE ED ATTREZZATURE TECNICO-SCIENTIFICHE A ECC.	3.579.511	1.863.909	+156.252	2.020.161	334.779	784.557	1.119.336	31,2	55,4		
CATEGORIA XII - TRASFERIMENTI	103.018.239	40.559.239	+16.955.002	57.514.240	21.408.732	17.492.898	38.901.630	37,7	67,6		
CATEGORIA XIII - PARTECIPAZIONI AZIONARIE E CONFERIMENTI	10.084.953	8.563.518	+1.197.327	9.760.845	8.405.209	391.060	8.796.269	87,2	90,1		
CATEGORIA XIV - CONCESSIONE DI CREDITI ED ANTICIPAZIONI PER FINALITA' PRODUTTIVE	6.310.493	600.200	+2.866.609	3.466.809	1.583.401	1.139.437	2.722.837	43,1	78,5		
CATEGORIA XV - CONCESSIONE DI CREDITI ED ANTICIPAZIONI PER FINALITA' NON PRODUTTIVE	426.338	-	+211.342	211.342	211.342	-	211.342	49,5	100,0		
CATEGORIA XVI - SOMME NON ATTRIBUIBILI	5.833.388	7.185.000	-5.415.781	1.769.219	501.882	363.159	865.041	14,8	48,8		
ALTRE SPESE IN C/CAPITALE	697.390	593.000	+290	593.290	407.156	20.384	427.540	61,3	72,0		
CATEGORIA XIV - CONCESSIONE DI CREDITI ED ANTICIPAZIONI PER FINALITA' PRODUTTIVE	297.100	193.000	-	193.000	90.000	20.384	110.384	37,1	57,1		
CATEGORIA XV - CONCESSIONE DI CREDITI ED ANTICIPAZIONI PER FINALITA' NON PRODUTTIVE	400.290	400.000	+290	400.290	317.156	-	317.156	79,2	79,2		
ONERI COMUNI	24.806.444	2.878.300	+21.870.174	24.748.474	23.969.584	-	23.969.584	96,6	96,8		
CATEGORIA XV - CONCESSIONE DI CREDITI ED ANTICIPAZIONI PER FINALITA' NON PRODUTTIVE	23.969.584	-	+23.969.584	23.969.584	23.969.584	-	23.969.584	100,0	100,0		
CATEGORIA XVI - SOMME NON ATTRIBUIBILI	836.861	2.878.300	-2.099.409	778.891	-	-	-	0,0	0,0		
TOTALE	952.921.056	724.816.631	+59.389.618	784.206.249	585.369.596	103.860.507	689.230.103	72,3	87,8		
TITOLO III - RIMBORSO DI PRESTITI	353.415.429	312.811.553	+40.591.494	353.403.047	326.616.901	101.783	326.718.683	92,4	92,4		
TOTALE COMPLESSIVO	1.306.336.485	1.037.628.184	+99.981.112	1.137.609.296	911.986.497	103.962.289	1.015.948.786	77,7	89,3		

TABELLA N. 9		EVOLUZIONE DEL BILANCIO DELLO STATO - ACCERTAMENTI ED IMPEGNI									
		(MILIARDI DI LIRE)									
VOCI	1990			1991			1992				
	VALORI ASSOLUTI	COMPLESSO	% VARIAZIONI	VALORI ASSOLUTI	COMPLESSO	% VARIAZIONI	VALORI ASSOLUTI	COMPLESSO	% VARIAZIONI		
OPERAZIONI FINALI											
E N T R A T E	410.309	100,0	14,1	456.995	100,0	11,4	512.711	100,0	12,2		
TRIBUTARIE	330.135	80,5	12,3	374.658	82,0	13,5	423.809	82,7	13,1		
EXTRA-TRIBUTARIE	78.725	19,2	22,2	78.110	17,1	-0,8	87.246	17,0	11,7		
ALIENAZIONE ED AMMORTAMENTO BENI PATRIMONIALI RISCOSSIONE CREDITI	1.449	0,4	32,8	4.227	0,9	191,7	1.656	0,3	-60,8		
S P E S E	541.576	100,0	10,9	579.966	100,0	7,1	627.578	100,0	8,2		
CORRENTI	463.470	85,6	12,1	510.786	88,1	10,2	554.118	88,3	8,5		
CONTO CAPITALE	78.106	14,4	4,5	69.180	11,9	-11,4	73.460	11,7	6,2		

SEGUE TABELLA N. 9		EVOLUZIONE DEL BILANCIO DELLO STATO - ACCERTAMENTI ED IMPEGNI (MILIARDI DI LIRE)									
VOCI	1993			1994			1995				
	VALORI ASSOLUTI	COMPLESSO	% VARIAZIONI	VALORI ASSOLUTI	COMPLESSO	% VARIAZIONI	VALORI ASSOLUTI	COMPLESSO	% VARIAZIONI		
OPERAZIONI FINALI											
E N T R A T E	485.985	100,0	-5,2	504.320	100,0	3,8	557.657	100,0	10,6	10,6	
TRIBUTARIE	430.754	88,6	1,6	446.915	88,6	3,8	494.428	88,7	10,6	10,6	
EXTRA-TRIBUTARIE	53.929	11,1	-38,2	49.936	9,9	-7,4	53.252	9,5	6,6	6,6	
ALIENAZIONE ED AMMORTAMENTO BENI PATRIMONIALI RISCOSSIONE CREDITI	1.302	0,3	-21,4	7.469	1,5	473,7	9.977	1,8	33,6	33,6	
S P E S E	632.567	100,0	0,8	641.910	100,0	1,5	699.534	100,0	9,0	9,0	
CORRENTI	556.217	87,9	0,4	556.924	86,8	0,1	616.529	88,1	10,7	10,7	
CONTO CAPITALE	76.350	12,1	3,9	84.986	13,2	11,3	83.005	11,9	-2,3	-2,3	

SEQUE TABELLA N. 9		EVOLUZIONE DEL BILANCIO DELLO STATO - ACCERTAMENTI ED IMPEGNI										
		(MILIARDI DI LIRE)										
VOCI	1996			1997			1998					
	VALORI ASSOLUTI	COMPLESSO	% VARIAZIONI	VALORI ASSOLUTI	COMPLESSO	% VARIAZIONI	VALORI ASSOLUTI	COMPLESSO	% VARIAZIONI	VALORI ASSOLUTI	COMPLESSO	% VARIAZIONI
OPERAZIONI FINALI												
E N T R A T T E	591.991	100,0	6,2	652.154	100,0	10,2	654.751	100,0	0,4			
TRIBUTARIE	533.639	90,1	7,9	574.206	88,0	7,6	588.930	89,9	2,6			
EXTRA-TRIBUTARIE	47.465	8,0	-10,9	41.428	6,4	-12,7	41.042	6,3	-0,9			
ALLENAZIONE ED AMMORTAMENTO BENI PATRIMONIALI RISCOSSIONE CREDITI	10.887	1,8	9,1	36.520	5,6	235,4	24.779	3,8	-32,2			
S P E S E	717.403	100,0	2,6	694.220	100,0	-3,2	739.070	100,0	6,5			
CORRENTI	630.061	87,8	2,2	590.488	85,1	-6,3	639.999	86,6	8,4			
CONTO CAPITALE	87.342	12,2	5,2	103.732	14,9	18,8	99.071	13,4	-4,5			

SEQUE TABELLA N. 9		EVOLUZIONE DEL BILANCIO DELLO STATO - ACCERTAMENTI ED IMPEGNI									
		(MILIARDI DI LIRE)									
VOCI		1990	1991	1992	1993	1994	1995	1996	1997	1998	
OPERAZIONI DI INDEBITAMENTO											
ACCENSIONE DI PRESTITI		201.155	227.063	203.541	242.045	260.997	313.805	340.695	374.703	421.296	
RIMBORSO DI PRESTITI		124.329	107.971	110.887	95.450	120.259	188.110	189.533	236.451	330.399	
ENTRATE COMPLESSIVE		611.464	684.058	716.252	728.030	765.317	871.462	932.686	1.026.857	1.076.048	
SPESE-COMPLESSIVE		665.905	687.937	738.465	728.017	762.169	887.644	906.936	930.671	1.069.469	
RISULTATI DIFFERENZIALI											
RISPARMIO PUBBLICO		-54.610	-58.018	-43.063	-71.534	-60.073	-68.849	-48.957	25.146	-10.026	
SALDO NETTO DA FINANZIARE		-131.267	-122.971	-114.867	-146.582	-137.590	-141.877	-125.412	-42.066	-84.319	
INDEBITAMENTO NETTO		-122.200	-116.161	-106.590	-139.235	-124.075	-128.026	-104.853	8.636	-48.157	
RICORSO AL MERCATO		-255.596	-230.942	-225.754	-242.032	-257.849	-329.987	-314.945	-278.517	-414.718	
DISAVANZO COMPLESSIVO		-54.441	-3.879	-22.213	13	3.148	-16.182	25.750	96.186	6.578	

TABELLA N. 10		EVOLUZIONE DEL BILANCIO DELLO STATO - INCASSI E PAGAMENTI										
		(MILIARDI DI LIRE)										
VOCI	1990			1991			1992					
	VALORI ASSOLUTI	COMPLESSO	% VARIAZIONI	VALORI ASSOLUTI	COMPLESSO	% VARIAZIONI	VALORI ASSOLUTI	COMPLESSO	% VARIAZIONI	VALORI ASSOLUTI	COMPLESSO	% VARIAZIONI
OPERAZIONI FINALI												
E N T R A T E	410.127	100,0	18,4	441.051	100,0	7,5	495.107	100,0	12,3			
TRIBUTARIE	323.693	78,9	14,5	355.971	80,7	10,0	409.312	82,7	15,0			
EXTRA-TRIBUTARIE	85.202	20,8	36,1	81.069	18,4	-4,9	84.354	17,0	4,1			
ALIENAZIONE ED AMMORTAMENTO BENI PATRIMONIALI	1.232	0,3	13,3	4.011	0,9	225,6	1.441	0,3	-64,1			
RISCOSSIONE CREDITI												
S P E S E	535.254	100,0	15,2	575.329	100,0	7,5	608.720	100,0	5,8			
CORRENTI	464.202	86,7	18,3	506.536	88,0	9,1	545.144	89,6	7,6			
CONTO CAPITALE	71.052	13,3	-1,7	68.793	12,0	-3,2	63.576	10,4	-7,6			

SEGUE TABELLA N. 10		EVOLUZIONE DEL BILANCIO DELLO STATO - INCASSI E PAGAMENTI										
		(MILIARDI DI LIRE)										
VOCI	1993			1994			1995					
	VALORI ASSOLUTI	COMPLESSO	% VARIAZIONI	VALORI ASSOLUTI	COMPLESSO	% VARIAZIONI	VALORI ASSOLUTI	COMPLESSO	% VARIAZIONI	VALORI ASSOLUTI	COMPLESSO	% VARIAZIONI
OPERAZIONI FINALI												
E N T R A T E	470.957	100,0	-4,9	497.614	100,0	5,7	539.993	100,0	8,5	539.993	100,0	8,5
TRIBUTARIE	422.282	89,7	3,2	441.316	88,7	4,5	477.400	88,4	8,2	477.400	88,4	8,2
EXTRA-TRIBUTARIE	47.385	10,1	-43,8	48.830	9,8	3,0	52.616	9,7	7,8	52.616	9,7	7,8
ALIENAZIONE ED AMPORTAMENTO BENI PATRIMONIALI	1.290	0,3	-10,5	7.468	1,5	478,9	9.977	1,8	33,6	9.977	1,8	33,6
RISCOSSIONE CREDITI												
S P E S E	619.510	100,0	1,8	628.292	100,0	1,4	661.494	100,0	5,3	661.494	100,0	5,3
CORRENTI	544.786	87,9	-0,1	554.927	88,3	1,9	587.250	88,8	5,8	587.250	88,8	5,8
CONTO CAPITALE	74.724	12,1	17,5	73.365	11,7	-1,8	74.244	11,2	1,2	74.244	11,2	1,2

SEGUE TABELLA N. 10		EVOLUZIONE DEL BILANCIO DELLO STATO - INCASSI E PAGAMENTI (MILIARDI DI LIRE)									
VOCI	1996			1997			1998			VARIAZIONI	
	VALORI ASSOLUTI	COMPLESSO	% VARIAZIONI	VALORI ASSOLUTI	COMPLESSO	% VARIAZIONI	VALORI ASSOLUTI	COMPLESSO	% VARIAZIONI		
OPERAZIONI FINALI											
E N T R A T E	568.404	100,0	5,3	641.701	100,0	12,9	613.895	100,0	-4,3		
TRIBUTARIE	514.614	90,5	7,8	566.872	88,0	9,8	548.929	89,4	-2,8		
EXTRA-TRIBUTARIE	42.437	7,5	-19,3	40.164	6,3	-5,4	40.037	6,5	-0,3		
ALIENAZIONE ED AMMORTAMENTO BENI PATRIMONIALI RISCOSSIONE CREDITI	11.353	2,0	13,8	36.666	5,7	223,0	24.930	4,1	-32,0		
S P E S E	709.370	100,0	7,2	628.965	100,0	-11,3	689.230	100,0	9,6		
CORRENTI	620.271	87,4	5,6	548.921	87,3	-11,5	607.335	88,1	10,6		
CONTO CAPITALE	89.099	12,6	20,0	80.044	12,7	-10,2	81.895	11,9	2,3		

EVOLUZIONE DEL BILANCIO DELLO STATO - INCASSI E PAGAMENTI											
(MILIARDI DI LIRE)											
VOCI	1990	1991	1992	1993	1994	1995	1996	1997	1998		
OPERAZIONI DI INDEBITAMENTO											
ACCENSIONE DI PRESTITI	201.155	227.063	203.541	242.045	260.997	313.805	340.695	374.703	421.296		
RIMBORSO DI PRESTITI	123.549	107.728	110.042	95.776	114.363	194.106	189.462	236.808	326.719		
ENTRATE COMPLESSIVE	611.282	668.114	698.648	713.002	758.611	853.798	909.099	1.016.405	1.035.191		
SPESE-COMPLESSIVE	658.803	683.057	718.762	715.286	742.655	855.600	898.832	865.773	1.015.949		
RISULTATI DIFFERENZIALI											
RISPARMIO PUBBLICO	-55.307	-69.496	-51.478	-75.119	-64.781	-57.234	-63.220	56.114	-18.369		
SALDO NETTO DA FINANZIARE	-125.127	-134.278	-113.613	-148.553	-130.678	-121.501	-140.966	12.736	-75.335		
INDEBITAMENTO NETTO	-116.119	-126.851	-106.235	-141.068	-117.205	-106.972	-117.973	63.898	-40.376		
RICORSO AL MERCATO	-248.676	-242.006	-223.655	-244.329	-245.041	-315.607	-330.428	-224.072	-402.054		
DISAVANZO COMPLESSIVO	-47.521	-14.943	-20.114	-2.284	15.956	-1.802	10.267	150.631	19.242		

TABELLA N. 11

VARIAZIONI AI RESIDUI PASSIVI PROVENIENTI DA ESERCIZI PRECEDENTI

(MILIONI DI LIRE)

MINISTERI	ECONOMIE REALIZZATE NELLA GESTIONE DEI RESIDUI (A)	ELIMINAZIONI		TOTALE DELLE DIMINUIZIONI (D=A+B+C)	VARIAZIONI IN AUMENTO PER ECCELENZE DI SPESA (E)	VARIAZIONI NETTE (F=D-E)
		PER PERERAZIONE AMMINISTRATIVA (B)	PER INTERVENUTA PRESCRIZIONE (C)			
TITOLO I - SPESE CORRENTI	3.885.240	2.488.304	-	6.373.545	5.878.146	495.399
PRESIDENZA DEL CONSIGLIO DEI MINISTRI	21.996	219.980	-	241.976	1.430	240.545
MINISTERO DEL TESORO, DEL BILANCIO E DELLA PROGRAMMAZIONE ECONOMICA	2.867.197	186.295	-	3.053.492	19.538	3.033.954
MINISTERO DELLE FINANZE	156.686	979.734	-	1.136.420	244.074	892.346
MINISTERO DI GRAZIA E GIUSTIZIA	10.489	112.421	-	122.910	295.762	-172.853
MINISTERO DEGLI AFFARI ESTERI	31.083	52.414	-	83.497	-	83.497
MINISTERO DELLA PUBBLICA ISTRUZIONE	8.620	83.285	-	91.905	4.950.095	-4.858.190
MINISTERO DELL'INTERNO	11.486	63.940	-	75.426	212.377	-136.951
MINISTERO DEI LAVORI PUBBLICI	7.108	18.446	-	25.554	11.722	13.832
MINISTERO DEI TRASPORTI E DELLA NAVIGAZIONE	14.301	24.432	-	38.734	-	38.734
MINISTERO DELLE COMUNICAZIONI	371	412	-	784	1.186	-403
MINISTERO DELLA DIFESA	78.611	192.436	-	271.047	290	270.757
MINISTERO PER LE POLITICHE AGRICOLE	383	59.177	-	59.559	8.306	51.253
MINISTERO DELL'INDUSTRIA, DEL COMMERCIO E DELL'ARTIGIANATO	1.642	2.315	-	3.957	-	3.957
MINISTERO DEL LAVORO E DELLA PREVIDENZA SOCIALE	554.167	340.745	-	894.911	49.149	845.763
MINISTERO DEL COMMERCIO CON L'ESTERO	1.446	632	-	2.078	-	2.078
MINISTERO DELLA SANITA'	12.017	41.162	-	53.179	4.275	48.904
MINISTERO PER I BENI E LE ATTIVITA' CULTURALI	99.681	101.985	-	201.666	79.936	121.731
MINISTERO DELL'AMBIENTE	1.724	2.078	-	3.802	-	3.802
MINISTERO DELL'UNIVERSITA' E DELLA RICERCA SCIENTIFICA E TECNOLOGICA	6.232	6.417	-	12.649	6	12.643

SEGUE TABELLA N. 11		VARIAZIONI AI RESIDUI PASSIVI PROVENIENTI DA ESERCIZI PRECEDENTI					
		(MILIONI DI LIRE)					
MINISTERI	ECONOMIE REALIZZATE NELLA GESTIONE DEI RESIDUI (A)	ELIMINAZIONI		TOTALE DELLE DIMINUZIONI (D=A+B+C)	VARIAZIONI IN AUMENTO PER ECCELENZE DI SPESA (E)	VARIAZIONI NETTE (F=D-E)	
		PER PEREQUAZIONE AMMINISTRATIVA (B)	PER INTERVENUTA PRESCRIZIONE (C)				
TITOLO II - SPESE IN CONTO CAPITALE	639.204	34.250	-	673.454	-	673.454	
PRESIDENZA DEL CONSIGLIO DEI MINISTRI	10.326	-	-	10.326	-	10.326	
MINISTERO DEL TESORO, DEL BILANCIO E DELLA PROGRAMMAZIONE ECONOMICA	160.540	-	-	160.540	-	160.540	
MINISTERO DELLE FINANZE	121.118	601	-	121.719	-	121.719	
MINISTERO DI GRAZIA E GIUSTIZIA	13.447	-	-	13.447	-	13.447	
MINISTERO DEGLI AFFARI ESTERI	1.905	-	-	1.905	-	1.905	
MINISTERO DELLA PUBBLICA ISTRUZIONE	-	-	-	-	-	-	
MINISTERO DELL'INTERNO	8.714	-	-	8.714	-	8.714	
MINISTERO DEI LAVORI PUBBLICI	114.119	24.796	-	138.915	-	138.915	
MINISTERO DEI TRASPORTI E DELLA NAVIGAZIONE	47.075	3.385	-	50.460	-	50.460	
MINISTERO DELLE COMUNICAZIONI	5.395	-	-	5.395	-	5.395	
MINISTERO DELLA DIFESA	11.475	-	-	11.475	-	11.475	
MINISTERO PER LE POLITICHE AGRICOLE	41.044	-	-	41.044	-	41.044	
MINISTERO DELL'INDUSTRIA, DEL COMMERCIO E DELL'ARTIGIANATO	90.533	-	-	90.533	-	90.533	
MINISTERO DEL LAVORO E DELLA PREVIDENZA SOCIALE	-	-	-	-	-	-	
MINISTERO DEL COMMERCIO CON L'ESTERO	1.802	-	-	1.802	-	1.802	
MINISTERO DELLA SANITA'	-	-	-	-	-	-	
MINISTERO PER I BENI E LE ATTIVITA' CULTURALI	6.096	-	-	6.096	-	6.096	
MINISTERO DELL'AMBIENTE	5.615	-	-	5.615	-	5.615	
MINISTERO DELL'UNIVERSITA' E DELLA RICERCA SCIENTIFICA E TECNOLOGICA	-	5.467	-	5.467	-	5.467	

SEGUE TABELLA N. 11

VARIAZIONI AI RESIDUI PASSIVI PROVENIENTI DA ESERCIZI PRECEDENTI

(MILIONI DI LIRE)

MINISTERI	ECONOMIE REALIZZATE NELLA GESTIONE DEI RESIDUI (A)	ELIMINAZIONI		TOTALE DELLE DIMINUIZIONI (D=A+B+C)	VARIAZIONI IN AUMENTO PER ECCEDENZE DI SPESA (E)	VARIAZIONI NETTE (F=D-E)
		PER PERENZIONE AMMINISTRATIVA (B)	PER INTERVENUTA PRESCRIZIONE (C)			
TOTALE SPESE FINALI	4.524.444	2.522.554	-	7.046.998	5.878.146	1.168.853
TITOLO III - RIMBORSO DI PRESTITI	1.079	-	-	1.079	-	1.079
MINISTERO DEL TESORO, DEL BILANCIO E DELLA PROGRAMMAZIONE ECONOMICA	1.079	-	-	1.079	-	1.079
IN COMPLESSO	4.525.523	2.522.554	-	7.048.078	1.169.932	-

SEGUE TABELLA N. 11		VARIAZIONI AI RESIDUI PASSIVI PROVENIENTI DA ESERCIZI PRECEDENTI (MILIONI DI LIRE)					
MINISTERI	ECONOMIE REALIZZATE NELLA GESTIONE DEI RESIDUI (A)	ELIMINAZIONI			TOTALE DELLE DIMINUZIONI (D=A+B+C)	VARIAZIONI IN AUMENTO PER ECCEZIONI DI SPESA (E)	VARIAZIONI NETTE (F=D-E)
		PER PERENZIONE AMMINISTRATIVA (B)	PER INTERVENUTA PRESCRIZIONE (C)				
PRESIDENZA DEL CONSIGLIO DEI MINISTRI	32.322	219.980	-	252.302	1.430	250.872	
MINISTERO DEL TESORO, DEL BILANCIO E DELLA PROGRAMMAZIONE ECONOMICA	3.028.816	186.295	-	3.215.111	19.538	3.195.573	
MINISTERO DELLE FINANZE	277.805	980.335	-	1.258.139	244.074	1.014.065	
MINISTERO DI GRAZIA E GIUSTIZIA	23.936	112.421	-	136.356	295.762	-159.406	
MINISTERO DEGLI AFFARI ESTERI	32.988	52.414	-	85.402	-	85.402	
MINISTERO DELLA PUBBLICA ISTRUZIONE	8.620	83.285	-	91.905	4.950.095	-4.858.190	
MINISTERO DELL'INTERNO	20.200	63.940	-	84.140	212.377	-128.237	
MINISTERO DEI LAVORI PUBBLICI	121.227	43.242	-	164.469	11.722	152.747	
MINISTERO DEI TRASPORTI E DELLA NAVIGAZIONE	61.377	27.817	-	89.194	-	89.194	
MINISTERO DELLE COMUNICAZIONI	5.766	412	-	6.178	1.186	4.992	
MINISTERO DELLA DIFESA	90.086	192.436	-	282.522	290	282.232	
MINISTERO PER LE POLITICHE AGRICOLE	41.426	59.177	-	100.603	8.306	92.297	
MINISTERO DELL'INDUSTRIA, DEL COMMERCIO E DELL'ARTIGIANATO	92.175	2.315	-	94.490	-	94.490	
MINISTERO DEL LAVORO E DELLA PREVIDENZA SOCIALE	554.167	340.745	-	894.912	49.149	845.763	
MINISTERO DEL COMMERCIO CON L'ESTERO	3.248	632	-	3.880	-	3.880	
MINISTERO DELLA SANITA'	12.017	41.162	-	53.179	4.275	48.904	
MINISTERO PER I BENI E LE ATTIVITA' CULTURALI	105.777	101.985	-	207.762	79.936	127.826	
MINISTERO DELL'AMBIENTE	7.339	2.078	-	9.417	-	9.417	
MINISTERO DELL'UNIVERSITA' E DELLA RICERCA SCIENTIFICA E TECNOLOGICA	6.252	11.884	-	18.116	6	18.111	
IN COMPLESSO	4.525.523	2.522.554	-	7.048.078	1.169.932	-	

TABELLA N. 11 VARIAZIONI AI RESIDUI PASSIVI PROVENIENTI DA ESERCIZI PRECEDENTI

(MILIONI DI LIRE)

MINISTERI	ECONOMIE REALIZZATE NELLA GESTIONE DEI RESIDUI (A)	ELIMINAZIONI		TOTALE DELLE DIMINUIZIONI (D=A+B+C)	VARIAZIONI IN AUMENTO PER ECCEDEXE DI SPESA (E)	VARIAZIONI NETTE (F=D-E)
		PER PERENZIONE AMMINISTRATIVA (B)	PER INTERVENUTA PRESCRIZIONE (C)			
TITOLO I - SPESE CORRENTI	3.885.240	2.488.304	-	6.373.545	5.878.146	495.399
PRESIDENZA DEL CONSIGLIO DEI MINISTRI						
FUNZIONAMENTO	21.996	219.980	-	241.976	1.430	240.545
INTERVENTI	10.187	29.727	-	39.914	1.430	38.484
ONERI COMUNI	11.809	190.244	-	202.053	-	202.053
TRATTAMENTI DI QUIESCENZA, INTEGRATIVI E SOSTITUTIVI	-	-	9	9	-	-
	-	9	9	9	-	9
MINISTERO DEL TESORO, DEL BILANCIO E DELLA PROGRAMMAZIONE ECONOMICA	2.867.197	186.295	-	3.053.492	19.538	3.033.954
FUNZIONAMENTO	21.178	5.522	-	26.699	19.538	7.161
INTERVENTI	2.387.787	170.648	-	2.558.436	-	2.558.436
ONERI COMUNI	457.654	10.061	-	467.716	-	467.716
TRATTAMENTI DI QUIESCENZA, INTEGRATIVI E SOSTITUTIVI	55	63	-	118	-	118
ONERI DEL DEBITO PUBBLICO	55	63	-	118	-	118
	523	-	-	523	-	523
MINISTERO DELLE FINANZE	156.686	979.734	-	1.136.420	244.074	892.346
FUNZIONAMENTO	2.945	178.950	-	181.894	244.057	-62.163
INTERVENTI	108.592	641.282	-	749.874	17	749.856
ONERI COMUNI	-	936	-	936	-	936
TRATTAMENTI DI QUIESCENZA, INTEGRATIVI E SOSTITUTIVI	2.011	2.144	-	4.155	-	4.155
ONERI DEL DEBITO PUBBLICO	2.011	2.144	-	4.155	-	4.155
	43.139	156.422	-	199.562	-	199.562
MINISTERO DI GRAZIA E GIUSTIZIA	10.489	112.421	-	122.910	295.762	-172.853
FUNZIONAMENTO	-	86.374	-	86.374	295.762	-209.388
INTERVENTI	10.348	25.125	-	35.473	-	35.473
TRATTAMENTI DI QUIESCENZA, INTEGRATIVI E SOSTITUTIVI	141	922	-	1.063	-	1.063
	141	922	-	1.063	-	1.063
MINISTERO DEGLI AFFARI ESTERI	31.083	52.414	-	83.497	-	83.497
FUNZIONAMENTO	8.458	33.477	-	41.935	-	41.935
INTERVENTI	22.625	18.937	-	41.562	-	41.562
MINISTERO DELLA PUBBLICA ISTRUZIONE	8.620	83.285	-	91.905	4.950.095	-4.858.190
FUNZIONAMENTO	6.998	55.792	-	62.790	4.950.095	-4.887.305
INTERVENTI	1.623	26.551	-	28.174	-	28.174
ONERI COMUNI	-	-	-	-	-	-
TRATTAMENTI DI QUIESCENZA, INTEGRATIVI E SOSTITUTIVI	-	942	-	942	-	942
	-	942	-	942	-	942

SEGUE TABELLA N. 11		VARIAZIONI AI RESIDUI PASSIVI PROVENIENTI DA ESERCIZI PRECEDENTI					
		(MILIONI DI LIRE)					
MINISTERI	ECONOMIE REALIZZATE NELLA GESTIONE DEI RESIDUI (A)	ELIMINAZIONI			TOTALE DELLE DIMINUZIONI (D=A+B+C)	VARIAZIONI IN AUMENTO PER ECCELENZE DI SPESA (E)	VARIAZIONI NETTE (F=D-E)
		PER PERENZIONE AMMINISTRATIVA (B)	PER INTERVENUTA PRESCRIZIONE (C)				
MINISTERO DELL'INTERNO	11.486	63.940	-	75.426	212.377	-136.951	
FUNZIONAMENTO	7.606	53.869	-	61.476	212.377	-150.901	
INTERVENTI	3.501	9.238	-	12.740	-	12.740	
TRATTAMENTI DI QUIESCENZA, INTEGRATIVI E SOSTITUTIVI	378	832	-	1.210	-	1.210	
	378	832	-	1.210	-	1.210	
MINISTERO DEI LAVORI PUBBLICI	7.108	18.446	-	25.554	11.722	13.832	
FUNZIONAMENTO	127	10.767	-	10.894	11.722	-827	
INTERVENTI	5.962	5.714	-	11.677	-	11.677	
ONERI COMUNI	950	942	-	1.892	-	1.892	
TRATTAMENTI DI QUIESCENZA, INTEGRATIVI E SOSTITUTIVI	69	1.022	-	1.091	-	1.091	
	69	1.022	-	1.091	-	1.091	
MINISTERO DEI TRASPORTI E DELLA NAVIGAZIONE	14.301	24.432	-	38.734	-	38.734	
FUNZIONAMENTO	3.030	11.668	-	14.698	-	14.698	
INTERVENTI	11.271	12.764	-	24.035	-	24.035	
TRATTAMENTI DI QUIESCENZA, INTEGRATIVI E SOSTITUTIVI	-	-	-	-	-	-	
MINISTERO DELLE COMUNICAZIONI	371	412	-	784	1.186	-403	
FUNZIONAMENTO	208	412	-	620	1.186	-566	
INTERVENTI	163	-	-	163	-	163	
TRATTAMENTI DI QUIESCENZA, INTEGRATIVI E SOSTITUTIVI	-	-	-	-	-	-	
MINISTERO DELLA DIFESA	78.611	192.436	-	271.047	290	270.757	
FUNZIONAMENTO	77.232	170.073	-	247.304	289	247.015	
INTERVENTI	1.260	19.928	-	21.188	-	21.188	
TRATTAMENTI DI QUIESCENZA, INTEGRATIVI E SOSTITUTIVI	119	2.435	-	2.555	1	2.554	
	119	2.435	-	2.555	1	2.554	
MINISTERO PER LE POLITICHE AGRICOLE	383	59.177	-	59.559	8.306	51.253	
FUNZIONAMENTO	217	34.889	-	35.106	8.306	26.800	
INTERVENTI	115	24.220	-	24.336	-	24.336	
TRATTAMENTI DI QUIESCENZA, INTEGRATIVI E SOSTITUTIVI	50	67	-	117	-	117	
	50	67	-	117	-	117	
MINISTERO DELL'INDUSTRIA, DEL COMMERCIO E DELL'ARTIGIANATO	1.642	2.315	-	3.957	-	3.957	
FUNZIONAMENTO	1.640	2.315	-	3.955	-	3.955	
INTERVENTI	2	-	-	2	-	2	
TRATTAMENTI DI QUIESCENZA, INTEGRATIVI E SOSTITUTIVI	-	-	-	-	-	-	

SEQUE TABELLA N. 11 VARIAZIONI AI RESIDUI PASSIVI PROVENIENTI DA ESERCIZI PRECEDENTI

(MILIONI DI LIRE)

MINISTERI	ECONOMIE REALIZZATE NELLA GESTIONE DEI RESIDUI (A)	ELIMINAZIONI			TOTALE DELLE DIMINUZIONI (D=A+B+C)	VARIAZIONI IN AUMENTO PER ECCEDENZE DI SPESA (E)	VARIAZIONI NETTE (F=D-E)
		PER PERIZIONE AMMINISTRATIVA (B)	PER INTERVENUTA PRESCRIZIONE (C)				
MINISTERO DEL LAVORO E DELLA PREVIDENZA SOCIALE	554.167	340.745	-	894.911	49.149	845.763	
FUNZIONAMENTO	674	6.781	-	7.454	49.149	-41.694	
INTERVENTI	553.464	333.957	-	887.421	-	887.421	
TRATTAMENTI DI QUIESCENZA, INTEGRATIVI E SOSTITUTIVI	29	8	-	36	-	36	
SOSTITUTIVI	29	8	-	36	-	36	
MINISTERO DEL COMMERCIO CON L'ESTERO	1.446	632	-	2.078	-	2.078	
FUNZIONAMENTO	138	616	-	754	-	754	
INTERVENTI	1.308	16	-	1.325	-	1.325	
TRATTAMENTI DI QUIESCENZA, INTEGRATIVI E SOSTITUTIVI	-	-	-	-	-	-	
MINISTERO DELLA SANITA'	12.017	41.162	-	53.179	4.275	48.904	
FUNZIONAMENTO	10.797	15.136	-	25.933	2.581	23.352	
INTERVENTI	1.220	26.026	-	27.246	1.694	25.553	
TRATTAMENTI DI QUIESCENZA, INTEGRATIVI E SOSTITUTIVI	-	-	-	-	-	-	
MINISTERO PER I BENI E LE ATTIVITA' CULTURALI	99.681	101.985	-	201.666	79.936	121.731	
FUNZIONAMENTO	99.681	101.162	-	200.843	79.936	120.908	
INTERVENTI	-	820	-	820	-	820	
TRATTAMENTI DI QUIESCENZA, INTEGRATIVI E SOSTITUTIVI	-	3	-	3	-	3	
SOSTITUTIVI	-	3	-	3	-	3	
MINISTERO DELL'AMBIENTE	1.724	2.078	-	3.802	-	3.802	
FUNZIONAMENTO	1.711	734	-	2.445	-	2.445	
INTERVENTI	13	1.344	-	1.357	-	1.357	
TRATTAMENTI DI QUIESCENZA, INTEGRATIVI E SOSTITUTIVI	-	-	-	-	-	-	
MINISTERO DELL'UNIVERSITA' E DELLA RICERCA SCIENTIFICA E TECNOLOGICA	6.232	6.417	-	12.649	6	12.643	
FUNZIONAMENTO	6.232	931	-	7.163	-	7.163	
INTERVENTI	-	5.486	-	5.486	6	5.480	
TRATTAMENTI DI QUIESCENZA, INTEGRATIVI E SOSTITUTIVI	-	-	-	-	-	-	

SEQUE TABELLA N. 11		VARIAZIONI AI RESIDUI PASSIVI PROVENIENTI DA ESERCIZI PRECEDENTI (MILIONI DI LIRE)					
MINISTERI	ECONOMIE REALIZZATE NELLA GESTIONE DEI RESIDUI (A)	ELIMINAZIONI			TOTALE DELLE DIMINUZIONI (D=A+B+C)	VARIAZIONI IN AUMENTO PER ECCELENZE DI SPESA (E)	VARIAZIONI NETTE (F=D-E)
		PER PERENZIONE AMMINISTRATIVA (B)	PER INTERVENUTA PRESCRIZIONE (C)				
TITOLO II - SPESE IN CONTO CAPITALE	659.204	34.250	-	-	673.454	-	673.454
PRESIDENZA DEL CONSIGLIO DEI MINISTRI INVESTIMENTI	10.326 10.326	-	-	-	10.326 10.326	-	10.326 10.326
MINISTERO DEL TESORO, DEL BILANCIO E DELLA PROGRAMMAZIONE ECONOMICA INVESTIMENTI ALTRE SPESE IN C/CAPITALE ONERI COMUNI	160.540 151.898 8.642 -	-	-	-	160.540 151.898 8.642 -	-	160.540 151.898 8.642 -
MINISTERO DELLE FINANZE INVESTIMENTI	121.118 121.118	601 601	-	-	121.719 121.719	-	121.719 121.719
MINISTERO DI GRAZIA E GIUSTIZIA INVESTIMENTI	13.447 13.447	-	-	-	13.447 13.447	-	13.447 13.447
MINISTERO DEGLI AFFARI ESTERI INVESTIMENTI	1.905 1.905	-	-	-	1.905 1.905	-	1.905 1.905
MINISTERO DELLA PUBBLICA ISTRUZIONE INVESTIMENTI	-	-	-	-	-	-	-
MINISTERO DELL'INTERNO INVESTIMENTI	8.714 8.714	-	-	-	8.714 8.714	-	8.714 8.714
MINISTERO DEI LAVORI PUBBLICI INVESTIMENTI	114.119 114.119	24.796 24.796	-	-	138.915 138.915	-	138.915 138.915
MINISTERO DEI TRASPORTI E DELLA NAVIGAZIONE INVESTIMENTI	47.075 47.075	3.385 3.385	-	-	50.460 50.460	-	50.460 50.460
MINISTERO DELLE COMUNICAZIONI INVESTIMENTI	5.395 5.395	-	-	-	5.395 5.395	-	5.395 5.395
MINISTERO DELLA DIFESA INVESTIMENTI	11.475 11.475	-	-	-	11.475 11.475	-	11.475 11.475
MINISTERO PER LE POLITICHE AGRICOLE INVESTIMENTI	41.044 41.044	-	-	-	41.044 41.044	-	41.044 41.044
MINISTERO DELL'INDUSTRIA, DEL COMMERCIO E DELL'ARTIGIANATO INVESTIMENTI	90.533 90.533	-	-	-	90.533 90.533	-	90.533 90.533

SEQUE TABELLA N. 11

VARIAZIONI AI RESIDUI PASSIVI PROVENIENTI DA ESERCIZI PRECEDENTI

(MILIONI DI LIRE)

MINISTERI	ECONOMIE REALIZZATE NELLA GESTIONE DEI RESIDUI (A)	ELIMINAZIONI			TOTALE DELLE DIMINUIZIONI (D=A+B+C)	VARIAZIONI IN AUMENTO PER ECCEZIONI DI SPESA (E)	VARIAZIONI NETTE (F=D-E)
		PER PERIZIONE AMMINISTRATIVA (B)	PER INTERVENUTA PRESCRIZIONE (C)				
MINISTERO DEL LAVORO E DELLA PREVIDENZA SOCIALE INVESTIMENTI	-	-	-	-	-	-	-
MINISTERO DEL COMMERCIO CON L'ESTERO INVESTIMENTI	1.802	-	-	1.802	-	1.802	1.802
MINISTERO DELLA SANITA' INVESTIMENTI	-	-	-	-	-	-	-
MINISTERO PER I BENI E LE ATTIVITA' CULTURALI INVESTIMENTI	6.096	-	-	6.096	-	6.096	6.096
MINISTERO DELL'AMBIENTE INVESTIMENTI	5.615	-	-	5.615	-	5.615	5.615
MINISTERO DELL'UNIVERSITA' E DELLA RICERCA SCIENTIFICA E TECNOLOGICA INVESTIMENTI	-	5.467	-	5.467	-	5.467	5.467
	-	5.467	-	5.467	-	5.467	5.467
TOTALE SPESE FINALI	4.524.444	2.522.554	-	7.046.998	5.878.146	1.168.853	
TITOLO III - RIMBORSO DI PRESTITI	1.079	-	-	1.079	-	1.079	
MINISTERO DEL TESORO, DEL BILANCIO E DELLA PROGRAMMAZIONE ECONOMICA RIMBORSO DEL DEBITO PUBBLICO	1.079	-	-	1.079	-	1.079	
	1.079	-	-	1.079	-	1.079	
IN COMPLESSO	4.525.523	2.522.554	-	7.048.078	5.878.146	1.169.932	

SEGRE TABELLA N. 11	VARIAZIONI AI RESIDUI PASSIVI PROVENIENTI DA ESERCIZI PRECEDENTI					
	(MILIONI DI LIRE)					
MINISTERI	ECONOMIE REALIZZATE NELLA GESTIONE DEI RESIDUI (A)	ELIMINAZIONI		TOTALE DELLE DIMINUZIONI (D=A+B+C)	VARIAZIONI IN AUMENTO PER ECCEZIONI DI SPESA (E)	VARIAZIONI NETTE (F=D-E)
		PER PERIZIONE AMMINISTRATIVA (B)	PER INTERVENUTA PRESCRIZIONE (C)			
PRESIDENZA DEL CONSIGLIO DEI MINISTRI	32.322	219.980	-	252.302	1.430	250.872
FUNZIONAMENTO	10.187	29.727	-	39.914	1.430	38.484
INTERVENTI	11.809	190.244	-	202.053	-	202.053
INVESTIMENTI	10.326	-	-	10.326	-	10.326
ONERI COMUNI	-	-	-	-	-	-
TRATTAMENTI DI QUIESCENZA, INTEGRATIVI E SOSTITUTIVI	-	9	-	9	-	9
MINISTERO DEL TESORO, DEL BILANCIO E DELLA PROGRAMMAZIONE ECONOMICA	3.028.816	186.295	-	3.215.111	19.538	3.195.573
FUNZIONAMENTO	21.178	5.522	-	26.699	19.538	7.161
INTERVENTI	2.387.787	170.648	-	2.558.436	-	2.558.436
INVESTIMENTI	151.898	-	-	151.898	-	151.898
ALTRE SPESE IN C/CAPITALE	8.642	-	-	8.642	-	8.642
ONERI COMUNI	457.654	10.061	-	467.716	-	467.716
TRATTAMENTI DI QUIESCENZA, INTEGRATIVI E SOSTITUTIVI	55	63	-	118	-	118
ONERI DEL DEBITO PUBBLICO	523	-	-	523	-	523
RIMBORSO DEL DEBITO PUBBLICO	1.079	-	-	1.079	-	1.079
ONERI COMUNI	-	-	-	-	-	-
MINISTERO DELLE FINANZE	277.805	980.335	-	1.258.139	244.074	1.014.065
FUNZIONAMENTO	2.945	178.950	-	181.894	244.057	-62.163
INTERVENTI	108.592	641.282	-	749.874	17	749.856
INVESTIMENTI	121.118	601	-	121.719	-	121.719
ONERI COMUNI	-	936	-	936	-	936
TRATTAMENTI DI QUIESCENZA, INTEGRATIVI E SOSTITUTIVI	2.011	2.144	-	4.155	-	4.155
ONERI DEL DEBITO PUBBLICO	43.139	156.422	-	199.562	-	199.562
MINISTERO DI GRAZIA E GIUSTIZIA	23.936	112.421	-	136.356	295.762	-159.406
FUNZIONAMENTO	-	86.374	-	86.374	295.762	-209.388
INTERVENTI	10.348	25.125	-	35.473	-	35.473
INVESTIMENTI	13.447	-	-	13.447	-	13.447
TRATTAMENTI DI QUIESCENZA, INTEGRATIVI E SOSTITUTIVI	141	922	-	1.063	-	1.063
MINISTERO DEGLI AFFARI ESTERI	32.988	52.414	-	85.402	-	85.402
FUNZIONAMENTO	8.458	33.477	-	41.935	-	41.935
INTERVENTI	22.625	18.937	-	41.562	-	41.562
INVESTIMENTI	1.905	-	-	1.905	-	1.905
MINISTERO DELLA PUBBLICA ISTRUZIONE	8.620	83.285	-	91.905	4.950.095	-4.858.190
FUNZIONAMENTO	6.998	55.792	-	62.790	4.950.095	-4.887.305
INTERVENTI	1.623	26.551	-	28.174	-	28.174

SEGUE TABELLA N. 11		VARIAZIONI AI RESIDUI PASSIVI PROVENIENTI DA ESERCIZI PRECEDENTI (MILIONI DI LIRE)					
MINISTERI	ECONOMIE REALIZZATE NELLA GESTIONE DEI RESIDUI (A)	ELIMINAZIONI			TOTALE DELLE DIMINUIZIONI (D=A+B+C)	VARIAZIONI IN AUMENTO PER ECCELENZE DI SPESA (E)	VARIAZIONI NETTE (F=D-E)
		PER PERENAZIONE AMMINISTRATIVA (B)	PER INTERVENUTA PRESCRIZIONE (C)				
INVESTIMENTI ONERI COMUNI TRATTAMENTI DI QUIESCENZA, INTEGRATIVI E SOSTITUTIVI	- - -	- - 942	- - -	- - -	- - 942	- - -	- - 942
MINISTERO DELL'INTERNO FUNZIONAMENTO INTERVENTI INVESTIMENTI TRATTAMENTI DI QUIESCENZA, INTEGRATIVI E SOSTITUTIVI	20.200 7.606 3.501 8.714 378	63.940 53.869 9.238 - 832	- - - - -	- - - - -	84.140 61.476 12.740 8.714 1.210	212.377 212.377 - - -	-128.237 -150.901 12.740 8.714 1.210
MINISTERO DEI LAVORI PUBBLICI FUNZIONAMENTO INTERVENTI INVESTIMENTI ONERI COMUNI TRATTAMENTI DI QUIESCENZA, INTEGRATIVI E SOSTITUTIVI	121.227 127 5.962 114.119 950 69	43.242 10.767 5.714 24.796 942 1.022	- - - - - -	- - - - - -	164.469 10.894 11.677 138.915 1.892 1.091	11.722 11.722 - - - -	152.747 -827 11.677 138.915 1.892 1.091
MINISTERO DEI TRASPORTI E DELLA NAVIGAZIONE FUNZIONAMENTO INTERVENTI INVESTIMENTI TRATTAMENTI DI QUIESCENZA, INTEGRATIVI E SOSTITUTIVI	61.377 3.030 11.271 47.075 -	27.817 11.668 12.764 3.385 -	- - - - -	- - - - -	89.194 14.698 24.035 50.460 -	- - - - -	89.194 14.698 24.035 50.460 -
MINISTERO DELLE COMUNICAZIONI FUNZIONAMENTO INTERVENTI INVESTIMENTI TRATTAMENTI DI QUIESCENZA, INTEGRATIVI E SOSTITUTIVI	5.766 208 163 5.395 -	412 412 - - -	- - - - -	- - - - -	6.178 620 163 5.395 -	1.186 1.186 - - -	4.992 -566 163 5.395 -
MINISTERO DELLA DIFESA FUNZIONAMENTO INTERVENTI INVESTIMENTI TRATTAMENTI DI QUIESCENZA, INTEGRATIVI E SOSTITUTIVI	90.086 77.232 1.260 11.475 119	192.436 170.073 19.928 - 2.435	- - - - -	- - - - -	282.522 247.304 21.188 11.475 2.555	290 289 - - 1	282.232 247.015 21.188 11.475 2.554
MINISTERO PER LE POLITICHE AGRICOLE FUNZIONAMENTO INTERVENTI INVESTIMENTI	41.426 217 115 41.044	59.177 34.889 24.220 -	- - - -	- - - -	100.603 35.106 24.336 41.044	8.306 8.306 - -	92.297 26.800 24.336 41.044

SEGUE TABELLA N. 11		VARIAZIONI AI RESIDUI PASSIVI PROVENIENTI DA ESERCIZI PRECEDENTI (MILIONI DI LIRE)					
MINISTERI	ECONOMIE REALIZZATE NELLA GESTIONE DEI RESIDUI (A)	ELIMINAZIONI		TOTALE DELLE DIMINUZIONI (D=A+B+C)	VARIAZIONI IN AUMENTO PER ECCEDENZE DI SPESA (E)	VARIAZIONI NETTE (F=D-E)	
		PER PERENZIONE AMMINISTRATIVA (B)	PER INTERVENUTA PRESCRIZIONE (C)				
TRATTAMENTI DI QUIESCENZA, INTEGRATIVI E SOSTITUTIVI	50	67	-	117	-	117	
MINISTERO DELL'INDUSTRIA, DEL COMMERCIO E DELL'ARTIGIANATO	92.175	2.315	-	94.490	-	94.490	
FUNZIONAMENTO	1.640	2.315	-	3.955	-	3.955	
INTERVENTI	2	-	-	2	-	2	
INVESTIMENTI	90.533	-	-	90.533	-	90.533	
TRATTAMENTI DI QUIESCENZA, INTEGRATIVI E SOSTITUTIVI	-	-	-	-	-	-	
MINISTERO DEL LAVORO E DELLA PREVIDENZA SOCIALE	554.167	340.745	-	894.912	49.149	845.763	
FUNZIONAMENTO	674	6.781	-	7.454	49.149	-41.694	
INTERVENTI	553.464	333.957	-	887.421	-	887.421	
INVESTIMENTI	-	-	-	-	-	-	
TRATTAMENTI DI QUIESCENZA, INTEGRATIVI E SOSTITUTIVI	29	8	-	36	-	36	
MINISTERO DEL COMMERCIO CON L'ESTERO	3.248	632	-	3.880	-	3.880	
FUNZIONAMENTO	138	616	-	754	-	754	
INTERVENTI	1.308	16	-	1.325	-	1.325	
INVESTIMENTI	1.802	-	-	1.802	-	1.802	
TRATTAMENTI DI QUIESCENZA, INTEGRATIVI E SOSTITUTIVI	-	-	-	-	-	-	
MINISTERO DELLA SANITA'	12.017	41.162	-	53.179	4.275	48.904	
FUNZIONAMENTO	10.797	15.136	-	25.933	2.561	23.352	
INTERVENTI	1.220	26.026	-	27.246	1.694	25.553	
INVESTIMENTI	-	-	-	-	-	-	
TRATTAMENTI DI QUIESCENZA, INTEGRATIVI E SOSTITUTIVI	-	-	-	-	-	-	
MINISTERO PER I BENI E LE ATTIVITA' CULTURALI	105.777	101.985	-	207.762	79.936	127.826	
FUNZIONAMENTO	99.681	101.162	-	200.843	79.936	120.908	
INTERVENTI	-	820	-	820	-	820	
INVESTIMENTI	6.096	-	-	6.096	-	6.096	
TRATTAMENTI DI QUIESCENZA, INTEGRATIVI E SOSTITUTIVI	-	3	-	3	-	3	
MINISTERO DELL'AMBIENTE	7.539	2.078	-	9.617	-	9.617	
FUNZIONAMENTO	1.711	734	-	2.445	-	2.445	
INTERVENTI	13	1.344	-	1.357	-	1.357	
INVESTIMENTI	5.615	-	-	5.615	-	5.615	
TRATTAMENTI DI QUIESCENZA, INTEGRATIVI E SOSTITUTIVI	-	-	-	-	-	-	

SEGUE TABELLA N. 11

VARIAZIONI AI RESIDUI PASSIVI PROVENIENTI DA ESERCIZI PRECEDENTI

(MILIONI DI LIRE)

MINISTERI	ECONOMIE REALIZZATE NELLA GESTIONE DEI RESIDUI (A)	ELIMINAZIONI		TOTALE DELLE DIMINUIZIONI (D=A+B+C)	VARIAZIONI IN AUMENTO PER ECCEDENZE DI SPESA (E)	VARIAZIONI NETTE (F=D-E)
		PER PEREZIONE AMMINISTRATIVA (B)	PER INTERVENUTA PRESCRIZIONE (C)			
MINISTERO DELL'UNIVERSITA' E DELLA RICERCA	6.232	11.884	-	18.116	6	18.111
SCIENTIFICA E TECNOLOGICA	6.232	931	-	7.163	-	7.163
FUNZIONAMENTO	-	5.486	-	5.486	6	5.480
INTERVENTI	-	5.467	-	5.467	-	5.467
INVESTIMENTI	-	-	-	-	-	-
TRATTAMENTI DI QUIESCENZA, INTEGRATIVI E SOSTITUTIVI	-	-	-	-	-	-
IN COMPLESSO	4.525.523	2.522.554	-	7.048.078	5.878.146	1.169.932

TABELLA N.12		RIEPILOGO DEI RESIDUI ATTIVI AL 31 DICEMBRE 1998 (MILIONI DI LIRE)							
C A T E G O R I E	RESIDUI PROVENIENTI DA ESERCIZI PRECEDENTI							RESIDUI DI NUOVA FORMAZIONE (F)	TOTALE RESIDUI 31 DICEMBRE (G = E+F)
	CONSISTENZA I GENNAIO (A)	VARIAZIONI (B)	ACCERTATI 31 DICEMBRE (C = A+B)	VERSATI (D)	NON VERSATI (E)				
TITOLO I - ENTRATE TRIBUTARIE	149.740.199	-33.610.737	116.129.463	22.892.220	93.237.243	62.894.053	156.131.296		
CATEGORIA I - IMPOSTE SUL PATRIMONIO E SUL REDDITO	68.965.163	-21.236.530	47.728.632	4.455.801	43.272.831	32.864.896	76.137.727		
Entrate derivanti dall'attività ordinaria di gestione	16.389.069	+470.368	16.859.437	2.084.558	14.774.879	17.968.008	32.742.886		
Entrate derivanti dall'attività di accertamento e controllo	52.576.093	-21.706.898	30.869.195	2.371.243	28.497.953	14.896.888	43.594.841		
CATEGORIA II - TASSE ED IMPOSTE SUGLI AFFARI	67.352.096	-13.340.162	54.011.934	11.770.231	42.241.703	19.318.049	61.559.752		
Entrate derivanti dall'attività ordinaria di gestione	21.956.034	+3.966.844	25.922.878	11.204.254	14.718.624	8.006.487	22.725.111		
Entrate derivanti dall'attività di accertamento e controllo	45.396.061	-17.307.005	28.089.056	565.977	27.523.079	11.311.562	38.834.641		
CATEGORIA III - IMPOSTE SULLA PRODUZIONE, SUI CONSUMI E DOGANE	7.634.549	+864.247	8.498.796	1.255.845	7.242.951	2.280.777	9.523.728		
Entrate derivanti dall'attività ordinaria di gestione	2.951.277	+1.057.658	4.008.935	1.234.289	2.774.646	1.336.293	4.110.939		
Entrate derivanti dall'attività di accertamento e controllo	4.683.272	-193.410	4.489.862	21.556	4.468.305	944.484	5.412.790		
CATEGORIA IV - MONOPOLI	1.807.330	+2.479	1.809.809	1.431.741	378.068	1.844.642	2.222.710		
Entrate derivanti dall'attività ordinaria di gestione	1.807.087	+2.455	1.809.543	1.431.664	377.879	1.844.110	2.221.989		
Entrate derivanti dall'attività di accertamento e controllo	242	+24	266	77	189	532	721		
CATEGORIA V - LOTTO, LOTTERIE ED ALTRE ATTIVITA' DI GIUOCO	3.981.062	+99.229	4.080.291	3.978.602	101.689	6.585.690	6.687.379		
Entrate derivanti dall'attività ordinaria di gestione	3.981.045	+99.202	4.080.247	3.978.559	101.688	6.585.667	6.687.356		
Entrate derivanti dall'attività di accertamento e controllo	17	+26	44	43	1	22	24		
TITOLO II - ENTRATE EXTRA-TRIBUTARIE	20.648.698	+4.587.188	25.235.886	3.238.432	21.997.454	4.243.951	26.241.405		
CATEGORIA VI - PROVENTI SPECIALI	92.206	+774	92.981	73.390	19.591	32.420	52.011		
CATEGORIA VII - PROVENTI DI SERVIZI PUBBLICI MINORI	17.542.494	+2.880.238	20.422.732	1.493.468	18.929.265	3.236.697	22.165.961		
CATEGORIA VIII - PROVENTI DEI BENI DELLO STATO	999.581	+456.760	1.456.341	83.283	1.373.058	128.503	1.501.561		
CATEGORIA IX - PRODOTTI NETTI DI AZIENDE AUTONOME ED UTILI DI GESTIONI PUBBLICHE	-	+951.363	951.363	951.363	-	-	-		
CATEGORIA X - INTERESSI SU ANTICIPAZIONI E CREDITI VARI DEL TESORO	421.127	+127.822	548.949	63.670	485.279	28.469	513.748		
CATEGORIA XI - RICUPERI, RIMBORSI E CONTRIBUTI	1.148.245	+52.208	1.200.453	204.676	995.777	420.494	1.416.271		

SEGUE TABELLA N.12		RIEPILOGO DEI RESIDUI ATTIVI AL 31 DICEMBRE 1998 (MILIONI DI LIRE)							
C A T E G O R I E	RESIDUI PROVENIENTI DA ESERCIZI PRECEDENTI							RESIDUI DI NUOVA FORMAZIONE (F)	TOTALE RESIDUI 31 DICEMBRE (G = E+F)
	CONSISTENZA I GENNAIO (A)	VARIAZIONI (B)	ACCERTATI 31 DICEMBRE (C = A+B)	VERSATI (D)	NON VERSATI (E)				
CATEGORIA XII - PARTITE CHE SI COMPENSANO NELLA SPESA	445.046	+118.021	563.067	368.583	194.484		397.369	591.853	
TITOLO III - ALIENAZIONE ED ECC.	29.954	+146.390	176.344	154.179	22.165		3.250	25.415	
CATEGORIA XIII - VENDITA DI BENI ED AFFRANCAZIONE DI CANONI	14.133	-2.121	12.011	2.563	9.448		685	10.133	
CATEGORIA XIV - AMMORTAMENTO DI BENI PATRIMONIALI	-	+148.560	148.560	148.560	-		-	-	
CATEGORIA XV - RIMBORSO DI ANTICIPAZIONI E DI CREDITI VARI DEL TESORO	15.821	-49	15.773	3.055	12.717		2.566	15.283	
ENTRATE FINALI	170.418.852	-28.877.159	141.541.693	26.284.831	115.256.861		67.141.255	182.398.116	
TITOLO IV - ACCENZIONE DI PRESTITI	-	-	-	-	-		-	-	
IN COMPLESSO	170.418.852	-28.877.159	141.541.693	26.284.831	115.256.861		67.141.255	182.398.116	

TABELLA N.13		CONSISTENZA DEI RESIDUI PASSIVI PER VOCI ECONOMICHE (MILIONI DI LIRE)			
AGGREGATI ECONOMICI		AL 1 GENNAIO 1998		AL 31 DICEMBRE 1998	
		IN MILIONI DI LIRE	IN % DEGLI IMPEGNI 1997	IN MILIONI DI LIRE	IN % DEGLI IMPEGNI 1998
TITOLO I - SPESE CORRENTI		107.358.997	18,1	138.531.994	21,6
FUNZIONAMENTO		17.936.070	14,7	19.920.552	15,3
CATEGORIA II - PERSONALE IN ATTIVITA' DI SERVIZIO		2.205.060	2,1	2.264.244	2,1
CATEGORIA III - PERSONALE IN QUIESCENZA		432	141,3	1.218	104,8
CATEGORIA IV - ACQUISTO DI BENI E SERVIZI		15.315.287	88,9	17.234.289	74,7
CATEGORIA V - TRASFERIMENTI		292.314	25,1	316.643	24,1
CATEGORIA VII - POSTE CORRETTIVE E COMPENSATIVE DELLE ENTRATE		1.816	0,8	1.619	0,7
CATEGORIA IX - SOMME NON ATTRIBUIBILI		121.162	34,7	102.540	22,0
INTERVENTI		85.691.027	33,2	114.572.262	36,2
CATEGORIA II - PERSONALE IN ATTIVITA' DI SERVIZIO		19.204	14,5	13.809	8,9
CATEGORIA IV - ACQUISTO DI BENI E SERVIZI		1.666.664	38,9	1.701.475	45,4
CATEGORIA V - TRASFERIMENTI		80.112.133	36,3	104.736.047	41,3
CATEGORIA VI - INTERESSI		9.522	34,3	7.571	28,3
CATEGORIA VII - POSTE CORRETTIVE E COMPENSATIVE DELLE ENTRATE		3.170.446	9,8	7.262.155	12,6
CATEGORIA IX - SOMME NON ATTRIBUIBILI		713.058	78,8	851.404	60,9
ONERI COMUNI		1.188.087	7,6	1.026.809	5,7
CATEGORIA I - SERVIZI DEGLI ORGANI COSTITUZIONALI		77	0,0	1.305	0,0
CATEGORIA II - PERSONALE IN ATTIVITA' DI SERVIZIO		668.000	6,2	0	0,0
CATEGORIA IV - ACQUISTO DI BENI E SERVIZI		233.459	19,9	234.952	23,0
CATEGORIA V - TRASFERIMENTI		-	0,0	320.000	100,0
CATEGORIA VII - POSTE CORRETTIVE E COMPENSATIVE DELLE ENTRATE		1.860	23,4	171.909	93,6
CATEGORIA VIII - AMMORTAMENTI		148.560	13,1	139.310	11,2
CATEGORIA IX - SOMME NON ATTRIBUIBILI		136.131	25,0	159.332	32,0
TRATTAMENTI DI QUIESCENZA, INTEGRATIVI E SOSTITUTIVI		418.990	10,2	696.612	16,1
CATEGORIA III - PERSONALE IN QUIESCENZA		345.620	11,2	481.973	14,6
CATEGORIA V - TRASFERIMENTI		73.370	7,2	214.640	21,1
ONERI DEL DEBITO PUBBLICO		2.124.823	1,1	2.315.758	1,3
CATEGORIA IV - ACQUISTO DI BENI E SERVIZI		847.878	75,7	772.022	109,3
CATEGORIA V - TRASFERIMENTI		-	0,0	-	0,0
CATEGORIA VI - INTERESSI		1.276.490	0,6	1.543.730	0,9
CATEGORIA IX - SOMME NON ATTRIBUIBILI		455	150,9	7	1,1

SEQUE TABELLA N.13

CONSISTENZA DEI RESIDUI PASSIVI PER VOCI ECONOMICHE

(MILIONI DI LIRE)

AGGREGATI ECONOMICI	AL 1 GENNAIO 1998		AL 31 DICEMBRE 1998	
	IN MILIONI DI LIRE	IN % DEGLI IMPEGNI 1997	IN MILIONI DI LIRE	IN % DEGLI IMPEGNI 1998
TITOLO II - SPESE IN CONTO CAPITALE	67.963.582	65,5	85.461.445	86,2
INVESTIMENTI	67.909.482	111,0	85.353.242	114,4
CATEGORIA X - BENI ED OPERE IMMOBILIARI A CARICO DIRETTO DELLO STATO	10.778.707	266,5	11.161.276	200,3
CATEGORIA XI - BENI MOBILI, MACCHINE ED ATTREZZATURE TECNICO-SCIENTIFICHE A CARICO DIRETTO DELLO STATO	2.070.273	167,5	2.237.338	168,5
CATEGORIA XII - TRASFERIMENTI	50.165.834	109,6	61.976.755	123,9
CATEGORIA XIII - PARTECIPAZIONI AZIONARIE E CONFERIMENTI	654.374	11,7	1.218.071	12,9
CATEGORIA XIV - CONCESSIONE DI CREDITI ED ANTICIPAZIONI PER FINALITA' PRODUTTIVE	3.235.185	97,1	3.576.466	116,7
CATEGORIA XV - CONCESSIONE DI CREDITI ED ANTICIPAZIONI PER FINALITA' NON PRODUTTIVE	-	0,0	214.996	50,4
CATEGORIA XVI - SOMME NON ATTRIBIBILI	1.005.109	82,5	4.968.341	102,9
ALTRE SPESE IN C/CAPITALE	54.100	6,7	108.203	22,0
CATEGORIA XIV - CONCESSIONE DI CREDITI ED ANTICIPAZIONI PER FINALITA' PRODUTTIVE	54.100	9,5	25.074	27,8
CATEGORIA XV - CONCESSIONE DI CREDITI ED ANTICIPAZIONI PER FINALITA' NON PRODUTTIVE	-	0,0	83.128	20,7
ONERI COMUNI	-	0,0	-	0,0
CATEGORIA XV - CONCESSIONE DI CREDITI ED ANTICIPAZIONI PER FINALITA' NON PRODUTTIVE	-	0,0	-	0,0
CATEGORIA XVI - SOMME NON ATTRIBIBILI	-	0,0	-	0,0
TOTALE	175.322.579	25,2	223.993.439	30,3
TITOLO III - RIMBORSO DI PRESTITI	210.058	0,0	3.889.646	1,1
TOTALE COMPLESSIVO	175.532.636	18,8	227.883.085	21,3

TABELLA N. 14		RIEPILOGO DEI RESIDUI PASSIVI AL 31 DICEMBRE 1998, CLASSIFICATI PER VOCI ECONOMICHE							
		(MILIONI DI LIRE)							
AGGREGATI ECONOMICI	RESIDUI PROVENIENTI DA ESERCIZI PRECEDENTI							RESIDUI DI NUOVA FORMAZIONE (F)	TOTALE RESIDUI 31 DICEMBRE (G=E+F)
	CONSISTENZA 1 GENNAIO (A)	VARIAZIONI (B)	ACCERTATI 31 DICEMBRE (C=A+B)	PAGATI (D)	RIMASTI DA PAGARE (E)				
TITOLO I - SPESE CORRENTI	106.363.061	-495.399	105.867.662	80.421.078	25.446.584	113.085.410	138.531.994		
FUNZIONAMENTO	17.936.045	+4.818.175	22.754.220	15.369.194	7.385.025	12.535.527	19.920.552		
CATEGORIA II - PERSONALE IN ATTIVITA' DI SERVIZIO	2.205.060	+5.385.976	7.591.035	6.989.157	601.878	1.662.365	2.264.244		
CATEGORIA III - PERSONALE IN QUIESCENZA	432	-125	307	122	185	1.033	1.218		
CATEGORIA IV - ACQUISTO DI BENI E SERVIZI	15.315.261	-555.709	14.759.552	8.014.770	6.744.782	10.489.507	17.234.289		
CATEGORIA V - TRASFERIMENTI	292.314	-3.526	288.788	273.454	15.333	301.309	316.643		
CATEGORIA VII - POSTE CORRETTIVE E COMPENSATIVE DELLE ENTRATE	1.816	-546	1.270	700	569	1.049	1.619		
CATEGORIA IX - SOMME NON ATTRIBIBILI	121.162	-7.894	113.268	90.991	22.278	80.262	102.540		
INTERVENTI	84.695.116	-4.631.649	80.063.467	62.875.805	17.187.663	97.384.600	114.572.262		
CATEGORIA II - PERSONALE IN ATTIVITA' DI SERVIZIO	19.204	-4.573	14.631	11.655	2.975	10.834	13.809		
CATEGORIA III - PERSONALE IN QUIESCENZA	-	-	-	-	-	1	1		
CATEGORIA IV - ACQUISTO DI BENI E SERVIZI	1.660.728	-116.677	1.544.051	1.071.380	472.671	1.228.803	1.701.475		
CATEGORIA V - TRASFERIMENTI	79.122.159	-3.878.010	75.244.149	60.556.064	14.688.084	90.047.963	104.736.047		
CATEGORIA VI - INTERESSI	9.522	-14	9.508	2.465	7.044	327	7.371		
CATEGORIA VII - POSTE CORRETTIVE E COMPENSATIVE DELLE ENTRATE	3.170.446	-629.152	2.541.294	904.070	1.637.224	5.624.931	7.262.155		
CATEGORIA IX - SOMME NON ATTRIBIBILI	713.058	-3.224	709.834	330.170	379.664	471.740	851.404		
ONERI COMUNI	1.188.087	-470.544	717.543	666.440	51.103	975.706	1.026.809		
CATEGORIA I - SERVIZI DEGLI ORGANI COSTITUZIONALI	77	-	77	-	77	1.228	1.305		
CATEGORIA II - PERSONALE IN ATTIVITA' DI SERVIZIO	668.000	-455.000	213.000	213.000	-	-	-		
CATEGORIA IV - ACQUISTO DI BENI E SERVIZI	233.459	-15.407	218.052	167.054	50.998	183.954	234.952		
CATEGORIA V - TRASFERIMENTI	-	-	-	-	-	320.000	320.000		
CATEGORIA VII - POSTE CORRETTIVE E COMPENSATIVE DELLE ENTRATE	1.860	-137	1.723	1.696	27	171.882	171.909		
CATEGORIA VIII - AMMORTAMENTI	148.560	-	148.560	148.560	-	139.310	139.310		
CATEGORIA IX - SOMME NON ATTRIBIBILI	136.131	-	136.131	136.131	-	159.332	159.332		

SEQUE TABELLA N. 14 RIEPILOGO DEI RESIDUI PASSIVI AL 31 DICEMBRE 1998, CLASSIFICATI PER VOCI ECONOMICHE

(MILIONI DI LIRE)

AGREGATI ECONOMICI	RESIDUI PROVENIENTI DA ESERCIZI PRECEDENTI						RESIDUI DI NUOVA FORMAZIONE (F)	TOTALE RESIDUI 31 DICEMBRE (G=E+F)
	CONSISTENZA 1 GENNAIO (A)	VARIAZIONI (B)	ACCERTATI 31 DICEMBRE (C=A+B)	PAGATI (D)	RIMASTI DA PAGARE (E)			
TRATTAMENTI DI QUIESCENZA, INTEGRATIVI E SOSTITUTIVI	418.990	-11.297	407.693	384.195	23.498	673.114	696.612	
CATEGORIA III - PERSONALE IN QUIESCENZA	345.620	-5.551	340.069	322.365	17.703	464.269	481.973	
CATEGORIA V - TRASFERIMENTI	73.370	-5.746	67.624	61.829	5.795	208.845	214.640	
ONERI DEL DEBITO PUBBLICO	2.124.823	-200.084	1.924.739	1.125.443	799.295	1.516.463	2.315.758	
CATEGORIA IV - ACQUISTO DI BENI E SERVIZI	847.878	-14	847.864	581.509	266.355	505.667	772.022	
CATEGORIA V - TRASFERIMENTI	1.276.490	-199.844	1.076.646	543.706	532.940	1.010.790	1.543.730	
CATEGORIA VI - INTERESSI	455	-226	229	229	-	7	7	
CATEGORIA IX - SOMME NON ATTRIBUIBILI								

SEGRE TABELLA N. 14		RIEPILOGO DEI RESIDUI PASSIVI AL 31 DICEMBRE 1998, CLASSIFICATI PER VOCI ECONOMICHE (MILIONI DI LIRE)							
AGGREGATI ECONOMICI	RESIDUI PROVENIENTI DA ESERCIZI PRECEDENTI							RESIDUI DI NUOVA FORMAZIONE (F)	TOTALE RESIDUI 31 DICEMBRE (G=E+F)
	CONSISTENZA 1 GENNAIO (A)	VARIAZIONI (B)	ACCERTATI 31 DICEMBRE (C=A+B)	PAGATI (D)	RIMASTI DA PAGARE (E)				
TITOLO II - SPESE IN CONTO CAPITALE	68.959.518	-673.454	68.286.064	23.439.429	44.846.635		40.614.809	85.461.445	
INVESTIMENTI	68.905.418	-664.812	68.240.606	23.419.045	44.821.561		40.531.681	85.353.242	
CATEGORIA X - BENI ED OPERE IMMOBILIARI A CARICO DIRETTO DELLO STATO	10.784.643	-311.377	10.473.266	3.247.936	7.225.310		3.935.966	11.161.276	
CATEGORIA XI - BENI MOBILI, MACCHINE ED ATTREZZATURE TECNICO-SCIENTIFICHE A CARICO DIRETTO DELLO STATO	2.070.273	-41.260	2.029.013	784.557	1.244.457		992.882	2.237.339	
CATEGORIA XII - TRASFERIMENTI	51.155.834	-292.923	50.862.912	17.492.898	33.370.014		28.606.741	61.976.755	
CATEGORIA XIII - PARTECIPAZIONI AZIONARIE E CONFERIMENTI	654.374	-18.946	635.428	391.060	244.368		973.703	1.218.071	
CATEGORIA XIV - CONCESSIONE DI CREDITI ED ANTICIPAZIONI PER FINALITA' PRODUTTIVE	3.235.185	-286	3.234.900	1.139.437	2.095.463		1.481.003	3.576.466	
CATEGORIA XV - CONCESSIONE DI CREDITI ED ANTICIPAZIONI PER FINALITA' NON PRODUTTIVE	-	-	-	-	-		214.996	214.996	
CATEGORIA XVI - SOMME NON ATTRIBUIBILI	1.005.109	-	1.005.109	363.159	641.950		4.326.391	4.968.341	
ALTRE SPESE IN C/CAPITALE	54.100	-8.642	45.458	20.384	25.074		85.128	108.203	
CATEGORIA XIV - CONCESSIONE DI CREDITI ED ANTICIPAZIONI PER FINALITA' PRODUTTIVE	54.100	-8.642	45.458	20.384	25.074		-	25.074	
CATEGORIA XV - CONCESSIONE DI CREDITI ED ANTICIPAZIONI PER FINALITA' NON PRODUTTIVE	-	-	-	-	-		83.128	83.128	
ONERI COMUNI	-	-	-	-	-		-	-	
CATEGORIA XV - CONCESSIONE DI CREDITI ED ANTICIPAZIONI PER FINALITA' NON PRODUTTIVE	-	-	-	-	-		-	-	
CATEGORIA XVI - SOMME NON ATTRIBUIBILI	-	-	-	-	-		-	-	
TOTALE	175.322.579	-1.168.853	174.153.726	103.860.507	70.293.219		153.700.219	223.993.439	
TITOLO III - RIMBORSO DI PRESTITI	210.058	-1.079	208.978	101.783	107.196		3.782.450	3.889.646	
TOTALE COMPLESSIVO	175.532.636	-1.169.932	174.362.705	103.962.289	70.400.415		157.482.669	227.883.085	

TABELLA N.15 RESIDUI PASSIVI DI NUOVA FORMAZIONE PER VOCI ECONOMICHE

(MILIONI DI LIRE)

AGGREGATI ECONOMICI	ESERCIZIO 1997		ESERCIZIO 1998	
	IN MILIONI DI LIRE	IN % DEGLI IMPEGNI	IN MILIONI DI LIRE	IN % DEGLI IMPEGNI
TITOLO I - SPESE CORRENTI	91.513.236	15,5	113.085.410	17,6
FUNZIONAMENTO	10.643.418	8,7	12.535.527	9,6
CATEGORIA II - PERSONALE IN ATTIVITA' DI SERVIZIO	1.433.456	1,4	1.662.365	1,5
CATEGORIA III - PERSONALE IN QUIESCENZA	304	99,3	1.033	88,9
CATEGORIA IV - ACQUISTO DI BENI E SERVIZI	8.860.918	51,4	10.489.507	45,5
CATEGORIA V - TRASFERIMENTI	236.752	20,3	301.309	23,0
CATEGORIA VII - POSTE CORRETTIVE E COMPENSATIVE DELLE ENTRATE	1.260	0,6	1.049	0,5
CATEGORIA IX - SOMME NON ATTRIBIBILI	110.729	31,7	80.262	17,2
INTERVENTI	77.321.092	29,9	97.384.600	30,8
CATEGORIA II - PERSONALE IN ATTIVITA' DI SERVIZIO	697	0,5	10.834	6,9
CATEGORIA IV - ACQUISTO DI BENI E SERVIZI	1.028.822	24,0	1.228.803	32,8
CATEGORIA V - TRASFERIMENTI	73.379.475	33,2	90.047.963	35,5
CATEGORIA VI - INTERESSI	9.508	34,3	327	1,2
CATEGORIA VII - POSTE CORRETTIVE E COMPENSATIVE DELLE ENTRATE	2.471.352	7,6	5.624.931	9,8
CATEGORIA IX - SOMME NON ATTRIBIBILI	431.239	47,6	471.740	33,7
ONERI COMUNI	1.305.028	8,3	975.706	5,4
CATEGORIA I - SERVIZI DEGLI ORGANI COSTITUZIONALI	77	0,0	1.228	0,0
CATEGORIA II - PERSONALE IN ATTIVITA' DI SERVIZIO	758.000	7,0	-	0,0
CATEGORIA IV - ACQUISTO DI BENI E SERVIZI	160.654	13,7	183.954	18,0
CATEGORIA V - TRASFERIMENTI	-	0,0	320.000	100,0
CATEGORIA VII - POSTE CORRETTIVE E COMPENSATIVE DELLE ENTRATE	1.657	20,9	171.882	93,5
CATEGORIA VIII - AMMORTAMENTI	148.560	13,1	139.310	11,2
CATEGORIA IX - SOMME NON ATTRIBIBILI	236.080	43,3	159.332	32,0
TRATTAMENTI DI QUIESCENZA, INTEGRATIVI E SOSTITUTIVI	400.283	9,8	673.114	15,6
CATEGORIA III - PERSONALE IN QUIESCENZA	332.819	10,8	464.269	14,1
CATEGORIA V - TRASFERIMENTI	67.464	6,6	208.845	20,5
ONERI DEL DEBITO PUBBLICO	1.843.415	0,9	1.516.463	0,8
CATEGORIA IV - ACQUISTO DI BENI E SERVIZI	847.878	75,7	505.667	71,6
CATEGORIA V - TRASFERIMENTI	-	0,0	-	0,0
CATEGORIA VI - INTERESSI	995.420	0,5	1.010.790	0,5
CATEGORIA IX - SOMME NON ATTRIBIBILI	117	38,6	7	1,1

SEQUE TABELLA N.15	RESIDUI PASSIVI DI NUOVA FORMAZIONE PER VOCI ECONOMICHE (MILIONI DI LIRE)			
	ESERCIZIO 1997		ESERCIZIO 1998	
AGGREGATI ECONOMICI	IN MILIONI DI LIRE	IN % DEGLI IMPEGNI	IN MILIONI DI LIRE	IN % DEGLI IMPEGNI
TITOLO II - SPESE IN CONTO CAPITALE	38.753.998	37,3	40.614.809	41,0
INVESTIMENTI	38.699.898	63,2	40.531.681	54,3
CATEGORIA X - BENI ED OPERE IMMOBILIARI A CARICO DIRETTO DELLO STATO	3.132.063	77,4	3.935.966	70,6
CATEGORIA XI - BENI MOBILI, MACCHINE ED ATTREZZATURE TECNICO-SCIENTIFICHE A CARICO DIRETTO DELLO STATO	890.444	72,0	992.882	74,7
CATEGORIA XII - TRASFERIMENTI	31.218.303	68,2	28.606.741	57,2
CATEGORIA XIII - PARTECIPAZIONI AZIONARIE E CONFERIMENTI	254.180	4,5	973.703	10,3
CATEGORIA XIV - CONCESSIONE DI CREDITI ED ANTICIPAZIONI PER FINALITA' PRODUTTIVE	2.177.451	65,3	1.481.003	48,3
CATEGORIA XV - CONCESSIONE DI CREDITI ED ANTICIPAZIONI PER FINALITA' NON PRODUTTIVE	-	0,0	214.996	50,4
CATEGORIA XVI - SOMME NON ATTRIBUITIBILI	1.027.458	84,4	4.326.391	89,6
ALTRE SPESE IN C/CAPITALE	54.100	6,7	83.128	16,9
CATEGORIA XIV - CONCESSIONE DI CREDITI ED ANTICIPAZIONI PER FINALITA' PRODUTTIVE	54.100	9,5	-	0,0
CATEGORIA XV - CONCESSIONE DI CREDITI ED ANTICIPAZIONI PER FINALITA' NON PRODUTTIVE	-	0,0	83.128	20,7
ONERI COMUNI	-	0,0	-	0,0
CATEGORIA XV - CONCESSIONE DI CREDITI ED ANTICIPAZIONI PER FINALITA' NON PRODUTTIVE	-	0,0	-	0,0
CATEGORIA XVI - SOMME NON ATTRIBUITIBILI	-	0,0	-	0,0
TOTALE	130.267.234	18,7	153.700.219	20,8
TITOLO III - RIMBORSO DI PRESTITI	115.175	0,0	3.782.450	1,1
TOTALE COMPLESSIVO	130.382.410	14,0	157.482.669	14,7

TABELLA N. 16

RESIDUI DA IMPEGNI E RESIDUI DI STANZIAMENTO

(MILIONI DI LIRE)

MINISTERI	RESIDUI DA IMPEGNI (A)	RESIDUI DI STANZIAMENTO			RESIDUI COMPLESSIVI (E = A + D)
		PROVENIENTI DALLA COMPETENZA (B)	PROVENIENTI DA ESERCIZI PRECEDENTI (C)	TOTALE (D = B + C)	
TITOLO I - SPESE CORRENTI	134.346.913	3.913.618	271.463	4.185.081	138.531.994
PRESIDENZA DEL CONSIGLIO DEI MINISTRI	2.140.960	910.831	233.613	1.144.445	3.285.404
MINISTERO DEL TESORO, DEL BILANCIO E DELLA PROGRAMMAZIONE ECONOMICA	58.304.798	2.264.125	-	2.264.125	60.568.923
MINISTERO DELLE FINANZE	11.617.379	500	791	1.291	11.618.670
MINISTERO DI GRAZIA E GIUSTIZIA	1.302.018	1.624	2.227	3.851	1.305.869
MINISTERO DEGLI AFFARI ESTERI	457.688	256.269	-	256.269	713.957
MINISTERO DELLA PUBBLICA ISTRUZIONE	1.099.706	36.630	-	36.630	1.136.336
MINISTERO DELL'INTERNO	31.651.744	-	3.132	3.132	31.654.876
MINISTERO DEI LAVORI PUBBLICI	220.912	-	-	-	220.912
MINISTERO DEI TRASPORTI E DELLA NAVIGAZIONE	465.126	-	-	-	465.126
MINISTERO DELLE COMUNICAZIONI	31.125	-	-	-	31.125
MINISTERO DELLA DIFESA	12.484.411	380.352	30.365	410.717	12.895.127
MINISTERO PER LE POLITICHE AGRICOLE	160.438	-	-	-	160.438
MINISTERO DELL'INDUSTRIA, DEL COMMERCIO E DELL'ARTIGIANATO	87.007	-	-	-	87.007
MINISTERO DEL LAVORO E DELLA PREVIDENZA SOCIALE	6.689.178	61.731	-	61.731	6.750.909
MINISTERO DEL COMMERCIO CON L'ESTERO	111.434	-	-	-	111.434
MINISTERO DELLA SANITA'	592.417	1.556	1.336	2.891	595.308
MINISTERO PER I BENI E LE ATTIVITA' CULTURALI	330.437	-	-	-	330.437
MINISTERO DELL'AMBIENTE	103.132	-	-	-	103.132
MINISTERO DELL'UNIVERSITA' E DELLA RICERCA SCIENTIFICA E TECNOLOGICA	6.497.004	-	-	-	6.497.004

SEQUE TABELLA N. 16		RESIDUI DA IMPEGNI E RESIDUI DI STANZIAMENTO (MILLIONI DI LIRE)				
MINISTERI	RESIDUI DA IMPEGNI (A)	RESIDUI DI STANZIAMENTO			RESIDUI COMPLESSIVI (E = A + D)	
		PROVENIENTI DALLA COMPETENZA (B)	PROVENIENTI DA ESERCIZI PRECEDENTI (C)	TOTALE (D = B + C)		
TITOLO II - SPESE IN CONTO CAPITALE	66.700.351	12.740.651	6.020.443	18.761.094	85.461.445	
PRESIDENZA DEL CONSIGLIO DEI MINISTRI	4.554.921	1.377.289	2.318.150	3.695.440	8.250.360	
MINISTERO DEL TESORO, DEL BILANCIO E DELLA PROGRAMMAZIONE ECONOMICA	10.865.145	7.278.755	1.998.144	9.276.899	20.142.044	
MINISTERO DELLE FINANZE	1.235.444	257.436	139.000	396.437	1.631.881	
MINISTERO DI GRAZIA E GIUSTIZIA	360.478	115.915	18.195	134.110	494.588	
MINISTERO DEGLI AFFARI ESTERI	3.911	6.570	4.980	11.549	15.460	
MINISTERO DELLA PUBBLICA ISTRUZIONE	-	-	-	-	-	
MINISTERO DELL'INTERNO	9.668.683	215.317	529.085	744.402	10.413.084	
MINISTERO DEI LAVORI PUBBLICI	19.177.861	613.346	496.111	1.109.457	20.287.318	
MINISTERO DEI TRASPORTI E DELLA NAVIGAZIONE	1.742.448	827.917	181.059	1.008.975	2.751.423	
MINISTERO DELLE COMUNICAZIONI	25.772	8.682	4.735	13.417	39.189	
MINISTERO DELLA DIFESA	427.433	46.911	236	47.147	474.580	
MINISTERO PER LE POLITICHE AGRICOLE	3.801.918	621.789	28.766	650.555	4.452.473	
MINISTERO DELL'INDUSTRIA, DEL COMMERCIO E DELL'ARTIGIANATO	5.550.906	498.739	252.267	751.006	6.301.912	
MINISTERO DEL LAVORO E DELLA PREVIDENZA SOCIALE	680.226	13.760	31.625	45.385	725.612	
MINISTERO DEL COMMERCIO CON L'ESTERO	34.423	969	-	969	35.391	
MINISTERO DELLA SANITA'	41.220	185.895	-	185.895	227.115	
MINISTERO PER I BENI E LE ATTIVITA' CULTURALI	1.406.814	121.184	5.925	127.110	1.533.924	
MINISTERO DELL'AMBIENTE	1.457.108	139.023	5.109	144.131	1.601.239	
MINISTERO DELL'UNIVERSITA' E DELLA RICERCA SCIENTIFICA E TECNOLOGICA	5.665.641	411.154	7.055	418.209	6.083.850	

SEGUE TABELLA N. 16		RESIDUI DA IMPEGNI E RESIDUI DI STANZIAMENTO (MILIONI DI LIRE)				
MINISTERI	RESIDUI DA IMPEGNI (A)	RESIDUI DI STANZIAMENTO			RESIDUI COMPLESSIVI (E = A + D)	
		PROVENIENTI DALLA COMPETENZA (B)	PROVENIENTI DA ESERCIZI PRECEDENTI (C)	TOTALE (D = B + C)		
TOTALE SPESE FINALI	201.047.264	16.654.269	6.291.906	22.946.175	223.993.439	
TITOLO III - RIMBORSO DI PRESTITI	3.889.646	-	-	-	3.889.646	
MINISTERO DEL TESORO, DEL BILANCIO E DELLA PROGRAMMAZIONE ECONOMICA	3.889.646	-	-	-	3.889.646	
IN COMPLESSO	204.936.910	16.654.269	6.291.906	22.946.175	227.883.085	

SEGUE TABELLA N. 16		RESIDUI DA IMPEGNI E RESIDUI DI STANZIAMENTO (MILIONI DI LIRE)			
MINISTERI	RESIDUI DA IMPEGNI (A)	RESIDUI DI STANZIAMENTO			RESIDUI COMPLESSIVI (E = A + D)
		PROVENIENTI DALLA COMPETENZA (B)	PROVENIENTI DA ESERCIZI PRECEDENTI (C)	TOTALE (D = B + C)	
PRESIDENZA DEL CONSIGLIO DEI MINISTRI	6.695.880	2.288.121	2.551.764	4.839.884	11.535.765
MINISTERO DEL TESORO, DEL BILANCIO E DELLA PROGRAMMAZIONE ECONOMICA	73.059.588	9.542.880	1.998.144	11.541.024	84.600.613
MINISTERO DELLE FINANZE	12.852.823	257.936	139.791	397.727	13.250.550
MINISTERO DI GRAZIA E GIUSTIZIA	1.662.496	117.539	20.422	137.961	1.800.457
MINISTERO DEGLI AFFARI ESTERI	461.599	262.838	4.980	267.818	729.417
MINISTERO DELLA PUBBLICA ISTRUZIONE	1.099.706	36.630	-	36.630	1.136.336
MINISTERO DELL'INTERNO	41.320.427	215.317	532.218	747.534	42.067.961
MINISTERO DEI LAVORI PUBBLICI	19.398.773	613.346	496.111	1.109.457	20.508.230
MINISTERO DEI TRASPORTI E DELLA NAVIGAZIONE	2.207.573	827.917	181.059	1.008.975	3.216.549
MINISTERO DELLE COMUNICAZIONI	56.898	8.682	4.735	13.417	70.314
MINISTERO DELLA DIFESA	12.911.844	427.263	30.601	457.864	13.369.708
MINISTERO PER LE POLITICHE AGRICOLE	3.962.357	621.789	28.766	650.555	4.612.911
MINISTERO DELL'INDUSTRIA, DEL COMMERCIO E DELL'ARTIGIANATO	5.637.913	498.739	252.267	751.006	6.388.919
MINISTERO DEL LAVORO E DELLA PREVIDENZA SOCIALE	7.369.404	75.491	31.625	107.117	7.476.521
MINISTERO DEL COMMERCIO CON L'ESTERO	145.856	969	-	969	146.825
MINISTERO DELLA SANITA'	633.637	187.451	1.336	188.786	822.423
MINISTERO PER I BENI E LE ATTIVITA' CULTURALI	1.737.251	121.184	5.925	127.110	1.864.360
MINISTERO DELL'AMBIENTE	1.560.240	139.023	5.109	144.131	1.704.371
MINISTERO DELL'UNIVERSITA' E DELLA RICERCA SCIENTIFICA E TECNOLOGICA	12.162.645	411.154	7.055	418.209	12.580.854
IN COMPLESSO	204.936.910	16.654.269	6.291.906	22.946.175	227.883.085

TABELLA N. 16

RESIDUI DA IMPEGNI E RESIDUI DI STANZIAMENTO

(MILIONI DI LIRE)

MINISTERI	RESIDUI DA IMPEGNI (A)	RESIDUI DI STANZIAMENTO			RESIDUI COMPLESSIVI (E = A + D)
		PROVENIENTI DALLA COMPETENZA (B)	PROVENIENTI DA ESERCIZI PRECEDENTI (C)	TOTALE (D = B + C)	
TITOLO I - SPESE CORRENTI	134.346.913	3.913.618	271.463	4.185.081	138.531.994
PRESIDENZA DEL CONSIGLIO DEI MINISTRI					
FUNZIONAMENTO	2.140.960	910.831	233.613	1.144.445	3.285.404
INTERVENTI	299.644	33.679	5.632	39.311	338.755
ONERI COMUNI	1.718.302	877.152	227.982	1.105.134	2.823.436
TRATTAMENTI DI QUIESCENZA, INTEGRATIVI E SOSTITUTIVI	122.702	-	-	-	122.702
ONERI DEL DEBITO PUBBLICO	512	-	-	-	512
MINISTERO DEL TESORO, DEL BILANCIO E DELLA PROGRAMMAZIONE ECONOMICA	58.306.798	2.264.125	-	2.264.125	60.568.923
FUNZIONAMENTO	249.080	3.548	-	3.548	252.627
INTERVENTI	56.007.431	2.260.577	-	2.260.577	58.268.008
ONERI COMUNI	695.419	-	-	-	695.419
TRATTAMENTI DI QUIESCENZA, INTEGRATIVI E SOSTITUTIVI	1.236	-	-	-	1.236
ONERI DEL DEBITO PUBBLICO	1.351.633	-	-	-	1.351.633
MINISTERO DELLE FINANZE	11.617.379	500	791	1.291	11.618.670
FUNZIONAMENTO	3.112.311	500	791	1.291	3.113.601
INTERVENTI	7.176.880	-	-	-	7.176.880
ONERI COMUNI	151.251	-	-	-	151.251
TRATTAMENTI DI QUIESCENZA, INTEGRATIVI E SOSTITUTIVI	212.812	-	-	-	212.812
ONERI DEL DEBITO PUBBLICO	964.126	-	-	-	964.126
MINISTERO DI GRAZIA E GIUSTIZIA	1.302.018	1.624	2.227	3.851	1.305.869
FUNZIONAMENTO	684.142	-	-	-	684.142
INTERVENTI	607.431	1.624	2.227	3.851	611.282
TRATTAMENTI DI QUIESCENZA, INTEGRATIVI E SOSTITUTIVI	10.446	-	-	-	10.446
MINISTERO DEGLI AFFARI ESTERI	457.688	256.269	-	256.269	713.957
FUNZIONAMENTO	156.653	16.353	-	16.353	173.006
INTERVENTI	301.035	239.916	-	239.916	540.951
ONERI COMUNI	-	-	-	-	-
TRATTAMENTI DI QUIESCENZA, INTEGRATIVI E SOSTITUTIVI	1.099.706	36.630	-	36.630	1.136.336
MINISTERO DELLA PUBBLICA ISTRUZIONE	985.916	-	-	-	985.916
FUNZIONAMENTO	109.663	-	-	-	109.663
INTERVENTI	-	36.630	-	36.630	36.630
ONERI COMUNI	4.127	-	-	-	4.127
TRATTAMENTI DI QUIESCENZA, INTEGRATIVI E SOSTITUTIVI	-	-	-	-	-
MINISTERO DELL'INTERNO	31.651.744	-	3.132	3.132	31.654.876
FUNZIONAMENTO	1.116.925	-	2.436	2.436	1.119.362
INTERVENTI	30.522.302	-	696	696	30.522.998
TRATTAMENTI DI QUIESCENZA, INTEGRATIVI E SOSTITUTIVI	12.517	-	-	-	12.517

SEGUE TABELLA N. 16		RESIDUI DA IMPEGNI E RESIDUI DI STANZIAMENTO				
		(MILIONI DI LIRE)				
MINISTERI	RESIDUI DA IMPEGNI (A)	RESIDUI DI STANZIAMENTO			RESIDUI COMPLESSIVI (E = A + D)	
		PROVENIENTI DALLA COMPETENZA (B)	PROVENIENTI DA ESERCIZI PRECEDENTI (C)	TOTALE (D = B + C)		
MINISTERO DEI LAVORI PUBBLICI	220.912	-	-	-	220.912	
FUNZIONAMENTO	97.008	-	-	-	97.008	
INTERVENTI	97.669	-	-	-	97.669	
ONERI COMUNI	20.807	-	-	-	20.807	
TRATTAMENTI DI QUIESCENZA, INTEGRATIVI E SOSTITUTIVI	5.428	-	-	-	5.428	
MINISTERO DEI TRASPORTI E DELLA NAVIGAZIONE	465.126	-	-	-	465.126	
FUNZIONAMENTO	208.333	-	-	-	208.333	
INTERVENTI	256.418	-	-	-	256.418	
TRATTAMENTI DI QUIESCENZA, INTEGRATIVI E SOSTITUTIVI	374	-	-	-	374	
MINISTERO DELLE COMUNICAZIONI	31.125	-	-	-	31.125	
FUNZIONAMENTO	21.128	-	-	-	21.128	
INTERVENTI	8.019	-	-	-	8.019	
TRATTAMENTI DI QUIESCENZA, INTEGRATIVI E SOSTITUTIVI	1.979	-	-	-	1.979	
MINISTERO DELLA DIFESA	12.484.411	360.352	30.365	410.717	12.895.127	
FUNZIONAMENTO	11.790.671	325.549	30.365	355.913	12.146.584	
INTERVENTI	258.740	54.803	-	54.803	313.543	
TRATTAMENTI DI QUIESCENZA, INTEGRATIVI E SOSTITUTIVI	435.000	-	-	-	435.000	
MINISTERO PER LE POLITICHE AGRICOLE	160.438	-	-	-	160.438	
FUNZIONAMENTO	70.642	-	-	-	70.642	
INTERVENTI	87.770	-	-	-	87.770	
TRATTAMENTI DI QUIESCENZA, INTEGRATIVI E SOSTITUTIVI	2.027	-	-	-	2.027	
MINISTERO DELL'INDUSTRIA, DEL COMMERCIO E DELL'ARTIGIANATO	87.007	-	-	-	87.007	
FUNZIONAMENTO	28.891	-	-	-	28.891	
INTERVENTI	58.016	-	-	-	58.016	
TRATTAMENTI DI QUIESCENZA, INTEGRATIVI E SOSTITUTIVI	100	-	-	-	100	
MINISTERO DEL LAVORO E DELLA PREVIDENZA SOCIALE	6.689.178	61.731	-	61.731	6.750.909	
FUNZIONAMENTO	158.859	36	-	36	158.895	
INTERVENTI	6.523.685	61.695	-	61.695	6.585.380	
TRATTAMENTI DI QUIESCENZA, INTEGRATIVI E SOSTITUTIVI	6.634	-	-	-	6.634	
MINISTERO DEL COMMERCIO CON L'ESTERO	111.434	-	-	-	111.434	
FUNZIONAMENTO	2.556	-	-	-	2.556	
INTERVENTI	108.877	-	-	-	108.877	
TRATTAMENTI DI QUIESCENZA, INTEGRATIVI E SOSTITUTIVI	-	-	-	-	-	
MINISTERO DELLA SANITA'	592.417	1.336	1.336	2.672	595.308	
FUNZIONAMENTO	173.877	-	1.336	1.336	175.213	

SEGUE TABELLA N. 16		RESIDUI DA IMPEGNI E RESIDUI DI STANZIAMENTO				
		(MILIONI DI LIRE)				
MINISTERI	RESIDUI DA IMPEGNI (A)	RESIDUI DI STANZIAMENTO			RESIDUI COMPLESSIVI (E = A + D)	
		PROVENIENTI DALLA COMPETENZA (B)	PROVENIENTI DA ESERCIZI PRECEDENTI (C)	TOTALE (D = B + C)		
INTERVENTI TRATTAMENTI DI QUIESCENZA, INTEGRATIVI E SOSTITUTIVI	415.644 2.896	1.556 -	- -	- -	417.199 2.896	
MINISTERO PER I BENI E LE ATTIVITA' CULTURALI FUNZIONAMENTO INTERVENTI TRATTAMENTI DI QUIESCENZA, INTEGRATIVI E SOSTITUTIVI	330.437 268.647 61.264 525	- - - -	- - - -	- - - -	330.437 268.647 61.264 525	
MINISTERO DELL'AMBIENTE FUNZIONAMENTO INTERVENTI TRATTAMENTI DI QUIESCENZA, INTEGRATIVI E SOSTITUTIVI	103.132 40.613 62.519 -	- - - -	- - - -	- - - -	103.132 40.613 62.519 -	
MINISTERO DELL'UNIVERSITA' E DELLA RICERCA SCIENTIFICA E TECNOLOGICA FUNZIONAMENTO INTERVENTI TRATTAMENTI DI QUIESCENZA, INTEGRATIVI E SOSTITUTIVI	6.497.004 34.633 6.462.371 -	- - - -	- - - -	- - - -	6.497.004 34.633 6.462.371 -	

SEGUE TABELLA N. 16		RESIDUI DA IMPEGNI E RESIDUI DI STANZIAMENTO (MILIONI DI LIRE)				
MINISTERI	RESIDUI DA IMPEGNI (A)	RESIDUI DI STANZIAMENTO			RESIDUI COMPLESSIVI (E = A + D)	
		PROVENIENTI DALLA COMPETENZA (B)	PROVENIENTI DA ESERCIZI PRECEDENTI (C)	TOTALE (D = B + C)		
TITOLO II - SPESE IN CONTO CAPITALE	66.700.351	12.740.651	6.020.443	18.761.094	85.461.445	
PRESIDENZA DEL CONSIGLIO DEI MINISTRI INVESTIMENTI	4.554.921 4.554.921	1.377.289 1.377.289	2.318.150 2.318.150	3.695.440 3.695.440	8.250.360 8.250.360	
MINISTERO DEL TESORO, DEL BILANCIO E DELLA PROGRAMMAZIONE ECONOMICA INVESTIMENTI ALTRE SPESE IN C/CAPITALE ONERI COMUNI	10.865.145 10.865.017 128 -	7.278.755 7.195.755 83.000 -	1.998.144 1.973.070 25.074 -	9.276.899 9.168.825 108.074 -	20.142.044 20.033.842 108.203 -	
MINISTERO DELLE FINANZE INVESTIMENTI	1.235.444 1.235.444	257.436 257.436	139.000 139.000	396.437 396.437	1.631.881 1.631.881	
MINISTERO DI GRAZIA E GIUSTIZIA INVESTIMENTI	360.478 360.478	115.915 115.915	18.195 18.195	134.110 134.110	494.588 494.588	
MINISTERO DEGLI AFFARI ESTERI INVESTIMENTI	3.911 3.911	6.570 6.570	4.980 4.980	11.549 11.549	15.460 15.460	
MINISTERO DELLA PUBBLICA ISTRUZIONE INVESTIMENTI	- -	- -	- -	- -	- -	
MINISTERO DELL'INTERNO INVESTIMENTI	9.668.683 9.668.683	215.317 215.317	529.085 529.085	744.402 744.402	10.413.084 10.413.084	
MINISTERO DEI LAVORI PUBBLICI INVESTIMENTI	19.177.861 19.177.861	613.346 613.346	496.111 496.111	1.109.457 1.109.457	20.287.318 20.287.318	
MINISTERO DEI TRASPORTI E DELLA NAVIGAZIONE INVESTIMENTI	1.742.448 1.742.448	827.917 827.917	181.059 181.059	1.008.975 1.008.975	2.751.423 2.751.423	
MINISTERO DELLE COMUNICAZIONI INVESTIMENTI	25.772 25.772	8.682 8.682	4.735 4.735	13.417 13.417	39.189 39.189	
MINISTERO DELLA DIFESA INVESTIMENTI	427.433 427.433	46.911 46.911	236 236	47.147 47.147	474.580 474.580	
MINISTERO PER LE POLITICHE AGRICOLE INVESTIMENTI	3.801.918 3.801.918	621.789 621.789	28.766 28.766	650.555 650.555	4.452.473 4.452.473	

SEGUE TABELLA N. 16

RESIDUI DA IMPEGNI E RESIDUI DI STANZIAMENTO

(MILIONI DI LIRE)

MINISTERI	RESIDUI DA IMPEGNI (A)	RESIDUI DI STANZIAMENTO			RESIDUI COMPLESSIVI (E = A + D)
		PROVENIENTI DALLA COMPETENZA (B)	PROVENIENTI DA ESERCIZI PRECEDENTI (C)	TOTALE (D = B + C)	
MINISTERO DELL'INDUSTRIA, DEL COMMERCIO E DELL'ARTIGIANATO INVESTIMENTI	5.550.906 5.550.906	498.739 498.739	252.267 252.267	751.006 751.006	6.301.912 6.301.912
MINISTERO DEL LAVORO E DELLA PREVIDENZA SOCIALE INVESTIMENTI	680.226 680.226	13.760 13.760	31.625 31.625	45.385 45.385	725.612 725.612
MINISTERO DEL COMMERCIO CON L'ESTERO INVESTIMENTI	34.423 34.423	969 969	- -	969 969	35.391 35.391
MINISTERO DELLA SANITA' INVESTIMENTI	41.220 41.220	185.895 185.895	- -	185.895 185.895	227.115 227.115
MINISTERO PER I BENI E LE ATTIVITA' CULTURALI INVESTIMENTI	1.406.814 1.406.814	121.184 121.184	5.925 5.925	127.110 127.110	1.533.924 1.533.924
MINISTERO DELL'AMBIENTE INVESTIMENTI	1.457.108 1.457.108	139.023 139.023	5.109 5.109	144.131 144.131	1.601.239 1.601.239
MINISTERO DELL'UNIVERSITA' E DELLA RICERCA SCIENTIFICA E TECNOLOGICA INVESTIMENTI	5.665.641 5.665.641	411.154 411.154	7.055 7.055	418.209 418.209	6.083.850 6.083.850
TOTALE SPESE FINALI	201.047.264	16.654.269	6.291.906	22.946.175	223.993.439
TITOLO III - RIMBORSO DI PRESTITI	3.889.646	-	-	-	3.889.646
MINISTERO DEL TESORO, DEL BILANCIO E DELLA PROGRAMMAZIONE ECONOMICA RIMBORSO DEL DEBITO PUBBLICO	3.889.646 3.889.646	- -	- -	- -	3.889.646 3.889.646
IN COMPLESSO	204.936.910	16.654.269	6.291.906	22.946.175	227.883.085

SEGUE TABELLA N. 16		RESIDUI DA IMPEGNI E RESIDUI DI STANZIAMENTO (MILIONI DI LIRE)				
MINISTERI	RESIDUI DA IMPEGNI (A)	RESIDUI DI STANZIAMENTO			RESIDUI COMPLESSIVI (E = A + D)	
		PROVENIENTI DALLA COMPETENZA (B)	PROVENIENTI DA ESERCIZI PRECEDENTI (C)	TOTALE (D = B + C)		
PRESIDENZA DEL CONSIGLIO DEI MINISTRI	6.695.880	2.288.121	2.551.764	4.839.884	11.535.765	
FUNZIONAMENTO	299.444	33.679	5.632	39.311	338.755	
INTERVENTI	1.718.302	877.152	227.982	1.105.134	2.823.436	
INVESTIMENTI	4.554.921	1.377.289	2.318.150	3.695.440	8.250.360	
ONERI COMUNI	122.702	-	-	-	122.702	
TRATTAMENTI DI QUIESCENZA, INTEGRATIVI E SOSTITUTIVI	512	-	-	-	512	
MINISTERO DEL TESORO, DEL BILANCIO E DELLA PROGRAMMAZIONE ECONOMICA	73.059.588	9.542.880	1.998.144	11.541.024	84.600.613	
FUNZIONAMENTO	249.080	3.548	-	3.548	252.627	
INTERVENTI	56.007.431	2.260.577	-	2.260.577	58.268.008	
INVESTIMENTI	10.865.017	7.195.755	1.973.070	9.168.825	20.033.842	
ALTRE SPESE IN C/CAPITALE	128	83.000	25.074	108.074	108.203	
ONERI COMUNI	695.419	-	-	-	695.419	
TRATTAMENTI DI QUIESCENZA, INTEGRATIVI E SOSTITUTIVI	1.236	-	-	-	1.236	
ONERI DEL DEBITO PUBBLICO	1.351.633	-	-	-	1.351.633	
RIMBORSO DEL DEBITO PUBBLICO	3.889.646	-	-	-	3.889.646	
ONERI COMUNI	-	-	-	-	-	
MINISTERO DELLE FINANZE	12.852.823	257.936	139.791	397.727	13.250.550	
FUNZIONAMENTO	3.112.311	500	791	1.291	3.113.601	
INTERVENTI	7.176.880	-	-	-	7.176.880	
INVESTIMENTI	1.235.444	257.436	139.000	396.437	1.631.881	
ONERI COMUNI	151.251	-	-	-	151.251	
TRATTAMENTI DI QUIESCENZA, INTEGRATIVI E SOSTITUTIVI	212.812	-	-	-	212.812	
ONERI DEL DEBITO PUBBLICO	964.126	-	-	-	964.126	
MINISTERO DI GRAZIA E GIUSTIZIA	1.662.496	117.539	20.422	137.961	1.800.457	
FUNZIONAMENTO	684.142	-	-	-	684.142	
INTERVENTI	607.431	1.624	2.227	3.851	611.282	
INVESTIMENTI	360.478	115.915	18.195	134.110	494.588	
TRATTAMENTI DI QUIESCENZA, INTEGRATIVI E SOSTITUTIVI	10.446	-	-	-	10.446	
MINISTERO DEGLI AFFARI ESTERI	461.599	262.838	4.980	267.818	729.417	
FUNZIONAMENTO	156.653	16.353	-	16.353	173.006	
INTERVENTI	301.035	239.916	-	239.916	540.951	
INVESTIMENTI	3.911	6.570	4.980	11.549	15.460	
MINISTERO DELLA PUBBLICA ISTRUZIONE	1.099.706	36.630	-	36.630	1.136.336	
FUNZIONAMENTO	985.916	-	-	-	985.916	
INTERVENTI	109.663	-	-	-	109.663	
ONERI COMUNI	-	36.630	-	36.630	36.630	

SEGUE TABELLA N. 16

RESIDUI DA IMPEGNI E RESIDUI DI STANZIAMENTO

(MILIONI DI LIRE)

MINISTERI	RESIDUI DA IMPEGNI (A)	RESIDUI DI STANZIAMENTO			RESIDUI COMPLESSIVI (E = A + D)
		PROVENIENTI DALLA COMPETENZA (B)	PROVENIENTI DA ESERCIZI PRECEDENTI (C)	TOTALE (D = B + C)	
TRATTAMENTI DI QUIESCENZA, INTEGRATIVI E SOSTITUTIVI	4.127	-	-	-	4.127
MINISTERO DELL'INTERNO	41.320.427	215.317	532.218	747.534	42.067.961
FUNZIONAMENTO	1.116.925	-	2.436	2.436	1.119.362
INTERVENTI	30.522.502	-	696	696	30.522.998
INVESTIMENTI	9.668.683	215.317	529.085	744.402	10.413.084
TRATTAMENTI DI QUIESCENZA, INTEGRATIVI E SOSTITUTIVI	12.517	-	-	-	12.517
MINISTERO DEI LAVORI PUBBLICI	19.598.775	615.546	496.111	1.109.457	20.508.230
FUNZIONAMENTO	97.008	-	-	-	97.008
INTERVENTI	97.669	-	-	-	97.669
INVESTIMENTI	19.177.861	613.346	496.111	1.109.457	20.287.318
ONERI COMUNI	20.807	-	-	-	20.807
TRATTAMENTI DI QUIESCENZA, INTEGRATIVI E SOSTITUTIVI	5.428	-	-	-	5.428
MINISTERO DEI TRASPORTI E DELLA NAVIGAZIONE	2.207.573	827.917	181.059	1.008.975	3.216.549
FUNZIONAMENTO	208.333	-	-	-	208.333
INTERVENTI	256.418	-	-	-	256.418
INVESTIMENTI	1.742.648	827.917	181.059	1.008.975	2.751.423
TRATTAMENTI DI QUIESCENZA, INTEGRATIVI E SOSTITUTIVI	374	-	-	-	374
MINISTERO DELLE COMUNICAZIONI	56.898	8.682	4.735	13.417	70.314
FUNZIONAMENTO	21.128	-	-	-	21.128
INTERVENTI	8.019	-	-	-	8.019
INVESTIMENTI	25.772	8.682	4.735	13.417	39.189
TRATTAMENTI DI QUIESCENZA, INTEGRATIVI E SOSTITUTIVI	1.979	-	-	-	1.979
MINISTERO DELLA DIFESA	12.911.844	427.263	30.601	457.864	13.369.708
FUNZIONAMENTO	11.790.671	325.549	30.365	355.913	12.146.584
INTERVENTI	258.740	54.803	-	54.803	313.543
INVESTIMENTI	427.433	46.911	236	47.147	474.580
TRATTAMENTI DI QUIESCENZA, INTEGRATIVI E SOSTITUTIVI	435.000	-	-	-	435.000
MINISTERO PER LE POLITICHE AGRICOLE	3.962.357	621.789	28.766	650.555	4.612.911
FUNZIONAMENTO	70.642	-	-	-	70.642
INTERVENTI	87.770	-	-	-	87.770
INVESTIMENTI	3.801.918	621.789	28.766	650.555	4.452.673
TRATTAMENTI DI QUIESCENZA, INTEGRATIVI E SOSTITUTIVI	2.027	-	-	-	2.027
MINISTERO DELL'INDUSTRIA, DEL COMMERCIO E DELL'ARTIGIANATO	5.637.913	498.739	252.267	751.006	6.308.919
FUNZIONAMENTO	28.891	-	-	-	28.891
INTERVENTI	58.016	-	-	-	58.016
INVESTIMENTI	5.550.906	498.739	252.267	751.006	6.301.912

SEGUE TABELLA N. 16		RESIDUI DA IMPEGNI E RESIDUI DI STANZIAMENTO (MILIONI DI LIRE)				
MINISTERI	RESIDUI DA IMPEGNI (A)	RESIDUI DI STANZIAMENTO			RESIDUI COMPLESSIVI (E = A + D)	
		PROVENIENTI DALLA COMPETENZA (B)	PROVENIENTI DA ESERCIZI PRECEDENTI (C)	TOTALE (D = B + C)		
TRATTAMENTI DI QUIESCENZA, INTEGRATIVI E SOSTITUTIVI	100	-	-	-	100	
MINISTERO DEL LAVORO E DELLA PREVIDENZA SOCIALE	7.369.404	75.491	31.625	107.117	7.476.521	
FUNZIONAMENTO	158.859	36	-	36	158.895	
INTERVENTI	6.523.685	61.695	-	61.695	6.585.380	
INVESTIMENTI	680.226	13.760	31.625	45.385	725.612	
TRATTAMENTI DI QUIESCENZA, INTEGRATIVI E SOSTITUTIVI	6.634	-	-	-	6.634	
MINISTERO DEL COMMERCIO CON L'ESTERO	145.856	969	-	969	146.825	
FUNZIONAMENTO	2.556	-	-	-	2.556	
INTERVENTI	108.877	-	-	-	108.877	
INVESTIMENTI	34.423	969	-	969	35.391	
TRATTAMENTI DI QUIESCENZA, INTEGRATIVI E SOSTITUTIVI	-	-	-	-	-	
MINISTERO DELLA SANITA'	633.637	187.451	1.336	188.786	822.423	
FUNZIONAMENTO	173.877	-	1.336	1.336	175.213	
INTERVENTI	415.644	1.556	-	1.556	417.199	
INVESTIMENTI	41.220	185.895	-	185.895	227.115	
TRATTAMENTI DI QUIESCENZA, INTEGRATIVI E SOSTITUTIVI	2.896	-	-	-	2.896	
MINISTERO PER I BENI E LE ATTIVITA' CULTURALI	1.737.251	121.184	5.925	127.110	1.864.360	
FUNZIONAMENTO	268.647	-	-	-	268.647	
INTERVENTI	61.264	-	-	-	61.264	
INVESTIMENTI	1.406.814	121.184	5.925	127.110	1.533.924	
TRATTAMENTI DI QUIESCENZA, INTEGRATIVI E SOSTITUTIVI	525	-	-	-	525	
MINISTERO DELL'AMBIENTE	1.560.240	139.023	5.109	144.131	1.704.371	
FUNZIONAMENTO	40.613	-	-	-	40.613	
INTERVENTI	62.519	-	-	-	62.519	
INVESTIMENTI	1.457.108	139.023	5.109	144.131	1.601.239	
TRATTAMENTI DI QUIESCENZA, INTEGRATIVI E SOSTITUTIVI	-	-	-	-	-	
MINISTERO DELL'UNIVERSITA' E DELLA RICERCA SCIENTIFICA E TECNOLOGICA	12.162.645	411.154	7.055	418.209	12.580.854	
FUNZIONAMENTO	34.633	-	-	-	34.633	
INTERVENTI	6.462.371	-	-	-	6.462.371	
INVESTIMENTI	5.665.641	411.154	7.055	418.209	6.083.850	
TRATTAMENTI DI QUIESCENZA, INTEGRATIVI E SOSTITUTIVI	-	-	-	-	-	
IN COMPLESSO	204.936.910	16.654.269	6.291.906	22.946.175	227.883.085	

TABELLA N. 17

RESIDUI PASSIVI DI STANZIAMENTO AL 31 DICEMBRE 1998 PER ESERCIZI DI PROVENIENZA

(MILIONI DI LIRE)

MINISTERI	E S E R C I Z I D I P R O V E N I E N Z A								TOTALE
	1993 E PRECEDENTI	1994	1995	1996	1997	1998			
TITOLO I - SPESE CORRENTI	4.095	3.542	283	17.578	245.965	3.913.618		4.185.081	
PRESIDENZA DEL CONSIGLIO DEI MINISTRI	4.095	3.542	283	1.666	224.028	910.831		1.144.445	
MINISTERO DEL TESORO, DEL BILANCIO E DELLA PROGRAMMAZIONE ECONOMICA	-	-	-	-	-	2.264.125		2.264.125	
MINISTERO DELLE FINANZE	-	-	-	391	400	500		1.291	
MINISTERO DEL BILANCIO E DELLA PROGRAMMAZIONE ECONOMICA	-	-	-	-	-	-		-	
MINISTERO DI GRAZIA E GIUSTIZIA	-	-	-	2.227	-	1.624		3.851	
MINISTERO DEGLI AFFARI ESTERI	-	-	-	-	-	256.269		256.269	
MINISTERO DELLA PUBBLICA ISTRUZIONE	-	-	-	-	-	36.630		36.630	
MINISTERO DELL'INTERNO	-	-	-	2.792	340	-		3.132	
MINISTERO DEI LAVORI PUBBLICI	-	-	-	-	-	-		-	
MINISTERO DEI TRASPORTI E DELLA NAVIGAZIONE	-	-	-	-	-	-		-	
MINISTERO DELLE COMUNICAZIONI	-	-	-	-	-	-		-	
MINISTERO DELLA DIFESA	-	-	-	9.168	21.197	380.352		410.717	
MINISTERO PER LE POLITICHE AGRICOLE	-	-	-	-	-	-		-	
MINISTERO DELL'INDUSTRIA, DEL COMMERCIO E DELL'ARTIGIANATO	-	-	-	-	-	-		-	
MINISTERO DEL LAVORO E DELLA PREVIDENZA SOCIALE	-	-	-	-	-	61.731		61.731	

MINISTERI	E S E R C I Z I D I P R O V E N I E N Z A						TOTALE
	1993 E P R E C E D E N T I	1994	1995	1996	1997	1998	
MINISTERO DEL COMMERCIO CON L'ESTERO	-	-	-	-	-	-	-
MINISTERO DELLA SANITA'	-	-	-	1.336	-	1.556	2.891
MINISTERO PER I BENI E LE ATTIVITA' CULTURALI	-	-	-	-	-	-	-
MINISTERO DELL'AMBIENTE	-	-	-	-	-	-	-
MINISTERO DELL'UNIVERSITA' E DELLA RICERCA SCIENTIFICA E TECNOLOGICA	-	-	-	-	-	-	-

SEQUE TABELLA N. 17

RESTIDUI PASSIVI DI STANZIAMENTO AL 31 DICEMBRE 1998 PER ESERCIZI DI PROVENIENZA

(MILIONI DI LIRE)

SEQUE TABELLA N. 17
RESIDUI PASSIVI DI STANZIAMENTO AL 31 DICEMBRE 1998 PER ESERCIZI DI PROVENIENZA

(MILIONI DI LIRE)

MINISTERI	ESERCIZI DI PROVENIENZA								TOTALE
	1995 E PRECEDENTI	1994	1995	1996	1997	1998			
TITOLO II - SPESE IN CONTO CAPITALE	96.936	103.911	213.480	1.299.047	4.307.069	12.740.651			18.761.094
PRESIDENZA DEL CONSIGLIO DEI MINISTRI	51.046	24.737	64.684	18.086	2.159.597	1.377.289			3.695.440
MINISTERO DEL TESORO, DEL BILANCIO E DELLA PROGRAMMAZIONE ECONOMICA	-	-	-	375.932	1.622.212	7.278.755			9.276.899
MINISTERO DELLE FINANZE	45.839	8.758	-	59.017	25.387	257.436			396.437
MINISTERO DEL BILANCIO E DELLA PROGRAMMAZIONE ECONOMICA	-	-	-	-	-	-			-
MINISTERO DI GRAZIA E GIUSTIZIA	-	-	-	7.645	10.550	115.915			134.110
MINISTERO DEGLI AFFARI ESTERI	-	-	-	1.063	3.917	6.570			11.549
MINISTERO DELLA PUBBLICA ISTRUZIONE	-	-	-	-	-	-			-
MINISTERO DELL'INTERNO	-	70.416	148.796	148.799	161.074	215.317			744.402
MINISTERO DEI LAVORI PUBBLICI	52	-	-	318.065	177.995	613.346			1.109.457
MINISTERO DEI TRASPORTI E DELLA NAVIGAZIONE	-	-	-	104.089	76.970	827.917			1.008.975
MINISTERO DELLE COMUNICAZIONI	-	-	-	2.605	2.130	8.682			13.417
MINISTERO DELLA DIFESA	-	-	-	-	236	46.911			47.147
MINISTERO PER LE POLITICHE AGRICOLE	-	-	-	4.484	24.282	621.789			650.555
MINISTERO DELL'INDUSTRIA, DEL COMMERCIO E DELL'ARTIGIANATO	-	-	-	252.171	96	498.739			751.006

SEQUE TABELLA N. 17	RESIDUI PASSIVI DI STANZIAMENTO AL 31 DICEMBRE 1998 PER ESERCIZI DI PROVENIENZA							
	(MILIONI DI LIRE)							
MINISTERI	ESERCIZI DI PROVENIENZA							
	1993 E PRECEDENTI	1994	1995	1996	1997	1998	TOTALE	
MINISTERO DEL LAVORO E DELLA PREVIDENZA SOCIALE	-	-	-	-	31.625	13.760	45.385	
MINISTERO DEL COMMERCIO CON L'ESTERO	-	-	-	-	-	969	969	
MINISTERO DELLA SANITA'	-	-	-	-	-	185.895	185.895	
MINISTERO PER I BENI E LE ATTIVITA' CULTURALI	-	-	-	67	5.858	121.184	127.110	
MINISTERO DELL'AMBIENTE	-	-	-	-	5.109	139.023	144.131	
MINISTERO DELL'UNIVERSITA' E DELLA RICERCA SCIENTIFICA E TECNOLOGICA	-	-	-	7.024	31	411.154	418.209	
TOTALE SPESE FINALI	101.031	107.453	213.763	1.316.625	4.553.034	16.654.269	22.946.175	
TITOLO III - RIMBORSO DI PRESTITI	-	-	-	-	-	-	-	
MINISTERO DEL TESORO, DEL BILANCIO E DELLA PROGRAMMAZIONE ECONOMICA	-	-	-	-	-	-	-	
IN COMPLESSO	101.031	107.453	213.763	1.316.625	4.553.034	16.654.269	22.946.175	

MINISTERI	RESIDUI PASSIVI DI STANZIAMENTO AL 31 DICEMBRE 1998 PER ESERCIZI DI PROVENIENZA (MILIONI DI LIRE)							
	1993 E PRECEDENTI	1994	1995	1996	1997	1998	TOTALE	
PRESIDENZA DEL CONSIGLIO DEI MINISTRI	55.141	28.279	64.967	19.752	2.383.625	2.288.121	4.839.884	
MINISTERO DEL TESORO, DEL BILANCIO E DELLA PROGRAMMAZIONE ECONOMICA	-	-	-	375.932	1.622.212	9.542.880	11.541.024	
MINISTERO DELLE FINANZE	45.839	8.758	-	59.408	25.787	257.936	397.727	
MINISTERO DEL BILANCIO E DELLA PROGRAMMAZIONE ECONOMICA	-	-	-	-	-	-	-	
MINISTERO DI GRAZIA E GIUSTIZIA	-	-	-	9.872	10.550	117.539	137.961	
MINISTERO DEGLI AFFARI ESTERI	-	-	-	1.063	3.917	262.838	267.818	
MINISTERO DELLA PUBBLICA ISTRUZIONE	-	-	-	-	-	36.630	36.630	
MINISTERO DELL'INTERNO	-	70.416	148.796	151.591	161.415	215.317	747.534	
MINISTERO DEI LAVORI PUBBLICI	52	-	-	318.065	177.995	613.346	1.109.457	
MINISTERO DEI TRASPORTI E DELLA NAVIGAZIONE	-	-	-	104.089	76.970	827.917	1.008.975	
MINISTERO DELLE COMUNICAZIONI	-	-	-	2.605	2.130	8.682	13.417	
MINISTERO DELLA DIFESA	-	-	-	9.168	21.433	427.263	457.864	
MINISTERO PER LE POLITICHE AGRICOLE	-	-	-	4.484	24.282	621.789	650.555	
MINISTERO DELL'INDUSTRIA, DEL COMMERCIO E DELL'ARTIGIANATO	-	-	-	252.171	96	498.739	751.006	
MINISTERO DEL LAVORO E DELLA PREVIDENZA SOCIALE	-	-	-	-	31.625	75.491	107.117	

SEGUE TABELLA N. 17		RESIDUI PASSIVI DI STANZIAMENTO AL 31 DICEMBRE 1998 PER ESERCIZI DI PROVENIENZA						
		(MILIONI DI LIRE)						
MINISTERI	ESERCIZI DI PROVENIENZA							TOTALE
	1993 E PRECEDENTI	1994	1995	1996	1997	1998		
MINISTERO DEL COMMERCIO CON L'ESTERO	-	-	-	-	-	-	969	969
MINISTERO DELLA SANITA'	-	-	-	1.336	-	-	187.451	188.786
MINISTERO PER I BENI E LE ATTIVITA' CULTURALI	-	-	-	67	5.858	-	121.184	127.110
MINISTERO DELL'AMBIENTE	-	-	-	-	5.109	-	139.023	144.131
MINISTERO DELL'UNIVERSITA' E DELLA RICERCA SCIENTIFICA E TECNOLOGICA	-	-	-	7.024	31	-	411.154	418.209
IN COMPLESSO	101.031	107.453	213.763	1.316.625	4.553.034	16.654.269	22.946.175	

TABELLA N. 18
RESIDUI PASSIVI AL 31 DICEMBRE 1998 PER CATEGORIE ECONOMICHE E PER ESERCIZI DI PROVENIENZA
DISTINTI IN PROPRI(P), DI STANZIAMENTO(S) E COMPLESSIVI(T)

(MILIONI DI LIRE)

AGGREGATI	E S E R C I Z I D I P R O V E N I E N Z A								TOTALE
	1995 E PRECEDENTI	1994	1995	1996	1997	1998	1998	1998	
TITOLO I - SPESE CORRENTI									
P	162.082	313.864	1.133.428	2.854.946	20.710.802	109.171.792	134.346.913		
S	4.095	3.542	283	17.578	245.965	3.913.618	4.185.081		
T	166.176	317.406	1.133.710	2.872.524	20.956.767	113.085.410	138.531.994		
CATEGORIA I - SERVIZI DEGLI ORGANI COSTITUZIONALI									
P	0	0	0	0	77	1.228	1.305		
S	0	0	0	0	0	0	0		
T	0	0	0	0	77	1.228	1.305		
CATEGORIA II - PERSONALE IN ATTIVITA' DI SERVIZIO									
P	0	0	0	4.102	600.003	1.661.203	2.265.308		
S	0	0	0	7	742	11.996	12.745		
T	0	0	0	4.109	600.745	1.673.199	2.278.053		
CATEGORIA III - PERSONALE IN QUIESCENZA									
P	0	0	0	12	17.876	465.303	483.191		
S	0	0	0	0	0	0	0		
T	0	0	0	12	17.876	465.303	483.191		
CATEGORIA IV - ACQUISTO DI BENI E SERVIZI									
P	117.209	190.078	572.348	1.879.398	4.730.627	11.955.215	19.444.875		
S	0	0	0	15.913	29.233	452.716	497.862		
T	117.209	190.078	572.348	1.895.310	4.759.860	12.407.931	19.942.738		
CATEGORIA V - TRASFERIMENTI									
P	44.872	75.733	498.821	909.802	13.179.984	87.713.006	102.822.219		
S	0	0	0	0	0	3.165.111	3.165.111		
T	44.872	75.733	498.821	909.802	13.179.984	90.878.117	105.987.330		
CATEGORIA VI - INTERESSI									
P	0	319	321	59.646	479.698	1.011.117	1.551.101		
S	0	0	0	0	0	0	0		
T	0	319	321	59.646	479.698	1.011.117	1.551.101		
CATEGORIA VII - POSTE CORRETTIVE E COMPENSATIVE DELLE ENTRATE									
P	0	0	0	1.353	1.636.468	5.797.862	7.435.683		
S	0	0	0	0	0	0	0		
T	0	0	0	1.353	1.636.468	5.797.862	7.435.683		
CATEGORIA VIII - AMMORTAMENTI									
P	0	0	0	0	0	139.310	139.310		
S	0	0	0	0	0	0	0		
T	0	0	0	0	0	139.310	139.310		
CATEGORIA IX - SOMME NON ATTRIBIBILI									
P	0	47.733	61.937	634	66.068	427.547	603.920		
S	4.095	3.542	283	1.659	215.990	283.794	509.363		
T	4.095	51.275	62.220	2.293	282.058	711.342	1.113.283		

SEQUE TABELLA N. 18		RESIDUI PASSIVI AL 31 DICEMBRE 1998 PER CATEGORIE ECONOMICHE E PER ESERCIZI DI PROVENIENZA DISTINTI IN PROPRII (P), DI STANZIAMENTO(S) E COMPLESSIVI(T)									
		(MILIONI DI LIRE)									
AGGREGATI	E PRECEDENTI	E S E R C I Z I D I P R O V E N I E N Z A								TOTALE	
		1993	1994	1995	1996	1997	1998				
TITOLO II - SPESE IN CONTO CAPITALE	P	2.382.945	3.931.180	4.344.575	8.149.176	20.018.317	27.874.158			66.700.351	
	S	96.936	103.911	213.480	1.299.047	4.307.069	12.740.651			18.761.094	
	T	2.479.881	4.035.091	4.558.055	9.448.223	24.325.386	40.614.809			85.461.445	
CATEGORIA X - BENI ED OPERE IMMOBILIARI	P	800.579	971.445	1.378.356	1.489.440	1.577.954	2.554.723			8.772.497	
A CARICO DIRETTO DELLO STATO	S	45.890	79.173	148.796	367.908	385.767	1.381.244			2.388.779	
	T	846.469	1.050.619	1.527.152	1.857.348	1.963.721	3.935.966			11.161.276	
CATEGORIA XI - BENI MOBILI, MACCHINE ED	P	17.997	59.050	244.159	405.302	350.792	582.613			1.659.914	
ATTREZZATURE TECNICO-SCIENTIFICHE A	S	0	0	0	67.682	99.474	410.269			577.424	
CARICO DIRETTO DELLO STATO	T	17.997	59.050	244.159	472.984	450.266	992.882			2.237.338	
CATEGORIA XII - TRASFERIMENTI	P	1.446.850	2.740.146	2.487.878	5.603.595	16.814.113	22.408.458			51.501.039	
	S	51.046	24.737	64.684	837.479	3.279.485	6.198.284			10.475.716	
	T	1.497.897	2.764.883	2.552.562	6.441.074	20.093.598	28.606.741			61.976.755	
CATEGORIA XIII - PARTECIPAZIONI	P	0	640	640	242.088	0	775.703			1.019.071	
AZIONARIE E CONFERIMENTI	S	0	0	0	0	1.000	198.000			199.000	
	T	0	640	640	242.088	1.000	973.703			1.218.071	
CATEGORIA XIV - CONCESSIONE DI CREDITI	P	117.518	158.404	218.281	384.943	1.196.186	1.076.771			3.152.103	
ED ANTICIPAZIONI PER FINALITA'	S	0	0	0	52	45.153	404.232			449.437	
PRODUTTIVE	T	117.518	158.404	218.281	384.995	1.241.339	1.481.003			3.601.540	
CATEGORIA XV - CONCESSIONE DI CREDITI ED	P	0	0	0	0	0	215.124			215.124	
ANTICIPAZIONI PER FINALITA' NON	S	0	0	0	0	0	83.000			83.000	
PRODUTTIVE	T	0	0	0	0	0	298.124			298.124	
CATEGORIA XVI - SOMME NON ATTRIBUIBILI	P	0	1.494	15.261	23.809	79.271	260.768			380.603	
	S	0	0	0	25.925	496.190	4.065.623			4.587.738	
	T	0	1.494	15.261	49.733	575.462	4.326.391			4.968.341	
TITOLO III - RIMBORSO DI PRESTITI	P	29.296	11.385	2.376	8.993	55.145	3.782.450			3.889.646	
	S	0	0	0	0	0	0			0	
	T	29.296	11.385	2.376	8.993	55.145	3.782.450			3.889.646	
TOTALE SPESE FINALI	P	2.545.026	4.245.043	5.478.003	11.004.122	40.729.119	137.045.951			201.047.264	
	S	101.031	107.453	213.763	1.316.625	4.553.034	16.654.269			22.946.175	
	T	2.646.057	4.352.496	5.691.766	12.320.748	45.282.153	153.700.219			223.993.439	
TITOLO III - RIMBORSO DI PRESTITI	P	29.296	11.385	2.376	8.993	55.145	3.782.450			3.889.646	
	S	0	0	0	0	0	0			0	
	T	29.296	11.385	2.376	8.993	55.145	3.782.450			3.889.646	
IN COMPLESSO	P	2.574.322	4.256.429	5.480.379	11.013.115	40.784.264	140.828.401			204.936.910	
	S	101.031	107.453	213.763	1.316.625	4.553.034	16.654.269			22.946.175	
	T	2.675.353	4.363.881	5.694.142	12.329.741	45.337.298	157.482.669			227.883.085	

TABELLA N. 19		CONSISTENZA DEI RESIDUI PASSIVI PER ESERCIZI DI PROVENIENZA (MILIARDI DI LIRE)									
ANNI	CONSISTENZA AL 1 GENNAIO (A)	RIACCANTI INTERVENUTI NELL' ANNO (B)	ACCERTATI AL 31 DICEMBRE C=(A+B)	RESIDUI PAGATI (D)	RESIDUI AL 31 DICEMBRE		TOTALE G=(E+F)	SMALTO RESIDUI (%) H=D/C	RS. NUOVA FORMAZIONE PREV. DEF. (%)		
					VECCHIA FORMAZIONE E=(C-D)	NUOVA FORMAZIONE (F)					
1987	102.065	-5.927	96.138	61.336	34.802	58.118	92.920	63,8	12,3		
1988	92.920	-5.892	87.028	44.134	42.894	60.836	103.730	50,7	10,9		
1989	103.730	-7.085	96.645	47.708	48.937	71.461	120.398	49,4	13,5		
1990	120.398	-7.753	112.645	66.356	46.289	73.459	119.748	58,9	10,6		
1991	119.748	-10.580	109.168	59.985	49.183	64.865	114.048	54,9	9,3		
1992	114.048	-9.895	104.153	59.317	44.836	79.021	123.857	57,0	10,3		
1993	123.852	-10.465	113.387	71.452	41.935	84.183	126.118	63,0	10,7		
1994	126.054	-7.805	118.249	71.246	47.003	90.759	137.762	60,3	11,6		
1995	137.762	-15.625	122.137	68.089	54.048	100.133	154.181	55,7	11,0		
1996	154.181	-6.125	148.056	86.722	61.334	94.825	156.159	58,6	10,2		
1997	156.159	-45.524	110.635	65.484	45.150	130.382	175.533	59,2	12,8		
1998	175.533	-1.170	174.363	103.962	70.400	157.483	227.883	59,6	13,9		

TABELLA N. 20		CONSISTENZA DEI RESIDUI ATTIVI PER ESERCIZI DI PROVENIENZA (MILIARDI DI LIRE)									
ANNI	CONSISTENZA AL 1 GENNAIO (A)	VARIAZIONI INTERVENUTE NELL' ANNO (B)	ACCERTAMENTI AL 31 DICEMBRE C=(A+B)	RESIDUI INCASSATI (D)	RESIDUI AL 31 DICEMBRE		TOTALE G=(E+F)	SMALTO RESIDUI (%) H=D/C	RS. NUOVA FORMAZIONE PREV. DEF. (%)		
					VECCHIA FORMAZIONE E=(C-D)	NUOVA FORMAZIONE (F)					
1987	42.706	-37	42.669	21.559	21.110	22.746	43.856	50,5	50,5		
1988	43.856	+928	44.784	22.467	22.317	26.977	49.294	50,2	50,2		
1989	49.294	+3.132	52.426	25.916	26.510	38.650	65.160	49,4	49,4		
1990	65.160	+4.123	69.283	34.405	34.878	34.586	69.464	49,7	52,7		
1991	69.464	+5.284	74.748	29.390	45.358	45.335	90.693	39,3	39,3		
1992	90.693	-21.552	69.141	33.836	35.305	51.441	86.746	48,9	48,9		
1993	86.746	-12.599	74.147	34.291	39.856	49.318	89.174	46,2	46,2		
1994	89.174	-7.847	81.327	33.090	48.237	39.796	88.033	40,7	40,7		
1995	88.033	+7.929	95.962	28.685	67.277	46.348	113.625	29,9	30,0		
1996	113.625	+3.802	117.427	33.890	83.537	57.477	141.014	28,9	28,9		
1997	141.014	+395	141.409	35.240	106.169	64.250	170.419	24,9	6,3		
1998	170.419	-28.877	141.542	26.285	115.257	67.141	182.398	18,6	5,9		

PROCESSO DI SMALTIMENTO DEI RESIDUI PASSIVI**tabella n.21**

ESERCIZI	Residui di nuova formazione	ALIQUOTE PAGATE O ELIMINATE NEGLI ESERCIZI					
		1993	1994	1995	1996	1997	1998

a) in miliardi di lire

1993	84.183	-	58.752	12.862	7.343	1.506	1.045
1994	90.759	-	-	65.328	9.218	10.508	1.342
1995	100.133	-	-	-	65.169	25.806	3.464
1996	94.825	-	-	-	-	104.049	14.003
1997	130.382	-	-	-	-	-	112.146
1998	157.483	-	-	-	-	-	-

b) in termini percentuali

1993	100	-	69,8	15,3	8,7	1,8	1,2
1994	100	-	-	72,0	10,2	11,6	1,5
1995	100	-	-	-	61,1	25,8	3,5
1996	100	-	-	-	-	79,8	10,7
1997	100	-	-	-	-	-	71,2
1998	100	-	-	-	-	-	-

PROCESSO DI SMALTIMENTO DEI RESIDUI PASSIVI PER TITOLI DI BILANCIO**Tabella n.22**

a) in miliardi di lire

ESERCIZI	Residui di nuova formazione	ALIQUOTE PAGATE O ELIMINATE NEGLI ESERCIZI				
		1994	1995	1996	1997	1998
1993						
Parte Corrente	58.673	48.324	7.616	2.208	298	61
Conto Capitale	25.218	10.175	5.241	5.134	1.207	981
Rimborso di prestiti .	292	253	5	1	1	3
TOTALE	84.183	58.752	12.862	7.343	1.506	1.045
1994						
Parte Corrente	58.029	-	47.680	875	8.912	245
Conto Capitale	26.717	-	11.674	8.316	1.595	1.097
Rimborso di prestiti .	6.013	-	5.974	27	1	-
TOTALE	90.759	-	65.328	9.218	10.508	1.342
1995						
Parte Corrente	71.960	-	-	47.666	21.560	1.600
Conto Capitale	28.162	-	-	17.494	4.246	1.864
Rimborso di prestiti .	11	-	-	9	-	-
TOTALE	100.133	-	-	65.169	25.806	3.464
1996						
Parte Corrente	91.513	-	-	-	79.234	9.406
Conto Capitale	38.754	-	-	-	24.710	4.596
Rimborso di prestiti .	115	-	-	-	105	1
TOTALE	130.382	-	-	-	104.049	14.003
1997						
Parte Corrente	113.085	-	-	-	-	92.128
Conto Capitale	40.615	-	-	-	-	16.290
Rimborso di prestiti .	3.783	-	-	-	-	3.728
TOTALE	157.483	-	-	-	-	112.146

PROCESSO DI SMALTIMENTO DEI RESIDUI PASSIVI PER TITOLI DI BILANCIO

Tabella n.22

b) in termini percentuali

ESERCIZI	Residui di nuova formazione					
		1994	1995	1996	1997	1998
1993						
Parte Corrente	100	82,4	13,0	3,8	0,5	0,1
Conto Capitale	100	40,3	20,1	20,4	4,8	3,9
Rimborso di prestiti .	100	86,6	1,7	0,3	0,3	1
TOTALE	100	69,8	15,3	8,7	1,8	1,2
1994						
Parte Corrente	100	-	82,2	1,5	15,4	0,4
Conto Capitale	100	-	43,7	31,1	6,0	4,1
Rimborso di prestiti .	100	-	99,4	0,4	-	-
TOTALE	100	-	72,0	10,2	11,6	1,5
1995						
Parte Corrente	100	-	-	66,2	30,0	2,2
Conto Capitale	100	-	-	62,1	15,1	6,6
Rimborso di prestiti .	100	-	-	81,8	-	-
TOTALE	100	-	-	61,1	25,8	3,5
1996						
Parte Corrente	100	-	-	-	86,6	10,3
Conto Capitale	100	-	-	-	63,8	11,9
Rimborso di prestiti .	100	-	-	-	91,3	0,9
TOTALE	100	-	-	-	79,8	10,7
1997						
Parte Corrente	100	-	-	-	-	81,5
Conto Capitale	100	-	-	-	-	40,1
Rimborso di prestiti .	100	-	-	-	-	98,5
TOTALE	100	-	-	-	-	71,2

Tab. n. 23

ANALISI FUNZIONALE DELLE SPESE FINALI (MILIARDI DI LIRE)									
FUNZIONI OBIETTIVO	CONSISTENZA AL 31-12-1997		VARIAZIONI (B)	ACCERTATI AL 1-1-1998		IMPEGNI (D)	PAGAMENTI (E)	RESIDUI AL 31-12-1998 (F)	ECONOMIE O MAGGIORI SPESE (G=E+F-C)
	PREVISIONI INIZIALI (A)			PREVISIONI DEFINITIVE (C=A+B)					
SERVIZI GENERALI DELLE PUBBLICHE AMMINISTRAZIONI	RS	63.032	-25	63.007	31.362	345.721	31.362	27.549	4.096
	CP	337.879	31.514	369.394	276.466	345.721	276.466	69.255	23.673
	CS	340.153	34.853	375.006	307.828	345.721	307.828	69.255	67.178
DIFESA	RS	15.769	33	15.802	6.855	25.558	6.855	8.674	273
	CP	24.263	2.136	26.399	17.442	25.558	17.442	8.116	841
	CS	24.774	3.285	28.059	24.296	25.558	24.296	8.116	3.763
ORDINE PUBBLICO E SICUREZZA	RS	5.045	39	5.084	2.901	32.862	2.901	2.414	+231
	CP	32.801	1.374	34.176	29.734	32.862	29.734	3.128	1.314
	CS	32.986	1.759	34.745	32.634	32.862	32.634	3.128	2.111
AFFARI ECONOMICI	RS	32.428	-63	32.365	12.874	76.217	12.874	19.030	461
	CP	68.449	10.115	78.563	54.428	76.217	54.428	21.789	2.346
	CS	65.309	12.727	78.037	67.301	76.217	67.301	21.789	10.736
PROTEZIONE DELL'AMBIENTE	RS	4.175	-5	4.170	1.992	3.452	1.992	2.119	59
	CP	1.628	1.970	3.599	1.342	3.452	1.342	2.110	147
	CS	2.481	2.164	4.645	3.334	3.452	3.334	2.110	1.311
ABITAZIONI E ASSETTO TERRITORIALE	RS	3.378	-3	3.375	717	4.348	717	2.654	4
	CP	4.378	-1	4.378	3.523	4.348	3.523	825	30
	CS	5.093	284	5.377	4.240	4.348	4.240	825	1.137
SANITA'	RS	31.108	5	31.113	30.186	47.932	30.186	771	156
	CP	56.265	-6.976	49.289	13.987	47.932	13.987	33.945	1.357
	CS	53.362	-6.856	46.507	44.173	47.932	44.173	33.945	2.334
ATTIVITA' RICREATIVE, CULTURALI E DI CULTO	RS	5.595	-5	5.590	2.146	13.221	2.146	3.069	375
	CP	11.340	2.322	13.662	10.524	13.221	10.524	2.698	440
	CS	12.402	3.198	15.600	12.670	13.221	12.670	2.698	2.930
ISTRUZIONE	RS	6.944	51	6.995	11.188	68.652	11.188	708	+4.901
	CP	71.966	1.019	72.985	61.397	68.652	61.397	7.255	4.333
	CS	69.954	2.722	72.676	72.585	68.652	72.585	7.255	91
PROTEZIONE SOCIALE	RS	7.849	-27	7.822	3.639	121.106	3.639	3.306	877
	CP	118.175	6.979	125.154	116.528	121.106	116.528	4.578	4.048
	CS	118.287	5.269	123.556	120.168	121.106	120.168	4.578	3.388
IN COMPLESSO	RS	175.323	-	175.323	103.861	739.070	103.861	70.293	1.169
	CP	727.145	50.454	777.599	585.370	739.070	585.370	153.700	36.529
	CS	724.801	59.405	784.206	689.230	739.070	689.230	153.700	94.976

Tab. n. 24

ANALISI FUNZIONALE DELLE SPESE: PREVISIONI ED IMPEGNI (MILIONI DI LIRE)									
FUNZIONI OBIETTIVO	PREVISIONI INIZIALI		VARIAZIONI (B)	%	PREVISIONI DEFINITIVE		IMPEGNI		COMPOS. %
	VALORI ASSOLUTI (A)	COMPOS. %			VALORI ASSOLUTI	COMPOS. %	VALORI ASSOLUTI	COMPOS. %	
SERVIZI GENERALI DELLE PUBBLICHE AMMINISTRAZIONI	634.678.417	61,0	69.666.834	11,0	704.345.251	62,3	658.349.192	61,6	
DIFESA	24.396.338	2,3	2.126.634	8,7	26.522.973	2,3	25.573.320	2,4	
ORDINE PUBBLICO E SICUREZZA	32.801.370	3,2	1.374.427	4,2	34.175.797	3,0	32.861.632	3,1	
AFFARI ECONOMICI	81.904.779	7,9	11.915.051	14,5	93.819.830	8,3	91.448.185	8,6	
PROTEZIONE DELL'AMBIENTE	1.628.244	0,2	1.970.452	121,0	3.598.697	0,3	3.452.116	0,3	
ABITAZIONI E ASSETTO TERRITORIALE	4.489.917	0,4	-588	-	4.489.329	0,4	4.460.070	0,4	
SANITA'	58.132.538	5,6	-6.427.448	-11,1	51.705.090	4,6	49.999.611	4,7	
ATTIVITA' RICREATIVE, CULTURALI E DI CULTO	11.339.911	1,1	2.322.242	20,5	13.662.153	1,2	13.221.439	1,2	
ISTRUZIONE	71.965.860	6,9	1.019.408	1,4	72.985.267	6,5	68.651.732	6,4	
PROTEZIONE SOCIALE	118.605.013	11,4	6.894.594	5,8	125.499.607	11,1	121.452.000	11,4	
TOTALE COMPLESSIVO	1.039.942.387	100,0	90.861.605	8,7	1.130.803.992	100,0	1.069.469.295	100,0	

Tab. n. 25

ANALISI FUNZIONALE DELLE SPESE: SOMME SPENDIBILI, AUTORIZZAZIONI E PAGAMENTI (MILIONI DI LIRE)									
FUNZIONI OBIETTIVO	MASSA SPENDIBILE (A)	AUTORIZZAZ. INIZIALI DI CASSA	VARIAZIONI	AUTORIZZAZ. DEFINITIVE DI CASSA (B)	P A G A M E N T I			RAPPORTI	
					COMPETENZA	RESIDUI	TOTALI (C)	% (C/A)	% (C/B)
SERVIZI GENERALI DELLE PUBBLICHE AMMINISTRAZIONI	767.498.106	636.960.623	73.155.283	710.115.906	589.042.378	31.429.786	620.472.164	81,0	87,0
DIFESA	42.357.828	24.907.124	3.276.096	28.183.220	17.456.737	6.854.696	24.311.433	57,0	86,0
ORDINE PUBBLICO E SICUREZZA	39.298.437	32.986.317	1.758.673	34.744.990	29.733.540	2.900.799	32.634.339	83,0	94,0
AFFARI ECONOMICI	126.160.879	78.770.254	14.561.637	93.331.890	66.243.142	12.907.948	79.151.090	63,0	85,0
PROTEZIONE DELL'AMBIENTE	7.762.840	2.481.288	2.163.616	4.644.904	1.341.824	1.991.967	3.333.791	43,0	72,0
ABITAZIONI E ASSETTO TERRITORIALE	7.861.500	5.204.423	284.462	5.488.905	3.634.800	717.317	4.352.117	55,0	79,0
SANITA'	82.823.636	55.229.675	-6.307.484	48.922.191	15.739.719	30.186.411	45.926.130	55,0	94,0
ATTIVITA' RICREATIVE, CULTURALI E DI CULTO	19.247.450	12.402.494	3.197.530	15.600.025	10.523.528	2.145.995	12.669.523	66,0	81,0
ISTRUZIONE	80.030.630	69.953.751	2.722.222	72.675.973	61.396.884	11.188.169	72.585.053	91,0	
PROTEZIONE SOCIALE	133.295.180	118.716.867	5.184.424	123.901.291	116.873.943	3.639.201	120.513.144	90,0	97,0
TOTALE GENERALE	1.306.336.485	1.037.612.815	99.996.480	1.137.609.296	911.986.497	103.962.289	1.015.948.786	78,0	89,0

MINISTERI	SERVIZI GENERALI DELLE PUBBLICHE AMMINISTRAZIONI						RIMASTO DA PAGARE			ECONOMIE/MAGGIORI SPESE			RESIDUI AL 31/12
	PREVISIONI DEFINITIVE			PAGAMENTI			RIMASTO DA PAGARE			ECONOMIE/MAGGIORI SPESE			
	RESIDUI	COMPETENZA	CASSA	RESIDUI	COMPETENZA	CASSA	RESIDUI	COMPETENZA	CASSA	RESIDUI	COMPETENZA	CASSA	
PRESIDENZA	541.843	2.212.222	2.496.568	343.253	1.620.606	164.106	509.243	532.709	82.373	34.484	532.709	673.349	
TESORO, BILANCIO E P.E.	18.130.690	607.688.122	606.467.134	8.512.645	535.554.779	6.681.648	28.277.456	62.399.710	43.855.887	2.936.397	62.399.710	34.959.104	
FINANZE	7.925.846	54.294.774	56.068.170	3.256.400	43.224.829	3.666.829	9.486.873	9.586.941	1.583.072	1.002.617	9.586.941	13.153.702	
GRAZIA E GIUSTIZIA	56.752	97.949	114.542	14.012	53.000	39.962	27.271	47.530	17.678	2.778	47.530	67.233	
AFFARI ESTERI	703.552	2.703.556	2.992.783	417.340	2.103.976	221.624	489.667	471.487	109.913	64.588	471.487	711.291	
PUBBLICA ISTRUZIONE	-	-	-	-	-	-	-	-	-	-	-	-	
INTERNO	29.301.795	31.206.506	35.328.002	16.301.567	4.195.149	13.025.755	26.723.669	14.831.286	287.688	+25.527	14.831.286	39.749.424	
LAVORI PUBBLICI	1.335.481	811.833	1.131.320	589.940	199.028	732.433	606.713	342.352	6.092	13.108	342.352	1.339.146	
TRASPORTI E NAVIGAZIONE	185.115	311.615	208.640	31.525	113.590	126.492	172.821	63.525	25.204	27.098	63.525	299.313	
COMUNICAZIONI	-	-	-	-	-	-	-	-	-	-	-	-	
DIFESA	125.960	289.186	294.078	54.596	205.212	66.309	78.778	34.270	5.194	5.055	34.270	145.087	
POLITICHE AGRICOLE	2.830	19.135	21.472	2.330	14.868	772	3.571	4.274	696	+272	4.274	4.343	
INDUSTRIA COMMERCIO E ARTIGIANATO	-	-	-	-	-	-	-	-	-	-	-	-	
LAVORO E PREVIDENZA SOCIALE	44.635	156.290	175.167	30.843	121.598	15.099	28.480	22.726	6.212	+1.307	22.726	43.579	
COMMERCIO CON L'ESTERO	-	-	-	-	-	-	-	-	-	-	-	-	
SANITA'	-	7.000	7.000	-	-	-	7.000	7.000	-	-	7.000	7.000	
BENI E ATTIVITA' CULTURALI	-	200	200	-	-	-	200	200	-	-	200	200	
AMBIENTE	-	-	-	-	-	-	-	-	-	-	-	-	
UNIVERSITA' E RICERCA SCIENTIFICA E TECNOLOGICA	4.803.472	4.546.866	4.815.923	1.875.697	1.638.677	2.914.391	2.892.137	1.301.549	16.052	13.384	1.301.549	5.806.528	
TOTALE	63.157.973	704.345.251	710.120.998	31.430.150	589.045.312	27.655.419	69.303.880	89.645.536	45.996.059	4.072.404	89.645.536	96.959.299	

CONSUNTIVO 1998: FUNZIONI OBIETTIVO PER MINISTERO
(MILIONI DI LIRE)

DIFESA	MINISTERI	PREVISIONI DEFINITIVE			PAGAMENTI		RIMASTO DA PAGARE		ECONOMIE/MAGGIORI SPESE			RESIDUI AL 31/12
		RESIDUI	COMPETENZA	CASSA	RESIDUI	COMPETENZA	RESIDUI	COMPETENZA	RESIDUI	COMPETENZA	CASSA	
	PRESIDENZA	1.828.183	1.774.193	2.908.540	805.250	678.764	1.016.376	1.083.626	6.555	11.803	1.422.526	2.100.004
	TESORO, BILANCIO E P. E.	510.881	932.167	1.040.170	53.559	338.292	457.322	484.254	-	109.621	648.319	941.576
	FINANZE	71	749	752	102	453	15	97	446	199	197	112
	GRAZIA E GIUSTIZIA	-	-	-	-	-	-	-	-	-	-	-
	AFFARI ESTERI	-	-	-	-	-	-	-	-	-	-	-
	PUBBLICA ISTRUZIONE	-	-	-	-	-	-	-	-	-	-	-
	INTERNO	60.486	53.175	57.659	13.351	17.429	47.054	32.251	81	3.495	26.879	79.305
	LAVORI PUBBLICI	1.693.052	346.124	658.672	311.135	94.961	1.341.174	218.335	40.743	32.828	252.576	1.559.509
	TRASPORTI E NAVIGAZIONE	1.292	15.929	16.515	1.113	13.276	114	1.244	65	1.409	2.126	1.358
	COMUNICAZIONI	-	-	-	-	-	-	-	-	-	-	-
	DIFESA	11.592.690	23.117.441	23.129.383	5.596.064	16.086.320	5.740.094	6.258.917	256.532	772.204	1.446.999	11.999.011
	POLITICHE AGRICOLE	100.291	262.061	347.150	64.005	223.284	34.558	21.047	1.728	17.730	59.861	55.605
	INDUSTRIA COMMERCIO E ARTIGIANATO	-	-	-	-	-	-	-	-	-	-	-
	LAVORO E PREVIDENZA SOCIALE	-	-	-	-	-	-	-	-	-	-	-
	COMMERCIO CON L'ESTERO	-	-	-	-	-	-	-	-	-	-	-
	SANITA'	2	877	877	1	657	1	103	-	117	219	104
	BENI E ATTIVITA' CULTURALI	-	-	-	-	-	-	-	-	-	-	-
	AMBIENTE	47.905	20.257	25.501	10.115	3.302	37.784	16.709	6	246	12.084	54.493
	UNIVERSITA' E RICERCA SCIENTIFICA E TECNOLOGICA	-	-	-	-	-	-	-	-	-	-	-
	TOTALE	15.834.855	26.522.973	28.183.220	6.854.696	17.456.737	8.674.494	8.116.583	305.665	949.653	3.871.787	16.791.077

CONSENSIVO 1998 FUNZIONI OBBIETTIVO PERMINISTERO
(MILIONI DI LIRE)

MINISTERI	ORDINE PUBBLICO E SICUREZZA						RIMASTO DA PAGARE			ECONOMIE/MAGGIORI SPESE			RESIDUI AL 31/12
	PREVISIONI DEFINITIVE			PAGAMENTI			RESIDUI			RESIDUI			
	RESIDUI	COMPETENZA	CASSA	RESIDUI	COMPETENZA	CASSA	RESIDUI	COMPETENZA	CASSA	RESIDUI	COMPETENZA	CASSA	
PRESIDENZA	-	-	-	-	-	-	-	-	-	-	-	-	-
TESORO, BILANCIO E P. E.	1	668.165	668.166	-	668.135	-	-	1	-	-	31	-	1
FINANZE	96.432	1.409.159	1.420.245	45.522	1.317.631	40.203	40.203	49.601	41.927	57.052	89.804	-	89.804
GRAZIA E GIUSTIZIA	1.629.774	10.285.346	10.518.348	1.314.351	8.354.599	478.630	478.630	1.244.719	666.028	847.398	1.723.349	-	1.723.349
AFFARI ESTERI	-	-	-	-	-	-	-	-	-	-	-	-	-
PUBBLICA ISTRUZIONE	-	-	-	-	-	-	-	-	-	-	-	-	-
INTERNO	1.912.902	13.932.858	14.034.886	951.131	12.289.476	1.059.678	1.059.678	1.097.877	545.507	794.281	2.157.555	-	2.157.555
LAVORI PUBBLICI	885.219	499.661	700.364	223.476	128.654	609.624	609.624	371.338	+331	348.234	980.962	-	980.962
TRASPORTI E NAVIGAZIONE	41.435	185.774	191.031	25.308	138.500	15.246	15.246	16.905	30.369	27.223	32.151	-	32.151
COMUNICAZIONI	-	-	-	-	-	-	-	-	-	-	-	-	-
DIFESA	547.395	7.044.926	7.041.307	334.285	6.683.364	207.720	207.720	333.841	27.721	23.658	541.561	-	541.561
POLITICHE AGRICOLE	9.632	189.757	172.643	6.725	153.184	2.567	2.567	13.681	2.892	12.734	16.248	-	16.248
INDUSTRIA COMMERCIO E ARTIGIANATO	-	-	-	-	-	-	-	-	-	-	-	-	-
LAVORO E PREVIDENZA SOCIALE	-	-	-	-	-	-	-	-	-	-	-	-	-
COMMERCIO CON L'ESTERO	-	-	-	-	-	-	-	-	-	-	-	-	-
SANITA'	-	-	-	-	-	-	-	-	-	-	-	-	-
BENI E ATTIVITA' CULTURALI	-	-	-	-	-	-	-	-	-	-	-	-	-
AMBIENTE	-	-	-	-	-	-	-	-	-	-	-	-	-
UNIVERSITA' E RICERCA SCIENTIFICA E TECNOLO- GICA	-	-	-	-	-	-	-	-	-	-	-	-	-
TOTALE	5.122.791	34.175.646	34.744.990	2.900.799	29.733.540	2.413.669	2.413.669	3.127.963	1.314.143	2.110.651	5.541.632	-	5.541.632

CONSUNTIVO 1998: FUNZIONI OBIETTIVO PER MINISTERO
(MILIONI DI LIRE)

MINISTERI	PREVISIONI DEFINITIVE						PAGAMENTI		RIMASTO DA PAGARE		ECONOMIE/MAGGIORI SPESE			RESIDUI AL 31/12
	RESIDUI		COMPETENZA		CASSA		RESIDUI	COMPETENZA	RESIDUI	COMPETENZA	RESIDUI	COMPETENZA	CASSA	
PRESIDENZA	56.712	49.380	80.213	23.422	23.406	32.712	23.821	578	2.153	33.385	56.533			
TESORO, BILANCIO E P.E.	420.747	592.184	655.326	161.576	315.508	259.171	275.838	-	838	178.242	535.009			
FINANZE	1.430	2.111	2.373	729	1.388	519	658	182	65	256	1.177			
GRAZIA E GIUSTIZIA	-	-	-	-	-	-	-	-	-	-	-			
AFFARI ESTERI	-	-	-	-	-	-	-	-	-	-	-			
PUBBLICA ISTRUZIONE	-	-	-	-	-	-	-	-	-	-	-			
INTERNO	-	-	-	-	-	-	-	-	-	-	-			
LAVORI PUBBLICI	1.823.598	1.441.714	1.765.829	1.071.629	291.337	712.451	1.143.409	39.518	6.968	402.863	1.855.860			
TRASPORTI E NAVIGAZIONE	6.564	37.177	36.202	3.425	27.473	2.688	4.368	451	5.336	5.304	7.056			
COMUNICAZIONI	1.194	2.832	3.475	556	2.010	482	638	156	184	909	1.120			
DIFESA	-	-	-	-	-	-	-	-	-	-	-			
POLITICHE AGRICOLE	22.344	257.711	276.287	15.799	180.831	5.996	62.802	549	14.078	79.657	68.798			
INDUSTRIA COMMERCIO E ARTIGIANATO	-	-	-	-	-	-	-	-	-	-	-			
LAVORO E PREVIDENZA SOCIALE	-	-	-	-	-	-	-	-	-	-	-			
COMMERCIO CON L'ESTERO	-	-	-	-	-	-	-	-	-	-	-			
SANITA'	5	9.289	9.291	588	6.559	-	735	+583	1.995	2.144	735			
BENI E ATTIVITA' CULTURALI	9.082	62.131	66.634	2.647	12.133	3.135	49.805	3.300	393	51.854	52.740			
AMBIENTE	1.822.468	1.144.166	1.749.274	711.595	481.179	1.101.461	548.417	9.412	114.570	556.500	1.649.878			
UNIVERSITA' E RICERCA SCIENTIFICA E TECNOLO- GICA	-	-	-	-	-	-	-	-	-	-	-			
TOTALE	4.164.143	3.598.697	4.644.904	1.991.967	1.341.824	2.118.614	2.110.292	53.562	146.581	1.311.113	4.228.906			

CONSUNTIVO 1998: FUNZIONI OBIETTIVO PER MINISTERO
(MILIONI DI LIRE)

ABITAZIONI E ASSETTO TERRITORIALE											
MINISTERI	PREVISIONI DEFINITIVE			PAGAMENTI		RIMASTO DA PAGARE		ECONOMIE/MAGGIORI SPESE		RESIDUI AL 31/12	
	RESIDUI	COMPETENZA	CASSA	RESIDUI	COMPETENZA	RESIDUI	COMPETENZA	RESIDUI	COMPETENZA		CASSA
PRESIDENZA	1.415.947	495.015	919.895	225.734	57.650	1.189.761	434.901	452	2.464	636.511	1.624.662
TESORO, BILANCIO E P.E.	149.962	1.657.352	1.807.314	50.000	1.634.561	99.962	-	-	22.751	122.753	99.962
FINANZE	-	-	-	-	-	-	-	-	-	-	-
GRAZIA E GIUSTIZIA	-	-	-	-	-	-	-	-	-	-	-
AFFARI ESTERI	-	-	-	-	-	-	-	-	-	-	-
PUBBLICA ISTRUZIONE	-	-	-	-	-	-	-	-	-	-	-
INTERNO	-	-	-	-	-	-	-	-	-	-	-
LAVORI PUBBLICI	1.801.547	2.329.342	2.754.288	438.361	1.939.438	1.363.398	385.915	+212	3.589	376.089	1.749.313
TRASPORTI E NAVIGAZIONE	-	-	-	-	-	-	-	-	-	-	-
COMUNICAZIONI	-	-	-	-	-	-	-	-	-	-	-
DIFESA	4.715	7.620	7.409	3.222	2.751	1.208	4.454	285	415	1.436	5.662
POLITICHE AGRICOLE	-	-	-	-	-	-	-	-	-	-	-
INDUSTRIA COMMERCIO E ARTIGIANATO	-	-	-	-	-	-	-	-	-	-	-
LAVORO E PREVIDENZA SOCIALE	-	-	-	-	-	-	-	-	-	-	-
COMMERCIO CON L'ESTERO	-	-	-	-	-	-	-	-	-	-	-
SANITA'	-	-	-	-	-	-	-	-	-	-	-
BENI E ATTIVITA' CULTURALI	-	-	-	-	-	-	-	-	-	-	-
AMBIENTE	-	-	-	-	-	-	-	-	-	-	-
UNIVERSITA' E RICERCA SCIENTIFICA E TECNOLOGICA	-	-	-	-	-	-	-	-	-	-	-
TOTALE	3.372.171	4.489.329	5.488.905	717.317	3.634.800	2.654.329	825.270	525	29.259	1.136.786	3.479.599

CONSUNTIVO 1998: FUNZIONI OBIETTIVO PER MINISTERO
(MILIONI DI LIRE)

MINISTERI	PREVISIONI DEFINITIVE						PAGAMENTI		RIMASTO DA PAGARE			ECONOMIE/MAGGIORI SPESE			RESIDUI AL 31/12
	RESIDUI	COMPETENZA	CASSA	RESIDUI	COMPETENZA	RESIDUI	COMPETENZA	RESIDUI	COMPETENZA	RESIDUI	COMPETENZA	RESIDUI	COMPETENZA	CASSA	
PRESIDENZA	103	443	469	45	188	12	63	46	192	236	75				
TESORO, BILANCIO E P.E.	30.486.380	49.616.517	46.873.304	29.810.567	14.305.114	526.070	33.660.133	109.743	1.651.270	2.757.623	34.186.203				
FINANZE	-	-	-	-	-	-	-	-	-	-	-	-	-	-	
GRAZIA E GIUSTIZIA	-	-	-	-	-	-	-	-	-	-	-	-	-	-	
AFFARI ESTERI	-	-	-	-	-	-	-	-	-	-	-	-	-	-	
PUBBLICA ISTRUZIONE	-	-	-	-	-	-	-	-	-	-	-	-	-	-	
INTERNO	-	-	-	-	-	-	-	-	-	-	-	-	-	-	
LAVORI PUBBLICI	-	-	-	-	-	-	-	-	-	-	-	-	-	-	
TRASPORTI E NAVIGAZIONE	-	-	-	-	-	-	-	-	-	-	-	-	-	-	
COMUNICAZIONI	-	-	-	-	-	-	-	-	-	-	-	-	-	-	
DIFESA	23.867	212.103	211.951	17.253	181.036	4.415	25.544	2.199	5.521	13.660	29.959				
POLITICHE AGRICOLE	-	-	-	-	-	-	-	-	-	-	-	-	-	-	
INDUSTRIA COMMERCIO E ARTIGIANATO	-	-	-	-	-	-	-	-	-	-	-	-	-	-	
LAVORO E PREVIDENZA SOCIALE	-	-	-	-	-	-	-	-	-	-	-	-	-	-	
COMMERCIO CON L'ESTERO	-	-	-	-	-	-	-	-	-	-	-	-	-	-	
SANITA'	648.197	1.876.027	1.836.467	358.546	1.253.379	240.164	574.152	49.487	48.496	224.542	814.316				
BENI E ATTIVITA' CULTURALI	-	-	-	-	-	-	-	-	-	-	-	-	-	-	
AMBIENTE	-	-	-	-	-	-	-	-	-	-	-	-	-	-	
UNIVERSITA' E RICERCA SCIENTIFICA E TECNOLOGICA	-	-	-	-	-	-	-	-	-	-	-	-	-	-	
TOTALE	31.118.546	51.705.090	48.922.191	30.186.411	15.739.719	770.660	34.259.891	161.475	1.705.480	2.996.061	35.030.551				

CONSUNTIVO 1998: FUNZIONI OBIETTIVO PER MINISTERO
(MILIONI DI LIRE)

ATTIVITA' RICREATIVE, CULTURALI E DI CULTO	MINISTERI	PREVISIONI DEFINITIVE			PAGAMENTI		RIMASTO DA PAGARE		ECONOMIE/MAGGIORI SPESE			RESIDUI AL 31/12
		RESIDUI	COMPETENZA	CASSA	RESIDUI	COMPETENZA	RESIDUI	COMPETENZA	RESIDUI	COMPETENZA	CASSA	
	PRESIDENZA	3.204.865	2.475.909	3.278.909	838.772	788.368	2.159.946	1.662.825	206.167	24.716	1.651.769	3.822.771
	TESORO, BILANCIO E P.E.	94.549	8.253.193	8.322.401	5.743	7.951.656	46.597	50.720	42.209	250.817	365.002	97.317
	FINANZE	-	-	-	-	-	-	-	-	-	-	-
	GRAZIA E GIUSTIZIA	-	-	-	-	-	-	-	-	-	-	-
	AFFARI ESTERI	33	2.146	2.179	33	2.101	-	25	-	20	45	25
	PUBBLICA ISTRUZIONE	-	-	-	-	-	-	-	-	-	-	-
	INTERNO	4.630	69.989	70.827	6.033	52.608	1.133	5.282	+2.536	12.099	12.186	6.415
	LAVORI PUBBLICI	15.002	22.632	28.373	11.616	8.126	2.985	14.503	401	3	8.631	17.488
	TRASPORTI E NAVIGAZIONE	1.707	9.407	9.613	929	7.306	600	1.111	178	980	1.378	1.711
	COMUNICAZIONI	3.529	35.037	36.857	2.401	25.904	1.369	7.982	+221	1.151	8.552	9.331
	DIFESA	-	-	-	-	-	-	-	-	-	-	-
	POLITICHE AGRICOLE	-	-	-	-	-	-	-	-	-	-	-
	INDUSTRIA COMMERCIO E ARTIGIANATO	-	-	-	-	-	-	-	-	-	-	-
	LAVORO E PREVIDENZA SOCIALE	-	-	-	-	-	-	-	-	-	-	-
	COMMERCIO CON L'ESTERO	-	-	-	-	-	-	-	-	-	-	-
	SANITA'	-	-	-	-	-	-	-	-	-	-	-
	BENI E ATTIVITA' CULTURALI	2.260.955	2.793.848	3.650.865	1.280.469	1.687.459	855.959	955.461	124.527	150.928	882.937	1.811.420
	AMBIENTE	-	-	-	-	-	-	-	-	-	-	-
	UNIVERSITA' E RICERCA SCIENTIFICA E TECNOLOGICA	-	-	-	-	-	-	-	-	-	-	-
	TOTALE	5.585.290	13.662.160	15.600.025	2.145.995	10.523.528	3.068.569	2.697.910	370.726	440.722	2.930.502	5.766.479

CONSUNTIVO 1998: FUNZIONI OBIETTIVO PER MINISTERO
(MILIONI DI LIRE)

PROTEZIONE SOCIALE												
MINISTERI	PREVISIONI DEFINITIVE			PAGAMENTI		RIMASTO DA PAGARE		ECONOMIE/MAGGIORI SPESE			RESIDUI AL 31/12	
	RESIDUI	COMPETENZA	CASSA	RESIDUI	COMPETENZA	RESIDUI	COMPETENZA	RESIDUI	COMPETENZA	CASSA		
PRESIDENZA	654.195	873.521	1.314.845	264.085	409.121	388.841	461.636	1.269	2.764	641.639	850.477	
TESORO, BILANCIO E P.E.	1.731.331	29.268.656	30.832.666	1.655.329	27.993.017	68.714	751.375	7.288	524.284	1.184.320	820.089	
FINANZE	1.209	887.576	887.576	270	887.297	939	224	-	55	9	1.163	
GRAZIA E GIUSTIZIA	18.184	32.006	46.006	16.930	20.923	231	9.644	1.073	1.439	8.153	9.875	
AFFARI ESTERI	-	-	-	-	-	-	-	-	-	-	-	
PUBBLICA ISTRUZIONE	17.325	-	17.325	-	-	17.325	-	-	-	17.325	17.325	
INTERNO	60.410	15.891.859	12.569.139	52.860	12.419.308	9.899	65.363	+2.349	3.407.188	96.971	75.262	
LAVORI PUBBLICI	541.591	3.321	39.396	36.032	2.883	505.364	274	135	164	421	505.638	
TRASPORTI E NAVIGAZIONE	-	-	-	-	-	-	-	-	-	-	-	
COMUNICAZIONI	-	-	-	-	-	-	-	-	-	-	-	
DIFESA	306.758	2.356.717	2.341.156	294.512	1.834.993	7.247	643.499	4.999	78.825	212.251	450.746	
POLITICHE AGRICOLE	142	617	722	68	382	28	50	26	185	252	78	
INDUSTRIA COMMERCIO E ARTIGIANATO	23.176	16.216	39.352	-	-	23.176	16.216	-	-	39.352	39.392	
LAVORO E PREVIDENZA SOCIALE	4.441.250	76.136.526	75.780.478	1.315.035	73.274.413	2.284.566	2.829.730	837.649	32.383	1.187.030	5.114.296	
COMMERCIO CON L'ESTERO	-	-	-	-	-	-	-	-	-	-	-	
SANITA'	-	32.591	32.551	-	32.207	-	47	-	337	384	47	
BENI E ATTIVITA' CULTURALI	-	-	-	-	-	-	-	-	-	-	-	
AMBIENTE	-	-	-	-	-	-	-	-	-	-	-	
UNIVERSITA' E RICERCA SCIENTIFICA E TECNOLOGICA	-	-	-	-	-	-	-	-	-	-	-	
TOTALE	7.785.573	125.499.607	123.901.291	3.639.201	116.873.943	3.306.329	4.578.057	850.043	4.047.607	3.368.147	7.884.386	

Tab. 27

CONSUNTIVO 1998: ANALISI ECONOMICA PER FUNZIONI OBIETTIVO
(MILIONI DI LIRE)

CATEGORIE	PREVISIONI DEFINITIVE			PAGAMENTI			RIMASTO DA PAGARE			ECONOMIE/MAGGIORI SPESE			RESIDUI AL 31/12
	RESIDUI	COMPETENZA	CASSA	RESIDUI	COMPETENZA	RESIDUI	COMPETENZA	RESIDUI	COMPETENZA	RESIDUI	COMPETENZA	CASSA	
TITOLO I - SPESE CORRENTI	38.580.318	320.198.892	323.993.910	21.192.455	246.526.165	13.605.600	51.303.645	3.782.263	22.364.882	56.275.290	64.909.245		
CATEGORIA I	77	2.089.427	2.089.505	-	2.088.119	77	1.228	-	80	1.386	1.305		
CATEGORIA II	1.298.543	11.868.547	12.280.531	737.922	9.076.605	244.992	688.931	315.629	2.123.011	2.466.004	913.923		
CATEGORIA III	18.809	21.768	36.100	10.501	10.993	7.886	4.359	422	6.416	14.806	12.245		
CATEGORIA IV	3.261.710	10.653.085	11.391.642	2.202.381	6.847.977	915.236	3.360.253	144.093	446.855	2.341.284	4.275.489		
CATEGORIA V	29.400.647	71.250.883	73.802.870	16.607.893	28.474.025	10.306.854	40.606.121	2.485.900	2.170.737	28.720.952	50.912.975		
CATEGORIA VI	1.046.117	166.946.112	167.394.948	370.373	164.345.275	475.886	539.092	199.858	2.061.745	2.679.300	1.014.978		
CATEGORIA VII	3.167.956	40.361.115	40.564.657	902.024	34.106.688	1.636.585	5.792.582	629.347	461.845	5.555.945	7.429.167		
CATEGORIA VIII	168.560	1.236.751	1.306.751	148.560	1.097.441	-	139.310	-	-	60.750	139.310		
CATEGORIA IX	237.899	15.767.005	15.126.906	212.801	479.040	18.085	191.768	7.013	15.096.197	14.435.065	209.853		
TITOLO II - SPESE IN CONTO CAPITALE	24.401.618	49.198.946	51.011.820	10.169.633	29.940.032	13.942.924	17.951.606	289.061	1.307.308	10.902.155	31.898.530		
CATEGORIA X	2.019.832	1.043.031	1.566.282	612.014	371.542	1.280.856	609.994	126.962	61.495	582.726	1.890.850		
CATEGORIA XI	1.008.409	722.131	939.505	347.450	130.139	632.486	569.565	28.473	22.427	451.916	1.202.051		
CATEGORIA XII	18.761.518	16.723.630	20.749.426	8.591.609	4.827.345	10.036.338	11.509.767	133.571	386.518	7.330.472	21.546.105		
CATEGORIA XIII	634.485	1.166.733	1.477.110	391.060	390.080	243.388	776.653	57	-	695.970	1.020.021		
CATEGORIA XIV	1.411.993	367.000	655.780	178.769	40.000	1.233.224	327.000	-	-	437.011	1.560.224		
CATEGORIA XV	-	24.395.922	24.180.926	-	24.180.926	-	214.996	-	-	-	214.996		
CATEGORIA XVI	565.382	4.780.498	1.452.791	48.731	-	516.651	3.943.631	-	836.867	1.404.060	4.460.282		
TOTALE SPESE FINALI	62.981.937	369.393.638	375.005.730	31.362.088	276.466.197	27.568.523	69.255.251	4.071.326	23.672.190	67.177.445	96.803.774		
TITOLO III - RIMBORSO PRESTITI	176.037	334.951.613	335.115.268	68.061	312.579.115	106.896	48.629	1.040	22.323.869	22.468.092	155.525		
SPESE COMPLESSIVE	63.157.973	708.345.251	710.120.998	31.430.150	589.045.312	27.655.419	69.303.880	4.072.404	45.996.059	89.645.536	96.959.299		

CONSUNTIVO 1998: ANALISI ECONOMICA PER FUNZIONI OBIETTIVO
(MILIONI DI LIRE)

CATEGORIE	PREVISIONI DEFINITIVE						PAGAMENTI			RIMASTO DA PAGARE			ECONOMIE/MAGGIORI SPESE			RESIDUI AL 31/12
	RESIDUI		COMPETENZA		CASSA		RESIDUI	COMPETENZA	RESIDUI	COMPETENZA	RESIDUI	COMPETENZA	RESIDUI	COMPETENZA	CASSA	
TITOLO I - SPESE CORRENTI	11.390.705	23.661.710	23.569.452	5.534.555	16.207.868	5.602.519	6.711.713	253.631	742.129	1.827.029	12.314.232					
CATEGORIA I	-	-	-	-	-	-	-	-	-	-	-	-	-	-	-	
CATEGORIA II	77.674	12.040.775	12.039.779	62.483	11.628.695	10.148	90.944	5.043	323.136	350.601	101.092					
CATEGORIA III	586	6.700	6.753	434	6.207	40	475	112	18	112	515					
CATEGORIA IV	11.239.887	10.882.449	10.758.626	5.434.438	4.371.922	5.566.777	6.123.832	238.672	386.695	952.266	11.690.609					
CATEGORIA V	46.193	558.364	544.403	19.325	60.529	17.529	483.084	7.339	14.751	464.549	500.613					
CATEGORIA VI	-	-	-	-	-	-	-	-	-	-	-					
CATEGORIA VII	10	92.496	92.506	10	92.452	-	44	-	-	44	44					
CATEGORIA VIII	-	-	-	-	-	-	-	-	-	-	-					
CATEGORIA IX	28.355	80.926	127.365	17.863	50.062	8.025	13.335	2.467	17.529	59.460	21.360					
TITOLO II - SPESE IN CONTO CAPITALE	4.444.150	2.736.862	4.489.366	1.320.141	1.233.857	3.071.975	1.604.737	52.034	98.268	1.935.370	4.476.712					
CATEGORIA X	1.915.100	660.235	1.078.838	360.927	305.977	1.502.381	301.194	51.792	53.064	411.934	1.803.575					
CATEGORIA XI	273.201	307.197	438.577	168.972	118.520	104.229	141.771	-	46.906	151.085	246.000					
CATEGORIA XII	1.897.951	644.024	1.876.471	532.412	80.816	1.365.299	564.909	240	+1.701	1.063.243	1.930.208					
CATEGORIA XIII	-	-	-	-	-	-	-	-	-	-	-					
CATEGORIA XIV	-	-	-	-	-	-	-	-	-	-	-					
CATEGORIA XV	-	400.000	400.000	-	317.000	-	83.000	-	-	83.000	83.000					
CATEGORIA XVI	357.897	725.406	895.482	257.831	411.544	100.066	313.863	-	+	226.107	413.929					
TOTALE SPESE FINALI	15.834.855	26.398.573	28.058.820	6.854.696	17.441.725	8.674.494	8.116.450	305.665	840.398	3.762.399	16.790.944					
TITOLO III - RIMBORSO PRESTITI	-	124.400	124.400	-	15.012	-	134	-	109.254	109.388	134					
SPESE COMPLESSIVE	15.834.855	26.522.973	28.183.220	6.854.696	17.456.737	8.674.494	8.116.583	305.665	949.653	3.871.787	16.791.077					

CONSUNTIVO 1998: ANALISI ECONOMICA PER FUNZIONI OBIETTIVO
(MILIONI DI LIRE)

CATEGORIE	ORDINE PUBBLICO E SICUREZZA										
	PREVISIONI DEFINITIVE			PAGAMENTI		RIMASTO DA PAGARE		ECONOMIE/MAGGIORI SPESE			RESIDUI AL 31/12
	RESIDUI	COMPETENZA	CASSA	RESIDUI	COMPETENZA	RESIDUI	COMPETENZA	RESIDUI	COMPETENZA	CASSA	
TITOLO I - SPESE CORRENTI	2.798.938	32.991.680	33.191.458	2.337.617	29.695.813	727.046	2.240.426	+269.725	1.255.641	1.358.028	2.987.872
CATEGORIA I	-	-	-	-	-	-	-	-	-	-	-
CATEGORIA II	391.178	26.459.848	26.532.325	708.495	24.931.283	91.014	377.490	+408.331	1.151.075	892.547	488.504
CATEGORIA III	7.006	22.438	28.143	3.600	13.182	2.097	7.619	1.309	1.637	11.361	9.716
CATEGORIA IV	1.968.760	5.159.599	5.035.078	1.260.996	3.476.891	583.054	1.620.812	120.710	63.896	299.191	2.203.866
CATEGORIA V	419.063	1.103.173	1.338.371	356.874	901.165	46.034	194.957	16.155	7.051	80.332	240.991
CATEGORIA VI	-	-	-	-	-	-	-	-	-	-	-
CATEGORIA VII	29	129.912	129.917	29	103.891	-	39	-	25.982	25.997	39
CATEGORIA VIII	-	-	-	-	-	-	-	-	-	-	-
CATEGORIA IX	12.903	116.910	127.624	7.623	71.401	4.848	39.508	432	6.001	48.600	44.356
TITOLO II - SPESE IN CONTO CAPITALE	2.327.853	1.183.766	1.553.533	563.182	237.727	1.686.623	887.536	78.068	58.503	752.624	2.574.159
CATEGORIA X	2.042.738	1.006.401	1.299.220	441.465	185.938	1.524.858	784.766	76.415	35.697	671.817	2.309.624
CATEGORIA XI	282.353	177.265	252.313	121.718	51.790	159.002	102.670	1.633	22.805	78.805	261.672
CATEGORIA XII	2.763	100	2.000	-	-	2.763	100	-	-	2.000	2.863
CATEGORIA XIII	-	-	-	-	-	-	-	-	-	-	-
CATEGORIA XIV	-	-	-	-	-	-	-	-	-	-	-
CATEGORIA XV	-	-	-	-	-	-	-	-	-	-	-
CATEGORIA XVI	-	-	-	-	-	-	-	-	-	-	-
TOTALE SPESE FINALI	5.122.791	34.175.646	34.744.990	2.900.799	29.733.540	2.413.669	3.127.963	+191.677	1.314.143	2.110.651	5.541.632
TITOLO III - RIMBORSO PRESTITI	-	-	-	-	-	-	-	-	-	-	-
SPESE COMPLESSIVE	5.122.791	34.175.646	34.744.990	2.900.799	29.733.540	2.413.669	3.127.963	+191.677	1.314.143	2.110.651	5.541.632

CONSUNTIVO 1998: ANALISI ECONOMICA PER FUNZIONI OBIETTIVO
(MILIONI DI LIRE)

CATEGORIE	PROTEZIONE DELL'AMBIENTE										
	PREVISIONI DEFINITIVE			PAGAMENTI		RIMASTO DA PAGARE		ECONOMIE/MAGGIORI SPESE			RESIDUI AL 31/12
	RESIDUI	COMPETENZA	CASSA	RESIDUI	COMPETENZA	RESIDUI	COMPETENZA	RESIDUI	COMPETENZA	CASSA	
TITOLO I - SPESE CORRENTI	284.552	949.699	1.105.483	192.216	688.424	73.230	208.189	19.106	53.086	224.843	281.419
CATEGORIA I	-	-	-	-	-	-	-	-	-	-	-
CATEGORIA II	19.512	324.565	335.443	11.696	246.599	5.283	62.245	2.533	15.721	77.148	67.528
CATEGORIA III	1.776	8.643	8.817	1.368	7.262	131	1.292	277	89	187	1.423
CATEGORIA IV	172.822	221.957	287.523	97.817	63.404	59.060	132.215	15.945	26.338	126.302	191.275
CATEGORIA V	62.668	386.143	437.391	53.916	363.154	8.667	12.117	85	10.872	20.321	20.784
CATEGORIA VI	-	-	-	-	-	-	-	-	-	-	-
CATEGORIA VII	-	1.680	1.680	-	1.680	-	-	-	-	-	-
CATEGORIA VIII	-	-	-	-	-	-	-	-	-	-	-
CATEGORIA IX	27.774	6.712	34.628	27.420	6.325	88	320	266	67	883	408
TITOLO II - SPESE IN CONTO CAPITALE	3.879.591	2.648.998	3.539.422	1.799.751	653.401	2.045.385	1.902.103	34.455	93.494	1.086.270	3.947.488
CATEGORIA X	1.043.459	1.022.114	1.145.146	608.897	219.723	403.968	774.174	30.594	28.217	316.526	1.178.142
CATEGORIA XI	138.558	88.942	101.912	10.655	1.889	124.058	56.459	3.845	30.594	89.368	180.517
CATEGORIA XII	2.684.481	1.511.387	2.259.588	1.170.766	416.728	1.513.697	1.059.977	18	34.682	672.094	2.573.674
CATEGORIA XIII	-	15	15	-	5	-	11	-	+1	10	11
CATEGORIA XIV	-	-	-	-	-	-	-	-	-	-	-
CATEGORIA XV	-	-	-	-	-	-	-	-	-	-	-
CATEGORIA XVI	13.094	26.539	32.762	9.433	15.056	3.661	11.483	-	-	8.273	15.144
TOTALE SPESE FINALI	4.164.143	3.598.697	4.644.904	1.991.967	1.341.824	2.118.614	2.110.292	53.562	146.581	1.311.113	4.228.906
TITOLO III - RIMBORSO PRESTITI	-	-	-	-	-	-	-	-	-	-	-
SPESE COMPLESSIVE	4.164.143	3.598.697	4.644.904	1.991.967	1.341.824	2.118.614	2.110.292	53.562	146.581	1.311.113	4.228.906

CONSUNTIVO 1998: ANALISI ECONOMICA PER FUNZIONI OBIETTIVO
(MILIONI DI LIRE)

CATEGORIE	ABITAZIONI E ASSETTO TERRITORIALE												
	PREVISIONI DEFINITIVE			PAGAMENTI			RIMASTO DA PAGARE			ECONOMIE/MAGGIORI SPESE			RESIDUI AL 31/12
	RESIDUI	COMPETENZA	CASSA	RESIDUI	COMPETENZA	CASSA	RESIDUI	COMPETENZA	CASSA	RESIDUI	COMPETENZA	CASSA	
TITOLO I - SPESE CORRENTI	21.439	920.071	927.127	13.051	883.099	8.016	13.267	372	23.705	30.977	21.283		
CATEGORIA I	-	-	-	-	-	-	-	-	-	-	-	-	
CATEGORIA II	3.312	54.238	55.239	3.655	49.900	1.032	3.106	+1.375	1.232	1.684	4.138		
CATEGORIA III	666	1.000	1.000	522	475	35	508	109	17	3	543		
CATEGORIA IV	16.994	19.605	25.194	8.413	8.017	6.944	9.552	1.637	2.036	8.764	16.496		
CATEGORIA V	5	328.516	328.520	4	325.346	-	2	1	3.168	3.170	2		
CATEGORIA VI	-	515.274	515.274	-	498.044	-	-	-	17.230	17.230	-		
CATEGORIA VII	-	-	-	-	-	-	-	-	-	-	-		
CATEGORIA VIII	-	-	-	-	-	-	-	-	-	-	-		
CATEGORIA IX	462	1.438	1.900	456	1.316	6	98	-	24	126	104		
TITOLO II - SPESE IN CONTO CAPITALE	3.350.732	3.457.588	4.450.108	704.266	2.640.020	2.646.313	812.003	153	5.555	1.105.812	3.456.316		
CATEGORIA X	27.283	2.844	14.184	8.480	1.382	18.786	1.463	17	+1	4.322	20.249		
CATEGORIA XI	393	390	657	213	63	180	327	-	-	381	507		
CATEGORIA XII	3.323.056	3.454.354	4.435.266	695.572	2.638.586	2.627.346	810.213	138	5.555	1.101.110	3.437.559		
CATEGORIA XIII	-	-	-	-	-	-	-	-	-	-	-		
CATEGORIA XIV	-	-	-	-	-	-	-	-	-	-	-		
CATEGORIA XV	-	-	-	-	-	-	-	-	-	-	-		
CATEGORIA XVI	-	-	-	-	-	-	-	-	-	-	-		
TOTALE SPESE FINALI	3.372.171	4.377.659	5.377.235	717.317	3.523.130	2.654.329	825.270	525	29.259	1.136.788	3.479.599		
TITOLO III - RIMBORSO PRESTITI	-	111.670	111.670	-	111.670	-	-	-	-	-	-		
SPESE COMPLESSIVE	3.372.171	4.489.329	5.488.905	717.317	3.634.800	2.654.329	825.270	525	29.259	1.136.788	3.479.599		

CONSUNTIVO 1998: ANALISI ECONOMICA PER FUNZIONI OBIETTIVO
(MILIONI DI LIRE)

CATEGORIE	PREVISIONI DEFINITIVE						PAGAMENTI		RIMASTO DA PAGARE		ECONOMIE/MAGGIORI SPESE			RESIDUI AL 31/12
	RESIDUI		COMPETENZA		CASSA		RESIDUI	COMPETENZA	RESIDUI	COMPETENZA	COMPETENZA	CASSA		
TITOLO I - SPESE CORRENTI	31.105.603	47.452.545	45.168.230	30.184.687	13.022.414	759.440	33.084.695	161.476	1.345.436	1.961.129	33.844.135			
CATEGORIA I	-	-	-	-	-	-	-	-	-	-	-	-		
CATEGORIA II	13.642	247.545	260.554	8.606	197.489	3.054	14.322	1.982	35.734	54.459	17.376			
CATEGORIA III	563	3.189	3.751	439	415	123	2.773	1	1	2.897	2.896			
CATEGORIA IV	300.659	654.429	715.908	114.548	661.554	144.547	178.178	41.564	14.697	139.806	322.725			
CATEGORIA V	30.772.758	43.125.032	40.747.685	30.043.690	10.238.883	611.203	32.578.484	117.865	307.665	485.112	33.189.687			
CATEGORIA VI	-	2.955.189	2.955.189	-	1.657.188	-	310.671	-	987.330	1.298.001	310.671			
CATEGORIA VII	1	799	800	1	541	-	254	-	4	258	254			
CATEGORIA VIII	-	-	-	-	-	-	-	-	-	-	-			
CATEGORIA IX	17.980	466.362	484.343	17.403	466.343	514	13	63	6	597	527			
TITOLO II - SPESE IN CONTO CAPITALE	12.943	1.836.895	1.338.310	1.724	964.415	11.220	860.599	41	11.881	372.171	871.819			
CATEGORIA X	-	-	-	-	-	-	-	-	-	-	-			
CATEGORIA XI	-	30.000	-	-	-	-	30.000	-	-	-	30.000			
CATEGORIA XII	12.943	1.806.895	1.338.310	1.724	964.415	11.220	830.599	41	11.881	372.171	841.819			
CATEGORIA XIII	-	-	-	-	-	-	-	-	-	-	-			
CATEGORIA XIV	-	-	-	-	-	-	-	-	-	-	-			
CATEGORIA XV	-	-	-	-	-	-	-	-	-	-	-			
CATEGORIA XVI	-	-	-	-	-	-	-	-	-	-	-			
TOTALE SPESE FINALI	31.118.546	49.289.440	46.506.541	30.186.411	13.986.829	770.660	33.945.295	161.475	1.357.316	2.333.301	34.715.955			
TITOLO III - RIMBORSO PRESTITI	-	2.415.650	2.415.650	-	1.752.890	-	314.597	-	348.163	662.760	314.597			
SPESE COMPLESSIVE	31.118.546	51.705.090	48.922.191	30.186.411	15.739.719	770.660	34.259.891	161.475	1.705.480	2.996.061	35.030.551			

CONSUNTIVO 1998: ANALISI ECONOMICA PER FUNZIONI OBIETTIVO
(MILIONI DI LIRE)

ISTRUZIONE	PREVISIONI DEFINITIVE			PAGAMENTI		RIMASTO DA PAGARE		ECONOMIE/MAGGIORI SPESE			RESIDUI AL 31/12
	RESIDUI	COMPETENZA	CASSA	RESIDUI	COMPETENZA	RESIDUI	COMPETENZA	RESIDUI	COMPETENZA	CASSA	
TITOLO I - SPESE CORRENTI	6.491.530	71.565.006	71.074.313	10.695.391	60.391.629	647.143	6.942.237	+4.851.004	4.250.940	+12.907	7.589.380
CATEGORIA I	-	-	-	-	-	-	-	-	-	-	-
CATEGORIA II	444.912	58.427.437	58.691.164	5.176.584	54.135.247	165.391	216.583	+4.897.063	4.075.607	+620.667	381.974
CATEGORIA III	3.657	24.019	25.019	1.280	21.043	1.436	2.691	941	285	2.696	4.127
CATEGORIA IV	284.084	801.079	815.238	198.320	318.657	50.058	341.178	35.706	141.244	298.261	391.236
CATEGORIA V	5.753.120	12.260.487	11.400.777	5.314.569	5.891.470	429.638	6.335.987	8.913	33.030	194.738	6.765.635
CATEGORIA VI	-	-	-	-	-	-	-	-	-	-	-
CATEGORIA VII	219	-	219	148	-	58	-	13	-	71	58
CATEGORIA VIII	-	-	-	-	-	-	-	-	-	-	-
CATEGORIA IX	5.539	71.985	141.897	4.490	25.411	563	45.798	486	776	111.936	46.361
TITOLO II - SPESE IN CONTO CAPITALE	553.533	1.400.261	1.601.360	492.778	1.005.055	60.744	312.611	11	82.595	103.527	373.355
CATEGORIA X	1.734	472	1.057	139	232	1.595	233	-	7	686	1.828
CATEGORIA XI	503	793	884	373	290	118	501	12	2	221	619
CATEGORIA XII	551.296	1.398.997	1.599.419	492.265	1.006.534	59.031	311.877	-	82.586	102.620	370.908
CATEGORIA XIII	-	-	-	-	-	-	-	-	-	-	-
CATEGORIA XIV	-	-	-	-	-	-	-	-	-	-	-
CATEGORIA XV	-	-	-	-	-	-	-	-	-	-	-
CATEGORIA XVI	-	-	-	-	-	-	-	-	-	-	-
TOTALE SPESE FINALI	7.045.063	72.985.267	72.675.673	11.188.169	61.396.884	707.887	7.254.847	+4.850.993	4.333.536	90.620	7.862.734
TITOLO III - RIMBORSO PRESTITI	300	-	300	-	-	300	-	-	-	300	300
SPESE COMPLESSIVE	7.045.363	72.985.267	72.675.973	11.188.169	61.396.884	708.187	7.254.847	+4.850.993	4.333.536	90.920	7.863.034

CONSUNTIVO 1998: ANALISI ECONOMICA PER FUNZIONI OBIETTIVO
(MILIONI DI LIRE)

PROTEZIONE SOCIALE													
CATEGORIE	PREVISIONI DEFINITIVE			PAGAMENTI			RIMASTO DA PAGARE			ECONOMIE/MAGGIORI SPESE			RESIDUI AL 31/12
	RESIDUI	COMPETENZA	CASSA	RESIDUI	COMPETENZA	CASSA	RESIDUI	COMPETENZA	CASSA	RESIDUI	COMPETENZA	CASSA	
TITOLO I - SPESE CORRENTI	6.625.668	124.671.521	122.805.883	3.290.882	116.309.512	2.485.666	4.338.126	849.120	4.023.893	3.205.489	6.823.792		
CATEGORIA I	-	-	-	-	-	-	-	-	-	-	-	-	
CATEGORIA II	253.157	13.264.575	13.498.337	266.337	13.146.709	14.441	56.452	+27.621	61.414	85.291	70.893		
CATEGORIA III	308.451	3.246.649	3.237.140	301.591	2.726.299	4.856	439.855	2.004	80.495	209.250	444.711		
CATEGORIA IV	92.658	175.091	243.936	42.089	79.622	38.806	66.458	11.783	29.011	122.245	105.264		
CATEGORIA V	5.359.648	106.828.262	104.269.462	2.436.867	99.625.455	2.059.791	3.358.156	862.990	3.848.651	2.207.140	5.417.947		
CATEGORIA VI	-	327.773	327.773	-	319.801	-	-	-	7.972	7.972	-		
CATEGORIA VII	-	-	-	-	-	-	-	-	-	-	-		
CATEGORIA VIII	-	-	-	-	-	-	-	-	-	-	-		
CATEGORIA IX	611.755	829.181	1.229.235	244.017	411.627	367.773	417.206	+35	348	573.591	784.979		
TITOLO II - SPESE IN CONTO CAPITALE	1.169.905	482.454	749.787	348.320	218.809	820.663	239.931	922	23.714	182.656	1.060.594		
CATEGORIA X	1.926	1.879	2.879	779	-	1.143	1.879	4	-	2.100	3.022		
CATEGORIA XI	29.466	14.146	22.664	11.019	580	18.446	7.416	1	6.150	11.065	25.862		
CATEGORIA XII	1.118.539	443.140	680.980	325.096	218.073	792.805	218.413	838	6.654	137.811	1.011.218		
CATEGORIA XIII	-	-	-	-	-	-	-	-	-	-	-		
CATEGORIA XIV	16.707	23.000	39.707	11.426	-	5.001	12.096	280	10.904	28.281	17.097		
CATEGORIA XV	-	290	290	-	156	-	128	-	6	134	128		
CATEGORIA XVI	3.267	-	3.267	-	-	3.267	-	-	-	3.267	3.267		
TOTALE SPESE FINALI	7.795.573	125.153.985	123.555.670	3.639.201	116.522.322	3.306.329	4.578.057	850.043	4.047.606	3.388.147	7.384.386		
TITOLO III - RIMBORSO PRESTITI	-	345.621	345.621	-	345.621	-	-	-	-	-	-		
SPESE COMPLESSIVE	7.795.573	125.499.607	123.901.291	3.639.201	116.873.943	3.306.329	4.578.057	850.043	4.047.607	3.388.147	7.884.386		

GRAFICI

RISULTATI DIFFERENZIALI DELLA GESTIONE DI COMPETENZA
(accertamenti e impegni)

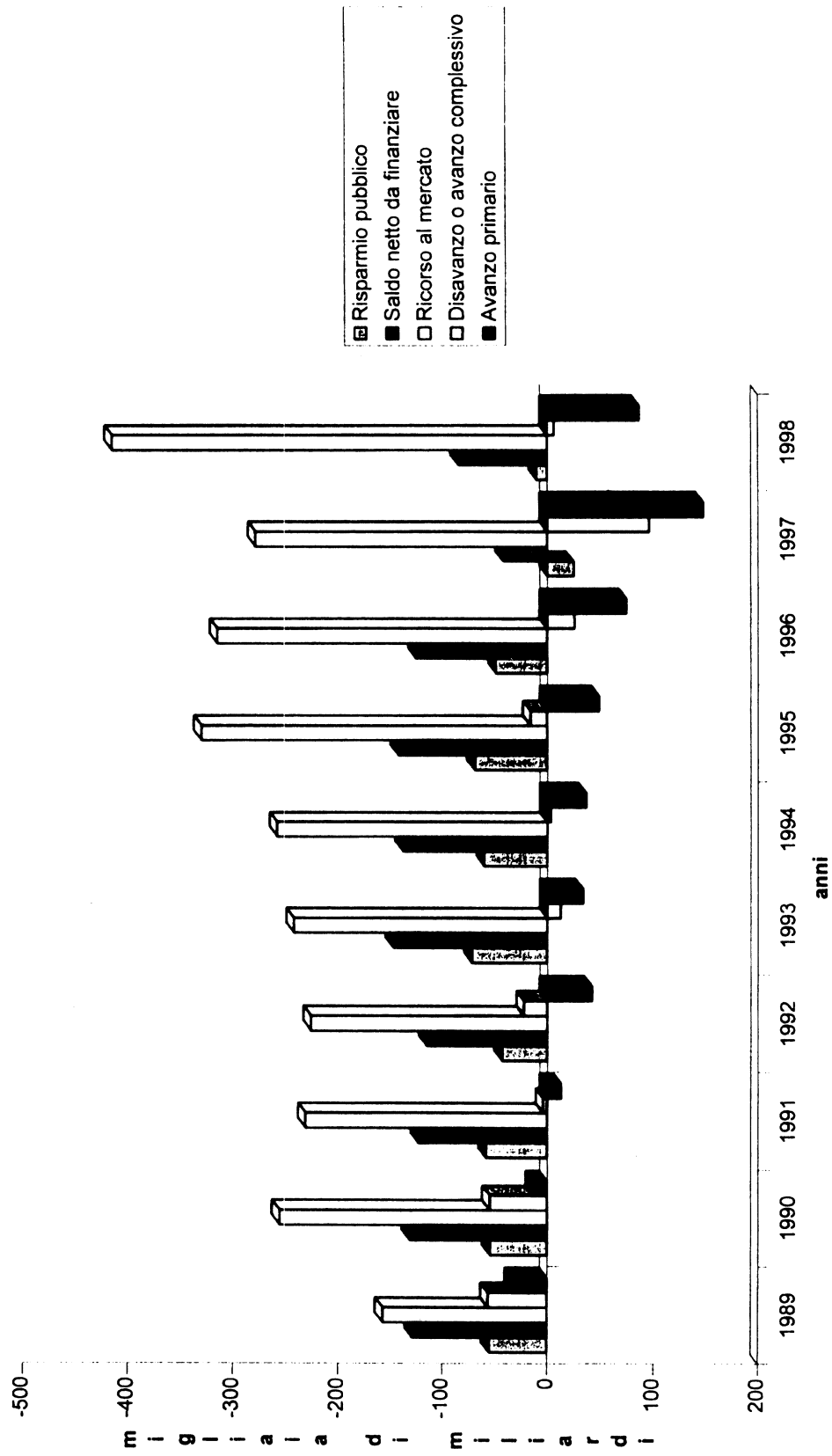


grafico 1

RISULTATI DIFFERENZIALI DELLA GESTIONE DI CASSA
(incassi e pagamenti)




grafico 2

ENTRATE E SPESE COMPLESSIVE

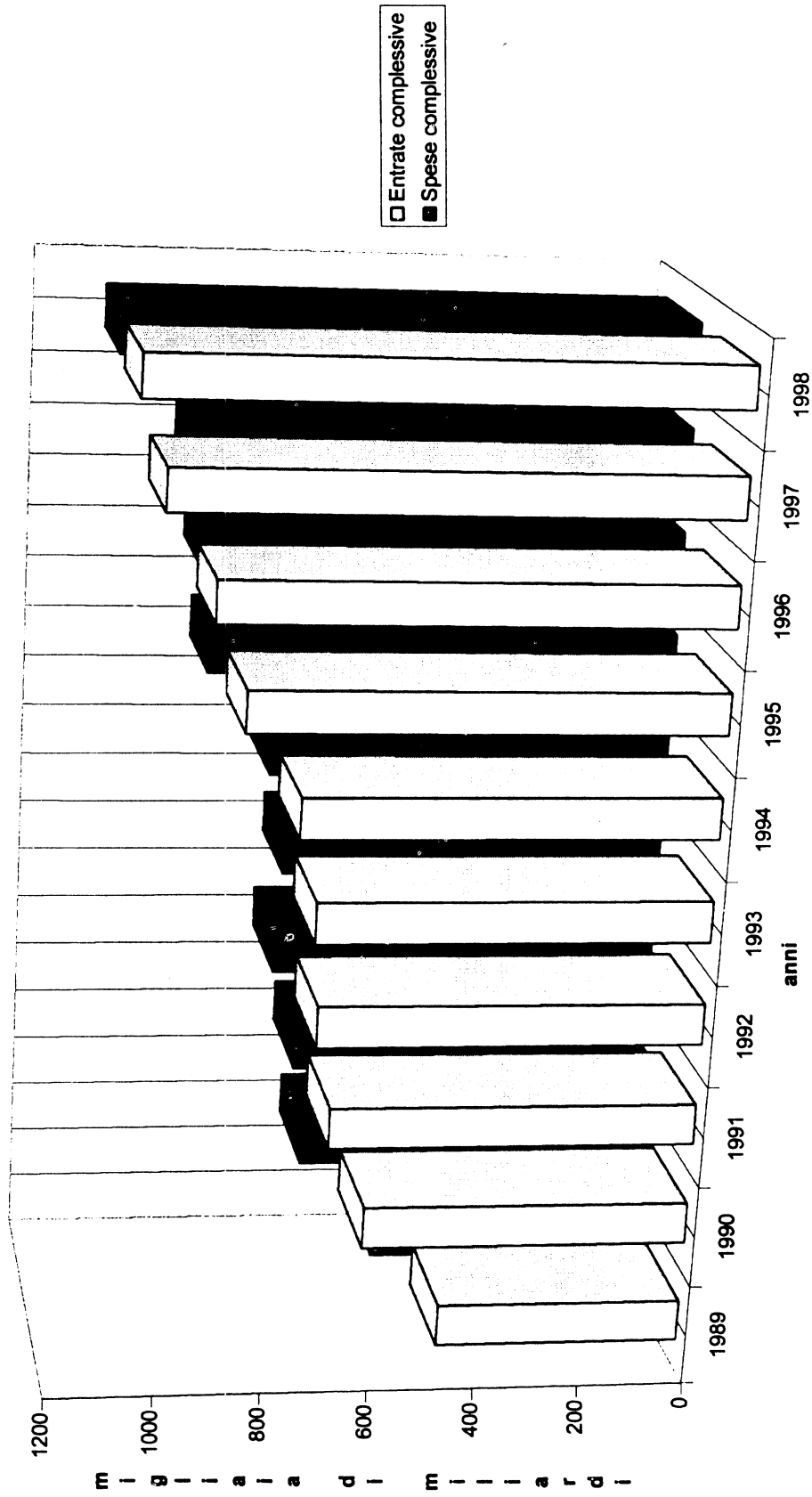


grafico 3

ENTRATE E SPESE COMPLESSIVE

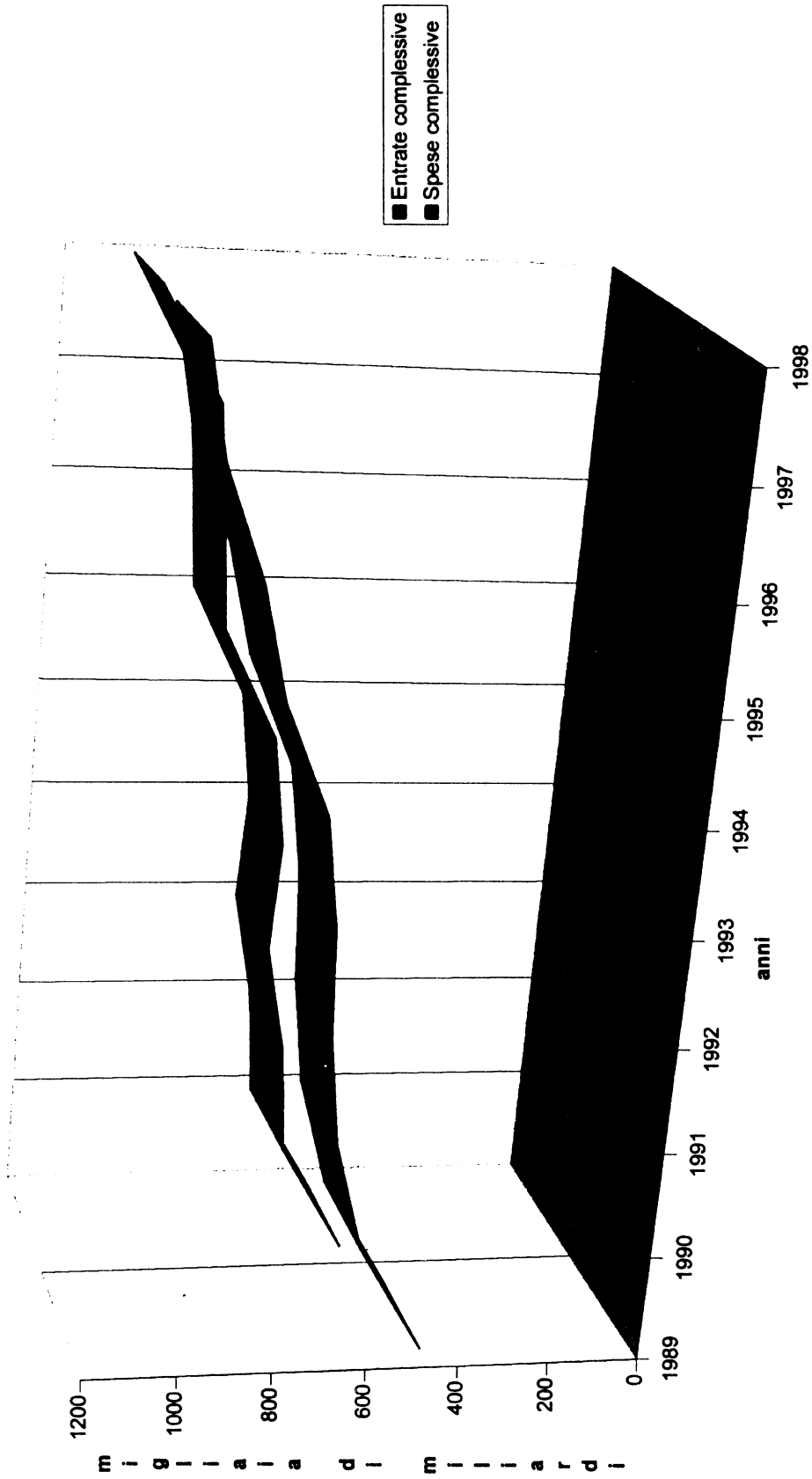


grafico 3a

RESIDUI ATTIVI
RESIDUI TOTALI E NUOVA FORMAZIONE

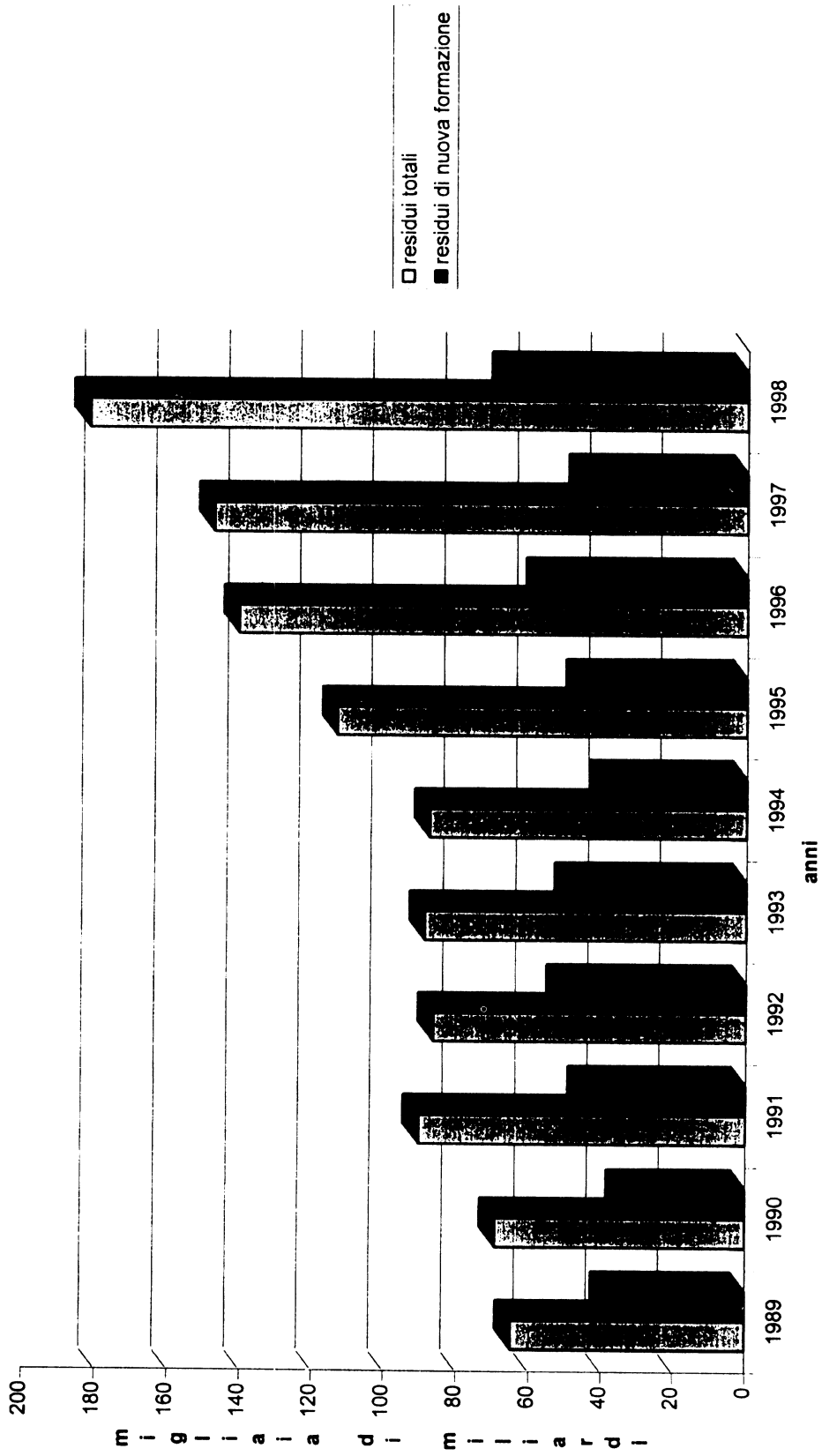


grafico 4

RESIDUI PASSIVI
RESIDUI TOTALI E NUOVA FORMAZIONE




grafico 4a

INCIDENZA RESIDUI PASSIVI SUGLI IMPEGNI

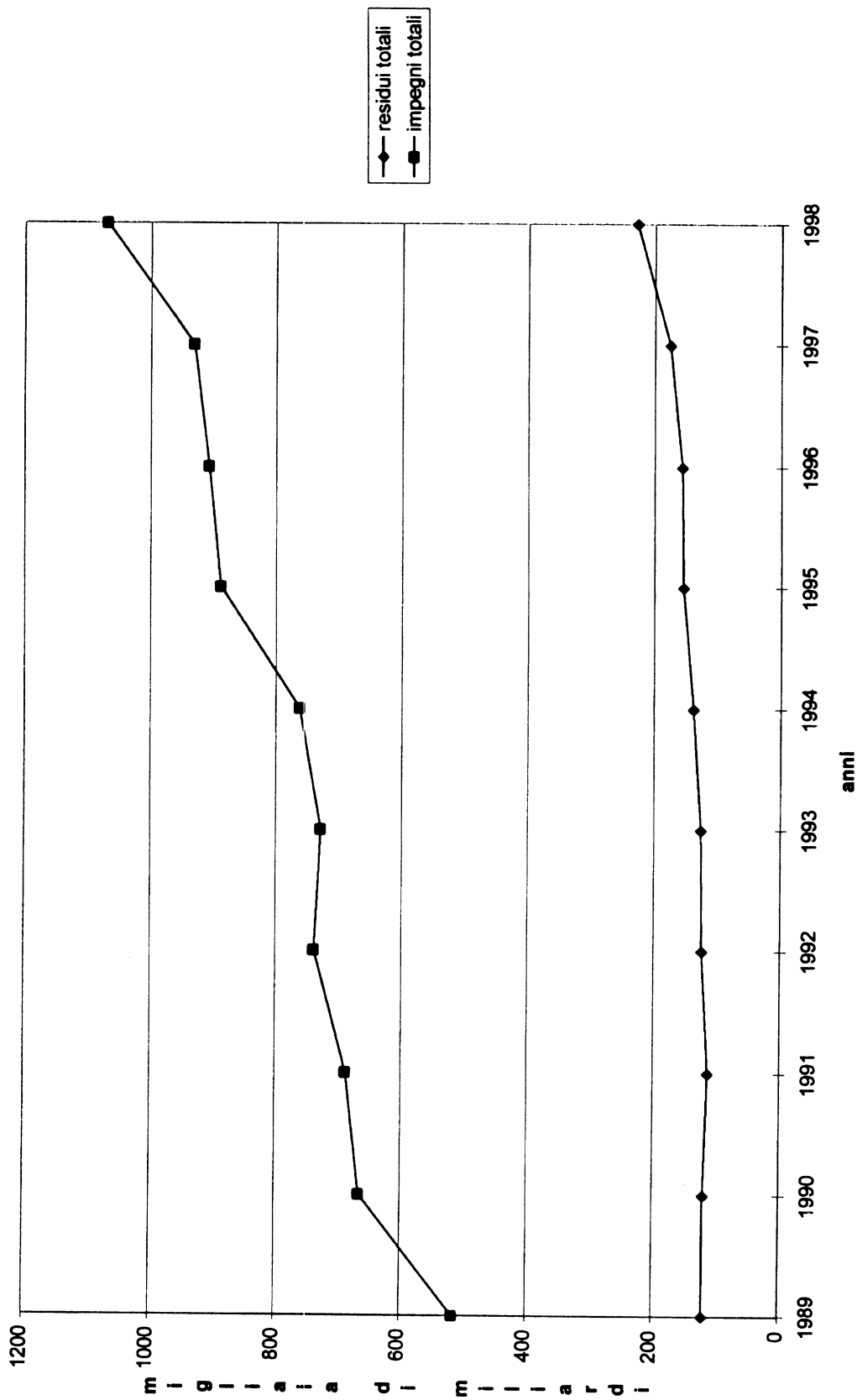


grafico 5

INCIDENZA RESIDUI PASSIVI SUGLI IMPEGNI

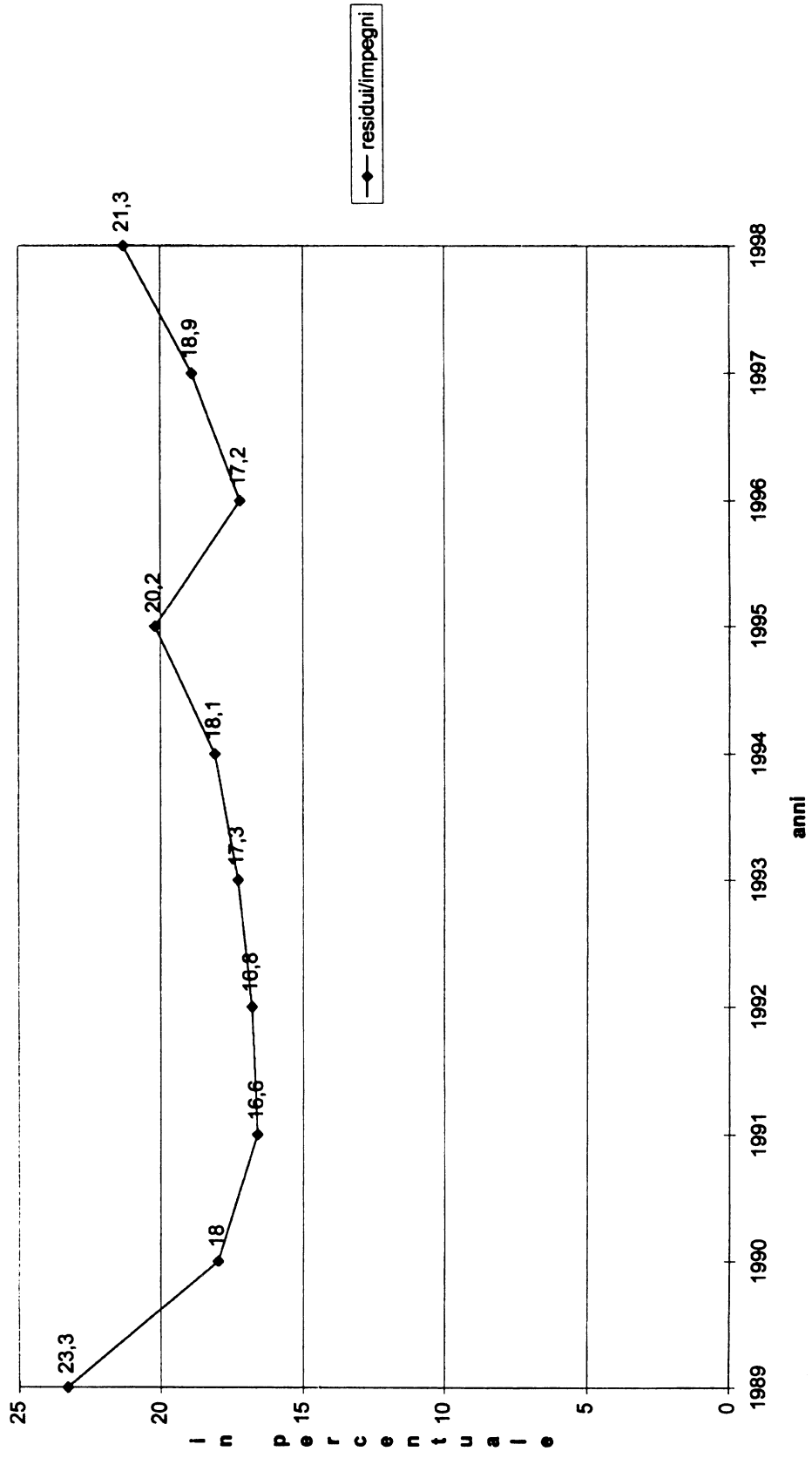


grafico 5a

PERCENTUALE DELLA SPESA COPERTA CON INDEBITAMENTO

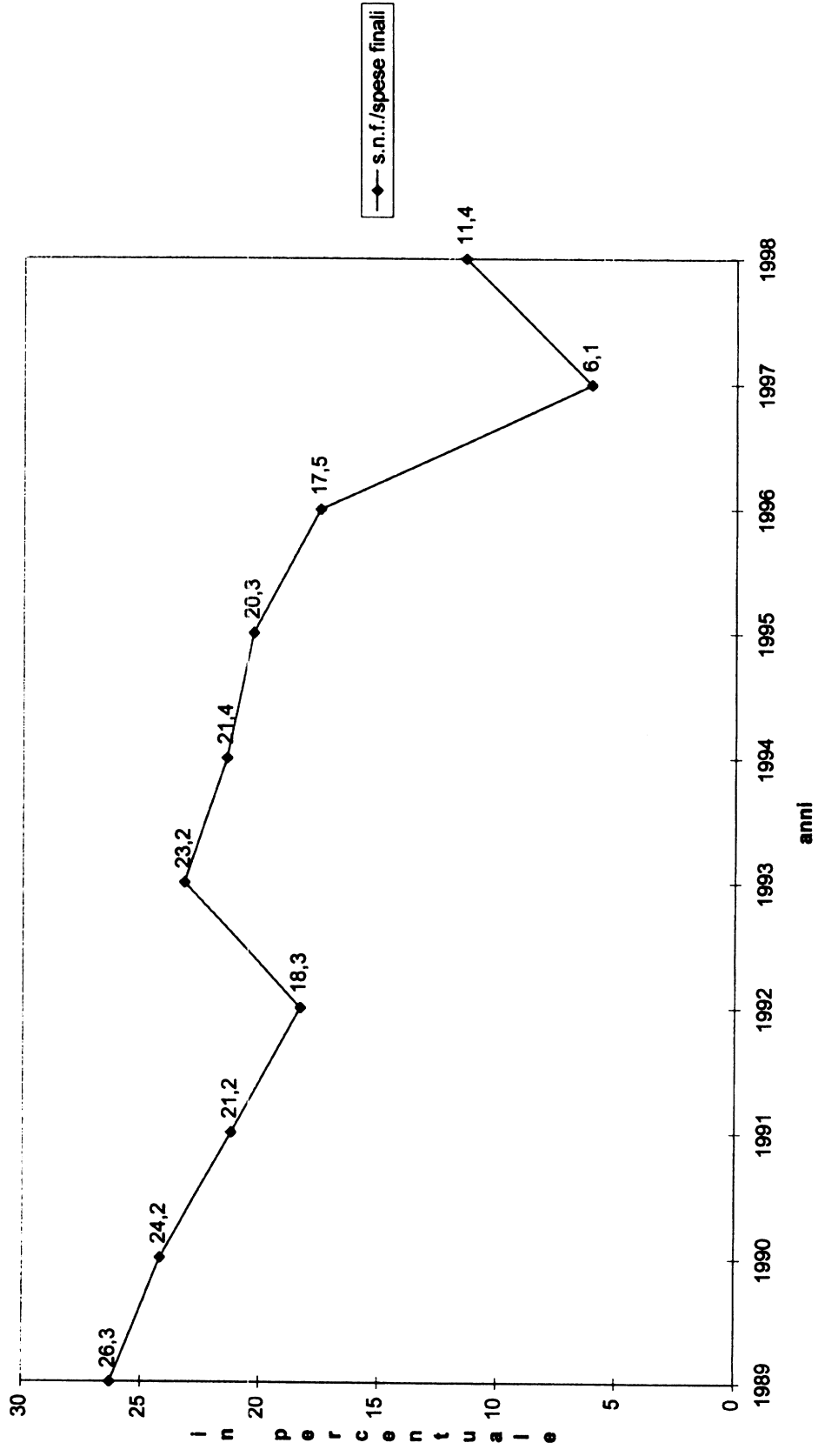


grafico 6

RITMO REALIZZAZIONE SPESE FINALI

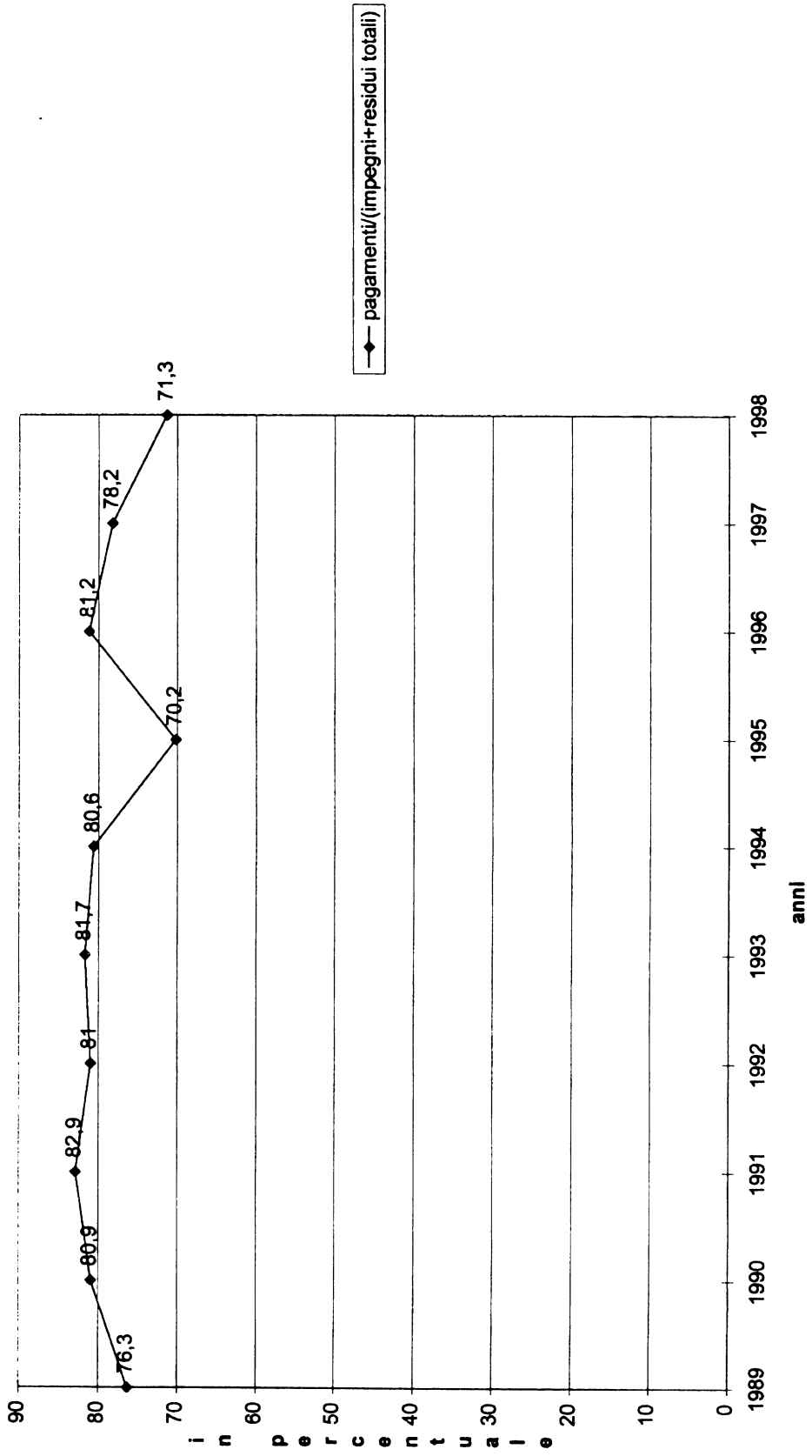


grafico 6a

ALLEGATI

ALLEGATO A		SVILUPPO DELLE RISULTANZE DI CONSUNTIVO DELL' ENTRATA PER L' ESERCIZIO 1998 (MILIONI DI LIRE)						
	PREVISIONI INIZIALI COMPETENZA	PREVISIONI DEFINITIVE COMPETENZA	PREVISIONI INIZIALI CASSA	PREVISIONI DEFINITIVE CASSA	ACCERTAMENTI	INCASSI COMPETENZA	INCASSI RESIDUI	RESIDUI FINALI
TITOLO I - ENTRATE TRIBUTARIE	574.264.000	573.771.657	555.964.000	571.361.707	588.930.402	526.036.349	22.092.220	156.131.296
CATEGORIA I - IMPOSTE SUL PATRIMONIO E SUL REDDITO	321.527.000	315.388.000	308.779.000	309.255.150	314.643.093	281.778.197	4.455.801	76.137.727
IMPOSTA SUL REDDITO DEI FABBRICATI	0	0	0	0	-	0	6	434
IMPOSTA SUI REDDITI DI RICCHEZZA MOBILE	0	5.000	0	5.000	5.620	3.115	2.756	629.124
IMPOSTA COMPLEMENTARE PROGRESSIVA SUL REDDITO COMPLESSIVO	0	0	0	0	1.402	188	774	62.219
IMPOSTE SULLE SOCIETA' E SULLE OBBLIGAZIONI	0	0	0	0	1.941	1.915	366	69.670
QUOTA DEL 35 PER CENTO DELL'IMPOSTA UNICA SUI GIOCHI DI ABILITA' E SUI CONCORSI PROMOSTICI.	317.000	438.000	317.000	438.000	397.026	360.978	1.717	64.246
QUOTA DEL 12,25 PER CENTO DELL'INCASSO LORDO DEI PROVENTI DERIVANTI ALLO STATO DALL'ESERCIZIO DEI GIOCHI DI ABILITA' E DEI CONCORSI PROMOSTICI	18.000	21.000	18.000	21.000	434.753	434.753	0	0
ADDITIONALE 5 PER CENTO ALLE IMPOSTE DIRETTE ERARIALI, ALLE IMPOSTE, SOVRAIMPOSTE, TASSE E CONTRIBUTI COMUNALI E PROVINCIALI, RISCOUOTIBILI MEDIANTE RUOLI	0	37.000	0	37.800	1.395	1.393	16.482	655.856

SEGUE ALLEGATO A		SVILUPPO DELLE RISULTANZE DI CONSUNTIVO DELL' ENTRATA PER L' ESERCIZIO 1998 (MILIONI DI LIRE)						
	PREVISIONI INIZIALI COMPETENZA	PREVISIONI DEFINITIVE COMPETENZA	PREVISIONI INIZIALI CASSA	PREVISIONI DEFINITIVE CASSA	ACCERTAMENTI	INCASSI COMPETENZA	INCASSI RESIDUI	RESIDUI FINALI
ENTRATE RISERVATE ALL'ERARIO DERIVANTI DALL'ESTENSIONE ALL'IMPOSTA SULLE SOCIETA' E DALL'AUMENTO DELL'ADDITIONALE 5 PER CENTO ALLE IMPOSTE DIRETTE ERARIALI, ALLE IMPOSTE, SOVRAIMPOSTE, TASSE E CONTRIBUTI COMUNALI E PROVINCIALI, RISCOUOTIBILI MEDIANTE RUOLI	0	26.000	0	26.400	1.340	1.339	7.759	637.686
IMPOSTA STRAORDINARIA PROGRESSIVA SUL PATRIMONIO	0	0	0	0	0	0	0	674
ENTRATE RISERVATE ALL'ERARIO DELLO STATO DERIVANTI DALLA ADDIZIONALE STRAORDINARIA DA APPLICARSI AI TRIBUTI DIRETTI	0	0	0	0	10	9	21	1.251
ENTRATE RISERVATE ALL'ERARIO DELLO STATO DERIVANTI DALLA PROROGA DELL'ADDITIONALE STRAORDINARIA ALLE IMPOSTE DIRETTE	0	0	0	0	369	231	63	14.823
IMPOSTA SUL REDDITO DELLE PERSONE FISICHE	202.565.000	211.785.000	197.781.000	212.423.400	211.832.188	198.325.975	1.894.894	34.325.930
IMPOSTA SUL REDDITO DELLE PERSONE GIURIDICHE	45.036.000	46.510.000	40.266.000	42.720.800	46.166.451	41.274.031	910.650	14.087.067
IMPOSTA LOCALE SUI REDDITI	26.513.000	8.610.000	23.319.000	5.533.100	8.403.369	5.884.068	483.757	8.983.296

SEGUE ALLEGATO A		SVILUPPO DELLE RISULTANZE DI CONSUMTIVO DELL' ENTRATA PER L' ESERCIZIO 1998 (MILIONI DI LIRE)						
	PREVISIONI INIZIALI COMPETENZA	PREVISIONI DEFINITIVE COMPETENZA	PREVISIONI INIZIALI CASSA	PREVISIONI DEFINITIVE CASSA	ACCERTAMENTI	INCASSI COMPETENZA	INCASSI RESIDUI	RESIDUI FINALI
IMPOSTA SOSTITUTIVA DELLE IMPOSTE SUI REDDITI NONCHE' RITENUTE SUGLI INTERESSI E ALTRI REDDITI DI CAPITALE	31.754.000	22.985.000	31.754.000	22.989.300	18.987.187	18.535.365	200.325	1.827.553
RITENUTE D'ACCONTO O D'IMPOSTA SUGLI UTILI DISTRIBUITI DALLE PERSONE GIURIDICHE	3.700.000	3.750.000	3.700.000	3.752.600	3.462.211	3.369.085	14.771	330.119
RITENUTE SUI CONTRIBUTI DEGLI ENTI PUBBLICI SUI PREMI, SULLE VINCITE E SUI CAPITALI DI ASSICURAZIONI SULLA VITA	440.000	538.000	440.000	538.000	593.301	556.452	4.394	69.216
ADDITIONALE STRAORDINARIA 8 PER CENTO ALLA IMPOSTA SUL REDDITO DELLE PERSONE GIURIDICHE ED ALL'IMPOSTA LOCALE SUI REDDITI DOVUTE DAI SOGGETTI INDICATI NELL'ART. 2 DEL DECRETO DEL PRESIDENTE DELLA REPUBBLICA 29 SETTEMBRE 1973, N. 598 E NEGLI ARTICOLI 2 E 5 DEL DECRETO DEL PRESIDENTE DELLA REPUBBLICA 29 SETTEMBRE 1973, N. 597 ED ALLE RITENUTE DI CUI AGLI ARTICOLI 26, PRIMO E SECONDO COMMA, E 27, PENULTIMO COMMA, DEL DECRETO DEL PRESIDENTE DELLA REPUBBLICA 29 SETTEMBRE 1973, N. 600	10.000	13.000	10.000	13.000	5.402	1.295	2.102	176.456
ENTRATE DERIVANTI DAL CONDONO FISCALE IN MATERIA DI IMPOSTE DIRETTE	9.000	5.000	9.000	5.000	448	233	1.947	244.939

SEGUE ALLEGATO A		SVILUPPO DELLE RISULTANZE DI CONSUNTIVO DELL' ENTRATA PER L' ESERCIZIO 1998						
		(MILIONI DI LIRE)						
	PREVISIONI INIZIALI COMPETENZA	PREVISIONI DEFINITIVE COMPETENZA	PREVISIONI INIZIALI CASSA	PREVISIONI DEFINITIVE CASSA	ACCERTAMENTI	INCASSI COMPETENZA	INCASSI RESIDUI	RESIDUI FINALI
IMPOSTA SOSTITUTIVA DELLE IMPOSTE SUL REDDITO A CARICO DEI FONDI DI INVESTIMENTO	200.000	400.000	200.000	400.000	402.270	402.254	0	16
IMPOSTA SOSTITUTIVA DELLE IMPOSTE SUI REDDITI SU PLUSVALENZE DA CESSIONE A TITOLO ONEROSO DI AZIONI E DI ALTRI RAPPORTI PARTECIPATIVI	450.000	1.265.000	450.000	1.265.800	655.118	539.843	3.175	123.104
ENTRATE SOSTITUTIVE DELLE IMPOSTE SUI REDDITI SULLE RIVALUTAZIONI DEI BENI AZIENDALI ISCRITTI IN BILANCIO E SULLO SMOBILIZZO DEI FONDI IN SOSPENSIONE DI IMPOSTA	41.000	31.000	41.000	31.000	500.041	90.583	9.060	557.766
IMPOSTE SOSTITUTIVE PREVISTE DALL'ARTICOLO 3, COMMI 160, 161 E 162 DELLA LEGGE 23 DICEMBRE 1996, N.662	0	0	0	0	721.491	672.839	0	48.652
VERSAMENTI DI IMPOSTE SUI REDDITI IN BASE A DICHIARAZIONE INTEGRATIVA, AI SENSI DELL'ARTICOLO 14 DELLA LEGGE 29 DICEMBRE 1990, N.408.	103.000	100.000	103.000	100.200	49.214	42.216	1.578	15.323
IMPOSTA STRAORDINARIA IMMOBILIARE SUL VALORE DEI FABBRICATI	0	0	0	0	189	133	43	26.668
IMPOSTA STRAORDINARIA SULL'AMMONTARE DEI DEPOSITI, CONTI CORRENTI E CERTIFICATI DI DEPOSITO	0	0	0	0	-	-	0	-

SEGRE ALLEGATO A		SVILUPPO DELLE RISULTANZE DI CONSUNTIVO DELL' ENTRATA PER L' ESERCIZIO 1998 (MILIONI DI LIRE)						
	PREVISIONI INIZIALI COMPETENZA	PREVISIONI DEFINITIVE COMPETENZA	PREVISIONI INIZIALI CASSA	PREVISIONI DEFINITIVE CASSA	ACCERTAMENTI	INCASSI COMPETENZA	INCASSI RESIDUI	RESIDUI FINALI
ENTRATE CONSEGUENTI ALLE DICHIARAZIONI INTEGRATIVE IN MATERIA DI REDDITI DEI FABBRICATI, DI CUI ALL'ARTICOLO 8, COMMA 5, DEL DECRETO-LEGGE 11 LUGLIO 1992, N.333	0	1.000	0	1.000	2.645	1.377	656	10.574
IMPOSTA SUL PATRIMONIO NETTO DI SOCIETA', IMPRESE INDIVIDUALI, ENTI E STABILI ORGANIZZAZIONI DEI SOGGETTI PREDETTI	3.520.000	4.191.000	3.520.000	4.213.800	5.440.477	4.194.635	693.880	2.898.358
RITENUTE SULLE PLUSVALENZE REALIZZATE MEDIANTE CESSIONI A TERZINE DI VALUTE ESTERE	168.000	160.000	168.000	160.100	99.336	98.554	225	3.158
IMPOSTA STRAORDINARIA SUL PATRIMONIO NETTO DELLE IMPRESE DOVUTA DALLE SOCIETA', COOPERATIVE E LORO CONSORZI	0	0	0	0	32	17	9	150
TRIBUTO STRAORDINARIO DOVUTO DAI SOGGETTI PASSIVI DELL'IMPOSTA SUL REDDITO DELLE PERSONE FISICHE E DAI SOGGETTI PASSIVI DELL'IMPOSTA SUL REDDITO DELLE PERSONE GIURIDICHE	0	1.000	0	1.450	546	69	103	1.922

SEGUE ALLEGATO A		SVILUPPO DELLE RISULTANZE DI CONSUNTIVO DELL' ENTRATA PER L' ESERCIZIO 1998 (MILIONI DI LIRE)						
	PREVISIONI INIZIALI COMPETENZA	PREVISIONI DEFINITIVE COMPETENZA	PREVISIONI INIZIALI CASSA	PREVISIONI DEFINITIVE CASSA	ACCERTAMENTI	INCASSI COMPETENZA	INCASSI RESIDUI	RESIDUI FINALI
<p>VERSAMENTI DA PARTE DELLE IMPRESE DI UNA SOMMA PARI AL VENTI PER CENTO DEI MAGGIORI VALORI ISCRITTI IN BILANCIO PER EFFETTO DELL'IMPUTAZIONE DEI DISAVANZI DA ANNULLAMENTO DERIVANTI DA OPERAZIONI DI FUSIONE O SCISSIONE</p> <p>IMPOSTE SOSTITUTIVE SU RISERVE E FONDI IN SOSPENSIONE D'IMPOSTA, SUI SALDI ATTIVI DI RIVALUTAZIONE COSTITUITI AI SENSI DELLE LEGGI 408 DEL 1990 E 413 DEL 1991, NONCHE' SULLA DIFFERENZA TRA IL VALORE DELLE AZIONI O QUOTE RICEVUTE E IL LORO COSTO FISCALMENTE RICONOSCIUTO IN RELAZIONE AD OPERAZIONI DI CONFERIMENTO EFFETTUATE AI SENSI DELL'ARTICOLO 34 DELLA LEGGE 576 DEL 1975 E DELL'ARTICOLO 10 DELLA LEGGE 904 DEL 1977</p> <p>IMPOSTE SOSTITUTIVE DELL'IMPOSTA SUL REDDITO DELLE PERSONE GIURIDICHE E DELL'IMPOSTA LOCALE SUI REDDITI CORRELATE ALLE OPERAZIONI DI CONFERIMENTO PREVISTE DALLA LEGGE 30 LUGLIO 1990, N. 218</p> <p>IMPOSTA SOSTITUTIVA PER LA REGOLARIZZAZIONE DELLE SCRITTURE CONTABILI</p>	0	0	0	0	17	17	8	282
	0	10.000	0	10.000	3.471	3.367	4	2.091
	0	36.000	0	36.100	6.389	6.223	898	2.701

SEGUE ALLEGATO A		SVILUPPO DELLE RISULTANZE DI CONSUNTIVO DELL' ENTRATA PER L' ESERCIZIO 1998						
		(MILIONI DI LIRE)						
	PREVISIONI INIZIALI COMPETENZA	PREVISIONI DEFINITIVE COMPETENZA	PREVISIONI INIZIALI CASSA	PREVISIONI DEFINITIVE CASSA	ACCERTAMENTI	INCASSI COMPETENZA	INCASSI RESIDUI	RESIDUI FINALI
SOMMA PARI AL 20 PER CENTO DEI PROVENTI DERIVANTI DA DEPOSITI DI DENARO, DI VALORI MOBILIARI E DI ALTRI TITOLI DIVERSI DALLE AZIONI E DA TITOLI SIMILARI, A GARANZIA DI FINANZIAMENTI CONCESSI AD IMPRESE RESIDENTI, EFFETTUATI FUORI DALL'ESERCIZIO DI ATTIVITA' PRODUTTIVE DI REDDITO D'IMPRESA	0	420.000	0	420.400	228.666	228.649	2.938	848
RITENUTA DI ACCONTO OPERATA DAI SOGGETTI OBBLIGATI A CORRISPONDERE UN TRATTAMENTO DI FINE RAPPORTO AI SENSI DELL'ARTICOLO 2120 DEL CODICE CIVILE	6.225.000	4.700.000	6.225.000	4.709.700	4.385.165	4.363.439	127.492	25.323
CONTRIBUTO STRAORDINARIO PER L'EUROPA DOVUTO DALLE PERSONE FISICHE	0	0	0	42.200	159.088	157.533	10.417	43.415
SOMME DOVUTE A SEGUITO DELLA REGOLARIZZAZIONE DEGLI OMESSI O RITARDATI VERSAMENTI DELLE IMPOSTE SUI REDDITI E DELLE ALTRE IMPOSTE	0	0	0	1.600	189.928	189.914	11.667	15.155
SANZIONI PECUNIARIE RELATIVE ALLE IMPOSTE SOSTITUTIVE	0	0	0	0	984	984	0	0
RESIDUI ATTIVI DIVERSI PER IMPOSTE DIRETTE E CONTRIBUTI VARI	0	0	0	0	191	0	191	32.928

SEQUE ALLEGATO A		SVILUPPO DELLE RISULTANZE DI CONSUNTIVO DELL' ENTRATA PER L' ESERCIZIO 1998 (MILIONI DI LIRE)						
	PREVISIONI INIZIALI COMPETENZA	PREVISIONI DEFINITIVE COMPETENZA	PREVISIONI INIZIALI CASSA	PREVISIONI DEFINITIVE CASSA	ACCERTAMENTI	INCASSI COMPETENZA	INCASSI RESIDUI	RESIDUI FINALI
ENTRATE CONSEGUENTI ALLE DICHIARAZIONI SOSTITUTIVE E ALLA SANATORIA DELLE IRREGOLARITA' FORMALI IN MATERIA DI IMPOSTE SUL REDDITO	0	2.000	0	2.000	362	211	683	17.527
ENTRATE CONSEGUENTI ALLE DICHIARAZIONI SOSTITUTIVE IN MATERIA DEI REDDITI DI FABBRICATI	0	0	0	0	12	12	0	1.084
IMPOSTE DIRETTE DERIVANTI DALLA DEFINIZIONE DI PENDENZE E CONTROVERSIE TRIBUTARIE	90.000	90.000	90.000	96.900	230.221	229.589	8.880	156.522
ENTRATE DERIVANTI DALLA DEFINIZIONE DELLE SITUAZIONI E PENDENZE IN MATERIA DI IMPOSTE DIRETTE	0	0	0	0	2.305.660	636.280	33.756	2.082.473
IMPOSTA SOSTITUTIVA SULLE INDENNITA' DI ESPROPRIO DELLE AREE FABBRICABILI	133.000	208.000	133.000	208.500	168.304	181.926	3.256	10.661
IMPOSTA SOSTITUTIVA DELLE IMPOSTE SUI REDDITI RELATIVA AI BENI IMMOBILI ESCLUSI DAL PATRIMONIO DELL'IMPRESA	0	0	0	0	11.753	11.174	27	1.764

SEGUE ALLEGATO A		SVILUPPO DELLE RISULTANZE DI CONSUNTIVO DELL' ENTRATA PER L' ESERCIZIO 1998 (MILIONI DI LIRE)						
	PREVISIONI INIZIALI COMPETENZA	PREVISIONI DEFINITIVE COMPETENZA	PREVISIONI INIZIALI CASSA	PREVISIONI DEFINITIVE CASSA	ACCERTAMENTI	INCASSI COMPETENZA	INCASSI RESIDUI	RESIDUI FINALI
IMPOSTA SOSTITUTIVA DELLE IMPOSTE SUI REDDITI DA APPLICARE AI FONDI PENSIONI NELLE MISURE PREVISTE DALL'ARTICOLO 14 DEL DECRETO LEGISLATIVO 21 APRILE 1993, N.124, COME SOSTITUITO DALL'ARTICOLO 12 DELLA LEGGE 8 AGOSTO 1995, N.335	0	35.000	0	35.000	37.097	37.087	0	10
IMPOSTA SOSTITUTIVA DELLA TASSA DI CONCESSIONE GOVERNATIVA PER LA PARTITA IVA, DELL'IMPOSTA COMUNALE PER L'ESERCIZIO DI IMPRESE E DI ARTI E PROFESSIONI, DELL'IMPOSTA COMUNALE SUGLI IMMOBILI, DELLE TASSE PER L'OCCUPAZIONE DI SPAZI ED AREE PUBBLICHE, DELL'IMPOSTA SUL REDDITO DELLE PERSONE FISICHE, DELL'IMPOSTA LOCALE SUI REDDITI E DELL'IMPOSTA SUL PATRIMONIO NETTO DELLE IMPRESE	0	24.000	0	24.000	20.133	18.815	143	3.628
ENTRATE DERIVANTI DALLA DEFINIZIONE DELLE LITI FISCALI PENDENTI ALLA DATA DI ENTRATA IN VIGORE DEL DECRETO-LEGGE 18 LUGLIO 1994, N.452, E NON ANCORA DECISE IN PRIMO GRADO	0	0	0	300	2.312	2.312	129	581

SEQUE ALLEGATO A		SVILUPPO DELLE RISULTANZE DI CONSUNTIVO DELL' ENTRATA PER L' ESERCIZIO 1998 (MILIONI DI LIRE)						
	PREVISIONI INIZIALI COMPETENZA	PREVISIONI DEFINITIVE COMPETENZA	PREVISIONI INIZIALI CASSA	PREVISIONI DEFINITIVE CASSA	ACCERTAMENTI	INCASSI COMPETENZA	INCASSI RESIDUI	RESIDUI FINALI
IMPOSTA SOSTITUTIVA DELLE IMPOSTE SUI REDDITI DA APPLICARE NELLA MISURA DELL'8 PER CENTO ALLA PARTE ECCEDENTE IL COSTO FISCALMENTE RICONOSCIUTO DEI BENI ASSEGNATI AI SOCI DELLE SOCIETA' NON OPERATIVE PER LE QUALI SIA STATO DELIBERATO LO SCIoglimento	0	2.000	0	2.100	891	891	39	764
IMPOSTE SOSTITUTIVE DELLE IMPOSTE SUI REDDITI PER LO SCIoglimento AGEVOLATO DELLE SOCIETA' NON OPERATIVE	0	0	0	0	20.089	17.544	191	2.612
QUOTA DEL GETTITO DELL'IMPOSTA REGIONALE SULLE ATTIVITA' PRODUTTIVE A COMPENSAZIONE DELLA PERDITA DI GETTITO DERIVANTE DALL'ABOLIZIONE DELL'IMPOSTA SUL PATRIMONIO NETTO DELLE IMPRESE, NONCHÉ DEI COSTI SOSTENUTI PER LO SVOLGIMENTO DELLE ATTIVITA' DI CUI ALL'ART.25, COMMA 1, DEL DECRETO LEGISLATIVO 15 DICEMBRE 1997, N.446	0	6.763.000	0	6.763.000	6.763.401	0	0	6.763.401

SEGUE ALLEGATO A		SVILUPPO DELLE RISULTANZE DI CONSUNTIVO DELL' ENTRATA PER L' ESERCIZIO 1998 (MILIONI DI LIRE)						
	PREVISIONI INIZIALI COMPETENZA	PREVISIONI DEFINITIVE COMPETENZA	PREVISIONI INIZIALI CASSA	PREVISIONI DEFINITIVE CASSA	ACCERTAMENTI	INCASSI COMPETENZA	INCASSI RESIDUI	RESIDUI FINALI
ECCEDENZE DEL GETTITO IRAP DETERMINATE AI SENSI DELL'ARTICOLO 41 DEL DECRETO LEGISLATIVO 15 DICEMBRE 1997, N.446, DA RIASSEGNARE PER LE SOMME NECESSARIE AL FONDO DI COMPENSAZIONE INTERREGIONALE	0	1.999.000	0	1.999.000	957.422	0	0	957.422
IMPOSTA SOSTITUTIVA DELLE IMPOSTE SUI REDDITI E DELL'IMPOSTA REGIONALE SULLE ATTIVITA' PRODUTTIVE DOVUTA SULLA DIFFERENZA TRA IL VALORE NORMALE DEI BENI ASSEGNATI AI SOCI E IL LORO COSTO FISCALMENTE RICONOSCIUTO	97.000	97.000	97.000	97.000	43.650	41.142	0	2.509
IMPOSTA SOSTITUTIVA DELL'IMPOSTA SUL REDDITO DELLE PERSONE FISICHE, DELL'IMPOSTA REGIONALE SULLE ATTIVITA' PRODUTTIVE, DELL'IMPOSTA SUL VALORE AGGIUNTO, NELLA MISURA DEL 10 PER CENTO DELLA DIFFERENZA TRA IL VALORE NORMALE DEI BENI STRUMENTALI UTILIZZATI DALL'IMPRENDITORE INDIVIDUALE E IL RELATIVO VALORE FISCALMENTE RICONOSCIUTO	0	0	0	0	126.326	126.326	0	0
ENTRATE EVENTUALI DIVERSE CONCERNENTI LE IMPOSTE SUL PATRIMONIO E SUL REDDITO.	138.000	130.000	138.000	130.600	795.770	731.799	3.571	147.009
CATEGORIA II - TASSE ED IMPOSTE SUGLI AFFARI	175.852.000	179.802.656	170.400.000	182.025.556	193.256.039	173.937.991	11.770.231	61.559.752

SEGUE ALLEGATO A		SVILUPPO DELLE RISULTANZE DI CONSUNTIVO DELL' ENTRATA PER L' ESERCIZIO 1998 (MILIONI DI LIRE)						
	PREVISIONI INIZIALI COMPETENZA	PREVISIONI DEFINITIVE COMPETENZA	PREVISIONI INIZIALI CASSA	PREVISIONI DEFINITIVE CASSA	ACCERTAMENTI	INCASSI COMPETENZA	INCASSI RESIDUI	RESIDUI FINALI
IMPOSTA DI REGISTRO	7.251.000	6.446.850	7.251.000	6.446.850	6.622.526	5.827.363	809.005	2.436.106
IMPOSTA SUL VALORE AGGIUNTO	130.138.000	135.104.200	126.356.000	138.841.600	148.307.487	135.852.481	8.208.179	31.864.675
IMPOSTA DI BOLLO	8.560.000	8.419.000	8.560.000	9.179.100	8.321.232	7.416.044	1.058.891	1.731.722
IMPOSTA SOSTITUTIVA DELLE IMPOSTE DI REGISTRO, DI BOLLO, IPOTECARIE E CATASTALI E DELLE TASSE SULLE CONCESSIONI GOVERNATIVE	210.000	272.000	210.000	272.000	348.447	345.130	14.959	12.566
IMPOSTA SULLE ASSICURAZIONI	7.668.000	6.767.000	7.668.000	6.767.000	6.779.858	6.274.923	337.828	1.351.321
CONTRIBUTI CORRISPONDENTI ALL'AUMENTO DELL'ALiquOTA DELL'IMPOSTA SULLE ASSICURAZIONI DESTINATI AD ALIMENTARE IL FONDO DI SOLIDARIETA' PER LE VITTIME DELL'ESTORSIONE	80.000	39.378	80.000	39.378	25.268	24.335	189	3.597
IMPOSTA IPOTECARIA	1.726.000	1.273.000	1.726.000	1.273.200	1.799.407	1.593.724	26.162	560.897
QUOTA DEL 25 PER CENTO DELL'IMPOSTA UNICA SUI GIOCHI DI ABILITA' E SUI CONCORSI PRONOSTICI	400.000	319.000	400.000	319.000	274.871	250.200	8.862	38.870
CANONI DI ABBONAMENTO ALLE RADIO AUDIZIONI CIRCOLARI E ALLA TELEVISIONE	2.580.000	2.446.000	2.580.000	2.446.000	2.465.865	2.424.298	60.212	212.409

SEGRE ALLEGATO A		SVILUPPO DELLE RISULTANZE DI CONSUNTIVO DELL' ENTRATA PER L' ESERCIZIO 1998 (MILIONI DI LIRE)									
		PREVISIONI INIZIALI COMPETENZA	PREVISIONI DEFINITIVE COMPETENZA	PREVISIONI INIZIALI CASSA	PREVISIONI DEFINITIVE CASSA	ACCERTAMENTI	INCASSI COMPETENZA	INCASSI RESIDUI	RESIDUI FINALI		
TASSE SULLE CONCESSIONI GOVERNATIVE ESCLUSE QUELLE PER LA LICENZA DI PORTO D'ARMI ANCHE PER USO DI CACCIA DI CUI ALL'ARTICOLO 23, PRIMO COMMA, DELLA LEGGE 27 DICEMBRE 1977, N. 968		3.275.000	1.361.000	3.275.000	1.461.000	2.163.143	2.083.474	350.723	569.329		
TASSE AUTOMOBILISTICHE ADDITIONALE 5 PER CENTO SULL'IMPOSTA DI CIRCOLAZIONE DEGLI AUTOVEICOLI RISERVATA ALL'ERARIO		1.165.500	1.221.000	1.165.500	1.421.000	1.273.290	816.239	222.275	1.396.430		
DIRITTO DEL 5 PER CENTO SULL'INTROITO DELLE RAPPRESENTAZIONI ED ESECUZIONI DI OPERE ADATTE A PUBBLICO SPETTACOLO E DI OPERE MUSICALI DI PUBBLICO DOMINIO		0	0	0	0	34.752	7.843	17.078	78.607		
TASSE DI PUBBLICO INSEGNAMENTO E RELATIVE ALL'ISTRUZIONE SUPERIORE		82.000	18.000	82.000	18.000	8.515	6.948	5.285	10.093		
IMPOSTA SUGLI SPETTACOLI E SUL GIUOCO NELLE CASE DA GIUOCO		380.000	405.000	380.000	405.000	489.647	412.791	10.139	124.456		
TASSA SPECIALE PER I VEICOLI AZIONATI CON GAS METANO E GAS DI PETROLIO LIQUEFATTO		0	10.000	0	10.000	12.359	3.217	2.728	86.679		
IMPOSTA SULL'INCREMENTO DI VALORE DEGLI IMMOBILI DI PERTINENZA DELL'ERARIO		1.516.000	1.280.000	1.516.000	1.280.000	2.252.051	1.995.032	65.365	705.975		

SEGUE ALLEGATO A		SVILUPPO DELLE RISULTANZE DI CONSUNTIVO DELL' ENTRATA PER L' ESERCIZIO 1998 (MILIONI DI LIRE)						
	PREVISIONI INIZIALI COMPETENZA	PREVISIONI DEFINITIVE COMPETENZA	PREVISIONI INIZIALI CASSA	PREVISIONI DEFINITIVE CASSA	ACCERTAMENTI	INCASSI COMPETENZA	INCASSI RESIDUI	RESIDUI FINALI
INDENNITA' ED INTERESSI DI MORA IN MATERIA DI TASSE ED IMPOSTE INDIRETTE SUGLI AFFARI	332.000	325.000	332.000	325.000	350.424	159.636	50.821	900.051
SOVRATTASSA ANNUALE A FAVORE DELLO STATO SULLE AUTOVEICOLI E SUGLI AUTOVEICOLI PER IL TRASPORTO PROMISCUO DI PERSONE E COSE AZIONATI CON MOTORE DIESEL	196.000	176.000	196.000	176.000	222.333	98.660	19.379	931.702
IMPOSTA ERARIALE DA RISCOUERSI PER IL TRAMITE DELL'AUTOMOBILE CLUB D'ITALIA, DOVUTA PER LA TRASCRIZIONE, ISCRIZIONE ED ANNOTAZIONE DI ATTI DA PRODURSI AL PUBBLICO REGISTRO AUTOMOBILISTICO	945.500	917.000	945.500	917.000	875.350	787.173	83.221	143.462
DIRITTO DI VERIFICA DEI CRONOTACHIGRAFI CEE	0	0	0	0	399	397	3	32
TASSE SULLE CONCESSIONI GOVERNATIVE PER LA LICENZA DI PORTO D'ARMI ANCHE PER USO DI CACCIA	0	0	0	0	178	176	31	16
IMPOSTA SULLE SUCCESSIONI E DONAZIONI	2.585.000	2.149.000	2.585.000	2.149.000	1.689.521	1.472.499	107.232	1.426.225
ENTRATE DERIVANTI DAL CONDOMIO FISCALE IN MATERIA DI TASSE ED IMPOSTE INDIRETTE SUGLI AFFARI	0	17.000	0	17.000	7.745	3.572	1.854	360.637
DIRITTI CATASTALI E DI SCRITTURATO	703.000	530.000	703.000	530.100	921.046	833.912	21.914	174.101

SEGUE ALLEGATO A		SVILUPPO DELLE RISULTANZE DI CONSUNTIVO DELL' ENTRATA PER L' ESERCIZIO 1998						
		(MILIONI DI LIRE)						
	PREVISIONI INIZIALI COMPETENZA	PREVISIONI DEFINITIVE COMPETENZA	PREVISIONI INIZIALI CASSA	PREVISIONI DEFINITIVE CASSA	ACCERTAMENTI	INCASSI COMPETENZA	INCASSI RESIDUI	RESIDUI FINALI
MULTE, AMMENDE E SANZIONI AMMINISTRATIVE, DOVUTE DAI TRASGRESSORI ALL'IMPOSTA SUL VALORE AGGIUNTO ED ALTRI TRIBUTI INDIRETTI	4.020.000	5.086.000	2.350.000	2.511.000	2.908.825	288.278	102.733	15.251.567
VERSAMENTI DA PARTE DEI CONCESSIONARI DELLA RISCOSSIONE DELLA QUOTA DI ACCONTO DOVUTA AI SENSI DELL'ARTICOLO 9 DEL DECRETO-LEGGE 28 MARZO 1997, N. 79, CONVERTITO, CON MODIFICAZIONI, DALLA LEGGE 28 MAGGIO 1997, N. 140	1.500.000	4.457.228	1.500.000	4.457.228	4.484.470	4.484.470	0	0
IMPOSTA SOSTITUTIVA DI QUELLA COMUNALE SULL'INCREMENTO DI VALORE DEGLI IMMOBILI	258.000	258.000	258.000	258.000	148.046	136.870	21	11.215
ENTRATE CONSEGUENTI ALLE DICHIARAZIONI SOSTITUTIVE ED ALLA SANATORIA DELLE IRREGOLARITA' FORMALI IN MATERIA DI IMPOSTE INDIRETTI	30.000	200.000	30.000	200.000	39.921	31.506	22.463	103.814
ENTRATE DERIVANTI DALLA SANATORIA IN MATERIA DI TASSA PER LO SMALTIMENTO DEI RIFIUTI SOLIDI URBANI	0	0	0	0	0	0	14	3.324
ENTRATE DERIVANTI DALLA DEFINIZIONE DELLE SITUAZIONI E PENDENZE IN MATERIA DI IMPOSTE INDIRETTI	0	10.000	0	10.000	99.805	25.914	60.180	913.804

SEGUE ALLEGATO A		SVILUPPO DELLE RISULTANZE DI CONSUNTIVO DELL' ENTRATA PER L' ESERCIZIO 1998 (MILIONI DI LIRE)						
	PREVISIONI INIZIALI COMPETENZA	PREVISIONI DEFINITIVE COMPETENZA	PREVISIONI INIZIALI CASSA	PREVISIONI DEFINITIVE CASSA	ACCERTAMENTI	INCASSI COMPETENZA	INCASSI RESIDUI	RESIDUI FINALI
TRIBUTO STRAORDINARIO DOVUTO DAI POSSESSORI DI TALUNI BENI DI LUSO	0	0	0	0	11.443	4.931	3.752	29.588
IMPOSTA SOSTITUTIVA DELLE IMPOSTE INDIRETTE PER LA REGOLARIZZAZIONE DELLE SOCIETA' DI FATTO	0	0	0	0	726	719	4.570	2.749
IMPOSTA SOSTITUTIVA DEL 20 PER CENTO SUL VALORE DEI PREMI CONSISTENTI IN BENI E SERVIZI NON IMPONIBILI AI FINI DELL'IMPOSTA SUL VALORE AGGIUNTO, CON ESCLUSIONE DEI BIGLIETTI DELLE LOTTERIE NAZIONALI E DELLE GIOCCATE DEL LOTTO	21.000	21.000	21.000	21.000	5.583	5.307	0	276
RESIDUI ATTIVI DIVERSI PER TASSE E IMPOSTE INDIRETTE SUGLI AFFARI	0	0	0	0	139	0	76	1.240
ENTRATE EVENTUALI DIVERSE CONCERNENTI LE TASSE E LE IMPOSTE INDIRETTE SUGLI AFFARI	230.000	275.000	230.000	275.100	307.275	266.447	93.735	121.048
CATEGORIA III - IMPOSTE SULLA PRODUZIONE, SUI CONSUMI E DOGANE	55.023.000	54.309.000	55.023.000	54.309.000	53.063.954	50.783.177	1.255.845	9.523.728
ACCISA E IMPOSTA ERARIALE DI CONSUMO SUGLI SPIRITI	858.000	835.000	858.000	835.000	871.308	831.278	46.951	205.440
ACCISA E IMPOSTA ERARIALE DI CONSUMO SULLA BIRRA	498.000	429.000	498.000	429.000	457.002	456.973	6.191	19.622
ACCISA E IMPOSTA ERARIALE DI CONSUMO SULLO ZUCCHERO	0	0	0	0	0	0	-	4.253

SEGUE ALLEGATO A		SVILUPPO DELLE RISULTANZE DI CONSUNTIVO DELL' ENTRATA PER L' ESERCIZIO 1998						
		(MILIONI DI LIRE)						
	PREVISIONI INIZIALI COMPETENZA	PREVISIONI DEFINITIVE COMPETENZA	PREVISIONI INIZIALI CASSA	PREVISIONI DEFINITIVE CASSA	ACCERTAMENTI	INCASSI COMPETENZA	INCASSI RESIDUI	RESIDUI FINALI
ACCISA E IMPOSTA ERARIALE DI CONSUMO SUL GLUCOSIO, MALTOSIO E ANALOGHE MATERIE ZUCCHERINE	0	0	0	0	0	0	2	17
ACCISA E IMPOSTA ERARIALE DI CONSUMO SULLA MARGARINA	0	0	0	0	0	0	0	92
ACCISA E IMPOSTA ERARIALE DI CONSUMO SUGLI OLI MINERALI, LORO DERIVATI E PRODOTTI ANALOGHI	38.300.000	39.238.000	38.300.000	39.238.000	39.567.087	38.431.942	593.909	4.399.437
ACCISA E IMPOSTA ERARIALE DI CONSUMO SUI GAS INCONDENSABILI DELLE RAFFINERIE E DELLE FABBRICHE CHE COMINCIA LAVORANO PRODOTTI PETROLIFERI RESI LIQUIDI CON LA COMPRESIONE	1.311.000	1.322.000	1.311.000	1.322.000	1.435.031	1.368.884	44.346	131.929
IMPOSTA SULL'ENERGIA ELETTRICA E PROVENTI RELATIVI ALL'ADDITIONALE DI CUI ALL'ARTICOLO 6, COMMA 7, DEL DECRETO-LEGGE 28 NOVEMBRE 1988, N. 511, CONVERTITO, CON MODIFICAZIONI, DALLA LEGGE 27 GENNAIO 1989, N. 20 E ALL'ADDITIONALE ERARIALE DI CUI ALL'ARTICOLO 4 DEL DECRETO-LEGGE 30 SETTEMBRE 1989, N. 332, CONVERTITO, CON MODIFICAZIONI, DALLA LEGGE 27 NOVEMBRE 1989, N. 384 E SUCCESSIVE MODIFICAZIONI	4.401.000	3.092.000	4.401.000	3.092.000	3.113.443	3.044.901	151.870	970.111

SEGUE ALLEGATO A		SVILUPPO DELLE RISULTANZE DI CONSUNTIVO DELL' ENTRATA PER L' ESERCIZIO 1998 (MILIONI DI LIRE)						
	PREVISIONI INIZIALI COMPETENZA	PREVISIONI DEFINITIVE COMPETENZA	PREVISIONI INIZIALI CASSA	PREVISIONI DEFINITIVE CASSA	ACCERTAMENTI	INCASSI COMPETENZA	INCASSI RESIDUI	RESIDUI FINALI
IMPOSTA SUL GAS METANO IMPIEGATO NELL'AUTOTRAZIONE	0	0	0	0	45	0	1	4.672
PROVENTI DELLE ADDIZIONALI RELATIVE ALL'IMPOSTA ERARIALE DI CONSUMO DELL'ENERGIA ELETTRICA DERIVANTI DALL'ESTENSIONE, AI FINI DELL'APPLICAZIONE DEI TRIBUTI MEDESIMI, DEI CRITERI STABILITI NEL CAPITOLO I, PUNTO 2, DELLA DELIBERAZIONE DELLA GIUNTA DEL CIP N.15 DEL 14 DICEMBRE 1993	313.000	343.000	313.000	343.000	238.262	238.262	568	27.271
PROVENTI DERIVANTI DALLA VENDITA DEI DENATURANTI, DEI PRODOTTI SOGGETTI AD ACCISA E IMPOSTA ERARIALE DI CONSUMO E DALLA VENDITA DEI CONTRASSEGNI DI STATO PER RECIPIENTI CONTENENTI PRODOTTI ALCOOLICI, NONCHE' PER I SURROGATI DI CAFFE' E PER LE RELATIVE MISCELE	22.000	22.000	22.000	22.000	25.278	22.038	1	3.433
ENTRATE RISERVATE ALL'ERARIO DELLO STATO DERIVANTI DALLA ADDIZIONALE ALL'IMPOSTA ERARIALE DI CONSUMO SULL'ENERGIA ELETTRICA, POSTA A CARICO DELL'ENEL, SENZA DIRITTO A RIVALSA, PER ESSERE RIPARTITA ANNUALMENTE FRA I COMUNI, LE PROVINCE, LE CAMERE DI COMMERCIO E LE AZIENDE DI CURA INTERESSATE	0	0	0	0	198	9	71	3.933

SEGUE ALLEGATO A		SVILUPPO DELLE RISULTANZE DI CONSUNTIVO DELL' ENTRATA PER L' ESERCIZIO 1998 (MILIONI DI LIRE)						
	PREVISIONI INIZIALI COMPETENZA	PREVISIONI DEFINITIVE COMPETENZA	PREVISIONI INIZIALI CASSA	PREVISIONI DEFINITIVE CASSA	ACCERTAMENTI	INCASSI COMPETENZA	INCASSI RESIDUI	RESIDUI FINALI
DIRITTI DI LICENZA DOVUTI IN APPLICAZIONE DELLE LEGGI CHE DISCIPLINANO LE ACCISE E LE IMPOSTE ERARIALI DI CONSUMO	28.000	28.000	28.000	28.000	26.490	26.433	371	168
IMPOSTA DI CONSUMO SUL GAS METANO	7.300.000	7.349.000	7.300.000	7.349.000	5.232.025	5.055.740	331.948	399.729
IMPOSTA DI CONSUMO SU PRODOTTI DI REGISTRAZIONE E RIPRODUZIONE DEL SUONO E DELL'IMMAGINE E SUGLI ALTRI PRODOTTI ELENCATI NELLA TABELLA ANNESSA AL DECRETO-LEGGE 30 DICEMBRE 1982, N. 953, CONVERTITO, CON MODIFICAZIONI, NELLA LEGGE 28 FEBBRAIO 1983, N. 53	0	0	0	0	1.726	204	30	12.148
ACCISA E IMPOSTA DI CONSUMO SUI SACCHETTI DI PLASTICA NON BIODEGRADABILI	0	0	0	0	3.013	-	9	33.988
IMPOSTA DI CONSUMO SUGLI OLI LUBRIFICANTI E SUI BITUMI DI PETROLIO	804.000	790.000	804.000	790.000	755.097	742.572	16.454	30.344
MULTE, APPENDE E SANZIONI AMMINISTRATIVE DOVUTE DAI TRASGRESSORI IN MATERIE DI ACCISE E IMPOSTE DI CONSUMO	0	0	0	0	184	178	0	9
TASSA SULLE EMISSIONI DI ANIDRIDE SOLFOROSA E DI OSSIDI DI AZOTO DOVUTA DAGLI ESERCENTI I GRANDI IMPIANTI DI COMBUSTIONE	110.000	110.000	110.000	110.000	108.225	103.543	0	4.681

SEGUE ALLEGATO A		SVILUPPO DELLE RISULTANZE DI CONSUNTIVO DELL' ENTRATA PER L' ESERCIZIO 1998 (MILIONI DI LIRE)							
	PREVISIONI INIZIALI COMPETENZA	PREVISIONI DEFINITIVE COMPETENZA	PREVISIONI INIZIALI CASSA	PREVISIONI DEFINITIVE CASSA	ACCERTAMENTI	INCASSI COMPETENZA	INCASSI RESIDUI	RESIDUI FINALI	
ENTRATE EVENTUALI DIVERSE CONCERNENTI LE ACCISE E LE IMPOSTE DI CONSUMO	8.000	0	8.000	0	96.655	51.917	365	87.108	
IMPOSTA SUL CONSUMO DEL CAFFE'	0	0	0	0	0	0	128	2.776	
IMPOSTA SUL CONSUMO DEL CACAO NATURALE O CONIUNQUE LAVORATO, DELLE BUCCHE E PELLICOLE DI CACAO E DEL BURRO DI CACAO	0	0	0	0	0	0	-	185	
IMPOSTA SUL CONSUMO DEI TABACCHI IMPORTATI DIRETTAMENTE DA PRIVATI	40.000	0	40.000	0	2.314	822	107	317.760	
IMPOSTA SUL CONSUMO DELLE BANANE FRESCHE E SECCHHE E DELLE FARINE DI BANANE	6.000	0	6.000	0	0	0	0	36	
SOVRAIMPOSTA DI CONFINE	770.000	619.000	770.000	619.000	412.828	372.797	58.276	55.552	
INTERESSI COMPENSATIVI SULL'IMPORTO DEI DAZI ALL'IMPORTAZIONE DI MERCI IN REGIME DI PERFEZIONAMENTO ATTIVO, SISTEMA DELLA SOSPENSIONE	2.000	0	2.000	0	1.101	494	107	610	
DAZI CECA PER MERCI DESTINATE AL TERRITORIO DELLA REPUBBLICA DI SAN MARINO	0	0	0	0	2	2	-	-	

SEGUE ALLEGATO A		SVILUPPO DELLE RISULTANZE DI CONSUNTIVO DELL' ENTRATA PER L' ESERCIZIO 1998 (MILIONI DI LIRE)						
	PREVISIONI INIZIALI COMPETENZA	PREVISIONI DEFINITIVE COMPETENZA	PREVISIONI INIZIALI CASSA	PREVISIONI DEFINITIVE CASSA	ACCERTAMENTI	INCASSI COMPETENZA	INCASSI RESIDUI	RESIDUI FINALI
DIRITTI DOGANALI DIVERSI DAI DIRITTI DI CONFINE- SOMME RISCOSE. A VARIO TITOLO DALLE DOGANE (DIRITTO DI MAGAZZINAGGIO, DIRITTO PER CONTRASSEGNI APPOSITI ALLE MERCI, INTERESSI MORATORI E PER PAGAMENTI DIFFERITI)	117.000	62.000	117.000	62.000	427.034	21.511	2.485	1.344.801
IMPORTI COMPENSATIVI MONETARI RISCOSSI NEGLI SCAMBI CON GLI STATI MEMBRI DELLA CEE DA DEVOLVERE ALLE COMUNITA' EUROPEE	0	0	0	0	-	-	0	1.936
INDENNITA' ED INTERESSI DI MORA CONCERNENTI LE IMPOSTE SUI CONSUMI E LE DOGANE	65.000	0	65.000	0	232.005	4.655	553	808.228
RESIDUI ATTIVI DIVERSI PER DOGANE ED IMPOSTE SUI CONSUMI	0	0	0	0	0	0	0	43
ENTRATE EVENTUALI DIVERSE CONCERNENTI LE IMPOSTE SUI CONSUMI E LE DOGANE	70.000	70.000	70.000	70.000	57.599	8.020	1.083	653.416
CATEGORIA IV - MONOPOLI	10.869.000	12.122.001	10.769.000	12.172.001	12.169.151	10.324.509	1.431.741	2.222.710
IMPOSTA SUL CONSUMO DEI TABACCHI	10.842.000	12.090.000	10.742.000	12.140.000	12.147.316	10.303.206	1.431.660	2.221.989

SEGUE ALLEGATO A		SVILUPPO DELLE RISULTANZE DI CONSUMATIVO DELL' ENTRATA PER L' ESERCIZIO 1998 (MILIONI DI LIRE)						
	PREVISIONI INIZIALI COMPETENZA	PREVISIONI DEFINITIVE COMPETENZA	PREVISIONI INIZIALI CASSA	PREVISIONI DEFINITIVE CASSA	ACCERTAMENTI	INCASSI COMPETENZA	INCASSI RESIDUI	RESIDUI FINALI
PROVENTI DELL'IMPOSTA DI FABBRICAZIONE E DELLA SOVRIMPOSTA DI CONFINE SUGLI APPARECCHI DI ACCENSIONE E SUI FIAMMIFERI, NONCHE' DI TASSE DI LICENZA, PROVENTI VARI, SOPRATTASSE E MULTE CONCERNENTI GLI APPARECCHI DI ACCENSIONE ED I FIAMMIFERI	17.000	16.000	17.000	16.000	15.688	15.155	5	716
INDENNITA' ED INTERESSI DI MORIA CONCERNENTI LE ENTRATE DEI MONOPOLI	0	0	0	0	-	-	0	0
ENTRATE EVENTUALI DIVERSE CONCERNENTI I MONOPOLI	10.000	16.001	10.000	16.001	6.147	6.147	76	5
CATEGORIA V - LOTTO, LOTTERIE ED ALTRE ATTIVITA' DI GIOCO	10.993.000	12.150.000	10.993.000	13.600.000	15.798.165	9.212.475	3.978.602	6.687.379
PROVENTO DEL LOTTO	8.062.000	9.805.000	8.062.000	11.255.000	12.309.334	5.735.324	3.975.912	6.675.678
TASSE DI LOTTERIA E RELATIVE ADDIZIONALI	0	0	0	0	141.338	140.755	684	604
PROVENTI DELLE ATTIVITA' DI GIOCO	60.000	102.000	60.000	102.000	1.410.560	1.410.560	0	0
QUOTA DEL 40 PER CENTO DELL'IMPOSTA UNICA SUI GIOCHI DI ABILITA' E SUI CONCORSI PRONOSTICI	450.000	450.000	450.000	450.000	320.909	309.836	1.963	11.074
UTILE DELLE LOTTERIE NAZIONALI	85.000	88.000	85.000	88.000	129.678	129.678	0	0
DIRITTO FISSO ERARIALE SUI CONCORSI PRONOSTICI	278.000	353.000	278.000	353.000	615.612	615.612	0	0

SEGRE ALLEGATO A		SVILUPPO DELLE RISULTANZE DI CONSUNTIVO DELL' ENTRATA PER L' ESERCIZIO 1998 (MILIONI DI LIRE)									
		PREVISIONI INIZIALI COMPETENZA	PREVISIONI DEFINITIVE COMPETENZA	PREVISIONI INIZIALI CASSA	PREVISIONI DEFINITIVE CASSA	ACCERTAMENTI	INCASSI COMPETENZA	INCASSI RESIDUI	RESIDUI FINALI		
PROVENTI DERIVANTI DALLE LOTTERIE NAZIONALI AD ESTRAZIONE Istantanea		1.930.000	1.200.000	1.930.000	1.200.000	703.925	703.925	0	0		
PROVENTI DERIVANTI DAI CONCORSI PRONOSTICI TOTOGOL		122.000	144.000	122.000	144.000	126.115	126.115	0	0		
ENTRATE EVENTUALI E DIVERSE		6.000	8.000	6.000	8.000	40.693	40.670	43	24		
TITOLO II - ENTRATE EXTRA-TRIBUTARIE		35.063.999	39.744.573	35.051.999	39.732.573	41.042.287	36.798.336	3.238.432	26.241.405		
CATEGORIA VI - PROVENTI SPECIALI		1.230.129	1.611.781	1.230.129	1.611.781	1.564.223	1.531.803	73.390	52.011		
CATEGORIA VII - PROVENTI DI SERVIZI PUBBLICI MINORI		3.554.070	3.987.568	3.542.070	3.975.568	8.418.889	5.182.192	1.493.468	22.165.961		
CATEGORIA VIII - PROVENTI DEI BENI DELLO STATO		540.811	564.305	540.811	564.305	706.411	577.908	83.283	1.501.561		
CATEGORIA IX - PRODOTTI NETTI DI AZIENDE AUTONOME ED UTILI DI GESTIONI		3.350.000	3.551.049	3.350.000	3.551.049	4.872.451	4.872.451	951.363	0		
CATEGORIA X - INTERESSI SU ANTICIPAZIONI E CREDITI VARI DEL TESORO		5.813.861	10.005.755	5.813.861	10.005.755	10.801.446	10.772.977	63.670	513.748		
CATEGORIA XI - RICUPERI, RIMBORSI E CONTRIBUTI		9.440.547	8.874.583	9.440.547	8.874.583	11.646.703	11.226.209	204.676	1.416.271		
CATEGORIA XII - PARTITE CHE SI COMPENSANO NELLA SPESA		11.134.581	11.149.532	11.134.581	11.149.532	3.032.165	2.634.796	368.583	591.853		
TOTALE ENTRATE TRIBUTARIE ED EXTRATRIBUTARIE		609.327.999	613.516.230	591.015.999	611.094.280	629.972.689	562.834.685	26.130.652	182.372.701		

SEGUE ALLEGATO A		SVILUPPO DELLE RISULTANZE DI CONSUNTIVO DELL' ENTRATA PER L' ESERCIZIO 1998 (MILIONI DI LIRE)						
	PREVISIONI INIZIALI COMPETENZA	PREVISIONI DEFINITIVE COMPETENZA	PREVISIONI INIZIALI CASSA	PREVISIONI DEFINITIVE CASSA	ACCERTAMENTI	INCASSI COMPETENZA	INCASSI RESIDUI	RESIDUI FINALI
TITOLO III - ALIENAZIONE ED AMMORTAMENTO DI BENI PATRIMONIALI E RISCOSSIONE DI CREDITI	1.279.360	24.449.308	1.279.360	24.449.308	24.778.616	24.775.366	194.179	25.415
CATEGORIA XIII - VENDITA DI BENI ED AFFRANCAZIONE DI CANONI	1.050	22.339.949	1.050	22.339.949	22.513.527	22.512.842	2.563	10.133
CATEGORIA XIV - APPORTAMENTO DI BENI PATRIMONIALI	1.236.751	1.236.751	1.236.751	1.236.751	1.097.441	1.097.441	148.560	0
CATEGORIA XV - RIMBORSO DI ANTICIPAZIONI E DI CREDITI VARI DEL TESORO	41.559	872.608	41.559	872.608	1.167.648	1.165.083	3.055	15.283
TITOLO IV - ACCENSIONE DI PRESTITI	429.344.685	490.527.807	445.332.825	501.449.374	421.296.330	421.296.330	0	0
ACCENSIONE DI PRESTITI	429.344.685	490.527.807	445.332.825	501.449.374	421.296.330	421.296.330	0	0
TOTALE ENTRATE	1.039.952.044	1.128.493.346	1.037.628.184	1.136.992.963	1.076.047.635	1.008.906.381	26.284.831	162.398.116

ALLEGATO A/1 ENTRATE - VARIAZIONI 1998 PER PROVVEDIMENTI, TITOLI E CATEGORIE

(MILIONI DI LIRE)

	COMPETENZA	CASSA
LEGGE N. 468 DEL 1978	8.204.320	8.204.320
RIFORMA DI ALCUNE NORME DI CONTABILITA' GENERALE DELLO STATO IN MATERIA DI BILANCIO		
ARTICOLO 5	6.854.156	6.854.156
TITOLO I - ENTRATE TRIBUTARIE	4.574.229	4.574.229
CATEGORIA I - IMPOSTE SUL PATRIMONIO E SUL REDDITO	1.610.000	1.610.000
CATEGORIA II - TASSE ED IMPOSTE SUGLI AFFARI	2.959.228	2.959.228
CATEGORIA IV - MONOPOLI	5.001	5.001
TITOLO II - ENTRATE EXTRA-TRIBUTARIE	2.111.506	2.111.506
CATEGORIA VI - PROVENTI SPECIALI	17.415	17.415
CATEGORIA VII - PROVENTI DI SERVIZI PUBBLICI MINORI	247.398	247.398
CATEGORIA VIII - PROVENTI DEI BENI DELLO STATO	5.746	5.746
CATEGORIA X - INTERESSI SU ANTICIPAZIONI E CREDITI VARI DEL TESORO	156.894	156.894
CATEGORIA XI - RICUPERI, RIMBORSI E CONTRIBUTI	1.677.458	1.677.458
CATEGORIA XII - PARTITE CHE SI COMPENSANO NELLA SPESA	6.596	6.596
TITOLO III - ALIENAZIONE ED AMMORTAMENTO DI BENI PATRIMONIALI E RISCOSSIONE DI CREDITI	168.420	168.420
CATEGORIA XV - RIMBORSO DI ANTICIPAZIONI E DI CREDITI VARI DEL TESORO	168.420	168.420
ARTICOLO 12	11.761	11.761
TITOLO II - ENTRATE EXTRA-TRIBUTARIE	11.761	11.761
CATEGORIA VII - PROVENTI DI SERVIZI PUBBLICI MINORI	9.716	9.716
CATEGORIA XI - RICUPERI, RIMBORSI E CONTRIBUTI	1.996	1.996
CATEGORIA XII - PARTITE CHE SI COMPENSANO NELLA SPESA	50	50
ARTICOLO 17	1.338.402	1.338.402

SEGUE ALLEGATO A/1 ENTRATE - VARIAZIONI 1998 PER PROVVEDIMENTI, TITOLI E CATEGORIE

(MILIONI DI LIRE)

	COMPETENZA	CASSA
TITOLO I - ENTRATE TRIBUTARIE	12.378	12.378
CATEGORIA II - TASSE ED IMPOSTE SUGLI AFFARI	12.378	12.378
TITOLO II - ENTRATE EXTRA-TRIBUTARIE	661.915	661.915
CATEGORIA VI - PROVENTI SPECIALI	206.797	206.797
CATEGORIA VII - PROVENTI DI SERVIZI PUBBLICI MINORI	145.606	145.606
CATEGORIA VIII - PROVENTI DEI BENI DELLO STATO	19.670	19.670
CATEGORIA XI - RICUPERI, RIMBORSI E CONTRIBUTI	289.838	289.838
CATEGORIA XII - PARTITE CHE SI COMPENSANO NELLA SPESA	5	5
TITOLO III - ALIENAZIONE ED AMMORTAMENTO DI BENI PATRIMONIALI E RISCOSSIONE DI CREDITI	664.109	664.109
CATEGORIA XV - RIMBORSO DI ANTICIPAZIONI E DI CREDITI VARI DEL TESORO	664.109	664.109
LEGGE N. 576 DEL 1982	28.595	28.595
RIFORMA DELLA VIGILANZA SULLE ASSICURAZIONI		
TITOLO II - ENTRATE EXTRA-TRIBUTARIE	28.595	28.595
CATEGORIA XI - RICUPERI, RIMBORSI E CONTRIBUTI	28.595	28.595
LEGGE FINANZIARIA N. 67 DEL 1988	96.463	96.463
DISPOSIZIONI PER LA FORMAZIONE DEL BILANCIO ANNUALE E PLURIENNALE DELLO STATO (LEGGE FINANZIARIA 1988)		
ARTICOLO 17	96.463	96.463
TITOLO IV - ACCENSIONE DI PRESTITI	96.463	96.463
ACCENSIONE DI PRESTITI	96.463	96.463
LEGGE N. 432 DEL 1993	22.338.907	22.338.907
ISTITUZIONE DEL FONDO PER L'AMMORTAMENTO DEI TITOLI DI STATO		

SEQUE ALLEGATO A/1 ENTRATE - VARIAZIONI 1998 PER PROVVEDIMENTI, TITOLI E CATEGORIE

(MILIONI DI LIRE)

	COMPETENZA	CASSA
TITOLO II - ENTRATE EXTRA-TRIBUTARIE	9	9
CATEGORIA XI - RICUPERI, RIMBORSI E CONTRIBUTI	9	9
TITOLO III - ALIENAZIONE ED AMMORTAMENTO DI BENI PATRIMONIALI E RISCOSSIONE DI CREDITI	22.338.899	22.338.899
CATEGORIA XIII - VENDITA DI BENI ED AFFRANCAZIONE DI CANONI	22.338.899	22.338.899
LEGGE N. 662 DEL 1996	-7.846.000	-7.846.000
MISURE DI RAZIONALIZZAZIONE DELLA FINANZA PUBBLICA.		
TITOLO I - ENTRATE TRIBUTARIE	-5.035.000	-5.035.000
CATEGORIA I - IMPOSTE SUL PATRIMONIO E SUL REDDITO	-4.220.000	-4.220.000
CATEGORIA II - TASSE ED IMPOSTE SUGLI AFFARI	-815.000	-815.000
TITOLO II - ENTRATE EXTRA-TRIBUTARIE	-2.811.000	-2.811.000
CATEGORIA XI - RICUPERI, RIMBORSI E CONTRIBUTI	-2.811.000	-2.811.000
LEGGE N. 140 DEL 1997	2.405.000	2.405.000
CONVERSIONE IN LEGGE, CON MODIFICAZIONI, DEL DECRETO-LEGGE 28 MARZO 1997, N. 79, RECANTE MISURE URGENTI PER IL RIEQUILIBRIO DELLA FINANZA PUBBLICA		
TITOLO IV - ACCENSIONE DI PRESTITI	2.405.000	2.405.000
ACCENSIONE DI PRESTITI	2.405.000	2.405.000
LEGGE N. 40 DEL 1998	-150	-150
DISCIPLINA DELL'IMMIGRAZIONE E NORME SULLA CONDIZIONE DELLO STRANIERO		
TITOLO I - ENTRATE TRIBUTARIE	-150	-150
CATEGORIA II - TASSE ED IMPOSTE SUGLI AFFARI	-150	-150
LEGGE N. 73 DEL 1998	-25.000	-25.000

SEGUE ALLEGATO A/1 ENTRATE - VARIAZIONI 1998 PER PROVVEDIMENTI, TITOLI E CATEGORIE

(MILIONI DI LIRE)

	COMPETENZA	CASSA
DISPOSIZIONI PER ACCELERARE LA REALIZZAZIONE DEL PROGRAMMA DI METANIZZAZIONE DEL MEZZOGIORNO, GLI INTERVENTI NELLE AREE DEPRESSE, NONCHE' IL COMPLETAMENTO DEI PROGETTI FIO		
TITOLO I - ENTRATE TRIBUTARIE	-25.000	-25.000
CATEGORIA I - IMPOSTE SUL PATRIMONIO E SUL REDDITO	-15.000	-15.000
CATEGORIA II - TASSE ED IMPOSTE SUGLI AFFARI	-10.000	-10.000
LEGGE N. 88 DEL 1998	-350	-350
NORME SULLA CIRCOLAZIONE DEI BENI CULTURALI		
ARTICOLO 15	-350	-350
TITOLO II - ENTRATE EXTRA-TRIBUTARIE	-350	-350
CATEGORIA VI - PROVENTI SPECIALI	-350	-350
LEGGE N. 164 DEL 1998	9.000	9.000
MISURE IN MATERIA DI PESCA E DI ACQUACOLTURA		
TITOLO II - ENTRATE EXTRA-TRIBUTARIE	9.000	9.000
CATEGORIA VIII - PROVENTI DEI BENI DELLO STATO	-2.000	-2.000
CATEGORIA XI - RICUPERI, RIMBORSI E CONTRIBUTI	11.000	11.000
LEGGE N. 192 DEL 1998	-17.000	-17.000
DISCIPLINA DELLA SUBFORNITURA NELLE ATTIVITA' PRODUTTIVE		
TITOLO I - ENTRATE TRIBUTARIE	-17.000	-17.000
CATEGORIA II - TASSE ED IMPOSTE SUGLI AFFARI	-17.000	-17.000
LEGGE N. 296 DEL 1998	-1.800	-1.800
DISPOSIZIONI CONCERNENTI GLI ORGANISMI INTERNAZIONALI E GLI ISTITUTI ITALIANI DI CULTURA ALL'ESTERO		
TITOLO I - ENTRATE TRIBUTARIE	-1.800	-1.800

SEGUE ALLEGATO A/1 ENTRATE - VARIAZIONI 1998 PER PROVVEDIMENTI, TITOLI E CATEGORIE

(MILIONI DI LIRE)

	COMPETENZA	CASSA
CATEGORIA II - TASSE ED IMPOSTE SUGLI AFFARI	-1.800	-1.800
LEGGE DI VARIAZ. BILANCIO N. 384 DEL 1998	63.469.325	74.292.802
DISPOSIZIONI PER L'ASSESTAMENTO DEL BILANCIO DELLO STATO E DEI BILANCI DELLE AZIENDE AUTONOME PER L'ANNO FINANZIARIO 1998.		
TITOLO I - ENTRATE TRIBUTARIE	0	15.890.050
CATEGORIA I - IMPOSTE SUL PATRIMONIO E SUL REDDITO	-3.514.000	3.101.150
CATEGORIA II - TASSE ED IMPOSTE SUGLI AFFARI	1.823.000	9.497.900
CATEGORIA III - IMPOSTE SULLA PRODUZIONE, SUI CONSUMI E DOGANE	-714.000	-714.000
CATEGORIA IV - MONOPOLI	1.248.000	1.398.000
CATEGORIA V - LOTTO, LOTTERIE ED ALTRE ATTIVITA' DI GIUOCO	1.157.000	2.607.000
TITOLO II - ENTRATE EXTRA-TRIBUTARIE	4.789.145	4.789.145
CATEGORIA VI - PROVENTI SPECIALI	157.790	157.790
CATEGORIA VII - PROVENTI DI SERVIZI PUBBLICI MINORI	150.787	150.787
CATEGORIA VIII - PROVENTI DEI BENI DELLO STATO	79	79
CATEGORIA IX - PRODOTTI NETTI DI AZIENDE AUTONOME ED UTILI DI GESTIONI	201.049	201.049
CATEGORIA X - INTERESSI SU ANTICIPAZIONI E CREDITI VARI DEL TESORO	4.035.000	4.035.000
CATEGORIA XI - RICUPERI, RIMBORSI E CONTRIBUTI	236.140	236.140
CATEGORIA XII - PARTITE CHE SI COMPENSANO NELLA SPESA	8.300	8.300
TITOLO III - ALIENAZIONE ED AMMORTAMENTO DI BENI PATRIMONIALI E RISCOSSIONE DI CREDITI	-1.480	-1.480
CATEGORIA XV - RIMBORSO DI ANTICIPAZIONI E DI CREDITI VARI DEL TESORO	-1.480	-1.480
TITOLO IV - ACCENSIONE DI PRESTITI	58.681.660	53.615.087

SEGUE ALLEGATO A/1 ENTRATE - VARIAZIONI 1998 PER PROVVEDIMENTI, TITOLI E CATEGORIE

(MILIONI DI LIRE)

	COMPETENZA	CASSA
ACCENSIONE DI PRESTITI	58.681.660	53.615.087
LEGGE N. 413 DEL 1998	-8	-8
RIFINANZIAMENTO DEGLI INTERVENTI PER L'INDUSTRIA CANTIERISTICA ED ARMATORIALE ED ATTUAZIONE DELLA NORMATIVA COMUNITARIA DI SETTORE		
TITOLO II - ENTRATE EXTRA-TRIBUTARIE	-8	-8
CATEGORIA VII - PROVENTI DI SERVIZI PUBBLICI MINORI	-8	-8
LEGGE N. 448 DEL 1998	-120.000	-120.000
MISURE DI FINANZA PUBBLICA PER LA STABILIZZAZIONE E LO SVILUPPO		
TITOLO II - ENTRATE EXTRA-TRIBUTARIE	-120.000	-120.000
CATEGORIA VII - PROVENTI DI SERVIZI PUBBLICI MINORI	-120.000	-120.000
TOTALE COMPLESSIVO	88.541.302	99.364.779

ALLEGATO A/2 ENTRATE - VARIAZIONI 1998 PER TITOLI, CATEGORIE E PROVVEDIMENTI

(MILIONI DI LIRE)

	COMPETENZA	CASSA
TITOLO I - ENTRATE TRIBUTARIE	-492.343	15.397.707
CATEGORIA I - IMPOSTE SUL PATRIMONIO E SUL REDDITO	-6.139.000	476.150
LEGGE N. 468 DEL 1978 RIFORMA DI ALCUNE NORME DI CONTABILITA' GENERALE DELLO STATO IN MATERIA DI BILANCIO	1.610.000	1.610.000
ARTICOLO 5	1.610.000	1.610.000
LEGGE N. 662 DEL 1996 MISURE DI RAZIONALIZZAZIONE DELLA FINANZA PUBBLICA.	-4.220.000	-4.220.000
LEGGE N. 73 DEL 1998 DISPOSIZIONI PER ACCELERARE LA REALIZZAZIONE DEL PROGRAMMA DI METANIZZAZIONE DEL MEZZOGIORNO, GLI INTERVENTI NELLE AREE DEPRESSE, NONCHE' IL COMPLETAMENTO DEI PROGETTI FIO	-15.000	-15.000
LEGGE DI VARIAZ. BILANCIO N. 384 DEL 1998 DISPOSIZIONI PER L'ASSETAMENTO DEL BILANCIO DELLO STATO E D EI BILANCI DELLE AZIENDE AUTONOME PER L'ANNO FINANZIARIO 1998.	-3.514.000	3.101.150
CATEGORIA II - TASSE ED IMPOSTE SUGLI AFFARI	3.950.656	11.625.556
LEGGE N. 468 DEL 1978 RIFORMA DI ALCUNE NORME DI CONTABILITA' GENERALE DELLO STATO IN MATERIA DI BILANCIO	2.971.606	2.971.606
ARTICOLO 5	2.959.228	2.959.228
ARTICOLO 17	12.378	12.378
LEGGE N. 662 DEL 1996 MISURE DI RAZIONALIZZAZIONE DELLA FINANZA PUBBLICA.	-815.000	-815.000
LEGGE N. 40 DEL 1998 DISCIPLINA DELL'IMMIGRAZIONE E NORME SULLA CONDIZIONE DELLO STRANIERO	-150	-150
LEGGE N. 73 DEL 1998 DISPOSIZIONI PER ACCELERARE LA REALIZZAZIONE DEL PROGRAMMA DI METANIZZAZIONE DEL MEZZOGIORNO, GLI INTERVENTI NELLE AREE DEPRESSE, NONCHE' IL COMPLETAMENTO DEI PROGETTI FIO	-10.000	-10.000

SEGUE ALLEGATO A/2 ENTRATE - VARIAZIONI 1998 PER TITOLI, CATEGORIE E PROVVEDIMENTI

(MILIONI DI LIRE)

	COMPETENZA	CASSA
LEGGE N. 192 DEL 1998 DISCIPLINA DELLA SUBFORNITURA NELLE ATTIVITA' PRODUTTIVE	-17.000	-17.000
LEGGE N. 296 DEL 1998 DISPOSIZIONI CONCERNENTI GLI ORGANISMI INTERNAZIONALI E GLI ISTITUTI ITALIANI DI CULTURA ALL'ESTERO	-1.800	-1.800
LEGGE DI VARIAZ. BILANCIO N. 384 DEL 1998 DISPOSIZIONI PER L'ASSESTAMENTO DEL BILANCIO DELLO STATO E D EI BILANCI DELLE AZIENDE AUTONOME PER L'ANNO FINANZIARIO 1998.	1.823.000	9.497.900
CATEGORIA III - IMPOSTE SULLA PRODUZIONE, SUI CONSUMI E DOGANE	-714.000	-714.000
LEGGE DI VARIAZ. BILANCIO N. 384 DEL 1998 DISPOSIZIONI PER L'ASSESTAMENTO DEL BILANCIO DELLO STATO E D EI BILANCI DELLE AZIENDE AUTONOME PER L'ANNO FINANZIARIO 1998.	-714.000	-714.000
CATEGORIA IV - MONOPOLI	1.253.001	1.403.001
LEGGE N. 468 DEL 1978 RIFORMA DI ALCUNE NORME DI CONTABILITA' GENERALE DELLO STATO IN MATERIA DI BILANCIO	5.001	5.001
ARTICOLO 5	5.001	5.001
LEGGE DI VARIAZ. BILANCIO N. 384 DEL 1998 DISPOSIZIONI PER L'ASSESTAMENTO DEL BILANCIO DELLO STATO E D EI BILANCI DELLE AZIENDE AUTONOME PER L'ANNO FINANZIARIO 1998.	1.248.000	1.398.000
CATEGORIA V - LOTTO, LOTTERIE ED ALTRE ATTIVITA' DI GIUOCO	1.157.000	2.607.000
LEGGE DI VARIAZ. BILANCIO N. 384 DEL 1998 DISPOSIZIONI PER L'ASSESTAMENTO DEL BILANCIO DELLO STATO E D EI BILANCI DELLE AZIENDE AUTONOME PER L'ANNO FINANZIARIO 1998.	1.157.000	2.607.000

SEGUE ALLEGATO A/2 ENTRATE - VARIAZIONI 1998 PER TITOLI, CATEGORIE E PROVVEDIMENTI

(MILIONI DI LIRE)

	COMPETENZA	CASSA
TITOLO II - ENTRATE EXTRA-TRIBUTARIE	4.680.574	4.680.574
CATEGORIA VI - PROVENTI SPECIALI	381.651	381.651
LEGGE N. 468 DEL 1978 RIFORMA DI ALCUNE NORME DI CONTABILITA' GENERALE DELLO STATO IN MATERIA DI BILANCIO	224.211	224.211
ARTICOLO 5	17.415	17.415
ARTICOLO 17	206.797	206.797
LEGGE N. 88 DEL 1998 NORME SULLA CIRCOLAZIONE DEI BENI CULTURALI	-350	-350
ARTICOLO 15	-350	-350
LEGGE DI VARIAZ. BILANCIO N. 384 DEL 1998 DISPOSIZIONI PER L'ASSESTAMENTO DEL BILANCIO DELLO STATO E D EI BILANCI DELLE AZIENDE AUTONOME PER L'ANNO FINANZIARIO 1998.	157.790	157.790
CATEGORIA VII - PROVENTI DI SERVIZI PUBBLICI MINORI	433.498	433.498
LEGGE N. 468 DEL 1978 RIFORMA DI ALCUNE NORME DI CONTABILITA' GENERALE DELLO STATO IN MATERIA DI BILANCIO	402.719	402.719
ARTICOLO 5	247.398	247.398
ARTICOLO 12	9.716	9.716
ARTICOLO 17	145.606	145.606
LEGGE DI VARIAZ. BILANCIO N. 384 DEL 1998 DISPOSIZIONI PER L'ASSESTAMENTO DEL BILANCIO DELLO STATO E D EI BILANCI DELLE AZIENDE AUTONOME PER L'ANNO FINANZIARIO 1998.	150.787	150.787
LEGGE N. 413 DEL 1998 RIFINANZIAMENTO DEGLI INTERVENTI PER L'INDUSTRIA CANTIERISTICA ED ARMATORIALE ED ATTUAZIONE DELLA NORMATIVA COMUNITARIA DI SETTORE	-8	-8
LEGGE N. 448 DEL 1998 MISURE DI FINANZA PUBBLICA PER LA STABILIZZAZIONE E LO SVILUPPO	-120.000	-120.000

SEQUE ALLEGATO A/2 ENTRATE - VARIAZIONI 1998 PER TITOLI, CATEGORIE E PROVVEDIMENTI

(MILIONI DI LIRE)

	COMPETENZA	CASSA
CATEGORIA VIII - PROVENTI DEI BENI DELLO STATO	23.495	23.495
<p>LEGGE N. 468 DEL 1978 RIFORMA DI ALCUNE NORME DI CONTABILITA' GENERALE DELLO STATO IN MATERIA DI BILANCIO</p> <p style="padding-left: 40px;">ARTICOLO 5 ARTICOLO 17</p> <p>LEGGE N. 164 DEL 1998 MISURE IN MATERIA DI PESCA E DI ACQUACOLTURA</p> <p>LEGGE DI VARIAZ. BILANCIO N. 384 DEL 1998 DISPOSIZIONI PER L'ASSESTAMENTO DEL BILANCIO DELLO STATO E D EI BILANCI DELLE AZIENDE AUTONOME PER L'ANNO FINANZIARIO 1998.</p>	<p>25.415</p> <p>5.746 19.670</p> <p>-2.000</p> <p>79</p>	<p>25.415</p> <p>5.746 19.670</p> <p>-2.000</p> <p>79</p>
CATEGORIA IX - PRODOTTI NETTI DI AZIENDE AUTONOME ED UTILI DI GESTIONI	201.049	201.049
<p>LEGGE DI VARIAZ. BILANCIO N. 384 DEL 1998 DISPOSIZIONI PER L'ASSESTAMENTO DEL BILANCIO DELLO STATO E D EI BILANCI DELLE AZIENDE AUTONOME PER L'ANNO FINANZIARIO 1998.</p>	201.049	201.049
CATEGORIA X - INTERESSI SU ANTICIPAZIONI E CREDITI VARI DEL TESORO	4.191.894	4.191.894
<p>LEGGE N. 468 DEL 1978 RIFORMA DI ALCUNE NORME DI CONTABILITA' GENERALE DELLO STATO IN MATERIA DI BILANCIO</p> <p style="padding-left: 40px;">ARTICOLO 5</p> <p>LEGGE DI VARIAZ. BILANCIO N. 384 DEL 1998 DISPOSIZIONI PER L'ASSESTAMENTO DEL BILANCIO DELLO STATO E D EI BILANCI DELLE AZIENDE AUTONOME PER L'ANNO FINANZIARIO 1998.</p>	<p>156.894</p> <p>156.894</p> <p>4.035.000</p>	<p>156.894</p> <p>156.894</p> <p>4.035.000</p>
CATEGORIA XI - RICUPERI, RIMBORSI E CONTRIBUTI	-565.964	-565.964
<p>LEGGE N. 468 DEL 1978</p>	1.969.292	1.969.292

SEGUE ALLEGATO A/2 ENTRATE - VARIAZIONI 1998 PER TITOLI, CATEGORIE E PROVVEDIMENTI

(MILIONI DI LIRE)

	COMPETENZA	CASSA
RIFORMA DI ALCUNE NORME DI CONTABILITA' GENERALE DELLO STATO IN MATERIA DI BILANCIO		
ARTICOLO 5	1.677.458	1.677.458
ARTICOLO 12	1.996	1.996
ARTICOLO 17	289.838	289.838
LEGGE N. 576 DEL 1982 RIFORMA DELLA VIGILANZA SULLE ASSICURAZIONI	28.595	28.595
LEGGE N. 432 DEL 1993 ISTITUZIONE DEL FONDO PER L'AMMORTAMENTO DEI TITOLI DI STATO	9	9
LEGGE N. 662 DEL 1996 MISURE DI RAZIONALIZZAZIONE DELLA FINANZA PUBBLICA.	-2.811.000	-2.811.000
LEGGE N. 164 DEL 1998 MISURE IN MATERIA DI PESCA E DI ACQUACOLTURA	11.000	11.000
LEGGE DI VARIAZ. BILANCIO N. 384 DEL 1998 DISPOSIZIONI PER L'ASSESTAMENTO DEL BILANCIO DELLO STATO E D EI BILANCI DELLE AZIENDE AUTONOME PER L'ANNO FINANZIARIO 1998.	236.140	236.140
CATEGORIA XII - PARTITE CHE SI COMPENSANO NELLA SPESA	14.951	14.951
LEGGE N. 468 DEL 1978 RIFORMA DI ALCUNE NORME DI CONTABILITA' GENERALE DELLO STATO IN MATERIA DI BILANCIO	6.651	6.651
ARTICOLO 5	6.596	6.596
ARTICOLO 12	50	50
ARTICOLO 17	5	5
LEGGE DI VARIAZ. BILANCIO N. 384 DEL 1998 DISPOSIZIONI PER L'ASSESTAMENTO DEL BILANCIO DELLO STATO E D EI BILANCI DELLE AZIENDE AUTONOME PER L'ANNO FINANZIARIO 1998.	8.300	8.300
TITOLO III - ALIENAZIONE ED AMMORTAMENTO DI BENI PATRIMONIALI E RISCOSSIONE DI CREDITI	23.169.948	23.169.948
CATEGORIA XIII - VENDITA DI BENI ED AFFRANCAZIONE DI CANONI	22.338.899	22.338.899

SEGUE ALLEGATO A/2 ENTRATE - VARIAZIONI 1998 PER TITOLI, CATEGORIE E PROVVEDIMENTI

(MILIONI DI LIRE)

	COMPETENZA	CASSA
<p>LEGGE N. 432 DEL 1993 ISTITUZIONE DEL FONDO PER L'AMMORTAMENTO DEI TITOLI DI STATO</p>	22.338.899	22.338.899
<p>CATEGORIA XV - RIMBORSO DI ANTICIPAZIONI E DI CREDITI VARI DEL TESORO</p>	831.050	831.050
<p>LEGGE N. 468 DEL 1978 RIFORMA DI ALCUNE NORME DI CONTABILITA' GENERALE DELLO STATO IN MATERIA DI BILANCIO</p>	832.530	832.530
<p>ARTICOLO 5</p>	168.420	168.420
<p>ARTICOLO 17</p>	664.109	664.109
<p>LEGGE DI VARIAZ. BILANCIO N. 384 DEL 1998 DISPOSIZIONI PER L'ASSETAMENTO DEL BILANCIO DELLO STATO E D EI BILANCI DELLE AZIENDE AUTONOME PER L'ANNO FINANZIARIO 1998.</p>	-1.480	-1.480
<p>TITOLO IV - ACCENSIONE DI PRESTITI</p>	61.183.122	56.116.549
<p>ACCENSIONE DI PRESTITI</p>	61.183.122	56.116.549
<p>LEGGE FINANZIARIA N. 67 DEL 1988 DISPOSIZIONI PER LA FORMAZIONE DEL BILANCIO ANNUALE E PLURIENNALE DELLO STATO (LEGGE FINANZIARIA 1988)</p>	96.463	96.463
<p>ARTICOLO 17</p>	96.463	96.463
<p>LEGGE N. 140 DEL 1997 CONVERSIONE IN LEGGE, CON MODIFICAZIONI, DEL DECRETO-LEGGE 28 MARZO 1997, N. 79, RECANTE MISURE URGENTI PER IL RIEQUILIBRIO DELLA FINANZA PUBBLICA</p>	2.405.000	2.405.000
<p>LEGGE DI VARIAZ. BILANCIO N. 384 DEL 1998 DISPOSIZIONI PER L'ASSETAMENTO DEL BILANCIO DELLO STATO E D EI BILANCI DELLE AZIENDE AUTONOME PER L'ANNO FINANZIARIO 1998.</p>	58.681.660	53.615.087
<p>TOTALE COMPLESSIVO</p>	88.541.302	99.364.779

RIPARTIZIONE PER MINISTERO DELLE RISULTANZE DI CONSUNTIVO DELLA SPESA PER L'ESERCIZIO 1998									
(MILIONI DI LIRE)									
ALLEGATO B	PREVISIONI INIZIALI COMPETENZA	PREVISIONI DEFINITIVE COMPETENZA	PREVISIONI INIZIALI CASSA	PREVISIONI DEFINITIVE CASSA	IMPEGNI	PAGAMENTI COMPETENZA	PAGAMENTI RESIDUI	RESIDUI PROVENIENTI ESERC. PREC.	RESIDUI NUOVA FORMAZIONE
SPESA CORRENTI	653.414.207	675.201.895	657.148.805	675.692.620	639.999.083	526.913.673	80.421.078	25.446.584	113.085.410
PRESIDENZA DEL CONSIGLIO DEI MINISTRI	4.734.822	5.347.943	5.386.537	6.696.318	5.211.855	2.910.287	1.110.035	983.836	2.301.569
MINISTERO DEL TESORO, DEL BILANCIO E DELLA PROGRAMMAZIONE ECONOMICA	358.242.301	355.573.073	372.423.845	354.523.105	332.478.495	273.601.955	40.961.165	1.692.383	58.876.540
MINISTERO DELLE FINANZE	40.885.911	55.641.537	40.774.962	56.817.985	54.066.587	45.080.298	2.857.402	2.632.381	8.986.289
MINISTERO DI GRAZIA E GIUSTIZIA	9.792.533	10.008.835	9.632.646	10.195.967	9.369.610	8.356.601	1.183.843	292.861	1.013.008
MINISTERO DEGLI AFFARI ESTERI	2.661.011	2.897.283	3.135.362	3.179.649	2.761.468	2.265.383	406.064	217.873	496.084
MINISTERO DELLA PUBBLICA ISTRUZIONE	59.823.209	60.676.726	59.864.622	61.051.636	56.445.541	55.570.410	5.590.558	261.206	875.130
MINISTERO DELL'INTERNO	52.643.108	53.606.355	43.917.393	52.439.455	49.557.709	27.808.765	13.046.393	9.905.932	21.748.944
MINISTERO DEI LAVORI PUBBLICI	394.341	448.911	520.409	594.649	448.980	297.031	188.292	68.963	151.949
MINISTERO DEI TRASPORTI E DELLA NAVIGAZIONE	3.537.440	3.936.173	3.333.827	4.326.082	3.798.157	3.445.821	663.517	112.790	352.336
MINISTERO DELLE COMUNICAZIONI	155.597	186.559	157.367	195.152	166.774	139.273	19.951	3.625	27.501
MINISTERO DELLA DIFESA	30.350.301	32.506.406	29.594.326	32.331.621	31.661.920	24.657.169	6.162.933	5.890.376	7.004.751
MINISTERO PER LE POLITICHE AGRICOLE	788.615	1.030.023	836.255	1.149.972	990.459	874.013	91.212	43.992	116.447
MINISTERO DELL'INDUSTRIA, DEL COMMERCIO E DELL'ARTIGIANATO	216.580	312.094	221.018	384.394	281.513	223.824	53.999	29.318	57.689
MINISTERO DEL LAVORO E DELLA PREVIDENZA SOCIALE	74.695.073	77.964.153	74.670.767	77.084.367	77.905.717	73.671.898	2.118.038	2.517.090	4.233.819
MINISTERO DEL COMMERCIO CON L'ESTERO	327.852	346.012	357.835	370.981	342.920	291.122	59.281	59.636	51.798
MINISTERO DELLA SANITA'	1.397.057	1.713.456	1.408.208	1.872.973	1.661.233	1.294.870	357.902	228.945	366.363
MINISTERO PER I BENI E LE ATTIVITA' CULTURALI	1.674.131	1.785.389	1.732.344	2.009.793	1.659.829	1.403.578	285.546	74.186	256.251
MINISTERO DELL'AMBIENTE	216.975	274.759	225.985	356.119	243.494	171.121	110.932	30.759	72.373
MINISTERO DELL'UNIVERSITA' E DELLA RICERCA SCIENTIFICA E TECNOLOGICA	10.877.350	10.956.206	8.955.097	10.112.401	10.946.822	4.850.252	5.154.017	400.434	6.096.570

SEQUE ALLEGATO B		RIPARTIZIONE PER MINISTERO DELLE RISULTANZE DI CONSUNTIVO DELLA SPESA PER L'ESERCIZIO 1998									
		(MILIONI DI LIRE)									
		PREVISIONI INIZIALI COMPETENZA	PREVISIONI DEFINITIVE COMPETENZA	PREVISIONI INIZIALI CASSA	PREVISIONI DEFINITIVE CASSA	IMPEGNI	PAGAMENTI COMPETENZA	PAGAMENTI RESIDUI	RESIDUI PROVENIENTI ESERC. PREC.	RESIDUI NUOVA FORMAZIONE	
SPESA IN CONTO CAPITALE		73.740.020	102.396.583	67.667.826	108.513.629	99.070.732	58.455.923	23.439.429	44.846.635	40.614.809	
PRESIDENZA DEL CONSIGLIO DEI MINISTRI		2.575.831	3.261.128	4.622.272	6.083.086	3.223.714	865.226	1.943.919	5.891.872	2.358.489	
MINISTERO DEL TESORO, DEL BILANCIO E DELLA PROGRAMMAZIONE ECONOMICA		40.279.090	56.600.305	31.979.580	57.247.658	55.245.263	44.220.123	5.678.941	9.116.904	11.025.140	
MINISTERO DELLE FINANZE		640.909	1.043.651	1.051.495	1.652.690	990.564	436.905	447.989	1.078.222	553.659	
MINISTERO DI GRAZIA E GIUSTIZIA		206.299	386.466	292.000	480.929	340.547	71.922	161.450	225.962	268.626	
MINISTERO DEGLI AFFARI ESTERI		9.000	13.408	26.491	44.157	12.933	5.833	21.634	8.360	7.100	
MINISTERO DELLA PUBBLICA ISTRUZIONE		0	130	0	276	130	130	146	0	0	
MINISTERO DELL'INTERNO		7.439.415	7.548.031	7.072.200	9.621.059	7.340.702	1.165.203	4.278.550	4.237.586	6.175.499	
MINISTERO DEI LAVORI PUBBLICI		9.679.164	11.675.302	6.667.261	8.650.032	11.623.998	2.551.569	2.809.614	11.214.889	9.072.429	
MINISTERO DEI TRASPORTI E DELLA NAVIGAZIONE		3.603.299	4.973.452	3.876.157	4.874.959	4.009.241	2.277.478	753.133	1.019.661	1.731.763	
MINISTERO DELLE COMUNICAZIONI		22.400	21.275	25.407	40.407	21.223	1.361	11.209	19.326	19.863	
MINISTERO DELLA DIFESA		637.273	686.359	833.248	868.081	636.297	408.057	189.902	246.339	228.241	
MINISTERO PER LE POLITICHE AGRICOLE		687.128	1.925.331	1.736.099	2.789.059	1.795.638	312.907	891.007	2.969.742	1.482.732	
MINISTERO DELL'INDUSTRIA, DEL COMMERCIO E DELL'ARTIGIANATO		2.742.580	6.763.262	3.501.477	7.118.384	6.466.089	3.660.554	2.245.153	3.496.377	2.805.535	
MINISTERO DEL LAVORO E DELLA PREVIDENZA SOCIALE		86.200	342.346	133.250	284.930	329.909	41.665	105.540	437.368	288.244	
MINISTERO DEL COMMERCIO CON L'ESTERO		600	6.250	20.611	13.910	6.028	0	3.269	29.363	6.028	
MINISTERO DELLA SANITA'		107.000	215.895	117.818	16.825	215.895	0	1.239	11.220	215.895	
MINISTERO PER I BENI E LE ATTIVITA' CULTURALI		567.182	1.070.790	951.766	1.907.906	1.045.030	296.015	997.570	784.908	749.016	
MINISTERO DELL'AMBIENTE		314.355	889.664	780.750	1.418.657	806.113	313.360	610.778	1.108.486	492.753	
MINISTERO DELL'UNIVERSITA' E DELLA RICERCA SCIENTIFICA E TECNOLOGICA		4.142.294	4.973.536	3.979.944	5.400.623	4.961.416	1.827.617	2.288.386	2.950.051	3.133.799	
RIMBORSO DI PRESTITI		312.797.817	353.205.371	312.811.553	353.403.047	330.399.351	326.616.901	101.783	107.196	3.782.450	
MINISTERO DEL TESORO, DEL BILANCIO E DELLA PROGRAMMAZIONE ECONOMICA		312.797.817	353.205.371	312.811.553	353.403.047	330.399.351	326.616.901	101.783	107.196	3.782.450	
TOTALE GENERALE		1.039.952.044	1.130.803.849	1.037.628.184	1.137.609.296	1.069.469.166	911.986.497	103.962.289	70.400.415	157.482.669	

RIPARTIZIONE PER MINISTERO DELLE RISULTANZE DI CONSUNTIVO DELLA SPESA PER L'ESERCIZIO 1998									
(MILIONI DI LIRE)									
SEQUE ALLEGATO B	PREVISIONI INIZIALI COMPETENZA	PREVISIONI DEFINITIVE COMPETENZA	PREVISIONI INIZIALI CASSA	PREVISIONI DEFINITIVE CASSA	IMPEGNI	PAGAMENTI COMPETENZA	PAGAMENTI RESIDUI	RESIDUI PROVENTI ESERC. PREC.	RESIDUI NUOVA FORMAZIONE
PRESIDENZA DEL CONSIGLIO DEI MINISTRI	7.310.653	8.609.072	10.008.809	12.779.404	8.435.570	3.775.512	3.053.954	6.875.707	4.660.058
MINISTERO DEL TESORO, DEL BILANCIO E DELLA PROGRAMMAZIONE ECONOMICA	711.319.209	765.378.749	717.214.979	765.173.810	718.123.109	644.438.979	46.741.888	10.916.483	73.684.129
MINISTERO DELLE FINANZE	41.526.820	56.685.188	41.826.456	58.470.675	55.057.151	45.517.203	3.305.391	3.710.602	9.539.948
MINISTERO DI GRAZIA E GIUSTIZIA	9.998.832	10.395.301	9.924.646	10.676.896	9.710.157	8.428.523	1.345.293	518.823	1.281.634
MINISTERO DEGLI AFFARI ESTERI	2.670.011	2.900.691	3.161.853	3.223.806	2.774.401	2.271.216	427.699	226.233	503.185
MINISTERO DELLA PUBBLICA ISTRUZIONE	59.823.209	60.676.856	59.864.622	61.051.912	56.445.671	55.570.540	5.590.704	261.206	875.130
MINISTERO DELL'INTERNO	60.082.523	61.154.386	50.989.593	62.060.514	56.898.412	28.973.969	17.324.943	14.143.518	27.924.443
MINISTERO DEI LAVORI PUBBLICI	10.073.506	12.124.214	7.187.670	9.244.681	12.072.978	2.848.600	2.997.906	11.283.852	9.224.378
MINISTERO DEI TRASPORTI E DELLA NAVIGAZIONE	7.140.738	8.909.626	7.209.984	9.201.041	7.807.397	5.723.299	1.416.650	1.132.450	2.084.099
MINISTERO DELLE COMUNICAZIONI	177.997	207.834	182.774	235.559	187.997	140.634	31.159	22.951	47.363
MINISTERO DELLA DIFESA	30.987.574	33.192.765	30.427.574	33.199.702	32.298.217	25.065.226	6.352.835	6.136.716	7.232.992
MINISTERO PER LE POLITICHE AGRICOLE	1.475.743	2.955.353	2.572.354	3.939.031	2.786.098	1.186.920	982.218	3.013.733	1.599.178
MINISTERO DELL'INDUSTRIA, DEL COMMERCIO E DELL'ARTIGIANATO	2.959.160	7.075.355	3.722.495	7.502.778	6.747.603	3.884.379	2.299.152	3.525.695	2.863.224
MINISTERO DEL LAVORO E DELLA PREVIDENZA SOCIALE	74.781.273	78.306.499	74.804.017	77.369.297	78.235.626	73.713.563	2.223.578	2.954.458	4.522.063
MINISTERO DEL COMMERCIO CON L'ESTERO	328.452	352.262	378.446	384.891	348.949	291.122	62.549	88.998	57.827
MINISTERO DELLA SANITA'	1.504.057	1.929.351	1.526.026	1.889.798	1.877.128	1.294.870	359.140	240.165	582.258
MINISTERO PER I BENI E LE ATTIVITA' CULTURALI	2.241.313	2.856.179	2.684.110	3.917.699	2.704.859	1.699.593	1.283.116	859.094	1.005.266
MINISTERO DELL'AMBIENTE	531.330	1.164.423	1.006.735	1.774.776	1.049.607	484.481	721.710	1.139.246	565.126
MINISTERO DELL'UNIVERSITA' E DELLA RICERCA SCIENTIFICA E TECNOLOGICA	15.019.644	15.929.742	12.935.041	15.513.024	15.908.238	6.677.869	7.442.403	3.350.485	9.230.369
TOTALE GENERALE	1.039.952.044	1.130.803.849	1.037.628.184	1.137.609.296	1.069.469.166	911.986.497	103.962.289	70.400.415	157.482.669

ALLEGATO B		RIPARTIZIONE PER MINISTERO DELLE RISULTANZE DI CONSUNTIVO DELLA SPESA PER L'ESERCIZIO 1998									
		(MILIONI DI LIRE)									
		PREVISIONI INIZIALI COMPETENZA	PREVISIONI DEFINITIVE COMPETENZA	PREVISIONI INIZIALI CASSA	PREVISIONI DEFINITIVE CASSA	IMPEGNI	PAGAMENTI COMPETENZA	PAGAMENTI RESIDUI	RESIDUI PROVENIENTI ESERC. PREC.	RESIDUI NUOVA FORMAZIONE	
SPESA CORRENTI		653.414.207	675.201.895	657.148.805	675.692.620	639.999.083	526.913.673	80.421.078	25.446.584	113.085.410	
PRESIDENZA DEL CONSIGLIO DEI MINISTRI		4.734.822	5.347.943	5.386.537	6.696.318	5.211.855	2.910.287	1.110.035	983.836	2.391.569	
FUNZIONAMENTO		740.953	994.699	787.974	1.128.076	890.263	643.193	144.030	91.685	247.070	
INTERVENTI		3.514.953	3.891.367	4.119.647	5.066.043	3.860.410	1.928.937	829.568	891.963	1.931.473	
ONERI COMUNI		478.808	460.808	478.808	500.808	460.808	338.106	136.131	0	122.702	
TRATTAMENTI DI QUIESCENZA, INTEGRATIVI E SOSTITUTIVI		108	1.068	108	1.391	375	50	307	189	324	
MINISTERO DEL TESORO, DEL BILANCIO E DELLA PROGRAMMAZIONE ECONOMICA		358.242.301	355.573.073	372.423.845	354.523.105	332.478.495	273.601.955	40.961.165	1.692.383	58.876.540	
FUNZIONAMENTO		1.537.417	1.673.902	1.569.593	1.861.122	1.544.033	1.328.116	246.495	36.711	215.917	
INTERVENTI		138.491.387	146.297.142	149.075.419	145.472.892	142.883.888	85.882.622	39.428.416	1.266.742	57.001.266	
ONERI COMUNI		40.241.681	33.618.165	45.105.731	32.814.693	37.134.886	16.481.399	364.530	41.932	653.486	
TRATTAMENTI DI QUIESCENZA, INTEGRATIVI E SOSTITUTIVI		851.000	851.945	851.871	852.817	795.995	794.876	794	117	1.119	
ONERI DEL DEBITO PUBBLICO		177.120.816	173.131.920	175.821.231	173.521.580	170.119.693	169.114.942	920.930	746.882	1.004.751	
MINISTERO DELLE FINANZE		40.885.911	55.641.537	40.774.962	56.817.985	54.066.587	45.080.298	2.857.402	2.632.381	8.986.289	
FUNZIONAMENTO		11.945.190	15.707.361	12.427.763	16.143.245	14.652.779	12.062.413	1.372.045	523.236	2.590.366	
INTERVENTI		26.220.710	36.944.532	25.528.154	37.376.084	36.519.836	30.992.985	1.066.974	1.050.029	5.526.851	
ONERI COMUNI		345.000	350.000	346.500	416.500	349.363	198.268	153.112	156	151.095	
TRATTAMENTI DI QUIESCENZA, INTEGRATIVI E SOSTITUTIVI		575.011	1.094.672	576.545	958.868	1.094.596	888.330	60.757	6.547	206.265	
ONERI DEL DEBITO PUBBLICO		1.800.000	1.544.972	1.896.000	1.923.287	1.450.013	938.301	204.514	452.414	511.712	
MINISTERO DI GRAZIA E GIUSTIZIA		9.792.533	10.008.835	9.632.646	10.195.967	9.369.610	8.356.601	1.183.843	292.861	1.013.008	
FUNZIONAMENTO		8.273.408	8.567.731	8.195.362	8.614.284	7.943.339	7.432.239	571.776	173.041	511.101	
INTERVENTI		1.489.419	1.406.448	1.394.579	1.532.980	1.393.092	901.394	595.135	119.584	491.698	
TRATTAMENTI DI QUIESCENZA, INTEGRATIVI E SOSTITUTIVI		29.706	34.656	42.706	48.702	33.179	22.969	18.932	236	10.210	
MINISTERO DEGLI AFFARI ESTERI		2.661.011	2.887.283	3.135.362	3.179.649	2.761.468	2.265.383	406.064	217.873	496.084	
FUNZIONAMENTO		1.431.110	1.480.045	1.485.957	1.555.445	1.409.338	1.286.170	92.985	49.838	123.168	
INTERVENTI		1.229.901	1.407.238	1.649.405	1.624.204	1.352.129	979.213	313.079	168.035	372.916	
MINISTERO DELLA PUBBLICA ISTRUZIONE		59.823.209	60.676.726	59.864.622	61.051.636	56.445.541	55.570.410	5.590.558	261.206	875.130	
FUNZIONAMENTO		59.088.102	60.129.780	59.199.879	60.458.869	55.931.897	55.185.640	5.565.953	239.660	746.257	

SEQUE ALLEGATO B		RIPARTIZIONE PER MINISTERO DELLE RISULTANZE DI CONSUNTIVO DELLA SPESA PER L'ESERCIZIO 1998 (MILIONI DI LIRE)									
		PREVISIONI INIZIALI COMPETENZA	PREVISIONI DEFINITIVE COMPETENZA	PREVISIONI INIZIALI CASSA	PREVISIONI DEFINITIVE CASSA	IMPEGNI	PAGAMENTI COMPETENZA	PAGAMENTI RESIDUI	RESIDUI PROVENIENTI ESERC. PREC.	RESIDUI NUOVA FORMAZIONE	
INTERVENTI ONERI COMUNI TRATTAMENTI DI QUIESCENZA, INTEGRATIVI E SOSTITUTIVI		402.107 318.000 15.000	486.316 36.630 24.000	404.743 245.000 15.000	464.933 102.834 25.000	453.279 36.630 23.734	363.727 0 21.043	23.326 0 1.279	20.110 0 1.436	89.552 36.630 2.691	
MINISTERO DELL'INTERNO FUNZIONAMENTO INTERVENTI TRATTAMENTI DI QUIESCENZA, INTEGRATIVI E SOSTITUTIVI		52.643.108 13.548.790 39.085.209 9.110	53.606.355 14.066.585 39.515.398 24.372	43.917.393 13.570.579 30.337.404 9.410	52.439.455 14.079.583 38.328.171 31.702	49.557.709 13.416.805 36.120.149 20.756	27.808.765 12.522.092 15.275.502 11.171	13.046.393 839.512 12.203.095 3.786	9.905.932 224.649 9.678.351 2.932	21.748.944 894.713 20.844.647 9.585	
MINISTERO DEI LAVORI PUBBLICI FUNZIONAMENTO INTERVENTI ONERI COMUNI TRATTAMENTI DI QUIESCENZA, INTEGRATIVI E SOSTITUTIVI		394.341 302.636 68.945 12.760 10.000	448.911 347.852 76.593 14.466 10.000	520.409 349.541 143.057 17.810 10.000	594.649 364.958 200.175 19.516 10.000	448.980 369.978 75.637 13.533 9.833	297.031 274.176 16.362 1.740 4.753	188.292 50.985 119.419 12.668 5.219	68.963 21.206 38.394 9.014 349	151.949 75.802 59.275 11.793 5.079	
MINISTERO DEI TRASPORTI E DELLA NAVIGAZIONE FUNZIONAMENTO INTERVENTI TRATTAMENTI DI QUIESCENZA, INTEGRATIVI E SOSTITUTIVI		3.537.440 1.089.801 2.428.139 19.500	3.936.173 1.276.753 2.639.866 19.534	3.333.827 1.121.994 2.192.333 19.500	4.326.082 1.308.714 2.997.598 19.771	3.798.157 1.146.076 2.636.830 15.250	3.445.821 987.798 2.443.048 14.975	663.517 140.808 520.751 1.958	112.790 50.055 62.635 99	352.336 158.278 193.783 275	
MINISTERO DELLE COMUNICAZIONI FUNZIONAMENTO INTERVENTI TRATTAMENTI DI QUIESCENZA, INTEGRATIVI E SOSTITUTIVI		155.597 135.389 20.208 0	186.559 147.672 32.105 6.782	157.367 137.154 20.213 0	195.152 156.233 32.105 6.814	166.774 134.767 25.225 6.782	139.273 115.816 18.655 4.803	19.951 19.049 869 32	3.625 2.177 1.448 0	27.501 18.951 6.571 1.979	
MINISTERO DELLA DIFESA FUNZIONAMENTO INTERVENTI TRATTAMENTI DI QUIESCENZA, INTEGRATIVI E SOSTITUTIVI		30.350.301 27.973.599 561.692 1.815.010	32.506.406 29.370.255 797.595 2.338.556	29.594.326 27.195.868 583.425 1.815.033	32.331.621 29.205.070 811.671 2.314.881	31.661.920 28.625.428 777.949 2.258.543	24.657.169 22.245.394 584.478 1.827.297	6.162.933 5.764.593 112.945 285.395	5.890.376 5.766.550 120.072 3.755	7.004.751 6.380.034 193.471 431.246	
MINISTERO PER LE POLITICHE AGRICOLE FUNZIONAMENTO INTERVENTI		788.615 706.723 75.392	1.030.023 814.589 182.323	836.255 720.047 109.592	1.149.972 881.621 233.793	990.459 792.025 166.443	874.013 739.028 104.011	91.212 70.189 20.703	43.992 17.665 25.337	116.447 52.997 62.432	

SEGUE ALLEGATO B		RIPARTIZIONE PER MINISTERO DELLE RISULTANZE DI CONSUNTIVO DELLA SPESA PER L'ESERCIZIO 1998 (MILIONI DI LIRE)									
		PREVISIONI INIZIALI COMPETENZA	PREVISIONI DEFINITIVE COMPETENZA	PREVISIONI INIZIALI CASSA	PREVISIONI DEFINITIVE CASSA	IMPEGNI	PAGAMENTI COMPETENZA	PAGAMENTI RESIDUI	RESIDUI PROVENIENTI ESERC. PREC.	RESIDUI NUOVA FORMAZIONE	
TRATTAMENTI DI QUIESCENZA, INTEGRATIVI E SOSTITUTIVI		6.500	33.111	6.616	34.558	31.991	30.974	320	1.010	1.017	
MINISTERO DELL'INDUSTRIA, DEL COMMERCIO E DELL'ARTIGIANATO		216.580	312.094	221.018	384.394	281.513	223.824	53.999	29.318	57.689	
FUNZIONAMENTO		134.049	160.061	138.287	176.226	130.925	107.314	18.094	5.281	23.610	
INTERVENTI		82.531	151.818	82.731	207.791	150.385	116.398	35.750	24.029	33.987	
TRATTAMENTI DI QUIESCENZA, INTEGRATIVI E SOSTITUTIVI		0	214	0	377	203	112	155	8	91	
MINISTERO DEL LAVORO E DELLA PREVIDENZA SOCIALE		74.695.073	77.964.153	74.670.767	77.084.367	77.905.717	73.671.898	2.118.038	2.517.090	4.233.819	
FUNZIONAMENTO		952.100	986.986	976.211	1.022.731	936.310	815.769	113.344	38.354	120.561	
INTERVENTI		73.742.074	76.973.520	73.693.657	76.045.390	76.965.782	72.852.546	1.998.635	2.472.144	4.113.237	
TRATTAMENTI DI QUIESCENZA, INTEGRATIVI E SOSTITUTIVI		900	3.646	900	16.246	3.624	3.584	6.058	6.593	41	
MINISTERO DEL COMMERCIO CON L'ESTERO		327.852	346.012	357.835	370.981	342.920	291.122	59.281	59.636	51.798	
FUNZIONAMENTO		36.672	39.170	37.156	44.893	36.342	34.183	5.665	397	2.159	
INTERVENTI		291.177	302.977	320.676	322.199	302.713	253.074	53.592	59.238	49.639	
TRATTAMENTI DI QUIESCENZA, INTEGRATIVI E SOSTITUTIVI		3	3.865	3	3.889	3.865	3.865	23	0	0	
MINISTERO DELLA SANITA'		1.397.057	1.713.456	1.408.208	1.872.973	1.661.233	1.294.870	357.902	228.945	366.363	
FUNZIONAMENTO		242.697	377.568	293.331	418.504	330.484	220.470	68.852	65.198	110.015	
INTERVENTI		1.153.160	1.332.700	1.113.657	1.450.718	1.327.561	1.073.985	288.611	163.624	253.576	
TRATTAMENTI DI QUIESCENZA, INTEGRATIVI E SOSTITUTIVI		1.200	3.189	1.200	3.751	3.188	415	439	123	2.773	
MINISTERO PER I BENI E LE ATTIVITA' CULTURALI		1.674.131	1.785.389	1.732.344	2.009.793	1.659.829	1.403.578	285.546	74.186	256.251	
FUNZIONAMENTO		1.588.417	1.660.537	1.633.565	1.867.142	1.535.156	1.331.846	235.109	65.338	203.309	
INTERVENTI		85.215	122.152	98.280	139.497	122.065	69.543	49.786	8.742	52.523	
TRATTAMENTI DI QUIESCENZA, INTEGRATIVI E SOSTITUTIVI		500	2.700	500	3.154	2.608	2.189	651	106	419	
MINISTERO DELL'AMBIENTE		216.975	274.759	225.985	356.119	243.494	171.121	110.932	30.759	72.373	
FUNZIONAMENTO		60.986	103.361	64.631	137.806	85.565	55.163	42.727	10.211	30.402	
INTERVENTI		155.989	171.398	161.354	218.224	157.929	115.958	68.117	20.548	41.971	
TRATTAMENTI DI QUIESCENZA, INTEGRATIVI E SOSTITUTIVI		0	-	0	89	-	-	88	-	0	

SEGRE ALLEGATO B RIPARTIZIONE PER MINISTERO DELLE RISULTANZE DI CONSUNTIVO DELLA SPESA PER L'ESERCIZIO 1998

(MILIONI DI LIRE)

	PREVISIONI INIZIALI COMPETENZA	PREVISIONI DEFINITIVE COMPETENZA	PREVISIONI INIZIALI CASSA	PREVISIONI DEFINITIVE CASSA	IMPEGNI	PAGAMENTI COMPETENZA	PAGAMENTI RESIDUI	RESTOUI PROVENIENTI ESERC. PREC.	RESTOUI NUOVA FORNAZIONE
MINISTERO DELL'UNIVERSITA' E DELLA RICERCA SCIENTIFICA E TECNOLOGICA	10.877.350	10.956.206	8.955.097	10.112.401	10.946.822	4.850.252	5.154.017	400.434	6.096.570
FUNZIONAMENTO	70.190	87.843	71.215	86.892	78.667	47.829	6.982	3.796	30.837
INTERVENTI	10.807.130	10.868.333	8.883.852	10.025.479	10.868.155	4.802.422	5.147.033	396.638	6.065.733
TRATTAMENTI DI QUIESCENZA, INTEGRATIVI E SOSTITUTIVI	30	30	30	30	0	0	2	0	0

SEGUE ALLEGATO B		RIPARTIZIONE PER MINISTERO DELLE RISULTANZE DI CONSUNTIVO DELLA SPESA PER L'ESERCIZIO 1998 (MILIONI DI LIRE)									
		PREVISIONI INIZIALI COMPETENZA	PREVISIONI DEFINITIVE COMPETENZA	PREVISIONI INIZIALI CASSA	PREVISIONI DEFINITIVE CASSA	IMPEGNI	PAGAMENTI COMPETENZA	PAGAMENTI RESIDUI	RESIDUI PROVENIENTI ESERC. PREC.	RESIDUI NUOVA FORMAZIONE	
	SPESA IN CONTO CAPITALE	73.740.020	102.396.583	67.667.826	108.513.629	99.070.732	58.455.923	23.439.429	44.846.635	40.614.809	
	PRESIDENZA DEL CONSIGLIO DEI MINISTRI	2.575.831	3.261.128	4.622.272	6.083.086	3.223.714	865.226	1.943.919	5.891.872	2.358.489	
	INVESTIMENTI	2.575.831	3.261.128	4.622.272	6.083.086	3.223.714	865.226	1.943.919	5.891.872	2.358.489	
	MINISTERO DEL TESORO, DEL BILANCIO E DELLA PROGRAMMAZIONE ECONOMICA	40.279.090	56.600.305	31.979.580	57.247.658	55.245.263	44.220.123	5.678.941	9.116.904	11.025.140	
	INVESTIMENTI	35.757.790	31.150.570	28.508.280	31.905.894	30.785.395	19.843.383	5.658.558	9.091.830	10.942.012	
	ALTRE SPESE IN C/CAPITALE	643.000	643.290	593.000	593.290	490.285	407.156	20.384	25.074	83.128	
	ONERI CONIUNTI	3.878.300	24.806.444	2.878.300	24.748.474	23.969.584	23.969.584	0	0	0	
	MINISTERO DELLE FINANZE	640.909	1.043.651	1.051.495	1.652.690	990.564	436.905	447.989	1.078.222	553.659	
	INVESTIMENTI	640.909	1.043.651	1.051.495	1.652.690	990.564	436.905	447.989	1.078.222	553.659	
	MINISTERO DI GRAZIA E GIUSTIZIA	206.299	386.466	292.000	480.929	340.547	71.922	161.450	225.962	268.626	
	INVESTIMENTI	206.299	386.466	292.000	480.929	340.547	71.922	161.450	225.962	268.626	
	MINISTERO DEGLI AFFARI ESTERI	9.000	13.408	26.491	44.157	12.933	5.833	21.634	8.360	7.100	
	INVESTIMENTI	9.000	13.408	26.491	44.157	12.933	5.833	21.634	8.360	7.100	
	MINISTERO DELLA PUBBLICA ISTRUZIONE	0	130	0	276	130	130	146	0	0	
	INVESTIMENTI	0	130	0	276	130	130	146	0	0	
	MINISTERO DELL'INTERNO	7.439.415	7.548.031	7.072.200	9.621.059	7.340.702	1.165.203	4.278.550	4.237.586	6.175.499	
	INVESTIMENTI	7.439.415	7.548.031	7.072.200	9.621.059	7.340.702	1.165.203	4.278.550	4.237.586	6.175.499	
	MINISTERO DEI LAVORI PUBBLICI INVESTIMENTI	9.679.164	11.675.302	6.667.261	8.650.032	11.623.998	2.551.569	2.809.614	11.214.889	9.072.429	
	INVESTIMENTI	9.679.164	11.675.302	6.667.261	8.650.032	11.623.998	2.551.569	2.809.614	11.214.889	9.072.429	
	MINISTERO DEI TRASPORTI E DELLA NAVIGAZIONE	3.603.299	4.973.452	3.876.157	4.874.959	4.009.241	2.277.478	753.133	1.019.661	1.731.763	
	INVESTIMENTI	3.603.299	4.973.452	3.876.157	4.874.959	4.009.241	2.277.478	753.133	1.019.661	1.731.763	
	MINISTERO DELLE COMUNICAZIONI	22.400	21.275	25.407	40.407	21.223	1.361	11.209	19.326	19.863	

SERIE ALLEGATO B		RIPARTIZIONE PER MINISTERO DELLE RISULTANZE DI CONSUNTIVO DELLA SPESA PER L'ESERCIZIO 1998 (MILIONI DI LIRE)									
		PREVISIONI INIZIALI COMPETENZA	PREVISIONI DEFINITIVE COMPETENZA	PREVISIONI INIZIALI CASSA	PREVISIONI DEFINITIVE CASSA	IMPEGNI	PAGAMENTI COMPETENZA	PAGAMENTI RESIDUI	RESIDUI PROVENIENTI ESERC. PREC.	RESIDUI NUOVA FORMAZIONE	
INVESTIMENTI		22.400	21.275	25.407	40.407	21.223	1.361	11.209	19.326	19.863	
MINISTERO DELLA DIFESA INVESTIMENTI		637.273 637.273	686.359 686.359	833.248 833.248	868.081 868.081	636.297 636.297	408.057 408.057	189.902 189.902	246.339 246.339	228.241 228.241	
MINISTERO PER LE POLITICHE AGRICOLE INVESTIMENTI		687.128 687.128	1.925.331 1.925.331	1.736.099 1.736.099	2.789.059 2.789.059	1.795.638 1.795.638	312.907 312.907	891.007 891.007	2.969.742 2.969.742	1.482.732 1.482.732	
MINISTERO DELL'INDUSTRIA, DEL COMMERCIO E DELL'ARTIGIANATO INVESTIMENTI		2.742.580 2.742.580	6.763.262 6.763.262	3.501.477 3.501.477	7.118.384 7.118.384	6.466.089 6.466.089	3.660.554 3.660.554	2.245.153 2.245.153	3.496.377 3.496.377	2.805.535 2.805.535	
MINISTERO DEL LAVORO E DELLA PREVIDENZA SOCIALE INVESTIMENTI		86.200 86.200	342.346 342.346	133.250 133.250	284.930 284.930	329.909 329.909	41.665 41.665	105.540 105.540	437.368 437.368	288.244 288.244	
MINISTERO DEL COMMERCIO CON L'ESTERO INVESTIMENTI		600 600	6.250 6.250	20.611 20.611	13.910 13.910	6.028 6.028	0 0	3.269 3.269	29.363 29.363	6.028 6.028	
MINISTERO DELLA SANITA' INVESTIMENTI		107.000 107.000	215.895 215.895	117.818 117.818	16.825 16.825	215.895 215.895	0 0	1.239 1.239	11.220 11.220	215.895 215.895	
MINISTERO PER I BENI E LE ATTIVITA' CULTURALI INVESTIMENTI		567.182 567.182	1.070.790 1.070.790	951.766 951.766	1.907.906 1.907.906	1.045.030 1.045.030	296.015 296.015	997.570 997.570	784.908 784.908	749.016 749.016	
MINISTERO DELL'AMBIENTE INVESTIMENTI		314.355 314.355	889.664 889.664	780.750 780.750	1.418.657 1.418.657	806.113 806.113	313.360 313.360	610.778 610.778	1.108.486 1.108.486	492.753 492.753	
MINISTERO DELL'UNIVERSITA' E DELLA RICERCA SCIENTIFICA E TECNOLOGICA INVESTIMENTI		4.142.294 4.142.294	4.973.536 4.973.536	3.979.944 3.979.944	5.400.623 5.400.623	4.961.416 4.961.416	1.827.617 1.827.617	2.288.386 2.288.386	2.950.051 2.950.051	3.133.799 3.133.799	
RIMBORSO DI PRESTITI		312.797.817	353.205.371	312.811.553	353.403.047	330.399.351	326.616.901	101.783	107.196	3.782.450	

SEGUE ALLEGATO B		RIPARTIZIONE PER MINISTERO DELLE RISULTANZE DI CONSUNTIVO DELLA SPESA PER L'ESERCIZIO 1998									
(MILIONI DI LIRE)											
	PREVISIONI INIZIALI COMPETENZA	PREVISIONI DEFINITIVE COMPETENZA	PREVISIONI INIZIALI CASSA	PREVISIONI DEFINITIVE CASSA	IMPEGNI	PAGAMENTI COMPETENZA	PAGAMENTI RESIDUI	RESIDUI PROVENIENTI ESERC. PREC.	RESIDUI NUOVA FORMAZIONE		
MINISTERO DEL TESORO, DEL BILANCIO E DELLA PROGRAMMAZIONE ECONOMICA	312.797.817	353.205.371	312.811.553	353.403.047	330.399.351	326.616.901	101.783	107.196	3.782.450		
RIMBORSO DEL DEBITO PUBBLICO	312.797.817	353.205.371	312.811.553	353.403.047	330.399.351	326.616.901	101.783	107.196	3.782.450		
TOTALE GENERALE	1.039.952.044	1.130.803.849	1.037.628.184	1.137.609.296	1.069.469.166	911.986.497	103.962.289	70.400.415	157.482.669		

SEGUE ALLEGATO B		RIPARTIZIONE PER MINISTERO DELLE RISULTANZE DI CONSUNTIVO DELLA SPESA PER L'ESERCIZIO 1998 (MILIONI DI LIRE)									
		PREVISIONI INIZIALI COMPETENZA	PREVISIONI DEFINITIVE COMPETENZA	PREVISIONI INIZIALI CASSA	PREVISIONI DEFINITIVE CASSA	IMPEGNI	PAGAMENTI COMPETENZA	PAGAMENTI RESIDUI	RESIDUI PROVENIENTI ESERC. PREC.	RESIDUI NUOVA FORMAZIONE	
PRESIDENZA DEL CONSIGLIO DEI MINISTRI		7.310.653	8.609.072	10.008.809	12.779.404	8.435.570	3.775.512	3.053.954	6.875.707	4.660.058	
FUNZIONAMENTO		740.953	994.699	787.974	1.128.076	890.263	643.193	144.030	91.685	247.070	
INTERVENTI		3.514.953	3.891.367	4.119.647	5.066.043	3.860.410	1.928.937	829.568	891.963	1.931.473	
INVESTIMENTI		2.575.831	3.261.128	4.622.272	6.083.086	3.223.714	865.226	1.943.919	5.891.872	2.358.489	
ONERI CORLUNI		478.808	460.808	478.808	500.808	460.808	338.106	136.131	0	122.702	
TRATTAMENTI DI QUIESCENZA, INTEGRATIVI E SOSTITUTIVI		108	1.068	108	1.391	375	50	307	188	324	
MINISTERO DEL TESORO, DEL BILANCIO E DELLA PROGRAMMAZIONE ECONOMICA		711.319.209	765.378.749	717.214.979	765.173.810	718.123.109	644.438.979	46.741.888	10.916.483	73.684.129	
FUNZIONAMENTO		1.537.417	1.673.902	1.549.593	1.861.122	1.544.033	1.328.116	246.495	36.711	215.917	
INTERVENTI		138.491.387	146.297.142	149.075.419	145.472.892	142.883.888	85.882.622	39.428.416	1.266.742	57.001.266	
INVESTIMENTI		35.757.790	31.150.570	28.508.280	31.905.894	30.785.595	19.843.383	5.658.558	9.091.830	10.942.012	
ALTRE SPESE IN C/CAPITALE		643.000	643.290	593.000	593.290	490.285	407.156	20.394	25.074	83.128	
ONERI CORLUNI		40.241.681	33.618.165	45.105.731	32.814.693	17.134.886	16.481.399	364.530	41.932	653.486	
TRATTAMENTI DI QUIESCENZA, INTEGRATIVI E SOSTITUTIVI		851.000	851.945	851.871	852.817	795.995	794.876	794	117	1.119	
ONERI DEL DEBITO PUBBLICO		177.120.816	173.131.920	175.821.231	173.521.580	170.119.693	169.114.942	920.930	346.882	1.004.751	
RIMBORSO DEL DEBITO PUBBLICO		312.797.817	353.205.371	312.811.553	353.403.047	330.399.351	326.616.901	101.783	107.196	3.782.450	
ONERI CORLUNI		3.678.300	24.806.444	2.878.300	24.748.474	23.969.584	23.969.584	0	0	0	
MINISTERO DELLE FINANZE		41.526.820	56.685.188	41.826.456	58.470.675	55.057.151	45.517.203	3.305.391	3.710.602	9.539.948	
FUNZIONAMENTO		11.945.190	15.707.361	12.427.763	16.143.245	14.652.779	12.062.413	1.372.045	523.236	2.590.366	
INTERVENTI		26.220.710	36.944.532	25.528.154	37.376.084	36.519.836	30.992.985	1.066.974	1.650.029	5.526.851	
INVESTIMENTI		640.909	1.043.651	1.051.495	1.652.690	990.564	436.905	447.989	1.078.222	553.659	
ONERI CORLUNI		345.000	350.000	346.500	416.500	349.363	198.268	153.112	156	151.095	
TRATTAMENTI DI QUIESCENZA, INTEGRATIVI E SOSTITUTIVI		575.011	1.094.672	576.545	958.868	1.094.596	888.330	60.757	6.547	200.265	
ONERI DEL DEBITO PUBBLICO		1.800.000	1.544.972	1.896.000	1.923.287	1.450.013	938.301	204.514	452.414	511.712	
MINISTERO DI GRAZIA E GIUSTIZIA		9.998.832	10.395.301	9.924.646	10.676.896	9.710.157	8.428.523	1.345.293	518.823	1.281.634	
FUNZIONAMENTO		8.273.408	8.567.731	8.195.362	8.614.284	7.943.339	7.432.239	571.776	173.041	511.101	
INTERVENTI		1.489.419	1.406.448	1.394.579	1.532.980	1.393.092	901.394	595.135	119.584	491.698	
INVESTIMENTI		208.299	386.466	292.000	480.929	340.547	71.922	161.450	225.962	268.626	
TRATTAMENTI DI QUIESCENZA, INTEGRATIVI E SOSTITUTIVI		29.706	34.656	42.706	48.702	33.179	22.969	16.932	236	10.210	
MINISTERO DEGLI AFFARI ESTERI		2.670.011	2.900.691	3.161.853	3.223.806	2.774.401	2.271.216	427.499	226.233	503.185	
FUNZIONAMENTO		1.431.110	1.480.045	1.685.957	1.555.445	1.409.338	1.286.170	92.985	49.858	123.168	
INTERVENTI		1.229.901	1.407.238	1.649.405	1.624.204	1.352.129	979.213	313.079	168.035	372.916	
INVESTIMENTI		9.000	13.408	26.491	44.157	12.933	5.833	21.634	8.360	7.100	

SEGUE ALLEGATO B		RIPARTIZIONE PER MINISTERO DELLE RISULTANZE DI CONSUNTIVO DELLA SPIESA PER L'ESERCIZIO 1998 (MILIONI DI LIRE)									
		PREVISIONI INIZIALI COMPETENZA	PREVISIONI DEFINITIVE COMPETENZA	PREVISIONI INIZIALI CASSA	PREVISIONI DEFINITIVE CASSA	IMPEGNI	PAGAMENTI COMPETENZA	PAGAMENTI RESIDUI	RESIDUI PROVENIENTI ESERC. PREC.	RESIDUI NUOVA FORMAZIONE	
MINISTERO DELLA PUBBLICA											
ISTRUZIONE											
		59.823.209	60.676.856	59.864.622	61.051.912	56.645.671	55.570.540	5.590.704	261.206	875.130	
		59.088.102	60.129.780	59.199.879	60.458.869	55.931.897	55.185.640	5.565.953	239.660	746.257	
		402.107	486.316	404.743	464.933	453.279	363.727	23.326	20.110	89.552	
		0	130	0	276	130	130	146	0	0	
		318.000	36.630	245.000	102.834	36.630	0	0	0	36.630	
		15.000	24.000	15.000	25.000	23.734	21.043	1.279	1.436	2.691	
MINISTERO DELL'INTERNO											
		60.082.523	61.154.366	50.989.593	62.060.514	56.898.412	28.973.969	17.324.943	14.143.518	27.924.443	
		13.548.790	14.066.585	13.570.579	14.079.583	13.416.805	12.522.092	839.512	224.649	894.713	
		39.085.209	39.515.398	30.337.404	38.328.171	36.120.149	15.275.502	12.203.095	9.678.351	20.844.647	
		7.439.415	7.548.031	7.072.200	9.621.059	7.360.702	1.165.203	4.278.550	4.237.586	6.175.499	
		9.110	24.372	9.410	31.702	20.756	11.171	5.786	2.932	9.585	
MINISTERO DEI LAVORI PUBBLICI											
		10.073.506	12.124.214	7.187.670	9.244.681	12.072.978	2.848.600	2.997.906	11.283.952	9.224.378	
		302.636	347.852	349.541	364.958	349.978	274.176	50.985	21.206	75.802	
		66.945	76.593	143.057	200.175	75.637	16.362	119.419	38.394	59.275	
		9.679.164	11.675.302	6.667.281	3.650.032	11.623.998	2.551.569	2.809.614	11.214.889	9.072.429	
		12.760	14.466	17.810	19.516	13.533	1.740	12.668	9.014	11.793	
		10.000	10.000	10.000	10.000	9.833	4.753	5.219	349	5.079	
MINISTERO DEI TRASPORTI E DELLA NAVIGAZIONE											
		7.140.738	8.909.626	7.209.984	9.201.041	7.807.397	5.723.299	1.416.650	1.132.450	2.084.099	
		1.089.801	1.276.753	1.121.994	1.308.714	1.146.076	987.798	140.808	50.055	158.278	
		2.428.139	2.639.886	2.192.333	2.997.598	2.636.830	2.443.048	520.751	62.635	193.783	
		3.603.299	4.973.452	3.876.157	4.874.959	4.009.241	2.277.478	753.133	1.019.661	1.731.763	
		19.500	19.534	19.500	19.771	15.250	14.975	1.958	99	275	
MINISTERO DELLE COMUNICAZIONI											
		177.997	207.834	182.774	235.559	187.997	140.634	31.159	22.951	47.363	
		135.389	147.672	137.154	156.233	134.767	115.816	19.049	2.177	18.951	
		20.208	32.105	20.213	32.105	25.225	18.655	869	1.448	6.571	
		22.400	21.275	25.407	40.407	21.223	1.361	11.209	19.326	19.863	
		0	6.782	0	6.814	6.782	4.803	32	0	1.979	
MINISTERO DELLA DIFESA											
		30.987.574	33.192.765	30.427.574	33.199.702	32.298.217	25.065.226	6.352.835	6.136.716	7.232.992	
		27.973.599	29.370.255	27.195.868	29.205.070	28.625.428	22.245.394	5.766.550	5.766.550	6.380.034	
		561.692	797.595	583.425	811.671	777.949	584.478	112.945	120.072	193.471	
		637.273	686.359	833.246	868.081	636.297	408.057	189.902	246.339	228.241	

SEGUE ALLEGATO B		RIPARTIZIONE PER MINISTERO DELLE RISULTANZE DI CONSUNTIVO DELLA SPESA PER L'ESERCIZIO 1998 (MILIONI DI LIRE)									
		PREVISIONI INIZIALI COMPETENZA	PREVISIONI DEFINITIVE COMPETENZA	PREVISIONI INIZIALI CASSA	PREVISIONI DEFINITIVE CASSA	IMPEGNI	PAGAMENTI COMPETENZA	PAGAMENTI RESIDUI	RESIDUI PROVENIENTI ESERC. PREC.	RESIDUI NUOVA FORMAZIONE	
TRATTAMENTI DI QUIESCENZA, INTEGRATIVI E SOSTITUTIVI		1.815.010	2.338.556	1.815.033	2.314.881	2.258.543	1.827.297	285.395	3.755	431.246	
	MINISTERO PER LE POLITICHE AGRICOLE	1.475.743	2.955.353	2.572.354	3.939.031	2.786.098	1.186.920	982.218	3.013.733	1.599.178	
MINISTERO DELL'INDUSTRIA, DEL COMMERCIO E DELL'ARTIGIANATO	FUNZIONAMENTO	706.723	814.589	720.047	881.621	792.025	739.028	70.189	17.645	52.997	
	INTERVENTI	75.392	182.323	109.592	233.793	166.443	104.011	20.703	25.337	62.432	
MINISTERO DEL LAVORO E DELLA PREVIDENZA SOCIALE	INVESTIMENTI	687.128	1.925.331	1.736.099	2.789.059	1.795.638	312.907	891.007	2.969.742	1.482.732	
	TRATTAMENTI DI QUIESCENZA, INTEGRATIVI E SOSTITUTIVI	6.500	33.111	6.616	34.558	31.991	30.974	320	1.010	1.017	
MINISTERO DEL LAVORO E DELLA PREVIDENZA SOCIALE	FUNZIONAMENTO	2.959.160	7.075.355	3.722.495	7.502.778	6.747.603	3.884.379	2.299.152	3.525.695	2.863.224	
	INTERVENTI	134.049	160.061	138.287	176.226	130.925	107.314	18.094	5.281	23.610	
MINISTERO DEL LAVORO E DELLA PREVIDENZA SOCIALE	INVESTIMENTI	82.531	151.818	82.731	207.791	150.385	116.398	35.750	24.029	33.987	
	TRATTAMENTI DI QUIESCENZA, INTEGRATIVI E SOSTITUTIVI	2.742.580	6.743.262	3.501.477	7.118.384	6.466.089	3.660.554	2.245.153	3.496.377	2.805.535	
MINISTERO DEL LAVORO E DELLA PREVIDENZA SOCIALE	FUNZIONAMENTO	74.781.273	78.306.499	74.804.017	77.369.297	78.235.626	73.713.563	2.223.578	2.954.458	4.522.063	
	INTERVENTI	952.100	986.986	976.211	1.022.731	936.310	815.769	113.344	38.354	120.541	
MINISTERO DEL LAVORO E DELLA PREVIDENZA SOCIALE	INVESTIMENTI	73.742.074	76.973.520	73.693.657	76.045.390	76.965.782	72.852.546	1.998.635	2.472.144	4.113.237	
	TRATTAMENTI DI QUIESCENZA, INTEGRATIVI E SOSTITUTIVI	86.200	342.346	133.250	284.930	329.909	41.665	105.540	437.368	288.244	
MINISTERO DEL COMMERCIO CON L'ESTERO	FUNZIONAMENTO	328.452	352.262	378.446	384.891	348.949	291.122	62.549	88.998	57.827	
	INTERVENTI	36.672	39.170	37.156	44.893	36.342	34.183	5.665	397	2.159	
MINISTERO DELLA SANITA'	INVESTIMENTI	291.177	302.977	320.676	322.199	302.713	253.074	53.592	59.238	49.639	
	TRATTAMENTI DI QUIESCENZA, INTEGRATIVI E SOSTITUTIVI	600	6.250	20.611	13.910	6.028	0	3.269	29.363	6.028	
MINISTERO DELLA SANITA'	FUNZIONAMENTO	1.504.057	1.929.351	1.526.026	1.889.798	1.877.128	1.294.870	359.140	240.165	582.258	
	INTERVENTI	242.697	377.568	293.351	418.504	330.484	220.470	68.852	65.198	110.015	
MINISTERO DELLA SANITA'	INVESTIMENTI	1.153.160	1.332.700	1.113.657	1.450.718	1.327.561	1.073.965	288.611	163.624	253.576	
	TRATTAMENTI DI QUIESCENZA, INTEGRATIVI E SOSTITUTIVI	107.000	215.895	117.818	16.825	215.895	0	1.239	11.220	215.895	
MINISTERO DELLA SANITA'	FUNZIONAMENTO	1.200	3.189	1.200	3.751	3.188	415	439	123	2.773	
	INTERVENTI										

SEGUE ALLEGATO B		RIPARTIZIONE PER MINISTERO DELLE RISULTANZE DI CONSUNTIVO DELLA SPESA PER L'ESERCIZIO 1998 (MILIONI DI LIRE)									
		PREVISIONI INIZIALI COMPETENZA	PREVISIONI DEFINITIVE COMPETENZA	PREVISIONI INIZIALI CASSA	PREVISIONI DEFINITIVE CASSA	IMPEGNI	PAGAMENTI COMPETENZA	PAGAMENTI RESIDUI	RESIDUI PROVENIENTI ESERC. PREC.	RESIDUI NUOVA FORMAZIONE	
MINISTERO PER I BENI E LE ATTIVITA' CULTURALI FUNZIONAMENTO INTERVENTI INVESTIMENTI TRATTAMENTI DI QUIESCENZA, INTEGRATIVI E SOSTITUTIVI		2.241.313	2.856.179	2.684.110	3.917.699	2.704.859	1.699.593	1.283.116	859.094	1.005.266	
		1.588.417	1.660.537	1.633.565	1.867.142	1.535.156	1.331.846	235.109	65.338	203.309	
		85.215	122.152	98.280	139.497	122.065	69.543	49.786	8.742	52.523	
		567.182	1.070.790	951.766	1.907.906	1.045.030	296.015	997.570	784.908	749.016	
	500	2.700	500	3.154	2.608		2.189	651	106	419	
MINISTERO DELL'AMBIENTE FUNZIONAMENTO INTERVENTI INVESTIMENTI TRATTAMENTI DI QUIESCENZA, INTEGRATIVI E SOSTITUTIVI		531.330	1.164.423	1.006.735	1.774.776	1.049.607	484.481	721.710	1.139.246	565.126	
		60.986	103.361	64.631	137.806	85.565	55.163	42.727	10.211	30.402	
		155.989	171.398	161.354	218.224	157.929	115.958	68.117	20.548	41.971	
		314.355	889.664	780.750	1.418.657	806.113	313.360	610.778	1.108.486	492.753	
	0	-	0	89	-	88	-	-	-	0	
MINISTERO DELL'UNIVERSITA' E DELLA RICERCA SCIENTIFICA E TECNOLOGICA FUNZIONAMENTO INTERVENTI INVESTIMENTI TRATTAMENTI DI QUIESCENZA, INTEGRATIVI E SOSTITUTIVI		15.019.644	15.929.742	12.935.041	15.513.024	15.908.238	6.677.869	7.442.403	3.350.485	9.230.369	
		70.190	87.843	71.215	86.892	78.667	47.829	6.982	3.796	30.837	
		10.807.130	10.868.333	8.883.852	10.025.479	10.868.155	4.802.422	5.147.033	396.638	6.065.733	
		4.142.294	4.973.536	3.979.944	5.400.623	4.961.416	1.827.617	2.288.386	2.950.051	3.133.799	
	30	30	30	30	0	0	0	2	0	0	
TOTALE GENERALE		1.039.952.044	1.130.803.849	1.037.628.184	1.137.609.296	1.069.469.166	911.986.497	103.962.289	70.400.415	157.482.669	

Allegato "B1"

DIMOSTRAZIONE DELLE MODIFICHE ALLE RISULTANZE DIFFERENZIALI DEL BILANCIO 1998
PER EFFETTO DELLE VARIAZIONI DISPOSTE A TUTTO IL MESE DI DICEMBRE 1998

(COMPETENZA)

NORME/LEGGI	RISPARMIO PUBBLICO	SALDO NETTO DA FINANZIARE	INDERBITAMENTO NETTO	RICORSO AL MERCATO	DISAVANZO COMPLESSIVO
ASSETTAMENTO DEL BILANCIO DELLO STATO E DEI BILANCI DELLE AZIENDE AUTONOME PER L'ANNO FINANZIARIO 1997					
L.V. N. 384 DEL 1998 DISPOSIZIONI PER L'ASSETTAMENTO DEL BILANCIO DELLO STATO E DEI BILANCI DELLE AZIENDE AUTONOME PER L'ANNO FINANZIARIO 1998.	-13.973.267.546.000	-13.839.155.475.000	-13.876.843.475.000	-54.246.709.387.000	+4.434.950.141.000
TOTALE	-13.973.267.546.000	-13.839.155.475.000	-13.876.843.475.000	-54.246.709.387.000	+4.434.950.141.000
PROVVEDIMENTI LEGISLATIVI CON COPERTURA FINANZIARIA A CARICO DI "DISPONIBILITA" DEL PRECEDENTE ESERCIZIO (L. 466/78, ART. 11-BIS)					
L. N. 458 DEL 1997 INTERVENTI URGENTI PER IL POTENZIAMENTO DELLE STRUTTURE, DELLE ATTREZZATURE E DEI SERVIZI DELL'AMMINISTRAZIONE DELLA GIUSTIZIA	-13.500.000.000	-78.350.000.000	-78.350.000.000	-78.350.000.000	-78.350.000.000
L. N. 10 DEL 1998 RATIFICA ED ESECUZIONE DELLA CONVENZIONE SULLA SICUREZZA NUCLEARE, FATTA A VIENNA IL 20 SETTEMBRE 1994	-51.000.000	-51.000.000	-51.000.000	-51.000.000	-51.000.000
L. N. 30 DEL 1998 DISPOSIZIONI URGENTI PER LO SVILUPPO DEL SETTORE DEI TRASPORTI E L'INCREMENTO DELL'OCCUPAZIONE	-92.400.000.000	-130.300.000.000	-130.300.000.000	-130.300.000.000	-130.300.000.000
L. N. 40 DEL 1998 DISCIPLINA DELL'IMMIGRAZIONE E NORME SULLA CONDIZIONE DELLO STRANIERO	-40.000.000.000	-20.000.000.000	-20.000.000.000	-20.000.000.000	-20.000.000.000
L. N. 49 DEL 1998 RATIFICA ED ESECUZIONE DELL'ACCORDO DI COLLABORAZIONE CULTURALE TRA LA REPUBBLICA ITALIANA E LA REPUBBLICA DI ALBANIA, FATTO A TIRANA IL 12 SETTEMBRE 1994	-522.000.000	-522.000.000	-522.000.000	-522.000.000	-522.000.000
L. N. 69 DEL 1998 RATIFICA ED ESECUZIONE DEL PROTOCOLLO DI COOPERAZIONE SCIENTIFICA E TECNOLOGICA TRA LA REPUBBLICA ITALIANA E LA REPUBBLICA SOCIALISTA DEL VIETNAM, FATTO AD HANOI IL 5 GENNAIO 1992	-145.000.000	-145.000.000	-145.000.000	-145.000.000	-145.000.000
L. N. 71 DEL 1998 CONCESSIONE DI UN CONTRIBUTO ALL'ACCADEMIA DI DIRITTO INTERNAZIONALE DE L'AJA	-50.000.000	-50.000.000	-50.000.000	-50.000.000	-50.000.000
L. N. 72 DEL 1998 RATIFICA ED ESECUZIONE DEL TRATTATO DI AMICIZIA E COLLABORAZIONE TRA LA REPUBBLICA ITALIANA E LO STATO DI ERITREA, FATTO A ROMA IL 9 FEBBRAIO 1996	-14.000.000	-14.000.000	-14.000.000	-14.000.000	-14.000.000

DIMOSTRAZIONE DELLE MODIFICHE ALLE RISULTANZE DIFFERENZIALI DEL BILANCIO 1998
PER EFFETTO DELLE VARIAZIONI DISPOSTE A TUTTO IL MESE DI DICEMBRE 1998

(COMPETENZA)

NORME/LEGGI	RISPARMIO PUBBLICO	SALDO NETTO DA FINANZIARE	INDEBITAMENTO NETTO	RICORSO AL MERCATO	DISAVANZO COMPLESSIVO
L. N. 97 DEL 1998 RATIFICA ED ESECUZIONE DELL'ACCORDO DI PARTENARIATO E COOPERAZIONE TRA LE COMUNITA' EUROPEE ED I LORO STATI MEMBRI, DA UN LATO, E LA REPUBBLICA DI AZERBAIGIAN, DALL'ALTRO, CON CINQUE ALLEGATI, ED UN PROTOCOLLO, FATTO A LUSSEMBURGO IL 22 APRILE 1996	-12.000.000	-12.000.000	-12.000.000	-12.000.000	-12.000.000
L. N. 98 DEL 1998 RATIFICA ED ESECUZIONE DELL'ACCORDO DI PARTENARIATO E COOPERAZIONE TRA LE COMUNITA' EUROPEE E I LORO STATI MEMBRI, DA UN LATO, E LA REPUBBLICA DI ARMENIA, DALL'ALTRO, CON QUATTRO ALLEGATI, UN PROTOCOLLO, ATTO FINALE E LETTERA DI ACCOMPAGNAMENTO, FATTO A LUSSEMBURGO IL 22 APRILE 1996	-12.000.000	-12.000.000	-12.000.000	-12.000.000	-12.000.000
L. N. 101 DEL 1998 RATIFICA ED ESECUZIONE DEL MEMORANDUM D'INTESA TRA IL GOVERNO DELLA REPUBBLICA ITALIANA ED IL GOVERNO DELLA MALAYSIA SULLA COOPERAZIONE NEL SETTORE DELLA DIFESA, FATTO A KUALA LUMPUR IL 28 SETTEMBRE 1993	-52.000.000	-52.000.000	-52.000.000	-52.000.000	-52.000.000
L. N. 102 DEL 1998 RATIFICA ED ESECUZIONE DEL MEMORANDUM D'INTESA SULLA COOPERAZIONE SUI SISTEMI DI DIFESA E RELATIVO SUPPORTO LOGISTICO TRA IL MINISTERO DELLA DIFESA DELLA REPUBBLICA ITALIANA ED IL MINISTERO DELLA DIFESA NAZIONALE DELLA REPUBBLICA DI COREA, FATTO A ROMA IL 16 SETTEMBRE 1993 E A SEOUL IL 18 OTTOBRE 1993	-22.000.000	-22.000.000	-22.000.000	-22.000.000	-22.000.000
L. N. 103 DEL 1998 RATIFICA ED ESECUZIONE DEL MEMORANDUM D'INTESA SULLA COOPERAZIONE NEL CAMPO DEI MATERIALI PER LA DIFESA TRA IL MINISTERO DELLA DIFESA DELLA REPUBBLICA ITALIANA ED IL MINISTERO DELLA DIFESA DELLA REPUBBLICA INDIANA, FATTO A ROMA IL 4 NOVEMBRE 1994	-21.000.000	-21.000.000	-21.000.000	-21.000.000	-21.000.000
L. N. 104 DEL 1998 RATIFICA ED ESECUZIONE DEL MEMORANDUM D'INTESA RIGUARDANTE LA COOPERAZIONE PER I MATERIALI DELLA DIFESA E SUPPORTO LOGISTICO TRA IL MINISTERO DELLA DIFESA DELLA REPUBBLICA ITALIANA E IL DIPARTIMENTO DELLA DIFESA DELL'AUSTRALIA, FATTO A ROMA IL 27 APRILE 1995	-36.000.000	-36.000.000	-36.000.000	-36.000.000	-36.000.000
L. N. 105 DEL 1998 RATIFICA ED ESECUZIONE DELLA CONVENZIONE DI COOPERAZIONE NEL CAMPO MILITARE TRA IL GOVERNO DELLA REPUBBLICA ITALIANA ED IL GOVERNO DELLA REPUBBLICA TUNISINA, FATTO A TUNISI IL 3 DICEMBRE 1991	-9.000.000	-9.000.000	-9.000.000	-9.000.000	-9.000.000

DIMOSTRAZIONE DELLE MODIFICHE ALLE RISULTANZE DIFFERENZIALI DEL BILANCIO 1998
PER EFFETTO DELLE VARIAZIONI DISPOSTE A TUTTO IL MESE DI DICEMBRE 1998
(COMPETENZA)

NORME/LEGGI	RISPARMIO PUBBLICO	SALDO NETTO DA FINANZIARE	INDEBITAMENTO NETTO	RICORSO AL MERCATO	DISAVANZO COMPLESSIVO
L. N. 106 DEL 1998 RATIFICA ED ESECUZIONE DEL MEMORANDUM D'INTESA SULLA COOPERAZIONE NEL CAMPO DEI MATERIALI PER LA DIFESA TRA IL MINISTERO DELLA DIFESA DELLA REPUBBLICA ITALIANA E IL MINISTERO DELLA DIFESA DELLA REPUBBLICA UNGERESE, FATTO A BUDAPEST IL 7 APRILE 1993	-18.000.000	-18.000.000	-18.000.000	-18.000.000	-18.000.000
L. N. 120 DEL 1998 RATIFICA ED ESECUZIONE DELL'ACCORDO INTERNAZIONALE DEL 1994 SUI LEGNI TROPICALI, CON ANNESSO, FATTO A GINEVRA IL 26 GENNAIO 1994	-117.000.000	-117.000.000	-117.000.000	-117.000.000	-117.000.000
L. N. 128 DEL 1998 DISPOSIZIONI PER L'ADEMPIMENTO DI OBBLIGHI DERIVANTI DALLA APPARTENENZA DELL'ITALIA ALLE COMUNITA' EUROPEE (LEGGE COMUNITARIA 1995-1997)	-3.000.000.000	-3.000.000.000	-3.000.000.000	-3.000.000.000	-3.000.000.000
L. N. 129 DEL 1998 RATIFICA ED ESECUZIONE DEL TRATTATO TRA LA REPUBBLICA ITALIANA E LA REPUBBLICA DI CROAZIA SUI DIRITTI DELLE MINORANZE, FATTO A ZAGABRIA IL 5 NOVEMBRE 1996	-100.000.000	-100.000.000	-100.000.000	-100.000.000	-100.000.000
L. N. 149 DEL 1998 RATIFICA ED ESECUZIONE DELL'ACCORDO DI PARTENARIATO E COOPERAZIONE CHE DEFINISCE UN PARTENARIATO TRA LE COMUNITA' EUROPEE ED I LORO STATI MEMBRI, DA UN LATO, E LA REPUBBLICA DI UZBEKISTAN, DALL'ALTRO, CON CINQUE ALLEGATI, UN PROTOCOLLO E ATTO FINALE, FATTO A FIRENZE IL 21 GIUGNO 1996	-14.000.000	-14.000.000	-14.000.000	-14.000.000	-14.000.000
L. N. 153 ART. 1 DEL 1998 CONTRIBUTO VOLONTARIO ALL'ORGANIZZAZIONE PER LO SVILUPPO DELL'ENERGIA NELLA PENISOLA COREANA (KEDO)	-1.000.000.000	-1.000.000.000	-1.000.000.000	-1.000.000.000	-1.000.000.000
L. N. 160 DEL 1998 CONTRIBUTI AD ORGANISMI FINANZIARI INTERNAZIONALI MULTILATERALI	-	-432.679.806.000	+585.891.422.000	-432.679.806.000	-432.679.806.000
L. N. 167 DEL 1998 PARTICIPAZIONE DELL'ITALIA ALLA V RICOSTITUZIONE DELLE RISORSE DEL FONDO ASIATICO DI SVILUPPO	-	-109.456.000.000	-	-109.456.000.000	-109.456.000.000
L. N. 168 DEL 1998 PARTICIPAZIONE DELL'ITALIA ALLA VI RICOSTITUZIONE DELLE RISORSE DEL FONDO AFRICANO DI SVILUPPO	-	-101.886.172.000	-	-101.886.172.000	-101.886.172.000
L. N. 194 DEL 1998 INTERVENTI NEL SETTORE DEI TRASPORTI	+55.000.000.000	-41.500.000.000	+154.500.000.000	-41.500.000.000	-41.500.000.000
L. N. 207 ART. 3 DEL 1998 RATIFICA ED ESECUZIONE PROTOCOLLO CONTRO L'INQUINAMENTO TRANSFRONTALIERO	-408.000.000	-408.000.000	-408.000.000	-408.000.000	-408.000.000

DIMOSTRAZIONE DELLE MODIFICHE ALLE RISULTANZE DIFFERENZIALI DEL BILANCIO 1998
PER EFFETTO DELLE VARIAZIONI DISPOSTE A TUTTO IL MESE DI DICEMBRE 1998

(COMPETENZA)

NORME/LEGGI	RISPARMIO PUBBLICO	SALDO NETTO DA FINANZIARE	IMDEBITAMENTO NETTO	RICORSO AL MERCATO	DISAVANZO COMPLESSIVO
L. N. 404 DEL 1998 PARTICIPAZIONE ITALIANA ALLA RICOSTITUZIONE DELLE RISORSE DI ORGANISMI FINANZIARI INTERNAZIONALI MULTILATERALI		-144.766.022.000	+76.830.011.000	-144.766.022.000	-144.766.022.000
TOTALE	-96.503.000.000	-1.064.541.000.000	+582.968.433.000	-1.064.541.000.000	-1.064.541.000.000
RIASSEGNAZIONE DI QUOTE DI ENTRATE L. 466/78, ART. 5					
L. N. 468 ART. 5 DEL 1978 RIASSEGNAZIONI AI CAPITOLI DI SPESA DELLE SOMME VERSATE ALL'ENTRATA ENTRO IL 31 OTTOBRE DI CIASCUN ANNO FINANZIARIO	+608.631.052.000		-19.795.916.000		
TOTALE	+608.631.052.000		-19.795.916.000		
RIASSEGNAZIONE DI QUOTE DI ENTRATE L. 466/78, ART. 12, 2 COMMA					
L. N. 468 ART. 12 C. 2 DEL 1978 IN CORRISPONDENZA CON GLI ACCERTAMENTI DELL'ENTRATA POSSONO MEDIANTE DECRETI DEL MINISTRO DEL TESORO, ISCRIVERSI IN BILANCIO LE SOMME OCCORRENTI PER LA RESTITUZIONE DI SOMME AVUTE IN DEPOSITO O PER IL PAGAMENTO DI QUOTE DI ENTRATA DEVOLUTE AD ENTI ED ISTITUZIONI, O DI SOMME COMunque RISCOSE PER CONTO TERZI	-641.350.000	-641.350.000		-641.350.000	-641.350.000
TOTALE	-641.350.000	-641.350.000		-641.350.000	-641.350.000
RIASSEGNAZIONE DI QUOTE DI ENTRATE L. 466/78, ART. 17, 3 COMMA					
L. N. 468 ART. 17 C. 3 DEL 1978 RIASSEGNAZIONI AI CAPITOLI DI SPESA DELLE SOMME VERSATE ALL'ENTRATA DOPO IL 31 OTTOBRE DI CIASCUN ANNO FINANZIARIO	-90.588.942.437	-2.235.152.211.437	-2.819.016.651.437	-2.235.152.211.437	-2.235.152.211.437
TOTALE	-90.588.942.437	-2.235.152.211.437	-2.819.016.651.437	-2.235.152.211.437	-2.235.152.211.437
RIASSEGNAZIONE DI QUOTE DI ENTRATE L. 466/78, ART. 17, 3 COMMA PUNTO 1					
L. N. 468 ART. 17 C. 3P. 1 DEL 1978 INTERVENTI DIRETTI		-1.228.000.000.000	-1.228.000.000.000	-1.228.000.000.000	-1.228.000.000.000

DIMOSTRAZIONE DELLE MODIFICHE ALLE RISULTANZE DIFFERENZIALI DEL BILANCIO 1998
PER EFFETTO DELLE VARIAZIONI DISPOSTE A TUTTO IL MESE DI DICEMBRE 1998
(COMPETENZA)

NORME/LEGGI	RISPARMIO PUBBLICO	SALDO NETTO DA FINANZIARE	INDEBITTAMENTO NETTO	RICORSO AL MERCATO	DISAVANZO COMPLESSIVO
L. N. 64 DEL 1986 DISCIPLINA ORGANICA DELL'INTERVENTO STRAORDINARIO NEL MEZZOGIORNO.	-160.000.000.000	-600.000.000.000	-	-600.000.000.000	-600.000.000.000
LF N. 67 ART. 17 C. 31 DEL 1988 PROGETTI IMMEDIATAMENTE ESEGUIBILI	-	-96.462.622.000	-96.462.622.000	-96.462.622.000	-
TOTALE	-160.000.000.000	-1.924.462.622.000	-1.324.462.622.000	-1.924.462.622.000	-1.828.000.000.000
MODIFICHE IN DIPENDENZA DI ALTRE NORME					
L. N. 432 DEL 1993 ISTITUZIONE DEL FONDO PER L'AMMORTAMENTO DEI TITOLI DI STATO	+8.766.000	-58.103.000	+22.338.907.466.000	-58.103.000	-58.103.000
L. N. 432 ART. 2 C. 1 DEL 1993 FONDO AMMORTAMENTO TITOLI DI STATO	-	-1.630.617.962.000	-	-1.630.617.962.000	-1.630.617.962.000
L. N. 662 DEL 1996 MISURE DI RAZIONALIZZAZIONE DELLA FINANZA PUBBLICA.	+12.291.958.000	+12.291.958.000	+12.291.958.000	+12.291.958.000	+12.291.958.000
L. N. 140 DEL 1997 CONVERSIONE IN LEGGE, CON MODIFICAZIONI, DEL DECRETO-LEGGE 28 MARZO 1997, N. 79, RECANTE MISURE URGENTI PER IL RIEQUILIBRIO DELLA FINANZA PUBBLICA	-2.405.000.000.000	-2.405.000.000.000	-2.405.000.000.000	-2.405.000.000.000	-
TOTALE	-2.392.699.276.000	-4.023.384.107.000	+19.946.199.424.000	-4.023.384.107.000	-1.618.384.107.000
PRELEVAMENTO DAI FONDI DI RISERVA E SPECIALI					
ASSEGNAZIONI DI FONDI CON PRELEVAMENTO DAL FONDO GLOBALE DI PARTE CORRENTE (L. 468/78, ART. 11-BIS)					
L. N. 344 DEL 1997 DISPOSIZIONI PER LO SVILUPPO E LA QUALIFICAZIONE DEGLI INTERVENTI E DELL'OCCUPAZIONE IN CAMPO AMBIENTALE	-21.434.000.000	-21.434.000.000	-21.434.000.000	-21.434.000.000	-21.434.000.000
DL N. 6 ART. DEL 1998 ULTERIORI INTERVENTI URGENTI IN FAVORE DELLE ZONE TERREMOTATE DELLE REGIONI MARCHE E UMBRIA E DI ALTRE ZONE COLPITE DA EVENTI CALAMITOSI	-11.880.000.000	-	-	-	-
L. N. 61 DEL 1998 ULTERIORI INTERVENTI URGENTI IN FAVORE DELLE ZONE TERREMOTATE DELLE REGIONI MARCHE E UMBRIA E DI ALTRE ZONE COLPITE DA EVENTI CALAMITOSI	+2.000.000.000	-	-	-	-

DIMOSTRAZIONE DELLE MODIFICHE ALLE RISULTANZE DIFFERENZIALI DEL BILANCIO 1998
PER EFFETTO DELLE VARIAZIONI DISPOSTE A TUTTO IL MESE DI DICEMBRE 1998
(COMPETENZA)

NORME/LEGGI	RISPARMIO PUBBLICO	SALDO NETTO DA FINANZIARE	INDEBITAMENTO NETTO	RICORSO AL MERCATO	DISAVANZO COMPLESSIVO
L. N. 413 DEL 1998 RIFINANZIAMENTO DEGLI INTERVENTI PER L'INDUSTRIA CANTIERISTICA ED ARMATORIALE ED ATTUAZIONE DELLA NORMATIVA COMUNITARIA DI SETTORE	-2.000.000.000	-	-	-	-
L. N. 426 DEL 1998 NUOVI INTERVENTI IN CAMPO AMBIENTALE	+1.850.000.000	-	-	-	-
ASSEGNAZIONI DI FONDI CON PRELEVAMENTO DAL FONDO GLOBALE DI CONTO CAPITALE (L. 468/78, ART. 11-BIS)	-31.484.000.000	-21.434.000.000	-21.434.000.000	-21.434.000.000	-21.434.000.000
L. N. 344 DEL 1997 DISPOSIZIONI PER LO SVILUPPO E LA QUALIFICAZIONE DEGLI INTERVENTI E DELL'OCCUPAZIONE IN CAMPO AMBIENTALE	+55.434.000.000	+21.434.000.000	+21.434.000.000	+21.434.000.000	+21.434.000.000
L. N. 30 DEL 1998 DISPOSIZIONI URGENTI PER LO SVILUPPO DEL SETTORE DEI TRASPORTI E L'INCREMENTO DELL'OCCUPAZIONE	-284.800.000.000	-	-	-	-
ASSEGNAZIONI DI FONDI CON PRELEVAMENTO DAL FONDO DI RISERVA PER SPESE OBBLIGATORIE E D'ORDINE (L. 468/78, ART. 7)	-229.356.000.000	+21.434.000.000	+21.434.000.000	+21.434.000.000	+21.434.000.000
L. N. 468 ART. 7 DEL 1978 FONDO DI RISERVA PER LE SPESE OBBLIGATORIE E D'ORDINE -	+4.268.050.000	-	+130.500.000	-	-
L. N. 468 ART. 7 C. 2P. 2 DEL 1978 PRELEVAMENTO DAL FONDO PER LE SPESE OBBLIGATORIE	+159.163.824.000	-	+120.505.443.000	-	-
ASSEGNAZIONI DI FONDI CON PRELEVAMENTO DAL FONDO DI RISERVA PER SPESE IMPREVISTE (L. 468/78 ART. 9)	+163.431.874.000	-	+120.635.943.000	-	-
L. N. 468 ART. 9 DEL 1978 PRELEVAMENTI DAL FONDO DI RISERVA PER LE SPESE IMPREVISTE	+183.170.163.000	-	-	-	-
	+183.170.163.000	-	-	-	-

DIMOSTRAZIONE DELLE MODIFICHE ALLE RISULTANZE DIFFERENZIALI DEL BILANCIO 1998
PER EFFETTO DELLE VARIAZIONI DISPOSTE A TUTTO IL MESE DI DICEMBRE 1998
(COMPETENZA)

NORME/LEGGI	RISPARMIO PUBBLICO	SALDO NETTO DA FINANZIARE	INDEBITAMENTO NETTO	RICORSO AL MERCATO	DISAVANZO COMPLESSIVO
LB N. 453 ART. 2 C. 7 DEL 1997 FONDO PER LA PROTEZIONE CIVILE	-200.050.000.000	-	-	-	-
LB N. 453 ART. 3 C. 3 DEL 1997 RIPARTIZIONE FONDI	-5.000.000.000	-	-	-	-
LB N. 453 ART. 3 C. 4 DEL 1997 VARIAZIONE ENAV	+428.259.000	-	-	-	-
LB N. 453 ART. 13 C. 3 DEL 1997 SVILUPPO DELLA PESCA MARITTIMA	-11.744.434.000	-	-	-	-
LB N. 453 ART. 23 C. 12 DEL 1997 VARIAZIONI COMPENSATIVE DI COMPETENZA E CASSA	+3.054.689.000	-	-	-	-
L N. 61 DEL 1998 ULTERIORI INTERVENTI URGENTI IN FAVORE DELLE ZONE TERREMOTATE DELLE REGIONI MARCHE E UMBRIA E DI ALTRE ZONE COLPITE DA EVENTI CALAMITOSI	+300.000.000	-	-	-	-
L N. 267 DEL 1998 MISURE URGENTI PER LA PREVENZIONE DEL RISCHIO IDROGEOLOGICO ED A FAVORE DELLE ZONE COLPITE DA DISASTRI FRANOSI NELLA REGIONE CAMPANIA	-13.000.000.000	-	-	-	-
	-1.730.706.197.000	+1.266.000.000	+2.087.266.000.000	+1.266.000.000	+1.266.000.000
FONDI DI RISERVA E SPECIALI					
L N. 341 DEL 1997 AUMENTO DELLA QUOTA DI PARTECIPAZIONE DELL'ITALIA AL CAPITALE DELLA BANCA EUROPEA PER GLI INVESTIMENTI (BEI)			+39.668.000.000		
L N. 88 ART. 15 DEL 1998 SPESE PER LA BANCA DATI DEI BENI CULTURALI INDEBITAMENTE SOTTRATTI	+100.000.000	-	-	-	-
L N. 164 DEL 1998 MISURE IN MATERIA DI PESCA E DI ACQUACOLTURA	+35.946.466.000	-	-	-	-
DL N. 180 DEL 1998 MISURE URGENTI PER LA PREVENZIONE DEL RISCHIO IDROGEOLOGICO ED A FAVORE DELLE ZONE COLPITE DA DISASTRI FRANOSI NELLA REGIONE CAMPANIA	+100.000.000.000	-	-	-	-

DIMOSTRAZIONE DELLE MODIFICHE ALLE RISULTANZE DIFFERENZIALI DEL BILANCIO 1998
PER EFFETTO DELLE VARIAZIONI DISPOSTE A TUTTO IL MESE DI DICEMBRE 1998
(COMPETENZA)

NORME/LEGGI	RISPARMIO PUBBLICO	SALDO NETTO DA FINANZIARE	INDEBITAMENTO NETTO	RICORSO AL MERCATO	DISAVANZO COMPLESSIVO
L. N. 300 ART. 1 DEL 1998 FINANZIAMENTO DEI PROGETTI DI INTERVENTO COORDINATI DAL COMMISSARIO STRAORDINARIO DEL GOVERNO PER LA ECC.	+14.500.000.000	-	-	-	-
	+150.546.466.000	-	+39.668.000.000	-	-
TOTALE	-1.494.387.694.000	+1.266.000.000	+2.247.569.943.000	+1.266.000.000	-
IN COMPLESSO	-17.599.456.756.437	-23.086.070.765.437	+4.735.977.785.563	-63.493.624.677.437	-2.310.502.527.437

Allegato "B1" **DIMOSTRAZIONE DELLE MODIFICHE ALLE RISULTANZE DIFFERENZIALI DEL BILANCIO 1998 PER EFFETTO DELLE VARIAZIONI DISPOSTE A TUTTO IL MESE DI DICEMBRE 1998** (CASSA)

NORME/LEGGI	RISPARMIO PUBBLICO	SALDO NETTO DA FINANZIARE	INDEBITAMENTO NETTO	RICORSO AL MERCATO	DISAVANZO COMPLESSIVO
ASSESTAMENTO DEL BILANCIO DELLO STATO E DEI BILANCI DELLE AZIENDE AUTONOME PER L'ANNO FINANZIARIO 1997					
L.V. N. 384 DEL 1998 DISPOSIZIONI PER L'ASSESTAMENTO DEL BILANCIO DELLO STATO E DEI BILANCI DELLE AZIENDE AUTONOME PER L'ANNO FINANZIARIO 1998.	-125.721.313.000	-8.709.037.868.000	-7.877.202.874.000	-49.300.425.797.000	+4.314.660.719.000
TOTALE	-125.721.313.000	-8.709.037.868.000	-7.877.202.874.000	-49.300.425.797.000	+4.314.660.719.000
PROVEDIMENTI LEGISLATIVI CON COPERTURA FINANZIARIA A CARICO DI DISPONIBILITA' DEL PRECEDENTE ESERCIZIO (L. 468/78, ART. 11-81S)					
L. N. 458 DEL 1997 INTERVENTI URGENTI PER IL POTENZIAMENTO DELLE STRUTTURE, DELLE ATTREZZATURE E DEI SERVIZI DELL'AMMINISTRAZIONE DELLA GIUSTIZIA	-13.500.000.000	-78.350.000.000	-78.350.000.000	-78.350.000.000	-78.350.000.000
L. N. 10 DEL 1998 RATIFICA ED ESECUZIONE DELLA CONVENZIONE SULLA SICUREZZA NUCLEARE, FATTA A VIENNA IL 20 SETTEMBRE 1994	-51.000.000	-51.000.000	-51.000.000	-51.000.000	-51.000.000
L. N. 30 DEL 1998 DISPOSIZIONI URGENTI PER LO SVILUPPO DEL SETTORE DEI TRASPORTI E L'INCREMENTO DELL'OCCUPAZIONE	-92.400.000.000	-130.300.000.000	-130.300.000.000	-130.300.000.000	-130.300.000.000
L. N. 40 DEL 1998 DISCIPLINA DELL'IMMIGRAZIONE E NORME SULLA CONDIZIONE DELLO STRANIERO	-40.000.000.000	-20.000.000.000	-20.000.000.000	-20.000.000.000	-20.000.000.000
L. N. 49 DEL 1998 RATIFICA ED ESECUZIONE DELL'ACCORDO DI COLLABORAZIONE CULTURALE TRA LA REPUBBLICA ITALIANA E LA REPUBBLICA DI ALBANIA, FATTO A TIRANA IL 12 SETTEMBRE 1994	-522.000.000	-522.000.000	-522.000.000	-522.000.000	-522.000.000
L. N. 69 DEL 1998 RATIFICA ED ESECUZIONE DEL PROTOCOLLO DI COOPERAZIONE SCIENTIFICA E TECNOLOGICA TRA LA REPUBBLICA ITALIANA E LA REPUBBLICA SOCIALISTA DEL VIETNAM, FATTO AD HANOI IL 5 GENNAIO 1992	-145.000.000	-145.000.000	-145.000.000	-145.000.000	-145.000.000
L. N. 71 DEL 1998 CONCESSIONE DI UN CONTRIBUTO ALL'ACCADEMIA DI DIRITTO INTERNAZIONALE DE L'AJA	-50.000.000	-50.000.000	-50.000.000	-50.000.000	-50.000.000
L. N. 72 DEL 1998 RATIFICA ED ESECUZIONE DEL TRATTATO DI AMICIZIA E COLLABORAZIONE TRA LA REPUBBLICA ITALIANA E LO STATO DI ERITREA, FATTO A ROMA IL 9 FEBBRAIO 1996	-14.000.000	-14.000.000	-14.000.000	-14.000.000	-14.000.000

DIMOSTRAZIONE DELLE MODIFICHE ALLE RISULTANZE DIFFERENZIALI DEL BILANCIO 1998
PER EFFETTO DELLE VARIAZIONI DISPOSTE A TUTTO IL MESE DI DICEMBRE 1998

NORME/LEGGI	RISPARMIO PUBBLICO	SALDO NETTO DA FINANZIARE	INDEBITAMENTO NETTO	RICORSO AL MERCATO	DISAVANZO COMPLESSIVO
L. N. 97 DEL 1998 RATIFICA ED ESECUZIONE DELL'ACCORDO DI PARTEMARIATO E COOPERAZIONE TRA LE COMUNITA' EUROPEE ED I LORO STATI MEMBRI, DA UN LATO, E LA REPUBBLICA DI AZERBAIGIAN, DALL'ALTRO, CON CINQUE ALLEGATI, ED UN PROTOCOLLO, FATTO A LUSSEMBURGO IL 22 APRILE 1996	-12.000.000	-12.000.000	-12.000.000	-12.000.000	-12.000.000
L. N. 98 DEL 1998 RATIFICA ED ESECUZIONE DELL'ACCORDO DI PARTEMARIATO E COOPERAZIONE TRA LE COMUNITA' EUROPEE E I LORO STATI MEMBRI, DA UN LATO, E LA REPUBBLICA DI ARMENIA, DALL'ALTRO, CON QUATTRO ALLEGATI, UN PROTOCOLLO, ATTO FINALE E LETTERA DI ACCOMPAGNAMENTO, FATTO A LUSSEMBURGO IL 22 APRILE 1996	-12.000.000	-12.000.000	-12.000.000	-12.000.000	-12.000.000
L. N. 101 DEL 1998 RATIFICA ED ESECUZIONE DEL MEMORANDUM D'INTESA TRA IL GOVERNO DELLA REPUBBLICA ITALIANA ED IL GOVERNO DELLA MALAYSIA SULLA COOPERAZIONE NEL SETTORE DELLA DIFESA, FATTO A KUALA LUMPUR IL 28 SETTEMBRE 1993	-52.000.000	-52.000.000	-52.000.000	-52.000.000	-52.000.000
L. N. 102 DEL 1998 RATIFICA ED ESECUZIONE DEL MEMORANDUM D'INTESA SULLA COOPERAZIONE SUI SISTEMI DI DIFESA E RELATIVO SUPPORTO LOGISTICO TRA IL MINISTERO DELLA DIFESA DELLA REPUBBLICA ITALIANA ED IL MINISTERO DELLA DIFESA NAZIONALE DELLA REPUBBLICA DI COREA, FATTO A ROMA IL 16 SETTEMBRE 1993 E A SEOUL IL 18 OTTOBRE 1993	-22.000.000	-22.000.000	-22.000.000	-22.000.000	-22.000.000
L. N. 103 DEL 1998 RATIFICA ED ESECUZIONE DEL MEMORANDUM D'INTESA SULLA COOPERAZIONE NEL CAMPO DEI MATERIALI PER LA DIFESA TRA IL MINISTERO DELLA DIFESA DELLA REPUBBLICA ITALIANA ED IL MINISTERO DELLA DIFESA DELLA REPUBBLICA INDIANA, FATTO A ROMA IL 4 NOVEMBRE 1994	-21.000.000	-21.000.000	-21.000.000	-21.000.000	-21.000.000
L. N. 104 DEL 1998 RATIFICA ED ESECUZIONE DEL MEMORANDUM D'INTESA RIGUARDANTE LA COOPERAZIONE PER I MATERIALI DELLA DIFESA E SUPPORTO LOGISTICO TRA IL MINISTERO DELLA DIFESA DELLA REPUBBLICA ITALIANA E IL DIPARTIMENTO DELLA DIFESA DELL'AUSTRALIA, FATTO A ROMA IL 27 APRILE 1995	-36.000.000	-36.000.000	-36.000.000	-36.000.000	-36.000.000
L. N. 105 DEL 1998 RATIFICA ED ESECUZIONE DELLA CONVENZIONE DI COOPERAZIONE NEL CAMPO MILITARE TRA IL GOVERNO DELLA REPUBBLICA ITALIANA ED IL GOVERNO DELLA REPUBBLICA TUNISINA, FATTO A TUNISI IL 3 DICEMBRE 1991	-9.000.000	-9.000.000	-9.000.000	-9.000.000	-9.000.000

(CASSA)

DIMOSTRAZIONE DELLE MODIFICHE ALLE RISULTANZE DIFFERENZIALI DEL BILANCIO 1998
PER EFFETTO DELLE VARIAZIONI DISPOSTE A TUTTO IL MESE DI DICEMBRE 1998
(CASSA)

NORME/LEGGI	RISPARMIO PUBBLICO	SALDO NETTO DA FINANZIARE	INDEBITAMENTO NETTO	RICORSO AL MERCATO	DISAVANZO COMPLESSIVO
L. N. 105 DEL 1998 RATIFICA ED ESECUZIONE DEL MEMORANDUM D'INTESA SULLA COOPERAZIONE NEL CAMPO DEI MATERIALI PER LA DIFESA TRA IL MINISTERO DELLA DIFESA DELLA REPUBBLICA ITALIANA E IL MINISTERO DELLA DIFESA DELLA REPUBBLICA UNGHERESE, FATTO A BUDAPEST IL 7 APRILE 1993	-18.000.000	-18.000.000	-18.000.000	-18.000.000	-18.000.000
L. N. 120 DEL 1998 RATIFICA ED ESECUZIONE DELL'ACCORDO INTERNAZIONALE DEL 1994 SUI LEGNI TROPICALI, CON ANNESSO, FATTO A GINEVRA IL 26 GENNAIO 1994	-117.000.000	-117.000.000	-117.000.000	-117.000.000	-117.000.000
L. N. 128 DEL 1998 DISPOSIZIONI PER L'ADEMPIMENTO DI OBBLIGHI DERIVANTI DALLA APPARTENENZA DELL'ITALIA ALLE COMUNITA' EUROPEE (LEGGE COMUNITARIA 1995-1997)	-3.000.000.000	-3.000.000.000	-3.000.000.000	-3.000.000.000	-3.000.000.000
L. N. 129 DEL 1998 RATIFICA ED ESECUZIONE DEL TRATTATO TRA LA REPUBBLICA ITALIANA E LA REPUBBLICA DI CROAZIA SUI DIRITTI DELLE MINORANZE, FATTO A ZAGABRIA IL 5 NOVEMBRE 1996	-100.000.000	-100.000.000	-100.000.000	-100.000.000	-100.000.000
L. N. 149 DEL 1998 RATIFICA ED ESECUZIONE DELL'ACCORDO DI PARTENARIATO E COOPERAZIONE CHE DEFINISCE UN PARTENARIATO TRA LE COMUNITA' EUROPEE ED I LORO STATI MEMBRI, DA UN LATO, E LA REPUBBLICA DI UZBEKISTAN, DALL'ALTRO, CON CINQUE ALLEGATI, UN PROTOCOLLO E ATTO FINALE, FATTO A FIRENZE IL 21 GIUGNO 1996	-14.000.000	-14.000.000	-14.000.000	-14.000.000	-14.000.000
L. N. 153 ART. 1 DEL 1998 CONTRIBUTO VOLONTARIO ALL'ORGANIZZAZIONE PER LO SVILUPPO DELL'ENERGIA NELLA PENISOLA COREANA (KEDO)	-1.000.000.000	-1.000.000.000	-1.000.000.000	-1.000.000.000	-1.000.000.000
L. N. 160 DEL 1998 CONTRIBUTI AD ORGANISMI FINANZIARI INTERNAZIONALI MULTILATERALI	-	-432.679.806.000	+585.891.422.000	-432.679.806.000	-432.679.806.000
L. N. 167 DEL 1998 PARTECIPAZIONE DELL'ITALIA ALLA V RICOSTITUZIONE DELLE RISORSE DEL FONDO ASIATICO DI SVILUPPO	-	-109.456.000.000	-	-109.456.000.000	-109.456.000.000
L. N. 168 DEL 1998 PARTECIPAZIONE DELL'ITALIA ALLA VI RICOSTITUZIONE DELLE RISORSE DEL FONDO AFRICANO DI SVILUPPO	-	-101.886.172.000	-	-101.886.172.000	-101.886.172.000
L. N. 194 DEL 1998 INTERVENTI NEL SETTORE DEI TRASPORTI	+55.000.000.000	-41.500.000.000	+154.500.000.000	-41.500.000.000	-41.500.000.000

DIMOSTRAZIONE DELLE MODIFICHE ALLE RISULTANZE DIFFERENZIALI DEL BILANCIO 1998
PER EFFETTO DELLE VARIAZIONI DISPOSTE A TUTTO IL MESE DI DICEMBRE 1998
(CASSA)

NORME/LEGGI	RISPARMIO PUBBLICO	SALDO NETTO DA FINANZIARE	INDEBITTAMENTO NETTO	RICORSO AL MERCATO	DISAVANZO COMPLESSIVO
L. N. 207 ART. 3 DEL 1998 RATIFICA ED ESECUZIONE PROTOCOLLO CONTRO L'INQUINAMENTO TRANSFRONTALIERO	-408.000.000	-408.000.000	-408.000.000	-408.000.000	-408.000.000
TOTALE	-96.503.000.000	-919.774.978.000	+506.138.422.000	-919.774.978.000	-919.774.978.000
RIASSEGNAZIONE DI QUOTE DI ENTRATE L. 468/78, ART. 5					
L. N. 468 ART. 5 DEL 1978 RIASSEGNAZIONI AI CAPITOLI DI SPESA DELLE SOMME VERSATE ALL'ENTRATA ENTRO IL 31 OTTOBRE DI CIASCUN ANNO FINANZIARIO	+1.122.973.811.232	+894.328.274.232	+870.684.954.232	+894.328.274.232	+894.328.274.232
TOTALE	+1.122.973.811.232	+894.328.274.232	+870.684.954.232	+894.328.274.232	+894.328.274.232
RIASSEGNAZIONE DI QUOTE DI ENTRATE L. 468/78, ART. 12, 2 COMMA					
L. N. 468 ART. 12 C. 2 DEL 1978 IN CORRISPONDENZA CON GLI ACCERTAMENTI DELL'ENTRATA POSSONO MEDIANTE DECRETI DEL MINISTRO DEL TESORO, ISCRIVERSI IN BILANCIO LE SOMME OCCORRENTI PER LA RESTITUZIONE DI SOMME AVUTE IN DEPOSITO O PER IL PAGAMENTO DI QUOTE DI ENTRATA DEVOLUTE AD ENTI ED ISTITUZIONI, O DI SOMME COMUNQUE RISCOSE PER CONTO TERZI	-641.350.000	-641.350.000	-641.350.000	-641.350.000	-641.350.000
TOTALE	-641.350.000	-641.350.000	-641.350.000	-641.350.000	-641.350.000
RIASSEGNAZIONE DI QUOTE DI ENTRATE L. 468/78, ART. 17, 3 COMMA					
L. N. 468 ART. 17 C. 3 DEL 1978 RIASSEGNAZIONI AI CAPITOLI DI SPESA DELLE SOMME VERSATE ALL'ENTRATA DOPO IL 31 OTTOBRE DI CIASCUN ANNO FINANZIARIO	+264.614.318.563	-1.171.696.695.437	-1.755.561.135.437	-1.171.696.695.437	-1.171.696.695.437
TOTALE	+264.614.318.563	-1.171.696.695.437	-1.755.561.135.437	-1.171.696.695.437	-1.171.696.695.437
RIASSEGNAZIONE DI QUOTE DI ENTRATE L. 468/78, ART. 17, 3 COMMA PUNTO 1					
L. N. 64 DEL 1986 DISCIPLINA ORGANICA DELL'INTERVENTO STRAORDINARIO NEL MEZZOGIORNO.	-160.000.000.000	-456.000.000.000		-456.000.000.000	-456.000.000.000

DIMOSTRAZIONE DELLE MODIFICHE ALLE RISULTANZE DIFFERENZIALI DEL BILANCIO 1998
PER EFFETTO DELLE VARIAZIONI DISPOSTE A TUTTO IL MESE DI DICEMBRE 1998
(CASSA)

NORME/LEGGI	RISPARMIO PUBBLICO	SALDO NETTO DA FINANZIARE	INDEBITAMENTO NETTO	RICORSO AL MERCATO	DISAVANZO COMPLESSIVO
LF N. 67 ART. 17 C. 31 DEL 1988 PROGETTI IMMEDIATAMENTE ESEGUIBILI		-96.462.622.000	-96.462.622.000	-96.462.622.000	
TOTALE	-160.000.000.000	-552.462.622.000	-96.462.622.000	-552.462.622.000	-456.000.000.000
INTEGRAZIONE DELLE DOTAZIONI DI CASSA L. 468/78, ART. 17, 5 COMMA					
L. N. 468 ART. 17 C. 5 DEL 1978 INTEGRAZIONE DELLE DOTAZIONI DI CASSA IN CORRELAZIONE AL TRASPORTO ALL'ESERCIZIO SUCCESSIVO DI TITOLI DI SPESA RIMASTI INSOLUTI ALLA CHIUSURA DELL'ESERCIZIO	-642.836.632.000	-1.662.795.594.000	-1.662.795.594.000	-1.662.901.594.000	-1.662.901.594.000
TOTALE	-642.836.632.000	-1.662.795.594.000	-1.662.795.594.000	-1.662.901.594.000	-1.662.901.594.000
MODIFICHE IN DIPENDENZA DI ALTRE NORME					
L. N. 432 DEL 1993 ISTITUZIONE DEL FONDO PER L'AMMORTAMENTO DEI TITOLI DI STATO	+8.766.000	-58.103.000	+22.338.907.466.000	-58.103.000	-58.103.000
L. N. 432 ART. 2 C. 1 DEL 1993 FONDO AMMORTAMENTO TITOLI DI STATO		-1.630.617.962.000		-1.630.617.962.000	-1.630.617.962.000
L. N. 662 DEL 1996 MISURE DI RAZIONALIZZAZIONE DELLA FINANZA PUBBLICA.	+12.291.958.000	+12.291.958.000	+12.291.958.000	+12.291.958.000	+12.291.958.000
L. N. 140 DEL 1997 CONVERSIONE IN LEGGE, CON MODIFICAZIONI, DEL DECRETO-LEGGE 28 MARZO 1997, N. 79, RECANTE MISURE URGENTI PER IL RIEQUILIBRIO DELLA FINANZA PUBBLICA	-2.405.000.000.000	-2.405.000.000.000	-2.405.000.000.000	-2.405.000.000.000	
TOTALE	-2.392.699.276.000	-4.023.384.107.000	+19.946.199.428.000	-4.023.384.107.000	-1.618.384.107.000
PRELEVAMENTO DAI FONDI DI RISERVA E SPECIALI					
ASSEGNAZIONI DI FONDI CON PRELEVAMENTO DAL FONDO GLOBALE DI PARTE CORRENTE (L. 468/78, ART. 11-BIS)					
L. N. 344 DEL 1997 DISPOSIZIONI PER LO SVILUPPO E LA QUALIFICAZIONE DEGLI INTERVENTI E DELL'OCCUPAZIONE IN CAMPO AMBIENTALE	-21.434.000.000	-21.434.000.000	-21.434.000.000	-21.434.000.000	-21.434.000.000

DIMOSTRAZIONE DELLE MODIFICHE ALLE RISULTANZE DIFFERENZIALI DEL BILANCIO 1998
PER EFFETTO DELLE VARIAZIONI DISPOSTE A TUTTO IL MESE DI DICEMBRE 1998

(CASSA)

NORME/LEGGI	RISPARMIO PUBBLICO	SALDO NETTO DA FINANZIARE	IMPREVISTAMENTO NETTO	RISORSA AL MERCATO	BILANZO COMPLESSIVO
DL N. 6 ART. DEL 1998 ULTERIORI INTERVENTI URGENTI IN FAVORE DELLE ZONE TERREMOTATE DELLE REGIONI MARCHE E UMBRIA E DI ALTRE ZONE COLPITE DA EVENTI CALAMITOSI	-11.880.000.000	-	-	-	-
L. N. 61 DEL 1998 ULTERIORI INTERVENTI URGENTI IN FAVORE DELLE ZONE TERREMOTATE DELLE REGIONI MARCHE E UMBRIA E DI ALTRE ZONE COLPITE DA EVENTI CALAMITOSI	+2.000.000.000	-	-	-	-
	-31.314.000.000	-21.434.000.000	-21.434.000.000	-21.434.000.000	-21.434.000.000
ASSEGNAZIONI DI FONDI CON PRELEVAMENTO DAL FONDO GLOBALE DI CONTO CAPITALE (L. 468/78, ART. 11-BIS)					
L. N. 344 DEL 1997 DISPOSIZIONI PER LO SVILUPPO E LA QUALIFICAZIONE DEGLI INTERVENTI E DELL'OCCUPAZIONE IN CAMPO AMBIENTALE	+55.434.000.000	+21.434.000.000	+21.434.000.000	+21.434.000.000	+21.434.000.000
L. N. 30 DEL 1998 DISPOSIZIONI URGENTI PER LO SVILUPPO DEL SETTORE DEI TRASPORTI E L'INCREMENTO DELL'OCCUPAZIONE	-284.800.000.000	-	-	-	-
	-229.366.000.000	+21.434.000.000	+21.434.000.000	+21.434.000.000	+21.434.000.000
ASSEGNAZIONI DI FONDI CON PRELEVAMENTO DAL FONDO DI RISERVA PER SPESE OBBLIGATORIE E D'ORDINE (L. 468/78, ART. 7)					
L. N. 468 ART. 7 DEL 1978 FONDO DI RISERVA PER LE SPESE OBBLIGATORIE E D'ORDINE	+4.268.050.000	-	+130.500.000	-	-
L. N. 468 ART. 7 C. 2P. 2 DEL 1978 PRELEVAMENTO DAL FONDO PER LE SPESE OBBLIGATORIE	+159.163.824.000	-	+120.505.443.000	-	-
	+163.431.874.000	-	+120.635.943.000	-	-
ASSEGNAZIONI DI FONDI CON PRELEVAMENTO DAL FONDO DI RISERVA PER SPESE IMPREVISTE (L. 468/78 ART. 9)					
L. N. 468 ART. 9 DEL 1978 PRELEVAMENTI DAL FONDO DI RISERVA PER LE SPESE IMPREVISTE	+163.170.163.000	-	-	-	-
	+163.170.163.000	-	-	-	-

DIMOSTRAZIONE DELLE MODIFICHE ALLE RISULTANZE DIFFERENZIALI DEL BILANCIO 1998
PER EFFETTO DELLE VARIAZIONI DISPOSTE A TUTTO IL MESE DI DICEMBRE 1998

(CASSA)

NORME/LEGGI	RISPARMIO PUBBLICO	SALDO NETTO DA FINANZIARE	INDEBITAMENTO NETTO	RICORSO AL MERCATO	DISAVANZO COMPLESSIVO
ASSEGNAZIONI DI FONDI CON PRELEVAMENTO FONDO DI RISERVA PER L'INTEGRAZIONE DELLE AUTORIZZAZIONI DI CASSA					
L. N. 468 ART. 9 C. 1P. B DEL 1978 FONDO DI RISERVA PER INTEGRAZIONI DI CASSA	+4.279.709.929.000	+4.076.700.000	+82.550.276.000	+4.076.700.000	+4.076.700.000
	+4.279.709.929.000	+4.076.700.000	+82.550.276.000	+4.076.700.000	+4.076.700.000
RIPARTIZIONI DI FONDI					
L. N. 222 ART. 58 DEL 1985 MANUTENZIONE LOCALI	-11.670.000.000	-	-	-	-
L. N. 64 DEL 1986 DISCIPLINA ORGANICA DELL'INTERVENTO STRAORDINARIO NEL MEZZOGIORNO.	-380.670.000.000	-	+744.500.000.000	-	-
L. N. 183 DEL 1989 NORME PER IL RIASETTO ORGANIZZATIVO E FUNZIONALE DELLA DIFESA DEL SUOLO	-2.500.000.000	-	-	-	-
DLG N. 502 DEL 1992 RIORDINO DELLA DISCIPLINA IN MATERIA SANITARIA A NORMA DELL'ARTICOLO 1 DELLA LEGGE 23 OTTOBRE 1992, N. 421	-100.000.000.000	-	-	-	-
DLG N. 96 DEL 1993 TRASFERIMENTO DEI SOPPRESSI DIPARTIMENTO PER GLI INTERVENTI STRAORDINARI NEL MEZZOGIORNO E AGENZIA PER LA PROMOZIONE DELLO SVILUPPO DEL MEZZOGIORNO, IN ATTUAZIONE DELL'ARTICOLO 3 DELLA LEGGE 19 DICEMBRE 1992, N. 488	-203.320.000.000	-	+358.000.000.000	-	-
L. N. 109 DEL 1994 LEGGE QUADRO IN MATERIA DI LAVORI PUBBLICI	-392.700.000	-	-	-	-
L. N. 651 DEL 1996 MISURE URGENTI PER IL GRANDE GIUBILEO DEL 2000	-1.170.000.000	-	-	-	-
L. N. 449 DEL 1997 MISURE PER LA STABILIZZAZIONE DELLA FINANZA PUBBLICA.	+64.000.000	-	-3.000.000.000	-	-
LF N. 450 ART. 2 C. 5 DEL 1997 RIFINANZIAMENTO TABELLA D FINANZIARIA 1998	-6.850.000.000	-	-	-	-
LB N. 453 ART. 2 C. 5 DEL 1997 FONDO PER ROMA CAPITALE	-15.688.000.000	-	-	-	-
LB N. 453 ART. 2 C. 7 DEL 1997 FONDO PER LA PROTEZIONE CIVILE	-200.050.000.000	-	-	-	-

DIMOSTRAZIONE DELLE MODIFICHE ALLE RISULTANZE DIFFERENZIALI DEL BILANCIO 1998
PER EFFETTO DELLE VARIAZIONI DISPOSTE A TUTTO IL MESE DI DICEMBRE 1998
[CASSA]

NORME/LEGGI	RISPARMIO PUBBLICO	SALDO NETTO DA FINANZIARE	INDEBITAMENTO NETTO	RICORSO AL MERCATO	DISAVANZO COMPLESSIVO
LB N. 453 ART. 3 C. 3 DEL 1997 RIPARTIZIONE FONDI	-5.000.000.000	-	-	-	-
LB N. 453 ART. 13 C. 3 DEL 1997 SVILUPPO DELLA PESCA MARITTIMA	-11.744.434.000	-	-	-	-
LB N. 453 ART. 23 C. 7 DEL 1997 TRASFERIMENTO SOMME PER ACQUISTI DI BENI E SERVIZI	+23.135.000.000	-	-	-	-
LB N. 453 ART. 23 C. 12 DEL 1997 VARIAZIONI COMPENSATIVE DI COMPETENZA E CASSA	-2.000.000.000	-	-	-	-
L N. 61 DEL 1998 ULTERIORI INTERVENTI URGENTI IN FAVORE DELLE ZONE TERREMOTATE DELLE REGIONI MARCHE E UMBRIA E DI ALTRE ZONE COLPITE DA EVENTI CALAMITOSI	+300.000.000	-	-	-	-
L N. 146 DEL 1998 DISPOSIZIONI PER LA SEMPLIFICAZIONE E LA RAZIONALIZZAZIONE DEL SISTEMA TRIBUTARIO E PER IL FUNZIONAMENTO DELL'AMMINISTRAZIONE FINANZIARIA, NONCHE' DISPOSIZIONI VARIE DI CARATTERE FINANZIARIO	-343.000.000	-	-	-	-
L N. 267 DEL 1998 MISURE URGENTI PER LA PREVENZIONE DEL RISCHIO IDROGEOLOGICO ED A FAVORE DELLE ZONE COLPITE DA DISASTRI FRANOSI NELLA REGIONE CAMPANIA	-13.000.000.000	-	-	-	-
	-930.899.134.000	-	+1.099.500.000.000	-	-
FONDI DI RISERVA E SPECIALI					
L N. 341 DEL 1997 AUMENTO DELLA QUOTA DI PARTECIPAZIONE DELL'ITALIA AL CAPITALE DELLA BANCA EUROPEA PER GLI INVESTIMENTI (BEI)		-	+39.668.000.000	-	-
L N. 88 ART. 15 DEL 1998 SPESE PER LA BANCA DATI DEI BENI CULTURALI INDEBITAMENTE SOTTRATTI	+100.000.000	-	-	-	-
L N. 164 DEL 1998 MISURE IN MATERIA DI PESCA E DI ACQUACOLTURA	+35.946.466.000	-	-	-	-
DL N. 180 DEL 1998 MISURE URGENTI PER LA PREVENZIONE DEL RISCHIO IDROGEOLOGICO ED A FAVORE DELLE ZONE COLPITE DA DISASTRI FRANOSI NELLA REGIONE CAMPANIA	+100.000.000.000	-	-	-	-

DIMOSTRAZIONE DELLE MODIFICHE ALLE RISULTANZE DIFFERENZIALI DEL BILANCIO 1998
PER EFFETTO DELLE VARIAZIONI DISPOSTE A TUTTO IL MESE DI DICEMBRE 1998

(CASSA)

NORME/LEGGI	RISPARMIO PUBBLICO	SALDO NETTO DA FINANZIARE	INDEBITAMENTO NETTO	RICORSO AL MERCATO	DISAVANZO COMPLESSIVO
L. N. 300 ART. 1 DEL 1998 FINANZIAMENTO DEI PROGETTI DI INTERVENTO COORDINATI DAL COMMISSARIO STRAORDINARIO DEL GOVERNO PER LA ECC.	+14.500.000.000				
	+150.546.466.000		+39.668.000.000		
	+3.565.279.298.000	+4.076.700.000	+1.342.354.219.000	+4.076.700.000	
TOTALE	+1.539.465.856.795	-15.141.388.240.205	+11.272.713.443.795	-56.732.882.169.205	-616.333.031.205
IN COMPLESSO					

CONSUNTIVO 1998 - CLASSIFICAZIONE ECONOMICA DELLE SPESE FINALI DELLO STATO									
(MILIONI DI LIRE)									
ALLEGATO C	PREVISIONI INIZIALI COMPETENZA	PREVISIONI DEFINITIVE COMPETENZA	PREVISIONI INIZIALI CASSA	AUTORIZZAZ. DEFINITIVE CASSA	IMPEGNI	PAGAMENTI COMPETENZA	PAGAMENTI RESIDUI	RESIDUI PROVENIENTI ESERCIZI PREC	RESIDUI NUOVA FORMAZIONE
TITOLO I - SPESE CORRENTI	653.414.207	675.201.895	657.148.805	675.692.620	659.999.083	526.913.673	80.421.078	25.446.584	113.085.410
CATEGORIA I - SERVIZI DEGLI ORGANI COSTITUZIONALI	2.099.333	2.089.427	2.099.333	2.089.505	2.089.347	2.088.119	0	77	1.228
CATEGORIA I - SERVIZI DEGLI ORGANI COSTITUZIONALI 01.00	2.099.333	2.089.427	2.099.333	2.089.505	2.089.347	2.088.119	0	77	1.228
CATEGORIA I - SERVIZI DEGLI ORGANI COSTITUZIONALI 01.00.00	2.099.333	2.089.427	2.099.333	2.089.505	2.089.347	2.088.119	0	77	1.228
CATEGORIA II - PERSONALE IN ATTIVITA' DI SERVIZIO	123.864.197	125.772.440	124.110.797	126.971.202	117.733.477	116.060.277	7.213.812	604.854	1.673.199
CATEGORIA II - PERSONALE IN ATTIVITA' DI SERVIZIO 02.00	7.038	7.895	7.038	7.895	7.505	7.505	0	0	0
CATEGORIA II - PERSONALE IN ATTIVITA' DI SERVIZIO 02.00.00	7.038	7.895	7.038	7.895	7.505	7.505	0	0	0
MINISTRI E SOTTOSEGRETARI DI STATO 02.01	8.832	16.008	8.629	16.505	13.048	12.343	806	89	704
STIPENDI, RETRIBUZIONI E ALTRI ASSEGNI FISSI 02.01.01	8.102	13.486	7.875	13.857	10.868	10.630	584	42	238
INDENNITA' DI MISSIONE E RIMBORSO SPESE DI VIAGGIO ALL'INTERNO 02.01.02	730	2.522	754	2.649	2.180	1.713	222	47	467
PERSONALE AMMINISTRATIVO (IMPIEGATI, TECNICI E OPERAI) 02.02	38.733.052	39.409.610	38.945.945	40.438.440	37.113.210	35.814.711	2.409.805	438.062	1.298.499

SEGUE ALLEGATO C		CONSUNTIVO 1998 - CLASSIFICAZIONE ECONOMICA DELLE SPESE FINALI DELLO STATO (MILIONI DI LIRE)									
	PREVISIONI INIZIALI COMPETENZA	PREVISIONI DEFINITIVE COMPETENZA	PREVISIONI INIZIALI CASSA	AUTORIZZAZ. DEFINITIVE CASSA	IMPEGNI	PAGAMENTI COMPETENZA	PAGAMENTI RESIDUI	RESIDUI PROVENIENTI ESERCIZI PREC	RESIDUI NUOVA FORMAZIONE		
STIPENDI, RETRIBUZIONI E ALTRI ASSEGNI FISSI 02.02.01	23.787.735	23.548.312	23.816.009	23.698.953	21.404.451	21.085.339	1.471.672	14.453	319.112		
INDENNITA' DI MISSIONE E RIMBORSO SPESE DI VIAGGIO ALL'INTERNO 02.02.02	115.492	188.776	123.764	210.031	171.220	121.877	27.927	15.385	49.344		
INDENNITA' DI TRASFERIMENTO E RIMBORSO SPESE DI VIAGGIO 02.02.03	46.782	47.932	50.586	63.657	44.226	21.930	7.010	18.170	22.296		
COMPENSI PER LAVORO STRAORDINARIO 02.02.04	355.882	402.512	396.556	493.138	369.029	275.856	82.924	35.993	93.173		
INDENNITA' DI SERVIZIO ALL'ESTERO E ASSEGNI DI SEDE 02.02.05	647.000	652.701	649.168	658.500	626.872	619.311	5.248	679	7.561		
RETRIBUZIONI AD AGGIO ED A CONTRATTO PRIVATO 02.02.06	126.830	126.830	134.690	131.018	117.743	117.685	3.015	0	58		
COMPENSI PER LAVORO STRAORDINARIO AL PERSONALE DI CUI ALL'ART. 19 DELLA LEGGE N. 734 DEL 1973 02.02.07	39.831	56.685	45.791	79.415	55.769	31.875	12.390	15.060	23.893		
ASSEGNI AGLI ADDETTI AI GABINETTI E ALLE SEGRETERIE PARTICOLARI 02.02.08	6.086	8.398	6.086	8.610	7.017	6.804	419	12	213		
ALTRE INDENNITA' 02.02.09	611.440	638.299	628.985	694.562	639.438	538.894	98.629	27.068	100.544		
INDENNITA' DI MISSIONE E RIMBORSO SPESE DI VIAGGIO ALL'ESTERO 02.02.10	28.212	41.540	32.499	49.337	37.636	27.300	6.515	2.408	10.336		

SEGUE ALLEGATO C		CONSUNTIVO 1998 - CLASSIFICAZIONE ECONOMICA DELLE SPESE FINALI DELLO STATO (MILIONI DI LIRE)									
	PREVISIONI INIZIALI COMPETENZA	PREVISIONI DEFINITIVE COMPETENZA	PREVISIONI INIZIALI CASSA	AUTORIZZAZ. DEFINITIVE CASSA	IMPEGNI	PAGAMENTI COMPETENZA	PAGAMENTI RESIDUI	RESIDUI PROVENIENTI ESERCIZI PREC	RESIDUI NUOVA FORMAZIONE		
INTERVENTI INCENTIVANTI LA PRODUTTIVITA' 02.02.11	65.448	145.738	78.073	284.340	141.280	7.359	97.601	83.524	133.921		
INCENTIVI PER IL MIGLIORAMENTO DELLA PRODUTTIVITA' E DELLA QUALITA' DEI SERVIZI 02.02.12	577.145	641.492	644.147	842.760	610.812	189.275	292.886	169.237	421.537		
CONTRIBUTI PREVIDENZIALI ED ASSISTENZIALI 02.02.13	12.128.597	12.711.518	12.128.780	12.931.734	12.699.473	12.689.257	222.714	2.816	10.215		
ONERI CONNESSI ALLA CONCESSIONE DEI BUONI PASTO AL PERSONALE 02.02.15	196.570	198.878	210.810	292.387	188.245	81.949	80.855	53.257	106.296		
MAGISTRATI 02.03	1.983.404	1.984.323	1.984.104	1.993.500	1.894.770	1.884.652	126.570	2.357	10.119		
STIPENDI, RETRIBUZIONI E ALTRI ASSEGNI FISSI 02.03.01	1.983.288	1.984.189	1.983.288	1.991.866	1.894.714	1.884.615	126.424	1.502	10.099		
ALTRE INDENNITA' 02.03.09	89	66	789	1.566	9	1	145	855	8		
INDENNITA' DI MISSIONE E RIMBORSO SPESE DI VIAGGIO ALL'ESTERO 02.03.10	27	68	27	69	48	36	1	0	11		
INSEGNANTI SCUOLE MATERNE ED ELEMENTARI 02.04	17.720.004	17.636.219	17.720.004	17.636.746	16.855.679	16.844.177	1.748.645	44	11.502		
STIPENDI, RETRIBUZIONI E ALTRI ASSEGNI FISSI 02.04.01	17.719.500	17.635.715	17.719.500	17.635.715	16.855.179	16.844.113	1.748.162	0	11.066		
INDENNITA' DI TRASFERIMENTO E RIMBORSO SPESE DI VIAGGIO 02.04.03	4	4	4	4	-	-	-	-	-		

SEGUE ALLEGATO C		CONSUNTIVO 1996 - CLASSIFICAZIONE ECONOMICA DELLE SPESE FINALI DELLO STATO (MILIONI DI LIRE)									
		PREVISIONI INIZIALI COMPETENZA	PREVISIONI DEFINITIVE COMPETENZA	PREVISIONI INIZIALI CASSA	AUTORIZZAZ. DEFINITIVE CASSA	IMPEGNI	PAGAMENTI COMPETENZA	PAGAMENTI RESIDUI	RESIDUI PROVENIENTI ESERCIZI PREC.	RESIDUI NUOVA FORMAZIONE	
ALTRE INDENNITA' 02.04.09		500	500	500	1.027	500	64	483	44	436	
INSEGNANTI SCUOLE SECONDARIE 02.05		32.487.737	33.137.694	32.487.798	33.230.989	30.254.097	30.227.582	2.736.603	9.227	26.514	
STIPENDI, RETRIBUZIONI E ALTRI ASSEGNI FISSI 02.05.01		31.179.122	31.980.569	31.179.122	32.004.927	29.159.060	29.158.993	2.690.448	410	66	
ALTRE INDENNITA' 02.05.09		485.007	401.422	485.109	416.279	360.088	334.473	25.955	6.672	25.615	
INDENNITA' DI MISSIONE E RIMBORSO SPESE DI VIAGGIO ALL'ESTERO 02.05.10		1.009	1.249	968	1.851	1.249	813	278	161	435	
CONTRIBUTI PREVIDENZIALI ED ASSISTENZIALI 02.05.13		674.808	600.456	674.808	645.477	596.520	596.123	12.694	612	398	
RITENUTE ERARIALI 02.05.14		147.791	153.998	147.791	162.454	137.180	137.180	7.228	1.372	0	
ORGANISMI UNIVERSITARI DI RICERCA 02.06		50	56	50	256	41	6	88	17	35	
ALTRE INDENNITA' 02.06.09		50	56	50	256	41	6	88	17	35	
FORZE ARMATE 02.08		9.365.029	9.622.856	9.396.111	9.608.008	9.282.259	9.252.238	19.554	543	30.021	
STIPENDI, RETRIBUZIONI ED ALTRI ASSEGNI FISSI 02.08.01		8.363.926	8.523.683	8.363.935	8.523.683	8.215.311	8.213.241	105	0	2.071	
INDENNITA' DI MISSIONE E RIMBORSO SPESE DI VIAGGIO ALL'INTERNO 02.08.02		50.701	68.805	50.873	67.078	66.055	60.885	5.278	23	5.171	

SEGUE ALLEGATO C		CONSUNTIVO 1998 - CLASSIFICAZIONE ECONOMICA DELLE SPESE FINALI DELLO STATO									
(MILIONI DI LIRE)											
	PREVISIONI INIZIALI COMPETENZA	PREVISIONI DEFINITIVE COMPETENZA	PREVISIONI INIZIALI CASSA	AUTORIZZ. DEFINITIVE CASSA	IMPEGNI	PAGAMENTI COMPETENZA	PAGAMENTI RESIDUI	RESIDUI PROVENIENTI ESERCIZI PREC	RESIDUI NUOVA FORMAZIONE		
INDENNITA' DI TRASFERIMENTO E RIMBORSO SPESE DI VIAGGIO 02.08.03	93.500	86.800	93.806	86.945	83.069	82.066	1.737	69	1.003		
COMPENSI PER LAVORO STRAORDINARIO 02.08.04	284.060	315.013	284.560	307.968	306.468	302.110	3.578	84	4.358		
ALTRE INDENNITA' 02.08.09	556.526	599.090	586.596	596.183	583.412	571.433	6.726	367	11.979		
INDENNITA' DI MISSIONE E RIMBORSO SPESE DI VIAGGIO ALL'ESTERO 02.08.10	16.317	29.465	16.342	26.152	27.943	22.504	2.130	0	5.439		
FORZE DI POLIZIA 02.09	21.583.636	21.916.719	21.585.702	21.922.980	21.465.710	21.294.743	95.446	29.526	170.966		
STIPENDI, RETRIBUZIONI E ALTRI ASSEGNI FISSI 02.09.01	19.495.988	19.674.441	19.495.988	19.677.261	19.265.381	19.236.782	14.721	15.168	28.599		
INDENNITA' DI MISSIONE E RIMBORSO SPESE DI VIAGGIO ALL'INTERNO 02.09.02	159.547	192.063	159.587	194.857	189.949	180.084	5.103	1.510	9.865		
INDENNITA' DI TRASFERIMENTO E RIMBORSO SPESE DI VIAGGIO 02.09.03	62.410	70.463	62.410	70.256	62.280	59.760	664	199	2.519		
COMPENSI PER LAVORO STRAORDINARIO 02.09.04	1.491.499	1.555.543	1.492.499	1.536.383	1.547.676	1.450.760	53.647	9.011	96.915		
ALTRE INDENNITA' 02.09.09	360.314	377.650	361.320	398.521	353.893	330.289	17.528	3.511	23.604		
INDENNITA' DI MISSIONE E RIMBORSO SPESE DI VIAGGIO ALL'ESTERO 02.09.10	13.879	46.559	13.899	45.701	46.551	37.067	3.783	128	9.463		

SEGUE ALLEGATO C		CONSUNTIVO 1998 - CLASSIFICAZIONE ECONOMICA DELLE SPESE FINALI DELLO STATO (MILIONI DI LIRE)									
		PREVISIONI INIZIALI COMPETENZA	PREVISIONI DEFINITIVE COMPETENZA	PREVISIONI INIZIALI CASSA	AUTORIZZAZ. DEFINITIVE CASSA	IMPEGNI	PAGAMENTI COMPETENZA	PAGAMENTI RESIDUI	RESIDUI PROVENIENTI ESERCIZI PREC	RESIDUI NUOVA FORMAZIONE	
ONERI DA RIPARTIRE 02.10		1.975.416	2.041.060	1.975.416	2.115.884	847.159	722.320	76.295	124.989	124.838	
ONERI DA RIPARTIRE 02.10.00		1.975.416	2.041.060	1.975.416	2.115.884	847.159	722.320	76.295	124.989	124.838	
CATEGORIA III - PERSONALE IN QUIESCENZA		2.394.270	3.379.152	2.408.457	3.393.966	3.288.741	2.823.437	322.488	17.888	465.303	
PENSIONI ED ALTRI ASSEGNI FISSI PAGABILI CON RUOLI DI SPESA FISSA 03.01		0	1	0	1	1	-	0	0	1	
PENSIONI ED ALTRI ASSEGNI FISSI PAGABILI CON RUOLI DI SPESA FISSA 03.01.00		0	1	0	1	1	-	0	0	1	
TRATTAMENTI PROVVISORI DI PENSIONE ED ALTRI ASSEGNI FISSI NON PAGABILI A MEZZO RUOLI DI SPESA FISSA 03.02		2.266.900	3.178.352	2.266.900	3.154.699	3.099.745	2.681.990	272.045	2.868	417.754	
TRATTAMENTI PROVVISORI DI PENSIONE ED ALTRI ASSEGNI FISSI NON PAGABILI A MEZZO RUOLI DI SPESA FISSA 03.02.00		2.266.900	3.178.352	2.266.900	3.154.699	3.099.745	2.681.990	272.045	2.868	417.754	
INDENNITA' UNA TANTUM, ECC. 03.03		100.094	171.191	101.081	196.505	160.155	120.625	33.428	14.787	39.530	
INDENNITA' UNA TANTUM, ECC. 03.03.00		100.094	171.191	101.081	196.505	160.155	120.625	33.428	14.787	39.530	
ALTRI TRATTAMENTI 03.04		27.276	29.609	40.476	42.762	28.840	20.821	17.015	233	8.019	
ALTRI TRATTAMENTI 03.04.00		27.276	29.609	40.476	42.762	28.840	20.821	17.015	233	8.019	

SERIE ALLEGATO C		CONSUNTIVO 1998 - CLASSIFICAZIONE ECONOMICA DELLE SPESE FINALI DELLO STATO (MILIONI DI LIRE)									
	PREVISIONI INIZIALI COMPETENZA	PREVISIONI DEFINITIVE COMPETENZA	PREVISIONI INIZIALI CASSA	AUTORIZZAZ. DEFINITIVE CASSA	IMPEGNI	PAGAMENTI COMPETENZA	PAGAMENTI RESIDUI	RESIDUI PROVENIENTI ESERCIZI PREC	RESIDUI NUOVA FORMAZIONE		
CATEGORIA IV - ACQUISTO DI BENI E SERVIZI	22.418.605	29.736.743	22.343.917	30.489.048	28.518.297	16.110.366	9.834.712	7.534.807	12.407.931		
CATEGORIA IV - ACQUISTO DI BENI E SERVIZI 04.00	0	0	0	670	0	0	115	2.885	0		
CATEGORIA IV - ACQUISTO DI BENI E SERVIZI 04.00.00	0	0	0	670	0	0	115	2.885	0		
ACQUISTO DI BENI DUREVOLI E DI CONSUMO 04.01	12.594.569	14.143.220	11.751.958	14.099.245	13.708.492	6.365.347	6.511.538	6.171.050	7.343.144		
PUBBLICAZIONI, BIBLIOTECHE E MATERIALE BIBLIOGRAFICO 04.01.01	60.102	65.500	62.098	68.188	61.132	45.885	13.763	2.074	15.247		
CANCELLERIA, CARTA, STAMPATI, MACCHINE PER UFFICI E MOBILI 04.01.02	1.266.048	1.626.433	1.195.145	1.640.819	1.578.916	1.215.086	243.509	94.564	363.829		
MEZZI DI TRASPORTO E ACCESSORI 04.01.03	353.507	588.914	294.252	572.745	583.460	369.341	113.382	58.125	214.119		
ARMI, MATERIALE BELLICO E INFRASTRUTTURE MILITARI 04.01.04	7.383.771	7.734.249	6.601.706	7.591.333	7.582.024	2.265.927	4.777.981	5.278.534	5.316.097		
CASERMA, EQUIPAGGIAMENTO E ATTREZZATURE MILITARI 04.01.05	1.080.484	1.265.626	1.123.921	1.280.855	1.210.916	705.737	456.576	293.929	505.179		
ALIMENTARI, CALZATURE, VESTIARIO E ARTICOLI TESSILI 04.01.06	1.230.095	1.402.476	1.280.125	1.404.372	1.292.958	743.367	585.007	232.293	549.591		

SEGUE ALLEGATO C		CONSUNTIVO 1998 - CLASSIFICAZIONE ECONOMICA DELLE SPESE FINALI DELLO STATO									
(MILIONI DI LIRE)											
	PREVISIONI INIZIALI COMPETENZA	PREVISIONI DEFINITIVE COMPETENZA	PREVISIONI INIZIALI CASSA	AUTORIZZAZ. DEFINITIVE CASSA	IMPEGNI	PAGAMENTI COMPETENZA	PAGAMENTI RESIDUI	RESIDUI PROVENIENTI ESERCIZI PREC	RESIDUI NUOVA FORMAZIONE		
COMBUSTIBILI, PETROLIO E DERIVATI, ENERGIA ELETTRICA 04.01.07	929.198	993.634	883.548	1.086.267	950.880	702.911	235.309	190.093	247.969		
FUNZIONAMENTO SCUOLE E ATTREZZATURE SCOLASTICHE 04.01.08	126.728	252.901	130.603	202.615	240.670	161.138	23.654	7.761	79.532		
ALTRE 04.01.09	164.637	213.486	180.560	252.050	207.536	155.954	62.357	13.677	51.581		
SPESE PER LOCALI ED OPERE IMMOBILIARI 04.02	1.498.641	1.734.615	1.526.184	1.789.604	1.734.846	1.273.737	322.538	110.987	461.109		
FITTO 04.02.01	986.621	1.158.978	1.009.972	1.166.581	1.175.132	892.397	156.763	45.307	282.735		
MANUTENZIONE, RIPARAZIONE, ADATTAMENTO, RISCALDAMENTO 04.02.02	502.669	567.833	506.861	613.676	557.134	379.904	165.194	65.408	177.230		
ALTRE 04.02.09	9.351	7.804	9.351	9.347	2.580	1.437	581	273	1.144		
ACQUISTO SERVIZI 04.03	4.650.732	8.919.809	5.226.017	9.453.827	8.420.605	5.605.523	1.486.422	713.129	2.815.083		
POSTALI, TELEGRAFICHE, TELEFONICHE 04.03.01	575.649	630.035	578.505	765.345	608.324	473.874	225.852	33.941	134.450		
COMMISSIONI, COMITATI, CONSIGLI 04.03.02	78.183	122.261	85.044	133.707	86.055	37.187	21.470	15.453	48.868		
AGGI DI RISCOSSIONE E SPESE DI ACCERTAMENTO DELLE ENTRATE 04.03.03	1.864.038	5.374.054	2.154.231	5.383.019	5.016.858	3.473.304	210.992	30.777	1.543.554		
COMPENSI PER INCARICHI SPECIALI 04.03.04	9.738	19.601	10.602	25.636	16.030	6.628	4.926	3.419	9.401		

SEGUE ALLEGATO C		CONSUNTIVO 1998 - CLASSIFICAZIONE ECONOMICA DELLE SPESE FINALI DELLO STATO (MILIONI DI LIRE)									
		PREVISIONI INIZIALI COMPETENZA	PREVISIONI DEFINITIVE COMPETENZA	PREVISIONI INIZIALI CASSA	AUTORIZZAZ. DEFINITIVE CASSA	IMPEGNI	PAGAMENTI COMPETENZA	PAGAMENTI RESIDUI	RESIDUI PROVENIENTI ESERCIZI PREC	RESIDUI NUOVA FORMAZIONE	
SPese PER ACCERTAMENTI SANITARI 04.03.05		24.025	26.467	24.385	27.070	25.454	22.705	1.885	1.029	2.750	
SPese PER CURE, RICOVERI, PROTESI 04.03.06		316.822	348.300	316.815	360.272	342.596	285.354	28.699	22.709	57.243	
SPese RISERVATE 04.03.07		171.076	389.158	171.086	389.158	387.689	387.658	16	2	30	
STUDI, INDAGINI, RILEVAZIONI E STATISTICHE 04.03.08		44.162	225.649	155.676	257.106	177.211	38.159	60.387	124.480	139.053	
ALTRE 04.03.09		1.301.039	1.518.284	1.463.673	1.842.413	1.495.004	621.781	921.602	475.597	873.223	
SPese PER L'ASSISTENZA SANITARIA AI CITTADINI ITALIANI ALL'ESTERO ED AGLI STRANIERI IN ITALIA 04.03.10		266.000	266.000	266.000	270.099	265.384	258.873	10.594	5.722	6.511	
SERVIZI MECCANOGRAFICI ED ELETTRONICI 04.04		1.373.053	1.640.916	1.490.189	1.851.300	1.484.194	865.821	688.569	213.259	618.373	
SERVIZI MECCANOGRAFICI ED ELETTRONICI 04.04.00		1.373.053	1.640.916	1.490.189	1.851.300	1.484.194	865.821	688.569	213.259	618.373	
ALTRE SPESE PER BENI E SERVIZI 04.09		2.301.609	3.298.182	2.349.570	3.294.403	3.170.160	1.999.938	825.531	323.496	1.170.222	
SPese DI RAPPRESENTANZA 04.09.01		10.792	19.269	11.012	18.727	18.681	15.510	1.148	281	3.171	
SPese CASUALI 04.09.02		544	900	660	1.015	854	550	264	58	304	
SPese PER UFFICI E SERVIZI PARTICOLARI 04.09.03		467.021	1.103.818	503.830	1.120.639	1.061.101	824.824	185.660	51.251	236.277	

SEGUE ALLEGATO C		CONSUNTIVO 1998 - CLASSIFICAZIONE ECONOMICA DELLE SPESE FINALI DELLO STATO									
		(MILIONI DI LIRE)									
		PREVISIONI INIZIALI COMPETENZA	PREVISIONI DEFINITIVE COMPETENZA	PREVISIONI INIZIALI CASSA	AUTORIZZAZ. DEFINITIVE CASSA	IMPEGNI	PAGAMENTI COMPETENZA	PAGAMENTI RESIDUI	RESIDUI PROVENIENTI ESERCIZI PREC	RESIDUI NUOVA FORMAZIONE	
SPESA PER CONVEGNI, MOSTRE, ECC. 04.09.04		33.796	52.912	36.982	54.329	50.485	39.754	6.283	1.792	10.732	
RELAZIONI PUBBLICHE, CORSI, INFORMAZIONI E PROPAGANDA 04.09.05		327.039	459.381	351.226	536.745	449.132	233.317	147.697	72.763	215.815	
SPESA PER CONCORSI, ESAMI, ECC. 04.09.06		25.077	27.384	25.097	26.679	24.991	17.202	5.497	3.256	7.788	
BENI DEMANTALI E PATRIMONIALI 04.09.07		81.313	105.175	84.820	98.915	103.271	73.796	14.502	9.344	29.475	
SPESA DI COPIA, STAMPA, CARTA BOLLATA, REGISTRAZIONE E VARIE INERENTI AI CONTRATTI 04.09.08		12.837	14.957	13.660	15.717	13.845	8.810	1.417	2.359	5.035	
ALTRE 04.09.09		1.330.538	1.487.366	1.309.630	1.396.917	1.422.089	773.134	458.977	182.177	648.956	
SPESA DI PUBBLICITA' 04.09.10		12.653	27.020	12.653	24.719	25.711	13.041	4.086	215	12.670	
CATEGORIA V - TRASFERIMENTI		255.148.897	263.320.099	238.972.032	260.918.924	256.189.493	165.311.376	60.891.348	14.709.213	90.878.117	
ALLE FAMIGLIE E AD ISTITUZIONI SOCIALI 05.01		22.235.729	23.188.167	22.403.132	20.139.179	19.071.334	18.175.194	425.162	142.651	896.140	
PENSIONI DI GUERRA ED ASSEGNI VITALIZI 05.01.01		3.667.000	3.669.606	3.667.000	3.670.817	3.244.208	3.241.768	617	301	2.440	
RISARCIMENTO DANNI DI GUERRA 05.01.02		5.500	3.000	5.500	3.000	1.065	853	100	10	212	

SEGUE ALLEGATO C		CONSUNTIVO 1998 - CLASSIFICAZIONE ECONOMICA DELLE SPESE FINALI DELLO STATO (MILIONI DI LIRE)									
		PREVISIONI INIZIALI COMPETENZA	PREVISIONI DEFINITIVE COMPETENZA	PREVISIONI INIZIALI CASSA	AUTORIZZAZ. DEFINITIVE CASSA	IMPEGNI	PAGAMENTI COMPETENZA	PAGAMENTI RESIDUI	RESIDUI PROVENIENTI ESERCIZI PREC.	RESIDUI NUOVA FORMAZIONE	
PROVVIDENZE A FAVORE DEI DIPENDENTI STATALI E DELLE LORO FAMIGLIE 05.01.03		99.254	91.269	100.179	133.044	78.703	72.027	44.160	904	6.675	
ASSISTENZA GRATUITA DIRETTA 05.01.04		15.620.344	15.640.386	15.622.144	12.310.288	12.270.459	12.261.511	4.050	401	8.948	
CONTRIBUTI AD ISTITUZIONI SOCIALI NON AVENTI FINI DI LUCRO 05.01.05		532.426	998.082	590.970	1.033.931	965.443	759.269	111.533	45.508	206.173	
EGUO INDENNIZZO 05.01.06		175.262	246.711	184.266	260.988	237.406	210.582	28.226	1.291	26.825	
ALTRI 05.01.09		2.135.942	2.539.113	2.233.072	2.727.112	2.274.051	1.629.183	236.474	94.236	644.868	
ALLE IMPRESE 05.02		10.707.577	11.199.232	10.201.214	11.637.355	11.045.297	5.641.152	4.407.529	593.870	5.404.144	
A.I.M.A. 05.02.01		300.000	378.500	300.000	619.200	378.500	370.000	234.200	115.000	8.500	
IMPRESSE FINANZIARIE (CREDITO, ASSICURAZIONI, ECC.) 05.02.02		8.000	6.000	8.000	6.000	4.226	4.226	0	0	-	
FERROVIE DELLO STATO 05.02.03		6.001.083	6.201.083	5.301.083	5.501.539	6.201.056	1.773.100	3.527.356	602	4.427.956	
ALTRE 05.02.09		4.398.494	4.613.649	4.592.131	5.510.616	4.461.514	3.493.826	645.973	478.268	967.688	
ALLE AZIENDE AUTONOME DELLO STATO 05.03		24.673	29.674	24.673	29.674	29.674	29.674	0	0	0	
MONOPOLI DI STATO 05.03.05		24.673	29.674	24.673	29.674	29.674	29.674	0	0	0	

SEGUE ALLEGATO C		CONSUNTIVO 1998 - CLASSIFICAZIONE ECONOMICA DELLE SPESE FINALI DELLO STATO (MILIONI DI LIRE)									
	PREVISIONI INIZIALI COMPETENZA	PREVISIONI DEFINITIVE COMPETENZA	PREVISIONI INIZIALI CASSA	AUTORIZZAZ. DEFINITIVE CASSA	IMPEGNI	PAGAMENTI COMPETENZA	PAGAMENTI RESIDUI	RESIDUI PROVENIENTI ESERCIZI PREC	RESIDUI NUOVA FORMAZIONE		
ALLE REGIONI E ALLE PROVINCE AUTONOME DI TRENTO E DI BOLZANO 05.04	82.843.665	82.852.213	77.550.867	80.963.123	80.602.217	29.041.588	34.229.509	864.203	51.560.629		
COMPARTICIPAZIONI E SOMME SOSTITUTIVE DI TRIBUTI, CONTRIBUTI E COMPARTICIPAZIONI 05.04.01	11.440.470	33.240.893	11.441.470	34.306.743	31.289.488	15.643.177	2.426.584	71.668	15.646.311		
ORDINAMENTO REGIONALE 05.04.02	25.626.000	10.732.577	22.957.000	9.779.387	10.434.150	7.018.807	1.527.055	235.652	3.415.343		
ASSISTENZA SANITARIA 05.04.03	44.735.000	37.696.410	42.035.000	35.064.707	37.696.410	5.365.611	29.697.257	468.486	32.330.799		
ASSISTENZA SOCIALE E BENEFICENZA 05.04.04	27.744	58.785	27.754	69.702	58.785	38.994	11.893	12.560	19.791		
ALTRI 05.04.09	1.014.451	1.123.548	1.089.643	1.742.583	1.123.384	975.000	566.720	75.837	148.385		
ALLE PROVINCE ED AI COMUNI 05.05	23.871.488	24.115.943	15.116.823	26.398.013	24.112.474	3.182.952	12.432.001	9.717.865	20.929.522		
ASSISTENZA SOCIALE E BENEFICENZA 05.05.04	10.000	10.549	10.000	20.549	10.549	232	11.028	16.977	10.317		
FINANZIAMENTO BILANCI 05.05.06	23.214.841	23.444.659	14.456.175	25.521.253	23.444.259	2.694.068	12.104.275	9.671.081	20.750.192		
ALTRI 05.05.09	646.647	660.735	650.647	856.210	657.665	488.652	316.698	29.807	169.013		
AGLI ORGANISMI PREVIDENZIALI 05.06	81.931.435	87.269.489	81.840.106	87.257.347	87.267.871	83.116.575	2.995.652	2.460.794	4.151.296		
I.N.P.S. 05.06.01	73.459.809	76.043.549	73.365.218	75.219.422	76.043.343	72.496.225	2.020.472	2.304.897	3.547.118		
I.N.P.D.A.P. 05.06.02	634.000	664.527	634.000	681.461	664.527	603.415	16.366	569	61.112		

SEGUE ALLEGATO C		CONSUNTIVO 1998 - CLASSIFICAZIONE ECONOMICA DELLE SPESE FINALI DELLO STATO (MILIONI DI LIRE)									
		PREVISIONI INIZIALI COMPETENZA	PREVISIONI DEFINITIVE COMPETENZA	PREVISIONI INIZIALI CASSA	AUTORIZZAZ. DEFINITIVE CASSA	IMPEGNI	PAGAMENTI COMPETENZA	PAGAMENTI RESIDUI	RESIDUI PROVENIENTI ESERCIZI PREC	RESIDUI NUOVA FORMAZIONE	
I.N.A.I.L. 05.06.03		164.905	411.847	165.905	408.287	410.448	87.909	1.398	97.750	322.540	
ALTRI 05.06.09		7.672.721	10.149.566	7.674.983	10.948.176	10.149.553	9.929.027	957.416	57.577	220.526	
AGLI ALTRI ENTI PUBBLICI 05.07		21.518.661	22.451.952	19.394.245	22.015.001	22.061.995	14.538.202	6.076.986	632.429	7.523.793	
ENTI DELL' AMMINISTRAZIONE CENTRALE 05.07.01		8.542.902	8.297.968	8.143.685	8.526.354	7.932.264	7.378.756	498.567	172.432	553.508	
ENTI DELL' AMMINISTRAZIONE LOCALE 05.07.02		11.756.835	11.863.367	9.882.330	11.085.197	11.862.356	5.691.858	5.262.721	436.800	6.170.498	
ALTRI 05.07.09		1.218.924	2.290.597	1.368.230	2.403.450	2.267.376	1.467.589	315.698	23.197	799.787	
ALL' ESTERO 05.08		12.015.668	12.213.429	12.440.972	12.479.232	11.998.632	11.586.039	324.512	297.400	412.593	
FINANZIAMENTO DELLA POLITICA COMUNITARIA 05.08.01		10.598.100	10.648.100	10.613.100	10.693.105	10.491.397	10.436.293	10.429	134.781	55.104	
RELAZIONI INTERNAZIONALI ED ASSISTENZA AGLI EMIGRATI 05.08.02		428.005	443.585	453.454	537.369	442.957	300.972	123.806	53.204	141.985	
ALTRI 05.08.09		989.563	1.121.744	1.374.418	1.248.759	1.064.278	848.775	190.276	109.415	215.503	
CATEGORIA VI - INTERESSI		178.209.033	173.988.107	176.915.431	174.676.839	170.884.700	169.873.583	546.171	539.984	1.011.117	
SUL DEBITO PATRIMONIALE 06.01		145.499.033	144.205.307	144.205.431	144.893.517	141.344.515	140.333.398	545.649	539.984	1.011.117	
DEBITO PUBBLICO 06.01.01		133.742.567	134.028.787	132.347.465	134.094.572	132.331.938	132.305.224	162.659	16.428	26.714	

SEGUE ALLEGATO C		CONSUNTIVO 1998 - CLASSIFICAZIONE ECONOMICA DELLE SPESE FINALI DELLO STATO									
		(MILIONI DI LIRE)									
		PREVISIONI INIZIALI COMPETENZA	PREVISIONI DEFINITIVE COMPETENZA	PREVISIONI INIZIALI CASSA	AUTORIZZAZ. DEFINITIVE CASSA	IMPEGNI	PAGAMENTI COMPETENZA	PAGAMENTI RESIDUI	RESIDUI PROVENIENTI ESERCIZI PREC	RESIDUI NUOVA FORMAZIONE	
MUTUI COL CONSORZIO DI CREDITO PER LE OPERE PUBBLICHE 06.01.02		600.000	500.000	600.000	500.000	482.770	482.770	0	0	0	
ALTRI 06.01.09		11.156.466	9.676.520	11.257.966	10.298.945	8.529.807	7.545.405	382.990	523.556	984.402	
SU DEBITI DI TESORERIA E FLUTTUANTI 06.02		32.710.000	29.782.800	32.710.000	29.783.322	29.540.185	29.540.185	522	0	0	
BUONI DEL TESORO ORDINARI 06.02.01		20.000.000	17.072.800	20.000.000	17.072.800	16.880.144	16.880.144	0	0	0	
CONTI CORRENTI DI TESORERIA 06.02.02		12.710.000	12.710.000	12.710.000	12.710.522	12.660.040	12.660.040	522	0	0	
CATEGORIA VII - POSTE CORRETTIVE E COMPENSATIVE DELLE ENTRATE		42.058.153	58.187.006	58.259.879	58.392.581	57.697.919	51.900.056	906.466	1.637.820	5.797.862	
RESTITUZIONI E RIMBORSI 07.01		23.181.595	31.225.910	22.705.180	31.560.602	30.882.166	28.340.474	635.316	1.471.382	2.541.692	
IMPOSTE DIRETTE 07.01.01		5.190.000	5.721.793	4.500.000	5.971.793	5.633.219	4.950.733	563.151	1.387.300	682.486	
IMPOSTE INDIRETTE 07.01.02		16.757.100	22.688.220	16.762.400	22.954.446	22.636.445	22.148.780	57.669	76.056	487.665	
ALTRE 07.01.09		1.234.495	2.815.897	1.442.780	2.634.363	2.612.502	1.240.961	14.497	8.026	1.371.541	
VINCITE AL LOTTO 07.02		5.000.000	6.448.226	5.000.000	6.448.237	6.448.226	6.448.217	29	0	9	
VINCITE AL LOTTO 07.02.00		5.000.000	6.448.226	5.000.000	6.448.237	6.448.226	6.448.217	29	0	9	
ALTRE POSTE CORRETTIVE 07.03		2.482.500	5.931.500	19.159.624	5.885.000	5.896.146	5.400.698	270.855	166.338	495.448	

SEGUE ALLEGATO C		CONSUNTIVO 1998 - CLASSIFICAZIONE ECONOMICA DELLE SPESE FINALI DELLO STATO									
(MILIONI DI LIRE)											
	PREVISIONI INIZIALI COMPETENZA	PREVISIONI DEFINITIVE COMPETENZA	PREVISIONI INIZIALI CASSA	AUTORIZZAZ. DEFINITIVE CASSA	IMPEGNI	PAGAMENTI COMPETENZA	PAGAMENTI RESIDUI	RESIDUI PROVENIENTI ESERCIZI PREC	RESIDUI NUOVA FORMAZIONE		
ALTRE POSTE CORRETTIVE 07.03.00	2.482.500	5.931.500	19.159.624	5.885.000	5.896.146	5.400.698	270.855	166.338	495.448		
POSTE COMPENSATIVE DELLE ENTRATE 07.04	11.394.058	14.581.370	11.395.075	14.498.741	14.471.381	11.710.668	267	100	2.760.712		
RISORSE PROPRIE CEE 07.04.01	10.900.000	11.120.000	10.900.000	11.120.000	11.120.000	11.120.000	0	0	0		
ALTRE 07.04.09	494.058	3.461.370	495.075	3.378.741	3.351.381	590.668	267	100	2.760.712		
CATEGORIA VIII - APPORTAMENTI	1.236.751	1.236.751	1.236.751	1.306.751	1.236.751	1.097.441	148.560	0	139.310		
BENI MOBILI 08.01	936.751	936.751	936.751	936.751	936.751	936.751	0	0	0		
BENI MOBILI 08.01.00	936.751	936.751	936.751	936.751	936.751	936.751	0	0	0		
BENI IMMOBILI 08.02	300.000	300.000	300.000	370.000	300.000	160.690	148.560	0	139.310		
BENI IMMOBILI 08.02.00	300.000	300.000	300.000	370.000	300.000	160.690	148.560	0	139.310		
CATEGORIA IX - SOMME NON ATTRIBUIBILI	25.984.968	17.492.169	30.802.207	17.453.804	2.360.359	1.649.018	557.520	401.941	711.342		
FONDI DI RISERVA 09.01	3.760.000	12.690	9.760.000	15.883	0	0	0	0	0		
SPESE OBBLIGATORIE E D' ORDINE 09.01.01	3.260.000	93	3.260.000	1.028	0	0	0	0	0		
SPESE IMPREVISTE 09.01.02	500.000	12.598	500.000	14.855	0	0	0	0	0		
FONDO CASSA 09.01.03	0	0	6.000.000	0	0	0	0	0	0		

SEGUE ALLEGATO C		CONSUNTIVO 1998 - CLASSIFICAZIONE ECONOMICA DELLE SPESE FINALI DELLO STATO									
(MILIONI DI LIRE)											
	PREVISIONI INIZIALI COMPETENZA	PREVISIONI DEFINITIVE COMPETENZA	PREVISIONI INIZIALI CASSA	AUTORIZZAZ. DEFINITIVE CASSA	IMPEGNI	PAGAMENTI COMPETENZA	PAGAMENTI RESIDUI	RESIDUI PROVENIENTI ESERCIZI PREC	RESIDUI NUOVA FORMAZIONE		
FONDI SPECIALI PER PROVVEDIMENTI LEGISLATIVI IN CORSO 09.02	17.395.069	14.571.431	16.395.069	13.611.262	0	0	0	0	0		
FONDI SPECIALI PER PROVVEDIMENTI LEGISLATIVI IN CORSO 09.02.00	17.395.069	14.571.431	16.395.069	13.611.262	0	0	0	0	0		
ALTRI FONDI 09.03	2.588.557	709.484	2.397.617	967.649	214.204	122.140	34.014	0	92.064		
ALTRI FONDI 09.03.00	2.588.557	709.484	2.397.617	967.649	214.204	122.140	34.014	0	92.064		
SPESE PER LITI, ARBITRAGGI, RISCARCIMENTI E ACCESSORI 09.04	85.746	392.915	88.848	480.221	380.674	350.033	91.309	17.029	30.641		
SPESE PER LITI, ARBITRAGGI, RISCARCIMENTI E ACCESSORI 09.04.00	85.746	392.915	88.848	480.221	380.674	350.033	91.309	17.029	30.641		
ONERI RISCARCITORI PER SPESE DI PERSONALE 09.05	1.000	101.971	1.000	112.031	90.093	43.023	5.706	3.654	47.071		
ONERI RISCARCITORI PER SPESE DI PERSONALE 09.05.00	1.000	101.971	1.000	112.031	90.093	43.023	5.706	3.654	47.071		
ALTRE SOMME NON ATTRIBUIBILI 09.09	2.154.596	1.703.679	2.159.674	2.266.759	1.675.388	1.133.822	426.491	381.259	541.566		
ALTRE SOMME NON ATTRIBUIBILI 09.09.00	2.154.596	1.703.679	2.159.674	2.266.759	1.675.388	1.133.822	426.491	381.259	541.566		
TITOLO II - SPESE IN CONTO CAPITALE	73.740.020	102.396.583	67.667.826	108.513.629	99.070.732	58.455.923	23.439.429	44.846.635	40.614.809		

SEGUE ALLEGATO C		CONSUNTIVO 1996 - CLASSIFICAZIONE ECONOMICA DELLE SPESE FINALI DELLO STATO									
		(MILIONI DI LIRE)									
		PREVISIONI INIZIALI COMPETENZA	PREVISIONI DEFINITIVE COMPETENZA	PREVISIONI INIZIALI CASSA	AUTORIZZAZ. DEFINITIVE CASSA	IMPEGNI	PAGAMENTI COMPETENZA	PAGAMENTI RESIDUI	RESIDUI PROVENIENTI ESERCIZI PREC	RESIDUI NUOVA FORMAZIONE	
CATEGORIA X - BENI ED OPERE IMMOBILIARI A CARICO DIRETTO DELLO STATO		3.173.072	5.814.702	5.424.660	8.429.248	5.569.804	1.633.837	3.247.936	7.225.310	3.935.966	
AGRICOLTURA 10.01		12.227	54.228	98.806	186.162	39.161	16.691	75.359	113.596	22.469	
INVESTIMENTI FISSI LORDI 10.01.01		12.227	54.228	98.806	186.162	39.161	16.691	75.359	113.596	22.469	
TRASPORTI E COMUNICAZIONI 10.03		533.185	898.883	992.359	1.377.174	833.500	318.920	349.840	1.051.330	514.580	
INVESTIMENTI FISSI LORDI 10.03.01		533.185	898.883	992.359	1.377.174	833.500	318.920	349.840	1.051.330	514.580	
EDILIZIA 10.04		1.561.799	2.498.186	2.286.979	3.748.695	2.401.872	789.405	1.381.321	2.507.832	1.612.467	
INVESTIMENTI FISSI LORDI 10.04.01		1.461.799	2.069.480	2.186.979	3.173.831	1.977.627	463.591	1.217.073	1.980.107	1.514.036	
ACQUISTO DI TERRENI E DI BENI IMMATERIALI 10.04.02		100.000	428.705	100.000	574.864	424.245	325.814	164.247	527.725	98.431	
RICERCA SCIENTIFICA 10.05		0	480	100	9.956	480	480	3.460	16.875	0	
RICERCA SCIENTIFICA 10.05.00		0	480	100	9.956	480	480	3.460	16.875	0	
OPERE IGIENICHE E SANITARIE 10.06		0	2.068	1.500	3.583	2.068	874	997	571	1.194	
OPERE IGIENICHE E SANITARIE 10.06.00		0	2.068	1.500	3.583	2.068	874	997	571	1.194	
OPERE IDRAULICHE 10.07		189.605	1.077.279	441.306	1.116.643	1.070.300	94.200	631.061	960.032	976.100	
OPERE IDRAULICHE 10.07.00		189.605	1.077.279	441.306	1.116.643	1.070.300	94.200	631.061	960.032	976.100	

SEGUE ALLEGATO C		CONSUNTIVO 1998 - CLASSIFICAZIONE ECONOMICA DELLE SPESE FINALI DELLO STATO (MILIONI DI LIRE)									
		PREVISIONI INIZIALI COMPETENZA	PREVISIONI DEFINITIVE COMPETENZA	PREVISIONI INIZIALI CASSA	AUTORIZZAZ. DEFINITIVE CASSA	IMPEGNI	PAGAMENTI COMPETENZA	PAGAMENTI RESIDUI	RESIDUI PROVENIENTI ESERCIZI PREC	RESIDUI NUOVA FORMAZIONE	
OPERE E INTERVENTI PLURISSETTORIALI 10.09		876.256	1.283.578	1.603.610	1.987.035	1.222.423	413.267	805.898	2.575.075	809.156	
OPERE E INTERVENTI PLURISSETTORIALI 10.09.00		0	0	0	1.900	0	0	0	0	0	
DANNI BELLICI E PUBBLICHE CALAMITA' 10.09.01		228.600	282.127	636.500	606.939	247.273	50.993	309.439	1.204.198	196.280	
ALTRE 10.09.09		647.656	1.001.451	967.110	1.378.196	975.151	362.274	496.460	1.370.877	612.876	
CATEGORIA XI - BENI MOBILI, MACCHINE ED ATTREZZATURE TECNICO-SCIENTIFICHE A CARICO DIRETTO DELLO STATO		1.096.489	1.509.238	1.863.909	2.020.161	1.327.661	336.779	784.557	1.244.457	992.882	
TRASPORTI E COMUNICAZIONI 11.03		34.600	83.360	50.324	72.402	45.004	2.761	19.289	95.571	42.243	
INVESTIMENTI FISSI LORDI 11.03.01		34.600	83.360	50.324	72.402	45.004	2.761	19.289	95.571	42.243	
SERVIZI MECCANOGRAFICI ED ELETTRONICI 11.04		622.450	883.369	1.092.631	1.174.926	851.629	164.955	482.976	780.135	686.675	
SERVIZI MECCANOGRAFICI ED ELETTRONICI 11.04.00		622.450	883.369	1.092.631	1.174.926	851.629	164.955	482.976	780.135	686.675	
RICERCA SCIENTIFICA 11.05		315.560	317.496	430.232	450.936	270.619	119.387	168.186	130.410	151.232	
RICERCA SCIENTIFICA 11.05.00		315.560	317.496	430.232	450.936	270.619	119.387	168.186	130.410	151.232	
OPERE E INTERVENTI PLURISSETTORIALI 11.09		123.879	225.033	290.722	321.897	160.409	47.677	114.106	238.341	112.732	

SEQUE ALLEGATO C		CONSUNTIVO 1998 - CLASSIFICAZIONE ECONOMICA DELLE SPESE FINALI DELLO STATO (MILIONI DI LIRE)									
		PREVISIONI INIZIALI COMPETENZA	PREVISIONI DEFINITIVE COMPETENZA	PREVISIONI INIZIALI CASSA	AUTORIZZAZ. DEFINITIVE CASSA	IMPEGNI	PAGAMENTI COMPETENZA	PAGAMENTI RESIDUI	RESIDUI PROVENIENTI ESERCIZI PREC	RESIDUI NUOVA FORMAZIONE	
ALTRI 11.09.09		123.879	225.033	290.722	321.897	160.409	47.677	114.106	238.341	112.732	
CATEGORIA XII - TRASFERIMENTI		41.483.159	51.862.405	40.559.239	57.514.240	50.015.473	21.408.732	17.492.898	33.370.014	28.606.741	
ALLE FAMIGLIE E AD ISTITUZIONI SOCIALI 12.01		184.626	293.130	250.472	362.972	267.635	43.510	238.827	116.274	224.125	
ALLE FAMIGLIE E AD ISTITUZIONI SOCIALI 12.01.00		0	8.652	10.820	24.435	8.652	0	18.170	8.123	8.652	
AJUTI ALL' INVESTIMENTO 12.01.01		184.626	284.478	239.652	338.537	258.983	43.510	220.657	108.151	215.473	
ALLE IMPRESE 12.02		7.280.493	11.461.975	9.174.160	13.592.772	10.502.632	4.524.800	4.044.251	9.383.677	5.977.831	
ALLE IMPRESE 12.02.00		220.000	505.593	402.540	517.435	488.292	159.518	137.845	211.462	328.774	
AJUTI ALL' INVESTIMENTO 12.02.01		5.149.492	8.277.770	6.124.163	9.319.276	7.416.121	3.011.661	2.816.885	7.267.343	4.404.460	
ALTRI 12.02.02		1.833.401	2.323.494	2.569.857	3.440.555	2.243.100	1.276.021	1.031.322	1.904.872	967.079	
FERROVIE DELLO STATO 12.02.03		77.600	355.118	77.600	315.507	355.118	77.600	58.200	0	277.518	
ALLE AZIENDE AUTONOME DELLO STATO 12.03		25.724	25.724	25.724	25.724	25.724	25.724	0	0	0	
AJUTI ALL' INVESTIMENTO 12.03.01		25.724	25.724	25.724	25.724	25.724	25.724	0	0	0	
ALLE REGIONI 12.04		2.851.419	5.184.203	4.103.620	8.333.052	5.055.307	1.739.468	3.741.946	5.801.716	3.315.839	
ALLE REGIONI 12.04.00		0	110.000	0	110.000	77.000	0	0	0	77.000	

SEGUE ALLEGATO C		CONSUNTIVO 1998 - CLASSIFICAZIONE ECONOMICA DELLE SPESE FINALI DELLO STATO (MILIONI DI LIRE)									
		PREVISIONI INIZIALI COMPETENZA	PREVISIONI DEFINITIVE COMPETENZA	PREVISIONI INIZIALI CASSA	AUTORIZZAZ. DEFINITIVE CASSA	IMPEGNI	PAGAMENTI COMPETENZA	PAGAMENTI RESIDUI	RESIDUI PROVENIENTI ESERCIZI PREC	RESIDUI NUOVA FORMAZIONE	
AIUTI ALL' INVESTIMENTO 12.04.01		1.364.881	2.052.302	1.699.561	3.500.248	2.047.023	538.411	2.064.084	2.296.635	1.508.612	
ALTRI 12.04.02		1.486.539	3.021.902	2.404.059	4.722.805	2.931.284	1.201.058	1.677.862	3.505.081	1.730.227	
ALLE PROVINCE ED AI COMUNI 12.05		9.644.997	10.494.645	10.705.063	14.163.235	9.936.868	1.562.103	5.645.489	9.524.784	8.374.764	
AIUTI ALL' INVESTIMENTO 12.05.01		8.065.453	8.400.265	8.115.241	10.702.428	7.844.596	1.398.183	4.568.727	5.450.020	6.446.413	
ALTRI 12.05.02		1.579.544	2.094.381	2.589.822	3.460.807	2.092.272	163.921	1.076.762	4.074.764	1.928.351	
ENTI PUBBLICI DELL' AMMINISTRAZIONE CENTRALE 12.06		20.042.234	21.987.691	14.668.850	17.507.408	21.837.901	12.466.136	2.299.652	7.328.877	9.371.764	
AIUTI ALL' INVESTIMENTO 12.06.01		14.718.911	16.265.836	9.591.484	12.016.336	16.161.978	7.469.530	2.116.810	6.823.944	8.692.448	
ALTRI 12.06.02		5.323.324	5.721.855	5.077.366	5.491.072	5.675.923	4.996.606	182.843	504.933	679.317	
ENTI PUBBLICI DELL' AMMINISTRAZIONE LOCALE 12.07		1.268.465	1.744.252	1.342.021	2.789.997	1.718.989	696.882	1.429.013	837.560	1.022.108	
AIUTI ALL' INVESTIMENTO 12.07.01		1.097.115	1.717.902	1.008.321	2.003.005	1.692.639	686.216	977.968	284.368	1.006.423	
ALTRI 12.07.02		171.350	26.350	333.700	786.992	26.350	10.665	451.045	553.191	15.685	
ALL'ESTERO 12.08		185.200	256.358	289.327	379.373	255.993	223.171	82.144	141.291	32.823	
ALL'ESTERO 12.08.00		185.200	256.358	289.327	379.373	255.993	223.171	82.144	141.291	32.823	
INTERVENTI NELLE AREE DEPRESSE 12.09		0	414.425	0	359.706	414.425	126.937	11.575	235.834	287.488	

SEQUE ALLEGATO C		CONCETTIVO 1978 - CLASSIFICAZIONE ECONOMICA DELLE SPESE FINALI DELLO STATO (MILIONI DI LIRE)									
		PREVISIONI INIZIALI COMPETENZA	PREVISIONI DEFINITIVE COMPETENZA	PREVISIONI INIZIALI CASSA	AUTORIZZAZ. DEFINITIVE CASSA	IMPEGNI	PAGAMENTI COMPETENZA	PAGAMENTI RESIDUI	RESIDUI PROVENIENTI ESERCIZI PREC	RESIDUI NUOVA FORMAZIONE	
INTERVENTI NELLE AREE DEPRESSE 12.09.00		0	169.191	0	149.223	169.191	126.937	0	0	42.254	
AJUTI ALL' INVESTIMENTO 12.09.01		0	245.234	0	210.483	245.234	0	11.575	235.834	245.234	
CATEGORIA XIII - PARTECIPAZIONI AZIONARIE E CONFERIMENTI		8.066.000	9.450.579	8.563.518	9.760.845	9.378.912	8.405.209	391.060	244.368	973.703	
IMPRESE PUBBLICHE 13.01		8.035.000	8.235.000	8.035.000	8.236.000	8.200.000	8.000.450	0	1.000	199.550	
IMPRESE PUBBLICHE 13.01.00		8.035.000	8.233.500	8.035.000	8.234.500	8.198.500	8.000.000	0	1.000	198.500	
ALTRI 13.01.02		0	1.500	0	1.500	1.500	450	0	0	1.050	
ISTITUTI ED AZIENDE DI CREDITO 13.02		31.000	31.000	31.000	128.362	14.333	14.333	78.474	0	0	
ISTITUTI ED AZIENDE DI CREDITO 13.02.00		31.000	31.000	31.000	128.362	14.333	14.333	78.474	0	0	
ISTITUTI INTERNAZIONALI 13.03		0	1.164.579	497.518	1.396.483	1.164.578	390.426	312.586	243.368	774.153	
ISTITUTI INTERNAZIONALI 13.03.00		0	1.164.579	497.518	1.396.483	1.164.578	390.426	312.586	243.368	774.153	
CATEGORIA XIV - CONCESSIONE DI CREDITI ED ANTICIPAZIONI PER FINALITA' PRODUTTIVE		426.000	3.318.308	793.200	3.659.809	3.154.403	1.673.401	1.159.820	2.120.537	1.481.003	
AGLI ISTITUTI E AZIENDE DI CREDITO 14.01		200.000	197.084	340.100	502.179	197.084	90.000	100.000	636.327	107.084	

CONSUNTIVO 1998 - CLASSIFICAZIONE ECONOMICA DELLE SPESE FINALI DELLO STATO									
(MILIONI DI LIRE)									
SEGUE ALLEGATO C	PREVISIONI INIZIALI COMPETENZA	PREVISIONI DEFINITIVE COMPETENZA	PREVISIONI INIZIALI CASSA	AUTORIZZAZ. DEFINITIVE CASSA	IMPEGNI	PAGAMENTI COMPETENZA	PAGAMENTI RESIDUI	RESIDUI PROVENIENTI ESERCIZI PREC	RESIDUI NUOVA FORMAZIONE
AGLI ISTITUTI E AZIENDE DI CREDITO 14.01.00	200.000	197.084	340.100	502.179	197.084	90.000	100.000	638.327	107.084
ALLE ALTRE IMPRESE 14.02	176.000	3.071.223	403.100	3.107.629	2.907.319	1.558.401	1.059.820	1.482.210	1.348.918
ALLE ALTRE IMPRESE 14.02.00	176.000	3.071.223	403.100	3.107.629	2.907.319	1.558.401	1.059.820	1.482.210	1.348.918
AGLI ALTRI ENTI PUBBLICI 14.06	50.000	50.000	50.000	50.000	50.000	25.000	0	0	25.000
AGLI ALTRI ENTI PUBBLICI 14.06.00	50.000	50.000	50.000	50.000	50.000	25.000	0	0	25.000
CATEGORIA XV - CONCESSIONE DI CREDITI ED ANTICIPAZIONI PER FINALITA' NON PRODUTTIVE	400.000	24.796.212	400.000	24.581.216	24.796.206	24.498.082	0	0	298.124
AGLI ORGANISMI PREVIDENZIALI 15.05	0	290	0	290	285	156	0	0	128
AGLI ORGANISMI PREVIDENZIALI 15.05.00	0	290	0	290	285	156	0	0	128
AGLI ALTRI ENTI PUBBLICI 15.06	400.000	826.338	400.000	611.342	826.338	528.342	0	0	297.996
AGLI ALTRI ENTI PUBBLICI 15.06.00	400.000	826.338	400.000	611.342	826.338	528.342	0	0	297.996
ALTRE SPESE 15.09	0	23.969.584	0	23.969.584	23.969.584	23.969.584	0	0	0
ALTRE SPESE 15.09.00	0	23.969.584	0	23.969.584	23.969.584	23.969.584	0	0	0
CATEGORIA XVI - SOMME NON ATTRIBUIBILI	19.095.300	5.665.140	10.063.300	2.548.110	4.828.273	501.882	363.159	641.950	4.326.391

SEGUE ALLEGATO C		CONSUNTIVO 1998 - CLASSIFICAZIONE ECONOMICA DELLE SPESE FINALI DELLO STATO (MILIONI DI LIRE)									
		PREVISIONI INIZIALI COMPETENZA	PREVISIONI DEFINITIVE COMPETENZA	PREVISIONI INIZIALI CASSA	AUTORIZZAZ. DEFINITIVE CASSA	IMPEGNI	PAGAMENTI COMPETENZA	PAGAMENTI RESIDUI	RESIDUI PROVENIENTI ESERCIZI PREC	RESIDUI NUOVA FORMAZIONE	
FONDI SPECIALI PER PROVVEDIMENTI LEGISLATIVI IN CORSO 16.01		3.878.300	836.861	2.878.300	778.891	0	0	0	0	0	
FONDI SPECIALI PER PROVVEDIMENTI LEGISLATIVI IN CORSO 16.01.00		3.878.300	836.861	2.878.300	778.891	0	0	0	0	0	
FONDO PER LA RIASSEGNAZIONE DEI RESIDUI PASSIVI PERENTI 16.02		900.000	6	700.000	6	0	0	0	0	0	
FONDO PER LA RIASSEGNAZIONE DEI RESIDUI PASSIVI PERENTI 16.02.00		900.000	6	700.000	6	0	0	0	0	0	
ALTRI FONDI 16.09		14.317.000	4.828.273	6.485.000	1.769.213	4.828.273	501.882	363.159	641.950	4.326.391	
ALTRI FONDI 16.09.00		14.317.000	4.828.273	6.485.000	1.769.213	4.828.273	501.882	363.159	641.950	4.326.391	
TITOLO III - RIMBORSO DI PRESTITI		312.797.817	353.205.371	312.811.553	353.403.047	330.399.351	326.616.901	101.783	107.196	3.782.450	
RIMBORSO DI PRESTITI		312.797.817	353.205.371	312.811.553	353.403.047	330.399.351	326.616.901	101.783	107.196	3.782.450	
DEBITO PUBBLICO 20.01		295.178.442	333.295.482	295.192.178	333.442.973	311.360.055	311.313.339	51.596	107.196	46.717	
BUDGET DEL TESORO POLIENNALI 20.01.01		119.924.985	120.230.985	119.935.000	120.367.224	116.530.252	116.504.071	39.820	95.829	26.181	
ALTRI ALL'INTERNO 20.01.02		175.253.457	213.064.497	175.257.178	213.075.749	194.829.803	194.809.268	11.776	11.367	20.536	
ALTRI DEBITI 20.02		17.619.375	19.909.889	17.619.375	19.960.074	19.039.295	15.303.562	50.186	0	3.735.733	

SEGUE ALLEGATO C		CONSUNTIVO 1998 - CLASSIFICAZIONE ECONOMICA DELLE SPESE FINALI DELLO STATO (MILIONI DI LIRE)									
		PREVISIONI INIZIALI COMPETENZA	PREVISIONI DEFINITIVE COMPETENZA	PREVISIONI INIZIALI CASSA	AUTORIZZAZ. DEFINITIVE CASSA	IMPEGNI	PAGAMENTI COMPETENZA	PAGAMENTI RESIDUI	RESIDUI PROVENIENTI ESERCIZI PREC	RESIDUI NUOVA FORMAZIONE	
MUTUI COL CONSORZIO DI CREDITO PER LE OPERE PUBBLICHE 20.02.01		75.000	75.000	75.000	75.000	75.000	75.000	0	0	0	
ALTRI ALL'INTERNO 20.02.02		16.787.275	19.127.789	16.787.275	19.143.794	18.283.897	14.555.371	16.006	0	3.728.526	
ALTRI ALL' ESTERO 20.02.03		757.100	707.100	757.100	741.280	680.399	673.191	34.180	0	7.208	
TOTALE SPESE		1.039.952.044	1.130.803.849	1.037.628.184	1.137.609.296	1.069.469.166	911.986.497	103.962.289	70.400.415	157.482.669	

ALLEGATO C/1 SPESE - VARIAZIONI 1998 PER PROVVEDIMENTI, TITOLI E CATEGORIE

(MILIONI DI LIRE)

	COMPETENZA	CASSA
REGIO DECRETO N. 263 DEL 1928	0	0
DISPOSIZIONI LEGISLATIVE, AMMINISTRATIVE E DI CONTABILITA' DEI CORPI, ISTITUTI E STABILIMENTI MILITARI		
ARTICOLO 20	0	0
TITOLO I - SPESE CORRENTI	0	0
CATEGORIA II - PERSONALE IN ATTIVITA' DI SERVIZIO	10.310	7.945
CATEGORIA IV - ACQUISTO DI BENI E SERVIZI	71.851	37.220
CATEGORIA IX - SOMME NON ATTRIBUIBILI	-82.161	-45.165
LEGGE N. 1001 DEL 1969	0	0
ISTITUZIONE NELLO STATO DI PREVISIONE DELLA SPESA DEL MINISTERO DELL'INTERNO DI UN CAPITOLO CON UN FONDO A DISPOSIZIONE PER SOPPERIRE ALLE EVENTUALI DEFICIENZE DI ALCUNI CAPITOLI RELATIVI ALL'AMMINISTRAZIONE DELLA P.S.		
ARTICOLO 1	0	0
TITOLO I - SPESE CORRENTI	0	0
CATEGORIA IV - ACQUISTO DI BENI E SERVIZI	12.000	12.000
CATEGORIA IX - SOMME NON ATTRIBUIBILI	-12.000	-12.000
LEGGE N. 801 DEL 1977	0	0
ISTITUZIONE E ORDINAMENTO DEI SERVIZI PER LE INFORMAZIONI E LA SICUREZZA E DISCIPLINA DEL SEGRETO DI STATO		
TITOLO I - SPESE CORRENTI	0	0
CATEGORIA IV - ACQUISTO DI BENI E SERVIZI	642.065	642.065
CATEGORIA IX - SOMME NON ATTRIBUIBILI	-642.065	-642.065
LEGGE N. 385 DEL 1978	0	0
ADEGUAMENTO DELLA DISCIPLINA DEI COMPENSI PER LAVORO STRAORDINARIO AI DIPENDENTI DELLO STATO		
TITOLO I - SPESE CORRENTI	0	0

SEGUE ALLEGATO C/1 SPESE - VARIAZIONI 1998 PER PROVVEDIMENTI, TITOLI E CATEGORIE

(MILIONI DI LIRE)

	COMPETENZA	CASSA
CATEGORIA II - PERSONALE IN ATTIVITA' DI SERVIZIO	902	902
CATEGORIA IX - SOMME NON ATTRIBUIBILI	-902	-902
TITOLO I - SPESE CORRENTI	0	0
CATEGORIA II - PERSONALE IN ATTIVITA' DI SERVIZIO	0	0
LEGGE N. 468 DEL 1978	11.668.113	10.141.154
RIFORMA DI ALCUNE NORME DI CONTABILITA' GENERALE DELLO STATO IN MATERIA DI BILANCIO		
ARTICOLO 5	6.854.156	5.959.828
TITOLO I - SPESE CORRENTI	6.077.105	5.562.762
CATEGORIA II - PERSONALE IN ATTIVITA' DI SERVIZIO	167.254	156.618
CATEGORIA IV - ACQUISTO DI BENI E SERVIZI	267.373	115.099
CATEGORIA V - TRASFERIMENTI	2.514.270	2.282.099
CATEGORIA VI - INTERESSI	156.894	43.859
CATEGORIA VII - POSTE CORRETTIVE E COMPENSATIVE DELLE ENTRATE	2.958.628	2.957.256
CATEGORIA IX - SOMME NON ATTRIBUIBILI	12.685	7.831
TITOLO II - SPESE IN CONTO CAPITALE	777.051	397.066
CATEGORIA X - BENI ED OPERE IMMOBILIARI A CARICO DIRETTO DELLO STATO	151.945	60.966
CATEGORIA XI - BENI MOBILI, MACCHINE ED ATTREZZATURE TECNICO-SCIENTIFICHE A CARICO DIRETTO DELLO STATO	65.222	0
CATEGORIA XII - TRASFERIMENTI	351.298	153.731
CATEGORIA XIII - PARTECIPAZIONI AZIONARIE E CONFERIMENTI	141.062	141.062
CATEGORIA XIV - CONCESSIONE DI CREDITI ED ANTICIPAZIONI PER FINALITA' PRODUTTIVE	7.563	3.715
CATEGORIA XVI - SOMME NON ATTRIBUIBILI	59.962	37.592

SEGUE ALLEGATO C/1 SPESE - VARIAZIONI 1998 PER PROVVEDIMENTI, TITOLI E CATEGORIE

(MILIONI DI LIRE)

	COMPETENZA	CASSA
ARTICOLO 7	0	0
TITOLO I - SPESE CORRENTI	-163.432	-163.432
CATEGORIA I - SERVIZI DEGLI ORGANI COSTITUZIONALI	8	8
CATEGORIA II - PERSONALE IN ATTIVITA' DI SERVIZIO	505.683	505.456
CATEGORIA III - PERSONALE IN QUIESCENZA	193.381	193.012
CATEGORIA IV - ACQUISTO DI BENI E SERVIZI	514.476	514.295
CATEGORIA V - TRASFERIMENTI	884.437	884.393
CATEGORIA VI - INTERESSI	29.203	29.203
CATEGORIA VII - POSTE CORRETTIVE E COMPENSATIVE DELLE ENTRATE	572.496	572.480
CATEGORIA IX - SOMME NON ATTRIBUIBILI	-2.863.116	-2.862.280
TITOLO II - SPESE IN CONTO CAPITALE	163.432	163.432
CATEGORIA X - BENI ED OPERE IMMOBILIARI A CARICO DIRETTO DELLO STATO	138	138
CATEGORIA XII - TRASFERIMENTI	42.658	42.658
CATEGORIA XIII - PARTECIPAZIONI AZIONARIE E CONFERIMENTI	346	346
CATEGORIA XIV - CONCESSIONE DI CREDITI ED ANTICIPAZIONI PER FINALITA' PRODUTTIVE	120.000	120.000
CATEGORIA XV - CONCESSIONE DI CREDITI ED ANTICIPAZIONI PER FINALITA' NON PRODUTTIVE	290	290
ARTICOLO 8	0	0
TITOLO II - SPESE IN CONTO CAPITALE	0	0
CATEGORIA X - BENI ED OPERE IMMOBILIARI A CARICO DIRETTO DELLO STATO	770.903	770.903
CATEGORIA XI - BENI MOBILI, MACCHINE ED ATTREZZATURE TECNICO-SCIENTIFICHE A CARICO DIRETTO DELLO STATO	18.742	18.742
CATEGORIA XII - TRASFERIMENTI	410.350	410.350

SEGUE ALLEGATO C/1 SPESE - VARIAZIONI 1998 PER PROVVEDIMENTI, TITOLI E CATEGORIE

(MILIONI DI LIRE)

	COMPETENZA	CASSA
CATEGORIA XVI - SOMME NON ATTRIBUIBILI	-1.199.994	-1.199.994
ARTICOLO 9	0	-4.077
TITOLO I - SPESE CORRENTI	-183.170	-4.442.880
CATEGORIA II - PERSONALE IN ATTIVITA' DI SERVIZIO	175.962	270.402
CATEGORIA III - PERSONALE IN QUIESCENZA	0	5.743
CATEGORIA IV - ACQUISTO DI BENI E SERVIZI	213.934	1.826.491
CATEGORIA V - TRASFERIMENTI	14.336	1.716.515
CATEGORIA VII - POSTE CORRETTIVE E COMPENSATIVE DELLE ENTRATE	0	4.972
CATEGORIA IX - SOMME NON ATTRIBUIBILI	-587.402	-8.267.004
TITOLO II - SPESE IN CONTO CAPITALE	183.170	4.438.803
CATEGORIA X - BENI ED OPERE IMMOBILIARI A CARICO DIRETTO DELLO STATO	170	498.614
CATEGORIA XI - BENI MOBILI, MACCHINE ED ATTREZZATURE TECNICO-SCIENTIFICHE A CARICO DIRETTO DELLO STATO	0	63.953
CATEGORIA XII - TRASFERIMENTI	0	3.242.949
CATEGORIA XIII - PARTECIPAZIONI AZIONARIE E CONFERIMENTI	0	78.474
CATEGORIA XVI - SOMME NON ATTRIBUIBILI	183.000	554.813
ARTICOLO 12	12.403	12.403
TITOLO I - SPESE CORRENTI	12.403	12.403
CATEGORIA IV - ACQUISTO DI BENI E SERVIZI	6.833	6.833
CATEGORIA V - TRASFERIMENTI	5.570	5.570
ARTICOLO 17	4.801.555	4.173.001
TITOLO I - SPESE CORRENTI	764.882	1.052.515
CATEGORIA II - PERSONALE IN ATTIVITA' DI SERVIZIO	100.008	91.114
CATEGORIA III - PERSONALE IN QUIESCENZA	0	860

SEGUE ALLEGATO C/1 SPESE - VARIAZIONI 1998 PER PROVVEDIMENTI, TITOLI E CATEGORIE

(MILIONI DI LIRE)

	COMPETENZA	CASSA
CATEGORIA IV - ACQUISTO DI BENI E SERVIZI	411.919	217.114
CATEGORIA V - TRASFERIMENTI	221.049	649.695
CATEGORIA VI - INTERESSI	0	1.975
CATEGORIA VII - POSTE CORRETTIVE E COMPENSATIVE DELLE ENTRATE	162	765
CATEGORIA IX - SOMME NON ATTRIBUIBILI	31.743	90.992
TITOLO II - SPESE IN CONTO CAPITALE	4.036.673	3.120.379
CATEGORIA X - BENI ED OPERE IMMOBILIARI A CARICO DIRETTO DELLO STATO	118.626	523.662
CATEGORIA XI - BENI MOBILI, MACCHINE ED ATTREZZATURE TECNICO-SCIENTIFICHE A CARICO DIRETTO DELLO STATO	43.417	10.405
CATEGORIA XII - TRASFERIMENTI	2.351.722	2.301.536
CATEGORIA XIII - PARTECIPAZIONI AZIONARIE E CONFERIMENTI	1.500	1.500
CATEGORIA XIV - CONCESSIONE DI CREDITI ED ANTICIPAZIONI PER FINALITA' PRODUTTIVE	78.745	78.745
CATEGORIA XVI - SOMME NON ATTRIBUIBILI	1.442.663	204.532
TITOLO III - RIMBORSO DI PRESTITI	0	106
RIMBORSO DI PRESTITI	0	106
LEGGE N. 576 DEL 1982	28.595	28.595
RIFORMA DELLA VIGILANZA SULLE ASSICURAZIONI		
TITOLO I - SPESE CORRENTI	28.595	28.595
CATEGORIA V - TRASFERIMENTI	28.595	28.595
LEGGE N. 163 DEL 1985	0	0
NUOVA DISCIPLINA DEGLI INTERVENTI DELLO STATO A FAVORE DELLO SPETTACOLO.		
TITOLO I - SPESE CORRENTI	0	0

SEGUE ALLEGATO C/1 SPESE - VARIAZIONI 1998 PER PROVVEDIMENTI, TITOLI E CATEGORIE

(MILIONI DI LIRE)

	COMPETENZA	CASSA
CATEGORIA V - TRASFERIMENTI	833	833
CATEGORIA IX - SOMME NON ATTRIBUIBILI	-833	-833
LEGGI N. 222 DEL 1985	0	0
DISPOSIZIONI SUGLI ENTI E BENI ECCLESIASTICI IN ITALIA E PER IL SOSTENTAMENTO DEL CLERO CATTOLICO IN SERVIZIO NELLE DIOCESI		
TITOLO I - SPESE CORRENTI	-12.910	0
CATEGORIA V - TRASFERIMENTI	22.291	0
CATEGORIA IX - SOMME NON ATTRIBUIBILI	-35.201	0
TITOLO II - SPESE IN CONTO CAPITALE	12.910	0
CATEGORIA X - BENI ED OPERE IMMOBILIARI A CARICO DIRETTO DELLO STATO	9.050	0
CATEGORIA XII - TRASFERIMENTI	3.860	0
ARTICOLO 58	0	0
TITOLO I - SPESE CORRENTI	11.670	11.670
CATEGORIA V - TRASFERIMENTI	11.670	11.670
TITOLO II - SPESE IN CONTO CAPITALE	-11.670	-11.670
CATEGORIA XII - TRASFERIMENTI	-11.670	-11.670
LEGGI N. 372 DEL 1985	0	0
RIVALUTAZIONE DELL'ASSEGNO PERSONALE E DELLA DOTAZIONE DEL PRESIDENTE DELLA REPUBBLICA		
TITOLO I - SPESE CORRENTI	0	0
CATEGORIA I - SERVIZI DEGLI ORGANI COSTITUZIONALI	87	87
CATEGORIA IX - SOMME NON ATTRIBUIBILI	-87	-87
LEGGI N. 64 DEL 1986	600.000	456.000

SEGUE ALLEGATO C/1 SPESE - VARIAZIONI 1998 PER PROVVEDIMENTI, TITOLI E CATEGORIE

(MILIONI DI LIRE)

	COMPETENZA	CASSA
DISCIPLINA ORGANICA DELL'INTERVENTO STRAORDINARIO NEL MEZZOGIORNO.		
TITOLO I - SPESE CORRENTI	908.855	540.670
CATEGORIA IV - ACQUISTO DI BENI E SERVIZI	116.865	59.950
CATEGORIA V - TRASFERIMENTI	791.990	480.720
TITOLO II - SPESE IN CONTO CAPITALE	-308.855	-84.670
CATEGORIA X - BENI ED OPERE IMMOBILIARI A CARICO DIRETTO DELLO STATO	403.668	122.734
CATEGORIA XI - BENI MOBILI, MACCHINE ED ATTREZZATURE TECNICO-SCIENTIFICHE A CARICO DIRETTO DELLO STATO	1.500	750
CATEGORIA XII - TRASFERIMENTI	3.767.850	2.095.877
CATEGORIA XIV - CONCESSIONE DI CREDITI ED ANTICIPAZIONI PER FINALITA' PRODUTTIVE	2.376.000	1.200.500
CATEGORIA XVI - SOMME NON ATTRIBUIBILI	-6.857.873	-3.504.531
LEGGE FINANZIARIA N. 67 DEL 1988	96.463	96.463
DISPOSIZIONI PER LA FORMAZIONE DEL BILANCIO ANNUALE E PLURIENNALE DELLO STATO (LEGGE FINANZIARIA 1988)		
ARTICOLO 17	96.463	96.463
TITOLO I - SPESE CORRENTI	0	0
CATEGORIA IV - ACQUISTO DI BENI E SERVIZI	0	0
TITOLO II - SPESE IN CONTO CAPITALE	96.463	96.463
CATEGORIA XII - TRASFERIMENTI	96.463	96.463
LEGGE N. 470 DEL 1988	0	0
ANAGRAFE E CENSIMENTO DEGLI ITALIANI ALL'ESTERO		
TITOLO I - SPESE CORRENTI	0	0
CATEGORIA II - PERSONALE IN ATTIVITA' DI SERVIZIO	0	0

SEGUE ALLEGATO C/1 SPESE - VARIAZIONI 1998 PER PROVVEDIMENTI, TITOLI E CATEGORIE		
(MILIONI DI LIRE)		
	COMPETENZA	CASSA
LEGGE N. 555 DEL 1988	0	0
DISPOSIZIONI IN MATERIA DI INTERVENTI FINANZIARI PER IL SETTORI DELLO SPETTACOLO		
TITOLO I - SPESE CORRENTI	0	0
CATEGORIA V - TRASFERIMENTI	8.200	8.200
CATEGORIA IX - SOMME NON ATTRIBUIBILI	-8.200	-8.200
LEGGE N. 183 DEL 1989	0	0
NORME PER IL RIASETTO ORGANIZZATIVO E FUNZIONALE DELLA DIFESA DEL SUOLO		
TITOLO I - SPESE CORRENTI	2.500	2.500
CATEGORIA II - PERSONALE IN ATTIVITA' DI SERVIZIO	300	300
CATEGORIA IV - ACQUISTO DI BENI E SERVIZI	2.200	2.200
TITOLO II - SPESE IN CONTO CAPITALE	-2.500	-2.500
CATEGORIA X - BENI ED OPERE IMMOBILIARI A CARICO DIRETTO DELLO STATO	7.500	7.500
CATEGORIA XVI - SOMME NON ATTRIBUIBILI	-10.000	-10.000
DECRETO PRESID. REPUBBL. N. 309 DEL 1990	0	0
TESTO UNICO DELLE LEGGI IN MATERIA DI DISCIPLINA DEGLI STUPEFACENTI E SOSTANZE PSICOTROPE, PREVENZIONE, CURA E RIABILITAZIONE DEI RELATIVI STATI DI TOSSICODIPENDENZA.		
TITOLO I - SPESE CORRENTI	0	0
CATEGORIA IV - ACQUISTO DI BENI E SERVIZI	0	47.657
CATEGORIA IX - SOMME NON ATTRIBUIBILI	0	-47.657
LEGGE N. 157 DEL 1992	0	0
NORME PER LA PROTEZIONE DELLA FAUNA SELVATICA OMEOTERMA E PER IL PRELIEVO VENATORIO		
TITOLO I - SPESE CORRENTI	0	0

SEGUE ALLEGATO C/1 SPESE - VARIAZIONI 1998 PER PROVVEDIMENTI, TITOLI E CATEGORIE

(MILIONI DI LIRE)

	COMPETENZA	CASSA
CATEGORIA IV - ACQUISTO DI BENI E SERVIZI	320	180
CATEGORIA V - TRASFERIMENTI	7.680	4.320
CATEGORIA IX - SOMME NON ATTRIBUIBILI	-8.000	-4.500
DECRETO LEGISLATIVO N. 502 DEL 1992	0	0
RIORDINO DELLA DISCIPLINA IN MATERIA SANITARIA A NORMA DELL'ARTICOLO 1 DELLA LEGGE 23 OTTOBRE 1992, N. 421		
TITOLO I - SPESE CORRENTI	77.000	100.000
CATEGORIA IV - ACQUISTO DI BENI E SERVIZI	65.100	35.100
CATEGORIA V - TRASFERIMENTI	314.900	249.900
CATEGORIA IX - SOMME NON ATTRIBUIBILI	-303.000	-185.000
TITOLO II - SPESE IN CONTO CAPITALE	-77.000	-100.000
CATEGORIA XII - TRASFERIMENTI	30.000	7.000
CATEGORIA XVI - SOMME NON ATTRIBUIBILI	-107.000	-107.000
DECRETO LEGISLATIVO N. 29 DEL 1993	0	0
RAZIONALIZZAZIONE DELLA ORGANIZZAZIONE DELLE AMMINISTRAZIONI PUBBLICHE E REVISIONE DELLA DISCIPLINA IN MATERIA DI PUBBLICO IMPIEGO, A NORMA DELL'ARTICOLO 2 DELLA LEGGE 23 OTTOBRE 1992, N. 421.		
TITOLO I - SPESE CORRENTI	0	0
CATEGORIA II - PERSONALE IN ATTIVITA' DI SERVIZIO	0	0
DECRETO LEGISLATIVO N. 96 DEL 1993	0	0
TRASFERIMENTO DEI SOPPRESSI DIPARTIMENTO PER GLI INTERVENTI STRAORDINARI NEL MEZZOGIORNO E AGENZIA PER LA PROMOZIONE DELLO SVILUPPO DEL MEZZOGIORNO, IN ATTUAZIONE DELL'ARTICOLO 3 DELLA LEGGE 19 DICEMBRE 1992, N. 488		
TITOLO I - SPESE CORRENTI	10.540	203.320
CATEGORIA V - TRASFERIMENTI	10.540	203.320

SEGUE ALLEGATO C/1 SPESE - VARIAZIONI 1998 PER PROVVEDIMENTI, TITOLI E CATEGORIE

(MILIONI DI LIRE)

	COMPETENZA	CASSA
TITOLO II - SPESE IN CONTO CAPITALE	-10.540	-203.320
CATEGORIA X - BENI ED OPERE IMMOBILIARI A CARICO DIRETTO DELLO STATO	277.468	165.000
CATEGORIA XII - TRASFERIMENTI	2.087.245	1.461.065
CATEGORIA XIV - CONCESSIONE DI CREDITI ED ANTICIPAZIONI PER FINALITA' PRODUTTIVE	313.000	358.000
CATEGORIA XVI - SOMME NON ATTRIBUIBILI	-2.688.253	-2.187.385
LEGGE N. 432 DEL 1993	23.969.584	23.969.584
ISTITUZIONE DEL FONDO PER L'AMMORTAMENTO DEI TITOLI DI STATO		
TITOLO II - SPESE IN CONTO CAPITALE	22.338.966	22.338.966
CATEGORIA XV - CONCESSIONE DI CREDITI ED ANTICIPAZIONI PER FINALITA' NON PRODUTTIVE	22.338.966	22.338.966
ARTICOLO 2	1.630.618	1.630.618
TITOLO II - SPESE IN CONTO CAPITALE	1.630.618	1.630.618
CATEGORIA XV - CONCESSIONE DI CREDITI ED ANTICIPAZIONI PER FINALITA' NON PRODUTTIVE	1.630.618	1.630.618
LEGGE N. 559 DEL 1993	0	0
DISCIPLINA DELLA SOPPRESSIONE DELLE GESTIONI FUORI BILANCIO NELL'AMBITO DELLE AMMINISTRAZIONI DELLO STATO.		
TITOLO I - SPESE CORRENTI	0	0
CATEGORIA IV - ACQUISTO DI BENI E SERVIZI	-2.000	-2.000
CATEGORIA V - TRASFERIMENTI	-3.000	-3.000
CATEGORIA IX - SOMME NON ATTRIBUIBILI	5.000	5.000
LEGGE N. 109 DEL 1994	0	0
LEGGE QUADRO IN MATERIA DI LAVORI PUBBLICI		
TITOLO I - SPESE CORRENTI	806	393

SEGUE ALLEGATO C/1 SPESE - VARIAZIONI 1998 PER PROVVEDIMENTI, TITOLI E CATEGORIE

(MILIONI DI LIRE)

	COMPETENZA	CASSA
CATEGORIA II - PERSONALE IN ATTIVITA' DI SERVIZIO	962	405
CATEGORIA IV - ACQUISTO DI BENI E SERVIZI	-156	-12
TITOLO II - SPESE IN CONTO CAPITALE	-806	-393
CATEGORIA X - BENI ED OPERE IMMOBILIARI A CARICO DIRETTO DELLO STATO	-806	-393
LEGGE N. 133 DEL 1994	-1.266	0
ULTERIORI INTERVENTI CORRETTIVI DI FINANZA PUBBLICA PER L'ANNO 1994		
TITOLO I - SPESE CORRENTI	-1.266	0
CATEGORIA II - PERSONALE IN ATTIVITA' DI SERVIZIO	19.834	0
CATEGORIA VI - INTERESSI	-21.100	0
LEGGE N. 341 DEL 1995	0	0
CONVERSIONE IN LEGGE, CON MODIFICAZIONI, DEL DECRETO-LEGGE 23 GIUGNO 1995, N.244, RECANTE MISURE DIRETTE AD ACCELERARE IL COMPLETAMENTO DEGLI INTERVENTI PUBBLICI E LA REALIZZAZIONE DEI NUOVI INTERVENTI NELLE AREE DEPRESSE		
TITOLO II - SPESE IN CONTO CAPITALE	0	0
CATEGORIA XII - TRASFERIMENTI	0	0
LEGGE N. 549 DEL 1995	0	0
MISURE DI RAZIONALIZZAZIONE DELLA FINANZA PUBBLICA		
TITOLO I - SPESE CORRENTI	0	0
CATEGORIA IV - ACQUISTO DI BENI E SERVIZI	8.058	5.903
CATEGORIA V - TRASFERIMENTI	228.312	164.263
CATEGORIA IX - SOMME NON ATTRIBUIBILI	-236.370	-170.166
ARTICOLO 3	0	0
TITOLO I - SPESE CORRENTI	0	0

SEGUE ALLEGATO C/1 SPESE - VARIAZIONI 1998 PER PROVVEDIMENTI, TITOLI E CATEGORIE

(MILIONI DI LIRE)

	COMPETENZA	CASSA
CATEGORIA V - TRASFERIMENTI	0	0
LEGGE FINANZIARIA N. 550 DEL 1995	0	0
DISPOSIZIONI PER LA FORMAZIONE DEL BILANCIO ANNUALE E PLURIENNALE DELLO STATO (LEGGE FINANZIARIA 1996)		
ARTICOLO 2	0	0
TITOLO I - SPESE CORRENTI	0	0
CATEGORIA II - PERSONALE IN ATTIVITA' DI SERVIZIO	0	0
DECRETO LEGGE N. 307 DEL 1996	0	0
DISPOSIZIONI URGENTI PER L'UTILIZZAZIONE IN CONTO RESIDUI DEI FONDI STANZIATI PER IL FINANZIAMENTO DEI PROGETTI FINALIZZATI PER LA PUBBLICA AMMINISTRAZIONE, NONCHE' DELLE SPESE PER IL FUNZIONAMENTO DELL'AUTORITA' PER L'INFORMATICA		
ARTICOLO 2	0	0
TITOLO I - SPESE CORRENTI	-100.000	0
CATEGORIA IX - SOMME NON ATTRIBUIBILI	-100.000	0
TITOLO II - SPESE IN CONTO CAPITALE	100.000	0
CATEGORIA XI - BENI MOBILI, MACCHINE ED ATTREZZATURE TECNICO-SCIENTIFICHE A CARICO DIRETTO DELLO STATO	100.000	0
LEGGE N. 651 DEL 1996	0	0
MISURE URGENTI PER IL GRANDE GIUBILEO DEL 2000		
TITOLO I - SPESE CORRENTI	0	1.170
CATEGORIA II - PERSONALE IN ATTIVITA' DI SERVIZIO	0	500
CATEGORIA IV - ACQUISTO DI BENI E SERVIZI	0	670
TITOLO II - SPESE IN CONTO CAPITALE	0	-1.170
CATEGORIA X - BENI ED OPERE IMMOBILIARI A CARICO DIRETTO DELLO STATO	0	11.950

SEGUE ALLEGATO C/1 SPESE -- VARIAZIONI 1998 PER PROVVEDIMENTI, TITOLI E CATEGORIE

(MILIONI DI LIRE)

	COMPETENZA	CASSA
CATEGORIA XII - TRASFERIMENTI	0	-13.120
LEGGE N. 662 DEL 1996	-7.858.292	-7.858.292
MISURE DI RAZIONALIZZAZIONE DELLA FINANZA PUBBLICA.		
TITOLO I - SPESE CORRENTI	-7.858.292	-7.858.292
CATEGORIA II - PERSONALE IN ATTIVITA' DI SERVIZIO	-209.908	-209.908
CATEGORIA IV - ACQUISTO DI BENI E SERVIZI	-6.169	-6.169
CATEGORIA V - TRASFERIMENTI	-7.581.000	-7.581.000
CATEGORIA VI - INTERESSI	-61.215	-61.215
DECRETO LEGGE N. 67 DEL 1997	0	0
DISPOSIZIONI URGENTI PER FAVORIRE L'OCCUPAZIONE		
TITOLO I - SPESE CORRENTI	10.000	0
CATEGORIA VII - POSTE CORRETTIVE E COMPENSATIVE DELLE ENTRATE	10.000	0
TITOLO II - SPESE IN CONTO CAPITALE	-10.000	0
CATEGORIA XVI - SOMME NON ATTRIBUIBILI	-10.000	0
LEGGE N. 81 DEL 1997	0	0
CONVERSIONE IN LEGGE, CON MODIFICAZIONI, DEL DECRETO-LEGGE 31 GENNAIO 1997, N. 11, RECANTE MISURE STRAORDINARIE PER LA CRISI DEL SETTORE LATTIERO-CASEARIO ED ALTRI INTERVENTI URGENTI A FAVORE DELL'AGRICOLTURA		
TITOLO I - SPESE CORRENTI	0	0
CATEGORIA IV - ACQUISTO DI BENI E SERVIZI	1.000	1.000
CATEGORIA V - TRASFERIMENTI	-1.000	-1.000
LEGGE N. 94 DEL 1997	0	0

SEGUE ALLEGATO C/1 SPESE - VARIAZIONI 1998 PER PROVVEDIMENTI, TITOLI E CATEGORIE

(MILIONI DI LIRE)

	COMPETENZA	CASSA
MODIFICHE ALLA LEGGE 5 AGOSTO 1978, N. 468, E SUCCESSIVE MODIFICAZIONI E INTEGRAZIONI, RECANTE NORME DI CONTABILITA' GENERALE DELLO STATO IN MATERIA DI BILANCIO. DELEGA AL GOVERNO PER L'INDIVIDUAZIONE DELLE UNITA' PREVISIONALI DI BASE DEL BILANCIO DELLO STATO		
TITOLO I - SPESE CORRENTI	0	0
CATEGORIA II - PERSONALE IN ATTIVITA' DI SERVIZIO	1.589	2.266
CATEGORIA IV - ACQUISTO DI BENI E SERVIZI	-5.473	5.919
CATEGORIA V - TRASFERIMENTI	1.883	-17.224
CATEGORIA IX - SOMME NON ATTRIBUIBILI	2.000	9.038
TITOLO II - SPESE IN CONTO CAPITALE	0	0
CATEGORIA X - BENI ED OPERE IMMOBILIARI A CARICO DIRETTO DELLO STATO	0	-31.350
CATEGORIA XI - BENI MOBILI, MACCHINE ED ATTREZZATURE TECNICO-SCIENTIFICHE A CARICO DIRETTO DELLO STATO	0	-4.350
CATEGORIA XII - TRASFERIMENTI	0	35.700
TITOLO III - RIMBORSO DI PRESTITI	0	0
RIMBORSO DI PRESTITI	0	0
TITOLO I - SPESE CORRENTI	0	0
CATEGORIA II - PERSONALE IN ATTIVITA' DI SERVIZIO	0	0
CATEGORIA IV - ACQUISTO DI BENI E SERVIZI	0	0
LEGGE N. 140 DEL 1997	2.405.000	2.405.000
CONVERSIONE IN LEGGE, CON MODIFICAZIONI, DEL DECRETO-LEGGE 28 MARZO 1997, N. 79, RECANTE MISURE URGENTI PER IL RIEQUILIBRIO DELLA FINANZA PUBBLICA		
TITOLO I - SPESE CORRENTI	2.405.000	2.405.000
CATEGORIA V - TRASFERIMENTI	2.405.000	2.405.000

SEGUE ALLEGATO C/1 SPESE - VARIAZIONI 1998 PER PROVVEDIMENTI, TITOLI E CATEGORIE

(MILIONI DI LIRE)

	COMPETENZA	CASSA
LEGGE N. 196 DEL 1997	0	0
NORME IN MATERIA DI PROMOZIONE DELL'OCCUPAZIONE		
TITOLO I - SPESE CORRENTI	750.000	0
CATEGORIA V - TRASFERIMENTI	750.000	0
TITOLO II - SPESE IN CONTO CAPITALE	-750.000	0
CATEGORIA XII - TRASFERIMENTI	250.000	0
CATEGORIA XVI - SOMME NON ATTRIBUIBILI	-1.000.000	0
LEGGE N. 270 DEL 1997	0	0
PIANO DEGLI INTERVENTI DI INTERESSE NAZIONALE RELATIVI A PERCORSI GIUBILARI E PELLEGRINAGGI IN LOCALITA' AL DI FUORI DEL LAZIO		
TITOLO II - SPESE IN CONTO CAPITALE	0	0
CATEGORIA X - BENI ED OPERE IMMOBILIARI A CARICO DIRETTO DELLO STATO	79.242	79.242
CATEGORIA XII - TRASFERIMENTI	-79.242	-79.242
LEGGE N. 339 DEL 1997	0	0
CONCESSIONE DEL CONTRIBUTO STRAORDINARIO AL CENTRO INTERNAZIONALE PER LA INGEGNERIA GENETICA E LA BIOTECNOLOGIA (ICGEB) DI TRIESTE		
ARTICOLO 2	0	0
TITOLO I - SPESE CORRENTI	0	0
CATEGORIA V - TRASFERIMENTI	3.000	3.000
CATEGORIA IX - SOMME NON ATTRIBUIBILI	-3.000	-3.000
LEGGE N. 341 DEL 1997	0	0
AUMENTO DELLA QUOTA DI PARTECIPAZIONE DELL'ITALIA AL CAPITALE DELLA BANCA EUROPEA PER GLI INVESTIMENTI (BEI)		
TITOLO II - SPESE IN CONTO CAPITALE	0	0

SEGUE ALLEGATO C/1 SPESE - VARIAZIONI 1998 PER PROVVEDIMENTI, TITOLI E CATEGORIE

(MILIONI DI LIRE)

	COMPETENZA	CASSA
CATEGORIA XIII - PARTECIPAZIONI AZIONARIE E CONFERIMENTI	39.668	39.668
CATEGORIA XVI - SOMME NON ATTRIBUIBILI	-39.668	-39.668
LEGGE N. 343 DEL 1997	0	0
PARTECIPAZIONE ITALIANA PER L'ORGANIZZAZIONE ED IL FINANZIAMENTO DELL'ESPOSIZIONE INTERNAZIONALE DI LISBONA DEL 1998.		
ARTICOLO 11	0	0
TITOLO I - SPESE CORRENTI	0	0
CATEGORIA V - TRASFERIMENTI	5.460	5.460
CATEGORIA IX - SOMME NON ATTRIBUIBILI	-5.460	-5.460
LEGGE N. 344 DEL 1997	0	0
DISPOSIZIONI PER LO SVILUPPO E LA QUALIFICAZIONE DEGLI INTERVENTI E DELL'OCCUPAZIONE IN CAMPO AMBIENTALE		
TITOLO I - SPESE CORRENTI	-34.000	-34.000
CATEGORIA II - PERSONALE IN ATTIVITA' DI SERVIZIO	9.100	9.100
CATEGORIA IV - ACQUISTO DI BENI E SERVIZI	12.334	12.334
CATEGORIA IX - SOMME NON ATTRIBUIBILI	-55.434	-55.434
TITOLO II - SPESE IN CONTO CAPITALE	34.000	34.000
CATEGORIA X - BENI ED OPERE IMMOBILIARI A CARICO DIRETTO DELLO STATO	130.000	130.000
CATEGORIA XI - BENI MOBILI, MACCHINE ED ATTREZZATURE TECNICO-SCIENTIFICHE A CARICO DIRETTO DELLO STATO	28.000	28.000
CATEGORIA XII - TRASFERIMENTI	6.000	6.000
CATEGORIA XVI - SOMME NON ATTRIBUIBILI	-130.000	-130.000
LEGGE N. 345 DEL 1997	0	0

SEGUE ALLEGATO C/1 SPESE -- VARIAZIONI 1998 PER PROVVEDIMENTI, TITOLI E CATEGORIE		
(MILIONI DI LIRE)		
	COMPETENZA	CASSA
FINANZIAMENTI PER OPERE E INTERVENTI IN MATERIA DI VIABILITA', DI INFRASTRUTTURE, DI DIFESA DEL SUOLO, NONCHE' PER LA SALVAGUARDIA DI VENEZIA		
TITOLO II - SPESE IN CONTO CAPITALE	0	0
CATEGORIA X - BENI ED OPERE IMMOBILIARI A CARICO DIRETTO DELLO STATO	24.000	24.000
CATEGORIA XII - TRASFERIMENTI	59.000	59.000
CATEGORIA XVI - SOMME NON ATTRIBUIBILI	-83.000	-83.000
LEGGE N. 352 DEL 1997	0	0
DISPOSIZIONI SUI BENI CULTURALI		
ARTICOLO 5	0	0
TITOLO II - SPESE IN CONTO CAPITALE	0	0
CATEGORIA XII - TRASFERIMENTI	20.000	20.000
CATEGORIA XVI - SOMME NON ATTRIBUIBILI	-20.000	-20.000
LEGGE N. 359 DEL 1997	0	0
RATIFICA ED ESECUZIONE DELL'ACCORDO INTERNAZIONALE DEL 1994 SULLA GOMMA NATURALE, CON ANNESSI, FATTO A GINEVRA IL 17 FEBBRAIO 1995		
TITOLO I - SPESE CORRENTI	0	0
CATEGORIA V - TRASFERIMENTI	5.686	5.686
CATEGORIA IX - SOMME NON ATTRIBUIBILI	-5.686	-5.686
LEGGE N. 360 DEL 1997	0	0
ADESIONE DEL GOVERNO DELLA REPUBBLICA ITALIANA ALLO STATUTO DEL GRUPPO INTERNAZIONALE DI STUDIO SULLA GOMMA (IRSG) CON SEDE IN LONDRA, ISTITUITO IL 9 AGOSTO 1944		
TITOLO I - SPESE CORRENTI	0	0
CATEGORIA V - TRASFERIMENTI	55	55

SEGUE ALLEGATO C/1 SPESE - VARIAZIONI 1998 PER PROVVEDIMENTI, TITOLI E CATEGORIE

(MILIONI DI LIRE)

	COMPETENZA	CASSA
CATEGORIA IX - SOMME NON ATTRIBUIBILI	-55	-55
LEGGE N. 374 DEL 1997	0	0
NORME PER LA MESSA AL BANDO DELLE MINE ANTIPERSONA		
TITOLO I - SPESE CORRENTI	0	0
CATEGORIA II - PERSONALE IN ATTIVITA' DI SERVIZIO	162	162
CATEGORIA IV - ACQUISTO DI BENI E SERVIZI	8.210	8.210
CATEGORIA IX - SOMME NON ATTRIBUIBILI	-8.372	-8.372
LEGGE N. 377 DEL 1997	0	0
RATIFICA ED ESECUZIONE DELL'ACCORDO TRA IL GOVERNO DELLA REPUBBLICA ITALIANA ED IL GOVERNO DELLA REPUBBLICA ARGENTINA SULLA COOPERAZIONE NEL CAMPO DELLA PROTEZIONE DELL'AMBIENTE, FATTO A BUENOS AIRES IL 22 MAGGIO 1990		
TITOLO I - SPESE CORRENTI	0	0
CATEGORIA II - PERSONALE IN ATTIVITA' DI SERVIZIO	125	125
CATEGORIA IX - SOMME NON ATTRIBUIBILI	-125	-125
LEGGE N. 402 DEL 1997	0	0
RATIFICA ED ESECUZIONE DELLA CONVENZIONE SULL'AIUTO ALIMENTARE DEL 1995, FATTA A LONDRA IL 5 DICEMBRE 1994		
ARTICOLO 4	0	0
TITOLO I - SPESE CORRENTI	0	0
CATEGORIA V - TRASFERIMENTI	70.000	70.000
CATEGORIA IX - SOMME NON ATTRIBUIBILI	-70.000	-70.000
LEGGE N. 407 DEL 1997	0	0

SEGUE ALLEGATO C/1 SPESE - VARIAZIONI 1998 PER PROVVEDIMENTI, TITOLI E CATEGORIE

(MILIONI DI LIRE)

	COMPETENZA	CASSA
RATIFICA ED ESECUZIONE DELL'ACCORDO QUADRO INTERREGIONALE DI COOPERAZIONE TRA LA COMUNITA' EUROPEA ED I SUOI STATI MEMBRI, DA UNA PARTE, E IL MERCATO COMUNE DEL SUD ED I SUOI STATI PARTI, DALL'ALTRA, CON DICHIARAZIONE CONGIUNTA, FATTO A MADRID IL 15 DICEMBRE 1995		
TITOLO I - SPESE CORRENTI	0	0
CATEGORIA II - PERSONALE IN ATTIVITA' DI SERVIZIO	4	4
CATEGORIA IX - SOMME NON ATTRIBUIBILI	-4	-4
LEGGE N. 408 DEL 1997	0	0
ADESIONE DELLA REPUBBLICA ITALIANA ALLA CONVENZIONE PER LA REGOLAMENTAZIONE DELLA CACCIA ALLE BALENE, CON ANNESSO, FATTA A WASHINGTON IL 2 DICEMBRE 1946, ED AL PROTOCOLLO RELATIVO, FATTO A WASHINGTON IL 19 NOVEMBRE 1956, E LORO ESECUZIONE		
ARTICOLO 3	0	0
TITOLO I - SPESE CORRENTI	0	0
CATEGORIA V - TRASFERIMENTI	19	19
CATEGORIA IX - SOMME NON ATTRIBUIBILI	-19	-19
DECRETO LEGGE N. 411 DEL 1997	0	0
MISURE URGENTI PER GLI ACCERTAMENTI IN MATERIA DI PRODUZIONE LATTIERA		
ARTICOLO 4	0	0
TITOLO I - SPESE CORRENTI	0	0
CATEGORIA IV - ACQUISTO DI BENI E SERVIZI	100	100
CATEGORIA IX - SOMME NON ATTRIBUIBILI	-100	-100
LEGGE N. 415 DEL 1997	0	0
RATIFICA ED ESECUZIONE DEL TRATTATO SULLA CARTA EUROPEA DELL'ENERGIA, CON ATTO FINALE, PROTOCOLLO E DECISIONI, FATTO A LISBONA IL 17 DICEMBRE 1994		

SEGUE ALLEGATO C/1 SPESE - VARIAZIONI 1998 PER PROVVEDIMENTI, TITOLI E CATEGORIE

(MILIONI DI LIRE)

	COMPETENZA	CASSA
TITOLO I - SPESE CORRENTI	0	0
CATEGORIA V - TRASFERIMENTI	607	607
CATEGORIA IX - SOMME NON ATTRIBUIBILI	-607	-607
LEGGE N. 420 DEL 1997	0	0
ISTITUZIONE DELLA CONSULTA DEI COMITATI NAZIONALI E DELLE EDIZIONI NAZIONALI		
ARTICOLO 5	0	0
TITOLO I - SPESE CORRENTI	0	0
CATEGORIA IV - ACQUISTO DI BENI E SERVIZI	100	100
CATEGORIA V - TRASFERIMENTI	9.900	9.900
CATEGORIA IX - SOMME NON ATTRIBUIBILI	-10.000	-10.000
LEGGE N. 433 DEL 1997	0	0
DELEGA AL GOVERNO PER L'INTRODUZIONE DELL'EURO		
TITOLO I - SPESE CORRENTI	0	0
CATEGORIA IV - ACQUISTO DI BENI E SERVIZI	3.000	3.000
CATEGORIA IX - SOMME NON ATTRIBUIBILI	-3.000	-3.000
LEGGE N. 434 DEL 1997	0	0
INTERVENTI URGENTI A FAVORE DELLE ZONE COLPITE DA RIPETUTI EVENTI SISMICI NELLE REGIONI MARCHE E UMBRIA		
TITOLO I - SPESE CORRENTI	0	0
CATEGORIA V - TRASFERIMENTI	2.000	2.000
CATEGORIA IX - SOMME NON ATTRIBUIBILI	-2.000	-2.000
ARTICOLO 1	0	0
TITOLO II - SPESE IN CONTO CAPITALE	0	0
CATEGORIA XII - TRASFERIMENTI	1.350	1.350

SEGUE ALLEGATO C/1 SPESE - VARIAZIONI 1998 PER PROVVEDIMENTI, TITOLI E CATEGORIE

(MILIONI DI LIRE)

	COMPETENZA	CASSA
CATEGORIA XVI - SOMME NON ATTRIBUIBILI	-1.350	-1.350
LEGGE N. 440 DEL 1997	0	0
ISTITUZIONE DEL FONDO PER L'ARRICCHIMENTO E L'AMPLIAMENTO DELL'OFFERTA FORMATIVA E PER GLI INTERVENTI PEREQUATIVI		
TITOLO I - SPESE CORRENTI	0	0
CATEGORIA II - PERSONALE IN ATTIVITA' DI SERVIZIO	66.700	66.700
CATEGORIA IV - ACQUISTO DI BENI E SERVIZI	137.000	152.361
CATEGORIA V - TRASFERIMENTI	196.300	180.939
CATEGORIA IX - SOMME NON ATTRIBUIBILI	-400.000	-400.000
LEGGE N. 449 DEL 1997	0	0
MISURE PER LA STABILIZZAZIONE DELLA FINANZA PUBBLICA.		
TITOLO I - SPESE CORRENTI	-64	-64
CATEGORIA IV - ACQUISTO DI BENI E SERVIZI	1.800	1.800
CATEGORIA V - TRASFERIMENTI	-81.564	-81.564
CATEGORIA IX - SOMME NON ATTRIBUIBILI	79.700	79.700
TITOLO II - SPESE IN CONTO CAPITALE	64	64
CATEGORIA XII - TRASFERIMENTI	3.064	3.064
CATEGORIA XIV - CONCESSIONE DI CREDITI ED ANTICIPAZIONI PER FINALITA' PRODUTTIVE	-3.000	-3.000
ARTICOLO 59	0	0
TITOLO I - SPESE CORRENTI	0	0
CATEGORIA II - PERSONALE IN ATTIVITA' DI SERVIZIO	200	200
CATEGORIA IX - SOMME NON ATTRIBUIBILI	-200	-200
LEGGE FINANZIARIA N. 450 DEL 1997	0	0

SEGUE ALLEGATO C/1 SPESE - VARIAZIONI 1998 PER PROVVEDIMENTI, TITOLI E CATEGORIE

(MILIONI DI LIRE)

	COMPETENZA	CASSA
DISPOSIZIONI PER LA FORMAZIONE DEL BILANCIO ANNUALE E PLURIENNALE DELLO STATO (LEGGE FINANZIARIA 1998)		
ARTICOLO 2	0	0
TITOLO I - SPESE CORRENTI	6.850	6.850
CATEGORIA IV - ACQUISTO DI BENI E SERVIZI	200	200
CATEGORIA V - TRASFERIMENTI	6.650	6.650
TITOLO II - SPESE IN CONTO CAPITALE	-6.850	-6.850
CATEGORIA X - BENI ED OPERE IMMOBILIARI A CARICO DIRETTO DELLO STATO	27.850	27.850
CATEGORIA XII - TRASFERIMENTI	25.300	25.300
CATEGORIA XVI - SOMME NON ATTRIBUIBILI	-60.000	-60.000
ARTICOLO 3	0	0
TITOLO I - SPESE CORRENTI	0	0
CATEGORIA V - TRASFERIMENTI	505.750	505.750
CATEGORIA IX - SOMME NON ATTRIBUIBILI	-505.750	-505.750
LEGGE N. 451 DEL 1997	0	0
ISTITUZIONE DELLA COMMISSIONE PARLAMENTARE PER L'INFANZIA E DELL'OSSERVATORIO NAZIONALE PER L'INFANZIA		
TITOLO I - SPESE CORRENTI	0	0
CATEGORIA IV - ACQUISTO DI BENI E SERVIZI	4.000	4.000
CATEGORIA V - TRASFERIMENTI	6.000	6.000
CATEGORIA IX - SOMME NON ATTRIBUIBILI	-10.000	-10.000
LEGGE DI BILANCIO N. 453 DEL 1997	0	0
BILANCIO DI PREVISIONE DELLO STATO PER L'ANNO FINANZIARIO 1998 E BILANCIO PLURIENNALE PER IL TRIENNIO 1998-2000.		
ARTICOLO 2	0	0

SEGUE ALLEGATO C/1 SPESE - VARIAZIONI 1998 PER PROVVEDIMENTI, TITOLI E CATEGORIE

(MILIONI DI LIRE)

	COMPETENZA	CASSA
TITOLO I - SPESE CORRENTI	200.764	215.738
CATEGORIA II - PERSONALE IN ATTIVITA' DI SERVIZIO	8.145	8.145
CATEGORIA IV - ACQUISTO DI BENI E SERVIZI	193.199	208.138
CATEGORIA IX - SOMME NON ATTRIBUIBILI	-580	-545
TITOLO II - SPESE IN CONTO CAPITALE	-200.764	-215.738
CATEGORIA X - BENI ED OPERE IMMOBILIARI A CARICO DIRETTO DELLO STATO	49.193	50.193
CATEGORIA XII - TRASFERIMENTI	-42.907	-5.881
CATEGORIA XVI - SOMME NON ATTRIBUIBILI	-207.050	-260.050
ARTICOLO 3	0	0
TITOLO I - SPESE CORRENTI	4.572	5.000
CATEGORIA II - PERSONALE IN ATTIVITA' DI SERVIZIO	99.909	60.000
CATEGORIA III - PERSONALE IN QUIESCENZA	487.201	487.201
CATEGORIA IV - ACQUISTO DI BENI E SERVIZI	38.500	1.600
CATEGORIA V - TRASFERIMENTI	2.972	3.400
CATEGORIA IX - SOMME NON ATTRIBUIBILI	-624.010	-547.201
TITOLO II - SPESE IN CONTO CAPITALE	-4.572	-5.000
CATEGORIA X - BENI ED OPERE IMMOBILIARI A CARICO DIRETTO DELLO STATO	312.500	312.500
CATEGORIA XI - BENI MOBILI, MACCHINE ED ATTREZZATURE TECNICO-SCIENTIFICHE A CARICO DIRETTO DELLO STATO	428	0
CATEGORIA XII - TRASFERIMENTI	27.500	27.500
CATEGORIA XVI - SOMME NON ATTRIBUIBILI	-345.000	-345.000
ARTICOLO 4	0	0
TITOLO I - SPESE CORRENTI	0	0
CATEGORIA II - PERSONALE IN ATTIVITA' DI SERVIZIO	13.500	12.500

SEGUE ALLEGATO C/1 SPESE - VARIAZIONI 1998 PER PROVVEDIMENTI, TITOLI E CATEGORIE

(MILIONI DI LIRE)

	COMPETENZA	CASSA
CATEGORIA IV - ACQUISTO DI BENI E SERVIZI	8.100	4.300
CATEGORIA IX - SOMME NON ATTRIBUIBILI	-21.600	-16.800
ARTICOLO 7	0	0
TITOLO I - SPESE CORRENTI	0	0
CATEGORIA II - PERSONALE IN ATTIVITA' DI SERVIZIO	0	0
ARTICOLO 10	0	0
TITOLO I - SPESE CORRENTI	0	0
CATEGORIA II - PERSONALE IN ATTIVITA' DI SERVIZIO	30	0
CATEGORIA IV - ACQUISTO DI BENI E SERVIZI	870	0
CATEGORIA IX - SOMME NON ATTRIBUIBILI	-900	0
ARTICOLO 13	0	0
TITOLO I - SPESE CORRENTI	11.744	11.744
CATEGORIA II - PERSONALE IN ATTIVITA' DI SERVIZIO	115	115
CATEGORIA IV - ACQUISTO DI BENI E SERVIZI	1.826	1.826
CATEGORIA V - TRASFERIMENTI	9.804	9.804
TITOLO II - SPESE IN CONTO CAPITALE	-11.744	-11.744
CATEGORIA XII - TRASFERIMENTI	-11.744	-11.744
ARTICOLO 23	0	0
TITOLO I - SPESE CORRENTI	-3.055	-21.135
CATEGORIA II - PERSONALE IN ATTIVITA' DI SERVIZIO	-151	168
CATEGORIA IV - ACQUISTO DI BENI E SERVIZI	-2.854	1.832
CATEGORIA V - TRASFERIMENTI	-50	-23.135
CATEGORIA VI - INTERESSI	-175.960	-175.960
CATEGORIA VII - POSTE CORRETTIVE E COMPENSATIVE DELLE ENTRATE	175.960	175.960
CATEGORIA IX - SOMME NON ATTRIBUIBILI	0	0

SEGUE ALLEGATO C/1 SPESE - VARIAZIONI 1998 PER PROVVEDIMENTI, TITOLI E CATEGORIE

(MILIONI DI LIRE)

	COMPETENZA	CASSA
TITOLO II - SPESE IN CONTO CAPITALE	3.055	21.135
CATEGORIA XI - BENI MOBILI, MACCHINE ED ATTREZZATURE TECNICO-SCIENTIFICHE A CARICO DIRETTO DELLO STATO	3.055	-2.000
CATEGORIA XII - TRASFERIMENTI	0	23.135
LEGGE N. 454 DEL 1997	0	0
INTERVENTI PER LA RISTRUTTURAZIONE DELL'AUTOTRASPORTO E LO SVILUPPO DELL'INTERMODALITA'		
TITOLO I - SPESE CORRENTI	0	0
CATEGORIA IV - ACQUISTO DI BENI E SERVIZI	500	500
CATEGORIA IX - SOMME NON ATTRIBUIBILI	-500	-500
TITOLO II - SPESE IN CONTO CAPITALE	0	0
CATEGORIA XII - TRASFERIMENTI	110.000	110.000
CATEGORIA XVI - SOMME NON ATTRIBUIBILI	-110.000	-110.000
LEGGE N. 458 DEL 1997	78.350	78.350
INTERVENTI URGENTI PER IL POTENZIAMENTO DELLE STRUTTURE, DELLE ATTREZZATURE E DEI SERVIZI DELL'AMMINISTRAZIONE DELLA GIUSTIZIA		
TITOLO I - SPESE CORRENTI	13.500	13.500
CATEGORIA IV - ACQUISTO DI BENI E SERVIZI	13.500	13.500
TITOLO II - SPESE IN CONTO CAPITALE	64.850	64.850
CATEGORIA X - BENI ED OPERE IMMOBILIARI A CARICO DIRETTO DELLO STATO	136.850	136.850
CATEGORIA XI - BENI MOBILI, MACCHINE ED ATTREZZATURE TECNICO-SCIENTIFICHE A CARICO DIRETTO DELLO STATO	17.600	17.600
CATEGORIA XVI - SOMME NON ATTRIBUIBILI	-89.600	-89.600

SEGUE ALLEGATO C/1 SPESE - VARIAZIONI 1998 PER PROVVEDIMENTI, TITOLI E CATEGORIE

(MILIONI DI LIRE)

	COMPETENZA	CASSA
DECRETO LEGGE N. 4 DEL 1998	0	0
DISPOSIZIONI URGENTI IN MATERIA DI SOSTEGNO AL REDDITO, DI INCENTIVAZIONE ALL'OCCUPAZIONE E DI CARATTERE PREVIDENZIALE		
TITOLO I - SPESE CORRENTI	0	0
CATEGORIA V - TRASFERIMENTI	976.000	976.000
CATEGORIA IX - SOMME NON ATTRIBUIBILI	-976.000	-976.000
DECRETO LEGGE N. 6 DEL 1998	0	0
ULTERIORI INTERVENTI URGENTI IN FAVORE DELLE ZONE TERREMOTATE DELLE REGIONI MARCHE E UMBRIA E DI ALTRE ZONE COLPITE DA EVENTI CALAMITOSI		
TITOLO II - SPESE IN CONTO CAPITALE	0	0
CATEGORIA XII - TRASFERIMENTI	2.800	2.800
CATEGORIA XVI - SOMME NON ATTRIBUIBILI	-2.800	-2.800
TITOLO I - SPESE CORRENTI	11.880	11.880
CATEGORIA II - PERSONALE IN ATTIVITA' DI SERVIZIO	50	50
CATEGORIA IV - ACQUISTO DI BENI E SERVIZI	330	330
CATEGORIA V - TRASFERIMENTI	13.500	13.500
CATEGORIA IX - SOMME NON ATTRIBUIBILI	-2.000	-2.000
TITOLO II - SPESE IN CONTO CAPITALE	-11.880	-11.880
CATEGORIA X - BENI ED OPERE IMMOBILIARI A CARICO DIRETTO DELLO STATO	11.620	11.620
CATEGORIA XVI - SOMME NON ATTRIBUIBILI	-23.500	-23.500
ARTICOLO 13	0	0
TITOLO I - SPESE CORRENTI	0	0
CATEGORIA V - TRASFERIMENTI	2.000	2.000
CATEGORIA IX - SOMME NON ATTRIBUIBILI	-2.000	-2.000

SEGUE ALLEGATO C/1 SPESE - VARIAZIONI 1998 PER PROVVEDIMENTI, TITOLI E CATEGORIE

(MILIONI DI LIRE)

	COMPETENZA	CASSA
LEGGE N. 10 DEL 1998	51	51
RATIFICA ED ESECUZIONE DELLA CONVENZIONE SULLA SICUREZZA NUCLEARE, FATTA A VIENNA IL 20 SETTEMBRE 1994		
TITOLO I - SPESE CORRENTI	51	51
CATEGORIA II - PERSONALE IN ATTIVITA' DI SERVIZIO	76	76
CATEGORIA IV - ACQUISTO DI BENI E SERVIZI	26	26
CATEGORIA IX - SOMME NON ATTRIBUIBILI	-51	-51
LEGGE N. 22 DEL 1998	0	0
DISPOSIZIONI GENERALI SULL'USO DELLA BANDIERA DELLA REPUBBLICA ITALIANA E DI QUELLA DELL'UNIONE EUROPEA		
TITOLO I - SPESE CORRENTI	0	0
CATEGORIA IV - ACQUISTO DI BENI E SERVIZI	200	200
CATEGORIA IX - SOMME NON ATTRIBUIBILI	-200	-200
DECRETO LEGGE N. 23 DEL 1998	0	0
DISPOSIZIONI URGENTI IN MATERIA DI SPERIMENTAZIONE CLINICHE IN CAMPO ONCOLOGICO E ALTRE MISURE IN MATERIA SANITARIA		
TITOLO I - SPESE CORRENTI	0	0
CATEGORIA IV - ACQUISTO DI BENI E SERVIZI	2.000	2.000
CATEGORIA IX - SOMME NON ATTRIBUIBILI	-2.000	-2.000
LEGGE N. 30 DEL 1998	130.300	130.300
DISPOSIZIONI URGENTI PER LO SVILUPPO DEL SETTORE DEI TRASPORTI E L'INCREMENTO DELL'OCCUPAZIONE		
TITOLO I - SPESE CORRENTI	377.200	377.200
CATEGORIA IV - ACQUISTO DI BENI E SERVIZI	4.400	4.400
CATEGORIA V - TRASFERIMENTI	460.300	460.300

SEGUE ALLEGATO C/1 SPESE - VARIAZIONI 1998 PER PROVVEDIMENTI, TITOLI E CATEGORIE

(MILIONI DI LIRE)

	COMPETENZA	CASSA
CATEGORIA IX - SOMME NON ATTRIBUIBILI	-87.500	-87.500
TITOLO II - SPESE IN CONTO CAPITALE	-246.900	-246.900
CATEGORIA XII - TRASFERIMENTI	88.600	88.600
CATEGORIA XVI - SOMME NON ATTRIBUIBILI	-335.500	-335.500
LEGGE N. 40 DEL 1998	19.850	19.850
DISCIPLINA DELL'IMMIGRAZIONE E NORME SULLA CONDIZIONE DELLO STRANIERO		
TITOLO I - SPESE CORRENTI	39.850	39.850
CATEGORIA IV - ACQUISTO DI BENI E SERVIZI	73.350	73.350
CATEGORIA IX - SOMME NON ATTRIBUIBILI	-33.500	-33.500
TITOLO II - SPESE IN CONTO CAPITALE	-20.000	-20.000
CATEGORIA XVI - SOMME NON ATTRIBUIBILI	-20.000	-20.000
LEGGE N. 42 DEL 1998	0	0
DISPOSIZIONI URGENTI IN MATERIA DI COOPERAZIONE TRA ITALIA E ALBANIA NEL SETTORE DELLA DIFESA, NONCHE' PROROGA DELLA PERMANENZA DI CONTINGENTI MILITARI ITALIANI IN BOSNIA-ERZEGOVINA. PROROGA DELLA PARTECIPAZIONE ITALIANA AL GRUPPO DI OSSERVATORI TEMPORANEI AD HEBRON		
TITOLO I - SPESE CORRENTI	0	0
CATEGORIA II - PERSONALE IN ATTIVITA' DI SERVIZIO	2.414	2.414
CATEGORIA IV - ACQUISTO DI BENI E SERVIZI	667	667
CATEGORIA IX - SOMME NON ATTRIBUIBILI	-3.081	-3.081
LEGGE N. 49 DEL 1998	522	522
RATIFICA ED ESECUZIONE DELL'ACCORDO DI COLLABORAZIONE CULTURALE TRA LA REPUBBLICA ITALIANA E LA REPUBBLICA DI ALBANIA, FATTO A TIRANA IL 12 SETTEMBRE 1994		
TITOLO I - SPESE CORRENTI	522	522

SEGUE ALLEGATO C/1 SPESE - VARIAZIONI 1998 PER PROVVEDIMENTI, TITOLI E CATEGORIE

(MILIONI DI LIRE)

	COMPETENZA	CASSA
CATEGORIA II - PERSONALE IN ATTIVITA' DI SERVIZIO	23	23
CATEGORIA IV - ACQUISTO DI BENI E SERVIZI	93	93
CATEGORIA V - TRASFERIMENTI	854	854
CATEGORIA IX - SOMME NON ATTRIBUIBILI	-448	-448
LEGGE N. 50 DEL 1998	0	0
DISPOSIZIONI PER LA SOSTITUZIONE DEL PERSONALE DELLE FORZE ARMATE IMPIEGATO IN SERVIZIO DI CONTROLLO DEL TERRITORIO IN SICILIA E NELLA PROVINCIA DI NAPOLI E PROROGA DI TERMINI IN MATERIA DI GESTIONI FUORI BILANCIO DELLA DIFESA		
ARTICOLO 1	0	0
TITOLO I - SPESE CORRENTI	0	0
CATEGORIA II - PERSONALE IN ATTIVITA' DI SERVIZIO	21.314	21.314
CATEGORIA IV - ACQUISTO DI BENI E SERVIZI	18.600	18.600
CATEGORIA V - TRASFERIMENTI	80	80
CATEGORIA IX - SOMME NON ATTRIBUIBILI	-39.994	-39.994
LEGGE N. 61 DEL 1998	0	0
ULTERIORI INTERVENTI URGENTI IN FAVORE DELLE ZONE TERREMOTATE DELLE REGIONI MARCHE E UMBRIA E DI ALTRE ZONE COLPITE DA EVENTI CALAMITOSI		
TITOLO I - SPESE CORRENTI	-2.300	-2.300
CATEGORIA II - PERSONALE IN ATTIVITA' DI SERVIZIO	1.700	1.700
CATEGORIA V - TRASFERIMENTI	35.500	35.500
CATEGORIA IX - SOMME NON ATTRIBUIBILI	-39.500	-39.500
TITOLO II - SPESE IN CONTO CAPITALE	2.300	2.300
CATEGORIA X - BENI ED OPERE IMMOBILIARI A CARICO DIRETTO DELLO STATO	2.000	2.000
CATEGORIA XII - TRASFERIMENTI	35.000	35.000

SEGUE ALLEGATO C/1 SPESE - VARIAZIONI 1998 PER PROVVEDIMENTI, TITOLI E CATEGORIE

(MILIONI DI LIRE)

	COMPETENZA	CASSA
CATEGORIA XVI - SOMME NON ATTRIBUIBILI	-34.700	-34.700
ARTICOLO 23	0	0
TITOLO II - SPESE IN CONTO CAPITALE	0	0
CATEGORIA X - BENI ED OPERE IMMOBILIARI A CARICO DIRETTO DELLO STATO	15.000	15.000
CATEGORIA XVI - SOMME NON ATTRIBUIBILI	-15.000	-15.000
LEGGE N. 69 DEL 1998	145	145
RATIFICA ED ESECUZIONE DEL PROTOCOLLO DI COOPERAZIONE SCIENTIFICA E TECNOLOGICA TRA LA REPUBBLICA ITALIANA E LA REPUBBLICA SOCIALISTA DEL VIETNAM, FATTO AD HANOI IL 5 GENNAIO 1992		
TITOLO I - SPESE CORRENTI	145	145
CATEGORIA IV - ACQUISTO DI BENI E SERVIZI	150	150
CATEGORIA V - TRASFERIMENTI	140	140
CATEGORIA IX - SOMME NON ATTRIBUIBILI	-145	-145
LEGGE N. 70 DEL 1998	0	0
BENEFICI PER LE VITTIME DELLA COSIDETTA "BANDA DELLA UNO BIANCA"		
TITOLO I - SPESE CORRENTI	0	0
CATEGORIA V - TRASFERIMENTI	5.000	5.000
CATEGORIA IX - SOMME NON ATTRIBUIBILI	-5.000	-5.000
LEGGE N. 71 DEL 1998	50	50
CONCESSIONE DI UN CONTRIBUTO ALL'ACCADEMIA DI DIRITTO INTERNAZIONALE DE L'AJA		
TITOLO I - SPESE CORRENTI	50	50
CATEGORIA V - TRASFERIMENTI	100	100
CATEGORIA IX - SOMME NON ATTRIBUIBILI	-50	-50

SEGUE ALLEGATO C/1 SPESE -- VARIAZIONI 1998 PER PROVVEDIMENTI, TITOLI E CATEGORIE		
(MILIONI DI LIRE)		
	COMPETENZA	CASSA
LEGGE N. 72 DEL 1998	14	14
RATIFICA ED ESECUZIONE DEL TRATTATO DI AMICIZIA E COLLABORAZIONE TRA LA REPUBBLICA ITALIANA E LO STATO DI ERITREA, FATTO A ROMA IL 9 FEBBRAIO 1996		
TITOLO I - SPESE CORRENTI	14	14
CATEGORIA IV - ACQUISTO DI BENI E SERVIZI	14	14
LEGGE N. 73 DEL 1998	-25.000	-25.000
DISPOSIZIONI PER ACCELERARE LA REALIZZAZIONE DEL PROGRAMMA DI METANIZZAZIONE DEL MEZZOGIORNO, GLI INTERVENTI NELLE AREE DEPRESSE, NONCHE' IL COMPLETAMENTO DEI PROGETTI FIO		
TITOLO I - SPESE CORRENTI	-25.000	-25.000
CATEGORIA IX - SOMME NON ATTRIBUIBILI	-25.000	-25.000
LEGGE N. 81 DEL 1998	0	0
RATIFICA ED ESECUZIONE DELL'ACCORDO TRA IL GOVERNO DELLA REPUBBLICA ITALIANA ED IL GOVERNO DELLA REPUBBLICA DI CUBA SULLA COPRODUZIONE DI FILM, CON ALLEGATO, FATTO A ROMA IL 4 FEBBRAIO 1997		
TITOLO I - SPESE CORRENTI	0	0
CATEGORIA II - PERSONALE IN ATTIVITA' DI SERVIZIO	22	22
CATEGORIA IX - SOMME NON ATTRIBUIBILI	-22	-22
LEGGE N. 88 DEL 1998	-350	-350
NORME SULLA CIRCOLAZIONE DEI BENI CULTURALI		
ARTICOLO 15	-350	-350
TITOLO I - SPESE CORRENTI	-450	-450
CATEGORIA IX - SOMME NON ATTRIBUIBILI	-450	-450
TITOLO II - SPESE IN CONTO CAPITALE	100	100

SEGUE ALLEGATO C/1 SPESE - VARIAZIONI 1998 PER PROVVEDIMENTI, TITOLI E CATEGORIE

(MILIONI DI LIRE)

	COMPETENZA	CASSA
CATEGORIA XI - BENI MOBILI, MACCHINE ED ATTREZZATURE TECNICO-SCIENTIFICHE A CARICO DIRETTO DELLO STATO	100	100
LEGGE N. 89 DEL 1998	0	0
PROROGA DELL'EFFICACIA DI DISPOSIZIONI RIGUARDANTI IL MINISTERO DEGLI AFFARI ESTERI		
TITOLO I - SPESE CORRENTI	0	0
CATEGORIA IV - ACQUISTO DI BENI E SERVIZI	350	350
CATEGORIA V - TRASFERIMENTI	16.600	16.600
CATEGORIA IX - SOMME NON ATTRIBUIBILI	-16.950	-16.950
LEGGE N. 93 DEL 1998	0	0
RATIFICA ED ESECUZIONE DELLA CONVENZIONE BASATA SULL'ARTICOLO K3 DEL TRATTATO SULL'UNIONE EUROPEA CHE ISTITUISCE UN UFFICIO EUROPEO DI POLIZIA(EUROPOL), CON ALLEGATI, FATTA A BRUXELLES IL 26 LUGLIO 1995, ED IL PROTOCOLLO CONCERNENTE L'INTERPRETAZIONE, IN VIA PREGIUDIZIALE, DELLA MEDESIMA CONVENZIONE, DA PARTE DELLA CORTE DI GIUSTIZIA DELLE COMUNITA' EUROPEE, CON DICHIARAZIONE, FATTO A BRUXELLES IL 24 LUGLIO 1996		
TITOLO I - SPESE CORRENTI	0	0
CATEGORIA II - PERSONALE IN ATTIVITA' DI SERVIZIO	1.353	1.353
CATEGORIA IV - ACQUISTO DI BENI E SERVIZI	40	40
CATEGORIA V - TRASFERIMENTI	2.582	2.582
CATEGORIA IX - SOMME NON ATTRIBUIBILI	-3.975	-3.975
LEGGE N. 94 DEL 1998	0	0
DISPOSIZIONI URGENTI IN MATERIA DI SPERIMENTAZIONE CLINICHE IN CAMPO ONCOLOGICO E ALTRE MISURE IN MATERIA SANITARIA		
TITOLO I - SPESE CORRENTI	0	0
CATEGORIA V - TRASFERIMENTI	5.000	5.000

SEGUE ALLEGATO C/1 SPESE - VARIAZIONI 1998 PER PROVVEDIMENTI, TITOLI E CATEGORIE		
(MILIONI DI LIRE)		
	COMPETENZA	CASSA
CATEGORIA IX - SOMME NON ATTRIBUIBILI	-5.000	-5.000
LEGGE N. 97 DEL 1998	12	12
RATIFICA ED ESECUZIONE DELL'ACCORDO DI PARTENARIATO E COOPERAZIONE TRA LE COMUNITA' EUROPEE ED I LORO STATI MEMBRI, DA UN LATO, E LA REPUBBLICA DI AZERBAIGIAN, DALL'ALTRO, CON CINQUE ALLEGATI, ED UN PROTOCOLLO, FATTO A LUSSEMBURGO IL 22 APRILE 1996		
TITOLO I - SPESE CORRENTI	12	12
CATEGORIA II - PERSONALE IN ATTIVITA' DI SERVIZIO	24	24
CATEGORIA IX - SOMME NON ATTRIBUIBILI	-12	-12
LEGGE N. 98 DEL 1998	12	12
RATIFICA ED ESECUZIONE DELL'ACCORDO DI PARTENARIATO E COOPERAZIONE TRA LE COMUNITA' EUROPEE E I LORO STATI MEMBRI, DA UN LATO, E LA REPUBBLICA DI ARMENIA, DALL'ALTRO, CON QUATTRO ALLEGATI, UN PROTOCOLLO, ATTO FINALE E LETTERA DI ACCOMPAGNAMENTO, FATTO A LUSSEMBURGO IL 22 APRILE 1996		
TITOLO I - SPESE CORRENTI	12	12
CATEGORIA II - PERSONALE IN ATTIVITA' DI SERVIZIO	24	24
CATEGORIA IX - SOMME NON ATTRIBUIBILI	-12	-12
LEGGE N. 101 DEL 1998	52	52
RATIFICA ED ESECUZIONE DEL MEMORANDUM D'INTESA TRA IL GOVERNO DELLA REPUBBLICA ITALIANA ED IL GOVERNO DELLA MALAYSIA SULLA COOPERAZIONE NEL SETTORE DELLA DIFESA, FATTO A KUALA LUMPUR IL 28 SETTEMBRE 1993		
TITOLO I - SPESE CORRENTI	52	52
CATEGORIA IV - ACQUISTO DI BENI E SERVIZI	52	52
LEGGE N. 102 DEL 1998	22	22

SEGUE ALLEGATO C/1 SPESE - VARIAZIONI 1998 PER PROVVEDIMENTI, TITOLI E CATEGORIE

(MILIONI DI LIRE)

	COMPETENZA	CASSA
RATIFICA ED ESECUZIONE DEL MEMORANDUM D'INTESA SULLA COOPERAZIONE SUI SISTEMI DI DIFESA E RELATIVO SUPPORTO LOGISTICO TRA IL MINISTERO DELLA DIFESA DELLA REPUBBLICA ITALIANA ED IL MINISTERO DELLA DIFESA NAZIONALE DELLA REPUBBLICA DI COREA, FATTO A ROMA IL 16 SETTEMBRE 1993 E A SEOUL IL 18 OTTOBRE 1993		
TITOLO I - SPESE CORRENTI	22	22
CATEGORIA IV - ACQUISTO DI BENI E SERVIZI	22	22
LEGGE N. 103 DEL 1998	21	21
RATIFICA ED ESECUZIONE DEL MEMORANDUM D'INTESA SULLA COOPERAZIONE NEL CAMPO DEI MATERIALI PER LA DIFESA TRA IL MINISTERO DELLA DIFESA DELLA REPUBBLICA ITALIANA ED IL MINISTERO DELLA DIFESA DELLA REPUBBLICA INDIANA, FATTO A ROMA IL 4 NOVEMBRE 1994		
TITOLO I - SPESE CORRENTI	21	21
CATEGORIA IV - ACQUISTO DI BENI E SERVIZI	21	21
LEGGE N. 104 DEL 1998	36	36
RATIFICA ED ESECUZIONE DEL MEMORANDUM D'INTESA RIGUARDANTE LA COOPERAZIONE PER I MATERIALI DELLA DIFESA E SUPPORTO LOGISTICO TRA IL MINISTERO DELLA DIFESA DELLA REPUBBLICA ITALIANA E IL DIPARTIMENTO DELLA DIFESA DELL'AUSTRALIA, FATTO A ROMA IL 27 APRILE 1995		
TITOLO I - SPESE CORRENTI	36	36
CATEGORIA IV - ACQUISTO DI BENI E SERVIZI	36	36
LEGGE N. 105 DEL 1998	9	9
RATIFICA ED ESECUZIONE DELLA CONVENZIONE DI COOPERAZIONE NEL CAMPO MILITARE TRA IL GOVERNO DELLA REPUBBLICA ITALIANA ED IL GOVERNO DELLA REPUBBLICA TUNISINA, FATTO A TUNISI IL 3 DICEMBRE 1991		
TITOLO I - SPESE CORRENTI	9	9
CATEGORIA IV - ACQUISTO DI BENI E SERVIZI	9	9

SEGUE ALLEGATO C/1 SPESE - VARIAZIONI 1998 PER PROVVEDIMENTI, TITOLI E CATEGORIE

(MILIONI DI LIRE)

	COMPETENZA	CASSA
LEGGE N. 106 DEL 1998	18	18
RATIFICA ED ESECUZIONE DEL MEMORANDUM D'INTESA SULLA COOPERAZIONE NEL CAMPO DEI MATERIALI PER LA DIFESA TRA IL MINISTERO DELLA DIFESA DELLA REPUBBLICA ITALIANA E IL MINISTERO DELLA DIFESA DELLA REPUBBLICA UNGHERESE, FATTO A BUDAPEST IL 7 APRILE 1993		
TITOLO I - SPESE CORRENTI	18	18
CATEGORIA IV - ACQUISTO DI BENI E SERVIZI	18	18
LEGGE N. 119 DEL 1998	0	0
PARTECIPAZIONE ITALIANA AL FINANZIAMENTO DEL SEGRETARIATO PER IL CONTROLLO DELLE ESPORTAZIONI DI ARMI CONVENZIONALI E PRODOTTI A TECNOLOGIA "DUAL USE", E DEL GRUPPO DELLE CONSULTAZIONI INTERGOVERNATIVE (IGC) DI GINEVRA PER I RIFUGIATI		
TITOLO I - SPESE CORRENTI	0	0
CATEGORIA V - TRASFERIMENTI	564	564
CATEGORIA IX - SOMME NON ATTRIBUIBILI	-564	-564
LEGGE N. 120 DEL 1998	117	117
RATIFICA ED ESECUZIONE DELL'ACCORDO INTERNAZIONALE DEL 1994 SUI LEGNI TROPICALI, CON ANNESSO, FATTO A GINEVRA IL 26 GENNAIO 1994		
TITOLO I - SPESE CORRENTI	117	117
CATEGORIA V - TRASFERIMENTI	234	234
CATEGORIA IX - SOMME NON ATTRIBUIBILI	-117	-117
LEGGE N. 125 DEL 1998	0	0
FINANZIAMENTO INTEGRATIVO PER IL CENSIMENTO INTERMEDIO DELL'INDUSTRIA E DEI SERVIZI RELATIVO AL 1996		
TITOLO I - SPESE CORRENTI	0	0
CATEGORIA V - TRASFERIMENTI	28.000	28.000

SEGUE ALLEGATO C/1 SPESE - VARIAZIONI 1998 PER PROVVEDIMENTI, TITOLI E CATEGORIE

(MILIONI DI LIRE)

	COMPETENZA	CASSA
CATEGORIA IX - SOMME NON ATTRIBUIBILI	-28.000	-28.000
LEGGE N. 128 DEL 1998	3.000	3.000
DISPOSIZIONI PER L'ADEMPIMENTO DI OBBLIGHI DERIVANTI DALLA APPARTENENZA DELL'ITALIA ALLE COMUNITA' EUROPEE (LEGGE COMUNITARIA 1995-1997)		
TITOLO I - SPESE CORRENTI	3.000	3.000
CATEGORIA IX - SOMME NON ATTRIBUIBILI	3.000	3.000
LEGGE N. 129 DEL 1998	100	100
RATIFICA ED ESECUZIONE DEL TRATTATO TRA LA REPUBBLICA ITALIANA E LA REPUBBLICA DI CROAZIA SUI DIRITTI DELLE MINORANZE, FATTO A ZAGABRIA IL 5 NOVEMBRE 1996		
TITOLO I - SPESE CORRENTI	100	100
CATEGORIA IV - ACQUISTO DI BENI E SERVIZI	130	130
CATEGORIA V - TRASFERIMENTI	70	70
CATEGORIA IX - SOMME NON ATTRIBUIBILI	-100	-100
LEGGE N. 133 DEL 1998	0	0
INCENTIVI AI MAGISTRATI TRASFERITI O DESTINATI DI UFFICIO A SEDI DISAGIATE E INTRODUZIONE DELLE TABELLE INFRADISTRETTUALI		
TITOLO I - SPESE CORRENTI	0	0
CATEGORIA II - PERSONALE IN ATTIVITA' DI SERVIZIO	21.949	21.949
CATEGORIA IX - SOMME NON ATTRIBUIBILI	-21.949	-21.949
LEGGE N. 136 DEL 1998	0	0
FINANZIAMENTO DELLA CONFERENZA DIPLOMATICA DELLE NAZIONI UNITE PER L'ISTITUZIONE DI UNA CORTE PENALE INTERNAZIONALE		
TITOLO I - SPESE CORRENTI	0	0

SEGUE ALLEGATO C/1 SPESE - VARIAZIONI 1998 PER PROVVEDIMENTI, TITOLI E CATEGORIE

(MILIONI DI LIRE)

	COMPETENZA	CASSA
CATEGORIA IV - ACQUISTO DI BENI E SERVIZI	6.394	6.394
CATEGORIA V - TRASFERIMENTI	500	500
CATEGORIA IX - SOMME NON ATTRIBUIBILI	-6.894	-6.894
DECRETO LEGISLATIVO N. 143 DEL 1998	0	0
DISPOSIZIONI IN MATERIA DI COMMERCIO CON L'ESTERO, A NORMA DELL'ARTICOLO 4, COMMA 4, LETTERA C, E DELL'ARTICOLO 11 DELLA LEGGE 15 MARZO 1997, N. 59.		
TITOLO I - SPESE CORRENTI	0	0
CATEGORIA V - TRASFERIMENTI	11.800	11.800
CATEGORIA IX - SOMME NON ATTRIBUIBILI	-11.800	-11.800
LEGGE N. 146 DEL 1998	0	0
DISPOSIZIONI PER LA SEMPLIFICAZIONE E LA RAZIONALIZZAZIONE DEL SISTEMA TRIBUTARIO E PER IL FUNZIONAMENTO DELL'AMMINISTRAZIONE FINANZIARIA, NONCHE' DISPOSIZIONI VARIE DI CARATTERE FINANZIARIO		
TITOLO I - SPESE CORRENTI	0	343
CATEGORIA II - PERSONALE IN ATTIVITA' DI SERVIZIO	0	343
CATEGORIA V - TRASFERIMENTI	110.000	110.000
CATEGORIA IX - SOMME NON ATTRIBUIBILI	-110.000	-110.000
TITOLO II - SPESE IN CONTO CAPITALE	0	-343
CATEGORIA X - BENI ED OPERE IMMOBILIARI A CARICO DIRETTO DELLO STATO	0	-343
LEGGE N. 149 DEL 1998	14	14
RATIFICA ED ESECUZIONE DELL'ACCORDO DI PARTENARIATO E COOPERAZIONE CHE DEFINISCE UN PARTENARIATO TRA LE COMUNITA' EUROPEE ED I LORO STATI MEMBRI, DA UN LATO, E LA REPUBBLICA DI UZBEKISTAN, DALL'ALTRO, CON CINQUE ALLEGATI, UN PROTOCOLLO E ATTO FINALE, FATTO A FIRENZE IL 21 GIUGNO 1996		

SEGUE ALLEGATO C/1 SPESE - VARIAZIONI 1998 PER PROVVEDIMENTI, TITOLI E CATEGORIE

(MILIONI DI LIRE)

	COMPETENZA	CASSA
TITOLO I - SPESE CORRENTI	14	14
CATEGORIA II - PERSONALE IN ATTIVITA' DI SERVIZIO	28	28
CATEGORIA IX - SOMME NON ATTRIBUIBILI	-14	-14
DECRETO LEGGE N. 151 DEL 1998	0	0
DISPOSIZIONI URGENTI RIGUARDANTI AGEVOLAZIONI TARIFFARIE E POSTALI PER LE CONSULTAZIONI ELETTORALI RELATIVE AGLI ANNI 1997 E 1998		
TITOLO I - SPESE CORRENTI	0	0
CATEGORIA V - TRASFERIMENTI	13.000	13.000
CATEGORIA IX - SOMME NON ATTRIBUIBILI	-13.000	-13.000
LEGGE N. 153 DEL 1998	1.000	1.000
CONCESSIONE DI UN CONTRIBUTO VOLONTARIO A FAVORE DELL'ORGANIZZAZIONE PER LO SVILUPPO DELL'ENERGIA NELLA PENISOLA COREANA (KEDO-KOREA PENINSULA ENERGY DEVELOPMENT ORGANIZATION)		
ARTICOLO 1	1.000	1.000
TITOLO I - SPESE CORRENTI	1.000	1.000
CATEGORIA V - TRASFERIMENTI	2.000	2.000
CATEGORIA IX - SOMME NON ATTRIBUIBILI	-1.000	-1.000
LEGGE N. 160 DEL 1998	432.680	432.680
CONTRIBUTI AD ORGANISMI FINANZIARI INTERNAZIONALI MULTILATERALI		
TITOLO II - SPESE IN CONTO CAPITALE	432.680	432.680
CATEGORIA XIII - PARTECIPAZIONI AZIONARIE E CONFERIMENTI	1.018.571	1.018.571
CATEGORIA XVI - SOMME NON ATTRIBUIBILI	-585.891	-585.891

SEGUE ALLEGATO C/1 SPESE - VARIAZIONI 1998 PER PROVVEDIMENTI, TITOLI E CATEGORIE

(MILIONI DI LIRE)

	COMPETENZA	CASSA
LEGGE N. 162 DEL 1998	0	0
MODIFICHE ALLA LEGGE 5 FEBBRAIO 1992, N.104, CONCERNENTI MISURE DI SOSTEGNO IN FAVORE DI PERSONE CON HANDICAP GRAVE.		
ARTICOLO 3	0	0
TITOLO I - SPESE CORRENTI	0	0
CATEGORIA IV - ACQUISTO DI BENI E SERVIZI	7.000	7.000
CATEGORIA V - TRASFERIMENTI	30.000	30.000
CATEGORIA IX - SOMME NON ATTRIBUIBILI	-37.000	-37.000
LEGGE N. 164 DEL 1998	9.000	9.000
MISURE IN MATERIA DI PESCA E DI ACQUACOLTURA		
TITOLO I - SPESE CORRENTI	-26.946	-26.946
CATEGORIA II - PERSONALE IN ATTIVITA' DI SERVIZIO	200	200
CATEGORIA IV - ACQUISTO DI BENI E SERVIZI	5.000	5.000
CATEGORIA V - TRASFERIMENTI	9.854	9.854
CATEGORIA IX - SOMME NON ATTRIBUIBILI	-42.000	-42.000
TITOLO II - SPESE IN CONTO CAPITALE	35.946	35.946
CATEGORIA XII - TRASFERIMENTI	35.946	35.946
LEGGE N. 165 DEL 1998	0	0
MODIFICHE ALL'ARTICOLO 656 DEL CODICE DI PROCEDURA PENALE ED ALLA LEGGE 26 LUGLIO 1975, N. 354, E SUCCESSIVE MODIFICAZIONI		
TITOLO I - SPESE CORRENTI	0	0
CATEGORIA II - PERSONALE IN ATTIVITA' DI SERVIZIO	30.390	30.390
CATEGORIA IX - SOMME NON ATTRIBUIBILI	-30.390	-30.390

SEGUE ALLEGATO C/1 SPESE - VARIAZIONI 1998 PER PROVVEDIMENTI, TITOLI E CATEGORIE

(MILIONI DI LIRE)

	COMPETENZA	CASSA
LEGGE N. 167 DEL 1998	109.456	109.456
PARTECIPAZIONE DELL'ITALIA ALLA V RICOSTITUZIONE DELLE RISORSE DEL FONDO ASIATICO DI SVILUPPO		
TITOLO II - SPESE IN CONTO CAPITALE	109.456	109.456
CATEGORIA XV - CONCESSIONE DI CREDITI ED ANTICIPAZIONI PER FINALITA' NON PRODUTTIVE	109.456	109.456
LEGGE N. 168 DEL 1998	101.886	101.886
PARTECIPAZIONE DELL'ITALIA ALLA VI RICOSTITUZIONE DELLE RISORSE DEL FONDO AFRICANO DI SVILUPPO		
TITOLO II - SPESE IN CONTO CAPITALE	101.886	101.886
CATEGORIA XV - CONCESSIONE DI CREDITI ED ANTICIPAZIONI PER FINALITA' NON PRODUTTIVE	101.886	101.886
LEGGE N. 170 DEL 1998	0	0
RATIFICA ED ESECUZIONE DEL TRATTATO DI AMICIZIA E COLLABORAZIONE TRA LA REPUBBLICA ITALIANA E LA REPUBBLICA DI ALBANIA, CON SCAMBIO DI LETTERE ESPLICATIVO DELL'ARTICOLO 19, FATTO A ROMA IL 13 OTTOBRE 1995		
TITOLO I - SPESE CORRENTI	0	0
CATEGORIA II - PERSONALE IN ATTIVITA' DI SERVIZIO	10	10
CATEGORIA IX - SOMME NON ATTRIBUIBILI	-10	-10
LEGGE N. 176 DEL 1998	0	0
INTERVENTI URGENTI IN MATERIA OCCUPAZIONALE		
TITOLO I - SPESE CORRENTI	0	0
CATEGORIA IV - ACQUISTO DI BENI E SERVIZI	28.000	28.000
CATEGORIA V - TRASFERIMENTI	29.050	29.050
CATEGORIA IX - SOMME NON ATTRIBUIBILI	-57.050	-57.050

SEGUE ALLEGATO C/1 SPESE - VARIAZIONI 1998 PER PROVVEDIMENTI, TITOLI E CATEGORIE

(MILIONI DI LIRE)

	COMPETENZA	CASSA
DECRETO LEGGE N. 180 DEL 1998	0	0
MISURE URGENTI PER LA PREVENZIONE DEL RISCHIO IDROGEOLOGICO ED A FAVORE DELLE ZONE COLPITE DA DISASTRI FRANOSI NELLA REGIONE CAMPANIA		
TITOLO I - SPESE CORRENTI	-100.000	-100.000
CATEGORIA II - PERSONALE IN ATTIVITA' DI SERVIZIO	1.050	1.050
CATEGORIA IV - ACQUISTO DI BENI E SERVIZI	900	900
CATEGORIA IX - SOMME NON ATTRIBUIBILI	-101.950	-101.950
TITOLO II - SPESE IN CONTO CAPITALE	100.000	100.000
CATEGORIA X - BENI ED OPERE IMMOBILIARI A CARICO DIRETTO DELLO STATO	10.000	10.000
CATEGORIA XII - TRASFERIMENTI	4.000	4.000
CATEGORIA XVI - SOMME NON ATTRIBUIBILI	86.000	86.000
LEGGES N. 191 DEL 1998	0	0
MODIFICHE ED INTEGRAZIONI ALLE LEGGI 15 MARZO 1997 N. 59 E 15 MAGGIO 1997 N. 127 NONCHE' NORME IN MATERIA DI FORMAZIONE DEL PERSONALE DIPENDENTE E DI LAVORO A Distanza NELLE PUBBLICHE AMMINISTRAZIONI. DISPOSIZIONI IN MATERIA DI EDILIZIA SCOLASTICA.		
TITOLO I - SPESE CORRENTI	0	0
CATEGORIA V - TRASFERIMENTI	38.457	38.457
CATEGORIA IX - SOMME NON ATTRIBUIBILI	-38.457	-38.457
LEGGES N. 192 DEL 1998	-17.000	-17.000
DISCIPLINA DELLA SUBFORNITURA NELLE ATTIVITA' PRODUTTIVE		
TITOLO I - SPESE CORRENTI	-17.000	-17.000
CATEGORIA IX - SOMME NON ATTRIBUIBILI	-17.000	-17.000
LEGGES N. 194 DEL 1998	41.500	41.500

SEGUE ALLEGATO C/1 SPESE - VARIAZIONI 1998 PER PROVVEDIMENTI, TITOLI E CATEGORIE		
(MILIONI DI LIRE)		
	COMPETENZA	CASSA
INTERVENTI NEL SETTORE DEI TRASPORTI		
TITOLO I - SPESE CORRENTI	-55.000	-55.000
CATEGORIA IV - ACQUISTO DI BENI E SERVIZI	600	600
CATEGORIA V - TRASFERIMENTI	81.000	81.000
CATEGORIA IX - SOMME NON ATTRIBUIBILI	-136.600	-136.600
TITOLO II - SPESE IN CONTO CAPITALE	96.500	96.500
CATEGORIA X - BENI ED OPERE IMMOBILIARI A CARICO DIRETTO DELLO STATO	58.000	58.000
CATEGORIA XII - TRASFERIMENTI	253.000	253.000
CATEGORIA XIII - PARTECIPAZIONI AZIONARIE E CONFERIMENTI	196.000	196.000
CATEGORIA XVI - SOMME NON ATTRIBUIBILI	-410.500	-410.500
LEGGE N. 196 DEL 1998	0	0
RATIFICA ED ESECUZIONE DELL'ACCORDO DI COLLABORAZIONE CULTURALE TRA IL GOVERNO DELLA REPUBBLICA ITALIANA E IL GOVERNO DELLA REPUBBLICA FEDERATIVA DEL BRASILE, FATTO A ROMA IL 12 FEBBRAIO 1997		
TITOLO I - SPESE CORRENTI	0	0
CATEGORIA II - PERSONALE IN ATTIVITA' DI SERVIZIO	57	57
CATEGORIA IV - ACQUISTO DI BENI E SERVIZI	185	185
CATEGORIA V - TRASFERIMENTI	375	375
CATEGORIA IX - SOMME NON ATTRIBUIBILI	-616	-616
LEGGE N. 197 DEL 1998	0	0
RATIFICA ED ESECUZIONE DELL'ACCORDO QUADRO DI COOPERAZIONE ECONOMICA, INDUSTRIALE ED ALLO SVILUPPO TRA IL GOVERNO DELLA REPUBBLICA ITALIANA E IL GOVERNO DELLA REPUBBLICA FEDERATIVA DEL BRASILE, FATTO A ROMA IL 12 FEBBRAIO 1997		
TITOLO I - SPESE CORRENTI	0	0

SEGUE ALLEGATO C/1 SPESE - VARIAZIONI 1998 PER PROVVEDIMENTI, TITOLI E CATEGORIE

(MILIONI DI LIRE)

	COMPETENZA	CASSA
CATEGORIA II - PERSONALE IN ATTIVITA' DI SERVIZIO	102	102
CATEGORIA IX - SOMME NON ATTRIBUIBILI	-102	-102
LEGGE N. 198 DEL 1998	0	0
MODIFICHE ALLA LEGGE 6 NOVEMBRE 1989, N. 368, RECANTE ISTITUZIONE DEL CONSIGLIO GENERALE DEGLI ITALIANI ALL'ESTERO		
TITOLO I - SPESE CORRENTI	0	0
CATEGORIA V - TRASFERIMENTI	1.070	1.070
CATEGORIA IX - SOMME NON ATTRIBUIBILI	-1.070	-1.070
LEGGE N. 205 DEL 1998	0	0
NORME PER LA CONCESSIONE DI CONTRIBUTI STATALI IN FAVORE DELLE ASSOCIAZIONI COMBATTENTISTICHE		
TITOLO I - SPESE CORRENTI	0	0
CATEGORIA V - TRASFERIMENTI	9.462	9.462
CATEGORIA IX - SOMME NON ATTRIBUIBILI	-9.462	-9.462
LEGGE N. 207 DEL 1998	408	408
RATIFICA ED ESECUZIONE DEL PROTOCOLLO ALLA CONVENZIONE SULL'INQUINAMENTO ATMOSFERICO TRANSFRONTALIERO A LUNGA Distanza, DEL 1979, RELATIVO AD UN'ULTERIORE RIDUZIONE DELLE EMISSIONI DI ZOLFO, CON ANNESSI, FATTO AD OSLO IL 14 GIUGNO 1994		
ARTICOLO 3	408	408
TITOLO I - SPESE CORRENTI	408	408
CATEGORIA IV - ACQUISTO DI BENI E SERVIZI	816	816
CATEGORIA IX - SOMME NON ATTRIBUIBILI	-408	-408
LEGGE N. 224 DEL 1998	0	0

SEGUE ALLEGATO C/1 SPESE - VARIAZIONI 1998 PER PROVVEDIMENTI, TITOLI E CATEGORIE

(MILIONI DI LIRE)

	COMPETENZA	CASSA
TRASMISSIONE RADIOFONICA DEI LAVORI PARLAMENTARI E AGEVOLAZIONI PER L'EDITORIA		
TITOLO I - SPESE CORRENTI	0	0
CATEGORIA IV - ACQUISTO DI BENI E SERVIZI	11.500	11.500
CATEGORIA IX - SOMME NON ATTRIBUIBILI	-11.500	-11.500
LEGGE N. 230 DEL 1998	0	0
NUOVE NORME IN MATERIA DI OBIEZIONE DI COSCIENZA		
TITOLO I - SPESE CORRENTI	0	0
CATEGORIA IV - ACQUISTO DI BENI E SERVIZI	850	850
CATEGORIA IX - SOMME NON ATTRIBUIBILI	-850	-850
LEGGE N. 240 DEL 1998	0	0
INIZIATIVE E MANIFESTAZIONI PER LA CELEBRAZIONE DEL 50 ANNIVERSARIO DELLA DICHIARAZIONE UNIVERSALE DEI DIRITTI DELL'UOMO		
TITOLO I - SPESE CORRENTI	0	0
CATEGORIA IV - ACQUISTO DI BENI E SERVIZI	1.500	1.500
CATEGORIA IX - SOMME NON ATTRIBUIBILI	-1.500	-1.500
LEGGE N. 246 DEL 1998	0	0
PROROGA DELLE DISPOSIZIONI DELLA LEGGE 31 DICEMBRE 1996, N. 671, RELATIVA ALLA CELEBRAZIONE NAZIONALE DEL BICENTENARIO DELLA PRIMA BANDIERA NAZIONALE		
TITOLO I - SPESE CORRENTI	0	0
CATEGORIA IV - ACQUISTO DI BENI E SERVIZI	3.652	3.652
CATEGORIA IX - SOMME NON ATTRIBUIBILI	-3.652	-3.652
LEGGE N. 257 DEL 1998	0	0

SEGUE ALLEGATO C/1 SPESE - VARIAZIONI 1998 PER PROVVEDIMENTI, TITOLI E CATEGORIE

(MILIONI DI LIRE)

	COMPETENZA	CASSA
DISPOSIZIONI URGENTI PER L'EROGAZIONE GRATUITA DI MEDICINALI ANTITUMORALI IN CORSO DI SPERIMENTAZIONE CLINICA, IN ATTUAZIONE DELLA SENTENZA DELLA CORTE COSTITUZIONALE N.185 DEL 26 MAGGIO 1998		
TITOLO I - SPESE CORRENTI	0	0
CATEGORIA V - TRASFERIMENTI	-10.000	-10.000
CATEGORIA IX - SOMME NON ATTRIBUIBILI	10.000	10.000
LEGGE N. 262 DEL 1998	0	0
DISPOSIZIONI PER L'ORGANIZZAZIONE ED IL FINANZIAMENTO DEL SEMESTRE DI PRESIDENZA ITALIANA DELL'UNIONE DELL'EUROPA OCCIDENTALE(UEO)		
TITOLO I - SPESE CORRENTI	0	0
CATEGORIA IV - ACQUISTO DI BENI E SERVIZI	5.800	5.800
CATEGORIA IX - SOMME NON ATTRIBUIBILI	-5.800	-5.800
LEGGE N. 265 DEL 1998	0	0
CONCESSIONE DI UN CONTRIBUTO STRAORDINARIO ALLA SOCIETA' ITALIANA PER L'ORGANIZZAZIONE INTERNAZIONALE(SIOI)		
TITOLO I - SPESE CORRENTI	0	0
CATEGORIA V - TRASFERIMENTI	600	600
CATEGORIA IX - SOMME NON ATTRIBUIBILI	-600	-600
LEGGE N. 267 DEL 1998	0	0
MISURE URGENTI PER LA PREVENZIONE DEL RISCHIO IDROGEOLOGICO ED A FAVORE DELLE ZONE COLPITE DA DISASTRI FRANOSI NELLA REGIONE CAMPANIA		
TITOLO I - SPESE CORRENTI	13.000	13.000
CATEGORIA V - TRASFERIMENTI	13.000	13.000
TITOLO II - SPESE IN CONTO CAPITALE	-13.000	-13.000
CATEGORIA XII - TRASFERIMENTI	100.000	100.000

SEGUE ALLEGATO C/1 SPESE - VARIAZIONI 1998 PER PROVVEDIMENTI, TITOLI E CATEGORIE

(MILIONI DI LIRE)

	COMPETENZA	CASSA
CATEGORIA XVI - SOMME NON ATTRIBUIBILI	-113.000	-113.000
LEGGE N. 269 DEL 1998	0	0
NORME CONTRO LO SFRUTTAMENTO DELLA PROSTITUZIONE, DELLA PORNOGRAFIA, DEL TURISMO SESSUALE IN DANNO DI MINORI, QUALI NUOVE FORME DI RIDUZIONE IN SCHIAVITU'		
TITOLO I - SPESE CORRENTI	0	0
CATEGORIA IV - ACQUISTO DI BENI E SERVIZI	100	100
CATEGORIA IX - SOMME NON ATTRIBUIBILI	-100	-100
LEGGE N. 270 DEL 1998	0	0
DISPOSIZIONI URGENTI IN MATERIA DI PARTECIPAZIONE MILITARE ITALIANA A MISSIONI INTERNAZIONALI		
TITOLO I - SPESE CORRENTI	0	0
CATEGORIA II - PERSONALE IN ATTIVITA' DI SERVIZIO	11.413	11.413
CATEGORIA IV - ACQUISTO DI BENI E SERVIZI	8.205	8.205
CATEGORIA IX - SOMME NON ATTRIBUIBILI	-19.618	-19.618
LEGGE N. 281 DEL 1998	0	0
DISCIPLINA DEI DIRITTI DEI CONSUMATORI E DEGLI UTENTI		
TITOLO I - SPESE CORRENTI	0	0
CATEGORIA IV - ACQUISTO DI BENI E SERVIZI	2.000	2.000
CATEGORIA V - TRASFERIMENTI	1.000	1.000
CATEGORIA IX - SOMME NON ATTRIBUIBILI	-3.000	-3.000
LEGGE N. 282 DEL 1998	0	0
CONCESSIONE DI UN CONTRIBUTO ANNUO DELLO STATO ALL'UNIONE ITALIANA CIECHI, CON VINCOLO DI DESTINAZIONE AL CENTRO NAZIONALE DEL LIBRO PARLATO, E ALL'ASSOCIAZIONE CENTRO INTERNAZIONALE DEL LIBRO PARLATO DI FELTRE		

SEGUE ALLEGATO C/1 SPESE - VARIAZIONI 1998 PER PROVVEDIMENTI, TITOLI E CATEGORIE

(MILIONI DI LIRE)

	COMPETENZA	CASSA
TITOLO I - SPESE CORRENTI	0	0
CATEGORIA V - TRASFERIMENTI	4.700	4.700
CATEGORIA IX - SOMME NON ATTRIBUIBILI	-4.700	-4.700
LEGGE N. 293 DEL 1998	0	0
RATIFICA ED ESECUZIONE DELL'ACCORDO DI COLLABORAZIONE CULTURALE, SCIENTIFICA E TECNOLOGICA TRA IL GOVERNO DELLA REPUBBLICA ITALIANA ED IL GOVERNO DELLA REPUBBLICA LETTONE, FATTO A RIGA IL 23 OTTOBRE 1996		
TITOLO I - SPESE CORRENTI	0	0
CATEGORIA II - PERSONALE IN ATTIVITA' DI SERVIZIO	49	49
CATEGORIA IV - ACQUISTO DI BENI E SERVIZI	296	296
CATEGORIA V - TRASFERIMENTI	128	128
CATEGORIA IX - SOMME NON ATTRIBUIBILI	-473	-473
LEGGE N. 294 DEL 1998	0	0
RATIFICA ED ESECUZIONE DELLO SCAMBIO DI LETTERE COSTITUENTE UN ACCORDO TRA IL GOVERNO DELLA REPUBBLICA ITALIANA ED IL GOVERNO DELLA CONFEDERAZIONE SVIZZERA SUL RECIPROCO RICONOSCIMENTO DEI TITOLI DI STUDIO RILASCIATI DALLE SCUOLE SVIZZERE IN ITALIA E DALLE SCUOLE ITALIANE IN SVIZZERA PER L'AMMISSIONE ALLE ISTITUZIONI UNIVERSITARIE DEI DUE PAESI EFFETTUATO A ROMA IL 22 AGOSTO E IL 6 SETTEMBRE 1996		
TITOLO I - SPESE CORRENTI	0	0
CATEGORIA IV - ACQUISTO DI BENI E SERVIZI	15	15
CATEGORIA IX - SOMME NON ATTRIBUIBILI	-15	-15
LEGGE N. 295 DEL 1998	0	0
DISPOSIZIONI PER IL FINANZIAMENTO DI INTERVENTI E OPERE DI INTERESSE PUBBLICO		
ARTICOLO 1	0	0

SEGUE ALLEGATO C/1 SPESE - VARIAZIONI 1998 PER PROVVEDIMENTI, TITOLI E CATEGORIE

(MILIONI DI LIRE)

	COMPETENZA	CASSA
TITOLO II - SPESE IN CONTO CAPITALE	0	0
CATEGORIA X - BENI ED OPERE IMMOBILIARI A CARICO DIRETTO DELLO STATO	26.400	26.400
CATEGORIA XVI - SOMME NON ATTRIBUIBILI	-26.400	-26.400
LEGGE N. 296 DEL 1998	-1.800	-1.800
DISPOSIZIONI CONCERNENTI GLI ORGANISMI INTERNAZIONALI E GLI ISTITUTI ITALIANI DI CULTURA ALL'ESTERO		
TITOLO I - SPESE CORRENTI	-1.800	-1.800
CATEGORIA V - TRASFERIMENTI	0	0
CATEGORIA IX - SOMME NON ATTRIBUIBILI	-1.800	-1.800
LEGGE N. 299 DEL 1998	0	0
FINANZIAMENTO ITALIANO DELLA PESC (POLITICA ESTERA E DI SICUREZZA COMUNE DELL'UNIONE EUROPEA) RELATIVO ALL'APPLICAZIONE DELL'ART. 11 COMMA 2 DEL TRATTATO SULL'UNIONE EUROPEA		
TITOLO I - SPESE CORRENTI	0	0
CATEGORIA V - TRASFERIMENTI	10.000	10.000
CATEGORIA IX - SOMME NON ATTRIBUIBILI	-10.000	-10.000
LEGGE N. 300 DEL 1998	0	0
FINANZIAMENTO DEI PROGETTI DI INTERVENTO COORDINATI DAL COMMISSARIO STRAORDINARIO DEL GOVERNO PER LA PROSECUZIONE DEL PROCESSO DI RICOSTRUZIONE DELL'ALBANIA		
TITOLO I - SPESE CORRENTI	0	0
CATEGORIA II - PERSONALE IN ATTIVITA' DI SERVIZIO	1.998	1.998
CATEGORIA IV - ACQUISTO DI BENI E SERVIZI	202	202
CATEGORIA V - TRASFERIMENTI	7.800	7.800
CATEGORIA IX - SOMME NON ATTRIBUIBILI	-10.000	-10.000

SEGUE ALLEGATO C/1 SPESE - VARIAZIONI 1998 PER PROVVEDIMENTI, TITOLI E CATEGORIE

(MILIONI DI LIRE)

	COMPETENZA	CASSA
ARTICOLO 1	0	0
TITOLO I - SPESE CORRENTI	-14.500	-14.500
CATEGORIA II - PERSONALE IN ATTIVITA' DI SERVIZIO	11.788	11.788
CATEGORIA IV - ACQUISTO DI BENI E SERVIZI	18.212	18.212
CATEGORIA V - TRASFERIMENTI	5.500	5.500
CATEGORIA IX - SOMME NON ATTRIBUIBILI	-50.000	-50.000
TITOLO II - SPESE IN CONTO CAPITALE	14.500	14.500
CATEGORIA X - BENI ED OPERE IMMOBILIARI A CARICO DIRETTO DELLO STATO	1.000	1.000
CATEGORIA XII - TRASFERIMENTI	13.500	13.500
LEGGE N. 315 DEL 1998	0	0
INTERVENTI FINANZIARI PER L'UNIVERSITA' E LA RICERCA		
TITOLO I - SPESE CORRENTI	0	0
CATEGORIA II - PERSONALE IN ATTIVITA' DI SERVIZIO	8.000	8.000
CATEGORIA IV - ACQUISTO DI BENI E SERVIZI	3.000	3.000
CATEGORIA V - TRASFERIMENTI	38.800	38.800
CATEGORIA IX - SOMME NON ATTRIBUIBILI	-49.800	-49.800
TITOLO II - SPESE IN CONTO CAPITALE	0	0
CATEGORIA XII - TRASFERIMENTI	49.700	49.700
CATEGORIA XVI - SOMME NON ATTRIBUIBILI	-49.700	-49.700
LEGGE N. 353 DEL 1998	0	0
NORME PER LA SOPPRESSIONE DELL'ENTE PER LE SCUOLE MATERNE DELLA SARDEGNA E PER IL TRASFERIMENTO ALLO STATO DELLE RELATIVE COMPETENZE E FUNZIONI		
ARTICOLO 5	0	0
TITOLO I - SPESE CORRENTI	0	0

SEGUE ALLEGATO C/1 SPESE - VARIAZIONI 1998 PER PROVVEDIMENTI, TITOLI E CATEGORIE

(MILIONI DI LIRE)

	COMPETENZA	CASSA
CATEGORIA II - PERSONALE IN ATTIVITA' DI SERVIZIO	11.032	11.032
CATEGORIA IX - SOMME NON ATTRIBUIBILI	-11.032	-11.032
LEGGES N. 354 DEL 1998	0	0
PIANO TRIENNALE PER LA SOPPRESSIONE DEI PASSAGGI A LIVELLO SULLE LINEE FERROVIARIE DELLO STATO. MISURE PER IL POTENZIAMENTO DI ITINERARI FERROVIARI DI PARTICOLARE RILEVANZA		
TITOLO II - SPESE IN CONTO CAPITALE	0	0
CATEGORIA XII - TRASFERIMENTI	38.305	0
CATEGORIA XVI - SOMME NON ATTRIBUIBILI	-38.305	0
LEGGES N. 366 DEL 1998	0	0
NORME PER IL FINANZIAMENTO DELLA MOBILITA' CICLISTICA		
TITOLO II - SPESE IN CONTO CAPITALE	0	0
CATEGORIA XII - TRASFERIMENTI	5.000	0
CATEGORIA XVI - SOMME NON ATTRIBUIBILI	-5.000	0
DECRETO LEGGE N. 376 DEL 1998	0	0
DISPOSIZIONI URGENTI IN MATERIA DI FINANZA LOCALE		
TITOLO I - SPESE CORRENTI	0	0
CATEGORIA V - TRASFERIMENTI	15.000	15.000
CATEGORIA IX - SOMME NON ATTRIBUIBILI	-15.000	-15.000
TITOLO II - SPESE IN CONTO CAPITALE	0	0
CATEGORIA XII - TRASFERIMENTI	40.000	40.000
CATEGORIA XVI - SOMME NON ATTRIBUIBILI	-40.000	-40.000
LEGGES DI VARIAZ. BILANCIO N. 384 DEL 1998	59.034.374	69.978.141

SEGUE ALLEGATO C/1 SPESE - VARIAZIONI 1998 PER PROVVEDIMENTI, TITOLI E CATEGORIE

(MILIONI DI LIRE)

	COMPETENZA	CASSA
DISPOSIZIONI PER L'ASSETAMENTO DEL BILANCIO DELLO STATO E D EI BILANCI DELLE AZIENDE AUTONOME PER L'ANNO FINANZIARIO 1998.		
TITOLO I - SPESE CORRENTI	18.762.413	20.804.916
CATEGORIA I - SERVIZI DEGLI ORGANI COSTITUZIONALI	-10.000	-9.923
CATEGORIA II - PERSONALE IN ATTIVITA' DI SERVIZIO	812.388	1.751.723
CATEGORIA III - PERSONALE IN QUIESCENZA	304.301	298.693
CATEGORIA IV - ACQUISTO DI BENI E SERVIZI	4.362.407	4.005.079
CATEGORIA V - TRASFERIMENTI	4.802.872	17.779.832
CATEGORIA VI - INTERESSI	-4.148.748	-2.076.453
CATEGORIA VII - POSTE CORRETTIVE E COMPENSATIVE DELLE ENTRATE	12.411.606	-3.578.732
CATEGORIA VIII - AMMORTAMENTI	0	70.000
CATEGORIA IX - SOMME NON ATTRIBUIBILI	227.586	2.564.697
TITOLO II - SPESE IN CONTO CAPITALE	-135.592	8.581.837
CATEGORIA X - BENI ED OPERE IMMOBILIARI A CARICO DIRETTO DELLO STATO	19.315	-9.448
CATEGORIA XI - BENI MOBILI, MACCHINE ED ATTREZZATURE TECNICO-SCIENTIFICHE A CARICO DIRETTO DELLO STATO	-11.166	23.052
CATEGORIA XII - TRASFERIMENTI	-442.596	6.331.435
CATEGORIA XIII - PARTECIPAZIONI AZIONARIE E CONFERIMENTI	-39.168	-278.293
CATEGORIA XIV - CONCESSIONE DI CREDITI ED ANTICIPAZIONI PER FINALITA' PRODUTTIVE	0	1.108.648
CATEGORIA XVI - SOMME NON ATTRIBUIBILI	338.024	1.406.443
TITOLO III - RIMBORSO DI PRESTITI	40.407.554	40.591.388
RIMBORSO DI PRESTITI	40.407.554	40.591.388

SEGUE ALLEGATO C/1 SPESE - VARIAZIONI 1998 PER PROVVEDIMENTI, TITOLI E CATEGORIE

(MILIONI DI LIRE)

	COMPETENZA	CASSA
LEGGE N. 404 DEL 1998	144.766	0
PARTECIPAZIONE ITALIANA ALLA RICOSTITUZIONE DELLE RISORSE DI ORGANISMI FINANZIARI INTERNAZIONALI MULTILATERALI		
TITOLO II - SPESE IN CONTO CAPITALE	144.766	0
CATEGORIA XIII - PARTECIPAZIONI AZIONARIE E CONFERIMENTI	6.600	0
CATEGORIA XV - CONCESSIONE DI CREDITI ED ANTICIPAZIONI PER FINALITA' NON PRODUTTIVE	214.996	0
CATEGORIA XVI - SOMME NON ATTRIBUIBILI	-76.830	0
LEGGE N. 407 DEL 1998	0	0
NUOVE NORME IN FAVORE DELLE VITTIME DEL TERRORISMO E DELLA CRIMINALITA' ORGANIZZATA		
TITOLO I - SPESE CORRENTI	0	0
CATEGORIA V - TRASFERIMENTI	6.266	0
CATEGORIA IX - SOMME NON ATTRIBUIBILI	-6.266	0
LEGGE N. 413 DEL 1998	-8	-8
RIFINANZIAMENTO DEGLI INTERVENTI PER L'INDUSTRIA CANTIERISTICA ED ARMATORIALE ED ATTUAZIONE DELLA NORMATIVA COMUNITARIA DI SETTORE		
TITOLO I - SPESE CORRENTI	1.992	-8
CATEGORIA II - PERSONALE IN ATTIVITA' DI SERVIZIO	54	54
CATEGORIA IV - ACQUISTO DI BENI E SERVIZI	2.000	0
CATEGORIA IX - SOMME NON ATTRIBUIBILI	-62	-62
TITOLO II - SPESE IN CONTO CAPITALE	-2.000	0
CATEGORIA XI - BENI MOBILI, MACCHINE ED ATTREZZATURE TECNICO-SCIENTIFICHE A CARICO DIRETTO DELLO STATO	87.000	0
CATEGORIA XII - TRASFERIMENTI	26.000	0

SEGUE ALLEGATO C/1 SPESE - VARIAZIONI 1998 PER PROVVEDIMENTI, TITOLI E CATEGORIE

(MILIONI DI LIRE)

	COMPETENZA	CASSA
CATEGORIA XVI - SOMME NON ATTRIBUIBILI	-115.000	0
LEGGE N. 423 DEL 1998	0	0
INTERVENTI STRUTTURALI E URGENTI NEL SETTORE AGRICOLO, AGRUMICOLO E ZOOTECNICO		
TITOLO I - SPESE CORRENTI	0	0
CATEGORIA V - TRASFERIMENTI	8.500	0
CATEGORIA IX - SOMME NON ATTRIBUIBILI	-8.500	0
TITOLO II - SPESE IN CONTO CAPITALE	0	0
CATEGORIA XII - TRASFERIMENTI	431.000	0
CATEGORIA XVI - SOMME NON ATTRIBUIBILI	-431.000	0
LEGGE N. 426 DEL 1998	0	0
NUOVI INTERVENTI IN CAMPO AMBIENTALE		
TITOLO I - SPESE CORRENTI	-1.850	0
CATEGORIA IV - ACQUISTO DI BENI E SERVIZI	8.415	0
CATEGORIA V - TRASFERIMENTI	300	0
CATEGORIA IX - SOMME NON ATTRIBUIBILI	-10.565	0
TITOLO II - SPESE IN CONTO CAPITALE	1.850	0
CATEGORIA XI - BENI MOBILI, MACCHINE ED ATTREZZATURE TECNICO-SCIENTIFICHE A CARICO DIRETTO DELLO STATO	28.850	0
CATEGORIA XII - TRASFERIMENTI	13.000	0
CATEGORIA XVI - SOMME NON ATTRIBUIBILI	-40.000	0
LEGGE N. 438 DEL 1998	0	0
CONTRIBUTO STATALE A FAVORE DELLE ASSOCIAZIONI NAZIONALI DI PROMOZIONE SOCIALE		
TITOLO I - SPESE CORRENTI	0	0

SEGUE ALLEGATO C/1 SPESE - VARIAZIONI 1998 PER PROVVEDIMENTI, TITOLI E CATEGORIE

(MILIONI DI LIRE)

	COMPETENZA	CASSA
CATEGORIA IX - SOMME NON ATTRIBUIBILI	0	0
LEGGE N. 444 DEL 1998	0	0
NUOVE DISPOSIZIONI PER FAVORIRE LA RIAPERTURA DI IMMOBILI ADIBITI A TEATRO E PER ATTIVITA' CULTURALI		
TITOLO I - SPESE CORRENTI	0	0
CATEGORIA V - TRASFERIMENTI	4.500	0
CATEGORIA IX - SOMME NON ATTRIBUIBILI	-4.500	0
TITOLO II - SPESE IN CONTO CAPITALE	0	0
CATEGORIA XII - TRASFERIMENTI	32.000	0
CATEGORIA XVI - SOMME NON ATTRIBUIBILI	-32.000	0
LEGGE N. 448 DEL 1998	-120.000	-120.000
MISURE DI FINANZA PUBBLICA PER LA STABILIZZAZIONE E LO SVILUPPO		
TITOLO I - SPESE CORRENTI	-120.000	-120.000
CATEGORIA IX - SOMME NON ATTRIBUIBILI	-120.000	-120.000
DECRETO LEGGE N. 450 DEL 1998	0	0
DISPOSIZIONI PER ASSICURARE INTERVENTI URGENTI DI ATTUAZIONE DEL PIANO SANITARIO NAZIONALE 1998-2000		
TITOLO II - SPESE IN CONTO CAPITALE	0	0
CATEGORIA XI - BENI MOBILI, MACCHINE ED ATTREZZATURE TECNICO-SCIENTIFICHE A CARICO DIRETTO DELLO STATO	30.000	0
CATEGORIA XII - TRASFERIMENTI	155.895	0
CATEGORIA XVI - SOMME NON ATTRIBUIBILI	-185.895	0
TOTALE COMPLESSIVO	90.851.804	99.981.112

ALLEGATO C/2 SPESE - VARIAZIONI 1998 PER TITOLI, CATEGORIE E PROVVEDIMENTI

(MILIONI DI LIRE)

	COMPETENZA	CASSA
TITOLO I - SPESE CORRENTI	21.787.688	18.543.815
CATEGORIA I - SERVIZI DEGLI ORGANI COSTITUZIONALI	-9.906	-9.828
LEGGE N. 468 DEL 1978 RIFORMA DI ALCUNE NORME DI CONTABILITA' GENERALE DELLO STATO IN MATERIA DI BILANCIO	8	8
ARTICOLO 7	8	8
LEGGE N. 372 DEL 1985 RIVALUTAZIONE DELL'ASSEGNO PERSONALE E DELLA DOTAZIONE DEL PRESIDENTE DELLA REPUBBLICA	87	87
LEGGE DI VARIAZ. BILANCIO N. 384 DEL 1998 DISPOSIZIONI PER L'ASSESTAMENTO DEL BILANCIO DELLO STATO E D EI BILANCI DELLE AZIENDE AUTONOME PER L'ANNO FINANZIARIO 1998.	-10.000	-9.923
CATEGORIA II - PERSONALE IN ATTIVITA' DI SERVIZIO	1.908.243	2.860.405
REGIO DECRETO N. 263 DEL 1928 DISPOSIZIONI LEGISLATIVE, AMMINISTRATIVE E DI CONTABILITA' DEI CORPI, ISTITUTI E STABILIMENTI MILITARI	10.310	7.945
ARTICOLO 20	10.310	7.945
LEGGE N. 385 DEL 1978 ADEGUAMENTO DELLA DISCIPLINA DEI COMPENSI PER LAVORO STRAORDINARIO AI DIPENDENTI DELLO STATO	902	902
LEGGE N. 468 DEL 1978 RIFORMA DI ALCUNE NORME DI CONTABILITA' GENERALE DELLO STATO IN MATERIA DI BILANCIO	948.907	1.023.590
ARTICOLO 5	167.254	156.618
ARTICOLO 7	505.683	505.456
ARTICOLO 9	175.962	270.402
ARTICOLO 17	100.008	91.114
LEGGE N. 470 DEL 1988 ANAGRAFE E CENSIMENTO DEGLI ITALIANI ALL'ESTERO	0	0
LEGGE N. 183 DEL 1989	300	300

SEGUE ALLEGATO C/2 SPESE - VARIAZIONI 1998 PER TITOLI, CATEGORIE E PROVVEDIMENTI

(MILIONI DI LIRE)

	COMPETENZA	CASSA
NORME PER IL RIASSETTO ORGANIZZATIVO E FUNZIONALE DELLA DIFESA DEL SUOLO		
DECRETO LEGISLATIVO N. 29 DEL 1993 RAZIONALIZZAZIONE DELLA ORGANIZZAZIONE DELLE AMMINISTRAZIONI PUBBLICHE E REVISIONE DELLA DISCIPLINA IN MATERIA DI PUBBLICO IMPIEGO, A NORMA DELL'ARTICOLO 2 DELLA LEGGE 23 OTTOBRE 1992, N. 421.	0	0
LEGGE N. 109 DEL 1994 LEGGE QUADRO IN MATERIA DI LAVORI PUBBLICI	962	405
LEGGE N. 133 DEL 1994 ULTERIORI INTERVENTI CORRETTIVI DI FINANZA PUBBLICA PER L'ANNO 1994	19.834	0
LEGGE FINANZIARIA N. 550 DEL 1995 DISPOSIZIONI PER LA FORMAZIONE DEL BILANCIO ANNUALE E PLURIENNALE DELLO STATO (LEGGE FINANZIARIA 1996)	0	0
ARTICOLO 2	0	0
LEGGE N. 651 DEL 1996 MISURE URGENTI PER IL GRANDE GIUBILEO DEL 2000	0	500
LEGGE N. 662 DEL 1996 MISURE DI RAZIONALIZZAZIONE DELLA FINANZA PUBBLICA.	-209.908	-209.908
LEGGE N. 94 DEL 1997 MODIFICHE ALLA LEGGE 5 AGOSTO 1978, N. 468, E SUCCESSIVE MODIFICAZIONI E INTEGRAZIONI, RECANTE NORME DI CONTABILITA' GENERALE DELLO STATO IN MATERIA DI BILANCIO. DELEGA AL GOVERNO PER L'INDIVIDUAZIONE DELLE UNITA' PREVISIONALI DI BASE DEL BILANCIO DELLO STATO	1.589	2.266
LEGGE N. 344 DEL 1997 DISPOSIZIONI PER LO SVILUPPO E LA QUALIFICAZIONE DEGLI INTERVENTI E DELL'OCCUPAZIONE IN CAMPO AMBIENTALE	9.100	9.100
LEGGE N. 374 DEL 1997 NORME PER LA MESSA AL BANDO DELLE MINE ANTIPERSONA	162	162
LEGGE N. 377 DEL 1997	125	125

SEGUE ALLEGATO C/2 SPESE - VARIAZIONI 1998 PER TITOLI, CATEGORIE E PROVVEDIMENTI

(MILIONI DI LIRE)

	COMPETENZA	CASSA
RATIFICA ED ESECUZIONE DELL'ACCORDO TRA IL GOVERNO DELLA REPUBBLICA ITALIANA ED IL GOVERNO DELLA REPUBBLICA ARGENTINA SULLA COOPERAZIONE NEL CAMPO DELLA PROTEZIONE DELL'AMBIENTE, FATTO A BUENOS AIRES IL 22 MAGGIO 1990		
LEGGE N. 407 DEL 1997 RATIFICA ED ESECUZIONE DELL'ACCORDO QUADRO INTERREGIONALE DI COOPERAZIONE TRA LA COMUNITA' EUROPEA ED I SUOI STATI MEMBRI, DA UNA PARTE, E IL MERCATO COMUNE DEL SUD ED I SUOI STATI PARTI, DALL'ALTRA, CON DICHIARAZIONE CONGIUNTA, FATTO A MADRID IL 15 DICEMBRE 1995	4	4
LEGGE N. 440 DEL 1997 ISTITUZIONE DEL FONDO PER L'ARRICCHIMENTO E L'AMPLIAMENTO DELL'OFFERTA FORMATIVA E PER GLI INTERVENTI PEREQUATIVI	66.700	66.700
LEGGE N. 449 DEL 1997 MISURE PER LA STABILIZZAZIONE DELLA FINANZA PUBBLICA.	200	200
ARTICOLO 59	200	200
LEGGE DI BILANCIO N. 453 DEL 1997 BILANCIO DI PREVISIONE DELLO STATO PER L'ANNO FINANZIARIO 1998 E BILANCIO PLURIENNALE PER IL TRIENNIO 1998-2000.	121.548	80.928
ARTICOLO 2	8.145	8.145
ARTICOLO 3	99.909	60.000
ARTICOLO 4	13.500	12.500
ARTICOLO 7	0	0
ARTICOLO 10	30	0
ARTICOLO 13	115	115
ARTICOLO 23	-151	168
DECRETO LEGGE N. 6 DEL 1998 ULTERIORI INTERVENTI URGENTI IN FAVORE DELLE ZONE TERREMOTATE DELLE REGIONI MARCHE E UMBRIA E DI ALTRE ZONE COLPITE DA EVENTI CALAMITOSI	50	50
LEGGE N. 10 DEL 1998 RATIFICA ED ESECUZIONE DELLA CONVENZIONE SULLA SICUREZZA NUCLEARE, FATTA A VIENNA IL 20 SETTEMBRE 1994	76	76
LEGGE N. 42 DEL 1998	2.414	2.414

SEGUE ALLEGATO C/2 SPESE - VARIAZIONI 1998 PER TITOLI, CATEGORIE E PROVVEDIMENTI

(MILIONI DI LIRE)

	COMPETENZA	CASSA
DISPOSIZIONI URGENTI IN MATERIA DI COOPERAZIONE TRA ITALIA E ALBANIA NEL SETTORE DELLA DIFESA, NONCHE' PROROGA DELLA PERMANENZA DI CONTINGENTI MILITARI ITALIANI IN BOSNIA-ERZEGOVINA. PROROGA DELLA PARTECIPAZIONE ITALIANA AL GRUPPO DI OSSERVATORI TEMPORANEI AD HEBRON		
LEGGE N. 49 DEL 1998 RATIFICA ED ESECUZIONE DELL'ACCORDO DI COLLABORAZIONE CULTURALE TRA LA REPUBBLICA ITALIANA E LA REPUBBLICA DI ALBANIA, FATTO A TIRANA IL 12 SETTEMBRE 1994	23	23
LEGGE N. 50 DEL 1998 DISPOSIZIONI PER LA SOSTITUZIONE DEL PERSONALE DELLE FORZE ARMATE IMPIEGATO IN SERVIZIO DI CONTROLLO DEL TERRITORIO IN SICILIA E NELLA PROVINCIA DI NAPOLI E PROROGA DI TERMINI IN MATERIA DI GESTIONI FUORI BILANCIO DELLA DIFESA	21.314	21.314
ARTICOLO 1	21.314	21.314
LEGGE N. 61 DEL 1998 ULTERIORI INTERVENTI URGENTI IN FAVORE DELLE ZONE TERREMOTATE DELLE REGIONI MARCHE E UMBRIA E DI ALTRE ZONE COLPITE DA EVENTI CALAMITOSI	1.700	1.700
LEGGE N. 81 DEL 1998 RATIFICA ED ESECUZIONE DELL'ACCORDO TRA IL GOVERNO DELLA REPUBBLICA ITALIANA ED IL GOVERNO DELLA REPUBBLICA DI CUBA SULLA COPRODUZIONE DI FILM, CON ALLEGATO, FATTO A ROMA IL 4 FEBBRAIO 1997	22	22
LEGGE N. 93 DEL 1998 RATIFICA ED ESECUZIONE DELLA CONVENZIONE BASATA SULL'ARTICOLO K3 DEL TRATTATO SULL'UNIONE EUROPEA CHE ISTITUISCE UN UFFICIO EUROPEO DI POLIZIA(EUROPOL), CON ALLEGATI, FATTA A BRUXELLES IL 26 LUGLIO 1995, ED IL PROTOCOLLO CONCERNENTE L'INTERPRETAZIONE, IN VIA PREGIUDIZIALE, DELLA MEDESIMA CONVENZIONE, DA PARTE DELLA CORTE DI GIUSTIZIA DELLE COMUNITA' EUROPEE, CON DICHIARAZIONE, FATTO A BRUXELLES IL 24 LUGLIO 1996	1.353	1.353
LEGGE N. 97 DEL 1998 RATIFICA ED ESECUZIONE DELL'ACCORDO DI PARTENARIATO E COOPERAZIONE TRA LE COMUNITA' EUROPEE ED I LORO STATI MEMBRI, DA UN LATO, E LA REPUBBLICA DI AZERBAIGIAN, DALL'ALTRO, CON CINQUE ALLEGATI, ED UN PROTOCOLLO, FATTO A LUSSEMBURGO IL 22 APRILE 1996	24	24

SEGUE ALLEGATO C/2 SPESE - VARIAZIONI 1998 PER TITOLI, CATEGORIE E PROVVEDIMENTI

(MILIONI DI LIRE)

	COMPETENZA	CASSA
<p>LEGGE N. 98 DEL 1998 RATIFICA ED ESECUZIONE DELL'ACCORDO DI PARTENARIATO E COOPERAZIONE TRA LE COMUNITA' EUROPEE E I LORO STATI MEMBRI, DA UN LATO, E LA REPUBBLICA DI ARMENIA, DALL'ALTRO, CON QUATTRO ALLEGATI, UN PROTOCOLLO, ATTO FINALE E LETTERA DI ACCOMPAGNAMENTO, FATTO A LUSSEMBURGO IL 22 APRILE 1996</p>	24	24
<p>LEGGE N. 133 DEL 1998 INCENTIVI AI MAGISTRATI TRASFERITI O DESTINATI DI UFFICIO A SEDI DISAGIATE E INTRODUZIONE DELLE TABELLE INFRADISTRETTUALI</p>	21.949	21.949
<p>LEGGE N. 146 DEL 1998 DISPOSIZIONI PER LA SEMPLIFICAZIONE E LA RAZIONALIZZAZIONE DEL SISTEMA TRIBUTARIO E PER IL FUNZIONAMENTO DELL'AMMINISTRAZIONE FINANZIARIA, NONCHE' DISPOSIZIONI VARIE DI CARATTERE FINANZIARIO</p>	0	343
<p>LEGGE N. 149 DEL 1998 RATIFICA ED ESECUZIONE DELL'ACCORDO DI PARTENARIATO E COOPERAZIONE CHE DEFINISCE UN PARTENARIATO TRA LE COMUNITA' EUROPEE ED I LORO STATI MEMBRI, DA UN LATO, E LA REPUBBLICA DI UZBEKISTAN, DALL'ALTRO, CON CINQUE ALLEGATI, UN PROTOCOLLO E ATTO FINALE, FATTO A FIRENZE IL 21 GIUGNO 1996</p>	28	28
<p>LEGGE N. 164 DEL 1998 MISURE IN MATERIA DI PESCA E DI ACQUACOLTURA</p>	200	200
<p>LEGGE N. 165 DEL 1998 MODIFICHE ALL'ARTICOLO 656 DEL CODICE DI PROCEDURA PENALE ED ALLA LEGGE 26 LUGLIO 1975, N. 354, E SUCCESSIVE MODIFICAZIONI</p>	30.390	30.390
<p>LEGGE N. 170 DEL 1998 RATIFICA ED ESECUZIONE DEL TRATTATO DI AMICIZIA E COLLABORAZIONE TRA LA REPUBBLICA ITALIANA E LA REPUBBLICA DI ALBANIA, CON SCAMBIO DI LETTERE ESPLICATIVO DELL'ARTICOLO 19, FATTO A ROMA IL 13 OTTOBRE 1995</p>	10	10
<p>DECRETO LEGGE N. 180 DEL 1998 MISURE URGENTI PER LA PREVENZIONE DEL RISCHIO IDROGEOLOGICO ED A FAVORE DELLE ZONE COLPITE DA DISASTRI FRANOSI NELLA REGIONE CAMPANIA</p>	1.050	1.050
<p>LEGGE N. 196 DEL 1998</p>	57	57

SEGUE ALLEGATO C/2 SPESE - VARIAZIONI 1998 PER TITOLI, CATEGORIE E PROVVEDIMENTI

(MILIONI DI LIRE)

	COMPETENZA	CASSA
RATIFICA ED ESECUZIONE DELL'ACCORDO DI COLLABORAZIONE CULTURALE TRA IL GOVERNO DELLA REPUBBLICA ITALIANA E IL GOVERNO DELLA REPUBBLICA FEDERATIVA DEL BRASILE, FATTO A ROMA IL 12 FEBBRAIO 1997		
LEGGE N. 197 DEL 1998 RATIFICA ED ESECUZIONE DELL'ACCORDO QUADRO DI COOPERAZIONE ECONOMICA, INDUSTRIALE ED ALLO SVILUPPO TRA IL GOVERNO DELLA REPUBBLICA ITALIANA E IL GOVERNO DELLA REPUBBLICA FEDERATIVA DEL BRASILE, FATTO A ROMA IL 12 FEBBRAIO 1997	102	102
LEGGE N. 270 DEL 1998 DISPOSIZIONI URGENTI IN MATERIA DI PARTECIPAZIONE MILITARE ITALIANA A MISSIONI INTERNAZIONALI	11.413	11.413
LEGGE N. 293 DEL 1998 RATIFICA ED ESECUZIONE DELL'ACCORDO DI COLLABORAZIONE CULTURALE, SCIENTIFICA E TECNOLOGICA TRA IL GOVERNO DELLA REPUBBLICA ITALIANA ED IL GOVERNO DELLA REPUBBLICA LETTONE, FATTO A RIGA IL 23 OTTOBRE 1996	49	49
LEGGE N. 300 DEL 1998 FINANZIAMENTO DEI PROGETTI DI INTERVENTO COORDINATI DAL COMMISSARIO STRAORDINARIO DEL GOVERNO PER LA PROSECUZIONE DEL PROCESSO DI RICOSTRUZIONE DELL'ALBANIA	13.786	13.786
ARTICOLO 1	11.788	11.788
LEGGE N. 315 DEL 1998 INTERVENTI FINANZIARI PER L'UNIVERSITA' E LA RICERCA	8.000	8.000
LEGGE N. 353 DEL 1998 NORME PER LA SOPPRESSIONE DELL'ENTE PER LE SCUOLE MATERNE DELLA SARDEGNA E PER IL TRASFERIMENTO ALLO STATO DELLE RELATIVE COMPETENZE E FUNZIONI	11.032	11.032
ARTICOLO 5	11.032	11.032
LEGGE DI VARIAZ. BILANCIO N. 384 DEL 1998 DISPOSIZIONI PER L'ASSETAMENTO DEL BILANCIO DELLO STATO E DEI BILANCI DELLE AZIENDE AUTONOME PER L'ANNO FINANZIARIO 1998.	812.388	1.751.723
LEGGE N. 413 DEL 1998	54	54

SEQUE ALLEGATO C/2 SPESE - VARIAZIONI 1998 PER TITOLI, CATEGORIE E PROVVEDIMENTI

(MILIONI DI LIRE)

	COMPETENZA	CASSA
RIFINANZIAMENTO DEGLI INTERVENTI PER L'INDUSTRIA CANTIERISTICA ED ARMATORIALE ED ATTUAZIONE DELLA NORMATIVA COMUNITARIA DI SETTORE		
CATEGORIA III - PERSONALE IN QUIESCENZA	984.882	985.509
LEGGE N. 468 DEL 1978 RIFORMA DI ALCUNE NORME DI CONTABILITA' GENERALE DELLO STATO IN MATERIA DI BILANCIO	193.381	199.615
ARTICOLO 7	193.381	193.012
ARTICOLO 9	0	5.743
ARTICOLO 17	0	860
LEGGE DI BILANCIO N. 453 DEL 1997 BILANCIO DI PREVISIONE DELLO STATO PER L'ANNO FINANZIARIO 1998 E BILANCIO PLURIENNALE PER IL TRIENNIO 1998-2000.	487.201	487.201
ARTICOLO 3	487.201	487.201
LEGGE DI VARIAZ. BILANCIO N. 384 DEL 1998 DISPOSIZIONI PER L'ASSETAMENTO DEL BILANCIO DELLO STATO E D EI BILANCI DELLE AZIENDE AUTONOME PER L'ANNO FINANZIARIO 1998.	304.301	298.693
CATEGORIA IV - ACQUISTO DI BENI E SERVIZI	7.318.138	8.145.130
REGIO DECRETO N. 263 DEL 1928 DISPOSIZIONI LEGISLATIVE, AMMINISTRATIVE E DI CONTABILITA' DEI CORPI, ISTITUTI E STABILIMENTI MILITARI	71.851	37.220
ARTICOLO 20	71.851	37.220
LEGGE N. 1001 DEL 1969 ISTITUZIONE NELLO STATO DI PREVISIONE DELLA SPESA DEL MINISTERO DELL'INTERNO DI UN CAPITOLO CON UN FONDO A DISPOSIZIONE PER SOPPERIRE ALLE EVENTUALI DEFICIENZE DI ALCUNI CAPITOLI RELATIVI ALL'AMMINISTRAZIONE DELLA P.S.	12.000	12.000
ARTICOLO 1	12.000	12.000
LEGGE N. 801 DEL 1977	642.065	642.065

SEGUE ALLEGATO C/2 SPESE - VARIAZIONI 1998 PER TITOLI, CATEGORIE E PROVVEDIMENTI

(MILIONI DI LIRE)

	COMPETENZA	CASSA
ISTITUZIONE E ORDINAMENTO DEI SERVIZI PER LE INFORMAZIONI E LA SICUREZZA E DISCIPLINA DEL SEGRETO DI STATO		
LEGGE N. 468 DEL 1978 RIFORMA DI ALCUNE NORME DI CONTABILITA' GENERALE DELLO STATO IN MATERIA DI BILANCIO	1.414.535	2.679.833
ARTICOLO 5	267.373	115.099
ARTICOLO 7	514.476	514.295
ARTICOLO 9	213.934	1.826.491
ARTICOLO 12	6.833	6.833
ARTICOLO 17	411.919	217.114
LEGGE N. 64 DEL 1986 DISCIPLINA ORGANICA DELL'INTERVENTO STRAORDINARIO NEL MEZZOGIORNO.	116.865	59.950
LEGGE FINANZIARIA N. 67 DEL 1988 DISPOSIZIONI PER LA FORMAZIONE DEL BILANCIO ANNUALE E PLURIENNALE DELLO STATO (LEGGE FINANZIARIA 1988)	0	0
ARTICOLO 17	0	0
LEGGE N. 183 DEL 1989 NORME PER IL RIASSETTO ORGANIZZATIVO E FUNZIONALE DELLA DIFESA DEL SUOLO	2.200	2.200
DECRETO PRESID. REPUBBL. N. 309 DEL 1990 TESTO UNICO DELLE LEGGI IN MATERIA DI DISCIPLINA DEGLI STUPEFACENTI E SOSTANZE PSICOTROPE, PREVENZIONE, CURA E RIABILITAZIONE DEI RELATIVI STATI DI TOSSICODIPENDENZA.	0	47.657
LEGGE N. 157 DEL 1992 NORME PER LA PROTEZIONE DELLA FAUNA SELVATICA OMEOTERMA E PER IL PRELIEVO VENATORIO	320	180
DECRETO LEGISLATIVO N. 502 DEL 1992 RIORDINO DELLA DISCIPLINA IN MATERIA SANITARIA A NORMA DELL'ARTICOLO 1 DELLA LEGGE 23 OTTOBRE 1992, N. 421	65.100	35.100
LEGGE N. 559 DEL 1993 DISCIPLINA DELLA SOPPRESSIONE DELLE GESTIONI FUORI BILANCIO NELL'AMBITO DELLE AMMINISTRAZIONI DELLO STATO.	-2.000	-2.000
LEGGE N. 109 DEL 1994 LEGGE QUADRO IN MATERIA DI LAVORI PUBBLICI	-156	-12

SEGUE ALLEGATO C/2 SPESE - VARIAZIONI 1998 PER TITOLI, CATEGORIE E PROVVEDIMENTI

(MILIONI DI LIRE)

	COMPETENZA	CASSA
LEGGE N. 549 DEL 1995 MISURE DI RAZIONALIZZAZIONE DELLA FINANZA PUBBLICA	8.058	5.903
LEGGE N. 651 DEL 1996 MISURE URGENTI PER IL GRANDE GIUBILEO DEL 2000	0	670
LEGGE N. 662 DEL 1996 MISURE DI RAZIONALIZZAZIONE DELLA FINANZA PUBBLICA.	-6.169	-6.169
LEGGE N. 81 DEL 1997 CONVERSIONE IN LEGGE, CON MODIFICAZIONI, DEL DECRETO-LEGGE 31 GENNAIO 1997, N. 11, RECANTE MISURE STRAORDINARIE PER LA CRISI DEL SETTORE LATTIERO-CASEARIO ED ALTRI INTERVENTI URGENTI A FAVORE DELL'AGRICOLTURA	1.000	1.000
LEGGE N. 94 DEL 1997 MODIFICHE ALLA LEGGE 5 AGOSTO 1978, N. 468, E SUCCESSIVE MODIFICAZIONI E INTEGRAZIONI, RECANTE NORME DI CONTABILITA' GENERALE DELLO STATO IN MATERIA DI BILANCIO. DELEGA AL GOVERNO PER L'INDIVIDUAZIONE DELLE UNITA' PREVISIONALI DI BASE DEL BILANCIO DELLO STATO	-5.473	5.919
LEGGE N. 344 DEL 1997 DISPOSIZIONI PER LO SVILUPPO E LA QUALIFICAZIONE DEGLI INTERVENTI E DELL'OCCUPAZIONE IN CAMPO AMBIENTALE	12.334	12.334
LEGGE N. 374 DEL 1997 NORME PER LA MESSA AL BANDO DELLE MINE ANTIPERSONA	8.210	8.210
DECRETO LEGGE N. 411 DEL 1997 MISURE URGENTI PER GLI ACCERTAMENTI IN MATERIA DI PRODUZIONE LATTIERA	100	100
ARTICOLO 4	100	100
LEGGE N. 420 DEL 1997 ISTITUZIONE DELLA CONSULTA DEI COMITATI NAZIONALI E DELLE EDIZIONI NAZIONALI	100	100
ARTICOLO 5	100	100
LEGGE N. 433 DEL 1997 DELEGA AL GOVERNO PER L'INTRODUZIONE DELL'EURO	3.000	3.000
LEGGE N. 440 DEL 1997	137.000	152.361

SEGUE ALLEGATO C/2 SPESE - VARIAZIONI 1998 PER TITOLI, CATEGORIE E PROVVEDIMENTI

(MILIONI DI LIRE)

	COMPETENZA	CASSA
ISTITUZIONE DEL FONDO PER L'ARRICCHIMENTO E L'AMPLIAMENTO DELL'OFFERTA FORMATIVA E PER GLI INTERVENTI PEREQUATIVI		
LEGGE N. 449 DEL 1997 MISURE PER LA STABILIZZAZIONE DELLA FINANZA PUBBLICA.	1.800	1.800
LEGGE FINANZIARIA N. 450 DEL 1997 DISPOSIZIONI PER LA FORMAZIONE DEL BILANCIO ANNUALE E PLURIENNALE DELLO STATO (LEGGE FINANZIARIA 1998)	200	200
ARTICOLO 2	200	200
LEGGE N. 451 DEL 1997 ISTITUZIONE DELLA COMMISSIONE PARLAMENTARE PER L'INFANZIA E DELL'OSSERVATORIO NAZIONALE PER L'INFANZIA	4.000	4.000
LEGGE DI BILANCIO N. 453 DEL 1997 BILANCIO DI PREVISIONE DELLO STATO PER L'ANNO FINANZIARIO 1998 E BILANCIO PLURIENNALE PER IL TRIENNIO 1998-2000.	239.641	217.696
ARTICOLO 2	193.199	208.138
ARTICOLO 3	38.500	1.600
ARTICOLO 4	8.100	4.300
ARTICOLO 10	870	0
ARTICOLO 13	1.826	1.826
ARTICOLO 23	-2.854	1.832
LEGGE N. 454 DEL 1997 INTERVENTI PER LA RISTRUTTURAZIONE DELL'AUTOTRASPORTO E LO SVILUPPO DELL'INTERMODALITA'	500	500
LEGGE N. 458 DEL 1997 INTERVENTI URGENTI PER IL POTENZIAMENTO DELLE STRUTTURE, DELLE ATTREZZATURE E DEI SERVIZI DELL'AMMINISTRAZIONE DELLA GIUSTIZIA	13.500	13.500
DECRETO LEGGE N. 6 DEL 1998 ULTERIORI INTERVENTI URGENTI IN FAVORE DELLE ZONE TERREMOTATE DELLE REGIONI MARCHE E UMBRIA E DI ALTRE ZONE COLPITE DA EVENTI CALAMITOSI	330	330
LEGGE N. 10 DEL 1998 RATIFICA ED ESECUZIONE DELLA CONVENZIONE SULLA SICUREZZA NUCLEARE, FATTA A VIENNA IL 20 SETTEMBRE 1994	26	26

SEGUE ALLEGATO C/2 SPESE - VARIAZIONI 1998 PER TITOLI, CATEGORIE E PROVVEDIMENTI

(MILIONI DI LIRE)

	COMPETENZA	CASSA
<p>LEGGE N. 22 DEL 1998 DISPOSIZIONI GENERALI SULL'USO DELLA BANDIERA DELLA REPUBBLICA ITALIANA E DI QUELLA DELL'UNIONE EUROPEA</p>	200	200
<p>DECRETO LEGGE N. 23 DEL 1998 DISPOSIZIONI URGENTI IN MATERIA DI SPERIMENTAZIONE CLINICHE IN CAMPO ONCOLOGICO E ALTRE MISURE IN MATERIA SANITARIA</p>	2.000	2.000
<p>LEGGE N. 30 DEL 1998 DISPOSIZIONI URGENTI PER LO SVILUPPO DEL SETTORE DEI TRASPORTI E L'INCREMENTO DELL'OCCUPAZIONE</p>	4.400	4.400
<p>LEGGE N. 40 DEL 1998 DISCIPLINA DELL'IMMIGRAZIONE E NORME SULLA CONDIZIONE DELLO STRANIERO</p>	73.350	73.350
<p>LEGGE N. 42 DEL 1998 DISPOSIZIONI URGENTI IN MATERIA DI COOPERAZIONE TRA ITALIA E ALBANIA NEL SETTORE DELLA DIFESA, NONCHE' PROROGA DELLA PERMANENZA DI CONTINGENTI MILITARI ITALIANI IN BOSNIA-ERZEGOVINA. PROROGA DELLA PARTECIPAZIONE ITALIANA AL GRUPPO DI OSSERVATORI TEMPORANEI AD HEBRON</p>	667	667
<p>LEGGE N. 49 DEL 1998 RATIFICA ED ESECUZIONE DELL'ACCORDO DI COLLABORAZIONE CULTURALE TRA LA REPUBBLICA ITALIANA E LA REPUBBLICA DI ALBANIA, FATTO A TIRANA IL 12 SETTEMBRE 1994</p>	93	93
<p>LEGGE N. 50 DEL 1998 DISPOSIZIONI PER LA SOSTITUZIONE DEL PERSONALE DELLE FORZE ARMATE IMPIEGATO IN SERVIZIO DI CONTROLLO DEL TERRITORIO IN SICILIA E NELLA PROVINCIA DI NAPOLI E PROROGA DI TERMINI IN MATERIA DI GESTIONI FUORI BILANCIO DELLA DIFESA</p>	18.600	18.600
<p>ARTICOLO 1</p>	18.600	18.600
<p>LEGGE N. 69 DEL 1998 RATIFICA ED ESECUZIONE DEL PROTOCOLLO DI COOPERAZIONE SCIENTIFICA E TECNOLOGICA TRA LA REPUBBLICA ITALIANA E LA REPUBBLICA SOCIALISTA DEL VIETNAM, FATTO AD HANOI IL 5 GENNAIO 1992</p>	150	150
<p>LEGGE N. 72 DEL 1998 RATIFICA ED ESECUZIONE DEL TRATTATO DI AMICIZIA E COLLABORAZIONE TRA LA REPUBBLICA ITALIANA E LO STATO DI ERITREA, FATTO A ROMA IL 9 FEBBRAIO 1996</p>	14	14

SEGUE ALLEGATO C/2 SPESE - VARIAZIONI 1998 PER TITOLI, CATEGORIE E PROVVEDIMENTI

(MILIONI DI LIRE)

	COMPETENZA	CASSA
<p>LEGGE N. 89 DEL 1998 PROROGA DELL'EFFICACIA DI DISPOSIZIONI RIGUARDANTI IL MINISTERO DEGLI AFFARI ESTERI</p>	350	350
<p>LEGGE N. 93 DEL 1998 RATIFICA ED ESECUZIONE DELLA CONVENZIONE BASATA SULL'ARTICOLO K3 DEL TRATTATO SULL'UNIONE EUROPEA CHE ISTITUISCE UN UFFICIO EUROPEO DI POLIZIA(EUROPOL), CON ALLEGATI,FATTA A BRUXELLES IL 26 LUGLIO 1995, ED IL PROTOCOLLO CONCERNENTE L'INTERPRETAZIONE, IN VIA PREGIUDIZIALE, DELLA MEDESIMA CONVENZIONE, DA PARTE DELLA CORTE DI GIUSTIZIA DELLE COMUNITA' EUROPEE, CON DICHIARAZIONE, FATTO A BRUXELLES IL 24 LUGLIO 1996</p>	40	40
<p>LEGGE N. 101 DEL 1998 RATIFICA ED ESECUZIONE DEL MEMORANDUM D'INTESA TRA IL GOVERNO DELLA REPUBBLICA ITALIANA ED IL GOVERNO DELLA MALAYSIA SULLA COOPERAZIONE NEL SETTORE DELLA DIFESA, FATTO A KUALA LUMPUR IL 28 SETTEMBRE 1993</p>	52	52
<p>LEGGE N. 102 DEL 1998 RATIFICA ED ESECUZIONE DEL MEMORANDUM D'INTESA SULLA COOPERAZIONE SUI SISTEMI DI DIFESA E RELATIVO SUPPORTO LOGISTICO TRA IL MINISTERO DELLA DIFESA DELLA REPUBBLICA ITALIANA ED IL MINISTERO DELLA DIFESA NAZIONALE DELLA REPUBBLICA DI COREA, FATTO A ROMA IL 16 SETTEMBRE 1993 E A SEOUL IL 18 OTTOBRE 1993</p>	22	22
<p>LEGGE N. 103 DEL 1998 RATIFICA ED ESECUZIONE DEL MEMORANDUM D'INTESA SULLA COOPERAZIONE NEL CAMPO DEI MATERIALI PER LA DIFESA TRA IL MINISTERO DELLA DIFESA DELLA REPUBBLICA ITALIANA ED IL MINISTERO DELLA DIFESA DELLA REPUBBLICA INDIANA, FATTO A ROMA IL 4 NOVEMBRE 1994</p>	21	21
<p>LEGGE N. 104 DEL 1998 RATIFICA ED ESECUZIONE DEL MEMORANDUM D'INTESA RIGUARDANTE LA COOPERAZIONE PER I MATERIALI DELLA DIFESA E SUPPORTO LOGISTICO TRA IL MINISTERO DELLA DIFESA DELLA REPUBBLICA ITALIANA E IL DIPARTIMENTO DELLA DIFESA DELL'AUSTRALIA, FATTO A ROMA IL 27 APRILE 1995</p>	36	36
<p>LEGGE N. 105 DEL 1998</p>	9	9

SEGUE ALLEGATO C/2 SPESE - VARIAZIONI 1998 PER TITOLI, CATEGORIE E PROVVEDIMENTI

(MILIONI DI LIRE)

	COMPETENZA	CASSA
RATIFICA ED ESECUZIONE DELLA CONVENZIONE DI COOPERAZIONE NEL CAMPO MILITARE TRA IL GOVERNO DELLA REPUBBLICA ITALIANA ED IL GOVERNO DELLA REPUBBLICA TUNISINA, FATTO A TUNISI IL 3 DICEMBRE 1991		
LEGGE N. 106 DEL 1998 RATIFICA ED ESECUZIONE DEL MEMORANDUM D'INTESA SULLA COOPERAZIONE NEL CAMPO DEI MATERIALI PER LA DIFESA TRA IL MINISTERO DELLA DIFESA DELLA REPUBBLICA ITALIANA E IL MINISTERO DELLA DIFESA DELLA REPUBBLICA UNGHERESE, FATTO A BUDAPEST IL 7 APRILE 1993	18	18
LEGGE N. 129 DEL 1998 RATIFICA ED ESECUZIONE DEL TRATTATO TRA LA REPUBBLICA ITALIANA E LA REPUBBLICA DI CROAZIA SUI DIRITTI DELLE MINORANZE, FATTO A ZAGABRIA IL 5 NOVEMBRE 1996	130	130
LEGGE N. 136 DEL 1998 FINANZIAMENTO DELLA CONFERENZA DIPLOMATICA DELLE NAZIONI UNITE PER L'ISTITUZIONE DI UNA CORTE PENALE INTERNAZIONALE	6.394	6.394
LEGGE N. 162 DEL 1998 MODIFICHE ALLA LEGGE 5 FEBBRAIO 1992, N.104, CONCERNENTI MISURE DI SOSTEGNO IN FAVORE DI PERSONE CON HANDICAP GRAVE.	7.000	7.000
ARTICOLO 3	7.000	7.000
LEGGE N. 164 DEL 1998 MISURE IN MATERIA DI PESCA E DI ACQUACOLTURA	5.000	5.000
LEGGE N. 176 DEL 1998 INTERVENTI URGENTI IN MATERIA OCCUPAZIONALE	28.000	28.000
DECRETO LEGGE N. 180 DEL 1998 MISURE URGENTI PER LA PREVENZIONE DEL RISCHIO IDROGEOLOGICO ED A FAVORE DELLE ZONE COLPITE DA DISASTRI FRANOSI NELLA REGIONE CAMPANIA	900	900
LEGGE N. 194 DEL 1998 INTERVENTI NEL SETTORE DEI TRASPORTI	600	600
LEGGE N. 196 DEL 1998	185	185

SEGUE ALLEGATO C/2 SPESE - VARIAZIONI 1998 PER TITOLI, CATEGORIE E PROVVEDIMENTI

(MILIONI DI LIRE)

	COMPETENZA	CASSA
RATIFICA ED ESECUZIONE DELL'ACCORDO DI COLLABORAZIONE CULTURALE TRA IL GOVERNO DELLA REPUBBLICA ITALIANA E IL GOVERNO DELLA REPUBBLICA FEDERATIVA DEL BRASILE, FATTO A ROMA IL 12 FEBBRAIO 1997		
LEGGE N. 207 DEL 1998 RATIFICA ED ESECUZIONE DEL PROTOCOLLO ALLA CONVENZIONE SULL'INQUINAMENTO ATMOSFERICO TRANSFRONTALIERO A LUNGA DISTANZA, DEL 1979, RELATIVO AD UN'ULTERIORE RIDUZIONE DELLE EMISSIONI DI ZOLFO, CON ANNESSI, FATTO AD OSLO IL 14 GIUGNO 1994	816	816
ARTICOLO 3	816	816
LEGGE N. 224 DEL 1998 TRASMISSIONE RADIOFONICA DEI LAVORI PARLAMENTARI E AGEVOLAZIONI PER L'EDITORIA	11.500	11.500
LEGGE N. 230 DEL 1998 NUOVE NORME IN MATERIA DI OBIEZIONE DI COSCIENZA	850	850
LEGGE N. 240 DEL 1998 INIZIATIVE E MANIFESTAZIONI PER LA CELEBRAZIONE DEL 50 ANNIVERSARIO DELLA DICHIARAZIONE UNIVERSALE DEI DIRITTI DELL'UOMO	1.500	1.500
LEGGE N. 246 DEL 1998 PROROGA DELLE DISPOSIZIONI DELLA LEGGE 31 DICEMBRE 1996, N. 671, RELATIVA ALLA CELEBRAZIONE NAZIONALE DEL BICENTENARIO DELLA PRIMA BANDIERA NAZIONALE	3.652	3.652
LEGGE N. 262 DEL 1998 DISPOSIZIONI PER L'ORGANIZZAZIONE ED IL FINANZIAMENTO DEL SEMESTRE DI PRESIDENZA ITALIANA DELL'UNIONE DELL'EUROPA OCCIDENTALE(UEO)	5.800	5.800
LEGGE N. 269 DEL 1998 NORME CONTRO LO SFRUTTAMENTO DELLA PROSTITUZIONE, DELLA PORNOGRAFIA, DEL TURISMO SESSUALE IN DANNO DI MINORI, QUALI NUOVE FORME DI RIDUZIONE IN SCHIAVITU'	100	100
LEGGE N. 270 DEL 1998 DISPOSIZIONI URGENTI IN MATERIA DI PARTECIPAZIONE MILITARE ITALIANA A MISSIONI INTERNAZIONALI	8.205	8.205
LEGGE N. 281 DEL 1998	2.000	2.000

SEGUE ALLEGATO C/2 SPESE - VARIAZIONI 1998 PER TITOLI, CATEGORIE E PROVVEDIMENTI

(MILIONI DI LIRE)

	COMPETENZA	CASSA
DISCIPLINA DEI DIRITTI DEI CONSUMATORI E DEGLI UTENTI		
<p>LEGGE N. 293 DEL 1998 RATIFICA ED ESECUZIONE DELL'ACCORDO DI COLLABORAZIONE CULTURALE, SCIENTIFICA E TECNOLOGICA TRA IL GOVERNO DELLA REPUBBLICA ITALIANA ED IL GOVERNO DELLA REPUBBLICA LETTONE, FATTO A RIGA IL 23 OTTOBRE 1996</p>	296	296
<p>LEGGE N. 294 DEL 1998 RATIFICA ED ESECUZIONE DELLO SCAMBIO DI LETTERE COSTITUENTE UN ACCORDO TRA IL GOVERNO DELLA REPUBBLICA ITALIANA ED IL GOVERNO DELLA CONFEDERAZIONE SVIZZERA SUL RECIPROCO RICONOSCIMENTO DEI TITOLI DI STUDIO RILASCIATI DALLE SCUOLE SVIZZERE IN ITALIA E DALLE SCUOLE ITALIANE IN SVIZZERA PER L'AMMISSIONE ALLE ISTITUZIONI UNIVERSITARIE DEI DUE PAESI EFFETTUATO A ROMA IL 22 AGOSTO E IL 6 SETTEMBRE 1996</p>	15	15
<p>LEGGE N. 300 DEL 1998 FINANZIAMENTO DEI PROGETTI DI INTERVENTO COORDINATI DAL COMMISSARIO STRAORDINARIO DEL GOVERNO PER LA PROSECUZIONE DEL PROCESSO DI RICOSTRUZIONE DELL'ALBANIA</p>	18.414	18.414
<p>ARTICOLO 1</p>	18.212	18.212
<p>LEGGE N. 315 DEL 1998 INTERVENTI FINANZIARI PER L'UNIVERSITA' E LA RICERCA</p>	3.000	3.000
<p>LEGGE DI VARIAZ. BILANCIO N. 384 DEL 1998 DISPOSIZIONI PER L'ASSETTAMENTO DEL BILANCIO DELLO STATO E DEI BILANCI DELLE AZIENDE AUTONOME PER L'ANNO FINANZIARIO 1998.</p>	4.362.407	4.005.079
<p>LEGGE N. 413 DEL 1998 RIFINANZIAMENTO DEGLI INTERVENTI PER L'INDUSTRIA CANTIERISTICA ED ARMATORIALE ED ATTUAZIONE DELLA NORMATIVA COMUNITARIA DI SETTORE</p>	2.000	0
<p>LEGGE N. 426 DEL 1998 NUOVI INTERVENTI IN CAMPO AMBIENTALE</p>	8.415	0
CATEGORIA V - TRASFERIMENTI	8.171.202	21.946.892

SEGUE ALLEGATO C/2 SPESE - VARIAZIONI 1998 PER TITOLI, CATEGORIE E PROVVEDIMENTI

(MILIONI DI LIRE)

	COMPETENZA	CASSA
LEGGE N. 468 DEL 1978 RIFORMA DI ALCUNE NORME DI CONTABILITA' GENERALE DELLO STATO IN MATERIA DI BILANCIO	3.639.663	5.538.273
ARTICOLO 5	2.514.270	2.282.099
ARTICOLO 7	884.437	884.393
ARTICOLO 9	14.336	1.716.515
ARTICOLO 12	5.570	5.570
ARTICOLO 17	221.049	649.695
LEGGE N. 576 DEL 1982 RIFORMA DELLA VIGILANZA SULLE ASSICURAZIONI	28.595	28.595
LEGGE N. 163 DEL 1985 NUOVA DISCIPLINA DEGLI INTERVENTI DELLO STATO A FAVORE DELLO SPETTACOLO.	833	833
LEGGE N. 222 DEL 1985 DISPOSIZIONI SUGLI ENTI E BENI ECCLESIASTICI IN ITALIA E PER IL SOSTENTAMENTO DEL CLERO CATTOLICO IN SERVIZIO NELLE DIOCESI	33.961	11.670
ARTICOLO 58	11.670	11.670
LEGGE N. 64 DEL 1986 DISCIPLINA ORGANICA DELL'INTERVENTO STRAORDINARIO NEL MEZZOGIORNO.	791.990	480.720
LEGGE N. 555 DEL 1988 DISPOSIZIONI IN MATERIA DI INTERVENTI FINANZIARI PER IL SETTORI DELLO SPETTACOLO	8.200	8.200
LEGGE N. 157 DEL 1992 NORME PER LA PROTEZIONE DELLA FAUNA SELVATICA OMEOTERMA E PER IL PRELIEVO VENATORIO	7.680	4.320
DECRETO LEGISLATIVO N. 502 DEL 1992 RIORDINO DELLA DISCIPLINA IN MATERIA SANITARIA A NORMA DELL'ARTICOLO 1 DELLA LEGGE 23 OTTOBRE 1992, N. 421	314.900	249.900
DECRETO LEGISLATIVO N. 96 DEL 1993 TRASFERIMENTO DEI SOPPRESSI DIPARTIMENTO PER GLI INTERVENTI STRAORDINARI NEL MEZZOGIORNO E AGENZIA PER LA PROMOZIONE DELLO SVILUPPO DEL MEZZOGIORNO, IN ATTUAZIONE DELL'ARTICOLO 3 DELLA LEGGE 19 DICEMBRE 1992, N. 488	10.540	203.320
LEGGE N. 559 DEL 1993	-3.000	-3.000

SEGUE ALLEGATO C/2 SPESE - VARIAZIONI 1998 PER TITOLI, CATEGORIE E PROVVEDIMENTI

(MILIONI DI LIRE)

	COMPETENZA	CASSA
DISCIPLINA DELLA SOPPRESSIONE DELLE GESTIONI FUORI BILANCIO NELL'AMBITO DELLE AMMINISTRAZIONI DELLO STATO.		
LEGGE N. 549 DEL 1995 MISURE DI RAZIONALIZZAZIONE DELLA FINANZA PUBBLICA	228.312	164.263
ARTICOLO 3	0	0
LEGGE N. 662 DEL 1996 MISURE DI RAZIONALIZZAZIONE DELLA FINANZA PUBBLICA.	-7.581.000	-7.581.000
LEGGE N. 81 DEL 1997 CONVERSIONE IN LEGGE, CON MODIFICAZIONI, DEL DECRETO-LEGGE 31 GENNAIO 1997, N. 11, RECANTE MISURE STRAORDINARIE PER LA CRISI DEL SETTORE LATTIERO-CASEARIO ED ALTRI INTERVENTI URGENTI A FAVORE DELL'AGRICOLTURA	-1.000	-1.000
LEGGE N. 94 DEL 1997 MODIFICHE ALLA LEGGE 5 AGOSTO 1978, N. 468, E SUCCESSIVE MODIFICAZIONI E INTEGRAZIONI, RECANTE NORME DI CONTABILITA' GENERALE DELLO STATO IN MATERIA DI BILANCIO. DELEGA AL GOVERNO PER L'INDIVIDUAZIONE DELLE UNITA' PREVISIONALI DI BASE DEL BILANCIO DELLO STATO	1.883	-17.224
LEGGE N. 140 DEL 1997 CONVERSIONE IN LEGGE, CON MODIFICAZIONI, DEL DECRETO-LEGGE 28 MARZO 1997, N. 79, RECANTE MISURE URGENTI PER IL RIEQUILIBRIO DELLA FINANZA PUBBLICA	2.405.000	2.405.000
LEGGE N. 196 DEL 1997 NORME IN MATERIA DI PROMOZIONE DELL'OCCUPAZIONE	750.000	0
LEGGE N. 339 DEL 1997 CONCESSIONE DEL CONTRIBUTO STRAORDINARIO AL CENTRO INTERNAZIONALE PER LA INGEGNERIA GENETICA E LA BIOTECNOLOGIA (ICGEB) DI TRIESTE	3.000	3.000
ARTICOLO 2	3.000	3.000
LEGGE N. 343 DEL 1997 PARTECIPAZIONE ITALIANA PER L'ORGANIZZAZIONE ED IL FINANZIAMENTO DELL'ESPOSIZIONE INTERNAZIONALE DI LISBONA DEL 1998.	5.460	5.460
ARTICOLO 11	5.460	5.460
LEGGE N. 359 DEL 1997	5.686	5.686

SEGUE ALLEGATO C/2 SPESE - VARIAZIONI 1998 PER TITOLI, CATEGORIE E PROVVEDIMENTI

(MILIONI DI LIRE)

	COMPETENZA	CASSA
RATIFICA ED ESECUZIONE DELL'ACCORDO INTERNAZIONALE DEL 1994 SULLA GOMMA NATURALE, CON ANNESSI, FATTO A GINEVRA IL 17 FEBBRAIO 1995		
<p>LEGGES N. 360 DEL 1997 ADESIONE DEL GOVERNO DELLA REPUBBLICA ITALIANA ALLO STATUTO DEL GRUPPO INTERNAZIONALE DI STUDIO SULLA GOMMA (IRSG) CON SEDE IN LONDRA, ISTITUITO IL 9 AGOSTO 1944</p>	55	55
<p>LEGGES N. 402 DEL 1997 RATIFICA ED ESECUZIONE DELLA CONVENZIONE SULL'AIUTO ALIMENTARE DEL 1995, FATTA A LONDRA IL 5 DICEMBRE 1994</p>	70.000	70.000
ARTICOLO 4	70.000	70.000
<p>LEGGES N. 408 DEL 1997 ADESIONE DELLA REPUBBLICA ITALIANA ALLA CONVENZIONE PER LA REGOLAMENTAZIONE DELLA CACCIA ALLE BALENE, CON ANNESSO, FATTA A WASHINGTON IL 2 DICEMBRE 1946, ED AL PROTOCOLLO RELATIVO, FATTO A WASHINGTON IL 19 NOVEMBRE 1956, E LORO ESECUZIONE</p>	19	19
ARTICOLO 3	19	19
<p>LEGGES N. 415 DEL 1997 RATIFICA ED ESECUZIONE DEL TRATTATO SULLA CARTA EUROPEA DELL'ENERGIA, CON ATTO FINALE, PROTOCOLLO E DECISIONI, FATTO A LISBONA IL 17 DICEMBRE 1994</p>	607	607
<p>LEGGES N. 420 DEL 1997 ISTITUZIONE DELLA CONSULTA DEI COMITATI NAZIONALI E DELLE EDIZIONI NAZIONALI</p>	9.900	9.900
ARTICOLO 5	9.900	9.900
<p>LEGGES N. 434 DEL 1997 INTERVENTI URGENTI A FAVORE DELLE ZONE COLPITE DA RIPETUTI EVENTI SISMICI NELLE REGIONI MARCHE E UMBRIA</p>	2.000	2.000
<p>LEGGES N. 440 DEL 1997 ISTITUZIONE DEL FONDO PER L'ARRICCHIMENTO E L'AMPLIAMENTO DELL'OFFERTA FORMATIVA E PER GLI INTERVENTI PEREQUATIVI</p>	196.300	180.939
<p>LEGGES N. 449 DEL 1997 MISURE PER LA STABILIZZAZIONE DELLA FINANZA PUBBLICA.</p>	-81.564	-81.564

SEGUE ALLEGATO C/2 SPESE - VARIAZIONI 1998 PER TITOLI, CATEGORIE E PROVVEDIMENTI

(MILIONI DI LIRE)

	COMPETENZA	CASSA
LEGGE FINANZIARIA N. 450 DEL 1997 DISPOSIZIONI PER LA FORMAZIONE DEL BILANCIO ANNUALE E PLURIENNALE DELLO STATO (LEGGE FINANZIARIA 1998)	512.400	512.400
ARTICOLO 2	6.650	6.650
ARTICOLO 3	505.750	505.750
LEGGE N. 451 DEL 1997 ISTITUZIONE DELLA COMMISSIONE PARLAMENTARE PER L'INFANZIA E DELL'OSSERVATORIO NAZIONALE PER L'INFANZIA	6.000	6.000
LEGGE DI BILANCIO N. 453 DEL 1997 BILANCIO DI PREVISIONE DELLO STATO PER L'ANNO FINANZIARIO 1998 E BILANCIO PLURIENNALE PER IL TRIENNIO 1998-2000.	12.725	-9.931
ARTICOLO 3	2.972	3.400
ARTICOLO 13	9.804	9.804
ARTICOLO 23	-50	-23.135
DECRETO LEGGE N. 4 DEL 1998 DISPOSIZIONI URGENTI IN MATERIA DI SOSTEGNO AL REDDITO, DI INCENTIVAZIONE ALL'OCCUPAZIONE E DI CARATTERE PREVIDENZIALE	976.000	976.000
DECRETO LEGGE N. 6 DEL 1998 ULTERIORI INTERVENTI URGENTI IN FAVORE DELLE ZONE TERREMOTATE DELLE REGIONI MARCHE E UMBRIA E DI ALTRE ZONE COLPITE DA EVENTI CALAMITOSI	15.500	15.500
ARTICOLO 13	2.000	2.000
LEGGE N. 30 DEL 1998 DISPOSIZIONI URGENTI PER LO SVILUPPO DEL SETTORE DEI TRASPORTI E L'INCREMENTO DELL'OCCUPAZIONE	460.300	460.300
LEGGE N. 49 DEL 1998 RATIFICA ED ESECUZIONE DELL'ACCORDO DI COLLABORAZIONE CULTURALE TRA LA REPUBBLICA ITALIANA E LA REPUBBLICA DI ALBANIA, FATTO A TIRANA IL 12 SETTEMBRE 1994	854	854
LEGGE N. 50 DEL 1998 DISPOSIZIONI PER LA SOSTITUZIONE DEL PERSONALE DELLE FORZE ARMATE IMPIEGATO IN SERVIZIO DI CONTROLLO DEL TERRITORIO IN SICILIA E NELLA PROVINCIA DI NAPOLI E PROROGA DI TERMINI IN MATERIA DI GESTIONI FUORI BILANCIO DELLA DIFESA	80	80

SEGUE ALLEGATO C/2 SPESE - VARIAZIONI 1998 PER TITOLI, CATEGORIE E PROVVEDIMENTI

(MILIONI DI LIRE)

	COMPETENZA	CASSA
ARTICOLO 1	80	80
LEGGE N. 61 DEL 1998 ULTERIORI INTERVENTI URGENTI IN FAVORE DELLE ZONE TERREMOTATE DELLE REGIONI MARCHE E UMBRIA E DI ALTRE ZONE COLPITE DA EVENTI CALAMITOSI	35.500	35.500
LEGGE N. 69 DEL 1998 RATIFICA ED ESECUZIONE DEL PROTOCOLLO DI COOPERAZIONE SCIENTIFICA E TECNOLOGICA TRA LA REPUBBLICA ITALIANA E LA REPUBBLICA SOCIALISTA DEL VIETNAM, FATTO AD HANOI IL 5 GENNAIO 1992	140	140
LEGGE N. 70 DEL 1998 BENEFICI PER LE VITTIME DELLA COSIDETTA "BANDA DELLA UNO BIANCA"	5.000	5.000
LEGGE N. 71 DEL 1998 CONCESSIONE DI UN CONTRIBUTO ALL'ACCADEMIA DI DIRITTO INTERNAZIONALE DE L'AJA	100	100
LEGGE N. 89 DEL 1998 PROROGA DELL'EFFICACIA DI DISPOSIZIONI RIGUARDANTI IL MINISTERO DEGLI AFFARI ESTERI	16.600	16.600
LEGGE N. 93 DEL 1998 RATIFICA ED ESECUZIONE DELLA CONVENZIONE BASATA SULL'ARTICOLO K3 DEL TRATTATO SULL'UNIONE EUROPEA CHE ISTITUISCE UN UFFICIO EUROPEO DI POLIZIA(EUROPOL), CON ALLEGATI,FATTA A BRUXELLES IL 26 LUGLIO 1995, ED IL PROTOCOLLO CONCERNENTE L'INTERPRETAZIONE, IN VIA PREGIUDIZIALE, DELLA MEDESIMA CONVENZIONE, DA PARTE DELLA CORTE DI GIUSTIZIA DELLE COMUNITA' EUROPEE, CON DICHIARAZIONE, FATTO A BRUXELLES IL 24 LUGLIO 1996	2.582	2.582
LEGGE N. 94 DEL 1998 DISPOSIZIONI URGENTI IN MATERIA DI SPERIMENTAZIONE CLINICHE IN CAMPO ONCOLOGICO E ALTRE MISURE IN MATERIA SANITARIA	5.000	5.000
LEGGE N. 119 DEL 1998 PARTECIPAZIONE ITALIANA AL FINANZIAMENTO DEL SEGRETARIATO PER IL CONTROLLO DELLE ESPORTAZIONI DI ARMI CONVENZIONALI E PRODOTTI A TECNOLOGIA "DUAL USE", E DEL GRUPPO DELLE CONSULTAZIONI INTERGOVERNATIVE (IGC) DI GINEVRA PER I RIFUGIATI	564	564
LEGGE N. 120 DEL 1998	234	234

SEGUE ALLEGATO C/2 SPESE - VARIAZIONI 1998 PER TITOLI, CATEGORIE E PROVVEDIMENTI

(MILIONI DI LIRE)

	COMPETENZA	CASSA
RATIFICA ED ESECUZIONE DELL'ACCORDO INTERNAZIONALE DEL 1994 SUI LEGNI TROPICALI, CON ANNESSO, FATTO A GINEVRA IL 26 GENNAIO 1994		
LEGGES N. 125 DEL 1998 FINANZIAMENTO INTEGRATIVO PER IL CENSIMENTO INTERMEDIO DELL'INDUSTRIA E DEI SERVIZI RELATIVO AL 1996	28.000	28.000
LEGGES N. 129 DEL 1998 RATIFICA ED ESECUZIONE DEL TRATTATO TRA LA REPUBBLICA ITALIANA E LA REPUBBLICA DI CROAZIA SUI DIRITTI DELLE MINORANZE, FATTO A ZAGABRIA IL 5 NOVEMBRE 1996	70	70
LEGGES N. 136 DEL 1998 FINANZIAMENTO DELLA CONFERENZA DIPLOMATICA DELLE NAZIONI UNITE PER L'ISTITUZIONE DI UNA CORTE PENALE INTERNAZIONALE	500	500
DECRETO LEGISLATIVO N. 143 DEL 1998 DISPOSIZIONI IN MATERIA DI COMMERCIO CON L'ESTERO, A NORMA DELL'ARTICOLO 4, COMMA 4, LETTERA C, E DELL'ARTICOLO 11 DELLA LEGGE 15 MARZO 1997, N. 59.	11.800	11.800
LEGGES N. 146 DEL 1998 DISPOSIZIONI PER LA SEMPLIFICAZIONE E LA RAZIONALIZZAZIONE DEL SISTEMA TRIBUTARIO E PER IL FUNZIONAMENTO DELL'AMMINISTRAZIONE FINANZIARIA, NONCHE' DISPOSIZIONI VARIE DI CARATTERE FINANZIARIO	110.000	110.000
DECRETO LEGGE N. 151 DEL 1998 DISPOSIZIONI URGENTI RIGUARDANTI AGEVOLAZIONI TARIFFARIE E POSTALI PER LE CONSULTAZIONI ELETTORALI RELATIVE AGLI ANNI 1997 E 1998	13.000	13.000
LEGGES N. 153 DEL 1998 CONCESSIONE DI UN CONTRIBUTO VOLONTARIO A FAVORE DELL'ORGANIZZAZIONE PER LO SVILUPPO DELL'ENERGIA NELLA PENISOLA COREANA (KEDO-KOREA PENINSULA ENERGY DEVELOPMENT ORGANIZATION)	2.000	2.000
ARTICOLO 1	2.000	2.000
LEGGES N. 162 DEL 1998 MODIFICHE ALLA LEGGE 5 FEBBRAIO 1992, N.104, CONCERNENTI MISURE DI SOSTEGNO IN FAVORE DI PERSONE CON HANDICAP GRAVE.	30.000	30.000
ARTICOLO 3	30.000	30.000

SEGUE ALLEGATO C/2 SPESE - VARIAZIONI 1998 PER TITOLI, CATEGORIE E PROVVEDIMENTI

(MILIONI DI LIRE)

	COMPETENZA	CASSA
LEGGE N. 164 DEL 1998 MISURE IN MATERIA DI PESCA E DI ACQUACOLTURA	9.854	9.854
LEGGE N. 176 DEL 1998 INTERVENTI URGENTI IN MATERIA OCCUPAZIONALE	29.050	29.050
LEGGE N. 191 DEL 1998 MODIFICHE ED INTEGRAZIONI ALLE LEGGI 15 MARZO 1997 N. 59 E 15 MAGGIO 1997 N. 127 NONCHE' NORME IN MATERIA DI FORMAZIONE DEL PERSONALE DIPENDENTE E DI LAVORO A DISTANZA NELLE PUBBLICHE AMMINISTRAZIONI. DISPOSIZIONI IN MATERIA DI EDILIZIA SCOLASTICA.	38.457	38.457
LEGGE N. 194 DEL 1998 INTERVENTI NEL SETTORE DEI TRASPORTI	81.000	81.000
LEGGE N. 196 DEL 1998 RATIFICA ED ESECUZIONE DELL'ACCORDO DI COLLABORAZIONE CULTURALE TRA IL GOVERNO DELLA REPUBBLICA ITALIANA E IL GOVERNO DELLA REPUBBLICA FEDERATIVA DEL BRASILE, FATTO A ROMA IL 12 FEBBRAIO 1997	375	375
LEGGE N. 198 DEL 1998 MODIFICHE ALLA LEGGE 6 NOVEMBRE 1989, N. 368, RECANTE ISTITUZIONE DEL CONSIGLIO GENERALE DEGLI ITALIANI ALL'ESTERO	1.070	1.070
LEGGE N. 205 DEL 1998 NORME PER LA CONCESSIONE DI CONTRIBUTI STATALI IN FAVORE DELLE ASSOCIAZIONI COMBATTENTISTICHE	9.462	9.462
LEGGE N. 257 DEL 1998 DISPOSIZIONI URGENTI PER L'EROGAZIONE GRATUITA DI MEDICINALI ANTITUMORALI IN CORSO DI SPERIMENTAZIONE CLINICA, IN ATTUAZIONE DELLA SENTENZA DELLA CORTE COSTITUZIONALE N.185 DEL 26 MAGGIO 1998	-10.000	-10.000
LEGGE N. 265 DEL 1998 CONCESSIONE DI UN CONTRIBUTO STRAORDINARIO ALLA SOCIETA' ITALIANA PER L'ORGANIZZAZIONE INTERNAZIONALE(SIOI)	600	600
LEGGE N. 267 DEL 1998 MISURE URGENTI PER LA PREVENZIONE DEL RISCHIO IDROGEOLOGICO ED A FAVORE DELLE ZONE COLPITE DA DISASTRI FRANOSI NELLA REGIONE CAMPANIA	13.000	13.000
LEGGE N. 281 DEL 1998	1.000	1.000

SEQUE ALLEGATO C/2 SPESE - VARIAZIONI 1998 PER TITOLI, CATEGORIE E PROVVEDIMENTI

(MILIONI DI LIRE)

	COMPETENZA	CASSA
DISCIPLINA DEI DIRITTI DEI CONSUMATORI E DEGLI UTENTI		
LEGGE N. 282 DEL 1998 CONCESSIONE DI UN CONTRIBUTO ANNUO DELLO STATO ALL'UNIONE ITALIANA CIECHI, CON VINCOLO DI DESTINAZIONE AL CENTRO NAZIONALE DEL LIBRO PARLATO, E ALL'ASSOCIAZIONE CENTRO INTERNAZIONALE DEL LIBRO PARLATO DI FELTRE	4.700	4.700
LEGGE N. 293 DEL 1998 RATIFICA ED ESECUZIONE DELL'ACCORDO DI COLLABORAZIONE CULTURALE, SCIENTIFICA E TECNOLOGICA TRA IL GOVERNO DELLA REPUBBLICA ITALIANA ED IL GOVERNO DELLA REPUBBLICA LETTONE, FATTO A RIGA IL 23 OTTOBRE 1996	128	128
LEGGE N. 296 DEL 1998 DISPOSIZIONI CONCERNENTI GLI ORGANISMI INTERNAZIONALI E GLI ISTITUTI ITALIANI DI CULTURA ALL'ESTERO	0	0
LEGGE N. 299 DEL 1998 FINANZIAMENTO ITALIANO DELLA PESCA (POLITICA ESTERA E DI SICUREZZA COMUNE DELL'UNIONE EUROPEA) RELATIVO ALL'APPLICAZIONE DELL'ART. 11 COMMA 2 DEL TRATTATO SULL' UNIONE EUROPEA	10.000	10.000
LEGGE N. 300 DEL 1998 FINANZIAMENTO DEI PROGETTI DI INTERVENTO COORDINATI DAL COMMISSARIO STRAORDINARIO DEL GOVERNO PER LA PROSECUZIONE DEL PROCESSO DI RICOSTRUZIONE DELL'ALBANIA	13.300	13.300
ARTICOLO 1	5.500	5.500
LEGGE N. 315 DEL 1998 INTERVENTI FINANZIARI PER L'UNIVERSITA' E LA RICERCA	38.800	38.800
DECRETO LEGGE N. 376 DEL 1998 DISPOSIZIONI URGENTI IN MATERIA DI FINANZA LOCALE	15.000	15.000
LEGGE DI VARIAZ. BILANCIO N. 384 DEL 1998 DISPOSIZIONI PER L'ASSETTAMENTO DEL BILANCIO DELLO STATO E DEI BILANCI DELLE AZIENDE AUTONOME PER L'ANNO FINANZIARIO 1998.	4.802.872	17.779.832
LEGGE N. 407 DEL 1998	6.266	0

SEGUE ALLEGATO C/2 SPESE - VARIAZIONI 1998 PER TITOLI, CATEGORIE E PROVVEDIMENTI

(MILIONI DI LIRE)

	COMPETENZA	CASSA
NUOVE NORME IN FAVORE DELLE VITTIME DEL TERRORISMO E DELLA CRIMINALITA' ORGANIZZATA		
LEGGE N. 423 DEL 1998 INTERVENTI STRUTTURALI E URGENTI NEL SETTORE AGRICOLO, AGRUMICOLO E ZOOTECNICO	8.500	0
LEGGE N. 426 DEL 1998 NUOVI INTERVENTI IN CAMPO AMBIENTALE	300	0
LEGGE N. 444 DEL 1998 NUOVE DISPOSIZIONI PER FAVORIRE LA RIAPERTURA DI IMMOBILI ADIBITI A TEATRO E PER ATTIVITA' CULTURALI	4.500	0
CATEGORIA VI - INTERESSI	-4.220.926	-2.238.592
LEGGE N. 468 DEL 1978 RIFORMA DI ALCUNE NORME DI CONTABILITA' GENERALE DELLO STATO IN MATERIA DI BILANCIO	186.097	75.036
ARTICOLO 5	156.894	43.859
ARTICOLO 7	29.203	29.203
ARTICOLO 17	0	1.975
LEGGE N. 133 DEL 1994 ULTERIORI INTERVENTI CORRETTIVI DI FINANZA PUBBLICA PER L'ANNO 1994	-21.100	0
LEGGE N. 662 DEL 1996 MISURE DI RAZIONALIZZAZIONE DELLA FINANZA PUBBLICA.	-61.215	-61.215
LEGGE DI BILANCIO N. 453 DEL 1997 BILANCIO DI PREVISIONE DELLO STATO PER L'ANNO FINANZIARIO 1998 E BILANCIO PLURIENNALE PER IL TRIENNIO 1998-2000.	-175.960	-175.960
ARTICOLO 23	-175.960	-175.960
LEGGE DI VARIAZ. BILANCIO N. 384 DEL 1998 DISPOSIZIONI PER L'ASSESTAMENTO DEL BILANCIO DELLO STATO E DEI BILANCI DELLE AZIENDE AUTONOME PER L'ANNO FINANZIARIO 1998.	-4.148.748	-2.076.453
CATEGORIA VII - POSTE CORRETTIVE E COMPENSATIVE DELLE ENTRATE	16.128.853	132.702

SEGUE ALLEGATO C/2 SPESE - VARIAZIONI 1998 PER TITOLI, CATEGORIE E PROVVEDIMENTI

(MILIONI DI LIRE)

	COMPETENZA	CASSA
LEGGE N. 468 DEL 1978 RIFORMA DI ALCUNE NORME DI CONTABILITA' GENERALE DELLO STATO IN MATERIA DI BILANCIO	3.531.286	3.535.474
ARTICOLO 5	2.958.628	2.957.256
ARTICOLO 7	572.496	572.480
ARTICOLO 9	0	4.972
ARTICOLO 17	162	765
DECRETO LEGGE N. 67 DEL 1997 DISPOSIZIONI URGENTI PER FAVORIRE L'OCCUPAZIONE	10.000	0
LEGGE DI BILANCIO N. 453 DEL 1997 BILANCIO DI PREVISIONE DELLO STATO PER L'ANNO FINANZIARIO 1998 E BILANCIO PLURIENNALE PER IL TRIENNIO 1998-2000.	175.960	175.960
ARTICOLO 23	175.960	175.960
LEGGE DI VARIAZ. BILANCIO N. 384 DEL 1998 DISPOSIZIONI PER L'ASSESTAMENTO DEL BILANCIO DELLO STATO E D EI BILANCI DELLE AZIENDE AUTONOME PER L'ANNO FINANZIARIO 1998.	12.411.606	-3.578.732
CATEGORIA VIII - AMMORTAMENTI	0	70.000
LEGGE DI VARIAZ. BILANCIO N. 384 DEL 1998 DISPOSIZIONI PER L'ASSESTAMENTO DEL BILANCIO DELLO STATO E D EI BILANCI DELLE AZIENDE AUTONOME PER L'ANNO FINANZIARIO 1998.	0	70.000
CATEGORIA IX - SOMME NON ATTRIBUIBILI	-8.492.799	-13.348.403
REGIO DECRETO N. 263 DEL 1928 DISPOSIZIONI LEGISLATIVE, AMMINISTRATIVE E DI CONTABILITA' DEI CORPI, ISTITUTI E STABILIMENTI MILITARI	-82.161	-45.165
ARTICOLO 20	-82.161	-45.165
LEGGE N. 1001 DEL 1969 ISTITUZIONE NELLO STATO DI PREVISIONE DELLA SPESA DEL MINISTERO DELL'INTERNO DI UN CAPITOLO CON UN FONDO A DISPOSIZIONE PER SOPPERIRE ALLE EVENTUALI DEFICIENZE DI ALCUNI CAPITOLI RELATIVI ALL'AMMINISTRAZIONE DELLA P.S.	-12.000	-12.000

SEGUE ALLEGATO C/2 SPESE - VARIAZIONI 1998 PER TITOLI, CATEGORIE E PROVVEDIMENTI

(MILIONI DI LIRE)

	COMPETENZA	CASSA
ARTICOLO 1	-12.000	-12.000
LEGGE N. 801 DEL 1977 ISTITUZIONE E ORDINAMENTO DEI SERVIZI PER LE INFORMAZIONI E LA SICUREZZA E DISCIPLINA DEL SEGRETO DI STATO	-642.065	-642.065
LEGGE N. 385 DEL 1978 ADEGUAMENTO DELLA DISCIPLINA DEI COMPENSI PER LAVORO STRAORDINARIO AI DIPENDENTI DELLO STATO	-902	-902
LEGGE N. 468 DEL 1978 RIFORMA DI ALCUNE NORME DI CONTABILITA' GENERALE DELLO STATO IN MATERIA DI BILANCIO	-3.406.090	-11.030.461
ARTICOLO 5	12.685	7.831
ARTICOLO 7	-2.863.116	-2.862.280
ARTICOLO 9	-587.402	-8.267.004
ARTICOLO 17	31.743	90.992
LEGGE N. 163 DEL 1985 NUOVA DISCIPLINA DEGLI INTERVENTI DELLO STATO A FAVORE DELLO SPETTACOLO.	-833	-833
LEGGE N. 222 DEL 1985 DISPOSIZIONI SUGLI ENTI E BENI ECCLESIASTICI IN ITALIA E PER IL SOSTENTAMENTO DEL CLERO CATTOLICO IN SERVIZIO NELLE DIOCESI	-35.201	0
LEGGE N. 372 DEL 1985 RIVALUTAZIONE DELL'ASSEGNO PERSONALE E DELLA DOTAZIONE DEL PRESIDENTE DELLA REPUBBLICA	-87	-87
LEGGE N. 555 DEL 1988 DISPOSIZIONI IN MATERIA DI INTERVENTI FINANZIARI PER IL SETTORI DELLO SPETTACOLO	-8.200	-8.200
DECRETO PRESID. REPUBBL. N. 309 DEL 1990 TESTO UNICO DELLE LEGGI IN MATERIA DI DISCIPLINA DEGLI STUPEFACENTI E SOSTANZE PSICOTROPE, PREVENZIONE, CURA E RIABILITAZIONE DEI RELATIVI STATI DI TOSSICODIPENDENZA.	0	-47.657
LEGGE N. 157 DEL 1992 NORME PER LA PROTEZIONE DELLA FAUNA SELVATICA OMEOTERMA E PER IL PRELIEVO VENATORIO	-8.000	-4.500
DECRETO LEGISLATIVO N. 502 DEL 1992	-303.000	-185.000

SEGUE ALLEGATO C/2 SPESE - VARIAZIONI 1998 PER TITOLI, CATEGORIE E PROVVEDIMENTI

(MILIONI DI LIRE)

	COMPETENZA	CASSA
RIORDINO DELLA DISCIPLINA IN MATERIA SANITARIA A NORMA DELL'ARTICOLO 1 DELLA LEGGE 23 OTTOBRE 1992, N. 421		
LEGGE N. 559 DEL 1993 DISCIPLINA DELLA SOPPRESSIONE DELLE GESTIONI FUORI BILANCIO NELL'AMBITO DELLE AMMINISTRAZIONI DELLO STATO.	5.000	5.000
LEGGE N. 549 DEL 1995 MISURE DI RAZIONALIZZAZIONE DELLA FINANZA PUBBLICA	-236.370	-170.166
DECRETO LEGGE N. 307 DEL 1996 DISPOSIZIONI URGENTI PER L'UTILIZZAZIONE IN CONTO RESIDUI DEI FONDI STANZIATI PER IL FINANZIAMENTO DEI PROGETTI FINALIZZATI PER LA PUBBLICA AMMINISTRAZIONE, NONCHE' DELLE SPESE PER IL FUNZIONAMENTO DELL'AUTORITA' PER L'INFORMATICA	-100.000	0
ARTICOLO 2	-100.000	0
LEGGE N. 94 DEL 1997 MODIFICHE ALLA LEGGE 5 AGOSTO 1978, N. 468, E SUCCESSIVE MODIFICAZIONI E INTEGRAZIONI, RECANTE NORME DI CONTABILITA' GENERALE DELLO STATO IN MATERIA DI BILANCIO. DELEGA AL GOVERNO PER L'INDIVIDUAZIONE DELLE UNITA' PREVISIONALI DI BASE DEL BILANCIO DELLO STATO	2.000	9.038
LEGGE N. 339 DEL 1997 CONCESSIONE DEL CONTRIBUTO STRAORDINARIO AL CENTRO INTERNAZIONALE PER LA INGEGNERIA GENETICA E LA BIOTECNOLOGIA (ICGEB) DI TRIESTE	-3.000	-3.000
ARTICOLO 2	-3.000	-3.000
LEGGE N. 343 DEL 1997 PARTECIPAZIONE ITALIANA PER L'ORGANIZZAZIONE ED IL FINANZIAMENTO DELL'ESPOSIZIONE INTERNAZIONALE DI LISBONA DEL 1998.	-5.460	-5.460
ARTICOLO 11	-5.460	-5.460
LEGGE N. 344 DEL 1997 DISPOSIZIONI PER LO SVILUPPO E LA QUALIFICAZIONE DEGLI INTERVENTI E DELL'OCCUPAZIONE IN CAMPO AMBIENTALE	-55.434	-55.434
LEGGE N. 359 DEL 1997	-5.686	-5.686

SEGUE ALLEGATO C/2 SPESE - VARIAZIONI 1998 PER TITOLI, CATEGORIE E PROVVEDIMENTI

(MILIONI DI LIRE)

	COMPETENZA	CASSA
RATIFICA ED ESECUZIONE DELL'ACCORDO INTERNAZIONALE DEL 1994 SULLA GOMMA NATURALE, CON ANNESSI, FATTO A GINEVRA IL 17 FEBBRAIO 1995		
<p>LEGGES N. 360 DEL 1997 ADESIONE DEL GOVERNO DELLA REPUBBLICA ITALIANA ALLO STATUTO DEL GRUPPO INTERNAZIONALE DI STUDIO SULLA GOMMA (IRSG) CON SEDE IN LONDRA, ISTITUITO IL 9 AGOSTO 1944</p>	-55	-55
<p>LEGGES N. 374 DEL 1997 NORME PER LA MESSA AL BANDO DELLE MINE ANTIPERSONA</p>	-8.372	-8.372
<p>LEGGES N. 377 DEL 1997 RATIFICA ED ESECUZIONE DELL'ACCORDO TRA IL GOVERNO DELLA REPUBBLICA ITALIANA ED IL GOVERNO DELLA REPUBBLICA ARGENTINA SULLA COOPERAZIONE NEL CAMPO DELLA PROTEZIONE DELL'AMBIENTE, FATTO A BUENOS AIRES IL 22 MAGGIO 1990</p>	-125	-125
<p>LEGGES N. 402 DEL 1997 RATIFICA ED ESECUZIONE DELLA CONVENZIONE SULL'AIUTO ALIMENTARE DEL 1995, FATTA A LONDRA IL 5 DICEMBRE 1994</p>	-70.000	-70.000
ARTICOLO 4	-70.000	-70.000
<p>LEGGES N. 407 DEL 1997 RATIFICA ED ESECUZIONE DELL'ACCORDO QUADRO INTERREGIONALE DI COOPERAZIONE TRA LA COMUNITA' EUROPEA ED I SUOI STATI MEMBRI, DA UNA PARTE, E IL MERCATO COMUNE DEL SUD ED I SUOI STATI PARTI, DALL'ALTRA, CON DICHIARAZIONE CONGIUNTA, FATTO A MADRID IL 15 DICEMBRE 1995</p>	-4	-4
<p>LEGGES N. 408 DEL 1997 ADESIONE DELLA REPUBBLICA ITALIANA ALLA CONVENZIONE PER LA REGOLAMENTAZIONE DELLA CACCIA ALLE BALENE, CON ANNESSO, FATTA A WASHINGTON IL 2 DICEMBRE 1946, ED AL PROTOCOLLO RELATIVO, FATTO A WASHINGTON IL 19 NOVEMBRE 1956, E LORO ESECUZIONE</p>	-19	-19
ARTICOLO 3	-19	-19
<p>DECRETO LEGGES N. 411 DEL 1997 MISURE URGENTI PER GLI ACCERTAMENTI IN MATERIA DI PRODUZIONE LATTIERA</p>	-100	-100
ARTICOLO 4	-100	-100

SEGUE ALLEGATO C/2 SPESE - VARIAZIONI 1998 PER TITOLI, CATEGORIE E PROVVEDIMENTI

(MILIONI DI LIRE)

	COMPETENZA	CASSA
LEGGE N. 415 DEL 1997 RATIFICA ED ESECUZIONE DEL TRATTATO SULLA CARTA EUROPEA DELL'ENERGIA, CON ATTO FINALE, PROTOCOLLO E DECISIONI, FATTO A LISBONA IL 17 DICEMBRE 1994	-607	-607
LEGGE N. 420 DEL 1997 ISTITUZIONE DELLA CONSULTA DEI COMITATI NAZIONALI E DELLE EDIZIONI NAZIONALI	-10.000	-10.000
ARTICOLO 5	-10.000	-10.000
LEGGE N. 433 DEL 1997 DELEGA AL GOVERNO PER L'INTRODUZIONE DELL'EURO	-3.000	-3.000
LEGGE N. 434 DEL 1997 INTERVENTI URGENTI A FAVORE DELLE ZONE COLPITE DA RIPETUTI EVENTI SISMICI NELLE REGIONI MARCHE E UMBRIA	-2.000	-2.000
LEGGE N. 440 DEL 1997 ISTITUZIONE DEL FONDO PER L'ARRICCHIMENTO E L'AMPLIAMENTO DELL'OFFERTA FORMATIVA E PER GLI INTERVENTI PEREQUATIVI	-400.000	-400.000
LEGGE N. 449 DEL 1997 MISURE PER LA STABILIZZAZIONE DELLA FINANZA PUBBLICA.	79.500	79.500
ARTICOLO 59	-200	-200
LEGGE FINANZIARIA N. 450 DEL 1997 DISPOSIZIONI PER LA FORMAZIONE DEL BILANCIO ANNUALE E PLURIENNALE DELLO STATO (LEGGE FINANZIARIA 1998)	-505.750	-505.750
ARTICOLO 3	-505.750	-505.750
LEGGE N. 451 DEL 1997 ISTITUZIONE DELLA COMMISSIONE PARLAMENTARE PER L'INFANZIA E DELL'OSSERVATORIO NAZIONALE PER L'INFANZIA	-10.000	-10.000
LEGGE DI BILANCIO N. 453 DEL 1997 BILANCIO DI PREVISIONE DELLO STATO PER L'ANNO FINANZIARIO 1998 E BILANCIO PLURIENNALE PER IL TRIENNIO 1998-2000.	-647.090	-564.546
ARTICOLO 2	-580	-545
ARTICOLO 3	-624.010	-547.201
ARTICOLO 4	-21.600	-16.800
ARTICOLO 10	-900	0

SEGUE ALLEGATO C/2 SPESE - VARIAZIONI 1998 PER TITOLI, CATEGORIE E PROVVEDIMENTI

(MILIONI DI LIRE)

	COMPETENZA	CASSA
ARTICOLO 23	0	0
LEGGE N. 454 DEL 1997 INTERVENTI PER LA RISTRUTTURAZIONE DELL'AUTOTRASPORTO E LO SVILUPPO DELL'INTERMODALITA'	-500	-500
DECRETO LEGGE N. 4 DEL 1998 DISPOSIZIONI URGENTI IN MATERIA DI SOSTEGNO AL REDDITO, DI INCENTIVAZIONE ALL'OCCUPAZIONE E DI CARATTERE PREVIDENZIALE	-976.000	-976.000
DECRETO LEGGE N. 6 DEL 1998 ULTERIORI INTERVENTI URGENTI IN FAVORE DELLE ZONE TERREMOTATE DELLE REGIONI MARCHE E UMBRIA E DI ALTRE ZONE COLPITE DA EVENTI CALAMITOSI	-4.000	-4.000
ARTICOLO 13	-2.000	-2.000
LEGGE N. 10 DEL 1998 RATIFICA ED ESECUZIONE DELLA CONVENZIONE SULLA SICUREZZA NUCLEARE, FATTA A VIENNA IL 20 SETTEMBRE 1994	-51	-51
LEGGE N. 22 DEL 1998 DISPOSIZIONI GENERALI SULL'USO DELLA BANDIERA DELLA REPUBBLICA ITALIANA E DI QUELLA DELL'UNIONE EUROPEA	-200	-200
DECRETO LEGGE N. 23 DEL 1998 DISPOSIZIONI URGENTI IN MATERIA DI SPERIMENTAZIONE CLINICHE IN CAMPO ONCOLOGICO E ALTRE MISURE IN MATERIA SANITARIA	-2.000	-2.000
LEGGE N. 30 DEL 1998 DISPOSIZIONI URGENTI PER LO SVILUPPO DEL SETTORE DEI TRASPORTI E L'INCREMENTO DELL'OCCUPAZIONE	-87.500	-87.500
LEGGE N. 40 DEL 1998 DISCIPLINA DELL'IMMIGRAZIONE E NORME SULLA CONDIZIONE DELLO STRANIERO	-33.500	-33.500
LEGGE N. 42 DEL 1998 DISPOSIZIONI URGENTI IN MATERIA DI COOPERAZIONE TRA ITALIA E ALBANIA NEL SETTORE DELLA DIFESA, NONCHE' PROROGA DELLA PERMANENZA DI CONTINGENTI MILITARI ITALIANI IN BOSNIA-ERZEGOVINA. PROROGA DELLA PARTECIPAZIONE ITALIANA AL GRUPPO DI OSSERVATORI TEMPORANEI AD HEBRON	-3.081	-3.081
LEGGE N. 49 DEL 1998	-448	-448

SEGUE ALLEGATO C/2 SPESE - VARIAZIONI 1998 PER TITOLI, CATEGORIE E PROVVEDIMENTI

(MILIONI DI LIRE)

	COMPETENZA	CASSA
RATIFICA ED ESECUZIONE DELL'ACCORDO DI COLLABORAZIONE CULTURALE TRA LA REPUBBLICA ITALIANA E LA REPUBBLICA DI ALBANIA, FATTO A TIRANA IL 12 SETTEMBRE 1994		
LEGGE N. 50 DEL 1998 DISPOSIZIONI PER LA SOSTITUZIONE DEL PERSONALE DELLE FORZE ARMATE IMPIEGATO IN SERVIZIO DI CONTROLLO DEL TERRITORIO IN SICILIA E NELLA PROVINCIA DI NAPOLI E PROROGA DI TERMINI IN MATERIA DI GESTIONI FUORI BILANCIO DELLA DIFESA	-39.994	-39.994
ARTICOLO 1	-39.994	-39.994
LEGGE N. 61 DEL 1998 ULTERIORI INTERVENTI URGENTI IN FAVORE DELLE ZONE TERREMOTATE DELLE REGIONI MARCHE E UMBRIA E DI ALTRE ZONE COLPITE DA EVENTI CALAMITOSI	-39.500	-39.500
LEGGE N. 69 DEL 1998 RATIFICA ED ESECUZIONE DEL PROTOCOLLO DI COOPERAZIONE SCIENTIFICA E TECNOLOGICA TRA LA REPUBBLICA ITALIANA E LA REPUBBLICA SOCIALISTA DEL VIETNAM, FATTO AD HANOI IL 5 GENNAIO 1992	-145	-145
LEGGE N. 70 DEL 1998 BENEFICI PER LE VITTIME DELLA COSIDETTA "BANDA DELLA UNO BIANCA"	-5.000	-5.000
LEGGE N. 71 DEL 1998 CONCESSIONE DI UN CONTRIBUTO ALL'ACCADEMIA DI DIRITTO INTERNAZIONALE DE L'AJA	-50	-50
LEGGE N. 73 DEL 1998 DISPOSIZIONI PER ACCELERARE LA REALIZZAZIONE DEL PROGRAMMA DI METANIZZAZIONE DEL MEZZOGIORNO, GLI INTERVENTI NELLE AREE DEPRESSE, NONCHE' IL COMPLETAMENTO DEI PROGETTI FIO	-25.000	-25.000
LEGGE N. 81 DEL 1998 RATIFICA ED ESECUZIONE DELL'ACCORDO TRA IL GOVERNO DELLA REPUBBLICA ITALIANA ED IL GOVERNO DELLA REPUBBLICA DI CUBA SULLA COPRODUZIONE DI FILM, CON ALLEGATO, FATTO A ROMA IL 4 FEBBRAIO 1997	-22	-22
LEGGE N. 88 DEL 1998 NORME SULLA CIRCOLAZIONE DEI BENI CULTURALI	-450	-450
ARTICOLO 15	-450	-450

SEGUE ALLEGATO C/2 SPESE - VARIAZIONI 1998 PER TITOLI, CATEGORIE E PROVVEDIMENTI

(MILIONI DI LIRE)

	COMPETENZA	CASSA
<p>LEGGE N. 89 DEL 1998 PROROGA DELL'EFFICACIA DI DISPOSIZIONI RIGUARDANTI IL MINISTERO DEGLI AFFARI ESTERI</p>	-16.950	-16.950
<p>LEGGE N. 93 DEL 1998 RATIFICA ED ESECUZIONE DELLA CONVENZIONE BASATA SULL'ARTICOLO K3 DEL TRATTATO SULL'UNIONE EUROPEA CHE ISTITUISCE UN UFFICIO EUROPEO DI POLIZIA(EUROPOL), CON ALLEGATI,FATTA A BRUXELLES IL 26 LUGLIO 1995, ED IL PROTOCOLLO CONCERNENTE L'INTERPRETAZIONE, IN VIA PREGIUDIZIALE, DELLA MEDESIMA CONVENZIONE, DA PARTE DELLA CORTE DI GIUSTIZIA DELLE COMUNITA' EUROPEE, CON DICHIARAZIONE, FATTO A BRUXELLES IL 24 LUGLIO 1996</p>	-3.975	-3.975
<p>LEGGE N. 94 DEL 1998 DISPOSIZIONI URGENTI IN MATERIA DI SPERIMENTAZIONE CLINICHE IN CAMPO ONCOLOGICO E ALTRE MISURE IN MATERIA SANITARIA</p>	-5.000	-5.000
<p>LEGGE N. 97 DEL 1998 RATIFICA ED ESECUZIONE DELL'ACCORDO DI PARTENARIATO E COOPERAZIONE TRA LE COMUNITA' EUROPEE ED I LORO STATI MEMBRI, DA UN LATO, E LA REPUBBLICA DI AZERBAIGIAN, DALL'ALTRO, CON CINQUE ALLEGATI, ED UN PROTOCOLLO, FATTO A LUSSEMBURGO IL 22 APRILE 1996</p>	-12	-12
<p>LEGGE N. 98 DEL 1998 RATIFICA ED ESECUZIONE DELL'ACCORDO DI PARTENARIATO E COOPERAZIONE TRA LE COMUNITA' EUROPEE E I LORO STATI MEMBRI, DA UN LATO, E LA REPUBBLICA DI ARMENIA, DALL'ALTRO, CON QUATTRO ALLEGATI, UN PROTOCOLLO, ATTO FINALE E LETTERA DI ACCOMPAGNAMENTO, FATTO A LUSSEMBURGO IL 22 APRILE 1996</p>	-12	-12
<p>LEGGE N. 119 DEL 1998 PARTECIPAZIONE ITALIANA AL FINANZIAMENTO DEL SEGRETARIATO PER IL CONTROLLO DELLE ESPORTAZIONI DI ARMI CONVENZIONALI E PRODOTTI A TECNOLOGIA "DUAL USE", E DEL GRUPPO DELLE CONSULTAZIONI INTERGOVERNATIVE (IGC) DI GINEVRA PER I RIFUGIATI</p>	-564	-564
<p>LEGGE N. 120 DEL 1998 RATIFICA ED ESECUZIONE DELL'ACCORDO INTERNAZIONALE DEL 1994 SUI LEGNI TROPICALI,CON ANNESSO, FATTO A GINEVRA IL 26 GENNAIO 1994</p>	-117	-117
<p>LEGGE N. 125 DEL 1998</p>	-28.000	-28.000

SEGUE ALLEGATO C/2 SPESE - VARIAZIONI 1998 PER TITOLI, CATEGORIE E PROVVEDIMENTI

(MILIONI DI LIRE)

	COMPETENZA	CASSA
FINANZIAMENTO INTEGRATIVO PER IL CENSIMENTO INTERMEDIO DELL'INDUSTRIA E DEI SERVIZI RELATIVO AL 1996		
LEGGE N. 128 DEL 1998 DISPOSIZIONI PER L'ADEMPIMENTO DI OBBLIGHI DERIVANTI DALLA APPARTENENZA DELL'ITALIA ALLE COMUNITA' EUROPEE (LEGGE COMUNITARIA 1995-1997)	3.000	3.000
LEGGE N. 129 DEL 1998 RATIFICA ED ESECUZIONE DEL TRATTATO TRA LA REPUBBLICA ITALIANA E LA REPUBBLICA DI CROAZIA SUI DIRITTI DELLE MINORANZE, FATTO A ZAGABRIA IL 5 NOVEMBRE 1996	-100	-100
LEGGE N. 133 DEL 1998 INCENTIVI AI MAGISTRATI TRASFERITI O DESTINATI DI UFFICIO A SEDI DISAGIATE E INTRODUZIONE DELLE TABELLE INFRADISTRETTUALI	-21.949	-21.949
LEGGE N. 136 DEL 1998 FINANZIAMENTO DELLA CONFERENZA DIPLOMATICA DELLE NAZIONI UNITE PER L'ISTITUZIONE DI UNA CORTE PENALE INTERNAZIONALE	-6.894	-6.894
DECRETO LEGISLATIVO N. 143 DEL 1998 DISPOSIZIONI IN MATERIA DI COMMERCIO CON L'ESTERO, A NORMA DELL'ARTICOLO 4, COMMA 4, LETTERA C, E DELL'ARTICOLO 11 DELLA LEGGE 15 MARZO 1997, N. 59.	-11.800	-11.800
LEGGE N. 146 DEL 1998 DISPOSIZIONI PER LA SEMPLIFICAZIONE E LA RAZIONALIZZAZIONE DEL SISTEMA TRIBUTARIO E PER IL FUNZIONAMENTO DELL'AMMINISTRAZIONE FINANZIARIA, NONCHE' DISPOSIZIONI VARIE DI CARATTERE FINANZIARIO	-110.000	-110.000
LEGGE N. 149 DEL 1998 RATIFICA ED ESECUZIONE DELL'ACCORDO DI PARTENARIATO E COOPERAZIONE CHE DEFINISCE UN PARTENARIATO TRA LE COMUNITA' EUROPEE ED I LORO STATI MEMBRI, DA UN LATO, E LA REPUBBLICA DI UZBEKISTAN, DALL'ALTRO, CON CINQUE ALLEGATI, UN PROTOCOLLO E ATTO FINALE, FATTO A FIRENZE IL 21 GIUGNO 1996	-14	-14
DECRETO LEGGE N. 151 DEL 1998 DISPOSIZIONI URGENTI RIGUARDANTI AGEVOLAZIONI TARIFFARIE E POSTALI PER LE CONSULTAZIONI ELETTORALI RELATIVE AGLI ANNI 1997 E 1998	-13.000	-13.000
LEGGE N. 153 DEL 1998	-1.000	-1.000

SEGUE ALLEGATO C/2 SPESE - VARIAZIONI 1998 PER TITOLI, CATEGORIE E PROVVEDIMENTI

(MILIONI DI LIRE)

	COMPETENZA	CASSA
CONCESSIONE DI UN CONTRIBUTO VOLONTARIO A FAVORE DELL'ORGANIZZAZIONE PER LO SVILUPPO DELL'ENERGIA NELLA PENISOLA COREANA (KEDO-KOREA PENINSULA ENERGY DEVELOPMENT ORGANIZATION)		
ARTICOLO 1	-1.000	-1.000
LEGGE N. 162 DEL 1998 MODIFICHE ALLA LEGGE 5 FEBBRAIO 1992, N.104, CONCERNENTI MISURE DI SOSTEGNO IN FAVORE DI PERSONE CON HANDICAP GRAVE.	-37.000	-37.000
ARTICOLO 3	-37.000	-37.000
LEGGE N. 164 DEL 1998 MISURE IN MATERIA DI PESCA E DI ACQUACOLTURA	-42.000	-42.000
LEGGE N. 165 DEL 1998 MODIFICHE ALL'ARTICOLO 656 DEL CODICE DI PROCEDURA PENALE ED ALLA LEGGE 26 LUGLIO 1975, N. 354, E SUCCESSIVE MODIFICAZIONI	-30.390	-30.390
LEGGE N. 170 DEL 1998 RATIFICA ED ESECUZIONE DEL TRATTATO DI AMICIZIA E COLLABORAZIONE TRA LA REPUBBLICA ITALIANA E LA REPUBBLICA DI ALBANIA, CON SCAMBIO DI LETTERE ESPLICATIVO DELL'ARTICOLO 19, FATTO A ROMA IL 13 OTTOBRE 1995	-10	-10
LEGGE N. 176 DEL 1998 INTERVENTI URGENTI IN MATERIA OCCUPAZIONALE	-57.050	-57.050
DECRETO LEGGE N. 180 DEL 1998 MISURE URGENTI PER LA PREVENZIONE DEL RISCHIO IDROGEOLOGICO ED A FAVORE DELLE ZONE COLPITE DA DISASTRI FRANOSI NELLA REGIONE CAMPANIA	-101.950	-101.950
LEGGE N. 191 DEL 1998 MODIFICHE ED INTEGRAZIONI ALLE LEGGI 15 MARZO 1997 N. 59 E 15 MAGGIO 1997 N. 127 NONCHE' NORME IN MATERIA DI FORMAZIONE DEL PERSONALE DIPENDENTE E DI LAVORO A DISTANZA NELLE PUBBLICHE AMMINISTRAZIONI. DISPOSIZIONI IN MATERIA DI EDILIZIA SCOLASTICA.	-38.457	-38.457
LEGGE N. 192 DEL 1998 DISCIPLINA DELLA SUBFORNITURA NELLE ATTIVITA' PRODUTTIVE	-17.000	-17.000
LEGGE N. 194 DEL 1998 INTERVENTI NEL SETTORE DEI TRASPORTI	-136.600	-136.600

SEGUE ALLEGATO C/2 SPESE - VARIAZIONI 1998 PER TITOLI, CATEGORIE E PROVVEDIMENTI

(MILIONI DI LIRE)

	COMPETENZA	CASSA
<p>LEGGE N. 196 DEL 1998 RATIFICA ED ESECUZIONE DELL'ACCORDO DI COLLABORAZIONE CULTURALE TRA IL GOVERNO DELLA REPUBBLICA ITALIANA E IL GOVERNO DELLA REPUBBLICA FEDERATIVA DEL BRASILE, FATTO A ROMA IL 12 FEBBRAIO 1997</p>	-616	-616
<p>LEGGE N. 197 DEL 1998 RATIFICA ED ESECUZIONE DELL'ACCORDO QUADRO DI COOPERAZIONE ECONOMICA, INDUSTRIALE ED ALLO SVILUPPO TRA IL GOVERNO DELLA REPUBBLICA ITALIANA E IL GOVERNO DELLA REPUBBLICA FEDERATIVA DEL BRASILE, FATTO A ROMA IL 12 FEBBRAIO 1997</p>	-102	-102
<p>LEGGE N. 198 DEL 1998 MODIFICHE ALLA LEGGE 6 NOVEMBRE 1989, N. 368, RECANTE ISTITUZIONE DEL CONSIGLIO GENERALE DEGLI ITALIANI ALL'ESTERO</p>	-1.070	-1.070
<p>LEGGE N. 205 DEL 1998 NORME PER LA CONCESSIONE DI CONTRIBUTI STATALI IN FAVORE DELLE ASSOCIAZIONI COMBATTENTISTICHE</p>	-9.462	-9.462
<p>LEGGE N. 207 DEL 1998 RATIFICA ED ESECUZIONE DEL PROTOCOLLO ALLA CONVENZIONE SULL'INQUINAMENTO ATMOSFERICO TRANSFRONTALIERO A LUNGA DISTANZA, DEL 1979, RELATIVO AD UN'ULTERIORE RIDUZIONE DELLE EMISSIONI DI ZOLFO, CON ANNESSI, FATTO AD OSLO IL 14 GIUGNO 1994</p>	-408	-408
<p>ARTICOLO 3</p>	-408	-408
<p>LEGGE N. 224 DEL 1998 TRASMISSIONE RADIOFONICA DEI LAVORI PARLAMENTARI E AGEVOLAZIONI PER L'EDITORIA</p>	-11.500	-11.500
<p>LEGGE N. 230 DEL 1998 NUOVE NORME IN MATERIA DI OBIEZIONE DI COSCIENZA</p>	-850	-850
<p>LEGGE N. 240 DEL 1998 INIZIATIVE E MANIFESTAZIONI PER LA CELEBRAZIONE DEL 50 ANNIVERSARIO DELLA DICHIARAZIONE UNIVERSALE DEI DIRITTI DELL'UOMO</p>	-1.500	-1.500
<p>LEGGE N. 246 DEL 1998 PROROGA DELLE DISPOSIZIONI DELLA LEGGE 31 DICEMBRE 1996, N. 671, RELATIVA ALLA CELEBRAZIONE NAZIONALE DEL BICENTENARIO DELLA PRIMA BANDIERA NAZIONALE</p>	-3.652	-3.652

SEGUE ALLEGATO C/2 SPESE - VARIAZIONI 1998 PER TITOLI, CATEGORIE E PROVVEDIMENTI

(MILIONI DI LIRE)

	COMPETENZA	CASSA
LEGGE N. 257 DEL 1998 DISPOSIZIONI URGENTI PER L'EROGAZIONE GRATUITA DI MEDICINALI ANTITUMORALI IN CORSO DI SPERIMENTAZIONE CLINICA, IN ATTUAZIONE DELLA SENTENZA DELLA CORTE COSTITUZIONALE N.185 DEL 26 MAGGIO 1998	10.000	10.000
LEGGE N. 262 DEL 1998 DISPOSIZIONI PER L'ORGANIZZAZIONE ED IL FINANZIAMENTO DEL SEMESTRE DI PRESIDENZA ITALIANA DELL'UNIONE DELL'EUROPA OCCIDENTALE(UEO)	-5.800	-5.800
LEGGE N. 265 DEL 1998 CONCESSIONE DI UN CONTRIBUTO STRAORDINARIO ALLA SOCIETA' ITALIANA PER L'ORGANIZZAZIONE INTERNAZIONALE(SIOI)	-600	-600
LEGGE N. 269 DEL 1998 NORME CONTRO LO SFRUTTAMENTO DELLA PROSTITUZIONE, DELLA PORNOGRAFIA, DEL TURISMO SESSUALE IN DANNO DI MINORI, QUALI NUOVE FORME DI RIDUZIONE IN SCHIAVITU'	-100	-100
LEGGE N. 270 DEL 1998 DISPOSIZIONI URGENTI IN MATERIA DI PARTECIPAZIONE MILITARE ITALIANA A MISSIONI INTERNAZIONALI	-19.618	-19.618
LEGGE N. 281 DEL 1998 DISCIPLINA DEI DIRITTI DEI CONSUMATORI E DEGLI UTENTI	-3.000	-3.000
LEGGE N. 282 DEL 1998 CONCESSIONE DI UN CONTRIBUTO ANNUO DELLO STATO ALL'UNIONE ITALIANA CIECHI, CON VINCOLO DI DESTINAZIONE AL CENTRO NAZIONALE DEL LIBRO PARLATO, E ALL'ASSOCIAZIONE CENTRO INTERNAZIONALE DEL LIBRO PARLATO DI FELTRE	-4.700	-4.700
LEGGE N. 293 DEL 1998 RATIFICA ED ESECUZIONE DELL'ACCORDO DI COLLABORAZIONE CULTURALE, SCIENTIFICA E TECNOLOGICA TRA IL GOVERNO DELLA REPUBBLICA ITALIANA ED IL GOVERNO DELLA REPUBBLICA LETTONE, FATTO A RIGA IL 23 OTTOBRE 1996	-473	-473
LEGGE N. 294 DEL 1998	-15	-15

SEGUE ALLEGATO C/2 SPESE - VARIAZIONI 1998 PER TITOLI, CATEGORIE E PROVVEDIMENTI

(MILIONI DI LIRE)

	COMPETENZA	CASSA
RATIFICA ED ESECUZIONE DELLO SCAMBIO DI LETTERE COSTITUENTE UN ACCORDO TRA IL GOVERNO DELLA REPUBBLICA ITALIANA ED IL GOVERNO DELLA CONFEDERAZIONE SVIZZERA SUL RECIPROCO RICONOSCIMENTO DEI TITOLI DI STUDIO RILASCIATI DALLE SCUOLE SVIZZERE IN ITALIA E DALLE SCUOLE ITALIANE IN SVIZZERA PER L'AMMISSIONE ALLE ISTITUZIONI UNIVERSITARIE DEI DUE PAESI EFFETTUATO A ROMA IL 22 AGOSTO E IL 6 SETTEMBRE 1996		
LEGGE N. 296 DEL 1998 DISPOSIZIONI CONCERNENTI GLI ORGANISMI INTERNAZIONALI E GLI ISTITUTI ITALIANI DI CULTURA ALL'ESTERO	-1.800	-1.800
LEGGE N. 299 DEL 1998 FINANZIAMENTO ITALIANO DELLA PESCE (POLITICA ESTERA E DI SICUREZZA COMUNE DELL'UNIONE EUROPEA) RELATIVO ALL'APPLICAZIONE DELL'ART. 11 COMMA 2 DEL TRATTATO SULL' UNIONE EUROPEA	-10.000	-10.000
LEGGE N. 300 DEL 1998 FINANZIAMENTO DEI PROGETTI DI INTERVENTO COORDINATI DAL COMMISSARIO STRAORDINARIO DEL GOVERNO PER LA PROSECUZIONE DEL PROCESSO DI RICOSTRUZIONE DELL'ALBANIA	-60.000	-60.000
ARTICOLO 1	-50.000	-50.000
LEGGE N. 315 DEL 1998 INTERVENTI FINANZIARI PER L'UNIVERSITA' E LA RICERCA	-49.800	-49.800
LEGGE N. 353 DEL 1998 NORME PER LA SOPPRESSIONE DELL'ENTE PER LE SCUOLE MATERNE DELLA SARDEGNA E PER IL TRASFERIMENTO ALLO STATO DELLE RELATIVE COMPETENZE E FUNZIONI	-11.032	-11.032
ARTICOLO 5	-11.032	-11.032
DECRETO LEGGE N. 376 DEL 1998 DISPOSIZIONI URGENTI IN MATERIA DI FINANZA LOCALE	-15.000	-15.000
LEGGE DI VARIAZ. BILANCIO N. 384 DEL 1998 DISPOSIZIONI PER L'ASSESTAMENTO DEL BILANCIO DELLO STATO E DEI BILANCI DELLE AZIENDE AUTONOME PER L'ANNO FINANZIARIO 1998.	227.586	2.564.697
LEGGE N. 407 DEL 1998	-6.266	0

SEGUE ALLEGATO C/2 SPESE - VARIAZIONI 1998 PER TITOLI, CATEGORIE E PROVVEDIMENTI

(MILIONI DI LIRE)

	COMPETENZA	CASSA
NUOVE NORME IN FAVORE DELLE VITTIME DEL TERRORISMO E DELLA CRIMINALITA' ORGANIZZATA		
LEGGE N. 413 DEL 1998 RIFINANZIAMENTO DEGLI INTERVENTI PER L'INDUSTRIA CANTIERISTICA ED ARMATORIALE ED ATTUAZIONE DELLA NORMATIVA COMUNITARIA DI SETTORE	-62	-62
LEGGE N. 423 DEL 1998 INTERVENTI STRUTTURALI E URGENTI NEL SETTORE AGRICOLO, AGRUMICOLO E ZOOTECNICO	-8.500	0
LEGGE N. 426 DEL 1998 NUOVI INTERVENTI IN CAMPO AMBIENTALE	-10.565	0
LEGGE N. 438 DEL 1998 CONTRIBUTO STATALE A FAVORE DELLE ASSOCIAZIONI NAZIONALI DI PROMOZIONE SOCIALE	0	0
LEGGE N. 444 DEL 1998 NUOVE DISPOSIZIONI PER FAVORIRE LA RIAPERTURA DI IMMOBILI ADIBITI A TEATRO E PER ATTIVITA' CULTURALI	-4.500	0
LEGGE N. 448 DEL 1998 MISURE DI FINANZA PUBBLICA PER LA STABILIZZAZIONE E LO SVILUPPO	-120.000	-120.000
TITOLO II - SPESE IN CONTO CAPITALE	28.656.562	40.845.802
CATEGORIA X - BENI ED OPERE IMMOBILIARI A CARICO DIRETTO DELLO STATO	2.641.630	3.004.588
LEGGE N. 468 DEL 1978 RIFORMA DI ALCUNE NORME DI CONTABILITA' GENERALE DELLO STATO IN MATERIA DI BILANCIO	1.041.781	1.854.282
ARTICOLO 5	151.945	60.966
ARTICOLO 7	138	138
ARTICOLO 8	770.903	770.903
ARTICOLO 9	170	498.614
ARTICOLO 17	118.626	523.662
LEGGE N. 222 DEL 1985 DISPOSIZIONI SUGLI ENTI E BENI ECCLESIASTICI IN ITALIA E PER IL SOSTENTAMENTO DEL CLERO CATTOLICO IN SERVIZIO NELLE DIOCESI	9.050	0

SEGUE ALLEGATO C/2 SPESE - VARIAZIONI 1998 PER TITOLI, CATEGORIE E PROVVEDIMENTI

(MILIONI DI LIRE)

	COMPETENZA	CASSA
LEGGE N. 64 DEL 1986 DISCIPLINA ORGANICA DELL'INTERVENTO STRAORDINARIO NEL MEZZOGIORNO.	403.668	122.734
LEGGE N. 183 DEL 1989 NORME PER IL RIASSETTO ORGANIZZATIVO E FUNZIONALE DELLA DIFESA DEL SUOLO	7.500	7.500
DECRETO LEGISLATIVO N. 96 DEL 1993 TRASFERIMENTO DEI SOPPRESSI DIPARTIMENTO PER GLI INTERVENTI STRAORDINARI NEL MEZZOGIORNO E AGENZIA PER LA PROMOZIONE DELLO SVILUPPO DEL MEZZOGIORNO, IN ATTUAZIONE DELL'ARTICOLO 3 DELLA LEGGE 19 DICEMBRE 1992, N. 488	277.468	165.000
LEGGE N. 109 DEL 1994 LEGGE QUADRO IN MATERIA DI LAVORI PUBBLICI	-806	-393
LEGGE N. 651 DEL 1996 MISURE URGENTI PER IL GRANDE GIUBILEO DEL 2000	0	11.950
LEGGE N. 94 DEL 1997 MODIFICHE ALLA LEGGE 5 AGOSTO 1978, N. 468, E SUCCESSIVE MODIFICAZIONI E INTEGRAZIONI, RECANTE NORME DI CONTABILITA' GENERALE DELLO STATO IN MATERIA DI BILANCIO. DELEGA AL GOVERNO PER L'INDIVIDUAZIONE DELLE UNITA' PREVISIONALI DI BASE DEL BILANCIO DELLO STATO	0	-31.350
LEGGE N. 270 DEL 1997 PIANO DEGLI INTERVENTI DI INTERESSE NAZIONALE RELATIVI A PERCORSI GIUBILARI E PELLEGRINAGGI IN LOCALITA' AL DI FUORI DEL LAZIO	79.242	79.242
LEGGE N. 344 DEL 1997 DISPOSIZIONI PER LO SVILUPPO E LA QUALIFICAZIONE DEGLI INTERVENTI E DELL'OCCUPAZIONE IN CAMPO AMBIENTALE	130.000	130.000
LEGGE N. 345 DEL 1997 FINANZIAMENTI PER OPERE E INTERVENTI IN MATERIA DI VIABILITA', DI INFRASTRUTTURE, DI DIFESA DEL SUOLO, NONCHE' PER LA SALVAGUARDIA DI VENEZIA	24.000	24.000
LEGGE FINANZIARIA N. 450 DEL 1997 DISPOSIZIONI PER LA FORMAZIONE DEL BILANCIO ANNUALE E PLURIENNALE DELLO STATO (LEGGE FINANZIARIA 1998)	27.850	27.850
ARTICOLO 2	27.850	27.850

SEGUE ALLEGATO C/2 SPESE - VARIAZIONI 1998 PER TITOLI, CATEGORIE E PROVVEDIMENTI

(MILIONI DI LIRE)

	COMPETENZA	CASSA
LEGGE DI BILANCIO N. 453 DEL 1997 BILANCIO DI PREVISIONE DELLO STATO PER L'ANNO FINANZIARIO 1998 E BILANCIO PLURIENNALE PER IL TRIENNIO 1998-2000.	361.693	362.693
ARTICOLO 2	49.193	50.193
ARTICOLO 3	312.500	312.500
LEGGE N. 458 DEL 1997 INTERVENTI URGENTI PER IL POTENZIAMENTO DELLE STRUTTURE, DELLE ATTREZZATURE E DEI SERVIZI DELL'AMMINISTRAZIONE DELLA GIUSTIZIA	136.850	136.850
DECRETO LEGGE N. 6 DEL 1998 ULTERIORI INTERVENTI URGENTI IN FAVORE DELLE ZONE TERREMOTATE DELLE REGIONI MARCHE E UMBRIA E DI ALTRE ZONE COLPITE DA EVENTI CALAMITOSI	11.620	11.620
LEGGE N. 61 DEL 1998 ULTERIORI INTERVENTI URGENTI IN FAVORE DELLE ZONE TERREMOTATE DELLE REGIONI MARCHE E UMBRIA E DI ALTRE ZONE COLPITE DA EVENTI CALAMITOSI	17.000	17.000
ARTICOLO 23	15.000	15.000
LEGGE N. 146 DEL 1998 DISPOSIZIONI PER LA SEMPLIFICAZIONE E LA RAZIONALIZZAZIONE DEL SISTEMA TRIBUTARIO E PER IL FUNZIONAMENTO DELL'AMMINISTRAZIONE FINANZIARIA, NONCHE' DISPOSIZIONI VARIE DI CARATTERE FINANZIARIO	0	-343
DECRETO LEGGE N. 180 DEL 1998 MISURE URGENTI PER LA PREVENZIONE DEL RISCHIO IDROGEOLOGICO ED A FAVORE DELLE ZONE COLPITE DA DISASTRI FRANOSI NELLA REGIONE CAMPANIA	10.000	10.000
LEGGE N. 194 DEL 1998 INTERVENTI NEL SETTORE DEI TRASPORTI	58.000	58.000
LEGGE N. 295 DEL 1998 DISPOSIZIONI PER IL FINANZIAMENTO DI INTERVENTI E OPERE DI INTERESSE PUBBLICO	26.400	26.400
ARTICOLO 1	26.400	26.400
LEGGE N. 300 DEL 1998 FINANZIAMENTO DEI PROGETTI DI INTERVENTO COORDINATI DAL COMMISSARIO STRAORDINARIO DEL GOVERNO PER LA PROSECUZIONE DEL PROCESSO DI RICOSTRUZIONE DELL'ALBANIA	1.000	1.000

SEGUE ALLEGATO C/2 SPESE - VARIAZIONI 1998 PER TITOLI, CATEGORIE E PROVVEDIMENTI

(MILIONI DI LIRE)

	COMPETENZA	CASSA
ARTICOLO 1	1.000	1.000
LEGGE DI VARIAZ. BILANCIO N. 384 DEL 1998 DISPOSIZIONI PER L'ASSESTAMENTO DEL BILANCIO DELLO STATO E D EI BILANCI DELLE AZIENDE AUTONOME PER L'ANNO FINANZIARIO 1998.	19.315	-9.448
CATEGORIA XI - BENI MOBILI, MACCHINE ED ATTREZZATURE TECNICO-SCIENTIFICHE A CARICO DIRETTO DELLO STATO	412.748	156.252
LEGGE N. 468 DEL 1978 RIFORMA DI ALCUNE NORME DI CONTABILITA' GENERALE DELLO STATO IN MATERIA DI BILANCIO	127.381	93.100
ARTICOLO 5	65.222	0
ARTICOLO 8	18.742	18.742
ARTICOLO 9	0	63.953
ARTICOLO 17	43.417	10.405
LEGGE N. 64 DEL 1986 DISCIPLINA ORGANICA DELL'INTERVENTO STRAORDINARIO NEL MEZZOGIORNO.	1.500	750
DECRETO LEGGE N. 307 DEL 1996 DISPOSIZIONI URGENTI PER L'UTILIZZAZIONE IN CONTO RESIDUI DEI FONDI STANZIATI PER IL FINANZIAMENTO DEI PROGETTI FINALIZZATI PER LA PUBBLICA AMMINISTRAZIONE, NONCHE' DELLE SPESE PER IL FUNZIONAMENTO DELL'AUTORITA' PER L'INFORMATICA	100.000	0
ARTICOLO 2	100.000	0
LEGGE N. 94 DEL 1997 MODIFICHE ALLA LEGGE 5 AGOSTO 1978, N. 468, E SUCCESSIVE MODIFICAZIONI E INTEGRAZIONI, RECANTE NORME DI CONTABILITA' GENERALE DELLO STATO IN MATERIA DI BILANCIO. DELEGA AL GOVERNO PER L'INDIVIDUAZIONE DELLE UNITA' PREVISIONALI DI BASE DEL BILANCIO DELLO STATO	0	-4.350
LEGGE N. 344 DEL 1997 DISPOSIZIONI PER LO SVILUPPO E LA QUALIFICAZIONE DEGLI INTERVENTI E DELL'OCCUPAZIONE IN CAMPO AMBIENTALE	28.000	28.000
LEGGE DI BILANCIO N. 453 DEL 1997	3.483	-2.000

SEGUE ALLEGATO C/2 SPESE - VARIAZIONI 1998 PER TITOLI, CATEGORIE E PROVVEDIMENTI

(MILIONI DI LIRE)

	COMPETENZA	CASSA
BILANCIO DI PREVISIONE DELLO STATO PER L'ANNO FINANZIARIO 1998 E BILANCIO PLURIENNALE PER IL TRIENNIO 1998-2000.		
ARTICOLO 3	428	0
ARTICOLO 23	3.055	-2.000
LEGGE N. 458 DEL 1997 INTERVENTI URGENTI PER IL POTENZIAMENTO DELLE STRUTTURE, DELLE ATTREZZATURE E DEI SERVIZI DELL'AMMINISTRAZIONE DELLA GIUSTIZIA	17.600	17.600
LEGGE N. 88 DEL 1998 NORME SULLA CIRCOLAZIONE DEI BENI CULTURALI	100	100
ARTICOLO 15	100	100
LEGGE DI VARIAZ. BILANCIO N. 384 DEL 1998 DISPOSIZIONI PER L'ASSETAMENTO DEL BILANCIO DELLO STATO E DEI BILANCI DELLE AZIENDE AUTONOME PER L'ANNO FINANZIARIO 1998.	-11.166	23.052
LEGGE N. 413 DEL 1998 RIFINANZIAMENTO DEGLI INTERVENTI PER L'INDUSTRIA CANTIERISTICA ED ARMATORIALE ED ATTUAZIONE DELLA NORMATIVA COMUNITARIA DI SETTORE	87.000	0
LEGGE N. 426 DEL 1998 NUOVI INTERVENTI IN CAMPO AMBIENTALE	28.850	0
DECRETO LEGGE N. 450 DEL 1998 DISPOSIZIONI PER ASSICURARE INTERVENTI URGENTI DI ATTUAZIONE DEL PIANO SANITARIO NAZIONALE 1998-2000	30.000	0
CATEGORIA XII - TRASFERIMENTI	10.379.246	16.955.002
LEGGE N. 468 DEL 1978 RIFORMA DI ALCUNE NORME DI CONTABILITA' GENERALE DELLO STATO IN MATERIA DI BILANCIO	3.156.027	6.151.224
ARTICOLO 5	351.298	153.731
ARTICOLO 7	42.658	42.658
ARTICOLO 8	410.350	410.350
ARTICOLO 9	0	3.242.949
ARTICOLO 17	2.351.722	2.301.536
LEGGE N. 222 DEL 1985	-7.810	-11.670

SEGUE ALLEGATO C/2 SPESE - VARIAZIONI 1998 PER TITOLI, CATEGORIE E PROVVEDIMENTI

(MILIONI DI LIRE)

	COMPETENZA	CASSA
DISPOSIZIONI SUGLI ENTI E BENI ECCLESIASTICI IN ITALIA E PER IL SOSTENTAMENTO DEL CLERO CATTOLICO IN SERVIZIO NELLE DIOCESI		
ARTICOLO 58	-11.670	-11.670
LEGGE N. 64 DEL 1986 DISCIPLINA ORGANICA DELL'INTERVENTO STRAORDINARIO NEL MEZZOGIORNO.	3.767.850	2.095.877
LEGGE FINANZIARIA N. 67 DEL 1988 DISPOSIZIONI PER LA FORMAZIONE DEL BILANCIO ANNUALE E PLURIENNALE DELLO STATO (LEGGE FINANZIARIA 1988)	96.463	96.463
ARTICOLO 17	96.463	96.463
DECRETO LEGISLATIVO N. 502 DEL 1992 RIORDINO DELLA DISCIPLINA IN MATERIA SANITARIA A NORMA DELL'ARTICOLO 1 DELLA LEGGE 23 OTTOBRE 1992, N. 421	30.000	7.000
DECRETO LEGISLATIVO N. 96 DEL 1993 TRASFERIMENTO DEI SOPPRESSI DIPARTIMENTO PER GLI INTERVENTI STRAORDINARI NEL MEZZOGIORNO E AGENZIA PER LA PROMOZIONE DELLO SVILUPPO DEL MEZZOGIORNO, IN ATTUAZIONE DELL'ARTICOLO 3 DELLA LEGGE 19 DICEMBRE 1992, N. 488	2.087.245	1.461.065
LEGGE N. 341 DEL 1995 CONVERSIONE IN LEGGE, CON MODIFICAZIONI, DEL DECRETO-LEGGE 23 GIUGNO 1995, N.244, RECANTE MISURE DIRETTE AD ACCELERARE IL COMPLETAMENTO DEGLI INTERVENTI PUBBLICI E LA REALIZZAZIONE DEI NUOVI INTERVENTI NELLE AREE DEPRESSE	0	0
LEGGE N. 651 DEL 1996 MISURE URGENTI PER IL GRANDE GIUBILEO DEL 2000	0	-13.120
LEGGE N. 94 DEL 1997 MODIFICHE ALLA LEGGE 5 AGOSTO 1978, N. 468, E SUCCESSIVE MODIFICAZIONI E INTEGRAZIONI, RECANTE NORME DI CONTABILITA' GENERALE DELLO STATO IN MATERIA DI BILANCIO. DELEGA AL GOVERNO PER L'INDIVIDUAZIONE DELLE UNITA' PREVISIONALI DI BASE DEL BILANCIO DELLO STATO	0	35.700
LEGGE N. 196 DEL 1997 NORME IN MATERIA DI PROMOZIONE DELL'OCCUPAZIONE	250.000	0
LEGGE N. 270 DEL 1997	-79.242	-79.242

SEGUE ALLEGATO C/2 SPESE - VARIAZIONI 1998 PER TITOLI, CATEGORIE E PROVVEDIMENTI

(MILIONI DI LIRE)

	COMPETENZA	CASSA
PIANO DEGLI INTERVENTI DI INTERESSE NAZIONALE RELATIVI A PERCORSI GIUBILARI E PELLEGRINAGGI IN LOCALITA' AL DI FUORI DEL LAZIO		
LEGGES N. 344 DEL 1997 DISPOSIZIONI PER LO SVILUPPO E LA QUALIFICAZIONE DEGLI INTERVENTI E DELL'OCCUPAZIONE IN CAMPO AMBIENTALE	6.000	6.000
LEGGES N. 345 DEL 1997 FINANZIAMENTI PER OPERE E INTERVENTI IN MATERIA DI VIABILITA', DI INFRASTRUTTURE, DI DIFESA DEL SUOLO, NONCHE' PER LA SALVAGUARDIA DI VENEZIA	59.000	59.000
LEGGES N. 352 DEL 1997 DISPOSIZIONI SUI BENI CULTURALI	20.000	20.000
ARTICOLO 5	20.000	20.000
LEGGES N. 434 DEL 1997 INTERVENTI URGENTI A FAVORE DELLE ZONE COLPITE DA RIPETUTI EVENTI SISMICI NELLE REGIONI MARCHE E UMBRIA	1.350	1.350
ARTICOLO 1	1.350	1.350
LEGGES N. 449 DEL 1997 MISURE PER LA STABILIZZAZIONE DELLA FINANZA PUBBLICA.	3.064	3.064
LEGGES FINANZIARIA N. 450 DEL 1997 DISPOSIZIONI PER LA FORMAZIONE DEL BILANCIO ANNUALE E PLURIENNALE DELLO STATO (LEGGES FINANZIARIA 1998)	25.300	25.300
ARTICOLO 2	25.300	25.300
LEGGES DI BILANCIO N. 453 DEL 1997 BILANCIO DI PREVISIONE DELLO STATO PER L'ANNO FINANZIARIO 1998 E BILANCIO PLURIENNALE PER IL TRIENNIO 1998-2000.	-27.151	33.010
ARTICOLO 2	-42.907	-5.881
ARTICOLO 3	27.500	27.500
ARTICOLO 13	-11.744	-11.744
ARTICOLO 23	0	23.135
LEGGES N. 454 DEL 1997 INTERVENTI PER LA RISTRUTTURAZIONE DELL'AUTOTRASPORTO E LO SVILUPPO DELL'INTERMODALITA'	110.000	110.000

SEQUE ALLEGATO C/2 SPESE - VARIAZIONI 1998 PER TITOLI, CATEGORIE E PROVVEDIMENTI

(MILIONI DI LIRE)

	COMPETENZA	CASSA
DECRETO LEGGE N. 6 DEL 1998 ULTERIORI INTERVENTI URGENTI IN FAVORE DELLE ZONE TERREMOTATE DELLE REGIONI MARCHE E UMBRIA E DI ALTRE ZONE COLPITE DA EVENTI CALAMITOSI	2.800	2.800
LEGGE N. 30 DEL 1998 DISPOSIZIONI URGENTI PER LO SVILUPPO DEL SETTORE DEI TRASPORTI E L'INCREMENTO DELL'OCCUPAZIONE	88.600	88.600
LEGGE N. 61 DEL 1998 ULTERIORI INTERVENTI URGENTI IN FAVORE DELLE ZONE TERREMOTATE DELLE REGIONI MARCHE E UMBRIA E DI ALTRE ZONE COLPITE DA EVENTI CALAMITOSI	35.000	35.000
LEGGE N. 164 DEL 1998 MISURE IN MATERIA DI PESCA E DI ACQUACOLTURA	35.946	35.946
DECRETO LEGGE N. 180 DEL 1998 MISURE URGENTI PER LA PREVENZIONE DEL RISCHIO IDROGEOLOGICO ED A FAVORE DELLE ZONE COLPITE DA DISASTRI FRANOSI NELLA REGIONE CAMPANIA	4.000	4.000
LEGGE N. 194 DEL 1998 INTERVENTI NEL SETTORE DEI TRASPORTI	253.000	253.000
LEGGE N. 267 DEL 1998 MISURE URGENTI PER LA PREVENZIONE DEL RISCHIO IDROGEOLOGICO ED A FAVORE DELLE ZONE COLPITE DA DISASTRI FRANOSI NELLA REGIONE CAMPANIA	100.000	100.000
LEGGE N. 300 DEL 1998 FINANZIAMENTO DEI PROGETTI DI INTERVENTO COORDINATI DAL COMMISSARIO STRAORDINARIO DEL GOVERNO PER LA PROSECUZIONE DEL PROCESSO DI RICOSTRUZIONE DELL'ALBANIA	13.500	13.500
ARTICOLO 1	13.500	13.500
LEGGE N. 315 DEL 1998 INTERVENTI FINANZIARI PER L'UNIVERSITA' E LA RICERCA	49.700	49.700
LEGGE N. 354 DEL 1998 PIANO TRIENNALE PER LA SOPPRESSIONE DEI PASSAGGI A LIVELLO SULLE LINEE FERROVIARIE DELLO STATO. MISURE PER IL POTENZIAMENTO DI ITINERARI FERROVIARI DI PARTICOLARE RILEVANZA	38.305	0
LEGGE N. 366 DEL 1998	5.000	0

SEGUE ALLEGATO C/2 SPESE - VARIAZIONI 1998 PER TITOLI, CATEGORIE E PROVVEDIMENTI

(MILIONI DI LIRE)

	COMPETENZA	CASSA
NORME PER IL FINANZIAMENTO DELLA MOBILITA' CICLISTICA		
DECRETO LEGGE N. 376 DEL 1998 DISPOSIZIONI URGENTI IN MATERIA DI FINANZA LOCALE	40.000	40.000
LEGGE DI VARIAZ. BILANCIO N. 384 DEL 1998 DISPOSIZIONI PER L'ASSETTAMENTO DEL BILANCIO DELLO STATO E DEI BILANCI DELLE AZIENDE AUTONOME PER L'ANNO FINANZIARIO 1998.	-442.596	6.331.435
LEGGE N. 413 DEL 1998 RIFINANZIAMENTO DEGLI INTERVENTI PER L'INDUSTRIA CANTIERISTICA ED ARMATORIALE ED ATTUAZIONE DELLA NORMATIVA COMUNITARIA DI SETTORE	26.000	0
LEGGE N. 423 DEL 1998 INTERVENTI STRUTTURALI E URGENTI NEL SETTORE AGRICOLO, AGRUMICOLO E ZOOTECNICO	431.000	0
LEGGE N. 426 DEL 1998 NUOVI INTERVENTI IN CAMPO AMBIENTALE	13.000	0
LEGGE N. 444 DEL 1998 NUOVE DISPOSIZIONI PER FAVORIRE LA RIAPERTURA DI IMMOBILI ADIBITI A TEATRO E PER ATTIVITA' CULTURALI	32.000	0
DECRETO LEGGE N. 450 DEL 1998 DISPOSIZIONI PER ASSICURARE INTERVENTI URGENTI DI ATTUAZIONE DEL PIANO SANITARIO NAZIONALE 1998-2000	155.895	0
CATEGORIA XIII - PARTECIPAZIONI AZIONARIE E CONFERIMENTI	1.364.579	1.197.327
LEGGE N. 468 DEL 1978 RIFORMA DI ALCUNE NORME DI CONTABILITA' GENERALE DELLO STATO IN MATERIA DI BILANCIO	142.907	221.381
ARTICOLO 5	141.062	141.062
ARTICOLO 7	346	346
ARTICOLO 9	0	78.474
ARTICOLO 17	1.500	1.500
LEGGE N. 341 DEL 1997 AUMENTO DELLA QUOTA DI PARTECIPAZIONE DELL'ITALIA AL CAPITALE DELLA BANCA EUROPEA PER GLI INVESTIMENTI (BEI)	39.668	39.668

SEGUE ALLEGATO C/2 SPESE - VARIAZIONI 1998 PER TITOLI, CATEGORIE E PROVVEDIMENTI

(MILIONI DI LIRE)

	COMPETENZA	CASSA
LEGGE N. 160 DEL 1998 CONTRIBUTI AD ORGANISMI FINANZIARI INTERNAZIONALI MULTILATERALI	1.018.571	1.018.571
LEGGE N. 194 DEL 1998 INTERVENTI NEL SETTORE DEI TRASPORTI	196.000	196.000
LEGGE DI VARIAZ. BILANCIO N. 384 DEL 1998 DISPOSIZIONI PER L'ASSESTAMENTO DEL BILANCIO DELLO STATO E D EI BILANCI DELLE AZIENDE AUTONOME PER L'ANNO FINANZIARIO 1998.	-39.168	-278.293
LEGGE N. 404 DEL 1998 PARTECIPAZIONE ITALIANA ALLA RICOSTITUZIONE DELLE RISORSE DI ORGANISMI FINANZIARI INTERNAZIONALI MULTILATERALI	6.600	0
CATEGORIA XIV - CONCESSIONE DI CREDITI ED ANTICIPAZIONI PER FINALITA' PRODUTTIVE	2.892.308	2.866.609
LEGGE N. 468 DEL 1978 RIFORMA DI ALCUNE NORME DI CONTABILITA' GENERALE DELLO STATO IN MATERIA DI BILANCIO	206.308	262.460
ARTICOLO 5	7.563	3.715
ARTICOLO 7	120.000	120.000
ARTICOLO 17	78.745	78.745
LEGGE N. 64 DEL 1986 DISCIPLINA ORGANICA DELL'INTERVENTO STRAORDINARIO NEL MEZZOGIORNO.	2.376.000	1.200.500
DECRETO LEGISLATIVO N. 96 DEL 1993 TRASFERIMENTO DEI SOPPRESSI DIPARTIMENTO PER GLI INTERVENTI STRAORDINARI NEL MEZZOGIORNO E AGENZIA PER LA PROMOZIONE DELLO SVILUPPO DEL MEZZOGIORNO, IN ATTUAZIONE DELL'ARTICOLO 3 DELLA LEGGE 19 DICEMBRE 1992, N. 488	313.000	358.000
LEGGE N. 449 DEL 1997 MISURE PER LA STABILIZZAZIONE DELLA FINANZA PUBBLICA.	-3.000	-3.000
LEGGE DI VARIAZ. BILANCIO N. 384 DEL 1998 DISPOSIZIONI PER L'ASSESTAMENTO DEL BILANCIO DELLO STATO E D EI BILANCI DELLE AZIENDE AUTONOME PER L'ANNO FINANZIARIO 1998.	0	1.108.648

SEGUE ALLEGATO C/2 SPESE - VARIAZIONI 1998 PER TITOLI, CATEGORIE E PROVVEDIMENTI

(MILIONI DI LIRE)

	COMPETENZA	CASSA
CATEGORIA XV - CONCESSIONE DI CREDITI ED ANTICIPAZIONI PER FINALITA' NON PRODUTTIVE	24.396.212	24.181.216
LEGGE N. 468 DEL 1978 RIFORMA DI ALCUNE NORME DI CONTABILITA' GENERALE DELLO STATO IN MATERIA DI BILANCIO	290	290
ARTICOLO 7	290	290
LEGGE N. 432 DEL 1993 ISTITUZIONE DEL FONDO PER L'AMMORTAMENTO DEI TITOLI DI STATO	23.969.584	23.969.584
ARTICOLO 2	1.630.618	1.630.618
LEGGE N. 167 DEL 1998 PARTECIPAZIONE DELL'ITALIA ALLA V RICOSTITUZIONE DELLE RISORSE DEL FONDO ASIATICO DI SVILUPPO	109.456	109.456
LEGGE N. 168 DEL 1998 PARTECIPAZIONE DELL'ITALIA ALLA VI RICOSTITUZIONE DELLE RISORSE DEL FONDO AFRICANO DI SVILUPPO	101.886	101.886
LEGGE N. 404 DEL 1998 PARTECIPAZIONE ITALIANA ALLA RICOSTITUZIONE DELLE RISORSE DI ORGANISMI FINANZIARI INTERNAZIONALI MULTILATERALI	214.996	0
CATEGORIA XVI - SOMME NON ATTRIBUIBILI	-13.430.160	-7.515.190
LEGGE N. 468 DEL 1978 RIFORMA DI ALCUNE NORME DI CONTABILITA' GENERALE DELLO STATO IN MATERIA DI BILANCIO	485.631	-403.058
ARTICOLO 5	59.962	37.592
ARTICOLO 8	-1.199.994	-1.199.994
ARTICOLO 9	183.000	554.813
ARTICOLO 17	1.442.663	204.532
LEGGE N. 64 DEL 1986 DISCIPLINA ORGANICA DELL'INTERVENTO STRAORDINARIO NEL MEZZOGIORNO.	-6.857.873	-3.504.531
LEGGE N. 183 DEL 1989 NORME PER IL RIASSETTO ORGANIZZATIVO E FUNZIONALE DELLA DIFESA DEL SUOLO	-10.000	-10.000

SEGUE ALLEGATO C/2 SPESE - VARIAZIONI 1998 PER TITOLI, CATEGORIE E PROVVEDIMENTI

(MILIONI DI LIRE)

	COMPETENZA	CASSA
DECRETO LEGISLATIVO N. 502 DEL 1992 RIORDINO DELLA DISCIPLINA IN MATERIA SANITARIA A NORMA DELL'ARTICOLO 1 DELLA LEGGE 23 OTTOBRE 1992, N. 421	-107.000	-107.000
DECRETO LEGISLATIVO N. 96 DEL 1993 TRASFERIMENTO DEI SOPPRESSI DIPARTIMENTO PER GLI INTERVENTI STRAORDINARI NEL MEZZOGIORNO E AGENZIA PER LA PROMOZIONE DELLO SVILUPPO DEL MEZZOGIORNO, IN ATTUAZIONE DELL'ARTICOLO 3 DELLA LEGGE 19 DICEMBRE 1992, N. 488	-2.688.253	-2.187.385
DECRETO LEGGE N. 67 DEL 1997 DISPOSIZIONI URGENTI PER FAVORIRE L'OCCUPAZIONE	-10.000	0
LEGGE N. 196 DEL 1997 NORME IN MATERIA DI PROMOZIONE DELL'OCCUPAZIONE	-1.000.000	0
LEGGE N. 341 DEL 1997 AUMENTO DELLA QUOTA DI PARTECIPAZIONE DELL'ITALIA AL CAPITALE DELLA BANCA EUROPEA PER GLI INVESTIMENTI (BEI)	-39.668	-39.668
LEGGE N. 344 DEL 1997 DISPOSIZIONI PER LO SVILUPPO E LA QUALIFICAZIONE DEGLI INTERVENTI E DELL'OCCUPAZIONE IN CAMPO AMBIENTALE	-130.000	-130.000
LEGGE N. 345 DEL 1997 FINANZIAMENTI PER OPERE E INTERVENTI IN MATERIA DI VIABILITA', DI INFRASTRUTTURE, DI DIFESA DEL SUOLO, NONCHE' PER LA SALVAGUARDIA DI VENEZIA	-83.000	-83.000
LEGGE N. 352 DEL 1997 DISPOSIZIONI SUI BENI CULTURALI	-20.000	-20.000
ARTICOLO 5	-20.000	-20.000
LEGGE N. 434 DEL 1997 INTERVENTI URGENTI A FAVORE DELLE ZONE COLPITE DA RIPETUTI EVENTI SISMICI NELLE REGIONI MARCHE E UMBRIA	-1.350	-1.350
ARTICOLO 1	-1.350	-1.350
LEGGE FINANZIARIA N. 450 DEL 1997 DISPOSIZIONI PER LA FORMAZIONE DEL BILANCIO ANNUALE E PLURIENNALE DELLO STATO (LEGGE FINANZIARIA 1998)	-60.000	-60.000
ARTICOLO 2	-60.000	-60.000

SEGUE ALLEGATO C/2 SPESE - VARIAZIONI 1998 PER TITOLI, CATEGORIE E PROVVEDIMENTI

(MILIONI DI LIRE)

	COMPETENZA	CASSA
LEGGE DI BILANCIO N. 453 DEL 1997 BILANCIO DI PREVISIONE DELLO STATO PER L'ANNO FINANZIARIO 1998 E BILANCIO PLURIENNALE PER IL TRIENNIO 1998-2000.	-552.050	-605.050
ARTICOLO 2	-207.050	-260.050
ARTICOLO 3	-345.000	-345.000
LEGGE N. 454 DEL 1997 INTERVENTI PER LA RISTRUTTURAZIONE DELL'AUTOTRASPORTO E LO SVILUPPO DELL'INTERMODALITA'	-110.000	-110.000
LEGGE N. 458 DEL 1997 INTERVENTI URGENTI PER IL POTENZIAMENTO DELLE STRUTTURE, DELLE ATTREZZATURE E DEI SERVIZI DELL'AMMINISTRAZIONE DELLA GIUSTIZIA	-89.600	-89.600
DECRETO LEGGE N. 6 DEL 1998 ULTERIORI INTERVENTI URGENTI IN FAVORE DELLE ZONE TERREMOTATE DELLE REGIONI MARCHE E UMBRIA E DI ALTRE ZONE COLPITE DA EVENTI CALAMITOSI	-26.300	-26.300
LEGGE N. 30 DEL 1998 DISPOSIZIONI URGENTI PER LO SVILUPPO DEL SETTORE DEI TRASPORTI E L'INCREMENTO DELL'OCCUPAZIONE	-335.500	-335.500
LEGGE N. 40 DEL 1998 DISCIPLINA DELL'IMMIGRAZIONE E NORME SULLA CONDIZIONE DELLO STRANIERO	-20.000	-20.000
LEGGE N. 61 DEL 1998 ULTERIORI INTERVENTI URGENTI IN FAVORE DELLE ZONE TERREMOTATE DELLE REGIONI MARCHE E UMBRIA E DI ALTRE ZONE COLPITE DA EVENTI CALAMITOSI	-49.700	-49.700
ARTICOLO 23	-15.000	-15.000
LEGGE N. 160 DEL 1998 CONTRIBUTI AD ORGANISMI FINANZIARI INTERNAZIONALI MULTILATERALI	-585.891	-585.891
DECRETO LEGGE N. 180 DEL 1998 MISURE URGENTI PER LA PREVENZIONE DEL RISCHIO IDROGEOLOGICO ED A FAVORE DELLE ZONE COLPITE DA DISASTRI FRANOSI NELLA REGIONE CAMPANIA	86.000	86.000
LEGGE N. 194 DEL 1998 INTERVENTI NEL SETTORE DEI TRASPORTI	-410.500	-410.500

SEGUE ALLEGATO C/2 SPESE - VARIAZIONI 1998 PER TITOLI, CATEGORIE E PROVVEDIMENTI

(MILIONI DI LIRE)

	COMPETENZA	CASSA
LEGGE N. 267 DEL 1998 MISURE URGENTI PER LA PREVENZIONE DEL RISCHIO IDROGEOLOGICO ED A FAVORE DELLE ZONE COLPITE DA DISASTRI FRANOSI NELLA REGIONE CAMPANIA	-113.000	-113.000
LEGGE N. 295 DEL 1998 DISPOSIZIONI PER IL FINANZIAMENTO DI INTERVENTI E OPERE DI INTERESSE PUBBLICO	-26.400	-26.400
ARTICOLO 1	-26.400	-26.400
LEGGE N. 315 DEL 1998 INTERVENTI FINANZIARI PER L'UNIVERSITA' E LA RICERCA	-49.700	-49.700
LEGGE N. 354 DEL 1998 PIANO TRIENNALE PER LA SOPPRESSIONE DEI PASSAGGI A LIVELLO SULLE LINEE FERROVIARIE DELLO STATO. MISURE PER IL POTENZIAMENTO DI ITINERARI FERROVIARI DI PARTICOLARE RILEVANZA	-38.305	0
LEGGE N. 366 DEL 1998 NORME PER IL FINANZIAMENTO DELLA MOBILITA' CICLISTICA	-5.000	0
DECRETO LEGGE N. 376 DEL 1998 DISPOSIZIONI URGENTI IN MATERIA DI FINANZA LOCALE	-40.000	-40.000
LEGGE DI VARIAZ. BILANCIO N. 384 DEL 1998 DISPOSIZIONI PER L'ASSESTAMENTO DEL BILANCIO DELLO STATO E D EI BILANCI DELLE AZIENDE AUTONOME PER L'ANNO FINANZIARIO 1998.	338.024	1.406.443
LEGGE N. 404 DEL 1998 PARTECIPAZIONE ITALIANA ALLA RICOSTITUZIONE DELLE RISORSE DI ORGANISMI FINANZIARI INTERNAZIONALI MULTILATERALI	-76.830	0
LEGGE N. 413 DEL 1998 RIFINANZIAMENTO DEGLI INTERVENTI PER L'INDUSTRIA CANTIERISTICA ED ARMATORIALE ED ATTUAZIONE DELLA NORMATIVA COMUNITARIA DI SETTORE	-115.000	0
LEGGE N. 423 DEL 1998 INTERVENTI STRUTTURALI E URGENTI NEL SETTORE AGRICOLO, AGRUMICOLO E ZOOTECNICO	-431.000	0
LEGGE N. 426 DEL 1998 NUOVI INTERVENTI IN CAMPO AMBIENTALE	-40.000	0

SEGUE ALLEGATO C/2 SPESE - VARIAZIONI 1998 PER TITOLI, CATEGORIE E PROVVEDIMENTI

(MILIONI DI LIRE)

	COMPETENZA	CASSA
<p>LEGGE N. 444 DEL 1998 NUOVE DISPOSIZIONI PER FAVORIRE LA RIAPERTURA DI IMMOBILI ADIBITI A TEATRO E PER ATTIVITA' CULTURALI</p>	-32.000	0
<p>DECRETO LEGGE N. 450 DEL 1998 DISPOSIZIONI PER ASSICURARE INTERVENTI URGENTI DI ATTUAZIONE DEL PIANO SANITARIO NAZIONALE 1998-2000</p>	-185.895	0
TITOLO III - RIMBORSO DI PRESTITI	40.407.554	40.591.494
RIMBORSO DI PRESTITI	40.407.554	40.591.494
<p>LEGGE N. 468 DEL 1978 RIFORMA DI ALCUNE NORME DI CONTABILITA' GENERALE DELLO STATO IN MATERIA DI BILANCIO</p>	0	106
ARTICOLO 17	0	106
<p>LEGGE N. 94 DEL 1997 MODIFICHE ALLA LEGGE 5 AGOSTO 1978, N. 468, E SUCCESSIVE MODIFICAZIONI E INTEGRAZIONI, RECANTE NORME DI CONTABILITA' GENERALE DELLO STATO IN MATERIA DI BILANCIO. DELEGA AL GOVERNO PER L'INDIVIDUAZIONE DELLE UNITA' PREVISIONALI DI BASE DEL BILANCIO DELLO STATO</p>	0	0
<p>LEGGE DI VARIAZ. BILANCIO N. 384 DEL 1998 DISPOSIZIONI PER L'ASSESTAMENTO DEL BILANCIO DELLO STATO E D EI BILANCI DELLE AZIENDE AUTONOME PER L'ANNO FINANZIARIO 1998.</p>	40.407.554	40.591.388
TOTALE COMPLESSIVO	90.851.804	99.981.112

ALLEGATO D SVILUPPO PER MINISTERI E PER VOCI ECONOMICHE DEI RESIDUI PASSIVI AL 31 DICEMBRE 1998

(MILIONI DI LIRE)

	RESIDUI PROVENIENTI DA ESERCIZI PRECEDENTI						RESIDUI DI NUOVA FORMAZIONE (COMPETENZA 1998) (F)	TOTALE RESIDUI AL 31 DICEMBRE 1998 (G=E+F)
	CONSISTENZA AL 1 GENNAIO 1998 (A)	VARIAZIONI (B)	ACCERTATI AL 31 DICEMBRE 1998 (C=A+B)	PAGATI NEL 1998 (D)	RIMASTI DA PAGARE AL 31 DICEMBRE 1998 (E)			
TITOLO I - SPESE CORRENTI	106.363.061	-495.399	105.867.662	80.421.078	25.446.584	113.085.410	138.531.994	
CATEGORIA I - SERVIZI DEGLI ORGANI COSTITUZIONALI	77	0	77	0	77	1.228	1.305	
MINISTERO DEL TESORO, DEL BILANCIO E DELLA PROGRAMMAZIONE ECONOMICA	77	0	77	0	77	1.228	1.305	
CATEGORIA II - PERSONALE IN ATTIVITA' DI SERVIZIO	2.892.263	4.926.403	7.818.666	7.213.812	604.854	1.673.199	2.278.053	
PRESIDENZA DEL CONSIGLIO DEI MINISTRI	106.625	-20.000	86.625	52.732	33.893	81.736	115.629	
MINISTERO DEL TESORO, DEL BILANCIO E DELLA PROGRAMMAZIONE ECONOMICA	767.503	-448.690	318.814	306.641	12.173	103.274	115.447	
MINISTERO DELLE FINANZE	560.348	149.523	709.871	534.271	175.599	430.956	606.555	
MINISTERO DI GRAZIA E GIUSTIZIA	282.607	252.528	535.134	447.644	87.491	207.512	295.002	
MINISTERO DEGLI AFFARI ESTERI	85.307	-21.084	64.223	40.815	23.408	59.772	83.180	
MINISTERO DELLA PUBBLICA ISTRUZIONE	431.206	4.903.059	5.334.265	5.172.596	161.668	211.483	373.152	
MINISTERO DELL'INTERNO	112.750	176.452	289.202	282.805	6.396	176.444	182.840	
MINISTERO DEI LAVORI PUBBLICI	22.043	6.427	28.470	21.797	6.673	37.640	44.314	
MINISTERO DEI TRASPORTI E DELLA NAVIGAZIONE	49.900	-3.429	46.472	36.341	10.131	50.014	60.145	
MINISTERO DELLE COMUNICAZIONI	8.713	1.045	9.758	9.190	568	6.786	7.354	
MINISTERO DELLA DIFESA	64.531	-3.296	61.236	53.855	7.381	77.018	84.399	
MINISTERO PER LE POLITICHE AGRICOLE	25.476	3.064	28.540	22.260	6.279	19.118	25.398	
MINISTERO DELL'INDUSTRIA, DEL COMMERCIO E DELL'ARTIGIANATO	12.413	-1.892	10.521	8.827	1.694	7.820	9.514	
MINISTERO DEL LAVORO E DELLA PREVIDENZA SOCIALE	60.587	48.197	108.784	84.268	24.516	88.024	112.540	
MINISTERO DEL COMMERCIO CON L'ESTERO	2.509	-132	2.376	2.016	361	1.550	1.911	
MINISTERO DELLA SANITA'	13.515	-1.367	12.148	9.113	3.035	15.167	18.202	
MINISTERO PER I BENI E LE ATTIVITA' CULTURALI	274.409	-107.162	167.247	124.580	42.667	94.812	137.479	
MINISTERO DELL'AMBIENTE	3.992	-462	3.531	2.803	727	2.583	3.310	
MINISTERO DELL'UNIVERSITA' E DELLA RICERCA SCIENTIFICA E TECNOLOGICA	7.830	-6.380	1.450	1.258	193	1.491	1.684	

SEGUE ALLEGATO D		SVILUPPO PER MINISTERI E PER VOCI ECONOMICHE DEI RESIDUI PASSIVI AL 31 DICEMBRE 1998 (MILIONI DI LIRE)							
		RESIDUI PROVENIENTI DA ESERCIZI PRECEDENTI					RIMASTI DA PAGARE AL 31 DICEMBRE 1998 (E)	RESIDUI DI NUOVA FORMAZIONE (COMPETENZA 1998) (F)	TOTALE RESIDUI AL 31 DICEMBRE 1998 (G=E+F)
CONSISTENZA AL 1 GENNAIO 1998 (A)	VARIAZIONI (B)	ACCERTATI AL 31 DICEMBRE 1998 (C=A+B)	PAGATI NEL 1998 (D)						
CATEGORIA III - PERSONALE IN QUIESCENZA	-5.676	340.376	322.488	17.888	465.303	483.191			
PRESIDENZA DEL CONSIGLIO DEI MINISTRI	503	-9	494	307	188	512			
MINISTERO DEL TESORO, DEL BILANCIO E DELLA PROGRAMMAZIONE ECONOMICA	1.148	-238	911	794	117	1.824			
MINISTERO DELLE FINANZE	1.270	-8	1.261	310	952	1.314			
MINISTERO DI GRAZIA E GIUSTIZIA	18.230	-1.063	17.167	16.932	236	10.446			
MINISTERO DEGLI AFFARI ESTERI	312	-5	307	122	185	631			
MINISTERO DELLA PUBBLICA ISTRUZIONE	3.656	-942	2.714	1.279	1.436	4.127			
MINISTERO DELL'INTERNO	7.666	-1.210	6.456	3.524	2.932	11.080			
MINISTERO DEI LAVORI PUBBLICI	6.658	-1.091	5.568	5.219	349	5.428			
MINISTERO DEI TRASPORTI E DELLA NAVIGAZIONE	2.057	0	2.057	1.958	99	374			
MINISTERO DELLE COMUNICAZIONI	32	0	32	32	0	1.979			
MINISTERO DELLA DIFESA	288.784	-954	287.830	284.275	3.555	433.295			
MINISTERO PER LE POLITICHE AGRICOLE	1.447	-117	1.330	320	1.010	2.027			
MINISTERO DELL'INDUSTRIA, DEL COMMERCIO E DELL'ARTIGIANATO	163	0	163	155	8	100			
MINISTERO DEL LAVORO E DELLA PREVIDENZA SOCIALE	12.688	-36	12.651	6.058	6.593	6.634			
MINISTERO DEL COMMERCIO CON L'ESTERO	23	0	23	23	0	0			
MINISTERO DELLA SANITA'	563	0	563	439	123	2.896			
MINISTERO PER I BENI E LE ATTIVITA' CULTURALI	761	-3	757	651	106	525			
MINISTERO DELL'AMBIENTE	88	0	88	88	0	0			
MINISTERO DELL'UNIVERSITA' E DELLA RICERCA SCIENTIFICA E TECNOLOGICA	2	0	2	2	0	0			

SEGLIE ALLEGATO D		SVILUPPO PER MINISTERI E PER VOCI ECONOMICHE DEI RESIDUI PASSIVI AL 31 DICEMBRE 1998							
		(MILIONI DI LIRE)							
	RESIDUI PROVENIENTI DA ESERCIZI PRECEDENTI							RESIDUI DI NUOVA FORMAZIONE (COMPETENZA 1998) (F)	TOTALE RESIDUI AL 31 DICEMBRE 1998 (G=E+F)
	CONSISTENZA AL 1 GENNAIO 1998 (A)	VARIAZIONI (B)	ACCERTATI AL 31 DICEMBRE 1998 (C=A+B)	PAGATI NEL 1998 (D)	RIMASTI DA PAGARE AL 31 DICEMBRE 1998 (E)				
CATEGORIA IV - ACQUISTO DI BENI E SERVIZI	16.057.326	-687.807	17.369.519	9.834.712	7.534.807	12.407.931	19.942.758		
PRESIDENZA DEL CONSIGLIO DEI MINISTRI	354.040	-21.740	332.300	253.908	78.392	418.262	496.654		
MINISTERO DEL TESORO, DEL BILANCIO E DELLA PROGRAMMAZIONE ECONOMICA	1.594.377	-27.805	1.556.573	1.101.633	454.940	797.177	1.252.117		
MINISTERO DELLE FINANZE	1.404.655	-90.079	1.314.576	969.309	345.267	2.249.521	2.594.788		
MINISTERO DI GRAZIA E GIUSTIZIA	601.764	-63.087	538.677	382.528	156.149	582.160	738.309		
MINISTERO DEGLI AFFARI ESTERI	112.502	-24.263	88.239	61.570	26.668	74.701	101.369		
MINISTERO DELLA PUBBLICA ISTRUZIONE	294.995	-35.280	259.715	194.560	65.155	323.434	388.589		
MINISTERO DELL'INTERNO	824.480	-37.543	786.937	564.233	222.704	718.154	940.858		
MINISTERO DEI LAVORI PUBBLICI	182.455	-19.168	163.287	109.190	54.097	105.651	159.728		
MINISTERO DEI TRASPORTI E DELLA NAVIGAZIONE	137.626	-14.860	122.766	79.032	43.735	230.364	274.099		
MINISTERO DELLE COMUNICAZIONI	13.990	-550	13.440	10.559	2.881	17.912	20.793		
MINISTERO DELLA DIFESA	11.909.533	-256.749	11.652.784	5.792.085	5.860.699	6.444.764	12.305.464		
MINISTERO PER LE POLITICHE AGRICOLE	65.235	-29.777	35.457	25.853	9.605	29.191	38.796		
MINISTERO DELL'INDUSTRIA, DEL COMMERCIO E DELL'ARTIGIANATO	13.989	-2.050	11.939	8.332	3.607	15.233	18.840		
MINISTERO DEL LAVORO E DELLA PREVIDENZA SOCIALE	65.522	-7.205	58.317	37.545	20.772	41.076	61.848		
MINISTERO DEL COMMERCIO CON L'ESTERO	1.789	-621	1.168	1.131	37	546	583		
MINISTERO DELLA SANITA'	276.828	-39.352	237.477	97.337	140.139	159.973	299.973		
MINISTERO PER I BENI E LE ATTIVITA' CULTURALI	145.773	-13.717	132.056	109.687	22.369	108.135	130.504		
MINISTERO DELL'AMBIENTE	58.316	-3.341	54.975	30.943	24.032	62.626	86.657		
MINISTERO DELL'UNIVERSITA' E DELLA RICERCA SCIENTIFICA E TECNOLOGICA	9.457	-620	8.837	5.277	3.559	29.211	32.771		

SEGUE ALLEGATO D		SVILUPPO PER MINISTERI E PER VOCI ECONOMICHE DEI RESIDUI PASSIVI AL 31 DICEMBRE 1998						
		(MILIONI DI LIRE)						
		RESIDUI PROVENIENTI DA ESERCIZI PRECEDENTI					RESIDUI DI NUOVA FORMAZIONE (COMPETENZA 1998) (F)	TOTALE RESIDUI AL 31 DICEMBRE 1998 (G=E+F)
CONSISTENZA AL 1 GENNAIO 1998 (A)	VARIAZIONI (B)	ACCERTATI AL 31 DICEMBRE 1998 (C=A+B)	PAGATI NEL 1998 (D)	RIMASTI DA PAGARE AL 31 DICEMBRE 1998 (E)				
CATEGORIA V - TRASFERIMENTI		79.487.843	-5.887.282	75.600.561	60.891.348	14.709.213	90.878.117	105.587.330
PRESIDENZA DEL CONSIGLIO DEI MINISTRI		1.075.600	-198.359	877.241	385.575	491.666	1.242.439	1.734.105
MINISTERO DEL TESORO, DEL BILANCIO E DELLA PROGRAMMAZIONE ECONOMICA		42.909.617	-2.556.386	40.353.231	39.209.222	1.144.008	57.121.989	58.265.997
MINISTERO DELLE FINANZE		222.633	-120.735	101.898	92.486	9.412	206.305	215.717
MINISTERO DI GRAZIA E GIUSTIZIA		394.163	-15.360	378.803	333.961	44.842	185.053	229.895
MINISTERO DEGLI AFFARI ESTERI		497.099	-34.923	462.177	295.297	166.880	355.713	522.593
MINISTERO DELLA PUBBLICA ISTRUZIONE		258.594	-8.312	250.282	217.912	32.370	291.858	324.227
MINISTERO DELL'INTERNO		21.831.234	-794	21.830.441	12.157.323	9.673.118	20.800.255	30.473.372
MINISTERO DEI LAVORI PUBBLICI		55.312	-	55.312	47.523	7.789	1.724	9.512
MINISTERO DEI TRASPORTI E DELLA NAVIGAZIONE		620.877	-18.281	602.596	545.004	57.592	69.727	127.319
MINISTERO DELLE COMUNICAZIONI		1	0	1	1	0	-	-
MINISTERO DELLA DIFESA		46.104	-7.345	38.759	27.371	11.387	43.116	54.504
MINISTERO PER LE POLITICHE AGRICOLE		70.360	-24.305	46.055	20.789	25.266	60.924	86.190
MINISTERO DELL'INDUSTRIA, DEL COMMERCIO E DELL'ARTIGIANATO		56.951	-15	56.937	33.013	23.923	31.303	55.227
MINISTERO DEL LAVORO E DELLA PREVIDENZA SOCIALE		5.341.940	-886.714	4.455.225	1.990.026	2.465.199	4.104.498	6.569.697
MINISTERO DEL COMMERCIO CON L'ESTERO		114.215	-1.325	112.890	53.652	59.238	49.699	108.937
MINISTERO DELLA SANITA'		326.863	-8.122	318.741	233.608	85.133	188.323	273.456
MINISTERO PER I BENI E LE ATTIVITA' CULTURALI		59.454	-826	58.627	49.878	8.750	52.362	61.112
MINISTERO DELL'AMBIENTE		57.655	0	57.655	51.655	6.000	7.096	13.096
MINISTERO DELL'UNIVERSITA' E DELLA RICERCA SCIENTIFICA E TECNOLOGICA		5.549.170	-5.480	5.543.690	5.147.052	396.638	6.065.734	6.462.372
CATEGORIA VI - INTERESSI		1.286.013	-199.858	1.086.155	546.171	539.984	1.011.117	1.551.101
MINISTERO DEL TESORO, DEL BILANCIO E DELLA PROGRAMMAZIONE ECONOMICA		420.001	-282	419.719	339.192	80.526	499.078	579.604
MINISTERO DELLE FINANZE		866.012	-199.576	666.436	206.978	459.458	512.039	971.497

SEQUE ALLEGATO D SVILUPPO PER MINISTERI E PER VOCI ECONOMICHE DEI RESIDUI PASSIVI AL 31 DICEMBRE 1998

(MILIONI DI LIRE)

	RESIDUI PROVENIENTI DA ESERCIZI PRECEDENTI						RESIDUI DI NUOVA FORMAZIONE (COMPETENZA 1998) (F)	TOTALE RESIDUI AL 31 DICEMBRE 1998 (G=E+F)
	CONSISTENZA AL 1 GENNAIO 1998 (A)	VARIAZIONI (B)	ACCERTATI AL 31 DICEMBRE 1998 (C=A+B)	PAGATI NEL 1998 (D)	RIMASTI DA PAGARE AL 31 DICEMBRE 1998 (E)			
CATEGORIA VII - POSTE CORRETTIVE E COMPENSATIVE DELLE ENTRATE	3.174.122	-629.835	2.544.287	906.466	1.637.820	5.797.862	7.435.683	
PRESIDENZA DEL CONSIGLIO DEI MINISTRI MINISTERO DEL TESORO, DEL BILANCIO E DELLA PROGRAMMAZIONE ECONOMICA	0	-137	1.723	0	0	0	0	
MINISTERO DELLE FINANZE	1.860			1.696	27	349.091	349.118	
MINISTERO DI GRAZIA E GIUSTIZIA	3.165.318	-628.749	2.536.569	900.289	1.636.280	5.443.464	7.079.744	
MINISTERO DEGLI AFFARI ESTERI	0	0	0	0	0	0	0	
MINISTERO DELLA PUBBLICA ISTRUZIONE	219	-12	206	148	58	0	58	
MINISTERO DELL'INTERNO	29	0	29	29	0	39	39	
MINISTERO DEI TRASPORTI E DELLA NAVIGAZIONE	3.161	-852	2.310	1.084	1.226	1.757	2.983	
MINISTERO DELLE COMUNICAZIONI	357	-85	272	113	159	658	817	
MINISTERO DELLA DIFESA	10	0	10	10	0	44	44	
MINISTERO DELL'INDUSTRIA, DEL COMMERCIO E DELL'ARTIGIANATO	2.878	0	2.878	2.877	1	2.555	2.556	
MINISTERO DEL COMMERCIO CON L'ESTERO	0	0	0	0	0	0	0	
MINISTERO DELLA SANITA'	1	0	1	1	0	254	255	
MINISTERO PER I BENI E LE ATTIVITA' CULTURALI	289	0	289	220	69	0	69	
CATEGORIA VIII - AMMORTAMENTI	148.560	0	148.560	148.560	0	139.310	139.310	
MINISTERO DEL TESORO, DEL BILANCIO E DELLA PROGRAMMAZIONE ECONOMICA	0	0	0	0	0	0	0	
MINISTERO DELLE FINANZE	148.560	0	148.560	148.560	0	139.310	139.310	

SEGUE ALLEGATO D		SVILUPPO PER MINISTERI E PER VOCI ECONOMICHE DEI RESIDUI PASSIVI AL 31 DICEMBRE 1998						
		(MILIONI DI LIRE)						
		RESIDUI PROVENIENTI DA ESERCIZI PRECEDENTI						
		CONSISTENZA AL 1 GENNAIO 1998 (A)	VARIAZIONI (B)	ACCERTATI AL 31 DICEMBRE 1998 (C=A+B)	PAGATI NEL 1998 (D)	RIMASTI DA PAGARE AL 31 DICEMBRE 1998 (E)	RESIDUI DI NUOVA FORMAZIONE (COMPETENZA 1998) (F)	TOTALE RESIDUI AL 31 DICEMBRE 1998 (G=E+F)
CATEGORIA IX - SOMME NON ATTRIBUIBILI		970.805	-11.364	959.462	557.520	401.941	711.362	1.113.283
PRESIDENZA DEL CONSIGLIO DEI MINISTRI		797.648	-437	797.210	417.514	379.697	556.808	938.505
MINISTERO DEL TESORO, DEL BILANCIO E DELLA PROGRAMMAZIONE ECONOMICA		2.917	-416	2.501	1.987	514	2.994	3.508
MINISTERO DELLE FINANZE		13.333	-2.722	10.611	5.199	5.412	4.333	9.745
MINISTERO DI GRAZIA E GIUSTIZIA		7.088	-166	6.922	2.779	4.143	28.074	32.217
MINISTERO DEGLI AFFARI ESTERI		12.213	-3.221	8.992	8.260	732	5.453	6.185
MINISTERO DELLA PUBBLICA ISTRUZIONE		4.904	-323	4.581	4.062	519	45.663	46.183
MINISTERO DELL'INTERNO		39.215	47	39.262	38.479	783	45.904	46.686
MINISTERO DEI LAVORI PUBBLICI		4.619	-1	4.618	4.562	56	1.875	1.930
MINISTERO DEI TRASPORTI E DELLA NAVIGAZIONE		1.418	-1.312	106	99	7	199	206
MINISTERO DELLE COMUNICAZIONI		80	-8	72	55	17	166	183
MINISTERO DELLA DIFESA		15.104	-2.413	12.691	5.337	7.354	10.068	17.422
MINISTERO PER LE POLITICHE AGRICOLE		23.939	-117	23.821	21.990	1.831	6.197	8.028
MINISTERO DELL'INDUSTRIA, DEL COMMERCIO E DELL'ARTIGIANATO		880	0	880	796	84	686	771
MINISTERO DEL LAVORO E DELLA PREVIDENZA SOCIALE		154	-4	150	139	11	180	191
MINISTERO DEL COMMERCIO CON L'ESTERO		2.459	0	2.459	2.459	-	3	3
MINISTERO DELLA SANITA'		17.980	-64	17.916	17.403	514	13	527
MINISTERO PER I BENI E LE ATTIVITA' CULTURALI		778	-22	756	531	224	523	748
MINISTERO DELL'AMBIENTE		25.442	-	25.442	25.442	0	68	68
MINISTERO DELL'UNIVERSITA' E DELLA RICERCA SCIENTIFICA E TECNOLOGICA		635	-163	472	428	44	134	178

SEQUE ALLEGATO D		SVILUPPO PER MINISTERI E PER VOCI ECONOMICHE DEI RESIDUI PASSIVI AL 31 DICEMBRE 1998						
		(MILIONI DI LIRE)						
		RESIDUI PROVENIENTI DA ESERCIZI PRECEDENTI						
		CONSISTENZA AL 1 GENNAIO 1998 (A)	VARIAZIONI (B)	ACCERTATI AL 31 DICEMBRE 1998 (C=A+B)	PAGATI NEL 1998 (D)	RINASTI DA PAGARE AL 31 DICEMBRE 1998 (E)	RESIDUI DI NUOVA FORMAZIONE (COMPETENZA 1998) (F)	TOTALE RESIDUI AL 31 DICEMBRE 1998 (G=E+F)
TITOLO II - SPESE IN CONTO CAPITALE		68.959.518	-673.454	68.286.064	23.439.429	44.846.635	40.614.809	85.461.445
CATEGORIA X - BENI ED OPERE IMMOBILIARI A CARICO DIRETTO DELLO STATO		10.784.643	-311.397	10.473.246	3.247.936	7.225.310	3.935.966	11.161.276
PRESIDENZA DEL CONSIGLIO DEI MINISTERI		40.185	-21	40.164	15.454	24.710	27.110	51.820
MINISTERO DELLE FINANZE		940.523	-117.977	822.547	172.920	649.627	237.772	887.399
MINISTERO DI GRAZIA E GIUSTIZIA		254.199	-12.277	241.922	93.637	148.285	180.727	329.012
MINISTERO DEGLI AFFARI ESTERI		29.222	-1.900	27.322	19.126	8.195	6.570	14.765
MINISTERO DELL'INTERNO		959.586	-8.589	950.997	142.186	808.811	249.650	1.058.461
MINISTERO DEI LAVORI PUBBLICI		4.989.121	-138.778	4.850.343	1.639.355	3.210.988	1.738.882	4.949.870
MINISTERO DEI TRASPORTI E DELLA NAVIGAZIONE		881.404	-17.458	863.946	219.250	644.696	368.090	1.012.786
MINISTERO DELLA DIFESA		111.463	-10.577	100.886	3.142	97.744	51.049	148.794
MINISTERO PER LE POLITICHE AGRICOLE		1.034.523	-747	1.033.776	171.504	862.272	448.416	1.310.688
MINISTERO DELL'INDUSTRIA, DEL COMMERCIO E DELL'ARTIGIANATO		9.850	0	9.850	0	9.850	0	9.850
MINISTERO PER I BENI E LE ATTIVITA' CULTURALI		1.417.350	-1.059	1.416.291	761.027	655.264	522.452	1.177.715
MINISTERO DELL'AMBIENTE		112.641	-2.015	110.626	10.334	100.291	105.249	205.541
MINISTERO DELL'UNIVERSITA' E DELLA RICERCA SCIENTIFICA E TECNOLOGICA		4.576	0	4.576	0	4.576	0	4.576

SEQUE ALLEGATO D SVILUPPO PER MINISTERI E PER VOCI ECONOMICHE DEI RESIDUI PASSIVI AL 31 DICEMBRE 1998

(MILIONI DI LIRE)

	RESIDUI PROVENIENTI DA ESERCIZI PRECEDENTI						RESIDUI DI NUOVA FORMAZIONE (COMPETENZA 1998) (F)	TOTALE RESIDUI AL 31 DICEMBRE 1998 (G=E+F)
	CONSISTENZA AL 1 GENNAIO 1998 (A)	VARIAZIONI (B)	ACCERTATI AL 31 DICEMBRE 1998 (C=A+B)	PAGATI NEL 1998 (D)	RIMASTI DA PAGARE AL 31 DICEMBRE 1998 (E)			
CATEGORIA XI - BENI MOBILI, MACCHINE ED ATTREZZATURE TECNICO-SCIENTIFICHE A CARICO DIRETTO DELLO STATO	2.070.273	-41.260	2.029.013	794.557	1.244.457	992.882	2.237.338	
PRESIDENZA DEL CONSIGLIO DEI MINISTRI	171.289	0	171.289	63.480	107.809	69.868	177.677	
MINISTERO DEL TESORO, DEL BILANCIO E DELLA PROGRAMMAZIONE ECONOMICA	146.852	-87	146.765	83.896	62.869	64.361	127.230	
MINISTERO DELLE FINANZE	646.138	-3.743	642.395	213.800	428.595	289.764	718.359	
MINISTERO DI GRAZIA E GIUSTIZIA	144.397	-1.169	143.228	67.813	75.415	74.399	149.813	
MINISTERO DEGLI AFFARI ESTERI	2.678	-5	2.673	2.508	164	531	695	
MINISTERO DELL'INTERNO	110.189	-125	110.064	31.585	78.480	35.282	113.762	
MINISTERO DEI LAVORI PUBBLICI	2.458	-	2.458	1.334	1.123	2.545	3.668	
MINISTERO DEI TRASPORTI E DELLA NAVIGAZIONE	214.264	-26.114	188.150	26.705	161.445	148.759	310.204	
MINISTERO DELLE COMUNICAZIONI	35.929	-5.395	30.535	11.209	19.326	19.863	39.189	
MINISTERO DELLA DIFESA	332.384	-898	331.486	183.555	147.931	164.062	311.993	
MINISTERO PER LE POLITICHE AGRICOLE	60.452	-	60.452	48.928	11.523	5.000	16.523	
MINISTERO DELL'INDUSTRIA, DEL COMMERCIO E DELL'ARTIGIANATO	3.951	-	3.951	2.602	1.349	11.316	12.665	
MINISTERO DEL LAVORO E DELLA PREVIDENZA SOCIALE	55.790	-	55.790	21.150	34.641	13.760	48.400	
MINISTERO DEL COMMERCIO CON L'ESTERO	505	-102	403	83	320	1.134	1.454	
MINISTERO DELLA SANITA'	0	0	0	0	0	30.000	30.000	
MINISTERO PER I BENI E LE ATTIVITA' CULTURALI	36.230	-21	36.210	22.605	13.605	8.714	22.319	
MINISTERO DELL'AMBIENTE	106.282	-3.600	102.682	2.833	99.849	52.932	152.781	
MINISTERO DELL'UNIVERSITA' E DELLA RICERCA SCIENTIFICA E TECNOLOGICA	485	0	485	470	14	590	605	

SEGUE ALLEGATO D		SVILUPPO PER MINISTERI E PER VOCI ECONOMICHE DEI RESIDUI PASSIVI AL 31 DICEMBRE 1998						
		(MILIONI DI LIRE)						
		RESIDUI PROVENIENTI DA ESERCIZI PRECEDENTI					RESIDUI DI NUOVA FORMAZIONE (COMPETENZA 1998) (F)	TOTALE RESIDUI AL 31 DICEMBRE 1998 (G=E+F)
CONSISTENZA AL 1 GENNAIO 1998 (A)	VARIAZIONI (B)	ACCERTATI AL 31 DICEMBRE 1998 (C=A+B)	PAGATI NEL 1998 (D)	RIMASTI DA PAGARE AL 31 DICEMBRE 1998 (E)				
CATEGORIA XII - TRASFERIMENTI								
PRESIDENZA DEL CONSIGLIO DEI MINISTRI								
MINISTERO DEL TESORO, DEL BILANCIO E DELLA PROGRAMMAZIONE ECONOMICA								
MINISTERO DELLE FINANZE	61.269	0	61.269	0	0	24.123	24.123	
MINISTERO DI GRAZIA E GIUSTIZIA	2.263	0	2.263	0	0	13.500	15.763	
MINISTERO DELLA PUBBLICA ISTRUZIONE	146	0	146	0	0	0	0	
MINISTERO DELL'INTERNO	7.451.807	0	7.451.807	0	0	5.890.566	9.237.594	
MINISTERO DEI LAVORI PUBBLICI	9.171.840	-137	9.171.703	0	0	7.331.003	15.333.780	
MINISTERO DEI TRASPORTI E DELLA NAVIGAZIONE	727.584	-6.888	720.697	0	0	1.214.914	1.428.433	
MINISTERO DELLA DIFESA	3.869	0	3.869	0	0	13.129	13.794	
MINISTERO PER LE POLITICHE AGRICOLE	2.806.698	-40.291	2.766.406	0	0	1.004.231	3.100.063	
MINISTERO DELL'INDUSTRIA, DEL COMMERCIO E DELL'ARTIGIANATO	4.240.409	-90.533	4.149.876	0	0	1.902.396	4.658.963	
MINISTERO DEL LAVORO E DELLA PREVIDENZA SOCIALE	487.118	-	487.118	0	0	274.484	677.211	
MINISTERO DEL COMMERCIO CON L'ESTERO	33.928	-1.700	32.228	0	0	4.894	33.937	
MINISTERO DELLA SANITA'	12.458	0	12.458	0	0	185.895	197.115	
MINISTERO PER I BENI E LE ATTIVITA' CULTURALI	334.993	-5.016	329.977	0	0	216.800	332.840	
MINISTERO DELL'AMBIENTE	1.505.957	0	1.505.957	0	0	334.571	1.242.917	
MINISTERO DELL'UNIVERSITA' E DELLA RICERCA SCIENTIFICA E TECNOLOGICA	3.826.851	-5.467	3.821.384	0	0	2.806.208	4.518.445	
CATEGORIA XIII - PARTECIPAZIONI AZIONARIE E CONFERIMENTI								
	654.374	-18.946	635.428	0	0	973.703	1.218.071	
PRESIDENZA DEL CONSIGLIO DEI MINISTRI								
MINISTERO DEL TESORO, DEL BILANCIO E DELLA PROGRAMMAZIONE ECONOMICA	0	0	0	0	0	500	500	
MINISTERO DELLE FINANZE	654.374	-18.946	635.428	0	0	970.153	1.214.521	
MINISTERO PER I BENI E LE ATTIVITA' CULTURALI	0	0	0	0	0	2.000	2.000	
	0	0	0	0	0	1.050	1.050	

SEQUE ALLEGATO D	SVILUPPO PER MINISTERI E PER VOCI ECONOMICHE DEI RESIDUI PASSIVI AL 31 DICEMBRE 1998									
	(MILIONI DI LIRE)									
	RESIDUI PROVENIENTI DA ESERCIZI PRECEDENTI						RIMASTI DA PAGARE AL 31 DICEMBRE 1998 (E)	RESIDUI DI NUOVA FORMAZIONE (COMPETENZA 1998) (F)	TOTALE RESIDUI AL 31 DICEMBRE 1998 (G=E+F)	
	CONSISTENZA AL 1 GENNAIO 1998 (A)	VARIAZIONI (B)	ACCERTATI AL 31 DICEMBRE 1998 (C=A+B)	PAGATI NEL 1998 (D)						
CATEGORIA XIV - CONCESSIONE DI CREDITI ED ANTICIPAZIONI PER FINALITA' PRODUTTIVE	3.289.285	-8.928	3.280.358	1.159.820	2.120.537	1.481.003	3.601.540			
PRESIDENZA DEL CONSIGLIO DEI MINISTRI MINISTERO DEL TESORO, DEL BILANCIO E DELLA PROGRAMMAZIONE ECONOMICA	47.512 251.807	0 -8.922	47.512 242.885	0 131.809	47.512 111.076	120.000 117.096	167.512 228.171			
MINISTERO PER LE POLITICHE AGRICOLE MINISTERO DELL'INDUSTRIA, DEL COMMERCIO E DELL'ARTIGIANATO	120 1.577.853	-6 0	114 1.577.853	0 849.242	114 728.612	25.084 891.823	25.199 1.620.434			
MINISTERO DELL'UNIVERSITA' E DELLA RICERCA SCIENTIFICA E TECNOLOGICA	1.411.993	0	1.411.993	178.769	1.233.224	327.000	1.560.224			
CATEGORIA XV - CONCESSIONE DI CREDITI ED ANTICIPAZIONI PER FINALITA' NON PRODUTTIVE	0	0	0	0	0	298.124	298.124			
MINISTERO DEL TESORO, DEL BILANCIO E DELLA PROGRAMMAZIONE ECONOMICA	0	0	0	0	0	298.124	298.124			
CATEGORIA XVI - SOMME NON ATTRIBUIBILI	1.005.109	-	1.005.109	363.159	641.950	4.326.391	4.968.341			
PRESIDENZA DEL CONSIGLIO DEI MINISTRI MINISTERO DEL TESORO, DEL BILANCIO E DELLA PROGRAMMAZIONE ECONOMICA	436.460 565.382	- 0	436.460 565.382	314.428 48.731	122.032 516.651	382.759 3.943.631	504.791 4.460.282			
MINISTERO DELL'INTERNO MINISTERO PER LE POLITICHE AGRICOLE MINISTERO DELLA SANITA'	3.267 0 0	0 0 0	3.267 0 0	0 0 0	3.267 0 0	0 0 0	3.267 0 0			

SEGUE ALLEGATO D		SVILUPPO PER MINISTERI E PER VOCI ECONOMICHE DEI RESIDUI PASSIVI AL 31 DICEMBRE 1998 (MILIONI DI LIRE)							
		RESIDUI PROVENIENTI DA ESERCIZI PRECEDENTI					RIMASTI DA PAGARE AL 31 DICEMBRE 1998 (E)	RESIDUI DI NUOVA FORMAZIONE (COMPETENZA 1998) (F)	TOTALE RESIDUI AL 31 DICEMBRE 1998 (G=E+F)
		CONSISTENZA AL 1 GENNAIO 1998 (A)	VARIAZIONI (B)	ACCERTATI AL 31 DICEMBRE 1998 (C=A+B)	PAGATI NEL 1998 (D)				
TITOLO III - RIMBORSO DI PRESTITI		210.058	-1.079	208.978	101.783	107.196	3.782.450	3.889.646	
RIMBORSO DI PRESTITI		210.058	-1.079	208.978	101.783	107.196	3.782.450	3.889.646	
MINISTERO DEL TESORO, DEL BILANCIO E DELLA PROGRAMMAZIONE ECONOMICA		210.058	-1.079	208.978	101.783	107.196	3.782.450	3.889.646	

ALLEGATO E

RELAZIONI SUI RESIDUI PASSIVI
DELLE AMMINISTRAZIONI E AZIENDE AUTONOME

(Art. 10, legge n. 951 del 1977)

1. - MONOPOLI DI STATO

Per una corretta analisi sull'andamento della gestione dei residui dell'Amministrazione autonoma dei Monopoli di Stato occorre tener presente che la relativa normativa si discosta alquanto da quella in vigore per la generalità delle Amministrazioni dello Stato.

La peculiare natura della sua attività, nonché le caratteristiche strutturali del suo bilancio, hanno reso necessarie deroghe ai normali tempi di conservazione dei residui e l'adozione di particolari disposizioni legislative atte a consentire, per alcuni capitoli di parte corrente, il mantenimento in bilancio delle somme non erogate entro l'esercizio finanziario e la loro utilizzazione per le spese da effettuare negli anni successivi (legge n. 268/1912 per il capitolo 191, legge n. 25/1986 per il capitolo 193, legge 217/1971 per il capitolo 1001). In tale complesso normativo si inserisce, inoltre, la legge 22 dicembre 1977, n. 951 che ha, in pratica, lasciato in vigore il regime di conservazione dei residui passivi così come disciplinato dall'art. 36 della legge di contabilità generale dello Stato nel testo modificato dal D.P.R. 30 giugno 1972, n. 627.

Occorre anche aggiungere che, la necessità di versare ad un apposito capitolo di entrata le eventuali economie accertate sui residui stessi, determina il prolungamento di un anno del loro termine di conservazione in bilancio.

Nel corso dell'esercizio 1998, il conto dei residui dei precedenti esercizi ha subito notevoli variazioni in quanto, a seguito dell'istituzione dell'Ente Tabacchi Italiani al quale in applicazione del D. L.vo 283/98 sono state attribuite le attività produttive e commerciali già riservate all'Amministrazione, i fondi conservati come residui di stanziamento non più necessari per le attività residuali dell'Amministrazione sono stati versati al Tesoro dello Stato- Capo X- cap. 2368- .

Il citato versamento dell'importo di milioni 822.061,6 è stato effettuato in applicazione del decreto del Ministro delle Finanze del 28/12/1998.

Inoltre, anche per le lotterie nazionali tradizionali e ad estrazione istantanea si è proceduto, in relazione alla radiazione delle relative entrate, alla eliminazione di residui passivi per milioni 162.518,7.

Ciò premesso, si illustrano qui di seguito le risultanze dell'esame dei dati relativi alla gestione dei residui per l'anno 1998 analiticamente riportati negli allegati prospetti.

Al 31 dicembre 1998, i residui passivi sono risultati pari a complessivi 4.575.107,9 milioni di cui 3.902.430,3 provenienti dalla gestione di competenza e milioni 672.677,6 provenienti da esercizi precedenti. Di questi ultimi solo 28,8 milioni, provenienti dalla gestione Speciale Dopolavoro, sono stati mantenuti come residui di stanziamento, mentre i restanti rappresentano per milioni 128.144,7 residui propri per spese in conto capitale, milioni 188.557,4 derivano da impegni di parte corrente e milioni 355.946,7 concernono le "gestioni speciali" del Lotto e delle Lotterie nazionali.

Va altresì evidenziato che nel predetto importo di complessivi 672.677,6 milioni proveniente dalla gestione 1997 e precedenti, 21.001,2 milioni rappresentano economie accertate alla chiusura dell'esercizio in esame che saranno versate in entrata nel corso del 1999.

Relativamente ai residui di nuova formazione, va rilevato che dei 3.902.430,3 milioni (pari al 33,05% delle spese impegnate), milioni 59.529,1 si riferiscono a spese in conto capitale, milioni 1.469.931,8 a spese correnti, milioni 256,6 alla Gestione speciale Dopolavoro e 2.372.712,8 alle speciali gestioni delle Lotterie nazionali e del Lotto. Come appare evidente, è da queste ultime – si ricorda che a partire dal 1994 è stata demandata alla scrivente Amministrazione anche la gestione del Lotto e delle lotterie istantanee – che deriva la maggior parte dei nuovi residui (costituiscono il 60,80%) : si tratta però di una situazione temporanea poiché le stesse somme dovranno essere versate all'Erario nel corso dell'esercizio 1999.

I residui di stanziamento ammontano complessivamente a 217.191,9 milioni (17.000,0 del conto capitale, 200.000,0 sul capitolo 191 di parte corrente conservati al fine di erogare all'E.T.I. la componente finanziaria del fondo di dotazione ai sensi del decreto del Ministro delle Finanze di concerto con il Ministro del Tesoro, Bilancio e della Programmazione Economica del 23/12/98 e 191,9 relativi al capitolo 1001 della gestione speciale Dopolavoro) con una incidenza dell'1,83% sul totale delle somme impegnate e del 5,56% su quello del rimasto da pagare.

Dalla presente disamina emerge che, al netto delle gestioni speciali, la consistenza dei residui passivi dell'Amministrazione dei Monopoli ha subito una notevole flessione, passando dai 2.702,99 miliardi del 1997 ai 1.846,16 del 1998 (allegato n. 1), dovuta ai motivi già esposti ed alla non più necessaria costituzione dei "fondi conservati" (risorse destinate, come è noto, a supportare attività industriale).

Per quanto riguarda i residui di nuova formazione sono risultati anch'essi inferiori (1.529,46 miliardi) rispetto quelli prodotti dalla gestione dell'esercizio precedente (1.628,42 miliardi). Di questi, alcuni potrebbero definirsi "strutturali" in quanto connessi ai tempi tecnici di determinazione dei corrispondenti elementi di impegno; fra essi, l'ammortamento (59 miliardi), il versamento al Tesoro delle somme recuperate dall'I.N.P.S. (45 miliardi), il saldo delle fatture relative all'acquisto di tabacchi lavorati prodotti nei Paesi aderenti alla U.E. connesse alle vendite degli stessi effettuate nell'ultimo periodo dell'anno (278 miliardi) ed infine l'avanzo di gestione che nel 1998 è stato di ben 667 miliardi da versare al Tesoro.

Di particolare interesse si presenta, infine, l'esame dei dati riportati nei prospetti 2) e 3) dai quali emerge l'evolversi del processo di smaltimento dei residui passivi ponendo in evidenza, rispettivamente, la consistenza degli stessi per esercizio di provenienza e la loro utilizzazione negli anni successivi a quello di formazione.

Tali prospetti confermano, da un lato l'assoluta provvisorietà della loro formazione visto che in larga misura (media ponderata del 82,25%) essi vengono pagati nell'esercizio immediatamente successivo - allegato n. 3 -, dall'altro che i residui propri costituiscono, nel loro complesso, il 95,25% dei residui totali e che tutte le somme provenienti dagli esercizi precedenti quello di competenza, costituiscono residui propri imputabili sia alla gestione ordinaria che alle gestioni speciali delle Lotterie e del lotto. Per quanto riguarda i residui di stanziamento essi, come già rilevato, permangono in minima misura (28,8 milioni) nella Gestione speciale Dopolavoro.

Riepilogo dei residui passivi al 31.12.98 classificati per voci economiche (propri P, stanziamento S, complessivi T) - in milioni di lire -

RESIDUI PROVENIENTI DA ESERCIZI PRECEDENTI - ALLEGATO N. 1 -							
AGGREGATI	CONSISTENZA AL 01/01/1998	VARIAZIONI	ACCERTATI AL 31/12/1998	PAGATI NEL 1998	RIMASTI DA PAGARE	RESIDUI DI NUOVA FORMAZIONE	TOTALE
	1	2	3=1+2	4	5=3-4	6	7=5+6
TITOLO I - SPESE CORRENTI							
CATEGORIA I Personale in attività di servizio	P 127.399,0 S T 127.399,0		127.399,0	117.961,9	9.437,1	114.032,1	123.469,2
CATEGORIA II Personale in quiescenza	P 302,5 S T 302,5		302,5	302,5	-	107,4	107,4
CATEGORIA III Acquisto di beni e servizi	P 768.886,3 S 868.743,4 T 1.637.629,7	2.830,1 - 447.429,0 - 444.598,9	771.716,4 421.314,4 1.193.030,8	593.448,3 421.314,4 1.014.762,7	178.268,1	372.974,8 200.000,0 572.974,8	551.242,9 200.000,0 751.242,9
CATEGORIA IV Trasferimenti	P 201.180,3 S T 201.180,3		201.180,3	201.044,0	136,3	677.525,8	677.662,1
CATEGORIA V Interessi	P S T						
CATEGORIA VI Poste corr. e comp. delle entrate	P 64.745,4 S T 64.745,4		64.745,4	64.742,9	2,5	45.736,5	45.739,0
CATEGORIA VII Ammortamenti	P 59.000,0 S T 59.000,0		59.000,0	59.000,0	-	59.000,0	59.000,0
CATEGORIA VIII Somme non attribuibili	P 1.041,4 S T 1.041,4		1.041,4	328,0	713,4	555,2	1.268,6
TOTALE TITOLO I	P 1.222.554,9 S 868.743,4 T 2.091.298,3	2.830,1 - 447.429,0 - 444.598,9	1.225.385,0 421.314,4 1.646.699,4	1.036.827,6 421.314,4 1.458.142,0	188.557,4 421.314,4 188.557,4	1.269.931,8 200.000,0 1.469.931,8	1.458.489,2 200.000,0 1.658.489,2

Riepilogo dei residui passivi al 31.12.98 classificati per voci economiche (propri P, stanziamento S, complessivi T) - in milioni di lire -

AGGREGATI	CONSISTENZA AL 01/01/1998	VARIAZIONI	ACCERTATI AL 31/12/1998	PAGATI NEL 1998	RIMASTI DA PAGARE	RESIDUI DI NUOVA FORMAZIONE	TOTALE
	1	2	3=1+2	4	5=3-4	6	7=5+6
TITOLO II - C/CAPITALE							
CATEGORIA IX Costituzione di capitali fissi							
P	104.505,2	83.559,2	188.064,4	59.919,7	128.144,7	42.346,9	170.491,6
S	507.190,8	461.021,8	46.169,0	46.169,0	-	17.000,0	17.000,0
T	611.696,0	377.462,6	234.233,4	106.088,7	128.144,7	59.346,9	187.491,6
CATEGORIA XI Partecipazioni azionarie							
P	-						
S							
T							
CATEGORIA XIII Costituzione fondi di riserva							
P						182,2	182,2
S							
T						182,2	182,2
TOTALE TITOLO II							
P	104.505,2	83.559,2	188.064,4	59.919,7	128.144,7	42.529,1	170.673,8
S	507.190,8	461.021,8	46.169,0	46.169,0	-	17.000,0	17.000,0
T	611.696,0	377.462,6	234.233,4	106.088,7	128.144,7	59.529,1	187.673,8
TOTALE TITOLO I E II							
P	1.327.060,1	86.389,3	1.413.449,4	1.096.747,3	316.702,1	1.312.460,9	1.629.163,0
S	1.375.934,2	908.450,8	467.483,4	467.483,4	-	217.000,0	217.000,0
T	2.702.994,3	822.061,5	1.880.932,8	1.564.230,7	316.702,1	1.529.460,9	1.846.163,0
RIMBORSO DI PRESTITI							
P							
S							
T							
GESTIONI SPECIALI ED AUTONOME							
P	3.374.447,2	162.518,8	3.211.928,4	2.855.981,7	355.946,7	2.372.777,5	2.728.724,2
S	607,9		607,9	579,1	28,8	191,9	220,7
T	3.375.055,1	162.518,8	3.212.536,3	2.856.560,8	355.975,5	2.372.969,4	2.728.944,9
IN COMPLESSO							
P	4.701.507,3	76.129,5	4.625.377,8	3.952.729,0	672.648,8	3.685.238,4	4.357.887,2
S	1.376.542,1	908.450,8	468.091,3	468.062,5	28,8	217.191,9	217.220,7
T	6.078.049,4	984.580,3	5.093.469,1	4.420.791,5	672.677,6	3.902.430,3	4.575.107,9

Residui passivi al 31.12.98 classificati per voci economiche e per esercizio di provenienza (propri P, stanziamento S, complessivi T) - in milioni di lire -

ESERCIZI DI PROVENIENZA - ALLEGATO N. 2 -									
AGGREGATI	1993 E PRECEDENTI	1994	1995	1996	1997	1998	TOTALE		
TITOLO I - SPESE CORRENTI									
CATEGORIA I Personale in attività di servizio				3.469,0	5.968,1	114.032,1	123.469,2		
	P								
	S								
	T			3.469,0	5.968,1	114.032,1	123.469,2		
CATEGORIA II Personale in quiescenza						107,4	107,4		
	P								
	S								
	T					107,4	107,4		
CATEGORIA III Acquisto di beni e servizi			35.232,5	46.235,7	59.788,8	372.974,8	551.242,9		
	P	27.011,8	9.999,3						
	S								
	T	27.011,8	9.999,3	46.235,7	59.788,8	572.974,8	751.242,9		
CATEGORIA IV Trasferimenti				109,9	26,4	677.525,8	677.662,1		
	P								
	S								
	T			109,9	26,4	677.525,8	677.662,1		
CATEGORIA V Interessi									
	P								
	S								
	T								
CATEGORIA VI Posto corr. e comp. delle entrate				0,5	2,0	45.736,5	45.739,0		
	P								
	S								
	T			0,5	2,0	45.736,5	45.739,0		
CATEGORIA VII Ammortamenti						59.000,0	59.000,0		
	P								
	S								
	T					59.000,0	59.000,0		
CATEGORIA VIII Somme non attribuibili					0,7	712,7	1.268,6		
	P								
	S								
	T				0,7	712,7	1.268,6		
TOTALE TITOLO I			35.232,5	49.815,8	66.498,0	1.269.931,8	1.458.489,2		
	P	27.011,8	9.999,3						
	S								
	T	27.011,8	9.999,3	35.232,5	49.815,8	66.498,0	1.458.489,2		

Residui passivi al 31.12.98 classificati per voci economiche e per esercizio di provenienza (propri P, stanziamento S, complessivi T) - in milioni di lire -

AGGREGATI	ESERCIZI DI PROVENIENZA -ALLEGATO N. 2-							TOTALE
	1993 E PRECEDENTI	1994	1995	1996	1997	1998		
TITOLO II -C/CAPITALE								
CATEGORIA IX Costituzione di capitali fissi								
P	32.737,1	49.203,3	44.475,3	852,0	877,0	42.346,9	170.491,6	
S						17.000,0	17.000,0	
T	32.737,1	49.203,3	44.475,3	852,0	877,0	59.346,9	187.491,6	
CATEGORIA XI Partecipazioni azionarie								
P								
S								
T								
CATEGORIA XIII Costituzione fondi di riserva								
P						182,2	182,2	
S								
T						182,2	182,2	
TOTALE TITOLO II								
P	32.737,1	49.203,3	44.475,3	852,0	877,0	42.529,1	170.673,8	
S	-	-	-	-	-	17.000,0	17.000,0	
T	32.737,1	49.203,3	44.475,3	852,0	877,0	59.529,1	187.673,8	
TOTALE TITOLO I E II								
P	59.748,9	59.202,6	79.707,8	50.667,8	67.375,0	1.312.460,9	1.629.163,0	
S	-	-	-	-	-	217.000,0	217.000,0	
T	59.748,9	59.202,6	79.707,8	50.667,8	67.375,0	1.529.460,9	1.846.163,0	
RIMBORSO DI PRESTITI								
P								
S								
T								
GESTIONI SPECIALI ED AUTONOME								
P	20.203,5	37.945,6	111.358,2	155.730,4	30.709,0	2.372.777,5	2.728.724,2	
S		15,1	2,7	11,0		191,9	220,7	
T	20.203,5	37.960,7	111.360,9	155.741,4	30.709,0	2.372.969,4	2.728.944,9	
IN COMPLESSO								
P	79.952,4	97.148,2	191.066,0	206.398,2	98.084,0	3.685.238,4	4.357.887,2	
S	-	15,1	2,7	11,0	-	217.191,9	217.220,7	
T	79.952,4	97.163,3	191.068,7	206.409,2	98.084,0	3.902.430,3	4.575.107,9	

DISEGNO DI LEGGE

ONOREVOLI SENATORI. — Il presente disegno di legge è inteso alla approvazione del Rendiconto generale dello Stato per l'esercizio finanziario 1998, esaminato dalla Corte dei conti a sezioni riunite e parificato nei termini della decisione della Corte medesima. Le risultanze contabili sono esposte secondo la nuova struttura del bilancio dello Stato introdotta con l'approvazione della legge 3 aprile 1997, n. 94 e la sua successiva attuazione di cui al decreto legislativo 7 agosto 1997, n. 279. La distinzione tra bilancio per la decisione parlamentare e bilancio per la gestione e rendicontazione, l'individuazione dei centri di responsabilità amministrativa, cui riferire le nuove unità previsionali di base, nonché la definizione delle politiche pubbliche, anche per funzioni obiettivo, hanno trovato attuazione per la prima volta con le previsioni 1998.

Nel corso del 1998 l'azione di riequilibrio dei conti pubblici ha reso possibile il consolidamento degli importanti risultati ottenuti l'anno precedente, confermando il carattere permanente del risanamento della finanza pubblica. Pertanto gli obiettivi in termini di conti delle Amministrazioni pubbliche possono ritenersi senz'altro realizzati.

La riduzione del tasso d'inflazione, il miglioramento del tasso di cambio della lira, il contenimento del *deficit* pubblico e la consistente diminuzione dei tassi d'interesse sono di tutta evidenza e, peraltro, costituiscono il risultato di un'azione strutturale di più ampio respiro che coinvolge, all'unisono, il sistema amministrativo, fiscale e di bilancio.

A tale processo ha contribuito, inoltre, il programma di privatizzazioni, che prevede l'utilizzo dei proventi delle alienazioni per il riacquisto dei titoli più onerosi in circolazione.

I risultati conseguiti, nel loro complesso, appaiono sostanzialmente in linea con gli obiettivi di convergenza macroeconomica definiti a livello europeo. Le riduzioni del tasso di sconto confermano l'allineamento dell'Italia alla media dei paesi europei, coerentemente con la partecipazione alla moneta unica fin dal 1° gennaio 1999.

Anche il rapporto tra debito pubblico e il Prodotto interno lordo (PIL) ha raggiunto l'obiettivo della diminuzione di circa tre punti percentuali rispetto all'anno precedente, accentuando la tendenza decrescente degli ultimi anni, mentre l'indebitamento netto della Pubblica Amministrazione (*deficit*) è rimasto invariato al 2,7 per cento del PIL, riflettendo al suo interno una riduzione dell'avanzo primario ed un ulteriore calo della spesa per interessi.

Il nostro paese si è avviato verso una nuova fase di crescita e di sviluppo nella stabilità riconquistando credibilità sui mercati internazionali grazie ad una linea di politica economica coerente, perseguita con determinazione da Governo e Parlamento e sostenuta dal consenso delle parti sociali.

Il conto consuntivo dell'Amministrazione dello Stato mette in evidenza i seguenti risultati complessivi a lordo delle regolazioni contabili che saranno prese a base della presente relazione:

[in miliardi di lire (in miliardi di euro)]

	Previsioni definitive		Accertamenti o impegni	Incassi o pagamenti c/competenza
	Cp	Cs		
a) Operazioni finali				
Entrate	637.966 (329,48)	635.544 (328,23)	654.751 (338,15)	587.609 (303,47)
Spese	777.598 (401,60)	784.206 (405,01)	739.070 (381,70)	585.370 (302,32)
Saldi	-139.632 (-72,11)	-148.662 (-76,78)	-84.319 (-43,55)	+2.239 (+1,16)
b) Operazioni complessive				
Entrate	1.128.493 (582,82)	1.136.993 (587,21)	1.076.048 (555,73)	1.008.906 (521,06)
Spese	1.130.804 (584,01)	1.137.609 (587,53)	1.069.469 (552,33)	911.987 (471,00)
Saldi	-2.311 (-1,19)	-616 (-0,32)	+6.579 (+3,40)	+96.919 (+50,05)
	Previsioni definitive		Accertamenti o impegni	
	Cp	Cs	Cp	Cs
c) Risultati differenziali				
Risparmio pubblico	-61.686 (-31,86)	-64.598 (-33,36)	-10.026 (-5,18)	-18.369 (-9,49)
Saldo netto da finanziare ...	-139.632 (-72,11)	-148.662 (-76,78)	-84.319 (-43,55)	-75.335 (-38,91)
Indebitamento netto	-102.960 (-53,17)	-111.533 (-57,60)	-48.157 (-24,87)	-40.376 (-20,85)
Ricorso al mercato	-492.838 (-254,53)	-502.066 (-259,30)	-414.718 (-214,18)	-402.054 (-207,64)
Saldo complessivo	-2.311 (-1,19)	-616 (-0,32)	+6.579 (+3,40)	+19.242 (+9,94)
Avanzo primario	+34.355 (+17,74)	+26.014 (+13,44)	+86.566 (+44,71)	+95.085 (+49,11)

Gli stessi risultati, espressi al netto delle regolazioni, si modificano come di seguito indicati e saranno oggetto di apposito esame nella relazione illustrativa al Rendiconto generale dello Stato:

[in miliardi di lire (in miliardi di euro)]

	Previsioni definitive		Accertamenti o impegni	Incassi o pagamenti c/competenza
	Cp	Cs		
a) Operazioni finali				
Entrate	596.045 (307,83)	583.077 (301,13)	612.815 (316,49)	542.349 (280,10)
Spese	682.486 (352,47)	678.639 (350,49)	659.213 (340,46)	516.666 (266,84)
Saldi	- 86.441 (- 44,64)	- 95.562 (- 49,35)	- 46.398 (- 23,96)	+ 25.683 (+ 13,26)
b) Operazioni complessive				
Entrate	1.086.572 (561,17)	1.084.526 (560,11)	1.034.112 (534,07)	963.646 (497,68)
Spese	1.035.692 (534,89)	1.032.042 (533,01)	989.612 (511,09)	843.283 (435,52)
Saldi	+ 50.880 (26,28)	+ 52.484 (+ 27,11)	+ 44.500 (+ 22,98)	+ 120.363 (+ 62,16)
	Previsioni definitive		Accertamenti o impegni	
	Cp	Cs	Cp	Cs
c) Risultati differenziali				
Risparmio pubblico	- 10.001 (- 5,17)	- 13.004 (- 6,72)	+ 26.404 (+ 13,64)	+ 22.605 (+ 11,67)
Saldo netto da finanziare ...	- 86.441 (- 44,64)	- 95.562 (- 49,35)	- 46.398 (- 23,96)	- 51.891 (- 26,80)
Indebitamento netto	- 73.739 (- 38,08)	- 82.503 (- 42,60)	- 34.206 (- 17,66)	- 40.902 (- 22,12)
Ricorso al mercato	- 439.647 (- 227,06)	- 448.966 (- 231,87)	- 376.797 (- 194,60)	- 378.610 (- 195,54)
Saldo complessivo	+ 50.880 (+ 26,28)	+ 52.484 (+ 27,11)	+ 44.500 (+ 22,98)	+ 42.686 (+ 22,05)
Avanzo primario	+ 87.546 (+ 45,21)	+ 79.114 (+ 40,86)	+ 124.487 (+ 64,29)	+ 118.529 (+ 61,22)

PREVISIONI

Le previsioni iniziali – stabilite con la legge 27 dicembre 1997 n. 453, e successive modificazioni, – per effetto delle variazioni intervenute nel corso della gestione, sono venute a modificarsi dando luogo a previsioni definitive di entrata e di spesa, rispettivamente, per 1.128.493 e 1.130.804 in conto competenza e per miliardi 1.136.993 e 1.137.609 in conto cassa.

Sulla dinamica delle entrate, oltre agli effetti negativi del ciclo economico, hanno inciso diversi fattori tra cui: la riduzione degli incassi dell'imposta sostitutiva sui rendimenti finanziari correlata alla richiamata dinamica dei tassi d'interesse; il minor gettito derivante dalla sostituzione di un insieme di imposte con la nuova imposta regionale sulle attività produttive (IRAP); il venir meno del contributo straordinario per l'Europa nonché del prelievo sui fondi per il trattamento di fine rapporto i cui effetti si esaurivano nel 1997. Nel complesso le entrate sono cresciute dell'8,5 per cento contro il 6,1 registrato nel 1997.

Anche la dinamica delle spese complessive è stata contenuta all'8,7 per cento, consentendo un'ulteriore flessione della relativa incidenza sul PIL dal 47,7 per cento del 1997 al 45,9. Tale andamento è il risultato di una crescita del 3,3 per cento delle spese correnti primarie, di una forte riduzione della spesa per interessi di circa il 10 per cento, prodotta dalla richiamata evoluzione dei tassi d'interesse, e di un aumento della spesa in conto capitale di oltre il 36 per cento rispetto alle previsioni iniziali.

Il recupero di spazi finanziari pertanto ha permesso un'azione qualificata dell'intervento pubblico nell'economia, a favore di una spesa in conto capitale e di una ripresa degli investimenti pubblici, aumentati rispetto al 1997 del 10,5 per cento.

Infine, i proventi realizzati dalle dismissioni nel 1998 hanno consentito un riassorbimento di titoli con un impatto positivo pari allo 0,9 per cento.

Le entrate si riferiscono ad operazioni finali e ad accensione di prestiti patrimoniali rispettivamente per miliardi 637.966 e 490.528 in conto competenza e per miliardi 635.544 e 501.449 in conto cassa. Delle prime, le tributarie ed extratributarie ammontano a 613.516 miliardi in conto competenza ed a 611.094 miliardi in conto cassa.

Le spese, viceversa, si riferiscono ad operazioni finali ed a rimborso di prestiti patrimoniali rispettivamente per miliardi 777.598 e 353.205 in conto competenza e per miliardi 784.206 e 353.403 in conto cassa. Delle spese finali, interessano la parte corrente, 675.202 miliardi il conto competenza e 675.693 miliardi il conto cassa; 102.397 miliardi in conto competenza e 108.514 miliardi in conto cassa riguardano, invece, il conto capitale.

Pertanto, a livello di previsioni definitive il differenziale fra entrate e spese complessive risulta pari a -2.311 miliardi per la competenza ed a -616 miliardi per la cassa.

Tale risultato trova la sua specifica origine dalla combinata azione:

del provvedimento legislativo di assetto di bilancio (+ miliardi 4.435 in conto competenza e miliardi +4.315 in conto cassa);

di atti amministrativi emanati in attuazione di provvedimenti legislativi con copertura a carico di disponibilità del precedente esercizio (- miliardi 1.063 in conto competenza e -920 miliardi in conto cassa);

di riassegnazioni di quote di entrate incassate nell'ultimo bimestre dell'anno 1997 (- miliardi 4.064 in conto competenza e -miliardi 733 in conto cassa) e di integrazioni di cassa per titoli di spesa da trasportare - art. 17, quinto comma, della legge 5 agosto 1978, n. 468 (- miliardi 1.663 in conto cassa);

delle operazioni effettuate attraverso il fondo ammortamento dei titoli di Stato (-1.631 miliardi in conto competenza e in conto cassa);

degli interventi emanati per il riequilibrio della finanza pubblica (+ 12 miliardi in conto competenza e cassa);

del fondo di riserva per le integrazioni di cassa (+ 4 miliardi).

Va, inoltre, rilevato che il ricorso al mercato, stabilito dalla legge finanziaria per il 1998 – legge 27 dicembre 1997, n. 450 – in miliardi 429.800 come limite massimo operativo di competenza, comprensivo di miliardi 4.000 per indebitamento all'estero, viene ad attestarsi, quale saldo contabile nelle previsioni definitive di competenza, in miliardi 492.838, presentando in tal modo un peggioramento di miliardi 63.038, dovuto alle motivazioni esposte per il risultato complessivo, nonché alle specifiche modalità di computo dello stesso che, come è noto, è espresso dalla differenza tra le spese complessive e le entrate finali, cioè al netto dell'accensione di prestiti.

Sempre in sede di previsioni definitive, le entrate per operazioni finali sono risultate pari a 637.966 miliardi in termini di competenza ed a 635.544 miliardi in termini di cassa, con una variazione positiva netta rispetto alle previsioni iniziali pari, rispettivamente, a miliardi 27.358 ed a miliardi 43.248.

Le variazioni in aumento si sono verificate sia nel comparto delle entrate extratributarie sia in quello delle entrate per alienazione ed ammortamento di beni patrimoniali e riscossione di crediti, mentre variazioni in diminuzione nel conto della competenza e incrementative nel conto della cassa presenta il settore delle entrate tributarie. In particolare, nell'ambito di quest'ultimo, la variazione è la risultante tra le variazioni negative introdotte principalmente nella categoria delle imposte sul patrimonio e sul reddito (– 6.139 miliardi per competenza e + 476 miliardi di cassa) e in quella delle imposte sulla produzione, sui consumi e sulle dogane (– 714 miliardi per competenza e cassa) e quelle positive operate nella categoria delle tasse ed imposte sugli affari (+ 3.951 miliardi in termini di compe-

tenza e + 11.626 di cassa), in quella dei Monopoli (1.253 miliardi di competenza e 1.403 miliardi di cassa), ed in quella del lotto, lotterie ed altre attività di giuoco (+ 1.155 miliardi per competenza e 2.607 miliardi di cassa).

Per quanto concerne il comparto delle entrate extratributarie, le variazioni alle previsioni iniziali hanno riguardato i proventi di servizi pubblici minori (433 miliardi per competenza e cassa), gli interessi su anticipazioni e crediti vari del Tesoro (4.192 miliardi per competenza e cassa), i proventi speciali (23 miliardi in conto competenza e cassa), i prodotti netti di aziende autonome ed utili di gestione (201 miliardi per competenza e cassa), i recuperi, rimborsi e contributi (– 566 miliardi per competenza e cassa), nonché le partite compensative delle spese (15 miliardi per competenza e cassa); infine, quelle del titolo III interessano, principalmente, le vendite di beni e affrancazioni di canoni (22.339 miliardi per competenza e cassa), e il rimborso di anticipazioni e di crediti vari del Tesoro (831 miliardi per competenza e cassa).

Le spese finali si sono attestate, rispettivamente, in termini di competenza e di cassa, a miliardi 777.598 e a miliardi 784.206, con un aumento di miliardi 50.444 e di miliardi 59.390 rispetto alle previsioni iniziali. Tale andamento risulta essere determinato da spese correnti per miliardi 21.788 in conto competenza e miliardi 18.544 in conto cassa e da spese in conto capitale per miliardi 28.656 in conto competenza e miliardi 40.846 in conto cassa.

In particolare per i primi gli incrementi hanno riguardato le spese di funzionamento relativi ad oneri di personale in servizio e per acquisti di beni e servizi, le spese per interventi connessi ai trasferimenti alle regioni e agli enti pubblici locali e agli organismi previdenziali, nonché a poste compensative delle entrate ed ai trattamenti di quiescenza, integrativi e sostitutivi del personale in quiescenza.

Diminuzioni, invece si sono verificate nel comparto degli oneri comuni relativi alle

somme non attribuibili e nel settore degli oneri del debito pubblico nella categoria degli interessi.

Per i secondi gli aumenti hanno interessato il settore degli investimenti e particolarmente i beni e opere immobiliari a carico diretto dello Stato, i trasferimenti alle imprese, alle regioni, province e comuni e le anticipazioni per finalità produttive e le partecipazioni azionarie e conferimenti, e quello degli oneri comuni con riferimento alle anticipazioni per finalità non produttive.

Le riduzioni si sono verificate solamente nella categoria delle somme non attribuibili relativamente ai comparti degli investimenti e degli oneri comuni.

Dal raffronto delle operazioni finali, pertanto, risulta un saldo netto da finanziare pari a miliardi 139.632 in termini di competenza ed a miliardi 148.662 in termini di cassa, con un peggioramento sia nel conto della competenza di miliardi 23.086 (+ 19,8 per cento), sia nel conto cassa di miliardi 16.141 (+ 12,2 per cento), rispetto ai saldi iniziali. Depurato dalle operazioni finanziarie per miliardi 36.672 in conto competenza e per miliardi 37.129 in conto cassa, risulta un indebitamento netto di 102.960 miliardi in termini di competenza e di 111.533 miliardi in termini di cassa.

Il peggioramento verificatosi nei saldi previsionali risulta ascrivibile alle previsioni normative della citata legge n. 468 del 1978, ed in particolare è da ricollegare ai provvedimenti cosiddetti «slittati», alle riassegnazioni di entrata, nonché al fondo ammortamento dei titoli di Stato. Hanno agito in senso positivo, invece, l'attuazione di provvedimenti riguardanti misure urgenti per il risanamento della finanza pubblica e il provvedimento di assestamento di bilancio.

Il risparmio pubblico, infine, ha evidenziato un lieve peggioramento in termini di competenza, attestandosi a 61.686 miliardi, ed un lieve miglioramento in termini di cassa, ragguagliandosi a 64.598 miliardi.

GESTIONE

Nel corso del 1998 è continuata l'azione di risanamento della finanza pubblica, a conferma del carattere duraturo di riequilibrio dei conti pubblici.

Essa si è determinata in un contenimento della spesa ed in un lieve aumento delle entrate.

L'azione di contenimento ha prodotto, di conseguenza, un'ulteriore diminuzione dei tassi sia d'interesse che d'inflazione, nonché del debito pubblico passando dal 122,4 per cento del 1997 al 118,7 per cento del 1998.

L'indebitamento netto delle pubbliche Amministrazioni, invece, è rimasto invariato al 2,7 per cento del PIL, riflettendo al suo interno una riduzione dell'avanzo primario ed un ulteriore calo della spesa per interessi, anche in presenza di una crescita economica inferiore e quella inizialmente prevista di circa un punto percentuale.

Al conseguimento di tali obiettivi ha contribuito anche l'avviato programma di privatizzazioni. I proventi realizzati dalle dismissioni saranno portati a riduzione del debito pubblico tramite il fondo di ammortamento appositamente costituito, consentendo un ulteriore risparmio nella spesa per interessi.

La situazione precedentemente delineata nella fase della previsione si è, peraltro, modificata nel corso della gestione ponendo in evidenza quanto segue.

a) *Competenza*

Il consuntivo dell'esercizio espone accertamenti di entrate e incassi complessivi pari rispettivamente a 1.076.048 miliardi e 1.035.191 miliardi.

A fronte degli omologhi dati del 1997 (1.026.048 e 1.016.405 miliardi), si evidenzia un'evoluzione positiva dell'andamento delle entrate.

L'aumentato volume è stato quindi pari a 50.000 miliardi per gli accertamenti e a 18.786 miliardi per gli incassi.

I risultati complessivi della gestione della spesa invece, evidenziano impegni e pagamenti per complessivi 1.069.469 miliardi e 1.015.949 miliardi. Rispetto ai risultati dello scorso esercizio (930.671 e 865.774 miliardi), la gestione presenta un incremento di 138.475 miliardi per gli impegni e di 150.175 miliardi per i pagamenti.

I complessivi accertamenti di entrata (1.076.048 miliardi) e gli impegni di spesa (1.069.469 miliardi), danno luogo ad un avanzo complessivo di miliardi 6.578 a riprova della vasta opera riformatrice e dell'introduzione da parte del Governo di strumenti e procedure innovative intese a tenere sotto controllo gli obiettivi per il risanamento della finanza pubblica.

Il ricorso al mercato (risultato differenziale tra il totale delle entrate finali ed il totale delle spese) poi, quale saldo contabile, viene ad attestarsi in miliardi 414.718 con un miglioramento di miliardi 78.120 rispetto alle previsioni definitive; l'effettivo ricorso all'indebitamento a medio e lungo termine raggiunge, invece, miliardi 421.296 con una flessione di 10.921 miliardi rispetto alle corrispondenti previsioni.

Il saldo netto da finanziare (differenza delle operazioni finali, rappresentate da tutte le entrate e le spese, escluse le operazioni di accensione e rimborso di prestiti), invece, si stabilisce in - 84.319 miliardi con un miglioramento di 55.314 miliardi (+ 64,4 per cento) rispetto alle previsioni definitive. Esso è contenuto nel limite massimo fissato dalla legge finanziaria (87.800 miliardi al netto delle regolazioni debitorie per 28.807 miliardi).

Tale risultato, depurato dalle operazioni d'intermediazione finanziaria che lo Stato ha svolto attraverso il bilancio per miliardi 36.162, dà luogo all'indebitamento netto. Esso si è attestato a 48.157 miliardi con un miglioramento rispetto alle previsioni definitive di 54.804 miliardi (+ 53,2 miliardi).

Il saldo delle operazioni correnti - risparmio pubblico - si stabilisce in + 10.026 miliardi denotando un miglioramento di 51.659 miliardi rispetto alle corrispondenti

previsioni. La formazione del risparmio pubblico evidenzia la connotazione non soltanto quantitativa ma soprattutto qualitativa del risanamento finanziario effettuato: il recupero di spazi finanziari ha permesso un'azione qualificata dell'intervento pubblico nell'economia, a favore di una spesa in conto capitale e di una ripresa degli investimenti pubblici aumentati rispetto al 1997 del 10,5 per cento.

Il fatto che per tutti gli indicatori si è registrato un netto miglioramento trova una spiegazione nell'introduzione da parte del Governo di strumenti e procedure intese a tenere sotto controllo gli obiettivi di risanamento di finanza pubblica.

Il complesso delle disposizioni è stato volto sia ad incidere direttamente sulle grandezze del bilancio dello Stato, sia a controllare l'evoluzione dei flussi di tesoreria prodotta dall'attività degli enti decentrati.

In particolare, va osservato che il miglioramento dei saldi è stato raggiunto non tanto con l'abbattimento del volume complessivo della spesa, ma attraverso una maggiore qualificazione di essa, dato che il rimborso prestiti (impegni 330.399 miliardi, pagamenti 326.719 miliardi) è rimasto a livelli superiori a quello del 1997 e rappresenta il 30,9 per cento della spesa complessiva in termini di impegni e il 32,1 per cento per i pagamenti.

Tale andamento appare sostanzialmente in linea con il peso della spesa complessiva rispetto al PIL, passato dal 47,7 per cento al 45,9 per cento per gli impegni e dal 44,4 per cento al 49,4 per cento per i pagamenti.

Le spese finali, intendendo il totale delle spese di parte corrente più quelle in conto capitale, è aumentato per gli impegni a 739.070 miliardi (694.220 nel 1997) e per i pagamenti a 689.230 miliardi (628.966 nel 1997) pari rispettivamente al 35,9 per cento ed al 33,5 per cento del PIL, quindi, con un incremento, sia per gli impegni che per i pagamenti, in rapporto agli analoghi dati

del 1997 (rispettivamente 35,6 per cento e 32,2 per cento).

L'evoluzione manifestata dalla gestione di competenza è stata determinata da molteplici fattori che hanno operato in vario modo.

Dal lato dell'entrata, in particolare, si evidenzia, rispetto alle previsioni definitive, un'evoluzione incrementativa degli accertamenti che ha interessato tutti i comparti delle entrate finali: in particolare, si registra un notevole incremento di miliardi 15.159 del comparto tributario, i cui accertamenti raggiungono miliardi 588.930 (- 0,6 per cento rispetto al 1997); di miliardi 1.298 in quello extratributario, i cui accertamenti raggiungono miliardi 41.042 (- 0,9 per cento rispetto al 1997); di miliardi 329 in quelle provenienti dall'alienazione e dall'ammortamento di beni patrimoniali e della riscossione di crediti, con accertamenti pari a miliardi 24.779.

Per le entrate tributarie sono da segnalare le imposte sul patrimonio e sul reddito che manifestano una lieve riduzione di miliardi 745 rispetto alle previsioni definitive, raggiungendo accertamenti pari a miliardi 314.643 (- 6,5 per cento rispetto al 1997) i proventi del lotto, lotterie ed altre attività di giuoco che, con un aumento di miliardi 3.648 rispetto alle previsioni definitive, hanno fatto registrare accertamenti per 15.798 miliardi (+ 4,3 per cento rispetto al 1997) e la categoria delle tasse ed imposte sugli affari che, attestandosi a miliardi 193.256 presenta un notevole aumento di 13.453 miliardi rispetto alle previsioni definitive ed un incremento del 6,6 per cento rispetto al precedente esercizio.

Con riferimento a tale ultima categoria va evidenziato che il consistente aumento è in parte (miliardi 8.720) determinato dal fatto che le risorse proprie dell'Unione europea sono state contabilizzate sul capitolo dell'IVA anziché al pertinente capitolo delle entrate extratributarie sul quale è iscritta la previsione.

Le imposte sulla produzione, sui consumi e dogane denotano, invece, una diminuzio-

ne di miliardi 1.245 rispetto alle previsioni definitive, raggiungendo miliardi 53.064 di accertamenti (+ 0,7 per cento) rispetto al decorso esercizio.

Per le entrate extratributarie, particolare menzione va fatta, da un lato, per i proventi di servizi pubblici minori e per gli interessi su anticipazioni e crediti vari del Tesoro, che hanno raggiunto accertamenti pari rispettivamente a miliardi 8.419 e 10.801, con un incremento di miliardi 4.431 e 796 rispetto alle corrispondenti previsioni; e, dall'altro per i recuperi, rimborsi e contributi che, raggiungendo miliardi 11.647 di accertamenti, denotano un incremento di miliardi 2.772 rispetto alle previsioni mentre la riduzione rispetto alla previsione registrata nella categoria delle partite che si compensano nella spesa (- miliardi 8.117 per la competenza e - miliardi 8.146 per la cassa) trae sostanzialmente origine dalla diversa contabilizzazione delle predette risorse proprie dell'Unione europea.

Per l'alienazione ed ammortamento di beni patrimoniali e riscossione di crediti sono da segnalare la vendita di beni ed affrancazione di canoni ed il rimborso di anticipazioni e di crediti vari del Tesoro, i cui accertamenti, attestandosi rispettivamente a miliardi 22.514 e 1.168, presentano un aumento di miliardi 174 e 295 rispetto alle corrispondenti previsioni.

Gli accertamenti per accensione di prestiti, infine, hanno raggiunto i 421.296 miliardi, con una riduzione di 69.231 miliardi rispetto alle previsioni definitive.

Dal lato della spesa, hanno inciso in senso attenuativo sul risultato complessivo della gestione finanziaria le reali economie di gestione per 56.560 miliardi e le disponibilità acquisite ai sensi dell'articolo 11-bis della citata legge n. 468 del 1978 per 4.829 miliardi, a fronte delle quali si sono verificate eccedenze di spesa per complessivi 54 miliardi.

L'articolo 7 del presente disegno di legge propone la sanatoria per le eccedenze riferi-

te esclusivamente alle unità previsionali di base, anziché ai singoli capitoli di bilancio come accadeva per il passato.

La gestione ha, quindi, dato luogo ad impegni complessivi per miliardi 1.069.469 che riguardano le operazioni finali per 739.070 miliardi (miliardi 639.999 le spese correnti e miliardi 99.071 quelle in conto capitale) e le operazioni di rimborso prestiti per 330.399 miliardi.

Nell'ambito delle spese correnti, il comparto delle spese di funzionamento ha registrato impegni per 129.970 miliardi, quello per interventi per 316.159 miliardi, quello degli oneri comuni per 17.995 miliardi e quello per gli oneri del debito pubblico per 171.570 miliardi, pari, rispettivamente al 17,6, al 42,8, al 2,4 e al 23,2 per cento della spesa complessiva impegnata.

Nel comparto delle spese di funzionamento assumono particolare rilievo gli impegni di spesa per il personale in servizio (miliardi 104.928), nonché quelli per acquisti di beni e servizi (miliardi 23.054). Nel settore degli interventi i trasferimenti correnti hanno inciso per 253.539 miliardi, mentre in quello degli oneri comuni gli impegni per il personale in servizio hanno raggiunto i 12.650 miliardi. Infine, gli oneri del debito pubblico si riferiscono agli interessi sul debito patrimoniale per 141.344 miliardi e sul debito di tesoreria per 29.540 miliardi. Nel settore della spesa in conto capitale, gli impegni risultanti dal comparto degli investimenti riguardano i trasferimenti per 50.015 miliardi, quelli finanziari per 12.443 miliardi e quelli diretti per 6.898 miliardi. L'aggregato degli oneri comuni, infine, accoglie le anticipazioni per finalità non produttive con 23.970 miliardi di impegni relativi al Fondo di ammortamento dei titoli di Stato.

b) *Residui*

Il conto dei residui provenienti dagli esercizi 1997 e precedenti presentava al 1° gennaio 1998 residui attivi per miliardi

170.419 e residui passivi per miliardi 175.533, con una eccedenza passiva, quindi, di miliardi 5.114.

Nel corso dell'esercizio la situazione delineata si è modificata dando luogo ad accertamenti di residui attivi per miliardi 141.542 (dei quali miliardi 26.285 incassati e miliardi 115.257 rimasti da riscuotere e da versare) e di resti passivi per miliardi 174.363 (dei quali miliardi 103.962 pagati e miliardi 70.401 rimasti da pagare).

Per i residui passivi la diminuzione di miliardi 1.170 è stata determinata da economie di gestione per miliardi 4.526 e da somme perente agli effetti amministrativi per miliardi 2.522, a fronte delle quali si sono verificate eccedenze di spesa per miliardi 5.878.

Le eccedenze, per unità previsionale di base, riportate nell'allegato elenco (con evidenziazione anche dei capitoli interessati), per le quali viene proposta specifica sanatoria con l'articolo 7 del presente disegno di legge, concernono principalmente:

gli stipendi e le retribuzioni al personale (miliardi 5.814), anch'essi in relazione al particolare sistema di pagamento attraverso ruoli di spesa fissa;

il fitto di locali ed oneri accessori (miliardi 20);

l'indennità integrativa per il raggiungimento del minimo garantito agli ufficiali ed aiutanti ufficiali giudiziari (miliardi 32).

L'eccedenza sopraindicata deriva prevalentemente dalle maggiori spese evidenziate nel conto consuntivo del Ministero della pubblica istruzione e risulta pari a circa 4.950 miliardi. Tale somma, se posta in relazione con le economie realizzate nel conto della competenza dell'amministrazione stessa per l'anno 1997, pari a 5.600 miliardi, determina un saldo gestionale positivo per lo stesso anno 1997 di circa 700 miliardi.

L'eccedenza passiva all'inizio dell'esercizio finanziario 1998 tra i resti attivi e passivi, ammontante a miliardi 5.114 per effetto delle variazioni intervenute nell'anno, si è

attestata a 32.821 miliardi con un aumento di 27.707 miliardi.

Riguardo, poi, ai residui di nuova formazione derivanti dalla gestione di competenza dell'esercizio finanziario 1998, si può notare che per gli attivi le somme rimaste da riscuotere e da versare ammontano a 67.141 miliardi e per i passivi le somme rimaste da pagare raggiungono miliardi 157.482; complessivamente, il conto dei residui al 31 dicembre 1998 espone residui attivi per miliardi 182.398 e residui passivi per miliardi 227.883, con un'eccedenza passiva di miliardi 45.485.

Quest'ultima, presenta un aumento rispetto all'inizio dell'esercizio di miliardi 40.371, dovuto ad un aumento del volume dei residui attivi per 11.979 miliardi (passati da 170.419 miliardi a miliardi 182.398, + 7 per cento) e ad un incremento del volume dei residui passivi per miliardi 52.350 (passati da 175.533 miliardi a miliardi 227.883, + 30 per cento).

Riepilogando, per quanto riguarda i residui attivi, l'evoluzione riscontrata risulta attribuibile per miliardi 67.141 a quelli di nuova formazione (+ 47 per cento) e per miliardi 115.257 a quelli pregressi (+ 12,8 per cento) rispetto al precedente esercizio; per i residui passivi, va sottolineato un aumento del processo di formazione dei nuovi resti, che raggiungono i 157.483 miliardi (contro i 130.383 miliardi del 1997, + 20,8 per cento), ed un rallentamento del processo di smaltimento di quelli pregressi, che si attestano a 70.401 miliardi (contro i 45.150 miliardi del 1997, + 55,9 per cento), palesando un incremento nel grado di eliminazione della consistenza iniziale (il 59,2 per cento contro il 41,9 per cento del 1997).

L'aumento registrato nei residui passivi di nuova formazione, nonostante la legge 27 dicembre 1997, n. 449, e successive modificazioni, va riferito da un lato al volume raggiunto dagli impegni, che sono aumentati rispetto al precedente di circa 138.000 miliardi, e dall'altro da un aumento dei pagamenti in conto competenza pari a 111.000 miliardi circa.

Il fenomeno dei residui rimane anche nel 1998 su livelli considerevoli, specie quelli passivi che, nonostante la riduzione di miliardi 5.177 apportata ai sensi della citata legge n. 449 del 1997 dalla delibera della Presidenza del Consiglio dei ministri del 25 febbraio 1999 ai residui di stanziamento, hanno subito come sopraevidenziato un incremento del 30 per cento, attestandosi complessivamente a miliardi 227.883.

Alla base della dinamica, ancora elevata, del processo formativo dei nuovi resti passivi si trovano varie cause, sia di natura legislativa che di carattere amministrativo-contabile, alcune delle quali connesse all'epoca del perfezionamento in legge delle varie iniziative di spesa.

c) Cassa

La gestione di competenza e quella dei residui, precedentemente delineate, concorrono entrambe a determinare i risultati della gestione di cassa, che ha dato luogo complessivamente ad incassi per miliardi 1.035.191 ed a pagamenti per miliardi 1.015.949.

Gli incassi si riferiscono per 613.895 miliardi ad operazioni finali e per 421.296 miliardi ad operazioni di indebitamento patrimoniale. Viceversa, i pagamenti riguardano operazioni finali per 689.230 miliardi e rimborso di prestiti patrimoniali per 326.719 miliardi.

La gestione di cassa presenta, quindi, un saldo attivo di 19.242 miliardi quale differenziale di tutti gli incassi e di tutti i pagamenti. Tale saldo è da riferire alla simultanea azione della gestione di competenza e di quella dei residui che presentano rispettivamente un saldo positivo di 96.920 miliardi e negativo di 77.678 miliardi.

Il ricorso al mercato, dal suo canto, quale differenziale tra gli incassi finali ed i pagamenti complessivi, ammonta a 402.054 miliardi, risultando in tal modo inferiore di 43.279 miliardi rispetto a quello previsto di

miliardi 445.333 a dimostrazione di come i provvedimenti adottati nel corso della gestione abbiano ridotto l'indebitamento a medio e lungo termine e quindi l'accensione di prestiti.

Il saldo netto da finanziare, invece, quale saldo delle operazioni finali di bilancio, si stabilisce in 75.335 miliardi. Esso è determinato da pagamenti per miliardi 689.230 (miliardi 585.370 in conto competenza e miliardi 103.860 in conto residui) e da incassi per miliardi 613.895 (miliardi 587.610 in conto competenza e miliardi 26.285 in conto residui). Pertanto lo stesso è da attribuire per + 2.240 miliardi alla gestione di competenza e per - 77.576 miliardi a quella dei residui.

Depurato delle operazioni finanziarie per miliardi 34.960, tale saldo esprime l'indebitamento netto riferibile all'attività di stretta pertinenza dello Stato, che raggiunge i 40.375 miliardi con un miglioramento rispetto alle previsioni iniziali di 82.430 miliardi.

Infine, nell'ambito delle operazioni finali, particolare rilievo assume il saldo delle operazioni correnti, che misura, in caso di disavanzo, la quota di spese correnti non coperta con entrate tributarie ed extratributarie. In caso di avanzo, misura la quota di risorse correnti da destinare al finanziamento delle spese in conto capitale.

Il risparmio pubblico, ancora negativo, risulta determinato in 18.369 miliardi con un miglioramento di 46.229 miliardi rispetto alle corrispondenti previsioni definitive.

Tale saldo deriva da pagamenti per miliardi 607.335 (dei quali 526.914 miliardi attribuiti alla competenza e 80.421 miliardi ai residui) e da incassi per 588.966 miliardi (di cui 562.835 miliardi riferibili alla competenza e 26.131 miliardi ai residui).

Dal lato della spesa hanno inciso in senso attenuativo sui risultati della gestione finanziaria le economie (miliardi 123.795), a fronte delle quali si sono verificate eccedenze di spesa in vari stati di previsione per complessivi miliardi 2.135. Tali eccedenze,

per le quali viene proposta sanatoria a livello di unità previsionale di base con l'articolo 7 del presente disegno di legge, vengono esposte distintamente per titoli di spesa, ministeri e macroaggregati nella tabella n. 4 e riguardano principalmente:

gli stipendi, retribuzioni ed altri assegni fissi al personale (miliardi 2.047);

le spese di giustizia nei procedimenti penali ed in quelli civili con ammissione al gratuito patrocinio del Ministero di grazia e giustizia (miliardi 75);

fitto di locali ed oneri accessori (miliardi 4).

Va osservato, poi, come gli incassi per operazioni finali (miliardi 613.895) abbiano costituito il 96,6 per cento delle corrispondenti previsioni definitive e raggiunto il 75,9 per cento della relativa massa acquisibile. Tale andamento va posto in relazione non solo al verificarsi di residui di nuova formazione (67.141 miliardi) in misura leggermente superiore a quella del decorso esercizio, quant'anche all'aumento di quelli pregressi (115.257 miliardi), che manifestano, rispetto al precedente esercizio, un incremento dell'8,6 per cento.

In particolare, è da sottolineare come il decremento manifestatosi negli incassi finali rispetto al 1997 (- 4,3 per cento) sia ascrivibile, particolarmente, al minor gettito del comparto tributario e del maggior gettito di quello extratributario che si attestano rispettivamente a miliardi 548.929, pari all'89,4 per cento (- 2,8 per cento rispetto al precedente esercizio), e a miliardi 40.037 pari al 6,5 per cento degli incassi finali (- 0,3 per cento).

Dal lato della spesa, poi, si sono avuti pagamenti per operazioni finali per 689.230 miliardi, pari all'87,8 per cento delle corrispondenti autorizzazioni ed al 72,3 per cento della relativa massa spendibile.

Il dato risulta superiore di 60.265 miliardi (+ 9,6 per cento) rispetto a quello dell'esercizio 1997.

Il ritmo di realizzazione delle spese finali - stante l'aumento dei residui di nuova for-

mazione - raggiunge il 71,3 per cento, valore questo inferiore a quello registrato nel 1997 (78,2 per cento).

Ove si considerino separatamente la gestione di competenza e quella dei residui si riscontra, anche in tal caso, una notevole diversificazione nelle incidenze dei pagamenti.

Per la prima, i pagamenti risultano pari a miliardi 585.370, a fronte di una previsione definitiva di 777.598 miliardi e di impegni per 739.070 miliardi, ragguagliandosi, quindi, al 75,3 per cento.

Nella fase della competenza, relativamente alle spese di funzionamento, particolare rilievo assumono i pagamenti per oneri di personale in servizio (miliardi 103.266) e per acquisto di beni e servizi (miliardi 12.564).

Nell'ambito delle spese per interventi assumono importanza quelli per trasferimenti correnti (miliardi 163.491) e nel campo degli investimenti quelli in conto capitale (miliardi 21.409).

Nel settore degli oneri comuni, le spese per acquisto di beni e servizi ammontano a miliardi 12.650 e quelle per anticipazioni per finalità non produttive a miliardi 23.970. Infine nel comparto degli oneri del debito pubblico i pagamenti per interessi si attestano a miliardi 169.848.

I pagamenti in conto resti, invece, ammontano a miliardi 103.861 a fronte di somme spendibili per miliardi 171.379, raggiungendo, quindi, solo il 60,6 per cento e concentrandosi soprattutto nei trasferimenti correnti (interventi) per 60.556 miliardi ed in conto capitale (investimenti) 17.493 miliardi, nell'acquisto di beni e servizi per 8.015 miliardi relativi alle spese di funzionamento e 1.071 miliardi connessi agli interventi, nonché per il personale in attività di servizio per miliardi 6.989 nell'aggregato delle spese di funzionamento.

GESTIONE DEL PATRIMONIO

Il Conto generale del patrimonio per l'esercizio 1998 evidenzia un peggioramen-

to patrimoniale di 89.007 miliardi, tale da portare la eccedenza complessiva delle passività, al termine dell'esercizio, a 1.968.834 miliardi.

Il peggioramento patrimoniale trae origine da una diminuzione delle attività per 257.587 miliardi, di gran lunga superiore alla diminuzione delle passività, pari a 168.579 miliardi.

Le attività finanziarie presentano una diminuzione complessiva pari a 278.218 miliardi, passando da 1.110.215 miliardi a 831.996 miliardi, mentre le passività finanziarie hanno visto diminuire la loro consistenza di 251.943 miliardi passando da 1.408.450 miliardi a 1.156.506 miliardi. In dettaglio vale rilevare una forte diminuzione dei crediti di tesoreria, pari a 289.893 miliardi, una diminuzione del fondo di cassa, pari a 304 miliardi, mentre per i residui attivi di bilancio si assiste ad un significativo incremento di quelli riscossi e non versati (+ 12.592 miliardi) e di una diminuzione di quelli da riscuotere (-613 miliardi).

Quanto alle passività finanziarie va osservato che le stesse hanno subito una notevole flessione nei debiti di tesoreria (-304.294 miliardi) al contrario dei residui passivi di bilancio per i quali si è registrato un incremento per somme da pagare, pari a 52.350 miliardi.

Per le restanti attività e passività va sottolineato quanto segue:

i «crediti» concessi a soggetti pubblici e privati per anticipazioni, sottoscrizioni di obbligazioni, mutui vari, presentano nello stesso periodo un aumento complessivo di 1.108 miliardi, mentre le «partecipazioni» dello Stato al capitale di aziende di credito o di «altre imprese» o al fondo di dotazione di enti, istituti di credito, organismi economici e finanziari sia nazionali sia esteri, si incrementano di 9.316 miliardi. Assumono significato tra gli aumenti delle partecipazioni quelli relativi al capitale di «altre imprese» (+ 9.642 miliardi) e quelli riguardanti le partecipazioni in organismi internazionali (+ 1.432 miliardi); tali incrementi sono

in parte compensati dalle diminuzioni delle partecipazioni al capitale di aziende di credito (- 1.671 miliardi);

i «beni patrimoniali», che comprendono beni immobili, beni considerati immobili agli effetti inventariali (articolo 7, secondo e terzo comma, del Regolamento per l'amministrazione del patrimonio e per la contabilità generale dello Stato, approvato con regio decreto 23 maggio 1924, n. 827, ovvero raccolte artistiche, archeologiche, scientifiche, bibliografiche presenti nei musei, pinacoteche, osservatori ed altri istituti similari nonché le linee ferroviarie gestite direttamente o affidate a terzi in concessione governativa) e beni mobili, hanno subito un incremento di 10.207 miliardi.

Le «passività patrimoniali», che comprendono i debiti pubblici (con esclusione del debito fluttuante che viene riportato tra i debiti di tesoreria), i debiti vari, le monete in circolazione e i residui passivi perenti, ammontano al 31 dicembre 1998, a 1.936.908 miliardi con un incremento rispetto al 1997 di 83.364 miliardi dovuto in larga parte ai debiti pubblici redimibili (+ 82.223 miliardi).

Infine, per quanto riguarda i residui passivi perenti, ossia quei residui che sono stati eliminati dal bilancio perché non pagati entro i termini di conservazione stabiliti dalla legge di contabilità dello Stato e che

rappresentano «debiti latenti» che lo Stato iscrive tra le passività del conto patrimoniale, è da evidenziare la complessiva diminuzione di 1.373 miliardi dovuta principalmente alla mancata formazione di «nuove perenzioni» per le spese in conto capitale a seguito dell'entrata in vigore dell'articolo 12 della legge 17 maggio 1999, n. 144, che ha prolungato di due anni i termini di conservazione dei residui di bilancio.

* * *

Riguardo, infine, alle Amministrazioni autonome di cui si dà conto nel presente disegno di legge, va osservato come talune abbiano registrato avanzi di gestione.

In particolare, il bilancio dell'Amministrazione autonoma dei monopoli di Stato, a conferma della tendenza già manifestata nei decorsi esercizi, presenta un avanzo di gestione pari a 677 miliardi.

La gestione del bilancio degli Archivi notarili presenta, infine, un saldo attivo di 48,8 miliardi.

* * *

Per maggiori elementi di dettaglio si rinvia alle allegate tabelle nonché alla «Relazione illustrativa» al Rendiconto generale dell'Amministrazione dello Stato per l'esercizio finanziario 1998.

ELENCO DELLE ECCEDEnze
PER UNITÀ PREVISIONALI DI BASE E CAPITOLI

BILANCIO DELLO STATO PER L'ESERCIZIO FINANZIARIO 1998: ECCEDEXENZE

UNITA' PREVISIONALI DI BASE - CAPITOLI		COMPETENZA	RESIDUI	CASSA
PRESIDENZA DEL CONSIGLIO DEI MINISTRI				
2.1.1.2	Commissariati di governo	-	1.430.292.944	-
1014	Stipendi, retribuzioni ed altri assegni fissi al personale (Spese obbligatorie)	-	1.434.491.751	-
	TOTALE Cap.	-	1.434.491.751	-
	TOTALE U.p.b.	-	1.430.292.944	-
TESORO, BILANCIO E PROGRAMMAZIONE ECONOMICA				
2.1.2.1	Vitalizi	-	-	-
4351	Somma occorrente per la regolazione contabile di oneri pensionistici relativi ad esercizi pregressi	59.920	-	-
5.1.1.0	Funzionamento	-	19.538.012.807	-
5198	Stipendi, retribuzioni ed altri assegni fissi al personale (Spese obbligatorie)	-	29.121.550.389	-
	TOTALE Cap.	59.920	29.121.550.389	-
	TOTALE U.p.b.	-	19.538.012.807	-
FINANZE				
1.1.1.1	Gabinetto e altri uffici	-	1.230.768.843	-
1015	Stipendi, retribuzioni ed altri assegni fissi al personale (Spese obbligatorie)	-	1.234.386.370	-
1.1.1.2	Scuola centrale tributaria "Ezio Vanoni"	442.997.216	-	-
6050	Stipendi, retribuzioni ed altri assegni fissi al personale (Spese obbligatorie)	572.329.188	-	572.329.188

N.B. Le eccedenze accertate sulle unità previsionali di base (U.p.b.) normalmente risultano inferiori a quelle riportate sui pertinenti capitoli in quanto decurtate dalle economie realizzate su altri capitoli della stessa U.p.b.

BILANCIO DELLO STATO PER L'ESERCIZIO FINANZIARIO 1998: ECCEDEENZE

UNITA' PREVISIONALI DI BASE - CAPITOLI		COMPETENZA	RESIDUI	CASSA
3.1.1.0	Funzionamento	-	-	-
1091	Fitto di locali ed oneri accessori	324.435.665	47.523.180	371.056.535
4.1.1.0	Funzionamento	-	200.042.391.516	-
3432	Fitto di locali ed oneri accessori	32.581.579.935	7.163.550.936	-
3450	Spese per il funzionamento - compresi i compensi ai componenti ed al personale di segreteria, ai consulenti tecnici, le indennità di missione ed il rimborso spese di trasporto ai membri estranei all'amministrazione delle finanze - delle commissioni tributarie (Spese obbligatorie)	2.897.646.092	707.370.005	-
6003	Stipendi, retribuzioni ed altri assegni fissi al personale (Spese obbligatorie)	-	201.958.550.484	-
4.1.2.1	Vincite al lotto	-	17.155.900	7.756.900
3514	Vincite al Lotto (Spese obbligatorie)	-	17.155.900	7.756.900
5.1.1.0	Funzionamento	-	892.011.798	-
3824	Canoni, prestazioni ed altre passività (Spese obbligatorie)	-	3.272.080	-
3840	Fitto di locali ed oneri accessori	-	1.393.619.905	-
6004	Stipendi, retribuzioni ed altri assegni fissi al personale (Spese obbligatorie)	-	13.116.750	-
6.1.1.0	Funzionamento	-	41.059.177.636	-
5298	Stipendi, retribuzioni ed altri assegni fissi al personale (Spese obbligatorie)	-	41.234.965.867	-
5381	Fitto di locali ed oneri accessori	-	295.309.170	425.378.257
5591	Spese per liti, arbitraggi, risarcimenti e accessori; rimborso delle spese di patrocinio legale; spese di giustizia penale, comprese quelle di trasporto e di custodia di mezzi e di automezzi sequestrati e confiscati; altre spese processuali da anticiparsi dall'erario, indennità a testimoni ed a periti per la rappresentanza dell'amministrazione	-	5.459.250	-

BILANCIO DELLO STATO PER L'ESERCIZIO FINANZIARIO 1998: ECCEDENZE

UNITA' PREVISIONALI DI BASE - CAPITOLI		COMPETENZA	RESIDUI	CASSA
7.1.1.1	Spese generali di funzionamento	-	832.769.135	-
3098	Fitto di locali ed oneri accessori	-	2.053.842.510	-
6005	Stipendi, retribuzioni ed altri assegni fissi al personale (Spese obbligatorie)	-	2.182.155	-
	TOTALE Cap.	36.375.990.880	256.130.304.562	1.376.520.880
	TOTALE U.p.b.	442.997.216	244.074.274.828	7.756.900
GRAZIA E GIUSTIZIA				
1.1.1.1	Gabinetto e altri uffici	-	553.386.703	-
1497	Stipendi e altri assegni fissi al personale (Spese obbligatorie)	-	997.443.835	-
1995	Stipendi, retribuzioni ed altri assegni fissi al personale civile (Spese obbligatorie)	-	91.839.385	-
2.1.1.0	Funzionamento	-	243.386.701.577	-
1494	Stipendi e altri assegni fissi al personale della magistratura giudiziaria (Spese obbligatorie)	-	118.764.624.038	51.363.197.714
5201	Stipendi, retribuzioni ed altri assegni fissi al personale delle cancellerie e segreterie giudiziarie (Spese obbligatorie)	-	143.332.977.803	-
4.1.1.0	Funzionamento	17.028.994.007	32.278.699.470	-
1502	Indennità integrativa per il raggiungimento del minimo garantito dallo Stato agli ufficiali ed aiutanti ufficiali giudiziari ed altri assegni al detto personale (Spese obbligatorie)	31.015.159.603	37.335.368.521	67.990.758.250
4.1.2.1	Spese di giustizia	-	-	75.066.797.488

BILANCIO DELLO STATO PER L'ESERCIZIO FINANZIARIO 1998: ECCEDEENZE

UNITA' PREVISIONALI DI BASE - CAPITOLI		COMPETENZA	RESIDUI	CASSA
1589	Spese di giustizia nei procedimenti penali ed in quelli civili con ammissione al gratuito patrocinio. Indennità ai giudici di pace ed ai giudici onorari aggregati; indennità e trasferite ai funzionari, vice pretori, vice procuratori onorari, giudici popolari, periti, testimoni, custodi, ufficiali ed agenti addetti alle sezioni di polizia giudiziaria e diverse - ivi comprese quelle relative alla direzione nazionale ed alle direzioni distrettuali antimafia per le attività di cui all'articolo 371 bis del codice di procedura penale, per l'accertamento dei reati e dei colpevoli. Spese inerenti alla estradizione di imputati e condannati ed alla traduzione di atti giudiziari in materia penale provenienti dall'estero, o diretti ad autorità estere ed alla traduzione per obbligo assunto con convenzione internazionale, di atti giudiziari in materia civile provenienti dall'estero. Spese per la notificazione di atti nelle materie civili ed amministrativa su richiesta del Pubblico ministero, di un'amministrazione dello Stato, di una parte annessa al gratuito patrocinio o di uno stato estero non recuperabile con le spese di giustizia	-	-	110.303.863.278
5.1.1.0	Funzionamento	-	15.293.034.802	-
2084	Fitto di locali e di terreni ed oneri accessori	269.432.885	-	-
5206	Stipendi, retribuzioni ed altri assegni fissi al personale civile (Spese obbligatorie)	-	27.575.982.612	-
7.1.1.0	Funzionamento	-	4.250.517.842	-
2400	Stipendi, retribuzioni ed altri assegni fissi al personale civile della giustizia minorile (Spese obbligatorie)	-	4.645.295.696	-
	TOTALE Cap.	31.284.592.488	332.943.531.890	229.657.819.242
	TOTALE U.p.b.	17.028.994.007	295.762.340.394	75.066.797.488
	AFFARI ESTERI	-	-	-
2.1.1.1	Uffici centrali	-	-	-
6001	Stipendi, retribuzioni ed altri assegni fissi al personale (Spese obbligatorie)	-	9.410.143	-
	TOTALE Cap.	-	9.410.143	-

BILANCIO DELLO STATO PER L'ESERCIZIO FINANZIARIO 1998: ECCEDEENZE

UNITA' PREVISIONALI DI BASE - CAPITOLI		COMPETENZA	RESIDUI	CASSA
	TOTALE U.p.b.	-	-	-
PUBBLICA ISTRUZIONE				
2.1.1.2	Uffici periferici	-	25.731.640.055	-
1016	Stipendi, retribuzioni ed altri assegni fissi al personale (Spese obbligatorie)	-	32.274.728.436	-
3.1.1.2	Strutture scolastiche	-	2.329.763.151.429	1.897.403.159.146
1029	Spese per l'insegnamento della religione cattolica e per le attività alternative all'insegnamento della religione cattolica conseguenti all'attuazione, da parte dello stato italiano, dell'intesa tra autorità scolastica italiana e CEI, di cui al decreto del Presidente della Repubblica 16 dicembre 1985, n. 751	6.341.772.626	99.184.227.707	115.298.399.925
1030	Spese per le supplenze temporanee conferite sino al termine dell'attività didattica del personale docente e non docente delle scuole materne, elementari, secondarie ed artistiche, delle istituzioni educative, degli istituti e scuole speciali statali.	29.090.173.046	269.061.449.192	301.309.280.383
1034	Spese per le supplenze temporanee conferite sino al termine dell'attività didattica del personale docente e non docente delle scuole materne, elementari, secondarie ed artistiche, delle istituzioni educative, degli istituti e scuole speciali statali.	45.591.503.035	81.615.668.137	139.308.809.297
1042	Stipendi, retribuzioni ed altri assegni fissi al personale amministrativo, tecnico ed ausiliario delle scuole materne, elementari, secondarie ed artistiche e delle istituzioni educative e degli istituti e scuole speciali statali (Spese obbligatorie)	132.294.453.708	544.920.270.551	677.260.855.328
1495	Stipendi ed altri assegni fissi al personale direttivo delle scuole elementari (Spese obbligatorie)	-	32.145.946.304	-
1498	Stipendi, retribuzioni ed altri assegni fissi al personale docente di ruolo (Spese obbligatorie)	-	1.314.590.519.799	793.676.514.838
3401	Stipendi, retribuzioni ed altri assegni fissi al personale direttivo e docente di ruolo (Spese obbligatorie)	-	-	11.123.153
4.1.1.2	Strutture scolastiche	-	1.115.555.443.118	-

BILANCIO DELLO STATO PER L'ESERCIZIO FINANZIARIO 1998: ECCEDEXENZE

UNITA' PREVISIONALI DI BASE - CAPITOLI		COMPETENZA	RESIDUI	CASSA
2001	Stipendi, retribuzioni ed altri assegni fissi al personale direttivo e docente di ruolo (Spese obbligatorie)	-	985.646.000.186	-
3001	Stipendi, retribuzioni ed altri assegni fissi al personale docente di ruolo (Spese obbligatorie)	1.618.327.144	131.105.334.625	132.751.673.479
5878	Spese per l'insegnamento della religione cattolica e per le attività alternative all'insegnamento della religione cattolica conseguenti all'attuazione, da parte dello Stato italiano, dell'intesa tra autorità scolastica italiana e CEI, di cui al decreto del Presidente della Repubblica 16 dicembre 1985, n. 571	-	9.306.350	-
5899	Spese per le supplenze annuali del personale docente e non docente delle scuole materne, elementari, secondarie ed artistiche, delle istituzioni educative, degli istituti e scuole speciali statali	-	2.219.000	-
5920	Stipendi, retribuzioni ed altri assegni fissi al personale amministrativo, tecnico ed ausiliario delle scuole materne, elementari, secondarie ed artistiche e delle istituzioni educative e degli istituti e scuole speciali statali (Spese obbligatorie)	-	17.884.860	-
5.1.1.2	Strutture scolastiche	-	291.780.108.713	-
2201	Stipendi, retribuzioni ed altri assegni fissi al personale direttivo e docente di ruolo (Spese obbligatorie)	-	291.686.898.071	127.280.780.355
3201	Stipendi, retribuzioni ed altri assegni fissi al personale direttivo e docente di ruolo (Spese obbligatorie)	-	5.770.710.232	-
5801	Stipendi, retribuzioni ed altri assegni fissi al personale direttivo e docente di ruolo (Spese obbligatorie)	-	1.527.810	-
5879	Spese per l'insegnamento della religione cattolica e per le attività alternative all'insegnamento della religione cattolica conseguenti all'attuazione, da parte dello Stato italiano, dell'intesa tra autorità scolastica italiana e CEI, di cui al decreto del Presidente della Repubblica 16 dicembre 1985, n. 571	-	662.970	-

*6

BLANCIO DELLO STATO PER L'ESERCIZIO FINANZIARIO 1998: ECCEZIONI

UNITA' PREVISIONALI DI BASE - CAPITOLI		COMPETENZA	RESIDUI	CASSA
5886	Spese per le supplenze temporanee conferite sino al termine dell'attività didattica del personale docente e non docente delle scuole materne, elementari, secondarie ed artistiche, delle istituzioni educative, degli istituti e scuole speciali statali	-	13.645.420	-
5900	Spese per le supplenze annuali del personale docente e non docente delle scuole materne, elementari, secondarie ed artistiche, delle istituzioni educative, degli istituti e scuole speciali statali	-	1.658.320	-
6.1.1.2	Strutture scolastiche	-	465.177.655.160	-
2400	Stipendi, retribuzioni ed altri assegni fissi e competenze varie al personale docente degli istituti tecnici, delle scuole tecniche, nonché dei corsi speciali (Spese obbligatorie)	-	465.239.904.210	-
5880	Spese per l'insegnamento della religione cattolica e per le attività alternative all'insegnamento della religione cattolica conseguenti all'attuazione, da parte dello Stato italiano, dell'intesa tra autorità scolastica italiana e CEI, di cui al decreto del Presidente della Repubblica 16 dicembre 1985, n. 571	-	1.434.930	-
5887	Spese per le supplenze temporanee conferite sino al termine dell'attività didattica del personale docente e non docente delle scuole materne, elementari, secondarie ed artistiche, delle istituzioni educative, degli istituti e scuole speciali statali	-	18.135.020	-
5922	Stipendi, retribuzioni ed altri assegni fissi al personale amministrativo, tecnico ed ausiliario delle scuole materne, elementari, secondarie ed artistiche e delle istituzioni educative e degli istituti e scuole speciali statali (Spese obbligatorie)	-	133.371.230	-
7.1.1.2	Strutture scolastiche	-	237.878.947.930	-
2401	Stipendi, retribuzioni ed altri assegni fissi e competenze varie al personale docente degli istituti professionali, delle scuole tecniche, nonché dei corsi speciali (Spese obbligatorie)	-	237.866.624.433	1.420.298.945

BILANCIO DELLO STATO PER L'ESERCIZIO FINANZIARIO 1998: ECCEDEENZE

UNITA' PREVISIONALI DI BASE - CAPITOLI		COMPETENZA	RESIDUI	CASSA
5881	Spese per l'insegnamento della religione cattolica e per le attività alternative all'insegnamento della religione cattolica conseguenti all'attuazione, da parte dello Stato italiano, dell'intesa tra autorità scolastica italiana e CEI, di cui al decreto del Presidente della Repubblica 16 dicembre 1985, n. 571	-	2.331.960	-
5888	Spese per le supplenze temporanee conferite sino al termine dell'attività didattica del personale docente e non docente delle scuole materne, elementari, secondarie ed artistiche, delle istituzioni educative, degli istituti e scuole speciali statali	-	6.386.990	-
5902	Spese per le supplenze annuali del personale docente e non docente delle scuole materne, elementari, secondarie ed artistiche, delle istituzioni educative, degli istituti e scuole speciali statali	-	4.413.140	-
5923	Stipendi, retribuzioni ed altri assegni fissi al personale amministrativo, tecnico ed ausiliario delle scuole materne, elementari, secondarie ed artistiche e delle istituzioni educative e degli istituti e scuole speciali statali (Spese obbligatorie)	-	4.198.630	-
10.1.1.2	Strutture scolastiche	-	397.828.099.347	117.157.444.918
1401	Stipendi, retribuzioni ed altri assegni fissi al personale docente (Spese obbligatorie)	-	398.193.388.587	174.355.977.287
5882	Spese per l'insegnamento della religione cattolica e per le attività alternative all'insegnamento della religione cattolica conseguenti all'attuazione, da parte dello Stato italiano, dell'intesa tra autorità scolastica italiana e CEI, di cui al decreto del Presidente della Repubblica 16 dicembre 1985, n. 571	-	5.033.570	-
5889	Spese per le supplenze temporanee conferite sino al termine dell'attività didattica del personale docente e non docente delle scuole materne, elementari, secondarie ed artistiche, delle istituzioni educative, degli istituti e scuole speciali statali	-	461.170	-
5903	Spese per le supplenze annuali del personale docente e non docente delle scuole materne, elementari, secondarie ed artistiche, delle istituzioni educative, degli istituti e scuole speciali statali	4.767.308.439	-	4.766.354.439
11.1.1.2	Strutture scolastiche	-	86.380.265.842	-

BILANCIO DELLO STATO PER L'ESERCIZIO FINANZIARIO 1998: ECCEDENZE

UNITA' PREVISIONALI DI BASE - CAPITOLI		COMPETENZA	RESIDUI	CASSA
2594	Stipendi, retribuzioni ed altri assegni fissi al personale non docente di ruolo delle accademie di belle arti, conservatori di musica, accademia nazionale di arte drammatica e accademia nazionale di danza (Spese obbligatorie)	-	4.321.937.173	225.869.208
2597	Stipendi, retribuzioni ed altri assegni fissi al personale direttivo e docente delle accademie di belle arti, licei artistici, conservatori di musica, accademia nazionale di arte drammatica e accademia nazionale di danza (Spese obbligatorie)	-	46.157.054.207	20.204.157.898
2602	Stipendi, retribuzioni ed altri assegni fissi e competenze varie al personale direttivo e docente degli istituti d'arte (Spese obbligatorie)	-	36.352.609.324	22.019.798.064
5804	Stipendi, retribuzioni ed altri assegni fissi al personale direttivo e docente di ruolo (Spese obbligatorie)	-	159.377.900	-
5904	Spese per le supplenze annuali del personale docente e non docente delle scuole materne, elementari, secondarie ed artistiche, delle istituzioni educative, degli istituti e scuole speciali statali	-	1.357.230	-
5924	Stipendi, retribuzioni ed altri assegni fissi al personale amministrativo, tecnico ed ausiliario delle scuole materne, elementari, secondarie ed artistiche e delle istituzioni educative e degli istituti e scuole speciali statali (Spese obbligatorie)	-	73.980	-
	TOTALE Cap.	219.703.537.998	4.976.516.751.604	2.509.889.892.599
	TOTALE U.p.b.	-	4.950.095.311.594	2.014.560.604.064
INTERNO				
1.1.1.0	Funzionamento	-	-	-
1013	Stipendi, retribuzioni ed altri assegni fissi al personale (Spese obbligatorie)	-	124.372.975	-
2.1.1.0	Funzionamento	-	77.909.746.104	-
1096	Fitto di locali ed oneri accessori	-	2.634.206.940	-

BILANCIO DELLO STATO PER L'ESERCIZIO FINANZIARIO 1998: ECCEDEXENZE

UNITA' PREVISIONALI DI BASE - CAPITOLI	COMPETENZA	RESIDUI	CASSA
1115 Spese - comprese quelle di custodia delle cose sequestrate - connesse al sistema sanzionatorio delle norme che prevedono contravvenzioni punibili con l'ammonda (Spese obbligatorie)	-	10.517.409.158	10.517.409.158
1291 Spese per liti, arbitrati, risarcimenti ed accessori. Rimborso delle spese di patrocinio legale (Spese obbligatorie)	3.077.590	81.486.970	-
6001 Stipendi, retribuzioni ed altri assegni fissi al personale (Spese obbligatorie)	-	66.051.363.614	-
4.1.1.1 Spese generali di funzionamento	-	115.853.050.915	-
2995 Stipendi, retribuzioni ed altri assegni fissi al personale del Corpo nazionale dei Vigili del Fuoco (Spese obbligatorie)	-	123.599.808.226	29.474.405.670
3009 Assegno annuo al personale delle carriere dei capi reparto e capi squadra e dei vigili del Corpo nazionale dei vigili del fuoco decorato di medaglia al valore per atti di coraggio compiuti in servizio d'istituto ovvero di medaglia al merito di servizio	-	125.750	-
3135 Spese di accasermamento dei vigili del fuoco	-	1.432.174.825	-
3157 Spese per il trasporto di persone e del materiale dei centri di pronto intervento. Spese di gestione, noleggio ed acquisto di automezzi e spese per le autorimesse. Spese di mantenimento di centri assistenziali di pronto intervento e magazzini di deposito, ecc.	82.285	-	-
7.1.1.1 Spese generali di funzionamento	-	18.614.294.203	-
2614 Fitto di locali ed oneri accessori per le esigenze della Pubblica sicurezza	-	8.091.012.665	11.739.293.057
2761 Fitto di locali ed oneri accessori per le esigenze dell'Arma dei carabinieri	-	18.678.393.010	2.238.486.101
2790 Spese di organizzazione e di funzionamento della Direzione investigativa antimafia	-	390.659.615	-
TOTALE Cap.	3.159.875	231.601.013.748	53.969.593.986
TOTALE U.p.b.	-	212.377.091.222	-
LAVORI PUBBLICI			
2.1.1.0 Funzionamento	12.492.830.688	11.721.751.480	6.755.793.183

BILANCIO DELLO STATO PER L'ESERCIZIO FINANZIARIO 1998: ECCEDENZE

UNITA' PREVISIONALI DI BASE - CAPITOLI		COMPETENZA	RESIDUI	CASSA
5001	Stipendi, retribuzioni ed altri assegni fissi al personale (Spese obbligatorie)	16.384.495.769	12.177.432.394	34.383.896.265
4.2.1.2	Opere varie	-	-	-
7764	Contributi trentacinquennali a favore di Comuni per la costruzione e il completamento delle opere occorrenti per fornire di energia elettrica i Comuni stessi e le frazioni che ne sono sprovvisti	-	-	2.952.924
6.2.1.3	Risanamento e ricostruzione zone terremotate	-	-	-
8238	Contributi trentacinquennali a favore dell'Istituto autonomo case popolari di Ancona per provvedere alla costruzione o all'acquisto di edifici da destinare ad alloggio dei sinistrati rimasti senza casa a seguito del terremoto del giugno 1972	-	-	2.760.000
6.2.1.4	Edilizia abitativa	221.588.917	-	-
8102	Annualità trentennali per opere da eseguirsi mediante il sistema della concessione per la costruzione di fabbricati a carattere popolare nei comuni nei quali la riparazione dei fabbricati danneggiati e la ricostruzione di quelli distrutti non siano sufficienti ad assicurare l'alloggio dei senza tetto per cause di guerra	357.430	-	-
8227	Contributi negli interessi sui mutui contratti per l'edilizia economica e popolare	220.696.915	-	37.935.981
8229	Contributi trentacinquennali all'Istituto autonomo per le case popolari di Messina per la costruzione di alloggi popolari	577.889	-	4.727.028
8264	Contributi costanti per trentacinque anni a favore delle cooperative edilizie a proprietà indivisa, costituite esclusivamente fra appartenenti alle forze armate e di polizia, per la costruzione di alloggi di tipo economico e popolare	-	-	63.356.105
6.2.1.5	Edilizia scolastica	4.063.225	-	-

BILANCIO DELLO STATO PER L'ESERCIZIO FINANZIARIO 1998: ECCEDEXENZE

UNITA' PREVISIONALI DI BASE - CAPITOLI		COMPETENZA	RESIDUI	CASSA
8007	Contributi costanti per trentacinque anni per mutui concessi dalla cassa DD.PP. al Comune di Roma per la costruzione di locali da adibirsi a dopo-scuola, a scuole popolari e ad altri scopi educativi per l'infanzia e la gioventù	6.857.815	-	-
6.2.1.9	Calamità naturali e danni bellici	-	-	-
8230	Contributi trentennali in annualità, in semestralità o in rate costanti ai proprietari che provvedono alla ricostruzione ed alla riparazione dei loro fabbricati distrutti o danneggiati dalla guerra per destinati alle persone rimaste senza tetto, nonché contributi ai proprietari stessi nelle annualità di ammortamento dei mutui contratti	1.701.655.995	-	-
6.2.1.16	Patrimonio culturale non statale	824.575	-	-
8707	Contributi ventennali sulla spesa riconosciuta necessaria per l'esecuzione dei lavori relativi alle opere di riparazione, consolidamento e riattamento di edifici privati, da eseguirsi nelle città di Urbino	832.000	-	-
	TOTALE Cap.	18.315.473.813	12.177.432.394	34.495.628.303
	TOTALE U.p.b.	12.719.307.405	11.721.751.480	6.755.793.183
TRASPORTI E NAVIGAZIONE				
2.1.1.0	Funzionamento	-	-	-
1498	Stipendi, retribuzioni e altri assegni fissi al personale (Spese obbligatorie)	1.151.886.991	-	1.961.254.809
2.1.2.1	Trasporti in gestione diretta e in concessione	-	-	1.434.764.935
1652	Sovvenzioni per l'esercizio di ferrovie, tramvie extraurbane, funivie ed ascensori in servizio pubblico ed autoinece non di competenza delle regioni	-	-	6.020.737.645
6.2.1.1	Imprese metalmeccaniche e amatoriali	-	-	-
7703	Contributi per la costruzione, trasformazione e grande riparazione navale	-	-	13.788.904.680

BILANCIO DELLO STATO PER L'ESERCIZIO FINANZIARIO 1998: ECCEDEENZE

UNITA' PREVISIONALI DI BASE - CAPITOLI		COMPETENZA	RESIDUI	CASSA
7705	Contributi alle imprese di demolizione navale di cui all'articolo 7 della legge 14 giugno 1989, n. 234	-	-	74.428.670
7.1.1.1	Spese generali di funzionamento	-	-	-
3281	Spese connesse al sistema sanzionatorio delle norme che prevedono contravvenzioni punibili con l'ammenda (Spese obbligatorie)	-	813.960	-
5015	Stipendi, retribuzioni e altri assegni fissi al personale (Spese obbligatorie)	1.527.780.558	7.411.110	1.535.191.668
	TOTALE Cap.	2.679.667.549	8.225.070	23.380.517.472
	TOTALE U.p.b.	-	-	1.434.764.935
	COMUNICAZIONI			
1.1.1.0	Funzionamento	-	58.045.626	-
1010	Stipendi, retribuzioni ed altri assegni fissi al personale (Spese obbligatorie)	-	147.046.673	-
3.1.1.0	Funzionamento	-	1.128.177.305	-
5022	Stipendi, retribuzioni ed altri assegni fissi al personale (Spese obbligatorie)	-	3.142.643.928	2.770.363.554
	TOTALE Cap.	-	3.289.690.601	2.770.363.554
	TOTALE U.p.b.	-	1.186.222.931	-
	DIFESA			
17.1.2.2	Pensioni provvisorie	-	546.670	-
1053	Pensioni straordinarie ai decorati dell'ordine militare d'Italia in congedo e loro eredi (Spese obbligatorie)	1.588.350	546.670	1.635.020
22.1.2.1	Accordi ed organismi internazionali	-	-	-
1076	Spese per il funzionamento dei servizi di cooperazione internazionale ivi compresa quella con i Paesi in via di sviluppo - Compensi ad estranei per attività saltuaria di traduzione e interpretariato	7.694.969	-	-

BILANCIO DELLO STATO PER L'ESERCIZIO FINANZIARIO 1998: ECCEDEXENZE

UNTA' PREVISIONALI DI BASE - CAPITOLI		COMPETENZA	RESIDUI	CASSA
25.1.1.1	Spese generali di funzionamento	-	-	-
1592	Stipendi, retribuzioni ed altri assegni fissi al personale, personale di ruolo e non di ruolo (Spese obbligatorie)	1.550.486.529	-	1.801.063.803
27.1.1.2	Magistratura militare	-	289.230.035	-
1094	Spese di giustizia militare (Spese obbligatorie)	-	291.526.485	275.127.282
	TOTALE Cap.	1.559.769.848	292.073.155	2.077.826.105
	TOTALE U.p.b.	-	289.776.705	-
	POLITICHE AGRICOLE			
2.1.1.0	Funzionamento	327.768.578	5.897.025.647	-
5601	Stipendi, retribuzioni ed altri assegni fissi al personale (Spese obbligatorie)	3.214.830.798	6.301.908.090	9.511.180.422
3.2.1.3	Bonifica, miglioramento e sviluppo fondiario	-	-	-
7510	Concorso negli interessi sui prestiti e mutui concessi per opere di miglioramento fondiario, per la formazione e l'arricchimento della piccola proprietà contadina, in via straordinaria alle cooperative per la trasformazione di passività onerose, alle aziende agricole per il miglioramento e l'ammendamento delle strutture aziendali nonché per la trasformazione di passività onerose connesse ai danni riportati, durante il quinquennio 1964-1969, a seguito di eccezionali avversità atmosferiche o calamità naturali	2.094.559.760	-	4.066.938.390
3.2.1.5	Zootecnia	-	-	-
7549	Concorso negli interessi sui prestiti e mutui destinati al miglioramento e sviluppo del patrimonio zootecnico e per la costruzione degli alloggi per i salariati fissi nonché degli impianti collettivi di raccolta, conservazione, lavorazione, trasformazione e vendita dei prodotti zootecnici e relativi sottoprodotti	-	283.162.860	316.078.065
4.2.1.1	Bonifica, miglioramento e sviluppo fondiario	8.145.001.275	-	7.064.301.620

BILANCIO DELLO STATO PER L'ESERCIZIO FINANZIARIO 1998: ECCEDEENZE

UNITA' PREVISIONALI DI BASE - CAPITOLI		COMPETENZA	RESIDUI	CASSA
7628	Concorso negli interessi sui mutui integrativi contratti per le opere e gli impianti di interesse collettivo, nonché per la costruzione, l'ampliamento e l'ammodernamento di impianti e relative attrezzature per la lotta antiparassitaria, per la raccolta, la manipolazione, il condizionamento in colli e la conservazione del tabacco greggio allo stato secco, promossi da enti di sviluppo, da cooperative di coltivatori di tabacco e da loro consorzi	8.145.001.275	-	9.235.856.115
6.2.1.1	Bonifica, miglioramento e sviluppo fondiario	-	-	-
8284	Ammortamento dei mutui contratti dagli enti concessionari di opere pubbliche di bonifica per fronteggiare i maggiori oneri derivanti dall'esecuzione di opere già concesse anteriormente all'entrata in vigore della legge 9 agosto 1973, n. 514, nonché per il completamento ed il ripristino di opere di bonifica eseguite con la procedura di somma urgenza	240	-	-
7.1.1.0	Funzionamento	-	2.409.236.168	-
5006	Stipendi, retribuzioni ed altri assegni fissi al personale (Spese obbligatorie)	-	2.495.346.377	-
	TOTALE Cap.	13.454.392.073	9.080.417.327	23.130.052.992
	TOTALE U.p.b.	8.472.769.853	8.306.261.815	7.064.301.620
INDUSTRIA, COMMERCIO E ARTIGIANATO				
2.1.1.0	Funzionamento	-	-	-
1097	Fitto di locali ed oneri accessori	1.437.734.115	-	1.207.471.425
	TOTALE Cap.	1.437.734.115	-	1.207.471.425
	TOTALE U.p.b.	-	-	-
LAVORO E PREVIDENZA SOCIALE				
1.1.1.0	Funzionamento	731.942.151	-	-
1096	Fitto di locali ed oneri accessori	1.665.905.220	-	1.665.743.800

BILANCIO DELLO STATO PER L'ESERCIZIO FINANZIARIO 1998: ECCEDEXENZE

UNITA' PREVISIONALI DI BASE - CAPITOLI		COMPETENZA	RESIDUI	CASSA
2.1.1.0	Funzionamento	-	24.795.270.834	-
5001	Stipendi, retribuzioni ed altri assegni fissi al personale (Spese obbligatorie)	-	31.606.302.748	-
5789	Fitto di locali ed oneri accessori	-	-	853.512.866
5.1.1.0	Funzionamento	5.040.375.219	12.579.120.132	11.894.310.509
5004	Stipendi, retribuzioni ed altri assegni fissi al personale (Spese obbligatorie)	5.057.447.629	12.755.939.268	17.729.486.457
5792	Fitto di locali ed oneri accessori	731.120.650	-	731.113.150
6.1.1.0	Funzionamento	-	-	-
5793	Fitto di locali ed oneri accessori	124.793.870	-	124.793.870
8.1.1.0	Funzionamento	3.015.122.236	11.774.119.884	14.374.022.340
5007	Stipendi, retribuzioni ed altri assegni fissi al personale (Spese obbligatorie)	3.335.279.994	11.774.119.884	15.045.327.882
5795	Fitto di locali ed oneri accessori	190.536.730	-	190.531.730
	TOTALE Cap.	11.105.064.093	56.136.361.900	36.340.509.755
	TOTALE U.p.h.	8.787.439.606	49.148.510.850	26.268.332.849
	SANTITA'			
1.1.1.0	Funzionamento	6.373.938.882	-	3.458.953.730
1097	Fitto di locali ed oneri accessori	7.278.881.105	1.515.260.310	8.794.140.825
2.1.2.1	Indennizzo alle vittime di trattamenti da emoderivati	-	1.693.676.810	-
1586	Somme dovute a titolo di indennizzo ai soggetti danneggiati da complicanze di tipo irreversibile a causa di vaccinazioni obbligatorie, trasfusioni e somministrazioni di emoderivati (Spese obbligatorie)	-	1.693.676.810	-
3.1.1.0	Funzionamento	-	2.580.356.255	-

BILANCIO DELLO STATO PER L'ESERCIZIO FINANZIARIO 1998: ECCEDEXENZE

UNITA' PREVISIONALI DI BASE - CAPITOLI		COMPETENZA	RESIDUI	CASSA
Cap 6702	Stipendi, retribuzioni ed altri assegni fissi al personale (Spese obbligatorie)	-	3.240.356.280	-
8.1.1.0	Funzionamento	-	748.000	-
6924	Fitto di locali ed oneri accessori	-	748.000	-
	TOTALE Cap.	7.278.881.105	6.450.041.400	8.794.140.825
	TOTALE U.p.b.	6.373.938.882	4.274.781.065	3.458.953.730
BENI E ATTIVITA' CULTURALI				
3.1.1.0	Funzionamento	-	-	-
1532	Fitto di locali ed oneri accessori	175.380.100	-	189.008.390
4.1.1.0	Funzionamento	-	79.935.591.949	-
5003	Stipendi, retribuzioni ed altri assegni fissi al personale (Spese obbligatorie)	-	79.935.655.108	52.980.471.938
	TOTALE Cap.	175.380.100	79.935.655.108	53.169.480.328
	TOTALE U.p.b.	-	79.935.591.949	-
UNIVERSITA' E RICERCA SCIENTIFICA				
2.1.2.4	Finanziamento ordinario degli osservatori	-	5.667.479	11.619.920
1265	Fondo per il finanziamento ordinario degli osservatori	-	5.667.479	11.619.920
	TOTALE Cap.	-	5.667.479	11.619.920
	TOTALE U.p.b.	-	5.667.479	11.619.920
	TOTALE MINISTERI Cap.	343.373.723.857	5.995.132.618.521	2.980.271.437.386
	TOTALE MINISTERI U.p.b.	53.825.446.969	5.878.145.888.063	2.134.628.924.689
AMMINISTRAZIONI AUTONOME				
AMMINISTRAZIONE DEI MONOPOLI DI STATO				

BILANCIO DELLO STATO PER L'ESERCIZIO FINANZIARIO 1998: ECCEDEENZE

UNITA' PREVISIONALI DI BASE - CAPITOLI		COMPETENZA	RESIDUI	CASSA
1.4.3	Lotto	1.595.050.388	-	-
3001	Spese per il pagamento delle vincite al lotto, del compenso ai concessionari del servizio, dell'aggio ai raccoglitori delle giocate, delle ritenute previste dalla legge sulle vincite pagate ed ogni altro onere relativo alla gestione del servizio,	1.595.050.388	-	-
	TOTALE AMMINISTRAZIONI AUTONOME Cap.	1.595.050.388	-	-
	TOTALE AMMINISTRAZIONI AUTONOME U.p.b.	1.595.050.388	0	0
	TOTALE GENERALE Cap.	344.968.774.245	5.995.132.618.521	2.980.271.437.386
	TOTALE GENERALE U.p.b.	55.420.497.357	5.878.145.888.063	2.134.628.924.689

TABELLE

VOCI		CONSISTENZA AL 31-12-1997		VARIAZIONI (B)	ACCERTATI AL 1-1-1998		ACCERTAMENTI (D)	INCASSI (E)	RESIDUI AL 31-12-1998 (F)	MAGGIORI O MINORI ENTRATE (G=E+F-C)
		PREVISIONI INIZIALI (A)	PREVISIONI DEFINITIVE (C=A+B)		PREVISIONI DEFINITIVE (C=A+B)					
TITOLO I - ENTRATE TRIBUTARIE	RS	149.740	149.740	-	149.740	149.740	588.930	22.892	93.237	-33.611
	CP	574.264	574.264	-492	573.772	573.772	588.930	526.036	62.894	15.159
	CS	555.964	555.964	15.398	571.362	571.362	588.930	548.929	22.433	-22.433
TITOLO II - ENTRATE EXTRA-TRIBUTARIE	RS	20.649	20.649	-	20.649	20.649	41.042	3.238	21.997	4.587
	CP	35.064	35.064	4.681	39.745	39.745	41.042	36.798	4.244	1.298
	CS	35.052	35.052	4.681	39.733	39.733	41.042	40.037	304	304
TOTALE ENTRATE CORRENTI	RS	170.389	170.389	-	170.389	170.389	629.973	26.131	115.235	-29.024
	CP	609.328	609.328	4.188	613.516	613.516	629.973	562.835	67.138	16.456
	CS	591.016	591.016	20.078	611.094	611.094	629.973	588.965	22.129	-22.129
TITOLO III - ALIENAZIONE ED APPORTAMENTO DI BENI PATRIMONIALI E RISCOSSIONE DI CREDITI	RS	30	30	-	30	30	24.779	154	22	146
	CP	1.279	1.279	23.170	24.449	24.449	24.779	24.775	3	329
	CS	1.279	1.279	23.170	24.449	24.449	24.779	24.930	480	480
TOTALE ENTRATE FINALI	RS	170.419	170.419	-	170.419	170.419	654.751	26.285	115.257	-28.877
	CP	610.607	610.607	27.358	637.966	637.966	654.751	587.610	67.141	16.786
	CS	592.295	592.295	43.248	635.544	635.544	654.751	613.895	21.649	-21.649
DI CUI OPERAZIONI FINANZIARIE (-)	RS	16	16	-	16	16	3	3	13	-
	CP	42	42	831	873	873	1.168	1.165	3	295
	CS	42	42	831	873	873	1.168	1.168	3	296
ENTRATE FINALI NETTE	RS	170.403	170.403	-	170.403	170.403	653.504	26.282	115.244	-28.877
	CP	610.566	610.566	26.527	637.093	637.093	653.504	586.445	67.139	16.491
	CS	592.254	592.254	42.417	634.671	634.671	653.504	612.727	21.944	-21.944
TITOLO IV - ACCENSIONE DI PRESTITI	RS	-	-	-	-	-	421.296	-	-	-
	CP	429.345	429.345	61.183	490.528	490.528	421.296	421.296	-	-49.231
	CS	445.333	445.333	56.117	501.449	501.449	421.296	421.296	-	-80.153
TOTALE ENTRATE COMPLESSIVE	RS	170.419	170.419	-	170.419	170.419	1.076.048	26.285	115.257	-28.877
	CP	1.039.952	1.039.952	86.541	1.128.493	1.128.493	1.076.048	1.008.906	67.141	-52.446
	CS	1.037.628	1.037.628	99.365	1.136.993	1.136.993	1.076.048	1.035.191	67.141	-101.802

SEGUE TABELLA N. 1		RISULTATI COMPLESSIVI DELLE SPESE (MILIARDI DI LIRE)							
VOCI	CONSISTENZA AL 31-12-1997		VARIAZIONI (B)	ACCERTATI AL 1-1-1998		IMPEGNI (D)	PAGAMENTI (E)	RESIDUI AL 31-12-1998 (F)	ECONOMIE O MAGGIORI SPESE (G=E+F-C)
	PREVISIONI INIZIALI (A)			PREVISIONI DEFINITIVE (C=A+B)					
TITOLO I - SPESE CORRENTI	RS	107.334	-996	106.338	80.421	639.999	80.421	25.447	-470
CP	653.414	21.780	675.202	675.202	526.914	639.999	526.914	113.085	-35.203
CS	657.149	18.544	675.693	675.693	607.335	639.999	607.335		-68.358
TITOLO II - SPESE IN CONTO CAPITALE	RS	67.989	996	68.984	23.439	99.071	23.439	44.847	-698
CP	73.740	28.657	102.397	102.397	58.456	99.071	58.456	40.615	-3.326
CS	67.668	40.846	108.514	108.514	61.895	99.071	61.895		-26.618
TOTALE SPESE FINALI	RS	175.323	-	175.323	103.861	739.070	103.861	70.293	-1.169
CP	727.154	50.444	777.598	777.598	585.370	739.070	585.370	153.700	-38.529
CS	724.817	59.390	784.206	784.206	689.230	739.070	689.230		-94.976
DI CUI	RS	3.944	-	3.944	1.551	37.330	1.551	2.365	-28
OPERAZIONI FINANZIARIE (-)	CP	8.892	28.653	37.545	34.577	37.330	34.577	2.753	-216
CS	9.757	28.245	38.002	38.002	36.128	37.330	36.128		-1.874
SPESE FINALI NETTE	RS	171.379	-	171.379	102.310	701.740	102.310	67.928	-1.141
CP	718.262	21.791	740.053	740.053	550.793	701.740	550.793	150.947	-38.313
CS	715.060	31.144	746.204	746.204	653.103	701.740	653.103		-93.102
TITOLO III - RIMBORSO DI PRESTITI	RS	210	-	210	102	330.399	102	107	-1
CP	312.798	40.408	353.205	353.205	326.617	330.399	326.617	3.782	-22.806
CS	312.812	40.591	353.403	353.403	326.719	330.399	326.719		-26.684
TOTALE SPESE COMPLESSIVE	RS	175.533	-	175.533	103.962	1.069.469	103.962	70.400	-1.170
CP	1.039.952	90.852	1.130.804	1.130.804	911.986	1.069.469	911.986	157.483	-61.335
CS	1.037.628	99.981	1.137.609	1.137.609	1.015.949	1.069.469	1.015.949		-121.661

TABELLA N. 2

 RISULTATI DIFFERENZIALI
 (MILIARDI DI LIRE)

VOCI	PREVISIONI INIZIALI (A)	VARIAZIONI (B)	PREVISIONI DEFINITIVE (C=A+B)	GESTIONE (D)	DIFFERENZE (E=C-D)	
RISPARMIO PUBBLICO	CP	-44.086	-17.599	-61.686	-10.026	-51.659
	CS	-66.133	1.534	-64.598	-10.369	-46.229
SALDO NETTO DA FINANZIARE	CP	-116.547	-23.086	-139.633	-64.319	-55.314
	CS	-132.521	-16.141	-148.663	-75.335	-73.327
INDEBITAMENTO NETTO	CP	-107.696	4.736	-102.960	-48.157	-54.804
	CS	-122.806	11.273	-111.533	-40.376	-71.158
RICORSO AL MERCATO	CP	-429.345	-63.494	-492.838	-414.718	-78.120
	CS	-445.333	-56.733	-502.066	-402.054	-100.012
AVANZO COMPLESSIVO	CP	-	-2.311	-2.311	6.578	-8.889
	CS	-	-616	-616	19.242	-19.859

ANALISI ECONOMICA DELLE ENTRATE FINALI

TABELLA N. 3

(MILIARDI DI LIRE)

VOCI	CONSISTENZA AL 31-12-1997		VARIAZIONI (B)	ACCERTATI AL 1-1-1998		ACCERTAMENTI (D)	INCASSI (E)	RESIDUI AL 31-12-1998 (F)	MAGGIORI O MINORI ENTRATE (G=E+F-C)
	PREVISIONI INIZIALI (A)			PREVISIONI DEFINITIVE (C=A+B)					
TITOLO I - ENTRATE TRIBUTARIE	RS CP CS	149.740 574.264 555.964	- -492 15.398	149.740 573.772 571.362	588.930	22.892 526.036 548.929	93.237 62.894	-33.611 15.159 -22.433	
CATEGORIA I - IMPOSTE SUL PATRIMONIO E SUL REDDITO	RS CP CS	68.965 321.527 308.779	- -6.139 476	68.965 315.388 309.255	314.643	4.456 281.778 286.234	43.273 32.865	-21.237 -745 -23.021	
Entrate derivanti dall'attività ordinaria di gestione	RS CP CS	16.389 304.668 303.231	- -9.758 -3.389	16.389 294.910 299.842	295.505	2.085 277.537 279.622	14.775 17.968	470 595 -20.220	
Entrate derivanti dall'attività di accertamento e controllo	RS CP CS	52.576 16.859 5.548	- 3.619 3.865	52.576 20.478 9.413	19.138	2.371 4.241 6.612	28.498 14.897	-21.707 -1.340 -2.801	
CATEGORIA II - TASSE ED IMPOSTE SUGLI AFFARI	RS CP CS	67.352 175.852 170.400	- 3.951 11.626	67.352 179.803 182.026	193.256	11.770 173.938 185.708	42.242 19.318	-13.340 13.453 3.683	
Entrate derivanti dall'attività ordinaria di gestione	RS CP CS	22.295 167.119 164.637	-339 2.757 11.336	21.956 169.876 175.973	181.117	11.204 173.110 184.314	14.719 8.006	3.967 11.241 8.341	
Entrate derivanti dall'attività di accertamento e controllo	RS CP CS	45.057 8.733 5.763	339 1.194 289	45.396 9.927 6.052	12.139	566 828 1.394	27.523 11.312	-17.307 2.212 -4.858	
CATEGORIA III - IMPOSTE SULLA PRODUZIONE, SUI CONSUMI E DOGANE	RS CP CS	7.635 55.023 55.023	- -714 -714	7.635 54.309 54.309	53.064	1.256 50.783 52.039	7.243 2.281	864 -1.245 -2.270	
Entrate derivanti dall'attività ordinaria di gestione	RS CP CS	2.951 54.304 54.304	- -447 -447	2.951 53.857 53.857	51.940	1.234 50.604 51.838	2.775 1.336	1.058 -1.917 -2.019	

SEQUE TABELLA N. 3 ANALISI ECONOMICA DELLE ENTRATE FINALI

(MILIARDI DI LIRE)

VOCI	CONSISTENZA AL 31-12-1997		VARIAZIONI (B)	ACCERTATI AL 1-1-1998		ACCERTAMENTI (D)	INCASSI (E)	RESIDUI AL 31-12-1998 (F)	MAGGIORI O MINORI ENTRATE (G=E+F-C)
	PREVISIONI INIZIALI (A)			PREVISIONI DEFINITIVE (C=A+B)					
Entrate derivanti dall'attività di accertamento e controllo	RS	4.683	-	4.683	22	1.124	4.468	4.468	-193
	CP	719	-267	452	179		944	944	672
	CS	719	-267	452	201				-251
CATEGORIA IV - MONOPOLI	RS	1.807	-	1.807	1.432	12.169	378	378	2
	CP	10.869	1.253	12.122	10.325		1.845	1.845	47
	CS	10.769	1.403	12.172	11.756				-416
Entrate derivanti dall'attività ordinaria di gestione	RS	1.807	-	1.807	1.432	12.162	378	378	2
	CP	10.859	1.247	12.106	10.318		1.844	1.844	56
	CS	10.759	1.397	12.156	11.750				-406
Entrate derivanti dall'attività di accertamento e controllo	RS	-	-	-	6	7	-	1	-9
	CP	10	6	16	6				-10
	CS	10	6	16	6				
CATEGORIA V - LOTTO, LOTTERIE ED ALTRE ATTIVITA' DI GIUOCO	RS	3.981	-	3.981	3.979	15.798	102	102	99
	CP	10.993	1.157	12.150	9.212		6.586	6.586	3.648
	CS	10.993	2.607	13.600	13.191				-409
Entrate derivanti dall'attività ordinaria di gestione	RS	3.981	-	3.981	3.979	15.757	102	102	99
	CP	10.987	1.155	12.142	9.172		6.586	6.586	3.615
	CS	10.987	2.605	13.592	13.150				-442
Entrate derivanti dall'attività di accertamento e controllo	RS	-	-	-	61	41	-	0	-
	CP	6	2	8	41				33
	CS	6	2	8	41				33
TITOLO II - ENTRATE EXTRA-TRIBUTARIE	RS	20.649	-	20.649	3.238	41.042	21.997	21.997	4.587
	CP	35.064	4.681	39.745	36.798		4.244	4.244	1.298
	CS	35.052	4.681	39.733	40.037				304
CATEGORIA VI - PROVENTI SPECIALI	RS	92	-	92	73	1.564	20	20	1
	CP	1.230	382	1.612	1.532		32	32	-48
	CS	1.230	382	1.612	1.605				-7

VOCI		ANALISI ECONOMICA DELLE ENTRATE FINALI (MILIARDI DI LIRE)							
SEQUE TABELLA N. 3									
	CONSISTENZA AL 31-12-1997		VARIAZIONI (B)	ACCERTATI AL 1-1-1998		ACCERTAMENTI (D)	INCASSI (E)	RESIDUI AL 31-12-1998 (F)	MAGGIORI O MINORI ENTRATE (G=E+F-C)
	PREVISIONI INIZIALI (A)			PREVISIONI DEFINITIVE (C=A+B)					
CATEGORIA XV - RIMBORSO DI ANTICIPAZIONI E DI CREDITI VARI DEL TESORO	RS	16	-	16	16	3	3	13	-
	CP	42	831	873	873	1.168	1.165	3	295
	CS	42	831	873	873	1.168	1.168	3	296
TOTALE COMPLESSIVO	RS	170.419	-	170.419	170.419	654.751	26.285	115.257	-28.877
	CP	610.607	27.358	637.966	637.966	654.751	587.610	67.141	16.786
	CS	592.295	43.248	635.544	635.544	654.751	613.895	67.141	-21.649

TABELLA N. 4 ANALISI ECONOMICA DELLE SPESE FINALI
(MILIARDI DI LIRE)

VOCI	CONSISTENZA AL 31-12-1997		VARIAZIONI (B)	ACCRETATI AL 1-1-1998		IMPEGNI (D)	PAGAMENTI (E)	RESIDUI AL 31-12-1998 (F)	ECONOMIE O MAGGIORI SPESE (G=E+F-C)
	PREVISIONI INIZIALI (A)			PREVISIONI DEFINITIVE (C=A+B)					
TITOLO I - SPESE CORRENTI	RS	107.334	-996	106.338	80.421			25.447	-470
	CP	653.414	21.788	675.202	526.914	639.999		113.085	-35.203
	CS	657.145	18.544	675.693	607.335				-68.358
FUNZIONAMENTO	RS	17.670	-	17.670	15.369			7.385	5.084
	CP	129.658	8.135	137.993	117.435	129.970		12.536	-8.023
	CS	129.976	9.535	139.511	132.804				-6.708
CATEGORIA II - PERSONALE IN ATTIVITA' DI SERVIZIO	RS	2.115	-	2.115	6.989			602	5.476
	CP	110.208	1.538	111.747	103.286	104.928		1.662	-6.818
	CS	110.415	2.351	112.766	110.255				-2.510
CATEGORIA III - PERSONALE IN QUIESCENZA	RS	-	-	-	-			-	-
	CP	-	1	1	-	1		1	-
	CS	-	1	1	-				-1
CATEGORIA IV - ACQUISTO DI BENI E SERVIZI	RS	15.183	-	15.183	8.015			6.745	-423
	CP	18.375	5.805	24.180	12.564	23.054		10.490	-1.127
	CS	18.215	6.274	24.489	20.579				-3.910
CATEGORIA V - TRASFERIMENTI	RS	249	-	249	273			15	40
	CP	835	492	1.327	1.008	1.310		301	-18
	CS	902	486	1.388	1.282				-106
CATEGORIA VII - POSTE CORRETIVE E COMPENSATIVE DELLE ENTRATE	RS	2	-	2	1			1	-1
	CP	231	7	238	211	212		1	-26
	CS	231	8	239	211				-28
CATEGORIA IX - SOMME NON ATTRIBUIBILI	RS	121	-	121	91			22	-8
	CP	209	290	499	365	465		80	-34
	CS	213	416	629	476				-153
INTERVENTI	RS	85.742	-996	84.746	62.876			17.188	-4.683
	CP	299.905	23.695	323.600	218.775	316.159		97.385	-7.440
	CS	299.912	22.638	322.550	281.651				-40.899

SEQUE TABELLA N. 4

ANALISI ECONOMICA DELLE SPESE FINALI

(MILIARDI DI LIRE)

VOCI	CONSISTENZA AL 31-12-1997		VARIAZIONI (B)	ACCERTATI AL 1-1-1998		IMPEGNI (D)	PAGAMENTI (E)	RESIDUI AL 31-12-1998 (F)	ECONOMIE O MAGGIORI SPESE (G=E+F-C)
	PREVISIONI INIZIALI (A)			PREVISIONI DEFINITIVE (C=A+B)					
CATEGORIA II - PERSONALE IN ATTIVITA' DI SERVIZIO	RS	19	-	19	12	155	12	3	-5
	CP	125	30	155	144	155	144	11	-
	CS	165	-	165	156	-	156	-9	-
CATEGORIA III - PERSONALE IN QUIESCENZA	RS	-	-	-	-	-	-	-	-
	CP	-	-	-	-	-	-	-	-
	CS	-	-	-	-	-	-	-	-
CATEGORIA IV - ACQUISTO DI BENI E SERVIZI	RS	1.647	-6	1.641	1.071	3.740	1.071	473	-97
	CP	2.526	1.302	3.828	2.512	3.740	2.512	1.229	-88
	CS	2.651	1.430	4.081	3.583	3.740	3.583	1.229	-498
CATEGORIA V - TRASFERIMENTI	RS	80.135	-990	79.145	60.556	253.559	60.556	14.688	-3.901
	CP	253.167	7.226	260.393	163.491	253.559	163.491	90.048	-6.854
	CS	236.921	21.345	258.266	224.047	253.559	224.047	90.048	-34.220
CATEGORIA VI - INTERESSI	RS	10	-	10	2	26	2	7	-
	CP	1	25	26	26	26	26	-	-
	CS	2	29	30	28	26	28	-	-2
CATEGORIA VII - POSTE CORRETTIVE E COMPENSATIVE DELLE ENTRATE	RS	3.170	-	3.170	904	57.302	904	1.637	-629
	CP	61.825	15.939	57.763	51.678	57.302	51.678	5.625	-461
	CS	58.027	-59	57.968	52.562	57.302	52.562	5.625	-5.386
CATEGORIA IX - SOMME NON ATTRIBUIBILI	RS	761	-	761	330	1.397	330	380	-51
	CP	2.262	-827	1.435	925	1.397	925	472	-38
	CS	2.148	-108	2.040	1.255	1.397	1.255	472	-785
ONERI COMUNI	RS	1.378	-	1.378	666	17.995	666	51	-661
	CP	61.396	-6.916	34.480	17.020	17.995	17.020	976	-16.485
	CS	46.194	-12.339	33.854	17.686	17.995	17.686	976	-16.168
CATEGORIA I - SERVIZI DEGLI ORGANI COSTITUZIONALI	RS	-	-	-	-	2.089	-	-	-
	CP	2.099	-10	2.089	2.089	2.089	2.089	1	-
	CS	2.099	-10	2.090	2.089	2.089	2.089	1	-1

VOCI		CONSISTENZA AL 31-12-1997		VARIAZIONI		ACCERTATI AL 1-1-1998		IMPEGNI (D)	PAGAMENTI (E)	RESIDUI AL 31-12-1998 (F)	ECONOMIE O MAGGIORI SPESE (G+E+F-C)
		PREVISIONI INIZIALI (A)		(B)		PREVISIONI DEFINITIVE (C=A+B)					
CATEGORIA II - PERSONALE IN ATTIVITA' DI SERVIZIO	RS	758	-	-	758	213	12.650	-	-545	-	-545
	CP	13.531	340	340	13.871	12.650			-1.221		-1.221
	CS	13.531	510	510	14.041	12.863			-1.178		-1.178
CATEGORIA IV - ACQUISTO DI BENI E SERVIZI	RS	233	-	-	233	167	1.018	51	-15	184	-15
	CP	815	205	205	1.021	834			-3		-3
	CS	686	443	443	1.129	1.001			-128		-128
CATEGORIA V - TRASFERIMENTI	RS	-	-	-	-	-	320	-	-	320	-
	CP	200	320	320	520	-			-200		-200
	CS	200	120	120	320	-			-320		-320
CATEGORIA VII - POSTE CORRETTIVE E COMPENSATIVE DELLE ENTRATE	RS	2	-	-	2	2	184	-	-	172	-2
	CP	2	184	184	186	12			-		-
	CS	2	184	184	186	13			-172		-172
CATEGORIA VIII - AMMORTAMENTI	RS	149	-	-	149	149	1.237	139	-	-	-
	CP	1.237	-	-	1.237	1.097	1.237				
	CS	1.237	70	70	1.307	1.246			-61		-61
CATEGORIA IX - SOMME NON ATTRIBUIBILI	RS	236	-	-	236	136	497	-	-	159	-100
	CP	23.512	-7.955	-7.955	15.557	358			-15.059		-15.059
	CS	28.839	-13.656	-13.656	14.783	474			-14.309		-14.309
TRATTAMENTI DI QUIESCENZA, INTEGRATIVI E SOSTITUTIVI	RS	419	-	-	419	384	4.305	23	-11	675	-11
	CP	3.334	1.119	1.119	4.452	3.631			-148		-148
	CS	3.349	983	983	4.332	4.016			-316		-316
CATEGORIA III - PERSONALE IN QUIESCENZA	RS	346	-	-	346	322	3.288	18	-6	484	-6
	CP	2.394	984	984	3.378	2.823			-90		-90
	CS	2.408	985	985	3.393	3.146			-247		-247
CATEGORIA V - TRASFERIMENTI	RS	73	-	-	73	62	1.017	6	-6	209	-6
	CP	939	135	135	1.074	808			-57		-57
	CS	941	-2	-2	939	870			-69		-69

SEGUE TABELLA N. 4

ANALISI ECONOMICA DELLE SPESE FINALI

(MILIARDI DI LIRE)

SEQUE TABELLA N. 4

ANALISI ECONOMICA DELLE SPESE FINALI

(MILIARDI DI LIRE)

VOCI	CONSISTENZA AL 31-12-1997		VARIAZIONI (B)	ACCERTATI AL 1-1-1998		IMPEGNI (D)	PAGAMENTI (E)	RESIDUI AL 31-12-1998 (F)	ECONOMIE O MAGGIORI SPESE (G=E+F-C)
	PREVISIONI INIZIALI (A)	PREVISIONI DEFINITIVE (C=A+B)		PREVISIONI DEFINITIVE (C=A+B)	PREVISIONI DEFINITIVE (C=A+B)				
ONERI DEL DEBITO PUBBLICO	RS	2.125	-	2.125	171.570	1.125	799	-200	
	CP	178.921	-4.244	174.677		170.053	1.516	-3.107	
	CS	177.717	-2.272	175.445		171.179		-4.266	
CATEGORIA IV - ACQUISTO DI BENI E SERVIZI	RS	848	-	848	706	582	266	-	
	CP	702	5	707		200	506	-1	
	CS	792	-2	790		782		-8	
CATEGORIA V - TRASFERIMENTI	RS	0	-	0	4	4	4	-	
	CP	0	-2	0		4	4	-2	
	CS	0	-2	0		4	4	-2	
CATEGORIA VI - INTERESSI	RS	1.276	-	1.276	170.859	544	533	-200	
	CP	178.208	-4.246	173.962		169.848	1.011	-3.103	
	CS	176.914	-2.267	174.647		170.592		-4.255	
CATEGORIA IX - SOMME NON ATTRIBUIBILI	RS	-	-	-	1	-	-	-	
	CP	3	-1	2		1	1	-1	
	CS	3	-1	2		1	1	-1	
TITOLO II - SPESE IN CONTO CAPITALE	RS	67.989	996	68.984	99.071	23.939	44.847	-698	
	CP	73.740	28.657	102.397		58.456	40.615	-3.326	
	CS	67.668	40.846	108.514		61.895		-26.618	
INVESTIMENTI	RS	67.934	996	68.930	74.611	23.419	44.822	-690	
	CP	69.219	7.728	76.947		34.079	40.532	-2.336	
	CS	64.197	18.975	83.172		57.498		-25.674	
CATEGORIA X - BENI ED OPERE IMMOBILIARI A CARICO DIRETTO DELLO STATO	RS	10.764	6	10.770	5.570	3.248	7.225	-296	
	CP	3.173	2.642	5.815		1.834	3.936	-245	
	CS	5.425	3.005	8.429		4.882		-3.547	

SEQUE TABELLA N. 4		ANALISI ECONOMICA DELLE SPESE FINALI (MILIARDI DI LIRE)							
VOCI	CONSISTENZA AL 31-12-1997		VARIAZIONI (B)	ACCERTATI AL 1-1-1998		IMPEGNI (D)	PAGAMENTI (E)	RESIDUI AL 31-12-1998 (F)	ECONOMIE O MAGGIORI SPESE (G=E+F-C)
	PREVISIONI INIZIALI (A)	PREVISIONI DEFINITIVE (C=A+B)		PREVISIONI INIZIALI (A)	PREVISIONI DEFINITIVE (C=A+B)				
CATEGORIA XI - BENI MOBILI, MACCHINE ED ATTREZZATURE TECNICO-SCIENTIFICHE A ECC.	RS CP CS	2.070 1.096 1.864	- 413 156	2.070 1.509 2.020	1.328	785 335 1.119	1.264 993	-41 -182 -901	
CATEGORIA XII - TRASFERIMENTI	RS CP CS	49.994 41.483 40.559	990 10.379 16.955	50.984 51.862 57.514	50.015	17.493 21.409 38.902	33.370 28.607	-121 -1.847 -18.613	
CATEGORIA XIII - PARTECIPAZIONI AZIONARIE E CONFERIMENTI	RS CP CS	654 8.066 8.564	- 1.365 1.197	654 9.431 9.761	9.379	391 8.405 8.796	244 974	-19 -52 -965	
CATEGORIA XIV - CONCESSIONE DI CREDITI ED ANTICIPAZIONI PER FINALITA' PRODUTTIVE	RS CP CS	3.235 183 600	- 2.892 2.867	3.235 3.075 3.467	3.064	1.139 1.583 2.723	2.095 1.481	- -11 -744	
CATEGORIA XV - CONCESSIONE DI CREDITI ED ANTICIPAZIONI PER FINALITA' NON PRODUTTIVE	RS CP CS	- - -	- 426 211	- 426 211	426	211 211	215	- - -	
CATEGORIA XVI - SOMME NON ATTRIBUIBILI	RS CP CS	1.217 15.217 7.185	- -10.389 -5.416	1.217 4.828 1.769	4.828	363 502 865	642 4.326	-212 - -904	
ALTRE SPESE IN C/CAPITALE	RS CP CS	54 643 593	- - -	54 643 593	490	20 407 428	25 83	-9 -153 -166	
CATEGORIA XIV - CONCESSIONE DI CREDITI ED ANTICIPAZIONI PER FINALITA' PRODUTTIVE	RS CP CS	54 243 193	- - -	54 243 193	90	20 90 110	25	-9 -153 -83	
CATEGORIA XV - CONCESSIONE DI CREDITI ED ANTICIPAZIONI PER FINALITA' NON PRODUTTIVE	RS CP CS	- 400 400	- - -	- 400 400	400	317 317	83	- - -83	

SEGUE TABELLA N. 4

ANALISI ECONOMICA DELLE SPESE FINALI

(MILIARDI DI LIRE)

VOCI	CONSISTENZA AL 31-12-1997		VARIAZIONI (B)	ACCERTATI AL 1-1-1998		IMPEGNI (D)	PAGAMENTI (E)	RESIDUI AL 31-12-1998 (F)	ECONOMIE O MAGGIORI SPESE (G=E+F-C)
	PREVISIONI INIZIALI (A)			PREVISIONI DEFINITIVE (C=A+B)					
ONERI COMUNI	RS CP CS	- 3.878 2.878	- 20.928 21.870	- 24.806 24.748	23.970	- 23.970 23.970	- 23.970 23.970	- - - -	- -837 -779
CATEGORIA XV - CONCESSIONE DI CREDITI ED ANTICIPAZIONI PER FINALITA' NON PRODUTTIVE	RS CP CS	- - - -	- 23.970 23.970	- 23.970 23.970	23.970	- 23.970 23.970	- 23.970 23.970	- - - -	- - - -
CATEGORIA XVI - SOMME NON ATTRIBUIBILI	RS CP CS	- 3.878 2.878	- -3.041 -2.099	- - 779	- -	- - - -	- - - -	- - - -	- -837 -779
TOTALE IN COMPLESSO	RS CP CS	175.323 727.154 724.817	- 50.444 59.390	175.323 777.598 784.206	739.070	103.861 585.370 689.230	70.293 153.700	-1.169 -38.529 -94.976	

ANALISI FUNZIONALE DELLE SPESE FINALI
(MILIARDI DI LIRE)

FUNZIONI OBIETTIVO	CONSISTENZA AL 31-12-1997		VARIAZIONI (B)	ACCERTATI AL 1-1-1998		IMPEGNI (D)	PAGAMENTI (E)	RESIDUI AL 31-12-1998 (F)	ECONOMIE O MAGGIORI SPESE (G=E+F-C)
	PREVISIONI INIZIALI (A)	PREVISIONI DEFINITIVE (C=A+B)		PREVISIONI DEFINITIVE (C=A+B)	PREVISIONI DEFINITIVE (C=A+B)				
SERVIZI GENERALI DELLE PUBBLICHE AMMINISTRAZIONI	RS	63.032	-25	63.007	345.721	31.362	27.549		
	CP	332.195	37.199	369.394		276.466	69.255		
	CS	322.454	52.551	375.006		307.828			
DIFESA	RS	15.769	33	15.802	25.558	6.855	8.674		
	CP	24.263	2.136	26.399		17.442	8.116		
	CS	24.774	3.285	28.059		24.296			
ORDINE PUBBLICO E SICUREZZA	RS	5.048	36	5.084	32.862	2.901	2.414		
	CP	32.789	1.387	34.176		29.734	3.128		
	CS	32.974	1.771	34.745		32.634			
AFFARI ECONOMICI	RS	32.453	-88	32.365	76.217	12.874	19.030		
	CP	68.447	10.116	78.563		54.428	21.789		
	CS	65.304	12.733	78.037		67.301			
PROTEZIONE DELL'AMBIENTE	RS	4.175	-5	4.170	3.452	1.992	2.119		
	CP	1.628	1.970	3.599		1.342	2.110		
	CS	2.481	2.164	4.645		3.334			
ABITAZIONI E ASSETTO TERRITORIALE	RS	3.378	-3	3.375	4.348	717	2.654		
	CP	4.378	-1	4.378		3.523	825		
	CS	5.093	284	5.377		4.240			
SANITA'	RS	31.108	5	31.113	47.932	30.186	771		
	CP	55.837	-6.548	49.289		13.987	33.945		
	CS	53.047	-6.540	46.507		44.173			
ATTIVITA' RICREATIVE, CULTURALI E DI CULTO	RS	5.595	-5	5.590	13.221	2.146	3.069		
	CP	11.331	2.331	13.662		10.524	2.698		
	CS	12.393	3.207	15.600		12.670			
ISTRUZIONE	RS	6.944	51	6.995	68.652	11.188	708		
	CP	71.966	1.019	72.985		61.397	7.255		
	CS	69.954	2.722	72.676		72.585			
PROTEZIONE SOCIALE	RS	7.849	-27	7.822	121.106	3.639	3.306		
	CP	118.125	7.029	125.154		116.528	4.578		
	CS	118.236	5.319	123.556		120.168			
IN COMPLESSO	RS	175.323	0	175.323	739.070	103.861	70.293		
	CP	727.154	50.444	777.599		585.370	153.700		
	CS	724.817	59.390	784.206		689.230			

DISEGNO DI LEGGE

TITOLO I APPROVAZIONE DEI RENDICONTI

Art. 1. *(Rendiconti)*

1. Il rendiconto generale delle Amministrazioni dello Stato e i rendiconti delle Amministrazioni e delle Aziende autonome per l'esercizio 1998 sono approvati nelle risultanze di cui ai seguenti articoli.

TITOLO II AMMINISTRAZIONI DELLO STATO

CAPO I CONTO DEL BILANCIO

Art. 2. *(Entrate)*

1. Le entrate tributarie, extratributarie, per alienazione ed ammortamento di beni patrimoniali e riscossione di crediti, e per accensione di prestiti, accertate nell'esercizio finanziario 1998 per la competenza propria dell'esercizio, risultano stabilite in lire 1.076.047.635.198.795.

2. I residui attivi, determinati alla chiusura dell'esercizio 1997 in lire 170.418.851.661.028, risultano stabiliti – per effetto di maggiori o minori entrate verificatesi nel corso della gestione 1998 – in lire 141.541.692.604.534.

3. I residui attivi al 31 dicembre 1998 ammontano complessivamente a lire 182.398.116.014.313, così risultanti:

	Somme versate	Somme rimaste da versare	Somme rimaste da riscuotere	Totale
		(in lire)		
Accertamenti	1.008.906.380.519.880	30.734.582.600.363	36.406.672.078.552	1.076.047.635.198.795
Residui attivi dell'esercizio 1997 .	26.284.831.269.136	23.625.946.590.815	91.630.914.744.583	141.541.692.604.534
		182.398.116.014.313		

Art. 3.

(Spese)

1. Le spese correnti, in conto capitale e per rimborso di prestiti, impegnate nell'esercizio finanziario 1998 per la competenza propria dell'esercizio, risultano stabilite in lire 1.069.469.166.453.256.

2. I residui passivi, determinati alla chiusura dell'esercizio 1997 in lire 175.532.636.488.053 risultano stabiliti – per il combinato effetto di economie, perenzioni, prescrizioni e maggiori spese verificatesi nel corso della gestione 1998 – in lire 174.362.704.696.639.

3. I residui passivi al 31 dicembre 1998 ammontano complessivamente a lire 227.883.084.719.281, così risultanti:

	Somme pagate	Somme rimaste da pagare	Totale
Impegni	911.986.497.148.619	157.482.669.304.637	1.069.469.166.453.256
Residui passivi dell'esercizio 1997	103.962.289.281.995	70.400.415.414.644	174.362.704.696.639
		227.883.084.719.281	
		227.883.084.719.281	

Art. 4.

(Avanzo della gestione di competenza)

1. L'avanzo della gestione di competenza dell'esercizio finanziario 1998, di lire 6.578.468.745.539, risulta stabilito come segue:

Entrate tributarie	588.930.401.802.212	
Entrate extratributarie	41.042.287.221.833	
Entrate provenienti dall'alienazione ed ammortamento di beni patrimoniali e dalla riscossione di crediti	24.778.615.986.638	
Accensione di prestiti	421.296.330.188.112	
	Totale Entrate ...	L. 1.076.047.635.198.795
Spese correnti	L. 639.999.083.292.568	
Spese in conto capitale	» 99.070.732.421.888	
Rimborso di prestiti	» 330.399.350.738.800	
	Totale Spese ...	» 1.069.469.166.453.256
		L. 6.578.468.745.539

Art. 7.
(Eccedenze)

1. Sono approvate le eccedenze di impegni e di pagamenti risultate in sede di consuntivo rispettivamente sul conto della competenza, sul conto dei residui e sul conto della cassa, relative alle unità previsionali di base degli stati di previsione della spesa dei Ministeri e delle Amministrazioni autonome sotto indicati per l'esercizio 1998, come risulta dal dettaglio che segue:

	Conto della competenza	Conto dei residui (in lire)	Conto della cassa
PRESIDENZA DEL CONSIGLIO DEI MINISTRI			
2.1.1.2 Commissariati di governo	-	1.430.292.944	-
MINISTERO DEL TESORO, DEL BILANCIO E DELLA PRO- GRAMMAZIONE ECONOMICA			
5.1.1.0 Funzionamento	-	19.538.012.807	-
MINISTERO DELLE FINANZE			
1.1.1.1 Gabinetto ed altri uffici	-	1.230.768.843	-
1.1.1.2 Scuola centrale tri- butaria «Ezio Vanoni» ..	442.997.216	-	-
4.1.1.0 Funzionamento	-	200.042.391.516	-
4.1.2.1 Vincite al lotto ...	-	17.155.900	7.756.900
6.1.1.0 Funzionamento	-	41.059.177.636	-
7.1.1.1 Spese generali di funzionamento	-	832.769.135	-
MINISTERO DI GRAZIA E GIU- STIZIA			
1.1.1.1 Gabinetto ed altri uffici	-	553.386.703	-
2.1.1.0 Funzionamento	-	243.386.701.577	-
4.1.1.0 Funzionamento	17.028.994.007	32.278.699.470	-
4.1.2.1 Spese di giustizia .	-	-	75.066.797.488
5.1.1.0 Funzionamento	-	15.293.034.802	-
7.1.1.0 Funzionamento	-	4.250.517.842	-

	Conto della competenza	Conto dei residui (in lire)	Conto della cassa
MINISTERO DELLA PUBBLICA ISTRUZIONE			
2.1.1.2 Uffici periferici ...	-	25.731.640.055	-
3.1.1.2 Strutture scolastiche	-	2.329.763.151.429	1.897.403.159.146
4.1.1.2 Strutture scolastiche	-	1.115.555.443.118	-
5.1.1.2 Strutture scolastiche	-	291.780.108.713	-
6.1.1.2 Strutture scolastiche	-	465.177.655.160	-
7.1.1.2 Strutture scolastiche	-	237.878.947.930	-
10.1.1.2 Strutture scolastiche	-	397.828.099.347	117.157.444.918
11.1.1.2 Strutture scolastiche	-	86.380.265.842	-
MINISTERO DELL'INTERNO			
2.1.1.0 Funzionamento	-	77.909.746.104	-
4.1.1.1 Spese generali di funzionamento	-	115.853.050.915	-
7.1.1.1 Spese generali di funzionamento	-	18.614.294.203	-
MINISTERO DEI LAVORI PUBBLICI			
2.1.1.0 Funzionamento	12.492.830.688	11.721.751.480	6.755.793.183
6.2.1.4 Edilizia abitativa ..	221.588.917	-	-
6.2.1.5 Edilizia scolastica .	4.063.225	-	-
6.2.1.16 Patrimonio cultura- le non statale	824.575	-	-
MINISTERO DEI TRASPORTI E DELLA NAVIGAZIONE			
2.1.2.1 Trasporti in gestione diretta e in concessione .	-	-	1.434.764.935
MINISTERO DELLE COMUNICAZIONI			
1.1.1.0 Funzionamento	-	58.045.626	-
3.1.1.0 Funzionamento	-	1.128.177.305	-
MINISTERO DELLA DIFESA			
17.1.2.2 Pensioni provvisorie	-	546.670	-
27.1.1.2 Magistratura mili- tare	-	289.230.035	-

	Conto della competenza	Conto dei residui (in lire)	Conto della cassa
MINISTERO PER LE POLITICHE AGRICOLE			
2.1.1.0 Funzionamento	327.768.578	5.897.025.647	-
4.2.1.1 Bonifica, migliora- mento e sviluppo fondia- rio	8.145.001.275	-	7.064.301.620
7.1.1.0 Funzionamento	-	2.409.236.168	
MINISTERO DEL LAVORO E DELLA PREVIDENZA SOCIALE			
1.1.1.0 Funzionamento	731.942.151	-	-
2.1.1.0 Funzionamento	-	24.795.270.834	-
5.1.1.0 Funzionamento	5.040.375.219	12.579.120.132	11.894.310.509
8.1.1.0 Funzionamento	3.015.122.236	11.774.119.884	14.374.022.340
MINISTERO DELLA SANITÀ			
1.1.1.0 Funzionamento	6.373.938.882	-	3.458.953.730
2.1.2.1 Indennizzo alle vitti- me di trattamenti da emo- derivati	-	1.693.676.810	-
3.1.1.0 Funzionamento	-	2.580.356.255	-
8.1.1.0 Funzionamento	-	748.000	-
MINISTERO PER I BENI CULTU- RALI E AMBIENTALI			
4.1.1.0 Funzionamento	-	79.935.591.949	-
MINISTERO DELL'UNIVERSITÀ E DELLA RICERCA SCIENTIFICA E TECNOLOGICA			
2.1.2.4 Finanziamento ordi- nario degli osservatori ..	-	5.667.479	11.619.920

	Conto della competenza	Conto dei residui (in lire)	Conto della cassa
AMMINISTRAZIONE DEI MONO- POLI DI STATO			
1.4.3 Lotto	1.595.050.388	-	-

CAPO II
CONTO GENERALE DEL PATRIMONIO

Art. 8.

(Risultati generali della gestione patrimoniale)

1. La situazione patrimoniale dell'Amministrazione dello Stato, al 31 dicembre 1998, resta stabilita come segue:

ATTIVITÀ	(in lire)	
Attività finanziarie	L. 831.996.506.531.442	
Crediti e partecipazioni	» 173.735.458.137.428	
Beni patrimoniali	» <u>118.847.532.872.369</u>	L. 1.124.579.497.541.219
PASSIVITÀ		
Passività finanziarie	L. 1.156.506.036.542.566	
Passività patrimoniali	» <u>1.936.907.803.612.768</u>	L. 3.093.413.840.155.334
Eccedenza passiva al 31 dicembre 1998 ...		<u><u>L. 1.968.834.342.614.115</u></u>

TITOLO III
AZIENDE SPECIALI ED AUTONOME

CAPO I
ISTITUTO AGRONOMICO PER L'OLTREMARE

Art. 9.

(Entrate)

1. Le entrate correnti del bilancio dell'Istituto agronomico per l'Oltremare, accertate nell'esercizio finanziario 1998 per la competenza propria dell'esercizio, risultano stabilite dal conto consuntivo dell'Istituto stesso, allegato al conto consuntivo del Ministero degli affari esteri, in lire 5.091.137.520 interamente versate.

2. Al 31 dicembre 1998 non risultano residui attivi.

Art. 10.

(Spese)

1. Le spese correnti ed in conto capitale del bilancio dell'Istituto predetto, impegnate nell'esercizio finanziario 1998 per la competenza propria dell'esercizio, risultano stabilite in lire 5.091.137.520.

2. I residui passivi dell'esercizio 1997 risultano stabiliti in lire 7.737.171.279.

3. I residui passivi al 31 dicembre 1998 ammontano complessivamente a lire 4.536.255.173, così risultanti:

	Somme pagate	Somme rimaste da pagare (in lire)	Totale
Impegni	4.231.195.994	859.941.526	5.091.137.520
Residui passivi dell'esercizio 1997	4.060.857.632	3.676.313.647	7.737.171.279
		4.536.255.173	
		4.536.255.173	

CAPO II
AMMINISTRAZIONE AUTONOMA DEI MONOPOLI DI STATO

Art. 11.

(Entrate)

1. Le entrate correnti, in conto capitale e per accensione di prestiti del bilancio dell'Amministrazione autonoma dei monopoli di Stato, comprese quelle delle gestioni speciali ed autonome, accertate nell'esercizio finanziario 1998 per la competenza propria dell'esercizio, risultano stabilite dal conto consuntivo dell'Amministrazione stessa, allegato al conto consuntivo del Ministero delle finanze, in lire 11.805.132.496.070.

2. I residui attivi determinati alla chiusura dell'esercizio 1997 in lire 1.142.200.626.521 risultano stabiliti – per effetto di minori entrate – in lire 979.681.862.641.

3. I residui attivi al 31 dicembre 1998 ammontano complessivamente a lire 973.523.875.781, così risultanti:

	Somme versate	Somme rimaste da versare	Somme rimaste da riscuotere	Totale
		(in lire)		
Accertamenti	10.833.850.895.145	809.589.053.182	161.692.547.743	11.805.132.496.070
Residui attivi dell'esercizio 1997 .	977.439.587.785	1.560.000	2.240.714.856	979.681.862.641
		973.523.875.781		
		973.523.875.781		

Art. 12.

(Spese)

1. Le spese correnti ed in conto capitale e per rimborso di prestiti del bilancio dell'Amministrazione predetta, comprese quelle delle gestioni speciali ed autonome, impegnate nell'esercizio 1998 per la competenza propria dell'esercizio, risultano stabilite in lire 11.805.132.496.070.

2. I residui passivi determinati alla chiusura dell'esercizio 1997 in lire 6.078.049.410.883 risultano stabiliti – per effetto di economie verificatesi nel corso della gestione 1998 – in lire 5.093.469.028.778.

3. I residui passivi al 31 dicembre 1998 ammontano complessivamente a lire 4.575.107.910.730 così risultanti:

	Somme pagate	Somme rimaste da pagare (in lire)	Totale
Impegni	7.902.702.146.817	3.902.430.349.253	11.805.132.496.070
Residui passivi dell'esercizio 1997	4.420.791.467.301	672.677.561.477	5.093.469.028.778
		<u>4.575.107.910.730</u>	

Art. 13.

(Riassunto generale)

1. Il riassunto generale dei risultati delle entrate e delle spese dell'Amministrazione autonoma dei monopoli di Stato, di competenza dell'esercizio 1998, risulta così stabilito:

Entrate (escluse le gestioni speciali)	L.	4.349.409.237.306
Entrate delle gestioni speciali	»	7.455.723.258.764
	L.	<u>11.805.132.496.070</u>
Spese (escluse le gestioni speciali)	L.	4.349.409.237.306
Spese delle gestioni speciali	»	7.455.723.258.764
	L.	<u>11.805.132.496.070</u>

Art. 14.

(Situazione finanziaria)

1. La situazione finanziaria dell'Amministrazione autonoma dei monopoli di Stato, alla fine dell'esercizio 1998, risulta come appresso:

Entrate dell'esercizio 1998	L.	11.805.132.496.070
Spese dell'esercizio 1998	»	<u>11.805.132.496.070</u>
Saldo della gestione di competenza	L.	-

CAPO III
ARCHIVI NOTARILI

Art. 15.
(Avanzo)

1. L'avanzo della gestione del bilancio degli Archivi notarili, per l'esercizio finanziario 1998, risulta stabilito come segue:

Entrate	L.	335.726.325.929
Spese	»	286.872.731.362
		48.853.594.567
	AVANZO ... L.	48.853.594.567

CAPO IV
FONDO EDIFICI DI CULTO

Art. 16.
(Entrate)

1. Le entrate correnti e in conto capitale del bilancio del Fondo edifici di culto, accertate nell'esercizio finanziario 1998 per la competenza propria dell'esercizio, risultano stabilite dal conto consuntivo dell'Amministrazione stessa, allegato al conto consuntivo del Ministero dell'interno, in lire 30.007.115.939.

2. I residui attivi determinati alla chiusura dell'esercizio 1997 in lire 7.050.719.317 risultano stabiliti per effetto di maggiori entrate in lire 7.688.001.074.

3. I residui attivi al 31 dicembre 1998 ammontano complessivamente a lire 16.723.252.734, così risultanti:

	Somme versate	Somme rimaste da riscuotere (in lire)	Totale
Accertamenti	14.079.272.144	15.927.843.795	30.007.115.939
Residui attivi dell'esercizio 1997	6.892.592.135	795.408.939	7.688.001.074
		16.723.252.734	
		16.723.252.734	

Diminuzione nei residui passivi lasciati dall'esercizio 1997:

Accertati:

al 1° gennaio 1998	L.	18.835.274.564
al 31 dicembre 1998	»	18.080.617.604

L. 754.656.960

Saldo passivo effettivo dell'esercizio 1997 L. 2.734.831.197

Saldo attivo al 31 dicembre 1998... L. 173.330.692

**PRELEVAMENTI DAL FONDO DI RISERVA PER LE SPESE
IMPREVISTE EFFETTUATI NELL'ANNO 1998**

(art. 9, ultimo comma, della legge 5 agosto 1978, n. 468)

La legge 27 dicembre 1997, n. 453, di approvazione del bilancio di previsione dello Stato per l'anno finanziario 1998 e del bilancio pluriennale per il triennio 1998-2000, prevedeva, nello stato di previsione del Ministero del Tesoro, del bilancio e della programmazione economica, all'unità previsionale di base «Fondi di riserva» (Oneri comuni) di pertinenza del Centro di Responsabilità «Ragioneria Generale dello Stato» – capitolo n. 6855 – lo stanziamento di lire 500.000.000.000 in conto competenza e in conto cassa.

La legge 3 novembre 1998, n. 384 contenente disposizioni per l'assestamento del bilancio dello Stato e dei bilanci delle Aziende autonome, stabiliva a favore della stessa unità, un ulteriore stanziamento di lire 100.000.000.000 in termini di competenza e lire 60.000.000.000 in termini di cassa.

Nel corso dell'anno finanziario 1998 sono stati disposti, a carico del suddetto fondo, prelevamenti con i seguenti Decreti del Ministro del Tesoro, del bilancio e della programmazione economica (tra parentesi si evidenziano i prelevamenti in termini di cassa):

1) Decreto del Ministro del Tesoro, n. 101815 del 14 gennaio 1998, registrato alla Corte dei conti il 26 gennaio 1998, reg. n. 1, foglio n. 67	40.000.000.000 (40.000.000.000)
2) Decreto del Ministro del Tesoro, n. 108840 dell'1° marzo 1998, registrato alla Corte dei conti il 6 aprile 1998, reg. n. 2, foglio n. 57	25.023.463.000 (25.023.463.000)
3) Decreto del Ministro del Tesoro, n. 125414 del 2 aprile 1998, registrato alla Corte dei conti il 30 aprile 1998, reg. n. 2, foglio n. 133	7.287.278.000 (7.287.278.000)
4) Decreto del Ministro del Tesoro, n. 145943 del 6 maggio 1998, registrato alla Corte dei conti il 7 maggio 1998, reg. n. 2, foglio n. 198	50.000.000.000 (50.000.000.000)

5) Decreto del Ministro del Tesoro, n. 137297 del 6 maggio 1998, registrato alla Corte dei conti il 21 maggio 1998, reg. n. 2, foglio n. 255	2.384.000.000 (2.384.000.000)
6) Decreto del Ministro del Tesoro, n. 144765 dell'11 maggio 1998, registrato alla Corte dei conti il 26 maggio 1998, reg. n. 2, foglio n. 277	7.241.900.000 (7.241.900.000)
7) Decreto del Ministro del Tesoro, n. 147282 del 15 maggio 1998, registrato alla Corte dei conti il 3 giugno 1998, reg. n. 2, foglio n. 341	5.677.000.000 (5.677.000.000)
8) Decreto del Ministro del Tesoro, n. 151211 del 20 maggio 1998, registrato alla Corte dei conti il 25 maggio 1998, reg. n. 2, foglio n. 271	15.000.000.000 (15.000.000.000)
9) Decreto del Ministro del Tesoro, n. 149842 del 27 maggio 1998, registrato alla Corte dei conti il 17 giugno 1998, reg. n. 3, foglio n. 207	9.957.600.000 (9.957.600.000)
10) Decreto del Ministro del Tesoro, n. 154667 del 17 giugno 1998, registrato alla Corte dei conti il 14 luglio 1998, reg. n. 4, foglio n. 41	78.046.000.000 (78.046.000.000)
11) Decreto del Ministro del Tesoro, n. 154738 del 19 giugno 1998, registrato alla Corte dei conti il 22 luglio 1998, reg. n. 4, foglio n. 80	9.796.672.000 (9.796.672.000)
12) Decreto del Ministro del Tesoro, n. 160383 del 7 luglio 1998, registrato alla Corte dei conti il 21 luglio 1998, reg. n. 4, foglio n. 78	12.689.367.000 (12.689.367.000)
13) Decreto del Ministro del Tesoro, n. 171891 del 30 luglio 1998, registrato alla Corte dei conti il 17 agosto 1998, reg. n. 4, foglio n. 214	8.988.747.000 (8.988.747.000)

14) Decreto del Ministro del Tesoro, n. 178571 del 10 agosto 1998, registrato alla Corte dei conti il 17 agosto 1998, reg. n. 4, foglio n. 218	18.000.000.000 (18.000.000.000)
15) Decreto del Ministro del Tesoro, n. 178449 del 16 settembre 1998, registrato alla Corte dei conti il 30 settembre 1998, reg. n. 4, foglio n. 321	39.229.881.000 (39.229.881.000)
16) Decreto del Ministro del Tesoro, n. 186672 del 23 settembre 1998, registrato alla Corte dei conti il 9 ottobre 1998, reg. n. 4, foglio n. 388	26.133.688.000 (26.133.688.000)
17) Decreto del Ministro del Tesoro, n. 189861 del 30 settembre 1998, registrato alla Corte dei conti il 15 ottobre 1998, reg. n. 5, foglio n. 9	10.900.000.000 (10.900.000.000)
18) Decreto del Ministro del Tesoro, n. 191136 del 9 ottobre 1998, registrato alla Corte dei conti il 27 ottobre 1998, reg. n. 5, foglio n. 44	26.980.500.000 (26.980.500.000)
19) Decreto del Ministro del Tesoro, n. 191770 del 2 novembre 1998, registrato alla Corte dei conti il 19 novembre 1998, reg. n. 5, foglio n. 195	16.452.975.000 (16.452.975.000)
20) Decreto del Ministro del Tesoro, n. 190499 del 21 ottobre 1998, registrato alla Corte dei conti il 23 novembre 1998, reg. n. 5, foglio n. 204	75.000.000.000 (75.000.000.000)
21) Decreto del Ministro del Tesoro, n. 201112 del 23 novembre 1998, registrato alla Corte dei conti il 24 novembre 1998, reg. n. 5, foglio n. 217	60.356.041.000 (60.356.041.000)
22) Decreto del Ministro del Tesoro, n. 207551 del 14 dicembre 1998, registrato alla Corte dei conti il 31 dicembre 1998, reg. n. 6, foglio n. 44	27.052.000.000 (-)

23) Decreto del Ministro del Tesoro, n. 215040 del 14 dicembre 1998, registrato alla Corte dei conti il 30 dicembre 1998, reg. n. 6, foglio n. 32	15.000.000.000 (-)
24) Decreto del Ministro del Tesoro, n. 217980 del 31 dicembre 1998, registrato alla Corte dei conti l'11 febbraio 1999, reg. n. 1, foglio n. 125	170.000.000 (-)
25) Decreto del Ministro del Tesoro, n. 221174 del 31 dicembre 1998, registrato alla Corte dei conti il 16 febbraio 1999, reg. n. 1, foglio n. 150	35.352.000 (-)

I Prelevamento (decreto del Ministro del tesoro, del bilancio e della programmazione economica 14 gennaio 1998)

MINISTERO DELLA DIFESA – U.p.b. «Ufficiali esercito» e «Sottufficiali esercito» (Spese generali di funzionamento). – Stipendi, assegni ed altre indennità mensili al personale militare, ecc. (L. 35.000.000.000). – U.p.b. «Motorizzazione e combustibili» (Mezzi operativi e strumentali) – Spese per la costruzione, manutenzione, riparazione e trasformazione di mezzi operativi e strumentali, ecc. (L. 5.000.000.000).

Queste integrazioni si sono rese necessarie per la partecipazione italiana alla missione di pace nella città di Hebron in Bosnia Erzegovina.

II Prelevamento (decreto del Ministro del tesoro, del bilancio e della programmazione economica 1° marzo 1998)

PRESIDENZA DEL CONSIGLIO DEI MINISTRI – U.p.b. «Protezione civile» (Funzionamento) – Fitto di locali, ecc. (L. 15.000.000.000). Maggiori oneri per fitto di locali ed oneri accessori relativi al funzionamento della protezione civile.

MINISTERO DEL TESORO, DEL BILANCIO E DELLA PROGRAMMAZIONE ECONOMICA – U.p.b. «Provveditorato generale dello Stato» (Funzionamento) – Fitto di locali, ecc. (L. 1.626.000.000). Maggiori oneri per fitto di locali ed oneri accessori relativi al funzionamento del Provveditorato generale dello Stato.

MINISTERO DELLE FINANZE – U.p.b. «Dogane e imposte indirette» (Funzionamento) – Indennità, ecc. (L. 5.154.800.000). Maggiori spese per indennità e rimborso spese di trasporto per missioni nel territorio nazionale effettuate dal personale degli uffici tecnici di finanza per l'accertamento e l'applicazione delle imposte di produzione e di consumo.

MINISTERO DEGLI AFFARI ESTERI – U.p.b. «Gabinetto e uffici di diretta collaborazione all'opera del Ministro» (Cerimoniale e visite di Stato) – Visite ufficiali, ecc.. (L. 1.225.000.000). Maggiori occorrenze per far fronte alle maggiori spese per visite ufficiali di Stato all'estero del Presidente della Repubblica.

Le rimanenti occorrenze, per complessive L. 2.017.663.000, si sono rese necessarie a fronte di maggiori spese per viaggi dei Ministri e dei sottosegretari di Stato (L. 264.500.000), a spese da rimborsare per missioni nel territorio nazionale (L. 508.000.000) e all'estero (L. 620.000.000), per il funzionamento di consigli, comitati e commissioni (L. 130.000.000), per manutenzione, riparazione e adattamento di locali e dei relativi impianti (L. 325.000.000) e per il recupero e restauro di beni culturali (L. 170.163.000).

Le assegnazioni hanno interessato la Presidenza del Consiglio dei ministri (L. 110.000.000), ed i Ministeri del tesoro, del bilancio e della programmazione economica (L. 1.223.000.000), di Grazia e giustizia (L. 250.000.000), della Pubblica istruzione (L. 80.000.000), della Sanità (L. 94.500.000), dei Beni culturali ed ambientali (L. 170.163.000) e dell'Università e della ricerca scientifica e tecnologica (L. 90.000.000).

III Prelevamento (decreto del Ministro del tesoro, del bilancio e della programmazione economica 2 aprile 1998)

PRESIDENZA DEL CONSIGLIO DEI MINISTRI – U.p.b. «Consiglio di Stato e Tribunali amministrativi regionali» (Funzionamento) – Fitto di locali, ecc. (L. 2.979.000.000). Maggiori spese per fitto di locali ed oneri accessori per il funzionamento del Consiglio di Stato e dei tribunali amministrativi regionali.

MINISTERO DELLA PUBBLICA ISTRUZIONE – U.p.b. «Personale e affari generali ed amministrativi» (Uffici centrali e uffici periferici) – Indennità, ecc. (L. 1.300.000.000). Maggiori oneri per indennità e rimborso spese di trasporto per missioni nel territorio nazionale al personale degli Uffici centrali e periferici.

MINISTERO DELLE COMUNICAZIONI – U.p.b. «Affari generali e del Personale» (Funzionamento) – Manutenzione, ecc. (L. 2.000.000.000). Maggiori oneri connessi alla manutenzione, riparazione e adattamento di locali e dei relativi impianti.

Le rimanenti assegnazioni per complessive L. 1.008.178.000, si sono rese necessarie per far fronte alle maggiori spese dovute a missioni nel territorio nazionale (L. 553.178.000) e all'estero (L. 215.000.000), a viaggi dei Ministri e sottosegretari di Stato (L. 110.000.000), a spese di rappresentanza (L. 40.000.000) e a fitto di locali e oneri accessori. (L. 90.000.000).

Le integrazioni hanno interessato la Presidenza del Consiglio dei Ministri (L. 208.178.000) ed i ministeri del Tesoro, del bilancio e della programmazione economica (L. 200.000.000), di Grazia e giustizia (L. 60.000.000), dei Trasporti e della navigazione (L. 45.000.000), delle Comunicazioni (L. 95.000.000) e delle Politiche agricole (L. 400.000.000).

IV Prelevamento (decreto del Ministro del tesoro, del bilancio e della programmazione economica 6 maggio 1998)

PRESIDENZA DEL CONSIGLIO DEI MINISTRI – U.p.b. «Protezione civile» (Fondo per la protezione civile) – spese relative alle ricorrenti emergenze, ecc. (L. 50.000.000.000). Integrazione necessaria al Fondo per la protezione civile per fronteggiare gli eccezionali eventi idrogeologici che hanno interessato talune zone della Regione Campania.

V Prelevamento (decreto del Ministro del tesoro, del bilancio e della programmazione economica 6 maggio 1998)

MINISTERO DEL TESORO, DEL BILANCIO E DELLA PROGRAMMAZIONE ECONOMICA – U.p.b. «Amministrazione centrale del Tesoro» (Funzionamento) – Indennità, ecc. (L. 300.000.000). Maggiori spese per indennità e rimborso spese di trasporto per missioni all'estero.

MINISTERO DELLE COMUNICAZIONI – U.p.b. «Concessioni e autorizzazioni» (Funzionamento) – Indennità, ecc. (L. 206.000.000) – U.p.b. «Pianificazione e gestione delle frequenze» (Funzionamento) – Indennità, ecc. (L. 280.000.000) – U.p.b. «Istituto superiore Comunicazioni e tecnologie dell'informazione» (Funzionamento) – Indennità, ecc. (L. 350.000.000). Maggiori occorrenze per far fronte alle maggiori spese per indennità e rimborso spese di trasporto per missioni all'estero.

Le ulteriori integrazioni, per complessive L. 1.248.000.000, si sono rese necessarie per far fronte alle maggiori spese da rimborsare per missioni sul territorio nazionale (L. 180.000.000) e all'estero (L. 333.000.000), per i viaggi dei Ministri e dei sottosegretari di Stato (L. 130.000.000), per il funzionamento di consigli, comitati e commissioni (L. 50.000.000) per la partecipazione a convegni, congressi ed incontri di studio della Presidenza del Consiglio dei Ministri (L. 260.000.000), per la manutenzione riparazione e adattamento locali (L. 200.000.000), per i viaggi e soggiorni di esperti e personalità straniere in Italia (L. 80.000.000) e per spese di rappresentanza (L. 15.000.000).

Tali assegnazioni hanno interessato la Presidenza del Consiglio dei ministri (L. 380.000.000) ed i Ministeri del Tesoro, del bilancio e della programmazione economica (L. 230.000.000), dei Trasporti e della navigazione (L. 80.000.000), e delle Comunicazioni (L. 388.000.000),

dell'Industria, del commercio e dell'artigianato (L. 130.000.000) e dell'Università e della ricerca scientifica e tecnologica (L. 40.000.000).

VI Prelevamento (decreto del Ministro del tesoro, del bilancio e della programmazione economica 11 maggio 1998)

MINISTERO DEL TESORO – U.p.b. «Ragioneria generale dello Stato» (Funzionamento) – Manutenzione, ecc. (L. 2.000.000.000). Somme necessarie per far fronte alle maggiori spese per la manutenzione, riparazione e adattamento dei locali e dei relativi impianti.

MINISTERO DI GRAZIA E GIUSTIZIA – U.p.b. (Amministrazione penitenziaria) – Indennità, ecc. (L. 3.500.000.000). Integrazione connessa a indennità e spese di trasporto per missioni nel territorio nazionale all'amministrazione penitenziaria.

Le rimanenti occorrenze, per complessive L. 1.741.900.000, si sono rese necessarie per far fronte alle maggiori spese dovute a missioni nel territorio nazionale (L. 650.000.000) e all'estero (L. 521.900.000), al funzionamento di consigli comitati e commissioni (L. 560.000.000) e a spese di rappresentanza (L. 10.000.000).

Le assegnazioni hanno interessato i Ministeri di Grazia e giustizia (L. 760.000.000), dei Lavori pubblici (L. 710.000.000), delle Politiche agricole (L. 50.000.000), dell'Industria, del commercio e dell'artigianato (L. 25.000.000), del Lavoro e della previdenza sociale (L. 40.000.000) e dell'Università e della ricerca scientifica e tecnologica (L. 156.900.000).

VII Prelevamento (decreto del Ministro del tesoro, del bilancio e della programmazione economica 15 maggio 1998)

MINISTERO DEL TESORO, DEL BILANCIO E DELLA PROGRAMMAZIONE ECONOMICA – U.p.b. (Gabinetto e uffici di diretta collaborazione all'opera del Ministro (Funzionamento) – Spese per i viaggi, ecc. (L. 400.000.000). Maggiori occorrenze per far fronte alle spese per i viaggi del Ministro e dei sottosegretari di Stato. – U.p.b. «Amministrazione centrale del Tesoro» (Funzionamento) – Spese per il funzionamento, ecc. (L. 500.000.000). Maggiori spese per il funzionamento di Consigli, Comitati e Commissioni.

MINISTERO DELL'INTERNO – U.p.b. «Amministrazione generale e affari del personale» (Funzionamento) Fitto di locali, ecc. (3.000.000.000). Somme necessarie per far fronte alle maggiori spese per adeguamento dei canoni ed oneri accessori.

MINISTERO DELLE COMUNICAZIONI – U.p.b. «Istituto superiore comunicazioni e tecnologie dell'informazione» (Funzionamento) – Indennità, ecc. (L. 500.000.000). Somme necessarie per far fronte alle maggiori spese per indennità e spese di trasporto per missioni nel territorio nazionale e all'estero.

Le rimanenti assegnazioni, per complessive L. 1.277.000.000, si sono rese necessarie per far fronte alle maggiori necessità per indennità di missioni all'interno (L. 300.000.000) e all'estero (L. 327.000.000), per i compensi e consulenti per incarichi di ricerca e di studio (L. 200.000.000), per spese di rappresentanza (L. 300.000.000) e per spese per i viaggi del Ministro e dei sottosegretari (L. 150.000.000).

Tali integrazioni hanno riguardato la Presidenza del Consiglio dei ministri (L. 777.000.000) ed i Ministeri di grazia e giustizia (L. 300.000.000) e del Commercio estero (L. 200.000.000).

VIII Prelevamento (decreto del Ministro del tesoro, del bilancio e della programmazione economica 20 maggio 1998)

PRESIDENZA DEL CONSIGLIO DEI MINISTRI – U.p.b. «Protezione Civile» (Fondo per la protezione civile) – Spese relative alle ricorrenti emergenze, ecc. (L. 15.000.000.000). Integrazione necessaria al Fondo per la protezione civile per fronteggiare gli eccezionali eventi idrogeologici che hanno interessato talune zone della Regione Campania.

IX Prelevamento (decreto del Ministro del tesoro, del bilancio e della programmazione economica 27 maggio 1998)

MINISTERO DELL'INTERNO – U.p.b. «Amministrazione generale e affari del personale» (Funzionamento) – Indennità, ecc. (L. 800.000.000). Integrazioni per indennità e rimborso spese di trasporto per missioni nel territorio nazionale – U.p.b. «Amministrazione generale e affari del personale» (Funzionamento) – Spese, ecc. (L. 700.000.000). Maggiori oneri connessi alle spese di rappresentanza dei Prefetti – U.p.b. «Servizi civili» (Immigrati, profughi e rifugiati) – Spese per emergenza, ecc. (L. 2.000.000.000) Somme necessarie per far fronte a interventi di emergenza in favore degli immigrati, profughi e rifugiati.

MINISTERO DEI TRASPORTI – U.p.b. «Capitanerie di porto» (Spese generali di funzionamento) – Indennità, ecc. (L. 800.000.000). Maggiori spese connesse alle indennità e rimborso spese di trasporto per missioni nel territorio nazionale ed estero – U.p.b. «Capitanerie di porto» – Manutenzione, ecc. (L. 2.500.000.000) – Integrazione occorrente per far fronte alla manutenzione, riparazione e adattamento di locali e relativi impianti – U.p.b. «Capitanerie di porto» (Mantenimento, equipaggiamento, assistenza e casermaggio) – Acquisto, ecc. (2.200.000.000). Maggiori occorrenze per far fronte all'acquisto ed approvvigionamento di viveri e per il mantenimento, equipaggiamento, assistenza e casermaggio delle Capitanerie di porto.

Le rimanenti assegnazioni per complessive L. 957.600.000, si sono rese necessarie per far fronte alle maggiori necessità per indennità di missioni e spese di trasporto all'interno (L. 332.600.000) e all'estero

(L. 75.000.000), per le spese di rappresentanza (L. 10.000.000) e per il funzionamento di consigli, comitati e commissioni (L. 540.000.000).

Tali integrazioni hanno riguardato i Ministeri delle Finanze, (L. 15.000.000), della Pubblica istruzione (562.600.000), dell'Interno (60.000.000) e delle Comunicazioni (L. 320.000.000).

X Prelevamento (decreto del Ministro del tesoro, del bilancio e della programmazione economica 17 giugno 1998)

MINISTERO DELLA DIFESA – U.p.b. «Armamenti aeronautici» (Spese generali di funzionamento) – Acquisto ed approvvigionamento, ecc. (L. 2.500.000.000) – U.p.b. «Armamenti aeronautici» (Mezzi operativi e strumentali) – Acquisto ed approvvigionamento, ecc. (L. 500.000.000) – Maggiori oneri per spese di funzionamento e acquisto mezzi operativi e strumentali, relativi agli armamenti aeronautici – U.p.b. «Telecomunicazioni, informatica e tecnologie avanzate» (Spese generali di funzionamento) – Spese per i servizi, ecc. (L. 350.000.000) – (Mezzi operativi e strumentali) – Manutenzione e revisione di impianti, ecc. (L. 1.500.000.000). Maggiori spese per telecomunicazioni, informatica e tecnologie avanzate – U.p.b. «Lavori e demanio» (Spese generali di funzionamento). – Fitto d'immobili, canoni, ecc. (L. 2.000.000.000). Maggiori occorrenze per fitto d'immobili e compensi ai comuni per accasermamento di truppe e canoni d'acqua – U.p.b. «Lavori e demanio» (Mezzi operativi e strumentali) – Manutenzione, ecc. (L. 2.000.000.000) Maggiori oneri per manutenzione, riparazione e piccole trasformazioni delle Opere edili e stradali – U.p.b. «Sanità militare» (Spese generali di funzionamento) – Cura ed assistenza, ecc. (L. 700.000.000). Somma necessaria per la cura ed assistenza sanitaria diretta e indiretta – U.p.b. «Bilancio e affari finanziari» (Accordi ed organismi internazionali) – Spese per il funzionamento, ecc. (L. 3.000.000.000). Maggiori costi per il funzionamento dei servizi di cooperazione internazionale – U.p.b. «Arma dei Carabinieri» (Spese generali di funzionamento) – Stipendi, indennità, ecc. (L. 5.000.000.000). Maggiori spese per stipendi, indennità e spese di trasporto per missioni all'estero del personale militare – U.p.b. «Personale militare» (Spese generali di funzionamento) – Stipendi, ecc. (L. 26.420.000.000). Maggiori oneri per stipendi, indennità e rimborso spese di trasporto per missioni all'estero del personale militare – U.p.b. «Personale militare» (Assistenza e benessere del personale e leva, formazione e addestramento) – Benessere e assistenza, ecc. (L. 350.000.000). Spese riguardanti l'assistenza morale e il benessere del personale, nonché spese per la leva la formazione e l'addestramento dello stesso – U.p.b. «Armamenti terrestri» (Mezzi operativi e strumentali) – Acquisto, manutenzione, ecc. (L. 18.936.000.000). Somme necessarie all'acquisto, approvvigionamento, manutenzione e riparazione di mezzi operativi e strumentali – U.p.b. «Commissariato e servizi generali» (Spese generali di funzionamento) – Spese, ecc. (L. 1.290.000.000). Mag-

giori oneri per spese d'ufficio, telefoniche, per riviste, telegrafiche di rappresentanza e di manovalanza) – U.p.b. «Commissariato e servizi generali» (Vettovagliamento, equipaggiamento, igiene e casermaggio) – Acquisto ed approvvigionamento, ecc. (L. 9.500.000.000). Maggiori spese per l'acquisto ed approvvigionamento di viveri per esigenza di vita ed addestramento – U.p.b. «Commissariato e servizi generali» (Leva, formazione e addestramento) – Trasporto, ecc. (L. 4.000.000.000). Somme necessarie per il trasporto di materiali e quadrupedi e spese accessorie.

Queste assegnazioni sono state necessarie per far fronte alle maggiori occorrenze derivanti dagli accordi di cooperazione tra Italia e Albania nel settore della Difesa, della permanenza di contingenti militari in Bosnia-Erzegovina e della partecipazione italiana alla missione di pace nella città di Hebron.

XI Prelevamento (decreto del Ministro del tesoro, del bilancio e della programmazione economica 19 giugno 1998)

PRESIDENZA DEL CONSIGLIO DEI MINISTRI – U.p.b. «Spettacolo» (Funzionamento) – Spese per il funzionamento, ecc. (L. 500.000.000). Maggiori occorrenze per far fronte alle spese di funzionamento di consigli, comitati e commissioni.

MINISTERO DEL TESORO, DEL BILANCIO, E DELLA PROGRAMMAZIONE ECONOMICA – U.p.b. «Servizi periferici del tesoro» (Funzionamento) – Indennità, ecc. (L. 400.000.000) – U.p.b. «Provveditorato generale dello Stato» (Funzionamento) – Indennità, ecc. (L. 175.000.000). Maggiori spese per indennità e rimborso spese di trasporto per missioni nel territorio nazionale e all'estero.

MINISTERO DI GRAZIA E GIUSTIZIA – U.p.b. «Amministrazione penitenziaria» (Funzionamento) – Fitto di locali – (L. 2.100.000.000). Maggiori spese per fitto di locali, terreni ed oneri accessori dell'Amministrazione penitenziaria.

MINISTERO DEI LAVORI PUBBLICI – U.p.b. «Affari generali e del personale» (Funzionamento) – Fitto, ecc. (L. 1.751.000.000). Maggiori oneri per fitto di locali, terreni ed oneri accessori relativi agli affari generali e del personale.

MINISTERO PER LE POLITICHE AGRICOLE – U.p.b. «Risorse forestali, montane e idriche» (Spese generali di funzionamento) – Indennità e rimborso spese di trasporto per missioni, ecc. (L. 570.000.000) – Fitto di locali, ecc. (L. 900.000.000) – Gestione mense obbligatorie di servizio, ecc. (L. 383.500.000) – U.p.b. «Risorse forestali, montane e idriche» (Mezzi operativi e strumentali) – Manutenzione, riparazione ed adattamento delle case forestali, (L. 1.500.000.000). Assegnazioni necessarie per il funzionamento e miglioramento delle risorse forestali, montane e idriche.

MINISTERO DELL'INDUSTRIA, DEL COMMERCIO E DELL'ARTIGIANATO – U.p.b. «Coordinamento degli incentivi alle imprese» (Funzionamento) – Indennità, ecc. (L. 535.000.000). Maggiori spese per indennità e rimborso spese di trasporto per missioni nel territorio nazionale.

Le rimanenti assegnazioni per lire 982.172.000 sono state necessarie per far fronte alle maggiori spese per missioni nel territorio nazionale (L. 505.952.000) e all'estero (L. 446.220.000) e per spese per i viaggi del Ministro e dei sottosegretari di Stato (L. 30.000.000).

Tali integrazioni hanno interessato la Presidenza del consiglio dei ministri (L. 413.952.000) ed i Ministeri dei Trasporti e della navigazione (L. 225.000.000), delle Politiche agricole (L. 110.000.000), e dell'Industria, del commercio e dell'artigianato (L. 111.220.000) e dell'Ambiente (L. 122.000.000).

XII Prelevamento (decreto del Ministro del tesoro, del bilancio e della programmazione economica 7 luglio 1998)

MINISTERO DEL TESORO, DEL BILANCIO E DELLA PROGRAMMAZIONE ECONOMICA – U.p.b. «Affari generali e personale del Tesoro» (Funzionamento) – Manutenzione, ecc. (L. 3.000.000.000). Maggiori occorrenze per la manutenzione, riparazione ed adattamento di locali e dei relativi impianti. – U.p.b. «Servizi periferici del Tesoro» (Funzionamento) – Fitto di locali, ecc. (L. 1.000.000.000). Maggiori spese per fitto di locali e oneri accessori ad uso delle Direzioni provinciali del Tesoro – U.p.b. «Ragioneria generale dello Stato» (Funzionamento) – Indennità, ecc. (L. 640.000.000). Maggiori occorrenze per indennità e rimborso spese di trasporto per missioni nel territorio nazionale.

MINISTERO DELLA PUBBLICA ISTRUZIONE – U.p.b. «Personale ed affari generali ed amministrativi» (Uffici centrali) – Indennità, ecc. (L. 500.000.000) – (Uffici periferici) – Indennità, ecc. (L. 900.000.000). Spese per indennità e rimborso spese di trasporto per missioni nel territorio nazionale degli Uffici centrali e periferici.

MINISTERO DEL LAVORO E DELLA PREVIDENZA SOCIALE – U.p.b. «Affari generali e personale» (Funzionamento) – Indennità, ecc. – (L. 1.500.000.000). Maggiori oneri per indennità e rimborso spese di trasporto per missioni nel territorio nazionale.

MINISTERO DELLA SANITÀ – U.p.b. «Organizzazione, bilancio e personale» (Funzionamento) – Indennità, ecc. (L. 1.300.000.000). Maggiori spese per indennità e rimborso spese di trasporto per missioni nel territorio nazionale – U.p.b. «Vigilanza sugli enti» (Contributi ad enti ed altri organismi) – Somme da erogare, ecc. (1.631.367.000). Maggiori occorrenze per contributi ad enti, istituti ed altri organismi.

Le rimanenti assegnazioni, per complessive L. 2.228.000.000 sono state necessarie per far fronte alle maggiori spese da rimborsare per

missioni all'estero (L. 1.290.000.000), per missioni nel territorio nazionale (L. 360.000.000), per trasferimenti (L. 11.000.000), per viaggi del Ministro e dei sottosegretari di Stato (L. 127.000.000), per spese di rappresentanza (L. 30.000.000), per i corsi di formazione del personale (L. 10.000.000), per spese d'ufficio (L. 200.000.000) e per spese per consigli comitati e commissioni.

Tali integrazioni hanno interessato i Ministeri del Tesoro, del bilancio e della programmazione economica (L. 740.000.000), della Pubblica Istruzione (L. 35.000.000), dei Lavori pubblici (L. 100.000.000), dei Trasporti e della navigazione (L. 175.000.000), del Lavoro e della previdenza sociale (L. 40.000.000) e della Sanità (L. 1.138.000.000).

XIII Prelevamento (decreto del Ministero del tesoro, del bilancio e della programmazione economica 30 luglio 1998)

MINISTERO DEGLI AFFARI ESTERI – U.p.b. «Gabinetto ed uffici di diretta collaborazione all'opera del Ministro» (Gabinetto ed altri uffici) – Indennità, ecc. (L. 500.000.000) – Maggiori spese per indennità e rimborso spese di trasporto per missioni all'estero. (Cerimoniale e visite di Stato) – Visite di Stato ecc. (L. 1.099.000.000) – Maggiori oneri per cerimoniale e visite di Stato all'estero – U.p.b. «Personale e amministrazione» (Uffici all'estero) – Spese, ecc. (L. 3.688.000.000) Maggiori occorrenze per l'organizzazione e la partecipazione a convegni, congressi, commissioni e altre manifestazioni all'estero.

MINISTERO DELL'INTERNO – U.p.b. «Servizi civili» (Protezione e assistenza sociale) – Interventi, ecc. (L. 2.000.000.000). Maggiori occorrenze per la protezione e assistenza sociale di primo soccorso in caso di catastrofe o calamità naturale.

Le rimanenti integrazioni, per complessive L. 1.701.747.000 si sono rese necessarie per far fronte a maggiori oneri per missioni nel territorio nazionale (L. 553.000.000) e all'estero (L. 374.000.000), per trasferimenti (L. 30.620.000), per manutenzioni, riparazioni e adattamento di locali (L. 200.000.000), per spese per i viaggi di servizio del personale degli Uffici diplomatici e consolari all'estero (L. 130.000.000), per il funzionamento di consigli, comitati e commissioni (L. 60.000.000), per spese per i viaggi dei Ministri e sottosegretari di Stato (L. 345.000.000) e per spese di esecuzione della Convenzione relativa ad accordi internazionali (L. 9.127.000).

Tali assegnazioni hanno interessato i Ministeri del Tesoro, del bilancio e della programmazione economica (L. 490.000.000), di Grazia e giustizia (L. 60.000.000), degli Affari esteri (L. 439.127.000), dell'Interno (L. 175.000.000), dei Lavori pubblici (L. 457.000.000), dell'Industria, del commercio e dell'artigianato (L. 50.000.000) e dei Beni culturali e ambientali (L. 30.620.000).

XIV Prelevamento (decreto del Ministro del tesoro, del bilancio e della programmazione economica 10 agosto 1998)

PRESIDENZA DEL CONSIGLIO DEI MINISTRI – U.p.b. «Protezione civile» (Fondo per la protezione civile) – Spese, ecc. (L. 18.000.000.000). Integrazione al Fondo per la protezione civile per far fronte alle maggiori spese relative alle emergenze riguardanti eventi sismici, alluvionali, la difesa del suolo e le opere civili.

XV Prelevamento (decreto del Ministro del tesoro, del bilancio e della programmazione economica 16 settembre 1998)

PRESIDENZA DEL CONSIGLIO DEI MINISTRI – U.p.b. «Segretariato generale» (Commissariati di governo) – Fitto, ecc. (L. 3.100.000.000) – U.p.b. «Avvocatura generale dello Stato» (Funzionamento) – Fitto, ecc. (L. 500.000.000) – U.p.b. «Protezione civile» (Funzionamento). Fitto, ecc. (L. 19.317.123.000). Maggiori spese per fitto di locali ed oneri accessori e spese per il servizio di vigilanza e sicurezza.

MINISTERO DELLE FINANZE – U.p.b. «Entrate» (Funzionamento) – Indennità, ecc. (L. 2.000.000.000). Somma necessaria per far fronte alle maggiori spese per indennità e rimborso spese di trasporto per missioni nel territorio nazionale – U.p.b. «Dogane e imposte indirette» (Funzionamento) – Fitto, ecc. (L. 1.315.086.000). Somme occorrenti per fitto di locali ed oneri accessori e degli uffici delle dogane e imposte indirette.

MINISTERO DI GRAZIA E GIUSTIZIA – U.p.b. «Organizzazione giudiziaria e affari generali» (Funzionamento) – Spese, ecc. (L. 1.000.000.000). Maggiori oneri per il funzionamento di consigli, comitati e commissioni relativi all'organizzazione giudiziaria. U.p.b. «Affari civili e libere professioni» (Funzionamento) – Fitto, ecc. (L. 1.000.000.000) – U.p.b. «Servizio ispettivo» (Funzionamento) – Fitto, ecc. (L. 130.000.000). Maggiori spese per fitti di locali e oneri accessori – U.p.b. «Amministrazione penitenziaria» (Funzionamento) – Indennità, ecc. (L. 2.000.000.000). U.p.b. – «Servizio ispettivo» (Funzionamento) – Indennità, ecc. (L. 400.000.000). Somme occorrenti per far fronte ai maggiori oneri per indennità e rimborso spese di trasporto per missioni nel territorio nazionale.

MINISTERO DELL'INTERNO – U.p.b. «Servizi civili» (Immigrati, profughi e rifugiati) – Spese per interventi, ecc. (L. 2.500.000.000). Maggiori occorrenze per interventi di emergenze a carattere assistenziale, alloggiativo ed igienico-sanitario agli immigrati, profughi e rifugiati.

MINISTERO DEI TRASPORTI E DELLA NAVIGAZIONE – U.p.b. «Aviazione civile» (Funzionamento) – Fitto, ecc. (L. 552.000.000) – U.p.b. – «Affari generali, personale e servizi informatici del settore marittimo» (Funzionamento) – Fitto, ecc. (L. 150.000.000). Maggiori oneri per fitti passivi relativi al settore marittimo e all'aviazione civile.

MINISTERO PER LE POLITICHE AGRICOLE – U.p.b. «Servizi generali e personale» (Funzionamento) – Manutenzione, ecc. (L. 2.000.000.000).
Maggiori spese per la manutenzione, riparazione e adattamento di locali e dei relativi impianti.

Le ulteriori assegnazioni per L. 3.265.672.000, si sono rese necessarie per far fronte alle maggiori spese relative a rimborso spese di trasporto per missioni nel territorio nazionale (L. 507.936.000) e all'estero (L. 772.989.000), per rimborso spese di trasporto e trasferimenti (L. 40.809.000), per le ispezioni ed inchieste (L. 25.000.000), per manutenzione di locali (L. 978.938.000), per spese di partecipazione a congressi, convegni e mostre (L. 450.000.000), funzionamento degli Organi collegiali (L. 250.000.000), per viaggi del Ministro e dei sottosegretari di Stato (L. 150.000.000) e per la conduzione dell'alloggio ed alle esigenze di lavoro del Presidente del Consiglio dei Ministri (L. 90.000.000).

Tali assegnazioni hanno interessato la Presidenza del Consiglio dei ministri (L. 395.858.000) ed i Ministeri del Tesoro, del bilancio e della programmazione economica (L. 680.000.000), della Pubblica istruzione (L. 100.000.000), dei Trasporti e della navigazione (L. 625.814.000), delle Politiche agricole (L. 190.000.000), dell'Industria, del commercio e dell'artigianato (L. 152.000.000), del Lavoro e della previdenza sociale (L. 40.000.000), del Commercio con l'estero (L. 40.000.000), della Sanità (L. 115.000.000), dell'Ambiente (L. 160.000.000) e dell'Università e della ricerca scientifica e tecnologica (L. 740.000.000).

XVI Prelevamento (decreto del Ministro del tesoro, del bilancio e della programmazione economica 23 settembre 1998)

PRESIDENZA DEL CONSIGLIO DEI MINISTRI – U.p.b. «Protezione civile» (Fondo per la protezione civile) – Spese, ecc. (L. 20.000.000.000).
Somme occorrenti alla protezione civile per far fronte alle maggiori spese relative alle emergenze riguardanti gli eventi sismici, alluvionali, per la difesa del suolo e le opere civili.

MINISTERO DELL'INDUSTRIA, DEL COMMERCIO E DELL'ARTIGIANATO – U.p.b. «Sviluppo produttivo e competitività» (Funzionamento) – Fitto, ecc. (L. 1.058.688.000). Maggiori oneri riguardanti i fitti di locali ed oneri accessori.

MINISTERO DEL LAVORO E DELLA PREVIDENZA SOCIALE – U.p.b. «Affari generali e personale» (Funzionamento) – Fitti, ecc. (L. 5.000.000.000).
Somma necessaria per far fronte alle maggiori spese per fitto di locali e oneri accessori.

Le rimanenti assegnazioni per L. 75.000.000 hanno riguardato solamente la Presidenza del Consiglio dei ministri e si sono rese necessarie per far fronte alle maggiori spese da rimborsare per missioni all'estero.

XVII Prelevamento (decreto del Ministro del tesoro, del bilancio e della programmazione economica 30 settembre 1998)

MINISTERO DEGLI AFFARI ESTERI – U.p.b. «Gabinetto ed uffici di diretta collaborazione all'opera del Ministro» (Cerimoniale e visite di Stato) – Spese di cerimoniale, ecc. (L. 500.000.000). Maggiori spese per ricevimenti in Italia di capi di Stato e personalità estere.

MINISTERO DELL'INTERNO – U.p.b. «Pubblica sicurezza» (Spese di funzionamento) – Indennità, ecc. (L. 4.000.000.000). Somme necessarie per far fronte alle maggiori spese per indennità e rimborso spese di trasporto per missioni sia all'interno che all'estero. – Cap. 2561 – Spese di trasporto, ecc. (L. 1.000.000.000). Maggiori occorrenze per trasferte e indennità di marcia agli appartenenti all'Arma dei Carabinieri per servizio fuori sede. Cap. 2581 – Indennità, ecc. (L. 1.000.000.000). Maggiori spese per indennità ed altre competenze alle forze di Polizia impiegati in servizio di ordine. Cap. 2637 – Spese, ecc. (4.000.000.000). Somme occorrenti per il rimpatrio di rifugiati e di stranieri espulsi nonché spese di viaggio, di trasporto e mantenimento d'indigenti.

Le altre integrazioni, per complessive L. 400.000.000, si sono rese necessarie per far fronte alle maggiori spese da rimborsare per missioni sul territorio nazionale (L. 300.000.000) e per trasferimenti (L. 100.000.000) ed hanno interessato, rispettivamente, la Presidenza del Consiglio dei ministri ed il Ministero delle finanze.

XVIII Prelevamento (decreto del Ministro del tesoro, del bilancio e della programmazione economica 9 ottobre 1998)

PRESIDENZA DEL CONSIGLIO DEI MINISTRI – U.p.b. «Protezione civile» (Fondo per la protezione civile) – Spese, ecc. (L. 20.000.000.000). Somma necessaria alla protezione civile per far fronte alle maggiori spese relative alle emergenze riguardanti eventi sismici, alluvionali, per la difesa del suolo e le opere civili – U.p.b. «Famiglie e solidarietà sociale» (Solidarietà internazionale) – Fondo, ecc. (L. 6.000.000.000). Maggiori spese per la realizzazione di progetti umanitari di solidarietà internazionale in Albania.

MINISTERO DEL TESORO, DEL BILANCIO E DELLA PROGRAMMAZIONE ECONOMICA – U.p.b. «Ragioneria generale dello Stato» (Funzionamento) – Fitto, ecc. (L. 687.500.000). Somma necessaria per far fronte alle maggiori spese per fitto dei locali ad uso dell'Amministrazione centrale.

Le rimanenti assegnazioni, per complessive L. 293.000.000 si sono rese necessarie per far fronte alle maggiori necessità per indennità di missioni all'interno (L. 283.000.000) e all'estero (L. 10.000.000).

Tali integrazioni hanno interessato la Presidenza del Consiglio dei ministri (L. 99.000.000) ed i Ministeri del Tesoro, del bilancio e della programmazione economica (L. 20.000.000), della Pubblica istruzione (L. 170.000.000) e delle Comunicazioni (L. 4.000.000).

XIX Prelevamento (decreto del Ministro del tesoro, del bilancio e della programmazione economica 2 novembre 1998)

MINISTERO DEL TESORO, DEL BILANCIO E DELLA PROGRAMMAZIONE ECONOMICA – U.p.b. «Servizi periferici del Tesoro» (Funzionamento) – Fitto, ecc. (L. 2.800.000.000) – Maggiori somme per fitto di locali ed oneri accessori – U.p.b. «Provveditorato generale dello Stato» (Beni e servizi per l'amministrazione dello Stato) – Spese, ecc. (L. 10.000.000.000). Maggiori occorrenze per il pagamento dei canoni acqua, luce, energia elettrica, gas e telefoni per le Amministrazioni dello Stato.

MINISTERO DEGLI AFFARI ESTERI – U.p.b. «Gabinetto ed uffici di diretta collaborazione all'opera del Ministro» (Cerimoniale e visite di Stato) – Visite di stato, ecc. (L. 606.000.000) – Maggiori spese per cerimoniale e visite di Stato all'estero – U.p.b. «Emigrazione e affari sociali» (Funzionamento) – Spese relative, ecc. (L. 600.000.000). Somme necessarie per il potenziamento, il funzionamento e la conduzione tecnica del Centro unità di crisi.

MINISTERO DEI TRASPORTI E DELLA NAVIGAZIONE – U.p.b. «Capitanerie di porto» (Spese generali di funzionamento) – Indennità, ecc. (L. 800.000.000). Maggiori occorrenze per indennità e spese di trasporto per trasferimenti del personale militare delle Capitanerie di porto.

MINISTERO DELL'AMBIENTE – U.p.b. «Difesa del mare» (Difesa del mare) – Contributo, ecc. (L. 500.000.000). Somme necessarie al finanziamento del piano d'azione per la difesa e la tutela del Mare Mediterraneo dall'inquinamento.

Le rimanenti integrazioni, per complessive L. 1.146.975.000, si sono rese necessarie per far fronte ai maggiori costi dovuti per i viaggi del Ministro e dei sottosegretari di Stato (L. 50.000.000), a spese da rimborsare per missioni sul territorio nazionale (L. 263.000.000) e all'estero (L. 578.975.000), a spese per il vaccino antiamarillico (L. 100.000.000), a spese per il funzionamento di consigli, comitati, commissioni (L. 82.000.000) e a spese per la custodia, la manutenzione e la sicurezza delle miniere (L.73.000.000).

Le assegnazioni hanno riguardato i Ministeri del tesoro, del bilancio e della programmazione economica (L. 150.000.000), gli Affari esteri (L. 300.000.000), la Pubblica istruzione (L. 250.000.000), i Trasporti e navigazione (L. 83.975.000), le Comunicazioni (L. 80.000.000), le Politiche agricole (L. 100.000.000), l'Industria, commercio e artigianato (L. 173.000.000), il Lavoro e la previdenza sociale (L. 135.000.000) e la Sanità (L. 100.000.000).

XX Prelevamento (decreto del Ministro del tesoro, del bilancio e della programmazione economica 21 ottobre 1998)

MINISTERO DELLA DIFESA – U.p.b. «Leva, reclutamento obbligatorio, militarizzazione, mobilitazione civile e corpi ausiliari» (Spese generali di funzionamento) – Stipendi, ecc. (L. 100.000.000) «Armamenti aeronautici» – Maggiori oneri per stipendi, assegni ed altre indennità al personale militare in servizio permanente – U.p.b. «Armamenti aeronautici» (Spese generali di funzionamento) – Acquisto ed approvvigionamento, ecc. (L. 2.500.000.000) – U.p.b. «Armamenti aeronautici» (Mezzi operativi e strumentali) – Acquisto ed approvvigionamento, ecc. (L. 500.000.000). Maggiori oneri per spese di funzionamento e acquisto mezzi operativi e strumentali, relativi agli armamenti aeronautici – U.p.b. «Telecomunicazioni, informatica e tecnologie avanzate» (Spese generali di funzionamento) – Spese per i servizi, ecc. (L. 500.000.000) e (Mezzi operativi e strumentali) – Manutenzione e revisione di impianti, ecc. (L. 500.000.000). Maggiori spese per telecomunicazioni, informatica e tecnologie avanzate – U.p.b. «Lavori e demanio» (Spese generali di funzionamento). – Fitto d'immobili, canoni, ecc. (L. 1.500.000.000). Maggiori occorrenze per fitto d'immobili e compensi ai comuni per accasermamento di truppe e canoni d'acqua – U.p.b. «Lavori e demanio» (Mezzi operativi e strumentali) – Manutenzione, ecc. (L. 1.500.000.000) Maggiori oneri per manutenzione, riparazione e piccole trasformazioni delle Opere edili e stradali – U.p.b. «Sanità militare» (Spese generali di funzionamento) – Cura ed assistenza, ecc. (L. 500.000.000). Somma necessaria per la cura ed assistenza sanitaria diretta e indiretta – U.p.b. «Bilancio e affari finanziari» (Accordi ed organismi internazionali) – Spese per il funzionamento, ecc. (L. 650.000.000). Maggiori costi per il funzionamento dei servizi di cooperazione internazionale – U.p.b. «Arma dei Carabinieri» (Spese generali di funzionamento) – Stipendi, indennità, ecc. (L. 2.000.000.000). Maggiori spese per stipendi, indennità e spese di trasporto per missioni all'estero del personale militare – U.p.b. «Personale militare» (Spese generali di funzionamento) – Stipendi, ecc. (L. 44.600.000.000). Maggiori oneri per stipendi, indennità e rimborso spese di trasporto per missioni all'estero del personale militare – U.p.b. «Personale militare» (Assistenza e benessere del personale e leva, formazione e addestramento) – Benessere e assistenza, ecc. (L. 650.000.000). Spese riguardanti l'assistenza morale e il benessere del personale, nonché spese per la leva la formazione e l'addestramento dello stesso – U.p.b. «Armamenti terrestri» (Mezzi operativi e strumentali) – Acquisto, manutenzione, ecc. (L. 6.000.000.000). Somme necessarie all'acquisto, approvvigionamento, manutenzione e riparazione di mezzi operativi e strumentali – U.p.b. «Commissariato e servizi generali» (Spese generali di funzionamento) – Spese, ecc. (L. 13.500.000.000). Maggiori oneri per spese d'ufficio, telefoniche, per riviste, telegrafiche di rappresentanza e di manovalanza – U.p.b. «Commissariato e servizi generali»

(Vettovagliamento, equipaggiamento, igiene e casermaggio) – Acquisto ed approvvigionamento, ecc. (L. 5.400.000.000). Maggiori spese per l'acquisto ed approvvigionamento di viveri per esigenza di vita ed addestramento – U.p.b. «Commissariato e servizi generali» (Leva, formazione e addestramento) – Trasporto, ecc. (L. 2.500.000.000). Somme necessarie per il trasporto di materiali e quadrupedi e spese accessorie – U.p.b. «Accordi ed organismi internazionali» (Funzionamento) – Spese, ecc. (L. 3.950.000.000). Maggiori spese per il funzionamento dei servizi di cooperazione internazionale.

Queste assegnazioni sono state necessarie per far fronte alle maggiori occorrenze derivanti dagli accordi di cooperazione tra Italia e Albania nel settore della Difesa, della permanenza di contingenti militari in Bosnia-Erzegovina e della partecipazione italiana alla missione di pace nella città di Hebron.

XXI Prelevamento (decreto del Ministro del tesoro, del bilancio e della programmazione economica 23 novembre 1998)

PRESIDENZA DEL CONSIGLIO DEI MINISTRI – U.p.b. «Segretariato generale» (Segretariato) – Manutenzione, ecc. (L. 900.000.000). Maggiori occorrenze per la riparazione, manutenzione e adattamento locali e dei relativi impianti – U.p.b. «Protezione civile» (Fondo per la protezione civile) – Spese, ecc. (40.000.000.000). Maggiori spese da assegnare al Fondo per la protezione civile per far fronte alle emergenze riguardanti gli eventi sismici, alluvionali, per la difesa del suolo e le opere civili.

MINISTERO DEL TESORO, DEL BILANCIO E DELLA PROGRAMMAZIONE ECONOMICA – U.p.b. «Provveditorato generale dello Stato» (Beni e servizi per le Amministrazioni dello Stato) – Spese, ecc. (L. 6.000.000.000). Somma necessaria per far fronte alle maggiori spese per il pagamento dei canoni acqua, energia elettrica, gas e telefoni.

MINISTERO DI GRAZIA E GIUSTIZIA – U.p.b. «Amministrazione penitenziaria» (Funzionamento) – Indennità, ecc. (L. 9.300.000.000). Maggiori spese per indennità e rimborso spese di trasporto per missioni nel territorio nazionale del personale civile e del corpo di polizia dell'Amministrazione penitenziaria.

MINISTERO DEGLI AFFARI ESTERI – U.p.b. «Cooperazione allo sviluppo» (Paesi in via di sviluppo) – Contributo, ecc. (L. 768.000.000) – Contributo da assegnare al Fondo delle Nazioni Unite per l'infanzia ai paesi in via di sviluppo – U.p.b. «Relazioni culturali» (Contributi ad enti ed altri organismi) – Contributo straordinario, ecc. (L. 863.000.000) – Somma da assegnare quale contributo straordinario al Collegio del mondo unito dell'Adriatico – U.p.b. «Personale e amministrazione» (Contributi ad enti ed altri organismi) – Contributi speciali, ecc. (L. 1.024.000.000). Maggiori oneri per il contributo speciale a favore dell'Istituto italo-latino-americano.

Le rimanenti integrazioni, per complessive (L. 1.501.041.000), si sono rese necessarie per far fronte ai maggiori oneri da rimborsare per missioni sul territorio nazionale (L. 200.000.000), all'estero (L. 430.000.000) e per trasferimenti (L. 12.000.000), per fitto di locali (L. 198.041.000), per visite di Stato (L. 120.000.000), per compensi a consulenti per incarichi di ricerca e studio (L. 200.000.000), per il funzionamento dell'Istituto internazionale per l'unificazione del diritto privato (L. 111.000.000) e per il contributo all'Istituto internazionale delle Nazioni Unite per la ricerca sulla criminalità e la giustizia.

Le integrazioni hanno riguardato la Presidenza del Consiglio dei ministri (L. 519.800.000) ed i Ministeri del Tesoro, del bilancio e della programmazione economica (L. 438.241.000), degli Affari esteri (L. 341.000.000), dei Lavori pubblici (L. 92.000.000), delle Politiche agricole (L. 100.000.000) e dell'Ambiente (L. 10.000.000).

XXII Prelevamento (decreto del Ministro del tesoro, del bilancio e della programmazione economica 14 dicembre 1998)

PRESIDENZA DEL CONSIGLIO DEI MINISTRI – U.p.b. «Protezione civile» (Fondo per la protezione civile) – Spese relative, ecc. (L. 20.000.000.000) Maggiori spese da assegnare al Fondo per la protezione civile per far fronte alle emergenze riguardanti gli eventi sismici, alluvionali, per la difesa del suolo e le opere civili.

MINISTERO DELL'INTERNO – U.p.b. «Pubblica sicurezza» (Spese generali di funzionamento) – Indennità, ecc. (L. 3.000.000.000). Integrazione necessaria per indennità e spese di trasporti per missioni all'estero del personale della Pubblica sicurezza – Spese per vitto, ecc. (L. 2.000.000.000). Maggiori spese di vitto all'Arma dei Carabinieri impiegati in servizio di ordine pubblico inviato fuori sede.

MINISTERO DEI LAVORI PUBBLICI – U.p.b. «Opere marittime» (Manutenzione opere marittime) – Manutenzione, ecc. (L. 800.000.000). Maggiori spese, per manutenzione, riparazione ed illuminazione dei porti e delle opere marittime.

MINISTERO DELL'AMBIENTE – U.p.b. «Inquinamento acustico e atmosferico» (Accordi e organismi internazionali) – Contributo obbligatorio, ecc. (L. 700.000.000). Spese per la partecipazione al programma concertato di sorveglianza in materia d'inquinamento acustico e atmosferico in Europa.

Le rimanenti occorrenze, per complessive L. 552.000.000, si sono rese necessarie per far fronte ai maggiori costi dovuti a spese per i viaggi dei Ministri e dei sottosegretari di Stato (L. 35.000.000), a spese da rimborsare per missioni sul territorio nazionale (L. 90.000.000), all'estero (L. 192.000.000) e per trasferimenti (L. 81.000.000), a spese di rappresentanza (L. 55.000.000), a manutenzione e adattamento dei locali (L. 79.000.000) e a spese per il funzionamento dell'Albo mediatori di assicurazione (L. 20.000.000).

Le assegnazioni hanno riguardato la Presidenza del Consiglio dei ministri (L. 50.000.000) ed i Ministeri del Tesoro, del bilancio e della programmazione economica (L. 185.000.000), di Grazia e giustizia (L. 30.000.000), dei Trasporti e della navigazione (L. 141.000.000), della Difesa (L. 35.000.000) e dell'Industria, del commercio e dell'artigianato (L. 111.000.000).

XXIII Prelevamento (decreto del Ministro del tesoro, del bilancio e della programmazione economica 14 dicembre 1998)

MINISTERO DELL'INTERNO – U.p.b. «Pubblica sicurezza» (Mezzi operativi e strumentali) – Acquisto, noleggio, ecc. (L. 15.000.000.000). Integrazione occorrente per far fronte alle maggiori spese per l'acquisto noleggio, installazione e manutenzione d'impianti, attrezzature, apparati e materiali speciali elettronici e per la gestione degli automezzi, dei natanti e degli aereomobili.

XXIV Prelevamento (decreto del Ministro del tesoro, del bilancio e della programmazione economica 31 dicembre 1998)

Le assegnazioni hanno riguardato la Presidenza del Consiglio dei ministri (L.70.000.000) relativamente all'U.p.b. «Gabinetti e uffici di diretta collaborazione all'opera del Presidente del Consiglio dei ministri e dei Ministri senza portafoglio» (Funzionamento) per spese di ufficio e per l'acquisto di piccole macchine e attrezzature e per l'arredamento, nonché il Ministero delle Finanze (L. 100.000.000) attinenti all'U.p.b. «Dogane e imposte dirette» (Funzionamento) per indennità e rimborso spese di trasporto per missioni all'estero.

XXV Prelevamento (decreto del Ministro del tesoro, del bilancio e della programmazione economica 31 dicembre 1998)

Le integrazioni si sono rese necessarie per far fronte alle maggiori spese da rimborsare per indennità e spese di trasporto per trasferimenti (L. 5.352.000) riguardante l'U.p.b. «Motorizzazione civile» e trasporti in concessione (Funzionamento) del Ministero dei Trasporti e della navigazione, e, per i viaggi del Ministro e dei sottosegretari di Stato (L. 30.000.000) attinente all'U.p.b. «Gabinetto ed uffici di diretta collaborazione all'opera del Ministro» (Funzionamento) del Ministero della difesa.

Tenuto conto degli utilizzi sopra citati, residuano lire 12.597.536.000 per la competenza e lire 14.854.888.000 per la cassa che costituiscono economie di spese.

**ELENCO DEI DECRETI MINISTERIALI EMANATI IN APPLICAZIONE DELL'ARTICOLO 12
DELLA LEGGE 5 AGOSTO 1978, N. 468**

In relazione alle motivazioni di seguito specificate, nel corso dell'esercizio finanziario 1998 sono state disposte assegnazioni esclusivamente in forza del secondo comma del citato articolo 12 per complessive lire 11.761.396.000 in termini di competenza e in termini di cassa a fronte di acquisizioni di entrate per lire 12.402.746.000 in termini di competenza e cassa.

	<i>Entrata</i>		<i>Spesa</i>	
	(in lire)			
	Competenza	Cassa	Competenza	Cassa

MINISTERO DI GRAZIA E GIUSTIZIA

a) Riassegnazione dei contributi annui versati dagli iscritti nel ruolo dei revisori ufficiali dei conti per le spese dei relativi servizi. (Regio decreto 10 febbraio 1936, n. 228 - art. 21):

Amministrazione Penitenziaria				
Restituzioni, rimborsi, recuperi e concorsi vari	1.955.826.000			
Affari civili e libere professioni				
Funzionamento			1.955.826.000	1.955.826.000

Segue: ALLEGATO N. 2

	Entrata		Spesa	
	Competenza	Cassa	Competenza	Cassa
	(in lire)			
1. - D.M. n. 136019 del 10 aprile 1998, registrato alla Corte dei conti l'11 maggio 1998, R. 2, F. 221	Cap. 3525	350.555.000	350.555.000	350.555.000
2. - D.M. n. 157167 del 17 giugno 1998, registrato alla Corte dei conti il 22 luglio 1998, R. 4, F. 82	Cap. 3525	1.028.310.000	1.028.310.000	1.028.310.000
3. - D.M. n. 190494 del 16 ottobre 1998, registrato alla Corte dei conti il 6 novembre 1998, R. 5, F. 113	Cap. 3525	576.961.000	576.961.000	576.961.000
b) Riassegnazione dell'80% delle somme versate anticipatamente da amministrazioni pubbliche e private, che commissionano forniture agli istituti di prevenzione e pena dell'Amministrazione carceraria (Legge 3 luglio 1942, n. 971 - art. 1)				
Amministrazione Penitenziaria				
Vendita di manufatti, di prodotti vari e altri proventi realizzati negli istituti penitenziari ...		4.758.550.000		4.758.550.000
Amministrazione Penitenziaria				
Manutenzione, assistenza, rieducazione e trasporto detenuti			4.827.017.000	4.827.017.000

Segue: ALLEGATO N. 2

	Entrata		(in lire)	Spesa		
	Competenza	Cassa		Competenza	Cassa	
1. - D.M. n. 130611 del 2 aprile 1998, registrato alla Corte dei conti il 4 maggio 1998, R. 2, F. 188	Cap. 2413	9.226.000	9.226.000	Cap. 2091	240.265.000	240.265.000
2. - D.M. n. 141048 del 30 maggio 1998, registrato alla Corte dei conti il 17 giugno 1998, R. 3, F. 206	Cap. 2413	2.298.000	2.298.000	Cap. 2091	60.714.000	60.714.000
3. - D.M. n. 165776 del 10 luglio 1998, registrato alla Corte dei conti il 30 luglio 1998, R. 4, F. 111	Cap. 2413	1.085.898.000	1.085.898.000	Cap. 2091	1.069.695.000	1.069.695.000
4. - D.M. n. 188337 del 5 ottobre 1998, registrato alla Corte dei conti il 27 ottobre 1998, R. 5, F. 47	Cap. 2413	2.637.204.000	2.637.204.000	Cap. 2091	2.637.204.000	2.637.204.000
5. - D.M. n. 208441 del 27 novembre 1998, registrato alla Corte dei conti il 23 dicembre 1998, R. 6, F. 15	Cap. 2413	1.023.924.000	1.023.924.000	Cap. 2091	819.139.000	819.139.000

	Entrata		(in lire)	Spesa	
	Competenza	Cassa		Competenza	Cassa
c) Riassegnazione delle somme versate da amministrazioni pubbliche e private per l'acquisto di manufatti e altri prodotti realizzati dagli istituti penitenziari a favore dell'Ente di assistenza del personale dell'Amministrazione penitenziaria. (Legge 3 luglio 1942, n. 971, artt. 2 e 3 - Legge 15 dicembre 1990, n. 395, art. 41)					
Amministrazione penitenziaria					
Attività di controllo, informazione e repressione violazioni	54.186.000		54.186.000		
Vendita di manufatti, di prodotti vari e altri proventi realizzati negli istituti penitenziari	4.092.834.000		4.092.834.000		
Amministrazione penitenziaria				5.529.903.000	5.529.903.000
Funzionamento					
1. - D.M. n. 208440 del 4 dicembre 1998, registrato alla Corte dei conti l'11 dicembre 1998, R. 1, F. 23					
	Cap. 2402	53.888.000	53.888.000	Cap. 2203	5.419.909.000
	Cap. 2413	4.793.138.000	4.793.138.000		
		4.847.026.000	4.847.026.000		

Segue: ALLEGATO N. 2

	Entrata		(in lire)	Spesa	
	Competenza	Cassa		Competenza	Cassa
2. - D.M. n. 209588 del 4 dicembre 1998, registrato alla Corte dei conti il 22 dicembre 1998, R. 6, F. 8	Cap. 2402	298.000	298.000	Cap. 2203	109.994.000
	Cap. 2413	109.696.000	109.696.000		109.994.000
		109.994.000	109.994.000		
Totale Grazia e Giustizia		11.671.396.000	11.671.396.000		12.312.746.000

Segue: ALLEGATO N. 2

	Entrata		Spesa	
	Competenza	Cassa	Competenza	Cassa
	(in lire)			
e) Riassegnazione dei versamenti effettuati dal consiglio nazionale delle ricerche per la realizzazione dei progetti finalizzati di ricerca in collaborazione con il centro studi ed esperienze del Ministero dell'Interno:				
Protezione civile e servizi antincendi				
Restituzioni, rimborsi, recuperi e concorsi vari (Entrate extratributarie)	50.000.000	50.000.000		
Protezione civile e servizi antincendi				
Mezzi operativi strumentali			50.000.000	50.000.000
1. - D.M. n. 175588 del 5 agosto 1998, registrato alla Corte dei conti il 21 agosto 1998, R. 4, F. 228	50.000.000	50.000.000	50.000.000	50.000.000
Cap. 3776			Cap. 3144	
Totale Interno	90.000.000	90.000.000	90.000.000	90.000.000
In complesso	11.761.396.000	11.761.396.000	12.402.746.000	12.402.746.000