

SENATO DELLA REPUBBLICA

XIII LEGISLATURA

N. 4886
TAB. 19
Annesso 20

DISEGNO DI LEGGE

presentato dal **Ministro del tesoro,
del bilancio e della programmazione economica**

(VISCO)

(V. stampato Camera n. 7329)

approvato dalla Camera dei deputati il 17 novembre 2000

*Trasmesso dal Presidente della Camera dei deputati alla Presidenza
il 20 novembre 2000*

Bilancio di previsione dello Stato per l'anno finanziario 2001
e bilancio pluriennale per il triennio 2001-2003

TABELLA n. 19

**Stato di previsione del Ministero dell'università
e della ricerca scientifica e tecnologica
per l'anno finanziario 2001**

ANNESSE N. 20

CONTO CONSUNTIVO

OSSERVATORIO ASTRONOMICICO DI COLLURANIA

ESERCIZIO FINANZIARIO 1999

ANNESSO N. 20

**allo stato di previsione del Ministero dell'università
e della ricerca scientifica e tecnologica
per l'anno finanziario 2001**

CONTO CONSUNTIVO

OSSERVATORIO ASTRONOMICO DI COLLURANIA

ESERCIZIO FINANZIARIO 1999

RENDICONTO FINANZIARIO 1999

PARTE I - ENTRATE

PARTE II - USCITE

Cod.	Cap.	DESCRIZIONE	G E S T I O N E D I C O M P E T E N Z A					
			P R E V I S I O N I			S O M M E I M P E G N A T E		
			INIZIALI	VARIAZ. In più (+) In meno (-)	DEFINITIVE	PAGATE	RIMASTE DA PAGARE	TOTALI IMPEGNI
		TITOLO I*						
		SPESE CORRENTI						
		Categoria I*						
		Spese per Organi Ente e Gest. Personale						
1110	10	- Comp., indenn. e rimborsi ai componenti gli Organi collegiali di ammin. straz.	36.000.000		36.000.000	25.407.865		25.407.865
1120	20	- Comp. indenn. e rimborsi ai componenti il Collegio dei Revisori	16.500.000		16.500.000	14.216.100		14.216.100
1121	21	- Compenso al Direttore dell'O.A.C.T.	24.000.000		24.000.000	24.000.000		24.000.000
1122	22	- Stipendi ed oneri fissi (spese obbligatorie)	1.100.000.000		1.100.000.000	725.287.520		725.287.520
1124	24	- Oneri accessori	66.000.000		66.000.000	21.066.000	13.633.549	34.699.549
1125	25	- Provvidenze per il personale	3.000.000		3.000.000	3.000.000		3.000.000
1126	26	- Oneri prev. ed assist. a carico Ente	350.000.000		350.000.000	288.754.105	4.458.174	293.212.279
		Totale Categoria I*	1.595.500.000		1.595.500.000	1.101.731.590	18.091.723	1.119.823.313
		Categoria II*						
		Spese per acqu. di beni di cons. e servizi						
1230	30	- Acquisti di libri, riviste e giornali	1.500.000		1.500.000	873.708		873.708
1240	40	- Acquisto materiale di consumo e noleggio di materiale tecnico	20.000.000	-1.372.456	18.627.544	14.509.500	910.230	15.419.730
1250	50	- Indennità di missione	12.000.000		12.000.000	7.753.765	322.540	8.076.305
1260	60	- Spese di rappresentanza	500.000		500.000	150.000		150.000
1270	70	- Rinnovo biancheria, vestiario e spese di lavanderia	2.000.000		2.000.000	838.840		838.840
1280	80	- Trasporti e facchinaggi	1.000.000	300.000	1.300.000	1.118.585		1.118.585
1290	90	- Premi di assicurazione	7.500.000		7.500.000	6.728.000		6.728.000
12100	100	- Pubblicazioni e stampe	1.800.000	7.476.000	9.276.000	7.476.000		7.476.000
12110	110	- Manutenzione, noleggio ed esercizio mezzi di trasporto	2.300.000		2.300.000	2.045.010		2.045.010
12120	120	- Canoni diversi						
12130	130	- Spese per riscaldamento	27.000.000		27.000.000	18.622.800	6.674.400	25.297.200
12140	140	- Consumi di energia elettrica ed acqua	25.000.000		25.000.000	20.745.499		20.745.499
12150	150	- Manutenzione ordinaria immobili	26.000.000	30.000.000	56.000.000	33.624.400	22.368.000	55.992.400
12160	160	- Manutenz. mobili, attrezzi, e macchinari	30.000.000		30.000.000	7.508.000	564.000	8.072.000
12170	170	- Spese postali, telegrafiche e telefoniche	20.000.000		20.000.000	17.798.088		17.798.088
12180	180	- Onorari e compensi per speciali incarichi	30.000.000		30.000.000	22.810.210	4.896.000	27.706.210
12190	190	- Spese diverse	5.000.000		5.000.000	5.000.000	4.800.000	4.800.000
12200	200	- Spese centro elaborazione dati	40.000.000		40.000.000	12.995.000		12.995.000
12201	201	- Spese per rilegature	5.000.000		5.000.000	195.000		195.000
12202	202	- Percorso museale						
		Totale Categoria II*	256.600.000	36.403.544	293.003.544	175.792.405	40.535.170	216.327.575

DIFFERENZA PREVISIONI In più (+) In meno (-)	G E S T I O N E D E I R E S I D U I P A S S I V I				VARIAZIONI In più (+) In meno (-)	TOTALE RESIDUI PASSIVI TERMINE ESERCIZIO	TOTALE DELLE SOMME PAGATE
	RESIDUI INIZIO ESERCIZIO	PAGATI	RIMASTI DA PAGARE	TOTALI			
10.592.135	461.875	461.875		461.875			25.869.740
2.283.900							14.216.100
374.712.480							24.000.000
31.300.451						13.633.549	725.287.520
56.787.721						4.458.174	21.066.000
							3.000.000
475.676.687	461.875	461.875		461.875		18.091.723	288.754.105
626.292							873.708
3.207.814						910.230	14.509.500
3.923.695						322.540	7.753.765
350.000							150.000
1.161.160							838.840
181.415							1.118.585
772.000							6.728.000
1.800.000							7.476.000
254.990	75.000	75.000		75.000			2.120.010
1.702.800	2.333.520	2.333.520		2.333.520		6.674.400	20.956.320
4.254.501							20.745.499
7.600	2.016.000	2.016.000		2.016.000		22.368.000	35.640.400
21.928.000	496.800	496.800		496.800		564.000	8.004.800
2.201.912	164.880	164.880		164.880			17.962.968
2.293.790						4.896.000	22.810.210
200.000	2.419.200	2.419.200		2.419.200		4.800.000	2.419.200
27.005.000							12.995.000
4.805.000							195.000
	25.000.000				25.000.000		
76.675.969	32.505.400	7.505.400		7.505.400	25.000.000	40.535.170	183.297.805

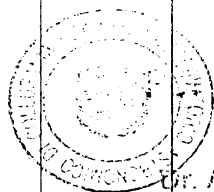
Cod.	Cap.	DESCRIZIONE	G E S T I O N E D I C O M P E T E N Z A					
			P R E V I S I O N I			S O M M E P A G A T E		
			INIZIALI	VARIAZ. in più (+) in meno (-)	DEFINITIVE	PAGATE	RIMASTE DA PAGARE	TOTALE IMPEGNI
		Categoria III^o						
		Spese per la ricerca						
13210	210	- Spese per studi, indagini e missioni	80.000.000		80.000.000	66.290.664	390.175	66.680.839
13220	220	- Spese per materiale di consumo	27.000.000		27.000.000	19.148.661	3.892.800	23.041.461
13230	230	- Spese per materiale di consumo, pubblicazioni e missioni (C.N.R.)						
13231	231	- Spese per materiale di consumo, pubblicazioni e missioni (A.S.I.)		20.000.000	20.000.000	16.382.385	3.617.615	20.000.000
13232	232	- Spese per studi, missioni, borse e contratti (Cofinanziamento)		78.000.000	78.000.000	5.756.232	72.243.768	78.000.000
		Totale categoria III^o	107.000.000	98.000.000	205.000.000	107.577.942	80.144.358	187.722.300
		Categoria IV^o						
		Oneri finanziari						
14240	240	- Spese e commissioni bancarie	2.705.000		2.705.000	2.080.785		2.080.785
14250	250	- Interessi passivi						
		Totale Categoria IV^o	2.705.000		2.705.000	2.080.785		2.080.785
		Categoria V^o						
		Oneri Tributari						
15260	260	- Imposte, tasse e tributi	7.000.000		7.000.000	3.362.690		3.362.690
		Totale Categoria V^o	7.000.000		7.000.000	3.362.690		3.362.690
		Categoria VI^o						
		Spese diverse						
16270	270	- Restituzioni e rimborsi diversi						
16280	280	- Oneri vari						
16290	290	- Spese realizzo entrate						
16300	300	- Fondo di riserva	10.000.000		10.000.000			
		Totale Categoria VI^o	10.000.000		10.000.000			
		TOTALE TITOLO I^o	1.978.805.000	134.403.544	2.113.208.544	1.390.545.412	138.771.251	1.529.316.663
		TITOLO II^o						
		SPESE IN CONTO CAPITALE						
		Categoria VII^o						
		Acquisizione di beni ad uso durevole ed opere Immob.						
27310	310	- Acquisto di beni immobili						
27320	320	- Ricostruzione, trasformazione immobili						
27330	330	- Spese per nuove costruzioni in corso						
27340	340	- Manutenzione straordinaria immobili						
27341	341	- Edilizia Universitaria						
		Totale categoria VII^o						

DIFFERENZA PREVISIONI -in più (+)- -in meno (-)	G E S T I O N E D E I R E S I D U I P A S S I V I					TOTALE RESIDUI PASSIVI TERMINE ESERCIZIO	TOTALE DELLE SOMME PAGATE
	RESIDUI INIZIO ESERCIZIO	PAGATI	RIMASTI DA PAGARE	TOTALI	VARIAZIONI -in più (+)- -in meno (-)		
13.319.161	486.825	486.825		486.825		390.175	66.777.489
3.958.539	842.400	842.400		842.400		3.892.800	19.991.061
						3.617.615	16.382.385
						72.243.768	5.756.232
<u>17.277.700</u>	<u>1.329.225</u>	<u>1.329.225</u>		<u>1.329.225</u>		<u>80.144.358</u>	<u>108.907.167</u>
624.215							2.080.785
<u>624.215</u>							<u>2.080.785</u>
3.637.310							3.362.690
<u>3.637.310</u>							<u>3.362.690</u>
10.000.000							
<u>10.000.000</u>							
<u>583.891.881</u>	<u>34.296.500</u>	<u>9.296.500</u>		<u>9.296.500</u>	<u>25.000.000</u>	<u>138.771.251</u>	<u>1.399.841.912</u>
	36.807.785	9.690.000	27.117.785	36.807.785		27.117.785	9.690.000
	605.000.000		605.000.000	605.000.000		605.000.000	
	<u>641.807.785</u>	<u>9.690.000</u>	<u>632.117.785</u>	<u>641.807.785</u>		<u>632.117.785</u>	<u>9.690.000</u>

Cod.	Cap.	DESCRIZIONE	GESTIONE DI COMPETENZA					
			PREVISIONI			SOMME IMPEGNATE		
			INIZIALI	VARIAZ. In più (+) In meno (-)	DEFINITIVE	PAGATE	RIMASTE DA PAGARE	TOTALE IMPEGNI
		Categoria VIII*						
		Acquisizione di immobilizzazioni tecniche						
28350	350	- Acqu. di impianti, attrezz. e macchinari	30.000.000	143.358.000	173.358.000	72.048.000	53.385.200	125.433.200
28360	360	- Ripristino, trasforma. e manut.straordin. di impianti, attrezzature e macchinari						
28370	370	- Acquisto di automezzi						
28380	380	- Acqui. di mobili, arredi e macch. d'ufficio	8.000.000		8.000.000	7.938.720		7.938.720
28390	390	- Biblioteca	45.000.000		45.000.000	20.384.867	24.251.779	44.636.646
		Totale Categoria VIII*	<u>83.000.000</u>	<u>143.358.000</u>	<u>226.358.000</u>	<u>100.371.587</u>	<u>77.636.979</u>	<u>178.008.566</u>
		Categoria IX*						
		Acquisto di valori mobiliari, concessione di crediti ed anticipazioni						
29400	400	- Depositi a cauzione						
		Totale Categoria IX*						
		Categoria X*						
		Spese per la ricerca						
210410	410	- Acquisizione di beni e strumenti per la ricerca finanziata dallo Stato	32.000.000		32.000.000	4.644.000	9.516.000	14.160.000
210420	420	- Studi e ricerche finanziate dal C.N.R.						
210430	430	- Acquisto beni per ricerche finanz. C.N.R.						
210440	440	- Acquisto e manutenzione di beni e strum. per la ricerca e la didattica (Edil. Univ.)						
210442	442	- Acquisto di beni per la ricerca (A.S.I.)						
		Totale Categoria X*	<u>32.000.000</u>		<u>32.000.000</u>	<u>4.644.000</u>	<u>9.516.000</u>	<u>14.160.000</u>
		TOTALE TITOLO II*	<u>115.000.000</u>	<u>143.358.000</u>	<u>258.358.000</u>	<u>105.015.587</u>	<u>87.152.979</u>	<u>192.168.566</u>
		TITOLO III*						
		ESTINZIONE DI MUTUI						
		Categoria XI*						
311450	450	- Rimborso di mutui ed anticipazioni						
		Totale Categoria XI*						
		TOTALE TITOLO III*						

Cod.	Cap.	DESCRIZIONE	G E S T I O N E D I C O M P E T E N Z A					
			P R E V I S I O N I			S O M M E I M P E G N A T E		
			INIZIALI	VARIAZ. In più (+) In meno (-)	DEFINITIVE	PAGATE	RIMASTE DA PAGARE	TOTALE IMPEGNI
		TITOLO IV°						
		PARTITE DI GIRO						
		Categoria XII°						
		<u>Spese aventi natura di partite di giro</u>						
412460	460	- Ritenute erariali	250.000.000		250.000.000	160.821.725	3.615.975	164.437.700
412470	470	- Ritenute previdenziali ed assistenziali	115.000.000		115.000.000	82.820.645	3.006.130	85.826.775
412480	480	- Somme pagate per conto terzi	10.000.000		10.000.000	308.870		308.870
412490	490	- Partite in conto sospeso	500.000		500.000	500.000		500.000
		Totale Categoria XII°	375.500.000		375.500.000	244.451.240	6.622.105	251.073.345
		TOTALE TITOLO IV°	375.500.000		375.500.000	244.451.240	6.622.105	251.073.345
		RIEPILOGO DEI TITOLI						
		TITOLO I° - Spese correnti	1.978.805.000	134.403.544	2.113.208.544	1.390.545.412	138.771.251	1.529.316.663
		TITOLO II° - Spese in conto capitale	115.000.000	143.358.000	258.358.000	105.015.587	87.152.979	192.168.566
		TITOLO III° - Estinzione di mutui						
		TITOLO IV° - Partite di giro	375.500.000		375.500.000	244.451.240	6.622.105	251.073.345
		TOTALE DELLE SPESE	2.469.305.000	277.761.544	2.747.066.544	1.740.012.239	232.546.335	1.972.558.574

DIFFERENZA PREVISIONI In più (+) In meno (-)	GESTIONE DEI RESIDUI PASSIVI					TOTALE RESIDUI PASSIVI TERMINE ESERCIZIO	TOTALE DELLE SOMME PAGATE
	RESIDUI INIZIO ESERCIZIO	PAGATI	RIMASTI DA PAGARE	TOTALI	VARIAZIONI In più (+) In meno (-)		
85.562.300						3.615.975	160.821.725
29.173.225						3.006.130	82.820.645
9.691.130							308.870
							500.000
<u>124.426.655</u>						<u>6.622.105</u>	<u>244.451.240</u>
<u>124.426.655</u>						<u>6.622.105</u>	<u>244.451.240</u>
583.891.881	34.296.500	9.296.500		9.296.500	25.000.000	138.771.251	1.399.841.912
66.189.434	1.011.178.385	35.502.000	975.676.385	1.011.178.385		1.062.829.364	140.517.587
124.426.655						6.622.105	244.451.240
<u>774.507.970</u>	<u>1.045.474.885</u>	<u>44.798.500</u>	<u>975.676.385</u>	<u>1.020.474.885</u>	<u>25.000.000</u>	<u>1.208.222.720</u>	<u>1.784.810.739</u>



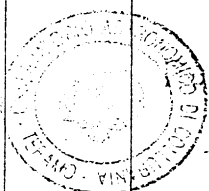
CAPI. CIVICO N. 10
 IL CAPO N. 10
 AMEDEO TORNAJBE

Cod.	Cap.	DESCRIZIONE	GESTIONE DI COMPETENZA					
			PREVISIONI		SOMME ACCERTATE			
			INIZIALI	VARIAZ. In più (+) In meno (-)	DEFINITIVE	RISOSSE	RIMASTE DA RISCUOTERE	TOTALI ACCERTATI
		TITOLO I°						
		ENTRATE DERIVANTI DA TRASFERIMENTI CORRENTI						
		Categoria I°						
		<u>Trasferimenti da parte dello Stato</u>						
1110	10	- Contributo di funzionam. del M.U.R.S.T.	1.735.859.000		1.735.859.000	1.735.859.000		1.735.859.000
1120	20	- Assegnazione per la ricerca scientifica	107.000.000		107.000.000	107.000.000		107.000.000
1121	21	- Contributo M.U.R.S.T. - Cofinanziamento		78.000.000	78.000.000	78.000.000		78.000.000
		Totale Categoria I°	<u>1.842.859.000</u>	<u>78.000.000</u>	<u>1.920.859.000</u>	<u>1.920.859.000</u>		<u>1.920.859.000</u>
		Categoria II°						
		<u>Trasferimenti da parte di Enti pubblici e privati</u>						
1230	30	- Contributi Enti locali		7.476.000	7.476.000	7.476.000		7.476.000
1240	40	- Contributo C.N.R. per la ricerca scientif.						
1241	41	- Contributo A.S.I. per la ricerca scientif.		20.000.000	20.000.000	20.000.000		20.000.000
		Totale Categoria II°		<u>27.476.000</u>	<u>27.476.000</u>	<u>27.476.000</u>		<u>27.476.000</u>
		TOTALE TITOLO I°	<u>1.842.859.000</u>	<u>105.476.000</u>	<u>1.948.335.000</u>	<u>1.948.335.000</u>		<u>1.948.335.000</u>
		TITOLO II°						
		ALTRE ENTRATE						
		Categoria III°						
		<u>Redditi e proventi patrimoniali</u>						
2350	50	- Interessi su depositi e conti correnti		244	244	244		244
2360	60	- Affitti immobili	2.085.000	-1.072.700	1.012.300	1.012.300		1.012.300
2370	70	- Interessi su titoli						
		Totale Categoria III°	<u>2.085.000</u>	<u>-1.072.456</u>	<u>1.012.544</u>	<u>1.012.544</u>		<u>1.012.544</u>
		Categoria IV°						
		<u>Entrate diverse</u>						
2480	80	- Ricavi dalla vendita di pubblicazioni						
2490	90	- Realizzi per cessione di mat. fuori uso						
24100	100	- Proventi derivanti da prestaz. serv.						
24110	110	- Recuperi e rimborsi diversi						
		Totale Categoria IV°						
		Categoria V°						
		<u>Entrate eventuali</u>						
25120	120	- Donaz. e lasciti in denaro e valori assimil.						
25130	130	- Premi per sorteggio su titoli di proprietà						
		Totale Categoria V°						

Cod.	Cap.	DESCRIZIONE	GESTIONE DI COMPETENZA					
			PREVISIONI		SOMME ACCERTATE			
			INIZIALI	VARIAZ. In più (+) In meno (-)	DEFINITIVE	RISCOSSE	RIMASTE DA RISCUOTERE	TOTALI ACCERTATI
		TOTALE TITOLO II°	2.085.000	-1.972.456	1.012.544	1.012.544		1.012.544
		TOTALE ENTRATE CORRENTI	1.844.944.000	104.403.544	1.949.347.544	1.949.347.544		1.949.347.544
		TITOLO III°						
		ENTRATE PER ALIEN. DI BENI PATR. E RISCOSS. CREDITI						
		<u>Categoria VI°</u>						
		<u>Alienazione di immobili</u>						
		Totale Categoria VI°						
		<u>Categoria VII°</u>						
		<u>Alienaz. di immobiliz. tecniche e scientif.</u>						
		Totale Categoria VII°						
		<u>Categoria VIII°</u>						
		<u>Realizzo di valori mobil. e riscoss. di cred.</u>						
38140	140	- Vendita di titoli						
38150	150	- Ritiro depositi a cauzioni						
		Totale Categoria VIII°						
		TOTALE TITOLO III°						
		TITOLO IV°						
		ACCENSIONE DI PRESTITI						
		<u>Categoria XI°</u>						
		<u>Assunz. di mutui e di altri debiti finanz.</u>						
		Totale categoria IX°						
		TOTALE TITOLO IV°						
		TITOLO V°						
		ENTRATE DERIVANTI DA TRASFER. IN CONTO CAPITALE						
		<u>Categoria X°</u>						
		<u>Trasf. non capitalizz. da parte Stato e di Enti Pubblici e Privati</u>						
510160	160	- Trasf. da parte del C.N.R. per la ricerca						
510170	170	- Assegnaz. per la ric. scient. da parte Stato	32.000.000		32.000.000	32.000.000		32.000.000
510180	180	- Assegnaz. fondi (Edilizia Universit.)						
510190	190	- Contributo M.U.R.S.T.	81.925.000	25.758.000	107.683.000	107.683.000		107.683.000
		Totale Categoria X°	113.925.000	25.758.000	139.683.000	139.683.000		139.683.000
		TOTALE TITOLO V°	113.925.000	25.758.000	139.683.000	139.683.000		139.683.000

Cod.	Cap.	DESCRIZIONE	G E S T I O N E D I C O M P E T E N Z A					
			P R E V I S I O N I			S O M M E A C C E R T A T E		
			INIZIALI	VARIAZ. In più (+) In meno (-)	DEFINITIVE	RISCOSE	RIMASTE DA RISCUOTERE	TOTALI ACCERTATI
		TITOLO VI°						
		PARTITE DI GIRO						
		Categoria XI°						
		<u>Entrate aventi natura di partite di giro</u>						
611200	200	- Ritenute erariali	250.000.000		250.000.000	160.821.725	3.615.975	164.437.700
611210	210	- Ritenute previdenziali ed assistenziali	115.000.000		115.000.000	82.820.645	3.006.130	85.826.775
611220	220	- Somme pagate per conto terzi	10.000.000		10.000.000	308.870		308.870
611230	230	- Partite in conto sospeso	500.000		500.000	500.000		500.000
		Totale Categoria XI°	<u>375.500.000</u>		<u>375.500.000</u>	<u>244.451.240</u>	<u>6.622.105</u>	<u>251.073.345</u>
		TOTALE TITOLO VI°	<u>375.500.000</u>		<u>375.500.000</u>	<u>244.451.240</u>	<u>6.622.105</u>	<u>251.073.345</u>
		RIEPILOGO DEI TITOLI						
		TITOLO I° - Entrate derivanti da trasferim. Correnti	1.842.859.000	105.476.000	1.948.335.000	1.948.335.000		1.948.335.000
		TITOLO II° - Altre entrate	2.085.000	-1.072.456	1.012.544	1.012.544		1.012.544
		TITOLO III° - Entrate per alien.beru patrim. e riscossione crediti						
		TITOLO IV° - Accensione di prestiti						
		TITOLO V° - Entrate derivanti da trasfer. in conto capitale	113.925.000	25.758.000	139.683.000	139.683.000		139.683.000
		TITOLO VI° - Partite di giro	375.500.000		375.500.000	244.451.240	6.622.105	251.073.345
		TOTALE DELLE ENTRATE	<u>2.334.369.000</u>	<u>130.161.544</u>	<u>2.464.530.544</u>	<u>2.333.481.784</u>	<u>6.622.105</u>	<u>2.340.103.889</u>

DIFFERENZA PREVISIONI In più (+) In meno (-)	G E S T I O N E D E I R E S I D U I A T T I V I					TOTALE RESIDUI ATTIVI TERMINE ESERCIZIO	TOTALE DELLE SOMME INCASSATE
	RESIDUI INIZIO ESERCIZIO	RISCOSSI	RIMASTI DA RISCUOTERE	TOTALI	VARIAZIONI In più (+) In meno (-)		
-85.562.300						3.615.975	160.821.725
-29.173.225						3.006.130	82.820.645
-9.691.130							308.870
	200.000		200.000			200.000	500.000
<u>-124.426.655</u>	<u>200.000</u>		<u>200.000</u>			<u>6.822.105</u>	<u>244.451.240</u>
<u>-124.426.655</u>	<u>200.000</u>		<u>200.000</u>			<u>6.822.105</u>	<u>244.451.240</u>
	2.908.000	2.908.000		2.908.000			1.951.243.000
							1.012.544
-124.426.655	200.000		200.000			6.822.105	139.683.000
<u>-124.426.655</u>	<u>3.108.000</u>	<u>2.908.000</u>	<u>200.000</u>	<u>2.908.000</u>		<u>6.822.105</u>	<u>244.451.240</u>
							2.336.389.784



IL DIRETTORE
[Handwritten Signature]
 AMADEO FORNARIE'

SITUAZIONE PATRIMONIALE
E SITUAZIONE AMMINISTRATIVA
AL 31 DICEMBRE 1999

S I T U A Z I O N E P A T R I M O N I A L E


A T T I V I T A'	C o n s i s t e n z a		D i f f e r e n z a	
	all' 1.01.19 99	al 31.12.19 99	In più	In meno
<u>Disponibilità liquide</u>				
- Fondo di Cassa	2.357.825.103	2.909.404.148	551.579.045	
<u>Residui attivi</u>				
- Crediti verso lo Stato	2.908.000			2.908.000
- Crediti diversi		6.622.105	6.622.105	
<u>Crediti bancari e finanziari</u>				
- Depositi vincolati				
- Depositi cauzionali	200.000	200.000		
<u>Rimanenze attive d'esercizio</u>				
- Rimanenze di materie prime e materia- le di consumo				
- Risconti attivi				
<u>Investimenti mobiliari</u>				
- Titoli emessi o garantiti dallo Stato ed assimilati				
- Altri titoli				
<u>Immobili</u>				
- Edifici	750.000.000	750.000.000		
- Costruzioni in corso				
<u>Immobilizzaz. tecniche e scientifiche</u>				
- Mobili e arredi	168.916.770	175.806.490	6.889.720	
- Macchine e strumentazione	1.831.116.588	1.933.145.588	102.029.000	
- Libri e riviste	461.965.899	499.676.361	37.710.462	
TOTALE ATTIVITA'	5.572.932.360	6.274.854.692	704.830.332	2.908.000
<u>Deficit patrimoniale</u>				
Disavanzo economico precedenti eserc.				
Disavanzo economico dell'esercizio				
T O T A L E	5.572.932.360	6.274.854.692	704.830.332	2.908.000

AL 31.12.1999

ALLEGATO D

P A S S I V I T A'	C o n s i s t e n z a		D i f f e r e n z a	
	all' 1.01.1999	al 31.12.1999	In più	In meno
<u>Debiti di tesoreria</u>				
- Scoperti c/c				
<u>Residui passivi</u>				
- Debiti verso lo Stato e altri Enti				
- Debiti verso fornitori e diversi	1.045.474.885	1.208.222.720	162.747.835	
<u>Debiti bancari e finanziari</u>				
- Mutui passivi				
- Debiti diversi bancari e finanziari				
<u>Rimanenze passive</u>				
-Risconti passivi				
<u>Fondi di accantonamento vari</u>				
- Fondo imposte e tasse				
- Fondi per accantonamenti diversi				
<u>Poste rettificative dell'attivo</u>				
- Fondo ammortamento immobili				
- Fondo ammortam. impianti, attrezzature e macchinari				
- Fondo ammort. automez. e macchine d'uff.				
 TOTALE PASSIVITA'	 1.045.474.885	 1.208.222.720	 162.747.835	
<u>Patrimonio netto</u>				
Avanzo economico precedenti esercizi	4.527.457.475			4.527.457.475
Avanzo economico dell'esercizio		5.066.631.972	5.066.631.972	
 T O T A L E	 5.572.932.360	 6.274.854.692	 5.229.379.807	 4.527.457.475

AVANZO ECONOMICO= L. 701.922.332=



 Dr. *[Signature]*

 Dr. MESECO TORRANCE

OSSERVATORIO ASTRONOMICO
DI COLLURANIA - TERAMO -

S I T U A Z I O N E A M M I N I S T R A T I V A

CONSISTENZA DELLA CASSA ALL'INIZIO DELL'ESERCIZIO 1 9 9 9 L. 2.357.825.103

Riscossioni	{	in c/ competenza	L. 2.333.481.784
	{	in c/ residui	L. 2.908.000
Pagamenti	{	in c/ competenza	L. 1.740.012.239
	{	in c/ residui	L. 44.798.500
			L. 2.336.389.784

| 22 |

CONSISTENZA DELLA CASSA ALLA FINE DELL'ESERCIZIO 1 9 9 9 L. 2.909.404.148

Residui attivi:	{	degli esercizi precedenti	L. 200.000
	{	dell'esercizio	L. 6.622.105
Residui passivi:	{	degli esercizi precedenti	L. 975.676.385
	{	dell'esercizio	L. 232.546.335
Avanzo			L. 1.208.222.720

d'amministrazione alla fine dell'esercizio 19 99 L. 1.708.003.533

Disavanzo
 Dr. Agnello
 1999