

RENDICONTO GENERALE

DELLA

AMMINISTRAZIONE DELLO STATO

PER L'ESERCIZIO FINANZIARIO

1 9 9 6

PARTE I

CONTO DEL BILANCIO

VOLUME PRIMO

TOMO I

Relazione illustrativa - Disegno di legge



INDICE



Relazione illustrativa:

INTRODUZIONE	Pag.	13
--------------------	------	----

Capitolo I. - Amministrazione dello Stato:

PREMESSA	»	15
----------------	---	----

Previsione.

Risultati complessivi:

1. Competenza	»	17
2. Cassa	»	19
3. Variazioni alle previsioni di competenza e di cassa:		
3.1. Entrate	»	22
3.2. Spese	»	22
3.2.1. Analisi funzionale delle spese finali	»	24
3.2.2. Analisi economica delle spese finali	»	25

Gestione.

A) Competenza:

4. Risultati complessivi	»	28
5. Entrate	»	31
6. Spese	»	32
6.1. Analisi funzionale delle spese finali	»	32
6.2. Analisi economica delle spese finali	»	33
7. Andamento della gestione di competenza	»	35

B) Residui:

8. Situazione dei residui provenienti da esercizi precedenti	Pag.	37
9. Rettifiche alla consistenza iniziale dei residui passivi	»	40
10. Risultati complessivi del conto dei residui al 31 dicembre	»	40
11. Analisi dei residui attivi	»	48
12. Analisi funzionale dei residui passivi	»	50
13. Analisi economica dei residui passivi	»	51
14. Peso effettivo dei residui passivi	»	52
15. Struttura dei residui passivi	»	53
16. Smaltimento dei residui passivi	»	55

C) Cassa:

17. Risultati complessivi	»	56
18. Incassi per operazioni finali	»	59
19. Pagamenti per operazioni finali	»	60
20. Andamento della gestione di cassa	»	63

Capitolo II. - Analisi delle risultanze di consuntivo per servizi, programmi e progetti	»	65
---	---	----

TABELLE:

1. Risultati complessivi della gestione di competenza	»	69
2. Economie, eccedenze e disponibilità acquisite di competenza	»	70
3. Risultati complessivi della gestione di cassa	»	73
4. Economie ed eccedenze di cassa	»	74
5. Analisi delle entrate, previsioni e accertamenti	»	77
6. Analisi delle entrate - Somme esigibili, previsioni e incassi	»	78
7. Analisi funzionale delle spese, previsioni ed impegni	»	79
8. Analisi funzionale delle spese: somme spendibili, autorizzazioni e pagamenti	»	81
9. Analisi economica delle spese: previsioni ed impegni	»	83
10. Analisi economica delle spese: somme spendibili, autorizzazioni e pagamenti	»	85

11. Evoluzione del bilancio dello Stato - Accertamenti e impegni	Pag.	87
12. Evoluzione del bilancio dello Stato - Incassi e pagamenti	»	91
13. Variazioni ai residui passivi provenienti da esercizi precedenti ...	»	95
14. Riepilogo dei residui attivi al 31 dicembre 1996	»	98
15. Consistenza dei residui passivi per voci funzionali	»	99
16. Riepilogo dei residui passivi al 31 dicembre 1996, classificati per voci funzionali	»	101
17. Residui passivi di nuova formazione per voci funzionali	»	103
18. Consistenza dei residui passivi per voci economiche	»	105
19. Riepilogo dei residui passivi al 31 dicembre 1996 classificati per voci economiche	»	106
20. Residui passivi di nuova formazione per voci economiche	»	107
21. Residui da impegni e residui di stanziamento	»	108
22. Residui passivi di stanziamento al 31 dicembre 1996 per esercizi di provenienza	»	111
23. Residui passivi al 31 dicembre 1996 per categorie economiche e per esercizi di provenienza distinti in propri (P), di stanziamento (S) e complessivi (T)	»	116
24. Residui passivi al 31 dicembre 1996 per titoli, sezioni e per esercizi di provenienza, distinti in propri (P), di stanziamento (S) e complessivi (T)	»	118
25. Processo di smaltimento dei residui passivi	»	125
26. Processo di smaltimento dei residui passivi per titoli di bilancio .	»	126

GRAFICI:

1. Risultati differenziali della gestione di competenza	»	131
2. Risultati differenziali della gestione di cassa	»	132
3. Entrate e spese complessive	»	133
4. Residui attivi e passivi. Totali e di nuova formazione	»	135
5. Incidenza residui passivi sugli impegni	»	137
6. Percentuale della spesa coperta con indebitamento	»	139

ALLEGATI:

- A: Sviluppo delle risultanze di consuntivo dell'entrata per l'esercizio 1996	Pag.	143
- A/1: Entrate - Variazioni 1996 per provvedimenti, titoli e categorie .	»	158
- A/2: Entrate - Variazioni 1996 per titoli, categorie e provvedimenti .	»	169
- B: Ripartizione per Ministeri delle risultanze di consuntivo della spesa per l'esercizio 1996	»	184
- B/1: Analisi per Ministeri e risultanze di consuntivo della spesa per l'esercizio 1996	»	187
- B/2: Analisi delle modifiche alle risultanze differenziali	»	266
- C: Consuntivo 1996 - Classificazione funzionale delle spese finali dello Stato	»	282
- C/1: Spese - Variazioni 1996 per provvedimenti e sezioni	»	322
- C/2: Spese - Variazioni 1996 per sezioni e provvedimenti	»	373
- D: Consuntivo 1996 - Classificazione economica delle spese finali dello Stato	»	482
- D/1: Spesa - Variazioni 1996 per provvedimenti, titoli e categorie ..	»	513
- D/2: Spesa - Variazioni 1996 per titoli, categorie e provvedimenti ..	»	573
- E: Classificazione economico-funzionale delle spese finali dello Stato nelle previsioni definitive di competenza 1996	»	659
- E/1: Classificazione economico-funzionale delle spese finali dello Stato nelle previsioni definitive di cassa 1996	»	663
- F: Classificazione economico-funzionale delle spese finali dello Stato impegnate nel 1996	»	667
- G: Classificazione economico-funzionale delle spese finali dello Stato pagate in conto competenza 1996	»	671
- H: Classificazione economico-funzionale delle spese finali dello Stato pagate in conto residui nel 1996	»	675
- I: Classificazione economico-funzionale delle spese finali dello Stato pagate in complesso nel 1996	»	679
- L: Classificazione economico-funzionale della consistenza dei residui per spese finali dello Stato al 31 dicembre 1996	»	683
- M: Sviluppo, per Ministeri e per voci funzionali, dei residui passivi al 31 dicembre 1996	»	687
- N: Sviluppo, per Ministeri e per voci economiche dei residui passivi al 31 dicembre 1996	»	695

- O: Relazioni sui residui passivi delle Amministrazioni e Aziende autonome (art. 10 della legge 22 dicembre 1977, n. 951):

1. - Monopoli di Stato	Pag.	707
Disegno di legge di approvazione del rendiconto generale dell'Amministrazione dello Stato per l'esercizio 1996	»	715



RELAZIONE ILLUSTRATIVA



INTRODUZIONE

Col presente documento si intende fornire uno strumento di analisi dei dati finanziari dell'esercizio 1996 esaminati in termini sia previsionali che gestionali - relativamente al solo bilancio dello Stato - nonché un mezzo di concreto raffronto delle gestioni finanziarie svoltesi dall'introduzione della legge di riforma 5 agosto 1978, n. 468, e di studio dei più caratteristici fenomeni cui la gestione finanziaria può avere dato luogo.

Viene, inoltre, ricercato un ulteriore accostamento all'esposizione delle risultanze di consuntivo per servizi, programmi e progetti, limitando, peraltro, l'esame in parola ai soli dati finanziari aggregati secondo l'analisi amministrativa (per rubriche), ed in tale ambito secondo quella funzionale (per sezioni) e quella economica (per categorie) fino al terzo livello.



CAPITOLO I

AMMINISTRAZIONE DELLO STATO

PREMESSA

Il conto consuntivo dell'Amministrazione dello Stato per l'esercizio finanziario 1996, mette in evidenza i seguenti risultati complessivi:

	Previsioni definitive		Accertamenti o Impegni	Incassi o Pagamenti	Residui finali
	Cp	Cs			
<i>(miliardi di lire)</i>					
a) Operazioni finali					
<i>Entrate.....</i>	566.853	556.963	591.991	534.514	141.014
<i>Spese.....</i>	732.520	807.620	717.403	622.667	155.975
<i>Saldi.....</i>	-165.667	-250.657	-125.412	-88.153	-14.961
b) Operazioni complessive					
<i>Entrate.....</i>	934.190	1.011.874	932.686	875.208	141.014
<i>Spese.....</i>	933.818	1.009.008	906.936	812.110	156.159
<i>Saldi.....</i>	+ 372	+ 2.866	+ 25.750	+ 63.098	- 15.145

DIMOSTRAZIONE DELLE MODIFICHE ALLE RISULTANZE DIFFERENZIALI DEL BILANCIO DI COMPETENZA
(miliardi di lire)

	Risparmio Pubblico	Saldo netto da finanziare	Indebitamento netto	Ricorso al mercato	Disavanzo complessivo
Previsioni iniziali.....	-85.401	-160.138	-153.387	-363.749	-
Variazioni disposte in dipendenza di:					
- provvedimenti legislativi con co- pertura finanziaria a carico di di- sponibilità del precedente eserci- zio.....	-82	-1.691	-1.235	-1.691	-1.691
- provvedimento legislativo di asse- stamento al bilancio.....	-3.915	-3.019	-3.019	-641	-3.604
- riassegnazione di quote di entrate...	342	-16.443	-8.195	-16.443	-9.892
- assegnazione di fondi con prele- vamento:					
a) dal fondo globale:	-27	-	730	-	-
- di conto capitale.....	240	25	182	-	-
b) dai fondi di riserva.....	-391	42	4.762	2	2
- storni e ripartizioni di fondi.....					
- modifiche in dipendenza di altri provvedimenti di risanamento di finanza pubblica.....	10.741	15.557	15.505	15.557	15.557
<i>Totale delle variazioni.....</i>	<i>6.908</i>	<i>-5.529</i>	<i>8.730</i>	<i>-3.216</i>	<i>372</i>
Previsioni definitive.....	-78.493	-165.667	-144.657	-366.965	372

- PREVISIONE -

Risultati complessivi

1. - *Competenza*

L'esame della gestione di competenza - sinteticamente esposta nell'allegata *tabella n. 1* - pone in evidenza come le previsioni di bilancio, inizialmente stabilite con legge 28 dicembre 1995, n. 551, per effetto delle variazioni disposte nel corso della gestione siano venute a modificarsi, dando luogo a previsioni definitive di entrata e di spesa pari, rispettivamente, a 934.190 ed a 933.818 miliardi, con un incremento di 17.834 miliardi per le prime e di 17.463 miliardi per le seconde.

1.1. - Le entrate si riferiscono per 566.853 miliardi ad operazioni finali e per 367.337 miliardi ad accensione di prestiti patrimoniali, con un incremento, rispetto alle previsioni iniziali, di 14.246 miliardi per le prime e di 3.588 miliardi per le seconde.

Delle entrate finali, quelle tributarie ed extratributarie - cioè le entrate correnti - ammontano a 564.936 miliardi (+ 13.329 miliardi rispetto alle previsioni iniziali: +2,4%), mentre quelle per alienazione ed ammortamento di beni patrimoniali e riscossione di crediti raggiungono i 1.918 miliardi.

Le entrate finali nette, inoltre - ottenute, come è noto, depurando le entrate finali delle operazioni finanziarie di categoria XV, rimborso di anticipazioni e crediti vari del Tesoro (miliardi 462) - si attestano a 566.392 miliardi, con un incremento di 13.825 miliardi rispetto alle corrispondenti previsioni iniziali (+2,5%).

L'evoluzione del sistema dei saldi di bilancio, con l'indicazione delle cause determinanti e dei relativi importi, viene sinteticamente esposta nella tabella che segue; maggiori elementi di dettaglio possono rinvenirsi nell'allegato B/2.

1.2. - Le spese riguardano per 732.520 miliardi le operazioni finali e per 201.298 miliardi il rimborso di prestiti patrimoniali, con un aumento, sulle previsioni iniziali, di 19.776 miliardi (+2,8%) riferibile alle prime, e un decremento di miliardi 2.313 (-1,1%) alle seconde.

Delle spese finali, 643.428 miliardi interessano la parte corrente e 89.092 miliardi il conto capitale, con un incremento sulle previsioni iniziali di 6.421 miliardi (+1%) per le prime, e di 13.355 miliardi per le seconde (+17,6%).

Le spese finali nette, infine, - ottenute depurando le spese finali delle operazioni finanziarie (- miliardi 21.471) riguardanti le partecipazioni azionarie, i conferimenti e le concessioni di crediti - raggiungono, nelle previsioni definitive, i 711.049 miliardi, con un incremento di 5.095 miliardi (+0,7%) rispetto a quelle iniziali.

L'analisi dettagliata delle citate variazioni viene esposta negli allegati A, A/1, A/2, C, C/1, C/2, D, D/1 e D/2.

1.3. - Il raffronto tra entrate complessive (miliardi 934.190) e spese complessive (miliardi 933.818) evidenzia, nelle previsioni definitive, un avanzo complessivo di 372 miliardi, risultato, questo, che emerge solo in sede di consuntivo, in forza della nuova disciplina dettata dalla legge n. 468 del 1978 in materia di bilancio.

Il ricorso al mercato - cioè l'importo differenziale tra le entrate finali di 566.853 miliardi e le spese complessive di 933.818 miliardi - si attesta a 366.965 miliardi.

E' appena il caso di precisare che il saldo predetto rappresenta una mera evidenza contabile, priva di significato, in quanto l'esatta misura del ricorso al mercato ed il conseguente raffronto con l'autorizzazione recata dall'art. 1 della legge finanziaria deve essere compiuto sui dati effettivi di gestione (accertamenti per l'entrata e impegni per la spesa).

Il saldo netto da finanziare, quale differenziale delle operazioni finali, passa dagli iniziali 160.138 a 165.667 miliardi di previsioni definitive (entrate finali per miliardi 566.853 meno spese finali per 732.520 miliardi), con un aumento quindi, di 5.529 miliardi (+3,4%), ascrivibile da un lato al miglioramento delle operazioni finali nette per 8.730 miliardi e dall'altro al peggioramento del saldo delle operazioni di intermediazione finanziaria svolte dallo Stato nella misura di 14.259 miliardi.

Il suddetto saldo, depurato delle operazioni di intermediazione finanziaria per miliardi 21.010, dà luogo all'indebitamento netto (espresso anche dalla differenza tra le entrate finali nette per 566.392 e le spese finali nette per 711.049 miliardi) che raggiunge i 144.657 miliardi, con una riduzione di 8.730 miliardi (-5,7%) rispetto alle previsioni iniziali.

I lievi peggioramenti in termini previsionali del saldo netto da finanziare di 5.529 miliardi e del ricorso al mercato di 3.216 miliardi, rispetto ai livelli massimi fissati con la legge finanziaria per l'anno 1996, manifestano

notevoli miglioramenti se si tiene conto degli accertamenti e degli impegni, attestandosi rispettivamente a miliardi 40.254 e 39.803.

Il fenomeno è ascrivibile agli interventi riguardanti misure urgenti per il risanamento della finanza pubblica (miliardi 15.557), nonché solamente in parte alle previsioni normative della legge 468/78, con riferimento ai cosiddetti "slittamenti di copertura", cioè ai provvedimenti legislativi entrati in vigore nel 1996 con copertura a carico di disponibilità del precedente esercizio, ammontanti a complessivi 1.691 miliardi, alle riassegnazioni di entrata per miliardi 16.443 ed al provvedimento di assestamento del bilancio per miliardi 3.019.

Il risparmio pubblico, poi, quale saldo delle operazioni correnti (entrate per 564.936 e spese per 643.428 miliardi) presenta un miglioramento di 6.908 miliardi (-8,1%), passando dai 85.400 inizialmente previsti ai 78.492 miliardi delle previsioni definitive.

2. - Cassa

Le previsioni di cassa - sinteticamente esposte nell'allegata *tabella n. 3* - sono venute a modificarsi, a seguito delle variazioni effettuate nel corso dell'esercizio, dando luogo a previsioni definitive di entrata e di spesa pari, rispettivamente, a 1.011.874 ed a 1.009.008 miliardi, con un incremento per le prime di 65.090 miliardi (+6,9%) e per le seconde di 62.224 miliardi (+6,6%), rispetto alle iniziali previsioni.

2.1. - Riguardo alle entrate va osservato che esse si riferiscono per 556.963 miliardi ad operazioni finali e per 454.911 miliardi ad operazioni di accensione di prestiti patrimoniali, con una variazione in aumento, sulle previsioni iniziali, pari, per le prime, a miliardi 14.144 (+2,6%) e a miliardi 50.946 (+12,6%) per le seconde.

Nell'ambito delle entrate finali, quelle correnti - cioè tributarie ed extratributarie - raggiungono i 555.046 miliardi (+13.226 miliardi: +2,4%), mentre le entrate derivanti da alienazione di beni patrimoniali e da riscossione di crediti si attestano a 1.918 miliardi (+918 miliardi).

Le entrate finali nette, inoltre, ammontano a 556.501 miliardi, con un incremento, sulle corrispondenti previsioni iniziali, di 13.721 miliardi (+2,5%).

2.2. - Le spese, invece, riguardano per 807.620 miliardi le operazioni finali e per 201.388 miliardi il rimborso di prestiti patrimoniali, evidenziando - come per la competenza - un incremento delle prime di 64.467 miliardi (+8,7%) e

un decremento delle seconde per 2.243 miliardi (-1,1%) sulle corrispondenti autorizzazioni iniziali.

Le spese finali, inoltre, si riferiscono quanto a 689.197 miliardi ad oneri di parte corrente (39.902 miliardi rispetto alle iniziali autorizzazioni: +6,1%) e per 118.423 miliardi ad oneri in conto capitale (+24.565 miliardi, pari al 26,2% delle autorizzazioni iniziali).

Le operazioni di intermediazione finanziaria, invece, si stabiliscono in 26.414 miliardi (+15.529 miliardi) e determinano spese finali nette pari a 781.206 miliardi con un incremento di 48.938 miliardi (6,6%) sulle corrispondenti autorizzazioni iniziali.

2.3. - Gli adeguamenti e le variazioni disposti nel corso dell'esercizio a carico delle previsioni di entrata e delle autorizzazioni di spesa hanno influito anche sulla evoluzione delle previsioni finali in termini di autorizzazioni di cassa dei risultati differenziali che, con l'indicazione delle cause determinanti e dei relativi importi, vengono esposti, in sintesi, nella tabella che segue; l'analisi dettagliata può rinvenirsi nell'allegato B/2.

DIMOSTRAZIONE DELLE MODIFICHE ALLE RISULTANZE DIFFERENZIALI DEL BILANCIO DI CASSA
(miliardi di lire)

	Risparmio Pubblico	Saldo netto da finanziare	Indebitamento netto	Ricorso al mercato	Disavanzo complessivo
Previsioni iniziali.....	-107.476	-200.334	-189.489	-403.965	-
Variazioni disposte in dipendenza di:					
- provvedimenti legislativi con co- pertura finanziaria a carico di di- sponibilità del precedente eserci- zio.....	-82	-1.691	-1.235	-1.691	-1.691
- provvedimento legislativo di asse- stamento al bilancio.....	-35.674	-45.228	-44.266	-42.915	1.479
- riassegnazione di quote di entrate...	658	-13.829	-5.606	-13.829	-7.278
- integrazione delle dotazioni di cassa.....	-2.122	-4.718	-4.718	-4.718	-4.718
- assegnazione di fondi con prele- vamento:					
a) dal fondo globale:					
- di conto capitale.....	-20	-	730	-	-
b) dai fondi di riserva.....	249	30	192	-	-
- storni e ripartizioni di fondi.....	-284	47	4.672	7	7
- modifiche in dipendenza di altri provvedimenti di risanamento di finanza pubblica.....	10.600	15.067	15.015	15.067	15.067
<i>Totale delle variazioni.....</i>	<i>-26.675</i>	<i>-50.322</i>	<i>-35.216</i>	<i>-48.079</i>	<i>2.866</i>
Previsioni definitive.....	-134.151	-250.656	-224.705	-452.044	2.866

3. - Variazioni alle previsioni di competenza e di cassa -

3.1. - ENTRATE

Le entrate complessive dell'esercizio finanziario 1996, nelle previsioni definitive, ammontano a 934.190 miliardi per la competenza ed a 1.011.874 miliardi per la cassa.

L'incremento manifestatosi rispetto alle previsioni iniziali - più lieve per la competenza (+17.834 miliardi: 1,9%) e più marcato per la cassa (+65.090 miliardi: 6,9%) - va ascritto alla concomitante azione di variazioni sia delle entrate finali (+14.247 miliardi per la competenza: 2,6%, e +14.144 miliardi per la cassa: 2,6%) che dell'accensione di prestiti (+3.588 miliardi per la competenza: 1% e +50.946 miliardi per la cassa: 12,6%).

Riguardo alle entrate finali le variazioni delle previsioni iniziali più significative sono attribuibili a:

	Competenza	Cassa
	<i>(miliardi di lire)</i>	
a) Eccezionali avversità atmosferiche e eventi alluvionali.....	+ 1.343	+1.343
b) Legge di assestamento del bilancio.....	- 3.489	-3.489
c) Provvedimenti di riassegnazione di quote di entrate...	+ 5.520	+5.417
d) Misure urgenti in materia di risanamento di finanza pubblica.....	+ 9.226	+9.226
e) Razionalizzazione e organizzazione delle Amministrazioni pubbliche.....	+ 1.750	+1.750
f) Modifiche in dipendenza di altre norme.....	- 103	-103

3.2. - SPESE

Le previsioni definitive di spesa si sono stabilite, come visto, in 933.818 miliardi per la competenza ed in 1.009.008 miliardi per la cassa.

Rispetto alle previsioni iniziali si è verificato un incremento sia per la competenza (+17.463 miliardi: 1,9%) che per la cassa (+62.224 miliardi: 6,6%),

da attribuirsi principalmente alle variazioni in aumento delle spese finali (+19.776 miliardi per la competenza: 2,8% e +64.467 miliardi per la cassa: 8,7%), incidendo il rimborso di prestiti patrimoniali per -2.313 miliardi sulle previsioni di competenza e -2.243 su quelle di cassa.

I principali provvedimenti che hanno determinato le variazioni delle spese finali sono risultati essere i seguenti:

	Competenza		Cassa
	<i>(miliardi di lire)</i>		
a) Interventi straordinari nel Mezzogiorno.....	+	2.769	+ 2.769
b) Legge di assestamento del bilancio.....	-	470	+ 41.738
c) Provvedimenti legislativi finanziati con disponibilità del precedente esercizio.....	+	1.691	+ 1.691
d) Riassegnazione di quote di entrate.....	+	14.164	+ 12.581
e) Integrazione delle dotazioni di cassa.....		---	+ 4.718
f) Ricostruzione delle zone terremotate	+	2.483	+ 1.383
g) Interventi per il risanamento della finanza pubblica.....	-	6.663	- 6.345
h) Interventi nelle aree depresse.....	+	2.547	+ 2.547
i) Razionalizzazione e organizzazione delle Amministrazioni pubbliche.....	+	1.750	+ 1.750
l) Modifiche in dipendenza di altre norme.....	+	1.505	+ 1.635

L'analisi dettagliata del complesso delle variazioni, di competenza e di cassa, intervenute a carico delle spese finali, viene esposta, secondo la tipologia dei provvedimenti e nei termini di incidenza sui saldi, nell'allegato B/2, e, secondo la classificazione funzionale ed economica, negli allegati C/1, C/2, D/1 e D/2.

L'esame delle previsioni iniziali e definitive può essere completato attraverso gli elementi delle *tabelle nn. 7, 8, 9, e 10*, nonché degli allegati B, C e D, ove le previsioni stesse vengono esposte per Ministeri e per titoli, per sezioni e categorie fino al terzo livello.

3.2.1. - Analisi funzionale delle spese finali

Le voci funzionali che mostrano gli aumenti più significativi riguardano:

- a) l'amministrazione generale (miliardi 10.195 di competenza e 13.993 di cassa) riferibili essenzialmente:
- alla legge n. 468 del 1978 sulla riforma di alcune norme di contabilità generale dello Stato e in materia di bilancio (miliardi 8.348 di competenza e 8.012 di cassa);
 - alla legge n. 419 del 1996 recante disposizioni per l'assestamento del bilancio dello Stato e delle aziende autonome per l'anno finanziario 1996 (miliardi 182 di competenza e 4.515 di cassa);
- b) l'istruzione e cultura (miliardi 2.278 di competenza e 7.619 di cassa) ascrivibili:
- alla legge n. 468 del 1978 sulla riforma di alcune norme di contabilità generale dello Stato e in materia di bilancio (miliardi 415 di competenza e 890 di cassa);
 - al decreto legislativo n. 29 del 1993 relativo alla razionalizzazione e organizzazione delle Amministrazioni pubbliche (miliardi 1.757 di competenza e cassa);
 - alla legge n. 419 del 1996 relativa all'assestamento del bilancio (- miliardi 262 di competenza e + miliardi 4.603 di cassa);
- c) il lavoro e la previdenza sociale (miliardi 5.757 di competenza e 9.794 di cassa) riferibili essenzialmente:
- alla legge n. 468 del 1978 sulla riforma di alcune norme di contabilità generale dello Stato e in materia di bilancio (miliardi 798 di competenza e 795 di cassa);
 - al decreto legge n. 181 del 1996 relativo a interventi in materia di collocamento e di lavoro agricolo, nonché di promozione dell'occupazione (miliardi 1.648 di competenza e cassa);
 - alla legge n. 419 del 1996 relativa all'assestamento del bilancio (miliardi 702 di competenza e 4.603 in conto cassa);
- d) gli interventi nelle aree depresse (miliardi 3.766 di competenza e 8.038 di cassa) riferibili essenzialmente:
- alla legge n. 64 del 1986 concernente l'intervento straordinario nel Mezzogiorno (miliardi 2.769 di competenza e cassa);

- al decreto legislativo n. 96 del 1993 recante disposizioni in materia di trasferimento dei soppressi dipartimenti per gli interventi straordinari nel Mezzogiorno (- miliardi 2.100 di competenza e cassa);
 - alla legge n. 104 del 1995 relativa alla concessione delle agevolazioni alle attività gestite dalla soppressa Agenzia per lo sviluppo del Mezzogiorno (miliardi 2.547 per competenza e cassa);
 - alla legge n. 468 del 1978 sulla riforma di alcune norme di contabilità generale dello Stato e in materia di bilancio (miliardi 205 di competenza e 1.113 di cassa);
 - alla legge n. 419 del 1996 relativa all'assestamento del bilancio (miliardi 213 di competenza e 3.834 di cassa);
- e) la protezione civile e pubbliche calamità (miliardi 2.843 di competenza e 3.518 di cassa) ascrivibili principalmente:
- alla legge n. 35 del 1995 recante disposizioni urgenti per la ricostruzione delle zone colpite da eccezionali avversità atmosferiche e eventi alluvionali (miliardi 1.080 di competenza e cassa);
 - alla legge n. 419 del 1996 relativa all'assestamento del bilancio (- miliardi 163 di competenza e + miliardi 1.353 di cassa);
 - alla legge n. 32 del 1992 relativa a interventi per la ricostruzione dei territori colpiti dagli eventi sismici (miliardi 1.100 di competenza);
- f) gli interventi a favore della finanza regionale e locale (miliardi 2.719 di competenza e 1.643 di cassa) determinati in particolare:
- dalla legge n. 419 del 1996 relativa all'assestamento del bilancio (- miliardi 1.233 di competenza e - miliardi 2.424 di cassa);
 - dalla legge n. 421 del 1992 recante disposizioni per la razionalizzazione e organizzazione delle Amministrazioni pubbliche (miliardi 1.750 di competenza e di cassa);
 - dalla legge n. 468 del 1978 sulla riforma di alcune norme di contabilità dello Stato e in materia di bilancio (miliardi 1.462 di competenza e 1.542 di cassa).

L'evoluzione sopra descritta risulta, peraltro, in gran parte compensata dall'utilizzo degli accantonamenti nei fondi di riserva e speciali.

3.2.2. - Analisi economica delle spese finali

3.2.2.1. - Le spese correnti hanno registrato previsioni definitive di competenza per 643.428 miliardi ed autorizzazioni definitive di cassa per 689.197

miliardi, con un aumento, rispetto alla situazione iniziale, pari, rispettivamente, a 6.421 per la competenza (+1%) ed a 39.902 miliardi per la cassa (+6,1%).

L'evoluzione in parola ha riguardato principalmente il comparto dei trasferimenti di redditi (10.508 miliardi di competenza e 25.949 di cassa) nonché quello dei consumi pubblici (3.889 miliardi di competenza e 12.277 di cassa).

Nel comparto dei consumi pubblici le variazioni manifestano incrementi di più contenuta entità e interessano il personale in servizio ed in quiescenza (+773 miliardi di competenza e +6.915 di cassa); esse derivano principalmente dalla legge per l'assestamento del bilancio dello Stato e delle aziende autonome del 1996 (- miliardi 1.171 di competenza e +4.900 di cassa), dalla legge n. 468 del 1978 (miliardi 647 di competenza e 853 di cassa) e dalla legge n. 335 del 1995 recante disposizioni per la riforma del sistema pensionistico obbligatorio e complementare (miliardi 864 di competenza e cassa).

Anche i beni e servizi manifestano incrementi (+3.116 miliardi di competenza e +5.363 di cassa). In tale ambito, le variazioni intervenute sono principalmente da porsi in relazione alla legge di assestamento del bilancio ed alla legge n. 468 del 1978, in forza delle quali sono state disposte variazioni di competenza rispettivamente per 3.172 miliardi e integrazioni di cassa per 4.848 miliardi.

Il comparto dei trasferimenti di redditi evidenzia variazioni da porre in relazione ai trasferimenti correnti ed agli interessi pari, rispettivamente, a +8.355 ed a +2.153 miliardi in termini di competenza, ed a +20.807 e +5.142 miliardi in termini di cassa.

Tra i primi vanno evidenziate le variazioni disposte con i decreti legge n. 565 del 1995 e n. 323 del 1996 recanti disposizioni urgenti per il risanamento della finanza pubblica (- miliardi 1.865 sia di competenza che di cassa); con la legge n. 421 del 1992 recante disposizioni in materia di razionalizzazione e riorganizzazione delle Amministrazioni pubbliche (miliardi 1.750 di competenza e di cassa); con la legge n. 468 del 1978 (miliardi 3.079 di competenza e 4.799 di cassa); con il decreto legge n. 181 del 1996 relativo agli interventi in materia di collocamento e di lavoro agricolo e di promozione dell'occupazione (miliardi 1.547 in conto competenza e in conto cassa); nonché, infine, con la legge di assestamento del bilancio 1996 (- miliardi 819 di competenza e + miliardi 9.901 di cassa).

Nell'ambito dei secondi, poi, le variazioni apportate trovano esclusivamente origine nella legge di assestamento del bilancio 1996 (+ miliardi 2.153 di competenza e +5.142 di cassa).

Il comparto delle altre spese è stato interessato, invece, da variazioni attinenti all'utilizzo dei fondi di riserva e speciali (- miliardi 17.714 per la competenza e -17.267 per la cassa) e da poste correttive e compensative (miliardi 9.738 per la competenza e 18.942 per la cassa).

3.2.2.2. - Il settore delle spese in conto capitale ha evidenziato previsioni definitive di competenza per 89.092 miliardi e autorizzazioni definitive di cassa per 118.423 miliardi.

Le variazioni intervenute riguardano gli investimenti per 18.942 miliardi di competenza e 29.038 miliardi di cassa.

In tale comparto le variazioni interessano in particolar modo quelli indiretti (+ miliardi 8.821 per la competenza e +16.967 per la cassa) e quelli diretti (+ miliardi 1.649 per la competenza e +3.192 per la cassa).

Tra i primi, le variazioni di maggior rilievo sono state quelle in attuazione della legge n. 419 del 1996 relativa all'assestamento del bilancio dello Stato (- miliardi 677 in conto competenza e + miliardi 5.601 in conto cassa); delle leggi n. 32 del 1992 e n. 35 del 1995 relative agli interventi per la ricostruzione dei territori colpiti dagli eventi sismici e dalle eccezionali avversità atmosferiche (miliardi 1.267 di competenza e 167 di cassa); del decreto legislativo n. 96 del 1993 sugli interventi straordinari nel Mezzogiorno (miliardi 7.317 di competenza e cassa); della legge n. 468 del 1978 (miliardi 2.275 per la competenza e 3.550 per la cassa); dei decreti legge nn. 41 del 1995 e 323 del 1996 (- miliardi 3.492 per la competenza e - 2.097 per la cassa).

Tra i secondi, invece, fanno spicco le variazioni disposte nell'ambito della categoria X - Beni ed opere immobiliari a carico diretto dello Stato - (miliardi 1.398 di competenza e 2.770 di cassa). Di rilievo sono la legge n. 468 del 1978 (miliardi 493 di competenza e 672 di cassa) e la legge di assestamento del bilancio dello Stato n. 399 del 1995 (- miliardi 38 di competenza e + miliardi 1.186 di cassa); e infine, la legge n. 35 del 1995 recante interventi urgenti a favore delle zone colpite da avversità atmosferiche ed eventi alluvionali (miliardi 642 di competenza e cassa).

- GESTIONE -

A) Competenza

4. - Risultati complessivi

La fase della realizzazione della gestione di competenza ha dato luogo ad accertamenti complessivi di entrata per 932.686 e ad impegni di spesa per 906.936 miliardi, evidenziando, rispetto alle previsioni definitive, una diminuzione pari, rispettivamente, a miliardi 1.505 (-0,2%) ed a 26.882 miliardi (-2,9%).

L'evoluzione delle entrate e delle spese complessive dell'ultimo decennio sono esposte nel *grafico n. 3*.

Gli accertamenti riguardano operazioni finali per miliardi 591.991 ed operazioni di indebitamento patrimoniale per 340.695 miliardi.

4.1. - Gli accertamenti per operazioni finali evidenziano un incremento di 25.137 miliardi rispetto alle previsioni definitive (+4,4%), quale risultato di un aumento sia nel settore tributario (+10.662 miliardi), sia extratributario (+ 5.506 miliardi) e sia in quello per alienazione ed ammortamento di beni patrimoniali e riscossione di crediti (+8.969 miliardi).

Le operazioni di indebitamento manifestano, invece, una riduzione di 26.642 miliardi (-7,3%), ascrivibile a forme alternative di copertura.

Nell'ambito delle entrate finali, quelle correnti - cioè tributarie ed extratributarie - raggiungono 581.104 miliardi di accertamenti con un tasso di realizzazione del 102,9 per cento delle previsioni definitive. Tali entrate costituiscono la quasi totalità del comparto in parola.

Le sole operazioni finanziarie, poi, evidenziano accertamenti pari a 689 miliardi che, dedotti da quelli finali, danno luogo ad accertamenti finali netti pari a 591.302 miliardi, con un grado di realizzo sulle previsioni conforme a quello medio del comparto (104,4%).

4.2. - Gli impegni si riferiscono per 717.403 miliardi ad operazioni finali e per 189.533 miliardi a rimborso di prestiti patrimoniali, risultando i primi più contenuti di 15.117 miliardi rispetto alle corrispondenti previsioni (-2,1%), e contraendosi i secondi di - 11.765 miliardi rispetto alle relative previsioni.

Degli impegni finali, 630.061 miliardi interessano la parte corrente e 87.342 miliardi il conto capitale, con una flessione sulle previsioni pari, rispettivamente, a 13.367 (-2,1%) ed a 1.750 miliardi (-2%).

Le operazioni finanziarie registrano impegni per 21.248 miliardi che, dedotti da quelli per operazioni finali, danno luogo ad impegni finali netti per 696.155 miliardi, con una flessione, rispetto alle relative previsioni, di 14.893 miliardi (-2,1%), uguale alla media di quelle finali.

4.3. - Il raffronto delle citate operazioni - entrate e spese correnti - evidenzia, pertanto, un disavanzo di 48.957 miliardi, alla cui copertura si è provveduto mediante operazioni d'indebitamento a breve termine.

Il ricorso al mercato finanziario, poi, nella sua espressione di saldo contabile tra le entrate finali e le spese complessive, si attesta a 314.945 miliardi, con un miglioramento di 52.019 miliardi rispetto alle previsioni definitive con un'incidenza sul PIL del 16,8% (17,8% nel 1995) (PIL 1996: 1.873.494 miliardi).

Il differenziale delle operazioni finali, cioè **il saldo netto da finanziare**, si stabilisce in 125.412 miliardi con un miglioramento, rispetto alle relative previsioni definitive, di 40.254 miliardi (+24,3%) e di 16.465 (+13,1%) rispetto all'analogo dato del 1995.

Depurando detto risultato delle operazioni di intermediazione finanziaria che lo Stato svolge attraverso il bilancio (miliardi 20.559), si ottiene **l'indebitamento netto** che raggiunge i 104.853 miliardi a fronte di previsioni definitive per 144.657 miliardi (-27,5%).

L'andamento della gestione, poi, si riflette in buona misura anche sul **risparmio pubblico**, saldo delle operazioni correnti, che ammonta a 48.957 miliardi, con un miglioramento di 29.535 miliardi (+37,6%) rispetto alle corrispondenti previsioni e di 19.892 miliardi (+28,9%) rispetto al 1995.

L'avanzo primario di parte corrente (al netto delle regolazioni debitorie, della ritenuta fiscale sui titoli di Stato e delle retrocessioni) è salito da 105.141 miliardi del 1995 a 136.127 miliardi nel 1996, con un miglioramento di quasi 31.000 miliardi.

L'avanzo primario del bilancio (al netto delle poste suindicate) è salito da 32.113 a 59.731 miliardi, con un incremento di oltre 27.500 miliardi e si eleva dall'1,8% al 3,2% rispetto al PIL. L'esistenza di un avanzo primario, pur conseguito mediante la compressione delle spese (anche mediante il loro rinvio) e l'aumento della pressione fiscale è comunque un sicuro indice di una possibile riduzione del debito.

Peraltro, ai fini della verifica degli obiettivi di convergenza fissati dal Trattato di Maastricht rileva l'avanzo primario del conto economico delle amministrazioni pubbliche, che è diminuito da 77.878 miliardi nel 1995 a 75.388 miliardi del 1996 (rispetto al PIL è sceso dal 4,4% al 4%).

Vi sono peraltro altri due indicatori che segnano progressi: il rapporto indebitamento delle P.A. (126.000 miliardi) PIL (6,7%, nel 1995: 7%) ed il rapporto debito complessivo/PIL sceso al 123,8% (nel 1995: 124% e nel 1994: 124,8%), ancora lontano dal rapporto da conseguire (60%), ma in fase di riduzione, a differenza di altri Paesi europei.

4.4. - L'evoluzione in parola è determinata da molteplici fattori che hanno operato in vario modo.

4.4.1. - Per le entrate correnti, in particolare, si palesa un incremento, rispetto alle previsioni definitive, di 16.168 miliardi, determinato da un aumento nel comparto tributario per 10.662 miliardi e da quello extratributario per 5.506 miliardi; i rispettivi accertamenti raggiungono i 533.639 ed i 47.465 miliardi, con un incremento del 7,9% e un decremento del 10,9% rispetto al 1995.

L'accensione di prestiti registra, invece, una notevole diminuzione di 26.642 miliardi rispetto alle previsioni definitive, pari al 7,3%, con un incremento dell'8,6% rispetto agli accertamenti del 1995.

4.4.2. - Dal lato della spesa hanno inciso in senso attenuativo sui risultati della gestione finanziaria le reali economie di gestione (miliardi 27.940) e le disponibilità acquisite ai sensi dell'articolo 11 bis della legge n. 468 del 1978 (miliardi 84), a fronte delle quali si sono verificate eccedenze di spesa in vari stati di previsione per complessivi 1.142 miliardi.

Tali eccedenze, per le quali viene proposta sanatoria con l'articolo 7 del disegno di legge di approvazione del rendiconto dell'esercizio 1996, riguardano:

- gli stipendi e gli altri assegni fissi al personale, pagabili a mezzo ruoli di spesa fissa (miliardi 58) in relazione essenzialmente al particolare meccanismo di pagamento decentrato che porta ad erogazioni il cui volume viene conosciuto solo ad esercizio largamente concluso.

- l'assegnazione all'Amministrazione autonoma dei monopoli di stato per la gestione del lotto automatizzato (miliardi 961);

- il fitto di locali ed oneri accessori (miliardi 13);

- le pensioni privilegiate tabellari e decorazioni al valor militare (miliardi 100);

- le sovvenzioni per l'esercizio di ferrovie, tramvie extraurbane, funivie ed ascensori in servizio pubblico (miliardi 12).

L'esercizio 1996, come si è detto, è venuto ad alleggerirsi, ai sensi dell'articolo 11 bis della legge n. 468 del 1978, di oneri derivanti da provvedimenti finanziati con disponibilità di bilancio ma non perfezionati in legge entro il 31 dicembre 1996 per complessivi 84 miliardi. Se si considera, inoltre, l'avvenuto slittamento degli oneri derivanti da provvedimenti legislativi perfezionati nel 1996 e finanziati con disponibilità dell'esercizio precedente (miliardi 1.691), la citata norma ha inciso sul disavanzo complessivo di competenza per 1.607 miliardi.

Le economie, le disponibilità acquisite ai sensi dell'articolo 11 bis della legge n. 468 del 1978 e le eccedenze di spesa, distintamente per Ministeri e titoli di bilancio, risultano dalla *tabella n. 2*.

Ulteriori elementi di analisi della gestione di competenza delle entrate e delle spese possono essere desunti dalle *tabelle nn. 5, 7, 9 e 11*, nonché dagli allegati A, B, C, D ed F.

5. - Entrate

Gli accertamenti di entrata rispetto alle previsioni definitive hanno manifestato, come si è visto, un incremento di 10.662 miliardi per le entrate tributarie (+2%), di 5.506 miliardi per le entrate extratributarie (+13,1%) e di 8.969 miliardi per l'alienazione e l'ammortamento di beni patrimoniali; mentre si rileva un decremento per l'accensione di prestiti di miliardi 26.642 (-7,3%).

Nel settore tributario, a fronte di un maggior gettito accertato, rispetto alle previsioni definitive, che ha interessato le tasse ed imposte sugli affari (+1.602 miliardi, con accertamenti per 168.716 miliardi), le imposte sul patrimonio e sul reddito (+807 miliardi con accertamenti per 294.303 miliardi), le imposte sulla produzione, sui consumi e dogane (+378 miliardi con accertamenti per 50.963 miliardi) e i monopoli (+404 miliardi, con accertamenti per 10.659 miliardi), ha fatto riscontro una diminuzione del lotto, lotterie ed altre attività di giuoco (-700 miliardi, con accertamenti per 8.998 miliardi).

Il settore extratributario, poi, presenta significativi scarti tra previsioni ed accertamenti nell'ambito degli interessi su anticipazioni e crediti vari del Tesoro (+1.000 miliardi), dei prodotti netti di aziende autonome e utili di gestione

(+1.700 miliardi), dei proventi di servizi pubblici minori (+2.371 miliardi) e dei recuperi, rimborsi e contributi (+4.090 miliardi).

L'alienazione ed ammortamento di beni patrimoniali e riscossione di crediti registra notevoli aumenti tra previsioni e accertamenti. In particolare nel suo ambito, la vendita di beni ed affrancazioni di canoni evidenzia accertamenti per 9.388 miliardi.

Gli accertamenti registrati a titolo di accensione di prestiti sono risultati pari a 340.695 miliardi, con una notevole flessione - come si è visto - di 26.642 miliardi rispetto alle definitive previsioni.

Il fenomeno interessa esclusivamente il capitolo n. 5100 - somma da ricavarsi mediante l'emissione di titoli di debito pubblico - ed è strettamente connaturale al significato proprio della relativa previsione in quanto, a norma dell'articolo 11 della legge n. 468 del 1978, come sostituito dall'articolo 5 della legge n. 362 del 1988, indica l'autorizzazione - già concessa dal Parlamento al Governo con la legge finanziaria in termini di limite massimo - al ricorso all'indebitamento necessario per l'esecuzione del bilancio di competenza.

Le effettive esigenze di gestione, poi, possono divergere anche notevolmente dalle previsioni formulate - come in effetti si è verificato nel 1996 - anche in relazione all'utilizzo di diversificate forme di copertura del fabbisogno finanziario (ad esempio mediante il ricorso ad operazioni di debito fluttuante).

6. - Spese

6.1. - Analisi funzionale delle spese finali

Gli impegni per spese finali, come visto, si sono stabiliti in 717.403 miliardi, con una differenza, rispetto alle previsioni definitive, di 15.117 miliardi (-2,1%).

Le funzioni maggiormente interessate risultano essere quelle relative agli interessi (miliardi 195.824), agli interventi a favore della finanza regionale e locale (miliardi 66.512), all'amministrazione generale (miliardi 37.990), all'igiene e sanità (miliardi 51.623), all'istruzione e cultura (miliardi 65.769), al lavoro e previdenza sociale (miliardi 73.230), ai trasporti, navigazione e comunicazioni (miliardi 30.980).

Gli interessi di debiti si concretizzano in impegni di spesa per il debito pubblico patrimoniale (miliardi 145.584) e per i debiti di tesoreria e fluttuanti (miliardi 50.240).

Negli interventi a favore della finanza regionale e locale, inoltre, assumono particolare rilievo gli impegni di spesa con interventi a favore di province, comuni ed altri enti locali per 36.850 miliardi (di cui 32.319 per finanziamento bilanci) e con interventi a favore delle regioni per 29.662 miliardi (dei quali 10.500 per le regolazioni contabili, 17.397 per il fondo ordinamento regionale).

Le spese per l'amministrazione generale riguardano essenzialmente i servizi di acquisizione delle entrate per miliardi 20.987 e quelli del Tesoro e del bilancio per miliardi 9.900.

Tra gli interventi per igiene e sanità, poi, particolare rilievo assumono gli impegni a favore del fondo sanitario nazionale (miliardi 49.953).

Nell'ambito della funzione istruzione e cultura primeggiano le spese per l'insegnamento con 58.295 miliardi riguardanti principalmente l'istruzione elementare (miliardi 14.185), quella secondaria di primo grado (miliardi 12.378) e quella tecnica e professionale (miliardi 8.886).

Gli oneri per il lavoro e la previdenza sociale riguardano quasi totalmente il settore della previdenza sociale che è interessato per 70.267 miliardi.

Da ultimo, infine, il settore dei trasporti e delle comunicazioni, che evidenzia interventi nel campo della viabilità per 5.689 miliardi, dei trasporti ferroviari e metropolitane per 17.834 miliardi, delle poste e telecomunicazioni per 1.521 miliardi e della navigazione marittima e interna per 2.944 miliardi.

6.2. - Analisi economica delle spese finali

Esaminando la gestione di competenza secondo l'analisi economica, si può osservare come la parte corrente abbia dato luogo ad impegni per 630.061 miliardi e quella in conto capitale per 87.342 miliardi (rispettivamente il 69,5% e al 9,6% del totale).

6.2.1. - Nell'ambito delle spese correnti, il comparto dei consumi pubblici ha registrato impegni per 142.223 miliardi, quello dei trasferimenti di redditi per 435.887 miliardi e quello delle altre spese per 51.951 miliardi, pari, rispettivamente, al 15,6, al 48,1 ed al 5,8 per cento del complesso della spesa impegnata.

Nel comparto dei consumi pubblici assumono particolare rilievo gli impegni di spesa per il personale in servizio (miliardi 109.673), nonché quelli per l'acquisto di beni e servizi (miliardi 28.603).

Tra i primi vanno particolarmente menzionati gli oneri relativi agli impiegati amministrativi e tecnici (miliardi 25.160), ai magistrati (miliardi 1.858), al personale insegnante della scuola materna e primaria (miliardi 17.942) e secondaria (miliardi 32.085), ai militari delle Forze Armate (miliardi 9.660), dei Corpi di Polizia e degli altri Corpi armati (miliardi 20.990).

Gli oneri per beni e servizi, pari al 2,8 per cento del totale, si riferiscono per 1.932 miliardi agli organi costituzionali, per 25.712 miliardi all'acquisto di beni e servizi e per 959 miliardi agli ammortamenti.

Nell'ambito delle spese per acquisto di beni e servizi la prevalenza è da attribuire ai beni durevoli e di consumo (miliardi 13.408), all'acquisto di servizi (miliardi 5.800), ai servizi meccanografici ed elettronici (miliardi 1.387) ed alle altre spese per beni e servizi (miliardi 3.600).

Nel comparto dei trasferimenti di redditi, poi, si sono verificati impegni di spesa per complessivi 435.887 miliardi, da riferire per 235.700 miliardi ai trasferimenti correnti e per 200.187 miliardi agli interessi.

Gli impegni per trasferimenti concernono principalmente gli enti territoriali (miliardi 71.706 alle regioni e miliardi 25.030 a comuni e province), gli organismi previdenziali (miliardi 70.579), le imprese (miliardi 15.829) e gli altri enti pubblici (miliardi 22.117), le famiglie e le istituzioni sociali (22.108 miliardi) e l'estero (8.263 miliardi).

Nell'ambito degli oneri per interessi (+4,9% rispetto al 1995), 149.947 miliardi si riferiscono al debito patrimoniale e 50.240 miliardi al debito di tesoreria e fluttuante.

Nel comparto delle altre spese correnti, poi, risultano impegni per 51.951 miliardi, riguardanti le poste correttive e compensative delle entrate per 50.441 miliardi e le somme non attribuibili per 1.510 miliardi. Per tale ultima categoria la differenza tra impegni e previsioni definitive (- miliardi 2.642) non individua interamente reali economie di gestione, essendo per 84 miliardi da riferire ad accantonamenti disposti ai sensi dell'articolo 11 bis della legge n. 468 del 1978 per la copertura di provvedimenti legislativi non perfezionatisi entro il 31 dicembre 1996.

6.2.2. - Nel settore delle spese in conto capitale, la gestione ha comportato impegni per 78.242 miliardi nell'ambito degli investimenti e per 9.100 miliardi in quello delle altre spese per un totale di 87.342 miliardi.

Gli impegni risultanti nel comparto degli investimenti riguardano quelli diretti per 5.767 miliardi, quelli indiretti per 57.691 miliardi e quelli finanziari per 14.784 miliardi.

Nell'ambito degli investimenti indiretti, i trasferimenti hanno avuto come principali destinatari le regioni (miliardi 5.417), gli enti pubblici dell'amministrazione centrale (miliardi 16.329), le province e i comuni (miliardi 11.690), le imprese (miliardi 21.507), nonché gli enti pubblici dell'amministrazione locale (miliardi 1.993).

Riguardo agli investimenti finanziari, particolare menzione meritano le partecipazioni azionarie ed i conferimenti, che accolgono gli oneri relativi alla funzione dello "Stato-azionista".

Alle imprese pubbliche risultano trasferiti 3.008 miliardi con un incremento del 90,4% rispetto al 1995.

Il comparto delle altre spese, infine, accoglie, tra l'altro, le anticipazioni per finalità non produttive con 6.463 miliardi di impegni.

Le altre voci del comparto riguardano le "somme non attribuibili" con un importo non impegnato di 62 miliardi.

7. - Andamento della gestione di competenza

L'evoluzione della gestione di competenza del bilancio dello Stato nel periodo 1987-1996 è sintetizzata nella *tabella n. 11*, nella quale i risultati di consuntivo sono esposti, rispettivamente per le entrate e per le spese, con disaggregazione sotto il profilo economico, in modo tale da pervenire ai risultati differenziali più significativi.

7.1. - Il primo di essi riguarda l'avanzo complessivo, relativo a tutte le operazioni di bilancio, che si attesta, per il 1996, in 25.750 miliardi.

Si può rilevare che il disavanzo complessivo del bilancio statale presenta dal 1987 al 1988 un incremento percentuale annuo del 55,6% e del 12,9%; dal 1989 manifesta un'inversione di tendenza, con una diminuzione pari al 45,1% nel 1989, del 2,3% nel 1990 e del 92,9% nel 1991; nel 1992 mostra una nuova inversione di tendenza passando dai 3.879 del 1991 ai 22.213 miliardi del 1992; nel 1994, a dimostrazione della politica di contenimento della spesa

pubblica, registra un netto miglioramento passando dai 13 miliardi del 1993 ai 3.148 miliardi di avanzo complessivo; mentre nel 1995 tale saldo si attesta a - 16.182 miliardi. Il 1996 registra un avanzo complessivo di 25.750 miliardi.

Alla formazione di tale ultimo risultato, in particolare, hanno concorso incrementi delle entrate e delle spese.

Le entrate e le spese finali raggiungono rispettivamente i 591.991 e i 717.403 miliardi, con saggi di incremento sul precedente anno del 6,2 per cento le prime e del 2,5 per cento le seconde; le operazioni di indebitamento raggiungono i 340.695 miliardi dal lato delle accensioni e i 189.533 miliardi da quello dei rimborsi, con un incremento dell'8,6% per le prime e dello 0,8% per i secondi.

Il ricorso al mercato, quale saldo contabile si è attestato sui 314.945 miliardi con un miglioramento di miliardi 52.019 rispetto alle previsioni definitive.

7.2. - L'esercizio 1996 presenta un **saldo netto da finanziare** di 125.412 miliardi, con un decremento di 16.465 miliardi (-13,1%) rispetto all'analogo dato del 1995. Tale saldo risulta notevolmente inferiore a quello delle previsioni definitive, con un miglioramento di 40.254 miliardi.

L'evoluzione del rapporto tra il saldo netto da finanziare e le spese finali, sintetizzato in termini percentuali nel *grafico n.6*, pone in evidenza negli ultimi dieci anni un andamento in costante diminuzione.

Nel 1996, solamente il 17,5 per cento delle spese è stato coperto con operazioni di indebitamento, rispetto al 20,3% del 1995.

7.3. - **L'indebitamento netto** si attesta in 104.853 miliardi ed evidenzia un decremento del 18,1% rispetto al 1995. L'andamento di detto saldo, esplicitato in termini assoluti nella *tabella n. 11*, dimostra nell'ultimo decennio un andamento in crescente aumento, ad eccezione degli anni 1989, 1991, 1992 e 1994 dove si riscontra un decremento rispettivamente del 27,8, del 4,9, dell'8,2 e del 10,9 per cento.

7.4. - Il deficit di parte corrente (o **risparmio pubblico negativo**), che identifica la parte di spese correnti non coperte da corrispondenti entrate, nel 1996, si attesta sui 48.957 miliardi, rispetto ai 68.849 miliardi (-28,9%) del 1995.

7.5. - Una visione complessiva dell'evoluzione dei saldi differenziali dell'ultimo decennio risulta anche dal *grafico n. 1*.

L'evoluzione dei risultati differenziali è da ricondurre al diverso andamento delle entrate e delle spese che pur manifestando complessivamente un costante incremento, mettono in evidenza uno sviluppo difforme.

In particolare, costante è stato negli ultimi anni l'incremento delle entrate sia tributarie sia extratributarie, mentre quelle per alienazione e ammortamento di beni patrimoniali, data la loro lieve entità in valore assoluto rispetto al complesso delle entrate finali, incidono in maniera piuttosto contenuta.

Viceversa le spese, pur mostrando anch'esse un costante incremento, evidenziano una crescita difforme.

Infatti l'incremento dell'8,5% del 1992 rispetto al 1991 delle spese correnti, risulta in media con quelli dell'ultimo decennio, mentre l'anno 1994 mostra (con lo 0,1%) l'aumento più contenuto.

Le variazioni delle spese in conto capitale, dopo la ripresa negli anni 1990, 1992 e 1994, la netta caduta del 1989 (-5,6%), del 1991 (-11,4%) e del 1995 (-2,3%) e la flessione degli anni 1987, 1988 e 1993 hanno subito ancora nel 1996 una ripresa del 5,2%.

B) RESIDUI

8. - Situazione dei residui provenienti da esercizi precedenti.

Il conto dei residui provenienti da esercizi precedenti presentava al 1° gennaio 1996 un'eccedenza passiva di 40.556 miliardi, così risultante:

	<i>(miliardi di lire)</i>
residui passivi.....	154.181
residui attivi.....	113.625
	<hr/>
Eccedenza passiva.....	40.556
	<hr/> <hr/>

Nel corso dell'esercizio in esame, tale situazione è venuta a modificarsi per effetto delle variazioni e dei riaccertamenti operati per i residui predetti.

	Consistenza al 1° gennaio	Accertamenti al 31 dicembre	Differenza
	<i>(miliardi di lire)</i>		
residui passivi.....	154.181	148.056	- 6.125
residui attivi.....	113.625	117.427	+ 3.802
Eccedenza passiva.....	40.556	30.629	- 9.927

Per i residui passivi, la diminuzione di 6.125 miliardi è stata determinata dai seguenti fattori, la cui analisi per ministeri è riportata nell'allegata *tabella n. 13*:

Economie verificatesi nella gestione dei residui.....	<i>(miliardi di lire)</i>
Somme perente agli effetti amministrativi.....	- 3.605
Variazioni in aumento per eccedenze di spese.....	- 4.993
	+ 2.473
	- 6.125

Le variazioni in aumento per eccedenze di spese (miliardi 2.473) - per le quali, con l'articolo 7 del disegno di legge di approvazione del rendiconto generale dello Stato per l'esercizio 1996 viene proposta sanatoria - concernono principalmente:

- gli stipendi e le retribuzioni al personale (miliardi 30) pagabili a mezzo di ruoli di spesa fissa in funzione allo specifico sistema di pagamento;
- gli oneri pensionistici relativi ad esercizi pregressi (miliardi 1.056);
- pensioni ed assegni di guerra, assegni al valor militare ed assegni vitalizi a favore dei perseguitati politici compresi gli interessi legali (miliardi 104);
- le vincite al lotto (miliardi 1.005);
- i compensi ai raccoglitori del lotto (miliardi 234);
- l'indennità integrativa per il raggiungimento del minimo garantito agli ufficiali ed aiutanti ufficiali giudiziari (miliardi 36).

Effetti compensativi, invece, hanno avuto complessivamente le variazioni operate nell'ambito degli stati di previsione della Presidenza del Consiglio dei Ministri e dei Ministeri del Tesoro, del Bilancio e della Programmazione economica, di Grazia e giustizia, degli Affari esteri, della Pubblica istruzione, dell'Interno, della Difesa, dell'Industria, del commercio e dell'artigianato, del Lavoro e della previdenza sociale, del Commercio con l'estero, della Sanità e dell'Università e ricerca scientifica.

Riguardo alle somme perentive agli effetti amministrativi va osservato come le stesse abbiano raggiunto complessivamente i 4.993 miliardi (rispetto ai 6.732 miliardi del 1995, pari a -25,8%).

Le perenzioni suddette riguardano le spese correnti per miliardi 2.679 (-626 miliardi rispetto al 1995, pari al 18,9%) e per miliardi 2.314 le spese in conto capitale (-1.113 miliardi rispetto al 1995, pari al 32,5%).

L'importo dei residui del conto capitale eliminati perché perentivi agli effetti amministrativi (2.314 miliardi), è dovuto in massima parte alla normalizzazione dell'istituto della perenzione nell'ambito delle spese di investimento.

Qui di seguito si dà conto della disaggregazione per ministeri delle perenzioni operate sul conto capitale.

MINISTERI	<i>(miliardi di lire)</i>
Presidenza.....	151
Tesoro.....	4
Finanze.....	137
Bilancio.....	80
Grazia e giustizia.....	13
Lavori Pubblici.....	379
Trasporti.....	107
Difesa.....	10
Risorse agricole.....	469
Industria.....	260
Lavoro e previdenza.....	28
Beni Culturali.....	34
Ambiente.....	390

Università.....	252
Totale.....	<u>2.314</u>

9. - Rettifiche alla consistenza iniziale dei residui passivi

A seguito di scissioni e riclassificazioni di capitoli, altre rettifiche hanno concorso a modificare la consistenza dei residui alla fine dell'esercizio precedente, procurando movimenti compensativi tra le varie categorie di bilancio.

Complessivamente, tali variazioni hanno interessato le seguenti categorie:

CATEGORIE

Personale in attività di servizio.....	+ 403
Acquisto di beni e servizi.....	+ 17
Trasferimenti correnti.....	+ 184
Somme non attribuibili.....	- 2.008
Beni ed opere immobiliari a carico diretto dello Stato.....	- 69
Beni mobili, macchine ed attrezzature tecnico-scientifiche a carico diretto dello Stato.....	- 6
Trasferimenti in c/capitale.....	+ 1.478
Concessione di crediti ed anticipazioni per finalità produttive.....	+ 1

Pertanto, l'analisi verrà condotta sulla base delle consistenze così rettifiche sia sotto il profilo funzionale che sotto l'aspetto economico.

10. - Risultati complessivi del conto dei residui al 31 dicembre

10.1. - Durante il 1996, riguardo ai residui passivi e attivi provenienti dai precedenti esercizi, sono stati, rispettivamente, pagati 86.722 miliardi e

incassati 33.890 miliardi, e di conseguenza i residui medesimi al 31 dicembre 1996 vengono a risultare come appresso:

	<i>(miliardi di lire)</i>
residui passivi.....	61.334
residui attivi.....	83.537
con una eccedenza attiva di.....	<u>22.203</u>

Aggiungendo a tali residui le somme rimaste da pagare e quelle rimaste da riscuotere e da versare sulla gestione di competenza, nei rispettivi importi di 94.825 e di 57.477 miliardi, la consistenza dei residui al 31 dicembre 1996 si stabilisce come segue:

	Residui provenienti da esercizi precedenti	Residui lasciati dalla gestione di competenza	Totale
	<i>(miliardi di lire)</i>		
residui passivi.....	61.334	94.825	156.159
residui attivi.....	83.537	57.477	141.014
Eccedenza passiva.....	-22.203	37.348	15.145

Rispetto all'inizio dell'esercizio, quindi, l'eccedenza passiva presenta una diminuzione di 25.411 miliardi (-62,7%), dovuta all'aumento dei residui passivi (+1,3%) e di quelli attivi (+24,1%), come risulta dal prospetto che segue:

	Consistenza dei residui al 1° gennaio	Consistenza dei residui al 31 dicembre	Differenze
	<i>(miliardi di lire)</i>		
residui passivi.....	154.181	156.159	+ 1.978
residui attivi.....	113.625	141.014	+ 27.389
Eccedenza passiva.....	40.556	15.145	- 25.411

Il fenomeno dei residui registra una particolare evoluzione rispetto al decorso esercizio, alla quale concorrono uniformemente sia la gestione di competenza dell'esercizio 1996 che quella degli esercizi pregressi.

In particolare, i residui attivi si attestano su un livello superiore rispetto al 1995 e denotano un minor ritmo di realizzo: l'evoluzione riscontrata, infatti, vede raggugiarsi quelli di nuova formazione a miliardi 57.477 (+24%) e quelli pregressi a miliardi 83.537 (+24,2%).

L'evoluzione dei resti passivi rispetto al precedente esercizio manifesta una riduzione del processo di formazione dei nuovi resti, che raggiungono miliardi 94.825 (contro i 100.133 del 1995: -5,3%), e un rallentamento del processo di smaltimento di quelli pregressi, che si attestano a miliardi 61.334 (contro i 54.048 del 1995: +13,5%), palesando peraltro un incremento nel grado di eliminazione della consistenza iniziale (il 56,2% contro il 49,4% del 1995).

Riguardo ai residui passivi di nuova formazione, va specificato che nel 1996 il decremento registrato, tanto in termini assoluti quanto relativi (5.308 miliardi, pari al 5,3%), va riferito al volume globale degli impegni: in rapporto a questi ultimi, i residui di nuova formazione rappresentano solo il 10,4 per cento (l'11,3 per cento nel 1995), nonché alle molteplici norme derogatorie dell'articolo 36 della legge di contabilità, riguardante la conservazione in bilancio dei residui.

10.2. - Alla base della dinamica, ancora elevata, del processo formativo dei nuovi resti passivi si trovano varie cause, sia di natura legislativa che di carattere amministrativo-contabile, alcune delle quali connesse con l'epoca del perfezionamento in legge delle varie iniziative di spesa.

Tra tali cause vanno ricordate:

- il Fondo nazionale d'intervento per la lotta alla droga (miliardi 411);
- gli interventi relativi ad eventi sismici, avversità atmosferiche, emergenza idrica e prevenzione dell'inquinamento delle acque (miliardi 1.649);
- il Fondo per l'attuazione del programma di interventi per Roma capitale (miliardi 567) e per lo sviluppo e il risanamento dell'area di Reggio Calabria (miliardi 468);
- le somme da erogare per l'ammortamento dei mutui ventennali concessi dalla Cassa depositi e prestiti (miliardi 949);
- le somme da corrispondere ad Enti, fondi e casse previdenziali per la maggiorazione del trattamento pensionistico per gli ex combattenti (miliardi 2.054);
- la mancata devoluzione di talune partite contabili - di natura meramente compensativa all'entrata ed alla spesa - quali le regolazioni di tributi erariali con la Regione Sicilia (miliardi 9.138) e Sardegna (miliardi 550);
- gli interessi e premi sui Buoni del Tesoro poliennali (miliardi 568);
- gli interessi sui certificati di credito del Tesoro, su altri titoli del debito pubblico, nonché su prestiti internazionali (miliardi 625);

- le somme da corrispondere all'amministrazione dei monopoli per la gestione del servizio del gioco del lotto automatizzato (miliardi 961);
- le somme da versare in entrata contro rilascio di titoli di Stato per l'estinzione dei crediti relativi alle dichiarazioni dei redditi e dell'IVA annuali (miliardi 20.586);
- le somme da versare in entrata contro rilascio di titoli di Stato per il rimborso delle somme sui trattamenti pensionistici in conseguenza dell'applicazione delle sentenze della Corte costituzionale (miliardi 3.276);
- il Fondo sanitario nazionale (miliardi 3.621);
- il Fondo da ripartire per l'attuazione dei contratti del personale delle Amministrazioni pubbliche (miliardi 1.175);
- il Fondo occorrente per l'attuazione dell'ordinamento regionale delle regioni a statuto speciale (miliardi 1.303);
- il concorso statale per il pagamento degli interessi derivati dai mutui contratti dai comuni per la costruzione di sistemi ferroviari (miliardi 430);
- la somma da destinare all'ammortamento dei mutui contratti per gli interventi in favore delle zone terremotate della Campania, della Basilicata, delle Puglie e della Calabria (miliardi 1.131);
- gli oneri derivanti dalla partecipazione a banche, fondi ed organismi internazionali (miliardi 821);
- la somma da versare al Banco di Napoli per la sottoscrizione degli aumenti di capitale (miliardi 977);
- il fondo da ripartire per gli interventi nelle aree depresse (miliardi 2.350);
- le spese per la gestione ed il funzionamento del sistema informativo (miliardi 984);
- le indennità e interessi di mora per ritardato sgravio di imposte pagate (miliardi 2.462);
- le restituzioni ed i rimborsi IRPEF, IRPEG ed ILOR (miliardi 1.319) e dai sostituti d'imposta e dai concessionari della riscossione (miliardi 1.575);
- le restituzioni ed i rimborsi IVA effettuati dai concessionari della riscossione (miliardi 5.679);
- le spese per i compensi ai concessionari (miliardi 1.295);
- l'acquisto di stabili e terreni e la costruzione di immobili per i Centri di servizio (miliardi 1.203) e per le sedi degli uffici finanziari (miliardi 62);
- il fondo per il finanziamento dei programmi regionali di sviluppo (miliardi 388);

- le somme da erogare per gli interventi straordinari nel Mezzogiorno (miliardi 1.867);
- le spese di giustizia nei procedimenti penali e in quelli civili (miliardi 299);
- i contributi volontari alle organizzazioni internazionali impegnate nella cooperazione con i paesi in via di sviluppo, nonché alle organizzazioni non governative riconosciute idonee per l'attività di cooperazione (miliardi 323);
- i finanziamenti a titolo gratuito relativi all'elaborazione di studi, di programmi di formazione professionale e in materia di ricerca scientifica e tecnologica (miliardi 863);
- le spese per le supplenze brevi e annuali e i relativi oneri previdenziali e assistenziali del personale docente e non docente (miliardi 727);
- gli stipendi al personale direttivo e docente delle scuole (miliardi 4.355);
- il fondo ordinario e consolidato per il finanziamento dei bilanci degli Enti locali (miliardi 1.799);
- le pensioni ed altre indennità ai mutilati, agli invalidi, ai sordomuti ed ai ciechi civili (miliardi 11.146);
- il Fondo per lo sviluppo degli investimenti dei comuni, delle province e delle comunità montane (miliardi 494);
- le spese per l'acquisizione di opere, infrastrutture ed impianti e per il potenziamento delle dotazioni tecniche e logistiche delle forze di polizia (miliardi 710);
- le spese per la costruzione di opere relative ai porti di prima e seconda categoria (miliardi 567);
- i contributi da destinare ai comuni per il finanziamento di programmi di riqualificazione urbana (miliardi 688);
- i contributi in conto capitale ed in conto interessi a favore di enti, istituti e cooperative edilizie per l'acquisto e la costruzione di alloggi (miliardi 1.067);
- i contributi per la ricostruzione dell'edilizia abitativa da corrispondere ai comuni ubicati nelle zone terremotate (miliardi 1.136);
- le spese per la costruzione, sistemazione, manutenzione e completamento di edifici pubblici statali (miliardi 1.137);
- le spese per interventi per provvedere al ripristino di opere pubbliche danneggiate da movimenti sismici e alluvionali (miliardi 1.445);
- le spese per il completamento della linea metropolitana di Napoli e per i sistemi di trasporto rapido di massa (miliardi 607);

- la concessione di mutui alle ferrovie in gestione commissariale (miliardi 1.200);
- le spese per l'ampliamento e l'ammodernamento degli aeroporti di Roma-Fiumicino e di Milano-Malpensa, nonché per la sicurezza aeroportuale (miliardi 817);
- i contributi per la costruzione, trasformazione e grande riparazione navale (miliardi 1.007) e riparazioni e demolizioni di navi mercantili (miliardi 211);
- le spese di esercizio, manutenzione e trasformazione dei mezzi, materiali e scorte delle forze terrestri (miliardi 142), navali (miliardi 465) e aeronautiche (miliardi 1.631);
- le spese di costruzione, rinnovo e ammodernamento dei mezzi di trasporto e da combattimento e relativi combustibili (miliardi 622);
- le spese di approvvigionamento di viveri e per esigenze di vita ed addestramento delle forze armate (miliardi 454);
- le spese di costruzione, rinnovo, ammodernamento e completamento delle infrastrutture militari (miliardi 571) e dei mezzi e materiali dell'Esercito (miliardi 1.679), della Marina (miliardi 1.139) e dell'Aeronautica (miliardi 1.690);
- le somme da assegnare alle Regioni per il concorso dello Stato nel pagamento degli interessi sui mutui di esercizio erogati alle aziende agrarie (miliardi 512);
- le somme da assegnare alle Regioni per la concessione del concorso degli interessi sui mutui (miliardi 898);
- le somme da erogare per interventi in materia di acque irrigue (miliardi 648);
- i contributi in conto interesse e in conto capitale sui finanziamenti concessi alle imprese per la realizzazione dei mercati agro-alimentari (miliardi 626);
- il fondo speciale di reindustrializzazione (miliardi 381);
- il conferimento alla sezione del Fondo speciale rotativo per l'innovazione tecnologica (miliardi 700);
- il fondo per gli interventi urgenti per l'occupazione (miliardi 1.537);
- gli oneri da erogare per il mantenimento del salario (miliardi 890), e per pensionamenti anticipati (miliardi 620);
- le spese per il recupero, la manutenzione e il restauro del patrimonio architettonico, archeologico, artistico e storico, ivi comprese le spese per lavori di adeguamento strutturale e funzionale dei locali adibiti a sedi di musei e gallerie (miliardi 516);

- gli interventi diretti a ridurre il carico dei nutrienti nel mare Adriatico e per il risanamento dei bacini idrografici (miliardi 858);
- i contributi in conto interessi sui mutui stipulati dall'IMI per la ricerca applicata (miliardi 1.678);
- la somma da versare al Fondo di rotazione per la ricerca applicata, costituito presso l'IMI (miliardi 625);
- le somme da assegnare per il finanziamento degli incentivi alle attività produttive e alle agevolazioni delle attività di ricerca (miliardi 515).

Va notato, inoltre, come la norma di cui all'articolo 55 della legge 21 dicembre 1978, n. 843 - la quale dispone che i titoli di spesa collettivi, pervenuti agli uffici pagatori nel mese di dicembre e pagabili nello stesso mese, rimasti parzialmente insoluti alla data del 31 dicembre, sono trasportati, per il loro integrale importo, all'esercizio successivo - abbia avuto una incidenza sulla formazione di nuovi resti.

Per via di siffatta procedura, infatti, titoli di spesa collettivi pressoché interamente estinti figurano fra i residui passivi dell'anno 1996 per il loro integrale importo.

Sono affluite in conto resti anche molte partite relative alle eccedenze verificatesi nel conto della competenza, di cui si è detto, per un importo complessivo di 1.142 miliardi.

Il *grafico n. 4* espone i risultati del conto dei residui, attivi e passivi, totali e di nuova formazione, degli ultimi dieci anni.

L'evoluzione dei residui passivi sugli impegni risulta dal *grafico n. 5a*: esso mostra che nel decennio si è passati dal 20,1% del 1987 al 17,2% del 1996.

Talune delle cause esaminate - quali la contabilizzazione di mandati commutabili in quietanza di entrata - hanno influito anche sulla formazione dei residui attivi.

Per quanto riguarda le entrate tributarie ciò si ricollega, prevalentemente, alla mancata emissione, entro la fine dello scorso esercizio, dei mandati commutabili in quietanza di entrata per la contabilizzazione delle commissioni spettanti alle aziende di credito e dei compensi dovuti ai concessionari, delle entrate affluite direttamente presso le casse delle Regioni a statuto speciale nel secondo semestre, nonché di parte dei rimborsi dei crediti d'imposta IVA erogati dai concessionari del servizio di riscossione con i fondi specifici dai medesimi riscossi.

11. - Analisi dei residui attivi

L'indicata consistenza dei residui attivi al 31 dicembre 1996 si riferisce per l'86,6 per cento alle entrate tributarie e per il 13,3 per cento a quelle extratributarie, mentre l'incidenza percentuale relativa all'alienazione dei beni patrimoniali risulta del tutto irrilevante.

L'evoluzione dei residui attivi per effetto della gestione 1996 è sintetizzata nella *tabella n. 14*.

Al fine di evidenziare meglio il fenomeno oggetto d'indagine, si ritiene utile fornire alcune comparazioni.

Un primo raffronto può essere impostato rapportando, distintamente per ciascun titolo di entrata, i residui totali con i rispettivi accertamenti della competenza. Il prospetto che segue riporta tali dati:

(miliardi di lire)

Entrate	Residui totali	Accertamenti competenza	%
Tributarie.....	122.166	533.639	22,9
Extratributarie.....	18.822	47.465	39,7
Alienazione beni patrimoniali.....	26	10.887	0,2
Accensione di prestiti.....	--	340.695	--
Totale.....	141.014	932.686	15,1

Esaminando, poi, i residui di nuova formazione, il raffronto tra i residui originati dalla competenza dell'anno ed i corrispondenti accertamenti consente di evidenziare, distintamente per ciascun titolo di appartenenza, la quota percentuale di entrate che annualmente si trasferisce al conto dei residui, non essendo completato l'intero iter procedurale (accertamento, riscossione, versamento).

(miliardi di lire)

Entrate	Accertamenti	Residui di competenza	%
Tributarie.....	533.639	49.894	9,3
Extratributarie.....	47.465	7.575	16
Alienazione beni patrimoniali.....	10.887	8	0,1
Accensione di prestiti.....	340.695	--	--
Totale.....	932.686	57.477	6,2

La problematica, inoltre, può essere ampliata estendendo l'esame alle componenti di tali residui. La tabella che segue, infatti, evidenzia la consistenza dei residui attivi suddivisi in relazione alle fasi della riscossione e del versamento.

(miliardi di lire)

Entrate	Rimasti da versare		Rimasti da riscuotere		Totale	
	Cp	Rs	Cp	Rs	Cp	Rs
Tributarie.....	27.331	8.965	22.563	63.308	49.894	72.273
Extratributarie.....	435	145	7.140	11.102	7.575	11.247
Alienazione beni patrimoniali.....	1	-	7	17	8	17
Accensione di prestiti.....	-	-	-	-	-	-
Totale...	27.767	9.110	29.710	74.427	57.477	83.537

Quanto esposto rivela come in particolare si sia verificato, anche nel corso del 1996, un notevole afflusso al conto dei residui di somme accertate e non riscosse provenienti dall'esercizio 1995 e precedenti.

Tale aumento, peraltro, si riconnette, seppure in misura limitata, a problemi di contabilizzazione che influiscono anche sulla crescita dei residui passivi.

Il ritmo di smaltimento dei resti provenienti da esercizi precedenti, risultato pari al 28,9 per cento, denota una diminuzione rispetto al 30% del 1995.

La consistenza finale dei residui provenienti da esercizi pregressi rivela un incremento del 24,2 per cento circa rispetto al 1995, attestandosi a 83.537 miliardi contro i 67.277 dell'anno precedente.

Tale fenomeno ha interessato prevalentemente il comparto tributario (miliardi 72.273 per il 1996 contro miliardi 57.903 dell'anno precedente) con un aumento del 24,8%.

In particolare, detto aumento è ascrivibile principalmente al gruppo delle imposte dirette quali l'IRPEF, l'IRPEG e l'ILOR ed al comparto delle imposte indirette, quali l'IVA, gli introiti per sanzioni relative a trasgressioni in materia di IVA e le accise sugli oli minerali.

12. - Analisi funzionale dei residui passivi

Sotto il profilo funzionale, la *tabella n. 15* evidenzia come la consistenza complessiva dei residui attiene, soprattutto, alle spese a favore della finanza regionale e locale (miliardi 16.463, pari al 10,5% del totale), a quelle per l'istruzione e cultura (miliardi 8.593, pari al 5,5%), agli interventi per l'assistenza pubblica (miliardi 11.667 pari al 7,5%), alla difesa nazionale (miliardi 9.619, pari al 6,1%) all'amministrazione generale (miliardi 9.373, pari al 6%), nonché agli oneri non ripartibili (miliardi 33.350, pari al 21,3%).

Tali funzioni costituiscono da sole oltre il 56,9 per cento della consistenza a fine esercizio.

Correlati alla consistenza iniziale, i residui per spese finali presentano un aumento di 1.907 miliardi, pari all'1,2 per cento, imputabile al concomitante agire di cause diverse: una diminuzione nella formazione di nuovi residui del 5,3 per cento associato ad una flessione nello smaltimento di quelli pregressi pari al 56,2 per cento.

La *tabella n. 16* riporta la consistenza dei residui al 31 dicembre 1996 con distinto riferimento ai residui provenienti da esercizi precedenti, di cui espone anche lo sviluppo gestionale, e a quelli di nuova formazione.

In particolare per questi ultimi (v. anche *tabella n. 17*), si può rilevare come abbiano concorso alla formazione dei nuovi residui soprattutto le spese per interventi a favore della finanza regionale e locale (miliardi 13.790: il 14,5% del totale), quelle per amministrazione generale (miliardi 6.091: il 6,4%), per assistenza pubblica (miliardi 10.010, pari al 10,5%) e per oneri non ripartibili (miliardi 16.448: il 17,3%).

Valutando la formazione di nuovi residui in relazione all'ammontare delle spese di competenza può rilevarsi, sempre dalla *tabella n. 17*, come a fronte di un tasso medio di formazione dei nuovi residui pari al 10,5 per cento, tale livello sia risultato maggiore soprattutto per gli interventi nelle aree depresse (46,5%), per l'industria, il commercio e l'artigianato (35,9%), per l'agricoltura e l'alimentazione (22,9%), per l'assistenza pubblica (51,6%), per l'edilizia (51,3%), per la protezione civile e pubbliche calamità (57,9%) e per la difesa nazionale (22,9%).

13. - Analisi economica dei residui passivi

Sotto il profilo economico, la *tabella n. 18* evidenzia come la consistenza dei residui interessi per il 66,4 per cento le spese correnti, per il 33,5 per cento quelle in conto capitale e solo per lo 0,1 per cento il rimborso di prestiti.

Tra le spese correnti presentano una più elevata consistenza i residui per trasferimenti (24,8% del totale), per acquisto di beni e servizi (10,9%), per il personale in attività di servizio (5,6%), e per poste compensative delle entrate (21,9%).

Tra quelle in conto capitale, la consistenza dei residui è notevole soprattutto per i trasferimenti (20,9% del totale), per le opere dirette (7,3%) e per le somme non attribuibili (1,9%).

Tra le spese correnti, sono rilevanti i nuovi residui per trasferimenti (miliardi 31.588: il 33,3% del totale), per acquisto di beni e servizi (miliardi 9.940: il 10,5%), per poste compensative delle entrate (miliardi 17.300: il 18,2%) e per il personale in servizio (miliardi 6.714: il 7,1%).

Tra le spese in conto capitale assumono rilievo, per consistenza di residui di nuova formazione, soprattutto i trasferimenti (miliardi 16.567 pari al 17,5%), le somme non attribuibili (miliardi 2.625: 2,8%) nonché i beni ed opere immobiliari a carico diretto dello Stato (miliardi 3.236: 3,4%).

La formazione di nuovi residui, (*tabella n. 20*), evidenzia una flessione del tasso medio di formazione, passando dall'11,3 del 1995 al 10,5 per cento del 1996.

Tale livello è risultato minore sia per le spese correnti (il 10,9% del 1996 contro l'11,7% del 1995) che per quelle in conto capitale (il 29,6% del 1996 contro il 33,9% del 1995).

Peraltro, osservando le singole categorie, il livello più alto si è verificato per i beni e le opere immobiliari a carico diretto dello Stato (72,6%), per i beni mobili (72,2%), per l'acquisto di beni e servizi (37,7%), per le poste compensative delle entrate (34,3%), ed infine per i trasferimenti in conto capitale (28,7%).

14. - Peso effettivo dei residui passivi

Sul volume complessivo dei residui passivi incidono, tra l'altro, somme che in effetti non rappresentano veri e propri debiti verso terzi, riguardando - come già visto - regolazioni contabili di quote di entrate erariali devolute alle regioni siciliana e sarda e dalle stesse direttamente riscosse.

Rispetto al decorso esercizio si registra un aumento nella consistenza dei residui di 1.978 miliardi (+1,3%), derivante dalla concomitante azione di un aumento di 7.407 miliardi (+7,7%) della parte corrente, di miliardi 71 per rimborso di prestiti e di un decremento di 5.500 miliardi in conto capitale (-9,5%).

Per le spese correnti, il succitato incremento di 7.407 miliardi deriva da confluenti aumenti e diminuzioni fra tutte le categorie. Si fa notare, fra tutti, il forte aumento subito dai residui per il personale in attività di servizio che passano da miliardi 6.617 a miliardi 8.739 nonché le poste correttive e compensative che vanno da miliardi 28.830 a miliardi 34.231.

Anche le spese in conto capitale registrano diminuzioni dei residui in quasi tutte le categorie e tra queste si fanno notare i trasferimenti che passano da miliardi 37.638 a 32.645 e le anticipazioni per finalità non produttive che vanno da miliardi 3.911 a miliardi 4.

La *tabella n. 19* riporta, secondo la classificazione economica, la consistenza dei residui al 31 dicembre 1996 con distinta indicazione dei residui provenienti da esercizi precedenti e quelli di nuova formazione.

Con riferimento particolare a questi ultimi (*v. anche la tabella n. 20*), si può notare come le spese correnti e quelle in conto capitale abbiano concorso

in misura diversa alla formazione dei nuovi residui: 68.916 miliardi le prime, pari al 72,7 per cento del complesso, 25.820 miliardi le seconde, pari al 27,2 per cento.

Non rappresentano ancora debiti verso terzi i cosiddetti residui di stanziamento, cioè le somme mantenute ai sensi dell'articolo 36 della legge di contabilità e di altri particolari disposizione legislative, ammontati a 38.297 miliardi.

La ripartizione per Ministeri dei residui passivi al 31 dicembre 1996 con l'indicazione dei residui derivanti da impegni formali e dei residui di stanziamento, è esposta nella *tabella n. 21*; quella *n. 22* espone i residui di stanziamento partitamente per Ministeri e per esercizi di provenienza.

Riguardo ai residui di stanziamento, nel ribadire che gli stessi non costituiscono per lo Stato obbligazioni giuridiche, va osservato che, secondo le norme dell'attuale legislazione contabile, gli stessi costituiscono elemento per la quantificazione annuale della massa spendibile da cui sono tratte le previsioni di cassa.

Giusto il quarto comma dell'articolo 36 della legge di contabilità di Stato, i conti dei residui per Ministeri, al 31 dicembre 1996, con distinta indicazione dei residui di cui al secondo comma dell'articolo medesimo, già presentati alla Corte dei conti unitamente al rendiconto generale dello Stato parificato dalla Corte medesima, sono allegati al rendiconto stesso.

Ai fini anzidetti, i conti dei residui al 31 dicembre 1996 sono riportati negli allegati A, A/1 e da A/2 ad A/20 al rendiconto generale dello Stato per l'anno finanziario 1996.

Inoltre, nell'allegato L alla presente relazione, i residui esistenti al 31 dicembre 1996 vengono analizzati per voci economico-funzionali.

15. - Struttura dei residui passivi

La consistenza dei residui passivi a fine 1996 viene disaggregata per esercizi di provenienza e per categorie economiche nella *tabella n. 23*, distintamente per residui propri e di stanziamento.

Ciò al fine di consentire l'esame della struttura dei residui per età e del loro processo di smaltimento.

Dalle risultanze indicate, si rileva che della complessiva consistenza di fine esercizio (miliardi 156.159), il 60,7 per cento riguarda resti di nuova formazione e circa il 93,5 per cento risale agli ultimi tre esercizi.

L'apporto dei residui propri e di stanziamento a tali percentuali risulta all'incirca prossimo ai valori medi, confermando l'omogeneità della struttura riferita ai valori globali.

Con riferimento, invece, ai titoli di bilancio, si appalesa una notevole diversificazione della struttura stessa.

Della complessiva consistenza di parte corrente, infatti, i residui di nuova formazione si ragguagliano al 66,5% (contro il 74,7% del 1995) e quelli risalenti agli ultimi tre esercizi ne costituiscono la quasi totalità (99%). La netta prevalenza spetta ai residui propri, che si attestano nel corso degli ultimi sei anni, al 79,6 per cento del totale (rispetto all'87,6% del 1995).

Viceversa, nel conto capitale, i resti di nuova formazione raggiungono il 49,4 per cento del totale (48,7% nel 1995) mentre l'incidenza degli ultimi tre anni risulta più contenuta (82,7%); i residui di stanziamento raggiungono il 79,2 per cento della consistenza, quelli propri il 34,9%.

Riguardati per categorie, si nota che, nella parte corrente, i residui per trasferimenti coprono il 37,4 per cento della consistenza (rispetto al 40,3 per cento del 1995) e provengono per l'81,5 per cento dall'esercizio 1996.

Altra grossa componente del titolo è costituita dai resti per poste correttive e compensative delle entrate, che si attestano al 33 per cento della consistenza e provengono per circa la metà dall'esercizio.

Infine, i residui per acquisto di beni e servizi, che rappresentano il 16,4 per cento della consistenza, provengono per il 58,5 per cento dal decorso esercizio.

I residui di stanziamento di queste tre categorie concorrono al relativo totale per il 91,8 per cento, con una prevalenza, in termini relativi, di quelli per poste correttive (il 76%), contro il 10,1% per trasferimenti.

Nel conto capitale, le categorie maggiormente interessate risultano nel complesso i trasferimenti (62,5%), le opere dirette (21,8%) e le anticipazioni non produttive (2,9%). Con riferimento ai soli residui di stanziamento, l'apporto dei trasferimenti si mostra più elevato (50,1%) e nettamente minore quello delle opere dirette (27,5%).

L'anzianità dei residui propri del conto capitale risente della normativa che ne consente la conservazione per 5 anni; ciò non toglie che per effetto di norme di contenuto particolare, siano ancora evidenziati, a fine 1996, miliardi 608 di residui risalenti al 1991 e precedenti esercizi.

Una visione più completa della struttura dei residui passivi a seconda delle finalità della spesa, può essere ricavata dall'esame della *tabella n. 24*, nella quale tali resti vengono disaggregati, nell'ambito dei titoli di bilancio, per funzioni e per esercizi di provenienza.

Si nota che tra le spese correnti risultano prevalenti i resti destinati alla difesa nazionale (miliardi 9.498, pari al 9,2%), seguiti da quelli a favore della finanza regionale e locale (miliardi 13.012, pari all'12,5%), da quelli per l'assistenza pubblica (miliardi 12.666, pari al 12,2%) e da quelli per oneri non ripartibili (miliardi 33.316 pari al 32,1%), tutti costituiti per la quasi totalità da residui propri.

Nel conto capitale, invece, si pongono in evidenza i resti per interventi nelle aree depresse (miliardi 9.159, pari al 17,6%) con i residui di stanziamento, quasi uguali a quelli propri (miliardi 4.590 contro 4.605).

Anche gli interventi nella sezione dell'industria, commercio e artigianato presentano una notevole consistenza di residui (miliardi 7.204, pari al 13,8%), con una netta prevalenza dei residui propri, unitamente agli interventi nel settore dei trasporti, navigazione e comunicazioni (miliardi 6.571 pari al 12,6%).

16. - Smaltimento dei residui passivi

Con riferimento ai resti passivi formati dal 1991 in poi, nella *tabella n. 25* viene sintetizzato il loro processo di smaltimento, considerando gli importi pagati o eliminati dal conto dei residui negli esercizi successivi, sia in valore assoluto che in percentuale.

Nel 1996 risultano smaltiti 65.169 miliardi di residui formati nell'esercizio precedente, pari al 61,1 per cento della consistenza iniziale.

Considerando le aliquote smaltite nell'esercizio immediatamente successivo alla formazione, la percentuale del 1996 si attesta su un livello medio - alto riscontrabile nei cinque esercizi precedenti.

Una certa stabilizzazione si nota anche nello smaltimento dei residui con anzianità più elevata: la quota relativa al secondo esercizio successivo alla formazione risulta in media con i tre precedenti, come pure osserviamo stabilità nei pagamenti delle quote del terzo e del quarto esercizio.

La circostanza è confermata dalla *tabella n. 26*, nella quale il processo di smaltimento viene riferito ai titoli di bilancio. Si nota infatti una generale

riduzione delle aliquote di resti smaltite nel 1996, soprattutto negli ultimi due esercizi, sia in valori assoluti che in termini percentuali.

Lo smaltimento dei resti del conto capitale riferito al primo esercizio di permanenza, si attesta nel 1996 al 62,1% manifestando una notevole riduzione rispetto al 1995 di circa 18 punti percentuali.

La parte corrente registra, anche essa, una sostanziale riduzione del processo di smaltimento passando dall'82,2 per cento del 1995 al 66,2 per cento del 1996.

C) C A S S A

17. - Risultati complessivi

17.1. - Le gestioni di competenza e dei residui delineate in precedenza concorrono a determinare i risultati della gestione di cassa che, per l'esercizio in esame, vengono esposti nella *tabella n. 3*.

In essa vengono, altresì, effettuati raffronti con i corrispondenti dati previsionali (previsioni e autorizzazioni di cassa e masse acquisibili e spendibili) rispettivamente dal lato dell'entrata e da quello della spesa, al fine di fornire indicazioni, in termini di rapporti percentuali, del grado di realizzazione globale delle decisioni di bilancio.

Nel 1996 si è registrato un rallentamento del processo di risanamento dei conti pubblici.

Il disavanzo o fabbisogno del settore statale è stato pari a 131.952 miliardi. Rispetto al 1995, è aumentato di 4.495 miliardi (+3,5%). L'incidenza sul PIL è peraltro diminuita dal 7,2 al 7 per cento. L'avanzo primario, rispetto al 1995, si è ridotto in valore assoluto, passando da 64.905 a 59.565 miliardi, e in rapporto al PIL (dal 3,7 al 3,2 per cento).

Tra i fattori che hanno negativamente influito sui conti pubblici del 1996 figura il peggioramento dei rapporti tra bilancio italiano e bilancio dell'Unione Europea: risulta, infatti, che nel corso dell'anno si sono avuti sia aumenti dei prelievi dell'Unione Europea dal conto di tesoreria su cui transitano le risorse che il bilancio italiano destina all'Unione, sia minori riversamenti dall'Unione delle eccedenze del bilancio comunitario.

17.2. - Gli incassi sono ammontati complessivamente a 909.099 miliardi, pari all'89,8 per cento delle previsioni definitive di cassa ed all'86,8 per cento della relativa massa acquisibile.

Essi si riferiscono per 875.209 miliardi alla competenza e per 33.890 miliardi ai residui, costituendo, quindi, rispettivamente, il 93,8 per cento degli accertamenti di competenza ed il 29,8 per cento della consistenza dei residui al 1° gennaio 1996.

Tali incassi riguardano operazioni finali per 568.404 miliardi (534.514 per la competenza e 33.890 in conto resti) ed operazioni di indebitamento patrimoniale per 340.695 miliardi in conto competenza, costituendo il 74,9 e il 92,7 per cento, rispettivamente, delle previsioni definitive e della massa acquisibile relativa. Dei suddetti incassi per operazioni finali, 690 miliardi riguardano operazioni di intermediazione finanziaria; depurando gli incassi finali di tale ammontare, si ottengono incassi finali netti per complessivi 567.714 miliardi (533.828 in competenza e 33.886 in conto resti).

17.3. - Riguardo alle spese, poi, i pagamenti effettuati ascendono a complessivi 898.832 miliardi (812.110 in conto competenza, pari all'89,5% degli impegni e 86.722 in conto residui, pari al 56,2% della consistenza dei residui al 1° gennaio 1996), costituendo l'89,1 per cento delle definitive autorizzazioni di cassa e l'82,6 per cento della massa spendibile. I pagamenti si riferiscono per 709.370 miliardi ad operazioni finali e per 189.462 miliardi a rimborso di prestiti patrimoniali.

I primi riguardano la competenza per 622.667 ed i residui per 86.703 miliardi e si riferiscono quanto a 620.271 miliardi alle spese correnti (561.145 in conto competenza e 59.126 in conto residui) e per 89.099 miliardi alle spese in conto capitale (61.522 in conto competenza e 27.577 in conto residui). I secondi riguardano la competenza per 189.443 ed i residui per 19 miliardi.

Nell'ambito delle operazioni finali, si evidenziano pagamenti relativi ad operazioni di intermediazione finanziaria per 23.683 miliardi; depurando di tale ammontare i pagamenti finali, si ottengono pagamenti finali netti per 685.687 miliardi, dei quali 603.865 in conto competenza e 81.822 in conto residui.

17.4. - Il raffronto dei dati complessivi della gestione di cassa (incassi per 909.099 e pagamenti per 898.832 miliardi) evidenzia, pertanto, un avanzo complessivo di 10.267 miliardi, sommatoria di un avanzo nella gestione di competenza di 63.098 miliardi e di un disavanzo in quella dei residui, per 52.831 miliardi.

Il ricorso al mercato, poi, quale saldo tra gli incassi finali ed i pagamenti complessivi (incassi per 568.404 e pagamenti per 898.832 miliardi) si attesta a 330.428 miliardi, risultando in tal modo inferiore di 121.616 miliardi rispetto a quello previsto di miliardi 452.044.

Tale dato, rispetto al 1995, presenta un peggioramento di miliardi 14.822 (-4,7%). Esso, tuttavia, è contenuto nel tetto di 368.200 miliardi originariamente fissato in termini di competenza dalla legge finanziaria per il 1996 (L. 28.12.1995 n.530) nonché in quello di 363.748 miliardi indicato nel bilancio di previsione.

Il saldo netto da finanziare, quale differenziale tra le operazioni finali di bilancio, ammonta a 140.966 miliardi con un aumento di 19.466 miliardi (+16,02%) rispetto a quello del 1995 di 121.500 miliardi; esso è determinato da pagamenti per 709.370 miliardi (622.667 in conto competenza e 86.703 in conto residui) e da incassi per 568.404 miliardi (534.513 in conto competenza e 33.891 in conto resti), risultando quindi riferibile quanto a 88.154 miliardi alla gestione di competenza e per 52.812 miliardi a quella dei residui.

Al netto delle operazioni finanziarie (miliardi 22.993), tale saldo esprime l'**indebitamento netto**, correlabile all'attività di stretta pertinenza dello Stato, che si stabilisce in 117.973 miliardi con un miglioramento di 106.731 miliardi rispetto alla previsione ed un peggioramento (-10,3%) rispetto all'analogo dato del 1995 che peraltro aveva invertito la tendenza del 1994 il cui dato di 117.205 miliardi è molto vicino a quello del 1996.

Nell'ambito delle operazioni finali, infine, particolare rilievo riveste il saldo delle operazioni correnti - **risparmio pubblico** - , che misura, in caso di disavanzo, la quota di spese correnti non coperta con entrate tributarie ed extratributarie. Tale disavanzo risulta di miliardi 63.220, discendendo da pagamenti per miliardi 620.271 (di cui 561.145 attribuibili alla competenza e 59.126 ai residui) e da corrispondenti incassi per miliardi 557.051 (di cui 523.635 riferibili alla competenza e 33.416 ai residui). Esso registra un miglioramento di 70.931 miliardi in termini previsionali ed un peggioramento di 5.987 miliardi (-10,5%) rispetto al 1995 (il contrario di quanto era avvenuto nel 1995 rispetto al 1994).

Il fatto che per tutti gli indicatori si registri un miglioramento in termini di competenza ed un peggioramento in termini di cassa trova una spiegazione in un "più rapido smaltimento, rispetto 1995, della massa spendibile": nel 1996 l'Amministrazione dello Stato ha impiegato meno, ma ha pagato di più

rispetto al 1995, il che trova conferma in quanto si è rilevato a proposito dei "residui passivi", nel capitolo precedente.

Infine, il conto consuntivo 1996 mostra come l'**avanzo primario di parte corrente** (al netto delle regolazioni debitorie, della ritenuta fiscale sui titoli di Stato e delle retrocessioni) sia salito da 106.333 miliardi del 1995 a 120.703 miliardi del 1996 con un miglioramento di 14.370 miliardi, mentre l'**avanzo primario del bilancio** (al netto delle poste suindicate) resta praticamente fermo (da 42.066 a 42.958 miliardi) e quindi sostanzialmente invariato rispetto al PIL (dal 2,4 al 2,3%).

Dal lato della spesa, hanno inciso in senso attenuativo sui risultati della gestione finanziaria le economie di gestione (miliardi 112.688), a fronte delle quali si sono verificate eccedenze di spesa in vari stati di previsione per complessivi miliardi 2.512. Tali eccedenze, per le quali viene proposta sanatoria con l'articolo 7 del disegno di legge di approvazione del rendiconto dell'esercizio 1996, vengono esposte distintamente per titoli di spesa e ministeri nella *tabella n. 4* e riguardano principalmente:

- le vincite al lotto (miliardi 1.004);
- i compensi ai raccoglitori del lotto (miliardi 234);
- gli stipendi, e altri assegni fissi al personale (miliardi 48);
- le pensioni privilegiate tabellari e decorazioni al valor militare (miliardi 100)
- gli oneri pensionistici relativi ad esercizi pregressi (miliardi 1.056);
- il concorso negli interessi su prestiti e mutui per il miglioramento e l'ammodernamento delle strutture delle aziende agricole (miliardi 22);
- il fitto di locali ed oneri accessori (miliardi 18).

18. - Incassi per operazioni finali

Nella *tabella n. 6*, gli incassi per operazioni finali, in conto competenza ed in conto residui, vengono raffrontati alla massa acquisibile ed alle previsioni definitive di cassa.

Su un complesso di somme esigibili di 680.478 miliardi, la riscossione si è definita per 568.404 miliardi, pari all'83,5 per cento con una percentuale di realizzazione inferiore rispetto a quella dell'esercizio scorso.

Relativamente, poi, alle definitive previsioni di cassa, pari a 556.963 miliardi, gli incassi hanno evidenziato un notevole grado di realizzabilità (pari al

102,1%), ma una non corretta valutazione delle previsioni aggiornate di cassa (passate, come si è visto, dagli iniziali 542.820 ai definitivi 556.963 miliardi) e realizzate per 568.404 miliardi.

Scendendo ad un maggior grado di analisi, si può osservare come, in valore assoluto, l'aggregato di maggiore consistenza riguardi le entrate tributarie: su 623.214 miliardi esigibili e 510.724 miliardi previsti, gli incassi risultano di 514.614 miliardi, pari all'82,5 per cento dei primi e al 100,2 per cento dei secondi. Le riscossioni in conto competenza (miliardi 483.745) mostrano una incidenza nettamente superiore all'analogo dato in conto resti (miliardi 30.869).

Tra le entrate tributarie, sono le tasse ed imposte sugli affari, le imposte sul patrimonio e sul reddito e le imposte sulla produzione, sui consumi e dogane a mostrare una più pronta esigibilità e realizzazione (80% e 103,6%, 84,6% e 98,7%, 84,5% e 98,4%).

Nell'aggregato extratributario, particolare rilevanza assumono i proventi speciali e quelli dei servizi pubblici minori, gli interessi su crediti del tesoro nonché i recuperi, rimborsi e contributi e i prodotti netti di aziende autonome e utili di gestione che evidenziano un tasso di realizzazione nettamente superiore alle previsioni.

Tra le entrate per alienazione di beni e riscossione di crediti presentano un tasso elevato di realizzazione, superiore alle previsioni definitive, i rimborsi di anticipazioni e di crediti vari del Tesoro e la vendita di beni.

19. - Pagamenti per operazioni finali

Le operazioni finali di bilancio hanno dato luogo - come visto - a pagamenti per 709.370 miliardi, l'80 per cento delle corrispondenti somme spendibili (886.588 miliardi) e l'87,8 per cento delle autorizzazioni definitive di cassa, pari a 807.620 miliardi.

Il ritmo di realizzazione delle spese finali, rispetto alla massa spendibile, appare ancora elevato, assestandosi su una percentuale dell'81,2%, tuttavia lievemente superiore rispetto a quella dello scorso anno (*vedi grafico n. 6a*).

Anche per le spese si evidenzia una notevole diversificazione nelle incidenze dei pagamenti, ove si considerino separatamente la gestione di competenza e quella dei residui.

Per la prima, i pagamenti risultano di 622.667 miliardi, a fronte di previsioni definitive di competenza di 732.520 miliardi, ragguagliandosi, quindi, all'85 per cento di queste. I pagamenti in conto resti ammontano a 86.703 miliardi su una consistenza iniziale di 154.068 miliardi, raggiungendo il 56,3 per cento di questa.

I pagamenti per spese finali vengono raffrontati alle corrispondenti somme spendibili ed alle autorizzazioni definitive, distintamente per voci funzionali, nella *tabella n. 8*.

19.1. - Le funzioni che hanno mostrato un più alto grado di liquidità, sotto il profilo della cassa, sono il lavoro e la previdenza sociale (90,2% e 91,6%), la sicurezza pubblica (91% e 97,2%), l'igiene e sanità (90,2% e 90,9%), l'istruzione e la cultura (86,5% e 88,1%), la finanza regionale e locale (78,3% e 91,9%), nonché gli interessi su debiti (98,4% e 98,4%), tutti al di sopra delle medie complessive pari, come visto, all'80 per cento della massa spendibile e all'87,8 per cento delle autorizzazioni definitive di cassa.

Raffrontate, inoltre, al complesso dei pagamenti effettuati per operazioni finali, le funzioni maggiormente interessate risultano essere quelle relative agli interessi sui debiti (miliardi 195.899 pari al 27,6%), concernenti in prevalenza gli interessi sul debito pubblico patrimoniale (miliardi 145.658) e quelli sui debiti di tesoreria e fluttuanti (miliardi 50.241); all'igiene e sanità (miliardi 53.211, pari al 7,5%), riferibili principalmente al fondo sanitario nazionale (miliardi 51.537); agli interventi a favore della finanza regionale e locale (miliardi 64.048, pari al 9%), ascrivibili alle regioni (miliardi 28.515) e alle province e comuni (miliardi 35.533); all'istruzione e cultura (miliardi 64.348, pari al 9,1%), concernenti principalmente le spese per l'insegnamento (miliardi 57.270); e infine al lavoro e alla previdenza sociale (miliardi 71.460, pari al 10,1%), ascrivibile prevalentemente alla previdenza sociale (miliardi 69.325).

19.2. - I pagamenti per spese finali, inoltre, vengono esposti sotto il profilo economico nella *tabella n. 10*.

Al riguardo, si nota che le spese correnti confermano un'incidenza dei pagamenti, rispetto alla massa spendibile, dell'83,9 per cento, notevolmente più elevata di quella che si verifica per le spese in conto capitale, 60,7 per cento. Per le spese in conto capitale si nota un miglioramento dell'andamento rispetto al 1995 (50,2%).

Rapportati alle autorizzazioni definitive di cassa, i pagamenti per spese correnti raggiungono il 90 per cento e quelli per spese in conto capitale il 75,2 per cento.

I pagamenti correnti si riferiscono per 561.145 miliardi alla gestione di competenza a fronte di una previsione definitiva di 643.428 miliardi (87,2%), e per 59.126 miliardi alla gestione dei residui, su una consistenza iniziale di 96.283 miliardi (61,4%).

Nell'ambito delle spese correnti si osserva il più elevato grado di liquidità nel settore dei trasferimenti di redditi (89% e 93,8%); tale settore, inoltre, evidenzia un massimo del 97 e del 97,1 per cento nella categoria degli interessi che raggiunge i 199.608 miliardi di pagamenti complessivi, ed in quello dei consumi pubblici (82,4% e 88,3%), riferibile in particolar modo al personale in servizio (90% e 90,2%) ed in quiescenza (121,3% e 121,5%).

Tra le spese in conto capitale sono da evidenziare gli investimenti finanziari, quelli indiretti, le partecipazioni azionarie e le concessioni di crediti per finalità produttive, che manifestano il più alto grado di liquidità rispetto all'intero aggregato: rispettivamente il 77,2 e 83 per cento, il 62,3 e 77,4 per cento, il 79,2 e 83,1 per cento, il 75,2 e 82,9 per cento. E' da sottolineare che nel loro ambito i trasferimenti hanno avuto quale prevalente destinazione, gli enti pubblici dell'amministrazione centrale e locale (miliardi 19.782), le imprese (miliardi 24.766) e le province e i comuni (miliardi 10.453); gli investimenti finanziari, inoltre, hanno riguardato in prevalenza il finanziamento degli istituti e aziende di credito e le imprese pubbliche.

L'intero aggregato degli investimenti è contraddistinto da pagamenti per 78.472 miliardi su 133.174 miliardi di massa spendibile e su 75.553 miliardi di autorizzazioni di cassa, pari, rispettivamente, al 58,9 ed al 75 per cento. Vi concorrono pagamenti in conto competenza per 55.051 miliardi e in conto resti per 23.421 miliardi.

Nel loro ambito, gli investimenti diretti mostrano un lieve peggioramento rispetto al 1995, e risultano anche più liquidabili, con il 25,6 per cento di pagamenti rispetto alla massa spendibile ed il 46 per cento rispetto alle autorizzazioni.

Ulteriori disaggregazioni dei pagamenti possono rinvenirsi negli allegati G, H e I, dove i pagamenti finali della gestione di competenza, della gestione dei residui e quelli complessivi vengono analizzati per voci economico-funzionali.

20.- Andamento della gestione di cassa

La *tabella n. 12* espone per titoli di bilancio i risultati della gestione di cassa negli ultimi dieci esercizi, con opportuni raffronti tra i corrispondenti dati, onde individuare, ove possibile, linee di tendenza che possano fornire un quadro complessivo dell'evoluzione verificatasi.

I risultati differenziali mostrano come, nel periodo esaminato, vi sia stata una evoluzione tendenzialmente in crescita. Solo gli anni 1989, 1992, 1994 e 1995 hanno registrato un ridimensionamento (*vedi grafico n. 2*).

Il 1996 mostra un avanzo di 10.267 miliardi e evidenzia un'inversione di tendenza rispetto al precedente esercizio.

Esso è da riferire alla concomitante azione della gestione di competenza e di quella dei residui, che presentano rispettivamente un saldo positivo di 63.098 miliardi e negativo di 52.831 miliardi.

Il ricorso al mercato, quale saldo contabile, si è attestato sui 330.428 miliardi, risultando nettamente inferiore di 73.536 miliardi rispetto a quello previsto di 403.964 miliardi.

Il saldo netto da finanziare, quale saldo delle operazioni finali risente, sempre in termini di cassa, della evoluzione delle spese e passa dai 121.501 miliardi del 1995 ai 140.966 miliardi del 1996, con un aumento del 16 per cento rispetto al decremento del 7 per cento del 1995. Il volume degli incassi per operazioni finali si attesta a 568.404 miliardi (contro i 539.993 del 1995), con un incremento del 5,3 per cento; i pagamenti finali raggiungono i 709.370 miliardi (contro i 661.494 del 1995), con un incremento del 7,2 per cento, leggermente più elevato di quello degli incassi.

Anche l'indebitamento netto, rispetto a quello previsto, mostra un miglioramento del 37,7% e raggiunge i 117.973 miliardi.

Tale saldo esprime l'indebitamento riferibile all'attività di stretta pertinenza dello Stato.

Il saldo di parte corrente, infine, che misura la quota di spese correnti non coperta con entrate tributarie ed extratributarie, presenta anch'esso lo stesso andamento degli altri saldi (63.220 miliardi nel 1996 a fronte di 107.475 miliardi di quello previsto con un decremento del 41,2%).

Tale andamento, è da attribuire, in particolare, all'effetto di pagamenti giunti a miliardi 620.271 ed a incassi per 557.051 miliardi.

Per una visione complessiva dell'evoluzione dei saldi di bilancio dell'ultimo decennio si può vedere il *grafico n. 2*.

CAPITOLO II

ANALISI DELLE RISULTANZE DI CONSUNTIVO PER SERVIZI, PROGRAMMI E PROGETTI

In attuazione della norma di cui all'articolo 22 - 5° comma - della legge n. 468 del 1978, a decorrere dall'esercizio finanziario 1979, si è proceduto alla realizzazione di un primo approccio all'analisi prevista dal legislatore mediante l'esposizione delle sole risultanze finanziarie di consuntivo distintamente per servizi - individuati dalla partizione amministrativa - e, nel loro ambito, secondo l'analisi funzionale fino al terzo livello, ponendo in evidenza i vari stadi che caratterizzano l'attività di spendita.

Nell'esercizio finanziario 1980 si è dato l'avvio - con la circolare del Ministero del Tesoro n. 28 del 30 aprile 1981 - alla realizzazione di un primo sistema di comunicazioni all'interno della Pubblica Amministrazione, onde affiancare alle entità finanziarie di consuntivo, aggregate secondo i criteri stabiliti dalla legge ed esposte nell'allegato B/1, le indicazioni qualitative e quantitative dei risultati conseguiti con l'impiego di mezzi finanziari, partitamente per ciascun settore della Amministrazione riguardato come centro di costo e, nel suo ambito, per ciascun programma e progetto.

Anche per il 1996 come per i decorsi esercizi, sono state comunicate alle Amministrazioni in parola apposite *"Note tecniche"* al fine di uniformare, con gli adattamenti e le integrazioni derivanti dalle peculiarità proprie di ciascuna di esse, l'esposizione delle analisi di cui trattasi.

Le Amministrazioni che hanno fornito gli elementi richiesti - che vengono esposti nel **volume I, tomo II** -, hanno, peraltro, evidenziato le difficoltà di valutazione dei risultati conseguiti in termini di benefici per la collettività in relazione alle attività svolte da certi tipici settori.



TABELLE



TABELLA N.1. - RISULTATI COMPLESSIVI DELLA GESTIONE DI COMPETENZA
(MILIONI DI LIRE)

V O C I	PREVISIONI INIZIALI	VARIAZIONI	PREVISIONI DEFINITIVE (H)	ACCERTAMENTI O IMPEGNI (K)	DIFFERENZE (K-H)	RAPPORTI % (K/H)
ENTRATE						
TITOLO I - ENTRATE TRIBUTARIE	520.484.500	+2.491.639	522.976.139	533.638.755	+10.662.616	102,0
TITOLO II - ENTRATE EXTRA-TRIBUTARIE	31.122.036	+10.837.203	41.959.239	47.465.137	+5.505.898	113,1
ENTRATE CORRENTI	(A) 551.606.536	+13.328.842	564.935.378	581.103.892	+16.168.514	102,9
TITOLO III - ALIENAZIONE ED AMMORTAMENTO DI BENI PATRIMONIALI ECC.	1.000.139	+917.558	1.917.697	10.886.933	+8.969.236	567,7
ENTRATE FINALI	(B) 552.606.675	+14.246.400	566.853.075	591.990.825	+25.137.750	104,4
DI CUI OPERAZIONI FINANZIARIE (-)	(40.282)	(+421.730)	462.012	688.953	(+226.941)	149,1
ENTRATE FINALI NETTE	(C) (552.566.393)	(+13.824.670)	(566.391.063)	(591.301.872)	(+24.910.809)	104,4
TITOLO IV - ACCENSIONE DI PRESTITI	363.748.576	+3.588.071	367.336.647	340.694.834	-26.641.813	92,7
ENTRATE COMPLESSIVE	916.355.251	+17.834.471	934.189.722	932.685.659	-1.504.063	99,8
SPESA						
TITOLO I - SPESE CORRENTI	(D) 637.007.466	+6.420.680	643.428.146	630.060.461	-13.367.685	97,9
TITOLO II - SPESE IN CONTO CAPITALE	75.737.221	+13.355.183	89.092.404	87.342.025	-1.750.379	98,0
SPESA FINALI	(E) 712.744.687	+19.775.863	732.520.550	717.402.486	-15.118.064	97,9
DI CUI OPERAZIONI FINANZIARIE (-)	(6.789.487)	(+14.681.306)	21.470.793	(21.247.791)	(-223.002)	99,0
SPESA FINALI NETTE	(F) (705.955.200)	(+5.094.557)	(711.049.757)	(696.154.695)	(-14.895.062)	97,9
TITOLO III - RIMBORSO DI PRESTITI	203.610.565	-2.313.276	201.297.289	189.532.904	-11.764.385	94,2
SPESA COMPLESSIVE	(G) 916.355.252	+17.462.587	933.817.839	906.935.390	-26.882.449	97,1
RISULT. DIFFERENZIALI						
RISPARMIO PUBBLICO	(A-D) -85.400.930	+6.908.162	-78.492.768	-48.956.569	+29.536.199	62,4
SALDO NETTO DA FINANZIARE	(B-E) -160.138.012	-5.529.463	-165.667.475	-125.411.661	+40.255.814	75,7
INDEBITAMENTO NETTO	(C-F) -153.388.807	+8.730.113	-144.658.694	-104.852.823	+39.805.871	72,5
RICORSO AL MERCATO	(B-G) -363.748.577	-3.216.187	-366.964.764	-314.944.565	+52.020.199	85,8

TABELLA N. 2. - ECONOMIE, ECCEDENZE E DISPONIBILITA' ACQUISITE DI COMPETENZA
(MILIONI DI LIRE)

MINISTERI	ECONOMIE		DISPONIBILITA' ACQUISITE (LEGG. 5.8.78 N. 468, ART. 11 BIS)		TOTALE (C=A+B)	ECCEDENZE (D)	DIFFERENZE (E=C-D)
	(A)	(B)	(C)	(D)			
TITOLO I - SPESE CORRENTI							
PRESIDENZA DEL CONSIGLIO DEI MINISTRI	123.841	-	123.841	138	123.703		
MINISTERO DEL TESORO	10.187.779	83.692	10.271.471	1.063.186	9.208.285		
MINISTERO DELLE FINANZE	342.737	-	342.737	279	342.458		
MINISTERO DEL BILANCIO E DELLA PROGRAMMAZIONE ECONOMICA	11.936	-	11.936	-	11.936		
MINISTERO DI GRAZIA E GIUSTIZIA	469.056	-	469.056	51.278	417.778		
MINISTERO DEGLI AFFARI ESTERI	62.590	-	62.590	-	62.590		
MINISTERO DELLA PUBBLICA ISTRUZIONE	1.119.019	-	1.119.019	8.886	1.110.133		
MINISTERO DELL'INTERNO	1.144.556	-	1.144.556	12.833	1.131.723		
MINISTERO DEI LAVORI PUBBLICI	17.090	-	17.090	-	17.090		
MINISTERO DEI TRASPORTI E DELLA NAVIGAZIONE	159.958	-	159.958	1	159.957		
MINISTERO DELLE POSTE E DELLE TELECOMUNICAZIONI	54.971	-	54.971	-	54.971		
MINISTERO DELLA DIFESA	198.804	-	198.804	161	198.643		
MINISTERO DELLE RISORSE AGRICOLE, ALIMENTARI E FORESTALI	176.229	-	176.229	-	176.229		
MINISTERO DELL'INDUSTRIA, DEL COMMERCIO E DELL'ARTIGIANATO	24.928	-	24.928	-	24.928		
MINISTERO DEL LAVORO E DELLA PREVIDENZA SOCIALE	182.701	-	182.701	79	182.622		
MINISTERO DEL COMMERCIO CON L'ESTERO	2.729	-	2.729	-	2.729		
MINISTERO DELLA SANITA'	98.455	-	98.455	-	98.455		
MINISTERO PER I BENI CULTURALI E AMBIENTALI	1.766	-	1.766	-	1.766		
MINISTERO DELL'AMBIENTE	32.239	-	32.239	-	32.239		
MINISTERO DELL'UNIVERSITA' E DELLA RICERCA SCIENTIFICA E TECNOLOGICA	9.450	-	9.450	-	9.450		
TOTALE TITOLO I	14.420.834	83.692	14.504.526	1.136.841	13.367.685		

SEGUE TABELLA N. 2. - ECONOMIE, ECCEDENZE E DISPONIBILITA' ACQUISITE DI COMPETENZA
(MILIONI DI LIRE)

MINISTERI	ECONOMIE (A)	DISPONIBILITA' ACQUISITE (LEGGE 5.8.78 N. 468, BIS) (B)	TOTALE (C=A+B)	ECCEDENZE (D)	DIFFERENZE (E=C-D)
TITOLO II - SPESE IN CONTO CAPITALE					
PRESIDENZA DEL CONSIGLIO DEI MINISTRI	15.799	-	15.799	69	15.730
MINISTERO DEL TESORO	818.870	-	818.870	-	818.870
MINISTERO DELLE FINANZE	181	-	181	-	181
MINISTERO DEL BILANCIO E DELLA PROGRAMMAZIONE ECONOMICA	92.743	-	92.743	-	92.743
MINISTERO DI GRAZIA E GIUSTIZIA	13.386	-	13.386	-	13.386
MINISTERO DEGLI AFFARI ESTERI	1	-	1	-	-1
MINISTERO DELL'INTERNO	637.578	-	637.578	-	637.578
MINISTERO DEI LAVORI PUBBLICI	13.956	-	13.956	97	13.859
MINISTERO DEI TRASPORTI E DELLA NAVIGAZIONE	128.819	-	128.819	-	128.819
MINISTERO DELLA DIFESA	1	-	1	-	1
MINISTERO DELLE RISORSE AGRICOLE, ALIMENTARI E FORESTALI	32.994	-	32.994	4.722	28.272
MINISTERO DELL'INDUSTRIA, DEL COMMERCIO E DELL'ARTIGIANATO	936	-	936	-	936
MINISTERO DELLA SANITA'	5	-	5	-	5
MINISTERO PER I BENI CULTURALI E AMBIENTALI	1	-	1	-	-1
MINISTERO DELL'UNIVERSITA' E DELLA RICERCA SCIENTIFICA E TECNOLOGICA	1	-	1	-	1
TOTALE TITOLO II					
	1.755.267	-	1.755.267	4.888	1.750.379
TOTALE SPESE FINALI					
	16.176.101	83.692	16.259.793	1.141.729	15.118.064
TITOLO III - RIMBORSO DI PRESTITI					
MINISTERO DEL TESORO	11.764.385	-	11.764.385	-	11.764.385
TOTALE TITOLO III					
	11.764.385	-	11.764.385	-	11.764.385
IN COMPLESSO					
	27.940.486	83.692	28.024.178	1.141.729	26.882.449

SEGUE TABELLA N. 2. - ECONOMIE, ECCEDENZE E DISPONIBILITA' ACQUISITE DI COMPETENZA
(MILIONI DI LIRE)

MINISTERI	ECONOMIE		DISPONIBILITA' ACQUISITE (LEGGE N. 468, ART. 11 BIS)		TOTALE (C=A+B)	ECCEDENZE (D)	DIFFERENZE (E=C-D)
	(A)	(B)	(C=A+B)	(D)			
PRESIDENZA DEL CONSIGLIO DEI MINISTRI	139.640	-	139.640	-	139.640	207	139.433
MINISTERO DEL TESORO	22.771.034	83.692	22.854.726	-	1.063.186	1.063.186	21.791.540
MINISTERO DELLE FINANZE	342.918	-	342.918	-	279	279	342.639
MINISTERO DEL BILANCIO E DELLA PROGRAMMAZIONE ECONOMICA	104.679	-	104.679	-	-	-	104.679
MINISTERO DI GRAZIA E GIUSTIZIA	482.442	-	482.442	-	51.278	51.278	431.164
MINISTERO DEGLI AFFARI ESTERI	62.589	-	62.589	-	-	-	62.589
MINISTERO DELLA PUBBLICA ISTRUZIONE	1.119.019	-	1.119.019	-	8.886	8.886	1.110.133
MINISTERO DELL'INTERNO	1.782.134	-	1.782.134	-	12.833	12.833	1.769.301
MINISTERO DEI LAVORI PUBBLICI	31.046	-	31.046	-	97	97	30.949
MINISTERO DEI TRASPORTI E DELLA NAVIGAZIONE	288.777	-	288.777	-	-	-	288.776
MINISTERO DELLE POSTE E DELLE TELECOMUNICAZIONI	54.971	-	54.971	-	1	1	54.971
MINISTERO DELLA DIFESA	198.805	-	198.805	-	161	161	198.644
MINISTERO DELLE RISORSE AGRICOLE, ALIMENTARI E FORESTALI	209.223	-	209.223	-	4.722	4.722	204.501
MINISTERO DELL'INDUSTRIA, DEL COMMERCIO E DELL'ARTIGIANATO	25.864	-	25.864	-	-	-	25.864
MINISTERO DEL LAVORO E DELLA PREVIDENZA SOCIALE	182.701	-	182.701	-	79	79	182.622
MINISTERO DEL COMMERCIO CON L'ESTERO	2.729	-	2.729	-	-	-	2.729
MINISTERO DELLA SANITA'	98.460	-	98.460	-	-	-	98.460
MINISTERO PER I BENI CULTURALI E AMBIENTALI	1.765	-	1.765	-	-	-	1.765
MINISTERO DELL'AMBIENTE	32.239	-	32.239	-	-	-	32.239
MINISTERO DELL'UNIVERSITA' E DELLA RICERCA SCIENTIFICA E TECNOLOGICA	9.451	-	9.451	-	-	-	9.451
IN COMPLESSO	27.940.486	83.692	28.024.178	-	1.141.729	1.141.729	26.882.449

TABELLA N.3. - RISULTATI COMPLESSIVI DELLA GESTIONE DI CASSA
(MILIONI DI LIRE)

V O C I	INCASSI O PAGAMENTI			PREVISIONI O AUTORIZZAZ. DEFINITIVE DI CASSA (M)	MASSA ACQUISIBILE O SPENDIBILE (N)	%	%
	COMPETENZA	RESIDUI	TOTALE (L)				
E N T R A T E							
TITOLO I - ENTRATE TRIBUTARIE	483.744.690	30.869.185	514.613.875	513.113.139	623.213.905	100,3	82,6
TITOLO II - ENTRATE EXTRA-TRIBUTARIE	39.890.488	2.546.190	42.436.678	41.932.155	55.323.391	101,2	76,7
E N T R A T E C O R R E N T I	(A) 523.635.178	33.415.375	557.050.553	555.045.294	678.537.296	100,4	82,1
TITOLO III - ALIENAZIONE ED AMMORTAMENTO DI BENI PATRIMONIALI ECC.	10.878.392	474.607	11.352.999	1.917.697	1.940.479	592,0	585,1
E N T R A T E F I N A L I	(B) 534.513.570	33.889.982	568.403.552	556.962.991	680.477.775	102,1	83,5
DI CUI OPERAZIONI FINANZIARIE (-)	(685.893)	(3.842)	(689.735)	(462.012)	(479.224)	149,3	143,9
E N T R A T E F I N A L I N E T T E	(C) (533.827.677)	(33.886.140)	(567.713.817)	(556.500.979)	(679.998.551)	102,0	83,5
TITOLO IV - ACCENSIONE DI PRESTITI	340.694.834	-	340.694.834	454.910.774	367.336.647	74,9	92,7
E N T R A T E C O M P L E S S I V E	875.208.404	33.889.982	909.098.386	1.011.873.765	1.047.814.422	89,8	86,8
S P E S E							
TITOLO I - SPESE CORRENTI	561.144.803	59.126.302	620.271.105	689.196.958	739.725.282	90,0	83,9
TITOLO II - SPESE IN CONTO CAPITALE	61.522.321	27.576.517	89.098.838	118.422.728	146.863.023	75,2	60,7
S P E S E F I N A L I	(E) 622.667.124	86.702.819	709.369.943	807.619.686	886.588.305	87,8	80,0
DI CUI OPERAZIONI FINANZIARIE (-)	(18.801.928)	(4.881.147)	(23.683.075)	(26.413.331)	(27.608.096)	89,7	85,8
S P E S E F I N A L I N E T T E	(F) (603.865.196)	(81.821.672)	(685.686.868)	(781.206.355)	(858.980.209)	87,8	79,8
TITOLO III - RIMBORSO DI PRESTITI	189.442.989	19.053	189.462.042	201.388.468	201.410.097	94,1	94,1
S P E S E C O M P L E S S I V E	(G) 812.110.113	86.721.872	898.831.985	1.009.008.154	1.087.998.402	89,1	82,6
R I S U L T . D I F F E R E N Z I A L I							
RISPARMIO PUBBLICO	(A-D) -37.509.625	-25.710.927	-63.220.552	-134.151.664	-61.187.986	47,1	103,3
SALDO NETTO DA FINANZIARE	(B-E) -88.153.554	-52.812.837	-140.966.391	-250.656.695	-206.110.530	56,2	68,4
INDEBITAMENTO NETTO	(C-F) -70.037.519	-47.935.532	-117.973.051	-224.705.376	-178.981.658	52,5	65,9
RICORSO AL MERCATO	(B-G) -277.596.543	-52.831.890	-330.428.433	-452.045.163	-407.520.627	73,1	81,1

TABELLA N. 4. - ECONOMIE ED ECCEденZE DI CASSA
(MILIONI DI LIRE)

MINISTERI	ECONOMIE (A)	ECCEденZE (B)	DIFFERENZA (C=A-B)
TITOLO I - SPESE CORRENTI			
PRESIDENZA DEL CONSIGLIO DEI MINISTRI	1.327.236	82	1.327.154
MINISTERO DEL TESORO	31.835.304	1.160.801	30.674.503
MINISTERO DELLE FINANZE	14.322.904	1.238.157	13.084.747
MINISTERO DEL BILANCIO E DELLA PROGRAMMAZIONE ECONOMICA	21.503	-	21.503
MINISTERO DI GRAZIA E GIUSTIZIA	1.688.705	50.288	1.638.417
MINISTERO DEGLI AFFARI ESTERI	1.684.657	-	1.684.657
MINISTERO DELLA PUBBLICA ISTRUZIONE	6.838.166	6.734	6.831.432
MINISTERO DELL'INTERNO	3.612.736	21.282	3.591.454
MINISTERO DEI LAVORI PUBBLICI	192.230	300	191.930
MINISTERO DEI TRASPORTI E DELLA NAVIGAZIONE	825.351	11.723	813.628
MINISTERO DELLE POSTE E DELLE TELECOMUNICAZIONI	110.380	-	110.380
MINISTERO DELLA DIFESA	3.693.386	401	3.692.985
MINISTERO DELLE RISORSE AGRICOLE, ALIMENTARI E FORESTALI	335.216	-	335.216
MINISTERO DELL'INDUSTRIA, DEL COMMERCIO E DELL'ARTIGIANATO	89.042	-	89.042
MINISTERO DEL LAVORO E DELLA PREVIDENZA SOCIALE	3.359.268	-	3.359.268
MINISTERO DEL COMMERCIO CON L'ESTERO	27.132	-	27.132
MINISTERO DELLA SANITA'	620.823	-	620.823
MINISTERO PER I BENI CULTURALI E AMBIENTALI	406.297	-	406.297
MINISTERO DELL'AMBIENTE	102.247	-	102.247
MINISTERO DELL'UNIVERSITA' E DELLA RICERCA SCIENTIFICA E TECNOLOGICA	323.038	-	323.038
TOTALE TITOLO I	71.415.621	2.489.768	68.925.853

SEGUE TABELLA N. 4. - ECONOMIE ED ECCEденENZE DI CASSA
(MILIONI DI LIRE)

MINISTERI	ECONOMIE (A)	ECCEденENZE (B)	DIFFERENZA (C=A-B)
TITOLO II - SPESE IN CONTO CAPITALE			
PRESIDENZA DEL CONSIGLIO DEI MINISTRI	2.135.757	19	2.135.738
MINISTERO DEL TESORO	7.330.768	-	7.330.768
MINISTERO DELLE FINANZE	1.293.758	-	1.293.758
MINISTERO DEL BILANCIO E DELLA PROGRAMMAZIONE ECONOMICA	4.264.288	-	4.264.288
MINISTERO DI GRAZIA E GIUSTIZIA	297.215	-	297.215
MINISTERO DEGLI AFFARI ESTERI	24.282	-	24.282
MINISTERO DELL'INTERNO	429.575	-	429.575
MINISTERO DEI LAVORI PUBBLICI	2.508.478	132	2.508.346
MINISTERO DEI TRASPORTI E DELLA NAVIGAZIONE	2.143.631	754	2.142.877
MINISTERO DELLE POSTE E DELLE TELECOMUNICAZIONI	28.798	-	28.798
MINISTERO DELLA DIFESA	201.701	-	201.701
MINISTERO DELLE RISORSE AGRICOLE, ALIMENTARI E FORESTALI	2.183.134	21.420	2.161.714
MINISTERO DELL'INDUSTRIA, DEL COMMERCIO E DELL'ARTIGIANATO	2.276.716	-	2.276.716
MINISTERO DEL LAVORO E DELLA PREVIDENZA SOCIALE	244.857	-	244.857
MINISTERO DEL COMMERCIO CON L'ESTERO	40.695	-	40.695
MINISTERO DELLA SANITA'	28.094	-	28.094
MINISTERO PER I BENI CULTURALI E AMBIENTALI	877.716	-	877.716
MINISTERO DELL'AMBIENTE	1.386.127	-	1.386.127
MINISTERO DELL'UNIVERSITA' E DELLA RICERCA SCIENTIFICA E TECNOLOGICA	1.650.625	-	1.650.625
TOTALE TITOLO II	29.346.215	22.325	29.323.890
TOTALE SPESE FINALI			
	100.761.836	2.512.093	98.249.743
TITOLO III - RIMBORSO DI PRESTITI			
MINISTERO DEL TESORO	11.926.426	-	11.926.426
TOTALE TITOLO III	11.926.426	-	11.926.426
IN COMPLESSO	112.688.262	2.512.093	110.176.169

SEGUE TABELLA N. 4. - ECONOMIE ED ECCEDENZE DI CASSA
(MILIONI DI LIRE)

MINISTERI	ECONOMIE (A)	ECCEDENZE (B)	DIFFERENZA (C=A-B)
PRESIDENZA DEL CONSIGLIO DEI MINISTRI	3.462.993	101	3.462.892
MINISTERO DEL TESORO	51.092.498	1.160.801	49.931.697
MINISTERO DELLE FINANZE	15.616.662	1.238.157	14.378.505
MINISTERO DEL BILANCIO E DELLA PROGRAMMAZIONE ECONOMICA	4.285.791	-	4.285.791
MINISTERO DI GRAZIA E GIUSTIZIA	1.985.920	50.288	1.935.632
MINISTERO DEGLI AFFARI ESTERI	1.708.939	-	1.708.939
MINISTERO DELLA PUBBLICA ISTRUZIONE	6.838.166	6.734	6.831.432
MINISTERO DELL'INTERNO	4.042.311	21.282	4.021.029
MINISTERO DEI LAVORI PUBBLICI	2.700.708	432	2.700.276
MINISTERO DEI TRASPORTI E DELLA NAVIGAZIONE	2.968.982	12.477	2.956.505
MINISTERO DELLE POSTE E DELLE TELECOMUNICAZIONI	139.178	-	139.178
MINISTERO DELLA DIFESA	3.895.087	401	3.894.686
MINISTERO DELLE RISORSE AGRICOLE, ALIMENTARI E FORESTALI	2.518.350	21.420	2.496.930
MINISTERO DELL'INDUSTRIA, DEL COMMERCIO E DELL'ARTIGIANATO	2.365.758	-	2.365.758
MINISTERO DEL LAVORO E DELLA PREVIDENZA SOCIALE	3.604.125	-	3.604.125
MINISTERO DEL COMMERCIO CON L'ESTERO	67.827	-	67.827
MINISTERO DELLA SANITA'	648.917	-	648.917
MINISTERO PER I BENI CULTURALI E AMBIENTALI	1.284.013	-	1.284.013
MINISTERO DELL'AMBIENTE	1.488.374	-	1.488.374
MINISTERO DELL'UNIVERSITA' E DELLA RICERCA SCIENTIFICA E TECNOLOGICA	1.973.663	-	1.973.663
IN COMPLESSO	112.688.262	2.512.093	110.176.169

TABELLA N. 7. - ANALISI FUNZIONALE DELLE SPESE: PREVISIONI ED IMPEGNI
(MILIONI DI LIRE)

F U N Z I O N I	PREVISIONI INIZIALI		VARIAZIONI		PREVISIONI DEFINITIVE		I M P E G N I		DIFFERENZE (C-D)
	VALORI ASSOLUTI (A)	COMPOSIZ. PERCENT.	(B)	%	VALORI ASSOLUTI (C)	COMPOSIZ. PERCENT.	VALORI ASSOLUTI (D)	COMPOSIZ. PERCENT.	
SEZIONE I - AMMINISTRAZIONE GENERALE	27.536.678	3,0	+10.195.368	37,0	37.732.026	4,0	37.989.540	4,2	-257.514
SEZIONE II - DIFESA NAZIONALE	23.216.834	2,5	+991.639	4,3	24.208.473	2,6	24.004.748	2,6	+203.725
SEZIONE III - GIUSTIZIA	9.390.362	1,0	+8.067	0,1	9.398.429	1,0	8.980.282	1,0	+418.147
SEZIONE IV - SICUREZZA PUBBLICA	17.173.524	1,9	+542.447	3,2	17.715.971	1,9	17.685.180	1,9	+30.791
SEZIONE V - RELAZIONI INTERNAZIONALI	22.926.645	2,5	+168.024	0,7	23.094.669	2,5	21.772.475	2,4	+1.322.194
SEZIONE VI - ISTRUZIONE E CULTURA	64.627.653	7,1	+2.277.663	3,5	66.905.316	7,2	65.769.047	7,3	+1.136.269
SEZIONE VII - UNIVERSITA' E RICERCA SCIENTIFICA	13.471.790	1,5	+620.655	4,6	14.092.445	1,5	14.083.091	1,6	+9.354
SEZIONE VIII - EDILIZIA	3.264.409	0,4	+621.603	19,0	3.886.012	0,4	3.855.519	0,4	+30.493
SEZIONE IX - LAVORO E PREVIDENZA SOCIALE	67.886.467	7,4	+5.757.203	8,5	73.643.670	7,9	73.230.170	8,1	+413.500
SEZIONE X - ASSISTENZA PUBBLICA	20.370.942	2,2	-139.692	0,7	20.231.250	2,2	19.382.396	2,1	+848.854
SEZIONE XI - IGIENE E SANITA'	54.675.757	6,0	-1.674.824	3,1	53.000.933	5,7	51.623.149	5,7	+1.377.784
SEZIONE XII - TRASPORTI, NAVIGAZIONE E COMUNICAZIONI	34.971.008	3,8	-1.420.680	4,1	33.550.328	3,6	30.980.679	3,4	+2.569.649
SEZIONE XIII - AGRICOLTURA E ALIMENTAZIONE	2.637.589	0,3	+1.825.260	69,2	4.462.849	0,5	4.258.246	0,5	+204.603
SEZIONE XIV - INDUSTRIA, COMMERCIO E ARTIGIANATO	11.143.104	1,2	+1.931.097	17,3	13.074.201	1,4	12.754.077	1,4	+320.124
SEZIONE XV - INTERVENTI NELLE AREE DEPRESSE	12.076.300	1,3	+3.765.922	31,2	15.842.722	1,7	15.752.575	1,7	+90.147
SEZIONE XVI - OPERE ED INTERVENTI ECONOMICI NON ATTRIBUIBILI A PARTICOLARI ECC.	7.297.641	0,8	+3.952.330	54,2	11.249.971	1,2	11.187.006	1,2	+62.965

SEGUE TABELLA N. 7. - ANALISI FUNZIONALE DELLE SPESE: PREVISIONI ED IMPEGNI
(MILIONI DI LIRE)

F U N Z I O N I	PREVISIONI INIZIALI		VARIAZIONI		%	PREVISIONI DEFINITIVE		I M P E G N I		DIFFERENZE (C-D)
	VALORI ASSOLUTI (A)	COMPOSIZ. PERCENT.	(B)	(B/A)		VALORI ASSOLUTI (C)	COMPOSIZ. PERCENT.	VALORI ASSOLUTI (D)	COMPOSIZ. PERCENT.	
SEZIONE XVII - FINANZA REGIONALE E LOCALE	64.892.368	7,1	+2.718.606	4,2	67.610.974	7,2	66.512.093	7,3	+1.098.881	
SEZIONE XVIII - PROTEZIONE CIVILE E PUBBLICHE CALAMITA' DI RISERVA	3.909.794	0,4	+2.842.850	72,7	6.752.644	0,7	6.544.145	0,7	+208.499	
SEZIONE XIX - FONDI SPECIALI E DI RISERVA	29.001.769	3,2	-25.162.766	86,8	3.839.003	0,4	1.175.397	0,1	+2.663.606	
SEZIONE XX - INTERESSI DI DEBITI	196.827.271	21,5	+899.524	0,5	197.726.795	21,2	195.824.367	21,7	+1.902.428	
SEZIONE XXI - ONERI NON RIPARTIBILI	25.446.282	2,8	+9.055.587	35,6	34.501.869	3,7	34.038.304	3,8	+463.565	
TOTALE	712.744.687	77,9	+19.775.863	2,8	732.520.550	78,5	717.402.486	79,1	+15.118.064	
SEZIONE XXII - RIMBORSO DI PRESTITI	203.610.565	22,1	-2.313.276	1,1	201.297.289	21,5	189.532.904	20,9	+11.764.385	
TOTALE COMPLESSIVO	916.355.252	100,0	+17.462.587	1,0	933.817.839	100,0	906.935.390	100,0	+26.882.449	

TABELLA N. 8. - ANALISI FUNZIONALE DELLE SPESE: SOMME SPENDIBILI, AUTORIZZAZIONI E PAGAMENTI
(MILIONI DI LIRE)

F U N Z I O N I	MASSA SPENDIBILE (A)	AUTORIZZAZ. INIZIALI DI CASSA		VARIAZIONI	AUTORIZZAZ. DEFINITIVE DI CASSA (B)	P A G A M E N T I		RAPPORTI % (C/A) (C/B)		
		AUTORIZZAZ. INIZIALI DI CASSA	VARIAZIONI			COMPETENZA	RESIDUI		TOTALI (C)	
SEZIONE I - AMMINISTRAZIONE GENERALE	45.932.548	28.880.064	+13.993.266		42.873.330	31.898.804	4.551.326	36.450.130	79,4	85,0
SEZIONE II - DIFESA NAZIONALE	33.341.748	25.665.889	+864.674		26.530.563	18.517.453	4.459.172	22.976.625	68,9	86,6
SEZIONE III - GIUSTIZIA	11.178.244	9.564.752	+1.172.267		10.737.019	7.977.382	979.596	8.956.978	80,1	83,4
SEZIONE IV - SICUREZZA PUBBLICA	19.618.166	17.487.614	+881.501		18.369.115	16.876.415	974.137	17.850.552	91,0	97,2
SEZIONE V - RELAZIONI INTERNAZIONALI	26.043.328	24.436.194	+664.539		25.100.733	21.057.242	814.763	21.872.005	84,0	87,1
SEZIONE VI - ISTRUZIONE E CULTURA	74.359.049	65.405.706	+7.618.725		73.024.431	60.294.749	4.053.572	64.348.321	86,5	88,1
SEZIONE VII - UNIVERSITA' E RICERCA SCIENTIFICA	17.917.433	14.229.066	+1.491.521		15.720.587	12.650.624	1.208.923	13.859.547	77,4	88,2
SEZIONE VIII - EDILIZIA	10.165.983	3.802.973	+2.354.213		6.157.186	1.879.430	2.495.032	4.374.462	43,0	71,0
SEZIONE IX - LAVORO E PREVIDENZA SOCIALE	79.236.604	68.203.208	+9.793.656		77.996.864	69.010.774	2.449.291	71.460.065	90,2	91,6
SEZIONE X - ASSISTENZA PUBBLICA	32.458.834	20.576.167	-58.170		20.517.997	9.372.342	9.877.853	19.250.195	59,3	93,8
SEZIONE XI - IGIENE E SANITA'	59.000.978	55.150.801	+3.395.194		58.545.995	48.752.940	4.457.670	53.210.610	90,2	90,9
SEZIONE XII - TRASPORTI, NAVIGAZIONE E COMUNICAZIONI	48.478.025	40.389.074	+3.889.698		44.278.772	27.415.409	10.569.414	37.984.823	78,4	85,8
SEZIONE XIII - AGRICOLTURA E ALIMENTAZIONE	8.749.765	4.312.610	+2.393.541		6.706.151	3.281.340	1.127.550	4.408.890	50,4	65,7
SEZIONE XIV - INDUSTRIA, COMMERCIO E ARTIGIANATO	20.253.437	13.185.686	+2.449.637		15.635.323	8.179.660	3.133.596	11.313.256	55,9	72,4
SEZIONE XV - INTERVENTI NELLE AREE DEPRESSE	23.119.230	12.738.506	+8.038.047		20.776.553	8.431.873	4.730.566	13.162.439	56,9	63,4
SEZIONE XVI - OPERE ED INTERVENTI ECONOMICI NON ATTRIBUIBILI A PARTICOLARI ECC	17.119.835	9.749.392	+4.073.715		13.823.107	9.465.527	1.840.918	11.306.445	66,0	81,8

SEGUE TABELLA N. 8. - ANALISI FUNZIONALE DELLE SPESE: SOMME SPENDIBILI, AUTORIZZAZIONI E PAGAMENTI
(MILIONI DI LIRE)

F U N Z I O N I	MASSA SPENDIBILE (A)	AUTORIZZAZ. INIZIALI DI CASSA		VARIAZIONI	AUTORIZZAZ. DEFINITIVE DI CASSA (B)		P A G A M E N T I		RAPPORTI % TOTALI (C)	(C/A) (C/B)
					COMPETENZA	RESIDUI				
SEZIONE XVII - FINANZA REGIONALE E LOCALE	81.799.233	68.068.688	+1.643.405	69.712.093	52.721.941	11.326.412	64.048.353	78,3	91,9	
SEZIONE XVIII - PROTEZIONE 'CIVILE E PUBBLICHE CALAMITA'	11.156.399	4.910.892	+3.518.073	8.428.965	2.752.902	2.553.305	5.306.207	47,6	63,0	
SEZIONE XIX - FONDI SPECIALI E DI RISERVA	4.296.233	29.081.769	-24.119.665	4.962.104	-	-	-	-	-	
SEZIONE XX - INTERESSI DI DEBITI	199.100.674	196.829.741	+2.256.117	199.085.858	194.540.392	1.358.330	195.898.722	98,4	98,4	
SEZIONE XXI - ONERI NON RIPARTIBILI	63.262.559	30.484.384	+18.152.556	48.636.940	17.589.925	13.741.393	31.331.318	49,5	64,4	
TOTALE	886.588.305	743.153.176	+64.466.510	807.619.686	622.667.124	86.702.819	709.369.943	80,0	87,8	
SEZIONE XXII - RIMBORSO DI PRESTITI	201.410.097	203.631.382	-2.242.914	201.388.468	189.442.989	19.053	189.462.042	94,1	94,1	
TOTALE COMPLESSIVO	1.087.998.402	946.784.558	+62.223.596	1.009.008.154	812.110.113	86.721.872	898.831.985	82,6	89,1	

TABELLA N.9. - ANALISI ECONOMICA DELLE SPESE : PREVISIONI ED IMPEGNI.
(MILIONI DI LIRE)

AGGREGATI ECONOMICI	PREVISIONI INIZIALI		VARIAZIONI (B)	%(B/A)	PREVISIONI DEFINITIVE		I M P E G N I VALORI ASSOLUTI	COMPOSIZ. NE PERCENTUALE
	VALORI ASSOLUTI (A)	COMPOSIZ. NE PERCENTUALE			VALORI ASSOLUTI	COMPOSIZ. NE PERCENTUALE		
TITOLO I - SPESE CORRENTI	637.007.466	69,6	+6.420.680	1,0	643.428.146	69,3	630.060.461	69,5
CONSUMI PUBBLICI	141.221.630	15,4	+3.889.092	2,8	145.110.722	15,5	142.223.062	15,6
PERSONALE	115.220.611	12,6	+772.678	0,7	115.993.289	12,4	113.619.940	12,5
CATEGORIA II - PERSONALE IN ATTIVITA' DI SERVIZIO	112.613.127	12,3	-480.399	0,4	112.132.728	12,0	109.673.052	12,1
CATEGORIA III - PERSONALE IN QUIESCENZA	2.607.484	0,3	+1.253.077	48,1	3.860.561	0,4	3.946.888	0,4
BENI E SERVIZI	26.001.019	2,8	+3.116.414	12,0	29.117.433	3,1	28.603.122	3,1
CATEGORIA I - SERVIZI DEGLI ORGANI COSTITUZIONALI	1.958.834	0,2	-26.837	1,4	1.931.997	0,2	1.931.997	0,2
CATEGORIA IV - ACQUISTO DI BENI E SERVIZI	23.083.378	2,5	+3.143.251	13,6	26.226.629	2,8	25.712.318	2,8
CATEGORIA VIII - AMMORTAMENTI	958.807	0,1	-	-	958.807	0,1	958.807	0,1
TRASFERIMENTI DI REDDITI	433.547.724	47,4	+10.508.419	2,4	444.056.143	48,1	435.886.823	48,1
CATEGORIA V - TRASFERIMENTI	233.403.724	25,6	+8.355.448	3,6	241.759.172	26,5	235.699.836	26,0
CATEGORIA VI - INTERESSI	200.144.000	21,8	+2.152.971	1,1	202.296.971	21,6	200.186.987	22,1
ALTRE	62.238.112	6,8	-7.976.831	12,8	54.261.281	5,7	51.950.576	5,8
CATEGORIA VII - POSTE CORRETTIVE E COMPENSATIVE DELLE ENTRATE	40.371.303	4,4	+9.736.855	24,1	50.108.158	5,3	50.440.344	5,6
CATEGORIA IX - SOMME NON ATTRIBUIBILI	21.866.809	2,4	-17.713.686	81,0	4.153.123	0,4	1.510.232	0,2

SEGUE TABELLA N.9. - ANALISI ECONOMICA DELLE SPESE : PREVISIONI ED IMPEGNI.
(MILLIONI DI LIRE)

AGGREGATI ECONOMICI	PREVISIONI INIZIALI		VARIAZIONI (B)	%	PREVISIONI DEFINITIVE		I M P E G N I
	VALORI ASSOLUTI (A)	COMPOSIZ. NE PERCENTUALE			VALORI ASSOLUTI	COMPOSIZ. NE PERCENTUALE	
TITOLO II - SPESE IN CONTO	75.737.221	8,2	+13.355.183	17,6	89.092.404	9,2	87.342.025 9,6
INVESTIMENTI	60.989.836	6,6	+18.941.823	31,1	79.931.659	8,4	78.242.132 8,6
DIRETTI	4.141.027	0,4	+1.648.501	39,8	5.789.528	0,5	5.766.740 0,6
CATEGORIA X - BENI ED OPERE IMMOBILIARI A CARICO DIRETTO DELLO STATO	3.079.582	0,3	+1.397.836	45,4	4.477.418	0,4	4.457.234 0,5
CATEGORIA XI - BENI MOBILI, MACCHINE ED ATTREZZATURE TECNICO-SCIENTIFICHE A CARICO DIRETTO DELLO STATO	1.061.445	0,1	+250.665	23,6	1.312.110	0,1	1.309.506 0,1
INDIRETTI (CATEGORIA XII)	50.314.072	5,5	+8.820.647	17,5	59.134.719	6,3	57.690.982 6,4
FINANZIARI	6.534.737	0,7	+8.472.675	129,7	15.007.412	1,6	14.784.410 1,6
CATEGORIA XIII - PARTECIPAZIONI AZIONARIE E CONFERIMENTI	4.877.900	0,5	+3.557.870	72,9	8.435.770	0,9	8.431.097 0,9
CATEGORIA XIV - CONCESSIONE DI CREDITI ED ANTICIPAZIONI PER FINALITA' PRODUTTIVE	1.656.837	0,2	+4.914.805	296,6	6.571.642	0,7	6.353.313 0,7
ALTRE	14.747.385	1,6	-5.586.640	37,9	9.160.745	0,8	9.099.893 1,0
CATEGORIA XV - CONCESSIONE DI CREDITI ED ANTICIPAZIONI PER FINALITA' NON PRODUTTIVE	254.750	-	+6.208.631	437,1	6.463.381	0,6	6.463.381 0,7
CATEGORIA XVI - SOMME NON ATTRIBUIBILI	14.492.635	1,6	-11.795.271	81,4	2.697.364	0,2	2.636.512 0,3
T O T A L E	712.744.687	77,8	+19.775.863	2,8	732.520.550	78,5	717.402.486 79,1
TITOLO III - RIMBORSO DI PRESTITI	203.610.565	22,2	-2.313.276	1,1	201.297.289	21,5	189.532.904 20,9
TOTALE COMPLESSIVO	916.355.252	100,0	+17.462.587	1,9	933.817.839	100,0	906.935.390 100,0

TABELLA N.10. - ANALISI ECONOMICA DELLE SPESE : SOMME SPENDIBILI, AUTORIZZAZIONI E PAGAMENTI
(MILIONI DI LIRE)

AGGREGATI ECONOMICI	MASSA SPENDIBILE (A)	AUTORIZZAZ. INIZIALI DI CASSA		VARIAZIONI	AUTORIZZAZ. DEFINITIVE DI CASSA (B)	P A G A M E N T I		RAPPORTI % (C/A) (C/B)		
		COMPETENZA	RESIDUI			TOTALI (C)				
TITOLO I - SPESE CORRENTI	739.725.282	649.295.403	+39.901.555		689.196.958	561.144.803	59.126.302	620.271.105	83,9	90,0
CONSUMI PUBBLICI										
PERSONALE	169.450.783	145.887.134	+12.277.313		158.164.447	125.143.749	14.508.741	139.652.490	82,4	88,3
CATEGORIA II - PERSONALE IN ATTIVITA' DI SERVIZIO	122.762.106	115.527.519	+6.914.670		122.442.189	106.629.398	5.082.339	111.711.737	91,0	91,2
CATEGORIA III - PERSONALE IN QUIESCENZA	4.012.682	2.610.275	+1.395.250		118.436.664	102.958.691	3.886.660	106.845.351	90,0	90,2
BENI E SERVIZI										
CATEGORIA I - SERVIZI DEGLI ORGANI COSTITUZIONALI	46.688.677	30.359.615	+5.362.643		4.005.525	3.670.707	1.195.679	4.866.386	121,3	121,5
CATEGORIA IV - ACQUISTO DI BENI E SERVIZI	1.931.997	1.958.834	-26.837		35.722.258	18.514.351	9.426.402	27.940.753	59,8	78,2
CATEGORIA VIII - AMMORTAMENTI	43.327.873	27.441.974	+4.919.480		1.931.997	1.931.997	-	1.931.997	100,0	100,0
TRASFERIMENTI DI REDDITI	1.428.807	958.807	+470.000		32.361.454	15.772.107	8.956.402	24.728.509	57,1	76,4
CATEGORIA V - TRASFERIMENTI	486.644.313	435.873.756	+25.948.755		1.428.807	810.247	470.000	1.280.247	89,6	89,6
CATEGORIA VI - INTERESSI	280.777.309	235.526.770	+20.807.021		461.822.511	401.537.029	31.665.377	433.202.406	89,0	93,8
ALTRE	205.867.004	200.346.986	+5.141.734		256.333.791	204.111.726	29.483.063	233.594.789	83,2	91,1
CATEGORIA VII - POSTE CORRETTIVE E COMPENSATIVE DELLE ENTRATE	83.630.186	67.534.513	+1.675.487		205.488.720	197.425.303	2.182.314	199.607.617	97,0	97,1
CATEGORIA IX - SOMME NON ATTRIBIBILI	78.937.883	45.395.084	+18.942.219		69.210.000	34.464.025	12.952.184	47.416.209	56,7	68,5
	4.692.303	22.139.429	-17.266.732		64.337.303	33.140.399	12.810.179	45.950.578	58,2	71,4
					4.872.697	1.323.626	142.005	1.465.631	31,2	30,1

SEQUE TABELLA N.10. - ANALISI ECONOMICA DELLE SPESE : SOMME SPENDIBILI, AUTORIZZAZIONI E PAGAMENTI
(MILIONI DI LIRE)

AGGREGATI ECONOMICI	MASSA SPENDIBILE (A)		AUTORIZZAZ. INIZIALI DI CASSA		VARIAZIONI		AUTORIZZAZ. DEFINITIVE DI CASSA (B)		PAGAMENTI		RAPPORTI %	
									COMPETENZA	RESIDUI	TOTALI (C)	(C/A)(C/B)
TITOLO II - SPESE IN CONTO	146.863.023	93.857.773	+24.564.955	118.422.728	61.522.321	27.576.517	89.098.838	60,7	75,2			
TITOLO II - SPESE IN CONTO												
INVESTIMENTI	133.174.031	75.552.703	+29.038.342	104.591.045	55.051.338	23.420.742	78.472.080	58,9	75,0			
DIRETTI	19.168.069	7.499.422	+3.192.136	10.691.558	1.585.075	3.331.370	4.916.445	25,6	46,0			
CATEGORIA X - BENI ED OPERE IMMOBILIARI A CARICO DIRETTO DELLO STATO	16.134.377	5.798.367	+2.770.023	8.568.390	1.220.990	2.752.747	3.973.737	24,6	46,4			
CATEGORIA XI - BENI MOBILI, MACCHINE ED ATTREZZATURE TECNICO-SCIENTIFICHE A CARICO DIRETTO DELLO STATO	3.033.692	1.701.055	+422.113	2.123.168	364.085	578.623	942.708	31,1	44,4			
INDIRETTI (CATEGORIA XII)	96.772.611	60.890.113	+16.966.961	77.857.074	41.123.889	19.119.589	60.243.478	62,3	77,4			
FINANZIARI	17.233.351	7.163.168	+8.879.245	16.042.413	12.342.374	969.783	13.312.157	77,2	83,0			
CATEGORIA XIII - PARTECIPAZIONI AZIONARIE E CONFERIMENTI	8.775.418	5.100.640	+3.266.524	8.367.164	6.621.540	329.083	6.950.623	79,2	83,1			
CATEGORIA XIV - CONCESSIONE DI CREDITI ED ANTICIPAZIONI PER FINALITA' PRODUTTIVE	8.457.933	2.062.528	+5.612.721	7.675.249	5.720.834	640.700	6.361.534	75,2	82,9			
ALTRE	13.688.992	18.305.070	-4.473.387	13.831.683	6.470.983	4.155.775	10.626.758	77,6	76,8			
CATEGORIA XV - CONCESSIONE DI CREDITI ED ANTICIPAZIONI PER FINALITA' NON PRODUTTIVE	10.374.745	3.721.435	+6.649.483	10.370.918	6.459.554	3.911.364	10.370.918	100,0	100,0			
CATEGORIA XVI - SOMME NON ATTRIBUIBILI	3.314.247	14.583.635	-11.122.870	3.460.765	11.429	244.411	255.840	7,7	7,4			
T O T A L E	886.588.305	743.153.176	+64.466.510	807.619.686	622.667.124	86.702.819	709.369.943	80,0	87,8			
TITOLO III - RIMBORSO DI PRESTITI	201.410.097	203.631.382	-2.242.914	201.388.468	189.442.989	19.053	189.462.042	94,1	94,1			
TOTALE COMPLESSIVO	1.087.998.402	946.784.558	+62.223.596	1.009.008.154	812.110.113	86.721.872	898.831.985	82,6	89,1			

EVOLUZIONE DEL BILANCIO DELLO STATO - ACCERTAMENTI E IMPEGNI

(miliardi di lire)

VOCI	1986		1987		1988	
	Valori assoluti	% complesso	Valori assoluti	%	1988	
					Valori assoluti	%
		Complesso	Variazioni	Complesso	Variazioni	
OPERAZIONI FINALI						
Entrate						
Tributarie.....	199.580	76,8	228.094	80,2	14,3	260.986 81,9 14,4
Extratributarie.....	59.401	22,8	55.516	19,5	-6,5	56.808 17,8 2,3
Alienazione ed ammortamento beni patrimoniali e riscossione di crediti.....	1.023	0,4	649	0,3	-36,6	985 0,3 51,8
Totale.....	260.004	100,0	284.259	100,0	9,3	318.779 100,0 12,1
Spese						
Correnti.....	332.961	82,0	362.955	82,5	9,0	412.060 83,8 13,5
Conto capitale.....	73.264	18,0	76.807	17,5	4,8	79.212 16,2 3,1
Totale.....	406.225	100,0	439.762	100,0	8,3	491.272 100,0 11,7

segue: Tabella n. 11

(miliardi di lire)

VOCI	1989			1990			1991			1992		
	Valori assoluti	%		Valori assoluti	%		Valori assoluti	%		Valori assoluti	%	
		Comp.sso	Variatz.ni		Comp.sso	Variatz.ni		Comp.sso	Variatz.ni		Comp.sso	Variatz.ni
OPERAZIONI FINALI												
Entrate												
Tributarie.....	294.075	81,8	12,7	330.135	80,5	12,3	374.658	82,0	13,5	423.809	82,7	13,1
Extratributarie.....	64.437	17,9	13,4	78.725	19,2	22,2	78.110	17,1	-0,8	87.246	17,0	11,7
Alienazione ed ammortamento beni patrimoniali e riscossione di crediti.....	1.091	0,3	10,8	1.449	0,3	32,8	4.227	0,9	191,7	1.656	0,3	-60,8
Totale.....	359.603	100,0	12,8	410.309	100,0	14,1	456.995	100,0	-11,4	512.711	100,0	12,2
Spese												
Correnti.....	413.460	84,7	0,3	463.470	85,6	12,1	510.786	88,1	10,2	554.118	88,3	8,5
Conto capitale.....	74.753	15,3	-5,6	78.106	14,4	4,5	69.180	11,9	-11,4	73.460	11,7	6,2
Totale.....	488.213	100,0	-0,6	541.576	100,0	10,9	579.966	100,0	7,1	627.578	100,0	8,2

VOCI	(miliardi di lire)												
	1993			1994			1995			1996			
	Valori assoluti	%	Comp.sso	Valori assoluti	%	Comp.sso	Valori assoluti	%	Comp.sso	Valori assoluti	%	Comp.sso	
		Variaz.ni			Variaz.ni			Variaz.ni			Variaz.ni		Variaz.ni
OPERAZIONI FINALI													
Entrate													
Tributarie.....	430.754	88,6	1,6	446.915	88,6	3,8	494.428	88,7	10,6	533.639	90,2	7,9	
Extratributarie.....	53.929	11,1	-38,2	49.936	10,0	-7,4	53.252	9,5	6,6	47.465	8,0	-10,9	
Alienazione ed ammortamento beni patrimoniali e riscossione di crediti.....	1.302	0,3	-21,4	7.469	1,4	473,7	9.977	1,8	33,5	10.887	1,8	9,1	
Totale.....	485.985	100,0	-5,2	504.320	100,0	3,8	557.657	100,0	10,6	591.991	100,0	6,2	
Spese													
Correnti.....	556.217	87,9	0,4	556.924	86,8	0,1	616.529	88,1	10,7	630.061	87,8	2,2	
Conto capitale.....	76.350	12,1	3,9	84.986	13,2	11,3	83.005	11,9	-2,3	87.342	12,2	5,2	
Totale.....	632.567	100,0	0,8	641.910	100,0	1,5	699.534	100,0	9,0	717.403	100,0	2,5	

segue: Tabella n. 11

VOCI	(miliardi di lire)									
	1987	1988	1989	1990	1991	1992	1993	1994	1995	1996
OPERAZIONI INDEBITAMENTO										
Accensione di prestiti.....	87.507	124.198	100.696	201.155	227.063	203.541	242.045	260.997	313.805	340.695
Rimborso di prestiti.....	22.415	53.814	28.165	124.329	107.971	110.887	95.450	120.259	188.110	189.533
Entrate complessive.....	371.766	442.976	460.299	611.464	684.058	716.252	728.030	765.317	871.462	932.686
Spese complessive.....	462.177	545.085	516.378	665.906	687.937	738.465	728.017	762.169	887.644	906.936
RISULTATI DIFFERENZIALI										
Risparmio pubblico.....	-79.345	-94.266	-54.947	-54.610	-58.018	-43.063	-71.534	-60.073	-68.849	-48.957
Saldo netto da finanziare..	-155.503	-172.493	-128.609	-131.268	-122.971	-114.867	-146.582	-137.590	-141.877	-125.412
Indebitamento netto.....	-146.654	-164.198	-118.513	-122.201	-116.161	-106.590	-139.235	-124.074	-128.027	-104.853
Ricorso al mercato.....	-177.918	-226.307	-156.774	-255.597	-230.942	-225.754	-242.031	-257.849	-329.987	-314.945
Disavanzo complessivo....	-90.411	-102.109	-56.078	-54.443	-3.879	-22.213	13	3.148	-16.182	25.750

EVOLUZIONE DEL BILANCIO DELLO STATO - INCASSI E PAGAMENTI
Tabella n. 12

(miliardi di lire)

VOCI	1986		1987		1988	
	Valori assoluti	% complesso	Valori assoluti	% Variazioni	Valori assoluti	% Variazioni
OPERAZIONI FINALI						
Entrate						
Tributarie.....	211.150	79,1	223.800	78,8	255.278	81,6
Extratributarie.....	54.874	20,5	59.490	20,9	56.730	18,1
Alienazione ed ammortamento beni patrimoniali e riscossione di crediti.....	877	0,4	586	0,3	782	0,3
Totale.....	266.901	100,0	283.876	100,0	312.790	100,0
Spese						
Correnti.....	318.948	82,9	373.404	84,3	407.376	85,9
Conto capitale.....	65.397	17,1	69.561	15,7	67.211	14,1
Totale.....	384.345	100,0	442.965	100,0	474.587	100,0
						7,1

segue: Tabella n. 12

VOCI	(miliardi di lire)											
	1989		1990		1991		1992					
	Valori assoluti	%	Valori assoluti	%	Valori assoluti	%	Valori assoluti	%				
	Comp.sso	Variaz.ni	Comp.sso	Variaz.ni	Comp.sso	Variaz.ni	Comp.sso	Variaz.ni				
OPERAZIONI FINALI												
Entrate												
Tributarie.....	282.723	81,6	10,8	323.693	78,9	78,9	355.971	80,7	10,0	409.312	82,7	15,0
Extratributarie.....	62.580	18,1	10,3	85.202	20,8	36,1	81.069	18,4	-4,9	84.354	17,0	4,1
Alienazione ed ammortamento beni patrimoniali e riscossione di crediti.....	1.087	0,3	39,0	1.232	0,3	13,3	4.011	0,9	225,6	1.441	0,3	-64,1
Totale.....	346.390	100,0	10,7	410.127	100,0	100,0	441.051	100,0	7,5	495.107	100,0	12,3
Spese												
Correnti.....	392.373	84,4	-3,7	464.202	86,7	18,3	506.536	88,0	9,1	545.144	89,5	7,6
Conto capitale.....	72.276	15,6	7,5	71.052	13,3	-1,7	68.793	12,0	-3,2	63.576	10,5	-7,6
Totale.....	464.649	100,0	-2,1	535.254	100,0	15,2	575.329	100,0	7,5	608.720	100,0	5,8

VOCI	(miliardi di lire)											
	1993			1994			1995			1996		
	Valori assoluti	%	Comp.sso	Valori assoluti	%	Comp.sso	Valori assoluti	%	Comp.sso	Valori assoluti	%	Comp.sso
		Variaz.ni			Variaz.ni			Variaz.ni			Variaz.ni	
OPERAZIONI FINALI												
Entrate												
Tributarie.....	422.282	89,7	3,2	441.316	88,7	4,5	477.400	88,4	8,2	483.745	90,5	1,3
Extratributarie.....	47.385	10,1	-43,8	48.830	9,8	3,0	52.616	9,7	7,8	39.890	7,5	-24,2
Alienazione ed ammortamento beni patrimoniali e riscossione di crediti.....	1.290	0,2	-10,5	7.468	1,5	478,9	9.977	1,9	33,6	10.878	2,0	9,0
Totale.....	470.957	100,0	-4,9	497.614	100,0	5,7	539.993	100,0	8,5	534.513	100,0	-1,0
Spese												
Correnti.....	544.786	87,9	-0,1	554.927	88,3	1,9	587.250	88,8	5,8	561.145	90,1	-4,7
Conto capitale.....	74.724	12,1	17,5	73.365	11,7	-1,8	74.244	11,2	1,2	61.522	9,9	-20,7
Totale.....	619.510	100,0	1,8	628.292	100,0	1,4	661.494	100,0	5,3	622.667	100,0	-6,2

segue: Tabella n. 12

VOCI	(miliardi di lire)									
	1987	1988	1989	1990	1991	1992	1993	1994	1995	1996
OPERAZIONI INDEBITAMENTO										
Accensione di prestiti.....	86.702	125.676	101.175	201.155	227.063	203.541	242.045	260.997	313.805	340.695
Rimborso di prestiti.....	22.429	53.797	27.975	123.549	107.728	110.042	95.776	114.363	194.106	189.443
Entrate complessive.....	370.578	438.466	447.565	611.283	668.113	698.647	713.002	758.611	853.798	875.208
Spese complessive.....	465.394	528.384	492.624	658.803	683.057	718.762	715.286	742.656	855.600	812.110
RISULTATI DIFFERENZIALI										
Risparmio pubblico.....	-90.114	-95.368	-47.071	-55.306	-69.496	-51.478	-75.119	-64.781	-57.234	-63.220
Saldo netto da finanziare..	-159.089	-161.797	-118.259	-125.126	-134.278	-113.613	-148.553	-130.678	-121.501	-140.966
Indebitamento netto.....	-150.841	-154.326	-109.916	-116.118	-126.851	-106.235	-141.067	-117.204	-106.972	-117.973
Ricorso al mercato.....	-181.518	-215.594	-146.234	-248.675	-242.007	-223.656	-244.329	-245.042	-315.607	-330.428
Disavanzo complessivo....	-94.816	-89.918	-45.057	-47.519	-14.944	-20.115	-2.284	15.955	-1.802	10.267

TABELLA N. 13. - VARIAZIONI AI RESIDUI PASSIVI PROVENIENTI DA ESERCIZI PRECEDENTI
(MILIONI DI LIRE)

MINISTERI	ECONOMIE REALIZZATE NELLA GESTIONE DEI RESIDUI (A)	ELIMINAZIONI		PER INTERVENUTA PRESCRIZIONE (C)	TOTALE DELLE DIMINUZIONI (D=A+B+C)	VARIAZIONI IN AUMENTO PER ECCEDEN- ZE DI SPESA (E)	VARIAZIONI NETTE (F=D-E)
		PER PEREZIONE AMMINI- STRATIVA (B)	PER INTERVENUTA PRESCRIZIONE (C)				
TITOLO I - SPESE CORRENTI							
PRESIDENZA DEL CONSIGLIO DEI MINISTRI	76.881	88.991	-	-	165.872	-	165.872
MINISTERO DEL TESORO	524.677	68.944	-	-	593.621	1.173.432	-579.811
MINISTERO DELLE FINANZE	272.796	377.146	-	-	649.942	1.239.129	-589.187
MINISTERO DEL BILANCIO E DELLA PROGRAMMAZIONE ECONOMICA	215	47	-	-	262	-	262
MINISTERO DI GRAZIA E GIUSTIZIA	192.437	34.069	2	-	226.508	35.934	190.574
MINISTERO DEGLI AFFARI ESTERI	804.924	110.507	-	-	915.431	-	915.431
MINISTERO DELLA PUBBLICA ISTRUZIONE	88.031	34.112	-	-	122.143	333	121.810
MINISTERO DELL'INTERNO	71.050	892.121	9	-	963.180	5.888	957.292
MINISTERO DEI LAVORI PUBBLICI	6.770	22.117	-	-	28.887	-	28.887
MINISTERO DEI TRASPORTI E DELLA NAVIGAZIONE	39.562	32.898	-	-	72.460	6.986	65.474
MINISTERO DELLE POSTE E DELLE TELECOMUNICAZIONI	13.191	32.349	-	-	45.540	1.071	44.469
MINISTERO DELLA DIFESA	39.997	499.629	-	-	539.626	260	539.366
MINISTERO DELLE RISORSE AGRICOLE, ALIMENTARI E FORESTALI	13.828	51.762	-	-	65.590	212	65.378
MINISTERO DELL'INDUSTRIA, DEL COMMERCIO E DELL'ARTIGIANATO	3.085	8.034	-	-	11.119	-	11.119
MINISTERO DEL LAVORO E DELLA PREVIDENZA SOCIALE	7.667	345.423	-	-	353.090	9.813	343.277
MINISTERO DEL COMMERCIO CON L'ESTERO	1.860	3	-	-	1.863	-	1.863
MINISTERO DELLA SANITA'	13.191	44.105	-	-	57.296	-	57.296
MINISTERO PER I BENI CULTURALI E AMBIENTALI	2.392	35.324	-	-	37.716	-	37.716
MINISTERO DELL'AMBIENTE	850	8.298	-	-	9.148	-	9.148
MINISTERO DELL'UNIVERSITA' E DELLA RICERCA SCIENTIFICA E TECNOLOGICA	3.067	25.289	-	-	28.356	-	28.356
TOTALE TITOLO I	2.176.471	2.679.168	11	11	4.855.650	2.473.058	2.382.592

SEGUE 13. - VARIAZIONI AI RESIDUI PASSIVI PROVENIENTI DA ESERCIZI PRECEDENTI
(MILIONI DI LIRE)

MINISTERI	ECONOMIE REALIZZATE NELLA GESTIONE DEI RESIDUI (A)	ELIMINAZIONI			TOTALE DELLE DIMINUZIONI (D=A+B+C)	VARIAZIONI IN AUMENTO PER ECCELENZE DI SPESA (E)	VARIAZIONI NETTE (F=D-E)
		PER PERIZIONE AMMINISTRATIVA (B)	PER INTERVENUTA PRESCRIZIONE (C)				
TITOLO II - SPESE IN CONTO CAPITALE							
PRESIDENZA DEL CONSIGLIO DEI MINISTRI	125.149	151.444	-	-	276.593	19	276.574
MINISTERO DEL TESORO	106.926	3.517	-	-	110.443	-	110.443
MINISTERO DELLE FINANZE	8.999	137.243	-	-	146.242	-	146.242
MINISTERO DEL BILANCIO E DELLA PROGRAMMAZIONE ECONOMICA	272.344	80.245	-	-	352.589	-	352.589
MINISTERO DI GRAZIA E GIUSTIZIA	23.627	12.703	-	-	36.330	-	36.330
MINISTERO DEGLI AFFARI ESTERI	953	-	-	-	953	-	953
MINISTERO DELLA PUBBLICA ISTRUZIONE	-	-	-	-	-	-	-
MINISTERO DELL'INTERNO	78.779	143	-	-	78.922	-	78.922
MINISTERO DEI LAVORI PUBBLICI	126.724	378.767	-	-	505.491	-	505.491
MINISTERO DEI TRASPORTI E DELLA NAVIGAZIONE	119.769	106.702	-	-	226.471	-	226.471
MINISTERO DELLE POSTE E DELLE TELECOMUNICAZIONI	22.575	-	-	-	22.575	-	22.575
MINISTERO DELLA DIFESA	12.058	10.206	-	-	22.264	-	22.264
MINISTERO DELLE RISORSE AGRICOLE, ALIMENTARI E FORESTALI	90.036	468.965	-	-	559.001	-	559.001
MINISTERO DELL'INDUSTRIA, DEL COMMERCIO E DELL'ARTIGIANATO	208.312	259.969	-	-	468.281	-	468.281
MINISTERO DEL LAVORO E DELLA PREVIDENZA SOCIALE	51.918	27.746	-	-	79.664	-	79.664
MINISTERO DEL COMMERCIO CON L'ESTERO	13.485	-	-	-	13.485	-	13.485
MINISTERO DELLA SANITA'	-	-	-	-	-	-	-
MINISTERO PER I BENI CULTURALI E AMBIENTALI	3.076	33.525	-	-	36.601	-	36.601
MINISTERO DELL'AMBIENTE	61.923	390.525	-	-	452.448	-	452.448
MINISTERO DELL'UNIVERSITA' E DELLA RICERCA SCIENTIFICA E TECNOLOGICA	101.964	252.336	-	-	354.300	-	354.300
TOTALE TITOLO II	1.428.617	2.314.036	-	-	3.742.653	19	3.742.634
TOTALE SPESE FINALI	3.605.088	4.993.204	11	-	8.598.303	2.473.077	6.125.226
TITOLO III - RIMBORSO DI PRESTITI							
MINISTERO DEL TESORO	-	-	-	-	-	-	-
TOTALE TITOLO III	-	-	-	-	-	-	-
IN COMPLESSO	3.605.088	4.993.204	11	-	8.598.303	2.473.077	6.125.226

SEGUE 13. - VARIAZIONI AI RESIDUI PASSIVI PROVENIENTI DA ESERCIZI PRECEDENTI
(MILIONI DI LIRE)

MINISTERI	ECONOMIE REALIZZATE NELLA GESTIONE DEI RESIDUI (A)	ELIMINAZIONI			TOTALE DELLE DIMINUZIONI (D=A+B+C)	VARIAZIONI IN AUMENTO PER ECCEDEN- ZE DI SPESA (E)	VARIAZIONI NETTE (F=D-E)
		PER PERENZIONE AMMINI- STRATIVA (B)	PER INTERVENUTA PRESCRIZIONE (C)				
PRESIDENZA DEL CONSIGLIO DEI MINISTRI	202.011	240.435	-	462.465	19	442.446	
MINISTERO DEL TESORO	631.603	72.461	-	704.064	1.173.432	-469.368	
MINISTERO DELLE FINANZE	281.795	514.389	-	796.184	1.239.129	-442.945	
MINISTERO DEL BILANCIO E DELLA PROGRAMMAZIONE ECONOMICA	272.559	80.292	-	352.851	-	352.851	
MINISTERO DI GRAZIA E GIUSTIZIA	216.064	46.772	2	262.838	35.934	226.904	
MINISTERO DEGLI AFFARI ESTERI	805.877	110.507	-	916.384	-	916.384	
MINISTERO DELLA PUBBLICA ISTRUZIONE	88.031	34.112	-	122.143	333	121.810	
MINISTERO DELL'INTERNO	149.829	892.264	9	1.042.102	5.888	1.036.214	
MINISTERO DEI LAVORI PUBBLICI	133.494	400.884	-	534.378	-	534.378	
MINISTERO DEI TRASPORTI E DELLA NAVIGAZIONE	159.331	139.600	-	298.931	6.986	291.945	
MINISTERO DELLE POSTE E DELLE TELECOMUNICAZIONI	35.766	349	-	36.115	1.071	35.044	
MINISTERO DELLA DIFESA	52.055	509.835	-	561.890	260	561.630	
MINISTERO DELLE RISORSE AGRICOLE, ALIMENTARI E FORESTALI	103.864	520.727	-	624.591	212	624.379	
MINISTERO DELL'INDUSTRIA, DEL COMMERCIO E DELL'ARTIGIANATO	211.397	268.003	-	479.400	-	479.400	
MINISTERO DEL LAVORO E DELLA PREVIDENZA SOCIALE	59.585	373.169	-	432.754	9.813	422.941	
MINISTERO DEL COMMERCIO CON L'ESTERO	15.345	15.348	-	15.348	-	15.348	
MINISTERO DELLA SANITA'	13.191	44.105	-	57.296	-	57.296	
MINISTERO PER I BENI CULTURALI E AMBIENTALI	5.468	68.849	-	74.317	-	74.317	
MINISTERO DELL'AMBIENTE	62.773	398.823	-	461.596	-	461.596	
MINISTERO DELL'UNIVERSITA' E DELLA RICERCA SCIENTIFICA E TECNOLOGICA	105.031	277.625	-	382.656	-	382.656	
TOTALE	3.605.069	4.993.204	11	8.598.303	2.473.077	6.125.226	

TABELLA N.15. - CONSISTENZA DEI RESIDUI PASSIVI PER VOCI FUNZIONALI
(MILIONI DI LIRE)

S E Z I O N I	AL 1 GENNAIO 1996		AL 31 DICEMBRE 1996	
	IN MILIONI DI LIRE	IN % DEGLI IMPEGNI 1995	IN MILIONI DI LIRE	IN % DEGLI IMPEGNI 1996
SEZIONE I - AMMINISTRAZIONE GENERALE	8.191.807	27,5	9.373.055	24,7
SEZIONE II - DIFESA NAZIONALE	9.133.247	42,3	9.619.327	40,1
SEZIONE III - GIUSTIZIA	1.779.815	24,9	1.594.992	17,8
SEZIONE IV - SICUREZZA PUBBLICA	1.902.195	12,8	1.659.000	9,4
SEZIONE V - RELAZIONI INTERNAZIONALI	2.944.119	14,1	1.920.835	8,8
SEZIONE VI - ISTRUZIONE E CULTURA	7.456.967	14,4	8.593.403	13,1
SEZIONE VII - UNIVERSITA' E RICERCA SCIENTIFICA	3.819.580	30,9	3.730.480	26,5
SEZIONE VIII - EDILIZIA	6.279.205	53,1	5.434.306	40,9
SEZIONE IX - LAVORO E PREVIDENZA SOCIALE	5.594.216	9,1	6.947.579	9,5
SEZIONE X - ASSISTENZA PUBBLICA	12.227.611	64,3	11.667.214	60,2
SEZIONE XI - IGIENE E SANITA'	6.006.247	12,4	4.220.484	8,2
SEZIONE XII - TRASPORTI, NAVIGAZIONE E COMUNICAZIONI	14.924.812	47,3	7.463.417	24,1
SEZIONE XIII - AGRICOLTURA E ALIMENTAZIONE	4.304.809	84,8	3.512.530	82,5
SEZIONE XIV - INDUSTRIA, COMMERCIO E ARTIGIANATO	7.174.478	59,0	7.896.113	61,9
SEZIONE XV - INTERVENTI NELLE AREE DEPRESSE	7.273.727	47,2	9.482.540	60,2
SEZIONE XVI - OPERE ED INTERVENTI ECONOMICI NON ATTRIBIBILI A PARTICOLARI ECC.	5.871.215	68,0	5.003.149	44,7

SEGUE TABELLA N.15. - CONSISTENZA DEI RESIDUI PASSIVI PER VOCI FUNZIONALI
(MILIONI DI LIRE)

S E Z I O N I	AL 1 GENNAIO 1996		AL 31 DICEMBRE 1996	
	IN MILIONI DI LIRE	IN % DEGLI IMPEGNI 1995	IN MILIONI DI LIRE	IN % DEGLI IMPEGNI 1996
SEZIONE XVII - FINANZA REGIONALE E LOCALE	14.188.259	19,1	16.463.362	24,8
SEZIONE XVIII - PROTEZIONE CIVILE E PUBBLICHE CALAMITA'	4.403.645	66,7	5.474.708	83,7
SEZIONE XIX - FONDI SPECIALI E DI RISERVA	457.230	80,0	1.269.587	8,0
SEZIONE XX - INTERESSI DI DEBITI	1.373.880	-	1.299.413	-
SEZIONE XXI - ONERI NON RIPARTIBILI	28.760.690	42,6	33.349.578	98,0
TOTALE	154.067.754	22,0	155.975.072	21,7
SEZIONE XXII - RIMBORSO DI PRESTITI	112.808	0,1	183.670	0,1
IN COMPLESSO	154.180.562	17,4	156.158.742	17,2

TABELLA N.16. - RIEPILOGO DEI RESIDUI PASSIVI AL 31 DICEMBRE 1996, CLASSIFICATI PER VOCI FUNZIONALI
(MILIONI DI LIRE)

S E Z I O N I	RESIDUI PROVENIENTI DA ESERCIZI PRECEDENTI						RESIDUI DI NUOVA FORMAZIONE 31 DICEMBRE (F)	TOTALE RESIDUI 31 DICEMBRE (G=E+F)
	CONSISTENZA I GENNAIO		ACCERTATI 31 DICEMBRE		RIMASTI DA PAGARE			
	(A)	(B)	(C=A+B)	(D)	(E)	(F)		
SEZIONE I - AMMINISTRAZIONE GENERALE	8.200.522	-366.877	7.833.645	4.551.326	3.282.319	6.090.736	9.373.055	
SEZIONE II - DIFESA NAZIONALE	9.133.275	-542.071	8.591.204	4.459.172	4.132.032	5.487.295	9.619.327	
SEZIONE III - GIUSTIZIA	1.779.815	-208.127	1.571.688	979.596	592.092	1.002.900	1.594.992	
SEZIONE IV - SICUREZZA PUBBLICA	1.902.195	-77.823	1.824.372	974.137	850.235	808.765	1.659.000	
SEZIONE V - RELAZIONI INTERNAZIONALI	2.948.659	-928.294	2.020.365	814.763	1.205.602	715.233	1.920.835	
SEZIONE VI - ISTRUZIONE E CULTURA	7.453.733	-281.056	7.172.677	4.053.572	3.119.105	5.474.298	8.593.403	
SEZIONE VII - UNIVERSITA' E RICERCA SCIENTIFICA	3.824.988	-318.052	3.506.936	1.208.923	2.298.013	1.452.467	3.730.480	
SEZIONE VIII - EDILIZIA	6.279.971	-326.722	5.953.249	2.495.032	3.458.217	1.976.089	5.434.306	
SEZIONE IX - LAVORO E PREVIDENZA SOCIALE	5.592.934	-415.460	5.177.474	2.449.291	2.728.183	4.219.396	6.947.579	
SEZIONE X - ASSISTENZA PUBBLICA	12.227.584	-692.571	11.535.013	9.877.853	1.657.160	10.010.054	11.667.214	
SEZIONE XI - IGIENE E SANITA'	6.000.045	-192.100	5.807.945	4.457.670	1.350.275	2.870.209	4.220.484	
SEZIONE XII - TRASPORTI, NAVIGAZIONE E COMUNICAZIONI	14.927.697	-460.136	14.467.561	10.569.414	3.898.147	3.565.270	7.463.417	
SEZIONE XIII - AGRICOLTURA E ALIMENTAZIONE	4.286.916	-623.742	3.663.174	1.127.550	2.535.624	976.906	3.512.530	
SEZIONE XIV - INDUSTRIA, COMMERCIO E ARTIGIANATO	7.179.236	-723.944	6.455.292	3.133.596	3.321.696	4.574.417	7.896.113	
SEZIONE XV - INTERVENTI NELLE AREE DEPRESSE	7.276.508	-384.104	6.892.404	4.730.566	2.161.838	7.320.702	9.482.540	
SEZIONE XVI - OPERE ED INTERVENTI ECONOMICI NON ATTRIBIBILI A PARTICOLARI ECC.	5.869.864	-747.276	5.122.588	1.840.918	3.281.670	1.721.479	5.003.149	

SEGUE TABELLA N.16. - RIEPILOGO DEI RESIDUI PASSIVI AL 31 DICEMBRE 1996, CLASSIFICATI PER VOCI FUNZIONALI
(MILIONI DI LIRE)

S E Z I O N I	RESIDUI PROVENIENTI DA ESERCIZI PRECEDENTI						RESIDUI DI NUOVA FORMAZIONE (F)	TOTALE RESIDUI 31 DICEMBRE (G=E+F)
	CONSISTENZA I GENNAIO		ACCERTATI 31 DICEMBRE		RIMASTI DA PAGARE			
	(A)	(B)	(C=A+B)	(D)	(E)	(F)		
SEZIONE XVII - FINANZA REGIONALE E LOCALE	14.188.259	-188.637	13.999.622	11.326.412	2.673.210	13.790.152	16.463.362	
SEZIONE XVIII - PROTEZIONE CIVILE E PUBBLICHE CALAMITA'	4.403.755	-166.985	4.236.770	2.553.305	1.683.465	3.791.243	5.474.708	
SEZIONE XIX - FONDI SPECIALI E DI RISERVA	457.230	-363.040	94.190	-	94.190	1.175.397	1.269.587	
SEZIONE XX - INTERESSI DI DEBITI	1.373.879	-111	1.373.768	1.358.330	15.438	1.283.975	1.299.413	
SEZIONE XXI - ONERI NON RIPARTIBILI	28.760.690	+1.881.902	30.642.592	13.741.393	16.901.199	16.448.379	33.349.578	
TOTALE	154.067.755	-6.125.226	147.942.529	86.702.819	61.239.710	94.735.362	155.975.072	
SEZIONE XXII - RIMBORSO DI PRESTITI	112.808	-	112.808	19.053	93.755	89.915	183.670	
IN COMPLESSO	154.180.563	-6.125.226	148.055.337	86.721.872	61.333.465	94.825.277	156.158.742	

TABELLA N.17 - RESIDUI PASSIVI DI NUOVA FORMAZIONE PER VOCI FUNZIONALI
(MILIONI DI LIRE)

S E Z I O N I	DELL'ESERCIZIO 1995		DELL'ESERCIZIO 1996	
	IN MILIONI DI LIRE	IN % DEGLI IMPEGNI	IN MILIONI DI LIRE	IN % DEGLI IMPEGNI
SEZIONE I - AMMINISTRAZIONE GENERALE	6.405.530	21,5	6.090.736	16,0
SEZIONE II - DIFESA NAZIONALE	5.509.103	25,5	5.487.295	22,9
SEZIONE III - GIUSTIZIA	1.185.210	16,6	1.002.900	11,2
SEZIONE IV - SICUREZZA PUBBLICA	1.163.955	7,8	808.765	4,6
SEZIONE V - RELAZIONI INTERNAZIONALI	2.190.850	10,5	715.233	3,3
SEZIONE VI - ISTRUZIONE E CULTURA	5.691.602	11,0	5.474.298	8,3
SEZIONE VII - UNIVERSITA' E RICERCA SCIENTIFICA	1.415.077	11,4	1.432.467	10,2
SEZIONE VIII - EDILIZIA	2.320.227	56,6	1.976.089	51,3
SEZIONE IX - LAVORO E PREVIDENZA SOCIALE	4.796.642	7,8	4.219.396	5,8
SEZIONE X - ASSISTENZA PUBBLICA	9.800.153	51,5	10.010.054	51,6
SEZIONE XI - IGIENE E SANITA'	4.733.677	9,8	2.870.209	5,6
SEZIONE XII - TRASPORTI, NAVIGAZIONE E COMUNICAZIONI	7.145.280	22,6	3.565.270	11,5
SEZIONE XIII - AGRICOLTURA E ALIMENTAZIONE	1.743.831	34,3	976.906	22,9
SEZIONE XIV - INDUSTRIA, COMMERCIO E ARTIGIANATO	3.643.635	30,0	4.574.417	35,9
SEZIONE XV - INTERVENTI NELLE AREE DEPRESSE	6.126.568	39,7	7.320.702	46,5
SEZIONE XVI - OPERE ED INTERVENTI ECONOMICI NON ATTRIBUIBILI A PARTICOLARI ECC.	2.357.007	27,3	1.721.479	15,4

SEGUE TABELLA N.17 - RESIDUI PASSIVI DI NUOVA FORMAZIONE PER VOCI FUNZIONALI
(MILIONI DI LIRE)

S E Z I O N I	DELL'ESERCIZIO 1995		DELL'ESERCIZIO 1996	
	IN MILIONI DI LIRE	IN % DEGLI IMPEGNI	IN MILIONI DI LIRE	IN % DEGLI IMPEGNI
SEZIONE XVII - FINANZA REGIONALE E LOCALE	11.388.941	15,4	13.790.152	20,7
SEZIONE XVIII - PROTEZIONE CIVILE E PUBBLICHE CALAMITA'	3.244.907	49,2	3.791.243	57,9
SEZIONE XIX - FONDI SPECIALI E DI RISERVA	571.690	-	1.175.397	-
SEZIONE XX - INTERESSI DI DEBITI	1.351.120	-	1.283.975	-
SEZIONE XXI - ONERI NON RIPARTIBILI	17.337.241	25,7	16.448.379	48,3
TOTALE	100.122.246	14,3	94.735.362	13,2
SEZIONE XXII - RIMBORSO DI PRESTITI	10.299	-	89.915	-
IN COMPLESSO	100.132.545	11,3	94.825.277	10,5

TABELLA N.18. - CONSISTENZA DEI RESIDUI PASSIVI PER VOCI ECONOMICHE.
(MILIONI DI LIRE)

C A T E G O R I E	AL 1 GENNAIO 1996		AL 31 DICEMBRE 1996	
	IN MILIONI DI LIRE	IN % DEGLI IMPEGNI 1995	IN MILIONI DI LIRE	IN % DEGLI IMPEGNI 1996
TITOLO I - SPESE CORRENTI	-	-	-	-
CATEGORIA I - SERVIZI DEGLI ORGANI COSTITUZIONALI	6.143.287	7,4	8.738.520	8,0
CATEGORIA II - PERSONALE IN ATTIVITA' DI SERVIZIO	152.120	0,4	286.902	7,3
CATEGORIA III - PERSONALE IN QUIESCENZA	17.101.154	67,7	16.986.602	66,1
CATEGORIA IV - ACQUISTO DI BENI E SERVIZI	39.018.137	17,1	38.737.491	16,4
CATEGORIA V - TRASFERIMENTI	3.570.033	1,9	4.000.154	2,0
CATEGORIA VI - INTERESSI	28.829.724	58,0	34.231.971	67,9
CATEGORIA VII - POSTE CORRETTIVE E COMPENSATIVE DELLE ENTRATE	470.000	55,1	148.560	15,5
CATEGORIA VIII - AMMORTAMENTI	1.012.680	54,3	573.700	38,0
CATEGORIA IX - SOMME NON ATTRIBUIBILI				
TOTALE TITOLO I	96.297.135	15,6	103.703.900	16,5
TITOLO II - SPESE IN CONTO CAPITALE				
CATEGORIA X - BENI ED OPERE IMMOBILIARI A CARICO DIRETTO DELLO STATO	11.661.725	224,6	11.421.789	256,3
CATEGORIA XI - BENI MOBILI, MACCHINE ED ATTREZZATURE TECNICO-SCIENTIFICHE A CARICO DIRETTO DELLO STATO	1.716.816	124,9	1.865.159	142,4
CATEGORIA XII - TRASFERIMENTI	37.637.892	60,2	32.645.316	56,6
CATEGORIA XIII - PARTECIPAZIONI AZIONARIE E CONFERIMENTI	339.648	7,2	1.820.122	21,6
CATEGORIA XIV - CONCESSIONE DI CREDITI ED ANTICIPAZIONI PER FINALITA' PRODUTTIVE	1.886.291	29,3	1.517.403	23,9
CATEGORIA XV - CONCESSIONE DI CREDITI ED ANTICIPAZIONI PER FINALITA' NON PRODUTTIVE	3.911.364	117,6	3.827	0,1
CATEGORIA XVI - SOMME NON ATTRIBUIBILI	616.883	110,8	2.997.556	113,7
TOTALE TITOLO II	57.770.619	69,6	52.271.172	59,8
TOTALE TITOLI I E II	154.067.754	22,0	155.975.072	21,7
TITOLO III - RIMBORSO DI PRESTITI	112.808	0,1	183.670	0,1
IN COMPLESSO	154.180.562	17,4	156.158.742	17,2

TABELLA N.19. - RIEPILOGO DEI RESIDUI PASSIVI AL 31 DICEMBRE 1996, CLASSIFICATI PER VOCI ECONOMICHE.
(MILIONI DI LIRE)

C A T E G O R I E	RESIDUI PROVENIENTI DA ESERCIZI PRECEDENTI					RESIDUI DI NUOVA FORMAZIONE (F)	TOTALE RESIDUI 31 DICEMBRE (G=E+F)
	CONSISTENZA I GENNAIO (A)	VARIAZIONI (B)	ACCERTATI 31 DICEMBRE (C=A+B)	PAGATI (D)	RIMASTI DA PAGARE (E)		
TITOLO I - SPESE CORRENTI	-	-	-	-	-	-	-
CATEGORIA I - SERVIZI DEGLI ORGANI COSTITUZIONALI	6.616.696	-705.877	5.910.819	3.886.660	2.024.159	6.714.361	8.738.520
CATEGORIA II - PERSONALE IN ATTIVITA' DI SERVIZIO	152.121	+1.054.279	1.206.400	1.195.679	10.721	276.181	286.902
CATEGORIA III - PERSONALE IN QUIESCENZA	17.101.244	-1.098.451	16.002.793	8.956.402	7.046.391	9.940.211	16.986.602
CATEGORIA IV - ACQUISTO DI BENI E SERVIZI	39.018.137	-2.385.693	36.632.444	29.483.063	7.149.581	31.588.110	38.737.491
CATEGORIA V - TRASFERIMENTI	3.570.033	-149.249	3.420.784	2.182.314	1.238.470	2.761.684	4.000.154
CATEGORIA VI - INTERESSI	28.829.725	+912.480	29.742.205	12.810.179	16.932.026	17.299.945	34.231.971
CATEGORIA VII - POSTE CORRETTIVE E COMPENSATIVE DELLE ENTRATE	470.000	-	470.000	470.000	-	148.560	148.560
CATEGORIA VIII - AMMORTAMENTI	539.180	-10.081	529.099	142.005	387.094	186.606	573.700
CATEGORIA IX - SOMME NON ATTRIBUIBILI							
TOTALE TITOLO I	96.297.136	-2.382.592	93.914.544	59.126.302	34.788.242	68.915.658	103.703.900
TITOLO II - SPESE IN CONTO CAPITALE							
CATEGORIA X - BENI ED OPERE IMMOBILIARI A CARICO DIRETTO DELLO STATO	11.656.959	-718.667	10.938.292	2.752.747	8.185.545	3.236.244	11.421.789
CATEGORIA XI - BENI MOBILI, MACCHINE ED ATTREZZATURE TECNICO-SCIENIFICHE A CARICO DIRETTO DELLO STATO	1.721.582	-223.221	1.498.361	578.623	919.738	945.421	1.865.159
CATEGORIA XII - TRASFERIMENTI	37.637.892	-2.440.080	35.197.812	19.119.589	16.078.223	16.567.093	32.645.316
CATEGORIA XIII - PARTECIPAZIONI AZIONARIE E CONFERIMENTI	339.648	-	339.648	329.083	10.565	1.809.557	1.820.122
CATEGORIA XIV - CONCESSIONE DI CREDITI ED ANTICIPAZIONI PER FINALITA' PRODUTTIVE	1.886.291	-360.667	1.525.624	640.700	884.924	632.479	1.517.403
CATEGORIA XV - CONCESSIONE DI CREDITI ED ANTICIPAZIONI PER FINALITA' NON PRODUTTIVE	3.911.364	-	3.911.364	3.911.364	-	3.827	3.827
CATEGORIA XVI - SOMME NON ATTRIBUIBILI	616.883	+1	616.884	244.411	372.473	2.625.083	2.997.556
TOTALE TITOLO II	57.770.619	-3.742.634	54.027.985	27.576.517	26.451.468	25.819.704	52.271.172
TOTALE TITOLI I E II	154.067.755	-6.125.226	147.942.529	86.702.819	61.239.710	94.735.362	155.975.072
TITOLO III - RIMBORSO DI PRESTITI	112.808	-	112.808	19.053	93.755	89.915	183.670
IN COMPLESSO	154.180.563	-6.125.226	148.055.337	86.721.872	61.333.465	94.825.277	156.158.742

TABELLA N.20. - RESIDUI PASSIVI DI NUOVA FORMAZIONE PER VOCI ECONOMICHE.
(MILIONI DI LIRE)

C A T E G O R I E	ESERCIZIO 1995		ESERCIZIO 1996	
	IN MILIONI DI LIRE	IN % DEGLI IMPEGNI	IN MILIONI DI LIRE	IN % DEGLI IMPEGNI
TITOLO I - SPESE CORRENTI	-	-	-	-
CATEGORIA I - SERVIZI DEGLI ORGANI CONSTITUZIONALI	5.703.393	6,8	6.714.361	6,1
CATEGORIA II - PERSONALE IN ATTIVITA' DI SERVIZIO	146.773	0,4	276.181	7,0
CATEGORIA III - PERSONALE IN QUIESCENZA	10.511.837	41,6	9.940.211	38,7
CATEGORIA IV - ACQUISTO DI BENI E SERVIZI	33.568.295	14,8	31.588.110	13,4
CATEGORIA V - TRASFERIMENTI	3.269.078	1,7	2.761.684	1,4
CATEGORIA VI - INTERESSI	17.734.376	35,7	17.299.945	34,3
CATEGORIA VII - POSTE CORRETTIVE E COMPENSATIVE DELLE ENTRATE	250.000	29,3	148.560	15,5
CATEGORIA VIII - AMMORTAMENTI	776.436	37,4	186.606	12,4
CATEGORIA IX - SOMME NON ATTRIBUIBILI				
TOTALE TITOLO I	71.960.188	11,7	68.915.658	10,9
TITOLO II - SPESE IN CONTO CAPITALE				
CATEGORIA X - BENI ED OPERE IMMOBILIARI A CARICO DIRETTO DELLO STATO	4.124.035	79,0	3.236.244	72,6
CATEGORIA XI - BENI MOBILI, MACCHINE ED ATTREZZATURE TECNICO-SCIENIFICHE A CARICO DIRETTO DELLO STATO	1.093.883	79,1	945.421	72,2
CATEGORIA XII - TRASFERIMENTI	19.376.927	32,3	16.567.093	28,7
CATEGORIA XIII - PARTECIPAZIONI AZIONARIE E CONFERIMENTI	330.028	7,0	1.809.557	21,5
CATEGORIA XIV - CONCESSIONE DI CREDITI ED ANTICIPAZIONI PER FINALITA' PRODUTTIVE	1.073.109	16,7	632.479	10,0
CATEGORIA XV - CONCESSIONE DI CREDITI ED ANTICIPAZIONI PER FINALITA' NON PRODUTTIVE	405.000	12,2	3.827	0,1
CATEGORIA XVI - SOMME NON ATTRIBUIBILI	1.759.076	95,7	2.625.083	99,6
TOTALE TITOLO II	28.162.058	33,9	25.819.704	29,6
TOTALE TITOLI I E II	100.122.246	14,3	94.735.362	13,2
TITOLO III - RIMBORSO DI PRESTITI	10.299	-	89.915	-
IN COMPLESSO	100.132.545	11,3	94.825.277	10,5

TABELLA N. 21. - RESIDUI DA IMPEGNI E RESIDUI DI STANZIAMENTO

(MILIONI DI LIRE)

MINISTERI	RESIDUI DA IMPEGNI (A)	RESIDUI DI STANZIAMENTO			RESIDUI COMPLESSIVI (E=A+D)
		PROVENIENTI DALLA COMPETENZA 1996 (B)	PROVENIENTI DA ESERCIZI PRECEDENTI (C)	TOTALE (D=B+C)	
TITOLO I - SPESE CORRENTI					
PRESIDENZA DEL CONSIGLIO DEI MINISTRI	1.289.561	278.755	18.248	297.003	1.586.564
MINISTERO DEL TESORO	26.910.781	12.200.945	6.781.477	18.982.422	45.893.203
MINISTERO DELLE FINANZE	16.062.216	174.479	-	174.479	16.236.695
MINISTERO DEL BILANCIO E DELLA PROGRAMMAZIONE ECONOMICA	12.520	200.000	-	200.000	212.520
MINISTERO DI GRAZIA E GIUSTIZIA	1.323.462	978	-	978	1.324.440
MINISTERO DEGLI AFFARI ESTERI	1.247.958	271.594	95.456	367.050	1.615.008
MINISTERO DELLA PUBBLICA ISTRUZIONE	5.716.873	4.889	858	5.747	5.722.620
MINISTERO DELL'INTERNO	14.091.312	50.665	21.034	71.699	14.163.011
MINISTERO DEI LAVORI PUBBLICI	231.417	55.000	-	55.000	286.417
MINISTERO DEI TRASPORTI E DELLA NAVIGAZIONE	743.632	13.829	8.025	21.854	765.486
MINISTERO DELLE POSTE E DELLE TELECOMUNICAZIONI	46.294	4.416	8.877	13.293	59.587
MINISTERO DELLA DIFESA	9.192.629	865.147	-	865.147	10.057.776
MINISTERO DELLE RISORSE AGRICOLE, ALIMENTARI E FORESTALI	139.157	2.565	28.072	30.637	169.794
MINISTERO DELL'INDUSTRIA, DEL COMMERCIO E DELL'ARTIGIANATO	53.548	4.440	-	4.440	57.988
MINISTERO DEL LAVORO E DELLA PREVIDENZA SOCIALE	3.881.948	7.104	-	7.104	3.889.052
MINISTERO DEL COMMERCIO CON L'ESTERO	51.924	882	-	882	52.806
MINISTERO DELLA SANITA'	641.979	17.978	226	18.204	660.183
MINISTERO PER I BENI CULTURALI E AMBIENTALI	462.411	-	-	-	462.411
MINISTERO DELL'AMBIENTE	61.454	-	19.392	19.392	80.846
MINISTERO DELL'UNIVERSITA' E DELLA RICERCA SCIENTIFICA E TECNOLOGICA	407.304	189	-	189	407.493
TOTALE TITOLO I	82.568.380	14.153.855	6.981.665	21.135.520	103.703.900

SEGUE TABELLA N. 21. - RESIDUI DA IMPEGNI E RESIDUI DI STANZIAMENTO
(MILIONI DI LIRE)

MINISTERI	RESIDUI DA IMPEGNI (A)	RESIDUI DI STANZIAMENTO			RESIDUI COMPLESSIVI (E=A+D)
		PROVENIENTI DALLA COMPETENZA 1996 (B)	PROVENIENTI DA ESERCIZI PRECEDENTI (C)	TOTALE (D=B+C)	
TITOLO II - SPESE IN CONTO CAPITALE					
PRESIDENZA DEL CONSIGLIO DEI MINISTRI	3.322.742	1.218.020	216.806	1.434.826	4.757.568
MINISTERO DEL TESORO	6.286.919	2.826.771	210.812	3.037.583	9.324.502
MINISTERO DELLE FINANZE	732.760	285.813	985.717	1.271.530	2.004.290
MINISTERO DEL BILANCIO E DELLA PROGRAMMAZIONE ECONOMICA	1.909.639	1.888.334	10.095	1.898.429	3.808.068
MINISTERO DI GRAZIA E GIUSTIZIA	331.239	115.261	-	115.261	446.500
MINISTERO DEGLI AFFARI ESTERI	21.988	24.452	1.900	26.352	48.340
MINISTERO DELLA PUBBLICA ISTRUZIONE	-	-	-	-	-
MINISTERO DELL'INTERNO	759.914	242.446	387.099	629.545	1.389.459
MINISTERO DEI LAVORI PUBBLICI	5.079.834	3.275.140	823.533	4.098.673	9.178.507
MINISTERO DEI TRASPORTI E DELLA NAVIGAZIONE	3.410.968	1.076.919	550.845	1.627.764	5.038.732
MINISTERO DELLE POSTE E DELLE TELECOMUNICAZIONI	3.805	20.812	-	20.812	24.617
MINISTERO DELLA DIFESA	388.266	78.039	21.474	99.513	487.779
MINISTERO DELLE RISORSE AGRICOLE, ALIMENTARI E FORESTALI	3.233.892	497.055	26.046	523.101	3.756.993
MINISTERO DELL'INDUSTRIA, DEL COMMERCIO E DELL'ARTIGIANATO	3.143.498	1.288.362	35.700	1.324.062	4.467.560
MINISTERO DEL LAVORO E DELLA PREVIDENZA SOCIALE	235.143	30.000	64.550	94.550	329.693
MINISTERO DEL COMMERCIO CON L'ESTERO	63.003	202	-	202	63.205
MINISTERO DELLA SANITA'	33.090	-	-	-	33.090
MINISTERO PER I BENI CULTURALI E AMBIENTALI	1.436.277	145.631	-	145.631	1.581.908
MINISTERO DELL'AMBIENTE	1.625.481	138.124	208.740	346.864	1.972.345
MINISTERO DELL'UNIVERSITA' E DELLA RICERCA SCIENTIFICA E TECNOLOGICA	3.151.562	398.892	7.562	406.454	3.558.016
TOTALE TITOLO II					
	35.170.020	13.550.273	3.550.879	17.101.152	52.271.172
TOTALE SPESE FINALI					
	117.738.400	27.704.128	10.532.544	38.236.672	155.975.072
TITOLO III - RIMBORSO DI PRESTITI					
MINISTERO DEL TESORO	123.626	60.044	-	60.044	183.670
TOTALE TITOLO III					
	123.626	60.044	-	60.044	183.670
IN COMPLESSO					
	117.862.026	27.764.172	10.532.544	38.296.716	156.158.742

SEGUE TABELLA N. 21. - RESIDUI DA IMPEGNI E RESIDUI DI STANZIAMENTO
(MILIONI DI LIRE)

MINISTERI	RESIDUI DA IMPEGNI		RESIDUI DI STANZIAMENTO			RESIDUI COMPLESSIVI (E=A+D)
	(A)	(B)	PROVENIENTI DALLA COMPETENZA 1996	PROVENIENTI DA ESERCIZI PRECEDENTI	TOTALE (D=B+C)	
PRESIDENZA DEL CONSIGLIO DEI MINISTRI	4.612.303	1.496.775	235.054	1.731.829	6.344.132	
MINISTERO DEL TESORO	33.321.326	15.087.760	6.992.289	22.080.049	55.401.375	
MINISTERO DELLE FINANZE	16.794.976	460.292	985.717	1.446.009	18.240.985	
MINISTERO DEL BILANCIO E DELLA PROGRAMMAZIONE ECONOMICA	1.922.159	2.088.334	10.095	2.098.429	4.020.588	
MINISTERO DI GRAZIA E GIUSTIZIA	1.654.701	116.239	-	116.239	1.770.940	
MINISTERO DEGLI AFFARI ESTERI	1.269.946	296.046	97.356	393.402	1.663.348	
MINISTERO DELLA PUBBLICA ISTRUZIONE	5.716.873	4.889	858	5.747	5.722.620	
MINISTERO DELL'INTERNO	14.851.226	293.111	408.133	701.244	15.552.470	
MINISTERO DEI LAVORI PUBBLICI	5.311.251	3.330.140	823.533	4.153.673	9.464.924	
MINISTERO DEI TRASPORTI E DELLA NAVIGAZIONE	4.154.600	1.090.748	558.870	1.649.618	5.804.218	
MINISTERO DELLE POSTE E DELLE TELECOMUNICAZIONI	50.099	25.228	8.877	34.105	84.204	
MINISTERO DELLA DIFESA	9.580.895	943.186	21.474	964.660	10.545.555	
MINISTERO DELLE RISORSE AGRICOLE, ALIMENTARI E FORESTALI	3.373.049	499.620	54.118	553.738	3.926.787	
MINISTERO DELL'INDUSTRIA, DEL COMMERCIO E DELL'ARTIGIANATO	3.197.046	1.292.802	35.700	1.328.502	4.525.548	
MINISTERO DEL LAVORO E DELLA PREVIDENZA SOCIALE	4.117.091	37.104	64.550	101.654	4.218.745	
MINISTERO DEL COMMERCIO CON L'ESTERO	114.927	1.084	-	1.084	116.011	
MINISTERO DELLA SANITA'	675.069	17.978	226	18.204	693.273	
MINISTERO PER I BENI CULTURALI E AMBIENTALI	1.898.688	145.631	-	145.631	2.044.319	
MINISTERO DELL'AMBIENTE	1.686.935	138.124	228.132	366.256	2.053.191	
MINISTERO DELL'UNIVERSITA' E DELLA RICERCA SCIENTIFICA E TECNOLOGICA	3.558.866	399.081	7.562	406.643	3.965.509	
TOTALE	117.862.026	27.764.172	10.532.544	38.296.716	156.158.742	

TABELLA N. 22 - RESIDUI PASSIVI DI STANZIAMENTO AL 31 DICEMBRE 1996 PER ESERCIZI DI PROVENIENZA

M I N I S T E R I	(MILIONI DI LIRE)										
	E S E R C I Z I		D I P R O V E N I E N Z A		1994		1995		1996		T O T A L E
	1991 E PRECEDENTI	1992	1993	1994	1995	1996	1995	1996	1996		
TITOLO I - SPESE CORRENTI											
PRESIDENZA DEL CONSIGLIO DEI MINISTRI	-	-	4.885	4.595	8.767	278.755	297.002				
MINISTERO DEL TESORO	-	-	-	-	6.781.477	12.200.945	18.982.422				
MINISTERO DELLE FINANZE	-	-	-	-	-	174.479	174.479				
MINISTERO DEL BILANCIO E DELLA PROGRAMMAZIONE ECONOMICA	-	-	-	-	-	200.000	200.000				
MINISTERO DI GRAZIA E GIUSTIZIA	-	-	-	-	-	978	978				
MINISTERO DEGLI AFFARI ESTERI	-	48.073	14.512	18.780	14.091	271.594	367.050				
MINISTERO DELLA PUBBLICA ISTRUZIONE	-	-	-	458	400	4.889	5.747				
MINISTERO DELL'INTERNO	-	-	1.760	11.877	7.397	50.665	71.699				
MINISTERO DEI LAVORI PUBBLICI	-	-	-	-	-	55.000	55.000				
MINISTERO DEI TRASPORTI E DELLA NAVIGAZIONE	-	-	-	8.025	-	13.829	21.854				
MINISTERO DELLE POSTE E DELLE TELECOMUNICAZIONI	-	-	-	8.877	-	4.416	13.293				
MINISTERO DELLA DIFESA	-	-	-	-	-	865.147	865.147				
MINISTERO DELLE RISORSE AGRICOLE, ALIMENTARI E FORESTALI	-	-	-	-	28.072	2.565	30.637				
MINISTERO DELL'INDUSTRIA, DEL COMMERCIO E DELL'ARTIGIANATO	-	-	-	-	-	4.440	4.440				
MINISTERO DEL LAVORO E DELLA PREVIDENZA SOCIALE	-	-	-	-	-	7.104	7.104				
MINISTERO DEL COMMERCIO CON L'ESTERO	-	-	-	-	-	882	882				
MINISTERO DELLA SANITA'	-	-	-	-	226	17.978	18.204				
MINISTERO PER I BENI CULTURALI E AMBIENTALI	-	-	-	-	-	-	-				
MINISTERO DELL'AMBIENTE	15.290	2.488	961	654	-	-	19.393				
MINISTERO DELL'UNIVERSITA' E DELLA RICERCA SCIENTIFICA E TECNOLOGICA	-	-	-	-	-	189	189				
TOTALE TITOLO I	15.290	50.561	22.118	53.266	6.840.430	14.153.855	21.135.520				

SEGUE TABELLA N. 22 - RESIDUI PASSIVI DI STANZIAMENTO AL 31 DICEMBRE 1996 PER ESERCIZI DI PROVENIENZA

M I N I S T E R I	(MILIONI DI LIRE)						TOTALE
	E S E R C I Z I D I P R O V E N I E N Z A						
	1991 E PRECEDENTI	1992	1993	1994	1995	1996	
TITOLO II - SPESE IN CONTO CAPITALE							
PRESIDENZA DEL CONSIGLIO DEI MINISTRI	80.299	11.950	200	29.672	94.684	1.218.020	1.434.825
MINISTERO DEL TESORO	-	-	-	-	210.812	2.826.771	3.037.583
MINISTERO DELLE FINANZE	28.516	334.560	393.942	203.735	24.964	285.813	1.271.530
MINISTERO DEL BILANCIO E DELLA PROGRAMMAZIONE ECONOMICA	-	-	3.871	257	5.967	1.888.334	1.898.429
MINISTERO DI GRAZIA E GIUSTIZIA	-	-	-	-	-	115.261	115.261
MINISTERO DEGLI AFFARI ESTERI	-	-	1.900	-	-	24.452	26.352
MINISTERO DELLA PUBBLICA ISTRUZIONE	-	-	-	-	-	-	-
MINISTERO DELL'INTERNO	-	32.925	32.925	95.295	225.954	242.446	629.545
MINISTERO DEI LAVORI PUBBLICI	52	20.551	12.096	126.454	664.381	3.275.140	4.098.674
MINISTERO DEI TRASPORTI E DELLA NAVIGAZIONE	-	10.000	10.498	19.706	510.641	1.076.919	1.627.764
MINISTERO DELLE POSTE E DELLE TELECOMUNICAZIONI	-	-	-	-	-	20.812	20.812
MINISTERO DELLA DIFESA	-	-	-	-	21.474	78.039	99.513
MINISTERO DELLE RISORSE AGRICOLE, ALIMENTARI E FORESTALI	-	-	-	-	26.046	497.055	523.101
MINISTERO DELL'INDUSTRIA, DEL COMMERCIO E DELL'ARTIGIANATO	-	15.000	5.000	5.000	10.700	1.288.362	1.324.062
MINISTERO DEL LAVORO E DELLA PREVIDENZA SOCIALE	-	-	-	50.000	14.550	30.000	94.550
MINISTERO DEL COMMERCIO CON L'ESTERO	-	-	-	-	-	202	202

SEGUE TABELLA N. 22 - RESIDUI PASSIVI DI STANZIAMENTO AL 31 DICEMBRE 1996 PER ESERCIZI DI PROVENIENZA

M I N I S T E R I	(MILIONI DI LIRE)						T O T A L E
	E S E R C I Z I D I P R O V E N I E N Z A						
	1991 E PRECEDENTI	1992	1993	1994	1995	1996	
MINISTERO DELLA SANITA'	-	-	-	-	-	-	-
MINISTERO PER I BENI CULTURALI E AMBIENTALI	-	-	-	-	-	-	-
MINISTERO DELL'AMBIENTE	1.230	30.246	36.000	56.000	85.264	145.631	346.864
MINISTERO DELL'UNIVERSITA' E DELLA RICERCA SCIENTIFICA E TECNOLOGICA	-	-	-	2	7.560	398.892	406.454
TOTALE TITOLO II	110.097	455.232	496.432	586.121	1.902.997	13.550.273	17.101.152
TOTALE SPESE FINALI	125.387	505.793	518.550	639.387	8.743.427	27.704.128	38.236.672

SEGUE TABELLA N. 22 - RESIDUI PASSIVI DI STANZIAMENTO AL 31 DICEMBRE 1996 PER ESERCIZI DI PROVENIENZA

M I N I S T E R I	(MILIONI DI LIRE)						TOTALE
	1991 E PRECEDENTI	1992	1993	1994	1995	1996	
TITOLO III - RIMBORSO DI PRESTITI	-	-	-	-	-	60.044	60.044
MINISTERO DEL TESORO	-	-	-	-	-	60.044	60.044
TOTALE TITOLO III	125.387	505.793	518.550	639.387	8.743.427	27.764.172	38.296.716
IN COMPLESSO							

SEQUE TABELLA N. 22 - RESIDUI PASSIVI DI STANZIAMENTO AL 31 DICEMBRE 1996 PER ESERCIZI DI PROVENIENZA

M I N I S T E R I	(MILIONI DI LIRE)						TOTALE
	E S E R C I Z I D I P R O V E N I E N Z A						
	1991 E PRECEDENTI	1992	1993	1994	1995	1996	
PRESIDENZA DEL CONSIGLIO DEI MINISTRI	80.299	11.950	5.085	34.267	103.452	1.496.776	1.731.829
MINISTERO DEL TESORO	-	-	-	-	6.992.289	15.087.760	22.080.049
MINISTERO DELLE FINANZE	28.516	334.560	393.942	203.735	24.964	460.291	1.446.008
MINISTERO DEL BILANCIO E DELLA PROGRAMMAZIONE ECONOMICA	-	-	3.871	257	5.967	2.088.334	2.098.429
MINISTERO DI GRAZIA E GIUSTIZIA	-	-	-	-	-	116.239	116.239
MINISTERO DEGLI AFFARI ESTERI	-	48.073	16.412	18.780	14.090	296.046	393.401
MINISTERO DELLA PUBBLICA ISTRUZIONE	-	-	-	458	400	4.889	5.747
MINISTERO DELL'INTERNO	-	32.925	34.685	107.172	233.351	293.112	701.245
MINISTERO DEI LAVORI PUBBLICI	52	20.551	12.096	126.454	664.381	3.330.140	4.153.674
MINISTERO DEI TRASPORTI E DELLA NAVIGAZIONE	-	10.000	10.498	27.731	510.641	1.090.748	1.649.618
MINISTERO DELLE POSTE E DELLE TELECOMUNICAZIONI	-	-	-	8.877	-	25.228	34.105
MINISTERO DELLA DIFESA	-	-	-	-	21.474	943.186	964.660
MINISTERO DELLE RISORSE AGRICOLE, ALIMENTARI E FORESTALI	-	-	-	-	54.118	499.620	553.738
MINISTERO DELL'INDUSTRIA, DEL COMMERCIO E DELL'ARTIGIANATO	-	15.000	5.000	5.000	10.700	1.292.802	1.328.502
MINISTERO DEL LAVORO E DELLA PREVIDENZA SOCIALE	-	-	-	50.000	14.550	37.104	101.654
MINISTERO DEL COMMERCIO CON L'ESTERO	-	-	-	-	-	1.084	1.084
MINISTERO DELLA SANITA'	-	-	-	-	-	-	-
MINISTERO PER I BENI CULTURALI E AMBIENTALI	-	-	-	-	-	-	-
MINISTERO DELL'AMBIENTE	-	-	-	-	226	17.978	18.204
MINISTERO DELL'UNIVERSITA' E DELLA RICERCA SCIENTIFICA E TECNOLOGICA	-	-	-	-	-	-	-

TABELLA N. 23 - RESIDUI PASSIVI AL 31 DICEMBRE 1996 PER CATEGORIE ECONOMICHE E PER ESERCIZI DI PROVENIENZA
DISTINTI IN PROPRI (P), DI STANZIAMENTO (S) E COMPLESSIVI (T).

A G G R E G A T I	(MILIONI DI LIRE)							TOTALE
	E S E R C I Z I D I P R O V E N I E N Z A							
	1991 E PRECEDENTI	1992	1993	1994	1995	1996		
TITOLO I - SPESE CORRENTI								
CATEGORIA I - SERVIZI DEGLI ORGANI COSTITUZIONALI	P S T	- - -	- - -	- - -	- - -	- - -	- - -	- - -
CATEGORIA II - PERSONALE IN ATTIVITA' DI SERVIZIO	P S T	- - -	5.026 - -	5.026 - -	12.470 - -	2.006.663 - -	2.006.663 - -	5.335.537 1.378.823 7.359.696 1.378.823 8.738.519
CATEGORIA III - PERSONALE IN QUIESCENZA	P S T	- - -	- - -	- - -	10 - -	10.711 - -	10.711 - -	276.181 - -
CATEGORIA IV - ACQUISTO DI BENI E SERVIZI	P S T	6.986 15.290 22.276	264.748 5.086 249.834	282.326 17.144 299.470	1.305.810 43.671 1.349.481	5.074.707 50.624 5.125.331	5.074.707 50.624 5.125.331	8.935.164 1.005.047 9.940.211 15.849.741 1.136.862 16.986.603
CATEGORIA V - TRASFERIMENTI	P S T	6 - 6	177.332 45.475 222.807	46.018 89 46.107	151.783 5.000 156.783	6.716.066 7.612 6.723.678	6.716.066 7.612 6.723.678	29.514.122 2.073.988 31.588.110 36.605.327 2.132.164 38.737.491
CATEGORIA VI - INTERESSI	P S T	- - -	421 - 421	- - -	1.578 - 1.578	1.236.014 - 1.236.014	1.236.014 - 1.236.014	2.418.884 342.800 2.761.684 3.657.353 342.800 4.000.153
CATEGORIA VII - POSTE CORRETTIVE E COMPENSATIVE DELLE ENTRATE	P S T	- - -	- - -	112.275 - 112.275	7.804.322 - 7.804.322	6.781.477 - 6.781.477	9.015.429 - 9.015.429	8.023.945 - 8.023.945 18.174.694 16.057.477 34.231.971
CATEGORIA VIII - AMMORTAMENTI	P S T	- - -	- - -	- - -	- - -	- - -	- - -	148.560 - 148.560
CATEGORIA IX - SOMME NON ATTRIBUIBILI	P S T	- - -	- - -	57.010 4.885 61.895	144.457 4.595 149.052	175.430 717 176.147	175.430 717 176.147	109.409 87.394 186.606 486.306 87.394 573.700
TOTALE TITOLO I	P S T	6.992 15.290 22.282	422.501 50.561 473.062	503.111 22.118 525.229	9.420.430 53.266 9.473.696	17.453.543 6.840.430 24.293.973	17.453.543 6.840.430 24.293.973	54.761.802 14.153.855 68.915.657 82.568.379 21.135.520 103.703.899

SEGUE TABELLA N. 23 - RESIDUI PASSIVI AL 31 DICEMBRE 1996 PER CATEGORIE ECONOMICHE E PER ESERCIZI DI PROVENIENZA
DISTINTI IN PROPRI (P), DI STANZIAMENTO (S) E COMPLESSIVI (T).

A G G R E G A T I	(MILIONI DI LIRE)										TOTALE
	E S E R C I Z I D I P R O V E N I E N Z A										
	E P R E C E D E N T I		1992	1993	1994	1995	1996				
TITOLO II - SPESE IN CONTO CAPITALE											
CATEGORIA X - BENI ED OPERE IMMOBILIARI A CARICO DIRETTO DELLO STATO	P	446.607	690.464	1.166.254	1.491.872	2.092.780	833.934	6.721.911			
	S	29.798	403.036	467.561	460.190	937.183	2.402.311	4.699.879			
	T	476.405	1.093.500	1.633.615	1.952.062	3.029.963	3.236.245	11.421.790			
CATEGORIA XI - BENI MOBILI, MACCHINE ED ATTREZZATURE TECNICO-SCIENTIFICHE A CARICO DIRETTO DELLO STATO	P	-	78.325	65.865	202.299	450.370	428.350	1.225.209			
	S	-	25.246	20.000	-	77.634	517.070	639.950			
	T	-	103.571	85.865	202.299	528.004	945.420	1.865.159			
CATEGORIA XII - TRASFERIMENTI	P	161.194	2.293.667	2.818.998	4.282.660	5.610.647	8.901.743	24.068.909			
	S	80.299	26.950	9.071	125.929	668.808	7.665.349	8.576.406			
	T	241.493	2.320.617	2.828.069	4.408.589	6.279.455	16.567.092	32.645.315			
CATEGORIA XIII - PARTECIPAZIONI AZIONARIE E CONFERIMENTI	P	-	-	115	-	9.640	1.809.556	1.820.121			
	S	-	-	115	810	9.640	1.809.556	1.820.121			
CATEGORIA XIV - CONCESSIONE DI CREDITI ED ANTICIPAZIONI PER FINALITA' PRODUTTIVE	P	-	152.067	120.825	161.876	441.593	193.643	1.070.004			
	S	-	-	-	2	8.560	438.836	447.398			
	T	-	152.067	120.825	161.878	450.153	632.479	1.517.402			
CATEGORIA XV - CONCESSIONE DI CREDITI ED ANTICIPAZIONI PER FINALITA' NON PRODUTTIVE	P	-	-	-	-	-	3.827	3.827			
	S	-	-	-	-	-	-	-			
	T	-	-	-	-	-	3.827	3.827			
CATEGORIA XVI - SOMME NON ATTRIBUIBILI	P	-	-	-	1.508	160.153	98.377	260.038			
	S	-	-	-	-	210.812	2.526.707	2.737.519			
	T	-	-	-	1.508	370.965	2.625.084	2.997.557			
TOTALE TITOLO II											
	P	607.801	3.214.523	4.172.057	6.141.025	8.765.183	12.269.430	35.170.019			
	S	110.097	455.232	496.432	586.121	1.902.997	13.550.273	17.101.152			
	T	717.898	3.669.755	4.668.489	6.727.146	10.668.180	25.819.703	52.271.171			
TOTALE SPESE FINALI											
	P	614.793	3.637.024	4.675.168	15.561.455	26.218.726	67.031.232	117.738.398			
	S	125.387	505.793	518.550	639.387	8.743.427	27.704.128	38.236.672			
	T	740.180	4.142.817	5.193.718	16.200.842	34.962.153	94.735.360	155.975.070			
TITOLO III - RIMBORSO DI PRESTITI											
RIMBORSO DI PRESTITI											
	P	8.562	37.456	33.157	12.105	2.476	29.871	123.627			
	S	-	-	-	-	-	60.044	60.044			
	T	8.562	37.456	33.157	12.105	2.476	89.915	183.671			
IN COMPLESSO											
	P	623.355	3.674.480	4.708.325	15.573.560	26.221.202	67.061.103	117.862.025			
	S	125.387	505.793	518.550	639.387	8.743.427	27.764.172	38.296.716			
	T	748.742	4.180.273	5.226.875	16.212.947	34.964.629	94.825.275	156.158.741			

TABELLA N. 24 - RESIDUI PASSIVI AL 31 DICEMBRE 1996 PER TITOLI, SEZIONI E PER ESERCIZI DI PROVENIENZA
DISTINTI IN PROPRI (P), DI STANZIAMENTO (S) E COMPLESSIVI (T).

A G G R E G A T I	(MILIONI DI LIRE)										TOTALE												
	E S E R C I Z I D I P R O V E N I E N Z A																						
	1991 E PRECEDENTI	1992	1993	1994	1995	1996	1996	1996	1996	1996													
TITOLO I - SPESE CORRENTI																							
SEZIONE I - AMMINISTRAZIONE GENERALE	P	-	1.024	5.085	236.029	2.752.044	5.422.605	8.416.787	S	-	705	10.422	239.116	250.243	T	-	1.024	5.085	236.734	2.762.466	5.661.721	8.667.030	
SEZIONE II - DIFESA NAZIONALE	P	-	228.002	279.050	807.200	2.753.815	4.565.037	8.633.129	S	25	-	279.050	865.145	865.145	T	-	228.002	279.050	807.200	2.753.815	5.430.182	9.498.274	
SEZIONE III - GIUSTIZIA	P	-	-	106	35.103	375.083	901.565	1.311.857	S	-	-	-	978	978	T	-	-	106	35.103	375.083	902.543	1.312.835	
SEZIONE IV - SICUREZZA PUBBLICA	P	-	-	-	63.554	230.305	551.915	845.774	S	-	-	3.519	9.774	9.774	T	-	-	-	63.554	233.824	551.915	855.548	
SEZIONE V - RELAZIONI INTERNAZIONALI	P	-	-	-	8.313	940.121	403.258	1.351.692	S	-	48.073	16.272	15.406	274.795	378.126	T	-	48.073	16.272	31.893	955.527	678.053	1.729.818
SEZIONE VI - ISTRUZIONE E CULTURA	P	-	-	507	52.973	1.832.549	4.822.371	6.708.426	S	26	-	458	7.669	8.527	8.527	T	-	-	507	53.431	1.832.949	4.830.040	6.716.953
SEZIONE VII - UNIVERSITA' E RICERCA SCIENTIFICA	P	-	-	-	75.361	177.577	583.073	836.011	S	-	-	-	-	-	-	T	-	-	-	75.361	177.577	583.073	836.011
SEZIONE VIII - EDILIZIA	P	-	1.714	1.526	4.596	82.129	227.934	317.899	S	-	-	-	-	2	2	T	-	1.714	1.526	4.596	82.129	227.936	317.901
SEZIONE IX - LAVORO E PREVIDENZA SOCIALE	P	-	-	2	3.771	2.559.455	4.082.292	6.645.520	S	-	-	-	2	7.104	7.104	T	-	-	2	3.771	2.559.455	4.089.396	6.652.624
SEZIONE X - ASSISTENZA PUBBLICA	P	-	-	57.010	164.303	1.424.242	9.936.637	11.582.192	S	-	-	4.712	908	83.923	83.923	T	-	-	57.010	169.015	1.425.150	10.010.055	11.666.115
SEZIONE XI - IGIENE E SANITA'	P	-	12.334	151	10.166	1.108.483	2.237.492	3.368.626	S	-	-	-	226	17.978	18.204	T	-	12.334	151	10.166	1.108.709	2.255.470	3.386.830
SEZIONE XII - TRASPORTI, NAVIGAZIONE E COMUNICAZIONI	P	-	-	766	16.302	335.809	504.311	857.188	S	-	-	16.902	-	18.245	35.147	T	-	-	766	33.204	335.809	522.556	892.335

SEGUE TABELLA N. 24 - RESIDUI PASSIVI AL 31 DICEMBRE 1996 PER TITOLI, SEZIONI E PER ESERCIZI DI PROVENIENZA
DISTINTI IN PROPRI (P), DI STANZIAMENTO (S) E COMPLESSIVI (T).

A G G R E G A T I	(MILIONI DI LIRE)										TOTALE	
	E S E R C I Z I D I P R O V E N I E N Z A											
	E PRECEDENTI	1991	1992	1993	1994	1995	1996					
SEZIONE XIII - AGRICOLTURA E ALIMENTAZIONE	P	-	-	-	906	46.801	90.894	138.601				
	S	-	-	-	-	28.072	2.546	30.618				
	T	-	-	-	-	74.873	93.440	169.219				
SEZIONE XIV - INDUSTRIA, COMMERCIO E ARTIGIANATO	P	-	-	-	1.421	217.396	205.428	424.245				
	S	-	-	-	-	-	267.538	267.538				
	T	-	-	-	1.421	217.396	472.966	691.783				
SEZIONE XV - INTERVENTI NELLE AREE DEPRESSE	P	-	-	-	-	26.618	19.167	45.785				
	S	-	-	-	-	-	241.750	241.750				
	T	-	-	-	-	26.618	260.917	287.535				
SEZIONE XVI - OPERE ED INTERVENTI ECONOMICI NON ATTRIBUIBILI A PARTICOLARI SETTORI	P	6.941	1.674	159	40.163	62.264	155.720	266.921				
	S	15.290	2.488	961	654	-	57.119	76.512				
	T	22.231	4.162	1.120	40.817	62.264	212.839	343.433				
SEZIONE XVII - FINANZA REGIONALE E LOCALE	P	-	177.332	46.018	78.329	127.290	11.280.857	11.709.826				
	S	-	-	-	-	-	1.502.562	1.502.562				
	T	-	177.332	46.018	78.329	127.290	12.583.419	13.012.388				
SEZIONE XVIII - PROTEZIONE CIVILE E PUBBLICHE CALAMITA'	P	-	-	-	9.973	195.464	450.143	655.580				
	S	-	-	-	-	-	221.079	221.079				
	T	-	-	-	9.973	195.464	671.222	876.659				
SEZIONE XIX - FONDI SPECIALI E DI RISERVA	P	-	-	-	-	-	-	-				
	S	-	-	-	-	-	-	-				
	T	-	-	-	-	-	-	-				
SEZIONE XX - INTERESSI DI DEBITI	P	-	421	456	1.540	13.021	1.178.561	1.193.999				
	S	-	-	-	-	-	105.414	105.414				
	T	-	421	456	1.540	13.021	1.283.975	1.299.413				
SEZIONE XXI - ONERI NON RIPARTIBILI	P	-	-	112.275	7.810.427	2.193.077	7.142.542	17.258.321				
	S	-	-	-	-	6.781.477	9.276.000	16.057.477				
	T	-	-	112.275	7.810.427	8.974.554	16.418.542	33.315.798				
TOTALE TITOLO I	P	6.992	422.501	503.111	9.420.430	17.453.563	54.761.802	82.568.379				
	S	15.290	50.561	22.118	53.266	6.840.430	14.153.855	21.135.520				
	T	22.282	473.062	525.229	9.473.696	24.293.973	68.915.657	103.703.899				

SEGUE TABELLA N. 24 - RESIDUI PASSIVI AL 31 DICEMBRE 1996 PER TITOLI, SEZIONI E PER ESERCIZI DI PROVENIENZA
DISTINTI IN PROPRI (P), DI STANZIAMENTO (S) E COMPLESSIVI (T).

A G G R E G A T I	(MILIONI DI LIRE)						TOTALE
	E E PRECEDENTI	1991	1992	1993	1994	1995	
TITOLO II - SPESE IN CONTO CAPITALE							
SEZIONE I - AMMINISTRAZIONE GENERALE	P	-	-	295	1.118	275.597	513.262
	S	-	-	-	-	-	192.763
	T	-	-	295	1.118	275.597	706.025
SEZIONE II - DIFESA NAZIONALE	P	-	92	46.759	89	17.000	83.327
	S	-	-	-	-	-	37.725
	T	-	92	46.759	89	17.000	121.052
SEZIONE III - GIUSTIZIA	P	-	34.748	12.116	50.371	84.566	210.748
	S	-	-	-	-	-	71.409
	T	-	34.748	12.116	50.371	84.566	282.157
SEZIONE IV - SICUREZZA PUBBLICA	P	-	11.633	16.294	111.578	59.997	262.537
	S	-	32.925	32.925	95.295	185.954	540.912
	T	-	44.558	49.219	206.873	245.951	803.449
SEZIONE V - RELAZIONI INTERNAZIONALI	P	-	30.000	41.346	44.700	35.890	189.116
	S	-	-	1.900	-	-	1.900
	T	-	30.000	43.246	44.700	35.890	191.016
SEZIONE VI - ISTRUZIONE E CULTURA	P	3.633	154.136	235.000	334.361	504.998	1.642.789
	S	51	-	-	-	14	233.597
	T	3.684	154.136	235.000	334.361	505.012	1.876.451
SEZIONE VII - UNIVERSITA' E RICERCA SCIENTIFICA	P	-	413.004	440.148	565.790	626.132	2.770.204
	S	-	-	-	-	-	124.264
	T	-	413.004	440.148	565.790	626.132	2.894.468
SEZIONE VIII - EDILIZIA	P	-	321.055	394.118	586.809	952.549	2.748.771
	S	28.516	334.560	393.942	203.735	152.969	2.367.635
	T	28.516	655.615	788.060	790.544	1.105.518	5.116.406
SEZIONE IX - LAVORO E PREVIDENZA SOCIALE	P	-	77	94.896	338	5.094	200.405
	S	-	-	-	50.000	14.550	94.550
	T	-	77	94.896	50.338	19.644	294.955
SEZIONE X - ASSISTENZA PUBBLICA	P	-	1.100	-	-	-	1.100
	S	-	-	-	-	-	-
	T	-	1.100	-	-	-	1.100
SEZIONE XI - IGIENE E SANITA'	P	-	56.119	31.359	50.541	67.495	284.494
	S	-	-	-	-	-	549.162
	T	-	56.119	31.359	50.541	67.495	833.656
SEZIONE XII - TRASPORTI, NAVIGAZIONE E COMUNICAZIONI	P	444.708	538.977	447.693	387.738	873.590	4.408.282
	S	-	30.551	22.594	146.160	636.357	2.162.799
	T	444.708	569.528	470.287	533.898	1.509.947	6.571.081

SEGUE TABELLA N. 24 - RESIDUI PASSIVI AL 31 DICEMBRE 1996 PER TITOLI, SEZIONI E PER ESERCIZI DI PROVENIENZA
DISTINTI IN PROPRI (P), DI STANZIAMENTO (S) E COMPLESSIVI (T).

A G G R E G A T I	(MILIONI DI LIRE)										TOTALE	
	E S E R C I Z I D I P R O V E N I E N Z A											
	1991 E PRECEDENTI	1992	1993	1994	1995	1996						
SEZIONE XIII - AGRICOLTURA E ALIMENTAZIONE	P	-	429.596	665.205	608.673	730.325	402.961	2.836.760				
	S	-	-	-	-	26.046	480.506	506.552				
	T	-	429.596	665.205	608.673	756.371	883.467	3.343.312				
SEZIONE XIV - INDUSTRIA, COMMERCIO E ARTIGIANATO	P	-	601.499	603.191	910.557	952.893	3.166.121	6.234.299				
	S	38	15.000	5.000	5.000	9.700	935.330	970.030				
	T	38	616.499	608.191	915.557	962.593	4.101.451	7.204.329				
SEZIONE XV - INTERVENTI NELLE AREE DEPRESSE	P	-	4.231	72.668	396.540	1.442.408	2.674.443	4.590.290				
	S	-	-	-	2	219.372	4.385.342	4.604.716				
	T	-	4.231	72.668	396.542	1.661.780	7.059.785	9.195.006				
SEZIONE XVI - OPERE ED INTERVENTI - ECONOMICI NON ATTRIBUIBILI A PARTICOLARI SETTORI	P	-	538.208	658.273	666.399	1.083.667	813.297	3.739.844				
	S	1.230	30.246	36.000	56.000	101.053	695.343	919.872				
	T	1.230	568.454	694.273	702.399	1.184.720	1.508.640	4.659.716				
SEZIONE XVII - FINANZA REGIONALE E LOCALE	P	159.422	41.924	173.889	1.208.291	433.815	768.255	2.785.596				
	S	80.300	11.950	4.071	29.929	100.651	438.477	665.378				
	T	239.722	53.874	177.960	1.238.220	534.466	1.206.732	3.450.974				
SEZIONE XVIII - PROTEZIONE CIVILE E PUBBLICHE CALAMITA'	P	-	38.124	235.575	236.423	524.977	534.965	1.570.064				
	S	-	-	-	-	442.929	2.585.057	3.027.986				
	T	-	38.124	235.575	236.423	967.906	3.120.022	4.598.050				
SEZIONE XIX - FONDI SPECIALI E DI RISERVA	P	-	-	-	-	94.190	-	94.190				
	S	-	-	-	-	-	-	-				
	T	-	-	-	-	94.190	-	94.190				
SEZIONE XX - INTERESSI DI DEBITI	P	-	-	-	-	-	-	-				
	S	-	-	-	-	-	-	-				
	T	-	-	-	-	-	-	-				
SEZIONE XXI - ONERI NON RIPARTIBILI	P	-	-	3.232	-	709	-	-				
	S	-	-	-	-	-	-	-				
	T	-	-	3.232	-	709	-	29.837				3.941
TOTALE TITOLO II	P	607.801	3.214.523	4.172.057	6.141.025	8.765.183	12.269.430	35.170.019				
	S	110.097	455.232	496.432	586.121	1.902.997	13.550.273	17.101.152				
	T	717.898	3.669.755	4.668.489	6.727.146	10.668.180	25.819.703	52.271.171				
TOTALE SPESE FINALI	P	614.793	3.637.024	4.675.168	15.561.455	26.218.726	67.031.232	117.738.398				
	S	125.387	505.793	518.550	639.387	8.743.427	27.704.128	38.236.672				
	T	740.180	4.142.817	5.193.718	16.200.842	34.962.153	94.735.360	155.975.070				

SEGUE TABELLA N. 24 - RESIDUI PASSIVI AL 31 DICEMBRE 1996 PER TITOLI, SEZIONI E PER ESERCIZI DI PROVENIENZA
DISTINTI IN PROPRI (P), DI STANZIAMENTO (S) E COMPLESSIVI (T).

A G G R E G A T I	(MILIONI DI LIRE)						TOTALE
	E PRECEDENTI	1991	1992	1993	1994	1995	
TITOLO III - RIMBORSO DI PRESTITI							
SEZIONE XXII - RIMBORSO DI PRESTITI							
P	8.562	37.456	33.157	12.105	2.476	29.871	123.627
S	-	-	-	-	-	60.044	60.044
T	8.562	37.456	33.157	12.105	2.476	89.915	183.671
IN COMPLESSO	623.355	3.674.480	4.708.325	15.573.560	26.221.202	67.061.103	117.862.025
S	125.387	505.793	518.550	639.387	8.743.427	27.764.172	38.296.716
T	748.742	4.180.273	5.226.875	16.212.947	34.964.629	94.825.275	156.158.741

SEQUE TABELLA N. 24 - RESIDUI PASSIVI AL 31 DICEMBRE 1996 PER SEZIONI E PER ESERCIZI DI PROVENIENZA
DISTINTI IN PROPRI (P), DI STANZIAMENTO (S) E COMPLESSIVI (T).
(MILIONI DI LIRE)

A G G R E G A T I	E S E R C I Z I D I P R O V E N I E N Z A						T O T A L E
	E P R E C E D E N T I	1992	1993	1994	1995	1996	
SEZIONE I - AMMINISTRAZIONE GENERALE	-	1.024	5.379	237.147	3.027.642	5.658.857	8.930.049
	-	-	-	705	10.422	431.879	443.006
	-	1.024	5.379	237.852	3.038.064	6.090.736	9.373.055
SEZIONE II - DIFESA NAZIONALE	-	25	325.810	807.289	2.770.814	4.584.425	8.716.458
	-	25	325.810	807.289	2.770.814	902.870	902.870
	-	228.095	325.810	807.289	2.770.814	5.487.295	9.619.328
SEZIONE III - GIUSTIZIA	-	34.748	12.221	85.474	459.649	930.512	1.522.604
	-	-	-	-	-	72.388	72.388
	-	34.748	12.221	85.474	459.649	1.002.900	1.594.992
SEZIONE IV - SICUREZZA PUBBLICA	-	11.633	16.294	175.133	290.302	614.951	1.108.313
	-	32.925	32.925	189.473	193.813	550.686	550.686
	-	44.558	49.219	276.683	479.775	808.764	1.658.999
SEZIONE V - RELAZIONI INTERNAZIONALI	-	30.000	41.346	53.013	976.011	440.638	1.540.808
	-	48.073	18.172	23.580	15.606	274.795	380.026
	-	78.073	59.518	76.593	991.417	715.233	1.920.834
SEZIONE VI - ISTRUZIONE E CULTURA	3.659	154.136	235.507	387.334	2.337.547	5.233.033	8.351.216
	51	-	-	458	414	241.266	242.189
	3.710	154.136	235.507	387.792	2.337.961	5.474.299	8.593.405
SEZIONE VII - UNIVERSITA' E RICERCA SCIENTIFICA	-	413.004	440.148	641.151	803.710	1.308.202	3.606.215
	-	-	-	-	-	124.264	124.264
	-	413.004	440.148	641.151	803.710	1.432.466	3.730.479
SEZIONE VIII - EDILIZIA	-	322.769	395.643	591.404	1.034.679	722.174	3.066.669
	28.516	334.560	393.942	203.735	152.969	1.253.915	2.367.637
	28.516	657.329	789.585	795.139	1.187.648	1.976.089	5.434.306
SEZIONE IX - LAVORO E PREVIDENZA SOCIALE	-	77	94.898	4.109	2.564.549	4.182.292	6.845.925
	-	-	-	50.000	14.550	37.104	101.654
	-	77	94.898	54.109	2.579.099	4.219.396	6.947.579
SEZIONE X - ASSISTENZA PUBBLICA	-	1.100	57.010	164.303	1.424.242	9.936.637	11.583.292
	-	-	4.885	4.712	908	73.418	83.923
	-	1.100	61.895	169.015	1.425.150	10.010.055	11.667.215
SEZIONE XI - IGIENE E SANITA'	-	68.453	31.510	60.707	1.175.978	2.316.471	3.653.119
	-	-	-	-	-	553.738	567.365
	-	68.453	31.510	60.707	1.189.605	2.870.209	4.220.484
SEZIONE XII - TRASPORTI, NAVIGAZIONE E COMUNICAZIONI	444.708	538.977	448.460	404.040	1.209.399	2.219.887	5.265.471
	-	30.551	22.594	163.062	636.357	1.345.383	2.197.947
	444.708	569.528	471.054	567.102	1.845.756	3.565.270	7.463.418
SEZIONE XIII - AGRICOLTURA E ALIMENTAZIONE	-	429.596	665.205	609.578	777.126	493.855	2.975.360
	-	-	-	-	54.118	483.051	537.169
	-	429.596	665.205	609.578	831.244	976.906	3.512.529

SEGUE TABELLA N. 24 - RESIDUI PASSIVI AL 31 DICEMBRE 1996 PER SEZIONI E PER ESERCIZI DI PROVENIENZA
DISTINTI IN PROPRI (P), DI STANZIAMENTO (S) E COMPLESSIVI (T).

A G G R E G A T I	E S E R C I Z I D I P R O V E N I E N Z A							T O T A L E
	(MILIONI DI LIRE)							
	1991 E PRECEDENTI	1992	1993	1994	1995	1996		
SEZIONE XIV - INDUSTRIA, COMMERCIO E ARTIGIANATO	P S T	38 - -	601.499 15.000 616.499	603.191 5.000 608.191	911.978 5.000 916.978	1.170.288 9.700 1.179.988	3.371.549 1.202.868 4.574.417	6.658.563 1.237.568 7.896.111
SEZIONE XV - INTERVENTI NELLE AREE DEPRESSE	P S T	- - -	4.231 - 4.231	72.668 - 72.668	396.540 2 396.542	1.469.025 219.372 1.688.397	2.693.610 4.627.092 7.320.702	4.636.074 4.846.466 9.482.540
SEZIONE XVI - OPERE ED INTERVENTI ECONOMICI NON ATTRIBUIBILI A PARTICOLARI SETTORI	P S T	6.961 16.520 23.461	539.882 32.734 572.616	658.432 36.961 695.393	686.562 56.654 743.216	1.145.931 101.053 1.246.984	969.016 752.462 1.721.478	4.006.764 996.384 5.003.148
SEZIONE XVII - FINANZA REGIONALE E LOCALE	P S T	159.422 80.300 239.722	219.255 11.950 231.205	219.907 4.071 223.978	1.286.620 29.929 1.316.549	561.105 100.651 661.756	12.049.113 1.741.039 13.790.152	14.695.422 1.967.940 16.463.362
SEZIONE XVIII - PROTEZIONE CIVILE E PUBBLICHE CALAMITA'	P S T	- - -	38.124 - 38.124	235.575 - 235.575	246.396 - 246.396	720.441 442.930 1.163.371	985.108 2.806.136 3.791.244	2.225.644 3.249.066 5.474.710
SEZIONE XIX - FONDI SPECIALI E DI RISERVA	P S T	- - -	- - -	- - -	- - -	94.190 - 94.190	1.175.397 - 1.175.397	94.190 1.175.397 1.269.587
SEZIONE XX - INTERESSI DI DEBITI	P S T	- - -	421 - 421	456 - 456	1.540 - 1.540	13.021 - 13.021	1.178.561 105.414 1.283.975	1.193.999 105.414 1.299.413
SEZIONE XXI - ONERI NON RIPARTIBILI	P S T	- - -	- - -	115.508 - 115.508	7.811.137 - 7.811.137	2.193.077 6.781.477 8.974.554	7.142.542 9.305.837 16.448.379	17.262.264 16.087.514 33.349.578
T O T A L E	P S T	614.793 125.387 740.180	3.637.024 505.793 4.142.817	4.675.168 518.550 5.193.718	15.561.455 639.387 16.200.842	26.218.726 8.743.427 34.962.153	67.031.233 27.704.129 94.735.362	117.738.399 38.236.673 155.975.072
SEZIONE XXII - RIMBORSO DI PRESTITI	P S T	8.562 - 8.562	37.456 - 37.456	33.157 - 33.157	12.105 - 12.105	- 2.476 - 2.476	60.044 - 60.044	183.671 - 183.671
I N C O M P L E S S O	P S T	623.355 125.387 748.742	3.674.480 505.793 4.180.273	4.708.325 518.550 5.226.875	15.573.560 639.387 16.212.947	26.221.202 8.743.427 34.964.629	67.061.104 27.764.173 94.825.277	117.862.026 38.296.717 156.158.743

TABELLA N. 25 - PROCESSO DI SMALTIMENTO DEI RESIDUI PASSIVI

ESERCIZI	Residui di nuova formazione	ALIQUOTE PAGATE O ELIMINATE NEGLI ESERCIZI					
		1991	1992	1993	1994	1995	1996

a) in miliardi di lire

1991	64.865	-	43.716	11.592	3.618	2.166	3.028
1992	79.021	-	-	59.003	10.714	3.950	1.173
1993	84.183	-	-	-	58.752	12.862	7.343
1994	90.759	-	-	-	-	65.328	9.218
1995	100.133	-	-	-	-	-	65.169
1996	94.825	-	-	-	-	-	-

b) in termini percentuali

1991	100	-	67,4	17,9	5,6	3,3	4,7
1992	100	-	-	74,7	13,6	5,0	1,5
1993	100	-	-	-	69,8	15,3	8,7
1994	100	-	-	-	-	72,0	10,2
1995	100	-	-	-	-	-	61,1
1996	100	-	-	-	-	-	-

TABELLA N. 26 - PROCESSO DI SMALTIMENTO DEI RESIDUI PASSIVI PER TITOLI DI BILANCIO

a) in miliardi di lire

ESERCIZI	Residui di nuova formazione	ALIQUOTE PAGATE O ELIMINATE NEGLI ESERCIZI				
		1992	1993	1994	1995	1996
1991						
Parte Corrente	43.500	33.627	7.538	1.593	238	482
Conto Capitale	20.988	9.735	4.054	2.011	1.926	2.544
Rimborso di prestiti .	377	354	-	14	2	2
TOTALE	64.865	43.716	11.592	3.618	2.166	3.028
1992						
Parte Corrente	51.136	-	40.649	8.652	1.192	170
Conto Capitale	26.997	-	17.507	2.062	2.756	1.002
Rimborso di prestiti .	888	-	847	-	2	1
TOTALE	79.021	-	59.003	10.714	3.950	1.173
1993						
Parte Corrente	58.673	-	-	48.324	7.616	2.208
Conto Capitale	25.218	-	-	10.175	5.241	5.134
Rimborso di prestiti .	292	-	-	253	5	1
TOTALE	84.183	-	-	58.752	12.862	7.343
1994						
Parte Corrente	58.029	-	-	-	47.680	875
Conto Capitale	26.717	-	-	-	11.674	8.316
Rimborso di prestiti .	6.013	-	-	-	5.974	27
TOTALE	90.759	-	-	-	65.328	9.218
1995						
Parte Corrente	71.960	-	-	-	-	47.666
Conto Capitale	28.162	-	-	-	-	17.494
Rimborso di prestiti .	11	-	-	-	-	9
TOTALE	100.133	-	-	-	-	65.169

TABELLA N. 26 - PROCESSO DI SMALTIMENTO DEI RESIDUI PASSIVI PER TITOLI DI BILANCIO

ESERCIZI	Residui di nuova formazione	ALIQUOTE PAGATE O ELIMINATE NEGLI ESERCIZI				
		1992	1993	1994	1995	1996
1991						
Parte Corrente	100	77,3	17,3	3,7	0,5	1,1
Conto Capitale	100	46,4	19,3	9,6	9,2	12,1
Rimborso di prestiti .	100	93,9	-	3,7	0,5	0,5
TOTALE	100	67,4	17,9	5,6	3,3	4,7
1992						
Parte Corrente	100	-	79,5	16,9	2,3	0,3
Conto Capitale	100	-	64,8	7,6	10,2	3,7
Rimborso di prestiti .	100	-	95,4	-	0,2	0,1
TOTALE	100	-	74,7	13,6	5,0	1,5
1993						
Parte Corrente	100	-	-	82,4	13,0	3,8
Conto Capitale	100	-	-	40,3	20,1	20,4
Rimborso di prestiti .	100	-	-	86,6	1,7	0,3
TOTALE	100	-	-	69,8	15,3	8,7
1994						
Parte Corrente	100	-	-	-	82,2	1,5
Conto Capitale	100	-	-	-	43,7	31,1
Rimborso di prestiti .	100	-	-	-	99,4	0,4
TOTALE	100	-	-	-	72,0	10,2
1995						
Parte Corrente	100	-	-	-	-	66,2
Conto Capitale	100	-	-	-	-	62,1
Rimborso di prestiti .	100	-	-	-	-	81,8
TOTALE	100	-	-	-	-	61,1



GRAFICI

RISULTATI DIFFERENZIALI DELLA GESTIONE DI COMPETENZA
(accertamenti e impegni)

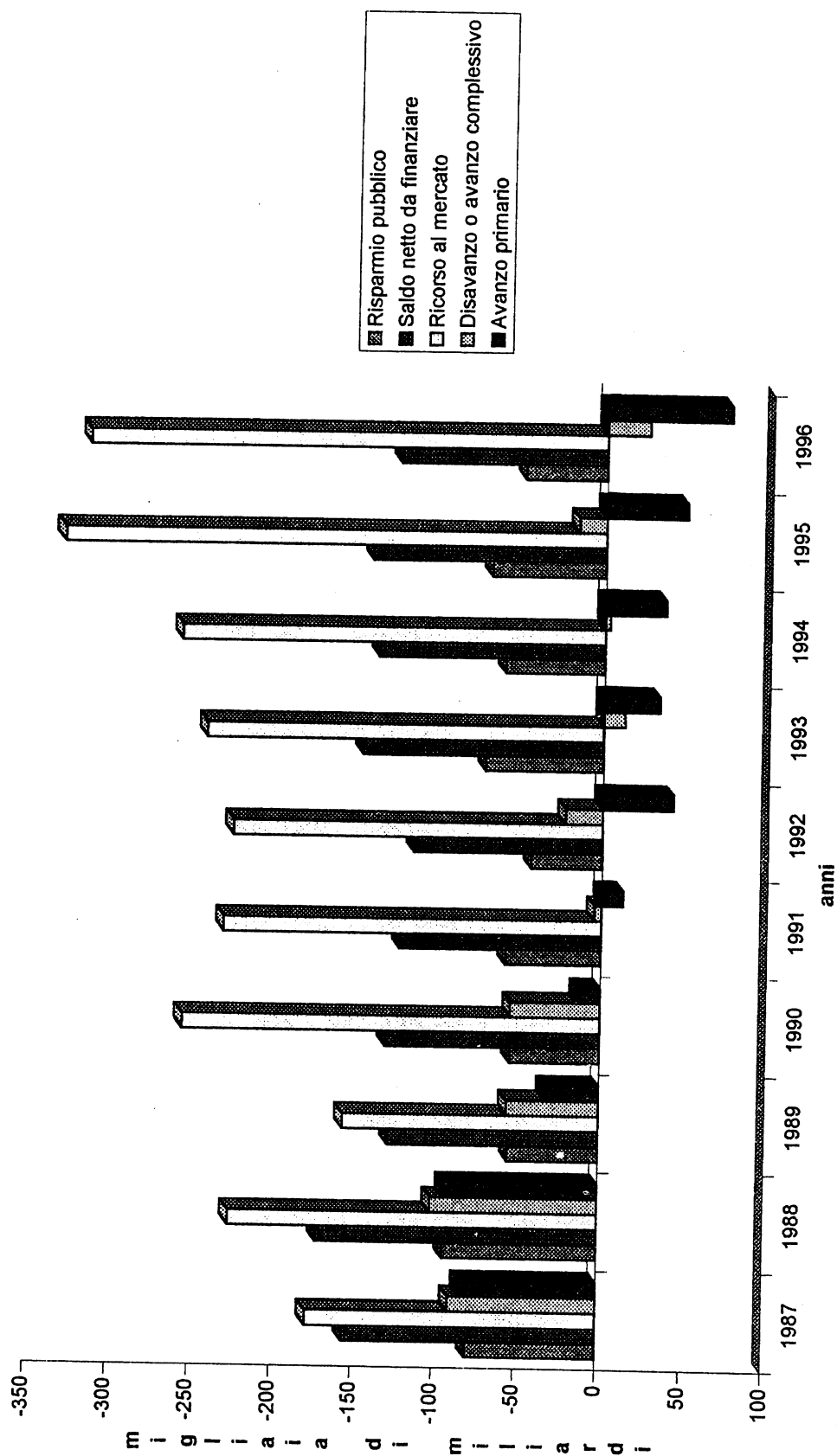


grafico 1

RISULTATI DIFFERENZIALI DELLA GESTIONE DI CASSA
(incassi e pagamenti)

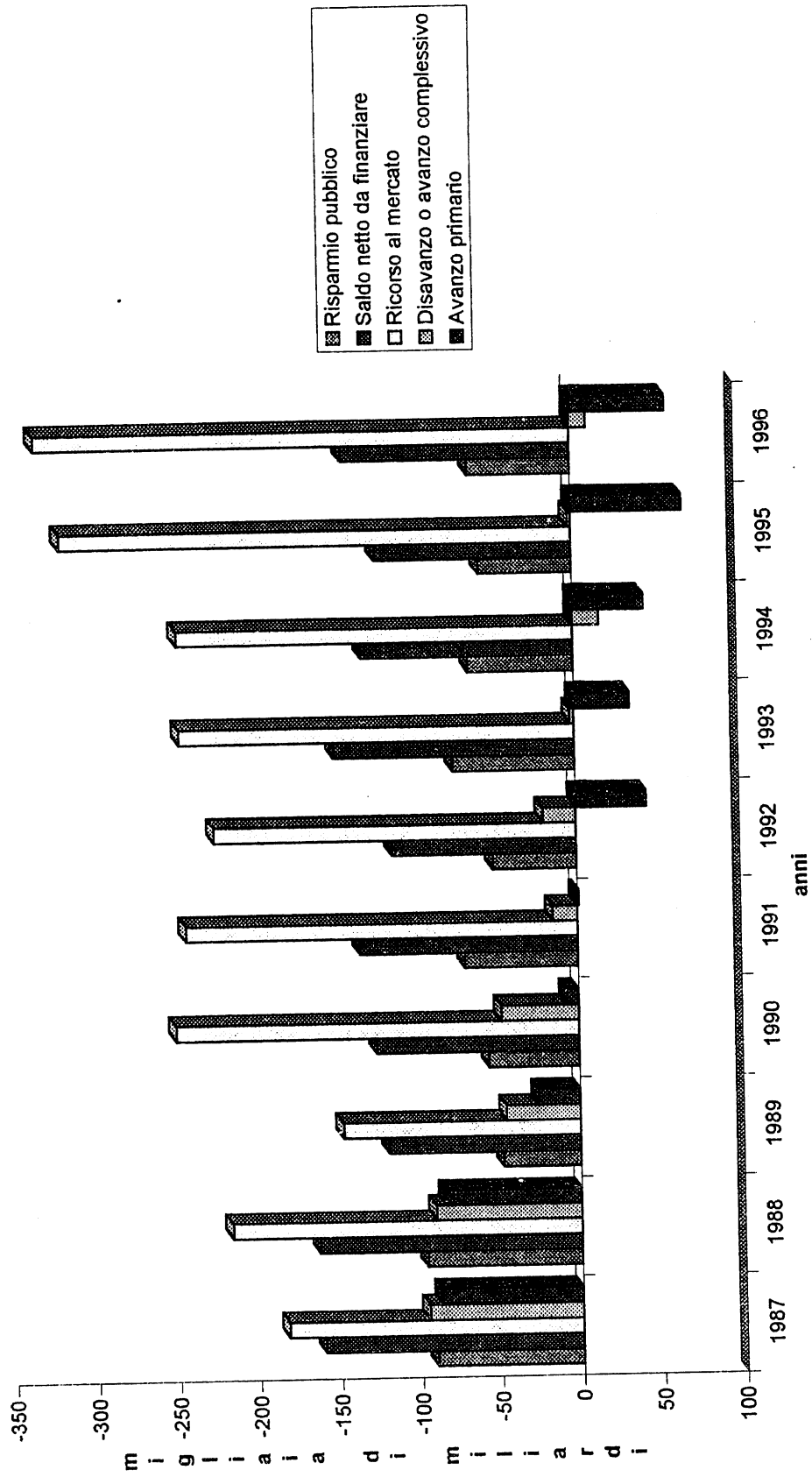


grafico 2

ENTRATE E SPESE COMPLESSIVE

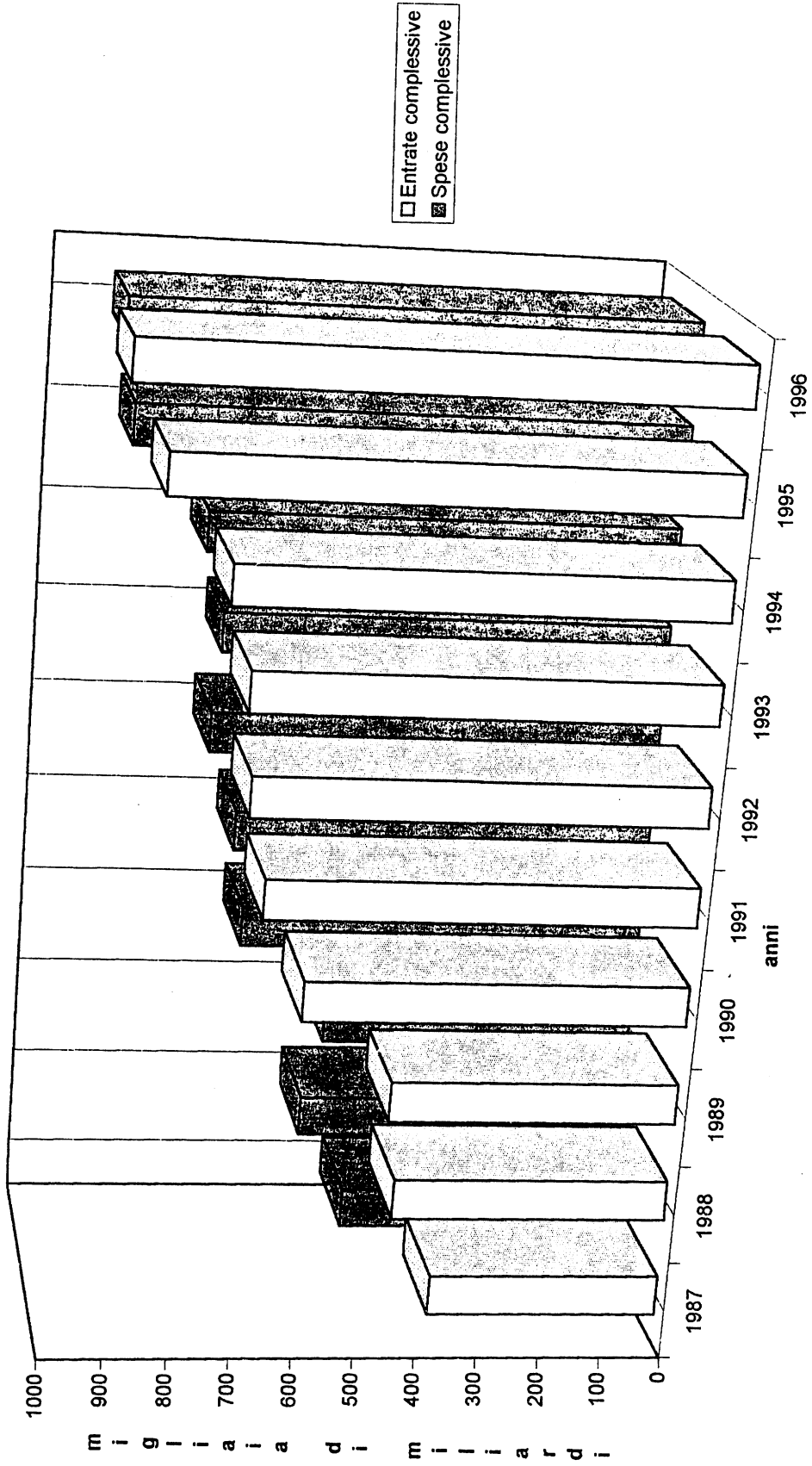


grafico 3

ENTRATE E SPESE COMPLESSIVE

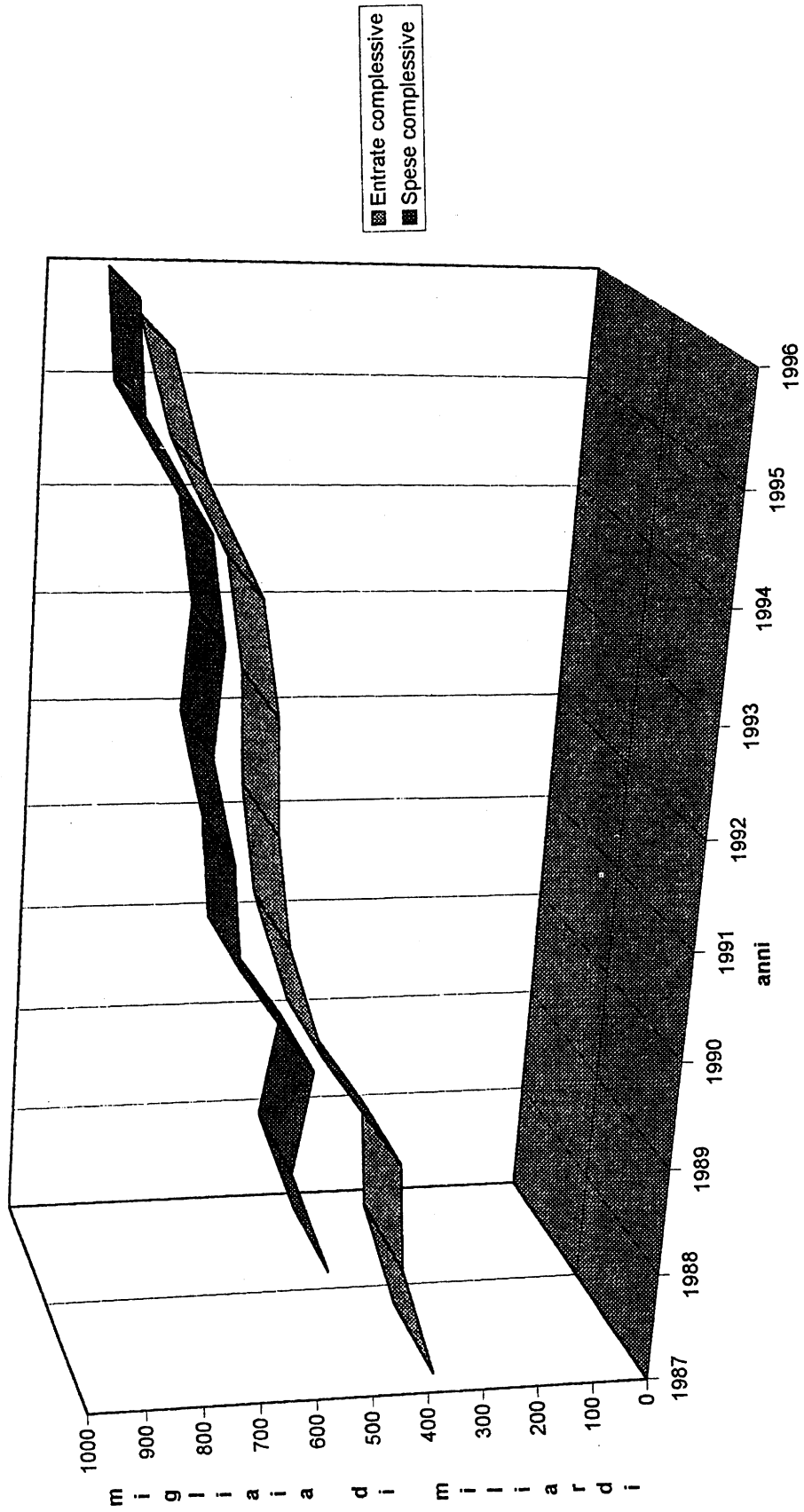


grafico 3a

RESIDUI ATTIVI
RESIDUI TOTALI E NUOVA FORMAZIONE

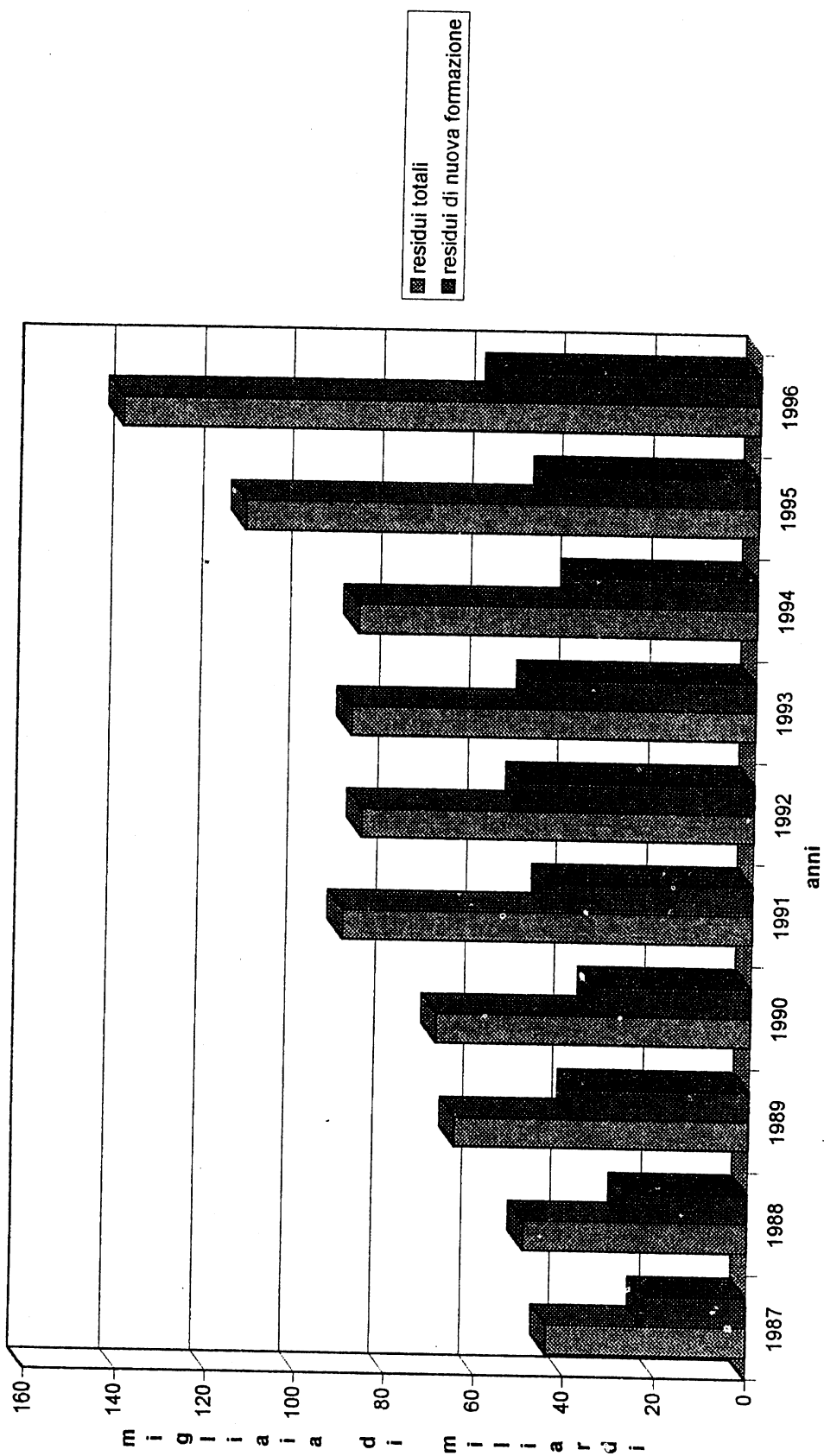


grafico 4

RESIDUI PASSIVI
RESIDUI TOTALI E NUOVA FORMAZIONE

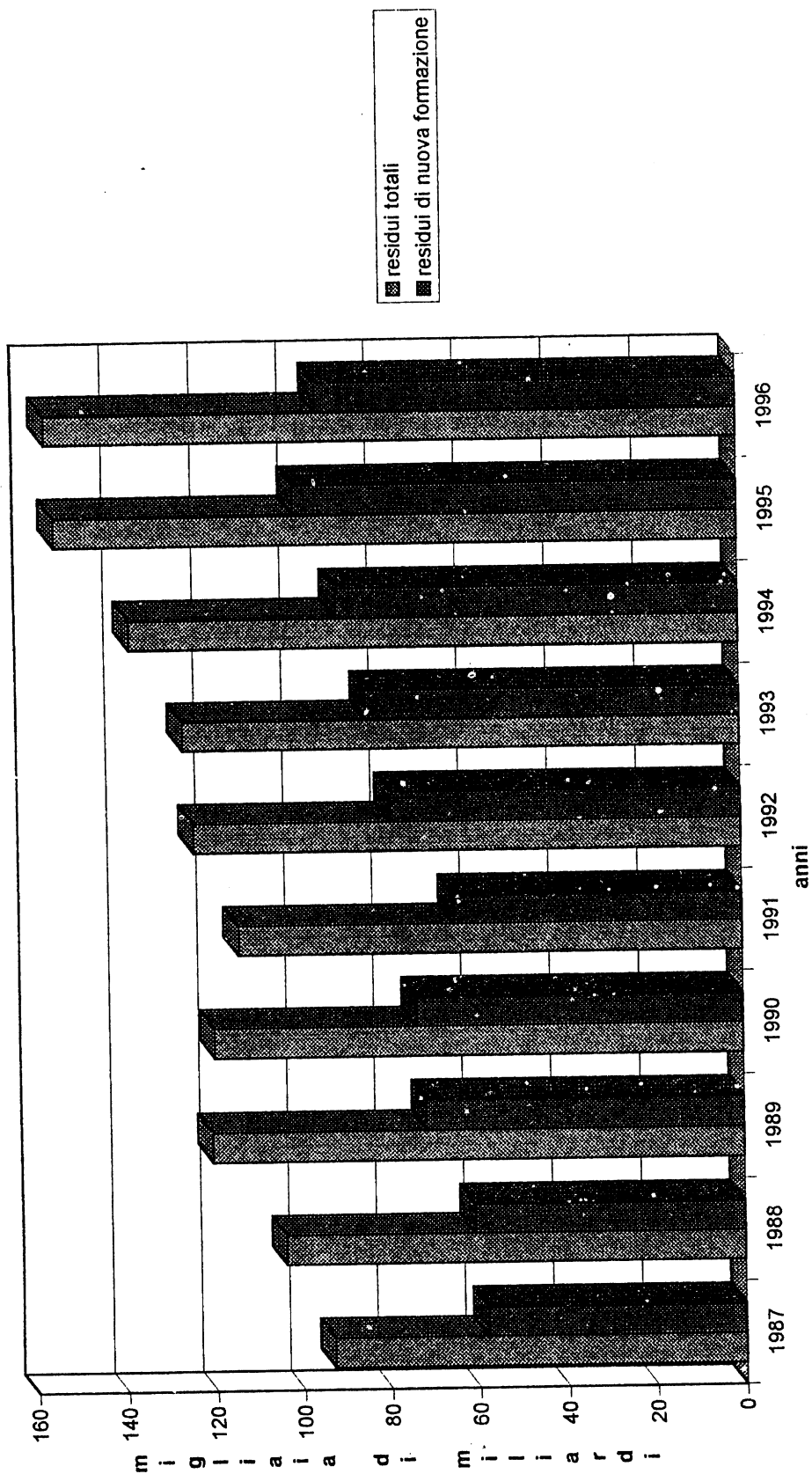


grafico 4a

INCIDENZA RESIDUI PASSIVI SUGLI IMPEGNI

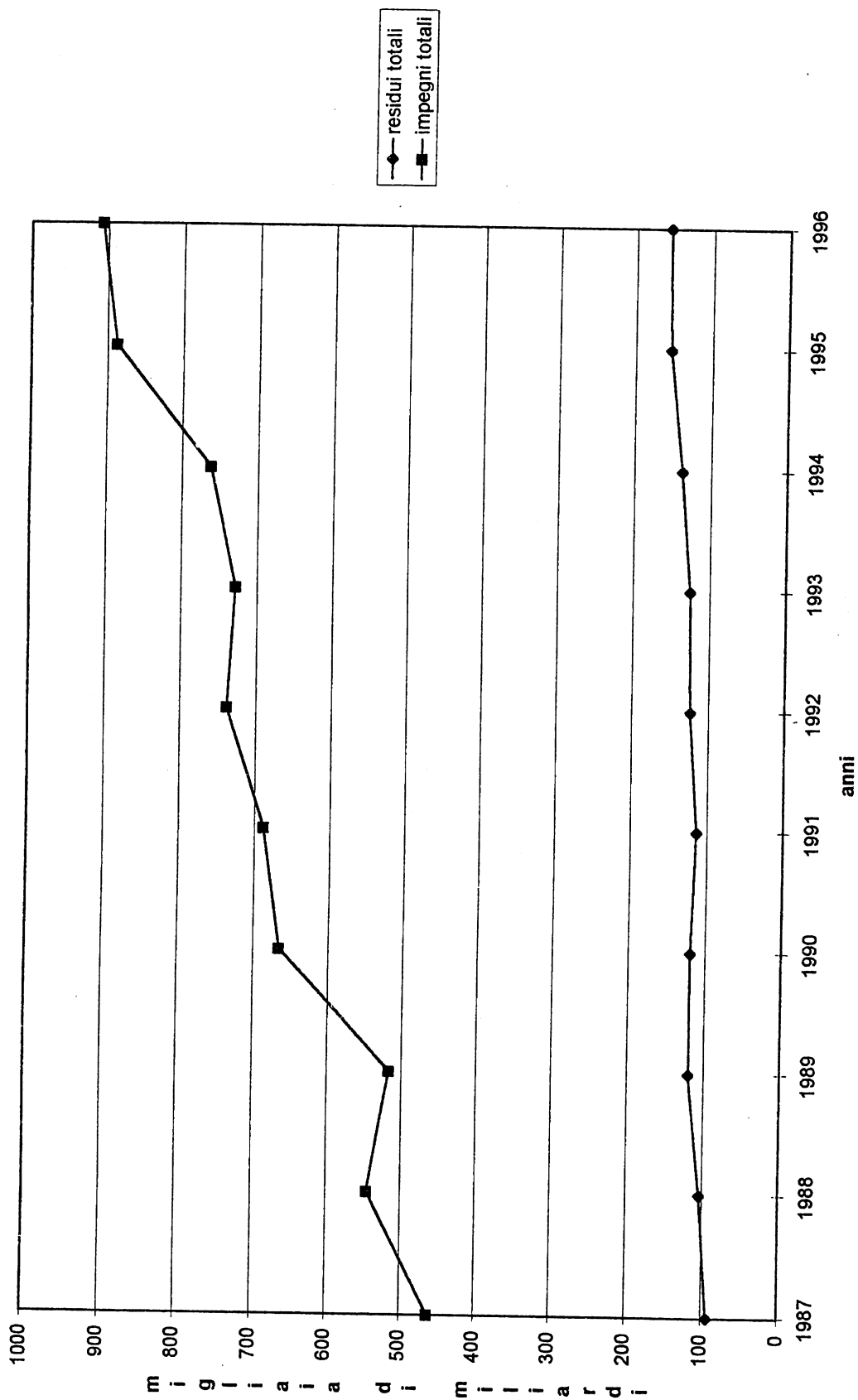


grafico 5

INCIDENZA RESIDUI PASSIVI SUGLI IMPEGNI

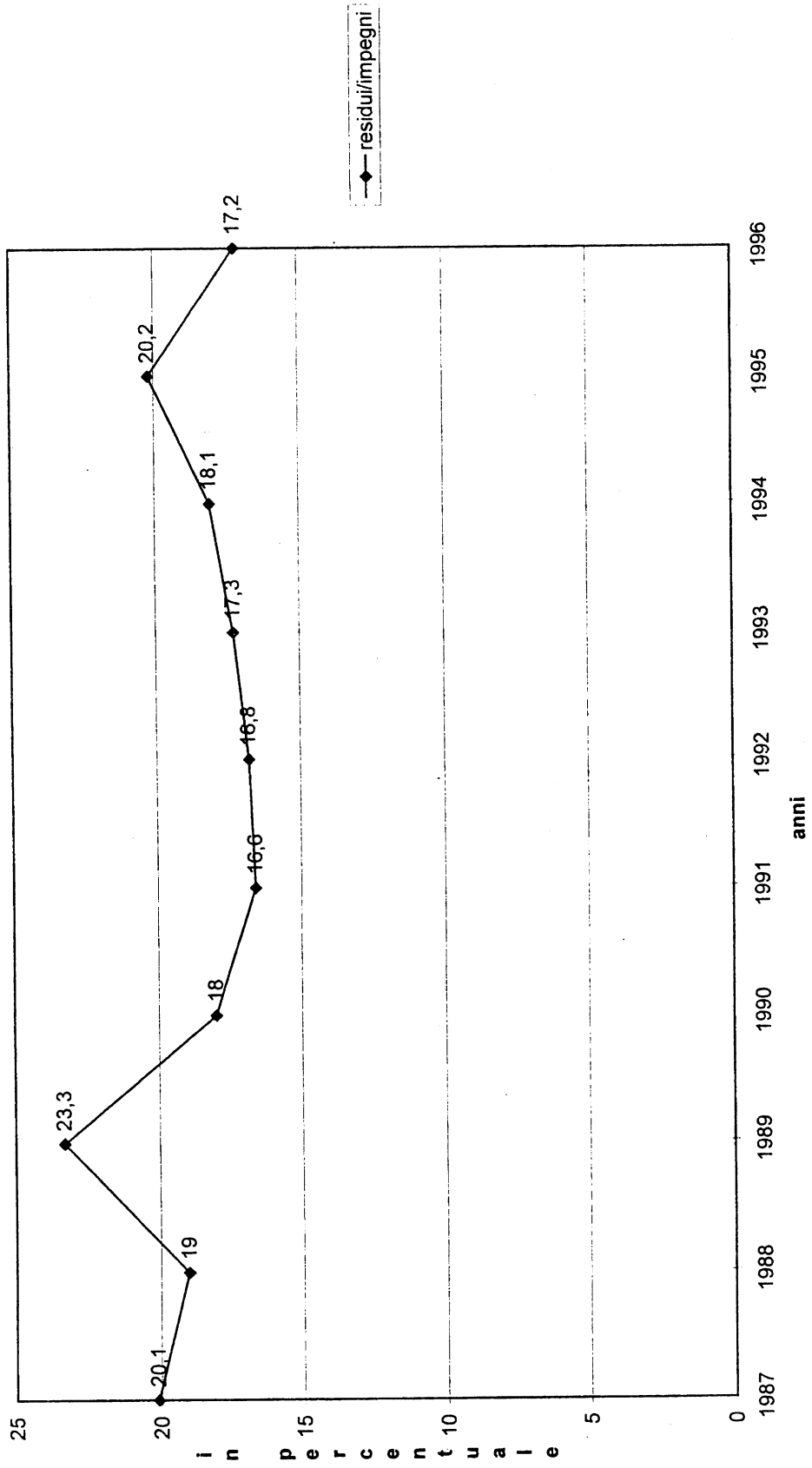


grafico 5a

PERCENTUALE DELLA SPESA COPERTA CON INDEBITAMENTO

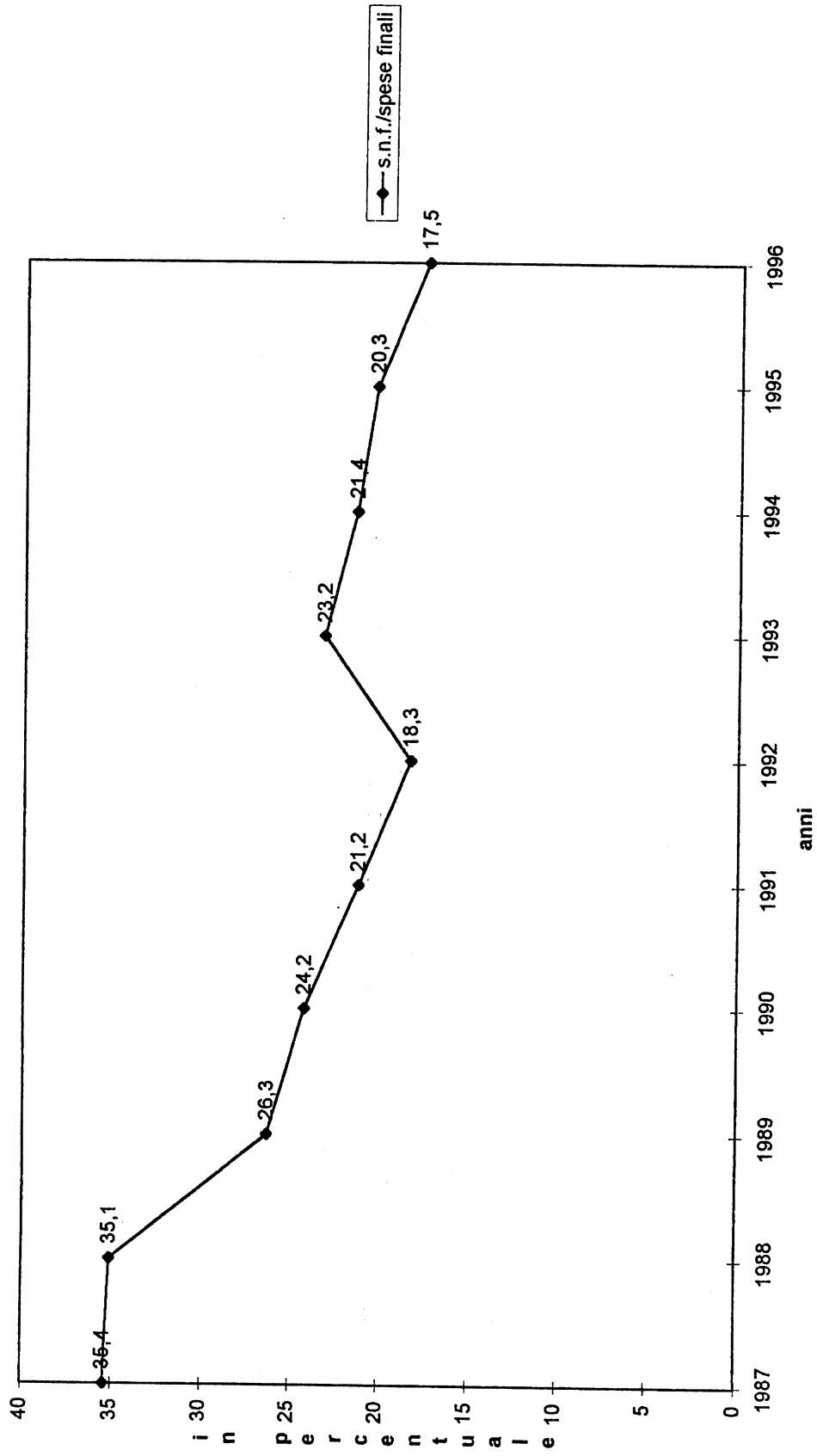


grafico 6

RITMO REALIZZAZIONE SPESE FINALI

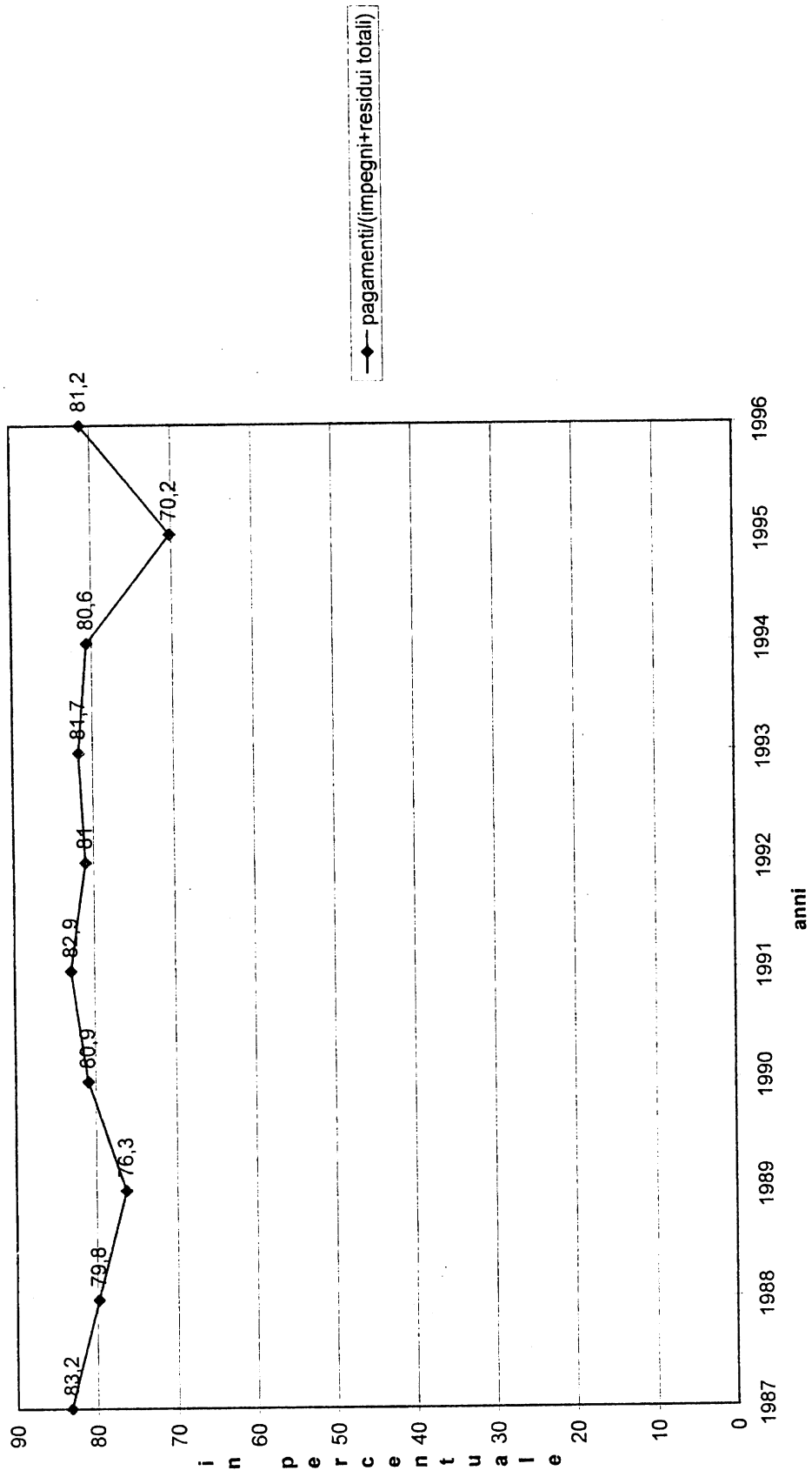


grafico 6a

ALLEGATI



SVILUPPO DELLE RISULTANZE DI CONSUNTIVO DELL'ENTRATA PER L'ESERCIZIO 1996

	Previsioni iniziali competenza	Previsioni definitive competenza	Previsioni iniziali cassa	Previsioni definitive cassa	Accertamenti	Incassi competenza	Incassi residui	Residui finali
<i>(milioni di lire)</i>								
ENTRATE TRIBUTARIE								
Imposte sul patrimonio e sul reddito								
Imposta sul reddito dei fabbricati	-	-	-	-	12	3	8	710
Imposta sul reddito di ricchezza mobile	-	-	-	-	2.372	263	13.126	753.859
Imposta complementare progressiva	-	-	-	-	1.288	726	1.056	95.263
Imposta sulle società' e sulle obbligazioni	5.000	5.000	5.000	5.000	131	56	506	123.105
Imposta sui giochi di abilità e sui concorsi, pronostici quota del 35%	250.000	250.000	250.000	250.000	318.426	284.065	33.212	34.361
Quota del 12,25% dell'incasso lordo dei proventi delle attività di gioco e dei concorsi pronostici	35.000	35.000	35.000	35.000	18.269	17.809	1.508	459

ALLEGATO A

	Previsioni iniziali competenza	Previsioni definitive competenza	Previsioni iniziali cassa	Previsioni definitive cassa	Accertamenti	Incassi competenza	Incassi residui	Residui finali
					6.891	6.628	60.143	723.245
Addizionale del 5% ad imposte dirette erariali e a tributi comunali e provinciali								
Entrate riservate all'erario, derivanti dall'addizionale ad imposte dirette erariali e a tributi comunali e sua estensione alla imposta sulle società					6.480	5.500	65.079	700.288
Imposta sul reddito delle persone fisiche	183.205.000	184.776.700	180.375.000	181.946.700	177.847.209	166.631.269	6.405.357	25.128.203
Imposta sul reddito delle persone giuridiche	33.277.000	28.712.000	31.907.000	27.342.000	35.372.641	31.231.692	984.247	12.784.530
Imposta locale sui redditi	20.717.000	20.903.300	20.097.000	20.283.300	22.135.823	18.647.909	369.065	10.268.138
Ritenute sugli interessi e redditi di capitale	41.700.000	41.587.000	41.700.000	41.587.000	42.109.420	41.170.291	1.315.062	1.270.281
Ritenute d'acconto e d'imposta sugli utili distribuiti dalle persone giuridiche	1.900.000	1.900.000	1.900.000	1.900.000	3.135.721	3.003.638	41.594	211.454
Ritenute sui contributi degli Enti pubblici sulle vincite e sui premi per assicurazione sulla vita	249.000	249.000	249.000	249.000	418.248	392.630	24.689	36.164

(milioni di lire)

ALLEGATO A

	Previsioni iniziali competenza	Previsioni definitive competenza	Previsioni iniziali cassa	Previsioni definitive cassa	Accertamenti	Incassi competenza	Incassi residui	Residui finali
<i>(milioni di lire)</i>								
Addizionale straordinaria 8% all'imposta sul reddito delle persone giuridiche ed all'imposta locale sui redditi indicati dall'articolo 2 del decreto del Presidente della Repubblica n. 598/73	20.000	20.000	20.000	20.000	10.709	3.030	5.764	171.117
Entrate derivanti dal consono fiscale in materia di imposte dirette	-	-	-	-	3.402	77	3.968	391.062
Imposta sostitutiva delle imposte sul reddito a carico dei fondi di investimento	110.000	170.000	110.000	170.000	162.734	162.734	-	-
Imposta sostitutiva delle imposte sui redditi su plusvalenze da cessione a titolo oneroso di azioni e di altri rapporti partecipativi	210.000	210.000	210.000	210.000	267.850	261.639	3.051	6.766
Entrate sostitutive delle imposte sui redditi sulle rivalutazioni dei beni aziendali iscritte in bilancio e sullo smobilizzo dei fondi in sospensione di imposta	20.000	20.000	20.000	20.000	38.271	5.813	7.340	87.088

ALLEGATO A

	Previsioni iniziali competenza	Previsioni definitive competenza	Previsioni iniziali cassa	Previsioni definitive cassa	Accertamenti	Incassi competenza	Incassi residui	Residui finali
--	--------------------------------	----------------------------------	---------------------------	-----------------------------	--------------	--------------------	-----------------	----------------

(milioni di lire)

Versamenti di imposte sui redditi in base a dichiarazione integrativa, ai sensi dell'articolo 14 della legge 29 dicembre 1990, n. 408

110.000	110.000	110.000	110.000	104.564	101.125	2.467	6.021
---------	---------	---------	---------	---------	---------	-------	-------

Imposta sul patrimonio netto di società, imprese individuali, enti e stabili organizzazioni dei soggetti predetti

7.850.000	7.950.000	7.850.000	7.950.000	8.053.740	7.854.608	121.219	217.606
-----------	-----------	-----------	-----------	-----------	-----------	---------	---------

Ritenute sulle plusvalenze realizzate mediante cessioni a termine di valute estere.

130.000	130.000	130.000	130.000	163.548	162.023	5.598	1.628
---------	---------	---------	---------	---------	---------	-------	-------

Versamenti da parte delle imprese di una somma pari al 20 per cento dei maggiori valori iscritti in bilancio

240.000	240.000	240.000	240.000	78.342	77.520	408	823
---------	---------	---------	---------	--------	--------	-----	-----

Imposte sostitutive dell'imposta su riserve e fondi in sospensione d'imposta, sui saldi attivi di rivalutazione costituiti ai sensi delle leggi 408 del 1990 e 413 del 1991, ecc.

55.000	155.000	55.000	155.000	198.138	196.603	9.491	2.719
--------	---------	--------	---------	---------	---------	-------	-------

ALLEGATO A

	Previsioni iniziali competenza	Previsioni definitive competenza	Previsioni iniziali cassa	Previsioni definitive cassa	Accertamenti	Incassi competenza	Incassi residui	Residui finali
<i>(milioni di lire)</i>								
Imposte sostitutive dell'imposta sul reddito delle persone giuridiche e dell'imposta locale sui redditi correlate alle operazioni di conferimento previste dalla legge 30 luglio 1990, n. 218	476.000	576.000	476.000	576.000	404.279	403.506	150	774
Imposta sostitutiva per la regolarizzazione delle scritture contabili		700.000		700.000	19.342	19.342	-	-
Somma pari al 20 per cento dei proventi derivanti da depositi di denaro, di valori mobiliari e di altri titoli diversi dalle azioni		167.000		167.000	136.742	133.891	-	2.851
Imposte dirette derivanti dalla definizione di pendenze e controversie tributarie	530.000	3.030.000	530.000	3.030.000	2.567.312	2.449.448	88.383	163.564
Entrate derivanti dalla definizione delle situazioni e pendenze in materia di imposte dirette		-		-	71.867	39.388	59.242	63.163
Imposta sostitutiva sulle indennità di esproprio delle aree fabbricabili	80.000	80.000	80.000	80.000	134.971	129.906	2.770	6.479

ALLEGATO A

	Previsioni iniziali competenza	Previsioni definitive competenza	Previsioni iniziali cassa	Previsioni definitive cassa	Accertamenti	Incassi competenza	Incassi residui	Residui finali
--	--------------------------------	----------------------------------	---------------------------	-----------------------------	--------------	--------------------	-----------------	----------------

(milioni di lire)

Imposta sostitutiva delle imposte sui redditi da applicare nella misura dell'8 per cento alle plusvalenze relative ai beni assegnati ai soci delle società non operative per le quali sia stato deliberato lo scioglimento

Entrate eventuali e diverse

Totale 291.339.000 292.146.000 286.519.000 287.326.000 294.302.717 273.871.477 9.651.359 53.460.148

Tasse ed imposte sugli affari

Imposta di registro 6.168.000 6.344.000 6.168.000 6.344.000 6.072.352 4.987.236 1.016.174 1.898.738

Imposta sul valore aggiunto 119.671.000 117.118.000 115.351.000 112.695.000 123.728.265 111.630.949 8.400.719 28.637.073

Imposta di bollo 8.450.000 9.400.000 8.450.000 9.400.000 9.332.500 7.957.869 1.209.263 2.266.686

ALLEGATO A

	Previsioni iniziali competenza	Previsioni definitive competenza	Previsioni iniziali cassa	Previsioni definitive cassa	Accertamenti	Incassi competenza	Incassi residui	Residui finali
<i>(milioni di lire)</i>								
Imposta sostitutiva delle imposte di registro, di bollo, ipotecarie e catastali e delle tasse sulle concessioni governative	250.000	250.000	250.000	250.000	208.126	188.521	24.831	21.301
Imposta sulle assicurazioni	4.900.000	6.630.000	4.900.000	6.630.000	6.251.370	4.930.751	624.217	1.664.372
Contributi corrisposti all'aumento dell'aliquota dell'imposta sulle assicurazioni destinati ad alimentare il fondo di solidarietà per le vittime dell'estorsione	100.000	123.702	100.000	123.702	63.085	62.779	9.665	1.289
Imposta ipotecaria	1.977.500	2.010.500	1.977.500	2.010.500	1.678.618	1.469.508	138.805	284.383
Quota del 25 % dell'imposta unica sui giuochi di abilità e sui concorsi pronostici	150.000	150.000	150.000	150.000	220.459	193.105	30.970	27.379
Canoni di abbonamento alle radio audizioni circolari e alla televisione	2.550.000	2.600.000	2.550.000	2.600.000	2.753.355	2.564.703	79.590	322.388
Tasse sulle concessioni governative escluse quelle per la licenza di porto d'armi	4.625.000	4.392.500	4.625.000	4.392.500	5.177.381	4.795.571	345.149	694.441

ALLEGATO A

	Previsioni iniziali competenza	Previsioni definitive competenza	Previsioni iniziali cassa	Previsioni definitive cassa (milioni di lire)	Accertamenti	Incassi competenza	Incassi residui	Residui finali
Tasse automobilistiche	700.000	681.000	700.000	681.000	737.338	306.438	316.842	840.941
Addizionale del 5 % sull'imposta di circolazione degli autoveicoli riservata all'erario	270.000	270.000	270.000	270.000	258.490	230.483	19.549	49.088
Diritto del 5% sull'introito delle rappresentazioni ed esecuzioni di opere adatte a pubblico spettacolo e di opere musicali di pubblico dominio	20.000	20.000	20.000	20.000	15.425	14.065	1.232	1.390
Tasse di pubblico insegnamento e relative all'istruzione superiore	5.000	5.000	5.000	5.000	10.569	418	10.084	11.116
Imposta sugli spettacoli e sul giuoco nelle case da giuoco	600.000	600.000	600.000	600.000	647.903	612.292	35.733	51.659
Tassa speciale per i veicoli azionati con gas metano e gas di petrolio liquefatto	30.000	30.000	30.000	30.000	38.319	22.692	3.101	61.083
Imposta sull'incremento di valore degli immobili di pertinenza dell'erario	2.400.000	2.595.000	2.400.000	2.595.000	2.722.275	2.510.154	93.902	370.895

ALLEGATO A

	Previsioni iniziali competenza	Previsioni definitive competenza	Previsioni iniziali cassa	Previsioni definitive cassa	Accertamenti	Incassi competenza	Incassi residui	Residui finali
<i>(milioni di lire)</i>								
Indennità ed interessi di mora in materia di tasse ed imposte indirette sugli affari	325.000	325.000	325.000	325.000	443.743	169.157	50.933	1.179.752
Sovratassa motori diesel	220.000	220.000	220.000	220.000	247.657	103.596	19.995	622.297
Imposta erariale da riscuotere per il tramite dell'ACI	800.000	900.000	800.000	900.000	847.357	762.756	91.120	85.930
Imposta sulle successioni e donazioni	1.100.000	1.980.000	1.100.000	1.980.000	1.275.607	906.103	455.557	1.361.660
Diritti catastali e di scritturato	400.000	502.000	400.000	502.000	644.503	601.743	28.247	56.204
Multe, ammende e sanzioni amministrative, dovute dai trasgressori all'imposta sul valore aggiunto ed altri tributi indiretti	1.300.000	1.300.000	880.000	880.000	4.357.083	426.132	114.090	13.265.445
Entrate conseguenti alle dichiarazioni sostitutive ed alla sanatoria delle irregolarità formali in materia di imposte indirette	30.000	130.000	30.000	130.000	667.148	531.923	129.663	182.398
Entrate derivanti dalla definizione delle situazioni e pendenze in materia di imposte indirette	150.000	150.000	150.000	150.000	92.080	52.145	136.780	148.393

ALLEGATO A

	Previsioni iniziali competenza	Previsioni definitive competenza	Previsioni iniziali cassa	Previsioni definitive cassa	Accertamenti	Incassi competenza	Incassi residui	Residui finali
Entrate eventuali e diverse	100.000	167.000	100.000	167.000	224.663	153.252	50.858	723.922
Totale	157.291.500	158.893.702	152.551.500	154.050.702	168.715.671	146.184.341	13.437.069	54.830.223
<i>(milioni di lire)</i>								
Imposta sulla produzione, sui consumi e dogane								
Imposta di fabbricazione sugli spiriti	866.000	930.000	866.000	930.000	896.949	779.929	45.265	281.498
Imposta di fabbricazione sulla birra	500.000	500.000	500.000	500.000	421.371	408.445	11.364	29.378
Imposta di fabbricazione sugli oli minerali, e loro derivati	40.018.000	36.912.000	40.018.000	36.912.000	35.968.173	35.589.772	1.530.153	4.265.257
Imposta di fabbricazione sui gas incondensabili	1.019.000	1.150.000	1.019.000	1.150.000	1.069.496	1.025.930	41.789	128.269
Imposta sull'energia elettrica	1.250.000	3.000.000	1.250.000	3.000.000	3.250.442	2.594.748	69.605	956.658

ALLEGATO A

	Previsioni iniziali competenza	Previsioni definitive competenza	Previsioni iniziali cassa	Previsioni definitive cassa	Accertamenti	Incassi competenza	Incassi residui	Residui finali
<i>(milioni di lire)</i>								
Proventi delle addizionali relative all'imposta erariale di consumo dell'energia elettrica	276.000	276.000	276.000	276.000	365.621	201.544	323	135.359
Proventi dalla vendita di denaturati e dei contrassegni dello stato	35.000	35.000	35.000	35.000	20.710	20.710	2	43
Diritti di licenza	40.000	40.000	40.000	40.000	27.419	27.170	286	299
Imposta di consumo sul gas metano	5.700.000	6.620.000	5.700.000	6.620.000	6.978.152	6.807.761	121.528	281.507
Imposta di consumo sugli oli lubrificanti e sui bitumi di petrolio	350.000	736.000	350.000	736.000	758.817	758.813	15.531	51.106
Entrate eventuali e diverse concernenti le imposte di fabbricazione	30.000	30.000	30.000	30.000	7.977	4.557	266	38.513
Sovrainposta di confine	700.000	900.000	700.000	900.000	746.830	634.662	132.799	130.460
Diritti doganali diversi dai diritti di confine; somme riscosse a vario titolo dalle dogane	500.000	500.000	500.000	500.000	105.915	33.844	3.384	941.033
Entrate eventuali e diverse	70.000	103.000	70.000	103.000	345.377	25.859	1.922	945.372
Totale	51.354.000	51.732.000	51.354.000	51.732.000	50.963.249	48.913.744	1.974.217	8.184.752

ALLEGATO A

	Previsioni iniziali competenza	Previsioni definitive competenza	Previsioni iniziali cassa	Previsioni definitive cassa	Accertamenti	Incassi competenza	Incassi residui	Residui finali
<i>(milioni di lire)</i>								
Monopoli								
Imposta sul consumo dei tabacchi	10.480.000	10.890.000	10.380.000	10.790.000	10.632.433	9.260.940	1.818.209	1.422.555
Imposta sulla fabbricazione dei fiammiferi e proventi dalla bollatura degli apparecchi di accensione	20.000	10.000	20.000	10.000	17.131	17.122	22	123
Entrate eventuali e diverse	-	4.437	-	4.437	9.610	9.610	83	5
Totale	10.500.000	10.904.437	10.400.000	10.804.437	10.659.174	9.287.672	1.818.314	1.422.683

Lotto, lotterie ed altre attività di giuoco

Proventi del lotto	7.500.000	6.260.000	7.400.000	6.160.000	6.266.787	2.756.298	3.987.830	4.268.606
Tasse di lotteria	220.000	220.000	220.000	220.000	246.971	246.969	196	143

ALLEGATO A

	Previsioni iniziali competenza	Previsioni definitive competenza	Previsioni iniziali cassa	Previsioni definitive cassa	Accertamenti	Incassi competenza	Incassi residui	Residui finali
<i>(milioni di lire)</i>								
Proventi delle attività di gioco	60.000	60.000	60.000	60.000	58.270	58.270	-	-
Imposta unica sui giochi di abilità e sui concorsi pronostici: quota del 40 %	315.000	315.000	315.000	315.000	231.029	231.029	-	-
Utile delle lotterie nazionali	100.000	100.000	100.000	100.000	85.377	85.377	-	-
Diritto fisso erariale sui concorsi pronostici	300.000	300.000	300.000	300.000	277.987	277.987	-	-
Proventi derivanti dalle lotterie nazionali ad estrazione istantanea	1.360.000	1.900.000	1.360.000	1.900.000	1.703.474	1.703.474	-	-
Proventi derivanti dai concorsi pronostici totogol	135.000	135.000	135.000	135.000	121.882	121.882	-	-
Entrate eventuali e diverse	10.000	10.000	10.000	10.000	6.167	6.168	199	-
Totale	10.000.000	9.300.000	9.900.000	9.200.000	8.997.944	5.487.454	3.988.225	4.268.749
Totale entrate tributarie	520.484.500	522.976.139	510.724.500	513.113.139	533.638.755	483.744.688	30.869.184	122.166.555

ALLEGATO A

	Previsioni iniziali competenza	Previsioni definitive competenza	Previsioni iniziali cassa	Previsioni definitive cassa	Accertamenti	Incassi competenza	Incassi residui	Residui finali
<i>(milioni di lire)</i>								
ENTRATE EXTRA TRIBUTARIE								
Proventi speciali	1.156.337	1.324.682	1.156.337	1.324.682	1.830.060	1.713.040	39.932	137.340
Proventi di servizi pubblici minori	2.825.870	5.197.164	2.898.786	5.270.079	10.427.371	5.809.331	613.819	14.731.478
Proventi dei beni dello Stato	514.030	534.949	514.030	534.949	589.746	439.631	91.220	510.813
Proventi netti di Aziende autonome ed utili di gestione	-	1.700.000	-	1.700.000	4.361.898	2.760.288	475.438	1.601.634
Interessi su anticipazioni e crediti vari del Tesoro	6.313.824	7.313.824	6.313.824	7.313.824	7.259.818	6.779.153	422.719	595.078
Recuperi, rimborsi e contributi	8.281.394	12.371.402	8.181.394	12.271.402	19.290.776	18.904.353	627.175	865.448
Partite che si compensano nella spesa	12.030.581	13.517.218	12.030.581	13.517.218	3.705.469	3.484.693	275.888	379.825
Totale delle entrate extra tributarie	31.122.036	41.959.239	31.094.952	41.932.154	47.465.138	39.890.489	2.546.191	18.821.616

ALLEGATO A

	Previsioni iniziali competenza	Previsioni definitive competenza	Previsioni iniziali cassa	Previsioni definitive cassa	Accertamenti	Incassi competenza	Incassi residui	Residui finali
--	--------------------------------	----------------------------------	---------------------------	-----------------------------	--------------	--------------------	-----------------	----------------

(milioni di lire)

Totale delle entrate tributarie ed extra-tributarie	551.606.536	584.935.378	541.819.452	555.045.293	581.103.893	523.635.177	33.415.375	140.988.171
--	-------------	-------------	-------------	-------------	-------------	-------------	------------	-------------

Vendita di beni ed affrancazione di canoni	1.050	496.878	1.050	496.878	9.387.734	9.382.253	765	9.294
Ammortamento di beni patrimoniali	958.807	958.807	958.807	958.807	810.247	810.247	470.000	-
Rimborso di anticipazioni e di crediti vari del Tesoro	40.282	462.012	40.282	462.012	688.951	685.892	3.842	16.370

Totale alienazione ed ammortamento beni patrimoniali e rimborso crediti	1.000.139	1.917.697	1.000.139	1.917.697	10.886.932	10.878.392	474.607	25.664
--	-----------	-----------	-----------	-----------	------------	------------	---------	--------

Accensione di prestiti	363.748.576	367.336.647	403.964.968	454.910.774	340.694.834	340.694.834	-	-
-------------------------------	-------------	-------------	-------------	-------------	-------------	-------------	---	---

Totale entrate	916.355.251	934.189.722	946.784.559	1.011.873.764	932.685.659	875.208.403	33.889.982	141.013.835
-----------------------	-------------	-------------	-------------	---------------	-------------	-------------	------------	-------------

ALLEGATO A/1

ENTRATE - VARIAZIONI 1996 PER PROVVEDIMENTI, TITOLI E CATEGORIE

	COMPETENZA	CASSA
	(MILIONI DI LIRE)	
LEGGE N.468 DEL 1978		
RIFORMA DI ALCUNE NORME DI CONTABILITA' GENERALE DELLO STATO IN MATERIA DI BILANCIO		
TITOLO I - ENTRATE TRIBUTARIE		
CATEGORIA I - IMPOSTE SUL PATRIMONIO E SUL REDDITO	22.000	22.000
TOTALE TITOLO I	22.000	22.000
TITOLO II - ENTRATE EXTRA-TRIBUTARIE		
CATEGORIA XI - RICUPERI, RIMBORSI E CONTRIBUTI	9.000	9.000
TOTALE TITOLO II	9.000	9.000
ARTICOLO 005		
TITOLO I - ENTRATE TRIBUTARIE		
CATEGORIA I - IMPOSTE SUL PATRIMONIO E SUL REDDITO	-30.000	-30.000
CATEGORIA II - TASSE ED IMPOSTE SUGLI AFFARI	122.000	19.000
CATEGORIA III - IMPOSTE SULLA PRODUZIONE, SUI CONSUMI E DOGANE	202.000	202.000
TOTALE TITOLO I	294.000	191.000
TITOLO II - ENTRATE EXTRA-TRIBUTARIE		
CATEGORIA VI - PROVENTI SPECIALI	37.501	37.501
CATEGORIA VII - PROVENTI DI SERVIZI PUBBLICI MINORI	353.520	353.520
CATEGORIA VIII - PROVENTI DEI BENI DELLO STATO	20.454	20.454
CATEGORIA XI - RICUPERI, RIMBORSI E CONTRIBUTI	2.195.966	2.195.966
CATEGORIA XII - PARTITE CHE SI COMPENSANO NELLA SPESA	986.253	986.253

SEGUE : ALLEGATO A/1

	COMPETENZA	CASSA
	(MILIONI DI LIRE)	
TOTALE TITOLO II	3.593.694	3.593.694
TITOLO III - ALIENAZIONE ED AMMORTAMENTO DI BENI PATRIMONIALI E RISCOSSIONE DI CREDITI		
CATEGORIA XIII - VENDITA DI BENI ED AFFRANCAZIONE DI CANONI	495.828	495.828
CATEGORIA XV - RIMBORSO DI ANTICIPAZIONI E DI CREDITI VARI DEL TESORO	151.479	151.479
TOTALE TITOLO III	647.307	647.307
TOTALE ARTICOLO	4.535.001	4.432.001
ARTICOLO 012		
TITOLO II - ENTRATE EXTRA-TRIBUTARIE		
CATEGORIA VII - PROVENTI DI SERVIZI PUBBLICI MINORI	3.493	3.493
CATEGORIA XI - RICUPERI, RIMBORSI E CONTRIBUTI	691	691
TOTALE TITOLO II	4.184	4.184
TOTALE ARTICOLO	4.184	4.184
ARTICOLO 017		
TITOLO I - ENTRATE TRIBUTARIE		
CATEGORIA II - TASSE ED IMPOSTE SUGLI AFFARI	23.702	23.702
CATEGORIA IV - MONOPOLI	4.437	4.437
TOTALE TITOLO I	28.139	28.139
TITOLO II - ENTRATE EXTRA-TRIBUTARIE		
CATEGORIA VI - PROVENTI SPECIALI	180.843	180.843
CATEGORIA VII - PROVENTI DI SERVIZI PUBBLICI MINORI	6.705	6.705
CATEGORIA VIII - PROVENTI DEI BENI DELLO STATO	465	465

SEGUE : ALLEGATO A/1

	COMPETENZA	CASSA
	(MILIONI DI LIRE)	
CATEGORIA XI - RICUPERI, RIMBORSI E CONTRIBUTI	396.152	396.152
TOTALE TITOLO II	584.165	584.165
TITOLO III - ALIENAZIONE ED AMMORTAMENTO DI BENI PATRIMONIALI E RISCOSSIONE DI CREDITI		
CATEGORIA XV - RIMBORSO DI ANTICIPAZIONI E DI CREDITI VARI DEL TESORO	270.250	270.250
TOTALE TITOLO III	270.250	270.250
TOTALE ARTICOLO	882.554	882.554
TOTALE LEGGE	5.452.739	5.349.739

LEGGE N.363 DEL 1984

CONVERSIONE IN LEGGE, CON MODIFICAZIONI, DEL DECRETO-LEGGE 26 MAGGIO 1984, N. 159, RECANTE INTERVENTI URGENTI IN FAVORE DELLE POPOLAZIONI COLPITE DAI MOVIMENTI SISMICI DEL 29 APRILE 1984 IN UMBRIA E DEL 7 E 11 MAGGIO 1984 IN ABRUZZO, MOLISE, LAZIO E CAMPANIA.

TITOLO IV - ACCENSIONE DI PRESTITI		
ACCENSIONE DI PRESTITI	39.980	39.980
TOTALE TITOLO IV	39.980	39.980
TOTALE LEGGE	39.980	39.980

LEGGE N.64 DEL 1986

DISCIPLINA ORGANICA DELL'INTERVENTO STRAORDINARIO NEL MEZZOGIORNO.

TITOLO IV - ACCENSIONE DI PRESTITI		
ACCENSIONE DI PRESTITI	2.769.050	2.769.050
TOTALE TITOLO IV	2.769.050	2.769.050

SEGUE : ALLEGATO A/1

	COMPETENZA	CASSA
	(MILIONI DI LIRE)	
TOTALE LEGGE	2.769.050	2.769.050
LEGGE FINANZIARIA N.41 DEL 1986		
DISPOSIZIONI PER LA FORMAZIONE DEL BILANCIO ANNUALE E PLURIENNALE DELLO STATO (LEGGE FINANZIARIA 1986)		
ARTICOLO 014		
TITOLO IV - ACCENSIONE DI PRESTITI		
ACCENSIONE DI PRESTITI	42.376	42.376
TOTALE TITOLO IV	42.376	42.376
TOTALE ARTICOLO	42.376	42.376
TOTALE LEGGE	42.376	42.376
LEGGE FINANZIARIA N.910 DEL 1986		
DISPOSIZIONI PER LA FORMAZIONE DEL BILANCIO ANNUALE E PLURIENNALE DELLO STATO (LEGGE FINANZIARIA 1987)		
ARTICOLO 006		
TITOLO IV - ACCENSIONE DI PRESTITI		
ACCENSIONE DI PRESTITI	446.075	446.075
TOTALE TITOLO IV	446.075	446.075
TOTALE ARTICOLO	446.075	446.075
TOTALE LEGGE	446.075	446.075
LEGGE FINANZIARIA N.67 DEL 1988		
DISPOSIZIONI PER LA FORMAZIONE DEL BILANCIO ANNUALE E PLURIENNALE DELLO STATO (L.F. 88)		
ARTICOLO 017		
TITOLO IV - ACCENSIONE DI PRESTITI		

SEGUE : ALLEGATO A/1

	COMPETENZA	CASSA
	(MILIONI DI LIRE)	
ACCENSIONE DI PRESTITI	76.962	76.962
TOTALE TITOLO IV	76.962	76.962
TOTALE ARTICOLO	76.962	76.962
TOTALE LEGGE	76.962	76.962

LEGGE N.32 DEL 1992

DISPOSIZIONI IN ORDINE ALLA RICOSTRUZIONE
NEI TERRITORI DI CUI AL TESTO UNICO DELLE
LEGGI PER GLI INTERVENTI NEI TERRITORI DELLA
CAMPANIA, BASILICATA, PUGLIA E CALABRIA
COLPITI DAGLI EVENTI SISMICI DEL NOVEMBRE
1980, DEL FEBBRAIO 1981 E DEL MARZO 1982,
APPROVATO CON DECRETO LEGISLATIVO 30 MARZO
1990, N. 76

ARTICOLO 001

TITOLO IV - ACCENSIONE DI PRESTITI

ACCENSIONE DI PRESTITI	1.100.000	1.100.000
TOTALE TITOLO IV	1.100.000	1.100.000
TOTALE ARTICOLO	1.100.000	1.100.000
TOTALE LEGGE	1.100.000	1.100.000

LEGGE N.421 DEL 1992

DELEGA AL GOVERNO PER LA RAZIONALIZZAZIONE E
LA REVISIONE DELLE DISCIPLINE IN MATERIA DI
SANITA', DI PUBBLICO IMPIEGO, DI PREVIDENZA E
DI FINANZA TERRITORIALE

TITOLO I - ENTRATE TRIBUTARIE

CATEGORIA III - IMPOSTE SULLA PRODUZIONE, SUI CONSUMI E DOGANE	1.750.000	1.750.000
TOTALE TITOLO I	1.750.000	1.750.000
TOTALE LEGGE	1.750.000	1.750.000

SEGUE : ALLEGATO A/1

	COMPETENZA	CASSA
	(MILIONI DI LIRE)	
DECRETO LEGISLATIVO N.96 DEL 1993		
TRASFERIMENTO DEI SOPPRESSI DIPARTIMENTO PER GLI INTERVENTI STRAORDINARI NEL MEZZOGIORNO E AGENZIA PER LA PROMOZIONE DELLO SVILUPPO DEL MEZZOGIORNO, IN ATTUAZIONE DELL'ARTICOLO 3 DELLA LEGGE 19 DICEMBRE 1992, N. 488		
TITOLO II - ENTRATE EXTRA-TRIBUTARIE		
CATEGORIA XII - PARTITE CHE SI COMPENSANO NELLA SPESA	384	384
TOTALE TITOLO II	384	384
TOTALE LEGGE	384	384
LEGGE N.35 DEL 1995		
CONVERSIONE IN LEGGE, CON MODIFICAZIONI, DEL DECRETO-LEGGE 19 DICEMBRE 1994, N. 691, RECANTE MISURE URGENTI PER LA RICOSTRUZIONE E LA RIPRESA DELLE ATTIVITA' PRODUTTIVE NELLE ZONE COLPITE DALLE ECCEZIONALI AVVERSITA' ATMOSFERICHE E DAGLI EVENTI ALLUVIONALI NELLA PRIMA DECADE DEL MESE DI NOVEMBRE 1994.		
TITOLO I - ENTRATE TRIBUTARIE		
CATEGORIA I - IMPOSTE SUL PATRIMONIO E SUL REDDITO	-7.000	-7.000
TOTALE TITOLO I	-7.000	-7.000
TITOLO II - ENTRATE EXTRA-TRIBUTARIE		
CATEGORIA VII - PROVENTI DI SERVIZI PUBBLICI MINORI	1.349.700	1.349.700
TOTALE TITOLO II	1.349.700	1.349.700
TOTALE LEGGE	1.342.700	1.342.700
LEGGE N.85 DEL 1995		

SEGUE : ALLEGATO A/1

	COMPETENZA	CASSA
	(MILIONI DI LIRE)	
MISURE URGENTI PER IL RISANAMENTO DELLA FINANZA PUBBLICA E PER L'OCCUPAZIONE NELLE AREE DEPRESSE		
TITOLO IV - ACCENSIONE DI PRESTITI		
ACCENSIONE DI PRESTITI	114.000	114.000
TOTALE TITOLO IV	114.000	114.000
TOTALE LEGGE	114.000	114.000
DECRETO LEGGE N.574 DEL 1995		
RIPARTO ONERI DERIVANTI DAGLI INCREMENTI ALIQUOTE CONTRIBUTIVE		
TITOLO I - ENTRATE TRIBUTARIE		
CATEGORIA I - IMPOSTE SUL PATRIMONIO E SUL REDDITO	70.000	70.000
TOTALE TITOLO I	70.000	70.000
TOTALE LEGGE	70.000	70.000
LEGGE N.419 DEL 1996		
DISPOSIZIONI PER L'ASSESTAMENTO DEL BILANCIO DELLO STATO E DEI BILANCI DELLE AZIENDE AUTONOME PER L'ANNO FINANZIARIO 1996		
TITOLO I - ENTRATE TRIBUTARIE		
CATEGORIA I - IMPOSTE SUL PATRIMONIO E SUL REDDITO	-2.652.000	-2.652.000
CATEGORIA II - TASSE ED IMPOSTE SUGLI AFFARI	-2.822.000	-2.822.000
CATEGORIA III - IMPOSTE SULLA PRODUZIONE, SUI CONSUMI E DOGANE	-2.130.000	-2.130.000
CATEGORIA IV - MONOPOLI	-105.000	-105.000
CATEGORIA V - LOTTO, LOTTERIE ED ALTRE ATTIVITA' DI GIUOCO	-1.000.000	-1.000.000

SEGUE : ALLEGATO A/1

	COMPETENZA	CASSA
	(MILIONI DI LIRE)	
TOTALE TITOLO I	-8.709.000	-8.709.000
TITOLO II - ENTRATE EXTRA-TRIBUTARIE		
CATEGORIA VI - PROVENTI SPECIALI	-50.000	-50.000
CATEGORIA VII - PROVENTI DI SERVIZI PUBBLICI MINORI	590.000	590.000
CATEGORIA IX - PRODOTTI NETTI DI AZIENDE AUTONOME ED UTILI DI GESTIONI	1.700.000	1.700.000
CATEGORIA X - INTERESSI SU ANTICIPAZIONI E CREDITI VARI DEL TESORO	1.000.000	1.000.000
CATEGORIA XI - RICUPERI, RIMBORSI E CONTRIBUTI	1.480.000	1.480.000
CATEGORIA XII - PARTITE CHE SI COMPENSANO NELLA SPESA	500.000	500.000
TOTALE TITOLO II	5.220.000	5.220.000
TITOLO IV - ACCENSIONE DI PRESTITI		
ACCENSIONE DI PRESTITI	-2.963.204	44.394.532
TOTALE TITOLO IV	-2.963.204	44.394.532
TOTALE LEGGE	-6.452.204	40.905.532
LEGGE N.425 DEL 1996		
DISPOSIZIONI URGENTI PER IL RISANAMENTO DELLA FINANZA PUBBLICA		
TITOLO I - ENTRATE TRIBUTARIE		
CATEGORIA II - TASSE ED IMPOSTE SUGLI AFFARI	100.000	100.000
TOTALE TITOLO I	100.000	100.000
TOTALE LEGGE	100.000	100.000

SEGUE : ALLEGATO A/1

	COMPETENZA	CASSA
	(MILIONI DI LIRE)	
LEGGE N.588 DEL 1996		
CONVERSIONE IN LEGGE, CON MODIFICAZIONI, DEL DECRETO-LEGGE 24 SETTEMBRE 1996, N. 497, RECANTE DISPOSIZIONI URGENTI PER IL RISANAMENTO, LA RISTRUTTURAZIONE E LA PRIVATIZZAZIONE DELBANCO DI NAPOLI		
TITOLO II - ENTRATE EXTRA-TRIBUTARIE		
CATEGORIA VII - PROVENTI DI SERVIZI PUBBLICI MINORI	67.874	67.874
TOTALE TITOLO II	67.874	67.874
TITOLO IV - ACCENSIONE DI PRESTITI		
ACCENSIONE DI PRESTITI	909.332	909.332
TOTALE TITOLO IV	909.332	909.332
TOTALE LEGGE	977.206	977.206
DECRETO LEGGE N.32 DEL 1996		
DISPOSIZIONI URGENTI IN MATERIA DI FINANZA LOCALE PER L'ANNO 1996		
TITOLO I - ENTRATE TRIBUTARIE		
CATEGORIA II - TASSE ED IMPOSTE SUGLI AFFARI	-5.000	-5.000
TOTALE TITOLO I	-5.000	-5.000
TOTALE LEGGE	-5.000	-5.000
DECRETO LEGGE N.212 DEL 1996		
DISPOSIZIONI URGENTI PER IL RISANAMENTO ED IL RIORDINO DELLA RAI -S.P.A.		
TITOLO I - ENTRATE TRIBUTARIE		
CATEGORIA II - TASSE ED IMPOSTE SUGLI AFFARI	17.500	17.500

SEGUE : ALLEGATO A/1

	COMPETENZA	CASSA
	(MILIONI DI LIRE)	
TOTALE TITOLO I	17.500	17.500
TITOLO II - ENTRATE EXTRA-TRIBUTARIE		
CATEGORIA XI - RICUPERI, RIMBORSI E CONTRIBUTI	8.200	8.200
TOTALE TITOLO II	8.200	8.200
TOTALE LEGGE	25.700	25.700
DECRETO LEGGE N.293 DEL 1996		
DISPOSIZIONI URGENTI PER IL RISANAMENTO, LA RISTRUTTURAZIONE E LA PRIVATIZZAZIONE DEL BANCO DI NAPOLI		
TITOLO IV - ACCENSIONE DI PRESTITI		
ACCENSIONE DI PRESTITI	1.053.500	1.053.500
TOTALE TITOLO IV	1.053.500	1.053.500
TOTALE LEGGE	1.053.500	1.053.500
DECRETO LEGGE N.323 DEL 1996		
DISPOSIZIONI URGENTI PER IL RISANAMENTO DELLA FINANZA PUBBLICA		
TITOLO I - ENTRATE TRIBUTARIE		
CATEGORIA I - IMPOSTE SUL PATRIMONIO E SUL REDDITO	1.654.000	1.654.000
CATEGORIA II - TASSE ED IMPOSTE SUGLI AFFARI	2.698.000	2.698.000
CATEGORIA III - IMPOSTE SULLA PRODUZIONE, SUI CONSUMI E DOGANE	470.000	470.000
CATEGORIA V - LOTTO, LOTTERIE ED ALTRE ATTIVITA' DI GIUOCO	300.000	300.000
TOTALE TITOLO I	5.122.000	5.122.000

SEGUE : ALLEGATO A/1

	COMPETENZA	CASSA
	(MILIONI DI LIRE)	
TOTALE LEGGE	5.122.000	5.122.000
DECRETO LEGGE N.342 DEL 1996		
MISURE DI COMPLETAMENTO DELLA MANOVRA DI FINANZA PUBBLICA		
TITOLO I - ENTRATE TRIBUTARIE		
CATEGORIA I - IMPOSTE SUL PATRIMONIO E SUL REDDITO	1.750.000	1.750.000
CATEGORIA II - TASSE ED IMPOSTE SUGLI AFFARI	1.468.000	1.468.000
CATEGORIA III - IMPOSTE SULLA PRODUZIONE, SUI CONSUMI E DOGANE	86.000	86.000
CATEGORIA IV - MONOPOLI	505.000	505.000
TOTALE TITOLO I	3.809.000	3.809.000
TOTALE LEGGE	3.809.000	3.809.000
IN COMPLESSO	17.834.470	65.089.206

ALLEGATO A/2

ENTRATE - VARIAZIONI 1996 PER TITOLI, CATEGORIE E PROVVEDIMENTI

		COMPETENZA	CASSA
		(MILIONI DI LIRE)	
TITOLO I - ENTRATE TRIBUTARIE			
CATEGORIA I - IMPOSTE SUL PATRIMONIO E SUL REDDITO			
LEGGE N.468 DEL 1978			
RIFORMA DI ALCUNE NORME DI CONTABILITA' GENERALE DELLO STATO IN MATERIA DI BILANCIO			
		22.000	22.000
ARTICOLO	005	-30.000	-30.000
	TOTALE LEGGE	-8.000	-8.000
LEGGE N.35 DEL 1995			
CONVERSIONE IN LEGGE, CON MODIFICAZIONI, DEL DECRETO-LEGGE 19 DICEMBRE 1994, N. 691, RECANTE MISURE URGENTI PER LA RICOSTRUZIONE E LA RIPRESA DELLE ATTIVITA' PRODUTTIVE NELLE ZONE COLPITE DALLE ECCEZIONALI AVVERSITA' ATMOSFERICHE E DAGLI EVENTI ALLUVIONALI NELLA PRIMA DECADE DEL MESE DI NOVEMBRE 1994.			
		-7.000	-7.000
	TOTALE LEGGE	-7.000	-7.000
DECRETO LEGGE N.574 DEL 1995			
RIPARTO ONERI DERIVANTI DAGLI INCREMENTI ALIQUOTE CONTRIBUTIVE			
		70.000	70.000
	TOTALE LEGGE	70.000	70.000

SEGUE : ALLEGATO A/2

	COMPETENZA	CASSA
	(MILIONI DI LIRE)	
LEGGE N.419 DEL 1996		
DISPOSIZIONI PER L'ASSESTAMENTO DEL BILANCIO DELLO STATO E DEI BILANCI DELLE AZIENDE AUTONOME PER L'ANNO FINANZIARIO 1996	-2.652.000	-2.652.000
TOTALE LEGGE	-2.652.000	-2.652.000
DECRETO LEGGE N.323 DEL 1996		
DISPOSIZIONI URGENTI PER IL RISANAMENTO DELLA FINANZA PUBBLICA	1.654.000	1.654.000
TOTALE LEGGE	1.654.000	1.654.000
DECRETO LEGGE N.342 DEL 1996		
MISURE DI COMPLETAMENTO DELLA MANOVRA DI FINANZA PUBBLICA	1.750.000	1.750.000
TOTALE LEGGE	1.750.000	1.750.000
TOTALE CATEGORIA I	807.000	807.000
CATEGORIA II - TASSE ED IMPOSTE SUGLI AFFARI		
LEGGE N.468 DEL 1978		
RIFORMA DI ALCUNE NORME DI CONTABILITA' GENERALE DELLO STATO IN MATERIA DI BILANCIO		
ARTICOLO 005	122.000	19.000
ARTICOLO 017	23.702	23.702
TOTALE LEGGE	145.702	42.702

SEGUE : ALLEGATO A/2

	COMPETENZA	CASSA
	(MILIONI DI LIRE)	
LEGGE N.419 DEL 1996		
DISPOSIZIONI PER L'ASSESTAMENTO DEL BILANCIO DELLO STATO E DEI BILANCI DELLE AZIENDE AUTONOME PER L'ANNO FINANZIARIO 1996		
	-2.822.000	-2.822.000
TOTALE LEGGE	-2.822.000	-2.822.000
LEGGE N.425 DEL 1996		
DISPOSIZIONI URGENTI PER IL RISANAMENTO DELLA FINANZA PUBBLICA		
	100.000	100.000
TOTALE LEGGE	100.000	100.000
DECRETO LEGGE N.32 DEL 1996		
DISPOSIZIONI URGENTI IN MATERIA DI FINANZA LOCALE PER L'ANNO 1996		
	-5.000	-5.000
TOTALE LEGGE	-5.000	-5.000
DECRETO LEGGE N.212 DEL 1996		
DISPOSIZIONI URGENTI PER IL RISANAMENTO ED IL RIORDINO DELLA RAI -S.P.A.		
	17.500	17.500
TOTALE LEGGE	17.500	17.500
DECRETO LEGGE N.323 DEL 1996		
DISPOSIZIONI URGENTI PER IL RISANAMENTO DELLA FINANZA PUBBLICA		
	2.698.000	2.698.000
TOTALE LEGGE	2.698.000	2.698.000

SEGUE : ALLEGATO A/2

	COMPETENZA	CASSA
	(MILIONI DI LIRE)	
DECRETO LEGGE N.342 DEL 1996		
MISURE DI COMPLETAMENTO DELLA MANOVRA DI FINANZA PUBBLICA		
	1.468.000	1.468.000
TOTALE LEGGE	1.468.000	1.468.000
TOTALE CATEGORIA II	1.602.202	1.499.202
CATEGORIA III - IMPOSTE SULLA PRODUZIONE, SUI CONSUMI E DOGANE		
LEGGI N.468 DEL 1978		
RIFORMA DI ALCUNE NORME DI CONTABILITA' GENERALE DELLO STATO IN MATERIA DI BILANCIO		
ARTICOLO 005	202.000	202.000
TOTALE LEGGE	202.000	202.000
LEGGI N.421 DEL 1992		
DELEGA AL GOVERNO PER LA RAZIONALIZZAZIONE E LA REVISIONE DELLE DISCIPLINE IN MATERIA DI SANITA', DI PUBBLICO IMPIEGO, DI PREVIDENZA E DI FINANZA TERRITORIALE		
	1.750.000	1.750.000
TOTALE LEGGE	1.750.000	1.750.000
LEGGI N.419 DEL 1996		
DISPOSIZIONI PER L'ASSESTAMENTO DEL BILANCIO DELLO STATO E DEI BILANCI DELLE AZIENDE AUTONOME PER L'ANNO FINANZIARIO 1996		
	-2.130.000	-2.130.000
TOTALE LEGGE	-2.130.000	-2.130.000

SEGUE : ALLEGATO A/2

	COMPETENZA	CASSA
	(MILIONI DI LIRE)	
DECRETO LEGGE N.323 DEL 1996		
DISPOSIZIONI URGENTI PER IL RISANAMENTO DELLA FINANZA PUBBLICA		
	470.000	470.000
TOTALE LEGGE	470.000	470.000
DECRETO LEGGE N.342 DEL 1996		
MISURE DI COMPLETAMENTO DELLA MANOVRA DI FINANZA PUBBLICA		
	86.000	86.000
TOTALE LEGGE	86.000	86.000
TOTALE CATEGORIA III	378.000	378.000
CATEGORIA IV - MONOPOLI		
LEGGI N.468 DEL 1978		
RIFORMA DI ALCUNE NORME DI CONTABILITA' GENERALE DELLO STATO IN MATERIA DI BILANCIO		
ARTICOLO 017	4.437	4.437
TOTALE LEGGE	4.437	4.437
LEGGI N.419 DEL 1996		
DISPOSIZIONI PER L'ASSESTAMENTO DEL BILANCIO DELLO STATO E DEI BILANCI DELLE AZIENDE AUTONOME PER L'ANNO FINANZIARIO 1996		
	-105.000	-105.000
TOTALE LEGGE	-105.000	-105.000
DECRETO LEGGE N.342 DEL 1996		

SEGUE : ALLEGATO A/2

	COMPETENZA	CASSA
	(MILIONI DI LIRE)	
MISURE DI COMPLETAMENTO DELLA MANOVRA DI FINANZA PUBBLICA		
	505.000	505.000
TOTALE LEGGE	505.000	505.000
TOTALE CATEGORIA IV	404.437	404.437
CATEGORIA V - LOTTO, LOTTERIE ED ALTRE ATTIVITA' DI GIUOCO		
LEGGI N.419 DEL 1996		
DISPOSIZIONI PER L'ASSESTAMENTO DEL BILANCIO DELLO STATO E DEI BILANCI DELLE AZIENDE AUTONOME PER L'ANNO FINANZIARIO 1996		
	-1.000.000	-1.000.000
TOTALE LEGGE	-1.000.000	-1.000.000
DECRETO LEGGE N.323 DEL 1996		
DISPOSIZIONI URGENTI PER IL RISANAMENTO DELLA FINANZA PUBBLICA		
	300.000	300.000
TOTALE LEGGE	300.000	300.000
TOTALE CATEGORIA V	-700.000	-700.000
TOTALE TITOLO I	2.491.639	2.388.639
TITOLO II - ENTRATE EXTRA-TRIBUTARIE		
CATEGORIA VI - PROVENTI SPECIALI		

SEGUE : ALLEGATO A/2

		COMPETENZA	CASSA
		(MILIONI DI LIRE)	
LEGGE N.468 DEL 1978			
RIFORMA DI ALCUNE NORME DI CONTABILITA' GENERALE DELLO STATO IN MATERIA DI BILANCIO			
ARTICOLO	005	37.501	37.501
ARTICOLO	017	180.843	180.843
TOTALE LEGGE		218.344	218.344
LEGGE N.419 DEL 1996			
DISPOSIZIONI PER L'ASSESTAMENTO DEL BILANCIO DELLO STATO E DEI BILANCI DELLE AZIENDE AUTONOME PER L'ANNO FINANZIARIO 1996			
		-50.000	-50.000
TOTALE LEGGE		-50.000	-50.000
TOTALE CATEGORIA VI		168.344	168.344
CATEGORIA VII - PROVENTI DI SERVIZI PUBBLICI MINORI			
LEGGE N.468 DEL 1978			
RIFORMA DI ALCUNE NORME DI CONTABILITA' GENERALE DELLO STATO IN MATERIA DI BILANCIO			
ARTICOLO	005	353.520	353.520
ARTICOLO	012	3.493	3.493
ARTICOLO	017	6.705	6.705
TOTALE LEGGE		363.718	363.718
LEGGE N.35 DEL 1995			
CONVERSIONE IN LEGGE, CON MODIFICAZIONI, DEL DECRETO-LEGGE 19 DICEMBRE 1994, N. 691, RECANTE MISURE URGENTI PER LA RICOSTRUZIONE			

SEGUE : ALLEGATO A/2

	COMPETENZA	CASSA
	(MILIONI DI LIRE)	
E LA RIPRESA DELLE ATTIVITA' PRODUTTIVE NELLE ZONE COLPITE DALLE ECCEZIONALI AVVERSITA' ATMOSFERICHE E DAGLI EVENTI ALLUVIONALI NELLA PRIMA DECADE DEL MESE DI NOVEMBRE 1994.	1.349.700	1.349.700
TOTALE LEGGE	1.349.700	1.349.700
LEGGI N.419 DEL 1996		
DISPOSIZIONI PER L'ASSESTAMENTO DEL BILANCIO DELLO STATO E DEI BILANCI DELLE AZIENDE AUTONOME PER L'ANNO FINANZIARIO 1996	590.000	590.000
TOTALE LEGGE	590.000	590.000
LEGGI N.588 DEL 1996		
CONVERSIONE IN LEGGE, CON MODIFICAZIONI, DEL DECRETO-LEGGE 24 SETTEMBRE 1996, N. 497, RECANTE DISPOSIZIONI URGENTI PER IL RISANAMENTO, LA RISTRUTTURAZIONE E LA PRIVATIZZAZIONE DELBANCO DI NAPOLI	67.874	67.874
TOTALE LEGGE	67.874	67.874
TOTALE CATEGORIA VII	2.371.293	2.371.293
CATEGORIA VIII - PROVENTI DEI BENI DELLO STATO		
LEGGI N.468 DEL 1978		
RIFORMA DI ALCUNE NORME DI CONTABILITA' GENERALE DELLO STATO IN MATERIA DI BILANCIO		
ARTICOLO 005	20.454	20.454

SEGUE : ALLEGATO A/2

ARTICOLO	017	COMPETENZA	CASSA
		(MILIONI DI LIRE)	
		465	465
	TOTALE LEGGE	20.919	20.919
	TOTALE CATEGORIA VIII	20.919	20.919

CATEGORIA IX - PRODOTTI NETTI DI AZIENDE
AUTONOME ED UTILI DI GESTIONI

LEGGE N.419 DEL 1996

DISPOSIZIONI PER L'ASSESTAMENTO DEL BILANCIO
DELLO STATO E DEI BILANCI DELLE AZIENDE
AUTONOME PER L'ANNO FINANZIARIO 1996

	1.700.000	1.700.000
TOTALE LEGGE	1.700.000	1.700.000
TOTALE CATEGORIA IX	1.700.000	1.700.000

CATEGORIA X - INTERESSI SU ANTICIPAZIONI E
CREDITI VARI DEL TESORO

LEGGE N.419 DEL 1996

DISPOSIZIONI PER L'ASSESTAMENTO DEL BILANCIO
DELLO STATO E DEI BILANCI DELLE AZIENDE
AUTONOME PER L'ANNO FINANZIARIO 1996

	1.000.000	1.000.000
TOTALE LEGGE	1.000.000	1.000.000
TOTALE CATEGORIA X	1.000.000	1.000.000

CATEGORIA XI - RICUPERI, RIMBORSI E
CONTRIBUTI

SEGUE : ALLEGATO A/2

		COMPETENZA	CASSA
		(MILIONI DI LIRE)	
LEGGE N.468 DEL 1978			
RIFORMA DI ALCUNE NORME DI CONTABILITA' GENERALE DELLO STATO IN MATERIA DI BILANCIO			
		9.000	9.000
ARTICOLO	005	2.195.966	2.195.966
ARTICOLO	012	691	691
ARTICOLO	017	396.152	396.152
	TOTALE LEGGE	2.601.809	2.601.809
LEGGE N.419 DEL 1996			
DISPOSIZIONI PER L'ASSESTAMENTO DEL BILANCIO DELLO STATO E DEI BILANCI DELLE AZIENDE AUTONOME PER L'ANNO FINANZIARIO 1996			
		1.480.000	1.480.000
	TOTALE LEGGE	1.480.000	1.480.000
DECRETO LEGGE N.212 DEL 1996			
DISPOSIZIONI URGENTI PER IL RISANAMENTO ED IL RIORDINO DELLA RAI -S.P.A.			
		8.200	8.200
	TOTALE LEGGE	8.200	8.200
	TOTALE CATEGORIA XI	4.090.009	4.090.009
CATEGORIA XII - PARTITE CHE SI COMPENSANO NELLA SPESA			
LEGGE N.468 DEL 1978			
RIFORMA DI ALCUNE NORME DI CONTABILITA' GENERALE DELLO STATO IN MATERIA DI BILANCIO			

SEGUE : ALLEGATO A/2

		COMPETENZA	CASSA
		(MILIONI DI LIRE)	
ARTICOLO	005	986.253	986.253
	TOTALE LEGGE	986.253	986.253
DECRETO LEGISLATIVO N.96 DEL 1993			
TRASFERIMENTO DEI SOPPRESSI DIPARTIMENTO PER GLI INTERVENTI STRAORDINARI NEL MEZZOGIORNO E AGENZIA PER LA PROMOZIONE DELLO SVILUPPO DEL MEZZOGIORNO, IN ATTUAZIONE DELL'ARTICOLO 3 DELLA LEGGE 19 DICEMBRE 1992, N. 488			
		384	384
	TOTALE LEGGE	384	384
LEGGE N.419 DEL 1996			
DISPOSIZIONI PER L'ASSETAMENTO DEL BILANCIO DELLO STATO E DEI BILANCI DELLE AZIENDE AUTONOME PER L'ANNO FINANZIARIO 1996			
		500.000	500.000
	TOTALE LEGGE	500.000	500.000
	TOTALE CATEGORIA XII	1.486.638	1.486.638
	TOTALE TITOLO II	10.837.203	10.837.203
TITOLO III - ALIENAZIONE ED AMMORTAMENTO DI BENI PATRIMONIALI E RISCOSSIONE DI CREDITI			
CATEGORIA XIII - VENDITA DI BENI ED AFFRANCAZIONE DI CANONI			
LEGGE N.468 DEL 1978			
RIFORMA DI ALCUNE NORME DI CONTABILITA' GENERALE DELLO STATO IN MATERIA DI BILANCIO			

SEGUE : ALLEGATO A/2

		COMPETENZA	CASSA
		(MILIONI DI LIRE)	
ARTICOLO	005	495.828	495.828
	TOTALE LEGGE	495.828	495.828
	TOTALE CATEGORIA XIII	495.828	495.828

CATEGORIA XV - RIMBORSO DI ANTICIPAZIONI E
DI CREDITI VARI DEL TESORO

LEGGE N.468 DEL 1978

RIFORMA DI ALCUNE NORME DI CONTABILITA'
GENERALE DELLO STATO IN MATERIA DI BILANCIO

ARTICOLO	005	151.479	151.479
ARTICOLO	017	270.250	270.250
	TOTALE LEGGE	421.729	421.729
	TOTALE CATEGORIA XV	421.730	421.730
	TOTALE TITOLO III	917.558	917.558

TITOLO IV - ACCENSIONE DI PRESTITI

ACCENSIONE DI PRESTITI

LEGGE N.363 DEL 1984

CONVERSIONE IN LEGGE, CON MODIFICAZIONI, DEL
DECRETO-LEGGE 26 MAGGIO 1984, N. 159, RECANTE
INTERVENTI URGENTI IN FAVORE DELLE
POPOLAZIONI COLPITE DAI MOVIMENTI SISMICI
DEL 29 APRILE 1984 IN UMBRIA E DEL 7 E 11
MAGGIO 1984 IN ABRUZZO, MOLISE, LAZIO E
CAMPANIA.

39.980 39.980

SEGUE : ALLEGATO A/2

	COMPETENZA	CASSA
	(MILIONI DI LIRE)	
TOTALE LEGGE	39.980	39.980
LEGGE N.64 DEL 1986		
DISCIPLINA ORGANICA DELL'INTERVENTO STRAORDINARIO NEL MEZZOGIORNO.		
	2.769.050	2.769.050
TOTALE LEGGE	2.769.050	2.769.050
LEGGE FINANZIARIA N.41 DEL 1986		
DISPOSIZIONI PER LA FORMAZIONE DEL BILANCIO ANNUALE E PLURIENNALE DELLO STATO (LEGGE FINANZIARIA 1986)		
ARTICOLO 014	42.376	42.376
TOTALE LEGGE	42.376	42.376
LEGGE FINANZIARIA N.910 DEL 1986		
DISPOSIZIONI PER LA FORMAZIONE DEL BILANCIO ANNUALE E PLURIENNALE DELLO STATO (LEGGE FINANZIARIA 1987)		
ARTICOLO 006	446.075	446.075
TOTALE LEGGE	446.075	446.075
LEGGE FINANZIARIA N.67 DEL 1988		
DISPOSIZIONI PER LA FORMAZIONE DEL BILANCIO ANNUALE E PLURIENNALE DELLO STATO (L.F. 88)		
ARTICOLO 017	76.962	76.962
TOTALE LEGGE	76.962	76.962
LEGGE N.32 DEL 1992		
DISPOSIZIONI IN ORDINE ALLA RICOSTRUZIONE NEI TERRITORI DI CUI AL TESTO UNICO DELLE LEGGI PER GLI INTERVENTI NEI TERRITORI DELLA CAMPANIA, BASILICATA, PUGLIA E CALABRIA		

SEGUE : ALLEGATO A/2

	COMPETENZA	CASSA
	(MILIONI DI LIRE)	
COLPITI DAGLI EVENTI SISMICI DEL NOVEMBRE 1980, DEL FEBBRAIO 1981 E DEL MARZO 1982, APPROVATO CON DECRETO LEGISLATIVO 30 MARZO 1990, N. 76		
ARTICOLO 001	1.100.000	1.100.000
TOTALE LEGGE	1.100.000	1.100.000
LEGGE N.85 DEL 1995		
MISURE URGENTI PER IL RISANAMENTO DELLA FINANZA PUBBLICA E PER L'OCCUPAZIONE NELLE AREE DEPRESSE		
	114.000	114.000
TOTALE LEGGE	114.000	114.000
LEGGE N.419 DEL 1996		
DISPOSIZIONI PER L'ASSESTAMENTO DEL BILANCIO DELLO STATO E DEI BILANCI DELLE AZIENDE AUTONOME PER L'ANNO FINANZIARIO 1996		
	-2.963.204	44.394.532
TOTALE LEGGE	-2.963.204	44.394.532
LEGGE N.588 DEL 1996		
CONVERSIONE IN LEGGE, CON MODIFICAZIONI, DEL DECRETO-LEGGE 24 SETTEMBRE 1996, N. 497, RECANTE DISPOSIZIONI URGENTI PER IL RISANAMENTO, LA RISTRUTTURAZIONE E LA PRIVATIZZAZIONE DEL BANCO DI NAPOLI		
	909.332	909.332
TOTALE LEGGE	909.332	909.332
DECRETO LEGGE N.293 DEL 1996		
DISPOSIZIONI URGENTI PER IL RISANAMENTO, LA RISTRUTTURAZIONE E LA PRIVATIZZAZIONE DEL BANCO DI NAPOLI		

SEGUE : ALLEGATO A/2

	COMPETENZA	CASSA
	(MILIONI DI LIRE)	
	1.053.500	1.053.500
TOTALE LEGGE	1.053.500	1.053.500
TOTALE CATEGORIA XX	3.588.071	50.945.806
TOTALE TITOLO IV	3.588.071	50.945.806
IN COMPLESSO	17.834.470	65.089.206

ALLEGATO B - RIPARTIZIONE PER MINISTERO DELLE RISULTANZE DI CONSUNTIVO DELLA SPESA PER L'ESERCIZIO 1996

(MILIONI DI LIRE)

	PREVISIONI INIZIALI		PREVISIONI DEFINITIVE		IMPEGNI	PAGAMENTI COMPETENZA		PAGAMENTI RESIDUI		RESIDUI PROVENIENTI ESERC. PREC.		RESIDUI NUOVA FORMAZIONE
	COMPETENZA	CASSA	COMPETENZA	CASSA		COMPETENZA	CASSA	COMPETENZA	CASSA	COMPETENZA	CASSA	
TITOLO I - SPESE CORRENTI												
PRESIDENZA DEL CONSIGLIO DEI TESORO	3.411.380	3.814.794	3.794.794	4.584.775	3.671.091	2.836.835	420.786	752.308	834.256			
FINANZE	367.074.505	372.438.961	356.438.823	373.287.344	347.230.538	318.642.470	23.970.371	17.305.135	28.588.068			
BILANCIO E PROGRAMMAZIONE	38.651.997	39.561.167	40.616.495	52.417.900	40.274.057	29.089.023	10.244.130	5.051.681	11.185.014			
GRAZIA E GIUSTIZIA	76.078	79.513	295.653	109.915	283.717	72.018	16.394	821	211.699			
AFFARI ESTERI	9.234.307	9.333.069	9.258.498	10.361.361	8.860.720	7.926.981	795.963	410.701	913.739			
PUBBLICA ISTRUZIONE	2.619.875	4.081.004	2.884.741	4.660.943	2.822.151	2.251.647	724.639	1.044.504	570.504			
INTERNI	58.688.599	58.809.041	60.386.934	65.033.702	59.276.801	55.240.234	2.962.036	1.626.053	4.036.567			
LAVORI PUBBLICI	51.216.449	51.654.326	56.119.209	57.288.989	54.987.486	42.816.536	10.880.999	1.992.061	12.170.950			
TRASPORTI	2.346.346	2.438.736	2.396.516	2.508.037	2.379.426	2.185.055	131.052	92.046	194.371			
POSTE E TELECOMUNICAZIONI	3.841.833	4.026.938	4.221.808	5.003.076	4.061.851	3.616.169	573.279	319.804	445.682			
DIFESA	158.866	158.866	189.613	259.047	134.642	114.549	34.118	39.494	20.093			
AGRICOLTURA E FORESTE	30.598.286	33.177.492	31.673.540	34.290.673	31.474.897	25.623.371	4.974.317	4.206.250	5.851.526			
INDUSTRIA, COMMERCIO E ARTIGIANATO	915.373	953.972	1.153.739	1.340.526	977.510	883.985	121.325	76.269	93.525			
LAVORO E PREVIDENZA	207.576	218.192	307.252	389.234	282.324	230.186	70.006	5.850	52.138			
SOCIALE	54.645.587	54.877.792	59.893.066	62.659.097	59.710.444	57.142.749	2.157.080	1.321.357	2.567.695			
COMMERCIO CON L'ESTERO	335.720	345.655	333.312	347.889	330.583	281.539	39.218	3.762	49.044			
SANITA'	1.556.385	1.713.081	1.590.377	2.135.511	1.491.922	1.031.902	482.786	200.163	460.020			
BENI CULTURALI E AMBIENTALI	1.575.801	1.691.583	1.688.225	1.970.055	1.686.459	1.337.420	226.338	113.372	349.039			
AMBIENTE	162.268	218.508	192.822	275.030	160.583	128.412	44.371	48.675	32.171			
UNIVERSITA' E RIC. SCIENTIFICA E ECC.	9.690.235	9.702.713	9.992.729	10.273.854	9.983.279	9.693.722	257.094	117.936	289.557			
TOTALE TITOLO I	637.007.466	643.428.146	649.295.403	689.196.958	630.060.461	561.144.803	59.126.302	34.788.242	68.915.658			

SEGUE ALLEGATO B - RIPARTIZIONE PER MINISTERO DELLE RISULTANZE DI CONSUNTIVO DELLA SPESA PER L'ESERCIZIO 1996

	(MILIONI DI LIRE)								
	PREVISIONI INIZIALI COMPETENZA	PREVISIONI DEFINITIVE COMPETENZA	PREVISIONI INIZIALI CASSA	PREVISIONI DEFINITIVE CASSA	IMPEGNI	PAGAMENTI COMPETENZA	PAGAMENTI RESIDUI	RESIDUI PROVENIENTI ESERC. PREC.	RESIDUI NUOVA FORMAZIONE
TITOLO II - SPESE IN CONTO CAPITALE									
PRESIDENZA DEL CONSIGLIO DEI ECC.	1.227.743	2.076.124	2.557.909	3.478.528	2.060.394	200.212	1.142.578	2.897.386	1.860.182
TESORO	43.398.921	41.532.194	47.774.738	53.781.914	40.713.324	33.551.148	12.899.998	2.162.326	7.162.176
FINANZE	476.884	554.800	690.914	1.401.434	554.619	26.767	80.909	1.476.438	527.852
BILANCIO E PROGRAMMAZIONE ECC.	2.071.554	5.615.144	2.680.194	8.400.948	5.522.401	2.772.228	1.364.432	1.057.895	2.750.173
GRAZIA E GIUSTIZIA	248.899	253.307	366.000	630.649	239.921	70.691	262.743	277.270	169.230
AFFARI ESTERI	34.800	49.036	35.000	51.049	49.037	9.644	17.123	8.947	39.393
PUBBLICA ISTRUZIONE									
INTERNI	10.424.401	9.165.322	13.006.462	8.852.698	8.527.744	8.218.024	205.099	1.079.739	309.720
LAVORI PUBBLICI	5.877.119	9.098.027	7.599.461	11.162.694	9.084.168	4.673.205	3.981.143	4.767.544	4.410.963
TRASPORTI	3.262.641	3.404.962	4.677.524	5.152.694	3.276.143	917.774	2.092.043	2.680.363	2.358.369
POSTE E TELECOMUNICAZIONI	21.340	20.913	21.340	44.913	20.913	7	16.108	3.711	20.906
DIFESA	636.589	657.016	796.276	953.569	657.015	429.405	322.463	260.169	227.610
AGRICOLTURA E FORESTE	969.727	1.796.292	2.716.695	3.548.489	1.768.020	718.474	668.301	2.707.447	1.049.546
INDUSTRIA, COMMERCIO E ARTIGIANATO	1.842.185	8.693.230	3.188.720	11.209.776	8.692.294	6.216.004	2.717.056	1.991.270	2.476.290
LAVORO E PREVIDENZA SOCIALE	83.200	159.042	210.600	347.479	159.042	29.042	73.580	199.693	130.000
COMMERCIO CON L'ESTERO	9.300	23.294	33.300	41.294	23.294	-	599	39.911	23.294
SANITA'	6.650	5.736	26.250	50.948	5.731	3.735	19.119	31.094	1.996
BENI CULTURALI E AMBIENTALI	417.074	780.225	756.775	1.697.496	780.226	242.510	577.270	1.044.192	537.716
AMBIENTE	672.139	835.250	1.855.630	1.914.676	835.250	150.498	378.051	1.287.593	684.752
UNIVERSITA' E RIC. SCIENTIFICA E ECC.	4.056.055	4.372.140	4.863.885	5.701.130	4.372.139	3.292.603	757.902	2.478.480	1.079.536
TOTALE TITOLO II	75.737.221	89.092.404	93.857.773	118.422.728	87.342.025	61.522.321	27.576.517	26.451.468	25.819.704
TITOLO III - RIMBORSO DI PRESTITI									
TESORO	203.610.565	201.297.289	203.631.382	201.388.468	189.532.904	189.442.989	19.053	93.755	89.915
TOTALE GENERALE	916.355.252	933.817.839	946.784.558	1.009.008.154	906.935.390	812.110.113	86.721.872	61.333.465	94.825.277

SEGUE ALLEGATO B - RIPARTIZIONE PER MINISTERO DELLE RISULTANZE DI CONSUNTIVO DELLA SPESA PER L'ESERCIZIO 1996

	(MILIONI DI LIRE)									
	PREVISIONI INIZIALI COMPETENZA	PREVISIONI DEFINITIVE COMPETENZA	PREVISIONI INIZIALI CASSA	PREVISIONI DEFINITIVE CASSA	IMPEGNI	PAGAMENTI COMPETENZA	PAGAMENTI RESIDUI	RESIDUI PROVENIENTI ESERC. PREC.	RESIDUI NUOVA FORMAZIONE	
PRESIDENZA DEL CONSIGLIO DEI TESSORO FINANZE BILANCIO E PROGRAMMAZIONE ECC. GRAZIA E GIUSTIZIA AFFARI ESTERI PUBBLICA ISTRUZIONE INTERNI LAVORI PUBBLICI TRASPORTI POSTE E TELECOMUNICAZIONI DIFESA AGRICOLTURA E FORESTE INDUSTRIA, COMMERCIO E ARTIGIANATO LAVORO E PREVIDENZA SOCIALE COMMERCIO CON L'ESTERO SANITA' BENI CULTURALI E AMBIENTALI AMBIENTE UNIVERSITA' E RIC. SCIENTIFICA E ECC.	4.639.123 614.083.991 39.128.881 2.147.632 9.483.206 2.654.675 58.688.599 61.640.850 8.223.465 7.104.474 180.206 31.234.875 1.885.100 2.049.761 54.728.787 345.020 1.563.035 1.992.875 834.407 13.746.290	5.870.918 599.268.306 41.171.295 5.910.797 9.511.805 2.933.777 60.387.284 65.284.531 11.494.543 7.626.770 210.526 32.330.556 2.950.031 9.000.482 60.052.108 356.606 1.596.113 2.468.450 1.028.072 14.364.869	6.372.703 623.845.081 40.252.081 2.759.707 9.699.069 4.116.004 58.809.141 64.660.788 10.038.197 8.704.462 180.206 33.973.768 3.670.667 3.406.912 55.088.392 378.955 1.739.331 2.448.358 2.074.138 14.566.598	8.063.303 628.457.726 53.819.334 8.510.863 10.992.010 4.711.992 65.034.052 66.141.687 13.670.731 10.155.770 303.960 35.244.242 4.889.015 11.599.010 63.006.576 389.183 2.186.459 3.667.551 2.189.706 15.974.984	5.731.485 577.476.766 40.828.656 5.806.118 9.080.641 2.871.188 59.277.151 63.515.230 11.463.594 7.337.994 155.555 32.131.912 2.745.530 8.974.618 59.869.486 353.877 1.497.653 2.466.685 995.833 14.355.418	3.037.047 541.636.607 29.115.790 2.844.246 7.997.672 2.261.291 55.240.584 51.034.560 6.858.260 4.533.943 114.556 26.052.776 1.602.459 6.446.190 57.171.791 281.539 1.035.637 1.579.930 278.910 12.986.325	1.563.364 36.889.422 10.325.039 1.380.826 1.058.706 741.762 2.962.036 11.086.098 4.112.195 2.665.322 50.226 5.296.780 789.626 2.787.062 2.230.660 39.817 501.905 803.608 422.422 1.014.996	3.649.694 19.561.216 6.528.119 1.058.716 687.971 1.053.451 1.686.053 3.071.800 4.859.590 3.000.167 43.205 4.466.419 2.783.716 1.997.120 1.521.050 43.673 231.257 1.157.564 1.336.268 2.596.416	2.694.438 35.840.159 11.712.866 2.961.872 1.082.969 609.897 4.036.567 12.480.670 4.605.334 2.804.051 40.999 6.079.136 1.143.071 2.528.428 2.697.695 72.338 462.016 886.755 716.923 1.369.093	
TOTALE GENERALE	916.355.252	933.817.839	946.784.558	1.009.008.154	906.935.390	812.110.113	86.721.872	61.333.465	94.825.277	

ALLEGATO 'B/1'

ANALISI PER MINISTERI E RISULTANZE DI CONSUNTIVO DELLA SPESA PER L'ESERCIZIO 1996

PRESIDENZA DEL CONSIGLIO DEI MINISTRI

	COMPETENZA		IMPEGNI	CASSA		PAGAMENTI COMPETENZA	PAGAMENTI RESIDUI	RESIDUI PROVENIENTI ESERC. PREC.	RESIDUI NUOVA FORMAZIONE
	PREVISIONI INIZIALI	PREVISIONI DEFINITIVE		AUTORIZZ. INIZIALI	AUTORIZZ. DEFINITIVE				
RUBRICA 1 - SERVIZI GENERALI	1.060	1.131	1.073	1.080	1.199	944	64	72	130
SEZIONE I - AMMINISTRAZIONE GENERALE	965	1.069	1.017	976	1.133	891	59	70	126
- ORGANI COSTITUZIONALI DELLO STATO	-	-	-	-	2	-	1	-	-
- ORGANI E SERVIZI GENERALI DELLO STATO	965	1.069	1.017	976	1.131	891	58	70	126
SEZIONE VI - ISTRUZIONE E CULTURA	-	10	4	2	11	4	4	-	-
- INFORMAZIONE E CULTURA	-	10	4	2	11	4	4	-	-
SEZIONE X - ASSISTENZA PUBBLICA	47	4	4	51	4	2	-	-	3
- ASSISTENZA SOCIALE	47	4	4	51	4	2	-	-	3
SEZIONE XIV - INDUSTRIA, COMMERCIO E ARTIGIANATO	48	48	48	49	48	47	1	1	1
- INDUSTRIA	48	48	48	49	48	47	1	1	1
SEZIONE XVI - OPERE ED INTERVENTI ECONOMICI NON ATTRIBUIBILI A PARTICOLARI SETTORI	-	-	-	2	3	-	-	1	-
- SPESE GENERALI E COMUNI A PIU' SERVIZI	-	-	-	2	3	-	-	1	-
RUBRICA 2 - DIPARTIMENTO PER L'INFORMAZIONE E L'EDITORIA	702	739	728	718	939	249	83	252	478

(MILIARDI DI LIRE)

ALLEGATO 'B/1' ANALISI PER MINISTERI E RISULTANZE DI CONSUNTIVO DELLA SPESA PER L'ESERCIZIO 1996

PRESIDENZA DEL CONSIGLIO DEI MINISTRI

	COMPETENZA		IMPEGNI	CASSA		PAGAMENTI RESIDUI	PAGAMENTI COMPETENZA	RESIDUI PROVENIENTI ESERC. PREC.	RESIDUI NUOVA FORMAZIONE
	PREVISIONI INIZIALI	PREVISIONI DEFINITIVE		AUTORIZZ. INIZIALI	AUTORIZZ. DEFINITIVE				
SEZIONE I - AMMINISTRAZIONE GENERALE	1	9	8	1	16	-	7	-	8
- ORGANI E SERVIZI GENERALI DELLO STATO	1	9	8	1	16	-	7	-	8
SEZIONE VI - ISTRUZIONE E CULTURA	496	505	501	512	531	218	53	130	283
- INFORMAZIONE E CULTURA	496	505	501	512	531	218	53	130	283
SEZIONE XIV - INDUSTRIA, COMMERCIO E ARTIGIANATO	205	225	219	205	392	31	23	122	187
- INDUSTRIA	205	225	219	205	392	31	23	122	187
RUBRICA 6 - UFFICIO PER IL COORDINAMENTO DEI SERVIZI DELLA PROTEZIONE CIVILE	256	1.210	1.200	935	2.004	205	669	741	994
SEZIONE I - AMMINISTRAZIONE GENERALE	1	35	35	14	50	11	12	8	24
- ORGANI E SERVIZI GENERALI DELLO STATO	1	35	35	14	50	11	12	8	24
SEZIONE XVIII - PROTEZIONE CIVILE E PUBBLICHE CALAMITA'	255	1.175	1.165	921	1.954	194	657	733	970
- PUBBLICHE CALAMITA'	250	675	665	708	1.136	55	440	518	610
- SERVIZI ANTINCENDI	-	-	-	-	15	-	15	-	-
- PROTEZIONE CIVILE	5	500	500	213	803	139	202	215	360

(MILIARDI DI LIRE)

ALLEGATO 'B/1'

ANALISI PER MINISTERI E RISULTANZE DI CONSUNTIVO DELLA SPESA PER L'ESERCIZIO 1996

PRESIDENZA DEL CONSIGLIO DEI MINISTRI

	COMPETENZA		IMPEGNI	CASSA		PAGAMENTI PAGAMENTI RESIDUI	RESIDUI PROVENIENTI ESERC. PREC.	RESIDUI NUOVA FORMAZIONE
	PREVISIONI INIZIALI	PREVISIONI DEFINITIVE		AUTORIZZ. INIZIALI	AUTORIZZ. DEFINITIVE			
RUBRICA 7 - UFFICIO PER I RAPPORTI CON IL PARLAMENTO	1	-	-	1	-	-	-	-
SEZIONE I - AMMINISTRAZIONE GENERALE	1	-	-	1	-	-	-	-
- ORGANI E SERVIZI GENERALI DELLO STATO	1	-	-	1	-	-	-	-
RUBRICA 8 - UFFICIO PER IL COORDINAMENTO DELLE POLITICHE COMUNITARIE	5	5	2	6	6	1	1	1
SEZIONE I - AMMINISTRAZIONE GENERALE	5	5	2	6	6	1	1	1
- ORGANI E SERVIZI GENERALI DELLO STATO	5	5	2	6	6	1	1	1
RUBRICA 10 - DIPARTIMENTO PER LA FUNZIONE PUBBLICA	10	59	54	29	227	16	35	39
SEZIONE I - AMMINISTRAZIONE GENERALE	10	14	12	12	16	5	4	8
- ORGANI E SERVIZI GENERALI DELLO STATO	10	14	12	12	16	5	4	8
SEZIONE XV - INTERVENTI NELLE AREE DEPRESSE	-	42	39	6	134	11	30	28
- FONDO DA RIPARTIRE	-	42	39	6	134	11	30	28
SEZIONE XVII - FINANZA REGIONALE E LOCALE	-	3	3	11	77	-	1	3

(MILIARDI DI LIRE)

ALLEGATO 'B/1'

ANALISI PER MINISTERI E RISULTANZE DI CONSUNTIVO DELLA SPESA PER L'ESERCIZIO 1996

PRESIDENZA DEL CONSIGLIO DEI MINISTRI

	COMPETENZA		IMPEGNI	CASSA		PAGAMENTI COMPETENZA	PAGAMENTI RESIDUI	RESIDUI PROVENIENTI ESERC. PREC.	RESIDUI NUOVA FORMAZIONE	
	PREVISIONI INIZIALI	PREVISIONI DEFINITIVE		AUTORIZZ. INIZIALI	AUTORIZZ. DEFINITIVE					
- INTERVENTI A FAVORE DELLE REGIONI	-	3	3	3	11	77	-	1	112	3
RUBRICA 11 - UFFICIO PER GLI AFFARI REGIONALI ED I PROBLEMI ISTITUZIONALI	3	2	2	2	3	3	1	-	-	1
SEZIONE I - AMMINISTRAZIONE GENERALE	3	2	2	2	3	3	1	-	-	1
- ORGANI E SERVIZI GENERALI DELLO STATO	3	2	2	2	3	3	1	-	-	1
RUBRICA 12 - UFFICIO PER I PROBLEMI DELLE AREE URBANE	195	186	185	185	367	302	-	125	430	185
SEZIONE I - AMMINISTRAZIONE GENERALE	-	1	-	-	2	1	-	1	-	-
- ORGANI E SERVIZI GENERALI DELLO STATO	-	1	-	-	2	1	-	1	-	-
SEZIONE XVI - OPERE ED INTERVENTI ECONOMICI NON ATTRIBUIBILI A PARTICOLARI SETTORI	122	112	112	112	147	125	-	14	219	112
- OPERE VARIE	122	112	112	112	147	125	-	14	219	112
SEZIONE XVII - FINANZA REGIONALE E LOCALE	73	73	73	73	218	176	-	110	211	73
- INTERVENTI A FAVORE DI PROVINCE, COMUNI E ALTRI ENTI LOCALI	73	73	73	73	218	176	-	110	211	73

(MILIARDI DI LIRE)

ALLEGATO 'B/1'

ANALISI PER MINISTERI E RISULTANZE DI CONSUNTIVO DELLA SPESA PER L'ESERCIZIO 1996

PRESIDENZA DEL CONSIGLIO DEI MINISTRI

	COMPETENZA		IMPEGNI	CASSA		PAGAMENTI COMPETENZA	PAGAMENTI RESIDUI	RESIDUI PROVENIENTI ESERC. PREC.	RESIDUI NUOVA FORMAZIONE
	PREVISIONI INIZIALI	PREVISIONI DEFINITIVE		AUTORIZZ. INIZIALI	AUTORIZZ. IN DEFINITIVE				
RUBRICA 13 - UFFICIO PER LA FAMIGLIA E SOLIDARIETA' SOCIALE	210	204	203	396	434	148	70	361	54
SEZIONE I - AMMINISTRAZIONE GENERALE	4	4	4	6	6	1	2	1	2
- ORGANI E SERVIZI GENERALI DELLO STATO	4	4	4	6	6	1	2	1	2
SEZIONE X - ASSISTENZA PUBBLICA	206	200	199	390	428	147	68	360	52
- ASSISTENZA SOCIALE	206	200	199	390	428	147	68	360	52
RUBRICA 17 - UFFICIO PER LE RIFORME ELETTORALI ED ISTITUZIONALI	-	1	1	-	1	-	-	-	-
SEZIONE I - AMMINISTRAZIONE GENERALE	-	1	1	-	1	-	-	-	-
- ORGANI E SERVIZI GENERALI DELLO STATO	-	1	1	-	1	-	-	-	-
RUBRICA 18 - UFFICIO PER GLI ITALIANI NEL MONDO	-	1	1	-	1	-	-	-	1
SEZIONE I - AMMINISTRAZIONE GENERALE	-	1	1	-	1	-	-	-	1
- ORGANI E SERVIZI GENERALI DELLO STATO	-	1	1	-	1	-	-	-	1
RUBRICA 20 - SCUOLA SUPERIORE DELLA PUBBLICA AMMINISTRAZIONE	-	-	-	3	3	-	2	1	-

(MILIARDI DI LIRE)

ALLEGATO 'B/1'

ANALISI PER MINISTERI E RISULTANZE DI CONSUNTIVO DELLA SPESA PER L'ESERCIZIO 1996

PRESIDENZA DEL CONSIGLIO DEI MINISTRI

	COMPETENZA		CASSA		PAGAMENTI RESIDUI	PAGAMENTI COMPETENZA	RESIDUI PROVENIENTI ESERC. PREC.	RESIDUI NUOVA FORMAZIONE
	PREVISIONI INIZIALI	DEFINITIVE	AUTORIZZ. NI INIZIALI	AUTORIZZ. NI DEFINITIVE				
SEZIONE I - AMMINISTRAZIONE GENERALE	-	-	3	3	-	3	2	1
- ORGANI E SERVIZI GENERALI DELLO STATO	-	-	3	3	-	3	2	1
RUBRICA 28 - COMMISSARIATO DEL GOVERNO PER LA PROVINCIA DI TRENTO	1	-	-	-	1	-	-	-
SEZIONE I - AMMINISTRAZIONE GENERALE	1	-	-	-	1	-	-	-
- ORGANI E SERVIZI GENERALI DELLO STATO	1	-	-	-	1	-	-	-
RUBRICA 29 - COMMISSARIATO DEL GOVERNO PER LA PROVINCIA DI BOLZANO	1	1	1	1	1	1	-	-
SEZIONE I - AMMINISTRAZIONE GENERALE	1	1	1	1	1	1	-	-
- ORGANI E SERVIZI GENERALI DELLO STATO	1	1	1	1	1	1	-	-
RUBRICA 31 - COMMISSARIATI DEL GOVERNO PRESSO LE REGIONI A STATUTO ORDINARIO	7	10	7	11	7	11	-	1
SEZIONE I - AMMINISTRAZIONE GENERALE	7	10	7	11	7	11	-	1

(MILIARDI DI LIRE)

ALLEGATO 'B/1'

ANALISI PER MINISTERI E RISULTANZE DI CONSUNTIVO DELLA SPESA PER L'ESERCIZIO 1996

PRESIDENZA DEL CONSIGLIO DEI MINISTRI

	COMPETENZA		IMPEGNI	CASSA		PAGAMENTI COMPETENZA	PAGAMENTI RESIDUI	RESIDUI PROVENIENTI ESERC. PREC.	RESIDUI NUOVA FORMAZIONE
	PREVISIONI INIZIALI	PREVISIONI DEFINITIVE		AUTORIZZ. INIZIALI	AUTORIZZ. DEFINITIVE				
- ORGANI E SERVIZI GENERALI DELLO STATO	7	10	7	7	11	7	-	1	1
RUBRICA 37 - COMITATO INTERMINISTERIALE PER LE INFORMAZIONI E LA SICUREZZA	354	372	372	354	374	365	2	-	7
SEZIONE XIX - FONDI SPECIALI E DI RISERVA	354	-	-	354	-	-	-	-	-
- ALTRI	354	-	-	354	-	-	-	-	-
SEZIONE XXI - ONERI NON RIPARTIBILI	-	372	372	-	374	365	2	-	7
- ALTRE SPESE	-	372	372	-	374	365	2	-	7
RUBRICA 38 - CONSIGLIO DI STATO E TRIBUNALI AMMINISTRATIVI REGIONALI	211	229	191	211	261	178	19	8	13
SEZIONE I - AMMINISTRAZIONE GENERALE	211	229	191	211	261	178	19	8	13
- ORGANI E SERVIZI GENERALI DELLO STATO	211	229	191	211	261	178	19	8	13
RUBRICA 40 - CORTE DEI CONTI	-	-	-	-	3	-	-	1	-
SEZIONE I - AMMINISTRAZIONE GENERALE	-	-	-	-	3	-	-	1	-
- ORGANI E SERVIZI GENERALI DELLO STATO	-	-	-	-	3	-	-	1	-

(MILIARDI DI LIRE)

ALLEGATO 'B/1' ANALISI PER MINISTERI E RISULTANZE DI CONSUNTIVO DELLA SPESA PER L'ESERCIZIO 1996

PRESIDENZA DEL CONSIGLIO DEI MINISTRI

	COMPETENZA		IMPEGNI	CASSA		PAGAMENTI RESIDUI	RESIDUI PROVENIENTI ESERC. PREC.	RESIDUI NUOVA FORMAZIONE
	PREVISIONI INIZIALI	PREVISIONI DEFINITIVE		AUTORIZZ. INIZIALI	AUTORIZZ. DEFINITIVE			
RUBRICA 41 - AVVOCATURA DELLO STATO	134	154	150	135	170	125	8	5
SEZIONE I - AMMINISTRAZIONE GENERALE	134	154	150	135	170	125	8	5
- ORGANI E SERVIZI GENERALI DELLO STATO	134	154	150	135	170	125	8	5
RUBRICA 42 - SERVIZI TECNICI NAZIONALI	21	59	55	176	210	19	17	160
SEZIONE XV - INTERVENTI NELLE AREE DEPRESSE	-	-	-	5	86	-	-	116
- FONDO DA RIPARTIRE	-	-	-	5	86	-	-	116
SEZIONE XVI - OPERE ED INTERVENTI ECONOMICI NON ATTRIBUIBILI A PARTICOLARI SETTORI	21	59	55	171	224	19	17	44
- TUTELA DELL'AMBIENTE E DIFESA DEL SUOLO	21	59	55	171	224	19	17	44
RUBRICA 43 - SPESE RELATIVE AL TURISMO ED ALLO SPETTACOLO	1.268	1.333	1.331	1.550	1.538	777	437	1.060
SEZIONE I - AMMINISTRAZIONE GENERALE	1	1	1	1	1	-	-	1
- ORGANI E SERVIZI GENERALI DELLO STATO	1	1	1	1	1	-	-	1
SEZIONE VI - ISTRUZIONE E CULTURA	735	766	765	875	877	635	124	87
								130

(MILIARDI DI LIRE)

ALLEGATO 'B/1'

ANALISI PER MINISTERI E RISULTANZE DI CONSUNTIVO DELLA SPESA PER L'ESERCIZIO 1996

PRESIDENZA DEL CONSIGLIO DEI MINISTRI

	COMPETENZA		IMPEGNI	CASSA		PAGAMENTI COMPETENZA	PAGAMENTI RESIDUI	RESIDUI PROVENIENTI ESERC. PREC.	RESIDUI NUOVA FORMAZIONE
	PREVISIONI INIZIALI	PREVISIONI DEFINITIVE		AUTORIZZ. INIZIALI	AUTORIZZ. DEFINITIVE				
- INFORMAZIONE E CULTURA	735	766	765	875	877	635	124	87	130
SEZIONE XIV - INDUSTRIA, COMMERCIO E ARTIGIANATO	523	534	533	660	603	142	303	934	391
- INDUSTRIA	523	534	533	660	603	142	303	934	391
SEZIONE XV - INTERVENTI NELLE AREE DEPRESSE	-	-	-	5	10	-	10	-	-
- FONDO DA RIPARTIRE	-	-	-	5	10	-	10	-	-
SEZIONE XVII - FINANZA REGIONALE E LOCALE	-	32	32	-	47	-	-	39	32
- INTERVENTI A FAVORE DELLE REGIONI	-	32	32	-	47	-	-	39	32
SEZIONE XXI - ONERI NON RIPARTIBILI	9	-	-	9	-	-	-	-	-
- ALTRE SPESE	9	-	-	9	-	-	-	-	-
RUBRICA 44 - UFFICIO DEL PROGRAMMA PER ROMA CAPITALE	200	175	175	401	376	-	31	392	175
SEZIONE I - AMMINISTRAZIONE GENERALE	-	-	-	1	1	-	-	-	-
- ORGANI E SERVIZI GENERALI DELLO STATO	-	-	-	1	1	-	-	-	-
SEZIONE XVII - FINANZA REGIONALE E LOCALE	200	175	175	400	375	-	31	392	175
- INTERVENTI A FAVORE DI PROVINCE, COMUNI E ALTRI ENTI LOCALI	200	175	175	400	375	-	31	392	175

(MILIARDI DI LIRE)

ALLEGATO 'B/1' ANALISI PER MINISTERI E RISULTANZE DI CONSUNTIVO DELLA SPESA PER L'ESERCIZIO 1996

PRESIDENZA DEL CONSIGLIO DEI MINISTRI

	COMPETENZA		IMPEGNI	CASSA		PAGAMENTI RESIDUI	RESIDUI PROVENIENTI ESERC. PREC.	RESIDUI NUOVA FORMAZIONE
	PREVISIONI INIZIALI	DEFINITIVE		AUTORIZZ. INIZIALI	AUTORIZZ. DEFINITIVE			
TOTALE	4.639	5.871	5.731	6.373	8.063	3.037	1.563	3.650
								2.694

(MILIARDI DI LIRE)

ALLEGATO 'B/1'

ANALISI PER MINISTERI E RISULTANZE DI CONSUNTIVO DELLA SPESA PER L'ESERCIZIO 1996

MINISTERO DEL TESORO

	COMPETENZA		IMPEGNI	CASSA		PAGAMENTI INIZIALI	PAGAMENTI COMPETENZA	PAGAMENTI RESIDUI	RESIDUI PROVENIENTI ESERC. PREC.	RESIDUI NUOVA FORMAZIONE
	PREVISIONI INIZIALI	DEFINITIVE		AUTORIZZ. INIZIALI	AUTORIZZ. DEFINITIVE					
(MILIARDI DI LIRE)										
RUBRICA 1 - SERVIZI GENERALI DELLO STATO	1.959	1.932	1.932	1.959	1.932	1.932	1.932	-	-	-
SEZIONE I - AMMINISTRAZIONE GENERALE	1.959	1.932	1.932	1.959	1.932	1.932	1.932	-	-	-
- ORGANI COSTITUZIONALI DELLO STATO	1.959	1.932	1.932	1.959	1.932	1.932	1.932	-	-	-
RUBRICA 2 - SERVIZI CENTRALI DEL TESORO	261.700	293.202	287.727	271.096	317.141	259.384	33.604	18.038	28.342	
SEZIONE I - AMMINISTRAZIONE GENERALE	6.166	13.099	13.980	6.265	13.902	12.812	933	26	1.167	
- ORGANI E SERVIZI GENERALI DELLO STATO	1.514	1.558	1.558	1.514	1.558	1.554	1	-	4	
- SERVIZI DI ACQUISIZIONE DELLE ENTRATE	3.775	3.818	4.779	3.775	4.451	3.817	634	-	962	
- SERVIZI DEL TESORO E DEL BILANCIO	877	7.723	7.643	976	7.893	7.441	298	26	201	
SEZIONE V - RELAZIONI INTERNAZIONALI	651	453	453	699	567	301	108	152	151	
- INTERVENTI IN FAVORE DEI PAESI IN VIA DI SVILUPPO	-	37	37	30	95	-	55	152	37	
- PARTECIPAZIONE ALLA COMUNITA' ECONOMICA EUROPEA	602	367	367	620	383	252	13	-	114	
- PARTECIPAZIONE AD ORGANISMI E MANIFESTAZIONI INTERNAZIONALI	40	40	40	40	80	40	40	-	-	

ALLEGATO 'B/1' ANALISI PER MINISTERI E RISULTANZE DI CONSUNTIVO DELLA SPESA PER L'ESERCIZIO 1996

MINISTERO DEL TESORO

	COMPETENZA		IMPEGNI		CASSA		PAGAMENTI		PAGAMENTI		RESIDUI	
	PREVISIONI INIZIALI	PREVISIONI DEFINITIVE	PREVISIONI INIZIALI	PREVISIONI DEFINITIVE	AUTORIZZ. INIZIALI	AUTORIZZ. DEFINITIVE	COMPETENZA	RESIDUI	ESERC. PREC.	FORMAZIONE	PROVENIENTI	NUOVA
	9	9	9	9	9	9	9	9	9	9	9	9
- ALTRE												
SEZIONE VI - ISTRUZIONE E CULTURA	79	79	79	79	79	79	79	79	-	-	-	-
- INFORMAZIONE E CULTURA	79	79	79	79	79	79	79	79	-	-	-	-
SEZIONE VIII - EDILIZIA	582	521	515	515	582	2.208	515	1.567	120	-	-	-
- EDILIZIA RESIDENZIALE	92	51	48	48	92	124	48	73	-	-	-	-
- EDILIZIA ABITATIVA SPECIALE	-	-	-	-	-	1.594	-	1.494	100	-	-	-
- EDILIZIA DI SERVIZIO	490	470	467	467	490	490	467	-	20	-	-	-
SEZIONE IX - LAVORO E PREVIDENZA SOCIALE	13.063	13.407	13.179	13.179	13.063	15.044	11.719	420	1.211	1.460	-	-
- PREVIDENZA SOCIALE	13.063	13.407	13.179	13.179	13.063	15.044	11.719	420	1.211	1.460	-	-
SEZIONE X - ASSISTENZA PUBBLICA	10	28	28	28	10	32	25	3	1	3	-	-
- ASSISTENZA SOCIALE	10	28	28	28	10	32	25	3	1	3	-	-
SEZIONE XI - IGIENE E SANITA'	7.158	6.445	5.458	5.458	7.158	8.241	5.458	1.795	-	-	-	-
- PREVENZIONE E ASSISTENZA SANITARIA	7.158	6.445	5.458	5.458	7.158	8.241	5.458	1.795	-	-	-	-
SEZIONE XII - TRASPORTI, NAVIGAZIONE E COMUNICAZIONI	21.731	19.845	17.620	17.620	25.224	27.610	17.029	7.720	312	591	-	-
- VIABILITA'	80	71	70	70	80	71	70	-	-	-	-	-

(MILIARDI DI LIRE)

ALLEGATO 'B/1'

ANALISI PER MINISTERI E RISULTANZE DI CONSUNTIVO DELLA SPESA PER L'ESERCIZIO 1996

MINISTERO DEL TESORO

	COMPETENZA		IMPEGNI	CASSA		PAGAMENTI IN COMPETENZA	PAGAMENTI RESIDUI	RESIDUI PROVENIENTI ESERC. PREC.	RESIDUI NUOVA FORMAZIONE
	PREVISIONI INIZIALI	PREVISIONI DEFINITIVE		AUTORIZZ. INIZIALI	AUTORIZZ. DEFINITIVE				
- TRASPORTI FERROVIARI E METROPOLITANE	19.466	17.593	15.745	19.466	21.186	15.389	3.650	14	357
- MOTORIZZAZIONE ED ALTRI TRASPORTI IN CONCESSIONE	243	275	275	243	282	51	162	93	224
- NAVIGAZIONE MARITTIMA E INTERNA	10	10	10	10	20	-	-	-	10
- AVIAZIONE CIVILE	311	289	289	311	290	288	-	-	-
- POSTE E TELECOMUNICAZIONI	1.621	1.607	1.231	5.114	5.761	1.231	3.908	205	-
SEZIONE XIII - AGRICOLTURA E ALIMENTAZIONE	751	1.696	1.696	751	2.126	1.696	430	-	-
- AGRICOLTURA	750	1.695	1.695	750	2.125	1.695	430	-	-
- ALIMENTAZIONE	1	1	1	1	1	1	-	-	-
SEZIONE XIV - INDUSTRIA, COMMERCIO E ARTIGIANATO	7.972	8.902	8.620	8.569	9.950	6.002	1.394	296	2.619
- INDUSTRIA	-	977	977	-	977	-	-	-	977
- COMMERCIO	4.912	5.873	5.591	5.509	6.443	4.366	924	294	1.226
- ARTIGIANATO	2.566	1.733	1.733	2.566	1.919	1.527	179	1	206
SEZIONE XV - INTERVENTI NELLE AREE DEPRESSE	494	319	319	494	611	109	291	1	210
- SERVIZI GENERALI	2.759	3.418	3.335	2.790	4.034	2.000	1.286	599	1.335
- SVILUPPO ECONOMICO DEL MEZZOGIORNO	340	370	370	340	370	370	-	-	-
	439	439	439	439	1.160	163	753	111	276

(MILIARDI DI LIRE)

ALLEGATO 'B/1' ANALISI PER MINISTERI E RISULTANZE DI CONSUNTIVO DELLA SPESA PER L'ESERCIZIO 1996

MINISTERO DEL TESORO

	COMPETENZA		IMPEGNI	CASSA		PAGAMENTI RESIDUI	PAGAMENTI PROVENIENTI ESERC. PREC.	RESIDUI NUOVA IFORMAZIONE	
	PREVISIONI INIZIALI	PREVISIONI DEFINITIVE		AUTORIZZAZIONI INIZIALI	AUTORIZZAZIONI DEFINITIVE				
- ALTRI INTERVENTI	1.980	2.185	2.102	1.980	1.905	1.307	494	351	795
- FONDO DA RIPARTIRE	-	424	424	31	599	160	39	137	264
SEZIONE XVI - OPERE ED INTERVENTI ECONOMICI NON ATTRIBUIBILI A PARTICOLARI SETTORI	2.379	3.245	3.245	2.382	3.254	3.239	6	4	6
- SPESE GENERALI E COMUNI A PIU' SERVIZI	50	49	49	50	49	49	-	-	-
- OPERE IDRAULICHE	38	38	38	38	38	38	-	-	-
- OPERE VARIE	-	2	2	2	5	-	-	4	2
- ALTRI	2.291	3.156	3.156	2.292	3.162	3.152	6	-	4
SEZIONE XVII - FINANZA REGIONALE E LOCALE	11.752	11.795	11.716	11.852	11.948	1.667	9.909	477	10.049
- INTERVENTI A FAVORE DELLE REGIONI	10.576	10.664	10.663	10.649	10.755	811	9.681	106	9.852
- INTERVENTI A FAVORE DI PROVINCE, COMUNI E ALTRI ENTI LOCALI	1.176	1.131	1.053	1.203	1.193	856	228	371	197
SEZIONE XVIII - PROTEZIONE CIVILE E PUBBLICHE CALAMITA'	969	881	758	974	1.133	458	142	106	300
- PUBBLICHE CALAMITA'	969	881	758	974	1.133	458	142	106	300
SEZIONE XX - INTERESSI DI DEBITI	183.383	197.727	195.824	183.386	199.086	194.540	1.358	16	1.284
- SUL DEBITO PUBBLICO PATRIMONIALE	137.583	147.478	145.584	137.586	148.829	144.300	1.358	16	1.284

(MILIARDI DI LIRE)

ANALISI PER MINISTERI E RISULTANZE DI CONSUNTIVO DELLA SPESA PER L'ESERCIZIO 1996

MINISTERO DEL TESORO

	COMPETENZA		IMPEGNI	CASSA		PAGAMENTI RESIDUI	PAGAMENTI ESERC. PREC.	RESIDUI PROVENIENTI NUOVA FORMAZIONE
	PREVISIONI INIZIALI	PREVISIONI DEFINITIVE		AUTORIZZ. INIZIALI	AUTORIZZ. DEFINITIVE			
(MILIARDI DI LIRE)								
- SU DEBITI DI TESORERIA FLUTTUANTI	45.800	50.249	50.240	45.800	50.257	50.240	-	-
SEZIONE XXI - ONERI NON RIPARTIBILI	2.295	11.661	11.221	7.312	17.927	1.844	6.533	14.718
- ONERI IN DIPENDENZA DELLA GUERRA	85	86	51	99	113	39	27	16
- POSTE RETTIFICATIVE DELLE ENTRATE	1	9.286	9.286	5.003	15.357	10	5.363	14.698
- PENSIONI ORDINARIE E RELATIVI ONERI SOCIALI	-	-	-	-	-	-	1.056	-
- ALTRE SPESE	2.209	2.289	1.884	2.210	2.457	1.795	87	4
RUBRICA 3 - SERVIZI DEL PROVVEDITORATO GENERALE DELLO STATO	1.814	1.941	1.938	1.936	2.068	1.725	207	47
SEZIONE I - AMMINISTRAZIONE GENERALE	981	1.050	1.047	1.103	1.143	846	177	47
- SERVIZI DEL TESORO E DEL BILANCIO	981	1.050	1.047	1.103	1.143	846	177	47
SEZIONE XII - TRASPORTI, NAVIGAZIONE E COMUNICAZIONI	124	132	132	124	132	132	-	-
- POSTE E TELECOMUNICAZIONI	124	132	132	124	132	132	-	-
SEZIONE XV - INTERVENTI NELLE AREE DEPRESSE	-	50	50	-	84	38	30	-
- FONDO DA RIPARTIRE	-	50	50	-	84	38	30	-

ALLEGATO 'B/1' ANALISI PER MINISTERI E RISULTANZE DI CONSUNTIVO DELLA SPESA PER L'ESERCIZIO 1996

MINISTERO DEL TESORO

	COMPETENZA		IMPEGNI	CASSA		PAGAMENTI COMPETENZA	PAGAMENTI RESIDUI	RESIDUI PROVENIENTI ESERC. PREC.	RESIDUI NUOVA FORMAZIONE
	PREVISIONI INIZIALI	PREVISIONI DEFINITIVE		AUTORIZZ. INIZIALI	AUTORIZZ. DEFINITIVE				
SEZIONE XXI - ONERI NON RIPARTIBILI	709	709	709	709	709	709	-	-	-
- AMMORTAMENTI	709	709	709	709	709	709	-	-	-
RUBRICA 4 - SERVIZI PERIFERICI DEL TESORO	496	526	503	508	585	436	69	9	67
SEZIONE I - AMMINISTRAZIONE GENERALE	484	518	498	496	577	432	69	9	66
- SERVIZI DEL TESORO E DEL BILANCIO	484	518	498	496	577	432	69	9	66
SEZIONE X - ASSISTENZA PUBBLICA	12	8	5	12	8	4	-	-	1
- PENSIONI DI GUERRA ED ALTRI ASSEGNI VITALIZI	12	8	5	12	8	4	-	-	1
RUBRICA 5 - RAGIONERIA GENERALE DELLO STATO	71.885	89.972	88.456	72.014	93.657	85.956	2.879	1.161	2.500
SEZIONE I - AMMINISTRAZIONE GENERALE	609	658	643	628	699	500	105	38	143
- SERVIZI DEL TESORO E DEL BILANCIO	609	658	643	628	699	500	105	38	143
SEZIONE V - RELAZIONI INTERNAZIONALI	19.850	20.003	18.726	19.851	20.003	18.726	-	-	-
- PARTECIPAZIONE ALLA COMUNITA' ECONOMICA EUROPEA	19.850	20.003	18.726	19.851	20.003	18.726	-	-	-
SEZIONE VIII - EDILIZIA	380	400	400	380	400	400	-	-	-

(MILIARDI DI LIRE)

ALLEGATO 'B/1'

ANALISI PER MINISTERI E RISULTANZE DI CONSUNTIVO DELLA SPESA PER L'ESERCIZIO 1996

MINISTERO DEL TESORO

	COMPETENZA		IMPEGNI	CASSA		PAGAMENTI RESIDUI	RESIDUI PROVENIENTI ESERC. PREC.	RESIDUI NUOVA FORMAZIONE
	PREVISIONI INIZIALI	PREVISIONI DEFINITIVE		AUTORIZZ. INIZIALI	AUTORIZZ. NI DEFINITIVE			
- EDILIZIA DI SERVIZIO	380	400	400	380	400	-	-	-
SEZIONE IX - LAVORO E PREVIDENZA SOCIALE	-	147	147	-	147	147	-	-
- PREVIDENZA SOCIALE	-	147	147	-	147	147	-	-
SEZIONE XI - IGIENE E SANITA'	44.692	43.961	43.747	44.692	46.972	41.663	1.995	1.065
- PREVENZIONE E ASSISTENZA SANITARIA	44.692	43.961	43.747	44.692	46.972	41.663	1.995	1.065
SEZIONE XIII - AGRICOLTURA E ALIMENTAZIONE	2	2	2	2	2	2	-	-
- AGRICOLTURA	2	2	2	2	2	2	-	-
SEZIONE XV - INTERVENTI NELLE AREE DEPRESSE	-	126	122	1	153	119	28	7
- ALTRI INTERVENTI	-	114	114	-	114	114	-	-
- FONDO DA RIPARTIRE	-	12	8	1	39	5	28	7
SEZIONE XVI - OPERE ED INTERVENTI ECONOMICI NON ATTRIBUIBILI A PARTICOLARI SETTORI	2.896	5.347	5.347	3.004	5.652	5.308	328	43
- TUTELA DELL'AMBIENTE E DIFESA DEL SUOLO	196	156	156	304	461	117	328	43
- ALTRI	2.700	5.191	5.191	2.700	5.191	5.191	-	-
SEZIONE XVII - FINANZA REGIONALE E LOCALE	3.399	19.254	19.248	3.399	19.555	19.021	423	8

(MILIARDI DI LIRE)

ALLEGATO 'B/1' ANALISI PER MINISTERI E RISULTANZE DI CONSUNTIVO DELLA SPESA PER L'ESERCIZIO 1996

MINISTERO DEL TESORO

	COMPETENZA		IMPEGNI	CASSA		PAGAMENTI COMPETENZA	PAGAMENTI RESIDUI	RESIDUI PROVENIENTI ESERC. PREC.	RESIDUI NUOVA FORMAZIONE
	PREVISIONI INIZIALI	PREVISIONI DEFINITIVE		AUTORIZZ. NI INIZIALI	AUTORIZZ. NI DEFINITIVE				
(MILIARDI DI LIRE)									
- INTERVENTI A FAVORE DELLE REGIONI	653	16.624	16.624	653	16.882	16.397	382	6	227
- INTERVENTI A FAVORE DI PROVINCE, COMUNI E ALTRI ENTI LOCALI	2.746	2.630	2.624	2.746	2.673	2.624	41	2	-
SEZIONE XVIII - PROTEZIONE CIVILE E PUBBLICHE CALAMITA'	57	74	74	57	74	70	-	-	4
- PUBBLICHE CALAMITA'	57	74	74	57	74	70	-	-	4
RUBRICA 6 - SERVIZI DELLE PENSIONI DI GUERRA	3.066	3.080	2.771	3.066	3.085	2.761	111	1	11
SEZIONE X - ASSISTENZA PUBBLICA	3.066	3.080	2.771	3.066	3.085	2.761	111	1	11
- ASSISTENZA SOCIALE	1	1	1	1	1	1	-	-	-
- PENSIONI DI GUERRA ED ALTRI ASSEGNI VITALIZI	3.065	3.079	2.770	3.065	3.084	2.760	111	1	11
RUBRICA 7 - FONDI DI RISERVA E SPECIALI	69.553	7.318	4.617	69.635	8.601	-	-	211	4.617
SEZIONE I - AMMINISTRAZIONE GENERALE	400	11	-	401	11	-	-	-	-
- ORGANI E SERVIZI GENERALI DELLO STATO	400	11	-	400	11	-	-	-	-
- SERVIZI DEL TESORO E DEL BILANCIO	-	-	-	1	-	-	-	-	-
SEZIONE II - DIFESA NAZIONALE	17	17	-	17	17	-	-	-	-

ALLEGATO 'B/1'

ANALISI PER MINISTERI E RISULTANZE DI CONSUNTIVO DELLA SPESA PER L'ESERCIZIO 1996

MINISTERO DEL TESORO

	COMPETENZA		IMPEGNI	CASSA		PAGAMENTI RESIDUI	RESIDUI PROVENIENTI ESERC. PREC.	RESIDUI NUOVA FORMAZIONE
	PREVISIONI INIZIALI	PREVISIONI DEFINITIVE		AUTORIZZ. IN INIZIALI	AUTORIZZ. IN DEFINITIVE			
- SPESE COMUNI	17	17	-	17	17	-	-	-
SEZIONE V - RELAZIONI INTERNAZIONALI	66	-	-	67	139	-	-	-
- INTERVENTI IN FAVORE DEI PAESI IN VIA DI SVILUPPO	66	-	-	67	139	-	-	-
SEZIONE XV - INTERVENTI NELLE AREE DEPRESSE	9.316	2.139	2.139	9.316	2.350	-	211	2.139
- FONDO DA RIPARTIRE	9.316	2.139	2.139	9.316	2.350	-	211	2.139
SEZIONE XVII - FINANZA REGIONALE E LOCALE	17.747	1.303	1.303	17.747	1.303	-	-	1.303
- INTERVENTI A FAVORE DELLE REGIONI	17.747	1.303	1.303	17.747	1.303	-	-	1.303
SEZIONE XIX - FONDI SPECIALI E DI RISERVA	28.553	3.839	1.175	28.633	4.772	-	-	1.175
- FONDI SPECIALI PER PROVVEDIMENTI LEGISLATIVI IN CORSO	15.659	2.482	-	15.659	2.600	-	-	-
- FONDO DI RISERVA PER SPESE OBBLIGATORIE E D'ORDINE	3.500	40	-	3.500	375	-	-	-
- FONDO DI RISERVA PER LE SPESE IMPREVISTE	296	-	-	296	7	-	-	-
- FONDO PER RIASSEGNAZIONE DEI RESIDUI PASSIVI PERENTI	1.000	3	-	1.000	3	-	-	-
- ALTRI	8.098	1.314	1.175	8.178	1.787	-	-	1.175
SEZIONE XX - INTERESSI DI DEBITI	13.444	-	-	13.444	-	-	-	-

(MILIARDI DI LIRE)

ALLEGATO 'B/1'
ANALISI PER MINISTERI E RISULTANZE DI CONSUNTIVO DELLA SPESA PER L'ESERCIZIO 1996

MINISTERO DEL TESORO

	COMPETENZA		IMPEGNI	CASSA		PAGAMENTI COMPETENZA	PAGAMENTI RESIDUI	RESIDUI PROVENIENTI ESERC. PREC.	RESIDUI NUOVA FORMAZIONE
	PREVISIONI INIZIALI	PREVISIONI DEFINITIVE		AUTORIZZ. INIZIALI	AUTORIZZ. DEFINITIVE				
- SUL DEBITO PUBBLICO PATRIMONIALE	13.444	-	-	-	13.444	-	-	-	-
SEZIONE XXI - ONERI NON RIPARTIBILI	10	9	-	10	9	-	-	-	-
- ONERI IN DIPENDENZA DELLA GUERRA	10	9	-	10	9	-	-	-	-
SEZIONE XXII - RIMBORSO DI PRESTITI	203.611	201.297	189.533	203.631	201.388	189.443	19	94	90
- DEBITO PUBBLICO	201.650	199.572	188.291	201.671	199.658	188.262	12	94	30
- ALTRI DEBITI	1.961	1.725	1.242	1.960	1.730	1.181	7	-	60
TOTALE	614.084	599.268	577.477	623.845	628.457	541.637	36.889	19.561	35.840

(MILIARDI DI LIRE)

ALLEGATO 'B/1' ANALISI PER MINISTERI E RISULTANZE DI CONSUNTIVO DELLA SPESA PER L'ESERCIZIO 1996

MINISTERO DELLE FINANZE

	COMPETENZA		IMPEGNI	CASSA		PAGAMENTI INIZIALI	AUTORIZZ. NI DEFINITIVE	PAGAMENTI COMPETENZA	PAGAMENTI RESIDUI	RESIDUI PROVENIENTI ESERC. PREC.	RESIDUI NUOVA FORMAZIONE
	PREVISIONI INIZIALI	PREVISIONI DEFINITIVE		AUTORIZZ. NI INIZIALI	AUTORIZZ. NI DEFINITIVE						
- INTERVENTI A FAVORE DI PROVINCE, COMUNI E ALTRI ENTI LOCALI	-	55	55	-	55	-	-	-	-	-	55
SEZIONE XVIII - PROTEZIONE CIVILE E PUBBLICHE CALAMITA'	18	167	167	55	204	-	-	-	5	37	167
- PUBBLICHE CALAMITA'	18	167	167	55	204	-	-	-	5	37	167
SEZIONE XXI - ONERI NON RIPARTIBILI	22.000	21.349	21.336	22.017	28.726	14.464	14.464	6.704	2.181	2.181	6.872
- POSTE RETTIFICATIVE DELLE ENTRATE	22.000	21.349	21.336	22.017	28.726	14.464	14.464	6.704	2.181	2.181	6.872
RUBRICA 4 - TERRITORIO	588	634	628	611	1.816	275	275	509	1.146	1.146	352
SEZIONE I - AMMINISTRAZIONE GENERALE	117	212	207	140	234	150	150	18	22	22	56
- SERVIZI DI ACQUISIZIONE DELLE ENTRATE	117	212	207	140	234	150	150	18	22	22	56
SEZIONE VIII - EDILIZIA	221	165	165	221	855	24	24	21	1.124	1.124	141
- EDILIZIA DI SERVIZIO	221	165	165	221	855	24	24	21	1.124	1.124	141
SEZIONE XXI - ONERI NON RIPARTIBILI	250	257	256	250	727	101	101	470	-	-	155
- POSTE RETTIFICATIVE DELLE ENTRATE	-	7	6	-	7	-	-	-	-	-	6
- AMMORTAMENTI	250	250	250	250	720	101	101	470	-	-	149

(MILIARDI DI LIRE)

ALLEGATO 'B/1'

ANALISI PER MINISTERI E RISULTANZE DI CONSUNTIVO DELLA SPESA PER L'ESERCIZIO 1996

MINISTERO DELLE FINANZE

	COMPETENZA		IMPEGNI	CASSA		PAGAMENTI IN COMPETENZA	PAGAMENTI RESIDUI	RESIDUI PROVENIENTI ESERC. PREC.	RESIDUI NUOVA FORMAZIONE
	PREVISIONI INIZIALI	PREVISIONI DEFINITIVE		AUTORIZZ. INIZIALI	AUTORIZZ. DEFINITIVE				
RUBRICA 5 - DOGANE E IMPOSTE INDIRETTE	1.062	1.190	1.178	1.232	1.436	928	181	215	250
SEZIONE I - AMMINISTRAZIONE GENERALE	983	1.043	1.034	1.057	1.170	821	124	70	213
- SERVIZI DI ACQUISIZIONE DELLE ENTRATE	983	1.043	1.034	1.057	1.170	821	124	70	213
SEZIONE VIII - EDILIZIA	1	1	-	93	101	-	26	143	-
- EDILIZIA DI SERVIZIO	1	1	-	93	101	-	26	143	-
SEZIONE XXI - ONERI NON RIPARTIBILI	78	146	144	82	165	107	31	2	37
- POSTE RETTIFICATIVE DELLE ENTRATE	78	146	144	82	165	107	31	2	37
TOTALE	39.129	41.171	40.829	40.252	53.819	29.116	10.325	6.528	11.713

(MILIARDI DI LIRE)

ALLEGATO 'B/1' ANALISI PER MINISTERI E RISULTANZE DI CONSUNTIVO DELLA SPESA PER L'ESERCIZIO 1996

MINISTERO DEL BILANCIO E DELLA PROGRAMMAZIONE ECONOMICA

	COMPETENZA		IMPEGNI	CASSA		PAGAMENTI IN COMPETENZA	PAGAMENTI RESIDUI	RESIDUI PROVENIENTI ESERC. PREC.	RESIDUI NUOVA FORMAZIONE
	PREVISIONI INIZIALI	DEFINITIVE		AUTORIZZ. INIZIALI	AUTORIZZ. DEFINITIVE				
RUBRICA I - SERVIZI GENERALI	2.148	5.911	5.806	2.760	8.511	2.844	1.381	1.059	2.962
SEZIONE I - AMMINISTRAZIONE GENERALE	74	81	69	75	90	63	12	1	6
- SERVIZI DEL TESORO E DEL BILANCIO	74	81	69	75	90	63	12	1	6
SEZIONE XI - IGIENE E SANITA'	1.098	1.098	1.022	1.398	1.641	501	402	-	520
- PREVENZIONE E ASSISTENZA SANITARIA	1.098	1.098	1.022	1.398	1.641	501	402	-	520
SEZIONE XV - INTERVENTI NELLE AREE DEPRESSE	2	3.013	3.013	112	3.682	1.284	496	258	1.729
- FONDO DA RIPARTIRE	2	3.013	3.013	112	3.682	1.284	496	258	1.729
SEZIONE XVI - OPERE ED INTERVENTI ECONOMICI NON ATTRIBIBILI A PARTICOLARI SETTORI	-	5	5	-	90	-	-	85	5
- TUTELA DELL'AMBIENTE E DIFESA DEL SUOLO	-	5	5	-	90	-	-	85	5
SEZIONE XVII - FINANZA REGIONALE E LOCALE	415	1.345	1.328	616	2.449	971	471	621	357
- INTERVENTI A FAVORE DELLE REGIONI	124	1.054	1.037	470	1.940	971	271	603	66
- INTERVENTI A FAVORE DI PROVINCE, COMUNI E ALTRI ENTI LOCALI	291	291	291	146	509	-	200	18	291

(MILIARDI DI LIRE)

ALLEGATO 'B/1'

ANALISI PER MINISTERI E RISULTANZE DI CONSUNTIVO DELLA SPESA PER L'ESERCIZIO 1996

MINISTERO DEL BILANCIO E DELLA PROGRAMMAZIONE ECONOMICA

	COMPETENZA		IMPEGNI	CASSA		PAGAMENTI IN COMPETENZA	PAGAMENTI RESIDUI	RESIDUI PROVENIENTI ESERC. PREC.	RESIDUI NUOVA FORMAZIONE
	PREVISIONI INIZIALI	PREVISIONI DEFINITIVE		AUTORIZZ. INIZIALI	AUTORIZZ. DEFINITIVE				
SEZIONE XVIII - PROTEZIONE CIVILE E PUBBLICHE CALAMITA'	369	369	369	369	369	25	-	-	345
- PUBBLICHE CALAMITA'	369	369	369	369	369	25	-	-	345
SEZIONE XIX - FONDI SPECIALI E DI RISERVA	95	-	-	95	190	-	-	94	-
- ALTRI	95	-	-	95	190	-	-	94	-
SEZIONE XXI - ONERI NON RIPARTIBILI	95	-	-	95	-	-	-	-	-
- ALTRE SPESE	95	-	-	95	-	-	-	-	-
TOTALE	2.148	5.911	5.806	2.760	8.511	2.844	1.381	1.059	2.962

(MILIARDI DI LIRE)

ALLEGATO 'B/1' ANALISI PER MINISTERI E RISULTANZE DI CONSUNTIVO DELLA SPESA PER L'ESERCIZIO 1996

MINISTERO DI GRAZIA E GIUSTIZIA

	COMPETENZA		IMPEGNI	CASSA		PAGAMENTI RESIDUI	PAGAMENTI PROVENIENTI ESERC. PREC.	RESIDUI NUOVA FORMAZIONE	
	PREVISIONI INIZIALI	PREVISIONI DEFINITIVE		AUTORIZZ. IN INIZIALI	AUTORIZZ. IN DEFINITIVE				RESIDUI ESERC. PREC.
RUBRICA 1 - SERVIZI GENERALI	438	508	485	561	947	191	309	304	295
SEZIONE III - GIUSTIZIA	348	411	400	431	714	175	233	212	226
- SPESE COMUNI	307	370	361	373	591	156	177	169	205
- AMMINISTRAZIONE GIUDIZIARIA	14	18	17	23	81	10	43	28	7
- ISTITUTI DI PREVENZIONE E PENA	27	23	22	35	42	9	13	15	14
SEZIONE VIII - EDILIZIA	90	97	85	130	233	16	76	92	69
- EDILIZIA DI SERVIZIO	90	97	85	130	233	16	76	92	69
RUBRICA 2 - AMMINISTRAZIONE GIUDIZIARIA	4.869	4.904	4.613	4.906	5.558	4.065	561	226	548
SEZIONE I - AMMINISTRAZIONE GENERALE	-	3	3	1	5	2	1	-	1
- ORGANI E SERVIZI GENERALI DELLO STATO	-	3	3	1	5	2	1	-	1
SEZIONE III - GIUSTIZIA	4.869	4.901	4.610	4.904	5.549	4.063	558	223	547
- AMMINISTRAZIONE GIUDIZIARIA	4.869	4.901	4.610	4.904	5.549	4.063	558	223	547
SEZIONE VIII - EDILIZIA	-	-	-	1	4	-	2	3	-
- EDILIZIA DI SERVIZIO	-	-	-	1	4	-	2	3	-

(MILIARDI DI LIRE)

ALLEGATO 'B/1'

ANALISI PER MINISTERI E RISULTANZE DI CONSUNTIVO DELLA SPESA PER L'ESERCIZIO 1996

MINISTERO DI GRAZIA E GIUSTIZIA

	COMPETENZA		IMPEGNI	CASSA		PAGAMENTI RESIDUI	RESIDUI PROVENIENTI ESERC. PREC.	RESIDUI NUOVA FORMAZIONE	
	PREVISIONI INIZIALI	PREVISIONI DEFINITIVE		AUTORIZZ. INIZIALI	AUTORIZZ. DEFINITIVE				PAGAMENTI RESIDUI
RUBRICA 3 - AMMINISTRAZIONE PENITENZIARIA	3.981	3.943	3.865	4.031	4.301	3.651	180	138	214
SEZIONE III - GIUSTIZIA	3.978	3.930	3.853	4.028	4.288	3.649	180	138	204
- ISTITUTI DI PREVENZIONE E PENA	3.978	3.930	3.853	4.028	4.288	3.649	180	138	204
SEZIONE X - ASSISTENZA PUBBLICA	3	13	12	3	13	2	-	-	10
- ASSISTENZA SOCIALE	3	13	12	3	13	2	-	-	10
AMMINISTRAZIONE GIUSTIZIA MINORILE	195	157	118	201	186	91	9	20	26
SEZIONE III - GIUSTIZIA	195	157	118	201	186	91	9	20	26
- GIUSTIZIA MINORILE	195	157	118	201	186	91	9	20	26
TOTALE	9.483	9.512	9.081	9.699	10.992	7.998	1.059	688	1.083

(MILIARDI DI LIRE)

ALLEGATO 'B/1'

ANALISI PER MINISTERI E RISULTANZE DI CONSUNTIVO DELLA SPESA PER L'ESERCIZIO 1996

MINISTERO DEGLI AFFARI ESTERI

	COMPETENZA		IMPEGNI	CASSA		PAGAMENTI RESIDUI	RESIDUI PROVENIENTI ESERC. PREC.	RESIDUI NUOVA FORMAZIONE	
	PREVISIONI INIZIALI	PREVISIONI DEFINITIVE		AUTORIZZ. NI INIZIALI	AUTORIZZ. NI DEFINITIVE				PAGAMENTI COMPETENZA
RUBRICA 1 - SERVIZI GENERALI	434	591	581	472	628	497	42	48	83
SEZIONE V - RELAZIONI INTERNAZIONALI	429	582	572	467	621	496	42	48	76
- SPESE COMUNI	426	568	558	463	606	490	41	48	69
- ALTRE	3	14	14	4	15	6	1	-	7
SEZIONE XVI - OPERE ED INTERVENTI ECONOMICI NON ATTRIBUIDILI A PARTICOLARI SETTORI	5	9	9	5	7	1	-	-	7
- SPESE GENERALI E COMUNI A PIU' SERVIZI	5	9	9	5	7	1	-	-	7
RUBRICA 2 - RAPPRESENTANZE ALL'ESTERO	926	980	947	935	1.007	870	37	20	77
SEZIONE V - RELAZIONI INTERNAZIONALI	897	940	907	906	967	862	21	14	46
- RAPPRESENTANZE DIPLOMATICHE E CONSOLARI	850	878	852	859	900	818	16	11	34
- PARTECIPAZIONE ALLA COMUNITA' ECONOMICA EUROPEA	18	30	24	18	30	24	-	-	-
- PARTECIPAZIONE AD ORGANISMI E MANIFESTAZIONI INTERNAZIONALI	29	32	31	29	37	20	5	3	12
SEZIONE VIII - EDILIZIA	29	40	40	29	40	8	16	6	31

(MILIARDI DI LIRE)

ANALISI PER MINISTERI E RISULTANZE DI CONSUNTIVO DELLA SPESA PER L'ESERCIZIO 1996

MINISTERO DEGLI AFFARI ESTERI

	COMPETENZA		IMPEGNI	CASSA		PAGAMENTI RESIDUI COMPETENZA	PAGAMENTI RESIDUI	RESIDUI PROVENIENTI ESERC. PREC.	RESIDUI NUOVA FORMAZIONE
	PREVISIONI INIZIALI	PREVISIONI DEFINITIVE		AUTORIZZ. INIZIALI	AUTORIZZ. DEFINITIVE				
- EDILIZIA DI SERVIZIO	29	40	40	29	40	8	16	6	31
RUBRICA 3 - SERVIZI PER I RAPPORTI ECONOMICI E COMMERCIALI	1	2	1	11	40	1	-	3	-
SEZIONE V - RELAZIONI INTERNAZIONALI	-	-	-	10	38	-	-	3	-
- INTERVENTI IN FAVORE DEI PAESI IN VIA DI SVILUPPO	-	-	-	10	38	-	-	3	-
SEZIONE XIV - INDUSTRIA, COMMERCIO E ARTIGIANATO	1	2	1	1	2	1	-	-	-
- COMMERCIO	1	2	1	1	2	1	-	-	-
RUBRICA 4 - RELAZIONI CULTURALI CON L'ESTERO	194	196	182	194	214	165	11	12	17
SEZIONE V - RELAZIONI INTERNAZIONALI	8	9	9	8	11	1	1	7	8
- ALTRE	8	9	9	8	11	1	1	7	8
SEZIONE VI - ISTRUZIONE E CULTURA	186	187	173	186	203	164	10	5	9
- ALTRE SPESE PER L'ISTRUZIONE	186	187	173	186	203	164	10	5	9
RUBRICA 5 - RELAZIONI POLITICHE INTERNAZIONALI - ORGANISMI NAZIONALI ED INTERNAZIONALI -	423	479	478	425	510	458	8	65	20
SEZIONE V - RELAZIONI INTERNAZIONALI	423	479	478	425	507	458	5	65	20

ALLEGATO 'B/1' ANALISI PER MINISTERI E RISULTANZE DI CONSUNTIVO DELLA SPESA PER L'ESERCIZIO 1996

MINISTERO DEGLI AFFARI ESTERI

	COMPETENZA		IMPEGNI	CASSA		PAGAMENTI RESIDUI COMPETENZA	PAGAMENTI RESIDUI	RESIDUI PROVENIENTI ESERC. PREC.	RESIDUI NUOVA FORMAZIONE
	PREVISIONI INIZIALI	PREVISIONI DEFINITIVE		AUTORIZZ. INIZIALI	AUTORIZZ. DEFINITIVE				
(MILIARDI DI LIRE)									
- INTERVENTI IN FAVORE DEI PAESI IN VIA DI SVILUPPO	6	17	17	8	32	6	2	58	11
- PARTECIPAZIONE AD ORGANISMI E MANIFESTAZIONI INTERNAZIONALI	415	460	459	415	471	450	3	5	9
- ALTRE	2	2	2	2	4	2	-	2	-
SEZIONE VI - ISTRUZIONE E CULTURA	-	-	-	-	3	-	3	-	-
- ALTRE SPESE PER L'ISTRUZIONE	-	-	-	-	3	-	3	-	-
RUBRICA 6 - SERVIZI PER L'EMIGRAZIONE E LE COLLETTIVITA' ALL'ESTERO	78	69	66	77	77	62	7	-	4
SEZIONE V - RELAZIONI INTERNAZIONALI	3	3	3	3	3	3	-	-	-
- ALTRE	3	3	3	3	3	3	-	-	-
SEZIONE IX - LAVORO E PREVIDENZA SOCIALE	75	66	63	74	74	59	7	-	4
- LAVORO	75	66	63	74	74	59	7	-	4
RUBRICA 7 - ISTITUTO DIPLOMATICO	2	2	1	2	3	1	1	-	1
SEZIONE V - RELAZIONI INTERNAZIONALI	2	2	1	2	3	1	1	-	1
- SPESE COMUNI	2	2	1	2	3	1	1	-	1

ALLEGATO 'B/1'

ANALISI PER MINISTERI E RISULTANZE DI CONSUNTIVO DELLA SPESA PER L'ESERCIZIO 1996

MINISTERO DEGLI AFFARI ESTERI

	COMPETENZA		IMPEGNI	CASSA		PAGAMENTI RESIDUI COMPETENZA	PAGAMENTI RESIDUI ESERC. PREC.	RESIDUI NUOVA FORMAZIONE	
	PREVISIONI INIZIALI	DEFINITIVE		AUTORIZZ. NI INIZIALI	AUTORIZZ. NI DEFINITIVE				
RUBRICA 8 - COOPERAZIONE CON I PAESI IN VIA DI SVILUPPO	597	615	615	2.000	2.233	207	636	905	408
SEZIONE V - RELAZIONI INTERNAZIONALI	597	615	615	2.000	2.233	207	636	905	408
- SPESE COMUNI	50	50	50	50	41	11	19	-	39
- INTERVENTI IN FAVORE DEI PAESI IN VIA DI SVILUPPO	547	565	565	1.950	2.192	196	617	905	369
TOTALE	2.655	2.934	2.871	4.116	4.712	2.261	742	1.053	610

(MILIARDI DI LIRE)

ALLEGATO 'B/1' ANALISI PER MINISTERI E RISULTANZE DI CONSUNTIVO DELLA SPESA PER L'ESERCIZIO 1996

MINISTERO DELLA PUBBLICA ISTRUZIONE

	COMPETENZA		IMPEGNI	CASSA		PAGAMENTI RESIDUI	PAGAMENTI ESERC. PREC.	RESIDUI NUOVA FORMAZIONE
	PREVISIONI INIZIALI	PREVISIONI DEFINITIVE		AUTORIZZ. NI INIZIALI	AUTORIZZ. NI DEFINITIVE			
RUBRICA 1 - SERVIZI GENERALI	14.386	13.501	13.015	14.498	15.035	11.886	1.270	253
SEZIONE V - RELAZIONI INTERNAZIONALI	-	-	-	-	1	-	1	-
- INTERVENTI IN FAVORE DEI PAESI IN VIA DI SVILUPPO	-	-	-	-	1	-	1	-
SEZIONE VI - ISTRUZIONE E CULTURA	14.386	13.501	13.015	14.498	15.034	11.886	1.269	253
- SPESE PER L'INSEGNAMENTO	13.230	12.475	12.060	13.297	13.799	11.152	1.077	186
- ALTRE SPESE PER L'ISTRUZIONE	1.156	1.026	955	1.201	1.235	734	192	67
RUBRICA 3 - SCUOLA MATERNA	3.718	4.055	4.055	3.720	4.328	3.768	196	79
SEZIONE VI - ISTRUZIONE E CULTURA	3.718	4.055	4.055	3.720	4.328	3.768	196	79
- SPESE PER L'INSEGNAMENTO	3.718	4.055	4.055	3.720	4.328	3.768	196	79
RUBRICA 4 - ISTRUZIONE ELEMENTARE	13.459	14.433	14.176	13.459	15.252	12.962	597	227
SEZIONE VI - ISTRUZIONE E CULTURA	13.459	14.433	14.176	13.459	15.252	12.962	597	227
- SPESE PER L'INSEGNAMENTO	13.459	14.433	14.176	13.459	15.252	12.962	597	227
RUBRICA 6 - ISTRUZIONE SECONDARIA DI I GRADO	11.751	12.381	12.378	11.753	13.218	11.650	412	426

(MILIARDI DI LIRE)

ALLEGATO 'B/1'

ANALISI PER MINISTERI E RISULTANZE DI CONSUNTIVO DELLA SPESA PER L'ESERCIZIO 1996

MINISTERO DELLA PUBBLICA ISTRUZIONE

	COMPETENZA		IMPEGNI	CASSA		PAGAMENTI RESIDUI	RESIDUI PROVENIENTI ESERC. PREC.	RESIDUI NUOVA FORMAZIONE	
	PREVISIONI INIZIALI	PREVISIONI DEFINITIVE		AUTORIZZ. INIZIALI	AUTORIZZ. DEFINITIVE				PAGAMENTI COMPETENZA
SEZIONE VI - ISTRUZIONE E CULTURA	11.751	12.381	12.378	11.753	13.218	11.650	412	426	728
- SPESE PER L'INSEGNAMENTO	11.751	12.381	12.378	11.753	13.218	11.650	412	426	728
RUBRICA 7 - ISTRUZIONE CLASSICA, SCIENTIFICA E MAGISTRALE	3.399	3.774	3.773	3.400	3.943	3.515	108	62	258
SEZIONE VI - ISTRUZIONE E CULTURA	3.399	3.774	3.773	3.400	3.943	3.515	108	62	258
- SPESE PER L'INSEGNAMENTO	3.399	3.774	3.773	3.400	3.943	3.515	108	62	258
RUBRICA 8 - ISTRUZIONE TECNICA E PROFESSIONALE	9.157	9.180	8.886	9.157	10.023	8.685	275	569	202
SEZIONE VI - ISTRUZIONE E CULTURA	9.157	9.180	8.886	9.157	10.023	8.685	275	569	202
- SPESE PER L'INSEGNAMENTO	9.157	9.180	8.886	9.157	10.023	8.685	275	569	202
RUBRICA 9 - ISTRUZIONE ARTISTICA	1.121	1.204	1.143	1.120	1.285	1.068	39	41	75
SEZIONE VI - ISTRUZIONE E CULTURA	1.121	1.204	1.143	1.120	1.285	1.068	39	41	75
- SPESE PER L'INSEGNAMENTO	1.121	1.204	1.143	1.120	1.285	1.068	39	41	75
RUBRICA 10 - EDUCAZIONE FISICA	1.618	1.750	1.736	1.618	1.833	1.623	57	27	113
SEZIONE VI - ISTRUZIONE E CULTURA	1.618	1.750	1.736	1.618	1.833	1.623	57	27	113

(MILIARDI DI LIRE)

ALLEGATO 'B/1' ANALISI PER MINISTERI E RISULTANZE DI CONSUNTIVO DELLA SPESA PER L'ESERCIZIO 1996

MINISTERO DELLA PUBBLICA ISTRUZIONE

	COMPETENZA		IMPEGNI	CASSA		PAGAMENTI RESIDUI COMPETENZA	PAGAMENTI RESIDUI ESERC. PREC.	RESIDUI NUOVA FORMAZIONE
	PREVISIONI INIZIALI	DEFINITIVE		AUTORIZZ. INIZIALI	AUTORIZZ. DEFINITIVE			
- SPESE PER L'INSEGNAMENTO	1.618	1.750	1.736	1.618	1.833	1.623	57	27
								113
	(MILIARDI DI LIRE)							
RUBRICA 11 - ISTITUTI DI EDUCAZIONE	56	68	75	56	71	75	3	1
SEZIONE VI - ISTRUZIONE E CULTURA	56	68	75	56	71	75	3	1
- SPESE PER L'INSEGNAMENTO	56	68	75	56	71	75	3	1
RUBRICA 12 - ISTITUTI DEI SORDOMUTI E DEI CIECHI	3	3	2	3	3	2	-	-
SEZIONE VI - ISTRUZIONE E CULTURA	3	3	2	3	3	2	-	-
- SPESE PER L'INSEGNAMENTO	3	3	2	3	3	2	-	-
RUBRICA 13 - ISTRUZIONE MEDIA NON STATALE	1	1	1	1	1	-	-	1
SEZIONE VI - ISTRUZIONE E CULTURA	1	1	1	1	1	-	-	1
- SPESE PER L'INSEGNAMENTO	1	1	1	1	1	-	-	1
RUBRICA 17 - SCAMBI CULTURALI	8	7	7	8	10	3	2	1
SEZIONE VI - ISTRUZIONE E CULTURA	8	7	7	8	10	3	2	1
- ALTRE SPESE PER L'ISTRUZIONE	8	7	7	8	10	3	2	1

ALLEGATO 'B/1'

ANALISI PER MINISTERI E RISULTANZE DI CONSUNTIVO DELLA SPESA PER L'ESERCIZIO 1996

MINISTERO DELLA PUBBLICA ISTRUZIONE

	COMPETENZA		IMPEGNI	CASSA		PAGAMENTI INIZIALI	AUTORIZZ. NI DEFINITIVE	PAGAMENTI COMPETENZA	PAGAMENTI RESIDUI	RESIDUI PROVENIENTI ESERC. PREC.	RESIDUI NUOVA FORMAZIONE
	PREVISIONI INIZIALI	PREVISIONI DEFINITIVE		AUTORIZZ. NI INIZIALI	AUTORIZZ. NI DEFINITIVE						
RUBRICA 19 - EDILIZIA E ARREDAMENTO DELLA SCUOLA	12	30	30	16	32	4	3	-	-	26	
SEZIONE VI - ISTRUZIONE E CULTURA	12	30	30	16	32	4	3	-	-	26	
- SPESE PER L'INSEGNAMENTO	12	10	10	16	12	4	3	-	-	6	
- ALTRE SPESE PER L'ISTRUZIONE	-	20	20	-	20	-	-	-	-	20	
TOTALE	58.689	60.387	59.277	58.809	65.034	55.241	2.962	1.686	4.037		

(MILIARDI DI LIRE)

ALLEGATO 'B/1'

ANALISI PER MINISTERI E RISULTANZE DI CONSUNTIVO DELLA SPESA PER L'ESERCIZIO 1996

MINISTERO DELL'INTERNO

	COMPETENZA		IMPEGNI	CASSA		PAGAMENTI INIZIALI	PAGAMENTI AUTORIZZ. NI DEFINITIVE	PAGAMENTI COMPETENZA	PAGAMENTI RESIDUI	RESIDUI PROVENIENTI ESERC. PREC.	RESIDUI NUOVA FORMAZIONE
	PREVISIONI INIZIALI	PREVISIONI DEFINITIVE		AUTORIZZ. NI INIZIALI	AUTORIZZ. NI DEFINITIVE						
RUBRICA 1 - SERVIZI GENERALI	1.378	1.608	1.504	1.411	1.655	1.385	1.385	81	28	118	
SEZIONE I - AMMINISTRAZIONE GENERALE	1.377	1.599	1.495	1.410	1.646	1.381	1.381	81	17	113	
- ORGANI E SERVIZI GENERALI DELLO STATO	1.377	1.599	1.495	1.410	1.646	1.381	1.381	81	17	113	
SEZIONE IV - SICUREZZA PUBBLICA	1	1	1	1	1	1	1	-	-	-	
- PUBBLICA SICUREZZA	1	1	1	1	1	1	1	-	-	-	
SEZIONE V - RELAZIONI INTERNAZIONALI	-	8	8	-	8	3	3	-	11	5	
- SPESE COMUNI	-	8	8	-	8	3	3	-	11	5	
RUBRICA 2 - AMMINISTRAZIONE CIVILE	31.330	34.267	33.245	33.892	34.430	31.718	31.718	398	817	1.528	
SEZIONE I - AMMINISTRAZIONE GENERALE	25	691	667	68	693	656	656	8	3	11	
- ORGANI E SERVIZI GENERALI DELLO STATO	25	691	667	68	693	656	656	8	3	11	
SEZIONE X - ASSISTENZA PUBBLICA	-	-	-	-	11	-	-	10	1	-	
- ASSISTENZA SOCIALE	-	-	-	-	11	-	-	10	1	-	
SEZIONE XVII - FINANZA REGIONALE E LOCALE	31.305	33.576	32.578	33.824	33.726	31.062	31.062	380	813	1.517	

(MILIARDI DI LIRE)

ALLEGATO 'B/1'

ANALISI PER MINISTERI E RISULTANZE DI CONSUNTIVO DELLA SPESA PER L'ESERCIZIO 1996

MINISTERO DELL'INTERNO

	COMPETENZA		IMPEGNI	CASSA		PAGAMENTI IN COMPETENZA	PAGAMENTI RESIDUI	RESIDUI PROVENIENTI ESERC. PREC.	RESIDUI NUOVA FORMAZIONE
	PREVISIONI INIZIALI	PREVISIONI DEFINITIVE		AUTORIZZ. NI INIZIALI	AUTORIZZ. NI DEFINITIVE				
- INTERVENTI A FAVORE DI PROVINCE, COMUNI E ALTRI ENTI LOCALI	31.305	33.576	32.578	33.824	33.726	31.062	380	813	1.517
(MILIARDI DI LIRE)									
RUBRICA 3 - SERVIZIO PER LE INFORMAZIONI E LA SICUREZZA DEMOCRATICA	-	88	87	9	107	80	15	7	8
SEZIONE IV - SICUREZZA PUBBLICA	-	88	87	9	107	80	15	7	8
- SPESE COMUNI	-	88	87	9	107	80	15	7	8
RUBRICA 4 - SICUREZZA PUBBLICA	9.827	10.243	10.214	10.114	10.624	9.601	614	761	613
SEZIONE IV - SICUREZZA PUBBLICA	9.827	10.243	10.214	10.114	10.624	9.601	614	761	613
- PUBBLICA SICUREZZA	8.911	9.163	9.136	9.130	9.412	8.813	423	195	323
- CARABINIERI	374	389	388	380	430	364	63	19	24
- SPESE COMUNI	542	691	690	604	782	424	128	547	266
RUBRICA 5 - PROTEZIONE CIVILE E SERVIZI ANTINCENDI	2.075	2.166	2.090	2.182	2.327	1.818	237	172	272
SEZIONE XVIII - PROTEZIONE CIVILE E PUBBLICHE CALAMITA'	2.075	2.166	2.090	2.182	2.327	1.818	237	172	272
- PUBBLICHE CALAMITA'	-	1	-	-	-	-	-	-	-
- SERVIZI ANTINCENDI	2.072	2.162	2.087	2.179	2.324	1.818	236	130	269
- PROTEZIONE CIVILE	3	3	3	3	3	-	1	42	3

ALLEGATO 'B/1'
ANALISI PER MINISTERI E RISULTANZE DI CONSUNTIVO DELLA SPESA PER L'ESERCIZIO 1996

MINISTERO DELL'INTERNO

	COMPETENZA		IMPEGNI	CASSA		PAGAMENTI COMPETENZA	PAGAMENTI RESIDUI	RESIDUI PROVENIENTI ESERC. PREC.	RESIDUI NUOVA FORMAZIONE
	PREVISIONI INIZIALI	PREVISIONI DEFINITIVE		AUTORIZZ. INIZIALI	AUTORIZZ. DEFINITIVE				
RUBRICA 7 - SERVIZI CIVILI	17.031	16.913	16.375	17.053	16.999	6.433	9.741	1.287	9.942
SEZIONE I - AMMINISTRAZIONE GENERALE	4	15	13	9	73	2	55	2	12
- ORGANI E SERVIZI GENERALI DELLO STATO	4	15	13	9	73	2	55	2	12
SEZIONE X - ASSISTENZA PUBBLICA	17.027	16.898	16.362	17.044	16.926	6.431	9.686	1.285	9.930
- ASSISTENZA SOCIALE	17.027	16.898	16.362	17.044	16.926	6.431	9.686	1.285	9.930
TOTALE	61.641	65.285	63.515	64.661	66.142	51.035	11.086	3.072	12.481

(MILIARDI DI LIRE)

ALLEGATO 'B/1'

ANALISI PER MINISTERI E RISULTANZE DI CONSUNTIVO DELLA SPESA PER L'ESERCIZIO 1996

MINISTERO DEI LAVORI PUBBLICI

	COMPETENZA		IMPEGNI	CASSA		PAGAMENTI COMPETENZA	PAGAMENTI RESIDUI	RESIDUI PROVENIENTI ESERC. PREC.	RESIDUI NUOVA FORMAZIONE
	PREVISIONI INIZIALI	PREVISIONI DEFINITIVE		AUTORIZZ. NI INIZIALI	AUTORIZZ. NI DEFINITIVE				
RUBRICA 1 - SERVIZI GENERALI	329	370	355	364	428	302	45	38	55
SEZIONE VII - UNIVERSITA' E RICERCA SCIENTIFICA	-	-	-	-	1	-	-	-	-
- RICERCA SCIENTIFICA	-	-	-	-	1	-	-	-	-
SEZIONE VIII - EDILIZIA	1	1	-	1	1	-	1	-	-
- EDILIZIA RESIDENZIALE	1	1	-	1	1	-	1	-	-
SEZIONE XI - IGIENE E SANITA'	-	-	-	5	5	-	2	5	-
- PREVENZIONE E ASSISTENZA SANITARIA	-	-	-	5	5	-	2	5	-
SEZIONE XII - TRASPORTI, NAVIGAZIONE E COMUNICAZIONI	-	-	-	1	3	-	3	-	-
- NAVIGAZIONE MARITTIMA E INTERNA	-	-	-	1	3	-	3	-	-
SEZIONE XV - INTERVENTI NELLE AREE DEPRESSE	-	2	2	1	9	1	7	1	2
- SERVIZI GENERALI	-	1	1	1	-	-	-	-	1
- FONDO DA RIPARTIRE	-	1	1	-	9	1	7	1	1
SEZIONE XVI - OPERE ED INTERVENTI ECONOMICI NON ATTRIBUIBILI A PARTICOLARI SETTORI	328	367	353	356	408	301	32	32	53

(MILIARDI DI LIRE)

ALLEGATO 'B/1'

ANALISI PER MINISTERI E RISULTANZE DI CONSUNTIVO DELLA SPESA PER L'ESERCIZIO 1996

MINISTERO DEI LAVORI PUBBLICI

	COMPETENZA		IMPEGNI	CASSA		PAGAMENTI IN COMPETENZA	PAGAMENTI RESIDUI	RESIDUI PROVENIENTI ESERC. PREC.	RESIDUI NUOVA FORMAZIONE
	PREVISIONI INIZIALI	PREVISIONI DEFINITIVE		AUTORIZZ. INIZIALI	AUTORIZZ. NI DEFINITIVE				
	324	363	349	352	402	298	32	32	51
(MILIARDI DI LIRE)									
- SPESE GENERALI E COMUNI A PIU' SERVIZI	-	-	-	-	1	-	-	-	-
- OPERE IDRAULICHE	4	4	4	4	4	3	-	-	1
- TUTELA DELL'AMBIENTE E DIFESA DEL SUOLO	-	-	-	-	1	-	-	-	1
- ALTRI	-	-	-	-	-	-	-	-	-
SEZIONE XVIII - PROTEZIONE CIVILE E PUBBLICHE CALAMITA'	-	-	-	-	1	-	-	-	-
- PUBBLICHE CALAMITA'	-	-	-	-	1	-	-	-	-
RUBRICA 3 - VIABILITA'	5.660	5.673	5.673	5.691	5.700	5.604	13	7	69
SEZIONE XII - TRASPORTI, NAVIGAZIONE E COMUNICAZIONI	5.660	5.618	5.618	5.691	5.645	5.604	13	7	14
- VIABILITA'	5.660	5.618	5.618	5.691	5.645	5.604	13	7	14
SEZIONE XVI - OPERE ED INTERVENTI ECONOMICI NON ATTRIBUIBILI A PARTICOLARI SETTORI	-	55	55	-	55	-	-	-	55
- ALTRI	-	55	55	-	55	-	-	-	55
RUBRICA 5 - OPERE MARITTIME	177	178	178	472	474	17	110	555	161
SEZIONE XII - TRASPORTI, NAVIGAZIONE E COMUNICAZIONI	177	177	177	472	473	17	110	555	160

ALLEGATO 'B/1'

ANALISI PER MINISTERI E RISULTANZE DI CONSUNTIVO DELLA SPESA PER L'ESERCIZIO 1996

MINISTERO DEI LAVORI PUBBLICI

	COMPETENZA		IMPEGNI	CASSA		PAGAMENTI RESIDUI	PAGAMENTI COMPETENZA	RESIDUI PROVENIENTI ESERC. PREC.	RESIDUI NUOVA FORMAZIONE
	PREVISIONI INIZIALI	PREVISIONI DEFINITIVE		AUTORIZZ. INIZIALI	AUTORIZZ. DEFINITIVE				
- NAVIGAZIONE MARITTIMA E INTERNA	177	177	177	472	473	17	110	555	160
SEZIONE XVI - OPERE ED INTERVENTI ECONOMICI NON ATTRIBUIBILI A PARTICOLARI SETTORI	-	1	1	-	1	-	-	-	1
- TUTELA DELL'AMBIENTE E DIFESA DEL SUOLO	-	1	1	-	1	-	-	-	1
RUBRICA 6 - DIFESA DEL SUOLO	167	483	472	514	804	152	394	314	322
SEZIONE XII - TRASPORTI, NAVIGAZIONE E COMUNICAZIONI	4	4	4	8	8	-	3	3	4
- NAVIGAZIONE MARITTIMA E INTERNA	4	4	4	8	8	-	3	3	4
SEZIONE XIV - INDUSTRIA, COMMERCIO E ARTIGIANATO	2	2	2	3	3	2	1	1	1
- INDUSTRIA	2	2	2	3	3	2	1	1	1
SEZIONE XVI - OPERE ED INTERVENTI ECONOMICI NON ATTRIBUIBILI A PARTICOLARI SETTORI	161	477	466	503	793	150	390	310	317
- SPESE GENERALI E COMUNI A PIU' SERVIZI	1	-	-	-	1	-	-	-	1
- OPERE IDRAULICHE	157	474	463	500	789	148	390	310	316
- TUTELA DELL'AMBIENTE E DIFESA DEL SUOLO	3	3	3	3	3	2	-	-	-

(MILIARDI DI LIRE)

ALLEGATO 'B/1'

ANALISI PER MINISTERI E RISULTANZE DI CONSUNTIVO DELLA SPESA PER L'ESERCIZIO 1996

MINISTERO DEI LAVORI PUBBLICI

	COMPETENZA		IMPEGNI	CASSA		PAGAMENTI RESIDUI	PAGAMENTI ESERC. PREC.	RESIDUI NUOVA FORMAZIONE
	PREVISIONI INIZIALI	DEFINITIVE		AUTORIZZ. INIZIALI	AUTORIZZ. DEFINITIVE			
RUBRICA 7 - EDILIZIA PER IL CULTO	13	13	13	16	16	6	6	2
SEZIONE VIII - EDILIZIA	13	13	13	16	16	6	6	2
- EDILIZIA PER IL CULTO	13	13	13	16	16	6	6	2
RUBRICA 8 - EDILIZIA SCOLASTICA	37	38	38	46	39	7	26	12
SEZIONE VIII - EDILIZIA	37	38	38	46	39	7	26	12
- EDILIZIA DI SERVIZIO	37	38	38	46	39	7	26	12
RUBRICA 9 - EDILIZIA ABITATIVA	475	1.167	1.165	523	460	190	206	782
SEZIONE VIII - EDILIZIA	474	1.165	1.163	522	456	189	203	782
- EDILIZIA RESIDENZIALE	439	1.129	1.127	487	424	181	201	686
- EDILIZIA ABITATIVA SPECIALE	25	26	26	20	17	8	2	76
- EDILIZIA DI SERVIZIO	10	10	10	15	15	-	-	20
SEZIONE XVIII - PROTEZIONE CIVILE E PUBBLICHE CALAMITA'	1	2	2	1	4	1	3	-
- PUBBLICHE CALAMITA'	1	2	2	1	4	1	3	-
RUBRICA 10 - EDILIZIA PUBBLICA VARIA	726	739	738	1.259	1.328	115	674	1.434
SEZIONE VIII - EDILIZIA	519	529	529	588	654	87	207	631

(MILIARDI DI LIRE)

ANALISI PER MINISTERI E RISULTANZE DI CONSUNTIVO DELLA SPESA PER L'ESERCIZIO 1996

MINISTERO DEI LAVORI PUBBLICI

	COMPETENZA		IMPEGNI	CASSA		PAGAMENTI IN COMPETENZA	PAGAMENTI RESIDUI	RESIDUI PROVENIENTI ESERC. PREC.	RESIDUI NUOVA FORMAZIONE
	PREVISIONI INIZIALI	PREVISIONI DEFINITIVE		AUTORIZZ. INIZIALI	AUTORIZZ. DEFINITIVE				
- EDILIZIA DI SERVIZIO	519	529	529	588	654	87	207	631	442
SEZIONE XVI - OPERE ED INTERVENTI ECONOMICI NON ATTRIBUIBILI A PARTICOLARI SETTORI	206	209	208	669	672	27	466	802	181
- OPERE IDRAULICHE	-	-	-	2	7	-	3	-	-
- OPERE VARIE	206	209	208	667	665	27	463	802	181
SEZIONE XVII - FINANZA REGIONALE E LOCALE	1	1	1	2	2	1	1	1	1
- INTERVENTI A FAVORE DI PROVINCE, COMUNI E ALTRI ENTI LOCALI	1	1	1	2	2	1	1	1	1
RUBRICA 11 - OPERE A TUTELA DEL PATRIMONIO STORICO-ARTISTICO	2	29	29	48	53	5	24	58	23
SEZIONE VI - ISTRUZIONE E CULTURA	2	9	9	46	51	5	23	55	3
- INFORMAZIONE E CULTURA	2	9	9	46	51	5	23	55	3
SEZIONE VIII - EDILIZIA	-	-	-	2	2	-	1	3	-
- EDILIZIA DI SERVIZIO	-	-	-	2	2	-	1	3	-
SEZIONE XVI - OPERE ED INTERVENTI ECONOMICI NON ATTRIBUIBILI A PARTICOLARI SETTORI	-	20	20	-	-	-	-	-	20
- OPERE VARIE	-	20	20	-	-	-	-	-	20

ALLEGATO 'B/1' ANALISI PER MINISTERI E RISULTANZE DI CONSUNTIVO DELLA SPESA PER L'ESERCIZIO 1996

MINISTERO DEI LAVORI PUBBLICI

	COMPETENZA		IMPEGNI	CASSA		PAGAMENTI RESIDUI COMPETENZA	PAGAMENTI RESIDUI	RESIDUI PROVENIENTI ESERC. PREC.	RESIDUI NUOVA FORMAZIONE
	PREVISIONI INIZIALI	PREVISIONI DEFINITIVE		AUTORIZZ. INIZIALI	AUTORIZZ. DEFINITIVE				
RUBRICA 12 - OPERE IGIENICHE E SANITARIE	119	126	126	200	193	31	62	192	95
SEZIONE XI - IGIENE E SANITA'	119	126	126	200	193	31	62	192	95
- PREVENZIONE E ASSISTENZA SANITARIA	119	126	126	200	193	31	62	192	95
RUBRICA 13 - OPERE IN DIPENDENZA DI PUBBLICHE CALAMITA' NATURALI	167	1.877	1.877	399	2.287	193	1.482	898	1.683
SEZIONE VIII - EDILIZIA	3	22	22	50	55	15	23	302	6
- EDILIZIA PER IL CULTO	3	20	20	48	53	13	23	302	6
- EDILIZIA DI SERVIZIO	-	2	2	2	2	2	-	-	-
SEZIONE XVIII - PROTEZIONE CIVILE E PUBBLICHE CALAMITA'	164	1.855	1.855	349	2.232	178	1.459	596	1.677
- PUBBLICHE CALAMITA'	164	1.855	1.855	349	2.232	178	1.459	596	1.677
RUBRICA 14 - OPERE IN DIPENDENZA DI DANNI BELLICI	158	77	75	154	62	18	1	260	57
SEZIONE XIV - INDUSTRIA, COMMERCIO E ARTIGIANATO	4	5	3	3	4	2	-	4	1
- COMMERCIO	4	5	3	3	4	2	-	4	1
SEZIONE XVI - OPERE ED INTERVENTI ECONOMICI NON ATTRIBIBILI A PARTICOLARI SETTORI	154	72	72	151	58	16	1	256	56

(MILIARDI DI LIRE)

ANALISI PER MINISTERI E RISULTANZE DI CONSUNTIVO DELLA SPESA PER L'ESERCIZIO 1996

MINISTERO DEI LAVORI PUBBLICI

	COMPETENZA		IMPEGNI	CASSA		PAGAMENTI COMPETENZA	PAGAMENTI RESIDUI	RESIDUI PROVENIENTI ESERC. PREC.	RESIDUI NUOVA FORMAZIONE
	PREVISIONI INIZIALI	PREVISIONI DEFINITIVE		AUTORIZZ. INIZIALI	AUTORIZZ. DEFINITIVE				
- RIPARAZIONE DAMNI DI GUERRA	154	72	72	151	58	16	1	256	56
RUBRICA 15 - OPERE VARIE	193	725	725	352	1.827	218	1.069	308	505
SEZIONE VIII - EDILIZIA	4	5	5	6	11	4	7	1	1
- EDILIZIA RESIDENZIALE	4	4	4	6	10	3	7	1	1
- EDILIZIA PER IL CULTO	-	1	1	-	1	1	-	-	-
SEZIONE XII - TRASPORTI, NAVIGAZIONE E COMUNICAZIONI	-	2	2	20	22	1	14	13	-
- NAVIGAZIONE MARITTIMA E INTERNA	-	2	2	20	22	1	14	13	-
SEZIONE XV - INTERVENTI NELLE AREE DEPRESSE	-	491	491	50	1.429	101	886	152	390
- SVILUPPO ECONOMICO DEL MEZZOGIORNO	-	1	1	-	1	1	-	-	-
- FONDO DA RIPARTIRE	-	490	490	50	1.428	100	886	152	390
SEZIONE XVI - OPERE ED INTERVENTI ECONOMICI NON ATTRIBIBILI A PARTICOLARI SETTORI	186	224	224	273	362	110	162	140	114
- OPERE VARIE	186	224	224	273	362	110	162	140	114
SEZIONE XVIII - PROTEZIONE CIVILE E PUBBLICHE CALAMITA'	3	3	3	3	3	2	-	2	-
- PUBBLICHE CALAMITA'	3	3	3	3	3	2	-	2	-

ALLEGATO 'B/1' ANALISI PER MINISTERI E RISULTANZE DI CONSUNTIVO DELLA SPESA PER L'ESERCIZIO 1996

MINISTERO DEI LAVORI PUBBLICI

	COMPETENZA		IMPEGNI	CASSA		PAGAMENTI RESIDUI	RESIDUI PROVENIENTI ESERC. PREC.	RESIDUI NUOVA FORMAZIONE
	PREVISIONI INIZIALI	PREVISIONI DEFINITIVE		AUTORIZZ. INIZIALI	AUTORIZZ. DEFINITIVE			
TOTALE	8.223	11.495	11.464	10.038	13.671	6.858	4.112	4.860
								4.605

(MILIARDI DI LIRE)

ALLEGATO 'B/1'

ANALISI PER MINISTERI E RISULTANZE DI CONSUNTIVO DELLA SPESA PER L'ESERCIZIO 1996

MINISTERO DEI TRASPORTI E DELLA NAVIGAZIONE

	COMPETENZA		IMPEGNI	CASSA		PAGAMENTI COMPETENZA	PAGAMENTI RESIDUI	RESIDUI PROVENIENTI ESERC. PREC.	RESIDUI NUOVA FORMAZIONE
	PREVISIONI INIZIALI	PREVISIONI DEFINITIVE		AUTORIZZ. INIZIALI	AUTORIZZ. DEFINITIVE				
(MILIARDI DI LIRE)									
RUBRICA 1 - SERVIZI GENERALI	128	173	146	130	191	79	14	54	67
SEZIONE XII - TRASPORTI, NAVIGAZIONE E COMUNICAZIONI	128	173	146	130	191	79	14	54	67
- SPESE COMUNI	87	109	82	89	126	77	12	15	6
- NAVIGAZIONE MARITTIMA E INTERNA	39	61	61	39	63	2	2	39	59
- POSTE E TELECOMUNICAZIONI	2	3	3	2	2	-	-	-	2
RUBRICA 2 - MOTORIZZAZIONE CIVILE E TRASPORTI IN CONCESSIONE	4.242	4.262	4.186	5.170	5.836	2.578	1.700	1.216	1.609
SEZIONE XII - TRASPORTI, NAVIGAZIONE E COMUNICAZIONI	4.242	4.262	4.186	5.170	5.836	2.578	1.700	1.216	1.609
- VIABILITA'	1	1	1	1	1	1	-	-	-
- TRASPORTI FERROVIARI E METROPOLITANE	2.127	2.089	2.089	2.647	2.727	1.005	961	795	1.085
- MOTORIZZAZIONE ED ALTRI TRASPORTI IN CONCESSIONE	2.034	2.092	2.016	2.348	2.984	1.524	713	392	492
- NAVIGAZIONE MARITTIMA E INTERNA	10	10	10	43	43	-	26	21	10
- INTERVENTI INTERMODALI	70	70	70	131	81	48	-	8	22
RUBRICA 3 - AVIAZIONE CIVILE	242	247	233	346	347	85	187	908	148

ALLEGATO 'B/1'
ANALISI PER MINISTERI E RISULTANZE DI CONSUNTIVO DELLA SPESA PER L'ESERCIZIO 1996

MINISTERO DEI TRASPORTI E DELLA NAVIGAZIONE

	COMPETENZA		IMPEGNI		CASSA		PAGAMENTI RESIDUI	RESIDUI PROVENIENTI ESERC. PREC.	RESIDUI NUOVA FORMAZIONE
	PREVISIONI INIZIALI	PREVISIONI DEFINITIVE	AUTORIZZ. INIZIALI	AUTORIZZ. DEFINITIVE	AUTORIZZ. NI INIZIALI	AUTORIZZ. NI DEFINITIVE			
SEZIONE XII - TRASPORTI, NAVIGAZIONE E COMUNICAZIONI	242	243	229	346	342	85	187	905	144
- AVIAZIONE CIVILE	242	243	229	346	342	85	187	905	144
SEZIONE XVI - OPERE ED INTERVENTI ECONOMICI NON ATTRIBUIBILI A PARTICOLARI SETTORI	-	4	4	-	5	-	-	3	4
- TUTELA DELL'AMBIENTE E DIFESA DEL SUOLO	-	4	4	-	5	-	-	3	4
RUBRICA 4 - DIREZIONE GENERALE PROGRAMMAZIONE, ORGANIZZAZIONE E COORDINAMENTO	6	5	5	46	42	3	1	-	2
SEZIONE XII - TRASPORTI, NAVIGAZIONE E COMUNICAZIONI	6	5	5	46	42	3	1	-	2
- SPESE COMUNI	6	5	5	6	5	3	1	-	2
- VIABILITA'	-	-	-	40	37	-	-	-	-
RUBRICA 5 - NAVIGLIO	1.502	1.656	1.536	1.888	2.265	695	663	616	841
SEZIONE XII - TRASPORTI, NAVIGAZIONE E COMUNICAZIONI	1.502	1.656	1.536	1.888	2.265	695	663	616	841
- NAVIGAZIONE MARITTIMA E INTERNA	1.502	1.656	1.536	1.888	2.265	695	663	616	841

(MILIARDI DI LIRE)

ALLEGATO 'B/1'

ANALISI PER MINISTERI E RISULTANZE DI CONSUNTIVO DELLA SPESA PER L'ESERCIZIO 1996

MINISTERO DEI TRASPORTI E DELLA NAVIGAZIONE

	COMPETENZA		IMPEGNI	CASSA		PAGAMENTI COMPETENZA	PAGAMENTI RESIDUI	RESIDUI PROVENIENTI ESERC. PREC.	RESIDUI NUOVA FORMAZIONE
	PREVISIONI INIZIALI	PREVISIONI DEFINITIVE		AUTORIZZ. NI INIZIALI	AUTORIZZ. NI DEFINITIVE				
RUBRICA 6 - CAPITANERIE DI PORTO	433	463	433	465	566	382	59	105	50
SEZIONE VIII - EDILIZIA	15	17	17	15	44	3	14	26	14
- EDILIZIA DI SERVIZIO	15	17	17	15	44	3	14	26	14
SEZIONE XII - TRASPORTI, NAVIGAZIONE E COMUNICAZIONI	418	446	416	450	522	379	45	79	36
- NAVIGAZIONE MARITTIMA E INTERNA	418	446	416	450	522	379	45	79	36
RUBRICA 8 - SERVIZI MARITTIMI	457	455	434	544	523	354	40	74	80
SEZIONE IX - LAVORO E PREVIDENZA SOCIALE	18	68	68	55	116	12	13	56	56
- PREVIDENZA SOCIALE	18	68	68	55	116	12	13	56	56
SEZIONE XII - TRASPORTI, NAVIGAZIONE E COMUNICAZIONI	439	387	366	489	407	342	27	18	24
- NAVIGAZIONE MARITTIMA E INTERNA	439	387	366	489	407	342	27	18	24
RUBRICA 9 - LAVORO MARITTIMO E PORTUALE	3	10	9	3	10	2	1	-	7
SEZIONE IX - LAVORO E PREVIDENZA SOCIALE	2	2	2	2	2	2	-	-	-
- PREVIDENZA SOCIALE	2	2	2	2	2	2	-	-	-

(MILIARDI DI LIRE)

ALLEGATO 'B/1'
ANALISI PER MINISTERI E RISULTANZE DI CONSUNTIVO DELLA SPESA PER L'ESERCIZIO 1996

MINISTERO DEI TRASPORTI E DELLA NAVIGAZIONE

	COMPETENZA		IMPEGNI	CASSA		PAGAMENTI COMPETENZA	PAGAMENTI RESIDUI	RESIDUI PROVENIENTI ESERC. PREC.	RESIDUI NUOVA FORMAZIONE
	PREVISIONI INIZIALI	PREVISIONI DEFINITIVE		AUTORIZZ. INIZIALI	AUTORIZZ. DEFINITIVE				
SEZIONE XII - TRASPORTI, NAVIGAZIONE E COMUNICAZIONI	1	8	7	1	8	-	1	-	7
- NAVIGAZIONE MARITTIMA E INTERNA	1	8	7	1	8	-	1	-	7
(MILIARDI DI LIRE)									
RUBRICA 10 - DEMANIO MARITTIMO E PORTI	91	356	356	112	376	356	-	27	-
SEZIONE XII - TRASPORTI, NAVIGAZIONE E COMUNICAZIONI	91	356	356	112	376	356	-	27	-
- NAVIGAZIONE MARITTIMA E INTERNA	91	356	356	112	376	356	-	27	-
TOTALE	7.104	7.627	7.338	8.704	10.156	4.534	2.665	3.000	2.804

ALLEGATO 'B/1'

ANALISI PER MINISTERI E RISULTANZE DI CONSUNTIVO DELLA SPESA PER L'ESERCIZIO 1996

MINISTERO DELLE POSTE E DELLE TELECOMUNICAZIONI

	COMPETENZA		IMPEGNI	CASSA		PAGAMENTI IN COMPETENZA	PAGAMENTI RESIDUI	RESIDUI PROVENIENTI ESERC. PREC.	RESIDUI NUOVA FORMAZIONE
	PREVISIONI INIZIALI	PREVISIONI DEFINITIVE		AUTORIZZ. NI INIZIALI	AUTORIZZ. NI DEFINITIVE				
RUBRICA 1 - SERVIZI GENERALI	139	173	127	139	233	111	33	32	16
SEZIONE XII - TRASPORTI, NAVIGAZIONE E COMUNICAZIONI	139	173	127	139	233	111	33	32	16
- POSTE E TELECOMUNICAZIONI	139	173	127	139	233	111	33	32	16
RUBRICA 2 - ISTITUTO SUPERIORE DELLE POSTE E DELLE TELECOMUNICAZIONI	18	16	14	18	21	2	5	3	13
SEZIONE XII - TRASPORTI, NAVIGAZIONE E COMUNICAZIONI	18	16	14	18	21	2	5	3	13
- POSTE E TELECOMUNICAZIONI	18	16	14	18	21	2	5	3	13
RUBRICA 3 - CONCESSIONI, AUTORIZZAZIONI E GESTIONE DELLE FREQUENZE	22	21	15	22	49	2	12	8	12
SEZIONE XII - TRASPORTI, NAVIGAZIONE E COMUNICAZIONI	22	21	15	22	49	2	12	8	12
- POSTE E TELECOMUNICAZIONI	22	21	15	22	49	2	12	8	12
RUBRICA 5 - REGOLAMENTAZIONE E QUALITA' DEI SERVIZI	1	1	-	1	1	-	-	-	-
SEZIONE XII - TRASPORTI, NAVIGAZIONE E COMUNICAZIONI	1	1	-	1	1	-	-	-	-

(MILIARDI DI LIRE)

ALLEGATO 'B/1' ANALISI PER MINISTERI E RISULTANZE DI CONSUNTIVO DELLA SPESA PER L'ESERCIZIO 1996

MINISTERO DELLE POSTE E DELLE TELECOMUNICAZIONI

	COMPETENZA		IMPEGNI	CASSA		PAGAMENTI RESIDUI	PAGAMENTI COMPETENZA	RESIDUI PROVENIENTI ESERC. PREC.	RESIDUI NUOVA FORMAZIONE
	PREVISIONI INIZIALI	PREVISIONI DEFINITIVE		AUTORIZZ. NI INIZIALI	AUTORIZZ. NI DEFINITIVE				
- POSTE E TELECOMUNICAZIONI	1		1		1				
TOTALE	180	211	156	180	304	115	50	43	41

(MILIARDI DI LIRE)

ALLEGATO 'B/1'

ANALISI PER MINISTERI E RISULTANZE DI CONSUNTIVO DELLA SPESA PER L'ESERCIZIO 1996

MINISTERO DELLA DIFESA

	COMPETENZA		IMPEGNI	CASSA		PAGAMENTI IN COMPETENZA	PAGAMENTI RESIDUI	RESIDUI PROVENIENTI ESERC. PREC.	RESIDUI NUOVA FORMAZIONE
	PREVISIONI INIZIALI	PREVISIONI DEFINITIVE		AUTORIZZ. INIZIALI	AUTORIZZ. DEFINITIVE				
RUBRICA 1 - SERVIZI GENERALI	2.576	3.131	3.110	2.774	3.547	2.734	425	51	377
SEZIONE II - DIFESA NAZIONALE	2.190	2.713	2.700	2.265	2.960	2.467	181	19	234
- SPESE COMUNI	2.178	2.701	2.689	2.249	2.943	2.461	177	18	228
- ESERCITO	10	12	11	14	16	5	3	1	6
- AERONAUTICA	2	-	-	2	1	1	1	-	-
SEZIONE VII - UNIVERSITA' E RICERCA SCIENTIFICA	335	330	330	450	494	200	234	31	130
- RICERCA SCIENTIFICA	335	330	330	450	494	200	234	31	130
SEZIONE VIII - EDILIZIA	1	14	7	4	7	-	-	-	7
- EDILIZIA ABITATIVA SPECIALE	1	14	7	4	7	-	-	-	7
SEZIONE XI - IGIENE E SANITA'	50	74	73	55	86	67	10	1	6
- PREVENZIONE E ASSISTENZA SANITARIA	50	74	73	55	86	67	10	1	6
RUBRICA 2 - PERSONALE MILITARE	9.713	9.524	9.438	9.713	9.558	9.415	47	2	23
SEZIONE II - DIFESA NAZIONALE	9.713	9.524	9.438	9.713	9.558	9.415	47	2	23
- SPESE COMUNI	9.713	9.524	9.438	9.713	9.558	9.415	47	2	23

(MILIARDI DI LIRE)

ALLEGATO 'B/1'
ANALISI PER MINISTERI E RISULTANZE DI CONSUNTIVO DELLA SPESA PER L'ESERCIZIO 1996

MINISTERO DELLA DIFESA

	COMPETENZA		IMPEGNI	CASSA		PAGAMENTI RESIDUI	RESIDUI PROVENIENTI ESERC. PREC.	RESIDUI NUOVA FORMAZIONE	
	PREVISIONI INIZIALI	PREVISIONI DEFINITIVE		AUTORIZZ. INIZIALI	AUTORIZZ. IN DEFINITIVE				
RUBRICA 3 - PERSONALE CIVILE	2.236	2.336	2.322	2.242	2.363	2.286	17	5	36
SEZIONE II - DIFESA NAZIONALE	2.236	2.336	2.322	2.242	2.363	2.286	17	5	36
- SPESE COMUNI	2.236	2.336	2.322	2.242	2.363	2.286	17	5	36
RUBRICA 4 - COSTRUZIONI ARMI, ARMAMENTI E MUNIZIONAMENTO	1.732	2.030	2.011	2.787	3.110	663	1.098	896	1.348
SEZIONE II - DIFESA NAZIONALE	1.732	2.030	2.011	2.787	3.110	663	1.098	896	1.348
- ESERCITO	217	179	179	277	263	83	102	46	96
- MARINA	394	416	398	630	660	125	224	199	273
- AERONAUTICA	1.121	1.435	1.434	1.880	2.187	455	772	651	979
RUBRICA 5 - ASSISTENZA AL VOLO, DIFESA AEREA E TELECOMUNICAZIONI	350	340	338	455	526	170	143	131	168
SEZIONE II - DIFESA NAZIONALE	325	314	312	423	432	169	124	82	143
- AERONAUTICA	325	314	312	423	432	169	124	82	143
SEZIONE XII - TRASPORTI, NAVIGAZIONE E COMUNICAZIONI	25	26	26	32	94	1	19	49	25
- AVIAZIONE CIVILE	25	26	26	32	94	1	19	49	25

(MILIARDI DI LIRE)

ALLEGATO 'B/1'

ANALISI PER MINISTERI E RISULTANZE DI CONSUNTIVO DELLA SPESA PER L'ESERCIZIO 1996

MINISTERO DELLA DIFESA

	COMPETENZA		IMPEGNI	CASSA		PAGAMENTI RESIDUI	PAGAMENTI COMPETENZA	RESIDUI PROVENIENTI ESERC. PREC.	RESIDUI NUOVA FORMAZIONE		
	PREVISIONI INIZIALI	PREVISIONI DEFINITIVE		AUTORIZZ. INIZIALI	AUTORIZZ. DEFINITIVE					RESIDUI PROVENIENTI ESERC. PREC.	RESIDUI NUOVA FORMAZIONE
RUBRICA 6 - MOTORIZZAZIONE E COMBUSTIBILI	782	807	799	925	1.070	434	387	257	365		
SEZIONE II - DIFESA NAZIONALE	782	807	799	925	1.070	434	387	257	365		
- SPESE COMUNI	782	807	799	925	1.070	434	387	257	365		
RUBRICA 7 - COMMISSARIATO	1.006	924	919	1.046	1.033	523	404	58	396		
SEZIONE II - DIFESA NAZIONALE	1.006	924	919	1.046	1.033	523	404	58	396		
- SPESE COMUNI	1.006	924	919	1.046	1.033	523	404	58	396		
RUBRICA 8 - LAVORI, DEMANIO E MATERIALI DEL GENIO	798	841	827	892	947	596	186	111	231		
SEZIONE II - DIFESA NAZIONALE	798	820	807	889	921	585	183	104	222		
- SPESE COMUNI	798	820	807	889	921	585	183	104	222		
SEZIONE VIII - EDILIZIA	-	21	20	3	26	11	3	7	9		
- EDILIZIA ABITATIVA SPECIALE	-	21	20	3	26	11	3	7	9		
RUBRICA 9 - SANITA'	121	116	112	122	123	95	4	8	17		
SEZIONE II - DIFESA NAZIONALE	121	116	112	122	123	95	4	8	17		

ALLEGATO 'B/1' ANALISI PER MINISTERI E RISULTANZE DI CONSUNTIVO DELLA SPESA PER L'ESERCIZIO 1996

MINISTERO DELLA DIFESA

	COMPETENZA		IMPEGNI	CASSA		PAGAMENTI COMPETENZA	PAGAMENTI RESIDUI	RESIDUI PROVENIENTI ESERC. PREC.	RESIDUI NUOVA FORMAZIONE
	PREVISIONI INIZIALI	PREVISIONI DEFINITIVE		AUTORIZZ. INIZIALI	AUTORIZZ. DEFINITIVE				
- SPESE COMUNI	121	116	112	122	123	95	4	8	17
RUBRICA 10 - PROVVIDENZE PER IL PERSONALE	49	43	42	49	47	40	4	-	2
SEZIONE II - DIFESA NAZIONALE	49	43	42	49	47	40	4	-	2
- SPESE COMUNI	49	43	42	49	47	40	4	-	2
RUBRICA 11 - SERVIZI SPECIALI	250	250	250	250	262	203	34	64	47
SEZIONE II - DIFESA NAZIONALE	250	250	250	250	262	203	34	64	47
- SPESE COMUNI	250	250	250	250	262	203	34	64	47
RUBRICA 12 - AMMODERNAMENTO E RINNOVAMENTO DELLA DIFESA	3.999	4.315	4.292	4.938	4.635	1.637	1.976	2.637	2.653
SEZIONE II - DIFESA NAZIONALE	3.999	4.315	4.292	4.938	4.635	1.637	1.976	2.637	2.653
- SPESE COMUNI	478	393	370	867	723	30	204	443	339
- ESERCITO	983	1.194	1.194	1.289	1.230	173	843	657	1.021
- MARINA	877	918	918	982	892	346	333	568	571
- AERONAUTICA	1.661	1.810	1.810	1.800	1.790	1.088	596	969	722
RUBRICA 13 - ARMA DEI CARABINIERI	7.520	7.550	7.548	7.581	7.854	7.250	457	178	299

(MILIARDI DI LIRE)

ALLEGATO 'B/1'

ANALISI PER MINISTERI E RISULTANZE DI CONSUNTIVO DELLA SPESA PER L'ESERCIZIO 1996

MINISTERO DELLA DIFESA

	COMPETENZA		IMPEGNI	CASSA		PAGAMENTI COMPETENZA	PAGAMENTI RESIDUI	RESIDUI PROVENIENTI ESERC. PREC.	RESIDUI NUOVA FORMAZIONE
	PREVISIONI INIZIALI	PREVISIONI DEFINITIVE		AUTORIZZ. INIZIALI	AUTORIZZ. DEFINITIVE				
SEZIONE IV - SICUREZZA PUBBLICA	7.346	7.385	7.383	7.364	7.638	7.195	345	83	188
- CARABINIERI	7.346	7.385	7.383	7.364	7.638	7.195	345	83	188
SEZIONE VIII - EDILIZIA	174	165	165	217	216	55	112	95	111
- EDILIZIA ABITATIVA SPECIALE	-	-	-	25	25	-	6	73	-
- EDILIZIA DI SERVIZIO	174	165	165	192	191	55	106	22	111
RUBRICA 14 - AMMODERNAMENTO E RINNOVAMENTO DELL'ARMA DEI CARABINIERI	103	124	124	200	169	7	115	68	117
SEZIONE VIII - EDILIZIA	103	124	124	200	169	7	115	68	117
- EDILIZIA DI SERVIZIO	103	124	124	200	169	7	115	68	117
TOTALE	31.235	32.331	32.132	33.974	35.244	26.053	5.297	4.466	6.079

(MILIARDI DI LIRE)

ALLEGATO 'B/1' ANALISI PER MINISTERI E RISULTANZE DI CONSUNTIVO DELLA SPESA PER L'ESERCIZIO 1996

MINISTERO DELLE RISORSE AGRICOLE, ALIMENTARI E FORESTALI

	COMPETENZA		IMPEGNI	CASSA		PAGAMENTI IN COMPETENZA	PAGAMENTI RESIDUI	RESIDUI PROVENIENTI ESERC. PREC.	RESIDUI NUOVA FORMAZIONE
	PREVISIONI INIZIALI	PREVISIONI DEFINITIVE		AUTORIZZ. NI INIZIALI	AUTORIZZ. NI DEFINITIVE				
(MILIARDI DI LIRE)									
RUBRICA 1 - SERVIZI GENERALI	212	412	403	256	451	329	64	22	74
SEZIONE XIII - AGRICOLTURA E ALIMENTAZIONE	212	412	403	256	450	329	64	21	74
- AGRICOLTURA	199	399	390	240	431	316	60	19	74
- ALIMENTAZIONE	13	13	13	16	19	13	4	2	-
SEZIONE XV - INTERVENTI NELLE AREE DEPRESSE	-	-	-	-	1	-	-	1	-
- FONDO DA RIPARTIRE	-	-	-	-	1	-	-	1	-
RUBRICA 2 - AGRICOLTURA	549	989	957	2.026	2.476	431	304	1.896	526
SEZIONE XIII - AGRICOLTURA E ALIMENTAZIONE	549	989	957	2.026	2.476	431	304	1.896	526
- AGRICOLTURA	549	989	957	2.026	2.476	431	304	1.896	526
RUBRICA 3 - TUTELA ECONOMICA DEI PRODOTTI AGRICOLI	41	46	50	49	53	40	16	26	9
SEZIONE XIII - AGRICOLTURA E ALIMENTAZIONE	41	46	50	49	53	40	16	26	9
- AGRICOLTURA	41	46	50	49	53	40	16	26	9
RUBRICA 6 - PESCA E ACQUACOLTURA	131	218	190	194	363	103	111	103	87

ALLEGATO 'B/1'

ANALISI PER MINISTERI E RISULTANZE DI CONSUNTIVO DELLA SPESA PER L'ESERCIZIO 1996

MINISTERO DELLE RISORSE AGRICOLE, ALIMENTARI E FORESTALI

	COMPETENZA		IMPEGNI	CASSA		PAGAMENTI RESIDUI	PAGAMENTI COMPETENZA	RESIDUI PROVENIENTI ESERC. PREC.	RESIDUI NUOVA FORMAZIONE
	PREVISIONI INIZIALI	PREVISIONI DEFINITIVE		AUTORIZZ. INIZIALI	AUTORIZZ. DEFINITIVE				
SEZIONE XIII - AGRICOLTURA E ALIMENTAZIONE	131	218	190	194	363	103	111	103	87
- AGRICOLTURA	131	218	190	194	363	103	111	103	87
RUBRICA 7 - ECONOMIA MONTANA E FORESTE	895	1.221	1.090	1.086	1.480	653	289	735	437
SEZIONE VIII - EDILIZIA	-	-	-	13	-	-	-	-	-
- EDILIZIA DI SERVIZIO	-	-	-	13	-	-	-	-	-
SEZIONE XIII - AGRICOLTURA E ALIMENTAZIONE	895	1.036	905	975	1.169	634	197	487	271
- AGRICOLTURA	895	1.036	905	975	1.169	634	197	487	271
SEZIONE XV - INTERVENTI NELLE AREE DEPRESSE	-	184	184	98	308	18	90	248	166
- FONDO DA RIPARTIRE	-	184	184	98	308	18	90	248	166
SEZIONE XVI - OPERE ED INTERVENTI ECONOMICI NON ATTRIBUIBILI A PARTICOLARI SETTORI	-	1	1	-	3	1	2	-	-
- OPERE IDRAULICHE	-	1	1	-	1	1	-	-	-
- TUTELA DELL'AMBIENTE E DIFESA DEL SUOLO	-	-	-	-	2	-	2	-	-
RUBRICA 9 - PREVENZIONE E REPRESSIONE DELLE FRODI AGRO-ALIMENTARI	57	64	56	60	66	46	6	2	10

(MILIARDI DI LIRE)

ALLEGATO 'B/1' ANALISI PER MINISTERI E RISULTANZE DI CONSUNTIVO DELLA SPESA PER L'ESERCIZIO 1996

MINISTERO DELLE RISORSE AGRICOLE, ALIMENTARI E FORESTALI

	COMPETENZA		IMPEGNI	CASSA		PAGAMENTI COMPETENZA	PAGAMENTI RESIDUI	RESIDUI PROVENIENTI ESERC. PREC.	RESIDUI NUOVA FORMAZIONE
	PREVISIONI INIZIALI	DEFINITIVE		AUTORIZZ. NI INIZIALI	AUTORIZZ. NI DEFINITIVE				
	57	64	56	60	66	46	6	2	10
SEZIONE XIII - AGRICOLTURA E ALIMENTAZIONE	50	50	42	50	52	40	1	-	2
- AGRICOLTURA	7	14	14	10	14	6	5	2	8
- ALIMENTAZIONE									
TOTALE	1.885	2.950	2.746	3.671	4.889	1.602	790	2.784	1.143

(MILIARDI DI LIRE)

ALLEGATO 'B/1'

ANALISI PER MINISTERI E RISULTANZE DI CONSUNTIVO DELLA SPESA PER L'ESERCIZIO 1996

MINISTERO DELL'INDUSTRIA, DEL COMMERCIO E DELL'ARTIGIANATO

	COMPETENZA		IMPEGNI	CASSA		PAGAMENTI RESIDUI	RESIDUI PROVENIENTI ESERC. PREC.	RESIDUI NUOVA FORMAZIONE	
	PREVISIONI INIZIALI	PREVISIONI DEFINITIVE		AUTORIZZ. IN INIZIALI	AUTORIZZ. IN DEFINITIVE				
RUBRICA 1 - SERVIZI GENERALI	659	730	708	659	812	617	70	112	91
SEZIONE VII - UNIVERSITA' E RICERCA SCIENTIFICA	3	3	3	3	6	-	3	-	3
- RICERCA SCIENTIFICA	3	3	3	3	6	-	3	-	3
SEZIONE XIV - INDUSTRIA, COMMERCIO E ARTIGIANATO	651	660	638	651	672	606	16	76	32
- INDUSTRIA	651	660	638	651	672	606	16	76	32
SEZIONE XVI - OPERE ED INTERVENTI ECONOMICI NON ATTRIBUIBILI A PARTICOLARI SETTORI	5	5	5	5	5	5	-	-	-
- ALTRI	5	5	5	5	5	5	-	-	-
SEZIONE XVIII - PROTEZIONE CIVILE E PUBBLICHE CALAMITA'	-	62	62	-	129	6	51	36	56
- PUBBLICHE CALAMITA'	-	62	62	-	129	6	51	36	56
RUBRICA 3 - ARTIGIANATO E PICCOLE INDUSTRIE	-	64	64	44	84	64	-	24	-
SEZIONE XIV - INDUSTRIA, COMMERCIO E ARTIGIANATO	-	2	2	34	22	2	-	24	-
- ARTIGIANATO	-	2	2	34	22	2	-	24	-
SEZIONE XV - INTERVENTI NELLE AREE DEPRESSE	-	62	62	10	62	62	-	-	-

(MILIARDI DI LIRE)

ALLEGATO 'B/1' ANALISI PER MINISTERI E RISULTANZE DI CONSUNTIVO DELLA SPESA PER L'ESERCIZIO 1996

MINISTERO DELL'INDUSTRIA, DEL COMMERCIO E DELL'ARTIGIANATO

	COMPETENZA		IMPEGNI	CASSA		PAGAMENTI IN COMPETENZA	PAGAMENTI RESIDUI	RESIDUI PROVENIENTI ESERC. PREC.	RESIDUI NUOVA FORMAZIONE
	PREVISIONI INIZIALI	PREVISIONI DEFINITIVE		AUTORIZZ. INIZIALI	AUTORIZZ. DEFINITIVE				
- FONDO DA RIPARTIRE	-	62	62	10	62	62	-	-	-
RUBRICA 4 - INDUSTRIA E STAZIONI SPERIMENTALI	825	7.222	7.222	1.454	8.951	5.394	2.194	795	1.827
SEZIONE XIV - INDUSTRIA, COMMERCIO E ARTIGIANATO	825	1.513	1.512	1.381	1.958	701	833	755	811
- INDUSTRIA	825	1.513	1.512	1.381	1.958	701	833	755	811
SEZIONE XV - INTERVENTI NELLE AREE DEPRESSE	-	5.709	5.710	73	6.993	4.693	1.361	40	1.016
- SVILUPPO ECONOMICO DEL MEZZOGIORNO	-	24	25	22	28	5	4	-	19
- FONDO DA RIPARTIRE	-	5.685	5.685	51	6.965	4.688	1.357	40	997
RUBRICA 5 - ISPETTORATO TECNICO DELL'INDUSTRIA	-	10	10	-	11	8	1	-	-
SEZIONE XV - INTERVENTI NELLE AREE DEPRESSE	-	1	1	-	2	-	1	-	-
- FONDO DA RIPARTIRE	-	1	1	-	2	-	1	-	-
SEZIONE XVI - OPERE ED INTERVENTI ECONOMICI NON ATTRIBUITI A PARTICOLARI SETTORI	-	9	9	-	9	8	-	-	-
- ALTRI	-	9	9	-	9	8	-	-	-
RUBRICA 6 - FONDI DI ENERGIA E INDUSTRIE DI BASE	178	190	189	333	406	64	153	210	125

(MILIARDI DI LIRE)

ALLEGATO 'B/1'

ANALISI PER MINISTERI E RISULTANZE DI CONSUNTIVO DELLA SPESA PER L'ESERCIZIO 1996

MINISTERO DELL'INDUSTRIA, DEL COMMERCIO E DELL'ARTIGIANATO

	COMPETENZA		IMPEGNI	CASSA		PAGAMENTI IN COMPETENZA	PAGAMENTI RESIDUI	RESIDUI PROVENIENTI ESERC. PREC.	RESIDUI NUOVA FORMAZIONE
	PREVISIONI INIZIALI	PREVISIONI DEFINITIVE		AUTORIZZ. NI INIZIALI	AUTORIZZ. NI DEFINITIVE				
SEZIONE XIV - INDUSTRIA, COMMERCIO E ARTIGIANATO	178	190	189	333	406	64	153	210	125
- INDUSTRIA	178	190	189	333	406	64	153	210	125
RUBRICA 7 - BREVETTI PER INVENZIONI, MODELLI E MARCHI	11	22	22	12	24	17	2	-	5
SEZIONE XIV - INDUSTRIA, COMMERCIO E ARTIGIANATO	11	22	22	12	24	17	2	-	5
- INDUSTRIA	11	22	22	12	24	17	2	-	5
RUBRICA 8 - MINIERE	68	174	173	260	347	15	109	240	159
SEZIONE XIV - INDUSTRIA, COMMERCIO E ARTIGIANATO	68	174	173	260	347	15	109	240	159
- INDUSTRIA	68	174	173	260	347	15	109	240	159
RUBRICA 9 - COMMERCIO INTERNO E CONSUMI INDUSTRIALI	285	513	512	620	883	221	253	616	291
SEZIONE XIV - INDUSTRIA, COMMERCIO E ARTIGIANATO	285	363	362	620	733	221	253	616	141
- INDUSTRIA	1	14	14	-	60	14	46	-	-
- COMMERCIO	284	349	348	620	673	207	207	616	141
SEZIONE XV - INTERVENTI NELLE AREE DEPRESSE	-	150	150	-	150	-	-	-	150
- FONDO DA RIPARTIRE	-	150	150	-	150	-	-	-	150

(MILIARDI DI LIRE)

ALLEGATO 'B/1' ANALISI PER MINISTERI E RISULTANZE DI CONSUNTIVO DELLA SPESA PER L'ESERCIZIO 1996

MINISTERO DELL'INDUSTRIA, DEL COMMERCIO E DELL'ARTIGIANATO

	COMPETENZA		IMPEGNI	CASSA		PAGAMENTI INIZIALI	AUTORIZZ. NI DEFINITIVE	PAGAMENTI COMPETENZA	PAGAMENTI RESIDUI	RESIDUI PROVENIENTI ESERC. PREC.	RESIDUI NUOVA FORMAZIONE
	PREVISIONI INIZIALI	PREVISIONI DEFINITIVE		AUTORIZZ. NI INIZIALI	AUTORIZZ. NI DEFINITIVE						
RUBRICA II - ASSICURAZIONI PRIVATE E DI INTERESSE COLLETTIVO	24	75	75	25	81	46	5	5	-	30	
SEZIONE XIV - INDUSTRIA, COMMERCIO E ARTIGIANATO	24	75	75	25	81	46	5	5	-	30	
- INDUSTRIA	24	75	75	25	81	46	5	5	-	30	
TOTALE	2.050	9.000	8.975	3.407	11.599	6.446	2.787	1.997	2.528		

(MILIARDI DI LIRE)

ALLEGATO 'B/1'

ANALISI PER MINISTERI E RISULTANZE DI CONSUNTIVO DELLA SPESA PER L'ESERCIZIO 1996

MINISTERO DEL LAVORO E DELLA PREVIDENZA SOCIALE

	COMPETENZA		IMPEGNI	CASSA		PAGAMENTI RESIDUI COMPETENZA	PAGAMENTI RESIDUI	RESIDUI PROVENIENTI ESERC. PREC.	RESIDUI NUOVA FORMAZIONE
	PREVISIONI INIZIALI	PREVISIONI DEFINITIVE		AUTORIZZ. INIZIALI	AUTORIZZ. DEFINITIVE				
RUBRICA 1 - SERVIZI GENERALI	862	1.633	1.623	1.179	2.608	243	635	618	1.380
SEZIONE IX - LAVORO E PREVIDENZA SOCIALE	862	1.633	1.623	1.109	2.492	243	566	583	1.380
- LAVORO	862	1.633	1.623	1.109	2.492	243	566	583	1.380
SEZIONE XV - INTERVENTI NELLE AREE DEPRESSE	-	-	-	70	116	-	69	35	-
- FONDO DA RIPARTIRE	-	-	-	70	116	-	69	35	-
RUBRICA 2 - UFFICI DEL LAVORO E DELLA MASSIMA OCCUPAZIONE E CENTRI DI EMIGRAZIONE	446	452	445	448	464	385	16	1	60
SEZIONE IX - LAVORO E PREVIDENZA SOCIALE	446	452	445	448	464	385	16	1	60
- LAVORO	446	452	445	448	464	385	16	1	60
RUBRICA 3 - SEZIONI CIRCOSCRIZIONALI PER L'IMPIEGO, SEZIONI CIRCOSCRIZIONALI PER IL COLLOCAMENTO IN AGRICOLTURA, SEZIONI DECENTRATE E RECAPITI	160	171	169	160	176	155	7	1	14
SEZIONE IX - LAVORO E PREVIDENZA SOCIALE	160	171	169	160	176	155	7	1	14
- LAVORO	160	171	169	160	176	155	7	1	14

(MILIARDI DI LIRE)

ALLEGATO 'B/1'
ANALISI PER MINISTERI E RISULTANZE DI CONSUNTIVO DELLA SPESA PER L'ESERCIZIO 1996

MINISTERO DEL LAVORO E DELLA PREVIDENZA SOCIALE

	COMPETENZA		IMPEGNI	CASSA		PAGAMENTI COMPETENZA	PAGAMENTI RESIDUI	RESIDUI PROVENIENTI ESERC. PREC.	RESIDUI NUOVA FORMAZIONE
	PREVISIONI INIZIALI	DEFINITIVE		AUTORIZZ. INIZIALI	AUTORIZZ. DEFINITIVE				
RUBRICA 4 - ISPETTORATO DEL LAVORO	222	239	212	223	246	195	10	-	17
SEZIONE IX - LAVORO E PREVIDENZA SOCIALE	222	239	212	223	246	195	10	-	17
- LAVORO	222	239	212	223	246	195	10	-	17
RUBRICA 5 - RAPPORTI DI LAVORO	10	11	11	14	25	3	4	6	8
SEZIONE IX - LAVORO E PREVIDENZA SOCIALE	10	11	11	14	25	3	4	6	8
- LAVORO	10	11	11	14	25	3	4	6	8
RUBRICA 6 - PREVIDENZA ED ASSISTENZA	52.977	57.470	57.334	53.007	59.390	56.157	1.536	877	1.178
SEZIONE IX - LAVORO E PREVIDENZA SOCIALE	52.977	57.369	57.233	52.997	59.111	56.056	1.382	851	1.178
- LAVORO	-	365	364	-	502	316	112	27	49
- PREVIDENZA SOCIALE	52.977	57.004	56.869	52.997	58.609	55.740	1.270	824	1.129
SEZIONE X - ASSISTENZA PUBBLICA	-	1	1	-	11	1	-	10	-
- ASSISTENZA SOCIALE	-	1	1	-	11	1	-	10	-
SEZIONE XV - INTERVENTI NELLE AREE DEPRESSE	-	100	100	10	268	100	154	16	-
- FONDO DA RIPARTIRE	-	100	100	10	268	100	154	16	-

(MILIARDI DI LIRE)

ANALISI PER MINISTERI E RISULTANZE DI CONSUNTIVO DELLA SPESA PER L'ESERCIZIO 1996

MINISTERO DEL LAVORO E DELLA PREVIDENZA SOCIALE

	COMPETENZA		IMPEGNI	CASSA		PAGAMENTI COMPETENZA	PAGAMENTI RESIDUI	RESIDUI PROVENIENTI ESERC. PREC.	RESIDUI NUOVA FORMAZIONE
	PREVISIONI INIZIALI	PREVISIONI DEFINITIVE		AUTORIZZ. INIZIALI	AUTORIZZ. DEFINITIVE				
RUBRICA 7 - COOPERAZIONE	12	26	25	16	44	7	20	17	18
SEZIONE IX - LAVORO E PREVIDENZA SOCIALE	12	26	25	16	44	7	20	17	18
- LAVORO	12	26	25	16	44	7	20	17	18
RUBRICA 8 - SERVIZI PER L'IMPIEGO	14	25	25	15	29	3	3	1	22
SEZIONE IX - LAVORO E PREVIDENZA SOCIALE	14	25	25	15	29	3	3	1	22
- LAVORO	14	25	25	15	29	3	3	1	22
RUBRICA 9 - ORIENTAMENTO ED ADDESTRAMENTO PROFESSIONALE	24	24	24	24	24	24	-	-	-
SEZIONE IX - LAVORO E PREVIDENZA SOCIALE	24	24	24	24	24	24	-	-	-
- LAVORO	24	24	24	24	24	24	-	-	-
RUBRICA 10 - OSSERVATORIO DEL MERCATO DEL LAVORO	2	1	1	2	1	-	-	-	1
SEZIONE IX - LAVORO E PREVIDENZA SOCIALE	2	1	1	2	1	-	-	-	1
- LAVORO	2	1	1	2	1	-	-	-	1
TOTALE	54.729	60.052	59.869	55.088	63.007	57.172	2.231	1.521	2.698

ALLEGATO 'B/1'
ANALISI PER MINISTERI E RISULTANZE DI CONSUNTIVO DELLA SPESA PER L'ESERCIZIO 1996

MINISTERO DEL COMMERCIO CON L'ESTERO

	COMPETENZA		IMPEGNI	CASSA		PAGAMENTI RESIDUI	PAGAMENTI ESERC. PREC.	RESIDUI NUOVA FORMAZIONE	
	PREVISIONI INIZIALI	PREVISIONI DEFINITIVE		AUTORIZZ. NI INIZIALI	AUTORIZZ. NI DEFINITIVE				PROVENIENTI ESERC. PREC.
RUBRICA 1 - SERVIZI GENERALI	86	88	85	96	102	36	39	4	49
SEZIONE XIV - INDUSTRIA, COMMERCIO E ARTIGIANATO	86	88	85	96	102	36	39	4	49
- COMMERCIO	86	88	85	96	102	36	39	4	49
RUBRICA 02 - PROMOZIONE DEGLI SCAMBI E POLITICA COMMERCIALE	259	269	269	283	287	246	1	40	23
SEZIONE XIV - INDUSTRIA, COMMERCIO E ARTIGIANATO	259	269	269	283	287	246	1	40	23
- COMMERCIO	259	269	269	283	287	246	1	40	23
TOTALE	345	357	354	379	389	282	40	44	72

(MILIARDI DI LIRE)

ALLEGATO 'B/1'

ANALISI PER MINISTERI E RISULTANZE DI CONSUNTIVO DELLA SPESA PER L'ESERCIZIO 1996

MINISTERO DELLA SANITA'

	COMPETENZA		IMPEGNI	CASSA		PAGAMENTI RESIDUI	RESIDUI PROVENIENTI ESERC. PREC.	RESIDUI NUOVA FORMAZIONE	
	PREVISIONI INIZIALI	PREVISIONI DEFINITIVE		AUTORIZZ. IN INIZIALI	AUTORIZZ. IN DEFINITIVE				PAGAMENTI COMPETENZA
RUBRICA 1 - SERVIZIO PER L'ORGANIZZAZIONE, PER IL BILANCIO E PER IL PERSONALE	875	608	595	878	597	545	17	4	50
SEZIONE VII - UNIVERSITA' E RICERCA SCIENTIFICA	3	3	3	3	3	-	-	-	3
- RICERCA SCIENTIFICA	3	3	3	3	3	-	-	-	3
SEZIONE XI - IGIENE E SANITA'	872	605	592	875	594	545	17	4	47
- PREVENZIONE E ASSISTENZA SANITARIA	872	605	592	875	594	545	17	4	47
RUBRICA 2 - DIPARTIMENTO DELLE PROFESSIONI SANITARIE, DELLE RISORSE UMANE E TECNOLOGICHE IN SANITA' E DELL'ASSISTENZA SANITARIA DI COMPETENZA STATALE	513	473	393	522	540	344	100	6	49
SEZIONE XI - IGIENE E SANITA'	513	473	393	522	540	344	100	6	49
- PREVENZIONE E ASSISTENZA SANITARIA	513	473	393	522	540	344	100	6	49
RUBRICA 3 - DIPARTIMENTO DELLA PREVENZIONE E DEI FARMACI	17	21	18	44	48	2	17	39	16
SEZIONE XI - IGIENE E SANITA'	17	21	18	44	48	2	17	39	16

(MILIARDI DI LIRE)

ALLEGATO 'B/1' ANALISI PER MINISTERI E RISULTANZE DI CONSUNTIVO DELLA SPESA PER L'ESERCIZIO 1996

MINISTERO DELLA SANITA'

	COMPETENZA		IMPEGNI	CASSA		PAGAMENTI RESIDUI	PAGAMENTI ESERC. PREC.	RESIDUI PROVENIENTI ESERC. PREC.	RESIDUI NUOVA FORMAZIONE
	PREVISIONI INIZIALI	PREVISIONI DEFINITIVE		AUTORIZZ. INIZIALI	AUTORIZZ. DEFINITIVE				
- PREVENZIONE E ASSISTENZA SANITARIA	17	21	18	44	48	2	17	39	16
RUBRICA 4 - DIPARTIMENTO DEGLI ALIMENTI E NUTRIZIONE E DELLA SANITA', PUBBLICA VETERINARIA	2	20	20	23	57	1	18	14	19
SEZIONE VII - UNIVERSITA' E RICERCA SCIENTIFICA	-	9	9	21	44	-	17	12	9
- RICERCA SCIENTIFICA	-	9	9	21	44	-	17	12	9
SEZIONE XI - IGIENE E SANITA'	2	11	11	2	13	1	1	2	10
- PREVENZIONE E ASSISTENZA SANITARIA	2	11	11	2	13	1	1	2	10
RUBRICA 5 - DIPARTIMENTO DELLA PROGRAMMAZIONE	91	140	139	151	187	78	56	52	61
SEZIONE VII - UNIVERSITA' E RICERCA SCIENTIFICA	-	24	24	15	41	4	-	16	20
- RICERCA SCIENTIFICA	-	24	24	15	41	4	-	16	20
SEZIONE XI - IGIENE E SANITA'	91	116	115	136	146	74	56	36	41
- PREVENZIONE E ASSISTENZA SANITARIA	91	116	115	136	146	74	56	36	41

(MILIARDI DI LIRE)

ALLEGATO 'B/I'

ANALISI PER MINISTERI E RISULTANZE DI CONSUNTIVO DELLA SPESA PER L'ESERCIZIO 1996

MINISTERO DELLA SANITA'

	COMPETENZA		IMPEGNI	CASSA		PAGAMENTI IN COMPETENZA	PAGAMENTI RESIDUI	RESIDUI PROVENIENTI ESERC. PREC.	RESIDUI NUOVA FORMAZIONE
	PREVISIONI INIZIALI	PREVISIONI DEFINITIVE		AUTORIZZ. INIZIALI	AUTORIZZ. DEFINITIVE				
(MILIARDI DI LIRE)									
RUBRICA 6 - SERVIZIO PER I RAPPORTI INTERNAZIONALI E PER LE POLITICHE COMUNITARIE	29	33	33	29	29	29	-	-	4
SEZIONE XI - IGIENE E SANITA'	29	33	33	29	29	29	-	-	4
- PREVENZIONE E ASSISTENZA SANITARIA	29	33	33	29	29	29	-	-	4
RUBRICA 7 - SERVIZIO PER LA VIGILANZA SUGLI ENTI	34	299	298	88	724	37	293	114	262
SEZIONE VII - UNIVERSITA' E RICERCA SCIENTIFICA	-	262	262	54	687	-	293	114	262
- RICERCA SCIENTIFICA	-	262	262	54	687	-	293	114	262
SEZIONE XI - IGIENE E SANITA'	34	37	36	34	37	37	-	-	-
- PREVENZIONE E ASSISTENZA SANITARIA	34	37	36	34	37	37	-	-	-
RUBRICA 9 - SERVIZIO STUDI E DOCUMENTAZIONE	2	2	2	4	4	-	1	2	1
SEZIONE VII - UNIVERSITA' E RICERCA SCIENTIFICA	2	2	2	4	3	-	1	2	1
- RICERCA SCIENTIFICA	2	2	2	4	3	-	1	2	1
SEZIONE XI - IGIENE E SANITA'	-	-	-	-	1	-	-	-	-

ALLEGATO 'B/1' ANALISI PER MINISTERI E RISULTANZE DI CONSUNTIVO DELLA SPESA PER L'ESERCIZIO 1996

MINISTERO DELLA SANITA'

	COMPETENZA		IMPEGNI	CASSA		PAGAMENTI RESIDUI	RESIDUI PROVENIENTI ESERC. PREC.	RESIDUI NUOVA FORMAZIONE
	PREVISIONI INIZIALI	DEFINITIVE		AUTORIZZ. INIZIALI	AUTORIZZ. NI DEFINITIVE			
- PREVENZIONE E ASSISTENZA SANITARIA	-	-	-	-	1	-	-	-
TOTALE	1.563	1.596	1.498	1.739	2.186	1.036	502	231
								462

(MILIARDI DI LIRE)

ALLEGATO 'B/1'

ANALISI PER MINISTERI E RISULTANZE DI CONSUNTIVO DELLA SPESA PER L'ESERCIZIO 1996

MINISTERO PER I BENI CULTURALI E AMBIENTALI

	COMPETENZA		IMPEGNI	CASSA		PAGAMENTI COMPETENZA	PAGAMENTI RESIDUI	RESIDUI PROVENIENTI ESERC. PREC.	RESIDUI NUOVA FORMAZIONE
	PREVISIONI INIZIALI	PREVISIONI DEFINITIVE		AUTORIZZ. INIZIALI	AUTORIZZ. DEFINITIVE				
RUBRICA 1 - SERVIZI GENERALI	1.227	1.409	1.409	1.267	1.579	1.167	94	63	242
SEZIONE VI - ISTRUZIONE E CULTURA	1.227	1.409	1.409	1.267	1.579	1.167	94	63	242
- INFORMAZIONE E CULTURA	1.227	1.409	1.409	1.267	1.579	1.167	94	63	242
RUBRICA 2 - UFFICIO CENTRALE PER I BENI LIBRARI, LE ISTITUZIONI CULTURALI E L'EDITORIA	129	169	169	195	284	100	56	136	68
SEZIONE VI - ISTRUZIONE E CULTURA	129	169	169	195	284	100	56	136	68
- INFORMAZIONE E CULTURA	129	169	169	195	284	100	56	136	68
RUBRICA 3 - UFFICIO CENTRALE PER I BENI ARCHEOLOGICI, ARCHITETTONICI, ARTISTICI E STORICI	541	766	765	868	1.571	248	601	831	517
SEZIONE VI - ISTRUZIONE E CULTURA	541	765	764	868	1.570	248	600	831	516
- INFORMAZIONE E CULTURA	541	765	764	868	1.570	248	600	831	516
SEZIONE IX - LAVORO E PREVIDENZA SOCIALE	-	1	1	-	1	-	1	-	1
- PREVIDENZA SOCIALE	-	1	1	-	1	-	1	-	1
RUBRICA 4 - UFFICIO CENTRALE PER I BENI ARCHIVISTICI	94	122	122	116	232	63	53	128	59

(MILIARDI DI LIRE)

ALLEGATO 'B/1' ANALISI PER MINISTERI E RISULTANZE DI CONSUNTIVO DELLA SPESA PER L'ESERCIZIO 1996

MINISTERO PER I BENI CULTURALI E AMBIENTALI

	COMPETENZA		IMPEGNI	CASSA		PAGAMENTI INIZIALI	PAGAMENTI DEFINITIVI	PAGAMENTI COMPETENZA	PAGAMENTI RESIDUI	RESIDUI PROVENIENTI ESERC. PREC.	RESIDUI NUOVA FORMAZIONE
	PREVISIONI INIZIALI	PREVISIONI DEFINITIVE		AUTORIZZ. NI INIZIALI	AUTORIZZ. NI DEFINITIVE						
SEZIONE VI - ISTRUZIONE E CULTURA	93	121	121	115	231	63	53	127	58		
- INFORMAZIONE E CULTURA	93	121	121	115	231	63	53	127	58		
SEZIONE VII - UNIVERSITA' E RICERCA SCIENTIFICA	1	1	1	1	1	-	-	1	1		
- RICERCA SCIENTIFICA	1	1	1	1	1	-	-	1	1		
RUBRICA 05 - UFFICIO CENTRALE PER I BENI AMBIENTALI E PAESAGGISTICI	2	2	2	2	2	2	-	-	1		
SEZIONE VI - ISTRUZIONE E CULTURA	2	2	2	2	2	2	-	-	1		
- INFORMAZIONE E CULTURA	2	2	2	2	2	2	-	-	1		
TOTALE	1.993	2.468	2.467	2.448	3.668	1.580	804	1.158	887		

(MILIARDI DI LIRE)

ALLEGATO 'B/1'

ANALISI PER MINISTERI E RISULTANZE DI CONSUNTIVO DELLA SPESA PER L'ESERCIZIO 1996

MINISTERO DELL'AMBIENTE

	COMPETENZA		IMPEGNI	CASSA		PAGAMENTI RESIDUI	RESIDUI PROVENIENTI D'ESERC. PREC.	RESIDUI NUOVA FORMAZIONE	
	PREVISIONI INIZIALI	PREVISIONI DEFINITIVE		AUTORIZZ. IN INIZIALI	AUTORIZZ. IN DEFINITIVE				
RUBRICA 1 - SERVIZI GENERALI	138	209	196	328	258	57	17	124	139
SEZIONE XVI - OPERE ED INTERVENTI ECONOMICI NON ATTRIBUIBILI A PARTICOLARI SETTORI	138	209	196	328	258	57	17	124	139
- TUTELA DELL'AMBIENTE E DIFESA DEL SUOLO	138	209	196	328	258	57	17	124	139
RUBRICA 2 - CONSERVAZIONE DELLA NATURA	132	130	127	421	514	48	39	447	79
SEZIONE XVI - OPERE ED INTERVENTI ECONOMICI NON ATTRIBUIBILI A PARTICOLARI SETTORI	132	130	127	421	514	48	39	447	79
- TUTELA DELL'AMBIENTE E DIFESA DEL SUOLO	132	130	127	421	514	48	39	447	79
RUBRICA 3 - TUTELA DELLE ACQUE, DISCIPLINA DEI RIFIUTI, RISANAMENTO DEL SUOLO E PREVENZIONE DELL'INQUINAMENTO DI NATURA FISICA	323	410	409	826	890	93	227	547	317
SEZIONE XVI - OPERE ED INTERVENTI ECONOMICI NON ATTRIBUIBILI A PARTICOLARI SETTORI	323	410	409	826	890	93	227	547	317
- OPERE IDRAULICHE	-	5	5	39	5	5	-	-	-
- TUTELA DELL'AMBIENTE E DIFESA DEL SUOLO	323	405	404	787	885	88	227	547	317

(MILIARDI DI LIRE)

ALLEGATO 'B/1' ANALISI PER MINISTERI E RISULTANZE DI CONSUNTIVO DELLA SPESA PER L'ESERCIZIO 1996

MINISTERO DELL'AMBIENTE

	COMPETENZA		IMPEGNI	CASSA		PAGAMENTI COMPETENZA	PAGAMENTI RESIDUI	RESIDUI PROVENIENTI ESERC. PREC.	RESIDUI NUOVA FORMAZIONE
	PREVISIONI INIZIALI	PREVISIONI DEFINITIVE		AUTORIZZ. INIZIALI	AUTORIZZ. DEFINITIVE				
	25	42	38	76	65	4	10	8	34
RUBRICA 4 - VALUTAZIONE DELL'IMPATTO AMBIENTALE, INFORMAZIONE AI CITTADINI E PER LA RELAZIONE SULLO STATO DELL'AMBIENTE	25	42	38	76	65	4	10	8	34
SEZIONE XVI - OPERE ED INTERVENTI ECONOMICI NON ATTRIBUIBILI A PARTICOLARI SETTORI	25	42	38	76	65	4	10	8	34
- TUTELA DELL'AMBIENTE E DIFESA DEL SUOLO	52	52	52	59	66	52	-	5	-
RUBRICA 6 - SERVIZIO DI COLLABORAZIONE AL FUNZIONAMENTO DEGLI ORGANI DI ALTA CONSULENZA	52	52	52	59	66	52	-	5	-
SEZIONE XVI - OPERE ED INTERVENTI ECONOMICI NON ATTRIBUIBILI A PARTICOLARI SETTORI	52	52	52	59	66	52	-	5	-
- TUTELA DELL'AMBIENTE E DIFESA DEL SUOLO	97	108	106	195	266	7	125	204	99
RUBRICA 7 - INQUINAMENTO ATMOSFERICO E ACUSTICO E INDUSTRIE A RISCHIO	-	-	-	5	-	-	-	-	-
SEZIONE XII - TRASPORTI, NAVIGAZIONE E COMUNICAZIONI	-	-	-	5	-	-	-	-	-
- MOTORIZZAZIONE ED ALTRI TRASPORTI IN CONCESSIONE	-	-	-	5	-	-	-	-	-

(MILIARDI DI LIRE)

ALLEGATO 'B/1' ANALISI PER MINISTERI E RISULTANZE DI CONSUNTIVO DELLA SPESA PER L'ESERCIZIO 1996

MINISTERO DELL'UNIVERSITA' E DELLA RICERCA SCIENTIFICA E TECNOLOGICA

	COMPETENZA		IMPEGNI	CASSA		PAGAMENTI RESIDUI RESIDUI	PAGAMENTI IN COMPETENZA	RESIDUI PROVENIENTI L'ESERC. PREC.	RESIDUI NUOVA FORMAZIONE
	PREVISIONI INIZIALI	PREVISIONI DEFINITIVE		AUTORIZZ. INIZIALI	AUTORIZZ. NI DEFINITIVE				
RUBRICA 1 - PROGRAMMAZIONE E COORDINAMENTO GENERALE	268	246	238	335	504	81	133	118	157
SEZIONE VII - UNIVERSITA' E RICERCA SCIENTIFICA	268	216	209	272	311	81	112	77	128
- SPESE GENERALI	268	216	209	272	311	81	112	77	128
SEZIONE XV - INTERVENTI NELLE AREE DEPRESSE	-	30	29	63	193	-	21	41	29
- FONDO DA RIPARTIRE	-	30	29	63	193	-	21	41	29
RUBRICA 2 - ISTRUZIONE UNIVERSITARIA	10.031	10.292	10.290	10.123	10.498	10.053	249	45	237
SEZIONE VII - UNIVERSITA' E RICERCA SCIENTIFICA	9.413	9.742	9.740	9.440	9.878	9.520	178	4	221
- ISTRUZIONE UNIVERSITARIA	9.314	9.636	9.634	9.316	9.768	9.519	128	1	115
- RICERCA SCIENTIFICA	98	106	106	123	110	1	50	3	106
- SPESE GENERALI	1	-	-	1	-	-	-	-	-
SEZIONE VIII - EDILIZIA	618	550	550	683	620	533	71	41	16
- EDILIZIA DI SERVIZIO	618	550	550	683	620	533	71	41	16
RUBRICA 3 - RICERCA SCIENTIFICA E TECNOLOGICA	3.258	3.597	3.597	3.920	4.732	2.639	620	2.433	958
SEZIONE VII - UNIVERSITA' E RICERCA SCIENTIFICA	3.258	3.270	3.270	3.778	4.012	2.632	357	2.040	638

(MILIARDI DI LIRE)

ALLEGATO 'B/1'

ANALISI PER MINISTERI E RISULTANZE DI CONSUNTIVO DELLA SPESA PER L'ESERCIZIO 1996

MINISTERO DELL'UNIVERSITA' E DELLA RICERCA SCIENTIFICA E TECNOLOGICA

	COMPETENZA		IMPEGNI	CASSA		PAGAMENTI RESIDUI	PAGAMENTI COMPETENZA	RESIDUI PROVENIENTI ESERC. PREC.	RESIDUI NUOVA FORMAZIONE
	PREVISIONI INIZIALI	PREVISIONI DEFINITIVE		AUTORIZZ. INIZIALI	AUTORIZZ. IN DEFINITIVE				
- ISTRUZIONE UNIVERSITARIA	25	25	25	25	26	24	1	-	1
- RICERCA SCIENTIFICA	3.233	3.245	3.245	3.753	3.986	2.608	356	2.040	637
SEZIONE XV - INTERVENTI NELLE AREE DEPRESSE	-	326	326	130	711	6	262	387	320
- FONDO DA RIPARTIRE	-	326	326	130	711	6	262	387	320
SEZIONE XVI - OPERE ED INTERVENTI ECONOMICI NON ATTRIBUIBILI A PARTICOLARI SETTORI	-	1	1	12	9	1	1	6	-
- TUTELA DELL'AMBIENTE E DIFESA DEL SUOLO	-	1	1	12	9	1	1	6	-
RUBRICA 4 - RELAZIONI INTERNAZIONALI	189	230	230	189	241	213	13	-	17
SEZIONE VII - UNIVERSITA' E RICERCA SCIENTIFICA	189	230	230	189	241	213	13	-	17
- ISTRUZIONE UNIVERSITARIA	2	2	2	2	4	-	2	-	2
- RICERCA SCIENTIFICA	187	228	228	187	237	213	11	-	15
TOTALE	13.746	14.365	14.355	14.567	15.975	12.986	1.015	2.596	1.369

(MILIARDI DI LIRE)

Allegato "B/2"

DIMOSTRAZIONE DELLE MODIFICHE ALLE RISULTANZE DIFFERENZIALI DEL BILANCIO 1996
PER EFFETTO DELLE VARIAZIONI DISPOSTE A TUTTO IL MESE DI DICEMBRE 1996

[COMPETENZA]

NORME/LEGGI	RISPARMIO PUBBLICO	SALDO NETTO DA FINANZIARE	INDEBITAMENTO NETTO	RICORSO AL MERCATO	DISAVANZO COMPLESSIVO
ASSESTAMENTO DEL BILANCIO DELLO STATO E DEI BILANCI DELLE AZIENDE AUTONOME PER L'ANNO FINANZIARIO 1996					
LVB N. 419 DEL 1996 DISPOSIZIONI PER L'ASSESTAMENTO DEL BILANCIO DELLO STATO E DEI BILANCI DELLE AZIENDE AUTONOME PER L'ANNO FINANZIARIO 1996	-3.914.525.118.000	-3.018.990.459.000	-3.018.990.459.000	-641.128.659.000	-3.604.332.454.000
TOTALE	-3.914.525.118.000	-3.018.990.459.000	-3.018.990.459.000	-641.128.659.000	-3.604.332.454.000
PROVVEDIMENTI LEGISLATIVI CON COPERTURA FINANZIARIA A CARICO DI DISPONIBILITA' DEL PRECEDENTE ESERCIZIO (L. 468/78, ART. 11-815)					
DL N. 15 DEL 1996 DISPOSIZIONI URGENTI PER IL RESTAURO, LA CONSERVAZIONE E LA VALORIZZAZIONE DI BENI CULTURALI		-94.800.000.000	-94.800.000.000	-94.800.000.000	-94.800.000.000
L N. 23 ART. 10 DEL 1996 NORME PER L'EDILIZIA SCOLASTICA	-20.000.000.000	-20.000.000.000	-20.000.000.000	-20.000.000.000	-20.000.000.000
L N. 24 DEL 1996 CONCESSIONE DI UN CONTRIBUTO ANNUO DELLO STATO ALL'UNIONE ITALIANA CIECHI	-4.000.000.000	-4.000.000.000	-4.000.000.000	-4.000.000.000	-4.000.000.000
DL N. 26 DEL 1996 RIFINANZIAMENTO DEGLI INTERVENTI PROGRAMMATI IN AGRICOLTURA DI CUI AL DECRETO-LEGGE 23 DICEMBRE 1994, N. 727, CONVERTITO, CON MODIFICAZIONI, DALLA LEGGE 2 ^A FEBBRAIO 1995, N. 46	-2.000.000.000	-875.000.000.000	-875.000.000.000	-875.000.000.000	-875.000.000.000
L N. 48 DEL 1996 RATIFICA ED ESECUZIONE DELL'ACCORDO TRA LA REPUBBLICA ITALIANA E LA REPUBBLICA DI SAN MARINO PER LA MODIFICA DELLA CONVENZIONE IN MATERIA DI SICUREZZA SOCIALE DEL 10 LUGLIO 1974, FATTO A ROMA IL 21 DICEMBRE 1991	-140.000.000	-140.000.000	-140.000.000	-140.000.000	-140.000.000
L N. 49 DEL 1996 RATIFICA ED ESECUZIONE DEL 'ACCORDO FRA IL GOVERNO DELLA REPUBBLICA ITALIANA ED IL GOVERNO DELLA REPUBBLICA FEDERALE DI GERMANIA NELL'AMBITO DELL'ISTRUZIONE SUPERIORE, CON SCAMBIO DI NOTE, FATTO A BONN IL 20 SETTEMBRE 1993	-18.000.000	-18.000.000	-18.000.000	-18.000.000	-18.000.000
L N. 50 DEL 1996 RATIFICA ED ESECUZIONE DELL'ACCORDO TRA IL GOVERNO DELLA REPUBBLICA ITALIANA ED IL GOVERNO DELLA REPUBBLICA ARGENTINA SULLA COOPERAZIONE NELLA LOTTA CONTRO IL TERRORISMO, IL TRAFFICO ILLECITO INTERNAZIONALE DI STUPEFACENTI E LA CRIMINALITA' ORGANIZZATA, FATTO A ROMA IL 6 OTTOBRE 1992	-49.000.000	-49.000.000	-49.000.000	-49.000.000	-49.000.000

DIPLOMAZIONE DELLE MODIFICHE ALLE RISULTANZE DIFFERENZIALI DEL BILANCIO 1996 PER EFFETTO DELLE VARIAZIONI DISPOSTE A TUTTO IL MESE DI DICEMBRE 1996		(COMPETENZA)				
		MODIFICHE/LEGGI	RISPARMIO PUBBLICO	SALDO NETTO DA FINANZIARE	INDEBITAMENTO NETTO	RICORSO AL MERCATO
L. N. 69 DEL 1996 RATIFICA ED ESECUZIONE DEL TRATTATO DI AMICIZIA E COOPERAZIONE TRA LA REPUBBLICA ITALIANA E LA FEDERAZIONE RUSSA, FATTO A MOSCA IL 14 OTTOBRE 1994	-18.000.000	-18.000.000	-18.000.000	-18.000.000	-18.000.000	-18.000.000
L. N. 138 DEL 1996 RATIFICA ED ESECUZIONE DELL'ACCORDO CULTURALE TRA IL GOVERNO DELLA REPUBBLICA ITALIANA ED IL GOVERNO DELLA REPUBBLICA SOCIALISTA DEL VIETNAM, FATTO A ROMA IL 18 MAGGIO 1990	-242.000.000	-242.000.000	-242.000.000	-242.000.000	-242.000.000	-242.000.000
L. N. 140 DEL 1996 RATIFICA ED ESECUZIONE DELL'ACCORDO DI COLLABORAZIONE CULTURALE, SCIENTIFICA E TECNOLOGICA TRA IL GOVERNO DELLA REPUBBLICA ITALIANA E IL GOVERNO DELLA REPUBBLICA DI SINGAPORE, FATTO IN SINGAPORE IL 30 LUGLIO 1990	-248.000.000	-248.000.000	-248.000.000	-248.000.000	-248.000.000	-248.000.000
L. N. 141 DEL 1996 RATIFICA ED ESECUZIONE DELL'ACCORDO CULTURALE TRA IL GOVERNO DELLA REPUBBLICA ITALIANA ED IL GOVERNO DELLA REPUBBLICA POPOLARE DEL BANGLADESH, FATTO A RIMINI IL 13 OTTOBRE 1991	-194.000.000	-194.000.000	-194.000.000	-194.000.000	-194.000.000	-194.000.000
L. N. 142 DEL 1996 RATIFICA ED ESECUZIONE DELL'ACCORDO TRA IL GOVERNO DELLA REPUBBLICA ITALIANA E IL GOVERNO DEL REGNO DEL MAROCCO CONCERNENTE I TRASPORTI STRADALI INTERNAZIONALI DI VIAGGIATORI E DI MERCI, FATTO A ROMA IL 25 FEBBRAIO 1992	-17.000.000	-17.000.000	-17.000.000	-17.000.000	-17.000.000	-17.000.000
DL N. 145 DEL 1996 CONTRIBUTI DELL'ITALIA A BANCHE, FONDI ED ORGANISMI INTERNAZIONALI	-	-456.165.000.000	-	-	-456.165.000.000	-456.165.000.000
L. N. 149 DEL 1996 RATIFICA ED ESECUZIONE DELL'ACCORDO DI COLLABORAZIONE CULTURALE TRA IL GOVERNO DELLA REPUBBLICA ITALIANA ED IL GOVERNO DELLA REPUBBLICA DEL CILE, FATTO A ROMA IL 18 APRILE 1991	-542.000.000	-542.000.000	-542.000.000	-542.000.000	-542.000.000	-542.000.000
DL N. 181 DEL 1996 DISPOSIZIONI URGENTI IN MATERIA DI COLLOCAMENTO E DI LAVORO AGRICOLA, NONCHE' MISURE DI PROMOZIONE DELL'OCCUPAZIONE	-41.800.000.000	-41.800.000.000	-41.800.000.000	-41.800.000.000	-41.800.000.000	-41.800.000.000
DL N. 321 DEL 1996 DISPOSIZIONI URGENTI PER LE ATTIVITA' PRODUTTIVE	-12.500.000.000	-197.600.000.000	-197.600.000.000	-197.600.000.000	-197.600.000.000	-197.600.000.000
TOTALE	-81.768.000.000	-1.690.833.000.000	-1.234.668.000.000	-1.690.833.000.000	-1.690.833.000.000	-1.690.833.000.000

DIMOSTRAZIONE DELLE MODIFICHE ALLE RISULTANZE DIFFERENZIALI DEL BILANCIO 1996
PER EFFETTO DELLE VARIAZIONI DISPOSTE A TUTTO IL MESE DI DICEMBRE 1996

NORME/LEGGI	(COMPETENZA)				
	RISPARMIO PUBBLICO	SALDO NETTO DA FINANZIARE	INDEBITAMENTO NETTO	RICORSO AL MERCATO	DISAVANZO COMPLESSIVO
RIASSEGNAZIONE DI QUOTE DI ENTRATE L. 468/78, ART. 5					
L. N. 468 ART. 5 DEL 1978 RIASSEGNAZIONI AI CAPITOLI DI SPESA DELLE SOMME VERSATE ALL'ENTRATA ENTRO IL 31 OTTOBRE DI CIASCUN ANNO FINANZIARIO	+1.310.606.923.250	-221.794.750	+623.415.904.250	-221.794.750	-221.794.750
TOTALE	+1.310.606.923.250	-221.794.750	+623.415.904.250	-221.794.750	-221.794.750
RIASSEGNAZIONE DI QUOTE DI ENTRATE L. 468/78, ART. 12, 2 COMMA					
L. N. 468 ART. 12 C. 2 DEL 1978 IN CORRISPONDENZA CON GLI ACCERTAMENTI DELL'ENTRATA POSSONO MEDIANTE DECRETI DEL MINISTRO DEL TESORO, ISCRIVERSI IN BILANCIO LE SOMME OCCORRENTI PER LA RESTITUZIONE DI SOMME AVUTE IN DEPOSITO O PER IL PAGAMENTO DI QUOTE DI ENTRATA DEVOLUTE AD ENTI ED ISTITUZIONI, O DI SOMME COMUNQUE RISCOSE PER CONTO TERZI	+2.067.656.000	+2.067.656.000	+2.067.656.000	+2.067.656.000	+2.067.656.000
TOTALE	+2.067.656.000	+2.067.656.000	+2.067.656.000	+2.067.656.000	+2.067.656.000
RIASSEGNAZIONE DI QUOTE DI ENTRATE L. 468/78, ART. 17, 3 COMMA					
L. N. 468 ART. 17 C. 3 DEL 1978 RIASSEGNAZIONI AI CAPITOLI DI SPESA DELLE SOMME VERSATE ALL'ENTRATA DOPO IL 31 OTTOBRE DI CIASCUN ANNO FINANZIARIO	-553.134.660.927	-9.253.773.244.927	-3.658.799.183.927	-9.253.773.244.927	-9.253.773.244.927
DL N. 181 DEL 1996 DISPOSIZIONI URGENTI IN MATERIA DI COLLOCAMENTO E DI LAVORO AGRICOLA, NONCHE' MISURE DI PROMOZIONE DELL'OCCUPAZIONE	-416.564.545.000	-576.564.545.000	-576.564.545.000	-576.564.545.000	-576.564.545.000
DL N. 492 DEL 1996 DISPOSIZIONI URGENTI IN MATERIA DI FINANZA LOCALE PER L'ANNO 1996	-63.337.940.000	-63.337.940.000	-63.337.940.000	-63.337.940.000	-63.337.940.000
TOTALE	-1.033.037.145.927	-9.893.675.729.927	-4.298.701.666.927	-9.893.675.729.927	-9.893.675.729.927

NORME/LEGGI	DIMOSTRAZIONE DELLE MODIFICHE ALLE RISULTANZE DIFFERENZIALI DEL BILANCIO 1996 PER EFFETTO DELLE VARIAZIONI DISPOSTE A TUTTO IL MESE DI DICEMBRE 1996 (COMPETENZA)				
	RISPARMIO PUBBLICO	SALDO NETTO DA FINANZIARE	INDEBITAMENTO NETTO	RICORSO AL MERCATO	DISAVANZO COMPLESSIVO
RIASSEGNAZIONE DI QUOTE DI ENTRATE L. 468 /78, ART. 17, 3 COMMA PUNTO 1	-	-39.979.901.000	-39.979.901.000	-39.979.901.000	-
L. N. 363 DEL 1984 CONVERSIONE IN LEGGE, CON MODIFICAZIONI, DEL DECRETO-LEGGE 26 MAGGIO 1984, N. 159, RECANTE INTERVENTI URGENTI IN FAVORE DELLE POPOLAZIONI COLPITE DAI MOVIMENTI SISMICI DEL 29 APRILE 1984 IN UMBRIA E DEL 7 E 11 MAGGIO 1984 IN ABRUZZO, MOLISE, LAZIO E CAMPANIA.	-	-5.497.200.000	-5.497.200.000	-5.497.200.000	-
LF N. 41 ART. 14 DEL 1986 INTERVENTI A FAVORE DEL TERRITORIO, PER CALAMITA' NATURALI E IN MATERIA DI OPERE PUBBLICHE	-	-5.497.200.000	-5.497.200.000	-5.497.200.000	-
LF N. 41 ART. 14 C. 1 DEL 1986 FINANZIAMENTI PROGETTI IMMEDIATAMENTE ESEGUIBILI	-5.306.000.000	-36.878.563.000	-36.878.563.000	-36.878.563.000	-
L. N. 64 DEL 1986 DISCIPLINA ORGANICA DELL'INTERVENTO STRAORDINARIO NEL MEZZOGIORNO.	-	-2.769.050.000.000	-2.769.050.000.000	-2.769.050.000.000	-
LF N. 910 ART. 6 C. 5 DEL 1986 AMMORTAMENTO MUTUI AREA FLEGREA	-	-446.075.000.000	-446.075.000.000	-446.075.000.000	-
LF N. 67 ART. 17 DEL 1988 INIZIATIVE PER L'AGRICOLTURA, IL RESTAURO DI BENI CULTURALI E INTERVENTI NEL COMUNE DI ROMA	-	-14.992.507.000	-14.992.507.000	-14.992.507.000	-
LF N. 67 ART. 17 C. 31 DEL 1988 PROGETTI IMMEDIATAMENTE ESEGUIBILI	-	-61.969.198.000	-61.969.198.000	-61.969.198.000	-
L. N. 32 ART. 1 C. 2 DEL 1992 PROSECUZIONE INTERVENTI RICOSTRUZIONE ZONE TERREMOTATE	-	-1.100.000.000.000	-1.100.000.000.000	-1.100.000.000.000	-
L. N. 85 DEL 1995 MISURE URGENTI PER IL RISANAMENTO DELLA FINANZA PUBBLICA E PER L'OCCUPAZIONE NELLE AREE DEPRESSE	-	-114.000.000.000	-114.000.000.000	-114.000.000.000	-
DL N. 293 DEL 1996 DISPOSIZIONI URGENTI PER IL RISANAMENTO, LA RISTRUTTURAZIONE E LA PRIVATIZZAZIONE DEL BANCO DI NAPOLI	-	-1.053.500.000.000	-	-1.053.500.000.000	-
L. N. 588 DEL 1996 CONVERSIONE IN LEGGE, CON MODIFICAZIONI, DEL DECRETO-LEGGE 24 SETTEMBRE 1996, N. 497, RECANTE DISPOSIZIONI URGENTI PER IL RISANAMENTO, LA RISTRUTTURAZIONE E LA PRIVATIZZAZIONE DEL BANCO DI NAPOLI	+67.874.395.556	-909.331.952.444	+67.874.395.556	-909.331.952.444	+1
TOTALE	+62.568.395.556	-6.551.274.321.444	-4.520.567.973.444	-6.551.274.321.444	+1

DIMOSTRAZIONE DELLE MODIFICHE ALLE RISULTANZE DIFFERENZIALI DEL BILANCIO 1996 PER EFFETTO DELLE VARIAZIONI DISPOSTE A TUTTO IL MESE DI DICEMBRE 1996 (COMPETENZA)					
NORME/LEGGI	RISPARMIO PUBBLICO	SALDO NETTO DA FINANZIARE	INDEBITAMENTO NETTO	RICORSO AL MERCATO	DISAVANZO COMPLESSIVO
MODIFICHE IN DIPENDENZA DI ALTRE NORME					
DLG N. 96 DEL 1993 TRASFERIMENTO DEL SOPPRESSO DIPARTIMENTO PER GLI INTERVENTI STRAORDINARI NEL MEZZOGIORNO E AGENZIA PER LA PROMOZIONE DELLO SVILUPPO DEL MEZZOGIORNO, IN ATTUAZIONE DELL'ARTICOLO 3 DELLA LEGGE 19 DICEMBRE 1992, N. 488		-23.030.122.000	+204.989.878.000	-23.030.122.000	-23.030.122.000
L. N. 35 DEL 1995 CONVERSIONE IN LEGGE, CON MODIFICAZIONI, DEL DECRETO-LEGGE 19 DICEMBRE 1994, N. 691, RECANTE MISURE URGENTI PER LA RICOSTRUZIONE E LA RIPRESA DELLE ATTIVITA' PRODUTTIVE NELLE ZONE COLPITE DALLE ECCEZIONALI AVVERSITA' ATMOSFERICHE E DAGLI EVENTI ALLUVIONALI NELLA PRIMA DECADE DEL MESE DI NOVEMBRE 1994.	+886.300.000.000		+10.000.000.000		
L. N. 549 ART. 3 DEL 1995 FONDO DI PEREQUAZIONE A FAVORE DEL PERSONALE DEL MINISTERO DELLE FINANZE	+1.300.000.000	+1.300.000.000	+1.300.000.000	+1.300.000.000	+1.300.000.000
DL N. 565 DEL 1995 MISURE DI COMPLETAMENTO DELLA MANOVRA DI FINANZA PUBBLICA	+250.069.380.000	+867.886.194.000	+677.886.194.000	+867.886.194.000	+867.886.194.000
DL N. 93 DEL 1996 MISURE DI COMPLETAMENTO DELLA MANOVRA DI FINANZA PUBBLICA	+607.672.032.000	+607.672.032.000	+607.672.032.000	+607.672.032.000	+607.672.032.000
DL N. 323 DEL 1996 DISPOSIZIONI URGENTI PER IL RISANAMENTO DELLA FINANZA PUBBLICA	+8.123.968.764.000	+13.415.353.764.000	+13.315.353.764.000	+13.415.353.764.000	+13.415.353.764.000
L. N. 425 DEL 1996 DISPOSIZIONI URGENTI PER IL RISANAMENTO DELLA FINANZA PUBBLICA	+6.648.590.000	+687.348.590.000	+687.348.590.000	+687.348.590.000	+687.348.590.000
TOTALE	+10.740.958.766.000	+15.556.530.458.000	+15.504.530.458.000	+15.556.530.458.000	+15.556.530.458.000
PRELEVAMENTO DAI FONDI DI RISERVA E SPECIALI					
ASSEGNAZIONI DI FONDI CON PRELEVAMENTO DAL FONDO GLOBALE DI CONTO CAPITALE (L. 468/78, ART. 11-BIS)					
DL N. 145 DEL 1996 CONTRIBUTI DELL'ITALIA A BANCHE, FONDI ED ORGANISMI INTERNAZIONALI			+729.999.011.000		

DIMOSTRAZIONE DELLE MODIFICHE ALLE RISULTANZE DIFFERENZIALI DEL BILANCIO 1996
PER EFFETTO DELLE VARIAZIONI DISPOSTE A TUTTO IL MESE DI DICEMBRE 1996

NORME/LEGGI	RISPARMIO PUBBLICO	SALDO NETTO DA FINANZIARE	INDEBITAMENTO NETTO	RICORSO AL MERCATO	DISAVANZO COMPLESSIVO
DL N. 489 ART. 1 C. 2P. A DEL 1996 INTERVENTI PROGRAMMATI IN AGRICOLTURA	-26.950.000.000	-	-	-	-
ASSEGNAZIONI DI FONDI CON PRELEVAMENTO DAL FONDO DI RISERVA PER SPESE OBBLIGATORIE E D'ORDINE (L. 468/78, ART. 7)	-26.950.000.000	-	+729.999.011.000	-	-
L. N. 468 ART. 7 C. 2P. 2 DEL 1978 PRELEVAMENTO DAL FONDO PER LE SPESE OBBLIGATORIE	+141.792.000.000	+25.000.000.000	+103.800.000.000	-	-
ASSEGNAZIONI DI FONDI CON PRELEVAMENTO DAL FONDO DI RISERVA PER SPESE IMPREVISTE (L. 468/78 ART. 9)	+141.792.000.000	+25.000.000.000	+103.800.000.000	-	-
L. N. 468 ART. 9 DEL 1978 PRELEVAMENTI DAL FONDO DI RISERVA PER LE SPESE IMPREVISTE	+88.218.241.000	-	-	-	-
REPARTIZIONI DI FONDI	+88.218.241.000	-	-	-	-
L. N. 219 DEL 1981 CONVERSIONE IN LEGGE, CON MODIFICAZIONI, DEL DECRETO-LEGGE 19 MARZO 1981, N. 75, RECANTE ULTERIORI INTERVENTI IN FAVORE DELLE POPOLAZIONI COLPITE DAGLI EVENTI SISMICI DEL NOVEMBRE 1980 E DEL FEBBRAIO 1981. PROVVEDIMENTI ORGANICI PER LA RICOSTRUZIONE E LO SVILUPPO DEI TERRITORI COLPITI	-1.000.000.000	-	+94.000.000.000	-	-
L. N. 555 DEL 1988 DISPOSIZIONI IN MATERIA DI INTERVENTI FINANZIARI PER IL SETTORI DELLO SPETTACOLO	-11.000.000.000	-	-	-	-
L. N. 225 DEL 1992 ISTITUZIONE DEL SERVIZIO NAZIONALE DELLA PROTEZIONE CIVILE.	-152.333.000.000	-	-	-	-
DLG N. 29 DEL 1993 RAZIONALIZZAZIONE DELLA ORGANIZZAZIONE DELLE AMMINISTRAZIONI PUBBLICHE E REVISIONE DELLA DISCIPLINA IN MATERIA DI PUBBLICO IMPIEGO, A NORMA DELL'ARTICOLO 2 DELLA LEGGE 23 OTTOBRE 1992, N. 421.	+5.701.463.000	-	-	-	-

DIMOSTRAZIONE DELLE MODIFICHE ALLE RISULTANZE DIFFERENZIALI DEL BILANCIO 1996
PER EFFETTO DELLE VARIAZIONI DISPOSTE A TUTTO IL MESE DI DICEMBRE 1996
(COMPETENZA)

NORME/LEGGI	RISPARMIO PUBBLICO	SALDO NETTO DA FINANZIARE	INDEBITAMENTO NETTO	RICORSO AL MERCATO	DISAVANZO COMPLESSIVO
DLG N. 96 DEL 1993 TRASFERIMENTO DEI SOPPRESSI DIPARTIMENTO PER GLI INTERVENTI STRAORDINARI NEL MEZZOGIORNO E AGENZIA PER LA PROMOZIONE DELLO SVILUPPO DEL MEZZOGIORNO, IN ATTUAZIONE DELL'ARTICOLO 3 DELLA LEGGE 19 DICEMBRE 1992, N. 488	-209.823.298.000	-	+4.630.045.000.000	-	-
L N. 133 DEL 1994 ULTERIORI INTERVENTI CORRETTIVI DI FINANZA PUBBLICA PER L'ANNO 1994	+2.348.000.000	+2.348.000.000	+2.348.000.000	+2.348.000.000	+2.348.000.000
L N. 341 DEL 1995 CONVERSIONE IN LEGGE, CON MODIFICAZIONI, DEL DECRETO-LEGGE 23 GIUGNO 1995, N.244, RECANTE MISURE DIRETTE AD ACCELERARE IL COMPLETAMENTO DEGLI INTERVENTI PUBBLICI E LA REALIZZAZIONE DEI NUOVI INTERVENTI NELLE AREE DEPRESSE	+39.586.000.000	+39.586.000.000	+39.586.000.000	-	-
LB N. 551 ART. 2 C. 3 DEL 1995 VARIAZIONI COMPENSATIVE	-2.100.000.000	-	-	-	-
LB N. 551 ART. 2 C. 6 DEL 1995 ATTUAZIONE LEGGE 396 DEL 15/12/1990	-443.000.000	-	-	-	-
LB N. 551 ART. 2 C. 8 DEL 1995 RIPARTIZIONE STANZIAMENTI INSCRITTI CAPP. 7602 E 7615 DELLO STATO DI PREVISIONE DELLA PRESIDENZA DEL CONSIGLIO DEI ECC.	-4.342.000.000	-	-4.750.000.000	-	-
LB N. 551 ART. 3 C. 2 DEL 1995 RIPERTIZIONE FONDI IN TERMINI DI COMPETENZA E CASSA	+7.888.000.000	-	-	-	-
LB N. 551 ART. 3 C. 3 DEL 1995 TRASFERIMENTI ALL'AZIENDA AUTONOMA DI ASSISTENZA AL VOLO	+423.203.000	-	-	-	-
LB N. 551 ART. 3 C. 19 DEL 1995 RIPARTIZIONI FONDO CAP. 6878 TESORO	+50.000.000.000	-	-	-	-
LB N. 551 ART. 14 C. 6 DEL 1995 RIPARTIZIONE FONDO ISCRITTO CAP. 8375 DELLO STATO DI PREVISIONE DEL MINISTERO DELLE RISORSE AGRICOLE, ECC.	-5.369.000.000	-	-	-	-
LB N. 551 ART. 18 C. 4 DEL 1995 DISPOSIZIONI RIGUARDANTI IL MINISTERO DELLA SANITA'	-4.650.000.000	-	-	-	-
LB N. 551 ART. 24 C. 11 DEL 1995 SPESE CONCERNENTI FORNITURE E SERVIZI DA PARTE DEL PROVVEDITORATO GENERALE DELLO STATO	-2.700.000.000	-	-	-	-
LB N. 551 ART. 24 C. 15 DEL 1995 VARIAZIONI COMPENSATIVE S. I.	+52.436.000.000	-	-	-	-
DL N. 292 DEL 1996 INTERVENTI URGENTI DI PROTEZIONE CIVILE	+33.500.000.000	-	-	-	-

DIMOSTRAZIONE DELLE MODIFICHE ALLE RISULTANZE DIFFERENZIALI DEL BILANCIO 1996
PER EFFETTO DELLE VARIAZIONI DISPOSTE A TUTTO IL MESE DI DICEMBRE 1996
(COMPETENZA)

NORME/LEGGI	RISPARMIO PUBBLICO	SALDO NETTO DA FINANZIARE	INDEBITAMENTO NETTO	RICORSO AL MERCATO	DISAVANZO COMPLESSIVO
DL N. 576 ART. DEL 1996 INTERVENTI URGENTI A FAVORE DELLE ZONE COLPITE DAGLI EVENTI CALAMITOSI DEI MESI DI GIUGNO E OTTOBRE 1996	+11.308.000.000	-	-	-	-
DL N. 643 DEL 1996 DISPOSIZIONI URGENTI IN MATERIA DI CONTROVERSTE INSORTE PER LA REALIZZAZIONE DI INTERVENTI IN ZONE TERREMOTATE	-200.000.000.000	-	-	-	-
	-390.569.632.000	+41.934.000.000	+4.761.229.000.000	+2.348.000.000	+2.348.000.000
FONDI DI RISERVA E SPECIALI					
DL N. 232 DEL 1996 DISPOSIZIONI URGENTI IN MATERIA CONTABILE-FINANZIARIA	-	-	+60.000.000.000	-	-
DL N. 310 DEL 1996 INTERVENTI STRAORDINARI PER LA RICOSTRUZIONE DEL TEATRO "LA FENICE" DI VENEZIA, NONCHE' PER L'EVENUTO DISASTROSO VERIFICATOSI A NAPOLI-SECONDICGLIANO.	+8.800.000.000	-	-	-	-
DL N. 393 DEL 1996 INTERVENTI URGENTI DI PROTEZIONE CIVILE	-	-	+18.000.000.000	-	-
	+8.800.000.000	-	+78.000.000.000	-	-
TOTALE	-176.709.391.000	+66.934.000.000	+5.673.028.011.000	+2.348.000.000	-
IN COMPLESSO	+6.908.162.085.879	-5.529.463.191.121	+8.730.113.927.879	-3.216.187.391.121	+371.883.135.324

Allegato "B/2"

OMOSTRAZIONE DELLE MODIFICHE ALLE RISULTANZE DIFFERENZIALI DEL BILANCIO 1996
PER EFFETTO DELLE VARIAZIONI DISPOSTE A TUTTO IL MESE DI DICEMBRE 1996

(CASSA)

NORME/LEGGI	RISPARMIO PUBBLICO	SALDO NETTO DA FINANZIARE	INDEBITAMENTO NETTO	RICORSO AL MERCATO	DISAVANZO COMPLESSIVO
ASSETTAMENTO DEL BILANCIO DELLO STATO E DEI BILANCI DELLE AZIENDE AUTONOME PER L'ANNO FINANZIARIO 1996					
L.V. N. 419 DEL 1996 DISPOSIZIONI PER L'ASSETTAMENTO DEL BILANCIO DELLO STATO E DEI BILANCI DELLE AZIENDE AUTONOME PER L'ANNO FINANZIARIO 1996	-35.674.429.328.000	-45.227.900.851.000	-44.265.577.031.000	-42.915.400.851.000	+1.479.131.266.000
TOTALE	-35.674.429.328.000	-45.227.900.851.000	-44.265.577.031.000	-42.915.400.851.000	+1.479.131.266.000
PROVVEDIMENTI LEGISLATIVI CON COPERTURA FINANZIARIA A CARICO DI 'DISPONIBILITA' DEL PRECEDENTE ESERCIZIO (L. 466/78, ART. 11-BIS)					
DL N. 15 DEL 1996 DISPOSIZIONI URGENTI PER IL RESTAURO, LA CONSERVAZIONE E LA VALORIZZAZIONE DI BENI CULTURALI		-94.800.000.000	-94.800.000.000	-94.800.000.000	-94.800.000.000
L N. 23 ART. 10 DEL 1996 NORME PER L'EDILIZIA SCOLASTICA	-20.000.000.000	-20.000.000.000	-20.000.000.000	-20.000.000.000	-20.000.000.000
L N. 24 DEL 1996 CONCESSIONE DI UN CONTRIBUTO ANNUO DELLO STATO ALL'UNIONE ITALIANA CIECHI	-4.000.000.000	-4.000.000.000	-4.000.000.000	-4.000.000.000	-4.000.000.000
DL N. 26 DEL 1996 RIFINANZIAMENTO DEGLI INTERVENTI PROGRAMMATI IN AGRICOLTURA DI CUI AL DECRETO-LEGGE 23 DICEMBRE 1994, N. 727, CONVERTITO, CON MODIFICAZIONI, DALLA LEGGE 24 FEBBRAIO 1995, N. 46	-2.000.000.000	-875.000.000.000	-875.000.000.000	-875.000.000.000	-875.000.000.000
L N. 48 DEL 1996 RATIFICA ED ESECUZIONE DELL'ACCORDO TRA LA REPUBBLICA ITALIANA E LA REPUBBLICA DI SAN MARINO PER LA MODIFICA DELLA CONVENZIONE IN MATERIA DI SICUREZZA SOCIALE DEL 10 LUGLIO 1974, FATTO A ROMA IL 21 DICEMBRE 1991	-140.000.000	-140.000.000	-140.000.000	-140.000.000	-140.000.000
L N. 49 DEL 1996 RATIFICA ED ESECUZIONE DELL'ACCORDO FRA IL GOVERNO DELLA REPUBBLICA ITALIANA ED IL GOVERNO DELLA REPUBBLICA FEDERALE DI GERMANIA NELL'AMBITO DELL'ISTRUZIONE SUPERIORE, CON SCAMBIO DI NOTE, FATTO A BONN IL 20 SETTEMBRE 1993	-18.000.000	-18.000.000	-18.000.000	-18.000.000	-18.000.000
L N. 50 DEL 1996 RATIFICA ED ESECUZIONE DELL'ACCORDO TRA IL GOVERNO DELLA REPUBBLICA ITALIANA ED IL GOVERNO DELLA REPUBBLICA ARGENTINA SULLA COOPERAZIONE NELLA LOTTA CONTRO IL TERRORISMO, IL TRAFFICO ILLECITO INTERNAZIONALE DI STUPEFACENTI E LA CRIMINALITA' ORGANIZZATA, FATTO A ROMA IL 6 OTTOBRE 1992	-49.000.000	-49.000.000	-49.000.000	-49.000.000	-49.000.000

DIMOSTRAZIONE DELLE MODIFICHE ALLE RISULTANZE DIFFERENZIALI DEL BILANCIO 1996
PER EFFETTO DELLE VARIAZIONI DISPOSTE A TUTTO IL MESE DI DICEMBRE 1996

NORME/LEGGI	(CASSA)				
	RISPARMIO PUBBLICO	SALDO NETTO DA FINANZIARE	INDEBITAMENTO NETTO	RICORSO AL MERCATO	DISAVANZO COMPLESSIVO
L. N. 69 DEL 1996 RATIFICA ED ESECUZIONE DEL TRATTATO DI AMICIZIA E COOPERAZIONE TRA LA REPUBBLICA ITALIANA E LA FEDERAZIONE RUSSA, FATTO A MOSCA IL 14 OTTOBRE 1994	-18.000.000	-18.000.000	-18.000.000	-18.000.000	-18.000.000
L. N. 138 DEL 1996 RATIFICA ED ESECUZIONE DELL'ACCORDO CULTURALE TRA IL GOVERNO DELLA REPUBBLICA ITALIANA ED IL GOVERNO DELLA REPUBBLICA SOCIALISTA DEL VIETNAM, FATTO A ROMA IL 18 MAGGIO 1990	-242.000.000	-242.000.000	-242.000.000	-242.000.000	-242.000.000
L. N. 140 DEL 1996 RATIFICA ED ESECUZIONE DELL'ACCORDO DI COLLABORAZIONE CULTURALE, SCIENTIFICA E TECNOLOGICA TRA IL GOVERNO DELLA REPUBBLICA ITALIANA E IL GOVERNO DELLA REPUBBLICA DI SINGAPORE, FATTO IN SINGAPORE IL 30 LUGLIO 1990	-248.000.000	-248.000.000	-248.000.000	-248.000.000	-248.000.000
L. N. 141 DEL 1996 RATIFICA ED ESECUZIONE DELL'ACCORDO CULTURALE TRA IL GOVERNO DELLA REPUBBLICA ITALIANA ED IL GOVERNO DELLA REPUBBLICA POPOLARE DEL BANGLADESH, FATTO A RIMINI IL 13 OTTOBRE 1991	-194.000.000	-194.000.000	-194.000.000	-194.000.000	-194.000.000
L. N. 142 DEL 1996 RATIFICA ED ESECUZIONE DELL'ACCORDO TRA IL GOVERNO DELLA REPUBBLICA ITALIANA E IL GOVERNO DEL REGNO DEL MAROCCO CONCERNENTE I TRASPORTI STRADALI INTERNAZIONALI DI VIAGGIATORI E DI MERCI, FATTO A ROMA IL 25 FEBBRAIO 1992	-17.000.000	-17.000.000	-17.000.000	-17.000.000	-17.000.000
DL N. 145 DEL 1996 CONTRIBUTI DELL'ITALIA A BANCHE, FONDI ED ORGANISMI INTERNAZIONALI	-	-456.165.000.000	-	-456.165.000.000	-456.165.000.000
L. N. 149 DEL 1996 RATIFICA ED ESECUZIONE DELL'ACCORDO DI COLLABORAZIONE CULTURALE TRA IL GOVERNO DELLA REPUBBLICA ITALIANA ED IL GOVERNO DELLA REPUBBLICA DEL CILE, FATTO A ROMA IL 18 APRILE 1991	-542.000.000	-542.000.000	-542.000.000	-542.000.000	-542.000.000
DL N. 181 DEL 1996 DISPOSIZIONI URGENTI IN MATERIA DI COLLOCAMENTO E DI LAVORO AGRICOLO, NONCHE' MISURE DI PROMOZIONE DELL'OCCUPAZIONE	-41.800.000.000	-41.800.000.000	-41.800.000.000	-41.800.000.000	-41.800.000.000
DL N. 321 DEL 1996 DISPOSIZIONI URGENTI PER LE ATTIVITA' PRODUTTIVE	-12.500.000.000	-197.600.000.000	-197.600.000.000	-197.600.000.000	-197.600.000.000
TOTALE	-81.768.000.000	-1.650.833.000.000	-1.234.668.000.000	-1.690.833.000.000	-1.690.833.000.000

DIMOSTRAZIONE DELLE MODIFICHE ALLE RISULTANZE DIFFERENZIALI DEL BILANCIO 1996 PER EFFETTO DELLE VARIAZIONI DISPOSTE A TUTTO IL MESE DI DICEMBRE 1996						(CASSA)
NORME/LEGGI	RISPARMIO PUBBLICO	SALDO NETTO DA FINANZIARE	INDEBITAMENTO NETTO	RICORSO AL MERCATO	DISAVANZO COMPLESSIVO	
RIASSEGNAZIONE DI QUOTE DI ENTRATE L. 468/78, ART. 5	+1.446.781.700.618	+1.160.653.355.618	+1.758.913.883.618	+1.160.653.355.618	+1.160.653.355.618	
L. N. 468 ART. 5 DEL 1978 RIASSEGNAZIONI AI CAPITOLI DI SPESA DELLE SOMME VERSATE ALL'ENTRATA ENTRO IL 31 OTTOBRE DI CIASCUN ANNO FINANZIARIO						
TOTALE	+1.446.781.700.618	+1.160.653.355.618	+1.758.913.883.618	+1.160.653.355.618	+1.160.653.355.618	
RIASSEGNAZIONE DI QUOTE DI ENTRATE L. 468/78, ART. 12, 2 COMMA	+2.602.490.000	+2.602.490.000	+2.602.490.000	+2.602.490.000	+2.602.490.000	
L. N. 468 ART. 12 C. 2 DEL 1978 IN CORRISPONDENZA CON GLI ACCERTAMENTI DELL'ENTRATA POSSONO MEDIANTE DECRETI DEL MINISTRO DEL TESORO, ISCRIVERSI IN BILANCIO LE SOMME OCCORRENTI PER LA RESTITUZIONE DI SOMME AVUTE IN DEPOSITO O PER IL PAGAMENTO DI QUOTE DI ENTRATA DEVOLUTE AD ENTI ED ISTITUZIONI, O DI SOMME COMUNQUE RISCOSE PER CONTO TERZI						
TOTALE	+2.602.490.000	+2.602.490.000	+2.602.490.000	+2.602.490.000	+2.602.490.000	
RIASSEGNAZIONE DI QUOTE DI ENTRATE L. 468/78, ART. 17, 3 COMMA	-374.639.467.927	-8.901.958.600.927	-3.307.118.939.927	-8.901.958.600.927	-8.901.958.600.927	
L. N. 468 ART. 17 C. 3 DEL 1978 RIASSEGNAZIONI AI CAPITOLI DI SPESA DELLE SOMME VERSATE ALL'ENTRATA DOPO IL 31 OTTOBRE DI CIASCUN ANNO FINANZIARIO						
DL N. 181 DEL 1996 DISPOSIZIONI URGENTI IN MATERIA DI COLLOCAMENTO E DI LAVORO AGRICOLA, NONCHE' MISURE DI PROMOZIONE DELL'OCCUPAZIONE	-416.564.545.000	-576.564.545.000	-576.564.545.000	-576.564.545.000	-576.564.545.000	
DL N. 492 DEL 1996 DISPOSIZIONI URGENTI IN MATERIA DI FINANZA LOCALE PER L'ANNO 1996	-63.337.940.000	-63.337.940.000	-63.337.940.000	-63.337.940.000	-63.337.940.000	
TOTALE	-854.541.952.927	-9.541.861.085.927	-3.947.021.424.927	-9.541.861.085.927	-9.541.861.085.927	

DIMOSTRAZIONE DELLE MODIFICHE ALLE RISULTANZE DIFFERENZIALI DEL BILANCIO 1996 PER EFFETTO DELLE VARIAZIONI DISPOSTE A TUTTO IL MESE DI DICEMBRE 1996		(CASSA)			
NORME/LEGGI	RISPARMIO PUBBLICO	SALDO NETTO DA FINANZIARIF	IMDEBITAMENTO NETTO	RICORSO AL MERCATO	DISAVANZO COMPLESSIVO
RIASSEGNAZIONE DI QUOTE DI ENTRATE L. 486/78, ART. 17, 3 COMMA PUNTO 1	-	-39.979.901.000	-39.979.901.000	-39.979.901.000	-
L. N. 363 DEL 1984	-	-	-	-	-
CONVERSIONE IN LEGGE, CON MODIFICAZIONI, DEL DECRETO-LEGGE 26 MAGGIO 1984, N. 159, RECANTE INTERVENTI URGENTI IN FAVORE DELLE POPOLAZIONI COLPITE DA MOVIMENTI SISMICI DEL 29 APRILE 1984 IN UMBRIA E DEL 7 E 11 MAGGIO 1984 IN ABRUZZO, MOLISE, LAZIO E CAMPANIA.	-	-5.497.200.000	-5.497.200.000	-5.497.200.000	-
LF N. 41 ART. 14 DEL 1986 INTERVENTI A FAVORE DEL TERRITORIO, PER CALAMITA' NATURALI E IN MATERIA DI OPERE PUBBLICHE	-	-	-	-	-
LF N. 41 ART. 14 C. 1 DEL 1986 FINANZIAMENTI PROGETTI IMMEDIATAMENTE ESEGUIBILI	-5.306.000.000	-36.878.563.000	-36.878.563.000	-36.878.563.000	-
L. N. 64 DEL 1986 DISCIPLINA ORGANICA DELL'INTERVENTO STRAORDINARIO NEL MEZZOGIORNO.	-	-2.769.050.000.000	-2.769.050.000.000	-2.769.050.000.000	-
LF N. 910 ART. 5 C. 5 DEL 1986 AMMORTAMENTO MUTUI AREA FLEGREA	-	-446.075.000.000	-446.075.000.000	-446.075.000.000	-
LF N. 67 ART. 17 DEL 1988 INIZIATIVE PER L'AGRICOLTURA, IL RESTAURO DI BENI CULTURALI E INTERVENTI NEL COMUNE DI ROMA	-	-14.992.507.000	-14.992.507.000	-14.992.507.000	-
LF N. 67 ART. 17 C. 31 DEL 1988 PROGETTI IMMEDIATAMENTE ESEGUIBILI	-	-61.969.198.000	-61.969.198.000	-61.969.198.000	-
L. N. 32 ART. 1 C. 2 DEL 1992 PROSECUZIONE INTERVENTI RICOSTRUZIONE ZONE TERREMOTATE	-	-	-	-	+1.100.000.000.000
L. N. 85 DEL 1995 MISURE URGENTI PER IL RISANAMENTO DELLA FINANZA PUBBLICA E PER L'OCCUPAZIONE NELLE AREE DEPRESSE	-	-114.000.000.000	-114.000.000.000	-114.000.000.000	-
DL N. 293 DEL 1995 DISPOSIZIONI URGENTI PER IL RISANAMENTO, LA RISTRUTTURAZIONE E LA PRIVATIZZAZIONE DEL BANCO DI NAPOLI	-	-1.053.500.000.000	-	-1.053.500.000.000	-
L. N. 588 DEL 1996 CONVERSIONE IN LEGGE, CON MODIFICAZIONI, DEL DECRETO-LEGGE 24 SETTEMBRE 1996, N. 497, RECANTE DISPOSIZIONI URGENTI PER IL RISANAMENTO, LA RISTRUTTURAZIONE E LA PRIVATIZZAZIONE DEL BANCO DI NAPOLI	+67.874.395.556	-909.331.952.444	+67.874.395.556	-909.331.952.444	+1
TOTALE	+62.568.395.556	-5.451.274.321.444	-3.420.567.973.444	-5.451.274.321.444	+1.100.000.000.001

DIMOSTRAZIONE DELLE MODIFICHE ALLE RISULTANZE DIFFERENZIALI DEL BILANCIO 1996
PER EFFETTO DELLE VARIAZIONI DISPOSTE A TUTTO IL MESE DI DICEMBRE 1996

(CASSA)

NORME/LEGGI	RISPARMIO PUBBLICO	SALDO NETTO DA FINANZIARE	INDEBITAMENTO NETTO	RICORSO AL MERCATO	DISAVANZO COMPLESSIVO
INTEGRAZIONE DELLE DOTAZIONI DI CASSA L. 468/78, ART. 17, 5 COMMA	-2.122.760.939.000	-4.718.157.176.000	-4.718.157.176.000	-4.718.157.176.000	-4.718.157.176.000
L. N. 468 ART. 17 C. 5 DEL 1978 INTEGRAZIONE DELLE DOTAZIONI DI CASSA IN CORRELAZIONE AL TRASPORTO ALL'ESERCIZIO SUCCESSIVO DI TITOLI DI SPESA RIMASTI INSOLUTI ALLA CHIUSURA DELL'ESERCIZIO					
TOTALE	-2.122.760.939.000	-4.718.157.176.000	-4.718.157.176.000	-4.718.157.176.000	-4.718.157.176.000
MODIFICHE IN DIPENDENZA DI ALTRE NORME					
L. N. 468 ART. 17 C. 5 DEL 1978 INTEGRAZIONE DELLE DOTAZIONI DI CASSA IN CORRELAZIONE AL TRASPORTO ALL'ESERCIZIO SUCCESSIVO DI TITOLI DI SPESA RIMASTI INSOLUTI ALLA CHIUSURA DELL'ESERCIZIO	-2.133.000	-33.177.940.000	-33.177.940.000	-33.177.940.000	-33.177.940.000
DLG N. 96 DEL 1993 TRASFERIMENTO DEI SOPPRESSI DIPARTIMENTO PER GLI INTERVENTI STRAORDINARI NEL MEZZOGIORNO E AGENZIA PER LA PROMOZIONE DELLO SVILUPPO DEL MEZZOGIORNO, IN ATTUAZIONE DELL'ARTICOLO 3 DELLA LEGGE 19 DICEMBRE 1992, N. 488		-23.030.122.000	+204.969.878.000	-23.030.122.000	-23.030.122.000
L. N. 35 DEL 1995 CONVERSIONE IN LEGGE, CON MODIFICAZIONI, DEL DECRETO-LEGGE 19 DICEMBRE 1994, N. 691, RECANTE MISURE URGENTI PER LA RICOSTRUZIONE E LA RIPRESA DELLE ATTIVITA' PRODUTTIVE NELLE ZONE COLPITE DALLE ECCEZIONALI AVVERSITA' ATMOSFERICHE E DAGLI EVENTI ALLUVIONALI NELLA PRIMA DECADE DEL MESE DI NOVEMBRE 1994.	+886.300.000.000		+10.000.000.000		
DL N. 565 DEL 1995 MISURE DI COMPLETAMENTO DELLA MANOVRA DI FINANZA PUBBLICA	+250.069.380.000	+867.886.194.000	+677.886.194.000	+867.886.194.000	+867.886.194.000
DL N. 93 DEL 1996 MISURE DI COMPLETAMENTO DELLA MANOVRA DI FINANZA PUBBLICA	+607.672.032.000	+607.672.032.000	+607.672.032.000	+607.672.032.000	+607.672.032.000
DL N. 323 DEL 1996 DISPOSIZIONI URGENTI PER IL RISANAMENTO DELLA FINANZA PUBBLICA	+8.123.138.082.000	+13.099.666.321.000	+12.999.666.321.000	+13.099.666.321.000	+13.099.666.321.000
DL N. 404 DEL 1996 DISPOSIZIONI URGENTI DI LAVORI SOCIALMENTE UTILI, DI INTERVENTI A SOSTEGNO DEL REDDITO E NEL SETTORE PREVIDENZIALE	-137.945.116.000	-137.945.116.000	-137.945.116.000	-137.945.116.000	-137.945.116.000

DIMOSTRAZIONE DELLE MODIFICHE ALLE RISULTANZE DIFFERENZIALI DEL BILANCIO 1996
PER EFFETTO DELLE VARIAZIONI DISPOSTE A TUTTO IL MESE DI DICEMBRE 1996

NORME/LEGGI	(CASSA)				
	RISPARMIO PUBBLICO	SALDO NETTO DA FINANZIARE	INDEBITAMENTO NETTO	RICORSO AL MERCATO	DISAVANZO COMPLESSIVO
L. N. 425 DEL 1996 DISPOSIZIONI URGENTI PER IL RISANAMENTO DELLA FINANZA PUBBLICA	+870.278.175.000	+685.978.175.000	+685.978.175.000	+685.978.175.000	+685.978.175.000
TOTALE	+10.599.510.420.000	+15.067.049.544.000	+15.015.049.544.000	+15.067.049.544.000	+15.067.049.544.000
PRELEVAMENTO DAI FONDI DI RISERVA E SPECIALI					
ASSEGNAZIONI DI FONDI CON PRELEVAMENTO DAL FONDO GLOBALE DI CONTO CAPITALE (L. 468/78, ART. 11-BIS)			+729.999.011.000		
DL N. 145 DEL 1996 CONTRIBUTI DELL'ITALIA A BANCHE, FONDI ED ORGANISMI INTERNAZIONALI	-19.460.000.000				
DL N. 489 ART. 1 C. 2P. A DEL 1996 INTERVENTI PROGRAMMATI IN AGRICOLTURA	-19.460.000.000		+729.999.011.000		
ASSEGNAZIONI DI FONDI CON PRELEVAMENTO DAL FONDO DI RISERVA PER SPESE OBBLIGATORIE E D'ORDINE (L. 468/78, ART. 7)	+155.400.861.000	+30.000.000.000	+113.408.861.000		
L. N. 468 ART. 7 C. 2P. 2 DEL 1978 PRELEVAMENTO DAL FONDO PER LE SPESE OBBLIGATORIE	+155.400.861.000	+30.000.000.000	+113.408.861.000		
ASSEGNAZIONI DI FONDI CON PRELEVAMENTO DAL FONDO DI RISERVA PER SPESE IMPREVISTE (L. 468/78 ART. 9)	+85.218.241.000				
L. N. 468 ART. 9 DEL 1978 PRELEVAMENTI DAL FONDO DI RISERVA PER LE SPESE IMPREVISTE	+85.218.241.000				
RIPARTIZIONI DI FONDI					
L. N. 555 DEL 1988 DISPOSIZIONI IN MATERIA DI INTERVENTI FINANZIARI PER IL SETTORE DELLO SPETTACOLO	-11.000.000.000				

DIMOSTRAZIONE DELLE MODIFICHE ALLE RISULTANZE DIFFERENZIALI DEL BILANCIO 1996
PER EFFETTO DELLE VARIAZIONI DISPOSTE A TUTTO IL MESE DI DICEMBRE 1996

(CASSA)

NORME/LEGGI	RISPARMIO PUBBLICO	SALDO NETTO DA FINANZIARE	INDEBITAMENTO NETTO	RICORSO AL MERCATO	DISAVANZO COMPLESSIVO
L. N. 275 DEL 1992 ISTITUZIONE DEL SERVIZIO NAZIONALE DELLA PROTEZIONE CIVILE.	-152.693.000.000	-	-	-	-
DLG N. 29 DEL 1993 RAZIONALIZZAZIONE DELLA ORGANIZZAZIONE DELLE AMMINISTRAZIONI PUBBLICHE E REVISIONE DELLA DISCIPLINA IN MATERIA DI PUBBLICO IMPIEGO, A NORMA DELL'ARTICOLO 2 DELLA LEGGE 23 OTTOBRE 1992, N. 421.	+5.701.463.000	-	-	-	-
DLG N. 96 DEL 1993 TRASFERIMENTO DEI SOPPRESSI DIPARTIMENTO PER GLI INTERVENTI STRAORDINARI NEL MEZZOGIORNO E AGENZIA PER LA PROMOZIONE DELLO SVILUPPO DEL MEZZOGIORNO, IN ATTUAZIONE DELL'ARTICOLO 3 DELLA LEGGE 19 DICEMBRE 1992, N. 488	-226.023.298.000	-	+4.630.045.000.000	-	-
L. N. 97 DEL 1994 NUOVE DISPOSIZIONI PER LE ZONE MONTANE	-28.500.000.000	-	-	-	-
L. N. 341 DEL 1995 CONVERSIONE IN LEGGE, CON MODIFICAZIONI, DEL DECRETO-LEGGE 23 GIUGNO 1995, N. 244, RECANTE MISURE DIRETTE AD ACCELERARE IL COMPLETAMENTO DEGLI INTERVENTI PUBBLICI E LA REALIZZAZIONE DEI NUOVI INTERVENTI NELLE AREE DEPRESSE	+39.586.000.000	+39.586.000.000	+39.586.000.000	-	-
LB N. 551 DEL 1995 BILANCIO DI PREVISIONE DELLO STATO PER L'ANNO FINANZIARIO 1996 E BILANCIO PLURIENNALE PER IL TRIENNIO 1996-1998.	-24.667.000.000	-	-	-	-
LB N. 551 ART. 2 C. 3 DEL 1995 VARIAZIONI COMPENSATIVE	-2.100.000.000	-	-	-	-
LB N. 551 ART. 2 C. 6 DEL 1995 ATTUAZIONE LEGGE 396 DEL 15/12/1990	-443.000.000	-	-	-	-
LB N. 551 ART. 2 C. 8 DEL 1995 RIPARTIZIONE STANZIAMENTI INSCRITTI CAPP. 7602 E 7615 DELLO STATO DI PREVISIONE DELLA PRESIDENZA DEL CONSIGLIO DEI ECC.	-4.342.000.000	-	-4.750.000.000	-	-
LB N. 551 ART. 3 C. 2 DEL 1995 RIPERTIZIONE FONDI IN TERMINI DI COMPETENZA E CASSA	+7.888.000.000	-	-	-	-
LB N. 551 ART. 3 C. 21 DEL 1995 RIPARTIZIONE FONDO LEGGE 367/94	-	+7.024.960.000	+7.024.960.000	+7.024.960.000	+7.024.960.000
LB N. 551 ART. 18 C. 4 DEL 1995 DISPOSIZIONI RIGUARDANTI IL MINISTERO DELLA SANITA'	-4.650.000.000	-	-	-	-
LB N. 551 ART. 24 C. 11 DEL 1995 SPESA CONCERNENTI FORNITURE E SERVIZI DA PARTE DEL PROVVEDITORATO GENERALE DELLO STATO	-2.700.000.000	-	-	-	-
LB N. 551 ART. 24 C. 15 DEL 1995 VARIAZIONI COMPENSATIVE S. I.	+2.000.000.000	-	-	-	-

DIMOSTRAZIONE DELLE MODIFICHE ALLE RISULTANZE DIFFERENZIALI DEL BILANCIO 1996
PER EFFETTO DELLE VARIAZIONI DISPOSTE A TUTTO IL MESE DI DICEMBRE 1996

NORME/LEGGI	(CASSA)				
	RISPARMIO PUBBLICO	SALDO NETTO DA FINANZIARE	INDEBITAMENTO NETTO	RICORSO AL MERCATO	DISAVANZO COMPLESSIVO
DL N. 292 DEL 1996 INTERVENTI URGENTI DI PROTEZIONE CIVILE	+33.500.000.000	-	-	-	-
DL N. 409 DEL 1996 DISPOSIZIONI URGENTI IN FAVORE DEGLI ENTI LOCALI IN MATERIA DI PERSONALE E PER IL FUNZIONAMENTO DELLE SEGRETERIE COMUNALI E PROVINCIALI, MONCH DELLE GIUNTE E DEI CONSIGLI COMUNALI E PROVINCIALI.	+70.000.000.000	-	-	-	-
DL N. 576 ART. DEL 1996 INTERVENTI URGENTI A FAVORE DELLE ZONE COLPITE DAGLI EVENTI CALAMITOSI DEI MESI DI GIUGNO E OTTOBRE 1996	+14.808.000.000	-	-	-	-
	-283.634.835.000	+46.610.960.000	+4.671.905.960.000	+7.024.960.000	+7.024.960.000
FONDI DI RISERVA E SPECIALI					
DL N. 232 DEL 1996 DISPOSIZIONI URGENTI IN MATERIA CONTABILE-FINANZIARIA	-	-	+60.000.000.000	-	-
DL N. 310 DEL 1996 INTERVENTI STRAORDINARI PER LA RICOSTRUZIONE DEL TEATRO "LA FENICE" DI VENEZIA, NONCHE' PER L'EVENTO DISASTROSO VERIFICATOSI A NAPOLI-SECONDIGLIANO.	+8.800.000.000	-	-	-	-
DL N. 393 DEL 1996 INTERVENTI URGENTI DI PROTEZIONE CIVILE	-	-	+18.000.000.000	-	-
	+8.800.000.000	-	+78.000.000.000	-	-
	-53.675.733.000	+76.610.960.000	+5.593.313.832.000	+7.024.960.000	-
TOTALE IN COMPLESSO	-26.675.712.946.753	-50.323.110.084.753	-35.216.111.855.753	-48.080.196.084.753	+2.865.610.353.692

ALLEGATO 'C' CONSUNTIVO 1996. - CLASSIFICAZIONE FUNZIONALE DELLE SPESE FINALI DELLO STATO
(MILIONI DI LIRE)

	PREVISIONI INIZIALI COMPETENZA	PREVISIONI DEFINITIVE COMPETENZA	AUTORIZZAZ. INIZIALI CASSA	AUTORIZZAZ. DEFINITIVE CASSA	IMPEGNI	PAGAMENTI COMPETENZA	PAGAMENTI RESIDUI	RESIDUI PROVENIENTI ESERC. PREC.	RESIDUI NUOVA FORMAZIONE
- SEZIONE I - AMMINISTRAZIONE GENERALE									
01.01.01. - PRESIDENZA DELLA REPUBBLICA	209.198	206.976	209.198	206.976	206.976	206.976	-	-	-
01.01.02. - ASSEMBLEE LEGISLATIVE	1.638.160	1.614.163	1.638.225	1.616.367	1.614.163	1.614.163	1.501	369	-
01.01.03. - CORTE COSTITUZIONALE	56.115	55.500	56.115	55.500	55.500	55.500	-	-	-
01.01.04. - CONSIGLIO NAZIONALE DELL'ECONOMIA E DEL LAVORO	25.342	25.341	25.342	25.342	25.342	25.341	-	-	-
01.01.05. - CONSIGLIO SUPERIORE DELLA MAGISTRATURA	30.020	30.020	30.020	30.020	30.020	30.020	-	-	-
01.01. - ORGANI COSTITUZIONALI DELLO STATO	1.958.835	1.932.000	1.958.900	1.934.205	1.932.001	1.932.000	1.501	369	-
01.02.01. - SPESE COMUNI	400.000	11.269	400.004	11.281	191	75	10	1	116
01.02.02. - PRESIDENZA DEL CONSIGLIO DEI	590.934	700.034	596.814	735.374	642.957	497.448	61.381	34.825	145.509

SEGRE ALLEGATO 'C' CONSUNTIVO 1996. - CLASSIFICAZIONE FUNZIONALE DELLE SPESE FINALI DELLO STATO
(MILIONI DI LIRE)

	PREVISIONI INIZIALI COMPETENZA	PREVISIONI DEFINITIVE COMPETENZA	AUTORIZZAZ. INIZIALI CASSA	AUTORIZZAZ. DEFINITIVE CASSA	IMPEGNI	PAGAMENTI COMPETENZA	PAGAMENTI RESIDUI	RESIDUI PROVENIENTI ESERC. PREC.	RESIDUI NUOVA FORMAZIONE
MINISTRI									
01.02.03. - CONSIGLIO DI STATO E CONSIGLIO DI GIUSTIZIA AMMINISTRATIVA PER LA SICILIA	209.999	228.180	210.385	259.698	189.939	177.686	18.597	8.075	12.253
01.02.04. - CORTE DEI CONTI	399.000	410.068	399.000	412.610	410.068	408.838	440	1.214	1.230
01.02.05. - AVVOCATURA GENERALE DELLO STATO	133.278	153.437	134.178	169.266	149.676	124.706	8.125	5.289	24.970
01.02.06. - AFFARI DI CULTO	1.513.859	1.467.253	1.513.859	1.466.542	1.466.698	1.463.196	2	-	3.502
01.02.07. - SERVIZI DELL'AMMIN ISTRAZIONE DELL'INTERNO	1.406.232	2.305.051	1.483.937	2.368.341	2.174.364	2.038.759	100.726	22.279	135.605
01.02.09. - ALTRI	12.099	140.264	43.258	246.959	135.803	106.301	72.285	48.781	29.502
01.02. - ORGANI E SERVIZI GENERALI DELLO STATO	4.665.401	5.415.556	4.781.435	5.670.071	5.169.696	4.817.009	261.566	120.464	352.687
01.03.01. - SPESE COMUNI	4.340.147	4.802.993	4.707.111	5.519.660	4.580.735	3.543.004	797.493	561.377	1.037.731
01.03.02. - CATASTO E SERVIZI	65.555	144.572	88.471	164.667	140.347	101.024	14.468	17.199	39.323

SEGUE ALLEGATO 'C' CONSUNTIVO 1996. - CLASSIFICAZIONE FUNZIONALE DELLE SPESE FINALI DELLO STATO
(MILIONI DI LIRE)

	PREVISIONI INIZIALI		AUTORIZZAZ. INIZIALI		AUTORIZZAZ. DEFINITIVE		IMPEGNI	PAGAMENTI COMPETENZA		PAGAMENTI RESIDUI	RESIDUI PROVENIENTI ESERC. PREC.		RESIDUI NUOVA FORMAZIONE
	COMPETENZA	DEFINITIVE	COMPETENZA	INIZIALI	DEFINITIVE	CASSA		COMPETENZA	CASSA		ESERC. PREC.		
TECNICI ERARIALI													
01.03.03. - TASSE E IMPOSTE INDIRETTE SUGLI AFFARI	791.781		2.440.155	809.579	3.532.796		2.427.166	1.085.100	697.673	1.360.422			1.342.066
01.03.04. - IMPOSTE DIRETTE	24.477		18.875	24.587	19.454		18.203	11.908	893	1.334			6.295
01.03.05. - DOGANE E IMPOSTE DI FABBRICAZIONE	1.020.124		1.106.637	1.095.541	1.221.726		1.095.317	885.211	138.364	61.809			210.106
01.03.06. - GUARDIA DI FINANZA	4.525.592		4.613.922	4.570.579	4.955.743		4.595.970	4.406.836	215.374	209.991			189.134
01.03.07. - DEMANIO, LOTTO E LOTTERIE	3.807.309		3.820.615	3.808.213	4.457.592		4.778.485	3.800.408	873.042	4.902			978.077
01.03.09. - ALTRI	3.312.334		3.405.731	3.756.457	4.995.310		3.351.137	2.033.724	890.786	823.489			1.317.413
01.03. - SERVIZI DI ACQUISIZIONE DELLE ENTRATE	17.887.319		20.353.500	18.860.538	24.866.948		20.987.360	15.867.215	3.628.093	3.040.523			5.120.145
01.04.01. - SPESE COMUNI	3.118		4.808	3.347	6.459		4.023	2.537	1.298	86			1.486
01.04.02. - PROVVEDITORATO GENERALE DELLO STATO	980.674		1.049.867	1.103.200	1.142.802		1.047.267	846.484	177.020	47.201			200.784

SEGUE ALLEGATO 'C' CONSUNTIVO 1996. - CLASSIFICAZIONE FUNZIONALE DELLE SPESE FINALI DELLO STATO
(MILIONI DI LIRE)

	PREVISIONI INIZIALI COMPETENZA	PREVISIONI DEFINITIVE COMPETENZA	AUTORIZZAZ. INIZIALI CASSA	AUTORIZZAZ. DEFINITIVE CASSA	IMPEGNI	PAGAMENTI COMPETENZA	PAGAMENTI RESIDUI	RESIDUI PROVENIENTI ESERC. PREC.	RESIDUI NUOVA FORMAZIONE
01.04.03. - SERVIZI CENTRALI DEL TESORO	405.300	854.456	504.305	912.427	773.333	571.812	177.448	30.064	201.520
01.04.04. - SERVIZI SPECIALI E PERIFERICI DEL TESORO	446.898	468.928	458.963	520.234	452.600	393.061	65.468	5.287	59.539
01.04.05. - SERVIZI RESI DALL'ISTITUTO DI EMISSIONE	502.445	656.167	502.445	777.508	654.944	654.200	122.165	1	744
01.04.06. - RAGIONERIA GENERALE DELLO STATO	611.207	660.762	630.145	701.333	644.905	501.645	104.966	37.765	143.260
01.04.07. - BILANCIO E PROGRAMMAZIONE ECONOMICA	74.078	81.343	75.083	90.308	69.407	63.142	11.495	497	6.265
01.04.09. - ALTRI	1.403	6.254.640	1.703	6.251.035	6.254.005	6.249.699	306	62	4.306
01.04. - SERVIZI DEL TESORO E DEL BILANCIO	3.025.123	10.030.971	3.279.191	10.402.106	9.900.484	9.282.580	660.166	120.963	617.904
TOTALE SEZIONE I	27.536.678	37.732.027	28.880.064	42.873.330	37.989.541	31.898.804	4.551.326	3.282.319	6.090.736

SEGUE ALLEGATO 'C' CONSUNTIVO 1996. - CLASSIFICAZIONE FUNZIONALE DELLE SPESE FINALI DELLO STATO
(MILIONI DI LIRE)

	PREVISIONI INIZIALI COMPETENZA	PREVISIONI DEFINITIVE COMPETENZA	AUTORIZZAZ. INIZIALI CASSA	AUTORIZZAZ. DEFINITIVE CASSA	IMPEGNI	PAGAMENTI COMPETENZA	PAGAMENTI RESIDUI	RESIDUI PROVENIENTI ESERC. PREC.	RESIDUI NUOVA FORMAZIONE
- SEZIONE II - DIFESA NAZIONALE									
02.01.00. - SPESE COMUNI	124.660	232.458	124.774	229.531	211.973	206.012	8.147	-	5.961
02.01.01. - SERVIZI GENERALI E SERVIZI FISSI AL PERSONALE MILITARE IN S.P.E. E CIVILE (AMMINISTRATIVI, TECNICI, E OPERAI)	12.974.678	13.159.818	13.007.369	13.344.774	13.075.526	12.832.773	162.173	11.480	242.752
02.01.02. - MOTORIZZAZIONE E COMBUSTIBILI	782.079	807.463	925.000	1.069.626	799.362	434.202	387.362	256.803	365.160
02.01.03. - COMMISSARIATO	1.005.612	923.598	1.045.905	1.033.215	918.750	522.623	404.492	58.092	396.127
02.01.04. - LAVORI, DEMANIO E MATERIALI DEL GENIO	797.547	820.060	889.021	921.471	806.847	585.336	183.138	104.472	221.510
02.01.05. - SANITA'	120.577	115.503	121.920	122.869	112.275	95.095	3.695	8.054	17.180
02.01.06. - PROVVIDENZE PER IL PERSONALE	63.646	57.274	63.772	63.242	55.481	49.789	5.727	117	5.692
02.01.07. - SERVIZI SPECIALI	632.533	759.417	673.610	875.946	754.122	725.444	62.545	13.501	28.678
02.01.08. - AMMODERNAMENTO E RINNOVAMENTO DELLA DIFESA	727.654	642.103	1.115.000	983.797	619.273	233.124	237.939	506.739	386.150

SEGRE ALLEGATO 'C' CONSUNTIVO 1996. - CLASSIFICAZIONE FUNZIONALE DELLE SPESE FINALI DELLO STATO
(MILIONI DI LIRE)

	PREVISIONI INIZIALI		PREVISIONI DEFINITIVE		AUTORIZZAZ. INIZIALI		AUTORIZZAZ. DEFINITIVE		IMPEGNI	PAGAMENTI COMPETENZA		PAGAMENTI RESIDUI		RESIDUI PROVENIENTI		RESIDUI NUOVA FORMAZIONE
	COMPETENZA	INIZIALI	COMPETENZA	INIZIALI	CASSA	CASSA	COMPETENZA	RESIDUI		COMPETENZA	RESIDUI	ESERC. PREC.	ESERC. PREC.	ESERC. PREC.		
02.04.02. - COSTRUZIONI, ARMI E ARMAMENTI AERONAUTICI E SPAZIALI	1.121.090	1.434.834	1.880.000	2.187.053	1.433.542	454.706	771.570	651.332	978.837							
02.04.03. - ASSISTENZA AL VOLO, DIFESA AEREA E TELECOMUNICAZIONI	238.117	232.929	312.000	321.066	231.065	104.452	92.886	77.784	126.613							
02.04.04. - SERVIZI SPECIALI	89.349	81.183	112.987	111.710	81.182	64.601	31.639	4.520	16.581							
02.04.05. - AMMODERNAMENTO E RINNOVAMENTO DELLA DIFESA	1.660.731	1.810.181	1.800.055	1.789.706	1.810.181	1.088.397	596.458	968.552	721.785							
02.04. - AERONAUTICA	3.109.287	3.559.127	4.105.042	4.409.535	3.555.970	1.712.156	1.492.553	1.702.188	1.843.816							
TOTALE SEZIONE II	23.216.834	24.208.473	25.665.890	26.530.563	24.004.748	18.517.454	4.459.173	4.132.032	5.487.295							
- SEZIONE III - GIUSTIZIA																
03.01.00. - SPESE COMUNI	307.577	369.639	373.447	590.559	360.734	155.400	177.020	169.121	205.334							
03.02.01. - SERVIZI GENERALI	4.882.566	4.918.648	4.927.492	5.630.731	4.627.144	4.073.601	601.634	250.330	553.544							

SEGUE ALLEGATO 'C' CONSUNTIVO 1996. - CLASSIFICAZIONE FUNZIONALE DELLE SPESE FINALI DELLO STATO
(MILIONI DI LIRE)

	PREVISIONI INIZIALI COMPETENZA	AUTORIZZAZ. INIZIALI CASSA	AUTORIZZAZ. DEFINITIVE CASSA	IMPEGNI	PAGAMENTI COMPETENZA	PAGAMENTI RESIDUI	RESIDUI PROVENIENTI ESERC. PREC.	RESIDUI NUOVA FORMAZIONE
03.02. - AMMINISTRAZIONE GIUDIZIARIA	4.882.566	4.927.492	5.630.731	4.627.144	4.073.601	601.634	250.330	553.544
03.03.00. - ISTITUTI DI PREVENZIONE E PENA	1.700	1.700	1.701	1.673	1.371	-	1	303
03.03.01. - SERVIZI GENERALI	4.003.225	4.061.270	4.328.089	3.873.177	3.655.883	192.171	152.742	217.293
03.03. - ISTITUTI DI PREVENZIONE E PENA	4.004.925	4.062.970	4.329.790	3.874.850	3.657.254	192.171	152.743	217.596
03.04.01. - SERVIZI GENERALI	195.294	200.843	185.939	117.554	91.127	8.770	19.898	26.426
03.04. - GIUSTIZIA MINORILE	195.294	200.843	185.939	117.554	91.127	8.770	19.898	26.426
TOTALE SEZIONE III	9.390.362	9.564.752	10.737.019	8.980.282	7.977.382	979.595	592.092	1.002.900
- SEZIONE IV - SICUREZZA PUBBLICA								

SEGUE ALLEGATO 'C' CONSUNTIVO 1996. - CLASSIFICAZIONE FUNZIONALE DELLE SPESE FINALI DELLO STATO
(MILIONI DI LIRE)

	PREVISIONI INIZIALI COMPETENZA	PREVISIONI DEFINITIVE COMPETENZA	AUTORIZZAZ. INIZIALI CASSA	AUTORIZZAZ. DEFINITIVE CASSA	IMPEGNI	PAGAMENTI COMPETENZA	PAGAMENTI RESIDUI	RESIDUI PROVENIENTI ESERC. PREC.	RESIDUI NUOVA FORMAZIONE
04.01.01. - SERVIZI GENERALI	8.375.114	8.650.980	8.412.550	8.783.781	8.624.523	8.496.498	185.266	55.250	128.024
04.01.02. - MANTENIMENTO, AMMODERNAMENTO E POTENZIAMENTO	536.330	512.549	718.800	629.164	512.379	317.955	237.410	139.619	194.424
04.01. - PUBBLICA SICUREZZA	8.911.444	9.163.529	9.131.350	9.412.945	9.136.902	8.814.453	422.676	194.869	322.448
04.02.01. - SERVIZI GENERALI	7.500.276	7.528.278	7.502.552	7.784.072	7.525.031	7.440.907	281.234	22.034	84.124
04.02.02. - MANTENIMENTO, AMMODERNAMENTO E POTENZIAMENTO	219.686	245.406	240.894	283.422	245.405	117.699	127.261	80.124	127.706
04.02. - CARABINIERI	7.719.962	7.773.684	7.743.446	8.067.494	7.770.436	7.558.606	408.495	102.158	211.830
04.03.01. - SERVIZI GENERALI	237.135	470.006	247.518	503.643	469.264	443.923	35.975	17.187	25.342
04.03.02. - MANTENIMENTO, AMMODERNAMENTO E POTENZIAMENTO	304.982	308.752	365.300	385.033	308.578	59.434	106.991	536.021	249.144
04.03. - SPESE COMUNI	542.117	778.758	612.818	888.676	777.842	503.357	142.966	553.208	274.486

SEGRE ALLEGATO 'C' CONSUNTIVO 1996. - CLASSIFICAZIONE FUNZIONALE DELLE SPESE FINALI DELLO STATO
(MILIONI DI LIRE)

	PREVISIONI INIZIALI COMPETENZA	PREVISIONI DEFINITIVE COMPETENZA	AUTORIZZAZ. INIZIALI CASSA	AUTORIZZAZ. DEFINITIVE CASSA	IMPEGNI	PAGAMENTI COMPETENZA	PAGAMENTI RESIDUI	RESIDUI PROVENIENTI ESERC. PREC.	RESIDUI NUOVA FORMAZIONE
TOTALE SEZIONE IV	17.173.523	17.715.971	17.487.614	18.369.115	17.685.180	16.876.416	974.137	850.235	808.764
- SEZIONE V - RELAZIONI INTERNAZIONALI									
05.01.00. - SPESE COMUNI	478.011	628.309	515.198	658.359	617.758	504.078	61.502	59.072	113.680
05.02.01. - SERVIZI GENERALI	850.135	878.320	858.610	899.501	852.438	818.363	16.517	11.210	34.075
05.02. - RAPPRESENTANZE DIPLOMATICHE E CONSOLARI	850.135	878.320	858.610	899.501	852.438	818.363	16.517	11.210	34.075
05.03.01. - SERVIZI GENERALI	52.722	48.994	98.222	81.621	48.994	17.573	13.358	33.035	31.421
05.03.09. - ALTRI	566.828	570.379	1.966.228	2.415.069	570.221	184.890	660.964	1.084.681	385.330
05.03. - INTERVENTI IN FAVORE DEI PAESI IN VIA DI SVILUPPO	619.550	619.373	2.064.450	2.496.690	619.215	202.463	674.322	1.117.716	416.751
05.04.01. - SERVIZI GENERALI	34.272	46.922	34.272	48.069	40.520	39.438	1.148	-	1.083

SEGUE ALLEGATO 'C' CONSUNTIVO 1996. - CLASSIFICAZIONE FUNZIONALE DELLE SPESE FINALI DELLO STATO
(MILIONI DI LIRE)

	PREVISIONI INIZIALI COMPETENZA	PREVISIONI DEFINITIVE COMPETENZA	AUTORIZZAZ. INIZIALI CASSA	AUTORIZZAZ. DEFINITIVE CASSA	IMPEGNI	PAGAMENTI COMPETENZA	PAGAMENTI RESIDUI	RESIDUI PROVENIENTI ESERC. PREC.	RESIDUI NUOVA FORMAZIONE
06.01.02. - ISTRUZIONE ELEMENTARE	13.471.368	14.443.291	13.475.204	15.263.815	14.185.312	12.965.042	599.741	227.237	1.220.271
06.01.03. - ISTRUZIONE SECONDARIA DI PRIMO GRADO	11.751.418	12.380.485	11.753.418	13.217.857	12.378.281	11.650.075	412.190	425.658	728.206
06.01.04. - ISTRUZIONE CLASSICA, SCIENTIFICA E MAGISTRALE	3.399.391	3.774.915	3.400.731	3.943.677	3.773.360	3.514.863	108.761	62.214	258.497
06.01.05. - ISTRUZIONE TECNICA E PROFESSIONALE	9.156.721	9.180.215	9.157.486	10.023.059	8.886.467	8.685.053	274.674	568.908	201.414
06.01.06. - ISTRUZIONE ARTISTICA	1.120.784	1.204.049	1.119.884	1.285.082	1.142.554	1.067.860	39.223	41.374	74.694
06.01.07. - EDUCAZIONE FISICA	1.617.543	1.749.594	1.617.661	1.832.645	1.736.349	1.623.475	56.623	26.438	112.874
06.01.08. - ISTITUTI DI EDUCAZIONE	58.921	70.296	58.903	73.848	77.216	76.722	2.863	857	494
06.01.09. - SPESE COMUNI	13.229.668	12.475.565	13.296.768	13.799.028	12.060.286	11.151.966	1.077.324	186.395	908.320
06.01. - SPESE PER L'INSEGNAMENTO	57.524.266	59.333.216	57.599.507	63.767.576	58.294.621	54.503.009	2.766.968	1.617.908	3.791.613
06.02.01. - SPESE COMUNI	1.156.728	1.046.758	1.201.179	1.255.839	975.646	734.110	192.035	67.189	241.536

SEQUE ALLEGATO 'C' CONSUNTIVO 1996. - CLASSIFICAZIONE FUNZIONALE DELLE SPESE FINALI DELLO STATO
(MILIONI DI LIRE)

	PREVISIONI INIZIALI COMPETENZA		AUTORIZZAZ. INIZIALI CASSA		AUTORIZZAZ. DEFINITIVE CASSA		IMPEGNI	PAGAMENTI COMPETENZA		PAGAMENTI RESIDUI		RESIDUI PROVENIENTI ESERC. PREC.		RESIDUI NUOVA FORMAZIONE
06.02.02. - RELAZIONI CULTURALI CON L'ESTERO	193.627	193.950	194.577	216.063	179.750	167.376	15.404	5.618	12.374					
06.02. - ALTRE SPESE PER L'ISTRUZIONE	1.350.355	1.240.708	1.395.756	1.471.902	1.155.396	901.486	207.439	72.807	253.910					
06.03.01. - SPESE COMUNI	1.266.925	1.381.663	1.307.768	1.553.576	1.381.263	1.137.219	96.834	63.573	244.045					
06.03.02. - STAMPA	238.100	208.935	242.100	231.123	206.778	60.385	20.710	1.892	146.393					
06.03.03. - RADIOTELEDIFFUSION E	2.647.952	2.678.926	2.647.952	2.753.037	2.678.349	2.512.963	80.608	34.715	165.386					
06.03.04. - ARCHIVI DI STATO	91.762	120.710	114.384	229.908	119.748	62.173	52.488	126.416	57.575					
06.03.05. - ACCADEMIE E BIBLIOTECHE	122.472	159.223	173.387	268.123	159.223	96.173	52.028	122.313	63.050					
06.03.06. - ANTICHTA' E BELLE ARTI	540.217	798.610	912.226	1.644.890	792.484	273.785	622.806	885.156	518.698					
06.03.07. - TEATRO, ENTI LIRICI E ISTITUZIONI MUSICALI	735.436	765.923	875.459	859.738	765.467	635.414	121.957	72.224	130.053					
06.03.09. - ALTRE	110.168	217.402	137.168	244.559	215.718	112.142	31.733	122.101	103.576					

SEGU E ALLEGATO 'C' CONSUNTIVO 1996. - CLASSIFICAZIONE FUNZIONALE DELLE SPESE FINALI DELLO STATO
(MILIONI DI LIRE)

	PREVISIONI INIZIALI COMPETENZA	PREVISIONI DEFINITIVE COMPETENZA	AUTORIZZAZ. INIZIALI CASSA	AUTORIZZAZ. DEFINITIVE CASSA	IMPEGNI	PAGAMENTI COMPETENZA	PAGAMENTI RESIDUI	RESIDUI PROVENIENTI ESERC. PREC.	RESIDUI NUOVA FORMAZIONE
06.03. - INFORMAZIONE E CULTURA	5.753.032	6.331.392	6.410.444	7.784.954	6.319.030	4.890.254	1.079.164	1.428.390	1.428.776
TOTALE SEZIONE VI	64.627.653	66.905.316	65.405.707	73.024.432	65.769.047	60.294.749	4.053.571	3.119.105	5.474.299
- SEZIONE VII - UNIVERSITA' E RICERCA SCIENTIFICA									
07.01.00. - ISTRUZIONE UNIVERSITARIA	9.341.399	9.662.398	9.343.068	9.797.013	9.660.483	9.543.493	130.817	1.698	116.990
07.02.01. - UNIVERSITARIA	2.467.800	2.468.359	2.736.305	2.806.148	2.468.358	1.951.388	371.920	1.336.190	516.969
07.02.02. - IN MATERIA SANITARIA	4.839	299.899	96.472	778.574	299.823	3.979	311.480	144.224	295.844
07.02.03. - IN MATERIA MILITARE	335.355	329.952	450.000	494.136	329.953	200.035	233.436	30.739	129.917
07.02.04. - ENTI DI RICERCA	874.589	930.146	881.589	998.800	930.116	868.438	35.832	38.063	61.678
07.02.05. - ALTRI	179.756	185.032	449.721	535.091	184.749	1.834	13.259	670.505	182.915

SEGUE ALLEGATO 'C' CONSUNTIVO 1996. - CLASSIFICAZIONE FUNZIONALE DELLE SPESE FINALI DELLO STATO
(MILIONI DI LIRE)

	PREVISIONI INIZIALI COMPETENZA	PREVISIONI DEFINITIVE COMPETENZA	AUTORIZZAZ. INIZIALI CASSA	AUTORIZZAZ. DEFINITIVE CASSA	IMPEGNI	PAGAMENTI COMPETENZA	PAGAMENTI RESIDUI	RESIDUI PROVENIENTI ESERC. PREC.	RESIDUI NUOVA FORMAZIONE
07.02. - RICERCA SCIENTIFICA	3.862.339	4.213.388	4.614.087	5.612.749	4.212.999	3.025.674	965.927	2.219.721	1.187.323
07.03.00. - SPESE GENERALI	268.052	216.659	271.911	310.824	209.609	81.457	112.179	76.594	128.153
TOTALE SEZIONE VII	13.471.790	14.092.445	14.229.066	15.720.586	14.083.091	12.650.624	1.208.923	2.298.013	1.432.466
- SEZIONE VIII - EDILIZIA									
08.01.01. - SERVIZI GENERALI	29.962	29.850	33.300	36.546	29.287	27.662	7.228	2.336	1.625
08.01.02. - ACQUISIZIONE E URBANIZZAZIONE AREE	947	688.947	1.000	1.000	688.948	168	600	697	688.780
08.01.03. - EDILIZIA SOVVENZIONATA	281.336	242.152	301.715	302.397	242.249	149.735	136.727	274.367	92.514
08.01.04. - EDILIZIA AGEVOLATA E CONVENZIONATA	223.631	224.325	250.850	219.415	218.388	54.540	136.172	408.911	163.848
08.01. - EDILIZIA RESIDENZIALE	535.876	1.185.274	586.865	559.358	1.178.872	232.105	280.727	686.311	946.767
08.02.00. - EDILIZIA ABITATIVA SPECIALE	-	-	-	1.594.200	-	-	1.494.238	99.962	-

SEGUE ALLEGATO 'C' CONSUNTIVO 1996. - CLASSIFICAZIONE FUNZIONALE DELLE SPESE FINALI DELLO STATO
(MILIONI DI LIRE)

	PREVISIONI INIZIALI COMPETENZA	PREVISIONI DEFINITIVE COMPETENZA	AUTORIZZAZ. INIZIALI CASSA	AUTORIZZAZ. DEFINITIVE CASSA	IMPEGNI	PAGAMENTI COMPETENZA	PAGAMENTI RESIDUI	RESIDUI PROVENIENTI ESERC.PREC.	RESIDUI NUOVA FORMAZIONE
08.02.02. - SINISTRATI DI GUERRA E PROFUGHI	5.956	6.756	10.200	11.181	6.570	6.263	355	5.668	307
08.02.03. - MILITARI	20.368	54.187	42.485	64.550	46.157	12.108	10.347	150.499	34.049
08.02. - EDILIZIA ABITATIVA SPECIALE	26.324	60.943	52.685	1.669.931	52.727	18.371	1.504.940	256.129	34.356
08.03.01. - NUOVE CHIESE	12.726	13.015	16.030	16.387	13.015	5.811	6.030	2.020	7.204
08.03.09. - ALTRI	2.500	20.469	47.700	53.409	20.394	14.067	23.534	301.971	6.327
08.03. - EDILIZIA PER IL CULTO	15.226	33.484	63.730	69.796	33.409	19.878	29.564	303.991	13.531
08.04.01. - GIUDIZIARIA	380.000	400.106	381.000	403.130	400.105	400.105	1.598	3.412	-
08.04.02. - CARCERARIA	268.210	313.269	270.000	444.258	301.193	79.312	143.921	202.609	221.881
08.04.03. - CARABINIERI	363.195	393.666	517.000	502.549	393.640	79.916	248.527	238.397	313.724
08.04.04. - PUBBLICA SICUREZZA	10.000	11.618	16.620	17.828	11.573	1.696	237	20.346	9.877
08.04.05. - RAPPRESENTANZE	29.100	39.950	29.100	39.951	39.950	8.372	15.767	5.795	31.578

SEGUE ALLEGATO 'C' CONSUNTIVO 1996. - CLASSIFICAZIONE FUNZIONALE DELLE SPESE FINALI DELLO STATO
(MILIONI DI LIRE)

	PREVISIONI INIZIALI COMPETENZA	PREVISIONI DEFINITIVE COMPETENZA	AUTORIZZAZ. INIZIALI CASSA	AUTORIZZAZ. DEFINITIVE CASSA	IMPEGNI	PAGAMENTI COMPETENZA	PAGAMENTI RESIDUI	RESIDUI PROVENIENTI ESERC. PREC.	RESIDUI NUOVA FORMAZIONE
DIPLOMATICHE E CONSOLARI									
08.04.06. - SCOLASTICA	526.817	507.849	535.855	509.141	504.351	473.498	25.797	12.112	30.853
08.04.07. - UNIVERSITARIA	618.477	549.981	683.627	641.610	549.981	533.722	71.265	61.511	16.258
08.04.08. - CAPITANERIE DI PORTO	15.000	16.577	15.000	43.551	16.577	2.739	14.227	26.243	13.839
08.04.09. - SERVIZI ANTINCENDI	67.474	47.298	100.500	86.049	47.297	990	27.354	131.592	46.307
08.04.10. - DEMANIALE	408.710	325.857	550.935	1.169.587	325.703	28.726	130.924	1.509.732	296.977
08.04.11. - GUARDIA DI FINANZA	-	141	55	447	141	1	184	37	141
08.04. - EDILIZIA DI SERVIZIO	2.686.983	2.606.312	3.099.692	3.858.101	2.590.511	1.609.077	679.801	2.211.786	981.435
TOTALE SEZIONE VIII	3.264.409	3.886.013	3.802.972	6.157.186	3.855.519	1.879.431	2.495.032	3.458.217	1.976.089

SEGUE ALLEGATO 'C' CONSUNTIVO 1996. - CLASSIFICAZIONE FUNZIONALE DELLE SPESE FINALI DELLO STATO
(MILIONI DI LIRE)

	PREVISIONI INIZIALI COMPETENZA	PREVISIONI DEFINITIVE COMPETENZA	AUTORIZZAZ. INIZIALI CASSA	AUTORIZZAZ. DEFINITIVE CASSA	IMPEGNI	PAGAMENTI COMPETENZA	PAGAMENTI RESIDUI	RESIDUI PROVENIENTI ESERC. PREC.	RESIDUI NUOVA FORMAZIONE
- SEZIONE IX - LAVORO E PREVIDENZA SOCIALE									
09.01.01. - SPESE COMUNI	104.795	129.599	112.828	173.776	126.167	77.770	31.555	17.000	48.397
09.01.02. - LAVORO ED OCCUPAZIONE	1.597.078	2.388.170	1.839.402	3.227.519	2.345.267	901.903	569.127	568.590	1.443.364
09.01.03. - EMIGRAZIONE E COLLETTIVITA' ITALIANA ALL'ESTERO	74.435	66.320	74.434	74.183	63.325	59.231	6.998	498	4.095
09.01.04. - ORIENTAMENTO E ADDESTRAMENTO PROFESSIONALE	24.250	24.250	24.250	24.250	24.250	24.250	-	-	-
09.01.05. - ASSISTENZA AI LAVORATORI	9.500	376.049	14.450	526.926	375.571	318.676	115.783	32.831	56.895
09.01.06. - COOPERAZIONE E COLLOCAMENTO DELLA MANO D'OPERA	16.628	29.642	20.926	50.380	28.605	8.386	21.581	17.960	20.220
09.01. - LAVORO	1.826.686	3.014.030	2.086.290	4.077.034	2.963.185	1.390.216	745.044	636.879	1.572.971
09.02.00. - PREVIDENZA SOCIALE	-	147.132	-	147.132	147.100	146.944	-	-	155

SEGUE ALLEGATO 'C' CONSUNTIVO 1996. - CLASSIFICAZIONE FUNZIONALE DELLE SPESE FINALI DELLO STATO
(MILIONI DI LIRE)

	PREVISIONI INIZIALI COMPETENZA	PREVISIONI DEFINITIVE COMPETENZA	AUTORIZZAZ. INIZIALI CASSA	AUTORIZZAZ. DEFINITIVE CASSA	IMPEGNI	PAGAMENTI COMPETENZA	PAGAMENTI RESIDUI	RESIDUI PROVENIENTI ESERC. PREC.	RESIDUI NUOVA FORMAZIONE
09.02.01. - SPESE COMUNI	7.100	7.211	7.100	8.141	6.703	5.680	271	401	1.022
09.02.03. - CASSA UNICA ASSEGNI FAMILIARI	241.380	3.041.380	241.380	4.016.380	3.041.380	3.041.380	975.000	-	-
09.02.04. - DISOCCUPAZIONE INVOLONTARIA, CASSA INTEGRAZIONE GUADAGNI E FONDO PENSIONI LAVORATORI DIPENDENTI	2.221.800	2.945.011	2.221.800	3.002.349	2.945.011	2.465.011	127.127	410.210	480.000
09.02.05. - FONDO PENSIONI DIPENDENTI PUBBLICI	9.344.635	8.873.536	9.344.635	8.873.536	8.873.536	8.873.536	-	-	-
09.02.09. - ALTRE	54.244.866	55.615.370	54.302.004	57.872.293	55.253.256	53.088.008	601.849	1.680.693	2.165.248
09.02. - PREVIDENZA SOCIALE	66.059.781	70.629.640	66.116.919	73.919.831	70.266.986	67.620.559	1.704.247	2.091.304	2.646.425
TOTALE SEZIONE IX	67.886.467	73.643.670	68.203.209	77.996.865	73.230.171	69.010.775	2.449.291	2.728.183	4.219.396
- SEZIONE X - ASSISTENZA PUBBLICA									
10.01.01. - MATERNITA',	38.324	48.185	39.141	50.601	48.017	841	38.380	178	47.176

SEGUE ALLEGATO 'C' CONSUNTIVO 1996. - CLASSIFICAZIONE FUNZIONALE DELLE SPESE FINALI DELLO STATO
(MILIONI DI LIRE)

	PREVISIONI INIZIALI COMPETENZA	PREVISIONI DEFINITIVE COMPETENZA	AUTORIZZAZ. INIZIALI CASSA	AUTORIZZAZ. DEFINITIVE CASSA	IMPEGNI	PAGAMENTI COMPETENZA	PAGAMENTI RESIDUI	RESIDUI PROVENIENTI ESERC. PREC.	RESIDUI NUOVA FORMAZIONE
INFANZIA E MINORI									
10.01.02.									
- ASSISTENZA POST-BELLICA	9.455	10.821	9.455	10.821	10.821	9.411	-	-	1.410
10.01.03.									
- ASSISTENZA GENERICA A MEZZO DI ISTITUZIONI PUBBLICHE E PRIVATE	102	102	1.102	156	-	-	54	-	-
10.01.04.									
- SORDOMUTI E CIECHI	1.783.000	1.773.000	1.783.000	1.793.000	1.729.790	659.899	1.062.630	129.287	1.069.891
10.01.05.									
- ASSISTENZA AI PROFUGHI E AGLI STRANIERI	96.300	121.716	106.301	122.808	86.841	63.528	6.519	-	23.313
10.01.06.									
- INABILI AL LAVORO, INDIGENTI, MUTILATI E INVALIDI PER SERVIZIO	15.150.000	14.960.046	15.150.000	14.960.046	14.502.631	5.703.327	8.575.172	1.147.608	8.799.303
10.01.09.									
- ALTRE	216.867	230.346	409.889	488.774	228.688	171.322	84.246	379.220	57.366
10.01.									
- ASSISTENZA SOCIALE	17.294.048	17.144.216	17.498.888	17.426.206	16.606.788	6.608.328	9.767.001	1.656.293	9.998.459
10.02.01.									
- SPESE COMUNI	29.894	44.023	30.279	47.901	39.572	29.857	5.769	736	9.716

SEGUE ALLEGATO 'C' CONSUNTIVO 1996. - CLASSIFICAZIONE FUNZIONALE DELLE SPESE FINALI DELLO STATO
(MILIONI DI LIRE)

	PREVISIONI INIZIALI COMPETENZA	PREVISIONI DEFINITIVE COMPETENZA	AUTORIZZAZ. INIZIALI CASSA	AUTORIZZAZ. DEFINITIVE CASSA	IMPEGNI	PAGAMENTI COMPETENZA	PAGAMENTI RESIDUI	RESIDUI PROVENIENTI ESERC. PREC.	RESIDUI NUOVA FORMAZIONE
10.02.02. - PENSIONI DI GUERRA	2.987.000	2.983.010	2.987.000	2.983.890	2.675.085	2.673.206	101.148	131	1.879
10.02.03. - ALTRI ASSEGNI VITALIZI	60.000	60.000	60.000	60.000	60.951	60.951	3.935	-	-
10.02. - PENSIONI DI GUERRA ED ALTRI ASSEGNI VITALIZI	3.076.894	3.087.033	3.077.279	3.091.791	2.775.608	2.764.014	110.852	867	11.595
TOTALE SEZIONE X	20.370.942	20.231.249	20.576.167	20.517.997	19.382.396	9.372.342	9.877.853	1.657.160	10.010.054
- SEZIONE XI - IGIENE E SANITA'									
11.01.01. - SPESE COMUNI	399.393	509.793	432.457	498.650	419.556	324.677	60.635	21.998	94.879
11.01.02. - ASSISTENZA SANITARIA E OSPEDALI	599.638	447.119	613.019	517.528	370.444	258.962	114.466	102.542	111.481
11.01.03. - IGIENE PUBBLICA E MALATTIE SOCIALI	50.320	74.186	58.627	86.599	72.702	66.947	11.184	1.524	5.755
11.01.04. - SERVIZI FARMACEUTICI	4	4	8	254	-	-	-	-	-
11.01.05. - SERVIZI VETERINARI	959	10.349	960	10.386	9.713	816	118	10	8.896

SEGUE ALLEGATO 'C' CONSUNTIVO 1996. - CLASSIFICAZIONE FUNZIONALE DELLE SPESE FINALI DELLO STATO
(MILIONI DI LIRE)

	PREVISIONI INIZIALI COMPETENZA	PREVISIONI DEFINITIVE COMPETENZA	AUTORIZZAZ. INIZIALI CASSA	AUTORIZZAZ. DEFINITIVE CASSA	IMPEGNI	PAGAMENTI COMPETENZA	PAGAMENTI RESIDUI	RESIDUI PROVENIENTI ESERC. PREC.	RESIDUI NUOVA FORMAZIONE
11.01.08. - OPERE IGIENICHE E SANITARIE	57.185	64.079	146.070	153.573	64.079	31.975	21.376	116.479	32.104
11.01.09. - FONDO SANITARIO NAZIONALE	52.445.528	51.154.360	52.745.528	56.451.227	49.953.034	47.397.051	4.140.107	1.064.888	2.555.983
11.01.10. - PREVENZIONE, ACCERTAMENTI, CONTROLLI ED ASSISTENZA TECNICA	6.334	6.661	20.658	24.558	5.675	2.054	7.694	7.213	3.621
11.01.11. - EDUCAZIONE SANITARIA, PROMOZIONE E AVANZAMENTO CULTURALE E TECNICO	998	5.372	2.540	7.861	2.648	361	1.191	1.722	2.287
11.01.12. - PARTECIPAZIONE AD ORGANISMI E MANIFESTAZIONI INTERNAZIONALI	29.440	33.138	29.440	29.560	33.107	29.399	-	-	3.709
11.01.13. - ASSISTENZA SANITARIA AI CITTADINI ITALIANI ALL'ESTERO E AGLI STRANIERI IN ITALIA	360.250	296.182	361.710	354.260	292.775	253.789	86.654	2.508	38.986
11.01.14. - ALTRE	725.708	399.689	739.784	411.540	399.416	386.908	14.245	31.391	12.508
11.01. - PREVENZIONE E	54.675.757	53.000.932	55.150.801	58.545.996	51.623.149	48.752.939	4.457.670	1.350.275	2.870.209

SEGUE ALLEGATO 'C' CONSUNTIVO 1996. - CLASSIFICAZIONE FUNZIONALE DELLE SPESE FINALI DELLO STATO
(MILIONI DI LIRE)

	PREVISIONI INIZIALI COMPETENZA	PREVISIONI DEFINITIVE COMPETENZA	AUTORIZZAZ. INIZIALI CASSA	AUTORIZZAZ. DEFINITIVE CASSA	IMPEGNI	PAGAMENTI COMPETENZA	PAGAMENTI RESIDUI	RESIDUI PROVENIENTI ESERC.PREC.	RESIDUI NUOVA FORMAZIONE
ASSISTENZA SANITARIA									
TOTALE SEZIONE XI	54.675.757	53.000.932	55.150.801	58.545.996	51.623.149	48.752.939	4.457.670	1.350.275	2.870.209
- SEZIONE XII - TRASPORTI, NAVIGAZIONE E COMUNICAZIONI									
12.01.00. - SPESE COMUNI	92.036	113.424	94.497	131.025	87.585	79.903	12.608	15.623	7.681
12.02.01. - SERVIZI GENERALI	9.200	13.698	18.670	22.952	12.874	1.548	10.353	4.632	11.327
12.02.02. - ANAS: CONTRIBUTO ORDINARIO	5.096.800	5.050.606	5.096.800	5.050.606	5.050.606	5.050.606	-	-	-
12.02.04. - ANAS: AMMORTAMENTO MUTUI	157.000	157.000	157.000	157.000	157.000	157.000	-	-	-
12.02.05. - ANAS: ALTRE EROGAZIONI	390.910	390.910	390.910	390.910	390.910	390.910	-	-	-
12.02.06. - ALTRI INTERVENTI DI VIABILITA' STATALE	-	211	20.000	15.212	211	-	473	41	211
12.02.07. - VIABILITA' NON	87.233	77.918	129.134	116.992	77.659	74.190	2.482	2.640	3.469

SEGUE ALLEGATO 'C' CONSUNTIVO 1996. - CLASSIFICAZIONE FUNZIONALE DELLE SPESE FINALI DELLO STATO
(MILIONI DI LIRE)

	PREVISIONI INIZIALI COMPETENZA	PREVISIONI DEFINITIVE COMPETENZA	AUTORIZZAZ. INIZIALI CASSA	AUTORIZZAZ. DEFINITIVE CASSA	IMPEGNI	PAGAMENTI COMPETENZA	PAGAMENTI RESIDUI	RESIDUI PROVENIENTI ESERC. PREC.	RESIDUI NUOVA FORMAZIONE
STATALE									
12.02.									
- VIABILITA'	5.741.143	5.690.343	5.812.514	5.753.672	5.689.260	5.674.254	13.308	7.313	15.007
12.03.01.									
- F.S.: NORMALIZZAZIONE CONTI E OBBLIGHI SERVIZIO PUBBLICO	5.381.450	5.009.889	5.381.450	6.224.689	3.409.889	3.409.889	1.214.800	-	-
12.03.02.									
- F.S.: AMMORTAMENTO MUTUI E ANTICIPAZIONI	8.175.000	6.675.000	8.175.000	8.875.035	6.427.458	6.187.694	2.200.035	-	239.764
12.03.03.									
- F.S.: ALTRE EROGAZIONI	5.795.336	5.795.406	5.795.371	5.973.641	5.795.405	5.736.605	178.261	575	58.801
12.03.04.									
- FERROVIE IN CONCESSIONE O IN GESTIONE DIRETTA	1.804.930	1.754.879	2.069.900	2.137.678	1.754.879	982.517	733.833	452.934	772.363
12.03.05.									
- METROPOLITANE	436.864	446.480	691.786	701.402	446.323	76.066	284.248	355.883	370.257
12.03.									
- TRASPORTI FERROVIARI E METROPOLITANE	21.593.580	19.681.654	22.113.507	23.912.445	17.833.954	16.392.771	4.611.177	809.392	1.441.185
12.04.00.									
- MOTORIZZAZIONE ED ALTRI TRASPORTI IN CONCESSIONE	-	-	18.341	8.995	-	-	4.947	3.635	-

SEGUE ALLEGATO 'C' CONSUNTIVO 1996. - CLASSIFICAZIONE FUNZIONALE DELLE SPESE FINALI DELLO STATO
(MILIONI DI LIRE)

	PREVISIONI INIZIALI COMPETENZA	PREVISIONI DEFINITIVE COMPETENZA	AUTORIZZAZ. INIZIALI CASSA	AUTORIZZAZ. DEFINITIVE CASSA	IMPEGNI	PAGAMENTI COMPETENZA	PAGAMENTI RESIDUI	RESIDUI PROVENIENTI ESERC. PREC.	RESIDUI NUOVA FORMAZIONE
12.04.01. - SERVIZI GENERALI	421.488	534.065	440.358	559.415	457.546	389.168	49.033	10.071	68.379
12.04.02. - SOVVENZIONI E SUSSIDI	1.754.371	1.705.129	1.871.488	2.451.869	1.705.129	1.184.942	758.129	313.898	520.187
12.04.03. - IMPIANTI E ATTREZZATURE	101.297	127.906	265.679	245.053	127.906	542	62.817	157.339	127.363
12.04. - MOTORIZZAZIONE ED ALTRI TRASPORTI IN CONCESSIONE	2.277.156	2.367.100	2.595.866	3.265.332	2.290.581	1.574.652	874.926	484.943	715.929
12.05.01. - SERVIZI GENERALI	468.828	551.645	502.637	637.604	520.046	404.368	48.190	137.132	115.678
12.05.02. - OPERE MARITTIME E PORTUALI	176.978	182.319	520.110	526.080	182.313	21.409	131.789	587.685	160.904
12.05.03. - CREDITO NAVALE, SOVVENZIONI, CONTRIBUTI E CONFERIMENTI	2.031.460	2.368.429	2.459.594	2.991.733	2.227.643	1.367.343	680.743	622.381	860.300
12.05.04. - NAVIGAZIONE INTERNA	10.000	10.336	43.485	46.351	10.336	336	28.904	20.667	10.000
12.05.05. - VIE NAVIGABILI	4.439	4.374	7.500	8.437	4.374	3	2.985	2.948	4.370
12.05. - NAVIGAZIONE MARITTIMA E	2.691.705	3.117.103	3.533.326	4.210.205	2.944.712	1.793.459	892.611	1.370.813	1.151.252

SEGUE ALLEGATO 'C' CONSUNTIVO 1996. - CLASSIFICAZIONE FUNZIONALE DELLE SPESE FINALI DELLO STATO
(MILIONI DI LIRE)

	PREVISIONI INIZIALI COMPETENZA	PREVISIONI DEFINITIVE COMPETENZA	AUTORIZZAZ. INIZIALI CASSA	AUTORIZZAZ. DEFINITIVE CASSA	IMPEGNI	PAGAMENTI COMPETENZA	PAGAMENTI RESIDUI	RESIDUI PROVENIENTI ESERC.PREC.	RESIDUI NUOVA FORMAZIONE
INTERNA									
12.06.01.									
- SERVIZI GENERALI	106.862	114.449	114.076	125.271	101.431	79.588	17.460	4.984	21.842
12.06.02.									
- CONTRIBUTI E SOVVENZIONI	-	1.000	-	1.000	-	-	-	-	-
12.06.03.									
- OPERE AEROPORTUALI	135.573	127.818	231.481	215.853	127.818	5.685	169.827	899.654	122.133
12.06.04.									
- ASSISTENZA AL VOLO	336.178	315.124	343.057	384.403	314.107	289.450	19.254	49.382	24.657
12.06.									
- AVIAZIONE CIVILE	578.613	558.391	688.614	726.527	543.356	374.723	206.541	954.020	168.632
12.07.01.									
- SERVIZI GENERALI	295.170	335.756	295.170	426.198	285.348	245.293	48.971	42.934	40.056
12.07.02.									
- ENTE POSTE	1.377.013	1.373.831	4.870.189	5.323.007	997.718	997.598	3.908.018	578	120
12.07.03.									
- AZIENDA TELEFONICA	243.652	233.195	243.652	437.637	233.195	233.194	-	204.443	-
12.07.04.									
- ISTITUTO SUPERIORE POSTE E TELECOMUNICAZIONI	2.500	1.825	2.500	2.325	1.160	162	482	30	998
12.07.05.									
- CONCESSIONE, AUTORIZZAZIONE E	7.240	6.906	7.240	8.799	3.809	1.199	772	241	2.610

SEGUE ALLEGATO 'C' CONSUNTIVO 1996. - CLASSIFICAZIONE FUNZIONALE DELLE SPESE FINALI DELLO STATO
(MILIONI DI LIRE)

	PREVISIONI INIZIALI COMPETENZA	PREVISIONI DEFINITIVE COMPETENZA	AUTORIZZAZ. INIZIALI CASSA	AUTORIZZAZ. DEFINITIVE CASSA	IMPEGNI	PAGAMENTI COMPETENZA	PAGAMENTI RESIDUI	RESIDUI PROVENIENTI ESERC. PREC.	RESIDUI NUOVA FORMAZIONE
GESTIONE DELLE FREQUENZE									
12.07.06. - REGOLAMENTAZIONE E QUALITA' DEI SERVIZI	1.200	800	1.200	800	-	-	-	-	-
12.07. - POSTE E TELECOMUNICAZIONI	1.926.775	1.952.313	5.419.951	6.198.766	1.521.230	1.477.446	3.958.243	248.226	43.784
12.08.00. - INTERVENTI INTERMODALI	70.000	70.000	130.800	80.800	70.000	48.200	-	7.817	21.800
TOTALE SEZIONE XII	34.971.008	33.550.328	40.389.075	44.278.772	30.980.678	27.415.408	10.569.414	3.898.147	3.565.270
- SEZIONE XIII - AGRICOLTURA E ALIMENTAZIONE									
13.01.01. - SPESE COMUNI	479.605	508.802	479.025	979.283	491.568	443.079	461.486	3.943	48.490
13.01.02. - OPERE DI BONIFICA E DI MIGLIORAMENTO FONDIARIO	694.710	638.596	1.882.934	2.116.445	642.882	275.774	285.594	2.013.326	367.107
13.01.03. - INTERVENTI IN AGRICOLTURA	618.277	1.957.655	896.832	1.975.322	1.924.797	1.627.005	132.089	264.219	297.792
13.01.04. - ZOOTECNIA, CACCIA	204.048	518.957	301.083	651.457	490.982	344.014	129.253	165.924	146.969

SEGUE ALLEGATO 'C' CONSUNTIVO 1996. - CLASSIFICAZIONE FUNZIONALE DELLE SPESE FINALI DELLO STATO
(MILIONI DI LIRE).

	PREVISIONI INIZIALI COMPETENZA	PREVISIONI DEFINITIVE COMPETENZA	AUTORIZZAZ. INIZIALI CASSA	AUTORIZZAZ. DEFINITIVE CASSA	IMPEGNI	PAGAMENTI COMPETENZA	PAGAMENTI RESIDUI	RESIDUI PROVENIENTI ESERC. PREC.	RESIDUI NUOVA FORMAZIONE
E PESCA									
13.01.05.									
- ECONOMIA MONTANA E FORESTALE	619.906	811.301	725.482	949.630	680.941	572.159	110.105	83.876	108.782
13.01.									
- AGRICOLTURA	2.616.546	4.435.311	4.285.356	6.672.137	4.231.170	3.262.031	1.118.527	2.531.288	969.140
13.02.00.									
- ALIMENTAZIONE	300	364	326	364	363	247	42	9	116
13.02.09.									
- ALTRI	20.743	27.174	26.928	33.650	26.712	19.061	8.981	4.327	7.650
13.02.									
- ALIMENTAZIONE	21.043	27.538	27.254	34.014	27.075	19.308	9.023	4.336	7.766
TOTALE SEZIONE XIII	2.637.589	4.462.849	4.312.610	6.706.151	4.258.245	3.281.339	1.127.550	2.535.624	976.906
- SEZIONE XIV - INDUSTRIA, COMMERCIO E ARTIGIANATO									
14.00.00.									
- SEZIONE XIV - INDUSTRIA, COMMERCIO E ARTIGIANATO	-	977.206	-	977.206	977.206	-	-	-	977.206

SEGUE ALLEGATO 'C' CONSUNTIVO 1996. - CLASSIFICAZIONE FUNZIONALE DELLE SPESE FINALI DELLO STATO
(MILIONI DI LIRE)

	PREVISIONI INIZIALI COMPETENZA		PREVISIONI DEFINITIVE COMPETENZA		AUTORIZZAZ. INIZIALI CASSA		AUTORIZZAZ. DEFINITIVE CASSA		IMPEGNI	PAGAMENTI COMPETENZA		PAGAMENTI RESIDUI		RESIDUI PROVENIENTI ESERC. PREC.		RESIDUI NUOVA FORMAZIONE
14.01.01. - SPESE COMUNI	124.884	149.231	130.618	213.235	125.711	111.199	58.053	5.275	14.512							
14.01.02. - FONTI DI ENERGIA	655.051	667.524	811.476	883.992	666.535	540.982	153.461	210.997	125.553							
14.01.03. - MINIERE	67.919	173.746	259.616	346.813	173.395	14.636	109.119	239.378	158.759							
14.01.04. - TURISMO F CINEMATOGRAFIA	571.246	582.269	708.931	651.355	580.096	188.442	304.212	934.557	391.654							
14.01.09. - ALTRI	6.029.950	7.757.945	7.178.473	8.942.295	7.469.680	5.193.676	1.791.900	1.241.970	2.276.004							
14.01. - INDUSTRIA	7.449.050	9.330.715	9.089.114	11.037.690	9.015.417	6.048.935	2.416.745	2.632.177	2.966.482							
14.02.01. - COMMERCIO INTERNO	287.831	453.598	622.273	776.677	451.521	209.422	206.681	619.914	242.099							
14.02.02. - COMMERCIO ESTERO	2.911.799	1.990.891	2.945.734	2.209.891	1.988.162	1.809.940	218.882	44.673	178.222							
14.02. - COMMERCIO	3.199.630	2.444.489	3.568.007	2.986.568	2.439.683	2.019.362	425.563	664.587	420.321							
14.03.01. - SOSTEGNO ALL'ARTIGIANATO	494.424	321.791	528.565	633.859	321.770	111.362	291.288	24.931	210.408							

SEGUE ALLEGATO 'C' CONSUNTIVO 1996. - CLASSIFICAZIONE FUNZIONALE DELLE SPESE FINALI DELLO STATO
(MILIONI DI LIRE)

	PREVISIONI INIZIALI COMPETENZA	PREVISIONI DEFINITIVE COMPETENZA	AUTORIZZAZ. INIZIALI CASSA	AUTORIZZAZ. DEFINITIVE CASSA	IMPEGNI	PAGAMENTI COMPETENZA	PAGAMENTI RESIDUI	RESIDUI PROVENIENTI ESERC. PREC.	RESIDUI NUOVA FORMAZIONE
14.03. - ARTIGIANATO	494.424	321.791	528.565	633.859	321.770	111.362	291.288	24.931	210.408
TOTALE SEZIONE XIV	11.143.104	13.074.201	13.185.686	15.635.323	12.754.076	8.179.659	3.133.596	3.321.695	4.574.417
- SEZIONE XV - INTERVENTI NELLE AREE DEPRESSE									
15.01.00. - SERVIZI GENERALI	340.000	371.000	340.800	370.371	371.000	370.000	72	-	1.000
15.02.00. - SVILUPPO ECONOMICO DEL MEZZOGIORNO	438.800	464.363	460.411	1.189.263	464.363	168.384	756.400	111.100	295.979
15.03.00. - ALTRI INTERVENTI	1.980.000	2.299.000	1.980.000	2.019.000	2.215.879	1.420.879	493.968	350.615	795.000
15.04.00. - FONDO DA RIPARTIRE	9.316.000	2.394.895	9.413.540	2.702.348	2.394.895	89	67.460	454.526	2.394.806
15.04.01. - SPESE COMUNI	2.000	132.116	6.606	211.399	125.231	53.239	72.394	9.684	71.992
15.04.02. - ENTI DI PROMOZIONE E SVILUPPO	-	62.914	8.500	177.210	62.915	17.211	37.562	65.041	45.704
15.04.03. - INTERVENTI VARI TRAMITE CASSA DEPOSITI E	-	169.419	27.000	196.419	169.418	19.418	-	27.000	150.000

SEGUE ALLEGATO 'C' CONSUNTIVO 1996. - CLASSIFICAZIONE FUNZIONALE DELLE SPESE FINALI DELLO STATO
(MILIONI DI LIRE)

	PREVISIONI INIZIALI COMPETENZA		PREVISIONI DEFINITIVE COMPETENZA		AUTORIZZAZ. INIZIALI CASSA		AUTORIZZAZ. DEFINITIVE CASSA		IMPEGNI	PAGAMENTI COMPETENZA		PAGAMENTI RESIDUI		RESIDUI PROVENIENTI ESERC. PREC.		RESIDUI NUOVA FORMAZIONE
PRESTITI																
15.04.04. - SETTORE INDUSTRIALE	-		5.886.849	61.000	7.156.555	5.886.713	4.883.894	1.351.543	35.193	1.002.819						
15.04.05. - AGRICOLTURA E TURISMO	-		78.651	5.000	215.668	78.651	18.038	33.107	3.910	60.613						
15.04.06. - FISCALIZZAZIONE ONERI SOCIALI	-		146.887	10.500	349.887	146.887	100.000	189.000	116.000	46.887						
15.04.07. - PROGETTI FIO	-		43.237	1.700	46.849	43.237	-	-	3.612	43.237						
15.04.08. - ACCORDI DI PROGRAMMA	-		1.347.106	100.800	1.731.466	1.347.103	322.924	463.125	39	1.024.178						
15.04.09. - INTERVENTI REGIONALI	-		1.601.360	5.000	1.876.978	1.601.360	952.009	28.198	254.420	649.352						
15.04.10. - GESTIONE SEPARATA E PROGETTI SPECIALI	-		490.000	55.000	1.514.135	490.000	100.259	886.068	268.068	389.741						
15.04.11. - OCCUPAZIONE GIOVANILE	-		-	70.000	116.244	-	-	68.725	34.737	-						
15.04.12. - RICERCA APPLICATA	-		354.924	192.649	902.761	354.924	5.530	282.944	427.893	349.394						
15.04. - FONDO DA RIPARTIRE	9.318.000	12.708.358	9.957.295	17.197.919	12.701.334	6.472.611	3.480.126	1.700.123	6.228.723							

SEGUE ALLEGATO 'C' CONSUNTIVO 1996. - CLASSIFICAZIONE FUNZIONALE DELLE SPESE FINALI DELLO STATO
(MILIONI DI LIRE)

	PREVISIONI INIZIALI COMPETENZA	PREVISIONI DEFINITIVE COMPETENZA	AUTORIZZAZ. INIZIALI CASSA	AUTORIZZAZ. DEFINITIVE CASSA	IMPEGNI	PAGAMENTI COMPETENZA	PAGAMENTI RESIDUI	RESIDUI PROVENIENTI ESERC. PREC.	RESIDUI NUOVA FORMAZIONE
TOTALE SEZIONE XV	12.076.800	15.842.721	12.738.506	20.776.553	15.752.576	8.431.874	4.730.566	2.161.838	7.320.702
- SEZIONE XVI - OPERE ED INTERVENTI ECONOMICI NON ATTRIBUIBILI A PARTICOLARI SETTORI									
16.01.00. - SPESE GENERALI E COMUNI A PIU' SERVIZI	379.812	421.447	409.646	463.103	407.532	348.741	31.711	33.058	58.791
16.02.00. - RIPARAZIONE DANNI DI GUERRA	154.300	71.644	151.000	57.744	71.644	15.749	1.021	255.447	55.895
16.03.00. - OPERE IDRAULICHE	195.018	517.402	579.157	840.044	506.534	190.951	393.813	310.393	315.583
16.04.00. - OPERE VARIE	513.956	566.935	1.088.845	1.156.213	566.002	136.470	639.130	1.165.138	429.532
16.05.00. - TUTELA DELL'AMBIENTE E DIFESA DEL SUOLO	1.058.587	1.255.827	2.523.774	2.883.158	1.219.102	417.416	769.361	1.517.154	801.686
16.06.00. - ALTRI	4.995.968	8.416.716	4.996.969	8.422.844	8.416.191	8.356.200	5.882	480	59.992

SEGUE ALLEGATO 'C' CONSUNTIVO 1996. - CLASSIFICAZIONE FUNZIONALE DELLE SPESE FINALI DELLO STATO
(MILIONI DI LIRE)

	PREVISIONI INIZIALI COMPETENZA	PREVISIONI DEFINITIVE COMPETENZA	AUTORIZZAZ. INIZIALI CASSA	AUTORIZZAZ. DEFINITIVE CASSA	IMPEGNI	PAGAMENTI COMPETENZA	PAGAMENTI RESIDUI	RESIDUI PROVENIENTI ESERC.PREC.	RESIDUI NUOVA FORMAZIONE
TOTALE SEZIONE XVI	7.297.641	11.249.971	9.749.391	13.823.106	11.187.005	9.465.527	1.840.918	3.281.670	1.721.479
- SEZIONE XVII - FINANZA REGIONALE E LOCALE									
17.01.01. - FONDO COMUNE DA RIPARTIRE FRA LE REGIONI A STATUTO ORDINARIO	-	31.789	-	50.279	31.789	-	3.425	39.113	31.789
17.01.02. - FONDO ORDINAMENTO REGIONALE	17.397.000	17.397.000	17.397.000	17.566.934	17.397.000	16.053.484	169.934	-	1.343.516
17.01.04. - REGOLAZIONI CONTABILI CON LE REGIONI SICILIANA E SARDA	10.500.000	10.500.000	10.500.000	10.562.480	10.500.000	811.481	9.676.326	-	9.688.519
17.01.05. - REGOLAZIONI CONTABILI CON LE REGIONI A STATUTO ORDINARIO	440	440	440	440	440	-	-	420	440
17.01.06. - FUNZIONAMENTO DEGLI ORGANI REGIONALI	5.700	80.472	5.700	155.472	80.472	80.472	75.000	-	-
17.01.07. - FINANZIAMENTO DEI PROGRAMMI REGIONALI DI SVILUPPO	154.644	960.110	466.134	1.453.266	953.215	833.475	184.489	356.690	119.739

SEGUE ALLEGATO 'C' CONSUNTIVO 1996. - CLASSIFICAZIONE FUNZIONALE DELLE SPESE FINALI DELLO STATO
(MILIONI DI LIRE)

	PREVISIONI INIZIALI COMPETENZA	PREVISIONI DEFINITIVE COMPETENZA	AUTORIZZAZ. INIZIALI CASSA	AUTORIZZAZ. DEFINITIVE CASSA	IMPEGNI	PAGAMENTI COMPETENZA	PAGAMENTI RESIDUI	RESIDUI PROVENIENTI ESERC.PREC.	RESIDUI NUOVA FORMAZIONE
17.01.09. - ALTRI	1.041.861	709.667	1.161.011	1.214.252	699.258	400.855	225.874	468.920	298.404
17.01. - INTERVENTI A FAVORE DELLE REGIONI	29.099.645	29.679.478	29.530.285	31.003.123	29.662.174	18.179.767	10.335.048	865.143	11.482.407
17.02.01. - SOMME SOSTITUTIVE DI TRIBUTI, CONTRIBUTI E COMPARTICIPAZIONI	-	6	-	89	6	6	-	5	-
17.02.02. - FINANZIAMENTO BILANCI	31.305.700	33.316.548	33.823.861	33.429.718	32.318.904	30.802.495	348.483	801.566	1.516.409
17.02.03. - CONTRIBUTI VARI	296.357	435.425	656.821	793.662	435.424	122.782	189.471	624.874	312.642
17.02.09. - ALTRI	4.190.667	4.179.517	4.057.721	4.485.501	4.095.585	3.616.891	453.410	381.622	478.694
17.02. - INTERVENTI A FAVORE DI PROVINCE, COMUNI E ALTRI ENTI LOCALI	35.792.724	37.931.496	38.538.403	38.708.970	36.849.919	34.542.174	991.364	1.808.067	2.307.745
TOTALE SEZIONE XVII	64.892.369	67.610.974	68.068.688	69.712.093	66.512.093	52.721.941	11.326.412	2.673.210	13.790.152

SEGUE ALLEGATO 'C' CONSUNTIVO 1996. - CLASSIFICAZIONE FUNZIONALE DELLE SPESE FINALI DELLO STATO
(MILIONI DI LIRE)

	PREVISIONI INIZIALI COMPETENZA	PREVISIONI DEFINITIVE COMPETENZA	AUTORIZZAZ. INIZIALI CASSA	AUTORIZZAZ. DEFINITIVE CASSA	IMPEGNI	PAGAMENTI COMPETENZA	PAGAMENTI RESIDUI	RESIDUI PROVENIENTI ESERC.PREC.	RESIDUI NUOVA FORMAZIONE
- SEZIONE XVIII - PROTEZIONE CIVILE E PUBBLICHE CALAMITA'									
18.01.00. - PUBBLICHE CALAMITA'	1.334.489	1.200.009	1.621.352	1.754.029	1.131.928	327.115	415.523	267.627	804.813
18.01.01. - EVENTI SISMICI	10.000	1.424.173	254.034	1.562.375	1.424.170	36.261	1.333.168	292.237	1.387.929
18.01.02. - AVVERSIITA' ATMOSFERICHE	486.000	1.463.446	641.124	1.967.248	1.398.029	431.271	351.344	735.392	966.757
18.01.09. - ALTRE	-	558	-	722	558	558	-	164	1
18.01. - PUBBLICHE CALAMITA'	1.830.489	4.088.186	2.516.510	5.284.374	3.954.685	795.185	2.100.035	1.295.420	3.159.500
18.02.01. - SERVIZI GENERALI	1.740.272	1.861.773	1.757.882	1.977.815	1.787.563	1.682.347	116.089	29.353	105.216
18.02.02. - MANTENIMENTO, AMMODERNAMENTO E POTENZIAMENTO	331.333	300.233	421.000	360.478	299.447	135.985	134.767	101.052	163.462
18.02. - SERVIZI ANTINCENDI	2.071.605	2.162.006	2.178.882	2.338.293	2.087.010	1.818.332	250.856	130.405	268.678
18.03.01. - SERVIZI GENERALI	2.950	129.824	28.176	166.518	129.824	90.665	20.844	46.894	39.159

SEGUE ALLEGATO 'C' CONSUNTIVO 1996. - CLASSIFICAZIONE FUNZIONALE DELLE SPESE FINALI DELLO STATO
(MILIONI DI LIRE)

	PREVISIONI INIZIALI COMPETENZA	PREVISIONI DEFINITIVE COMPETENZA	AUTORIZZAZ. INIZIALI CASSA	AUTORIZZAZ. DEFINITIVE CASSA	IMPEGNI	PAGAMENTI COMPETENZA	PAGAMENTI RESIDUI	RESIDUI PROVENIENTI ESERC. PREC.	RESIDUI NUOVA FORMAZIONE
18.03.09.									
- ALTRE	4.750	372.628	187.324	639.780	372.628	48.721	181.570	210.746	323.907
18.03.									
- PROTEZIONE CIVILE	7.700	502.452	215.500	806.298	502.452	139.386	202.414	257.640	363.066
TOTALE SEZIONE XVIII	3.909.794	6.752.644	4.910.892	8.428.965	6.544.147	2.752.903	2.553.305	1.683.465	3.791.244
- SEZIONE XIX - FONDI SPECIALI E DI RISERVA									
19.01.00.									
- FONDI SPECIALI PER PROVEDIMENTI LEGISLATIVI IN CORSO	15.659.485	2.482.305	15.659.485	2.599.995	-	-	-	-	-
19.02.00.									
- FONDO DI RISERVA PER SPESE OBBLIGATORIE E D'ORDINE	3.500.000	39.974	3.500.000	375.031	-	-	-	-	-
19.03.00.									
- FONDO DI RISERVA PER LE SPESE IMPREVISTE	296.000	-	296.000	7.001	-	-	-	-	-
19.04.00.									
- FONDO PER RIASSEGNAZIONE DEI RESIDUI PASSIVI PERENTI	1.000.000	2.560	1.000.000	2.560	-	-	-	-	-

SEQUE ALLEGATO 'C' CONSUNTIVO 1996. - CLASSIFICAZIONE FUNZIONALE DELLE SPESE FINALI DELLO STATO
(MILIONI DI LIRE)

	PREVISIONI INIZIALI COMPETENZA	PREVISIONI DEFINITIVE COMPETENZA	AUTORIZZAZ. INIZIALI CASSA	AUTORIZZAZ. DEFINITIVE CASSA	IMPEGNI	PAGAMENTI COMPETENZA	PAGAMENTI RESIDUI	RESIDUI PROVENIENTI ESERC. PREC.	RESIDUI NUOVA FORMAZIONE
19.05.00. - ALTRI	8.546.284	1.314.164	8.626.284	1.977.517	1.175.397	-	-	94.190	1.175.397
TOTALE SEZIONE XIX	29.001.769	3.839.003	29.081.769	4.962.104	1.175.397	-	-	94.190	1.175.397
- SEZIONE XX - INTERESSI DI DEBITI									
20.01.00. - SUL DEBITO PUBBLICO PATRIMONIALE	151.027.271	147.477.832	151.029.741	148.828.662	145.583.899	144.299.925	1.358.330	15.438	1.283.975
20.02.00. - SU DEBITI DI TESORERIA FLUTTUANTI	45.800.000	50.248.963	45.800.000	50.257.196	50.240.467	50.240.467	-	-	-
TOTALE SEZIONE XX	196.827.271	197.726.795	196.829.741	199.085.858	195.824.366	194.540.392	1.358.330	15.438	1.283.975
- SEZIONE XXI - ONERI NON RIPARTIBILI									
21.01.01. - SPESE PER L'ESECUZIONE DEL TRATTATO DI PACE	70.794	70.795	84.584	98.247	40.853	31.771	27.425	3.243	9.083
21.01.02. - RISARCIMENTO DANNI DI GUERRA	14.750	14.750	14.750	14.750	10.220	7.554	40	12.856	2.666

SEGUE ALLEGATO 'C'

CONSUNTIVO 1996. - CLASSIFICAZIONE FUNZIONALE DELLE SPESE FINALI DELLO STATO
(MILIONI DI LIRE)

	PREVISIONI INIZIALI COMPETENZA		AUTORIZZAZ. INIZIALI CASSA		AUTORIZZAZ. DEFINITIVE CASSA		IMPEGNI	PAGAMENTI COMPETENZA		PAGAMENTI RESIDUI		RESIDUI PROVENIENTI ESERC. PREC.		RESIDUI NUOVA FORMAZIONE
21.01.09.														
- ALTRI	9.505	9.124	9.505	9.125	-	-	-	-	-	-	-	5	-	-
21.01.														
- ONERI IN DIPENDENZA DELLA GUERRA	95.049	94.669	108.839	122.122	51.073	39.325	27.465	16.104	11.749					
21.02.01.														
- RESTITUZIONE E RIMBORSI D'IMPOSTE	22.078.100	27.493.501	27.101.100	40.959.863	27.478.578	14.570.502	11.093.253	16.880.961	12.908.075					
21.02.02.														
- VINCITE AL LOTTO	-	1.300	-	1.319	1.300	121	1.004.847	-	1.179					
21.02.09.														
- ALTRE	1.060	3.293.053	1.372	3.293.797	3.292.490	9.577	488	183	3.282.913					
21.02.														
- POSTE RETTIFICATIVE DELLE ENTRATE	22.079.160	30.787.854	27.102.472	44.254.979	30.772.368	14.580.200	12.098.588	16.881.144	16.192.167					
21.03.01.														
- BENI MOBILI	708.807	708.807	708.807	708.807	708.807	708.807	-	-	-					
21.03.02.														
- BENI IMMOBILI	250.000	250.000	250.000	720.000	250.000	101.440	470.000	-	148.560					
21.03.														
- AMMORTAMENTI	958.807	958.807	958.807	1.428.807	958.807	810.247	470.000	-	148.560					
21.05.00.														
- PENSIONI ORDINARIE	-	-	-	1	6	7	1.056.115	-	-					

SEQUE ALLEGATO 'C' CONSUNTIVO 1996. - CLASSIFICAZIONE FUNZIONALE DELLE SPESE FINALI DELLO STATO
(MILIONI DI LIRE)

	PREVISIONI INIZIALI COMPETENZA	PREVISIONI DEFINITIVE COMPETENZA	AUTORIZZAZ. INIZIALI CASSA	AUTORIZZAZ. DEFINITIVE CASSA	IMPEGNI	PAGAMENTI COMPETENZA	PAGAMENTI RESIDUI	RESIDUI PROVENIENTI ESERC. PREC.	RESIDUI NUOVA FORMAZIONE
22.02. - ALTRI DEBITI	1.960.680	1.725.266	1.960.680	1.730.266	1.241.848	1.181.377	6.689	-	60.471
TOTALE SEZIONE XXII	203.610.565	201.297.289	203.631.382	201.388.468	189.532.905	189.442.989	19.053	93.755	89.915
TOTALE SPESE	916.355.252	933.817.839	946.784.560	1.009.008.154	906.935.390	812.110.115	86.721.871	61.333.464	94.825.277

ALLEGATO C/1

SPESE - VARIAZIONI 1996 PER PROVVEDIMENTI E SEZIONI

	COMPETENZA	CASSA
	(MILIONI DI LIRE)	
LEGGE N.801 DEL 1977		
ISTITUZIONE E ORDINAMENTO DEI SERVIZI PER LE INFORMAZIONI E LA SICUREZZA E DISCIPLINA DEL SEGRETO DI STATO		
SEZIONE II - DIFESA NAZIONALE	180.000	180.000
SEZIONE IV - SICUREZZA PUBBLICA	87.500	87.500
SEZIONE XIX - FONDI SPECIALI E DI RISERVA	-567.500	-567.500
SEZIONE XXI - ONERI NON RIPARTIBILI	300.000	300.000
TOTALE LEGGE	0	0
LEGGE N.385 DEL 1978		
ADEGUAMENTO DELLA DISCIPLINA DEI COMPENSI PER LAVORO STRAORDINARIO AI DIPENDENTI DELLO STATO		
SEZIONE I - AMMINISTRAZIONE GENERALE	134.055	127.227
SEZIONE II - DIFESA NAZIONALE	24.467	23.974
SEZIONE III - GIUSTIZIA	19.226	18.351
SEZIONE IV - SICUREZZA PUBBLICA	191	169
SEZIONE V - RELAZIONI INTERNAZIONALI	5.870	5.532
SEZIONE VI - ISTRUZIONE E CULTURA	22.901	20.783
SEZIONE VII - UNIVERSITA' E RICERCA SCIENTIFICA	2.696	2.261
SEZIONE IX - LAVORO E PREVIDENZA SOCIALE	10.481	9.899
SEZIONE X - ASSISTENZA PUBBLICA	1.890	1.890
SEZIONE XI - IGIENE E SANITA'	5.892	5.164
SEZIONE XII - TRASPORTI, NAVIGAZIONE E COMUNICAZIONI	15.279	14.592
SEZIONE XIII - AGRICOLTURA E ALIMENTAZIONE	3.813	3.430

SEGUE : ALLEGATO C/1

	COMPETENZA	CASSA
	(MILIONI DI LIRE)	
SEZIONE XIV - INDUSTRIA, COMMERCIO E ARTIGIANATO	4.684	4.073
SEZIONE XVI - OPERE ED INTERVENTI ECONOMICI NON ATTRIBUIBILI A PARTICOLARI SETTORI	8.740	8.111
SEZIONE XIX - FONDI SPECIALI E DI RISERVA	-260.185	-245.457
TOTALE LEGGE	0	0
LEGGE N.468 DEL 1978		
RIFORMA DI ALCUNE NORME DI CONTABILITA' GENERALE DELLO STATO IN MATERIA DI BILANCIO		
SEZIONE IX - LAVORO E PREVIDENZA SOCIALE	75.000	75.000
SEZIONE XVII - FINANZA REGIONALE E LOCALE	234.950	234.950
SEZIONE XIX - FONDI SPECIALI E DI RISERVA	-278.950	-278.950
ARTICOLO 005		
SEZIONE I - AMMINISTRAZIONE GENERALE	699.557	625.251
SEZIONE II - DIFESA NAZIONALE	297.853	276.964
SEZIONE III - GIUSTIZIA	30	30
SEZIONE IV - SICUREZZA PUBBLICA	13.664	12.311
SEZIONE V - RELAZIONI INTERNAZIONALI	24.303	24.303
SEZIONE VI - ISTRUZIONE E CULTURA	91.981	1.593
SEZIONE VIII - EDILIZIA	691.202	3.063
SEZIONE IX - LAVORO E PREVIDENZA SOCIALE	451.026	450.157
SEZIONE X - ASSISTENZA PUBBLICA	7.078	7.078
SEZIONE XI - IGIENE E SANITA'	311.098	178.878
SEZIONE XII - TRASPORTI, NAVIGAZIONE E COMUNICAZIONI	5.471	-21.841
SEZIONE XIII - AGRICOLTURA E ALIMENTAZIONE	179.896	179.878

SEGUE : ALLEGATO C/1

	COMPETENZA	CASSA
	(MILIONI DI LIRE)	
SEZIONE XIV - INDUSTRIA, COMMERCIO E ARTIGIANATO	451.828	290.192
SEZIONE XV - INTERVENTI NELLE AREE DEPRESSE	77.198	55.665
SEZIONE XVI - OPERE ED INTERVENTI ECONOMICI NON ATTRIBUIBILI A PARTICOLARI SETTORI	67.850	55.775
SEZIONE XVII - FINANZA REGIONALE E LOCALE	1.134.595	1.126.408
SEZIONE XVIII - PROTEZIONE CIVILE E PUBBLICHE CALAMITA'	30.593	5.643
TOTALE ARTICOLO	4.535.223	3.271.348
ARTICOLO 007		
SEZIONE I - AMMINISTRAZIONE GENERALE	1.330.411	1.092.251
SEZIONE II - DIFESA NAZIONALE	299.150	303.164
SEZIONE III - GIUSTIZIA	61.144	61.144
SEZIONE IV - SICUREZZA PUBBLICA	277.730	279.190
SEZIONE V - RELAZIONI INTERNAZIONALI	298.527	298.403
SEZIONE VI - ISTRUZIONE E CULTURA	200.484	200.484
SEZIONE VII - UNIVERSITA' E RICERCA SCIENTIFICA	47.494	48.160
SEZIONE VIII - EDILIZIA	1.183	1.183
SEZIONE IX - LAVORO E PREVIDENZA SOCIALE	174.501	174.501
SEZIONE X - ASSISTENZA PUBBLICA	37.667	41.267
SEZIONE XI - IGIENE E SANITA'	193.500	132.600
SEZIONE XII - TRASPORTI, NAVIGAZIONE E COMUNICAZIONI	86.776	92.141
SEZIONE XIII - AGRICOLTURA E ALIMENTAZIONE	47.708	51.145
SEZIONE XIV - INDUSTRIA, COMMERCIO E ARTIGIANATO	75.326	75.206
SEZIONE XVI - OPERE ED INTERVENTI ECONOMICI NON ATTRIBUIBILI A PARTICOLARI SETTORI	115.354	120.099

SEGUE : ALLEGATO C/1

	COMPETENZA	CASSA
	(MILIONI DI LIRE)	
SEZIONE XVII - FINANZA REGIONALE E LOCALE	30.145	30.145
SEZIONE XVIII - PROTEZIONE CIVILE E PUBBLICHE CALAMITA'	65.281	65.281
SEZIONE XIX - FONDI SPECIALI E DI RISERVA	-3.460.026	-3.191.088
SEZIONE XXI - ONERI NON RIPARTIBILI	92.645	94.724
SEZIONE XXII - RIMBORSO DI PRESTITI	25.000	30.000
TOTALE ARTICOLO	0	0
ARTICOLO 008		
SEZIONE III - GIUSTIZIA	31	31
SEZIONE VI - ISTRUZIONE E CULTURA	108.290	108.290
SEZIONE VII - UNIVERSITA' E RICERCA SCIENTIFICA	8.095	8.095
SEZIONE VIII - EDILIZIA	160.149	160.149
SEZIONE IX - LAVORO E PREVIDENZA SOCIALE	4.792	4.792
SEZIONE XI - IGIENE E SANITA'	6.349	6.349
SEZIONE XII - TRASPORTI, NAVIGAZIONE E COMUNICAZIONI	48.496	48.496
SEZIONE XIII - AGRICOLTURA E ALIMENTAZIONE	46.151	46.151
SEZIONE XIV - INDUSTRIA, COMMERCIO E ARTIGIANATO	191.556	191.556
SEZIONE XV - INTERVENTI NELLE AREE DEPRESSE	5.975	5.975
SEZIONE XVI - OPERE ED INTERVENTI ECONOMICI NON ATTRIBUIBILI A PARTICOLARI SETTORI	241.012	241.012
SEZIONE XVII - FINANZA REGIONALE E LOCALE	17.517	17.517
SEZIONE XVIII - PROTEZIONE CIVILE E PUBBLICHE CALAMITA'	9.027	9.027
SEZIONE XIX - FONDI SPECIALI E DI RISERVA	-847.440	-847.440
TOTALE ARTICOLO	0	0

SEGUE : ALLEGATO C/1

	COMPETENZA	CASSA
	(MILIONI DI LIRE)	
ARTICOLO 009		
SEZIONE I - AMMINISTRAZIONE GENERALE	49.684	46.769
SEZIONE II - DIFESA NAZIONALE	20.160	20.100
SEZIONE III - GIUSTIZIA	7.200	7.200
SEZIONE IV - SICUREZZA PUBBLICA	27.500	26.500
SEZIONE V - RELAZIONI INTERNAZIONALI	57.946	57.946
SEZIONE VI - ISTRUZIONE E CULTURA	1.717	1.717
SEZIONE VII - UNIVERSITA' E RICERCA SCIENTIFICA	3.458	458
SEZIONE IX - LAVORO E PREVIDENZA SOCIALE	11.284	11.284
SEZIONE X - ASSISTENZA PUBBLICA	2.000	2.000
SEZIONE XI - IGIENE E SANITA'	1.629	1.620
SEZIONE XII - TRASPORTI, NAVIGAZIONE E COMUNICAZIONI	16.047	16.047
SEZIONE XIII - AGRICOLTURA E ALIMENTAZIONE	1.141	1.141
SEZIONE XIV - INDUSTRIA, COMMERCIO E ARTIGIANATO	2.173	2.156
SEZIONE XVI - OPERE ED INTERVENTI ECONOMICI NON ATTRIBUIBILI A PARTICOLARI SETTORI	10.062	10.062
SEZIONE XVIII - PROTEZIONE CIVILE E PUBBLICHE CALAMITA'	84.000	84.000
SEZIONE XIX - FONDI SPECIALI E DI RISERVA	-296.000	-288.999
TOTALE ARTICOLO	0	0
ARTICOLO 010		
SEZIONE V - RELAZIONI INTERNAZIONALI	-610	-610
SEZIONE X - ASSISTENZA PUBBLICA	-4.000	0
SEZIONE XVI - OPERE ED INTERVENTI ECONOMICI NON ATTRIBUIBILI A PARTICOLARI SETTORI	-1.045	-1.045

SEGUE : ALLEGATO C/1

	COMPETENZA	CASSA
	(MILIONI DI LIRE)	
SEZIONE XIX - FONDI SPECIALI E DI RISERVA	5.655	1.655
TOTALE ARTICOLO	0	0
ARTICOLO 012		
SEZIONE I - AMMINISTRAZIONE GENERALE	1.470	935
SEZIONE III - GIUSTIZIA	343	343
SEZIONE X - ASSISTENZA PUBBLICA	225	225
SEZIONE XIV - INDUSTRIA, COMMERCIO E ARTIGIANATO	78	78
TOTALE ARTICOLO	2.116	1.581
ARTICOLO 017		
SEZIONE I - AMMINISTRAZIONE GENERALE	6.266.802	6.247.067
SEZIONE II - DIFESA NAZIONALE	341.951	218.586
SEZIONE III - GIUSTIZIA	389	1.867
SEZIONE IV - SICUREZZA PUBBLICA	64.414	72.745
SEZIONE V - RELAZIONI INTERNAZIONALI	208	489
SEZIONE VI - ISTRUZIONE E CULTURA	12.340	577.471
SEZIONE VII - UNIVERSITA' E RICERCA SCIENTIFICA	48	63.040
SEZIONE VIII - EDILIZIA	25.513	16.818
SEZIONE IX - LAVORO E PREVIDENZA SOCIALE	80.905	79.594
SEZIONE X - ASSISTENZA PUBBLICA	205	884
SEZIONE XI - IGIENE E SANITA'	22.763	1.888.137
SEZIONE XII - TRASPORTI, NAVIGAZIONE E COMUNICAZIONI	102.493	1.057.643
SEZIONE XIII - AGRICOLTURA E ALIMENTAZIONE	20.733	16.460
SEZIONE XIV - INDUSTRIA, COMMERCIO E ARTIGIANATO	396.938	399.994

SEGUE : ALLEGATO C/1

	COMPETENZA	CASSA
	(MILIONI DI LIRE)	
SEZIONE XV - INTERVENTI NELLE AREE DEPRESSE	2.669.193	3.599.202
SEZIONE XVI - OPERE ED INTERVENTI ECONOMICI NON ATTRIBUIBILI A PARTICOLARI SETTORI	41.219	103.924
SEZIONE XVII - FINANZA REGIONALE E LOCALE	64.485	152.754
SEZIONE XVIII - PROTEZIONE CIVILE E PUBBLICHE CALAMITA'	25.728	37.342
SEZIONE XXI - ONERI NON RIPARTIBILI	0	1.831
TOTALE ARTICOLO	10.136.327	14.535.848
TOTALE LEGGE	14.704.667	17.839.778

LEGGE N.219 DEL 1981

CONVERSIONE IN LEGGE, CON MODIFICAZIONI, DEL
DECRETO-LEGGE 19 MARZO 1981, N.75, RECANTE
ULTERIORI INTERVENTI IN FAVORE DELLE
POPOLAZIONI COLPITE DAGLI EVENTI SISMICI DEL
NOVEMBRE 1980 E DEL FEBBRAIO 1981.
PROVVEDIMENTI ORGANICI PER LA RICOSTRUZIONE
E LO SVILUPPO DEI TERRITORI COLPITI

SEZIONE XV - INTERVENTI NELLE AREE DEPRESSE	95.000	0
SEZIONE XIX - FONDI SPECIALI E DI RISERVA	-95.000	0
TOTALE LEGGE	0	0

LEGGE N.363 DEL 1984

CONVERSIONE IN LEGGE, CON MODIFICAZIONI, DEL
DECRETO-LEGGE 26 MAGGIO 1984, N. 159, RECANTE
INTERVENTI URGENTI IN FAVORE DELLE
POPOLAZIONI COLPITE DAI MOVIMENTI SISMICI
DEL 29 APRILE 1984 IN UMBRIA E DEL 7 E 11
MAGGIO 1984 IN ABRUZZO, MOLISE, LAZIO E
CAMPANIA.

SEZIONE XVIII - PROTEZIONE CIVILE E PUBBLICHE CALAMITA'	39.980	39.980
TOTALE LEGGE	39.980	39.980

SEGUE : ALLEGATO C/1

	COMPETENZA	CASSA
	(MILIONI DI LIRE)	
LEGGE N.64 DEL 1986		
DISCIPLINA ORGANICA DELL'INTERVENTO STRAORDINARIO NEL MEZZOGIORNO.		
SEZIONE XV - INTERVENTI NELLE AREE DEPRESSE	2.769.050	2.769.050
TOTALE LEGGE	2.769.050	2.769.050
LEGGE FINANZIARIA N.41 DEL 1986		
DISPOSIZIONI PER LA FORMAZIONE DEL BILANCIO ANNUALE E PLURIENNALE DELLO STATO (LEGGE FINANZIARIA 1986)		
ARTICOLO 014		
SEZIONE II - DIFESA NAZIONALE	5.306	5.306
SEZIONE VI - ISTRUZIONE E CULTURA	16.206	16.206
SEZIONE VII - UNIVERSITA' E RICERCA SCIENTIFICA	2.168	2.168
SEZIONE VIII - EDILIZIA	1.205	1.205
SEZIONE XVII - FINANZA REGIONALE E LOCALE	17.491	17.491
TOTALE ARTICOLO	42.376	42.376
TOTALE LEGGE	42.376	42.376
LEGGE FINANZIARIA N.910 DEL 1986		
DISPOSIZIONI PER LA FORMAZIONE DEL BILANCIO ANNUALE E PLURIENNALE DELLO STATO (LEGGE FINANZIARIA 1987)		
ARTICOLO 006		
SEZIONE XVIII - PROTEZIONE CIVILE E PUBBLICHE CALAMITA'	446.075	446.075
TOTALE ARTICOLO	446.075	446.075
TOTALE LEGGE	446.075	446.075

SEGUE : ALLEGATO C/1

	COMPETENZA	CASSA
	(MILIONI DI LIRE)	
LEGGI N. 554 DEL 1988		
DISPOSIZIONI IN MATERIA DI PUBBLICO IMPIEGO		
SEZIONE VI - ISTRUZIONE E CULTURA	-13.704	-13.704
SEZIONE XII - TRASPORTI, NAVIGAZIONE E COMUNICAZIONI	-1.561	-1.561
SEZIONE XVII - FINANZA REGIONALE E LOCALE	15.266	15.266
TOTALE LEGGE	0	0
LEGGI N. 555 DEL 1988		
DISPOSIZIONI IN MATERIA DI INTERVENTI FINANZIARI PER IL SETTORI DELLO SPETTACOLO		
SEZIONE VI - ISTRUZIONE E CULTURA	8.600	8.600
SEZIONE XIV - INDUSTRIA, COMMERCIO E ARTIGIANATO	307	307
SEZIONE XXI - ONERI NON RIPARTIBILI	-8.907	-8.907
TOTALE LEGGE	0	0
LEGGI FINANZIARIA N. 67 DEL 1988		
DISPOSIZIONI PER LA FORMAZIONE DEL BILANCIO ANNUALE E PLURIENNALE DELLO STATO (L.F. 88)		
ARTICOLO 017		
SEZIONE XVII - FINANZA REGIONALE E LOCALE	76.962	76.962
TOTALE ARTICOLO	76.962	76.962
TOTALE LEGGE	76.962	76.962
LEGGI N. 160 DEL 1989		
CONVERSIONE IN LEGGE, CON MODIFICAZIONI, DEL DECRETO-LEGGE 4 MARZO 1989, N. 77, RECANTE DISPOSIZIONI URGENTI IN MATERIA DI TRASPORTI		

SEGUE : ALLEGATO C/1

	COMPETENZA	CASSA
	(MILIONI DI LIRE)	
E DI CONCESSIONI MARITTIME		
SEZIONE IX - LAVORO E PREVIDENZA SOCIALE	25.179	25.179
SEZIONE XII - TRASPORTI, NAVIGAZIONE E COMUNICAZIONI	-25.179	-25.179
ARTICOLO 009		
SEZIONE IX - LAVORO E PREVIDENZA SOCIALE	14.931	14.931
SEZIONE XII - TRASPORTI, NAVIGAZIONE E COMUNICAZIONI	-14.931	-14.931
TOTALE ARTICOLO	0	0
TOTALE LEGGE	0	0
DECRETO PRESID. REPUBBL. N.309 DEL 1990		
TESTO UNICO DELLE LEGGI IN MATERIA DI DISCIPLINA DEGLI STUPEFACENTI E SOSTANZE PSICOTROPE, PREVENZIONE, CURA E RIABILITAZIONE DEI RELATIVI STATI DI TOSSICODIPENDENZA.		
SEZIONE I - AMMINISTRAZIONE GENERALE	7.940	11.017
SEZIONE II - DIFESA NAZIONALE	0	7.528
SEZIONE III - GIUSTIZIA	0	12.200
SEZIONE IV - SICUREZZA PUBBLICA	0	10.105
SEZIONE VI - ISTRUZIONE E CULTURA	0	50.715
SEZIONE VII - UNIVERSITA' E RICERCA SCIENTIFICA	0	2.907
SEZIONE IX - LAVORO E PREVIDENZA SOCIALE	0	536
SEZIONE X - ASSISTENZA PUBBLICA	-7.940	-100.167
SEZIONE XI - IGIENE E SANITA'	0	5.160
TOTALE LEGGE	0	0

SEGUE : ALLEGATO C/1

COMPETENZA	CASSA
(MILIONI DI LIRE)	

LEGGE N.32 DEL 1992

DISPOSIZIONI IN ORDINE ALLA RICOSTRUZIONE
NEI TERRITORI DI CUI AL TESTO UNICO DELLE
LEGGI PER GLI INTERVENTI NEI TERRITORI DELLA
CAMPANIA, BASILICATA, PUGLIA E CALABRIA
COLPITI DAGLI EVENTI SISMICI DEL NOVEMBRE
1980, DEL FEBBRAIO 1981 E DEL MARZO 1982,
APPROVATO CON DECRETO LEGISLATIVO 30 MARZO
1990, N. 76

ARTICOLO 001

SEZIONE XVIII - PROTEZIONE CIVILE E PUBBLICHE CALAMITA'	1.100.000	0
TOTALE ARTICOLO	1.100.000	0
TOTALE LEGGE	1.100.000	0

LEGGE N.157 DEL 1992

NORME PER LA PROTEZIONE DELLA FAUNA
SELVATICA OMEOTERMA E PER IL PRELIEVO
VENATORIO

SEZIONE XIII - AGRICOLTURA E ALIMENTAZIONE	8.167	8.167
SEZIONE XIX - FONDI SPECIALI E DI RISERVA	-8.167	-8.167
TOTALE LEGGE	0	0

LEGGE N.225 DEL 1992

ISTITUZIONE DEL SERVIZIO NAZIONALE DELLA
PROTEZIONE CIVILE.

SEZIONE I - AMMINISTRAZIONE GENERALE	30.330	30.690
SEZIONE XVIII - PROTEZIONE CIVILE E PUBBLICHE CALAMITA'	-30.330	-30.690
TOTALE LEGGE	0	0

SEGUE : ALLEGATO C/1

	COMPETENZA	CASSA
	(MILIONI DI LIRE)	
LEGGI		
LEGGI N.390 DEL 1992		
INTERVENTI STRAORDINARI DI CARATTERE UMANITARIO A FAVORE DEGLI SFOLLATI DELLE REPUBBLICHE SORTE NEI TERRITORI DELLA EX JUGOSLAVIA, NONCHE' MISURE URGENTI IN MATERIA DI RAPPORTI INTERNAZIONALI E DI ITALIANI ALL'ESTERO		
SEZIONE II - DIFESA NAZIONALE	5.000	5.000
SEZIONE V - RELAZIONI INTERNAZIONALI	7.500	7.500
SEZIONE X - ASSISTENZA PUBBLICA	-14.200	-14.200
SEZIONE XI - IGIENE E SANITA'	1.700	1.700
TOTALE LEGGE	0	0
LEGGI N.421 DEL 1992		
DELEGA AL GOVERNO PER LA RAZIONALIZZAZIONE E LA REVISIONE DELLE DISCIPLINE IN MATERIA DI SANITA', DI PUBBLICO IMPIEGO, DI PREVIDENZA E DI FINANZA TERRITORIALE		
SEZIONE XVII - FINANZA REGIONALE E LOCALE	1.750.000	1.750.000
TOTALE LEGGE	1.750.000	1.750.000
DECRETI		
DECRETO LEGISLATIVO N.29 DEL 1993		
RAZIONALIZZAZIONE DELLA ORGANIZZAZIONE DELLE AMMINISTRAZIONI PUBBLICHE E REVISIONE DELLA DISCIPLINA IN MATERIA DI PUBBLICO IMPIEGO, A NORMA DELL'ARTICOLO 2 DELLA LEGGE 23 OTTOBRE 1992, N. 421.		
SEZIONE VI - ISTRUZIONE E CULTURA	1.757.320	1.757.320
SEZIONE XVIII - PROTEZIONE CIVILE E PUBBLICHE CALAMITA'	64.692	105.692
SEZIONE XIX - FONDI SPECIALI E DI RISERVA	-1.822.012	-1.863.012

SEGUE : ALLEGATO C/1

	COMPETENZA	CASSA
	(MILIONI DI LIRE)	
TOTALE LEGGE	0	0
DECRETO LEGISLATIVO N.96 DEL 1993		
TRASFERIMENTO DEI SOPPRESSI DIPARTIMENTO PER GLI INTERVENTI STRAORDINARI NEL MEZZOGIORNO E AGENZIA PER LA PROMOZIONE DELLO SVILUPPO DEL MEZZOGIORNO, IN ATTUAZIONE DELL'ARTICOLO 3 DELLA LEGGE 19 DICEMBRE 1992, N. 488		
SEZIONE I - AMMINISTRAZIONE GENERALE	2.791	3.245
SEZIONE VI - ISTRUZIONE E CULTURA	29.728	29.728
SEZIONE XV - INTERVENTI NELLE AREE DEPRESSE	-2.100.155	-2.100.155
SEZIONE XVI - OPERE ED INTERVENTI ECONOMICI NON ATTRIBIBILI A PARTICOLARI SETTORI	2.091.050	2.091.050
SEZIONE XVII - FINANZA REGIONALE E LOCALE	0	22.966
SEZIONE XIX - FONDI SPECIALI E DI RISERVA	0	-23.420
TOTALE LEGGE	23.414	23.414
LEGGE N.133 DEL 1994		
ULTERIORI INTERVENTI CORRETTIVI DI FINANZA PUBBLICA PER L'ANNO 1994		
SEZIONE I - AMMINISTRAZIONE GENERALE	-2.348	0
TOTALE LEGGE	-2.348	0
LEGGE N.35 DEL 1995		
CONVERSIONE IN LEGGE, CON MODIFICAZIONI, DEL DECRETO-LEGGE 19 DICEMBRE 1994, N. 691, RECANTE MISURE URGENTI PER LA RICOSTRUZIONE E LA RIPRESA DELLE ATTIVITA' PRODUTTIVE NELLE ZONE COLPITE DALLE ECCEZIONALI AVVERSITA' ATMOSFERICHE E DAGLI EVENTI ALLUVIONALI NELLA PRIMA DECADE DEL MESE DI NOVEMBRE 1994.		

SEGUE : ALLEGATO C/1

	COMPETENZA	CASSA
	(MILIONI DI LIRE)	
SEZIONE VII - UNIVERSITA' E RICERCA SCIENTIFICA	6.500	6.500
SEZIONE VIII - EDILIZIA	500	500
SEZIONE XIII - AGRICOLTURA E ALIMENTAZIONE	10.000	10.000
SEZIONE XVI - OPERE ED INTERVENTI ECONOMICI NON ATTRIBUIBILI A PARTICOLARI SETTORI	2.000	2.000
SEZIONE XVII - FINANZA REGIONALE E LOCALE	149.700	149.700
SEZIONE XVIII - PROTEZIONE CIVILE E PUBBLICHE CALAMITA'	1.079.700	1.079.700
SEZIONE XIX - FONDI SPECIALI E DI RISERVA	-71.700	-71.700
SEZIONE XX - INTERESSI DI DEBITI	166.000	166.000
TOTALE LEGGE	1.342.700	1.342.700
LEGGE N.85 DEL 1995		
MISURE URGENTI PER IL RISANAMENTO DELLA FINANZA PUBBLICA E PER L'OCCUPAZIONE NELLE AREE DEPRESSE		
SEZIONE XV - INTERVENTI NELLE AREE DEPRESSE	114.000	114.000
TOTALE LEGGE	114.000	114.000
LEGGE N.335 DEL 1995		
RIFORMA DEL SISTEMA PENSIONISTICO OBBLIGATORIO E COMPLEMENTARE		
SEZIONE I - AMMINISTRAZIONE GENERALE	2.237	2.237
SEZIONE II - DIFESA NAZIONALE	140.000	140.000
SEZIONE IV - SICUREZZA PUBBLICA	50.000	50.000
SEZIONE IX - LAVORO E PREVIDENZA SOCIALE	-266.504	-266.504
SEZIONE XVII - FINANZA REGIONALE E LOCALE	3.267	3.267

SEGUE : ALLEGATO C/1

	COMPETENZA	CASSA
	(MILIONI DI LIRE)	
SEZIONE XXI - ONERI NON RIPARTIBILI	71.000	71.000
ARTICOLO 002		
SEZIONE I - AMMINISTRAZIONE GENERALE	596	596
SEZIONE IX - LAVORO E PREVIDENZA SOCIALE	-596	-596
TOTALE ARTICOLO	0	0
TOTALE LEGGE	0	0
LEGGI N.341 DEL 1995		
CONVERSIONE IN LEGGE, CON MODIFICAZIONI, DEL DECRETO-LEGGE 23 GIUGNO 1995, N.244, RECANTE MISURE DIRETTE AD ACCELERARE IL COMPLETAMENTO DEGLI INTERVENTI PUBBLICI E LA REALIZZAZIONE DEI NUOVI INTERVENTI NELLE AREE DEPRESSE		
SEZIONE XI - IGIENE E SANITA'	-145.000	-145.000
SEZIONE XX - INTERESSI DI DEBITI	105.414	105.414
SEZIONE XXII - RIMBORSO DI PRESTITI	39.586	39.586
TOTALE LEGGE	0	0
LEGGI N.474 DEL 1995		
RATIFICA ED ESECUZIONE DELL'ACCORDO DI COPRODUZIONE CINEMATOGRAFICA TRA IL GOVERNO DELLA REPUBBLICA ITALIANA ED IL GOVERNO D'AUSTRALIA, CON ALLEGATO E SCAMBIO DI NOTE INTERPRETATIVO, FATTO A ROMA IL 28 GIUGNO 1993		
ARTICOLO 003		
SEZIONE V - RELAZIONI INTERNAZIONALI	17	17
SEZIONE XIX - FONDI SPECIALI E DI RISERVA	-17	-17
TOTALE ARTICOLO	0	0

SEGUE : ALLEGATO C/1

	COMPETENZA	CASSA
	(MILIONI DI LIRE)	
TOTALE LEGGE	0	0
LEGGE N.475 DEL 1995		
RATIFICA ED ESECUZIONE DELL'ACCORDO DI COLLABORAZIONE TURISTICA TRA LA REPUBBLICA ITALIANA E LA ROMANIA FIRMATO A TRIESTE IL 15 APRILE 1993		
ARTICOLO 003		
SEZIONE V - RELAZIONI INTERNAZIONALI	6	6
SEZIONE XIX - FONDI SPECIALI E DI RISERVA	-6	-6
TOTALE ARTICOLO	0	0
TOTALE LEGGE	0	0
LEGGE N.476 DEL 1995		
RATIFICA ED ESECUZIONE DELL'ACCORDO TRA IL GOVERNO DELLA REPUBBLICA TUNISINA E L'ITALIA IN MATERIA DI TRASPORTI INTERNAZIONALI SU STRADA, FATTO A TUNISI IL 28 NOVEMBRE 1990		
SEZIONE XII - TRASPORTI, NAVIGAZIONE E COMUNICAZIONI	5	5
SEZIONE XIX - FONDI SPECIALI E DI RISERVA	-5	-5
TOTALE LEGGE	0	0
LEGGE N.477 DEL 1995		
RATIFICA ED ESECUZIONE DELL'ACCORDO DI COOPERAZIONE TRA LA REPUBBLICA ITALIANA E LA REPUBBLICA DEL CILE NELLA LOTTA CONTRO IL TERRORISMO, LA CRIMINALITA' ORGANIZZATA ED IL TRAFFICO DELLA DROGA, FATTO A ROMA IL 16 OTTOBRE 1992		
ARTICOLO 003		
SEZIONE V - RELAZIONI INTERNAZIONALI	107	107

SEGUE : ALLEGATO C/1

	COMPETENZA	CASSA
	(MILIONI DI LIRE)	
SEZIONE XIX - FONDI SPECIALI E DI RISERVA	-107	-107
TOTALE ARTICOLO	0	0
TOTALE LEGGE	0	0
LEGGE N.479 DEL 1995		
RATIFICA ED ESECUZIONE DELLA CONVENZIONE SULL'AMMISSIONE TEMPORANEA DI MERCI CON ANNESI, FATTA A ISTANBUL IL 26 GIUGNO 1990		
ARTICOLO 003		
SEZIONE V - RELAZIONI INTERNAZIONALI	6	6
SEZIONE XIX - FONDI SPECIALI E DI RISERVA	-6	-6
TOTALE ARTICOLO	0	0
TOTALE LEGGE	0	0
LEGGE N.496 DEL 1995		
RATIFICA ED ESECUZIONE DELLA CONVENZIONE SULLA PROIBIZIONE DELLO SVILUPPO, PRODUZIONE, IMMAGAZZINAGGIO E USO DI ARMI CHIMICHE E SULLA LORO DISTRUZIONE, CON ANNESI, FATTA A PARIGI IL 13 GENNAIO 1993		
ARTICOLO 014		
SEZIONE V - RELAZIONI INTERNAZIONALI	7.079	7.079
SEZIONE XIV - INDUSTRIA, COMMERCIO E ARTIGIANATO	21	21
SEZIONE XIX - FONDI SPECIALI E DI RISERVA	-7.100	-7.100
TOTALE ARTICOLO	0	0
TOTALE LEGGE	0	0
LEGGE N.505 DEL 1995		
PARTECIPAZIONE ITALIANA AD ORGANISMI INTERNAZIONALI E DISPOSIZIONI RELATIVE AD ENTI SOTTOPOSTI ALLA VIGILANZA DEL MINISTERO		

SEGUE : ALLEGATO C/1

	COMPETENZA	CASSA
	(MILIONI DI LIRE)	
DEGLI AFFARI ESTERI		
ARTICOLO 018		
SEZIONE V - RELAZIONI INTERNAZIONALI	1.600	1.600
SEZIONE XIX - FONDI SPECIALI E DI RISERVA	-1.600	-1.600
TOTALE ARTICOLO	0	0
TOTALE LEGGE	0	0
LEGGE N.522 DEL 1995		
RATIFICA ED ESECUZIONE DELLA CONVENZIONE CONTRO IL DOPING, CON APPENDICE, FATTA A STRASBURGO IL 16 NOVEMBRE 1989		
SEZIONE XI - IGIENE E SANITA'	6	6
SEZIONE XIX - FONDI SPECIALI E DI RISERVA	-6	-6
TOTALE LEGGE	0	0
LEGGE N.549 DEL 1995		
MISURE DI RAZIONALIZZAZIONE DELLA FINANZA PUBBLICA		
ARTICOLO 003		
SEZIONE I - AMMINISTRAZIONE GENERALE	-1.300	0
TOTALE ARTICOLO	-1.300	0
TOTALE LEGGE	-1.300	0
DECRETO LEGGE N.509 DEL 1995		
DISPOSIZIONI URGENTI IN MATERIA DI STRUTTURE E DI SPESE DEL SERVIZIO SANITARIO NAZIONALE		
SEZIONE XI - IGIENE E SANITA'	8.500	8.500
SEZIONE XIX - FONDI SPECIALI E DI RISERVA	-8.500	-8.500

SEGUE : ALLEGATO C/1

	COMPETENZA	CASSA
	(MILIONI DI LIRE)	
TOTALE LEGGE	0	0
DECRETO LEGGE N.565 DEL 1995		
MISURE DI COMPLETAMENTO DELLA MANOVRA DI FINANZA PUBBLICA		
SEZIONE I - AMMINISTRAZIONE GENERALE	-8.923	-8.923
SEZIONE II - DIFESA NAZIONALE	-1.001	-1.001
SEZIONE III - GIUSTIZIA	-3.352	-3.352
SEZIONE IV - SICUREZZA PUBBLICA	-706	-706
SEZIONE V - RELAZIONI INTERNAZIONALI	-33	-33
SEZIONE VI - ISTRUZIONE E CULTURA	-28.244	-28.244
SEZIONE VII - UNIVERSITA' E RICERCA SCIENTIFICA	-22.706	-22.706
SEZIONE VIII - EDILIZIA	-17.637	-17.637
SEZIONE IX - LAVORO E PREVIDENZA SOCIALE	-8.531	-8.531
SEZIONE X - ASSISTENZA PUBBLICA	-150.457	-150.457
SEZIONE XI - IGIENE E SANITA'	-2.373	-2.373
SEZIONE XII - TRASPORTI, NAVIGAZIONE E COMUNICAZIONI	-418.482	-418.482
SEZIONE XIII - AGRICOLTURA E ALIMENTAZIONE	-6.368	-6.368
SEZIONE XIV - INDUSTRIA, COMMERCIO E ARTIGIANATO	-4.121	-4.121
SEZIONE XVI - OPERE ED INTERVENTI ECONOMICI NON ATTRIBUIBILI A PARTICOLARI SETTORI	-193.558	-193.558
SEZIONE XVII - FINANZA REGIONALE E LOCALE	-510	-510
SEZIONE XVIII - PROTEZIONE CIVILE E PUBBLICHE CALAMITA'	-779	-779
SEZIONE XXI - ONERI NON RIPARTIBILI	-105	-105

SEGUE : ALLEGATO C/1

	COMPETENZA	CASSA
	(MILIONI DI LIRE)	
TOTALE LEGGE	-867.886	-867.886
DECRETO LEGGE N.567 DEL 1995		
ADEGUAMENTO DELLE ENTRATE ORDINARIE DELLA REGIONE FRIULI VENEZIA GIULIA PER L'ANNO 1995, NONCHE' UTILIZZAZIONE DEGLI STANZIAMENTI RELATIVI AL FONDO PER TRIESTE		
ARTICOLO 001		
SEZIONE XVII - FINANZA REGIONALE E LOCALE	75.000	75.000
SEZIONE XIX - FONDI SPECIALI E DI RISERVA	-75.000	-75.000
TOTALE ARTICOLO	0	0
TOTALE LEGGE	0	0
DECRETO LEGGE N.574 DEL 1995		
RIPARTO ONERI DERIVANTI DAGLI INCREMENTI ALIQUOTE CONTRIBUTIVE		
SEZIONE I - AMMINISTRAZIONE GENERALE	25.438	25.438
SEZIONE II - DIFESA NAZIONALE	27.240	27.240
SEZIONE III - GIUSTIZIA	18.067	18.067
SEZIONE IV - SICUREZZA PUBBLICA	35.032	35.032
SEZIONE V - RELAZIONI INTERNAZIONALI	490	490
SEZIONE VI - ISTRUZIONE E CULTURA	112.845	112.845
SEZIONE VII - UNIVERSITA' E RICERCA SCIENTIFICA	-20.928	-20.928
SEZIONE VIII - EDILIZIA	-320	-320
SEZIONE IX - LAVORO E PREVIDENZA SOCIALE	-18.610	-18.610
SEZIONE X - ASSISTENZA PUBBLICA	-1.180	-1.180
SEZIONE XI - IGIENE E SANITA'	-5.616	-5.616

SEGUE : ALLEGATO C/1

	COMPETENZA	CASSA
	(MILIONI DI LIRE)	
SEZIONE XII - TRASPORTI, NAVIGAZIONE E COMUNICAZIONI	-101.065	-101.065
SEZIONE XIII - AGRICOLTURA E ALIMENTAZIONE	-6.311	-6.311
SEZIONE XIV - INDUSTRIA, COMMERCIO E ARTIGIANATO	-10.441	-10.441
SEZIONE XVI - OPERE ED INTERVENTI ECONOMICI NON ATTRIBUIBILI A PARTICOLARI SETTORI	355	355
SEZIONE XVII - FINANZA REGIONALE E LOCALE	-1.349	-1.349
SEZIONE XVIII - PROTEZIONE CIVILE E PUBBLICHE CALAMITA'	3.528	3.528
SEZIONE XIX - FONDI SPECIALI E DI RISERVA	12.315	12.315
SEZIONE XXI - ONERI NON RIPARTIBILI	509	509
TOTALE LEGGE	69.999	69.999

LEGGE DI BILANCIO N.551 DEL 1995

BILANCIO DI PREVISIONE DELLO STATO PER L'ANNO FINANZIARIO 1996 E BILANCIO PLURIENNALE PER IL TRIENNIO 1996-1998.

SEZIONE I - AMMINISTRAZIONE GENERALE	-156.814	-159.272
SEZIONE III - GIUSTIZIA	20.771	20.771
SEZIONE IV - SICUREZZA PUBBLICA	137.500	137.500
SEZIONE VI - ISTRUZIONE E CULTURA	5.241	7.382
SEZIONE X - ASSISTENZA PUBBLICA	0	11.000
SEZIONE XIV - INDUSTRIA, COMMERCIO E ARTIGIANATO	-20	297
SEZIONE XVII - FINANZA REGIONALE E LOCALE	55.439	44.439
SEZIONE XXI - ONERI NON RIPARTIBILI	-62.117	-62.117

ARTICOLO 002

SEGUE : ALLEGATO C/1

	COMPETENZA	CASSA
	(MILIONI DI LIRE)	
SEZIONE I - AMMINISTRAZIONE GENERALE	5.547	5.547
SEZIONE VI - ISTRUZIONE E CULTURA	-300	-300
SEZIONE XVI - OPERE ED INTERVENTI ECONOMICI NON ATTRIBUIBILI A PARTICOLARI SETTORI	-457	-457
SEZIONE XVII - FINANZA REGIONALE E LOCALE	-443	-443
SEZIONE XVIII - PROTEZIONE CIVILE E PUBBLICHE CALAMITA'	-4.347	-4.347
TOTALE ARTICOLO	0	0
ARTICOLO 003		
SEZIONE I - AMMINISTRAZIONE GENERALE	139.060	109.664
SEZIONE III - GIUSTIZIA	230	230
SEZIONE IV - SICUREZZA PUBBLICA	17.600	17.600
SEZIONE V - RELAZIONI INTERNAZIONALI	-14.000	-14.000
SEZIONE VI - ISTRUZIONE E CULTURA	188.790	142.790
SEZIONE VII - UNIVERSITA' E RICERCA SCIENTIFICA	237.531	309.991
SEZIONE IX - LAVORO E PREVIDENZA SOCIALE	2.822.500	2.822.500
SEZIONE X - ASSISTENZA PUBBLICA	1.700	1.700
SEZIONE XIV - INDUSTRIA, COMMERCIO E ARTIGIANATO	37.408	37.408
SEZIONE XVI - OPERE ED INTERVENTI ECONOMICI NON ATTRIBUIBILI A PARTICOLARI SETTORI	377.375	350.350
SEZIONE XVII - FINANZA REGIONALE E LOCALE	-327.025	-327.025
SEZIONE XIX - FONDI SPECIALI E DI RISERVA	-3.481.169	-3.458.233
TOTALE ARTICOLO	0	-7.025
ARTICOLO 005		
SEZIONE VI - ISTRUZIONE E CULTURA	12.372	12.372
SEZIONE XVII - FINANZA REGIONALE E LOCALE	20.511	20.511

SEGUE : ALLEGATO C/1

	COMPETENZA	CASSA
	(MILIONI DI LIRE)	
SEZIONE XXI - ONERI NON RIPARTIBILI	-32.883	-32.883
TOTALE ARTICOLO	0	0
ARTICOLO 011		
SEZIONE XII - TRASPORTI, NAVIGAZIONE E COMUNICAZIONI	16.877	16.877
SEZIONE XVI - OPERE ED INTERVENTI ECONOMICI NON ATTRIBUIBILI A PARTICOLARI SETTORI	-16.877	-16.877
TOTALE ARTICOLO	0	0
ARTICOLO 013		
SEZIONE II - DIFESA NAZIONALE	-1.249	-1.249
SEZIONE IV - SICUREZZA PUBBLICA	-2.455	-2.455
SEZIONE VIII - EDILIZIA	-4.871	-4.871
SEZIONE XI - IGIENE E SANITA'	8.575	8.575
TOTALE ARTICOLO	0	0
ARTICOLO 014		
SEZIONE VI - ISTRUZIONE E CULTURA	5.369	0
SEZIONE XIII - AGRICOLTURA E ALIMENTAZIONE	-5.369	0
TOTALE ARTICOLO	0	0
ARTICOLO 018		
SEZIONE VII - UNIVERSITA' E RICERCA SCIENTIFICA	291.300	291.300
SEZIONE XI - IGIENE E SANITA'	-291.300	-291.300
TOTALE ARTICOLO	0	0
ARTICOLO 024		
SEZIONE I - AMMINISTRAZIONE GENERALE	1.448.199	1.448.680
SEZIONE II - DIFESA NAZIONALE	76.400	78.663
SEZIONE III - GIUSTIZIA	67.470	67.416

SEGUE : ALLEGATO C/1

	COMPETENZA	CASSA
	(MILIONI DI LIRE)	
SEZIONE IV - SICUREZZA PUBBLICA	400	21.004
SEZIONE V - RELAZIONI INTERNAZIONALI	6.700	7.300
SEZIONE VI - ISTRUZIONE E CULTURA	54.204	56.619
SEZIONE VII - UNIVERSITA' E RICERCA SCIENTIFICA	500	3.930
SEZIONE VIII - EDILIZIA	-482	-97.588
SEZIONE IX - LAVORO E PREVIDENZA SOCIALE	20.275	20.275
SEZIONE X - ASSISTENZA PUBBLICA	0	-13
SEZIONE XI - IGIENE E SANITA'	2.852	-9.181
SEZIONE XII - TRASPORTI, NAVIGAZIONE E COMUNICAZIONI	14.568	471.609
SEZIONE XIII - AGRICOLTURA E ALIMENTAZIONE	2.635	2.696
SEZIONE XIV - INDUSTRIA, COMMERCIO E ARTIGIANATO	490	-170.843
SEZIONE XV - INTERVENTI NELLE AREE DEPRESSE	0	-162.524
SEZIONE XVI - OPERE ED INTERVENTI ECONOMICI NON ATTRIBUIBILI A PARTICOLARI SETTORI	6.389	-75.138
SEZIONE XVII - FINANZA REGIONALE E LOCALE	10.800	-182.200
SEZIONE XVIII - PROTEZIONE CIVILE E PUBBLICHE CALAMITA'	-400	230.295
SEZIONE XIX - FONDI SPECIALI E DI RISERVA	-451.000	-451.000
SEZIONE XXI - ONERI NON RIPARTIBILI	-1.260.000	-1.260.000
TOTALE ARTICOLO	0	0
TOTALE LEGGE	0	-7.025

LEGGE FINANZIARIA N.550 DEL 1995

DISPOSIZIONI PER LA FORMAZIONE DEL BILANCIO ANNUALE E PLURIENNALE DELLO STATO (LEGGE FINANZIARIA 1996)

SEGUE : ALLEGATO C/1

	COMPETENZA	CASSA
	(MILIONI DI LIRE)	
ARTICOLO 002		
SEZIONE I - AMMINISTRAZIONE GENERALE	81.460	81.460
SEZIONE II - DIFESA NAZIONALE	1.375	1.375
SEZIONE III - GIUSTIZIA	20.961	20.961
SEZIONE V - RELAZIONI INTERNAZIONALI	4.692	4.692
SEZIONE VI - ISTRUZIONE E CULTURA	39.887	39.887
SEZIONE VII - UNIVERSITA' E RICERCA SCIENTIFICA	474	474
SEZIONE IX - LAVORO E PREVIDENZA SOCIALE	13.519	13.519
SEZIONE XI - IGIENE E SANITA'	1.620	1.620
SEZIONE XII - TRASPORTI, NAVIGAZIONE E COMUNICAZIONI	9.592	9.592
SEZIONE XIII - AGRICOLTURA E ALIMENTAZIONE	1.845	1.845
SEZIONE XIV - INDUSTRIA, COMMERCIO E ARTIGIANATO	3.666	3.666
SEZIONE XVI - OPERE ED INTERVENTI ECONOMICI NON ATTRIBIBILI A PARTICOLARI SETTORI	5.913	5.913
SEZIONE XIX - FONDI SPECIALI E DI RISERVA	-185.004	-185.004
TOTALE ARTICOLO	0	0
TOTALE LEGGE	0	0
LEGGE N.23 DEL 1996		
NORME PER L'EDILIZIA SCOLASTICA		
SEZIONE XVII - FINANZA REGIONALE E LOCALE	37.000	37.000
SEZIONE XIX - FONDI SPECIALI E DI RISERVA	-37.000	-37.000
ARTICOLO 010		
SEZIONE VI - ISTRUZIONE E CULTURA	20.200	20.200

SEGUE : ALLEGATO C/1

	COMPETENZA	CASSA
	(MILIONI DI LIRE)	
SEZIONE XIX - FONDI SPECIALI E DI RISERVA	-200	-200
TOTALE ARTICOLO	20.000	20.000
TOTALE LEGGE	20.000	20.000
LEGGI N.24 DEL 1996		
CONCESSIONE DI UN CONTRIBUTO ANNUO DELLO STATO ALL'UNIONE ITALIANA CIECHI		
SEZIONE I - AMMINISTRAZIONE GENERALE	8.000	8.000
SEZIONE VI - ISTRUZIONE E CULTURA	800	800
SEZIONE XIX - FONDI SPECIALI E DI RISERVA	-4.800	-4.800
TOTALE LEGGE	4.000	4.000
LEGGI N.34 DEL 1996		
DISPOSIZIONI URGENTI IN MATERIA DI STRUTTURE E DI SPESE DEL SERVIZIO SANITARIO NAZIONALE		
SEZIONE VII - UNIVERSITA' E RICERCA SCIENTIFICA	2.000	2.000
SEZIONE XIX - FONDI SPECIALI E DI RISERVA	-2.000	-2.000
TOTALE LEGGE	0	0
LEGGI N.48 DEL 1996		
RATIFICA ED ESECUZIONE DELL'ACCORDO TRA LA REPUBBLICA ITALIANA E LA REPUBBLICA DI SAN MARINO PER LA MODIFICA DELLA CONVENZIONE IN MATERIA DI SICUREZZA SOCIALE DEL 10 LUGLIO 1974, FATTO A ROMA IL 21 DICEMBRE 1991		
SEZIONE IX - LAVORO E PREVIDENZA SOCIALE	590	590
SEZIONE XIX - FONDI SPECIALI E DI RISERVA	-450	-450
TOTALE LEGGE	140	140

SEGUE : ALLEGATO C/1

	COMPETENZA	CASSA
	(MILIONI DI LIRE)	
LEGGI N.49 DEL 1996		
RATIFICA ED ESECUZIONE DELL'ACCORDO FRA IL GOVERNO DELLA REPUBBLICA ITALIANA ED IL GOVERNO DELLA REPUBBLICA FEDERALE DI GERMANIA NELL'AMBITO DELL'ISTRUZIONE SUPERIORE, CON SCAMBIO DI NOTE, FATTO A BONN IL 20 SETTEMBRE 1993		
SEZIONE VI - ISTRUZIONE E CULTURA	9	9
SEZIONE VII - UNIVERSITA' E RICERCA SCIENTIFICA	9	9
TOTALE LEGGE	18	18
LEGGI N.50 DEL 1996		
RATIFICA ED ESECUZIONE DELL'ACCORDO TRA IL GOVERNO DELLA REPUBBLICA ITALIANA ED IL GOVERNO DELLA REPUBBLICA ARGENTINA SULLA COOPERAZIONE NELLA LOTTA CONTRO IL TERRORISMO, IL TRAFFICO ILLECITO INTERNAZIONALE DI STUPEFACENTI E LA CRIMINALITA' ORGANIZZATA, FATTO A ROMA IL 6 OTTOBRE 1992		
SEZIONE V - RELAZIONI INTERNAZIONALI	98	98
SEZIONE XIX - FONDI SPECIALI E DI RISERVA	-49	-49
TOTALE LEGGE	49	49
LEGGI N.53 DEL 1996		
DISPOSIZIONI URGENTI IN MATERIA DI ESTINZIONE DI CREDITI DI IMPOSTA E DI RIVERSAMENTO DELL'ACCONTO DELL'IMPOSTA SUL VALORE AGGIUNTO		
SEZIONE XIX - FONDI SPECIALI E DI RISERVA	-6.000.000	-6.000.000
SEZIONE XXI - ONERI NON RIPARTIBILI	6.000.000	6.000.000

SEGUE : ALLEGATO C/1

	COMPETENZA	CASSA
	(MILIONI DI LIRE)	
TOTALE LEGGE	0	0
LEGGI N. 69 DEL 1996		
RATIFICA ED ESECUZIONE DEL TRATTATO DI AMICIZIA E COOPERAZIONE TRA LA REPUBBLICA ITALIANA E LA FEDERAZIONE RUSSA, FATTO A MOSCA IL 14 OTTOBRE 1994		
SEZIONE V - RELAZIONI INTERNAZIONALI	27	27
SEZIONE XIX - FONDI SPECIALI E DI RISERVA	-9	-9
TOTALE LEGGE	18	18
LEGGI N. 108 DEL 1996		
DISPOSIZIONI IN MATERIA DI USURA		
SEZIONE I - AMMINISTRAZIONE GENERALE	10.000	10.000
SEZIONE XIV - INDUSTRIA, COMMERCIO E ARTIGIANATO	100.000	100.000
SEZIONE XIX - FONDI SPECIALI E DI RISERVA	-110.000	-110.000
TOTALE LEGGE	0	0
LEGGI N. 109 DEL 1996		
DISPOSIZIONI IN MATERIA DI GESTIONE E DESTINAZIONE DI BENI SEQUESTRATI O CONFISCATI. MODIFICHE ALLA LEGGE 31 MAGGIO 1965, N. 575, E ALL'ARTICOLO 3 DELLA LEGGE 23 LUGLIO 1991, N. 233. ABROGAZIONE DELL'ARTICOLO 4 DEL DECRETO-LEGGE 14 GIUGNO 1989, N. 230, CONVERTITO, CON MODIFICAZIONI, DALLA LEGGE 4 AGOSTO 1989, N. 282.		
SEZIONE IX - LAVORO E PREVIDENZA SOCIALE	10.000	10.000
SEZIONE XIX - FONDI SPECIALI E DI RISERVA	-10.000	-10.000
TOTALE LEGGE	0	0

SEGUE : ALLEGATO C/1

	COMPETENZA	CASSA
	(MILIONI DI LIRE)	
LEGGE N.138 DEL 1996		
RATIFICA ED ESECUZIONE DELL'ACCORDO CULTURALE TRA IL GOVERNO DELLA REPUBBLICA ITALIANA ED IL GOVERNO DELLA REPUBBLICA SOCIALISTA DEL VIETNAM, FATTO A ROMA IL 18 MAGGIO 1990		
SEZIONE V - RELAZIONI INTERNAZIONALI	198	198
SEZIONE VI - ISTRUZIONE E CULTURA	268	268
SEZIONE VII - UNIVERSITA' E RICERCA SCIENTIFICA	19	19
SEZIONE XIX - FONDI SPECIALI E DI RISERVA	-242	-242
TOTALE LEGGE	243	243

LEGGE N.140 DEL 1996

RATIFICA ED ESECUZIONE DELL'ACCORDO DI COLLABORAZIONE CULTURALE, SCIENTIFICA E TECNOLOGICA TRA IL GOVERNO DELLA REPUBBLICA ITALIANA E IL GOVERNO DELLA REPUBBLICA DI SINGAPORE, FATTO IN SINGAPORE IL 30 LUGLIO 1990

SEZIONE V - RELAZIONI INTERNAZIONALI	198	198
SEZIONE VI - ISTRUZIONE E CULTURA	280	280
SEZIONE VII - UNIVERSITA' E RICERCA SCIENTIFICA	19	19
SEZIONE XIX - FONDI SPECIALI E DI RISERVA	-248	-248
TOTALE LEGGE	249	249

LEGGE N.141 DEL 1996

RATIFICA ED ESECUZIONE DELL'ACCORDO CULTURALE TRA IL GOVERNO DELLA REPUBBLICA ITALIANA ED IL GOVERNO DELLA REPUBBLICA POPOLARE DEL BANGLADESH, FATTO A RIMINI IL 13 OTTOBRE 1991

SEGUE : ALLEGATO C/1

	COMPETENZA	CASSA
	(MILIONI DI LIRE)	
SEZIONE V - RELAZIONI INTERNAZIONALI	194	194
SEZIONE VI - ISTRUZIONE E CULTURA	189	189
SEZIONE VII - UNIVERSITA' E RICERCA SCIENTIFICA	17	17
SEZIONE XIX - FONDI SPECIALI E DI RISERVA	-206	-206
TOTALE LEGGE	194	194
LEGGI N.142 DEL 1996		
RATIFICA ED ESECUZIONE DELL'ACCORDO TRA IL GOVERNO DELLA REPUBBLICA ITALIANA E IL GOVERNO DEL REGNO DEL MAROCCO CONCERNENTE I TRASPORTI STRADALI INTERNAZIONALI DI VIAGGIATORI E DI MERCI, FATTO A ROMA IL 25 FEBBRAIO 1992		
SEZIONE XII - TRASPORTI, NAVIGAZIONE E COMUNICAZIONI	34	34
SEZIONE XIX - FONDI SPECIALI E DI RISERVA	-17	-17
TOTALE LEGGE	17	17
LEGGI N.149 DEL 1996		
RATIFICA ED ESECUZIONE DELL'ACCORDO DI COLLABORAZIONE CULTURALE TRA IL GOVERNO DELLA REPUBBLICA ITALIANA ED IL GOVERNO DELLA REPUBBLICA DEL CILE ,FATTO A ROMA IL 18 APRILE 1991		
SEZIONE V - RELAZIONI INTERNAZIONALI	859	859
SEZIONE VI - ISTRUZIONE E CULTURA	216	216
SEZIONE VII - UNIVERSITA' E RICERCA SCIENTIFICA	26	26
SEZIONE XIX - FONDI SPECIALI E DI RISERVA	-559	-559

SEGUE : ALLEGATO C/1

	COMPETENZA	CASSA
	(MILIONI DI LIRE)	
TOTALE LEGGE	542	542
LEGGI N.164 DEL 1996		
RATIFICA ED ESECUZIONE DELL'ACCORDO DI PARTENARIATO E DI COOPERAZIONE CHE ISTITUISCE UN PARTENARIATO TRA LE COMUNITA' EUROPEE E I LORO STATI MEMBRI, DA UNA PARTE, E LA FEDERAZIONE RUSSA, DALL'ALTRA, CON DIECI ALLEGATI E DUE PROTOCOLLI, ATTO FINALE, DICHIARAZIONI E SCAMBIO DI LETTERE RIGUARDANTE L'URUGUAY ROUND, FATTO A CORFU' IL 24 GIUGNO 1994		
SEZIONE V - RELAZIONI INTERNAZIONALI	8	8
SEZIONE XIX - FONDI SPECIALI E DI RISERVA	-8	-8
TOTALE LEGGE	0	0
LEGGI N.173 DEL 1996		
RATIFICA ED ESECUZIONE DELL'ACCORDO DI COOPERAZIONE IN MATERIA DI DIFESA TRA IL GOVERNO DELLA REPUBBLICA ITALIANA ED IL GOVERNO DELLA REPUBBLICA ARGENTINA, FATTO A ROMA IL 6 OTTOBRE 1992		
SEZIONE II - DIFESA NAZIONALE	252	252
SEZIONE XIX - FONDI SPECIALI E DI RISERVA	-252	-252
TOTALE LEGGE	0	0
LEGGI N.402 DEL 1996		
DISPOSIZIONI URGENTI IN MATERIA PREVIDENZIALE E DI SOSTEGNO AL REDDITO		
SEZIONE IX - LAVORO E PREVIDENZA SOCIALE	43.000	43.000
SEZIONE XIX - FONDI SPECIALI E DI RISERVA	-50.000	-50.000
SEZIONE XX - INTERESSI DI DEBITI	7.000	7.000

SEGUE : ALLEGATO C/1

	COMPETENZA	CASSA
	(MILIONI DI LIRE)	
TOTALE LEGGE	0	0
LEGGE N.419 DEL 1996		
DISPOSIZIONI PER L'ASSESTAMENTO DEL BILANCIO DELLO STATO E DEI BILANCI DELLE AZIENDE AUTONOME PER L'ANNO FINANZIARIO 1996		
SEZIONE I - AMMINISTRAZIONE GENERALE	181.819	4.415.469
SEZIONE II - DIFESA NAZIONALE	40.070	44.108
SEZIONE III - GIUSTIZIA	-197.644	953.716
SEZIONE IV - SICUREZZA PUBBLICA	-285.688	14.905
SEZIONE V - RELAZIONI INTERNAZIONALI	-256.100	239.995
SEZIONE VI - ISTRUZIONE E CULTURA	-262.026	4.602.508
SEZIONE VII - UNIVERSITA' E RICERCA SCIENTIFICA	95.505	823.349
SEZIONE VIII - EDILIZIA	4.463	2.511.230
SEZIONE IX - LAVORO E PREVIDENZA SOCIALE	701.921	4.602.655
SEZIONE X - ASSISTENZA PUBBLICA	5.003	163.485
SEZIONE XI - IGIENE E SANITA'	-920.771	2.484.604
SEZIONE XII - TRASPORTI, NAVIGAZIONE E COMUNICAZIONI	215.676	4.136.061
SEZIONE XIII - AGRICOLTURA E ALIMENTAZIONE	1.329	830.108
SEZIONE XIV - INDUSTRIA, COMMERCIO E ARTIGIANATO	-376.159	181.649
SEZIONE XV - INTERVENTI NELLE AREE DEPRESSE	212.889	3.834.047
SEZIONE XVI - OPERE ED INTERVENTI ECONOMICI NON ATTRIBUIBILI A PARTICOLARI SETTORI	365.680	540.870
SEZIONE XVII - FINANZA REGIONALE E LOCALE	-1.233.126	-2.424.375
SEZIONE XVIII - PROTEZIONE CIVILE E PUBBLICHE CALAMITA'	-163.450	1.353.036

SEGUE : ALLEGATO C/1

	COMPETENZA	CASSA
	(MILIONI DI LIRE)	
SEZIONE XIX - FONDI SPECIALI E DI RISERVA	53.834	635.063
SEZIONE XX - INTERESSI DI DEBITI	621.110	1.977.703
SEZIONE XXI - ONERI NON RIPARTIBILI	725.656	9.818.713
SEZIONE XXII - RIMBORSO DI PRESTITI	-2.377.862	-2.312.500
TOTALE LEGGE	-2.847.871	39.426.399
LEGGI N.425 DEL 1996		
DISPOSIZIONI URGENTI PER IL RISANAMENTO DELLA FINANZA PUBBLICA		
SEZIONE I - AMMINISTRAZIONE GENERALE	-197.221	-196.683
SEZIONE II - DIFESA NAZIONALE	-253.000	-253.000
SEZIONE III - GIUSTIZIA	-66.429	-66.429
SEZIONE IV - SICUREZZA PUBBLICA	-86.570	-86.234
SEZIONE V - RELAZIONI INTERNAZIONALI	-12.632	-12.632
SEZIONE VI - ISTRUZIONE E CULTURA	26.580	26.580
SEZIONE VII - UNIVERSITA' E RICERCA SCIENTIFICA	-534	-534
SEZIONE VIII - EDILIZIA	-10.001	-10.001
SEZIONE IX - LAVORO E PREVIDENZA SOCIALE	4.235	4.235
SEZIONE X - ASSISTENZA PUBBLICA	-1.197	-1.197
SEZIONE XI - IGIENE E SANITA'	-919	-919
SEZIONE XII - TRASPORTI, NAVIGAZIONE E COMUNICAZIONI	-16.667	-16.400
SEZIONE XIII - AGRICOLTURA E ALIMENTAZIONE	22.137	22.137
SEZIONE XIV - INDUSTRIA, COMMERCIO E ARTIGIANATO	49.704	49.705
SEZIONE XV - INTERVENTI NELLE AREE DEPRESSE	-100	-100

SEGUE : ALLEGATO C/1

	COMPETENZA	CASSA
	(MILIONI DI LIRE)	
SEZIONE XVI - OPERE ED INTERVENTI ECONOMICI NON ATTRIBUIBILI A PARTICOLARI SETTORI	-4.906	-4.906
SEZIONE XVII - FINANZA REGIONALE E LOCALE	-20.058	-20.058
SEZIONE XVIII - PROTEZIONE CIVILE E PUBBLICHE CALAMITA'	-26.766	-26.537
SEZIONE XIX - FONDI SPECIALI E DI RISERVA	7.001	7.001
SEZIONE XXI - ONERI NON RIPARTIBILI	-7	-7
TOTALE LEGGE	-587.350	-585.979
LEGGI N. 427 DEL 1996		
DISPOSIZIONI URGENTI IN MATERIA DI TRATTAMENTO ECONOMICO DI UFFICIALI DELLE FORZE ARMATE E DI POLIZIA		
SEZIONE I - AMMINISTRAZIONE GENERALE	1.492	1.492
SEZIONE III - GIUSTIZIA	59	59
SEZIONE IV - SICUREZZA PUBBLICA	-843	-843
SEZIONE XIII - AGRICOLTURA E ALIMENTAZIONE	239	239
SEZIONE XIX - FONDI SPECIALI E DI RISERVA	-947	-947
TOTALE LEGGE	0	0
LEGGI N. 525 DEL 1996		
NORME IN MATERIA DI PERSONALE AMMINISTRATIVO DEL MINISTERO DI GRAZIA E GIUSTIZIA E DELLE MAGISTRATURE SPECIALI		
SEZIONE I - AMMINISTRAZIONE GENERALE	4.658	4.658
SEZIONE II - DIFESA NAZIONALE	270	270
SEZIONE III - GIUSTIZIA	32.192	32.192
SEZIONE XIX - FONDI SPECIALI E DI RISERVA	-37.120	-37.120

SEGUE : ALLEGATO C/1

	COMPETENZA	CASSA
	(MILIONI DI LIRE)	
TOTALE LEGGE	0	0
LEGGI N. 558 DEL 1996		
NORME PER IL SOSTEGNO DELL'ATTIVITA' DELLA DELEGAZIONE GENERALE PALESTINESE IN ITALIA E PER L'AUTORIZZAZIONE AD AMMINISTRAZIONI PUBBLICHE E AD ENTI DI PROMOZIONE COMMERCIALE E DI PROTEZIONE ASSICURATIVA AD OPERARE NEI TERRITORI PALESTINESI DELLA CISGIORDANIA E DI GAZA		
SEZIONE V - RELAZIONI INTERNAZIONALI	500	500
SEZIONE XIX - FONDI SPECIALI E DI RISERVA	-500	-500
TOTALE LEGGE	0	0
LEGGI N. 588 DEL 1996		
CONVERSIONE IN LEGGE, CON MODIFICAZIONI, DEL DECRETO-LEGGE 24 SETTEMBRE 1996, N. 497, RECANTE DISPOSIZIONI URGENTI PER IL RISANAMENTO, LA RISTRUTTURAZIONE E LA PRIVATIZZAZIONE DELBANCO DI NAPOLI		
SEZIONE XIV - INDUSTRIA, COMMERCIO E ARTIGIANATO	977.206	977.206
TOTALE LEGGE	977.206	977.206
LEGGI N. 679 DEL 1996		
CONTRIBUTO STATALE A FAVORE DELLE ASSOCIAZIONI NAZIONALI DI PROMOZIONE SOCIALE		
SEZIONE X - ASSISTENZA PUBBLICA	4.000	0
SEZIONE XIX - FONDI SPECIALI E DI RISERVA	-4.000	0
TOTALE LEGGE	0	0

SEGUE : ALLEGATO C/1

	COMPETENZA	CASSA
	(MILIONI DI LIRE)	
DECRETO LEGGE N.2 DEL 1996		
DIFFERIMENTO DI TERMINI PREVISTI DA DISPOSIZIONI LEGISLATIVE CONCERNENTI IL MINISTERO DEGLI AFFARI ESTERI		
SEZIONE I - AMMINISTRAZIONE GENERALE	7.500	7.500
SEZIONE XIX - FONDI SPECIALI E DI RISERVA	-7.500	-7.500
TOTALE LEGGE	0	0
DECRETO LEGGE N.13 DEL 1996		
INTERVENTI STRAORDINARI NELLA CITTA DI TORINO E FIRENZE PER ESIGENZE CONNESSE ALLO SVOLGIMENTO DELLA CONFERENZA INTERGOVERNATIVA DEI PAESI DELL'UNIONE EUROPEA E DEL CONSIGLIO EUROPEO		
SEZIONE I - AMMINISTRAZIONE GENERALE	60.000	60.000
SEZIONE XIX - FONDI SPECIALI E DI RISERVA	-60.000	-60.000
TOTALE LEGGE	0	0
DECRETO LEGGE N.15 DEL 1996		
DISPOSIZIONI URGENTI PER IL RESTAURO, LA CONSERVAZIONE E LA VALORIZZAZIONE DI BENI CULTURALI		
SEZIONE VI - ISTRUZIONE E CULTURA	97.100	97.100
SEZIONE XIX - FONDI SPECIALI E DI RISERVA	-2.300	-2.300
TOTALE LEGGE	94.800	94.800
DECRETO LEGGE N.26 DEL 1996		
RIFINANZIAMENTO DEGLI INTERVENTI PROGRAMMATI IN AGRICOLTURA DI CUI AL DECRETO-LEGGE 23 DICEMBRE 1994, N. 727, CONVERTITO, CON MODIFICAZIONI, DALLA LEGGE 24 FEBBRAIO		

SEGUE : ALLEGATO C/1

	COMPETENZA	CASSA
	(MILIONI DI LIRE)	
1995, N. 46		
SEZIONE XIII - AGRICOLTURA E ALIMENTAZIONE	175.000	175.000
SEZIONE XVII - FINANZA REGIONALE E LOCALE	700.000	700.000
TOTALE LEGGE	875.000	875.000
DECRETO LEGGE N.32 DEL 1996		
DISPOSIZIONI URGENTI IN MATERIA DI FINANZA LOCALE PER L'ANNO 1996		
SEZIONE I - AMMINISTRAZIONE GENERALE	610	610
SEZIONE IV - SICUREZZA PUBBLICA	6.090	6.090
SEZIONE XVII - FINANZA REGIONALE E LOCALE	635.000	635.000
SEZIONE XIX - FONDI SPECIALI E DI RISERVA	-646.700	-646.700
TOTALE LEGGE	-5.000	-5.000
DECRETO LEGGE N.76 DEL 1996		
DISPOSIZIONI URGENTI PER IL RISANAMENTO ED IL RIORDINO DELL'ARAI-S.P.A.		
SEZIONE XII - TRASPORTI, NAVIGAZIONE E COMUNICAZIONI	4.000	4.000
SEZIONE XIX - FONDI SPECIALI E DI RISERVA	-4.000	-4.000
TOTALE LEGGE	0	0
DECRETO LEGGE N.93 DEL 1996		
MISURE DI COMPLETAMENTO DELLA MANOVRA DI FINANZA PUBBLICA		
SEZIONE I - AMMINISTRAZIONE GENERALE	-113.137	-113.137
SEZIONE II - DIFESA NAZIONALE	-238.000	-238.000

SEGUE : ALLEGATO C/1

	COMPETENZA	CASSA
	(MILIONI DI LIRE)	
SEZIONE III - GIUSTIZIA	-27.444	-27.444
SEZIONE IV - SICUREZZA PUBBLICA	-71.484	-71.484
SEZIONE V - RELAZIONI INTERNAZIONALI	-2.604	-2.604
SEZIONE VI - ISTRUZIONE E CULTURA	-5.876	-5.876
SEZIONE VII - UNIVERSITA' E RICERCA SCIENTIFICA	-384	-384
SEZIONE VIII - EDILIZIA	-10.300	-10.300
SEZIONE IX - LAVORO E PREVIDENZA SOCIALE	-4.344	-4.344
SEZIONE X - ASSISTENZA PUBBLICA	-1.595	-1.595
SEZIONE XI - IGIENE E SANITA'	-7.795	-7.795
SEZIONE XII - TRASPORTI, NAVIGAZIONE E COMUNICAZIONI	-11.691	-11.691
SEZIONE XIII - AGRICOLTURA E ALIMENTAZIONE	-2.046	-2.046
SEZIONE XIV - INDUSTRIA, COMMERCIO E ARTIGIANATO	-780	-780
SEZIONE XV - INTERVENTI NELLE AREE DEPRESSE	-100	-100
SEZIONE XVI - OPERE ED INTERVENTI ECONOMICI NON ATTRIBUIBILI A PARTICOLARI SETTORI	-8.632	-8.632
SEZIONE XVII - FINANZA REGIONALE E LOCALE	-41	-41
SEZIONE XVIII - PROTEZIONE CIVILE E PUBBLICHE CALAMITA'	-19.118	-19.118
SEZIONE XIX - FONDI SPECIALI E DI RISERVA	-66.096	-66.096
SEZIONE XXI - ONERI NON RIPARTIBILI	-16.205	-16.205
TOTALE LEGGE	-607.672	-607.672

DECRETO LEGGE N.118 DEL 1996

DISPOSIZIONI URGENTI PER GARANTIRE IL
FUNZIONAMENTO DELL'AMMINISTRAZIONE SCOLASTICA

SEGUE : ALLEGATO C/1

	COMPETENZA	CASSA
	(MILIONI DI LIRE)	
SEZIONE XVII - FINANZA REGIONALE E LOCALE	13.000	13.000
SEZIONE XIX - FONDI SPECIALI E DI RISERVA	-13.000	-13.000
TOTALE LEGGE	0	0
DECRETO LEGGE N.145 DEL 1996		
CONTRIBUTI DELL'ITALIA A BANCHE, FONDI ED ORGANISMI INTERNAZIONALI		
SEZIONE XIV - INDUSTRIA, COMMERCIO E ARTIGIANATO	1.186.164	1.186.164
SEZIONE XIX - FONDI SPECIALI E DI RISERVA	-729.999	-729.999
TOTALE LEGGE	456.165	456.165
DECRETO LEGGE N.154 DEL 1996		
MISURE URGENTI PER IL RILANCIO ECONOMICO ED OCCUPAZIONALE DEI LAVORI PUBBLICI E DELL'EDILIZIA PRIVATA		
SEZIONE XVI - OPERE ED INTERVENTI ECONOMICI NON ATTRIBUIBILI A PARTICOLARI SETTORI	20	20
SEZIONE XIX - FONDI SPECIALI E DI RISERVA	-20	-20
TOTALE LEGGE	0	0
DECRETO LEGGE N.181 DEL 1996		
DISPOSIZIONI URGENTI IN MATERIA DI COLLOCAMENTO E DI LAVORO AGRICOLO, NONCHE' MISURE DI PROMOZIONE DELL'OCCUPAZIONE		
SEZIONE IX - LAVORO E PREVIDENZA SOCIALE	1.648.365	1.648.365
SEZIONE XIV - INDUSTRIA, COMMERCIO E ARTIGIANATO	30.000	30.000
SEZIONE XV - INTERVENTI NELLE AREE DEPRESSE	30.000	30.000

SEGUE : ALLEGATO C/1

	COMPETENZA	CASSA
	(MILIONI DI LIRE)	
SEZIONE XIX - FONDI SPECIALI E DI RISERVA	-1.090.000	-1.090.000
TOTALE LEGGE	618.365	618.365
DECRETO LEGGE N.212 DEL 1996		
DISPOSIZIONI URGENTI PER IL RISANAMENTO ED IL RIORDINO DELLA RAI -S.P.A.		
SEZIONE XII - TRASPORTI, NAVIGAZIONE E COMUNICAZIONI	26.700	26.700
SEZIONE XIX - FONDI SPECIALI E DI RISERVA	-1.000	-1.000
TOTALE LEGGE	25.700	25.700
DECRETO LEGGE N.231 DEL 1996		
UTILIZZAZIONE IN CONTO RESIDUI DI FONDI STANZIATI PER INTERVENTI IN CAMPO SOCIALE		
ARTICOLO 008		
SEZIONE VI - ISTRUZIONE E CULTURA	1.000	1.000
SEZIONE XIX - FONDI SPECIALI E DI RISERVA	-1.000	-1.000
TOTALE ARTICOLO	0	0
TOTALE LEGGE	0	0
DECRETO LEGGE N.232 DEL 1996		
DISPOSIZIONI URGENTI IN MATERIA CONTABILE-FINANZIARIA		
SEZIONE I - AMMINISTRAZIONE GENERALE	60.000	60.000
SEZIONE XIX - FONDI SPECIALI E DI RISERVA	-60.000	-60.000
TOTALE LEGGE	0	0
DECRETO LEGGE N.269 DEL 1996		

SEGUE : ALLEGATO C/1

	COMPETENZA	CASSA
	(MILIONI DI LIRE)	
DISPOSIZIONI URGENTI IN MATERIA DI POLITICA DELL'IMMIGRAZIONE E PER LA REGOLAMENTAZIONE DELL'INGRESSO E SOGGIORNO NEL TERRITORIO NAZIONALE DEI CITTADINI DEI PAESI NON APPARTENENTI ALL'UNIONE EUROPEA		
SEZIONE IV - SICUREZZA PUBBLICA	15.750	15.750
SEZIONE X - ASSISTENZA PUBBLICA	15.000	15.000
SEZIONE XIX - FONDI SPECIALI E DI RISERVA	-30.750	-30.750
TOTALE LEGGE	0	0
DECRETO LEGGE N.292 DEL 1996		
INTERVENTI URGENTI DI PROTEZIONE CIVILE		
SEZIONE VII - UNIVERSITA' E RICERCA SCIENTIFICA	6.500	6.500
SEZIONE XIII - AGRICOLTURA E ALIMENTAZIONE	40.000	40.000
SEZIONE XVIII - PROTEZIONE CIVILE E PUBBLICHE CALAMITA'	-6.500	-6.500
SEZIONE XIX - FONDI SPECIALI E DI RISERVA	-40.000	-40.000
TOTALE LEGGE	0	0
DECRETO LEGGE N.293 DEL 1996		
DISPOSIZIONI URGENTI PER IL RISANAMENTO, LA RISTRUTTURAZIONE E LA PRIVATIZZAZIONE DEL BANCO DI NAPOLI		
SEZIONE XVI - OPERE ED INTERVENTI ECONOMICI NON ATTRIBUIBILI A PARTICOLARI SETTORI	1.053.500	1.053.500
TOTALE LEGGE	1.053.500	1.053.500
DECRETO LEGGE N.307 DEL 1996		
DISPOSIZIONI URGENTI PER L'UTILIZZAZIONE IN CONTO RESIDUI DEI FONDI STANZIATI PER IL		

SEGUE : ALLEGATO C/1

	COMPETENZA	CASSA
	(MILIONI DI LIRE)	
FINANZIAMENTO DEI PROGETTI FINALIZZATI PER LA PUBBLICA AMMINISTRAZIONE, NONCHE' DELLE SPESE PER IL FUNZIONAMENTO DELL'AUTORITA' PER L'INFORMATICA		
ARTICOLO 002		
SEZIONE I - AMMINISTRAZIONE GENERALE	30.000	30.000
SEZIONE XIX - FONDI SPECIALI E DI RISERVA	-30.000	-30.000
TOTALE ARTICOLO	0	0
TOTALE LEGGE	0	0
DECRETO LEGGE N.310 DEL 1996		
INTERVENTI STRAORDINARI PER LA RICOSTRUZIONE DEL TEATRO "LA FENICE" DI VENEZIA, NONCHE' PER L'EVENTO DISASTROSO VERIFICATOSI A NAPOLI-SECONDIGLIANO.		
SEZIONE X - ASSISTENZA PUBBLICA	1.200	1.200
SEZIONE XVII - FINANZA REGIONALE E LOCALE	5.000	5.000
SEZIONE XVIII - PROTEZIONE CIVILE E PUBBLICHE CALAMITA'	18.800	18.800
SEZIONE XIX - FONDI SPECIALI E DI RISERVA	-25.000	-25.000
TOTALE LEGGE	0	0
DECRETO LEGGE N.311 DEL 1996		
INTERVENTI URGENTI PER LA SALVAGUARDIA DI VENEZIA E DELLA SUA LAGUNA, NONCHE' PER L'AEROPORTO INTERNAZIONALE GALILEO GALILEI DI PISA		
ARTICOLO 002		
SEZIONE I - AMMINISTRAZIONE GENERALE	1.500	1.500
SEZIONE XIX - FONDI SPECIALI E DI RISERVA	-1.500	-1.500
TOTALE ARTICOLO	0	0

SEGUE : ALLEGATO C/1

	COMPETENZA	CASSA
	(MILIONI DI LIRE)	
TOTALE LEGGE	0	0
DECRETO LEGGE N.315 DEL 1996		
MODIFICHE ALLA LEGGE 28 DICEMBRE 1993, N. 549, RECANTE MISURE A TUTELA DELL'OZONO STRATOSFERICO		
SEZIONE XVI - OPERE ED INTERVENTI ECONOMICI NON ATTRIBUIBILI A PARTICOLARI SETTORI	3.280	3.280
SEZIONE XIX - FONDI SPECIALI E DI RISERVA	-3.280	-3.280
TOTALE LEGGE	0	0
DECRETO LEGGE N.319 DEL 1996		
INTERVENTI URGENTI IN MATERIA SOCIALE ED UMANITARIA		
SEZIONE I - AMMINISTRAZIONE GENERALE	500	500
SEZIONE X - ASSISTENZA PUBBLICA	30.000	30.000
SEZIONE XIX - FONDI SPECIALI E DI RISERVA	-30.500	-30.500
TOTALE LEGGE	0	0
DECRETO LEGGE N.321 DEL 1996		
DISPOSIZIONI URGENTI PER LE ATTIVITA' PRODUTTIVE		
SEZIONE XIV - INDUSTRIA, COMMERCIO E ARTIGIANATO	447.600	447.600
SEZIONE XIX - FONDI SPECIALI E DI RISERVA	-250.000	-250.000
TOTALE LEGGE	197.600	197.600
DECRETO LEGGE N.323 DEL 1996		
DISPOSIZIONI URGENTI PER IL RISANAMENTO DELLA FINANZA PUBBLICA		

SEGUE : ALLEGATO C/1

	COMPETENZA	CASSA
	(MILIONI DI LIRE)	
SEZIONE I - AMMINISTRAZIONE GENERALE	-21.382	-21.341
SEZIONE II - DIFESA NAZIONALE	-25.976	-25.976
SEZIONE III - GIUSTIZIA	-6.830	-6.740
SEZIONE IV - SICUREZZA PUBBLICA	-26.660	-26.660
SEZIONE V - RELAZIONI INTERNAZIONALI	-62	-62
SEZIONE VI - ISTRUZIONE E CULTURA	-233.103	-233.102
SEZIONE VII - UNIVERSITA' E RICERCA SCIENTIFICA	-64.153	-60.151
SEZIONE VIII - EDILIZIA	-246.000	-226.218
SEZIONE IX - LAVORO E PREVIDENZA SOCIALE	-56.717	-56.717
SEZIONE X - ASSISTENZA PUBBLICA	-50.092	-50.092
SEZIONE XI - IGIENE E SANITA'	-865.534	-865.534
SEZIONE XII - TRASPORTI, NAVIGAZIONE E COMUNICAZIONI	-1.568.577	-1.568.410
SEZIONE XIII - AGRICOLTURA E ALIMENTAZIONE	-259.881	-259.881
SEZIONE XIV - INDUSTRIA, COMMERCIO E ARTIGIANATO	-1.632.532	-1.341.456
SEZIONE XV - INTERVENTI NELLE AREE DEPRESSE	-107.028	-107.012
SEZIONE XVI - OPERE ED INTERVENTI ECONOMICI NON ATTRIBUIBILI A PARTICOLARI SETTORI	-213.039	-213.037
SEZIONE XVII - FINANZA REGIONALE E LOCALE	-380.000	-380.000
SEZIONE XVIII - PROTEZIONE CIVILE E PUBBLICHE CALAMITA'	-221.172	-220.663
SEZIONE XIX - FONDI SPECIALI E DI RISERVA	-2.284.615	-2.284.615
SEZIONE XXI - ONERI NON RIPARTIBILI	-30.000	-30.000
TOTALE LEGGE	-8.293.353	-7.977.667

SEGUE : ALLEGATO C/1

	COMPETENZA	CASSA
	(MILIONI DI LIRE)	
DECRETO LEGGE N.332 DEL 1996		
DIFFERIMENTO DI TERMINI PREVISTI DA DISPOSIZIONI LEGISLATIVE IN MATERIA DI INTERVENTI IN CAMPO ECONOMICO E SOCIALE		
SEZIONE XIII - AGRICOLTURA E ALIMENTAZIONE	500	500
SEZIONE XIX - FONDI SPECIALI E DI RISERVA	-500	-500
TOTALE LEGGE	0	0
DECRETO LEGGE N.335 DEL 1996		
DIFFERIMENTO DI TERMINI PREVISTI DA DISPOSIZIONI LEGISLATIVE IN MATERIA DI OPERE PUBBLICHE E POLITICHE AMBIENTALI E TERRITORIALI, NONCHE' DISPOSIZIONI URGENTI PER IL RECUPERO EDILIZIO NEI CENTRI URBANI		
SEZIONE VI - ISTRUZIONE E CULTURA	-6.000	-6.000
SEZIONE XIX - FONDI SPECIALI E DI RISERVA	6.000	6.000
ARTICOLO 003		
SEZIONE VI - ISTRUZIONE E CULTURA	12.000	12.000
SEZIONE XIX - FONDI SPECIALI E DI RISERVA	-12.000	-12.000
TOTALE ARTICOLO	0	0
TOTALE LEGGE	0	0
DECRETO LEGGE N.342 DEL 1996		
MISURE DI COMPLETAMENTO DELLA MANOVRA DI FINANZA PUBBLICA		
SEZIONE XIX - FONDI SPECIALI E DI RISERVA	3.809.000	3.809.000
TOTALE LEGGE	3.809.000	3.809.000
DECRETO LEGGE N.347 DEL 1996		

SEGUE : ALLEGATO C/1

	COMPETENZA	CASSA
	(MILIONI DI LIRE)	
DIFFERIMENTO DI TERMINI PREVISTI DA DISPOSIZIONI LEGISLATIVE CONCERNENTI IL MINISTERO DEGLI AFFARI ESTERI E NORME RELATIVE AD IMPEGNI INTERNAZIONALI ED ALLA COOPERAZIONE ALLO SVILUPPO		
SEZIONE I - AMMINISTRAZIONE GENERALE	500	500
SEZIONE IV - SICUREZZA PUBBLICA	287	287
SEZIONE V - RELAZIONI INTERNAZIONALI	34.700	34.700
SEZIONE XIX - FONDI SPECIALI E DI RISERVA	-35.487	-35.487
TOTALE LEGGE	0	0
DECRETO LEGGE N.393 DEL 1996		
INTERVENTI URGENTI DI PROTEZIONE CIVILE		
SEZIONE XVI - OPERE ED INTERVENTI ECONOMICI NON ATTRIBUIBILI A PARTICOLARI SETTORI	1.045	1.045
SEZIONE XVII - FINANZA REGIONALE E LOCALE	-270.000	-270.000
SEZIONE XVIII - PROTEZIONE CIVILE E PUBBLICHE CALAMITA'	297.000	297.000
SEZIONE XIX - FONDI SPECIALI E DI RISERVA	-28.045	-28.045
TOTALE LEGGE	0	0
DECRETO LEGGE N.396 DEL 1996		
NORME IN MATERIA PREVIDENZIALE		
SEZIONE XIX - FONDI SPECIALI E DI RISERVA	-3.276.000	-3.276.000
SEZIONE XXI - ONERI NON RIPARTIBILI	3.276.000	3.276.000
TOTALE LEGGE	0	0
DECRETO LEGGE N.404 DEL 1996		

SEGUE : ALLEGATO C/1

	COMPETENZA	CASSA
	(MILIONI DI LIRE)	
DISPOSIZIONI URGENTI DI LAVORI SOCIALMENTE UTILI, DI INTERVENTI A SOSTEGNO DEL REDDITO E NEL SETTORE PREVIDENZIALE		
SEZIONE IX - LAVORO E PREVIDENZA SOCIALE	0	137.945
TOTALE LEGGE	0	137.945
DECRETO LEGGE N.409 DEL 1996		
DISPOSIZIONI URGENTI IN FAVORE DEGLI ENTI LOCALI IN MATERIA DI PERSONALE E PER IL FUNZIONAMENTO DELLE SEGRETERIE COMUNALI E PROVINCIALI, NONCHÉ DELLE GIUNTE E DEI CONSIGLI COMUNALI E PROVINCIALI.		
SEZIONE I - AMMINISTRAZIONE GENERALE	0	-70.000
SEZIONE XVII - FINANZA REGIONALE E LOCALE	0	70.000
TOTALE LEGGE	0	0
DECRETO LEGGE N.430 DEL 1996		
DISPOSIZIONI URGENTI PER I SETTORI PORTUALE, MARITTIMO, CANTIERISTICO ED ARMATORIALE, NONCHÉ INTERVENTI PER ASSICURARE TALUNI COLLEGAMENTI AEREI		
SEZIONE XII - TRASPORTI, NAVIGAZIONE E COMUNICAZIONI	170.000	170.000
SEZIONE XIX - FONDI SPECIALI E DI RISERVA	-170.000	-170.000
TOTALE LEGGE	0	0
DECRETO LEGGE N.463 DEL 1996		
INTERVENTI URGENTI NEI SETTORI AGRICOLI E FERMO BIOLOGICO DELLA PESCA PER IL 1996		
SEZIONE XIII - AGRICOLTURA E ALIMENTAZIONE	1.101.500	1.101.500
SEZIONE XIX - FONDI SPECIALI E DI RISERVA	-1.101.500	-1.101.500

SEGUE : ALLEGATO C/1

	COMPETENZA	CASSA
	(MILIONI DI LIRE)	
TOTALE LEGGE	0	0
DECRETO LEGGE N.475 DEL 1996		
MISURE URGENTI PER LE UNIVERSITA' E GLI ENTI DI RICERCA		
SEZIONE VII - UNIVERSITA' E RICERCA SCIENTIFICA	25.000	25.000
SEZIONE XIX - FONDI SPECIALI E DI RISERVA	-25.000	-25.000
TOTALE LEGGE	0	0
DECRETO LEGGE N.477 DEL 1996		
DISPOSIZIONI URGENTI IN MATERIA DI POLITICA DELL'IMMIGRAZIONE E PER LA REGOLAMENTAZIONE DELL'INGRESSO E SOGGIORNO NEL TERRITORIO NAZIONALE DEI CITTADINI DEI PAESI NON APPARTENENTI ALL'UNIONE EUROPEA		
ARTICOLO 013		
SEZIONE IV - SICUREZZA PUBBLICA	-5.750	-5.750
SEZIONE X - ASSISTENZA PUBBLICA	-15.000	-15.000
SEZIONE XIX - FONDI SPECIALI E DI RISERVA	20.750	20.750
TOTALE ARTICOLO	0	0
TOTALE LEGGE	0	0
DECRETO LEGGE N.479 DEL 1996		
PROVVEDIMENTI URGENTI PER IL PERSONALE DELL'AMMINISTRAZIONE PENITENZIARIA, PER IL SERVIZIO DI TRADUZIONE DEI DETENUTI E PER L'ACCELERAZIONE DELLE MODALITA' DI CONCLUSIONE DEGLI APPALTI RELATIVI AGLI EDIFICI GIUDIZIARI NELLE REGIONI SICILIA E CALABRIA		
SEZIONE III - GIUSTIZIA	1.905	1.905

SEGUE : ALLEGATO C/1

	COMPETENZA	CASSA
	(MILIONI DI LIRE)	
SEZIONE VIII - EDILIZIA	27.000	27.000
SEZIONE XIX - FONDI SPECIALI E DI RISERVA	-28.905	-28.905
TOTALE LEGGE	0	0
DECRETO LEGGE N.480 DEL 1996		
MISURE URGENTI PER L'ORGANIZZAZIONE DEL VERTICE MONDIALE FAOSULL'ALIMENTAZIONE NEL MESE DI NOVEMBRE 1996		
SEZIONE V - RELAZIONI INTERNAZIONALI	2.235	2.235
SEZIONE XIX - FONDI SPECIALI E DI RISERVA	-2.235	-2.235
TOTALE LEGGE	0	0
DECRETO LEGGE N.489 DEL 1996		
INTERVENTI PROGRAMMATI IN AGRICOLTURA PER L'ANNO 1996		
ARTICOLO 001		
SEZIONE XIII - AGRICOLTURA E ALIMENTAZIONE	429.050	164.360
SEZIONE XVII - FINANZA REGIONALE E LOCALE	-147.000	0
SEZIONE XIX - FONDI SPECIALI E DI RISERVA	-282.050	-164.360
TOTALE ARTICOLO	0	0
TOTALE LEGGE	0	0
DECRETO LEGGE N.492 DEL 1996		
DISPOSIZIONI URGENTI IN MATERIA DI FINANZA LOCALE PER L'ANNO 1996		
SEZIONE XVII - FINANZA REGIONALE E LOCALE	63.338	63.338
TOTALE LEGGE	63.338	63.338

SEGUE : ALLEGATO C/1

COMPETENZA	CASSA
(MILIONI DI LIRE)	

DECRETO LEGGE N.512 DEL 1996

DISPOSIZIONI URGENTI CONCERNENTI
L'INCREMENTO E IL RIPIANAMENTO DI ORGANICO
DEI RUOLI DEL CORPO NAZIONALE DEI VIGILI DEL
FUOCO E MISURE DI RAZIONALIZZAZIONE PER
L'IMPIEGO DEL PERSONALE NEI SERVIZI
D'ISTITUTO

SEZIONE XVIII - PROTEZIONE CIVILE E PUBBLICHE CALAMITA'	40.000	40.000
SEZIONE XIX - FONDI SPECIALI E DI RISERVA	-40.000	-40.000
TOTALE LEGGE	0	0

DECRETO LEGGE N.576 DEL 1996

INTERVENTI URGENTI A FAVORE DELLE ZONE
COLPITE DAGLI EVENTI CALAMITOSI DEI MESI DI
GIUGNO E OTTOBRE 1996

SEZIONE XVII - FINANZA REGIONALE E LOCALE	-11.308	-11.308
SEZIONE XVIII - PROTEZIONE CIVILE E PUBBLICHE CALAMITA'	11.308	11.308
TOTALE LEGGE	0	0

DECRETO PRESID. REPUBBL. N.359 DEL 1996

RECEPIMENTO DELL'ACCORDO SINDACALE E DEL
PROVVEDIMENTO DI CONCERTAZIONE DEL 18 APRILE
1996, RIGUARDANTE IL BIENNIO 1996-1997, PER
GLI ASPETTI RETRIBUTIVI, PER IL PERSONALE
NON DIRIGENTE DELLE FORZE DI POLIZIA AD
ORDINAMENTO CIVILE (POLIZIA DI STATO, CORPO
DI POLIZIA PENITENZIARIA E CORPO FORESTALE
DELLO STATO) E DELLE FORZE DI POLIZIA AD
ORDINAMENTO MILITARE (ARMA DEI CARABINIERI E
CORPO DELLA GUARDIA DI FINANZA), A SEGUITO
DELL'ACCORDO SINDACALE E DEL PROVVEDIMENTO
DI CONCERTAZIONE, SOTTOSCRITTI IL 20 LUGLIO
1995 E RECEPITI NEL DECRETO DEL PRESIDENTE
DELLA REPUBBLICA 31 LUGLIO 1995, N. ECC.

SEGUE : ALLEGATO C/1

	COMPETENZA	CASSA
	(MILIONI DI LIRE)	
SEZIONE I - AMMINISTRAZIONE GENERALE	104.318	104.318
SEZIONE III - GIUSTIZIA	59.750	59.750
SEZIONE IV - SICUREZZA PUBBLICA	288.945	288.945
SEZIONE XIII - AGRICOLTURA E ALIMENTAZIONE	13.390	13.390
SEZIONE XIX - FONDI SPECIALI E DI RISERVA	-466.403	-466.403
TOTALE LEGGE	0	0
DECRETO PRESID. REPUBBL. N.360 DEL 1996		
RECEPIMENTO DEL PROVVEDIMENTO DI CONCERTAZIONE DEL 18 APRILE 1996, RIGUARDANTE IL BIENNIO 1996-1997, PER GLI ASPETTI RETRIBUTIVI, PER IL PERSONALE NON DIRIGENTE DELLE FORZE ARMATE (ESERCITO, MARINA, AERONAUTICA), A SEGUITO DEL PROVVEDIMENTO DI CONCERTAZIONE, SOTTOSCRITTO IL 20 LUGLIO 1995 E RECEPITO NEL DECRETO DEL PRESIDENTE DELLA REPUBBLICA 31 LUGLIO 1995, N. 394, RELATIVO AL QUADRIENNI 1994-1997, PER GLI ASPETTI NORMATIVI, ED AL BIENNIO 1994-1995, PER GLI		
SEZIONE II - DIFESA NAZIONALE	51.370	51.370
SEZIONE XII - TRASPORTI, NAVIGAZIONE E COMUNICAZIONI	5.460	5.460
SEZIONE XIX - FONDI SPECIALI E DI RISERVA	-56.830	-56.830
TOTALE LEGGE	0	0
IN COMPLESSO	17.462.587	62.223.596

ALLEGATO C/2

SPESE - VARIAZIONI 1996 PER SEZIONI E PROVVEDIMENTI

	COMPETENZA	CASSA
	(MILIONI DI LIRE)	
SEZIONE I - AMMINISTRAZIONE GENERALE		
LEGGE N.385 DEL 1978		
ADEGUAMENTO DELLA DISCIPLINA DEI COMPENSI PER LAVORO STRAORDINARIO AI DIPENDENTI DELLO STATO		
	134.055	127.227
TOTALE LEGGE	134.055	127.227
LEGGE N.468 DEL 1978		
RIFORMA DI ALCUNE NORME DI CONTABILITA' GENERALE DELLO STATO IN MATERIA DI BILANCIO		
ARTICOLO 005	699.557	625.251
ARTICOLO 007	1.330.411	1.092.251
ARTICOLO 009	49.684	46.769
ARTICOLO 012	1.470	935
ARTICOLO 017	6.266.802	6.247.067
TOTALE LEGGE	8.347.924	8.012.273
DECRETO PRESID. REPUBBL. N.309 DEL 1990		
TESTO UNICO DELLE LEGGI IN MATERIA DI DISCIPLINA DEGLI STUPEFACENTI E SOSTANZE PSICOTROPE, PREVENZIONE, CURA E RIABILITAZIONE DEI RELATIVI STATI DI TOSSICODIPENDENZA.		
	7.940	11.017
TOTALE LEGGE	7.940	11.017
LEGGE N.225 DEL 1992		

SEGUE : ALLEGATO C/2

	COMPETENZA	CASSA
	(MILIONI DI LIRE)	
ISTITUZIONE DEL SERVIZIO NAZIONALE DELLA PROTEZIONE CIVILE.	30.330	30.690
TOTALE LEGGE	30.330	30.690
DECRETO LEGISLATIVO N.96 DEL 1993		
TRASFERIMENTO DEI SOPPRESSI DIPARTIMENTO PER GLI INTERVENTI STRAORDINARI NEL MEZZOGIORNO E AGENZIA PER LA PROMOZIONE DELLO SVILUPPO DEL MEZZOGIORNO, IN ATTUAZIONE DELL'ARTICOLO 3 DELLA LEGGE 19 DICEMBRE 1992, N. 488	2.791	3.245
TOTALE LEGGE	2.791	3.245
LEGGE N.133 DEL 1994		
ULTERIORI INTERVENTI CORRETTIVI DI FINANZA PUBBLICA PER L'ANNO 1994	-2.348	0
TOTALE LEGGE	-2.348	0
LEGGE N.335 DEL 1995		
RIFORMA DEL SISTEMA PENSIONISTICO OBBLIGATORIO E COMPLEMENTARE	2.237	2.237
ARTICOLO 002	596	596
TOTALE LEGGE	2.833	2.833
LEGGE N.549 DEL 1995		
MISURE DI RAZIONALIZZAZIONE DELLA FINANZA PUBBLICA	-1.300	0
ARTICOLO 003	-1.300	0

SEGUE : ALLEGATO C/2

	COMPETENZA	CASSA
	(MILIONI DI LIRE)	
TOTALE LEGGE	-1.300	0
DECRETO LEGGE N.565 DEL 1995		
MISURE DI COMPLETAMENTO DELLA MANOVRA DI FINANZA PUBBLICA		
	-8.923	-8.923
TOTALE LEGGE	-8.923	-8.923
DECRETO LEGGE N.574 DEL 1995		
RIPARTO ONERI DERIVANTI DAGLI INCREMENTI ALIQUOTE CONTRIBUTIVE		
	25.438	25.438
TOTALE LEGGE	25.438	25.438
LEGGE DI BILANCIO N.551 DEL 1995		
BILANCIO DI PREVISIONE DELLO STATO PER L'ANNO FINANZIARIO 1996 E BILANCIO PLURIENNALE PER IL TRIENNIO 1996-1998.		
	-156.814	-159.272
ARTICOLO 002	5.547	5.547
ARTICOLO 003	139.060	109.664
ARTICOLO 024	1.448.199	1.448.680
TOTALE LEGGE	1.435.992	1.404.619
LEGGE FINANZIARIA N.550 DEL 1995		
DISPOSIZIONI PER LA FORMAZIONE DEL BILANCIO ANNUALE E PLURIENNALE DELLO STATO (LEGGE FINANZIARIA 1996)		
ARTICOLO 002	81.460	81.460
TOTALE LEGGE	81.460	81.460

SEGUE : ALLEGATO C/2

	COMPETENZA	CASSA
	(MILIONI DI LIRE)	
LEGGE N.24 DEL 1996		
CONCESSIONE DI UN CONTRIBUTO ANNUO DELLO STATO ALL'UNIONE ITALIANA CIECHI		
	8.000	8.000
TOTALE LEGGE	8.000	8.000
LEGGE N.108 DEL 1996		
DISPOSIZIONI IN MATERIA DI USURA		
	10.000	10.000
TOTALE LEGGE	10.000	10.000
LEGGE N.419 DEL 1996		
DISPOSIZIONI PER L'ASSESTAMENTO DEL BILANCIO DELLO STATO E DEI BILANCI DELLE AZIENDE AUTONOME PER L'ANNO FINANZIARIO 1996		
	181.819	4.415.469
TOTALE LEGGE	181.819	4.415.469
LEGGE N.425 DEL 1996		
DISPOSIZIONI URGENTI PER IL RISANAMENTO DELLA FINANZA PUBBLICA		
	-197.221	-196.683
TOTALE LEGGE	-197.221	-196.683
LEGGE N.427 DEL 1996		
DISPOSIZIONI URGENTI IN MATERIA DI TRATTAMENTO ECONOMICO DI UFFICIALI DELLE FORZE ARMATE E DI POLIZIA		
	1.492	1.492
TOTALE LEGGE	1.492	1.492

SEGUE : ALLEGATO C/2

	COMPETENZA	CASSA
	(MILIONI DI LIRE)	
LEGGE N.525 DEL 1996		
NORME IN MATERIA DI PERSONALE AMMINISTRATIVO DEL MINISTERO DI GRAZIA E GIUSTIZIA E DELLE MAGISTRATURE SPECIALI		
	4.658	4.658
TOTALE LEGGE	4.658	4.658
DECRETO LEGGE N.2 DEL 1996		
DIFFERIMENTO DI TERMINI PREVISTI DA DISPOSIZIONI LEGISLATIVE CONCERNENTI IL MINISTERO DEGLI AFFARI ESTERI		
	7.500	7.500
TOTALE LEGGE	7.500	7.500
DECRETO LEGGE N.13 DEL 1996		
INTERVENTI STRAORDINARI NELLA CITTA DI TORINO E FIRENZE PER ESIGENZE CONNESSE ALLO SVOLGIMENTO DELLA CONFERENZA INTERGOVERNATIVA DEI PAESI DELL'UNIONE EUROPEA E DEL CONSIGLIO EUROPEO		
	60.000	60.000
TOTALE LEGGE	60.000	60.000
DECRETO LEGGE N.32 DEL 1996		
DISPOSIZIONI URGENTI IN MATERIA DI FINANZA LOCALE PER L'ANNO 1996		
	610	610
TOTALE LEGGE	610	610
DECRETO LEGGE N.93 DEL 1996		
MISURE DI COMPLETAMENTO DELLA MANOVRA DI FINANZA PUBBLICA		

SEGUE : ALLEGATO C/2

	COMPETENZA	CASSA
	(MILIONI DI LIRE)	
TOTALE LEGGE	-113.137	-113.137
DECRETO LEGGE N.232 DEL 1996		
DISPOSIZIONI URGENTI IN MATERIA CONTABILE-FINANZIARIA		
	60.000	60.000
TOTALE LEGGE	60.000	60.000
DECRETO LEGGE N.307 DEL 1996		
DISPOSIZIONI URGENTI PER L'UTILIZZAZIONE IN CONTO RESIDUI DEI FONDI STANZIATI PER IL FINANZIAMENTO DEI PROGETTI FINALIZZATI PER LA PUBBLICA AMMINISTRAZIONE, NONCHE' DELLE SPESE PER IL FUNZIONAMENTO DELL'AUTORITA' PER L'INFORMATICA		
ARTICOLO 002	30.000	30.000
TOTALE LEGGE	30.000	30.000
DECRETO LEGGE N.311 DEL 1996		
INTERVENTI URGENTI PER LA SALVAGUARDIA DI VENEZIA E DELLA SUA LAGUNA, NONCHE' PER L'AEROPORTO INTERNAZIONALE GALILEO GALILEI DI PISA		
ARTICOLO 002	1.500	1.500
TOTALE LEGGE	1.500	1.500
DECRETO LEGGE N.319 DEL 1996		
INTERVENTI URGENTI IN MATERIA SOCIALE ED UMANITARIA		
	500	500
TOTALE LEGGE	500	500

SEGUE : ALLEGATO C/2

	COMPETENZA	CASSA
	(MILIONI DI LIRE)	
DECRETO LEGGE N.323 DEL 1996		
DISPOSIZIONI URGENTI PER IL RISANAMENTO DELLA FINANZA PUBBLICA		
	-21.382	-21.341
TOTALE LEGGE	-21.382	-21.341
DECRETO LEGGE N.347 DEL 1996		
DIFFERIMENTO DI TERMINI PREVISTI DA DISPOSIZIONI LEGISLATIVE CONCERNENTI IL MINISTERO DEGLI AFFARI ESTERI E NORME RELATIVE AD IMPEGNI INTERNAZIONALI ED ALLA COOPERAZIONE ALLO SVILUPPO		
	500	500
TOTALE LEGGE	500	500
DECRETO LEGGE N.409 DEL 1996		
DISPOSIZIONI URGENTI IN FAVORE DEGLI ENTI LOCALI IN MATERIA DI PERSONALE E PER IL FUNZIONAMENTO DELLE SEGRETERIE COMUNALI E PROVINCIALI, NONCHÉ DELLE GIUNTE E DEI CONSIGLI COMUNALI E PROVINCIALI.		
	0	-70.000
TOTALE LEGGE	0	-70.000
DECRETO PRESID. REPUBBL. N.359 DEL 1996		
RECEPIMENTO DELL'ACCORDO SINDACALE E DEL PROVVEDIMENTO DI CONCERTAZIONE DEL 18 APRILE 1996, RIGUARDANTE IL BIENNIO 1996-1997, PER GLI ASPETTI RETRIBUTIVI, PER IL PERSONALE NON DIRIGENTE DELLE FORZE DI POLIZIA AD ORDINAMENTO CIVILE (POLIZIA DI STATO, CORPO DI POLIZIA PENITENZIARIA E CORPO FORESTALE DELLO STATO) E DELLE FORZE DI POLIZIA AD ORDINAMENTO MILITARE (ARMA DEI CARABINIERI E CORPO DELLA GUARDIA DI FINANZA), A SEGUITO DELL'ACCORDO SINDACALE E DEL PROVVEDIMENTO DI CONCERTAZIONE, SOTTOSCRITTI IL 20 LUGLIO		

SEGUE : ALLEGATO C/2

	COMPETENZA	CASSA
	(MILIONI DI LIRE)	
1995 E RECEPITI NEL DECRETO DEL PRESIDENTE DELLA REPUBBLICA 31 LUGLIO 1995, N. ECC.	104.318	104.318
TOTALE LEGGE	104.318	104.318
TOTALE SEZIONE I	10.195.349	13.993.266

SEZIONE II - DIFESA NAZIONALE

LEGGE N.801 DEL 1977

ISTITUZIONE E ORDINAMENTO DEI SERVIZI PER LE INFORMAZIONI E LA SICUREZZA E DISCIPLINA DEL SEGRETO DI STATO

	180.000	180.000
TOTALE LEGGE	180.000	180.000

LEGGE N.385 DEL 1978

ADEGUAMENTO DELLA DISCIPLINA DEI COMPENSI PER LAVORO STRAORDINARIO AI DIPENDENTI DELLO STATO

	24.467	23.974
TOTALE LEGGE	24.467	23.974

LEGGE N.468 DEL 1978

RIFORMA DI ALCUNE NORME DI CONTABILITA' GENERALE DELLO STATO IN MATERIA DI BILANCIO

ARTICOLO 005	297.853	276.964
ARTICOLO 007	299.150	303.164
ARTICOLO 009	20.160	20.100
ARTICOLO 017	341.951	218.586

SEGUE : ALLEGATO C/2

	COMPETENZA	CASSA
	(MILIONI DI LIRE)	
TOTALE LEGGE	959.114	818.814
LEGGE FINANZIARIA N.41 DEL 1986		
DISPOSIZIONI PER LA FORMAZIONE DEL BILANCIO ANNUALE E PLURIENNALE DELLO STATO (LEGGE FINANZIARIA 1986)		
ARTICOLO 014	5.306	5.306
TOTALE LEGGE	5.306	5.306
DECRETO PRESID. REPUBBL. N.309 DEL 1990		
TESTO UNICO DELLE LEGGI IN MATERIA DI DISCIPLINA DEGLI STUPEFACENTI E SOSTANZE PSICOTROPE, PREVENZIONE, CURA E RIABILITAZIONE DEI RELATIVI STATI DI TOSSICODIPENDENZA.		
	0	7.528
TOTALE LEGGE	0	7.528
LEGGE N.390 DEL 1992		
INTERVENTI STRAORDINARI DI CARATTERE UMANITARIO A FAVORE DEGLI SFOLLATI DELLE REPUBBLICHE SORTE NEI TERRITORI DELLA EX JUGOSLAVIA, NONCHE' MISURE URGENTI IN MATERIA DI RAPPORTI INTERNAZIONALI E DI ITALIANI ALL'ESTERO		
	5.000	5.000
TOTALE LEGGE	5.000	5.000
LEGGE N.335 DEL 1995		
RIFORMA DEL SISTEMA PENSIONISTICO OBBLIGATORIO E COMPLEMENTARE		
	140.000	140.000
TOTALE LEGGE	140.000	140.000

SEGUE : ALLEGATO C/2

	COMPETENZA	CASSA
	(MILIONI DI LIRE)	
DECRETO LEGGE N.565 DEL 1995		
MISURE DI COMPLETAMENTO DELLA MANOVRA DI FINANZA PUBBLICA		
	-1.001	-1.001
TOTALE LEGGE	-1.001	-1.001
DECRETO LEGGE N.574 DEL 1995		
RIPARTO ONERI DERIVANTI DAGLI INCREMENTI ALIQUOTE CONTRIBUTIVE		
	27.240	27.240
TOTALE LEGGE	27.240	27.240
LEGGE DI BILANCIO N.551 DEL 1995		
BILANCIO DI PREVISIONE DELLO STATO PER L'ANNO FINANZIARIO 1996 E BILANCIO PLURIENNALE PER IL TRIENNIO 1996-1998.		
ARTICOLO 013	-1.249	-1.249
ARTICOLO 024	76.400	78.663
TOTALE LEGGE	75.151	77.414
LEGGE FINANZIARIA N.550 DEL 1995		
DISPOSIZIONI PER LA FORMAZIONE DEL BILANCIO ANNUALE E PLURIENNALE DELLO STATO (LEGGE FINANZIARIA 1996)		
ARTICOLO 002	1.375	1.375
TOTALE LEGGE	1.375	1.375
LEGGE N.173 DEL 1996		
RATIFICA ED ESECUZIONE DELL'ACCORDO DI COOPERAZIONE IN MATERIA DI DIFESA TRA IL GOVERNO DELLA REPUBBLICA ITALIANA ED IL GOVERNO DELLA REPUBBLICA ARGENTINA, FATTO A		

SEGUE : ALLEGATO C/2

	COMPETENZA	CASSA
	(MILIONI DI LIRE)	
ROMA IL 6 OTTOBRE 1992		
TOTALE LEGGE	252	252
LEGGES N.419 DEL 1996	252	252
DISPOSIZIONI PER L'ASSESTAMENTO DEL BILANCIO DELLO STATO E DEI BILANCI DELLE AZIENDE AUTONOME PER L'ANNO FINANZIARIO 1996		
TOTALE LEGGE	40.070	44.108
LEGGES N.425 DEL 1996	40.070	44.108
DISPOSIZIONI URGENTI PER IL RISANAMENTO DELLA FINANZA PUBBLICA		
TOTALE LEGGE	-253.000	-253.000
LEGGES N.525 DEL 1996	-253.000	-253.000
NORME IN MATERIA DI PERSONALE AMMINISTRATIVO DEL MINISTERO DI GRAZIA E GIUSTIZIA E DELLE MAGISTRATURE SPECIALI		
TOTALE LEGGE	270	270
DECRETO LEGGE N.93 DEL 1996	270	270
MISURE DI COMPLETAMENTO DELLA MANOVRA DI FINANZA PUBBLICA		
TOTALE LEGGE	-238.000	-238.000
DECRETO LEGGE N.323 DEL 1996	-238.000	-238.000

SEGUE : ALLEGATO C/2

	COMPETENZA	CASSA
	(MILIONI DI LIRE)	
DISPOSIZIONI URGENTI PER IL RISANAMENTO DELLA FINANZA PUBBLICA	-25.976	-25.976
TOTALE LEGGE	-25.976	-25.976
DECRETO PRESID. REPUBBL. N.360 DEL 1996		
RECEPIMENTO DEL PROVVEDIMENTO DI CONCERTAZIONE DEL 18 APRILE 1996, RIGUARDANTE IL BIENNIO 1996-1997, PER GLI ASPETTI RETRIBUTIVI, PER IL PERSONALE NON DIRIGENTE DELLE FORZE ARMATE (ESERCITO, MARINA, AERONAUTICA), A SEGUITO DEL PROVVEDIMENTO DI CONCERTAZIONE, SOTTOSCRITTO IL 20 LUGLIO 1995 E RECEPITO NEL DECRETO DEL PRESIDENTE DELLA REPUBBLICA 31 LUGLIO 1995, N. 394, RELATIVO AL QUADRIENNI 1994-1997, PER GLI ASPETTI NORMATIVI, ED AL BIENNIO 1994-1995, PER GLI	51.370	51.370
TOTALE LEGGE	51.370	51.370
TOTALE SEZIONE II	991.639	864.673
SEZIONE III - GIUSTIZIA		
LEGGE N.385 DEL 1978		
ADEGUAMENTO DELLA DISCIPLINA DEI COMPENSI PER LAVORO STRAORDINARIO AI DIPENDENTI DELLO STATO	19.226	18.351
TOTALE LEGGE	19.226	18.351
LEGGE N.468 DEL 1978		
RIFORMA DI ALCUNE NORME DI CONTABILITA' GENERALE DELLO STATO IN MATERIA DI BILANCIO		

SEGUE : ALLEGATO C/2

		COMPETENZA	CASSA
		(MILIONI DI LIRE)	
ARTICOLO	005	30	30
ARTICOLO	007	61.144	61.144
ARTICOLO	008	31	31
ARTICOLO	009	7.200	7.200
ARTICOLO	012	343	343
ARTICOLO	017	389	1.867
TOTALE LEGGE		69.137	70.615
DECRETO PRESID. REPUBBL. N.309 DEL 1990			
TESTO UNICO DELLE LEGGI IN MATERIA DI DISCIPLINA DEGLI STUPEFACENTI E SOSTANZE PSICOTROPE, PREVENZIONE, CURA E RIABILITAZIONE DEI RELATIVI STATI DI TOSSICODIPENDENZA.			
		0	12.200
TOTALE LEGGE		0	12.200
DECRETO LEGGE N.565 DEL 1995			
MISURE DI COMPLETAMENTO DELLA MANOVRA DI FINANZA PUBBLICA			
		-3.352	-3.352
TOTALE LEGGE		-3.352	-3.352
DECRETO LEGGE N.574 DEL 1995			
RIPARTO ONERI DERIVANTI DAGLI INCREMENTI ALIQUOTE CONTRIBUTIVE			
		18.067	18.067
TOTALE LEGGE		18.067	18.067
LEGGE DI BILANCIO N.551 DEL 1995			

SEGUE : ALLEGATO C/2

		COMPETENZA	CASSA
		(MILIONI DI LIRE)	
BILANCIO DI PREVISIONE DELLO STATO PER L'ANNO FINANZIARIO 1996 E BILANCIO PLURIENNALE PER IL TRIENNIO 1996-1998.		20.771	20.771
ARTICOLO	003	230	230
ARTICOLO	024	67.470	67.416
TOTALE LEGGE		88.471	88.417
LEGGI FINANZIARIE N.550 DEL 1995			
DISPOSIZIONI PER LA FORMAZIONE DEL BILANCIO ANNUALE E PLURIENNALE DELLO STATO (LEGGI FINANZIARIE 1996)			
ARTICOLO	002	20.961	20.961
TOTALE LEGGE		20.961	20.961
LEGGI N.419 DEL 1996			
DISPOSIZIONI PER L'ASSETTAMENTO DEL BILANCIO DELLO STATO E DEI BILANCI DELLE AZIENDE AUTONOME PER L'ANNO FINANZIARIO 1996			
		-197.644	953.716
TOTALE LEGGE		-197.644	953.716
LEGGI N.425 DEL 1996			
DISPOSIZIONI URGENTI PER IL RISANAMENTO DELLA FINANZA PUBBLICA			
		-66.429	-66.429
TOTALE LEGGE		-66.429	-66.429
LEGGI N.427 DEL 1996			
DISPOSIZIONI URGENTI IN MATERIA DI TRATTAMENTO ECONOMICO DI UFFICIALI DELLE FORZE ARMATE E DI POLIZIA			

SEGUE : ALLEGATO C/2

	COMPETENZA	CASSA
	(MILIONI DI LIRE)	
TOTALE LEGGE	59	59
	59	59
LEGGI N. 525 DEL 1996		
NORME IN MATERIA DI PERSONALE AMMINISTRATIVO DEL MINISTERO DI GRAZIA E GIUSTIZIA E DELLE MAGISTRATURE SPECIALI		
	32.192	32.192
TOTALE LEGGE	32.192	32.192
DECRETO LEGGE N. 93 DEL 1996		
MISURE DI COMPLETAMENTO DELLA MANOVRA DI FINANZA PUBBLICA		
	-27.444	-27.444
TOTALE LEGGE	-27.444	-27.444
DECRETO LEGGE N. 323 DEL 1996		
DISPOSIZIONI URGENTI PER IL RISANAMENTO DELLA FINANZA PUBBLICA		
	-6.830	-6.740
TOTALE LEGGE	-6.830	-6.740
DECRETO LEGGE N. 479 DEL 1996		
PROVVEDIMENTI URGENTI PER IL PERSONALE DELL'AMMINISTRAZIONE PENITENZIARIA, PER IL SERVIZIO DI TRADUZIONE DEI DETENUTI E PER L'ACCELERAZIONE DELLE MODALITA' DI CONCLUSIONE DEGLI APPALTI RELATIVI AGLI EDIFICI GIUDIZIARI NELLE REGIONI SICILIA E CALABRIA		
	1.905	1.905
TOTALE LEGGE	1.905	1.905

SEGUE : ALLEGATO C/2

COMPETENZA	CASSA
(MILIONI DI LIRE)	

DECRETO PRESID. REPUBBL. N.359 DEL 1996

RECEPIMENTO DELL'ACCORDO SINDACALE E DEL PROVVEDIMENTO DI CONCERTAZIONE DEL 18 APRILE 1996, RIGUARDANTE IL BIENNIO 1996-1997, PER GLI ASPETTI RETRIBUTIVI, PER IL PERSONALE NON DIRIGENTE DELLE FORZE DI POLIZIA AD ORDINAMENTO CIVILE (POLIZIA DI STATO, CORPO DI POLIZIA PENITENZIARIA E CORPO FORESTALE DELLO STATO) E DELLE FORZE DI POLIZIA AD ORDINAMENTO MILITARE (ARMA DEI CARABINIERI E CORPO DELLA GUARDIA DI FINANZA), A SEGUITO DELL'ACCORDO SINDACALE E DEL PROVVEDIMENTO DI CONCERTAZIONE, SOTTOSCRITTI IL 20 LUGLIO 1995 E RECEPITI NEL DECRETO DEL PRESIDENTE DELLA REPUBBLICA 31 LUGLIO 1995, N. ECC.

	59.750	59.750
TOTALE LEGGE	59.750	59.750
TOTALE SEZIONE III	8.068	1.172.267

SEZIONE IV - SICUREZZA PUBBLICA

LEGGE N.801 DEL 1977

ISTITUZIONE E ORDINAMENTO DEI SERVIZI PER LE INFORMAZIONI E LA SICUREZZA E DISCIPLINA DEL SEGRETO DI STATO

	87.500	87.500
TOTALE LEGGE	87.500	87.500

LEGGE N.385 DEL 1978

ADEGUAMENTO DELLA DISCIPLINA DEI COMPENSI PER LAVORO STRAORDINARIO AI DIPENDENTI DELLO STATO

	191	169
TOTALE LEGGE	191	169

SEGUE : ALLEGATO C/2

		COMPETENZA	CASSA
		(MILIONI DI LIRE)	
LEGGI N.468 DEL 1978			
RIFORMA DI ALCUNE NORME DI CONTABILITA' GENERALE DELLO STATO IN MATERIA DI BILANCIO			
ARTICOLO	005	13.664	12.311
ARTICOLO	007	277.730	279.190
ARTICOLO	009	27.500	26.500
ARTICOLO	017	64.414	72.745
TOTALE LEGGE		383.308	390.746
DECRETO PRESID. REPUBBL. N.309 DEL 1990			
TESTO UNICO DELLE LEGGI IN MATERIA DI DISCIPLINA DEGLI STUPEFACENTI E SOSTANZE PSICOTROPE, PREVENZIONE, CURA E RIABILITAZIONE DEI RELATIVI STATI DI TOSSICODIPENDENZA.			
		0	10.105
TOTALE LEGGE		0	10.105
LEGGI N.335 DEL 1995			
RIFORMA DEL SISTEMA PENSIONISTICO OBBLIGATORIO E COMPLEMENTARE			
		50.000	50.000
TOTALE LEGGE		50.000	50.000
DECRETO LEGGE N.565 DEL 1995			
MISURE DI COMPLETAMENTO DELLA MANOVRA DI FINANZA PUBBLICA			
		-706	-706
TOTALE LEGGE		-706	-706

SEGUE : ALLEGATO C/2

		COMPETENZA	CASSA
		(MILIONI DI LIRE)	
DECRETO LEGGE N.574 DEL 1995			
RIPARTO ONERI DERIVANTI DAGLI INCREMENTI ALIQUOTE CONTRIBUTIVE			
		35.032	35.032
	TOTALE LEGGE	35.032	35.032
LEGGE DI BILANCIO N.551 DEL 1995			
BILANCIO DI PREVISIONE DELLO STATO PER L'ANNO FINANZIARIO 1996 E BILANCIO PLURIENNALE PER IL TRIENNIO 1996-1998.			
		137.500	137.500
ARTICOLO	003	17.600	17.600
ARTICOLO	013	-2.455	-2.455
ARTICOLO	024	400	21.004
	TOTALE LEGGE	153.045	173.649
LEGGE N.419 DEL 1996			
DISPOSIZIONI PER L'ASSESTAMENTO DEL BILANCIO DELLO STATO E DEI BILANCI DELLE AZIENDE AUTONOME PER L'ANNO FINANZIARIO 1996			
		-285.688	14.905
	TOTALE LEGGE	-285.688	14.905
LEGGE N.425 DEL 1996			
DISPOSIZIONI URGENTI PER IL RISANAMENTO DELLA FINANZA PUBBLICA			
		-86.570	-86.234
	TOTALE LEGGE	-86.570	-86.234
LEGGE N.427 DEL 1996			

SEGUE : ALLEGATO C/2

	COMPETENZA	CASSA
	(MILIONI DI LIRE)	
DISPOSIZIONI URGENTI IN MATERIA DI TRATTAMENTO ECONOMICO DI UFFICIALI DELLE FORZE ARMATE E DI POLIZIA	-843	-843
TOTALE LEGGE	-843	-843
DECRETO LEGGE N.32 DEL 1996		
DISPOSIZIONI URGENTI IN MATERIA DI FINANZA LOCALE PER L'ANNO 1996	6.090	6.090
TOTALE LEGGE	6.090	6.090
DECRETO LEGGE N.93 DEL 1996		
MISURE DI COMPLETAMENTO DELLA MANOVRA DI FINANZA PUBBLICA	-71.484	-71.484
TOTALE LEGGE	-71.484	-71.484
DECRETO LEGGE N.269 DEL 1996		
DISPOSIZIONI URGENTI IN MATERIA DI POLITICA DELL'IMMIGRAZIONE E PER LA REGOLAMENTAZIONE DELL'INGRESSO E SOGGIORNO NEL TERRITORIO NAZIONALE DEI CITTADINI DEI PAESI NON APPARTENENTI ALL'UNIONE EUROPEA	15.750	15.750
TOTALE LEGGE	15.750	15.750
DECRETO LEGGE N.323 DEL 1996		
DISPOSIZIONI URGENTI PER IL RISANAMENTO DELLA FINANZA PUBBLICA	-26.660	-26.660
TOTALE LEGGE	-26.660	-26.660

SEGUE : ALLEGATO C/2

COMPETENZA	CASSA
(MILIONI DI LIRE)	

DECRETO LEGGE N.347 DEL 1996

DIFFERIMENTO DI TERMINI PREVISTI DA
DISPOSIZIONI LEGISLATIVE CONCERNENTI IL
MINISTERO DEGLI AFFARI ESTERI E NORME
RELATIVE AD IMPEGNI INTERNAZIONALI ED ALLA
COOPERAZIONE ALLO SVILUPPO

287 287

TOTALE LEGGE

287 287

DECRETO LEGGE N.477 DEL 1996

DISPOSIZIONI URGENTI IN MATERIA DI POLITICA
DELL'IMMIGRAZIONE E PER LA REGOLAMENTAZIONE
DELL'INGRESSO E SOGGIORNO NEL TERRITORIO
NAZIONALE DEI CITTADINI DEI PAESI NON
APPARTENENTI ALL'UNIONE EUROPEA

ARTICOLO 013

-5.750 -5.750

TOTALE LEGGE

-5.750 -5.750

DECRETO PRESID. REPUBBL. N.359 DEL 1996

RECEPIMENTO DELL'ACCORDO SINDACALE E DEL
PROVVEDIMENTO DI CONCERTAZIONE DEL 18 APRILE
1996, RIGUARDANTE IL BIENNIO 1996-1997, PER
GLI ASPETTI RETRIBUTIVI, PER IL PERSONALE
NON DIRIGENTE DELLE FORZE DI POLIZIA AD
ORDINAMENTO CIVILE (POLIZIA DI STATO, CORPO
DI POLIZIA PENITENZIARIA E CORPO FORESTALE
DELLO STATO) E DELLE FORZE DI POLIZIA AD
ORDINAMENTO MILITARE (ARMA DEI CARABINIERI E
CORPO DELLA GUARDIA DI FINANZA), A SEGUITO
DELL'ACCORDO SINDACALE E DEL PROVVEDIMENTO
DI CONCERTAZIONE, SOTTOSCRITTI IL 20 LUGLIO
1995 E RECEPITI NEL DECRETO DEL PRESIDENTE
DELLA REPUBBLICA 31 LUGLIO 1995, N. ECC.

288.945 288.945

TOTALE LEGGE

288.945 288.945

TOTALE SEZIONE IV

542.447 881.501

SEGUE : ALLEGATO C/2

COMPETENZA	CASSA
(MILIONI DI LIRE)	

SEZIONE V - RELAZIONI INTERNAZIONALI

LEGGE N.385 DEL 1978

ADEGUAMENTO DELLA DISCIPLINA DEI COMPENSI
PER LAVORO STRAORDINARIO AI DIPENDENTI DELLO
STATO

	5.870	5.532
TOTALE LEGGE	5.870	5.532

LEGGE N.468 DEL 1978

RIFORMA DI ALCUNE NORME DI CONTABILITA'
GENERALE DELLO STATO IN MATERIA DI BILANCIO

ARTICOLO 005	24.303	24.303
ARTICOLO 007	298.527	298.403
ARTICOLO 009	57.946	57.946
ARTICOLO 010	-610	-610
ARTICOLO 017	208	489
TOTALE LEGGE	380.374	380.531

LEGGE N.390 DEL 1992

INTERVENTI STRAORDINARI DI CARATTERE
UMANITARIO A FAVORE DEGLI SFOLLATI DELLE
REPUBBLICHE SORTE NEI TERRITORI DELLA EX
JUGOSLAVIA, NONCHE' MISURE URGENTI IN
MATERIA DI RAPPORTI INTERNAZIONALI E DI
ITALIANI ALL'ESTERO

	7.500	7.500
TOTALE LEGGE	7.500	7.500

LEGGE N.474 DEL 1995

SEGUE : ALLEGATO C/2

		COMPETENZA	CASSA
		(MILIONI DI LIRE)	
RATIFICA ED ESECUZIONE DELL'ACCORDO DI COPRODUZIONE CINEMATOGRAFICA TRA IL GOVERNO DELLA REPUBBLICA ITALIANA ED IL GOVERNO D'AUSTRALIA, CON ALLEGATO E SCAMBIO DI NOTE INTERPRETATIVO, FATTO A ROMA IL 28 GIUGNO 1993			
ARTICOLO	003	17	17
TOTALE LEGGE		17	17
LEGGES N.475 DEL 1995			
RATIFICA ED ESECUZIONE DELL'ACCORDO DI COLLABORAZIONE TURISTICA TRA LA REPUBBLICA ITALIANA E LA ROMANIA FIRMATO A TRIESTE IL 15 APRILE 1993			
ARTICOLO	003	6	6
TOTALE LEGGE		6	6
LEGGES N.477 DEL 1995			
RATIFICA ED ESECUZIONE DELL'ACCORDO DI COOPERAZIONE TRA LA REPUBBLICA ITALIANA E LA REPUBBLICA DEL CILE NELLA LOTTA CONTRO IL TERRORISMO, LA CRIMINALITA' ORGANIZZATA ED IL TRAFFICO DELLA DROGA, FATTO A ROMA IL 16 OTTOBRE 1992			
ARTICOLO	003	107	107
TOTALE LEGGE		107	107
LEGGES N.479 DEL 1995			
RATIFICA ED ESECUZIONE DELLA CONVENZIONE SULL'AMMISSIONE TEMPORANEA DI MERCI CON ANNESI, FATTA A ISTANBUL IL 26 GIUGNO 1990			
ARTICOLO	003	6	6
TOTALE LEGGE		6	6
LEGGES N.496 DEL 1995			

SEGUE : ALLEGATO C/2

		COMPETENZA	CASSA
		(MILIONI DI LIRE)	
RATIFICA ED ESECUZIONE DELLA CONVENZIONE SULLA PROIBIZIONE DELLO SVILUPPO, PRODUZIONE, IMMAGAZZINAGGIO E USO DI ARMI CHIMICHE E SULLA LORO DISTRUZIONE, CON ANNESSI, FATTA A PARIGI IL 13 GENNAIO 1993			
ARTICOLO	014	7.079	7.079
TOTALE LEGGE		7.079	7.079
LEGGE N.505 DEL 1995			
PARTECIPAZIONE ITALIANA AD ORGANISMI INTERNAZIONALI E DISPOSIZIONI RELATIVE AD ENTI SOTTOPOSTI ALLA VIGILANZA DEL MINISTERO DEGLI AFFARI ESTERI			
ARTICOLO	018	1.600	1.600
TOTALE LEGGE		1.600	1.600
DECRETO LEGGE N.565 DEL 1995			
MISURE DI COMPLETAMENTO DELLA MANOVRA DI FINANZA PUBBLICA			
TOTALE LEGGE		-33	-33
DECRETO LEGGE N.574 DEL 1995			
RIPARTO ONERI DERIVANTI DAGLI INCREMENTI ALIQUEUTE CONTRIBUTIVE			
TOTALE LEGGE		490	490
LEGGE DI BILANCIO N.551 DEL 1995			
BILANCIO DI PREVISIONE DELLO STATO PER L'ANNO FINANZIARIO 1996 E BILANCIO PLURIENNALE PER IL TRIENNIO 1996-1998.			
ARTICOLO	003	-14.000	-14.000

SEGUE : ALLEGATO C/2

		COMPETENZA	CASSA
		(MILIONI DI LIRE)	
ARTICOLO	024	6.700	7.300
TOTALE LEGGE		-7.300	-6.700
LEGGE FINANZIARIA N.550 DEL 1995			
DISPOSIZIONI PER LA FORMAZIONE DEL BILANCIO ANNUALE E PLURIENNALE DELLO STATO (LEGGE FINANZIARIA 1996)			
ARTICOLO	002	4.692	4.692
TOTALE LEGGE		4.692	4.692
LEGGE N.50 DEL 1996			
RATIFICA ED ESECUZIONE DELL'ACCORDO TRA IL GOVERNO DELLA REPUBBLICA ITALIANA ED IL GOVERNO DELLA REPUBBLICA ARGENTINA SULLA COOPERAZIONE NELLA LOTTA CONTRO IL TERRORISMO, IL TRAFFICO ILLECITO INTERNAZIONALE DI STUPEFACENTI E LA CRIMINALITA' ORGANIZZATA, FATTO A ROMA IL 6 OTTOBRE 1992			
		98	98
TOTALE LEGGE		98	98
LEGGE N.69 DEL 1996			
RATIFICA ED ESECUZIONE DEL TRATTATO DI AMICIZIA E COOPERAZIONE TRA LA REPUBBLICA ITALIANA E LA FEDERAZIONE RUSSA, FATTO A MOSCA IL 14 OTTOBRE 1994			
		27	27
TOTALE LEGGE		27	27
LEGGE N.138 DEL 1996			
RATIFICA ED ESECUZIONE DELL'ACCORDO CULTURALE TRA IL GOVERNO DELLA REPUBBLICA ITALIANA ED IL GOVERNO DELLA REPUBBLICA SOCIALISTA DEL VIETNAM, FATTO A ROMA IL 18 MAGGIO 1990			

SEGUE : ALLEGATO C/2

	COMPETENZA	CASSA
	(MILIONI DI LIRE)	
TOTALE LEGGE	198	198
	198	198
LEGGI N.140 DEL 1996		
RATIFICA ED ESECUZIONE DELL'ACCORDO DI COLLABORAZIONE CULTURALE, SCIENTIFICA E TECNOLOGICA TRA IL GOVERNO DELLA REPUBBLICA ITALIANA E IL GOVERNO DELLA REPUBBLICA DI SINGAPORE, FATTO IN SINGAPORE IL 30 LUGLIO 1990		
	198	198
TOTALE LEGGE	198	198
LEGGI N.141 DEL 1996		
RATIFICA ED ESECUZIONE DELL'ACCORDO CULTURALE TRA IL GOVERNO DELLA REPUBBLICA ITALIANA ED IL GOVERNO DELLA REPUBBLICA POPOLARE DEL BANGLADESH, FATTO A RIMINI IL 13 OTTOBRE 1991		
	194	194
TOTALE LEGGE	194	194
LEGGI N.149 DEL 1996		
RATIFICA ED ESECUZIONE DELL'ACCORDO DI COLLABORAZIONE CULTURALE TRA IL GOVERNO DELLA REPUBBLICA ITALIANA ED IL GOVERNO DELLA REPUBBLICA DEL CILE , FATTO A ROMA IL 18 APRILE 1991		
	859	859
TOTALE LEGGE	859	859
LEGGI N.164 DEL 1996		
RATIFICA ED ESECUZIONE DELL'ACCORDO DI PARTENARIATO E DI COOPERAZIONE CHE ISTITUISCE UN PARTENARIATO TRA LE		

SEGUE : ALLEGATO C/2

	COMPETENZA	CASSA
	(MILIONI DI LIRE)	
COMUNITA' EUROPEE E I LORO STATI MEMBRI, DA UNA PARTE, E LA FEDERAZIONE RUSSA, DALL'ALTRA, CON DIECI ALLEGATI E DUE PROTOCOLLI, ATTO FINALE, DICHIARAZIONI E SCAMBIO DI LETTERE RIGUARDANTE L'URUGUAY ROUND, FATTO A CORFU' IL 24 GIUGNO 1994	8	8
TOTALE LEGGE	8	8
LEGGI N. 419 DEL 1996		
DISPOSIZIONI PER L'ASSESTAMENTO DEL BILANCIO DELLO STATO E DEI BILANCI DELLE AZIENDE AUTONOME PER L'ANNO FINANZIARIO 1996	-256.100	239.995
TOTALE LEGGE	-256.100	239.995
LEGGI N. 425 DEL 1996		
DISPOSIZIONI URGENTI PER IL RISANAMENTO DELLA FINANZA PUBBLICA	-12.632	-12.632
TOTALE LEGGE	-12.632	-12.632
LEGGI N. 558 DEL 1996		
NORME PER IL SOSTEGNO DELL'ATTIVITA' DELLA DELEGAZIONE GENERALE PALESTINESE IN ITALIA E PER L'AUTORIZZAZIONE AD AMMINISTRAZIONI PUBBLICHE E AD ENTI DI PROMOZIONE COMMERCIALE E DI PROTEZIONE ASSICURATIVA AD OPERARE NEI TERRITORI PALESTINESI DELLA CISGIORDANIA E DI GAZA	500	500
TOTALE LEGGE	500	500
DECRETO LEGGE N. 93 DEL 1996		

SEGUE : ALLEGATO C/2

	COMPETENZA	CASSA
	(MILIONI DI LIRE)	
MISURE DI COMPLETAMENTO DELLA MANOVRA DI FINANZA PUBBLICA		
	-2.604	-2.604
TOTALE LEGGE	-2.604	-2.604
DECRETO LEGGE N.323 DEL 1996		
DISPOSIZIONI URGENTI PER IL RISANAMENTO DELLA FINANZA PUBBLICA		
	-62	-62
TOTALE LEGGE	-62	-62
DECRETO LEGGE N.347 DEL 1996		
DIFFERIMENTO DI TERMINI PREVISTI DA DISPOSIZIONI LEGISLATIVE CONCERNENTI IL MINISTERO DEGLI AFFARI ESTERI E NORME RELATIVE AD IMPEGNI INTERNAZIONALI ED ALLA COOPERAZIONE ALLO SVILUPPO		
	34.700	34.700
TOTALE LEGGE	34.700	34.700
DECRETO LEGGE N.480 DEL 1996		
MISURE URGENTI PER L'ORGANIZZAZIONE DEL VERTICE MONDIALE FAO SULL'ALIMENTAZIONE NEL MESE DI NOVEMBRE 1996		
	2.235	2.235
TOTALE LEGGE	2.235	2.235
TOTALE SEZIONE V	168.024	664.539
SEZIONE VI - ISTRUZIONE E CULTURA		
LEGGI N.385 DEL 1978		

SEGUE : ALLEGATO C/2

	COMPETENZA	CASSA
	(MILIONI DI LIRE)	
ADEGUAMENTO DELLA DISCIPLINA DEI COMPENSI PER LAVORO STRAORDINARIO AI DIPENDENTI DELLO STATO	22.901	20.783
TOTALE LEGGE	22.901	20.783
LEGGI N. 468 DEL 1978		
RIFORMA DI ALCUNE NORME DI CONTABILITA' GENERALE DELLO STATO IN MATERIA DI BILANCIO		
ARTICOLO 005	91.981	1.593
ARTICOLO 007	200.484	200.484
ARTICOLO 008	108.290	108.290
ARTICOLO 009	1.717	1.717
ARTICOLO 017	12.340	577.471
TOTALE LEGGE	414.812	889.555
LEGGI FINANZIARIE N. 41 DEL 1986		
DISPOSIZIONI PER LA FORMAZIONE DEL BILANCIO ANNUALE E PLURIENNALE DELLO STATO (LEGGI FINANZIARIE 1986)		
ARTICOLO 014	16.206	16.206
TOTALE LEGGE	16.206	16.206
LEGGI N. 554 DEL 1988		
DISPOSIZIONI IN MATERIA DI PUBBLICO IMPIEGO		
	-13.704	-13.704
TOTALE LEGGE	-13.704	-13.704
LEGGI N. 555 DEL 1988		
DISPOSIZIONI IN MATERIA DI INTERVENTI FINANZIARI PER IL SETTORI DELLO SPETTACOLO		

SEGUE : ALLEGATO C/2

	COMPETENZA	CASSA
	(MILIONI DI LIRE)	
TOTALE LEGGE	8.600	8.600
	8.600	8.600
DECRETO PRESID. REPUBBL. N.309 DEL 1990		
TESTO UNICO DELLE LEGGI IN MATERIA DI DISCIPLINA DEGLI STUPEFACENTI E SOSTANZE PSICOTROPE, PREVENZIONE, CURA E RIABILITAZIONE DEI RELATIVI STATI DI TOSSICODIPENDENZA.		
	0	50.715
TOTALE LEGGE	0	50.715
DECRETO LEGISLATIVO N.29 DEL 1993		
RAZIONALIZZAZIONE DELLA ORGANIZZAZIONE DELLE AMMINISTRAZIONI PUBBLICHE E REVISIONE DELLA DISCIPLINA IN MATERIA DI PUBBLICO IMPIEGO, A NORMA DELL'ARTICOLO 2 DELLA LEGGE 23 OTTOBRE 1992, N. 421.		
	1.757.320	1.757.320
TOTALE LEGGE	1.757.320	1.757.320
DECRETO LEGISLATIVO N.96 DEL 1993		
TRASFERIMENTO DEI SOPPRESSI DIPARTIMENTO PER GLI INTERVENTI STRAORDINARI NEL MEZZOGIORNO E AGENZIA PER LA PROMOZIONE DELLO SVILUPPO DEL MEZZOGIORNO, IN ATTUAZIONE DELL'ARTICOLO 3 DELLA LEGGE 19 DICEMBRE 1992, N. 488		
	29.728	29.728
TOTALE LEGGE	29.728	29.728
DECRETO LEGGE N.565 DEL 1995		
MISURE DI COMPLETAMENTO DELLA MANOVRA DI FINANZA PUBBLICA		

SEGUE : ALLEGATO C/2

		COMPETENZA	CASSA
		(MILIONI DI LIRE)	
		-28.244	-28.244
TOTALE LEGGE		-28.244	-28.244
DECRETO LEGGE N.574 DEL 1995			
RIPARTO ONERI DERIVANTI DAGLI INCREMENTI ALIQUOTE CONTRIBUTIVE			
		112.845	112.845
TOTALE LEGGE		112.845	112.845
LEGGE DI BILANCIO N.551 DEL 1995			
BILANCIO DI PREVISIONE DELLO STATO PER L'ANNO FINANZIARIO 1996 E BILANCIO PLURIENNALE PER IL TRIENNIO 1996-1998.			
		5.241	7.382
ARTICOLO	002	-300	-300
ARTICOLO	003	188.790	142.790
ARTICOLO	005	12.372	12.372
ARTICOLO	014	5.369	0
ARTICOLO	024	54.204	56.619
TOTALE LEGGE		265.676	218.863
LEGGE FINANZIARIA N.550 DEL 1995			
DISPOSIZIONI PER LA FORMAZIONE DEL BILANCIO ANNUALE E PLURIENNALE DELLO STATO (LEGGE FINANZIARIA 1996)			
ARTICOLO	002	39.887	39.887
TOTALE LEGGE		39.887	39.887
LEGGE N.23 DEL 1996			
NORME PER L'EDILIZIA SCOLASTICA			

SEGUE : ALLEGATO C/2

		COMPETENZA	CASSA
		(MILIONI DI LIRE)	
ARTICOLO	010	20.200	20.200
	TOTALE LEGGE	20.200	20.200
LEGGE N.24 DEL 1996			
CONCESSIONE DI UN CONTRIBUTO ANNUO DELLO STATO ALL'UNIONE ITALIANA CIECHI			
	TOTALE LEGGE	800	800
LEGGE N.49 DEL 1996			
RATIFICA ED ESECUZIONE DELL'ACCORDO FRA IL GOVERNO DELLA REPUBBLICA ITALIANA ED IL GOVERNO DELLA REPUBBLICA FEDERALE DI GERMANIA NELL'AMBITO DELL'ISTRUZIONE SUPERIORE, CON SCAMBIO DI NOTE, FATTO A BONN IL 20 SETTEMBRE 1993			
	TOTALE LEGGE	9	9
LEGGE N.138 DEL 1996			
RATIFICA ED ESECUZIONE DELL'ACCORDO CULTURALE TRA IL GOVERNO DELLA REPUBBLICA ITALIANA ED IL GOVERNO DELLA REPUBBLICA SOCIALISTA DEL VIETNAM, FATTO A ROMA IL 18 MAGGIO 1990			
	TOTALE LEGGE	268	268
LEGGE N.140 DEL 1996			
RATIFICA ED ESECUZIONE DELL'ACCORDO DI COLLABORAZIONE CULTURALE, SCIENTIFICA E TECNOLOGICA TRA IL GOVERNO DELLA REPUBBLICA ITALIANA E IL GOVERNO DELLA REPUBBLICA DI SINGAPORE, FATTO IN SINGAPORE IL 30 LUGLIO 1990			
	TOTALE LEGGE	268	268

SEGUE : ALLEGATO C/2

	COMPETENZA	CASSA
	(MILIONI DI LIRE)	
	280	280
TOTALE LEGGE	280	280
LEGGI N. 141 DEL 1996		
RATIFICA ED ESECUZIONE DELL'ACCORDO CULTURALE TRA IL GOVERNO DELLA REPUBBLICA ITALIANA ED IL GOVERNO DELLA REPUBBLICA POPOLARE DEL BANGLADESH, FATTO A RIMINI IL 13 OTTOBRE 1991		
	189	189
TOTALE LEGGE	189	189
LEGGI N. 149 DEL 1996		
RATIFICA ED ESECUZIONE DELL'ACCORDO DI COLLABORAZIONE CULTURALE TRA IL GOVERNO DELLA REPUBBLICA ITALIANA ED IL GOVERNO DELLA REPUBBLICA DEL CILE, FATTO A ROMA IL 18 APRILE 1991		
	216	216
TOTALE LEGGE	216	216
LEGGI N. 419 DEL 1996		
DISPOSIZIONI PER L'ASSESTAMENTO DEL BILANCIO DELLO STATO E DEI BILANCI DELLE AZIENDE AUTONOME PER L'ANNO FINANZIARIO 1996		
	-262.026	4.602.508
TOTALE LEGGE	-262.026	4.602.508
LEGGI N. 425 DEL 1996		
DISPOSIZIONI URGENTI PER IL RISANAMENTO DELLA FINANZA PUBBLICA		
	26.580	26.580
TOTALE LEGGE	26.580	26.580

SEGUE : ALLEGATO C/2

	COMPETENZA	CASSA
	(MILIONI DI LIRE)	
DECRETO LEGGE N.15 DEL 1996		
DISPOSIZIONI URGENTI PER IL RESTAURO, LA CONSERVAZIONE E LA VALORIZZAZIONE DI BENI CULTURALI		
	97.100	97.100
TOTALE LEGGE	97.100	97.100
DECRETO LEGGE N.93 DEL 1996		
MISURE DI COMPLETAMENTO DELLA MANOVRA DI FINANZA PUBBLICA		
	-5.876	-5.876
TOTALE LEGGE	-5.876	-5.876
DECRETO LEGGE N.231 DEL 1996		
UTILIZZAZIONE IN CONTO RESIDUI DI FONDI STANZIATI PER INTERVENTI IN CAMPO SOCIALE		
ARTICOLO 008	1.000	1.000
TOTALE LEGGE	1.000	1.000
DECRETO LEGGE N.323 DEL 1996		
DISPOSIZIONI URGENTI PER IL RISANAMENTO DELLA FINANZA PUBBLICA		
	-233.103	-233.102
TOTALE LEGGE	-233.103	-233.102
DECRETO LEGGE N.335 DEL 1996		
DIFFERIMENTO DI TERMINI PREVISTI DA DISPOSIZIONI LEGISLATIVE IN MATERIA DI OPERE PUBBLICHE E POLITICHE AMBIENTALI E TERRITORIALI, NONCHE' DISPOSIZIONI URGENTI PER IL RECUPERO EDILIZIO NEI CENTRI URBANI		

SEGUE : ALLEGATO C/2

		COMPETENZA	CASSA
		(MILIONI DI LIRE)	
		-6.000	-6.000
ARTICOLO	003	12.000	12.000
	TOTALE LEGGE	6.000	6.000
	TOTALE SEZIONE VI	2.277.663	7.618.725

SEZIONE VII - UNIVERSITA' E RICERCA
SCIENTIFICA

LEGGE N.385 DEL 1978

ADEGUAMENTO DELLA DISCIPLINA DEI COMPENSI
PER LAVORO STRAORDINARIO AI DIPENDENTI DELLO
STATO

	2.696	2.261
TOTALE LEGGE	2.696	2.261

LEGGE N.468 DEL 1978

RIFORMA DI ALCUNE NORME DI CONTABILITA'
GENERALE DELLO STATO IN MATERIA DI BILANCIO

ARTICOLO	007	47.494	48.160
ARTICOLO	008	8.095	8.095
ARTICOLO	009	3.458	458
ARTICOLO	017	48	63.040
	TOTALE LEGGE	59.095	119.753

LEGGE FINANZIARIA N.41 DEL 1986

DISPOSIZIONI PER LA FORMAZIONE DEL BILANCIO
ANNUALE E PLURIENNALE DELLO STATO (LEGGE
FINANZIARIA 1986)

ARTICOLO	014	2.168	2.168
----------	-----	-------	-------

SEGUE : ALLEGATO C/2

	COMPETENZA	CASSA
	(MILIONI DI LIRE)	
TOTALE LEGGE	2.168	2.168
DECRETO PRESID. REPUBBL. N.309 DEL 1990		
TESTO UNICO DELLE LEGGI IN MATERIA DI DISCIPLINA DEGLI STUPEFACENTI E SOSTANZE PSICOTROPE, PREVENZIONE, CURA E RIABILITAZIONE DEI RELATIVI STATI DI TOSSICODIPENDENZA.		
	0	2.907
TOTALE LEGGE	0	2.907
LEGGE N. 35 DEL 1995		
CONVERSIONE IN LEGGE, CON MODIFICAZIONI, DEL DECRETO-LEGGE 19 DICEMBRE 1994, N. 691, RECANTE MISURE URGENTI PER LA RICOSTRUZIONE E LA RIPRESA DELLE ATTIVITA' PRODUTTIVE NELLE ZONE COLPITE DALLE ECCEZIONALI AVVERSITA' ATMOSFERICHE E DAGLI EVENTI ALLUVIONALI NELLA PRIMA DECADE DEL MESE DI NOVEMBRE 1994.		
	6.500	6.500
TOTALE LEGGE	6.500	6.500
DECRETO LEGGE N.565 DEL 1995		
MISURE DI COMPLETAMENTO DELLA MANOVRA DI FINANZA PUBBLICA		
	-22.706	-22.706
TOTALE LEGGE	-22.706	-22.706
DECRETO LEGGE N.574 DEL 1995		
RIPARTO ONERI DERIVANTI DAGLI INCREMENTI ALIQUOTE CONTRIBUTIVE		
	-20.928	-20.928
TOTALE LEGGE	-20.928	-20.928

SEGUE : ALLEGATO C/2

COMPETENZA	CASSA
(MILIONI DI LIRE)	

LEGGE DI BILANCIO N.551 DEL 1995

BILANCIO DI PREVISIONE DELLO STATO PER
L'ANNO FINANZIARIO 1996 E BILANCIO
PLURIENNALE PER IL TRIENNIO 1996-1998.

ARTICOLO	003	237.531	309.991
ARTICOLO	018	291.300	291.300
ARTICOLO	024	500	3.930
TOTALE LEGGE		529.331	605.221

LEGGE FINANZIARIA N.550 DEL 1995

DISPOSIZIONI PER LA FORMAZIONE DEL BILANCIO
ANNUALE E PLURIENNALE DELLO STATO (LEGGE
FINANZIARIA 1996)

ARTICOLO	002	474	474
TOTALE LEGGE		474	474

LEGGE N.34 DEL 1996

DISPOSIZIONI URGENTI IN MATERIA DI STRUTTURE
E DI SPESE DEL SERVIZIO SANITARIO NAZIONALE

TOTALE LEGGE		2.000	2.000
TOTALE LEGGE		2.000	2.000

LEGGE N.49 DEL 1996

RATIFICA ED ESECUZIONE DELL'ACCORDO FRA IL
GOVERNO DELLA REPUBBLICA ITALIANA ED IL
GOVERNO DELLA REPUBBLICA FEDERALE DI
GERMANIA NELL'AMBITO DELL'ISTRUZIONE
SUPERIORE, CON SCAMBIO DI NOTE, FATTO A BONN
IL 20 SETTEMBRE 1993

TOTALE LEGGE		9	9
TOTALE LEGGE		9	9

SEGUE : ALLEGATO C/2

	COMPETENZA	CASSA
	(MILIONI DI LIRE)	
LEGGE N.138 DEL 1996		
RATIFICA ED ESECUZIONE DELL'ACCORDO CULTURALE TRA IL GOVERNO DELLA REPUBBLICA ITALIANA ED IL GOVERNO DELLA REPUBBLICA SOCIALISTA DEL VIETNAM, FATTO A ROMA IL 18 MAGGIO 1990		
	19	19
TOTALE LEGGE	19	19
LEGGE N.140 DEL 1996		
RATIFICA ED ESECUZIONE DELL'ACCORDO DI COLLABORAZIONE CULTURALE, SCIENTIFICA E TECNOLOGICA TRA IL GOVERNO DELLA REPUBBLICA ITALIANA E IL GOVERNO DELLA REPUBBLICA DI SINGAPORE, FATTO IN SINGAPORE IL 30 LUGLIO 1990		
	19	19
TOTALE LEGGE	19	19
LEGGE N.141 DEL 1996		
RATIFICA ED ESECUZIONE DELL'ACCORDO CULTURALE TRA IL GOVERNO DELLA REPUBBLICA ITALIANA ED IL GOVERNO DELLA REPUBBLICA POPOLARE DEL BANGLADESH, FATTO A RIMINI IL 13 OTTOBRE 1991		
	17	17
TOTALE LEGGE	17	17
LEGGE N.149 DEL 1996		
RATIFICA ED ESECUZIONE DELL'ACCORDO DI COLLABORAZIONE CULTURALE TRA IL GOVERNO DELLA REPUBBLICA ITALIANA ED IL GOVERNO DELLA REPUBBLICA DEL CILE , FATTO A ROMA IL 18 APRILE 1991		
	26	26

SEGUE : ALLEGATO C/2

	COMPETENZA	CASSA
	(MILIONI DI LIRE)	
TOTALE LEGGE	26	26
LEGGI N. 419 DEL 1996		
DISPOSIZIONI PER L'ASSETAMENTO DEL BILANCIO DELLO STATO E DEI BILANCI DELLE AZIENDE AUTONOME PER L'ANNO FINANZIARIO 1996	95.505	823.349
TOTALE LEGGE	95.505	823.349
LEGGI N. 425 DEL 1996		
DISPOSIZIONI URGENTI PER IL RISANAMENTO DELLA FINANZA PUBBLICA	-534	-534
TOTALE LEGGE	-534	-534
DECRETI LEGGE N. 93 DEL 1996		
MISURE DI COMPLETAMENTO DELLA MANOVRA DI FINANZA PUBBLICA	-384	-384
TOTALE LEGGE	-384	-384
DECRETI LEGGE N. 292 DEL 1996		
INTERVENTI URGENTI DI PROTEZIONE CIVILE	6.500	6.500
TOTALE LEGGE	6.500	6.500
DECRETI LEGGE N. 323 DEL 1996		
DISPOSIZIONI URGENTI PER IL RISANAMENTO DELLA FINANZA PUBBLICA	-64.153	-60.151

SEGUE : ALLEGATO C/2

	COMPETENZA	CASSA
	(MILIONI DI LIRE)	
TOTALE LEGGE	-64.153	-60.151
DECRETO LEGGE N.475 DEL 1996		
MISURE URGENTI PER LE UNIVERSITA' E GLI ENTI DI RICERCA		
	25.000	25.000
TOTALE LEGGE	25.000	25.000
TOTALE SEZIONE VII	620.654	1.491.520
SEZIONE VIII - EDILIZIA		
LEGGE N.468 DEL 1978		
RIFORMA DI ALCUNE NORME DI CONTABILITA' GENERALE DELLO STATO IN MATERIA DI BILANCIO		
ARTICOLO 005	691.202	3.063
ARTICOLO 007	1.183	1.183
ARTICOLO 008	160.149	160.149
ARTICOLO 017	25.513	16.818
TOTALE LEGGE	878.047	181.213
LEGGE FINANZIARIA N.41 DEL 1986		
DISPOSIZIONI PER LA FORMAZIONE DEL BILANCIO ANNUALE E PLURIENNALE DELLO STATO (LEGGE FINANZIARIA 1986)		
ARTICOLO 014	1.205	1.205
TOTALE LEGGE	1.205	1.205
LEGGE N.35 DEL 1995		
CONVERSIONE IN LEGGE, CON MODIFICAZIONI, DEL DECRETO-LEGGE 19 DICEMBRE 1994, N. 691,		

SEGUE : ALLEGATO C/2

	COMPETENZA	CASSA
	(MILIONI DI LIRE)	
<p>RECANTE MISURE URGENTI PER LA RICOSTRUZIONE E LA RIPRESA DELLE ATTIVITA' PRODUTTIVE NELLE ZONE COLPITE DALLE ECCEZIONALI AVVERSITA' ATMOSFERICHE E DAGLI EVENTI ALLUVIONALI NELLA PRIMA DECADE DEL MESE DI NOVEMBRE 1994.</p>	500	500
TOTALE LEGGE	500	500
<p>DECRETO LEGGE N.565 DEL 1995</p> <p>MISURE DI COMPLETAMENTO DELLA MANOVRA DI FINANZA PUBBLICA</p>	-17.637	-17.637
TOTALE LEGGE	-17.637	-17.637
<p>DECRETO LEGGE N.574 DEL 1995</p> <p>RIPARTO ONERI DERIVANTI DAGLI INCREMENTI ALIQUOTE CONTRIBUTIVE</p>	-320	-320
TOTALE LEGGE	-320	-320
<p>LEGGE DI BILANCIO N.551 DEL 1995</p> <p>BILANCIO DI PREVISIONE DELLO STATO PER L'ANNO FINANZIARIO 1996 E BILANCIO PLURIENNALE PER IL TRIENNIO 1996-1998.</p>		
ARTICOLO 013	-4.871	-4.871
ARTICOLO 024	-482	-97.588
TOTALE LEGGE	-5.353	-102.459
<p>LEGGE N.419 DEL 1996</p> <p>DISPOSIZIONI PER L'ASSESTAMENTO DEL BILANCIO DELLO STATO E DEI BILANCI DELLE AZIENDE AUTONOME PER L'ANNO FINANZIARIO 1996</p>		

SEGUE : ALLEGATO C/2

	COMPETENZA	CASSA
	(MILIONI DI LIRE)	
TOTALE LEGGE	4.463	2.511.230
	4.463	2.511.230
LEGGI N.425 DEL 1996		
DISPOSIZIONI URGENTI PER IL RISANAMENTO DELLA FINANZA PUBBLICA		
	-10.001	-10.001
TOTALE LEGGE	-10.001	-10.001
DECRETO LEGGE N.93 DEL 1996		
MISURE DI COMPLETAMENTO DELLA MANOVRA DI FINANZA PUBBLICA		
	-10.300	-10.300
TOTALE LEGGE	-10.300	-10.300
DECRETO LEGGE N.323 DEL 1996		
DISPOSIZIONI URGENTI PER IL RISANAMENTO DELLA FINANZA PUBBLICA		
	-246.000	-226.218
TOTALE LEGGE	-246.000	-226.218
DECRETO LEGGE N.479 DEL 1996		
PROVVEDIMENTI URGENTI PER IL PERSONALE DELL'AMMINISTRAZIONE PENITENZIARIA, PER IL SERVIZIO DI TRADUZIONE DEI DETENUTI E PER L'ACCELERAZIONE DELLE MODALITA' DI CONCLUSIONE DEGLI APPALTI RELATIVI AGLI EDIFICI GIUDIZIARI NELLE REGIONI SICILIA E CALABRIA		
	27.000	27.000
TOTALE LEGGE	27.000	27.000
TOTALE SEZIONE VIII	621.603	2.354.213

SEGUE : ALLEGATO C/2

COMPETENZA	CASSA
(MILIONI DI LIRE)	

SEZIONE IX - LAVORO E PREVIDENZA SOCIALE

LEGGE N.385 DEL 1978

ADEGUAMENTO DELLA DISCIPLINA DEI COMPENSI
PER LAVORO STRAORDINARIO AI DIPENDENTI DELLO
STATO

	10.481	9.899
TOTALE LEGGE	10.481	9.899

LEGGE N.468 DEL 1978

RIFORMA DI ALCUNE NORME DI CONTABILITA'
GENERALE DELLO STATO IN MATERIA DI BILANCIO

	75.000	75.000
ARTICOLO 005	451.026	450.157
ARTICOLO 007	174.501	174.501
ARTICOLO 008	4.792	4.792
ARTICOLO 009	11.284	11.284
ARTICOLO 017	80.905	79.594
TOTALE LEGGE	797.508	795.328

LEGGE N.160 DEL 1989

CONVERSIONE IN LEGGE, CON MODIFICAZIONI, DEL
DECRETO-LEGGE 4 MARZO 1989, N. 77, RECANTE
DISPOSIZIONI URGENTI IN MATERIA DI TRASPORTI
E DI CONCESSIONI MARITTIME

	25.179	25.179
ARTICOLO 009	14.931	14.931
TOTALE LEGGE	40.110	40.110

SEGUE : ALLEGATO C/2

	COMPETENZA	CASSA
	(MILIONI DI LIRE)	
DECRETO PRESID. REPUBBL. N.309 DEL 1990		
TESTO UNICO DELLE LEGGI IN MATERIA DI DISCIPLINA DEGLI STUPEFACENTI E SOSTANZE PSICOTROPE, PREVENZIONE, CURA E RIABILITAZIONE DEI RELATIVI STATI DI TOSSICODIPENDENZA.		
TOTALE LEGGE	0	536
	0	536
LEGGI N.335 DEL 1995		
RIFORMA DEL SISTEMA PENSIONISTICO OBBLIGATORIO E COMPLEMENTARE		
	-266.504	-266.504
ARTICOLO 002	-596	-596
TOTALE LEGGE	-267.100	-267.100
DECRETO LEGGE N.565 DEL 1995		
MISURE DI COMPLETAMENTO DELLA MANOVRA DI FINANZA PUBBLICA		
	-8.531	-8.531
TOTALE LEGGE	-8.531	-8.531
DECRETO LEGGE N.574 DEL 1995		
RIPARTO ONERI DERIVANTI DAGLI INCREMENTI ALIQUOTE CONTRIBUTIVE		
	-18.610	-18.610
TOTALE LEGGE	-18.610	-18.610
LEGGI DI BILANCIO N.551 DEL 1995		
BILANCIO DI PREVISIONE DELLO STATO PER L'ANNO FINANZIARIO 1996 E BILANCIO PLURIENNALE PER IL TRIENNIO 1996-1998.		

SEGUE : ALLEGATO C/2

		COMPETENZA	CASSA
		(MILIONI DI LIRE)	
ARTICOLO	003	2.822.500	2.822.500
ARTICOLO	024	20.275	20.275
TOTALE LEGGE		2.842.775	2.842.775
LEGGE FINANZIARIA N.550 DEL 1995			
DISPOSIZIONI PER LA FORMAZIONE DEL BILANCIO ANNUALE E PLURIENNALE DELLO STATO (LEGGE FINANZIARIA 1996)			
ARTICOLO	002	13.519	13.519
TOTALE LEGGE		13.519	13.519
LEGGE N.48 DEL 1996			
RATIFICA ED ESECUZIONE DELL'ACCORDO TRA LA REPUBBLICA ITALIANA E LA REPUBBLICA DI SAN MARINO PER LA MODIFICA DELLA CONVENZIONE IN MATERIA DI SICUREZZA SOCIALE DEL 10 LUGLIO 1974, FATTO A ROMA IL 21 DICEMBRE 1991			
		590	590
TOTALE LEGGE		590	590
LEGGE N.109 DEL 1996			
DISPOSIZIONI IN MATERIA DI GESTIONE E DESTINAZIONE DI BENI SEQUESTRATI O CONFISCATI. MODIFICHE ALLA LEGGE 31 MAGGIO 1965, N. 575, E ALL'ARTICOLO 3 DELLA LEGGE 23 LUGLIO 1991, N. 233. ABROGAZIONE DELL'ARTICOLO 4 DEL DECRETO-LEGGE 14 GIUGNO 1989, N. 230, CONVERTITO, CON MODIFICAZIONI, DALLA LEGGE 4 AGOSTO 1989, N. 282.			
		10.000	10.000
TOTALE LEGGE		10.000	10.000
LEGGE N.402 DEL 1996			

SEGUE : ALLEGATO C/2

	COMPETENZA	CASSA
	(MILIONI DI LIRE)	
DISPOSIZIONI URGENTI IN MATERIA PREVIDENZIALE E DI SOSTEGNO AL REDDITO		
	43.000	43.000
TOTALE LEGGE	43.000	43.000
LEGGI N. 419 DEL 1996		
DISPOSIZIONI PER L'ASSETTAMENTO DEL BILANCIO DELLO STATO E DEI BILANCI DELLE AZIENDE AUTONOME PER L'ANNO FINANZIARIO 1996		
	701.921	4.602.655
TOTALE LEGGE	701.921	4.602.655
LEGGI N. 425 DEL 1996		
DISPOSIZIONI URGENTI PER IL RISANAMENTO DELLA FINANZA PUBBLICA		
	4.235	4.235
TOTALE LEGGE	4.235	4.235
DECRETO LEGGE N. 93 DEL 1996		
MISURE DI COMPLETAMENTO DELLA MANOVRA DI FINANZA PUBBLICA		
	-4.344	-4.344
TOTALE LEGGE	-4.344	-4.344
DECRETO LEGGE N. 181 DEL 1996		
DISPOSIZIONI URGENTI IN MATERIA DI COLLOCAMENTO E DI LAVORO AGRICOLO, NONCHE' MISURE DI PROMOZIONE DELL'OCCUPAZIONE		
	1.648.365	1.648.365
TOTALE LEGGE	1.648.365	1.648.365

SEGUE : ALLEGATO C/2

	COMPETENZA	CASSA
	(MILIONI DI LIRE)	
DECRETO LEGGE N.323 DEL 1996		
DISPOSIZIONI URGENTI PER IL RISANAMENTO DELLA FINANZA PUBBLICA		
	-56.717	-56.717
TOTALE LEGGE	-56.717	-56.717
DECRETO LEGGE N.404 DEL 1996		
DISPOSIZIONI URGENTI DI LAVORI SOCIALMENTE UTILI, DI INTERVENTI A SOSTEGNO DEL REDDITO E NEL SETTORE PREVIDENZIALE		
	0	137.945
TOTALE LEGGE	0	137.945
TOTALE SEZIONE IX	5.757.204	9.793.656
SEZIONE X - ASSISTENZA PUBBLICA		
LEGGE N.385 DEL 1978		
ADEGUAMENTO DELLA DISCIPLINA DEI COMPENSI PER LAVORO STRAORDINARIO AI DIPENDENTI DELLO STATO		
	1.890	1.890
TOTALE LEGGE	1.890	1.890
LEGGE N.468 DEL 1978		
RIFORMA DI ALCUNE NORME DI CONTABILITA' GENERALE DELLO STATO IN MATERIA DI BILANCIO		
ARTICOLO 005	7.078	7.078
ARTICOLO 007	37.667	41.267
ARTICOLO 009	2.000	2.000

SEGUE : ALLEGATO C/2

		COMPETENZA	CASSA
		(MILIONI DI LIRE)	
ARTICOLO	010	-4.000	0
ARTICOLO	012	225	225
ARTICOLO	017	205	884
TOTALE LEGGE		43.175	51.454
DECRETO PRESID. REPUBBL. N.309 DEL 1990			
TESTO UNICO DELLE LEGGI IN MATERIA DI DISCIPLINA DEGLI STUPEFACENTI E SOSTANZE PSICOTROPE, PREVENZIONE, CURA E RIABILITAZIONE DEI RELATIVI STATI DI TOSSICODIPENDENZA.			
		-7.940	-100.167
TOTALE LEGGE		-7.940	-100.167
LEGGE N.390 DEL 1992			
INTERVENTI STRAORDINARI DI CARATTERE UMANITARIO A FAVORE DEGLI SFOLLATI DELLE REPUBBLICHE SORTE NEI TERRITORI DELLA EX JUGOSLAVIA, NONCHE' MISURE URGENTI IN MATERIA DI RAPPORTI INTERNAZIONALI E DI ITALIANI ALL'ESTERO			
		-14.200	-14.200
TOTALE LEGGE		-14.200	-14.200
DECRETO LEGGE N.565 DEL 1995			
MISURE DI COMPLETAMENTO DELLA MANOVRA DI FINANZA PUBBLICA			
		-150.457	-150.457
TOTALE LEGGE		-150.457	-150.457
DECRETO LEGGE N.574 DEL 1995			
RIPARTO ONERI DERIVANTI DAGLI INCREMENTI ALIQUOTE CONTRIBUTIVE			

SEGUE : ALLEGATO C/2

		COMPETENZA	CASSA
		(MILIONI DI LIRE)	
		-1.180	-1.180
TOTALE LEGGE		-1.180	-1.180
LEGGE DI BILANCIO N.551 DEL 1995			
BILANCIO DI PREVISIONE DELLO STATO PER L'ANNO FINANZIARIO 1996 E BILANCIO PLURIENNALE PER IL TRIENNIO 1996-1998.			
		0	11.000
ARTICOLO	003	1.700	1.700
ARTICOLO	024	0	-13
TOTALE LEGGE		1.700	12.687
LEGGE N.419 DEL 1996			
DISPOSIZIONI PER L'ASSESTAMENTO DEL BILANCIO DELLO STATO E DEI BILANCI DELLE AZIENDE AUTONOME PER L'ANNO FINANZIARIO 1996			
		5.003	163.485
TOTALE LEGGE		5.003	163.485
LEGGE N.425 DEL 1996			
DISPOSIZIONI URGENTI PER IL RISANAMENTO DELLA FINANZA PUBBLICA			
		-1.197	-1.197
TOTALE LEGGE		-1.197	-1.197
LEGGE N.679 DEL 1996			
CONTRIBUTO STATALE A FAVORE DELLE ASSOCIAZIONI NAZIONALI DI PROMOZIONE SOCIALE			
		4.000	0
TOTALE LEGGE		4.000	0

SEGUE : ALLEGATO C/2

	COMPETENZA	CASSA
	(MILIONI DI LIRE)	
DECRETO LEGGE N.93 DEL 1996		
MISURE DI COMPLETAMENTO DELLA MANOVRA DI FINANZA PUBBLICA		
	-1.595	-1.595
TOTALE LEGGE	-1.595	-1.595
DECRETO LEGGE N.269 DEL 1996		
DISPOSIZIONI URGENTI IN MATERIA DI POLITICA DELL'IMMIGRAZIONE E PER LA REGOLAMENTAZIONE DELL'INGRESSO E SOGGIORNO NEL TERRITORIO NAZIONALE DEI CITTADINI DEI PAESI NON APPARTENENTI ALL'UNIONE EUROPEA		
	15.000	15.000
TOTALE LEGGE	15.000	15.000
DECRETO LEGGE N.310 DEL 1996		
INTERVENTI STRAORDINARI PER LA RICOSTRUZIONE DEL TEATRO "LA FENICE" DI VENEZIA, NONCHE' PER L'EVENTO DISASTROSO VERIFICATOSI A NAPOLI-SECONDIGLIANO.		
	1.200	1.200
TOTALE LEGGE	1.200	1.200
DECRETO LEGGE N.319 DEL 1996		
INTERVENTI URGENTI IN MATERIA SOCIALE ED UMANITARIA		
	30.000	30.000
TOTALE LEGGE	30.000	30.000
DECRETO LEGGE N.323 DEL 1996		
DISPOSIZIONI URGENTI PER IL RISANAMENTO DELLA FINANZA PUBBLICA		

SEGUE : ALLEGATO C/2

		COMPETENZA	CASSA
		(MILIONI DI LIRE)	
		-50.092	-50.092
	TOTALE LEGGE	-50.092	-50.092
DECRETO LEGGE N.477 DEL 1996			
DISPOSIZIONI URGENTI IN MATERIA DI POLITICA DELL'IMMIGRAZIONE E PER LA REGOLAMENTAZIONE DELL'INGRESSO E SOGGIORNO NEL TERRITORIO NAZIONALE DEI CITTADINI DEI PAESI NON APPARTENENTI ALL'UNIONE EUROPEA			
	ARTICOLO 013	-15.000	-15.000
	TOTALE LEGGE	-15.000	-15.000
	TOTALE SEZIONE X	-139.692	-58.170
SEZIONE XI - IGIENE E SANITA'			
LEGGE N.385 DEL 1978			
ADEGUAMENTO DELLA DISCIPLINA DEI COMPENSI PER LAVORO STRAORDINARIO AI DIPENDENTI DELLO STATO			
		5.892	5.164
	TOTALE LEGGE	5.892	5.164
LEGGE N.468 DEL 1978			
RIFORMA DI ALCUNE NORME DI CONTABILITA' GENERALE DELLO STATO IN MATERIA DI BILANCIO			
	ARTICOLO 005	311.098	178.878
	ARTICOLO 007	193.500	132.600
	ARTICOLO 008	6.349	6.349
	ARTICOLO 009	1.629	1.620
	ARTICOLO 017	22.763	1.888.137

SEGUE : ALLEGATO C/2

	COMPETENZA	CASSA
	(MILIONI DI LIRE)	
TOTALE LEGGE	535.339	2.207.584
DECRETO PRESID. REPUBBL. N.309 DEL 1990		
TESTO UNICO DELLE LEGGI IN MATERIA DI DISCIPLINA DEGLI STUPEFACENTI E SOSTANZE PSICOTROPE, PREVENZIONE, CURA E RIABILITAZIONE DEI RELATIVI STATI DI TOSSICODIPENDENZA.		
	0	5.160
TOTALE LEGGE	0	5.160
LEGGE N.390 DEL 1992		
INTERVENTI STRAORDINARI DI CARATTERE UMANITARIO A FAVORE DEGLI SFOLLATI DELLE REPUBBLICHE SORTE NEI TERRITORI DELLA EX JUGOSLAVIA, NONCHE' MISURE URGENTI IN MATERIA DI RAPPORTI INTERNAZIONALI E DI ITALIANI ALL'ESTERO		
	1.700	1.700
TOTALE LEGGE	1.700	1.700
LEGGE N.341 DEL 1995		
CONVERSIONE IN LEGGE, CON MODIFICAZIONI, DEL DECRETO-LEGGE 23 GIUGNO 1995, N.244, RECANTE MISURE DIRETTE AD ACCELERARE IL COMPLETAMENTO DEGLI INTERVENTI PUBBLICI E LA REALIZZAZIONE DEI NUOVI INTERVENTI NELLE AREE DEPRESSE.		
	-145.000	-145.000
TOTALE LEGGE	-145.000	-145.000
LEGGE N.522 DEL 1995		
RATIFICA ED ESECUZIONE DELLA CONVENZIONE CONTRO IL DOPING, CON APPENDICE, FATTA A STRASBURGO IL 16 NOVEMBRE 1989		

SEGUE : ALLEGATO C/2

	COMPETENZA	CASSA
	(MILIONI DI LIRE)	
TOTALE LEGGE	6	6
DECRETO LEGGE N.509 DEL 1995		
DISPOSIZIONI URGENTI IN MATERIA DI STRUTTURE E DI SPESE DEL SERVIZIO SANITARIO NAZIONALE		
	8.500	8.500
TOTALE LEGGE	8.500	8.500
DECRETO LEGGE N.565 DEL 1995		
MISURE DI COMPLETAMENTO DELLA MANOVRA DI FINANZA PUBBLICA		
	-2.373	-2.373
TOTALE LEGGE	-2.373	-2.373
DECRETO LEGGE N.574 DEL 1995		
RIPARTO ONERI DERIVANTI DAGLI INCREMENTI ALIQUEOTE CONTRIBUTIVE		
	-5.616	-5.616
TOTALE LEGGE	-5.616	-5.616
LEGGE DI BILANCIO N.551 DEL 1995		
BILANCIO DI PREVISIONE DELLO STATO PER L'ANNO FINANZIARIO 1996 E BILANCIO PLURIENNALE PER IL TRIENNIO 1996-1998.		
ARTICOLO 013	8.575	8.575
ARTICOLO 018	-291.300	-291.300
ARTICOLO 024	2.852	-9.181
TOTALE LEGGE	-279.873	-291.906

SEGUE : ALLEGATO C/2

	COMPETENZA	CASSA
	(MILIONI DI LIRE)	
LEGGE FINANZIARIA N.550 DEL 1995		
DISPOSIZIONI PER LA FORMAZIONE DEL BILANCIO ANNUALE E PLURIENNALE DELLO STATO (LEGGE FINANZIARIA 1996)		
ARTICOLO 002	1.620	1.620
TOTALE LEGGE	1.620	1.620
LEGGE N.419 DEL 1996		
DISPOSIZIONI PER L'ASSESTAMENTO DEL BILANCIO DELLO STATO E DEI BILANCI DELLE AZIENDE AUTONOME PER L'ANNO FINANZIARIO 1996		
	-920.771	2.484.604
TOTALE LEGGE	-920.771	2.484.604
LEGGE N.425 DEL 1996		
DISPOSIZIONI URGENTI PER IL RISANAMENTO DELLA FINANZA PUBBLICA		
	-919	-919
TOTALE LEGGE	-919	-919
DECRETO LEGGE N.93 DEL 1996		
MISURE DI COMPLETAMENTO DELLA MANOVRA DI FINANZA PUBBLICA		
	-7.795	-7.795
TOTALE LEGGE	-7.795	-7.795
DECRETO LEGGE N.323 DEL 1996		
DISPOSIZIONI URGENTI PER IL RISANAMENTO DELLA FINANZA PUBBLICA		
	-865.534	-865.534
TOTALE LEGGE	-865.534	-865.534

SEGUE : ALLEGATO C/2

	COMPETENZA	CASSA
	(MILIONI DI LIRE)	
TOTALE SEZIONE XI	-1.674.824	3.395.195
SEZIONE XII - TRASPORTI, NAVIGAZIONE E COMUNICAZIONI		
LEGGI N. 385 DEL 1978		
ADEGUAMENTO DELLA DISCIPLINA DEI COMPENSI PER LAVORO STRAORDINARIO AI DIPENDENTI DELLO STATO		
	15.279	14.592
TOTALE LEGGE	15.279	14.592
LEGGI N. 468 DEL 1978		
RIFORMA DI ALCUNE NORME DI CONTABILITA' GENERALE DELLO STATO IN MATERIA DI BILANCIO		
ARTICOLO 005	5.471	-21.841
ARTICOLO 007	86.776	92.141
ARTICOLO 008	48.496	48.496
ARTICOLO 009	16.047	16.047
ARTICOLO 017	102.493	1.057.643
TOTALE LEGGE	259.283	1.192.486
LEGGI N. 554 DEL 1988		
DISPOSIZIONI IN MATERIA DI PUBBLICO IMPIEGO		
	-1.561	-1.561
TOTALE LEGGE	-1.561	-1.561
LEGGI N. 160 DEL 1989		
CONVERSIONE IN LEGGE, CON MODIFICAZIONI, DEL DECRETO-LEGGE 4 MARZO 1989, N. 77, RECANTE		

SEGUE : ALLEGATO C/2

		COMPETENZA	CASSA
		(MILIONI DI LIRE)	
DISPOSIZIONI URGENTI IN MATERIA DI TRASPORTI E DI CONCESSIONI MARITTIME			
		-25.179	-25.179
ARTICOLO	009	-14.931	-14.931
	TOTALE LEGGE	-40.110	-40.110
LEGGI N. 476 DEL 1995			
RATIFICA ED ESECUZIONE DELL'ACCORDO TRA IL GOVERNO DELLA REPUBBLICA TUNISINA E L'ITALIA IN MATERIA DI TRASPORTI INTERNAZIONALI SU STRADA, FATTO A TUNISI IL 28 NOVEMBRE 1990			
		5	5
	TOTALE LEGGE	5	5
DECRETO LEGGE N. 565 DEL 1995			
MISURE DI COMPLETAMENTO DELLA MANOVRA DI FINANZA PUBBLICA			
		-418.482	-418.482
	TOTALE LEGGE	-418.482	-418.482
DECRETO LEGGE N. 574 DEL 1995			
RIPARTO ONERI DERIVANTI DAGLI INCREMENTI ALIQUOTE CONTRIBUTIVE			
		-101.065	-101.065
	TOTALE LEGGE	-101.065	-101.065
LEGGI DI BILANCIO N. 551 DEL 1995			
BILANCIO DI PREVISIONE DELLO STATO PER L'ANNO FINANZIARIO 1996 E BILANCIO PLURIENNALE PER IL TRIENNIO 1996-1998.			
ARTICOLO	011	16.877	16.877

SEGUE : ALLEGATO C/2

		COMPETENZA	CASSA
		(MILIONI DI LIRE)	
ARTICOLO	024	14.568	471.609
TOTALE LEGGE		31.445	488.486
LEGGE FINANZIARIA N.550 DEL 1995			
DISPOSIZIONI PER LA FORMAZIONE DEL BILANCIO ANNUALE E PLURIENNALE DELLO STATO (LEGGE FINANZIARIA 1996)			
ARTICOLO	002	9.592	9.592
TOTALE LEGGE		9.592	9.592
LEGGE N.142 DEL 1996			
RATIFICA ED ESECUZIONE DELL'ACCORDO TRA IL GOVERNO DELLA REPUBBLICA ITALIANA E IL GOVERNO DEL REGNO DEL MAROCCO CONCERNENTE I TRASPORTI STRADALI INTERNAZIONALI DI VIAGGIATORI E DI MERCI, FATTO A ROMA IL 25 FEBBRAIO 1992			
		34	34
TOTALE LEGGE		34	34
LEGGE N.419 DEL 1996			
DISPOSIZIONI PER L'ASSETAMENTO DEL BILANCIO DELLO STATO E DEI BILANCI DELLE AZIENDE AUTONOME PER L'ANNO FINANZIARIO 1996			
		215.676	4.136.061
TOTALE LEGGE		215.676	4.136.061
LEGGE N.425 DEL 1996			
DISPOSIZIONI URGENTI PER IL RISANAMENTO DELLA FINANZA PUBBLICA			
		-16.667	-16.400
TOTALE LEGGE		-16.667	-16.400

SEGUE : ALLEGATO C/2

	COMPETENZA	CASSA
	(MILIONI DI LIRE)	
DECRETO LEGGE N.76 DEL 1996 DISPOSIZIONI URGENTI PER IL RISANAMENTO ED IL RIORDINO DELLARAI-S.P.A.		
	4.000	4.000
TOTALE LEGGE	4.000	4.000
DECRETO LEGGE N.93 DEL 1996 MISURE DI COMPLETAMENTO DELLA MANOVRA DI FINANZA PUBBLICA		
	-11.691	-11.691
TOTALE LEGGE	-11.691	-11.691
DECRETO LEGGE N.212 DEL 1996 DISPOSIZIONI URGENTI PER IL RISANAMENTO ED IL RIORDINO DELLA RAI -S.P.A.		
	26.700	26.700
TOTALE LEGGE	26.700	26.700
DECRETO LEGGE N.323 DEL 1996 DISPOSIZIONI URGENTI PER IL RISANAMENTO DELLA FINANZA PUBBLICA		
	-1.568.577	-1.568.410
TOTALE LEGGE	-1.568.577	-1.568.410
DECRETO LEGGE N.430 DEL 1996 DISPOSIZIONI URGENTI PER I SETTORI PORTUALE, MARITTIMO, CANTIERISTICO ED ARMATORIALE, NONCHE' INTERVENTI PER ASSICURARE TALUNI COLLEGAMENTI AEREI		
	170.000	170.000

SEGUE : ALLEGATO C/2

	COMPETENZA	CASSA
	(MILIONI DI LIRE)	
TOTALE LEGGE	170.000	170.000
DECRETO PRESID. REPUBBL. N.360 DEL 1996		
RECEPIMENTO DEL PROVVEDIMENTO DI CONCERTAZIONE DEL 18 APRILE 1996, RIGUARDANTE IL BIENNIO 1996-1997, PER GLI ASPETTI RETRIBUTIVI, PER IL PERSONALE NON DIRIGENTE DELLE FORZE ARMATE (ESERCITO, MARINA, AERONAUTICA), A SEGUITO DEL PROVVEDIMENTO DI CONCERTAZIONE, SOTTOSCRITTO IL 20 LUGLIO 1995 E RECEPITO NEL DECRETO DEL PRESIDENTE DELLA REPUBBLICA 31 LUGLIO 1995, N. 394, RELATIVO AL QUADRIENNI 1994-1997, PER GLI ASPETTI NORMATIVI, ED AL BIENNIO 1994-1995, PER GLI		
	5.460	5.460
TOTALE LEGGE	5.460	5.460
TOTALE SEZIONE XII	-1.420.680	3.889.698
SEZIONE XIII - AGRICOLTURA E ALIMENTAZIONE		
LEGGE N.385 DEL 1978		
ADEGUAMENTO DELLA DISCIPLINA DEI COMPENSI PER LAVORO STRAORDINARIO AI DIPENDENTI DELLO STATO		
	3.813	3.430
TOTALE LEGGE	3.813	3.430
LEGGE N.468 DEL 1978		
RIFORMA DI ALCUNE NORME DI CONTABILITA' GENERALE DELLO STATO IN MATERIA DI BILANCIO		
ARTICOLO 005	179.896	179.878
ARTICOLO 007	47.708	51.145

SEGUE : ALLEGATO C/2

		COMPETENZA	CASSA
		(MILIONI DI LIRE)	
ARTICOLO	008	46.151	46.151
ARTICOLO	009	1.141	1.141
ARTICOLO	017	20.733	16.460
TOTALE LEGGE		295.629	294.775
LEGGE N.157 DEL 1992			
NORME PER LA PROTEZIONE DELLA FAUNA SELVATICA OMEOTERMA E PER IL PRELIEVO VENATORIO			
TOTALE LEGGE		8.167	8.167
LEGGE N.35 DEL 1995		8.167	8.167
CONVERSIONE IN LEGGE, CON MODIFICAZIONI, DEL DECRETO-LEGGE 19 DICEMBRE 1994, N. 691, RECANTE MISURE URGENTI PER LA RICOSTRUZIONE E LA RIPRESA DELLE ATTIVITA' PRODUTTIVE NELLE ZONE COLPITE DALLE ECCEZIONALI AVVERSITA' ATMOSFERICHE E DAGLI EVENTI ALLUVIONALI NELLA PRIMA DECADE DEL MESE DI NOVEMBRE 1994.			
TOTALE LEGGE		10.000	10.000
DECRETO LEGGE N.565 DEL 1995		10.000	10.000
MISURE DI COMPLETAMENTO DELLA MANOVRA DI FINANZA PUBBLICA			
TOTALE LEGGE		-6.368	-6.368
DECRETO LEGGE N.574 DEL 1995		-6.368	-6.368
RIPARTO ONERI DERIVANTI DAGLI INCREMENTI ALIQUTE CONTRIBUTIVE			

SEGUE : ALLEGATO C/2

		COMPETENZA	CASSA
		(MILIONI DI LIRE)	
TOTALE LEGGE		-6.311	-6.311
TOTALE LEGGE		-6.311	-6.311
LEGGI DI BILANCIO N.551 DEL 1995			
BILANCIO DI PREVISIONE DELLO STATO PER L'ANNO FINANZIARIO 1996 E BILANCIO PLURIENNALE PER IL TRIENNIO 1996-1998.			
ARTICOLO	014	-5.369	0
ARTICOLO	024	2.635	2.696
TOTALE LEGGE		-2.734	2.696
LEGGI FINANZIARIE N.550 DEL 1995			
DISPOSIZIONI PER LA FORMAZIONE DEL BILANCIO ANNUALE E PLURIENNALE DELLO STATO (LEGGI FINANZIARIE 1996)			
ARTICOLO	002	1.845	1.845
TOTALE LEGGE		1.845	1.845
LEGGI N.419 DEL 1996			
DISPOSIZIONI PER L'ASSESTAMENTO DEL BILANCIO DELLO STATO E DEI BILANCI DELLE AZIENDE AUTONOME PER L'ANNO FINANZIARIO 1996			
TOTALE LEGGE		1.329	830.108
TOTALE LEGGE		1.329	830.108
LEGGI N.425 DEL 1996			
DISPOSIZIONI URGENTI PER IL RISANAMENTO DELLA FINANZA PUBBLICA			
TOTALE LEGGE		22.137	22.137
TOTALE LEGGE		22.137	22.137

SEGUE : ALLEGATO C/2

	COMPETENZA	CASSA
	(MILIONI DI LIRE)	
LEGGE N.427 DEL 1996		
DISPOSIZIONI URGENTI IN MATERIA DI TRATTAMENTO ECONOMICO DI UFFICIALI DELLE FORZE ARMATE E DI POLIZIA		
	239	239
TOTALE LEGGE	239	239
DECRETO LEGGE N.26 DEL 1996		
RIFINANZIAMENTO DEGLI INTERVENTI PROGRAMMATI IN AGRICOLTURA DI CUI AL DECRETO-LEGGE 23 DICEMBRE 1994, N. 727, CONVERTITO, CON MODIFICAZIONI, DALLA LEGGE 24 FEBBRAIO 1995, N. 46		
	175.000	175.000
TOTALE LEGGE	175.000	175.000
DECRETO LEGGE N.93 DEL 1996		
MISURE DI COMPLETAMENTO DELLA MANOVRA DI FINANZA PUBBLICA		
	-2.046	-2.046
TOTALE LEGGE	-2.046	-2.046
DECRETO LEGGE N.292 DEL 1996		
INTERVENTI URGENTI DI PROTEZIONE CIVILE		
	40.000	40.000
TOTALE LEGGE	40.000	40.000
DECRETO LEGGE N.323 DEL 1996		
DISPOSIZIONI URGENTI PER IL RISANAMENTO DELLA FINANZA PUBBLICA		
	-259.881	-259.881

SEGUE : ALLEGATO C/2

	COMPETENZA	CASSA
	(MILIONI DI LIRE)	
TOTALE LEGGE	-259.881	-259.881
DECRETO LEGGE N.332 DEL 1996		
DIFFERIMENTO DI TERMINI PREVISTI DA DISPOSIZIONI LEGISLATIVE IN MATERIA DI INTERVENTI IN CAMPO ECONOMICO E SOCIALE		
	500	500
TOTALE LEGGE	500	500
DECRETO LEGGE N.463 DEL 1996		
INTERVENTI URGENTI NEI SETTORI AGRICOLI E FERMO BIOLOGICO DELLA PESCA PER IL 1996		
	1.101.500	1.101.500
TOTALE LEGGE	1.101.500	1.101.500
DECRETO LEGGE N.489 DEL 1996		
INTERVENTI PROGRAMMATI IN AGRICOLTURA PER L'ANNO 1996		
ARTICOLO 001	429.050	164.360
TOTALE LEGGE	429.050	164.360
DECRETO PRESID. REPUBBL. N.359 DEL 1996		
RECEPIMENTO DELL'ACCORDO SINDACALE E DEL PROVVEDIMENTO DI CONCERTAZIONE DEL 18 APRILE 1996, RIGUARDANTE IL BIENNIO 1996-1997, PER GLI ASPETTI RETRIBUTIVI, PER IL PERSONALE NON DIRIGENTE DELLE FORZE DI POLIZIA AD ORDINAMENTO CIVILE (POLIZIA DI STATO, CORPO DI POLIZIA PENITENZIARIA E CORPO FORESTALE DELLO STATO) E DELLE FORZE DI POLIZIA AD ORDINAMENTO MILITARE (ARMA DEI CARABINIERI E CORPO DELLA GUARDIA DI FINANZA), A SEGUITO DELL'ACCORDO SINDACALE E DEL PROVVEDIMENTO DI CONCERTAZIONE, SOTTOSCRITTI IL 20 LUGLIO 1995 E RECEPITI NEL DECRETO DEL PRESIDENTE DELLA REPUBBLICA 31 LUGLIO 1995, N. ECC.		

SEGUE : ALLEGATO C/2

	COMPETENZA	CASSA
	(MILIONI DI LIRE)	
	13.390	13.390
TOTALE LEGGE	13.390	13.390
TOTALE SEZIONE XIII	1.825.260	2.393.541
SEZIONE XIV - INDUSTRIA, COMMERCIO E ARTIGIANATO		
LEGGI N. 385 DEL 1978		
ADEGUAMENTO DELLA DISCIPLINA DEI COMPENSI PER LAVORO STRAORDINARIO AI DIPENDENTI DELLO STATO		
	4.684	4.073
TOTALE LEGGE	4.684	4.073
LEGGI N. 468 DEL 1978		
RIFORMA DI ALCUNE NORME DI CONTABILITA' GENERALE DELLO STATO IN MATERIA DI BILANCIO		
ARTICOLO 005	451.828	290.192
ARTICOLO 007	75.326	75.206
ARTICOLO 008	191.556	191.556
ARTICOLO 009	2.173	2.156
ARTICOLO 012	78	78
ARTICOLO 017	396.938	399.994
TOTALE LEGGE	1.117.899	959.182
LEGGI N. 555 DEL 1988		
DISPOSIZIONI IN MATERIA DI INTERVENTI FINANZIARI PER IL SETTORI DELLO SPETTACOLO		
	307	307

SEGUE : ALLEGATO C/2

		COMPETENZA	CASSA
		(MILIONI DI LIRE)	
TOTALE LEGGE		307	307
LEGGE N.496 DEL 1995			
RATIFICA ED ESECUZIONE DELLA CONVENZIONE SULLA PROIBIZIONE DELLO SVILUPPO, PRODUZIONE, IMMAGAZZINAGGIO E USO DI ARMI CHIMICHE E SULLA LORO DISTRUZIONE, CON ANNESI, FATTA A PARIGI IL 13 GENNAIO 1993			
ARTICOLO	014	21	21
TOTALE LEGGE		21	21
DECRETO LEGGE N.565 DEL 1995			
MISURE DI COMPLETAMENTO DELLA MANOVRA DI FINANZA PUBBLICA			
		-4.121	-4.121
TOTALE LEGGE		-4.121	-4.121
DECRETO LEGGE N.574 DEL 1995			
RIPARTO ONERI DERIVANTI DAGLI INCREMENTI ALIQUOTE CONTRIBUTIVE			
		-10.441	-10.441
TOTALE LEGGE		-10.441	-10.441
LEGGE DI BILANCIO N.551 DEL 1995			
BILANCIO DI PREVISIONE DELLO STATO PER L'ANNO FINANZIARIO 1996 E BILANCIO PLURIENNALE PER IL TRIENNIO 1996-1998.			
		-20	297
ARTICOLO	003	37.408	37.408
ARTICOLO	024	490	-170.843
TOTALE LEGGE		37.878	-133.138

SEGUE : ALLEGATO C/2

	COMPETENZA	CASSA
	(MILIONI DI LIRE)	
LEGGE FINANZIARIA N.550 DEL 1995		
DISPOSIZIONI PER LA FORMAZIONE DEL BILANCIO ANNUALE E PLURIENNALE DELLO STATO (LEGGE FINANZIARIA 1996)		
ARTICOLO 002	3.666	3.666
TOTALE LEGGE	3.666	3.666
LEGGE N.108 DEL 1996		
DISPOSIZIONI IN MATERIA DI USURA		
	100.000	100.000
TOTALE LEGGE	100.000	100.000
LEGGE N.419 DEL 1996		
DISPOSIZIONI PER L'ASSESTAMENTO DEL BILANCIO DELLO STATO E DEI BILANCI DELLE AZIENDE AUTONOME PER L'ANNO FINANZIARIO 1996		
	-376.159	181.649
TOTALE LEGGE	-376.159	181.649
LEGGE N.425 DEL 1996		
DISPOSIZIONI URGENTI PER IL RISANAMENTO DELLA FINANZA PUBBLICA		
	49.704	49.705
TOTALE LEGGE	49.704	49.705
LEGGE N.588 DEL 1996		
CONVERSIONE IN LEGGE, CON MODIFICAZIONI, DEL DECRETO-LEGGE 24 SETTEMBRE 1996, N. 497, RECANTE DISPOSIZIONI URGENTI PER IL RISANAMENTO, LA RISTRUTTURAZIONE E LA PRIVATIZZAZIONE DELBANCO DI NAPOLI		

SEGUE : ALLEGATO C/2

	COMPETENZA	CASSA
	(MILIONI DI LIRE)	
TOTALE LEGGE	977.206	977.206
DECRETO LEGGE N.93 DEL 1996		
MISURE DI COMPLETAMENTO DELLA MANOVRA DI FINANZA PUBBLICA	-780	-780
TOTALE LEGGE	-780	-780
DECRETO LEGGE N.145 DEL 1996		
CONTRIBUTI DELL'ITALIA A BANCHE, FONDI ED ORGANISMI INTERNAZIONALI	1.186.164	1.186.164
TOTALE LEGGE	1.186.164	1.186.164
DECRETO LEGGE N.181 DEL 1996		
DISPOSIZIONI URGENTI IN MATERIA DI COLLICAMENTO E DI LAVORO AGRICOLO, NONCHE' MISURE DI PROMOZIONE DELL'OCCUPAZIONE	30.000	30.000
TOTALE LEGGE	30.000	30.000
DECRETO LEGGE N.321 DEL 1996		
DISPOSIZIONI URGENTI PER LE ATTIVITA' PRODUTTIVE	447.600	447.600
TOTALE LEGGE	447.600	447.600
DECRETO LEGGE N.323 DEL 1996		
DISPOSIZIONI URGENTI PER IL RISANAMENTO DELLA FINANZA PUBBLICA		

SEGUE : ALLEGATO C/2

		COMPETENZA	CASSA
		(MILIONI DI LIRE)	
	TOTALE LEGGE	-1.632.532	-1.341.456
	TOTALE SEZIONE XIV	-1.632.532	-1.341.456
		1.931.097	2.449.637
SEZIONE XV - INTERVENTI NELLE AREE DEPRESSE			
LEGGE N.468 DEL 1978			
RIFORMA DI ALCUNE NORME DI CONTABILITA' GENERALE DELLO STATO IN MATERIA DI BILANCIO			
ARTICOLO	005	77.198	55.665
ARTICOLO	008	5.975	5.975
ARTICOLO	017	2.669.193	3.599.202
	TOTALE LEGGE	2.752.366	3.660.842
LEGGE N.219 DEL 1981			
CONVERSIONE IN LEGGE, CON MODIFICAZIONI, DEL DECRETO-LEGGE 19 MARZO 1981, N.75, RECANTE ULTERIORI INTERVENTI IN FAVORE DELLE POPOLAZIONI COLPITE DAGLI EVENTI SISMICI DEL NOVEMBRE 1980 E DEL FEBBRAIO 1981. PROVVEDIMENTI ORGANICI PER LA RICOSTRUZIONE E LO SVILUPPO DEI TERRITORI COLPITI			
	TOTALE LEGGE	95.000	0
		95.000	0
LEGGE N.64 DEL 1986			
DISCIPLINA ORGANICA DELL'INTERVENTO STRAORDINARIO NEL MEZZOGIORNO.			
	TOTALE LEGGE	2.769.050	2.769.050
		2.769.050	2.769.050

SEGUE : ALLEGATO C/2

COMPETENZA	CASSA
(MILIONI DI LIRE)	

DECRETO LEGISLATIVO N.96 DEL 1993

TRASFERIMENTO DEI SOPPRESSI DIPARTIMENTO PER
GLI INTERVENTI STRAORDINARI NEL MEZZOGIORNO
E AGENZIA PER LA PROMOZIONE DELLO SVILUPPO
DEL MEZZOGIORNO, IN ATTUAZIONE DELL'ARTICOLO
3 DELLA LEGGE 19 DICEMBRE 1992, N. 488

-2.100.155	-2.100.155
TOTALE LEGGE	-2.100.155

LEGGE N.85 DEL 1995

MISURE URGENTI PER IL RISANAMENTO DELLA
FINANZA PUBBLICA E PER L'OCCUPAZIONE NELLE
AREE DEPRESSE

114.000	114.000
TOTALE LEGGE	114.000

LEGGE DI BILANCIO N.551 DEL 1995

BILANCIO DI PREVISIONE DELLO STATO PER
L'ANNO FINANZIARIO 1996 E BILANCIO
PLURIENNALE PER IL TRIENNIO 1996-1998.

ARTICOLO 024	0	-162.524
TOTALE LEGGE	0	-162.524

LEGGE N.419 DEL 1996

DISPOSIZIONI PER L'ASSESTAMENTO DEL BILANCIO
DELLO STATO E DEI BILANCI DELLE AZIENDE
AUTONOME PER L'ANNO FINANZIARIO 1996

212.889	3.834.047
TOTALE LEGGE	212.889

LEGGE N.425 DEL 1996

DISPOSIZIONI URGENTI PER IL RISANAMENTO
DELLA FINANZA PUBBLICA

SEGUE : ALLEGATO C/2

	COMPETENZA	CASSA
	(MILIONI DI LIRE)	
TOTALE LEGGE	-100	-100
	-100	-100
DECRETO LEGGE N.93 DEL 1996		
MISURE DI COMPLETAMENTO DELLA MANOVRA DI FINANZA PUBBLICA		
	-100	-100
TOTALE LEGGE	-100	-100
DECRETO LEGGE N.181 DEL 1996		
DISPOSIZIONI URGENTI IN MATERIA DI COLLCAMENTO E DI LAVORO AGRICOLO, NONCHE' MISURE DI PROMOZIONE DELL'OCCUPAZIONE		
	30.000	30.000
TOTALE LEGGE	30.000	30.000
DECRETO LEGGE N.323 DEL 1996		
DISPOSIZIONI URGENTI PER IL RISANAMENTO DELLA FINANZA PUBBLICA		
	-107.028	-107.012
TOTALE LEGGE	-107.028	-107.012
TOTALE SEZIONE XV	3.765.921	8.038.047
SEZIONE XVI - OPERE ED INTERVENTI ECONOMICI NON ATTRIBUIBILI A PARTICOLARI SETTORI		
LEGGE N.385 DEL 1978		
ADEGUAMENTO DELLA DISCIPLINA DEI COMPENSI PER LAVORO STRAORDINARIO AI DIPENDENTI DELLO STATO		

SEGUE : ALLEGATO C/2

		COMPETENZA	CASSA
		(MILIONI DI LIRE)	
		8.740	8.111
TOTALE LEGGE		8.740	8.111
LEGGI N. 468 DEL 1978			
RIFORMA DI ALCUNE NORME DI CONTABILITA' GENERALE DELLO STATO IN MATERIA DI BILANCIO			
ARTICOLO	005	67.850	55.775
ARTICOLO	007	115.354	120.099
ARTICOLO	008	241.012	241.012
ARTICOLO	009	10.062	10.062
ARTICOLO	010	-1.045	-1.045
ARTICOLO	017	41.219	103.924
TOTALE LEGGE		474.452	529.827
DECRETO LEGISLATIVO N. 96 DEL 1993			
TRASFERIMENTO DEI SOPPRESSI DIPARTIMENTO PER GLI INTERVENTI STRAORDINARI NEL MEZZOGIORNO E AGENZIA PER LA PROMOZIONE DELLO SVILUPPO DEL MEZZOGIORNO, IN ATTUAZIONE DELL'ARTICOLO 3 DELLA LEGGE 19 DICEMBRE 1992, N. 488			
		2.091.050	2.091.050
TOTALE LEGGE		2.091.050	2.091.050
LEGGI N. 35 DEL 1995			
CONVERSIONE IN LEGGE, CON MODIFICAZIONI, DEL DECRETO-LEGGE 19 DICEMBRE 1994, N. 691, RECANTE MISURE URGENTI PER LA RICOSTRUZIONE E LA RIPRESA DELLE ATTIVITA' PRODUTTIVE NELLE ZONE COLPITE DALLE ECCEZIONALI AVVERSITA' ATMOSFERICHE E DAGLI EVENTI ALLUVIONALI NELLA PRIMA DECADE DEL MESE DI NOVEMBRE 1994.			
		2.000	2.000

SEGUE : ALLEGATO C/2

	COMPETENZA	CASSA
	(MILIONI DI LIRE)	
TOTALE LEGGE	2.000	2.000
DECRETO LEGGE N.565 DEL 1995 MISURE DI COMPLETAMENTO DELLA MANOVRA DI FINANZA PUBBLICA	-193.558	-193.558
TOTALE LEGGE	-193.558	-193.558
DECRETO LEGGE N.574 DEL 1995 RIPARTO ONERI DERIVANTI DAGLI INCREMENTI ALIQUOTE CONTRIBUTIVE	355	355
TOTALE LEGGE	355	355
LEGGE DI BILANCIO N.551 DEL 1995 BILANCIO DI PREVISIONE DELLO STATO PER L'ANNO FINANZIARIO 1996 E BILANCIO PLURIENNALE PER IL TRIENNIO 1996-1998.		
ARTICOLO 002	-457	-457
ARTICOLO 003	377.375	350.350
ARTICOLO 011	-16.877	-16.877
ARTICOLO 024	6.389	-75.138
TOTALE LEGGE	366.430	257.878
LEGGE FINANZIARIA N.550 DEL 1995 DISPOSIZIONI PER LA FORMAZIONE DEL BILANCIO ANNUALE E PLURIENNALE DELLO STATO (LEGGE FINANZIARIA 1996)		
ARTICOLO 002	5.913	5.913
TOTALE LEGGE	5.913	5.913

SEGUE : ALLEGATO C/2

	COMPETENZA	CASSA
	(MILIONI DI LIRE)	
LEGGE N.419 DEL 1996		
DISPOSIZIONI PER L'ASSESTAMENTO DEL BILANCIO DELLO STATO E DEI BILANCI DELLE AZIENDE AUTONOME PER L'ANNO FINANZIARIO 1996	365.680	540.870
TOTALE LEGGE	365.680	540.870
LEGGE N.425 DEL 1996		
DISPOSIZIONI URGENTI PER IL RISANAMENTO DELLA FINANZA PUBBLICA	-4.906	-4.906
TOTALE LEGGE	-4.906	-4.906
DECRETO LEGGE N.93 DEL 1996		
MISURE DI COMPLETAMENTO DELLA MANOVRA DI FINANZA PUBBLICA	-8.632	-8.632
TOTALE LEGGE	-8.632	-8.632
DECRETO LEGGE N.154 DEL 1996		
MISURE URGENTI PER IL RILANCIO ECONOMICO ED OCCUPAZIONALE DEI LAVORI PUBBLICI E DELL'EDILIZIA PRIVATA	20	20
TOTALE LEGGE	20	20
DECRETO LEGGE N.293 DEL 1996		
DISPOSIZIONI URGENTI PER IL RISANAMENTO, LA RISTRUTTURAZIONE E LA PRIVATIZZAZIONE DEL BANCO DI NAPOLI	1.053.500	1.053.500

SEGUE : ALLEGATO C/2

	COMPETENZA	CASSA
	(MILIONI DI LIRE)	
TOTALE LEGGE	1.053.500	1.053.500
DECRETO LEGGE N.315 DEL 1996		
MODIFICHE ALLA LEGGE 28 DICEMBRE 1993, N. 549, RECANTE MISURE A TUTELA DELL'OZONO STRATOSFERICO		
	3.280	3.280
TOTALE LEGGE	3.280	3.280
DECRETO LEGGE N.323 DEL 1996		
DISPOSIZIONI URGENTI PER IL RISANAMENTO DELLA FINANZA PUBBLICA		
	-213.039	-213.037
TOTALE LEGGE	-213.039	-213.037
DECRETO LEGGE N.393 DEL 1996		
INTERVENTI URGENTI DI PROTEZIONE CIVILE		
	1.045	1.045
TOTALE LEGGE	1.045	1.045
TOTALE SEZIONE XVI	3.952.330	4.073.716
SEZIONE XVII - FINANZA REGIONALE E LOCALE		
LEGGE N.468 DEL 1978		
RIFORMA DI ALCUNE NORME DI CONTABILITA' GENERALE DELLO STATO IN MATERIA DI BILANCIO		
	234.950	234.950
ARTICOLO 005	1.134.595	1.126.408
ARTICOLO 007	30.145	30.145

SEGUE : ALLEGATO C/2

		COMPETENZA	CASSA
		(MILIONI DI LIRE)	
ARTICOLO	008	17.517	17.517
ARTICOLO	017	64.485	152.754
TOTALE LEGGE		1.481.692	1.561.774
LEGGE FINANZIARIA N.41 DEL 1986			
DISPOSIZIONI PER LA FORMAZIONE DEL BILANCIO ANNUALE E PLURIENNALE DELLO STATO (LEGGE FINANZIARIA 1986)			
ARTICOLO	014	17.491	17.491
TOTALE LEGGE		17.491	17.491
LEGGE N.554 DEL 1988			
DISPOSIZIONI IN MATERIA DI PUBBLICO IMPIEGO			
		15.266	15.266
TOTALE LEGGE		15.266	15.266
LEGGE FINANZIARIA N.67 DEL 1988			
DISPOSIZIONI PER LA FORMAZIONE DEL BILANCIO ANNUALE E PLURIENNALE DELLO STATO (L.F. 88)			
ARTICOLO	017	76.962	76.962
TOTALE LEGGE		76.962	76.962
LEGGE N.421 DEL 1992			
DELEGA AL GOVERNO PER LA RAZIONALIZZAZIONE E LA REVISIONE DELLE DISCIPLINE IN MATERIA DI SANITA', DI PUBBLICO IMPIEGO, DI PREVIDENZA E DI FINANZA TERRITORIALE			
		1.750.000	1.750.000
TOTALE LEGGE		1.750.000	1.750.000
DECRETO LEGISLATIVO N.96 DEL 1993			

SEGUE : ALLEGATO C/2

	COMPETENZA	CASSA
	(MILIONI DI LIRE)	
TRASFERIMENTO DEI SOPPRESSI DIPARTIMENTO PER GLI INTERVENTI STRAORDINARI NEL MEZZOGIORNO E AGENZIA PER LA PROMOZIONE DELLO SVILUPPO DEL MEZZOGIORNO, IN ATTUAZIONE DELL'ARTICOLO 3 DELLA LEGGE 19 DICEMBRE 1992, N. 488		
TOTALE LEGGE	0	22.966
	0	22.966
LEGGÉ N.35 DEL 1995		
CONVERSIONE IN LEGGE, CON MODIFICAZIONI, DEL DECRETO-LEGGE 19 DICEMBRE 1994, N. 691, RECANTE MISURE URGENTI PER LA RICOSTRUZIONE E LA RIPRESA DELLE ATTIVITA' PRODUTTIVE NELLE ZONE COLPITE DALLE ECCEZIONALI AVVERSITA' ATMOSFERICHE E DAGLI EVENTI ALLUVIONALI NELLA PRIMA DECADE DEL MESE DI NOVEMBRE 1994.		
TOTALE LEGGE	149.700	149.700
	149.700	149.700
LEGGÉ N.335 DEL 1995		
RIFORMA DEL SISTEMA PENSIONISTICO OBBLIGATORIO E COMPLEMENTARE		
TOTALE LEGGE	3.267	3.267
	3.267	3.267
DECRETO LEGGE N.565 DEL 1995		
MISURE DI COMPLETAMENTO DELLA MANOVRA DI FINANZA PUBBLICA		
TOTALE LEGGE	-510	-510
	-510	-510
DECRETO LEGGE N.567 DEL 1995		
ADEGUAMENTO DELLE ENTRATE ORDINARIE DELLA REGIONE FRIULI VENEZIA GIULIA PER L'ANNO		

SEGUE : ALLEGATO C/2

		COMPETENZA	CASSA
		(MILIONI DI LIRE)	
1995, NONCHE' UTILIZZAZIONE DEGLI STANZIAMENTI RELATIVI AL FONDO PER TRIESTE			
ARTICOLO	001	75.000	75.000
TOTALE LEGGE		75.000	75.000
DECRETO LEGGE N.574 DEL 1995			
RIPARTO ONERI DERIVANTI DAGLI INCREMENTI ALIQUOTE CONTRIBUTIVE			
		-1.349	-1.349
TOTALE LEGGE		-1.349	-1.349
LEGGE DI BILANCIO N.551 DEL 1995			
BILANCIO DI PREVISIONE DELLO STATO PER L'ANNO FINANZIARIO 1996 E BILANCIO PLURIENNALE PER IL TRIENNIO 1996-1998.			
		55.439	44.439
ARTICOLO	002	-443	-443
ARTICOLO	003	-327.025	-327.025
ARTICOLO	005	20.511	20.511
ARTICOLO	024	10.800	-182.200
TOTALE LEGGE		-240.718	-444.718
LEGGE N.23 DEL 1996			
NORME PER L'EDILIZIA SCOLASTICA			
		37.000	37.000
TOTALE LEGGE		37.000	37.000
LEGGE N.419 DEL 1996			
DISPOSIZIONI PER L'ASSESTAMENTO DEL BILANCIO DELLO STATO E DEI BILANCI DELLE AZIENDE AUTONOME PER L'ANNO FINANZIARIO 1996			

SEGUE : ALLEGATO C/2

	COMPETENZA	CASSA
	(MILIONI DI LIRE)	
TOTALE LEGGE	-1.233.126	-2.424.375
LEGGI N. 425 DEL 1996		
DISPOSIZIONI URGENTI PER IL RISANAMENTO DELLA FINANZA PUBBLICA		
TOTALE LEGGE	-20.058	-20.058
DECRETO LEGGE N. 26 DEL 1996		
RIFINANZIAMENTO DEGLI INTERVENTI PROGRAMMATI IN AGRICOLTURA DI CUI AL DECRETO-LEGGE 23 DICEMBRE 1994, N. 727, CONVERTITO, CON MODIFICAZIONI, DALLA LEGGE 24 FEBBRAIO 1995, N. 46		
TOTALE LEGGE	700.000	700.000
DECRETO LEGGE N. 32 DEL 1996		
DISPOSIZIONI URGENTI IN MATERIA DI FINANZA LOCALE PER L'ANNO 1996		
TOTALE LEGGE	635.000	635.000
DECRETO LEGGE N. 93 DEL 1996		
MISURE DI COMPLETAMENTO DELLA MANOVRA DI FINANZA PUBBLICA		
TOTALE LEGGE	-41	-41
DECRETO LEGGE N. 118 DEL 1996	-41	-41

SEGUE : ALLEGATO C/2

	COMPETENZA	CASSA
	(MILIONI DI LIRE)	
DISPOSIZIONI URGENTI PER GARANTIRE IL FUNZIONAMENTO DELL'AMMINISTRAZIONE SCOLASTICA		
	13.000	13.000
TOTALE LEGGE	13.000	13.000
DECRETO LEGGE N.310 DEL 1996		
INTERVENTI STRAORDINARI PER LA RICOSTRUZIONE DEL TEATRO "LA FENICE" DI VENEZIA, NONCHE' PER L'EVENTO DISASTROSO VERIFICATOSI A NAPOLI-SECONDIGLIANO.		
	5.000	5.000
TOTALE LEGGE	5.000	5.000
DECRETO LEGGE N.323 DEL 1996		
DISPOSIZIONI URGENTI PER IL RISANAMENTO DELLA FINANZA PUBBLICA		
	-380.000	-380.000
TOTALE LEGGE	-380.000	-380.000
DECRETO LEGGE N.393 DEL 1996		
INTERVENTI URGENTI DI PROTEZIONE CIVILE		
	-270.000	-270.000
TOTALE LEGGE	-270.000	-270.000
DECRETO LEGGE N.409 DEL 1996		
DISPOSIZIONI URGENTI IN FAVORE DEGLI ENTI LOCALI IN MATERIA DI PERSONALE E PER IL FUNZIONAMENTO DELLE SEGRETERIE COMUNALI E PROVINCIALI, NONCH DELLE GIUNTE E DEI CONSIGLI COMUNALI E PROVINCIALI.		
	0	70.000

SEGUE : ALLEGATO C/2

	COMPETENZA	CASSA
	(MILIONI DI LIRE)	
TOTALE LEGGE	0	70.000
DECRETO LEGGE N.489 DEL 1996		
INTERVENTI PROGRAMMATI IN AGRICOLTURA PER L'ANNO 1996		
ARTICOLO 001	-147.000	0
TOTALE LEGGE	-147.000	0
DECRETO LEGGE N.492 DEL 1996		
DISPOSIZIONI URGENTI IN MATERIA DI FINANZA LOCALE PER L'ANNO 1996		
TOTALE LEGGE	63.338	63.338
TOTALE LEGGE	63.338	63.338
DECRETO LEGGE N.576 DEL 1996		
INTERVENTI URGENTI A FAVORE DELLE ZONE COLPITE DAGLI EVENTI CALAMITOSI DEI MESI DI GIUGNO E OTTOBRE 1996		
TOTALE LEGGE	-11.308	-11.308
TOTALE LEGGE	-11.308	-11.308
TOTALE SEZIONE XVII	2.718.605	1.643.405
SEZIONE XVIII - PROTEZIONE CIVILE E PUBBLICHE CALAMITA'		
LEGGE N.468 DEL 1978		
RIFORMA DI ALCUNE NORME DI CONTABILITA' GENERALE DELLO STATO IN MATERIA DI BILANCIO		
ARTICOLO 005	30.593	5.643
ARTICOLO 007	65.281	65.281

SEGUE : ALLEGATO C/2

		COMPETENZA	CASSA
		(MILIONI DI LIRE)	
ARTICOLO	008	9.027	9.027
ARTICOLO	009	84.000	84.000
ARTICOLO	017	25.728	37.342
TOTALE LEGGE		214.629	201.293
LEGGE N.363 DEL 1984			
CONVERSIONE IN LEGGE, CON MODIFICAZIONI, DEL DECRETO-LEGGE 26 MAGGIO 1984, N. 159, RECANTE INTERVENTI URGENTI IN FAVORE DELLE POPOLAZIONI COLPITE DAI MOVIMENTI SISMICI DEL 29 APRILE 1984 IN UMBRIA E DEL 7 E 11 MAGGIO 1984 IN ABRUZZO, MOLISE, LAZIO E CAMPANIA.			
		39.980	39.980
TOTALE LEGGE		39.980	39.980
LEGGE FINANZIARIA N.910 DEL 1986			
DISPOSIZIONI PER LA FORMAZIONE DEL BILANCIO ANNUALE E PLURIENNALE DELLO STATO (LEGGE FINANZIARIA 1987)			
ARTICOLO	006	446.075	446.075
TOTALE LEGGE		446.075	446.075
LEGGE N.32 DEL 1992			
DISPOSIZIONI IN ORDINE ALLA RICOSTRUZIONE NEI TERRITORI DI CUI AL TESTO UNICO DELLE LEGGI PER GLI INTERVENTI NEI TERRITORI DELLA CAMPANIA, BASILICATA, PUGLIA E CALABRIA COLPITI DAGLI EVENTI SISMICI DEL NOVEMBRE 1980, DEL FEBBRAIO 1981 E DEL MARZO 1982, APPROVATO CON DECRETO LEGISLATIVO 30 MARZO 1990, N. 76			
ARTICOLO	001	1.100.000	0
TOTALE LEGGE		1.100.000	0

SEGUE : ALLEGATO C/2

	COMPETENZA	CASSA
	(MILIONI DI LIRE)	
LEGGI		
LEGGI N.225 DEL 1992		
ISTITUZIONE DEL SERVIZIO NAZIONALE DELLA PROTEZIONE CIVILE.		
	-30.330	-30.690
TOTALE LEGGE	-30.330	-30.690
DECRETI		
DECRETO LEGISLATIVO N.29 DEL 1993		
RAZIONALIZZAZIONE DELLA ORGANIZZAZIONE DELLE AMMINISTRAZIONI PUBBLICHE E REVISIONE DELLA DISCIPLINA IN MATERIA DI PUBBLICO IMPIEGO, A NORMA DELL'ARTICOLO 2 DELLA LEGGE 23 OTTOBRE 1992, N. 421.		
	64.692	105.692
TOTALE LEGGE	64.692	105.692
LEGGE N.35 DEL 1995		
CONVERSIONE IN LEGGE, CON MODIFICAZIONI, DEL DECRETO-LEGGE 19 DICEMBRE 1994, N. 691, RECANTE MISURE URGENTI PER LA RICOSTRUZIONE E LA RIPRESA DELLE ATTIVITA' PRODUTTIVE NELLE ZONE COLPITE DALLE ECCEZIONALI AVVERSITA' ATMOSFERICHE E DAGLI EVENTI ALLUVIONALI NELLA PRIMA DECADE DEL MESE DI NOVEMBRE 1994.		
	1.079.700	1.079.700
TOTALE LEGGE	1.079.700	1.079.700
DECRETO LEGGE N.565 DEL 1995		
MISURE DI COMPLETAMENTO DELLA MANOVRA DI FINANZA PUBBLICA		
	-779	-779
TOTALE LEGGE	-779	-779

SEGUE : ALLEGATO C/2

	COMPETENZA	CASSA
	(MILIONI DI LIRE)	
DECRETO LEGGE N.574 DEL 1995		
RIPARTO ONERI DERIVANTI DAGLI INCREMENTI ALIQUOTE CONTRIBUTIVE		
	3.528	3.528
TOTALE LEGGE	3.528	3.528
LEGGE DI BILANCIO N.551 DEL 1995		
BILANCIO DI PREVISIONE DELLO STATO PER L'ANNO FINANZIARIO 1996 E BILANCIO PLURIENNALE PER IL TRIENNIO 1996-1998.		
ARTICOLO 002	-4.347	-4.347
ARTICOLO 024	-400	230.295
TOTALE LEGGE	-4.747	225.948
LEGGE N.419 DEL 1996		
DISPOSIZIONI PER L'ASSESTAMENTO DEL BILANCIO DELLO STATO E DEI BILANCI DELLE AZIENDE AUTONOME PER L'ANNO FINANZIARIO 1996		
	-163.450	1.353.036
TOTALE LEGGE	-163.450	1.353.036
LEGGE N.425 DEL 1996		
DISPOSIZIONI URGENTI PER IL RISANAMENTO DELLA FINANZA PUBBLICA		
	-26.766	-26.537
TOTALE LEGGE	-26.766	-26.537
DECRETO LEGGE N.93 DEL 1996		
MISURE DI COMPLETAMENTO DELLA MANOVRA DI FINANZA PUBBLICA		
	-19.118	-19.118

SEGUE : ALLEGATO C/2

	COMPETENZA	CASSA
	(MILIONI DI LIRE)	
TOTALE LEGGE	-19.118	-19.118
DECRETO LEGGE N.292 DEL 1996		
INTERVENTI URGENTI DI PROTEZIONE CIVILE		
	-6.500	-6.500
TOTALE LEGGE	-6.500	-6.500
DECRETO LEGGE N.310 DEL 1996		
INTERVENTI STRAORDINARI PER LA RICOSTRUZIONE DEL TEATRO "LA FENICE" DI VENEZIA, NONCHE' PER L'EVENTO DISASTROSO VERIFICATOSI A NAPOLI-SECONDIGLIANO.		
	18.800	18.800
TOTALE LEGGE	18.800	18.800
DECRETO LEGGE N.323 DEL 1996		
DISPOSIZIONI URGENTI PER IL RISANAMENTO DELLA FINANZA PUBBLICA		
	-221.172	-220.663
TOTALE LEGGE	-221.172	-220.663
DECRETO LEGGE N.393 DEL 1996		
INTERVENTI URGENTI DI PROTEZIONE CIVILE		
	297.000	297.000
TOTALE LEGGE	297.000	297.000
DECRETO LEGGE N.512 DEL 1996		
DISPOSIZIONI URGENTI CONCERNENTI L'INCREMENTO E IL RIPIANAMENTO DI ORGANICO DEI RUOLI DEL CORPO NAZIONALE DEI VIGILI DEL FUOCO E MISURE DI RAZIONALIZZAZIONE PER L'IMPIEGO DEL PERSONALE NEI SERVIZI D'ISTITUTO		

SEGUE : ALLEGATO C/2

	COMPETENZA	CASSA
	(MILIONI DI LIRE)	
	40.000	40.000
TOTALE LEGGE	40.000	40.000
DECRETO LEGGE N.576 DEL 1996		
INTERVENTI URGENTI A FAVORE DELLE ZONE COLPITE DAGLI EVENTI CALAMITOSI DEI MESI DI GIUGNO E OTTOBRE 1996		
	11.308	11.308
TOTALE LEGGE	11.308	11.308
TOTALE SEZIONE XVIII	2.842.850	3.518.073
SEZIONE XIX - FONDI SPECIALI E DI RISERVA		
LEGGI N.801 DEL 1977		
ISTITUZIONE E ORDINAMENTO DEI SERVIZI PER LE INFORMAZIONI E LA SICUREZZA E DISCIPLINA DEL SEGRETO DI STATO		
	-567.500	-567.500
TOTALE LEGGE	-567.500	-567.500
LEGGI N.385 DEL 1978		
ADEGUAMENTO DELLA DISCIPLINA DEI COMPENSI PER LAVORO STRAORDINARIO AI DIPENDENTI DELLO STATO		
	-260.185	-245.457
TOTALE LEGGE	-260.185	-245.457
LEGGI N.468 DEL 1978		
RIFORMA DI ALCUNE NORME DI CONTABILITA' GENERALE DELLO STATO IN MATERIA DI BILANCIO		

SEGUE : ALLEGATO C/2

		COMPETENZA	CASSA
		(MILIONI DI LIRE)	
		-278.950	-278.950
ARTICOLO	007	-3.460.026	-3.191.088
ARTICOLO	008	-847.440	-847.440
ARTICOLO	009	-296.000	-288.999
ARTICOLO	010	5.655	1.655
TOTALE LEGGE		-4.876.761	-4.604.822
LEGGE N.219 DEL 1981			
CONVERSIONE IN LEGGE, CON MODIFICAZIONI, DEL DECRETO-LEGGE 19 MARZO 1981, N.75, RECANTE ULTERIORI INTERVENTI IN FAVORE DELLE POPOLAZIONI COLPITE DAGLI EVENTI SISMICI DEL NOVEMBRE 1980 E DEL FEBBRAIO 1981. PROVVEDIMENTI ORGANICI PER LA RICOSTRUZIONE E LO SVILUPPO DEI TERRITORI COLPITI			
		-95.000	0
TOTALE LEGGE		-95.000	0
LEGGE N.157 DEL 1992			
NORME PER LA PROTEZIONE DELLA FAUNA SELVATICA OMEOTERMA E PER IL PRELIEVO VENATORIO			
		-8.167	-8.167
TOTALE LEGGE		-8.167	-8.167
DECRETO LEGISLATIVO N.29 DEL 1993			
RAZIONALIZZAZIONE DELLA ORGANIZZAZIONE DELLE AMMINISTRAZIONI PUBBLICHE E REVISIONE DELLA DISCIPLINA IN MATERIA DI PUBBLICO IMPIEGO, A NORMA DELL'ARTICOLO 2 DELLA LEGGE 23 OTTOBRE 1992, N. 421.			
		-1.822.012	-1.863.012
TOTALE LEGGE		-1.822.012	-1.863.012

SEGUE : ALLEGATO C/2

COMPETENZA	CASSA
(MILIONI DI LIRE)	

DECRETO LEGISLATIVO N.96 DEL 1993

TRASFERIMENTO DEI SOPPRESSI DIPARTIMENTO PER
GLI INTERVENTI STRAORDINARI NEL MEZZOGIORNO
E AGENZIA PER LA PROMOZIONE DELLO SVILUPPO
DEL MEZZOGIORNO, IN ATTUAZIONE DELL'ARTICOLO
3 DELLA LEGGE 19 DICEMBRE 1992, N. 488

0 -23.420

TOTALE LEGGE

0 -23.420

LEGGE N.35 DEL 1995

CONVERSIONE IN LEGGE, CON MODIFICAZIONI, DEL
DECRETO-LEGGE 19 DICEMBRE 1994, N. 691,
RECANTE MISURE URGENTI PER LA RICOSTRUZIONE
E LA RIPRESA DELLE ATTIVITA' PRODUTTIVE
NELLE ZONE COLPITE DALLE ECCEZIONALI
AVVERSITA' ATMOSFERICHE E DAGLI EVENTI
ALLUVIONALI NELLA PRIMA DECADE DEL MESE DI
NOVEMBRE 1994.

-71.700 -71.700

TOTALE LEGGE

-71.700 -71.700

LEGGE N.474 DEL 1995

RATIFICA ED ESECUZIONE DELL'ACCORDO DI
COPRODUZIONE CINEMATOGRAFICA TRA IL GOVERNO
DELLA REPUBBLICA ITALIANA ED IL GOVERNO
D'AUSTRALIA, CON ALLEGATO E SCAMBIO DI NOTE
INTERPRETATIVO, FATTO A ROMA IL 28 GIUGNO
1993

ARTICOLO 003

-17 -17

TOTALE LEGGE

-17 -17

LEGGE N.475 DEL 1995

RATIFICA ED ESECUZIONE DELL'ACCORDO DI
COLLABORAZIONE TURISTICA TRA LA REPUBBLICA
ITALIANA E LA ROMANIA FIRMATO A TRIESTE IL
15 APRILE 1993

SEGUE : ALLEGATO C/2

		COMPETENZA	CASSA
		(MILIONI DI LIRE)	
ARTICOLO	003	-6	-6
TOTALE LEGGE		-6	-6
LEGGI N. 476 DEL 1995			
RATIFICA ED ESECUZIONE DELL'ACCORDO TRA IL GOVERNO DELLA REPUBBLICA TUNISINA E L'ITALIA IN MATERIA DI TRASPORTI INTERNAZIONALI SU STRADA, FATTO A TUNISI IL 28 NOVEMBRE 1990			
		-5	-5
TOTALE LEGGE		-5	-5
LEGGI N. 477 DEL 1995			
RATIFICA ED ESECUZIONE DELL'ACCORDO DI COOPERAZIONE TRA LA REPUBBLICA ITALIANA E LA REPUBBLICA DEL CILE NELLA LOTTA CONTRO IL TERRORISMO, LA CRIMINALITA' ORGANIZZATA ED IL TRAFFICO DELLA DROGA, FATTO A ROMA IL 16 OTTOBRE 1992			
ARTICOLO	003	-107	-107
TOTALE LEGGE		-107	-107
LEGGI N. 479 DEL 1995			
RATIFICA ED ESECUZIONE DELLA CONVENZIONE SULL'AMMISSIONE TEMPORANEA DI MERCI CON ANNESSI, FATTA A ISTANBUL IL 26 GIUGNO 1990			
ARTICOLO	003	-6	-6
TOTALE LEGGE		-6	-6
LEGGI N. 496 DEL 1995			
RATIFICA ED ESECUZIONE DELLA CONVENZIONE SULLA PROIBIZIONE DELLO SVILUPPO, PRODUZIONE, IMMAGAZZINAGGIO E USO DI ARMI CHIMICHE E SULLA LORO DISTRUZIONE, CON ANNESSI, FATTA A PARIGI IL 13 GENNAIO 1993			

SEGUE : ALLEGATO C/2

		COMPETENZA	CASSA
		(MILIONI DI LIRE)	
ARTICOLO	014	-7.100	-7.100
TOTALE LEGGE		-7.100	-7.100
LEGGE N.505 DEL 1995			
PARTECIPAZIONE ITALIANA AD ORGANISMI INTERNAZIONALI E DISPOSIZIONI RELATIVE AD ENTI SOTTOPOSTI ALLA VIGILANZA DEL MINISTERO DEGLI AFFARI ESTERI			
ARTICOLO	018	-1.600	-1.600
TOTALE LEGGE		-1.600	-1.600
LEGGE N.522 DEL 1995			
RATIFICA ED ESECUZIONE DELLA CONVENZIONE CONTRO IL DOPING, CON APPENDICE, FATTA A STRASBURGO IL 16 NOVEMBRE 1989			
		-6	-6
TOTALE LEGGE		-6	-6
DECRETO LEGGE N.509 DEL 1995			
DISPOSIZIONI URGENTI IN MATERIA DI STRUTTURE E DI SPESE DEL SERVIZIO SANITARIO NAZIONALE			
		-8.500	-8.500
TOTALE LEGGE		-8.500	-8.500
DECRETO LEGGE N.567 DEL 1995			
ADEGUAMENTO DELLE ENTRATE ORDINARIE DELLA REGIONE FRIULI VENEZIA GIULIA PER L'ANNO 1995, NONCHE' UTILIZZAZIONE DEGLI STANZIAMENTI RELATIVI AL FONDO PER TRIESTE			
ARTICOLO	001	-75.000	-75.000
TOTALE LEGGE		-75.000	-75.000

SEGUE : ALLEGATO C/2

	COMPETENZA	CASSA
	(MILIONI DI LIRE)	
DECRETO LEGGE N.574 DEL 1995		
RIPARTO ONERI DERIVANTI DAGLI INCREMENTI ALIQUOTE CONTRIBUTIVE		
TOTALE LEGGE	12.315	12.315
	12.315	12.315
LEGGE DI BILANCIO N.551 DEL 1995		
BILANCIO DI PREVISIONE DELLO STATO PER L'ANNO FINANZIARIO 1996 E BILANCIO PLURIENNALE PER IL TRIENNIO 1996-1998.		
ARTICOLO 003	-3.481.169	-3.458.233
ARTICOLO 024	-451.000	-451.000
TOTALE LEGGE	-3.932.169	-3.909.233
LEGGE FINANZIARIA N.550 DEL 1995		
DISPOSIZIONI PER LA FORMAZIONE DEL BILANCIO ANNUALE E PLURIENNALE DELLO STATO (LEGGE FINANZIARIA 1996)		
ARTICOLO 002	-185.004	-185.004
TOTALE LEGGE	-185.004	-185.004
LEGGE N.23 DEL 1996		
NORME PER L'EDILIZIA SCOLASTICA		
	-37.000	-37.000
ARTICOLO 010	-200	-200
TOTALE LEGGE	-37.200	-37.200
LEGGE N.24 DEL 1996		
CONCESSIONE DI UN CONTRIBUTO ANNUO DELLO STATO ALL'UNIONE ITALIANA CIECHI		

SEGUE : ALLEGATO C/2

	COMPETENZA	CASSA
	(MILIONI DI LIRE)	
	-4.800	-4.800
TOTALE LEGGE	-4.800	-4.800
LEGGE N.34 DEL 1996		
DISPOSIZIONI URGENTI IN MATERIA DI STRUTTURE E DI SPESE DEL SERVIZIO SANITARIO NAZIONALE		
	-2.000	-2.000
TOTALE LEGGE	-2.000	-2.000
LEGGE N.48 DEL 1996		
RATIFICA ED ESECUZIONE DELL'ACCORDO TRA LA REPUBBLICA ITALIANA E LA REPUBBLICA DI SAN MARINO PER LA MODIFICA DELLA CONVENZIONE IN MATERIA DI SICUREZZA SOCIALE DEL 10 LUGLIO 1974, FATTO A ROMA IL 21 DICEMBRE 1991		
	-450	-450
TOTALE LEGGE	-450	-450
LEGGE N.50 DEL 1996		
RATIFICA ED ESECUZIONE DELL'ACCORDO TRA IL GOVERNO DELLA REPUBBLICA ITALIANA ED IL GOVERNO DELLA REPUBBLICA ARGENTINA SULLA COOPERAZIONE NELLA LOTTA CONTRO IL TERRORISMO, IL TRAFFICO ILLECITO INTERNAZIONALE DI STUPEFACENTI E LA CRIMINALITA' ORGANIZZATA, FATTO A ROMA IL 6 OTTOBRE 1992		
	-49	-49
TOTALE LEGGE	-49	-49
LEGGE N.53 DEL 1996		
DISPOSIZIONI URGENTI IN MATERIA DI ESTINZIONE DI CREDITI DI IMPOSTA E DI RIVERSAMENTO DELL'ACCONTO DELL'IMPOSTA SUL VALORE AGGIUNTO		

SEGUE : ALLEGATO C/2

	COMPETENZA	CASSA
	(MILIONI DI LIRE)	
TOTALE LEGGE	-6.000.000	-6.000.000
LEGGE N.69 DEL 1996		
RATIFICA ED ESECUZIONE DEL TRATTATO DI AMICIZIA E COOPERAZIONE TRA LA REPUBBLICA ITALIANA E LA FEDERAZIONE RUSSA, FATTO A MOSCA IL 14 OTTOBRE 1994		
TOTALE LEGGE	-9	-9
LEGGE N.108 DEL 1996		
DISPOSIZIONI IN MATERIA DI USURA		
TOTALE LEGGE	-110.000	-110.000
LEGGE N.109 DEL 1996		
DISPOSIZIONI IN MATERIA DI GESTIONE E DESTINAZIONE DI BENI SEQUESTRATI O CONFISCATI. MODIFICHE ALLA LEGGE 31 MAGGIO 1965, N. 575, E ALL'ARTICOLO 3 DELLA LEGGE 23 LUGLIO 1991, N. 233. ABROGAZIONE DELL'ARTICOLO 4 DEL DECRETO-LEGGE 14 GIUGNO 1989, N. 230, CONVERTITO, CON MODIFICAZIONI, DALLA LEGGE 4 AGOSTO 1989, N. 282.		
TOTALE LEGGE	-10.000	-10.000
LEGGE N.138 DEL 1996		
RATIFICA ED ESECUZIONE DELL'ACCORDO CULTURALE TRA IL GOVERNO DELLA REPUBBLICA ITALIANA ED IL GOVERNO DELLA REPUBBLICA SOCIALISTA DEL VIETNAM, FATTO A ROMA IL 18 MAGGIO 1990		
TOTALE LEGGE	-10.000	-10.000

SEGUE : ALLEGATO C/2

	COMPETENZA	CASSA
	(MILIONI DI LIRE)	
	-242	-242
TOTALE LEGGE	-242	-242
LEGGI N.140 DEL 1996		
RATIFICA ED ESECUZIONE DELL'ACCORDO DI COLLABORAZIONE CULTURALE, SCIENTIFICA E TECNOLOGICA TRA IL GOVERNO DELLA REPUBBLICA ITALIANA E IL GOVERNO DELLA REPUBBLICA DI SINGAPORE, FATTO IN SINGAPORE IL 30 LUGLIO 1990		
	-248	-248
TOTALE LEGGE	-248	-248
LEGGI N.141 DEL 1996		
RATIFICA ED ESECUZIONE DELL'ACCORDO CULTURALE TRA IL GOVERNO DELLA REPUBBLICA ITALIANA ED IL GOVERNO DELLA REPUBBLICA POPOLARE DEL BANGLADESH, FATTO A RIMINI IL 13 OTTOBRE 1991		
	-206	-206
TOTALE LEGGE	-206	-206
LEGGI N.142 DEL 1996		
RATIFICA ED ESECUZIONE DELL'ACCORDO TRA IL GOVERNO DELLA REPUBBLICA ITALIANA E IL GOVERNO DEL REGNO DEL MAROCCO CONCERNENTE I TRASPORTI STRADALI INTERNAZIONALI DI VIAGGIATORI E DI MERCI, FATTO A ROMA IL 25 FEBBRAIO 1992		
	-17	-17
TOTALE LEGGE	-17	-17
LEGGI N.149 DEL 1996		
RATIFICA ED ESECUZIONE DELL'ACCORDO DI COLLABORAZIONE CULTURALE TRA IL GOVERNO DELLA REPUBBLICA ITALIANA ED IL GOVERNO		

SEGUE : ALLEGATO C/2

	COMPETENZA	CASSA
	(MILIONI DI LIRE)	
DELLA REPUBBLICA DEL CILE , FATTO A ROMA IL 18 APRILE 1991		
	-559	-559
TOTALE LEGGE	-559	-559
LEGGE N.164 DEL 1996		
RATIFICA ED ESECUZIONE DELL'ACCORDO DI PARTENARIATO E DI COOPERAZIONE CHE ISTITUISCE UN PARTENARIATO TRA LE COMUNITA' EUROPEE E I LORO STATI MEMBRI, DA UNA PARTE, E LA FEDERAZIONE RUSSA, DALL'ALTRA, CON DIECI ALLEGATI E DUE PROTOCOLLI, ATTO FINALE, DICHIARAZIONI E SCAMBIO DI LETTERE RIGUARDANTE L'URUGUAY ROUND, FATTO A CORFU' IL 24 GIUGNO 1994		
	-8	-8
TOTALE LEGGE	-8	-8
LEGGE N.173 DEL 1996		
RATIFICA ED ESECUZIONE DELL'ACCORDO DI COOPERAZIONE IN MATERIA DI DIFESA TRA IL GOVERNO DELLA REPUBBLICA ITALIANA ED IL GOVERNO DELLA REPUBBLICA ARGENTINA, FATTO A ROMA IL 6 OTTOBRE 1992		
	-252	-252
TOTALE LEGGE	-252	-252
LEGGE N.402 DEL 1996		
DISPOSIZIONI URGENTI IN MATERIA PREVIDENZIALE E DI SOSTEGNO AL REDDITO		
	-50.000	-50.000
TOTALE LEGGE	-50.000	-50.000
LEGGE N.419 DEL 1996		

SEGUE : ALLEGATO C/2

	COMPETENZA	CASSA
	(MILIONI DI LIRE)	
DISPOSIZIONI PER L'ASSESTAMENTO DEL BILANCIO DELLO STATO E DEI BILANCI DELLE AZIENDE AUTONOME PER L'ANNO FINANZIARIO 1996	53.834	635.063
TOTALE LEGGE	53.834	635.063
LEGGI N. 425 DEL 1996		
DISPOSIZIONI URGENTI PER IL RISANAMENTO DELLA FINANZA PUBBLICA	7.001	7.001
TOTALE LEGGE	7.001	7.001
LEGGI N. 427 DEL 1996		
DISPOSIZIONI URGENTI IN MATERIA DI TRATTAMENTO ECONOMICO DI UFFICIALI DELLE FORZE ARMATE E DI POLIZIA	-947	-947
TOTALE LEGGE	-947	-947
LEGGI N. 525 DEL 1996		
NORME IN MATERIA DI PERSONALE AMMINISTRATIVO DEL MINISTERO DI GRAZIA E GIUSTIZIA E DELLE MAGISTRATURE SPECIALI	-37.120	-37.120
TOTALE LEGGE	-37.120	-37.120
LEGGI N. 558 DEL 1996		
NORME PER IL SOSTEGNO DELL'ATTIVITA' DELLA DELEGAZIONE GENERALE PALESTINESE IN ITALIA E PER L'AUTORIZZAZIONE AD AMMINISTRAZIONI PUBBLICHE E AD ENTI DI PROMOZIONE COMMERCIALE E DI PROTEZIONE ASSICURATIVA AD OPERARE NEI TERRITORI PALESTINESI DELLA CISGIORDANIA E DI GAZA		

SEGUE : ALLEGATO C/2

	COMPETENZA	CASSA
	(MILIONI DI LIRE)	
TOTALE LEGGE	-500	-500
	-500	-500
LEGGE N.679 DEL 1996		
CONTRIBUTO STATALE A FAVORE DELLE ASSOCIAZIONI NAZIONALI DI PROMOZIONE SOCIALE		
	-4.000	0
TOTALE LEGGE	-4.000	0
	-4.000	0
DECRETO LEGGE N.2 DEL 1996		
DIFFERIMENTO DI TERMINI PREVISTI DA DISPOSIZIONI LEGISLATIVE CONCERNENTI IL MINISTERO DEGLI AFFARI ESTERI		
	-7.500	-7.500
TOTALE LEGGE	-7.500	-7.500
	-7.500	-7.500
DECRETO LEGGE N.13 DEL 1996		
INTERVENTI STRAORDINARI NELLA CITTA DI TORINO E FIRENZE PER ESIGENZE CONNESSE ALLO SVOLGIMENTO DELLA CONFERENZA INTERGOVERNATIVA DEI PAESI DELL'UNIONE EUROPEA E DEL CONSIGLIO EUROPEO		
	-60.000	-60.000
TOTALE LEGGE	-60.000	-60.000
	-60.000	-60.000
DECRETO LEGGE N.15 DEL 1996		
DISPOSIZIONI URGENTI PER IL RESTAURO, LA CONSERVAZIONE E LA VALORIZZAZIONE DI BENI CULTURALI		
	-2.300	-2.300
TOTALE LEGGE	-2.300	-2.300
	-2.300	-2.300

SEGUE : ALLEGATO C/2

	COMPETENZA	CASSA
	(MILIONI DI LIRE)	
DECRETO LEGGE N.32 DEL 1996		
DISPOSIZIONI URGENTI IN MATERIA DI FINANZA LOCALE PER L'ANNO 1996		
	-646.700	-646.700
TOTALE LEGGE	-646.700	-646.700
DECRETO LEGGE N.76 DEL 1996		
DISPOSIZIONI URGENTI PER IL RISANAMENTO ED IL RIORDINO DELL'ARAI-S.P.A.		
	-4.000	-4.000
TOTALE LEGGE	-4.000	-4.000
DECRETO LEGGE N.93 DEL 1996		
MISURE DI COMPLETAMENTO DELLA MANOVRA DI FINANZA PUBBLICA		
	-66.096	-66.096
TOTALE LEGGE	-66.096	-66.096
DECRETO LEGGE N.118 DEL 1996		
DISPOSIZIONI URGENTI PER GARANTIRE IL FUNZIONAMENTO DELL'AMMINISTRAZIONE SCOLASTICA		
	-13.000	-13.000
TOTALE LEGGE	-13.000	-13.000
DECRETO LEGGE N.145 DEL 1996		
CONTRIBUTI DELL'ITALIA A BANCHE, FONDI ED ORGANISMI INTERNAZIONALI		
	-729.999	-729.999
TOTALE LEGGE	-729.999	-729.999

SEGUE : ALLEGATO C/2

	COMPETENZA	CASSA
	(MILIONI DI LIRE)	
DECRETO LEGGE N.154 DEL 1996		
MISURE URGENTI PER IL RILANCIO ECONOMICO ED OCCUPAZIONALE DEI LAVORI PUBBLICI E DELL'EDILIZIA PRIVATA		
	-20	-20
TOTALE LEGGE	-20	-20
DECRETO LEGGE N.181 DEL 1996		
DISPOSIZIONI URGENTI IN MATERIA DI COLLOCAMENTO E DI LAVORO AGRICOLO, NONCHE' MISURE DI PROMOZIONE DELL'OCCUPAZIONE		
	-1.090.000	-1.090.000
TOTALE LEGGE	-1.090.000	-1.090.000
DECRETO LEGGE N.212 DEL 1996		
DISPOSIZIONI URGENTI PER IL RISANAMENTO ED IL RIORDINO DELLA RAI -S.P.A.		
	-1.000	-1.000
TOTALE LEGGE	-1.000	-1.000
DECRETO LEGGE N.231 DEL 1996		
UTILIZZAZIONE IN CONTO RESIDUI DI FONDI STANZIATI PER INTERVENTI IN CAMPO SOCIALE		
ARTICOLO 008		
	-1.000	-1.000
TOTALE LEGGE	-1.000	-1.000
DECRETO LEGGE N.232 DEL 1996		
DISPOSIZIONI URGENTI IN MATERIA CONTABILE-FINANZIARIA		
	-60.000	-60.000

SEGUE : ALLEGATO C/2

	COMPETENZA	CASSA
	(MILIONI DI LIRE)	
TOTALE LEGGE	-60.000	-60.000
DECRETO LEGGE N.269 DEL 1996		
DISPOSIZIONI URGENTI IN MATERIA DI POLITICA DELL'IMMIGRAZIONE E PER LA REGOLAMENTAZIONE DELL'INGRESSO E SOGGIORNO NEL TERRITORIO NAZIONALE DEI CITTADINI DEI PAESI NON APPARTENENTI ALL'UNIONE EUROPEA	-30.750	-30.750
TOTALE LEGGE	-30.750	-30.750
DECRETO LEGGE N.292 DEL 1996		
INTERVENTI URGENTI DI PROTEZIONE CIVILE	-40.000	-40.000
TOTALE LEGGE	-40.000	-40.000
DECRETO LEGGE N.307 DEL 1996		
DISPOSIZIONI URGENTI PER L'UTILIZZAZIONE IN CQNTO RESIDUI DEI FONDI STANZIATI PER IL FINANZIAMENTO DEI PROGETTI FINALIZZATI PER LA PUBBLICA AMMINISTRAZIONE, NONCHE' DELLE SPESE PER IL FUNZIONAMENTO DELL'AUTORITA' PER L'INFORMATICA	-30.000	-30.000
ARTICOLO 002	-30.000	-30.000
TOTALE LEGGE	-30.000	-30.000
DECRETO LEGGE N.310 DEL 1996		
INTERVENTI STRAORDINARI PER LA RICOSTRUZIONE DEL TEATRO "LA FENICE" DI VENEZIA, NONCHE' PER L'EVENTO DISASTROSO VERIFICATOSI A NAPOLI-SECONDIGLIANO.	-25.000	-25.000
TOTALE LEGGE	-25.000	-25.000

SEGUE : ALLEGATO C/2

	COMPETENZA	CASSA
	(MILIONI DI LIRE)	
DECRETO LEGGE N.311 DEL 1996		
INTERVENTI URGENTI PER LA SALVAGUARDIA DI VENEZIA E DELLA SUA LAGUNA, NONCHE' PER L'AEROPORTO INTERNAZIONALE GALILEO GALILEI DI PISA		
ARTICOLO 002	-1.500	-1.500
TOTALE LEGGE	-1.500	-1.500
DECRETO LEGGE N.315 DEL 1996		
MODIFICHE ALLA LEGGE 28 DICEMBRE 1993, N. 549, RECANTE MISURE A TUTELA DELL'OZONO STRATOSFERICO		
	-3.280	-3.280
TOTALE LEGGE	-3.280	-3.280
DECRETO LEGGE N.319 DEL 1996		
INTERVENTI URGENTI IN MATERIA SOCIALE ED UMANITARIA		
	-30.500	-30.500
TOTALE LEGGE	-30.500	-30.500
DECRETO LEGGE N.321 DEL 1996		
DISPOSIZIONI URGENTI PER LE ATTIVITA' PRODUTTIVE		
	-250.000	-250.000
TOTALE LEGGE	-250.000	-250.000
DECRETO LEGGE N.323 DEL 1996		
DISPOSIZIONI URGENTI PER IL RISANAMENTO DELLA FINANZA PUBBLICA		
	-2.284.615	-2.284.615

SEGUE : ALLEGATO C/2

	COMPETENZA	CASSA
	(MILIONI DI LIRE)	
TOTALE LEGGE	-2.284.615	-2.284.615
DECRETO LEGGE N.332 DEL 1996		
DIFFERIMENTO DI TERMINI PREVISTI DA DISPOSIZIONI LEGISLATIVE IN MATERIA DI INTERVENTI IN CAMPO ECONOMICO E SOCIALE	-500	-500
TOTALE LEGGE	-500	-500
DECRETO LEGGE N.335 DEL 1996		
DIFFERIMENTO DI TERMINI PREVISTI DA DISPOSIZIONI LEGISLATIVE IN MATERIA DI OPERE PUBBLICHE E POLITICHE AMBIENTALI E TERRITORIALI, NONCHE' DISPOSIZIONI URGENTI PER IL RECUPERO EDILIZIO NEI CENTRI URBANI	6.000	6.000
ARTICOLO 003	-12.000	-12.000
TOTALE LEGGE	-6.000	-6.000
DECRETO LEGGE N.342 DEL 1996		
MISURE DI COMPLETAMENTO DELLA MANOVRA DI FINANZA PUBBLICA	3.809.000	3.809.000
TOTALE LEGGE	3.809.000	3.809.000
DECRETO LEGGE N.347 DEL 1996		
DIFFERIMENTO DI TERMINI PREVISTI DA DISPOSIZIONI LEGISLATIVE CONCERNENTI IL MINISTERO DEGLI AFFARI ESTERI E NORME RELATIVE AD IMPEGNI INTERNAZIONALI ED ALLA COOPERAZIONE ALLO SVILUPPO	-35.487	-35.487
TOTALE LEGGE	-35.487	-35.487

SEGUE : ALLEGATO C/2

	COMPETENZA	CASSA
	(MILIONI DI LIRE)	
DECRETO LEGGE N.393 DEL 1996 INTERVENTI URGENTI DI PROTEZIONE CIVILE		
	-28.045	-28.045
TOTALE LEGGE	-28.045	-28.045
DECRETO LEGGE N.396 DEL 1996 NORME IN MATERIA PREVIDENZIALE		
	-3.276.000	-3.276.000
TOTALE LEGGE	-3.276.000	-3.276.000
DECRETO LEGGE N.430 DEL 1996 DISPOSIZIONI URGENTI PER I SETTORI PORTUALE, MARITTIMO, CANTIERISTICO ED ARMATORIALE, NONCHE' INTERVENTI PER ASSICURARE TALUNI COLLEGAMENTI AEREI		
	-170.000	-170.000
TOTALE LEGGE	-170.000	-170.000
DECRETO LEGGE N.463 DEL 1996 INTERVENTI URGENTI NEI SETTORI AGRICOLI E FERMO BIOLOGICO DELLA PESCA PER IL 1996		
	-1.101.500	-1.101.500
TOTALE LEGGE	-1.101.500	-1.101.500
DECRETO LEGGE N.475 DEL 1996 MISURE URGENTI PER LE UNIVERSITA' E GLI ENTI DI RICERCA		
	-25.000	-25.000
TOTALE LEGGE	-25.000	-25.000

SEGUE : ALLEGATO C/2

		COMPETENZA	CASSA
		(MILIONI DI LIRE)	
DECRETO LEGGE N.477 DEL 1996			
DISPOSIZIONI URGENTI IN MATERIA DI POLITICA DELL'IMMIGRAZIONE E PER LA REGOLAMENTAZIONE DELL'INGRESSO E SOGGIORNO NEL TERRITORIO NAZIONALE DEI CITTADINI DEI PAESI NON APPARTENENTI ALL'UNIONE EUROPEA			
ARTICOLO	013	20.750	20.750
TOTALE LEGGE		20.750	20.750
DECRETO LEGGE N.479 DEL 1996			
PROVVEDIMENTI URGENTI PER IL PERSONALE DELL'AMMINISTRAZIONE PENITENZIARIA, PER IL SERVIZIO DI TRADUZIONE DEI DETENUTI E PER L'ACCELERAZIONE DELLE MODALITA' DI CONCLUSIONE DEGLI APPALTI RELATIVI AGLI EDIFICI GIUDIZIARI NELLE REGIONI SICILIA E CALABRIA			
		-28.905	-28.905
TOTALE LEGGE		-28.905	-28.905
DECRETO LEGGE N.480 DEL 1996			
MISURE URGENTI PER L'ORGANIZZAZIONE DEL VERTICE MONDIALE FAOSULL'ALIMENTAZIONE NEL MESE DI NOVEMBRE 1996			
		-2.235	-2.235
TOTALE LEGGE		-2.235	-2.235
DECRETO LEGGE N.489 DEL 1996			
INTERVENTI PROGRAMMATI IN AGRICOLTURA PER L'ANNO 1996			
ARTICOLO	001	-282.050	-164.360
TOTALE LEGGE		-282.050	-164.360

SEGUE : ALLEGATO C/2

COMPETENZA	CASSA
(MILIONI DI LIRE)	

DECRETO LEGGE N.512 DEL 1996

DISPOSIZIONI URGENTI CONCERNENTI
L'INCREMENTO E IL RIPIANAMENTO DI ORGANICO
DEI RUOLI DEL CORPO NAZIONALE DEI VIGILI DEL
FUOCO E MISURE DI RAZIONALIZZAZIONE PER
L'IMPIEGO DEL PERSONALE NEI SERVIZI
D'ISTITUTO

-40.000 -40.000

TOTALE LEGGE

-40.000 -40.000

DECRETO PRESID. REPUBBL. N.359 DEL 1996

RECEPIMENTO DELL'ACCORDO SINDACALE E DEL
PROVVEDIMENTO DI CONCERTAZIONE DEL 18 APRILE
1996, RIGUARDANTE IL BIENNIO 1996-1997, PER
GLI ASPETTI RETRIBUTIVI, PER IL PERSONALE
NON DIRIGENTE DELLE FORZE DI POLIZIA AD
ORDINAMENTO CIVILE (POLIZIA DI STATO, CORPO
DI POLIZIA PENITENZIARIA E CORPO FORESTALE
DELLO STATO) E DELLE FORZE DI POLIZIA AD
ORDINAMENTO MILITARE (ARMA DEI CARABINIERI E
CORPO DELLA GUARDIA DI FINANZA), A SEGUITO
DELL'ACCORDO SINDACALE E DEL PROVVEDIMENTO
DI CONCERTAZIONE, SOTTOSCRITTI IL 20 LUGLIO
1995 E RECEPITI NEL DECRETO DEL PRESIDENTE
DELLA REPUBBLICA 31 LUGLIO 1995, N. ECC.

-466.403 -466.403

TOTALE LEGGE

-466.403 -466.403

DECRETO PRESID. REPUBBL. N.360 DEL 1996

RECEPIMENTO DEL PROVVEDIMENTO DI
CONCERTAZIONE DEL 18 APRILE 1996, RIGUARDANTE
IL BIENNIO 1996-1997, PER GLI ASPETTI
RETRIBUTIVI, PER IL PERSONALE NON DIRIGENTE
DELLE FORZE ARMATE (ESERCITO, MARINA,
AERONAUTICA), A SEGUITO DEL PROVVEDIMENTO DI
CONCERTAZIONE, SOTTOSCRITTO IL 20 LUGLIO
1995 E RECEPITO NEL DECRETO DEL PRESIDENTE
DELLA REPUBBLICA 31 LUGLIO 1995, N. 394,
RELATIVO AL QUADRIENNI 1994-1997, PER GLI
ASPETTI NORMATIVI, ED AL BIENNIO 1994-1995,
PER GLI

SEGUE : ALLEGATO C/2

	COMPETENZA	CASSA
	(MILIONI DI LIRE)	
	-56.830	-56.830
TOTALE LEGGE	-56.830	-56.830
TOTALE SEZIONE XIX	-25.162.766	-24.119.665

SEZIONE XX - INTERESSI DI DEBITI

LEGGE N.35 DEL 1995

CONVERSIONE IN LEGGE, CON MODIFICAZIONI, DEL DECRETO-LEGGE 19 DICEMBRE 1994, N. 691, RECANTE MISURE URGENTI PER LA RICOSTRUZIONE E LA RIPRESA DELLE ATTIVITA' PRODUTTIVE NELLE ZONE COLPITE DALLE ECCEZIONALI AVVERSITA' ATMOSFERICHE E DAGLI EVENTI ALLUVIONALI NELLA PRIMA DECADE DEL MESE DI NOVEMBRE 1994.

	166.000	166.000
TOTALE LEGGE	166.000	166.000

LEGGE N.341 DEL 1995

CONVERSIONE IN LEGGE, CON MODIFICAZIONI, DEL DECRETO-LEGGE 23 GIUGNO 1995, N.244, RECANTE MISURE DIRETTE AD ACCELERARE IL COMPLETAMENTO DEGLI INTERVENTI PUBBLICI E LA REALIZZAZIONE DEI NUOVI INTERVENTI NELLE AREE DEPRESSE

	105.414	105.414
TOTALE LEGGE	105.414	105.414

LEGGE N.402 DEL 1996

DISPOSIZIONI URGENTI IN MATERIA PREVIDENZIALE E DI SOSTEGNO AL REDDITO

	7.000	7.000
TOTALE LEGGE	7.000	7.000

SEGUE : ALLEGATO C/2

	COMPETENZA	CASSA
	(MILIONI DI LIRE)	
LEGGE N.419 DEL 1996		
DISPOSIZIONI PER L'ASSESTAMENTO DEL BILANCIO DELLO STATO E DEI BILANCI DELLE AZIENDE AUTONOME PER L'ANNO FINANZIARIO 1996		
	621.110	1.977.703
TOTALE LEGGE	621.110	1.977.703
TOTALE SEZIONE XX	899.524	2.256.117
SEZIONE XXI - ONERI NON RIPARTIBILI		
LEGGE N.801 DEL 1977		
ISTITUZIONE E ORDINAMENTO DEI SERVIZI PER LE INFORMAZIONI E LA SICUREZZA E DISCIPLINA DEL SEGRETO DI STATO		
	300.000	300.000
TOTALE LEGGE	300.000	300.000
LEGGE N.468 DEL 1978		
RIFORMA DI ALCUNE NORME DI CONTABILITA' GENERALE DELLO STATO IN MATERIA DI BILANCIO		
ARTICOLO 007	92.645	94.724
ARTICOLO 017	0	1.831
TOTALE LEGGE	92.645	96.555
LEGGE N.555 DEL 1988		
DISPOSIZIONI IN MATERIA DI INTERVENTI FINANZIARI PER IL SETTORI DELLO SPETTACOLO		
	-8.907	-8.907
TOTALE LEGGE	-8.907	-8.907

SEGUE : ALLEGATO C/2

	COMPETENZA	CASSA
	(MILIONI DI LIRE)	
LEGGI N. 335 DEL 1995		
RIFORMA DEL SISTEMA PENSIONISTICO OBBLIGATORIO E COMPLEMENTARE		
	71.000	71.000
TOTALE LEGGE	71.000	71.000
DECRETO LEGGE N. 565 DEL 1995		
MISURE DI COMPLETAMENTO DELLA MANOVRA DI FINANZA PUBBLICA		
	-105	-105
TOTALE LEGGE	-105	-105
DECRETO LEGGE N. 574 DEL 1995		
RIPARTO ONERI DERIVANTI DAGLI INCREMENTI ALIQUOTE CONTRIBUTIVE		
	509	509
TOTALE LEGGE	509	509
LEGGI DI BILANCIO N. 551 DEL 1995		
BILANCIO DI PREVISIONE DELLO STATO PER L'ANNO FINANZIARIO 1996 E BILANCIO PLURIENNALE PER IL TRIENNIO 1996-1998.		
	-62.117	-62.117
ARTICOLO 005	-32.883	-32.883
ARTICOLO 024	-1.260.000	-1.260.000
TOTALE LEGGE	-1.355.000	-1.355.000
LEGGI N. 53 DEL 1996		
DISPOSIZIONI URGENTI IN MATERIA DI ESTINZIONE DI CREDITI DI IMPOSTA E DI RIVERSAMENTO DELL'ACCONTO DELL'IMPOSTA SUL		

SEGUE : ALLEGATO C/2

	COMPETENZA	CASSA
	(MILIONI DI LIRE)	
VALORE AGGIUNTO		
	6.000.000	6.000.000
TOTALE LEGGE	6.000.000	6.000.000
LEGGI N.419 DEL 1996		
DISPOSIZIONI PER L'ASSESTAMENTO DEL BILANCIO DELLO STATO E DEI BILANCI DELLE AZIENDE AUTONOME PER L'ANNO FINANZIARIO 1996		
	725.656	9.818.713
TOTALE LEGGE	725.656	9.818.713
LEGGI N.425 DEL 1996		
DISPOSIZIONI URGENTI PER IL RISANAMENTO DELLA FINANZA PUBBLICA		
	-7	-7
TOTALE LEGGE	-7	-7
DECRETO LEGGE N.93 DEL 1996		
MISURE DI COMPLETAMENTO DELLA MANOVRA DI FINANZA PUBBLICA		
	-16.205	-16.205
TOTALE LEGGE	-16.205	-16.205
DECRETO LEGGE N.323 DEL 1996		
DISPOSIZIONI URGENTI PER IL RISANAMENTO DELLA FINANZA PUBBLICA		
	-30.000	-30.000
TOTALE LEGGE	-30.000	-30.000
DECRETO LEGGE N.396 DEL 1996		

SEGUE : ALLEGATO C/2

	COMPETENZA	CASSA
	(MILIONI DI LIRE)	
NORME IN MATERIA PREVIDENZIALE		
	3.276.000	3.276.000
TOTALE LEGGE	3.276.000	3.276.000
TOTALE SEZIONE XXI	9.055.587	18.152.555
SEZIONE XXII - RIMBORSO DI PRESTITI		
LEGGE N.468 DEL 1978		
RIFORMA DI ALCUNE NORME DI CONTABILITA' GENERALE DELLO STATO IN MATERIA DI BILANCIO		
ARTICOLO 007	25.000	30.000
TOTALE LEGGE	25.000	30.000
LEGGE N.341 DEL 1995		
CONVERSIONE IN LEGGE, CON MODIFICAZIONI, DEL DECRETO-LEGGE 23 GIUGNO 1995, N.244, RECANTE MISURE DIRETTE AD ACCELERARE IL COMPLETAMENTO DEGLI INTERVENTI PUBBLICI E LA REALIZZAZIONE DEI NUOVI INTERVENTI NELLE AREE DEPRESSE		
	39.586	39.586
TOTALE LEGGE	39.586	39.586
LEGGE N.419 DEL 1996		
DISPOSIZIONI PER L'ASSESTAMENTO DEL BILANCIO DELLO STATO E DEI BILANCI DELLE AZIENDE AUTONOME PER L'ANNO FINANZIARIO 1996		
	-2.377.862	-2.312.500
TOTALE LEGGE	-2.377.862	-2.312.500
TOTALE SEZIONE XXII	-2.313.276	-2.242.914

SEGUE : ALLEGATO C/2

COMPETENZA	CASSA
------------	-------

(MILIONI DI LIRE)	
-------------------	--

IN COMPLESSO

17.462.587	62.223.596
------------	------------

ALLEGATO 'D' CONSUNTIVO 1996. - CLASSIFICAZIONE ECONOMICA DELLE SPESE FINALI DELLO STATO
(MILIONI DI LIRE)

	PREVISIONI INIZIALI		AUTORIZZAZ. DEFINITIVE		IMPEGNI	PAGAMENTI COMPETENZA		PAGAMENTI RESIDUI		RESIDUI PROVENIENTI ESERC. PREC.		RESIDUI NUOVA FORMAZIONE
	INIZIALI	COMPETENZA	INIZIALI	CASSA		COMPETENZA	RESIDUI	RESIDUI	ESERC. PREC.	FORMAZIONE		
TITOLO I - SPESE CORRENTI												
01. CATEGORIA I - SERVIZI DEGLI ORGANI COSTITUZIONALI												
01.00.00	1.958.834	1.931.997	1.958.834	1.931.997	1.931.997	1.931.997	1.931.997	-	-	-	-	-
01.00.00 - CATEGORIA I - SERVIZI DEGLI ORGANI COSTITUZIONALI												
TOTALE CAT. I	1.958.834	1.931.997	1.958.834	1.931.997	1.931.997	1.931.997	1.931.997	-	-	-	-	-
02. CATEGORIA II - PERSONALE IN ATTIVITA' DI SERVIZIO												
02.01.01.	5.645	7.376	5.645	7.490	6.927	6.563	13	6	6	6	6	364
02.01.01. - STIPENDI, RETRIBUZIONI E ALTRI ASSEGNI FISSI												
02.01.02.	800	2.498	840	2.691	1.811	1.592	218	31	31	31	31	219
02.01.02. - INDENNITA' DI MISSIONE E RIMBORSO SPESE DI VIAGGIO ALL'INTERNO												

SEGRE ALLEGATO 'D' CONSUNTIVO 1996. - CLASSIFICAZIONE ECONOMICA DELLE SPESE FINALI DELLO STATO
(MILIONI DI LIRE)

	PREVISIONI INIZIALI COMPETENZA	PREVISIONI DEFINITIVE COMPETENZA	AUTORIZZAZ. INIZIALI CASSA	AUTORIZZAZ. DEFINITIVE CASSA	IMPEGNI	PAGAMENTI COMPETENZA	PAGAMENTI RESIDUI	RESIDUI PROVENIENTI ESERC. PREC.	RESIDUI NUOVA FORMAZIONE
02.01. - MINISTRI E SOTTOSEGRETARI DI STATO	6.445	9.874	6.485	10.181	8.738	8.155	231	37	583
02.02.01. - STIPENDI, RETRIBUZIONI E ALTRI ASSEGNI FISSI	21.670.593	22.899.031	21.670.602	23.758.707	21.997.174	21.244.917	723.735	92.907	752.257
02.02.02. - INDENNITA' DI MISSIONE E RIMBORSO SPESE DI VIAGGIO ALL'INTERNO	169.140	179.779	181.636	210.681	164.605	132.664	23.671	13.622	31.941
02.02.03. - INDENNITA' DI TRASFERIMENTO E RIMBORSO SPESE DI VIAGGIO	51.065	53.474	57.622	71.563	45.817	23.990	11.269	13.155	21.827
02.02.04. - COMPENSI PER LAVORO STRAORDINARIO	534.642	498.242	571.788	590.776	488.615	354.704	71.247	28.261	133.911
02.02.05. - INDENNITA' DI SERVIZIO ALL'ESTERO E ASSEGNI DI SEDE	691.000	691.000	691.000	698.667	664.566	657.634	6.609	1.059	6.932
02.02.06. - RETRIBUZIONI AD AGGIO ED A CONTRATTO PRIVATO	118.714	126.591	118.718	126.593	125.377	115.581	1.060	1.523	9.796

SEGUE ALLEGATO 'D' CONSUNTIVO 1996. - CLASSIFICAZIONE ECONOMICA DELLE SPESE FINALI DELLO STATO
(MILIONI DI LIRE)

	PREVISIONI INIZIALI COMPETENZA	PREVISIONI DEFINITIVE COMPETENZA	AUTORIZZAZ. INIZIALI CASSA	AUTORIZZAZ. DEFINITIVE CASSA	IMPEGNI	PAGAMENTI COMPETENZA	PAGAMENTI RESIDUI	RESIDUI PROVENIENTI ESERC. PREC.	RESIDUI NUOVA FORMAZIONE
02.02.07. - COMPENSI PER LAVORO STRAORDINARIO AL PERSONALE DI CUI ALL' ART. 19 DELLA LEGGE N. 734 DEL 1973	55.121	68.595	57.447	79.717	67.866	47.015	11.512	3.000	20.850
02.02.08. - ASSEGNI AGLI ADDETTI AI GABINETTI E ALLE SEGRETERIE PARTICOLARI	4.820	5.296	4.820	5.713	3.343	3.111	24	106	232
02.02.09. - ALTRE INDENNITA'	639.248	768.020	694.278	843.593	703.832	509.642	114.123	58.342	194.189
02.02.10. - INDENNITA' DI MISSIONE E RIMBORSO SPESE DI VIAGGIO ALL'ESTERO	27.645	39.431	30.838	50.273	37.269	20.229	7.875	5.533	17.040
02.02.11. - INTERVENTI INCENTIVANTI LA PRODUTTIVITA'	72.311	89.874	79.332	120.121	85.068	31.503	15.161	16.495	53.565
02.02.12. - INCENTIVI PER IL MIGLIORAMENTO DELLA PRODUTTIVITA' E DELLA QUALITA' DEI SERVIZI	485.295	535.000	597.104	864.367	532.602	187.569	195.286	144.875	345.034
02.02.13. - CONTRIBUTI PREVIDENZIALI ED ASSISTENZIALI	41.836	66.473	42.516	74.927	62.345	53.924	4.163	1.776	8.421

SEGUE ALLEGATO 'D' CONSUNTIVO 1996. - CLASSIFICAZIONE ECONOMICA DELLE SPESE FINALI DELLO STATO
(MILIONI DI LIRE)

	PREVISIONI INIZIALI COMPETENZA	PREVISIONI DEFINITIVE COMPETENZA	AUTORIZZAZ. INIZIALI CASSA	AUTORIZZAZ. DEFINITIVE CASSA	IMPEGNI	PAGAMENTI COMPETENZA	PAGAMENTI RESIDUI	RESIDUI PROVENIENTI ESERC. PREC.	RESIDUI NUOVA FORMAZIONE
02.02.15. - ONERI CONNESSI PER LA CONCESSIONE DEI BUONI PASTO AL PERSONALE	-	182.000	-	182.000	181.531	3.791	-	-	177.739
02.02. - PERSONALE AMMINISTRATIVO (CIMPIEGATI, TECNICI E OPERAI)	24.561.430	26.202.806	24.797.701	27.677.698	25.160.010	23.386.274	1.185.735	380.654	1.773.734
02.03.01. - STIPENDI, RETRIBUZIONI E ALTRI ASSEGNI FISSI	1.933.255	1.942.708	1.933.255	1.985.583	1.855.866	1.805.547	34.189	349	50.320
02.03.02. - INDENNITA' DI MISSIONE E RIMBORSO SPESE DI VIAGGIO ALL'INTERNO	-	-	-	234	-	-	175	-	-
02.03.09. - ALTRE INDENNITA'	108	1.708	1.108	4.909	1.628	13	272	1.798	1.615
02.03.10. - INDENNITA' DI MISSIONE E RIMBORSO SPESE DI VIAGGIO ALL'ESTERO	37	79	37	99	66	49	13	4	17
02.03. - MAGISTRATI	1.933.400	1.944.495	1.934.400	1.990.825	1.857.560	1.805.609	34.649	2.151	51.952
02.04.01. - STIPENDI, RETRIBUZIONI E ALTRI ASSEGNI FISSI	16.871.811	18.169.711	16.871.811	19.242.702	17.941.445	16.456.769	770.684	302.302	1.484.676

SEGUE ALLEGATO 'D' CONSUNTIVO 1996. - CLASSIFICAZIONE ECONOMICA DELLE SPESE FINALI DELLO STATO
(MILIONI DI LIRE)

	PREVISIONI INIZIALI COMPETENZA	PREVISIONI DEFINITIVE COMPETENZA	AUTORIZZAZ. INIZIALI CASSA	AUTORIZZAZ. DEFINITIVE CASSA	IMPEGNI	PAGAMENTI COMPETENZA	PAGAMENTI RESIDUI	RESIDUI PROVENIENTI ESERC. PREC.	RESIDUI NUOVA FORMAZIONE
02.06.01. - STIPENDI, RETRIBUZIONI E ALTRI ASSEGNI FISSI	39.336	47.756	39.336	52.269	45.911	43.935	898	78	1.976
02.06.09. - ALTRE INDENNITA'	10.072	10.531	11.341	13.330	10.531	9.671	2.962	424	860
02.06. - ORGANISMI UNIVERSITARI DI RICERCA	49.408	58.287	50.677	65.599	56.442	53.606	3.860	502	2.836
02.08.01. - STIPENDI, RETRIBUZIONI ED ALTRI ASSEGNI FISSI	8.991.265	8.649.012	8.991.265	8.658.551	8.565.111	8.565.111	9.509	-	-
02.08.02. - INDENNITA' DI MISSIONE E RIMBORSO SPESE DI VIAGGIO ALL'INTERNO	59.806	65.216	59.867	65.070	63.717	60.111	492	71	3.606
02.08.03. - INDENNITA' DI TRASFERIMENTO E RIMBORSO SPESE DI VIAGGIO	49.642	145.730	49.636	143.666	127.185	124.338	7.941	168	2.847
02.08.04. - COMPENSI PER LAVORO STRAORDINARIO	289.369	340.005	289.829	337.423	339.194	333.991	1.616	269	5.202
02.08.09. - ALTRE INDENNITA'	540.183	545.363	540.182	565.556	537.447	530.985	20.555	639	6.462

SEGRE ALLEGATO 'D' CONSUNTIVO 1996. - CLASSIFICAZIONE ECONOMICA DELLE SPESE FINALI DELLO STATO
(MILIONI DI LIRE)

	PREVISIONI INIZIALI COMPETENZA	PREVISIONI DEFINITIVE COMPETENZA	AUTORIZZAZ. INIZIALI CASSA	AUTORIZZAZ. DEFINITIVE CASSA	IMPEGNI	PAGAMENTI COMPETENZA	PAGAMENTI RESIDUI	RESIDUI PROVENIENTI ESERC. PREC.	RESIDUI NUOVA FORMAZIONE
02.08.10. - INDENNITA' DI MISSIONE E RIMBORSO SPESE DI VIAGGIO ALL'ESTERO	19.301	27.990	19.389	28.256	27.445	27.013	626	-	432
02.08. - FORZE ARMATE	9.949.566	9.773.316	9.950.168	9.798.522	9.660.099	9.641.549	40.739	1.147	18.549
02.09.01. - STIPENDI, RIBORSO SPESE DI RIMBORSO SPESE DI VIAGGIO ALL'INTERNO	18.875.895	19.006.423	18.875.895	19.319.678	18.789.242	18.766.420	206.672	24.424	22.822
02.09.02. - INDENNITA' DI MISSIONE E RIMBORSO SPESE DI VIAGGIO ALL'INTERNO	170.603	208.862	171.164	210.705	207.691	202.759	3.220	800	4.933
02.09.03. - INDENNITA' DI TRASFERIMENTO E RIMBORSO SPESE DI VIAGGIO	61.770	70.816	61.970	70.957	67.438	64.458	477	264	2.980
02.09.04. - COMPENSI PER LAVORO STRAORDINARIO	1.300.595	1.305.619	1.304.495	1.342.069	1.305.515	1.281.710	43.572	1.554	23.805
02.09.09. - ALTRE INDENNITA'	562.696	623.351	563.944	657.290	598.458	551.651	22.058	17.168	46.807
02.09.10. - INDENNITA' DI MISSIONE E RIMBORSO SPESE DI VIAGGIO ALL'ESTERO	15.732	21.975	15.658	23.080	21.940	21.219	1.665	-	722

SEGUE ALLEGATO 'D' CONSUNTIVO 1996. - CLASSIFICAZIONE ECONOMICA DELLE SPESE FINALI DELLO STATO
(MILIONI DI LIRE)

	PREVISIONI INIZIALI COMPETENZA	PREVISIONI DEFINITIVE COMPETENZA	AUTORIZZAZ. INIZIALI CASSA	AUTORIZZAZ. DEFINITIVE CASSA	IMPEGNI	PAGAMENTI COMPETENZA	PAGAMENTI RESIDUI	RESIDUI PROVENIENTI ESERC. PREC.	RESIDUI NUOVA FORMAZIONE
02.09.									
- FORZE DI POLIZIA	20.987.291	21.237.046	20.993.126	21.623.779	20.990.284	20.888.217	277.664	44.210	102.069
02.10.00.									
- ONERI DA RIPARTIRE	7.839.687	1.957.613	7.839.687	2.318.014	1.912.613	699.791	-	-	1.212.822
TOTALE CAT. II	112.613.127	112.132.728	112.917.244	118.436.664	109.673.051	102.958.691	3.886.660	2.024.159	6.714.360
03.									
- CATEGORIA III - PERSONALE IN QUIESCENZA									
03.01.00.									
- PENSIONI ED ALTRI ASSEGNI FISSI PAGABILI CON RUOLI DI SPESA FISSA	-	704.000	-	704.001	803.550	803.550	1.056.115	-	-
03.02.00.									
- TRATTAMENTI PROVVISORI DI PENSIONE ED ALTRI ASSEGNI FISSI NON PAGABILI A MEZZO RUOLI DI SPESA FISSA	2.488.700	2.959.948	2.488.700	3.048.415	2.955.329	2.739.286	88.380	83	216.043
03.03.00.									
- INDENNITA' UNA TANTUM, ECC.	91.417	169.117	94.187	216.662	160.589	117.176	47.412	3.298	43.413
03.04.00.									
- ALTRI TRATTAMENTI	27.367	27.496	27.387	36.447	27.421	10.696	3.772	7.340	16.725

SEGUE ALLEGATO 'D' CONSUNTIVO 1996. - CLASSIFICAZIONE ECONOMICA DELLE SPESE FINALI DELLO STATO
(MILIONI DI LIRE)

	PREVISIONI INIZIALI COMPETENZA	PREVISIONI DEFINITIVE COMPETENZA	AUTORIZZAZ. INIZIALI CASSA	AUTORIZZAZ. DEFINITIVE CASSA	IMPEGNI	PAGAMENTI COMPETENZA	PAGAMENTI RESIDUI	RESIDUI PROVENIENTI ESERC. PREC.	RESIDUI NUOVA FORMAZIONE
TOTALE CAT. III	2.607.484	3.860.561	2.610.274	4.005.525	3.946.889	3.670.708	1.195.679	10.721	276.181
04. CATEGORIA IV - ACQUISTO DI BENI E SERVIZI									
04.01.01. - PUBBLICAZIONI, BIBLIOTECHE E MATERIALE BIBLIOGRAFICO	67.339	65.208	72.732	92.017	62.177	47.529	21.186	8.677	14.648
04.01.02. - CANCELLERIA, CARTA, STAMPATI, MACCHINE PER UFFICI E MOBILI	1.453.660	1.684.654	1.568.492	1.822.111	1.648.532	1.368.781	258.114	63.209	279.751
04.01.03. - MEZZI DI TRASPORTO E ACCESSORI	390.871	456.051	480.260	541.405	452.382	327.082	122.479	56.101	125.301
04.01.04. - ARMI, MATERIALE BELLICO E INFRASTRUTTURE MILITARI	6.651.078	7.260.822	8.938.783	9.028.778	7.201.286	2.668.547	3.637.165	3.897.336	4.532.740
04.01.05. - CASERMAGGIO, EQUIPAGGIAMENTO E ATTREZZATURE MILITARI	1.180.775	1.196.740	1.393.912	1.577.127	1.184.452	674.559	492.727	334.839	509.893
04.01.06. - ALIMENTARI, CALZATURE, VESTITARIO E ARTICOLI TESSILI	1.454.049	1.332.364	1.534.601	1.505.907	1.316.240	770.460	588.872	122.153	545.780

SEGUE ALLEGATO 'D' CONSUNTIVO 1996. - CLASSIFICAZIONE ECONOMICA DELLE SPESE FINALI DELLO STATO
(MILIONI DI LIRE)

	PREVISIONI INIZIALI COMPETENZA	PREVISIONI DEFINITIVE COMPETENZA	AUTORIZZAZ. INIZIALI CASSA	AUTORIZZAZ. DEFINITIVE CASSA	IMPEGNI	PAGAMENTI COMPETENZA	PAGAMENTI RESIDUI	RESIDUI PROVENIENTI ESERC.PREC.	RESIDUI NUOVA FORMAZIONE
04.01.07. - COMBUSTIBILI, PETROLIO E DERIVATI, ENERGIA ELETTRICA	1.102.454	1.213.005	1.201.947	1.409.680	1.205.318	906.590	270.592	170.181	298.729
04.01.08. - FUNZIONAMENTO SCUOLE E ATTREZZATURE SCOLASTICHE	130.593	124.668	138.087	148.864	122.660	103.246	32.473	21.937	19.414
04.01.09. - ALTRE	176.037	220.618	238.045	264.265	214.739	174.041	53.175	21.919	40.698
04.01. - ACQUISTO DI BENI DUREVOLI E DI CONSUMO	12.606.856	13.554.130	15.566.859	16.390.154	13.407.786	7.040.835	5.476.783	4.696.352	6.366.954
04.02.01. - FITTO	846.954	944.267	874.622	1.136.112	934.797	796.660	181.914	75.773	138.137
04.02.02. - MANUTENZIONE, RIPARAZIONE, ADATTAMENTO, RISCALDAMENTO	613.170	595.213	694.327	724.503	579.900	414.831	180.706	74.540	165.068
04.02.09. - ALTRE	4.311	4.674	4.020	7.671	2.653	2.332	929	41	320
04.02. - SPESE PER LOCALI ED OPERE IMMOBILIARI	1.464.435	1.544.154	1.572.969	1.868.286	1.517.350	1.213.823	363.549	150.354	303.525
04.03.01. - POSTALI, TELEGRAFICHE, TELEFONICHE	612.192	605.875	626.183	633.704	599.489	507.661	37.962	9.341	91.828

SEGUE ALLEGATO 'D' CONSUNTIVO 1996. - CLASSIFICAZIONE ECONOMICA DELLE SPESE FINALI DELLO STATO
(MILIONI DI LIRE)

	PREVISIONI INIZIALI COMPETENZA	PREVISIONI DEFINITIVE COMPETENZA	AUTORIZZAZ. INIZIALI CASSA	AUTORIZZAZ. DEFINITIVE CASSA	IMPEGNI	PAGAMENTI COMPETENZA	PAGAMENTI RESIDUI	RESIDUI PROVENIENTI ESERC. PREC.	RESIDUI NUOVA FORMAZIONE
04.03.02. - COMMISSIONI, COMITATI, CONSIGLI	69.584	79.041	84.444	116.486	64.126	26.900	31.923	22.478	37.226
04.03.03. - AGGI DI RISCOSSIONE E SPESE DI ACCERTAMENTO DELLE ENTRATE	1.753.056	2.026.053	1.972.057	2.775.780	1.989.103	743.152	686.650	890.765	1.245.951
04.03.04. - COMPENSI PER INCARICHI SPECIALI	7.639	12.847	8.465	17.334	10.051	5.615	3.293	1.071	4.437
04.03.05. - SPESE PER ACCERTAMENTI SANITARI	25.870	23.997	28.177	26.171	22.774	19.299	2.053	2.158	3.475
04.03.06. - SPESE PER CURE, RICOVERI, PROTESI	322.590	339.766	340.372	440.291	328.960	298.028	30.479	32.082	30.932
04.03.07. - SPESE RISERVATE	64.847	385.589	64.947	385.230	384.498	383.877	-	-	620
04.03.08. - STUDI, INDAGINI, RILEVAZIONI E STATISTICHE	86.344	163.699	221.516	383.150	134.448	27.258	82.797	159.906	107.190
04.03.09. - ALTRE	1.331.289	2.027.553	1.533.794	2.249.881	2.004.786	1.697.785	596.257	113.031	307.001
04.03.10. - SPESE PER L'ASSISTENZA SANITARIA AI CITTADINI ITALIANI ALL'ESTERO ED AGLI STRANIERI IN ITALIA	360.150	264.199	360.150	351.858	261.992	252.747	86.580	2.468	9.245

SEGUE ALLEGATO 'D' CONSUNTIVO 1996. - CLASSIFICAZIONE ECONOMICA DELLE SPESE FINALI DELLO STATO
(MILIONI DI LIRE)

	PREVISIONI INIZIALI COMPETENZA	PREVISIONI DEFINITIVE COMPETENZA	AUTORIZZAZ. INIZIALI CASSA	AUTORIZZAZ. DEFINITIVE CASSA	IMPEGNI	PAGAMENTI COMPETENZA	PAGAMENTI RESIDUI	RESIDUI PROVENIENTI ESERC. PREC.	RESIDUI NUOVA FORMAZIONE
04.03. - ACQUISTO SERVIZI	4.633.561	5.928.619	5.240.105	7.379.885	5.800.227	3.962.322	1.557.994	1.233.300	1.837.905
04.04.00. - SERVIZI MECCANOGRAFICI ED ELETTRONICI	1.616.337	1.483.765	1.979.348	2.130.850	1.387.173	731.938	790.176	491.316	655.235
04.09.01. - SPESE DI RAPPRESENTANZA	14.643	27.653	14.632	29.799	23.465	21.902	1.883	419	1.563
04.09.02. - SPESE CASUALI	2.014	1.991	2.796	2.818	1.746	1.039	610	312	707
04.09.03. - SPESE PER UFFICI E SERVIZI PARTICOLARI	599.775	1.125.759	705.356	1.307.311	1.106.625	923.835	172.564	95.512	182.789
04.09.04. - SPESE PER CONVEGNI, MOSTRE, ECC.	37.714	41.785	38.124	55.715	37.664	25.113	9.117	3.869	12.551
04.09.05. - RELAZIONI PUBBLICHE, CORSI, INFORMAZIONI E PROPAGANDA	320.814	336.090	385.858	505.851	317.542	216.726	147.145	47.021	100.817
04.09.06. - SPESE PER CONCORSI, ESAMI, ECC.	25.378	29.045	25.503	36.296	25.125	17.092	5.459	3.291	8.033
04.09.07. - BENI DEMANIALI E PATRIMONIALI	77.850	90.192	77.518	92.957	89.742	69.833	8.614	5.778	19.908

SEGUE ALLEGATO 'D' CONSUNTIVO 1996. - CLASSIFICAZIONE ECONOMICA DELLE SPESE FINALI DELLO STATO
(MILIONI DI LIRE)

	PREVISIONI INIZIALI COMPETENZA		PREVISIONI DEFINITIVE COMPETENZA		AUTORIZZAZ. INIZIALI CASSA		AUTORIZZAZ. DEFINITIVE CASSA		IMPEGNI	PAGAMENTI COMPETENZA		PAGAMENTI RESIDUI		RESIDUI PROVENIENTI ESERC. PREC.		RESIDUI NUOVA FORMAZIONE	
04.09.08. - SPESE DI COPIA, - STAMPA, CARTA BOLLATA, REGISTRAZIONE E VARIE INERENTI AI CONTRATTI	9.409	15.802	8.936	17.402	14.885	11.382	847	911	3.504								
04.09.09. - ALTRE	1.668.093	2.042.054	1.817.024	2.535.844	1.977.671	1.532.666	418.954	317.956	445.005								
04.09.10. - SPESE DI PUBBLICITA'	6.499	5.590	6.946	8.286	5.317	3.601	2.707	-	1.715								
04.09. - ALTRE SPESE PER BENI E SERVIZI	2.762.189	3.715.961	3.082.693	4.592.279	3.599.782	2.823.189	767.900	475.069	776.592								
TOTALE CAT. IV	23.083.378	26.226.629	27.441.974	32.361.454	25.712.318	15.772.107	8.956.402	7.046.391	9.940.211								
05. - CATEGORIA V - TRASFERIMENTI																	
05.01.01. - PENSIONI DI GUERRA ED ASSEGNI VITALIZI	3.047.000	3.043.010	3.047.000	3.043.890	2.736.036	2.734.157	105.083	131	1.879								
05.01.02. - RISARCIMENTO DANNI DI GUERRA	6.750	6.750	6.750	6.750	2.220	1.943	40	738	277								
05.01.03. - PROVVIDENZE A FAVORE DEI DIPENDENTI STATALI E DELLE LORO FAMIGLIE	102.500	123.037	105.583	141.717	109.449	91.981	19.658	2.308	17.468								

SEGUE ALLEGATO 'D' CONSUNTIVO 1996. - CLASSIFICAZIONE ECONOMICA DELLE SPESE FINALI DELLO STATO
(MILIONI DI LIRE)

	PREVISIONI INIZIALI COMPETENZA	AUTORIZZAZ. INIZIALI CASSA	PREVISIONI DEFINITIVE COMPETENZA	AUTORIZZAZ. DEFINITIVE CASSA	IMPEGNI	PAGAMENTI COMPETENZA	PAGAMENTI RESIDUI	RESIDUI PROVENIENTI ESERC. PREC.	RESIDUI NUOVA FORMAZIONE
05.01.04. - ASSISTENZA GRATUITA DIRETTA	16.990.669	17.000.355	16.814.318	16.838.050	16.281.162	6.406.252	9.642.916	1.277.784	9.874.910
05.01.05. - CONTRIBUTI AD ISTITUZIONI SOCIALI NON AVENTI FINI DI LUCRO	399.846	429.323	778.756	966.921	751.467	611.383	202.503	49.194	140.084
05.01.06. - EQUO INDENNIZZO	228.607	229.091	321.631	339.055	242.903	218.716	23.459	548	24.188
05.01.09. - ALTRI	1.547.406	1.620.881	1.991.120	2.403.184	1.984.476	1.561.668	301.588	113.997	422.808
05.01. - ALLE FAMIGLIE E AD ISTITUZIONI SOCIALI	22.322.778	22.438.983	23.078.622	23.739.567	22.107.713	11.626.100	10.295.247	1.444.700	10.481.614
05.02.01. - A.I.M.A.	240.000	240.000	1.275.447	1.275.447	1.275.447	1.275.447	-	-	-
05.02.02. - IMPRESE FINANZIARIE (CREDITO, ASSICURAZIONI, ECC.)	4.890.000	4.890.000	4.348.635	6.099.506	3.696.469	3.608.823	1.791.490	51.628	87.646
05.02.03. - FERROVIE DELLO STATO	7.815.028	7.815.028	7.813.447	8.213.061	6.212.991	6.212.389	400.000	603	602
05.02.09. - ALTRE	4.995.410	5.237.614	4.691.494	5.585.221	4.644.102	3.834.199	603.200	385.071	809.903
05.02. - ALLE IMPRESE	17.940.438	18.182.642	18.129.023	21.173.235	15.829.009	14.930.858	2.794.690	437.302	898.151

SEGUE ALLEGATO 'D' CONSUNTIVO 1996. - CLASSIFICAZIONE ECONOMICA DELLE SPESE FINALI DELLO STATO
(MILIONI DI LIRE)

	PREVISIONI INIZIALI COMPETENZA	PREVISIONI DEFINITIVE COMPETENZA	AUTORIZZAZ. INIZIALI CASSA	AUTORIZZAZ. DEFINITIVE CASSA	IMPEGNI	PAGAMENTI COMPETENZA	PAGAMENTI RESIDUI	RESIDUI PROVENIENTI ESERC. PREC.	RESIDUI NUOVA FORMAZIONE
05.03.05. - MONOPOLI DI STATO	24.673	67.630	24.673	67.269	67.630	67.269	-	-	361
05.03.06. - EX AZIENDA FORESTE DEMANIALI	152	146	152	146	146	146	-	-	-
05.03. - ALLE AZIENDE AUTONOME DELLO STATO	24.825	67.776	24.825	67.415	67.776	67.415	-	-	361
05.04.01. - COMPARTICIPAZIONI E SOMME SOSTITUTIVE DI TRIBUTI, CONTRIBUTI E COMPARTICIPAZIONI	10.500.440	26.669.878	10.500.440	26.902.291	26.669.878	16.923.806	9.846.260	420	9.746.072
05.04.02. - ORDINAMENTO REGIONALE	19.582.000	3.487.562	19.582.000	3.490.987	3.273.102	1.970.560	3.425	-	1.302.562
05.04.03. - ASSISTENZA SANITARIA	41.186.000	40.589.124	41.187.400	43.599.085	40.587.924	38.551.941	1.993.632	1.064.888	2.035.983
05.04.04. - ASSISTENZA SOCIALE E BENEFICENZA	19.105	15.773	22.199	33.192	15.773	6.796	5.557	24.457	8.977
05.04.09. - ALTRI	854.876	1.160.122	858.880	1.671.408	1.159.787	976.838	460.894	48.481	182.949
05.04. - ALLE REGIONI E ALLE PROVINCE AUTONOME DI TRENTO E DI BOLZANO	72.142.421	71.922.459	72.150.919	75.696.963	71.706.464	58.429.921	12.309.768	1.138.246	13.276.543

SEGUE ALLEGATO 'D' CONSUNTIVO 1996. - CLASSIFICAZIONE ECONOMICA DELLE SPESE FINALI DELLO STATO
(MILIONI DI LIRE)

	PREVISIONI INIZIALI COMPETENZA	PREVISIONI DEFINITIVE COMPETENZA	AUTORIZZAZ. INIZIALI CASSA	AUTORIZZAZ. DEFINITIVE CASSA	IMPEGNI	PAGAMENTI COMPETENZA	PAGAMENTI RESIDUI	RESIDUI PROVENIENTI ESERC. PREC.	RESIDUI NUOVA FORMAZIONE
05.05.01. - COMPARTICIPAZIONI E SOMME SOSTITUTIVE DI TRIBUTI, CONTRIBUTI E COMPARTICIPAZIONI	-	-	-	-	-	-	-	-	-
05.05.02. - E.N.P.A.S.	-	55.000	-	55.000	55.000	-	-	-	55.000
05.05.04. - ASSISTENZA SOCIALE E BENEFICENZA	13.000	34.655	18.000	46.989	34.655	1.534	1.849	15.486	33.121
05.05.06. - FINANZIAMENTO BILANCI	21.169.636	24.667.942	21.212.517	25.221.542	24.306.417	22.812.513	319.749	305.886	1.493.903
05.05.09. - ALTRI	307.117	634.062	331.217	636.607	633.997	256.938	166.665	36.239	377.059
05.05. - ALLE PROVINCE ED AI COMUNI	21.489.753	25.391.659	21.561.734	25.960.138	25.030.069	23.070.985	488.263	357.611	1.959.083
05.06.01. - I.N.P.S.	53.601.186	58.212.376	53.810.474	60.727.938	58.072.851	55.740.180	1.946.495	1.226.377	2.332.671
05.06.02. - I.N.P.D.A.P.	9.680.635	9.130.424	9.680.635	9.266.253	9.130.424	9.088.663	135.830	-	41.761
05.06.03. - I.N.A.I.L.	89.505	249.469	94.505	373.557	249.469	203.926	100.010	25.078	45.543
05.06.09. - ALTRI	2.966.240	3.430.389	2.966.370	4.881.888	3.126.266	1.633.782	281.812	1.260.901	1.492.484

SEGUE ALLEGATO 'D' CONSUNTIVO 1996. - CLASSIFICAZIONE ECONOMICA DELLE SPESE FINALI DELLO STATO
(MILIONI DI LIRE)

	PREVISIONI INIZIALI COMPETENZA		PREVISIONI DEFINITIVE COMPETENZA		AUTORIZZAZ. DEFINITIVE CASSA		IMPEGNI	PAGAMENTI COMPETENZA		PAGAMENTI RESIDUI		RESIDUI PROVENIENTI ESERC. PREC.		RESIDUI NUOVA FORMAZIONE
	INIZIALI COMPETENZA	INIZIALI CASSA	DEFINITIVE COMPETENZA	DEFINITIVE CASSA	INIZIALI CASSA	DEFINITIVE CASSA		COMPETENZA	RESIDUI	RESIDUI	ESERC. PREC.	NUOVA FORMAZIONE		
TOTALE CAT. V	233.403.724	241.759.172	235.526.770	256.333.791	235.699.836	204.111.726	29.483.063	7.149.381	31.588.110					
06. - CATEGORIA VI - INTERESSI														
06.01.01. - DEBITO PUBBLICO	150.127.275	146.572.421	150.129.761	147.923.268	144.798.132	143.619.571	1.358.330	15.438	1.178.561					
06.01.02. - MUTUI COL CONSORZIO DI CREDITO PER LE OPERE PUBBLICHE	900.000	800.000	900.000	800.000	680.357	680.357	-	-	-					
06.01.09. - ALTRI	3.316.725	4.675.587	3.517.225	6.508.256	4.468.031	2.884.907	823.984	1.223.031	1.583.123					
06.01. - SUL DEBITO PATRIMONIALE	154.344.000	152.048.008	154.546.986	155.231.524	149.946.520	147.184.835	2.182.314	1.238.469	2.761.684					
06.02.01. - BUONI DEL TESORO ORDINARI	37.500.000	39.167.196	37.500.000	39.167.196	39.160.196	39.160.196	-	-	-					
06.02.02. - CONTI CORRENTI DI TESORERIA	8.300.000	11.081.767	8.300.000	11.090.000	11.080.271	11.080.272	-	-	-					
06.02. - SU DEBITI DI TESORERIA E FLUTTUANTI	45.800.000	50.248.963	45.800.000	50.257.196	50.240.467	50.240.468	-	-	-					

SEGUE ALLEGATO 'D' CONSUNTIVO 1996. - CLASSIFICAZIONE ECONOMICA DELLE SPESE FINALI DELLO STATO
(MILIONI DI LIRE)

	PREVISIONI INIZIALI COMPETENZA	PREVISIONI DEFINITIVE COMPETENZA	AUTORIZZAZ. INIZIALI CASSA	AUTORIZZAZ. DEFINITIVE CASSA	IMPEGNI	PAGAMENTI COMPETENZA	PAGAMENTI RESIDUI	RESIDUI PROVENIENTI ESERC.PREC.	RESIDUI NUOVA FORMAZIONE
TOTALE CAT. VI	200.144.000	202.296.971	200.346.986	205.488.720	200.186.987	197.425.303	2.182.314	1.238.469	2.761.684
07 - CATEGORIA VII - POSTE CORRETTIVE E COMPENSATIVE DELLE ENTRATE									
07.01.01. - IMPOSTE DIRETTE	5.200.000	5.707.208	5.215.000	6.618.428	5.706.271	4.322.688	860.285	90.579	1.383.583
07.01.02. - IMPOSTE INDIRETTE	15.672.000	14.522.178	15.675.000	20.702.852	14.510.611	9.880.369	4.786.325	1.394.692	4.630.242
07.01.09. - ALTRE	1.218.745	4.584.705	1.222.312	4.893.816	4.581.411	397.117	88.093	698.775	4.184.294
07.01. - RESTITUZIONI E RIMBORSI	22.090.745	24.814.091	22.112.312	32.215.096	24.798.293	14.600.174	5.734.703	2.184.046	10.198.119
07.02.00. - VINCITE AL LOTTO	3.750.000	3.751.300	3.750.000	4.385.264	4.712.601	3.750.121	1.638.792	-	962.480
07.03.00. - ALTRE POSTE CORRETTIVE	2.450.500	8.510.486	7.452.700	14.703.876	8.510.486	2.371.366	5.436.526	14.747.964	6.139.120
07.04.01. - RISORSE PROPRIE CEE	11.800.000	12.600.000	11.800.000	12.600.000	12.041.249	12.041.249	-	-	-

SEGUE ALLEGATO 'D' CONSUNTIVO 1996. - CLASSIFICAZIONE ECONOMICA DELLE SPESE FINALI DELLO STATO
(MILIONI DI LIRE)

	PREVISIONI INIZIALI COMPETENZA	AUTORIZZAZ. INIZIALI CASSA	DEFINITIVE COMPETENZA	AUTORIZZAZ. DEFINITIVE CASSA	IMPEGNI	PAGAMENTI COMPETENZA	PAGAMENTI RESIDUI	RESIDUI PROVENIENTI ESERC. PREC.	RESIDUI NUOVA FORMAZIONE
07.04.09. - ALTRE	280.058	280.072	432.281	433.067	377.715	377.489	158	16	226
07.04. - POSTE COMPENSATIVE DELLE ENTRATE	12.080.058	12.080.072	13.032.281	13.033.067	12.418.964	12.418.738	158	16	226
TOTALE CAT. VII	40.371.303	45.395.084	50.108.158	64.337.303	50.440.344	33.140.399	12.810.179	16.932.026	17.299.945
08. - CATEGORIA VIII - AMMORTAMENTI									
08.01.00. - BENI MOBILI	708.807	708.807	708.807	708.807	708.807	708.807	-	-	-
08.02.00. - BENI IMMOBILI	250.000	250.000	250.000	720.000	250.000	101.440	470.000	-	148.560
TOTALE CAT. VIII	958.807	958.807	958.807	1.428.807	958.807	810.247	470.000	-	148.560
09. - CATEGORIA IX - SOMME NON ATTRIBUBILI									
09.01.01. - SPESE OBBLIGATORIE E D' ORDINE	3.500.000	3.500.000	39.974	375.031	-	-	-	-	-
09.01.02. - SPESE IMPREVISTE	296.000	296.000	-	7.001	-	-	-	-	-
09.01. - FONDI DI RISERVA	3.796.000	3.796.000	39.974	382.032	-	-	-	-	-

SEGUE ALLEGATO 'D' CONSUNTIVO 1996. - CLASSIFICAZIONE ECONOMICA DELLE SPESE FINALI DELLO STATO
(MILLIONI DI LIRE)

	PREVISIONI INIZIALI COMPETENZA	PREVISIONI DEFINITIVE COMPETENZA	AUTORIZZAZ. INIZIALI CASSA	AUTORIZZAZ. DEFINITIVE CASSA	IMPEGNI	PAGAMENTI COMPETENZA	PAGAMENTI RESIDUI	RESIDUI PROVENIENTI ESERC. PREC.	RESIDUI NUOVA FORMAZIONE
09.02.00 - FONDI SPECIALI PER PROVVEDIMENTI LEGISLATIVI IN CORSO	12.400.000	2.433.504	12.400.000	2.433.504	-	-	-	-	-
09.03.00 - ALTRI FONDI	4.510.762	235.357	4.590.762	362.186	84.598	84.437	-	-	161
09.04.00 - SPESE PER LITI, ARBITRAGGI, RISARCIMENTI E ACCESSORI	84.517	402.128	93.677	414.288	397.283	268.903	58.070	26.907	128.379
09.09.00 - ALTRE SOMME NON ATTRIBUIBILI	1.075.530	1.042.160	1.258.990	1.280.688	1.028.351	970.286	83.935	360.187	58.066
TOTALE CAT. IX	21.866.809	4.153.123	22.139.429	4.872.698	1.510.232	1.323.626	142.005	387.094	186.606
TOTALE TITOLO I	637.007.466	643.428.146	649.295.402	689.196.959	630.060.461	561.144.804	59.126.302	34.788.241	68.915.657

SEGUE ALLEGATO 'D' CONSUNTIVO 1996. - CLASSIFICAZIONE ECONOMICA DELLE SPESE FINALI DELLO STATO
(MILIONI DI LIRE)

	PREVISIONI INIZIALI COMPETENZA	PREVISIONI DEFINITIVE COMPETENZA	AUTORIZZAZ. INIZIALI CASSA	AUTORIZZAZ. DEFINITIVE CASSA	IMPEGNI	PAGAMENTI COMPETENZA	PAGAMENTI RESIDUI	RESIDUI PROVENIENTI ESERC. PREC.	RESIDUI NUOVA FORMAZIONE
TITOLO II - SPESE IN CONTO CAPITALE									
10. CATEGORIA X - BENI ED OPERE IMMOBILIARI A CARICO DIRETTO DELLO STATO									
10.01.01. - INVESTIMENTI FISSI LORDI	29.610	133.005	185.488	235.688	133.005	20.742	87.501	112.479	112.262
10.01. - AGRICOLTURA	29.610	133.005	185.488	235.688	133.005	20.742	87.501	112.479	112.262
10.03.01. - INVESTIMENTI FISSI LORDI	479.520	465.104	1.038.754	999.633	465.100	115.716	345.969	1.592.969	349.383
10.03. - TRASPORTI E COMUNICAZIONI	479.520	465.104	1.038.754	999.633	465.100	115.716	345.969	1.592.969	349.383
10.04.01. - INVESTIMENTI FISSI LORDI	1.268.243	1.374.698	2.301.250	2.845.917	1.355.111	396.888	1.184.753	2.470.073	958.223
10.04.02. - ACQUISTO DI TERRENI E DI BENI IMMATERIALI	143.560	164.560	143.560	813.836	164.560	23.958	7.436	1.061.910	140.602
10.04. - EDILIZIA	1.411.803	1.539.258	2.444.810	3.659.753	1.519.671	420.846	1.192.189	3.531.983	1.098.825

SEGUE ALLEGATO 'D' CONSUNTIVO 1996. - CLASSIFICAZIONE ECONOMICA DELLE SPESE FINALI DELLO STATO
(MILIONI DI LIRE)

	PREVISIONI INIZIALI COMPETENZA	PREVISIONI DEFINITIVE COMPETENZA	AUTORIZZAZ. INIZIALI CASSA	AUTORIZZAZ. DEFINITIVE CASSA	IMPEGNI	PAGAMENTI COMPETENZA	PAGAMENTI RESIDUI	RESIDUI PROVENIENTI ESERC. PREC.	RESIDUI NUOVA FORMAZIONE
10.05.00. - RICERCA SCIENTIFICA	-	3.493	17.681	23.377	3.493	3.493	2.678	15.313	-
10.06.00. - OPERE IGIENICHE E SANITARIE	-	1.930	5.005	8.598	1.930	1.890	2.333	5.175	41
10.07.00. - OPERE IDRAULICHE	202.404	579.281	550.945	901.291	579.280	135.716	455.267	659.080	443.564
10.09.00. - OPERE E INTERVENTI PLURISSETTORIALI	-	-	100	1.900	-	-	-	1.900	-
10.09.01. - DANNI BELLICI E PUBBLICHE CALAMITA'	320.800	831.997	515.742	1.139.930	831.996	196.441	268.780	1.076.281	635.555
10.09.09. - ALTRE	635.445	923.349	1.039.842	1.598.219	922.760	326.146	398.030	1.190.365	596.614
10.09. - OPERE E INTERVENTI PLURISSETTORIALI	956.245	1.755.346	1.555.684	2.740.049	1.754.756	522.587	666.810	2.268.546	1.232.169
TOTALE CAT. X	3.079.582	4.477.417	5.798.367	8.568.389	4.457.235	1.220.990	2.752.747	8.185.545	3.236.244

SEGUE ALLEGATO 'D' CONSUNTIVO 1996. - CLASSIFICAZIONE ECONOMICA DELLE SPESE FINALI DELLO STATO
(MILIONI DI LIRE)

	PREVISIONI INIZIALI COMPETENZA	PREVISIONI DEFINITIVE COMPETENZA	AUTORIZZAZ. INIZIALI CASSA	AUTORIZZAZ. DEFINITIVE CASSA	IMPEGNI	PAGAMENTI COMPETENZA	PAGAMENTI RESIDUI	RESIDUI PROVENIENTI ESERC.PREC.	RESIDUI NUOVA FORMAZIONE
11. CATEGORIA XI - - BENI MOBILI, MACCHINE ED ATTREZZATURE TECNICHE CO-SCIENTIFICHE A CARICO DIRETTO DELLO STATO									
11.03.01. - INVESTIMENTI FISSI LORDI	35.428	72.892	87.586	161.628	72.892	1.031	33.756	54.148	71.861
11.03. - TRASPORTI E COMUNICAZIONI	35.428	72.892	87.586	161.628	72.892	1.031	33.756	54.148	71.861
11.04.00. - SERVIZI MECCANOGRAFICI ED ELETTRONICI	548.581	747.097	775.607	933.451	744.810	110.350	187.837	369.089	634.460
11.05.00. - RICERCA SCIENTIFICA	350.196	344.507	468.456	515.631	344.507	200.229	241.467	74.359	144.278
11.06.00. - OPERE IGIENICHE E SANITARIE	-	-	-	466	-	-	374	35	-
11.09.09. - ALTRI	127.240	147.613	369.406	511.993	147.296	52.475	115.189	422.107	94.821
11.09. - OPERE E INTERVENTI PLURISSETTORIALI	127.240	147.613	369.406	511.993	147.296	52.475	115.189	422.107	94.821
TOTALE CAT. XI	1.061.445	1.312.109	1.701.055	2.123.169	1.309.505	364.085	578.623	919.738	945.420

SEGUE ALLEGATO 'D' CONSUNTIVO 1996. - CLASSIFICAZIONE ECONOMICA DELLE SPESE FINALI DELLO STATO
(MILIONI DI LIRE)

	PREVISIONI INIZIALI COMPETENZA		AUTORIZZAZ. DEFINITIVE CASSA		IMPEGNI	PAGAMENTI COMPETENZA		PAGAMENTI RESIDUI		RESIDUI PROVENIENTI ESERC. PREC.		RESIDUI NUOVA FORMAZIONE
12. CATEGORIA XII - TRASFERIMENTI												
12.01.00. - ALLE FAMIGLIE E AD ISTITUZIONI SOCIALI	-	1.500	23.674	18.606	1.500	523	7.196	20.868	977			
12.01.01. - AIUTI ALL' INVESTIMENTO	176.526	204.419	260.953	402.763	204.419	48.823	171.943	178.359	155.595			
12.01. - ALLE FAMIGLIE E AD ISTITUZIONI SOCIALI	176.526	205.919	284.627	421.369	205.919	49.346	179.139	199.227	156.572			
12.02.01. - AIUTI ALL' INVESTIMENTO	7.775.183	11.407.042	10.462.048	17.332.764	11.191.649	5.076.993	6.522.926	5.083.356	6.114.656			
12.02.02. - ALTRI	3.451.158	3.994.784	4.412.688	5.417.982	3.829.772	1.842.988	1.942.009	2.201.349	1.986.785			
12.02.03. - FERROVIE DELLO STATO	8.603.200	6.733.200	8.603.200	9.926.235	6.485.658	6.187.694	3.193.035	-	297.964			
12.02. - ALLE IMPRESE	19.829.541	22.135.026	23.477.936	32.676.981	21.507.079	13.107.675	11.657.970	7.284.705	8.399.405			
12.03.01. - AIUTI ALL'INVESTIMENTO	243.652	271.194	243.652	483.737	271.194	270.295	8.100	204.443	900			
12.03. - ALLE AZIENDE AUTONOME DELLO STATO	243.652	271.194	243.652	483.737	271.194	270.295	8.100	204.443	900			

SEGUE ALLEGATO 'D' CONSUNTIVO 1996. - CLASSIFICAZIONE ECONOMICA DELLE SPESE FINALI DELLO STATO
(MILIONI DI LIRE)

	PREVISIONI INIZIALI COMPETENZA	PREVISIONI DEFINITIVE COMPETENZA	AUTORIZZAZ. INIZIALI CASSA	AUTORIZZAZ. DEFINITIVE CASSA	IMPEGNI	PAGAMENTI COMPETENZA	PAGAMENTI RESIDUI	RESIDUI PROVENIENTI ESERC. PREC.	RESIDUI NUOVA FORMAZIONE
12.04.01.									
- AIUTI ALL' INVESTIMENTO	2.059.551	2.776.402	2.859.851	4.687.379	2.768.337	1.044.919	1.321.078	1.393.951	1.723.418
12.04.02.									
- ALTRI	552.262	2.648.430	2.677.268	4.964.905	2.649.152	1.427.195	664.155	2.422.307	1.221.957
12.04.									
- ALLE REGIONI	2.611.813	5.424.832	5.537.119	9.652.284	5.417.489	2.472.114	1.985.233	3.816.258	2.945.375
12.05.00.									
- ALLE PROVINCE ED AI COMUNI	-	1.100.000	-	1.249.724	1.100.000	-	1.214.144	35.579	1.100.000
12.05.01.									
- AIUTI ALL' INVESTIMENTO	10.722.022	10.378.414	13.556.181	9.605.986	9.764.071	7.981.229	813.230	2.395.528	1.782.841
12.05.02.									
- ALTRI	752.414	853.762	1.185.862	1.440.063	825.843	233.563	211.077	658.162	592.280
12.05.									
- ALLE PROVINCE ED AI COMUNI	11.474.436	12.332.176	14.742.043	12.295.773	11.689.914	8.214.792	2.238.451	3.089.269	3.475.121
12.06.01.									
- AIUTI ALL' INVESTIMENTO	9.971.203	10.147.553	10.131.646	11.024.079	10.059.571	9.682.502	842.218	395.191	377.069
12.06.02.									
- ALTRI	3.712.880	6.345.930	3.712.981	6.650.942	6.269.456	6.263.216	181.561	163	6.240
12.06.									
- ENTI PUBBLICI DELL' AMMINISTRAZIONE CENTRALE	13.684.083	16.493.483	13.844.627	17.675.021	16.329.027	15.945.718	1.023.779	395.354	383.309

SEGUE ALLEGATO 'D' CONSUNTIVO 1996. - CLASSIFICAZIONE ECONOMICA DELLE SPESE FINALI DELLO STATO
(MILIONI DI LIRE)

	PREVISIONI INIZIALI COMPETENZA		PREVISIONI DEFINITIVE COMPETENZA		AUTORIZZAZ. INIZIALI CASSA		AUTORIZZAZ. DEFINITIVE CASSA		IMPEGNI	PAGAMENTI COMPETENZA		PAGAMENTI RESIDUI		RESIDUI PROVENIENTI ESERC. PREC.		RESIDUI NUOVA FORMAZIONE
12.07.01. - AIUTI ALL' INVESTIMENTO	1.419.521	1.594.957	1.702.354	1.856.380	1.593.228	814.776	360.390	447.717	778.452							
12.07.02. - ALTRI	689.300	399.760	827.555	2.442.933	399.759	37.629	1.599.972	458.311	362.131							
12.07. - ENTI PUBBLICI DELL' AMMINISTRAZIONE LOCALE	2.108.821	1.994.717	2.529.909	4.299.313	1.992.987	852.405	1.960.362	906.028	1.140.583							
12.08.00. - ALL'ESTERO	185.200	277.372	230.200	352.597	277.372	211.544	66.555	182.939	65.828							
TOTALE CAT. XII	50.314.072	59.134.719	60.890.113	77.857.075	57.690.981	41.123.889	19.119.589	16.078.223	16.567.093							
13. - CATEGORIA XIII - PARTECIPAZIONI AZIONARIE E CONFERIMENTI																
13.01.00. - IMPRESE PUBBLICHE	2.948.000	3.008.000	3.042.500	3.202.500	3.008.000	2.999.000	85.500	9.000	9.000							
13.02.00. - ISTITUTI ED AZIENDE DI CREDITO	1.917.900	3.988.274	1.917.900	3.988.275	3.985.705	3.008.499	-	-	977.207							
13.03.00. - ISTITUTI INTERNAZIONALI	12.000	1.439.496	140.239	1.176.389	1.437.391	614.041	243.583	1.565	823.350							
TOTALE CAT. XIII	4.877.900	8.435.770	5.100.639	8.367.164	8.431.096	6.621.540	329.083	10.565	1.809.557							

SEGUE ALLEGATO 'D'

CONSUNTIVO 1996. - CLASSIFICAZIONE ECONOMICA DELLE SPESE FINALI DELLO STATO
(MILIONI DI LIRE)

	PREVISIONI INIZIALI COMPETENZA	PREVISIONI DEFINITIVE COMPETENZA	AUTORIZZAZ. INIZIALI CASSA	AUTORIZZAZ. DEFINITIVE CASSA	IMPEGNI	PAGAMENTI COMPETENZA	PAGAMENTI RESIDUI	RESIDUI PROVENTI ESERC. PREC.	RESIDUI NUOVA FORMAZIONE
14. CATEGORIA XIV - - CONCESSIONE DI CREDITI ED ANTICIPAZIONI PER FINALITA' NON PRODUTTIVE									
14.01.00.									
- AGLI ISTITUTI E AZIENDE DI CREDITO	477.000	237.038	717.100	496.315	237.038	100.000	29	534.246	137.038
14.02.00.									
- ALLE ALTRE IMPRESE	1.129.837	6.284.604	1.295.428	7.128.934	6.066.275	5.570.834	640.671	350.678	495.441
14.06.00.									
- AGLI ALTRI ENTI PUBBLICI	50.000	50.000	50.000	50.000	50.000	50.000	-	-	-
TOTALE CAT. XIV	1.656.837	6.571.642	2.062.528	7.675.249	6.353.313	5.720.834	640.700	884.924	632.479
15. CATEGORIA XV - - CONCESSIONE DI CREDITI ED ANTICIPAZIONI PER FINALITA' NON PRODUTTIVE									
15.03.00.									
- ALLE AZIENDE AUTONOME	-	-	3.466.685	3.466.685	-	-	3.466.685	-	-
15.05.00.									
- AGLI ORGANISMI PREVIDENZIALI	-	288	-	288	288	288	-	-	-
15.06.00.									
- AGLI ALTRI ENTI PUBBLICI	250.000	210.000	250.000	640.000	210.000	210.000	430.000	-	-

SEGUE ALLEGATO 'D' CONSUNTIVO 1996. - CLASSIFICAZIONE ECONOMICA DELLE SPESE FINALI DELLO STATO
(MILIONI DI LIRE)

	PREVISIONI INIZIALI COMPETENZA		AUTORIZZAZ. INIZIALI CASSA		AUTORIZZAZ. DEFINITIVE CASSA		IMPEGNI	PAGAMENTI COMPETENZA		PAGAMENTI RESIDUI		RESIDUI PROVENIENTI ESERC. PREC.		RESIDUI NUOVA FORMAZIONE
15.09.00 - ALTRE SPESE	4.750	6.253.093	4.750	6.263.945	6.253.093	6.249.266	14.679						3.827	
TOTALE CAT. XV	254.750	6.463.381	3.721.435	10.370.918	6.463.381	6.459.554	3.911.364						3.827	
16. CATEGORIA XVI - SOMME NON ATTRIBUIBILI														
16.01.00. FONDI SPECIALI PER PROVVEDIMENTI LEGISLATIVI IN CORSO	3.259.485	48.801	3.259.485	166.491										
16.02.00. FONDO PER LA RIASSEGNAZIONE DEI RESIDUI PASSIVI PERENTI	1.000.000	2.560	1.000.000	2.560										
16.09.00 - ALTRI FONDI	10.233.150	2.646.003	10.324.150	3.291.714	2.636.513	11.429	244.411	372.473	2.625.083					
TOTALE CAT. XVI	14.492.635	2.697.364	14.583.635	3.460.765	2.636.513	11.429	244.411	372.473	2.625.083					
TOTALE TITOLO II	75.737.221	89.092.402	93.857.772	118.422.729	87.342.024	61.522.321	27.576.517	26.451.468	25.819.703					

SEGUE ALLEGATO 'D' CONSUNTIVO 1996. - CLASSIFICAZIONE ECONOMICA DELLE SPESE FINALI DELLO STATO
(MILIONI DI LIRE)

	PREVISIONI INIZIALI COMPETENZA	PREVISIONI DEFINITIVE COMPETENZA	AUTORIZZAZ. INIZIALI CASSA	AUTORIZZAZ. DEFINITIVE CASSA	IMPEGNI	PAGAMENTI COMPETENZA	PAGAMENTI RESIDUI	RESIDUI PROVENIENTI ESERC. PREC.	RESIDUI NUOVA FORMAZIONE
TITOLO III - RIMBORSO DI PRESTITI									
20. - RIMBORSO DI PRESTITI									
20.01.01. - BUONI DEL TESORO POLIENNALI	91.010.285	91.010.285	91.030.000	91.094.500	86.510.284	86.485.127	11.976	81.417	25.157
20.01.02. - ALTRI ALL'INTERNO	110.639.600	108.561.738	110.640.702	108.563.702	101.780.773	101.776.485	388	12.338	4.287
20.01. - DEBITO PUBBLICO	201.649.885	199.572.023	201.670.702	199.658.202	188.291.057	188.261.612	12.364	93.755	29.444
20.02.01. - MUTUI COL CONSORZIO DI CREDITO PER LE OPERE PUBBLICHE	75.000	75.000	75.000	75.000	75.000	75.000	-	-	-
20.02.02. - ALTRI ALL'INTERNO	1.377.480	1.117.066	1.377.480	1.117.066	636.035	575.759	1.404	-	60.276
20.02.03. - ALTRI ALL' ESTERO	508.200	533.200	508.200	538.200	530.813	530.618	5.285	-	195
20.02. - ALTRI DEBITI	1.960.680	1.725.266	1.960.680	1.730.266	1.241.848	1.181.377	6.689	-	60.471

SEGRE ALLEGATO 'D' CONSUNTIVO 1996. - CLASSIFICAZIONE ECONOMICA DELLE SPESE FINALI DELLO STATO
(MILIONI DI LIRE)

	PREVISIONI INIZIALI COMPETENZA	PREVISIONI DEFINITIVE COMPETENZA	AUTORIZZAZ. INIZIALI CASSA	AUTORIZZAZ. DEFINITIVE CASSA	IMPEGNI	PAGAMENTI COMPETENZA	PAGAMENTI RESIDUI	RESIDUI PROVENIENTI ESERC. PREC.	RESIDUI NUOVA FORMAZIONE
TOTALE CAT. XX	203.610.565	201.297.289	203.631.382	201.388.468	189.532.905	189.442.989	19.053	93.755	89.915
TOTALE TITOLO III	203.610.565	201.297.289	203.631.382	201.388.468	189.532.905	189.442.989	19.053	93.755	89.915
TOTALE SPESE	916.355.252	933.817.837	946.784.556	1.009.008.156	906.935.390	812.110.114	86.721.872	61.333.464	94.825.275

ALLEGATO D/1

SPESE - VARIAZIONI 1996 PER PROVVEDIMENTI, TITOLI E CATEGORIE

	COMPETENZA	CASSA
	(MILIONI DI LIRE)	
REGIO DECRETO N.263 DEL 1928		
DISPOSIZIONI LEGISLATIVE, AMMINISTRATIVE E DI CONTABILITA' DEI CORPI, ISTITUTI E STABILIMENTI MILITARI		
ARTICOLO 020		
TITOLO I - SPESE CORRENTI		
CATEGORIA II - PERSONALE IN ATTIVITA' DI SERVIZIO	41.085	31.083
CATEGORIA IV - ACQUISTO DI BENI E SERVIZI	34.931	15.615
CATEGORIA V - TRASFERIMENTI	4.526	4.526
CATEGORIA VII - POSTE CORRETTIVE E COMPENSATIVE DELLE ENTRATE	52	52
CATEGORIA IX - SOMME NON ATTRIBUIBILI	-80.594	-51.276
TOTALE TITOLO I	0	0
TOTALE ARTICOLO	0	0
TOTALE LEGGE	0	0
LEGGE N.1001 DEL 1969		
ISTITUZIONE NELLO STATO DI PREVISIONE DELLA SPESA DEL MINISTERO DELL'INTERNO DI UN CAPITOLO CON UN FONDO A DISPOSIZIONE PER SOPPERIRE ALLE EVENTUALI DEFICIENZE DI ALCUNI CAPITOLI RELATIVI ALL'AMMINISTRAZIONE DELLA P.S.		
TITOLO I - SPESE CORRENTI		
CATEGORIA IV - ACQUISTO DI BENI E SERVIZI	13.500	13.500
CATEGORIA IX - SOMME NON ATTRIBUIBILI	-13.500	-13.500
TOTALE TITOLO I	0	0
TOTALE LEGGE	0	0

SEGUE : ALLEGATO D/1

COMPETENZA	CASSA
(MILIONI DI LIRE)	

LEGGE N.385 DEL 1978

ADEGUAMENTO DELLA DISCIPLINA DEI COMPENSI
PER LAVORO STRAORDINARIO AI DIPENDENTI DELLO
STATO

TITOLO I - SPESE CORRENTI

CATEGORIA II - PERSONALE IN ATTIVITA' DI SERVIZIO	-658	-658
CATEGORIA IX - SOMME NON ATTRIBUIBILI	658	658
TOTALE TITOLO I	0	0
TOTALE LEGGE	0	0

LEGGE N.468 DEL 1978

RIFORMA DI ALCUNE NORME DI CONTABILITA'
GENERALE DELLO STATO IN MATERIA DI BILANCIO

TITOLO I - SPESE CORRENTI

CATEGORIA V - TRASFERIMENTI	75.000	75.000
CATEGORIA IX - SOMME NON ATTRIBUIBILI	-44.000	-44.000
TOTALE TITOLO I	31.000	31.000
TITOLO II - SPESE IN CONTO CAPITALE		
CATEGORIA XII - TRASFERIMENTI	234.950	234.950
CATEGORIA XVI - SOMME NON ATTRIBUIBILI	-234.950	-234.950
TOTALE TITOLO II	0	0

ARTICOLO 005

TITOLO I - SPESE CORRENTI

CATEGORIA II - PERSONALE IN ATTIVITA' DI SERVIZIO	101.466	90.641
CATEGORIA IV - ACQUISTO DI BENI E SERVIZI	320.236	272.053

SEGUE : ALLEGATO D/1

	COMPETENZA	CASSA
	(MILIONI DI LIRE)	
CATEGORIA V - TRASFERIMENTI	2.151.334	1.972.680
CATEGORIA VII - POSTE CORRETTIVE E COMPENSATIVE DELLE ENTRATE	1.012	30
CATEGORIA IX - SOMME NON ATTRIBUIBILI	3.039	2.508
TOTALE TITOLO I	2.577.087	2.337.912
TITOLO II - SPESE IN CONTO CAPITALE		
CATEGORIA X - BENI ED OPERE IMMOBILIARI A CARICO DIRETTO DELLO STATO	140.422	14.361
CATEGORIA XI - BENI MOBILI, MACCHINE ED ATTREZZATURE TECNICO-SCIENTIFICHE A CARICO DIRETTO DELLO STATO	21.384	17.912
CATEGORIA XII - TRASFERIMENTI	1.008.595	138.951
CATEGORIA XIII - PARTECIPAZIONI AZIONARIE E CONFERIMENTI	250.000	250.000
CATEGORIA XIV - CONCESSIONE DI CREDITI ED ANTICIPAZIONI PER FINALITA' PRODUTTIVE	27.894	6.344
CATEGORIA XV - CONCESSIONE DI CREDITI ED ANTICIPAZIONI PER FINALITA' NON PRODUTTIVE	497.223	493.396
CATEGORIA XVI - SOMME NON ATTRIBUIBILI	12.618	12.472
TOTALE TITOLO II	1.958.136	933.436
TOTALE ARTICOLO	4.535.223	3.271.348
ARTICOLO 007		
TITOLO I - SPESE CORRENTI		
CATEGORIA I - SERVIZI DEGLI ORGANI COSTITUZIONALI	178	178
CATEGORIA II - PERSONALE IN ATTIVITA' DI SERVIZIO	207.402	222.178
CATEGORIA III - PERSONALE IN QUIESCENZA	168.534	172.040
CATEGORIA IV - ACQUISTO DI BENI E SERVIZI	1.053.225	748.554
CATEGORIA V - TRASFERIMENTI	621.065	633.188

SEGUE : ALLEGATO D/1

	COMPETENZA	CASSA
	(MILIONI DI LIRE)	
CATEGORIA VI - INTERESSI	38.889	38.889
CATEGORIA VII - POSTE CORRETTIVE E COMPENSATIVE DELLE ENTRATE	311.195	313.103
CATEGORIA IX - SOMME NON ATTRIBUIBILI	-2.542.279	-2.283.531
TOTALE TITOLO I	-141.791	-155.401
TITOLO II - SPESE IN CONTO CAPITALE		
CATEGORIA XII - TRASFERIMENTI	37.992	41.992
CATEGORIA XIII - PARTECIPAZIONI AZIONARIE E CONFERIMENTI	31.000	35.609
CATEGORIA XIV - CONCESSIONE DI CREDITI ED ANTICIPAZIONI PER FINALITA' PRODUTTIVE	47.512	47.512
CATEGORIA XV - CONCESSIONE DI CREDITI ED ANTICIPAZIONI PER FINALITA' NON PRODUTTIVE	288	288
TOTALE TITOLO II	116.792	125.401
TITOLO III - RIMBORSO DI PRESTITI		
RIMBORSO DI PRESTITI	25.000	30.000
TOTALE TITOLO III	25.000	30.000
TOTALE ARTICOLO	0	0
ARTICOLO 008		
TITOLO II - SPESE IN CONTO CAPITALE		
CATEGORIA X - BENI ED OPERE IMMOBILIARI A CARICO DIRETTO DELLO STATO	291.525	291.525
CATEGORIA XI - BENI MOBILI, MACCHINE ED ATTREZZATURE TECNICO-SCIENTIFICHE A CARICO DIRETTO DELLO STATO	20.826	20.826
CATEGORIA XII - TRASFERIMENTI	535.088	535.088
CATEGORIA XVI - SOMME NON ATTRIBUIBILI	-847.440	-847.440
TOTALE TITOLO II	0	0
TOTALE ARTICOLO	0	0

SEGUE : ALLEGATO D/1

	COMPETENZA	CASSA
	(MILIONI DI LIRE)	
ARTICOLO 009		
TITOLO I - SPESE CORRENTI		
CATEGORIA II - PERSONALE IN ATTIVITA' DI SERVIZIO	72.439	69.857
CATEGORIA IV - ACQUISTO DI BENI E SERVIZI	106.120	104.701
CATEGORIA V - TRASFERIMENTI	29.223	29.223
CATEGORIA IX - SOMME NON ATTRIBUIBILI	-296.000	-288.999
TOTALE TITOLO I	-88.218	-85.218
TITOLO II - SPESE IN CONTO CAPITALE		
CATEGORIA X - BENI ED OPERE IMMOBILIARI A CARICO DIRETTO DELLO STATO	1.218	1.218
CATEGORIA XII - TRASFERIMENTI	3.000	0
CATEGORIA XVI - SOMME NON ATTRIBUIBILI	84.000	84.000
TOTALE TITOLO II	88.218	85.218
TOTALE ARTICOLO	0	0
ARTICOLO 010		
TITOLO I - SPESE CORRENTI		
CATEGORIA II - PERSONALE IN ATTIVITA' DI SERVIZIO	-1.045	-1.045
CATEGORIA IV - ACQUISTO DI BENI E SERVIZI	-610	-610
CATEGORIA V - TRASFERIMENTI	-4.000	0
CATEGORIA IX - SOMME NON ATTRIBUIBILI	5.655	1.655
TOTALE TITOLO I	0	0
TOTALE ARTICOLO	0	0
ARTICOLO 012		
TITOLO I - SPESE CORRENTI		
CATEGORIA IV - ACQUISTO DI BENI E SERVIZI	494	494

SEGUE : ALLEGATO D/1

	COMPETENZA	CASSA
	(MILIONI DI LIRE)	
CATEGORIA V - TRASFERIMENTI	1.622	1.087
TOTALE TITOLO I	2.116	1.581
TOTALE ARTICOLO	2.116	1.581
ARTICOLO 017		
TITOLO I - SPESE CORRENTI		
CATEGORIA II - PERSONALE IN ATTIVITA' DI SERVIZIO	98.149	297.963
CATEGORIA III - PERSONALE IN QUIESCENZA	0	902
CATEGORIA IV - ACQUISTO DI BENI E SERVIZI	847.349	703.284
CATEGORIA V - TRASFERIMENTI	204.262	2.087.930
CATEGORIA VII - POSTE CORRETTIVE E COMPENSATIVE DELLE ENTRATE	539	1.953
CATEGORIA IX - SOMME NON ATTRIBUIBILI	15.139	17.674
TOTALE TITOLO I	1.165.438	3.109.706
TITOLO II - SPESE IN CONTO CAPITALE		
CATEGORIA X - BENI ED OPERE IMMOBILIARI A CARICO DIRETTO DELLO STATO	60.091	365.027
CATEGORIA XI - BENI MOBILI, MACCHINE ED ATTREZZATURE TECNICO-SCIENIFICHE A CARICO DIRETTO DELLO STATO	17.908	25.296
CATEGORIA XII - TRASFERIMENTI	479.515	2.622.578
CATEGORIA XIV - CONCESSIONE DI CREDITI ED ANTICIPAZIONI PER FINALITA' PRODUTTIVE	109.354	109.220
CATEGORIA XV - CONCESSIONE DI CREDITI ED ANTICIPAZIONI PER FINALITA' NON PRODUTTIVE	5.755.870	5.755.870
CATEGORIA XVI - SOMME NON ATTRIBUIBILI	2.548.150	2.548.150
TOTALE TITOLO II	8.970.888	11.426.141
TOTALE ARTICOLO	10.136.326	14.535.847
TOTALE LEGGE	14.704.665	17.839.775

SEGUE : ALLEGATO D/1

COMPETENZA	CASSA
(MILIONI DI LIRE)	

LEGGE N.219 DEL 1981

CONVERSIONE IN LEGGE, CON MODIFICAZIONI, DEL
 DECRETO-LEGGE 19 MARZO 1981, N.75, RECANTE
 ULTERIORI INTERVENTI IN FAVORE DELLE
 POPOLAZIONI COLPITE DAGLI EVENTI SISMICI DEL
 NOVEMBRE 1980 E DEL FEBBRAIO 1981.
 PROVVEDIMENTI ORGANICI PER LA RICOSTRUZIONE
 E LO SVILUPPO DEI TERRITORI COLPITI

TITOLO I - SPESE CORRENTI

CATEGORIA IV - ACQUISTO DI BENI E SERVIZI	1.000	0
TOTALE TITOLO I	1.000	0

TITOLO II - SPESE IN CONTO CAPITALE

CATEGORIA XIV - CONCESSIONE DI CREDITI ED ANTICIPAZIONI PER FINALITA' PRODUTTIVE	94.000	0
CATEGORIA XVI - SOMME NON ATTRIBUIBILI	-95.000	0
TOTALE TITOLO II	-1.000	0

TOTALE LEGGE	0	0
--------------	---	---

LEGGE N.363 DEL 1984

CONVERSIONE IN LEGGE, CON MODIFICAZIONI, DEL
 DECRETO-LEGGE 26 MAGGIO 1984, N. 159, RECANTE
 INTERVENTI URGENTI IN FAVORE DELLE
 POPOLAZIONI COLPITE DAI MOVIMENTI SISMICI
 DEL 29 APRILE 1984 IN UMBRIA E DEL 7 E 11
 MAGGIO 1984 IN ABRUZZO, MOLISE, LAZIO E
 CAMPANIA.

TITOLO II - SPESE IN CONTO CAPITALE

CATEGORIA XII - TRASFERIMENTI	39.980	39.980
TOTALE TITOLO II	39.980	39.980
TOTALE LEGGE	39.980	39.980

SEGUE : ALLEGATO D/1

COMPETENZA	CASSA
(MILIONI DI LIRE)	

LEGGE N.64 DEL 1986

DISCIPLINA ORGANICA DELL'INTERVENTO
STRAORDINARIO NEL MEZZOGIORNO.

TITOLO II - SPESE IN CONTO CAPITALE

CATEGORIA XVI - SOMME NON ATTRIBUIBILI	2.769.050	2.769.050
TOTALE TITOLO II	2.769.050	2.769.050
TOTALE LEGGE	2.769.050	2.769.050

LEGGE FINANZIARIA N.41 DEL 1986

DISPOSIZIONI PER LA FORMAZIONE DEL BILANCIO
ANNUALE E PLURIENNALE DELLO STATO (LEGGE
FINANZIARIA 1986)

ARTICOLO 014

TITOLO I - SPESE CORRENTI

CATEGORIA IV - ACQUISTO DI BENI E SERVIZI	5.306	5.306
TOTALE TITOLO I	5.306	5.306

TITOLO II - SPESE IN CONTO CAPITALE

CATEGORIA X - BENI ED OPERE IMMOBILIARI A CARICO DIRETTO DELLO STATO	16.206	16.206
CATEGORIA XII - TRASFERIMENTI	20.864	20.864
TOTALE TITOLO II	37.070	37.070
TOTALE ARTICOLO	42.376	42.376
TOTALE LEGGE	42.376	42.376

LEGGE FINANZIARIA N.910 DEL 1986

DISPOSIZIONI PER LA FORMAZIONE DEL BILANCIO
ANNUALE E PLURIENNALE DELLO STATO (LEGGE
FINANZIARIA 1987)

ARTICOLO 006

SEGUE : ALLEGATO D/1

	COMPETENZA	CASSA
	(MILIONI DI LIRE)	
TITOLO II - SPESE IN CONTO CAPITALE		
CATEGORIA X - BENI ED OPERE IMMOBILIARI A CARICO DIRETTO DELLO STATO	15.000	15.000
CATEGORIA XII - TRASFERIMENTI	131.075	131.075
CATEGORIA XVI - SOMME NON ATTRIBUIBILI	300.000	300.000
TOTALE TITOLO II	446.075	446.075
TOTALE ARTICOLO	446.075	446.075
TOTALE LEGGE	446.075	446.075
LEGGE N.554 DEL 1988		
DISPOSIZIONI IN MATERIA DI PUBBLICO IMPIEGO		
TITOLO I - SPESE CORRENTI		
CATEGORIA II - PERSONALE IN ATTIVITA' DI SERVIZIO	-13.704	-13.704
CATEGORIA V - TRASFERIMENTI	13.704	13.704
TOTALE TITOLO I	0	0
TOTALE LEGGE	0	0
LEGGE N.555 DEL 1988		
DISPOSIZIONI IN MATERIA DI INTERVENTI FINANZIARI PER IL SETTORI DELLO SPETTACOLO		
TITOLO I - SPESE CORRENTI		
CATEGORIA IV - ACQUISTO DI BENI E SERVIZI	307	307
CATEGORIA V - TRASFERIMENTI	19.600	19.600
CATEGORIA IX - SOMME NON ATTRIBUIBILI	-8.907	-8.907
TOTALE TITOLO I	11.000	11.000
TITOLO II - SPESE IN CONTO CAPITALE		

SEGUE : ALLEGATO D/1

	COMPETENZA	CASSA
	(MILIONI DI LIRE)	
CATEGORIA XII - TRASFERIMENTI	-11.000	-11.000
TOTALE TITOLO II	-11.000	-11.000
TOTALE LEGGE	0	0

LEGGE FINANZIARIA N.67 DEL 1988

DISPOSIZIONI PER LA FORMAZIONE DEL BILANCIO ANNUALE E PLURIENNALE DELLO STATO (L.F. 88)

ARTICOLO 017

TITOLO II - SPESE IN CONTO CAPITALE

CATEGORIA XII - TRASFERIMENTI	76.962	76.962
TOTALE TITOLO II	76.962	76.962
TOTALE ARTICOLO	76.962	76.962
TOTALE LEGGE	76.962	76.962

DECRETO PRESID. REPUBBL. N.309 DEL 1990

TESTO UNICO DELLE LEGGI IN MATERIA DI DISCIPLINA DEGLI STUPEFACENTI E SOSTANZE PSICOTROPE, PREVENZIONE, CURA E RIABILITAZIONE DEI RELATIVI STATI DI TOSSICODIPENDENZA.

TITOLO I - SPESE CORRENTI

CATEGORIA IV - ACQUISTO DI BENI E SERVIZI	7.940	100.488
CATEGORIA IX - SOMME NON ATTRIBUIBILI	-7.940	-100.488
TOTALE TITOLO I	0	0
TOTALE LEGGE	0	0

LEGGE N.32 DEL 1992

DISPOSIZIONI IN ORDINE ALLA RICOSTRUZIONE NEI TERRITORI DI CUI AL TESTO UNICO DELLE LEGGI PER GLI INTERVENTI NEI TERRITORI DELLA

SEGUE : ALLEGATO D/1

	COMPETENZA	CASSA
	(MILIONI DI LIRE)	
CAMPANIA, BASILICATA, PUGLIA E CALABRIA COLPITI DAGLI EVENTI SISMICI DEL NOVEMBRE 1980, DEL FEBBRAIO 1981 E DEL MARZO 1982, APPROVATO CON DECRETO LEGISLATIVO 30 MARZO 1990, N. 76		
ARTICOLO 001		
TITOLO II - SPESE IN CONTO CAPITALE		
CATEGORIA XII - TRASFERIMENTI	1.100.000	0
TOTALE TITOLO II	1.100.000	0
TOTALE ARTICOLO	1.100.000	0
TOTALE LEGGE	1.100.000	0
LEGGE N.157 DEL 1992		
NORME PER LA PROTEZIONE DELLA FAUNA SELVATICA OMEOTERMA E PER IL PRELIEVO VENATORIO		
TITOLO I - SPESE CORRENTI		
CATEGORIA IV - ACQUISTO DI BENI E SERVIZI	327	327
CATEGORIA V - TRASFERIMENTI	7.840	7.840
CATEGORIA IX - SOMME NON ATTRIBUIBILI	-8.167	-8.167
TOTALE TITOLO I	0	0
TOTALE LEGGE	0	0
LEGGE N.225 DEL 1992		
ISTITUZIONE DEL SERVIZIO NAZIONALE DELLA PROTEZIONE CIVILE.		
TITOLO I - SPESE CORRENTI		
CATEGORIA II - PERSONALE IN ATTIVITA' DI SERVIZIO	560	920
CATEGORIA IV - ACQUISTO DI BENI E SERVIZI	151.773	151.773

SEGUE : ALLEGATO D/1

	COMPETENZA	CASSA
	(MILIONI DI LIRE)	
TOTALE TITOLO I	152.333	152.693
TITOLO II - SPESE IN CONTO CAPITALE		
CATEGORIA XII - TRASFERIMENTI	0	10.860
CATEGORIA XVI - SOMME NON ATTRIBUIBILI	-152.333	-163.553
TOTALE TITOLO II	-152.333	-152.693
TOTALE LEGGE	0	0
LEGGI N.390 DEL 1992		
INTERVENTI STRAORDINARI DI CARATTERE UMANITARIO A FAVORE DEGLI SFOLLATI DELLE REPUBBLICHE SORTE NEI TERRITORI DELLA EX JUGOSLAVIA, NONCHE' MISURE URGENTI IN MATERIA DI RAPPORTI INTERNAZIONALI E DI ITALIANI ALL'ESTERO		
TITOLO I - SPESE CORRENTI		
CATEGORIA II - PERSONALE IN ATTIVITA' DI SERVIZIO	620	620
CATEGORIA IV - ACQUISTO DI BENI E SERVIZI	41.880	41.880
CATEGORIA V - TRASFERIMENTI	9.200	9.200
CATEGORIA IX - SOMME NON ATTRIBUIBILI	-51.700	-51.700
TOTALE TITOLO I	0	0
TOTALE LEGGE	0	0
LEGGI N.421 DEL 1992		
DELEGA AL GOVERNO PER LA RAZIONALIZZAZIONE E LA REVISIONE DELLE DISCIPLINE IN MATERIA DI SANITA', DI PUBBLICO IMPIEGO, DI PREVIDENZA E DI FINANZA TERRITORIALE		
TITOLO I - SPESE CORRENTI		
CATEGORIA V - TRASFERIMENTI	1.750.000	1.750.000

SEGUE : ALLEGATO D/1

	COMPETENZA	CASSA
	(MILIONI DI LIRE)	
TOTALE TITOLO I	1.750.000	1.750.000
TOTALE LEGGE	1.750.000	1.750.000
LEGGE N.559 DEL 1993		
DISCIPLINA DELLA SOPPRESSIONE DELLE GESTIONI FUORI BILANCIO NELL'AMBITO DELLE AMMINISTRAZIONI DELLO STATO.		
TITOLO I - SPESE CORRENTI		
CATEGORIA II - PERSONALE IN ATTIVITA' DI SERVIZIO	5.000	5.000
CATEGORIA IV - ACQUISTO DI BENI E SERVIZI	-5.000	-5.000
TOTALE TITOLO I	0	0
TOTALE LEGGE	0	0
DECRETO LEGISLATIVO N.29 DEL 1993		
RAZIONALIZZAZIONE DELLA ORGANIZZAZIONE DELLE AMMINISTRAZIONI PUBBLICHE E REVISIONE DELLA DISCIPLINA IN MATERIA DI PUBBLICO IMPIEGO, A NORMA DELL'ARTICOLO 2 DELLA LEGGE 23 OTTOBRE 1992, N. 421.		
TITOLO I - SPESE CORRENTI		
CATEGORIA V - TRASFERIMENTI	-5.701	-5.701
TOTALE TITOLO I	-5.701	-5.701
TITOLO II - SPESE IN CONTO CAPITALE		
CATEGORIA XII - TRASFERIMENTI	5.701	5.701
TOTALE TITOLO II	5.701	5.701
TOTALE LEGGE	0	0
DECRETO LEGISLATIVO N.96 DEL 1993		

SEGUE : ALLEGATO D/1

	COMPETENZA	CASSA
	(MILIONI DI LIRE)	
TRASFERIMENTO DEI SOPPRESSI DIPARTIMENTO PER GLI INTERVENTI STRAORDINARI NEL MEZZOGIORNO E AGENZIA PER LA PROMOZIONE DELLO SVILUPPO DEL MEZZOGIORNO, IN ATTUAZIONE DELL'ARTICOLO 3 DELLA LEGGE 19 DICEMBRE 1992, N. 488		
TITOLO I - SPESE CORRENTI		
CATEGORIA II - PERSONALE IN ATTIVITA' DI SERVIZIO	11.462	12.662
CATEGORIA IV - ACQUISTO DI BENI E SERVIZI	71.801	72.255
CATEGORIA V - TRASFERIMENTI	126.945	164.911
CATEGORIA IX - SOMME NON ATTRIBUIBILI	0	-23.420
TOTALE TITOLO I	210.208	226.408
TITOLO II - SPESE IN CONTO CAPITALE		
CATEGORIA X - BENI ED OPERE IMMOBILIARI A CARICO DIRETTO DELLO STATO	135.188	135.188
CATEGORIA XII - TRASFERIMENTI	7.316.720	7.316.720
CATEGORIA XIV - CONCESSIONE DI CREDITI ED ANTICIPAZIONI PER FINALITA' PRODUTTIVE	4.858.045	4.858.045
CATEGORIA XVI - SOMME NON ATTRIBUIBILI	-12.496.746	-12.512.946
TOTALE TITOLO II	-186.793	-202.993
TOTALE LEGGE	23.415	23.415
LEGGE N.97 DEL 1994		
NUOVE DISPOSIZIONI PER LE ZONE MONTANE		
TITOLO I - SPESE CORRENTI		
CATEGORIA IV - ACQUISTO DI BENI E SERVIZI	0	28.500
TOTALE TITOLO I	0	28.500
TITOLO II - SPESE IN CONTO CAPITALE		
CATEGORIA XVI - SOMME NON ATTRIBUIBILI	0	-28.500

SEGUE : ALLEGATO D/1

	COMPETENZA	CASSA
	(MILIONI DI LIRE)	
TOTALE TITOLO II	0	-28.500
TOTALE LEGGE	0	0
LEGGI N.133 DEL 1994		
ULTERIORI INTERVENTI CORRETTIVI DI FINANZA PUBBLICA PER L'ANNO 1994		
TITOLO I - SPESE CORRENTI		
CATEGORIA II - PERSONALE IN ATTIVITA' DI SERVIZIO	35.208	0
CATEGORIA VI - INTERESSI	-37.556	0
TOTALE TITOLO I	-2.348	0
TOTALE LEGGE	-2.348	0
LEGGI N.35 DEL 1995		
CONVERSIONE IN LEGGE, CON MODIFICAZIONI, DEL DECRETO-LEGGE 19 DICEMBRE 1994, N. 691, RECANTE MISURE URGENTI PER LA RICOSTRUZIONE E LA RIPRESA DELLE ATTIVITA' PRODUTTIVE NELLE ZONE COLPITE DALLE ECCEZIONALI AVVERSITA' ATMOSFERICHE E DAGLI EVENTI ALLUVIONALI NELLA PRIMA DECADE DEL MESE DI NOVEMBRE 1994.		
TITOLO I - SPESE CORRENTI		
CATEGORIA V - TRASFERIMENTI	323.700	323.700
CATEGORIA VI - INTERESSI	166.000	166.000
CATEGORIA IX - SOMME NON ATTRIBUIBILI	-33.300	-33.300
TOTALE TITOLO I	456.400	456.400
TITOLO II - SPESE IN CONTO CAPITALE		
CATEGORIA X - BENI ED OPERE IMMOBILIARI A CARICO DIRETTO DELLO STATO	642.400	642.400

SEGUE : ALLEGATO D/1

	COMPETENZA	CASSA
	(MILIONI DI LIRE)	
CATEGORIA XII - TRASFERIMENTI	166.800	166.800
CATEGORIA XV - CONCESSIONE DI CREDITI ED ANTICIPAZIONI PER FINALITA' NON PRODUTTIVE	10.000	10.000
CATEGORIA XVI - SOMME NON ATTRIBUIBILI	67.100	67.100
TOTALE TITOLO II	886.300	886.300
TOTALE LEGGE	1.342.700	1.342.700

LEGGE N.85 DEL 1995

MISURE URGENTI PER IL RISANAMENTO DELLA
FINANZA PUBBLICA E PER L'OCCUPAZIONE NELLE
AREE DEPRESSE

TITOLO II - SPESE IN CONTO CAPITALE

CATEGORIA XII - TRASFERIMENTI	114.000	114.000
TOTALE TITOLO II	114.000	114.000
TOTALE LEGGE	114.000	114.000

LEGGE N.335 DEL 1995

RIFORMA DEL SISTEMA PENSIONISTICO
OBBLIGATORIO E COMPLEMENTARE

TITOLO I - SPESE CORRENTI

CATEGORIA II - PERSONALE IN ATTIVITA' DI SERVIZIO	-21.763	-21.763
CATEGORIA III - PERSONALE IN QUIESCENZA	214.000	214.000
CATEGORIA IV - ACQUISTO DI BENI E SERVIZI	71.000	71.000
CATEGORIA V - TRASFERIMENTI	-263.237	-263.237
TOTALE TITOLO I	0	0

ARTICOLO 002

SEGUE : ALLEGATO D/1

	COMPETENZA	CASSA
	(MILIONI DI LIRE)	
TITOLO I - SPESE CORRENTI		
CATEGORIA III - PERSONALE IN QUIESCENZA	650.000	650.000
CATEGORIA V - TRASFERIMENTI	-650.596	-650.596
CATEGORIA IX - SOMME NON ATTRIBUIBILI	596	596
TOTALE TITOLO I	0	0
TOTALE ARTICOLO	0	0
TOTALE LEGGE	0	0
LEGGI N. 341 DEL 1995		
CONVERSIONE IN LEGGE, CON MODIFICAZIONI, DEL DECRETO-LEGGE 23 GIUGNO 1995, N. 244, RECANTE MISURE DIRETTE AD ACCELERARE IL COMPLETAMENTO DEGLI INTERVENTI PUBBLICI E LA REALIZZAZIONE DEI NUOVI INTERVENTI NELLE AREE DEPRESSE		
TITOLO I - SPESE CORRENTI		
CATEGORIA V - TRASFERIMENTI	-145.000	-145.000
CATEGORIA VI - INTERESSI	105.414	105.414
TOTALE TITOLO I	-39.586	-39.586
TITOLO III - RIMBORSO DI PRESTITI		
RIMBORSO DI PRESTITI	39.586	39.586
TOTALE TITOLO III	39.586	39.586
TOTALE LEGGE	0	0
LEGGI N. 474 DEL 1995		
RATIFICA ED ESECUZIONE DELL'ACCORDO DI COPRODUZIONE CINEMATOGRAFICA TRA IL GOVERNO DELLA REPUBBLICA ITALIANA ED IL GOVERNO D'AUSTRALIA, CON ALLEGATO E SCAMBIO DI NOTE INTERPRETATIVO, FATTO A ROMA IL 28 GIUGNO 1993		

SEGUE : ALLEGATO D/1

	COMPETENZA	CASSA
	(MILIONI DI LIRE)	
ARTICOLO 003		
TITOLO I - SPESE CORRENTI		
CATEGORIA II - PERSONALE IN ATTIVITA' DI SERVIZIO	17	17
CATEGORIA IX - SOMME NON ATTRIBUIBILI	-17	-17
TOTALE TITOLO I	0	0
TOTALE ARTICOLO	0	0
TOTALE LEGGE	0	0
LEGGE N.475 DEL 1995		
RATIFICA ED ESECUZIONE DELL'ACCORDO DI COLLABORAZIONE TURISTICA TRA LA REPUBBLICA ITALIANA E LA ROMANIA FIRMATO A TRIESTE IL 15 APRILE 1993		
ARTICOLO 003		
TITOLO I - SPESE CORRENTI		
CATEGORIA II - PERSONALE IN ATTIVITA' DI SERVIZIO	6	6
CATEGORIA IX - SOMME NON ATTRIBUIBILI	-6	-6
TOTALE TITOLO I	0	0
TOTALE ARTICOLO	0	0
TOTALE LEGGE	0	0
LEGGE N.476 DEL 1995		
RATIFICA ED ESECUZIONE DELL'ACCORDO TRA IL GOVERNO DELLA REPUBBLICA TUNISINA E L'ITALIA IN MATERIA DI TRASPORTI INTERNAZIONALI SU STRADA, FATTO A TUNISI IL 28 NOVEMBRE 1990		
TITOLO I - SPESE CORRENTI		
CATEGORIA II - PERSONALE IN ATTIVITA' DI SERVIZIO	5	5

SEGUE : ALLEGATO D/1

	COMPETENZA	CASSA
	(MILIONI DI LIRE)	
CATEGORIA IX - SOMME NON ATTRIBUIBILI	-5	-5
TOTALE TITOLO I	0	0
TOTALE LEGGE	0	0
LEGGE N.477 DEL 1995		
RATIFICA ED ESECUZIONE DELL'ACCORDO DI COOPERAZIONE TRA LA REPUBBLICA ITALIANA E LA REPUBBLICA DEL CILE NELLA LOTTA CONTRO IL TERRORISMO, LA CRIMINALITA' ORGANIZZATA ED IL TRAFFICO DELLA DROGA, FATTO A ROMA IL 16 OTTOBRE 1992		
ARTICOLO 003		
TITOLO I - SPESE CORRENTI		
CATEGORIA II - PERSONALE IN ATTIVITA' DI SERVIZIO	107	107
CATEGORIA IX - SOMME NON ATTRIBUIBILI	-107	-107
TOTALE TITOLO I	0	0
TOTALE ARTICOLO	0	0
TOTALE LEGGE	0	0
LEGGE N.479 DEL 1995		
RATIFICA ED ESECUZIONE DELLA CONVENZIONE SULL'AMMISSIONE TEMPORANEA DI MERCI CON ANNESSI, FATTA A ISTANBUL IL 26 GIUGNO 1990		
ARTICOLO 003		
TITOLO I - SPESE CORRENTI		
CATEGORIA II - PERSONALE IN ATTIVITA' DI SERVIZIO	6	6
CATEGORIA IX - SOMME NON ATTRIBUIBILI	-6	-6
TOTALE TITOLO I	0	0

SEGUE : ALLEGATO D/1

	COMPETENZA	CASSA
	(MILIONI DI LIRE)	
TOTALE ARTICOLO	0	0
TOTALE LEGGE	0	0
LEGGE N.496 DEL 1995		
RATIFICA ED ESECUZIONE DELLA CONVENZIONE SULLA PROIBIZIONE DELLO SVILUPPO, PRODUZIONE, IMMAGAZZINAGGIO E USO DI ARMI CHIMICHE E SULLA LORO DISTRUZIONE, CON ANNESSI, FATTA A PARIGI IL 13 GENNAIO 1993		
ARTICOLO 014		
TITOLO I - SPESE CORRENTI		
CATEGORIA IV - ACQUISTO DI BENI E SERVIZI	21	21
CATEGORIA V - TRASFERIMENTI	7.079	7.079
CATEGORIA IX - SOMME NON ATTRIBUIBILI	-7.100	-7.100
TOTALE TITOLO I	0	0
TOTALE ARTICOLO	0	0
TOTALE LEGGE	0	0
LEGGE N.505 DEL 1995		
PARTECIPAZIONE ITALIANA AD ORGANISMI INTERNAZIONALI E DISPOSIZIONI RELATIVE AD ENTI SOTTOPOSTI ALLA VIGILANZA DEL MINISTERO DEGLI AFFARI ESTERI		
ARTICOLO 018		
TITOLO I - SPESE CORRENTI		
CATEGORIA V - TRASFERIMENTI	1.600	1.600
CATEGORIA IX - SOMME NON ATTRIBUIBILI	-1.600	-1.600
TOTALE TITOLO I	0	0
TOTALE ARTICOLO	0	0
TOTALE LEGGE	0	0

SEGUE : ALLEGATO D/1

	COMPETENZA	CASSA
	(MILIONI DI LIRE)	
LEGGE N.522 DEL 1995		
RATIFICA ED ESECUZIONE DELLA CONVENZIONE CONTRO IL DOPING, CON APPENDICE, FATTA A STRASBURGO IL 16 NOVEMBRE 1989		
TITOLO I - SPESE CORRENTI		
CATEGORIA II - PERSONALE IN ATTIVITA' DI SERVIZIO	6	6
CATEGORIA IX - SOMME NON ATTRIBUIBILI	-6	-6
TOTALE TITOLO I	0	0
TOTALE LEGGE	0	0
LEGGE N.549 DEL 1995		
MISURE DI RAZIONALIZZAZIONE DELLA FINANZA PUBBLICA		
TITOLO I - SPESE CORRENTI		
CATEGORIA IV - ACQUISTO DI BENI E SERVIZI	2.688	2.688
CATEGORIA V - TRASFERIMENTI	89.041	89.041
CATEGORIA IX - SOMME NON ATTRIBUIBILI	-91.729	-91.729
TOTALE TITOLO I	0	0
ARTICOLO 003		
TITOLO I - SPESE CORRENTI		
CATEGORIA II - PERSONALE IN ATTIVITA' DI SERVIZIO	20.200	0
CATEGORIA IV - ACQUISTO DI BENI E SERVIZI	-21.500	0
TOTALE TITOLO I	-1.300	0
TOTALE ARTICOLO	-1.300	0
TOTALE LEGGE	-1.300	0

SEGUE : ALLEGATO D/1

COMPETENZA	CASSA
(MILIONI DI LIRE)	

DECRETO LEGGE N.41 DEL 1995

MISURE URGENTI PER IL RISANAMENTO DELLA
FINANZA PUBBLICA E PER L'OCCUPAZIONE NELLE
AREE DEPRESSE

TITOLO II - SPESE IN CONTO CAPITALE

CATEGORIA XII - TRASFERIMENTI	0	1.000.000
CATEGORIA XVI - SOMME NON ATTRIBUIBILI	0	-1.000.000
TOTALE TITOLO II	0	0
TOTALE LEGGE	0	0

DECRETO LEGGE N.509 DEL 1995

DISPOSIZIONI URGENTI IN MATERIA DI STRUTTURE
E DI SPESE DEL SERVIZIO SANITARIO NAZIONALE

TITOLO I - SPESE CORRENTI

CATEGORIA V - TRASFERIMENTI	8.500	8.500
CATEGORIA IX - SOMME NON ATTRIBUIBILI	-8.500	-8.500
TOTALE TITOLO I	0	0
TOTALE LEGGE	0	0

DECRETO LEGGE N.565 DEL 1995

MISURE DI COMPLETAMENTO DELLA MANOVRA DI
FINANZA PUBBLICA

TITOLO I - SPESE CORRENTI

CATEGORIA IV - ACQUISTO DI BENI E SERVIZI	-12.331	-12.331
CATEGORIA V - TRASFERIMENTI	-237.738	-237.738
TOTALE TITOLO I	-250.069	-250.069

TITOLO II - SPESE IN CONTO CAPITALE

SEGUE : ALLEGATO D/1

	COMPETENZA	CASSA
	(MILIONI DI LIRE)	
CATEGORIA X - BENI ED OPERE IMMOBILIARI A CARICO DIRETTO DELLO STATO	-36.588	-36.588
CATEGORIA XI - BENI MOBILI, MACCHINE ED ATTREZZATURE TECNICO-SCIENTIFICHE A CARICO DIRETTO DELLO STATO	-21.229	-21.229
CATEGORIA XII - TRASFERIMENTI	-370.000	-370.000
CATEGORIA XIV - CONCESSIONE DI CREDITI ED ANTICIPAZIONI PER FINALITA' PRODUTTIVE	-190.000	-190.000
TOTALE TITOLO II	-617.817	-617.817
TOTALE LEGGE	-867.886	-867.886
DECRETO LEGGE N.567 DEL 1995		
ADEGUAMENTO DELLE ENTRATE ORDINARIE DELLA REGIONE FRIULI VENEZIA GIULIA PER L'ANNO 1995, NONCHE' UTILIZZAZIONE DEGLI STANZIAMENTI RELATIVI AL FONDO PER TRIESTE		
ARTICOLO 001		
TITOLO I - SPESE CORRENTI		
CATEGORIA V - TRASFERIMENTI	75.000	75.000
CATEGORIA IX - SOMME NON ATTRIBUIBILI	-75.000	-75.000
TOTALE TITOLO I	0	0
TOTALE ARTICOLO	0	0
TOTALE LEGGE	0	0
DECRETO LEGGE N.574 DEL 1995		
RIPARTO ONERI DERIVANTI DAGLI INCREMENTI ALIQUOTE CONTRIBUTIVE		
TITOLO I - SPESE CORRENTI		
CATEGORIA II - PERSONALE IN ATTIVITA' DI SERVIZIO	287.124	287.124

SEGUE : ALLEGATO D/1

	COMPETENZA	CASSA
	(MILIONI DI LIRE)	
CATEGORIA IV - ACQUISTO DI BENI E SERVIZI	785	785
CATEGORIA V - TRASFERIMENTI	-219.037	-219.037
CATEGORIA IX - SOMME NON ATTRIBUIBILI	1.128	1.128
TOTALE TITOLO I	70.000	70.000
TOTALE LEGGE	70.000	70.000

LEGGE DI BILANCIO N.551 DEL 1995

BILANCIO DI PREVISIONE DELLO STATO PER
L'ANNO FINANZIARIO 1996 E BILANCIO
PLURIENNALE PER IL TRIENNIO 1996-1998.

TITOLO I - SPESE CORRENTI

CATEGORIA II - PERSONALE IN ATTIVITA' DI SERVIZIO	115.271	115.271
CATEGORIA IV - ACQUISTO DI BENI E SERVIZI	749.235	749.235
CATEGORIA V - TRASFERIMENTI	0	24.667
CATEGORIA IX - SOMME NON ATTRIBUIBILI	-864.506	-864.506
TOTALE TITOLO I	0	24.667

TITOLO II - SPESE IN CONTO CAPITALE

CATEGORIA X - BENI ED OPERE IMMOBILIARI A CARICO DIRETTO DELLO STATO	5.221	5.221
CATEGORIA XI - BENI MOBILI, MACCHINE ED ATTREZZATURE TECNICO-SCIENIFICHE A CARICO DIRETTO DELLO STATO	1.457	1.457
CATEGORIA XII - TRASFERIMENTI	55.439	179.704
CATEGORIA XVI - SOMME NON ATTRIBUIBILI	-62.117	-211.048
TOTALE TITOLO II	0	-24.666

ARTICOLO 002

TITOLO I - SPESE CORRENTI

SEGUE : ALLEGATO D/1

	COMPETENZA	CASSA
	(MILIONI DI LIRE)	
CATEGORIA II - PERSONALE IN ATTIVITA' DI SERVIZIO	4.299	4.259
CATEGORIA IV - ACQUISTO DI BENI E SERVIZI	4.956	4.996
CATEGORIA IX - SOMME NON ATTRIBUIBILI	-2.370	-2.370
TOTALE TITOLO I	6.885	6.885
TITOLO II - SPESE IN CONTO CAPITALE		
CATEGORIA X - BENI ED OPERE IMMOBILIARI A CARICO DIRETTO DELLO STATO	-100	-100
CATEGORIA XII - TRASFERIMENTI	4.307	77.805
CATEGORIA XV - CONCESSIONE DI CREDITI ED ANTICIPAZIONI PER FINALITA' NON PRODUTTIVE	-4.750	-4.750
CATEGORIA XVI - SOMME NON ATTRIBUIBILI	-6.342	-79.840
TOTALE TITOLO II	-6.885	-6.885
TOTALE ARTICOLO	0	0
ARTICOLO 003		
TITOLO I - SPESE CORRENTI		
CATEGORIA II - PERSONALE IN ATTIVITA' DI SERVIZIO	-100.042	-172.062
CATEGORIA III - PERSONALE IN QUIESCENZA	89.233	89.233
CATEGORIA IV - ACQUISTO DI BENI E SERVIZI	21.140	21.140
CATEGORIA V - TRASFERIMENTI	3.133.573	3.160.982
CATEGORIA IX - SOMME NON ATTRIBUIBILI	-3.202.215	-3.107.181
TOTALE TITOLO I	-58.311	-7.888
TITOLO II - SPESE IN CONTO CAPITALE		
CATEGORIA X - BENI ED OPERE IMMOBILIARI A CARICO DIRETTO DELLO STATO	368.145	348.200
CATEGORIA XI - BENI MOBILI, MACCHINE ED ATTREZZATURE TECNICO-SCIENTIFICHE A CARICO DIRETTO DELLO STATO	4.223	0

SEGUE : ALLEGATO D/1

	COMPETENZA	CASSA
	(MILIONI DI LIRE)	
CATEGORIA XII - TRASFERIMENTI	109.468	76.188
CATEGORIA XVI - SOMME NON ATTRIBUIBILI	-423.525	-423.525
TOTALE TITOLO II	58.311	863
TOTALE ARTICOLO	0	-7.025
ARTICOLO 004		
TITOLO I - SPESE CORRENTI		
CATEGORIA II - PERSONALE IN ATTIVITA' DI SERVIZIO	11.000	11.000
CATEGORIA IV - ACQUISTO DI BENI E SERVIZI	14.400	14.400
CATEGORIA IX - SOMME NON ATTRIBUIBILI	-25.400	-25.400
TOTALE TITOLO I	0	0
TOTALE ARTICOLO	0	0
ARTICOLO 005		
TITOLO II - SPESE IN CONTO CAPITALE		
CATEGORIA X - BENI ED OPERE IMMOBILIARI A CARICO DIRETTO DELLO STATO	12.372	12.372
CATEGORIA XII - TRASFERIMENTI	20.511	20.511
CATEGORIA XVI - SOMME NON ATTRIBUIBILI	-32.883	-32.883
TOTALE TITOLO II	0	0
TOTALE ARTICOLO	0	0
ARTICOLO 011		
TITOLO I - SPESE CORRENTI		
CATEGORIA II - PERSONALE IN ATTIVITA' DI SERVIZIO	0	743
CATEGORIA IV - ACQUISTO DI BENI E SERVIZI	890	150
CATEGORIA IX - SOMME NON ATTRIBUIBILI	-890	-893
TOTALE TITOLO I	0	0

SEGUE : ALLEGATO D/1

	COMPETENZA	CASSA
	(MILIONI DI LIRE)	
TOTALE ARTICOLO	0	0
ARTICOLO 014		
TITOLO I - SPESE CORRENTI		
CATEGORIA V - TRASFERIMENTI	5.369	0
TOTALE TITOLO I	5.369	0
TITOLO II - SPESE IN CONTO CAPITALE		
CATEGORIA XVI - SOMME NON ATTRIBUIBILI	-5.369	0
TOTALE TITOLO II	-5.369	0
TOTALE ARTICOLO	0	0
ARTICOLO 018		
TITOLO I - SPESE CORRENTI		
CATEGORIA IV - ACQUISTO DI BENI E SERVIZI	48.700	48.700
CATEGORIA V - TRASFERIMENTI	243.100	243.100
CATEGORIA IX - SOMME NON ATTRIBUIBILI	-287.150	-287.150
TOTALE TITOLO I	4.650	4.650
TITOLO II - SPESE IN CONTO CAPITALE		
CATEGORIA XII - TRASFERIMENTI	2.000	2.000
CATEGORIA XVI - SOMME NON ATTRIBUIBILI	-6.650	-6.650
TOTALE TITOLO II	-4.650	-4.650
TOTALE ARTICOLO	0	0
ARTICOLO 024		
TITOLO I - SPESE CORRENTI		
CATEGORIA II - PERSONALE IN ATTIVITA' DI SERVIZIO	-15.200	-15.200
CATEGORIA IV - ACQUISTO DI BENI E SERVIZI	-49.708	728
CATEGORIA V - TRASFERIMENTI	-289.200	-289.200

SEGUE : ALLEGATO D/1

	COMPETENZA	CASSA
	(MILIONI DI LIRE)	
CATEGORIA VI - INTERESSI	1.260.000	1.260.000
CATEGORIA VII - POSTE CORRETTIVE E COMPENSATIVE DELLE ENTRATE	-959.900	-959.900
CATEGORIA IX - SOMME NON ATTRIBUIBILI	4.272	4.272
TOTALE TITOLO I	-49.736	700
TITOLO II - SPESE IN CONTO CAPITALE		
CATEGORIA X - BENI ED OPERE IMMOBILIARI A CARICO DIRETTO DELLO STATO	1.500	1.500
CATEGORIA XI - BENI MOBILI, MACCHINE ED ATTREZZATURE TECNICO-SCIENTIFICHE A CARICO DIRETTO DELLO STATO	48.636	-1.800
CATEGORIA XVI - SOMME NON ATTRIBUIBILI	-400	-400
TOTALE TITOLO II	49.736	-700
TOTALE ARTICOLO	0	0
TOTALE LEGGE	0	-7.024

LEGGE FINANZIARIA N.550 DEL 1995

DISPOSIZIONI PER LA FORMAZIONE DEL BILANCIO
ANNUALE E PLURIENNALE DELLO STATO (LEGGE
FINANZIARIA 1996)

ARTICOLO 002

TITOLO I - SPESE CORRENTI

CATEGORIA II - PERSONALE IN ATTIVITA' DI SERVIZIO	-3.004	-3.004
CATEGORIA IX - SOMME NON ATTRIBUIBILI	3.004	3.004
TOTALE TITOLO I	0	0
TOTALE ARTICOLO	0	0
TOTALE LEGGE	0	0

LEGGE N.23 DEL 1996

SEGUE : ALLEGATO D/1

	COMPETENZA	CASSA
	(MILIONI DI LIRE)	
NORME PER L'EDILIZIA SCOLASTICA		
TITOLO II - SPESE IN CONTO CAPITALE		
CATEGORIA XII - TRASFERIMENTI	37.000	37.000
CATEGORIA XVI - SOMME NON ATTRIBUIBILI	-37.000	-37.000
TOTALE TITOLO II	0	0
ARTICOLO 010		
TITOLO I - SPESE CORRENTI		
CATEGORIA IV - ACQUISTO DI BENI E SERVIZI	20.200	20.200
CATEGORIA IX - SOMME NON ATTRIBUIBILI	-200	-200
TOTALE TITOLO I	20.000	20.000
TOTALE ARTICOLO	20.000	20.000
TOTALE LEGGE	20.000	20.000
LEGGE N.24 DEL 1996		
CONCESSIONE DI UN CONTRIBUTO ANNUO DELLO STATO ALL'UNIONE ITALIANA CIECHI		
TITOLO I - SPESE CORRENTI		
CATEGORIA V - TRASFERIMENTI	8.800	8.800
CATEGORIA IX - SOMME NON ATTRIBUIBILI	-4.800	-4.800
TOTALE TITOLO I	4.000	4.000
TOTALE LEGGE	4.000	4.000
LEGGE N.34 DEL 1996		
DISPOSIZIONI URGENTI IN MATERIA DI STRUTTURE E DI SPESE DEL SERVIZIO SANITARIO NAZIONALE		
TITOLO I - SPESE CORRENTI		

SEGUE : ALLEGATO D/1

	COMPETENZA	CASSA
	(MILIONI DI LIRE)	
CATEGORIA V - TRASFERIMENTI	2.000	2.000
CATEGORIA IX - SOMME NON ATTRIBUIBILI	-2.000	-2.000
TOTALE TITOLO I	0	0
TOTALE LEGGE	0	0
LEGGE N.48 DEL 1996		
RATIFICA ED ESECUZIONE DELL'ACCORDO TRA LA REPUBBLICA ITALIANA E LA REPUBBLICA DI SAN MARINO PER LA MODIFICA DELLA CONVENZIONE IN MATERIA DI SICUREZZA SOCIALE DEL 10 LUGLIO 1974, FATTO A ROMA IL 21 DICEMBRE 1991		
TITOLO I - SPESE CORRENTI		
CATEGORIA V - TRASFERIMENTI	590	590
CATEGORIA IX - SOMME NON ATTRIBUIBILI	-450	-450
TOTALE TITOLO I	140	140
TOTALE LEGGE	140	140
LEGGE N.49 DEL 1996		
RATIFICA ED ESECUZIONE DELL'ACCORDO FRA IL GOVERNO DELLA REPUBBLICA ITALIANA ED IL GOVERNO DELLA REPUBBLICA FEDERALE DI GERMANIA NELL'AMBITO DELL'ISTRUZIONE SUPERIORE, CON SCAMBIO DI NOTE, FATTO A BONN IL 20 SETTEMBRE 1993		
TITOLO I - SPESE CORRENTI		
CATEGORIA II - PERSONALE IN ATTIVITA' DI SERVIZIO	9	9
CATEGORIA IV - ACQUISTO DI BENI E SERVIZI	9	9
TOTALE TITOLO I	18	18
TOTALE LEGGE	18	18

SEGUE : ALLEGATO D/1

COMPETENZA	CASSA
------------	-------

(MILIONI DI LIRE)

LEGGE N.50 DEL 1996

RATIFICA ED ESECUZIONE DELL'ACCORDO TRA IL GOVERNO DELLA REPUBBLICA ITALIANA ED IL GOVERNO DELLA REPUBBLICA ARGENTINA SULLA COOPERAZIONE NELLA LOTTA CONTRO IL TERRORISMO, IL TRAFFICO ILLECITO INTERNAZIONALE DI STUPEFACENTI E LA CRIMINALITA' ORGANIZZATA, FATTO A ROMA IL 6 OTTOBRE 1992

TITOLO I - SPESE CORRENTI

CATEGORIA II - PERSONALE IN ATTIVITA' DI SERVIZIO	98	98
CATEGORIA IX - SOMME NON ATTRIBUIBILI	-49	-49
TOTALE TITOLO I	49	49
TOTALE LEGGE	49	49

LEGGE N.53 DEL 1996

DISPOSIZIONI URGENTI IN MATERIA DI ESTINZIONE DI CREDITI DI IMPOSTA E DI RIVERSAMENTO DELL'ACCONTO DELL'IMPOSTA SUL VALORE AGGIUNTO

TITOLO I - SPESE CORRENTI

CATEGORIA VII - POSTE CORRETTIVE E COMPENSATIVE DELLE ENTRATE	6.000.000	6.000.000
CATEGORIA IX - SOMME NON ATTRIBUIBILI	-6.000.000	-6.000.000
TOTALE TITOLO I	0	0
TOTALE LEGGE	0	0

LEGGE N.69 DEL 1996

RATIFICA ED ESECUZIONE DEL TRATTATO DI AMICIZIA E COOPERAZIONE TRA LA REPUBBLICA ITALIANA E LA FEDERAZIONE RUSSA, FATTO A MOSCA IL 14 OTTOBRE 1994

SEGUE : ALLEGATO D/1

	COMPETENZA	CASSA
	(MILIONI DI LIRE)	
TITOLO I - SPESE CORRENTI		
CATEGORIA II - PERSONALE IN ATTIVITA' DI SERVIZIO	27	27
CATEGORIA IX - SOMME NON ATTRIBUIBILI	-9	-9
TOTALE TITOLO I	18	18
TOTALE LEGGE	18	18
LEGGES N.108 DEL 1996		
DISPOSIZIONI IN MATERIA DI USURA		
TITOLO I - SPESE CORRENTI		
CATEGORIA V - TRASFERIMENTI	110.000	110.000
CATEGORIA IX - SOMME NON ATTRIBUIBILI	-110.000	-110.000
TOTALE TITOLO I	0	0
TOTALE LEGGE	0	0
LEGGES N.109 DEL 1996		
DISPOSIZIONI IN MATERIA DI GESTIONE E DESTINAZIONE DI BENI SEQUESTRATI O CONFISCATI. MODIFICHE ALLA LEGGE 31 MAGGIO 1965, N. 575, E ALL'ARTICOLO 3 DELLA LEGGE 23 LUGLIO 1991, N. 233. ABROGAZIONE DELL'ARTICOLO 4 DEL DECRETO-LEGGE 14 GIUGNO 1989, N. 230, CONVERTITO, CON MODIFICAZIONI, DALLA LEGGE 4 AGOSTO 1989, N. 282.		
TITOLO I - SPESE CORRENTI		
CATEGORIA V - TRASFERIMENTI	10.000	10.000
CATEGORIA IX - SOMME NON ATTRIBUIBILI	-10.000	-10.000
TOTALE TITOLO I	0	0

SEGUE : ALLEGATO D/1

	COMPETENZA	CASSA
	(MILIONI DI LIRE)	
TOTALE LEGGE	0	0
LEGGE N.138 DEL 1996		
RATIFICA ED ESECUZIONE DELL'ACCORDO CULTURALE TRA IL GOVERNO DELLA REPUBBLICA ITALIANA ED IL GOVERNO DELLA REPUBBLICA SOCIALISTA DEL VIETNAM, FATTO A ROMA IL 18 MAGGIO 1990		
TITOLO I - SPESE CORRENTI		
CATEGORIA II - PERSONALE IN ATTIVITA' DI SERVIZIO	8	8
CATEGORIA IV - ACQUISTO DI BENI E SERVIZI	235	235
CATEGORIA V - TRASFERIMENTI	241	241
CATEGORIA IX - SOMME NON ATTRIBUIBILI	-242	-242
TOTALE TITOLO I	242	242
TOTALE LEGGE	242	242
LEGGE N.140 DEL 1996		
RATIFICA ED ESECUZIONE DELL'ACCORDO DI COLLABORAZIONE CULTURALE, SCIENTIFICA E TECNOLOGICA TRA IL GOVERNO DELLA REPUBBLICA ITALIANA E IL GOVERNO DELLA REPUBBLICA DI SINGAPORE, FATTO IN SINGAPORE IL 30 LUGLIO 1990		
TITOLO I - SPESE CORRENTI		
CATEGORIA II - PERSONALE IN ATTIVITA' DI SERVIZIO	9	9
CATEGORIA IV - ACQUISTO DI BENI E SERVIZI	246	246
CATEGORIA V - TRASFERIMENTI	241	241
CATEGORIA IX - SOMME NON ATTRIBUIBILI	-248	-248
TOTALE TITOLO I	248	248

SEGUE : ALLEGATO D/1

	COMPETENZA	CASSA
	(MILIONI DI LIRE)	
TOTALE LEGGE	248	248
LEGGI N.141 DEL 1996		
RATIFICA ED ESECUZIONE DELL'ACCORDO CULTURALE TRA IL GOVERNO DELLA REPUBBLICA ITALIANA ED IL GOVERNO DELLA REPUBBLICA POPOLARE DEL BANGLADESH, FATTO A RIMINI IL 13 OTTOBRE 1991		
TITOLO I - SPESE CORRENTI		
CATEGORIA II - PERSONALE IN ATTIVITA' DI SERVIZIO	20	20
CATEGORIA IV - ACQUISTO DI BENI E SERVIZI	142	142
CATEGORIA V - TRASFERIMENTI	237	237
CATEGORIA IX - SOMME NON ATTRIBUIBILI	-206	-206
TOTALE TITOLO I	193	193
TOTALE LEGGE	193	193
LEGGI N.142 DEL 1996		
RATIFICA ED ESECUZIONE DELL'ACCORDO TRA IL GOVERNO DELLA REPUBBLICA ITALIANA E IL GOVERNO DEL REGNO DEL MAROCCO CONCERNENTE I TRASPORTI STRADALI INTERNAZIONALI DI VIAGGIATORI E DI MERCI, FATTO A ROMA IL 25 FEBBRAIO 1992		
TITOLO I - SPESE CORRENTI		
CATEGORIA II - PERSONALE IN ATTIVITA' DI SERVIZIO	34	34
CATEGORIA IX - SOMME NON ATTRIBUIBILI	-17	-17
TOTALE TITOLO I	17	17
TOTALE LEGGE	17	17

SEGUE : ALLEGATO D/1

COMPETENZA	CASSA
(MILIONI DI LIRE)	

LEGGE N.149 DEL 1996

RATIFICA ED ESECUZIONE DELL'ACCORDO DI COLLABORAZIONE CULTURALE TRA IL GOVERNO DELLA REPUBBLICA ITALIANA ED IL GOVERNO DELLA REPUBBLICA DEL CILE , FATTO A ROMA IL 18 APRILE 1991

TITOLO I - SPESE CORRENTI

CATEGORIA II - PERSONALE IN ATTIVITA' DI SERVIZIO	68	68
CATEGORIA IV - ACQUISTO DI BENI E SERVIZI	163	163
CATEGORIA V - TRASFERIMENTI	870	870
CATEGORIA IX - SOMME NON ATTRIBUIBILI	-559	-559
TOTALE TITOLO I	542	542
TOTALE LEGGE	542	542

LEGGE N.164 DEL 1996

RATIFICA ED ESECUZIONE DELL'ACCORDO DI PARTENARIATO E DI COOPERAZIONE CHE ISTITUISCE UN PARTENARIATO TRA LE COMUNITA' EUROPEE E I LORO STATI MEMBRI, DA UNA PARTE, E LA FEDERAZIONE RUSSA, DALL'ALTRA, CON DIECI ALLEGATI E DUE PROTOCOLLI, ATTO FINALE, DICHIARAZIONI E SCAMBIO DI LETTERE RIGUARDANTE L'URUGUAY ROUND, FATTO A CORFU' IL 24 GIUGNO 1994

TITOLO I - SPESE CORRENTI

CATEGORIA II - PERSONALE IN ATTIVITA' DI SERVIZIO	8	8
CATEGORIA IX - SOMME NON ATTRIBUIBILI	-8	-8
TOTALE TITOLO I	0	0
TOTALE LEGGE	0	0

SEGUE : ALLEGATO D/1

COMPETENZA	CASSA
(MILIONI DI LIRE)	

LEGGE N.173 DEL 1996

RATIFICA ED ESECUZIONE DELL'ACCORDO DI COOPERAZIONE IN MATERIA DI DIFESA TRA IL GOVERNO DELLA REPUBBLICA ITALIANA ED IL GOVERNO DELLA REPUBBLICA ARGENTINA, FATTO A ROMA IL 6 OTTOBRE 1992

TITOLO I - SPESE CORRENTI

CATEGORIA II - PERSONALE IN ATTIVITA' DI SERVIZIO	252	252
CATEGORIA IX - SOMME NON ATTRIBUIBILI	-252	-252
TOTALE TITOLO I	0	0
TOTALE LEGGE	0	0

LEGGE N.402 DEL 1996

DISPOSIZIONI URGENTI IN MATERIA PREVIDENZIALE E DI SOSTEGNO AL REDDITO

TITOLO I - SPESE CORRENTI

CATEGORIA V - TRASFERIMENTI	43.000	43.000
CATEGORIA VI - INTERESSI	7.000	7.000
CATEGORIA IX - SOMME NON ATTRIBUIBILI	-50.000	-50.000
TOTALE TITOLO I	0	0
TOTALE LEGGE	0	0

LEGGE N.419 DEL 1996

DISPOSIZIONI PER L'ASSESTAMENTO DEL BILANCIO DELLO STATO E DEI BILANCI DELLE AZIENDE AUTONOME PER L'ANNO FINANZIARIO 1996

TITOLO I - SPESE CORRENTI

CATEGORIA I - SERVIZI DEGLI ORGANI COSTITUZIONALI	-27.015	-27.015
---	---------	---------

SEGUE : ALLEGATO D/1

	COMPETENZA	CASSA
	(MILIONI DI LIRE)	
CATEGORIA II - PERSONALE IN ATTIVITA' DI SERVIZIO	-1.301.938	4.630.859
CATEGORIA III - PERSONALE IN QUIESCENZA	131.310	269.076
CATEGORIA IV - ACQUISTO DI BENI E SERVIZI	845.117	3.019.871
CATEGORIA V - TRASFERIMENTI	-818.995	9.900.542
CATEGORIA VI - INTERESSI	613.224	3.564.431
CATEGORIA VII - POSTE CORRETTIVE E COMPENSATIVE DELLE ENTRATE	1.107.957	10.310.980
CATEGORIA VIII - AMMORTAMENTI	0	470.000
CATEGORIA IX - SOMME NON ATTRIBUIBILI	-124.134	46.686
TOTALE TITOLO I	425.526	32.185.430
TITOLO II - SPESE IN CONTO CAPITALE		
CATEGORIA X - BENI ED OPERE IMMOBILIARI A CARICO DIRETTO DELLO STATO	-37.515	1.185.909
CATEGORIA XI - BENI MOBILI, MACCHINE ED ATTREZZATURE TECNICO-SCIENTIFICHE A CARICO DIRETTO DELLO STATO	34.658	286.850
CATEGORIA XII - TRASFERIMENTI	-677.278	5.600.951
CATEGORIA XIII - PARTECIPAZIONI AZIONARIE E CONFERIMENTI	0	-295.955
CATEGORIA XIV - CONCESSIONE DI CREDITI ED ANTICIPAZIONI PER FINALITA' PRODUTTIVE	0	813.600
CATEGORIA XV - CONCESSIONE DI CREDITI ED ANTICIPAZIONI PER FINALITA' NON PRODUTTIVE	0	444.679
CATEGORIA XVI - SOMME NON ATTRIBUIBILI	-215.400	1.517.438
TOTALE TITOLO II	-895.535	9.553.472
TITOLO III - RIMBORSO DI PRESTITI		
RIMBORSO DI PRESTITI	-2.377.862	-2.312.500
TOTALE TITOLO III	-2.377.862	-2.312.500

SEGUE : ALLEGATO D/1

	COMPETENZA	CASSA
	(MILIONI DI LIRE)	
TOTALE LEGGE	-2.847.871	39.426.402
LEGGE N.425 DEL 1996		
DISPOSIZIONI URGENTI PER IL RISANAMENTO DELLA FINANZA PUBBLICA		
TITOLO I - SPESE CORRENTI		
CATEGORIA II - PERSONALE IN ATTIVITA' DI SERVIZIO	44.000	44.000
CATEGORIA IV - ACQUISTO DI BENI E SERVIZI	-744.150	-742.779
CATEGORIA V - TRASFERIMENTI	-80.000	-80.000
CATEGORIA IX - SOMME NON ATTRIBUIBILI	8.501	8.501
TOTALE TITOLO I	-771.649	-770.278
TITOLO II - SPESE IN CONTO CAPITALE		
CATEGORIA X - BENI ED OPERE IMMOBILIARI A CARICO DIRETTO DELLO STATO	20.000	20.000
CATEGORIA XII - TRASFERIMENTI	165.800	165.800
CATEGORIA XVI - SOMME NON ATTRIBUIBILI	-1.500	-1.500
TOTALE TITOLO II	184.300	184.300
TOTALE LEGGE	-587.349	-585.978
LEGGE N.427 DEL 1996		
DISPOSIZIONI URGENTI IN MATERIA DI TRATTAMENTO ECONOMICO DI UFFICIALI DELLE FORZE ARMATE E DI POLIZIA		
TITOLO I - SPESE CORRENTI		
CATEGORIA II - PERSONALE IN ATTIVITA' DI SERVIZIO	2.807	2.807
CATEGORIA IV - ACQUISTO DI BENI E SERVIZI	-1.860	-1.860

SEGUE : ALLEGATO D/1

	COMPETENZA	CASSA
	(MILIONI DI LIRE)	
CATEGORIA IX - SOMME NON ATTRIBUIBILI	-947	-947
TOTALE TITOLO I	0	0
TOTALE LEGGE	0	0
LEGGE N.525 DEL 1996		
NORME IN MATERIA DI PERSONALE AMMINISTRATIVO DEL MINISTERO DI GRAZIA E GIUSTIZIA E DELLE MAGISTRATURE SPECIALI		
TITOLO I - SPESE CORRENTI		
CATEGORIA II - PERSONALE IN ATTIVITA' DI SERVIZIO	34.165	34.165
CATEGORIA IX - SOMME NON ATTRIBUIBILI	-34.165	-34.165
TOTALE TITOLO I	0	0
TOTALE LEGGE	0	0
LEGGE N.558 DEL 1996		
NORME PER IL SOSTEGNO DELL'ATTIVITA' DELLA DELEGAZIONE GENERALE PALESTINESE IN ITALIA E PER L'AUTORIZZAZIONE AD AMMINISTRAZIONI PUBBLICHE E AD ENTI DI PROMOZIONE COMMERCIALE E DI PROTEZIONE ASSICURATIVA AD OPERARE NEI TERRITORI PALESTINESI DELLA CISGIORDANIA E DI GAZA		
TITOLO I - SPESE CORRENTI		
CATEGORIA V - TRASFERIMENTI	500	500
CATEGORIA IX - SOMME NON ATTRIBUIBILI	-500	-500
TOTALE TITOLO I	0	0
TOTALE LEGGE	0	0
LEGGE N.588 DEL 1996		

SEGUE : ALLEGATO D/1

	COMPETENZA	CASSA
	(MILIONI DI LIRE)	
CONVERSIONE IN LEGGE, CON MODIFICAZIONI, DEL DECRETO-LEGGE 24 SETTEMBRE 1996, N. 497, RECANTE DISPOSIZIONI URGENTI PER IL RISANAMENTO, LA RISTRUTTURAZIONE E LA PRIVATIZZAZIONE DELBANCO DI NAPOLI		
TITOLO II - SPESE IN CONTO CAPITALE		
CATEGORIA XIII - PARTECIPAZIONI AZIONARIE E CONFERIMENTI	977.206	977.206
TOTALE TITOLO II	977.206	977.206
TOTALE LEGGE	977.206	977.206
LEGGI N.679 DEL 1996		
CONTRIBUTO STATALE A FAVORE DELLE ASSOCIAZIONI NAZIONALI DI PROMOZIONE SOCIALE		
TITOLO I - SPESE CORRENTI		
CATEGORIA V - TRASFERIMENTI	4.000	0
CATEGORIA IX - SOMME NON ATTRIBUIBILI	-4.000	0
TOTALE TITOLO I	0	0
TOTALE LEGGE	0	0
DECRETO LEGGE N.2 DEL 1996		
DIFFERIMENTO DI TERMINI PREVISTI DA DISPOSIZIONI LEGISLATIVE CONCERNENTI IL MINISTERO DEGLI AFFARI ESTERI		
TITOLO I - SPESE CORRENTI		
CATEGORIA II - PERSONALE IN ATTIVITA' DI SERVIZIO	4.570	4.570
CATEGORIA IV - ACQUISTO DI BENI E SERVIZI	2.930	2.930
CATEGORIA IX - SOMME NON ATTRIBUIBILI	-7.500	-7.500

SEGUE : ALLEGATO D/1

	COMPETENZA	CASSA
	(MILIONI DI LIRE)	
TOTALE TITOLO I	0	0
TOTALE LEGGE	0	0
DECRETO LEGGE N.13 DEL 1996		
INTERVENTI STRAORDINARI NELLA CITTA DI TORINO E FIRENZE PER ESIGENZE CONNESSE ALLO SVOLGIMENTO DELLA CONFERENZA INTERGOVERNATIVA DEI PAESI DELL'UNIONE EUROPEA E DEL CONSIGLIO EUROPEO		
TITOLO II - SPESE IN CONTO CAPITALE		
CATEGORIA XII - TRASFERIMENTI	60.000	60.000
CATEGORIA XVI - SOMME NON ATTRIBUIBILI	-60.000	-60.000
TOTALE TITOLO II	0	0
TOTALE LEGGE	0	0
DECRETO LEGGE N.15 DEL 1996		
DISPOSIZIONI URGENTI PER IL RESTAURO, LA CONSERVAZIONE E LA VALORIZZAZIONE DI BENI CULTURALI		
TITOLO I - SPESE CORRENTI		
CATEGORIA V - TRASFERIMENTI	2.300	2.300
CATEGORIA IX - SOMME NON ATTRIBUIBILI	-2.300	-2.300
TOTALE TITOLO I	0	0
TITOLO II - SPESE IN CONTO CAPITALE		
CATEGORIA X - BENI ED OPERE IMMOBILIARI A CARICO DIRETTO DELLO STATO	69.000	69.000
CATEGORIA XI - BENI MOBILI, MACCHINE ED ATTREZZATURE TECNICO-SCIENIFICHE A CARICO DIRETTO DELLO STATO	14.000	14.000
CATEGORIA XII - TRASFERIMENTI	11.800	11.800

SEGUE : ALLEGATO D/1

	COMPETENZA	CASSA
	(MILIONI DI LIRE)	
TOTALE TITOLO II	94.800	94.800
TOTALE LEGGE	94.800	94.800
DECRETO LEGGE N.26 DEL 1996		
RIFINANZIAMENTO DEGLI INTERVENTI PROGRAMMATI IN AGRICOLTURA DI CUI AL DECRETO-LEGGE 23 DICEMBRE 1994, N. 727, CONVERTITO, CON MODIFICAZIONI, DALLA LEGGE 24 FEBBRAIO 1995, N. 46		
TITOLO I - SPESE CORRENTI		
CATEGORIA IV - ACQUISTO DI BENI E SERVIZI	2.000	2.000
TOTALE TITOLO I	2.000	2.000
TITOLO II - SPESE IN CONTO CAPITALE		
CATEGORIA X - BENI ED OPERE IMMOBILIARI A CARICO DIRETTO DELLO STATO	21.200	21.200
CATEGORIA XI - BENI MOBILI, MACCHINE ED ATTREZZATURE TECNICO-SCIENTIFICHE A CARICO DIRETTO DELLO STATO	18.800	18.800
CATEGORIA XII - TRASFERIMENTI	833.000	833.000
TOTALE TITOLO II	873.000	873.000
TOTALE LEGGE	875.000	875.000
DECRETO LEGGE N.32 DEL 1996		
DISPOSIZIONI URGENTI IN MATERIA DI FINANZA LOCALE PER L'ANNO 1996		
TITOLO I - SPESE CORRENTI		
CATEGORIA II - PERSONALE IN ATTIVITA' DI SERVIZIO	3.550	3.550
CATEGORIA IV - ACQUISTO DI BENI E SERVIZI	3.150	3.150
CATEGORIA V - TRASFERIMENTI	635.000	635.000

SEGUE : ALLEGATO D/1

	COMPETENZA	CASSA
	(MILIONI DI LIRE)	
CATEGORIA IX - SOMME NON ATTRIBUIBILI	-646.700	-646.700
TOTALE TITOLO I	-5.000	-5.000
TOTALE LEGGE	-5.000	-5.000
DECRETO LEGGE N.76 DEL 1996		
DISPOSIZIONI URGENTI PER IL RISANAMENTO ED IL RIORDINO DELLARAI-S.P.A.		
TITOLO I - SPESE CORRENTI		
CATEGORIA IV - ACQUISTO DI BENI E SERVIZI	4.000	4.000
CATEGORIA IX - SOMME NON ATTRIBUIBILI	-4.000	-4.000
TOTALE TITOLO I	0	0
TOTALE LEGGE	0	0
DECRETO LEGGE N.93 DEL 1996		
MISURE DI COMPLETAMENTO DELLA MANOVRA DI FINANZA PUBBLICA		
TITOLO I - SPESE CORRENTI		
CATEGORIA IV - ACQUISTO DI BENI E SERVIZI	-541.576	-541.576
CATEGORIA IX - SOMME NON ATTRIBUIBILI	-66.096	-66.096
TOTALE TITOLO I	-607.672	-607.672
TOTALE LEGGE	-607.672	-607.672
DECRETO LEGGE N.118 DEL 1996		
DISPOSIZIONI URGENTI PER GARANTIRE IL FUNZIONAMENTO DELL'AMMINISTRAZIONE SCOLASTICA		
TITOLO II - SPESE IN CONTO CAPITALE		

SEGUE : ALLEGATO D/1

	COMPETENZA	CASSA
	(MILIONI DI LIRE)	
CATEGORIA XII - TRASFERIMENTI	13.000	13.000
CATEGORIA XVI - SOMME NON ATTRIBUIBILI	-13.000	-13.000
TOTALE TITOLO II	0	0
TOTALE LEGGE	0	0
DECRETO LEGGE N.145 DEL 1996		
CONTRIBUTI DELL'ITALIA A BANCHE, FONDI ED ORGANISMI INTERNAZIONALI		
TITOLO II - SPESE IN CONTO CAPITALE		
CATEGORIA XIII - PARTECIPAZIONI AZIONARIE E CONFERIMENTI	1.186.164	1.186.164
CATEGORIA XVI - SOMME NON ATTRIBUIBILI	-729.999	-729.999
TOTALE TITOLO II	456.165	456.165
TOTALE LEGGE	456.165	456.165
DECRETO LEGGE N.154 DEL 1996		
MISURE URGENTI PER IL RILANCIO ECONOMICO ED OCCUPAZIONALE DEI LAVORI PUBBLICI E DELL'EDILIZIA PRIVATA		
TITOLO I - SPESE CORRENTI		
CATEGORIA IV - ACQUISTO DI BENI E SERVIZI	20	20
CATEGORIA IX - SOMME NON ATTRIBUIBILI	-20	-20
TOTALE TITOLO I	0	0
TOTALE LEGGE	0	0
DECRETO LEGGE N.181 DEL 1996		
DISPOSIZIONI URGENTI IN MATERIA DI COLLOCAMENTO E DI LAVORO AGRICOLO, NONCHE' MISURE DI PROMOZIONE DELL'OCCUPAZIONE		

SEGUE : ALLEGATO D/1

	COMPETENZA	CASSA
	(MILIONI DI LIRE)	
TITOLO I - SPESE CORRENTI		
CATEGORIA II - PERSONALE IN ATTIVITA' DI SERVIZIO	1.800	1.800
CATEGORIA V - TRASFERIMENTI	1.546.565	1.546.565
CATEGORIA IX - SOMME NON ATTRIBUIBILI	-1.090.000	-1.090.000
TOTALE TITOLO I	458.365	458.365
TITOLO II - SPESE IN CONTO CAPITALE		
CATEGORIA XII - TRASFERIMENTI	160.000	160.000
TOTALE TITOLO II	160.000	160.000
TOTALE LEGGE	618.365	618.365
DECRETO LEGGE N.212 DEL 1996		
DISPOSIZIONI URGENTI PER IL RISANAMENTO ED IL RIORDINO DELLA RAI -S.P.A.		
TITOLO I - SPESE CORRENTI		
CATEGORIA II - PERSONALE IN ATTIVITA' DI SERVIZIO	25.700	25.700
CATEGORIA V - TRASFERIMENTI	1.000	1.000
CATEGORIA IX - SOMME NON ATTRIBUIBILI	-1.000	-1.000
TOTALE TITOLO I	25.700	25.700
TOTALE LEGGE	25.700	25.700
DECRETO LEGGE N.231 DEL 1996		
UTILIZZAZIONE IN CONTO RESIDUI DI FONDI STANZIATI PER INTERVENTI IN CAMPO SOCIALE		
ARTICOLO 008		
TITOLO I - SPESE CORRENTI		

SEGUE : ALLEGATO D/1

	COMPETENZA	CASSA
	(MILIONI DI LIRE)	
CATEGORIA V - TRASFERIMENTI	1.000	1.000
CATEGORIA IX - SOMME NON ATTRIBUIBILI	-1.000	-1.000
TOTALE TITOLO I	0	0
TOTALE ARTICOLO	0	0
TOTALE LEGGE	0	0
DECRETO LEGGE N.232 DEL 1996		
DISPOSIZIONI URGENTI IN MATERIA CONTABILE-FINANZIARIA		
TITOLO II - SPESE IN CONTO CAPITALE		
CATEGORIA XIII - PARTECIPAZIONI AZIONARIE E CONFERIMENTI	60.000	60.000
CATEGORIA XVI - SOMME NON ATTRIBUIBILI	-60.000	-60.000
TOTALE TITOLO II	0	0
TOTALE LEGGE	0	0
DECRETO LEGGE N.269 DEL 1996		
DISPOSIZIONI URGENTI IN MATERIA DI POLITICA DELL'IMMIGRAZIONE E PER LA REGOLAMENTAZIONE DELL'INGRESSO E SOGGIORNO NEL TERRITORIO NAZIONALE DEI CITTADINI DEI PAESI NON APPARTENENTI ALL'UNIONE EUROPEA		
TITOLO I - SPESE CORRENTI		
CATEGORIA IV - ACQUISTO DI BENI E SERVIZI	30.750	30.750
CATEGORIA IX - SOMME NON ATTRIBUIBILI	-30.750	-30.750
TOTALE TITOLO I	0	0
TOTALE LEGGE	0	0
DECRETO LEGGE N.292 DEL 1996		

SEGUE : ALLEGATO D/1

	COMPETENZA	CASSA
	(MILIONI DI LIRE)	
INTERVENTI URGENTI DI PROTEZIONE CIVILE		
TITOLO I - SPESE CORRENTI		
CATEGORIA V - TRASFERIMENTI	6.500	6.500
CATEGORIA IX - SOMME NON ATTRIBUIBILI	-40.000	-40.000
TOTALE TITOLO I	-33.500	-33.500
TITOLO II - SPESE IN CONTO CAPITALE		
CATEGORIA X - BENI ED OPERE IMMOBILIARI A CARICO DIRETTO DELLO STATO	40.000	40.000
CATEGORIA XVI - SOMME NON ATTRIBUIBILI	-6.500	-6.500
TOTALE TITOLO II	33.500	33.500
TOTALE LEGGE	0	0
DECRETO LEGGE N.293 DEL 1996		
DISPOSIZIONI URGENTI PER IL RISANAMENTO, LA RISTRUTTURAZIONE E LA PRIVATIZZAZIONE DEL BANCO DI NAPOLI		
TITOLO II - SPESE IN CONTO CAPITALE		
CATEGORIA XIII - PARTECIPAZIONI AZIONARIE E CONFERIMENTI	1.053.500	1.053.500
TOTALE TITOLO II	1.053.500	1.053.500
TOTALE LEGGE	1.053.500	1.053.500
DECRETO LEGGE N.307 DEL 1996		
DISPOSIZIONI URGENTI PER L'UTILIZZAZIONE IN CONTO RESIDUI DEI FONDI STANZIATI PER IL FINANZIAMENTO DEI PROGETTI FINALIZZATI PER LA PUBBLICA AMMINISTRAZIONE, NONCHE' DELLE SPESE PER IL FUNZIONAMENTO DELL'AUTORITA' PER L'INFORMATICA		
TITOLO I - SPESE CORRENTI		

SEGUE : ALLEGATO D/1

	COMPETENZA	CASSA
	(MILIONI DI LIRE)	
CATEGORIA IV - ACQUISTO DI BENI E SERVIZI	30.000	30.000
CATEGORIA IX - SOMME NON ATTRIBUIBILI	-30.000	-30.000
TOTALE TITOLO I	0	0
TOTALE LEGGE	0	0
DECRETO LEGGE N.310 DEL 1996		
INTERVENTI STRAORDINARI PER LA RICOSTRUZIONE DEL TEATRO "LA FENICE" DI VENEZIA, NONCHE' PER L'EVENTO DISASTROSO VERIFICATOSI A NAPOLI-SECONDIGLIANO.		
TITOLO I - SPESE CORRENTI		
CATEGORIA V - TRASFERIMENTI	1.200	1.200
CATEGORIA IX - SOMME NON ATTRIBUIBILI	-10.000	-10.000
TOTALE TITOLO I	-8.800	-8.800
TITOLO II - SPESE IN CONTO CAPITALE		
CATEGORIA XII - TRASFERIMENTI	30.000	30.000
CATEGORIA XVI - SOMME NON ATTRIBUIBILI	-21.200	-21.200
TOTALE TITOLO II	8.800	8.800
TOTALE LEGGE	0	0
DECRETO LEGGE N.311 DEL 1996		
INTERVENTI URGENTI PER LA SALVAGUARDIA DI VENEZIA E DELLA SUA LAGUNA, NONCHE' PER L'AEROPORTO INTERNAZIONALE GALILEO GALILEI DI PISA		
ARTICOLO 002		
TITOLO II - SPESE IN CONTO CAPITALE		
CATEGORIA XII - TRASFERIMENTI	1.500	1.500

SEGUE : ALLEGATO D/1

	COMPETENZA	CASSA
	(MILIONI DI LIRE)	
CATEGORIA XVI - SOMME NON ATTRIBUIBILI	-1.500	-1.500
TOTALE TITOLO II	0	0
TOTALE ARTICOLO	0	0
TOTALE LEGGE	0	0
DECRETO LEGGE N.315 DEL 1996		
MODIFICHE ALLA LEGGE 28 DICEMBRE 1993, N. 549, RECANTE MISURE A TUTELA DELL'OZONO STRATOSFERICO		
TITOLO I - SPESE CORRENTI		
CATEGORIA IV - ACQUISTO DI BENI E SERVIZI	3.280	3.280
CATEGORIA IX - SOMME NON ATTRIBUIBILI	-3.280	-3.280
TOTALE TITOLO I	0	0
TOTALE LEGGE	0	0
DECRETO LEGGE N.319 DEL 1996		
INTERVENTI URGENTI IN MATERIA SOCIALE ED UMANITARIA		
TITOLO I - SPESE CORRENTI		
CATEGORIA IV - ACQUISTO DI BENI E SERVIZI	1.500	1.500
CATEGORIA IX - SOMME NON ATTRIBUIBILI	-1.500	-1.500
TOTALE TITOLO I	0	0
TOTALE LEGGE	0	0
DECRETO LEGGE N.321 DEL 1996		
DISPOSIZIONI URGENTI PER LE ATTIVITA' PRODUTTIVE		
TITOLO I - SPESE CORRENTI		

SEGUE : ALLEGATO D/1

	COMPETENZA	CASSA
	(MILIONI DI LIRE)	
CATEGORIA V - TRASFERIMENTI	12.500	12.500
TOTALE TITOLO I	12.500	12.500
TITOLO II - SPESE IN CONTO CAPITALE		
CATEGORIA XII - TRASFERIMENTI	435.100	435.100
CATEGORIA XVI - SOMME NON ATTRIBUIBILI	-250.000	-250.000
TOTALE TITOLO II	185.100	185.100
TOTALE LEGGE	197.600	197.600
DECRETO LEGGE N.323 DEL 1996		
DISPOSIZIONI URGENTI PER IL RISANAMENTO DELLA FINANZA PUBBLICA		
TITOLO I - SPESE CORRENTI		
CATEGORIA II - PERSONALE IN ATTIVITA' DI SERVIZIO	-199.639	-198.808
CATEGORIA V - TRASFERIMENTI	-1.627.000	-1.627.000
CATEGORIA IX - SOMME NON ATTRIBUIBILI	-1.175.330	-1.175.330
TOTALE TITOLO I	-3.001.969	-3.001.138
TITOLO II - SPESE IN CONTO CAPITALE		
CATEGORIA X - BENI ED OPERE IMMOBILIARI A CARICO DIRETTO DELLO STATO	-420.000	-400.218
CATEGORIA XII - TRASFERIMENTI	-3.492.100	-3.197.026
CATEGORIA XIV - CONCESSIONE DI CREDITI ED ANTICIPAZIONI PER FINALITA' PRODUTTIVE	-50.000	-50.000
CATEGORIA XV - CONCESSIONE DI CREDITI ED ANTICIPAZIONI PER FINALITA' NON PRODUTTIVE	-50.000	-50.000
CATEGORIA XVI - SOMME NON ATTRIBUIBILI	-1.279.285	-1.279.285
TOTALE TITOLO II	-5.291.385	-4.976.529

SEGUE : ALLEGATO D/1

	COMPETENZA	CASSA
	(MILIONI DI LIRE)	
TOTALE LEGGE	-8.293.354	-7.977.667
DECRETO LEGGE N.332 DEL 1996		
DIFFERIMENTO DI TERMINI PREVISTI DA DISPOSIZIONI LEGISLATIVE IN MATERIA DI INTERVENTI IN CAMPO ECONOMICO E SOCIALE		
TITOLO I - SPESE CORRENTI		
CATEGORIA IV - ACQUISTO DI BENI E SERVIZI	500	500
CATEGORIA IX - SOMME NON ATTRIBUIBILI	-500	-500
TOTALE TITOLO I	0	0
TOTALE LEGGE	0	0
DECRETO LEGGE N.335 DEL 1996		
DIFFERIMENTO DI TERMINI PREVISTI DA DISPOSIZIONI LEGISLATIVE IN MATERIA DI OPERE PUBBLICHE E POLITICHE AMBIENTALI E TERRITORIALI, NONCHE' DISPOSIZIONI URGENTI PER IL RECUPERO EDILIZIO NEI CENTRI URBANI		
TITOLO II - SPESE IN CONTO CAPITALE		
CATEGORIA X - BENI ED OPERE IMMOBILIARI A CARICO DIRETTO DELLO STATO	-6.000	-34.800
CATEGORIA XII - TRASFERIMENTI	0	28.800
CATEGORIA XVI - SOMME NON ATTRIBUIBILI	6.000	6.000
TOTALE TITOLO II	0	0
ARTICOLO 003		
TITOLO II - SPESE IN CONTO CAPITALE		
CATEGORIA X - BENI ED OPERE IMMOBILIARI A CARICO DIRETTO DELLO STATO	12.000	12.000
CATEGORIA XVI - SOMME NON ATTRIBUIBILI	-12.000	-12.000

SEGUE : ALLEGATO D/1

	COMPETENZA	CASSA
	(MILIONI DI LIRE)	
TOTALE TITOLO II	0	0
TOTALE ARTICOLO	0	0
TOTALE LEGGE	0	0
DECRETO LEGGE N.342 DEL 1996		
MISURE DI COMPLETAMENTO DELLA MANOVRA DI FINANZA PUBBLICA		
TITOLO I - SPESE CORRENTI		
CATEGORIA IX - SOMME NON ATTRIBUIBILI	3.809.000	3.809.000
TOTALE TITOLO I	3.809.000	3.809.000
TOTALE LEGGE	3.809.000	3.809.000
DECRETO LEGGE N.347 DEL 1996		
DIFFERIMENTO DI TERMINI PREVISTI DA DISPOSIZIONI LEGISLATIVE CONCERNENTI IL MINISTERO DEGLI AFFARI ESTERI E NORME RELATIVE AD IMPEGNI INTERNAZIONALI ED ALLA COOPERAZIONE ALLO SVILUPPO		
TITOLO I - SPESE CORRENTI		
CATEGORIA II - PERSONALE IN ATTIVITA' DI SERVIZIO	7.987	7.987
CATEGORIA IV - ACQUISTO DI BENI E SERVIZI	2.000	2.000
CATEGORIA V - TRASFERIMENTI	25.500	25.500
CATEGORIA IX - SOMME NON ATTRIBUIBILI	-35.487	-35.487
TOTALE TITOLO I	0	0
TOTALE LEGGE	0	0
DECRETO LEGGE N.393 DEL 1996		
INTERVENTI URGENTI DI PROTEZIONE CIVILE		

SEGUE : ALLEGATO D/1

	COMPETENZA	CASSA
	(MILIONI DI LIRE)	
TITOLO I - SPESE CORRENTI		
CATEGORIA II - PERSONALE IN ATTIVITA' DI SERVIZIO	1.045	1.045
CATEGORIA IX - SOMME NON ATTRIBUIBILI	-1.045	-1.045
TOTALE TITOLO I	0	0
TITOLO II - SPESE IN CONTO CAPITALE		
CATEGORIA XII - TRASFERIMENTI	9.000	9.000
CATEGORIA XIV - CONCESSIONE DI CREDITI ED ANTICIPAZIONI PER FINALITA' PRODUTTIVE	18.000	18.000
CATEGORIA XVI - SOMME NON ATTRIBUIBILI	-27.000	-27.000
TOTALE TITOLO II	0	0
TOTALE LEGGE	0	0
DECRETO LEGGE N.396 DEL 1996		
NORME IN MATERIA PREVIDENZIALE		
TITOLO I - SPESE CORRENTI		
CATEGORIA VII - POSTE CORRETTIVE E COMPENSATIVE DELLE ENTRATE	3.276.000	3.276.000
CATEGORIA IX - SOMME NON ATTRIBUIBILI	-3.276.000	-3.276.000
TOTALE TITOLO I	0	0
TOTALE LEGGE	0	0
DECRETO LEGGE N.404 DEL 1996		
DISPOSIZIONI URGENTI DI LAVORI SOCIALMENTE UTILI, DI INTERVENTI A SOSTEGNO DEL REDDITO E NEL SETTORE PREVIDENZIALE		
TITOLO I - SPESE CORRENTI		
CATEGORIA II - PERSONALE IN ATTIVITA' DI SERVIZIO	0	291

SEGUE : ALLEGATO D/1

	COMPETENZA	CASSA
	(MILIONI DI LIRE)	
CATEGORIA V - TRASFERIMENTI	0	137.654
TOTALE TITOLO I	0	137.945
TOTALE LEGGE	0	137.945
DECRETO LEGGE N.409 DEL 1996		
DISPOSIZIONI URGENTI IN FAVORE DEGLI ENTI LOCALI IN MATERIA DI PERSONALE E PER IL FUNZIONAMENTO DELLE SEGRETERIE COMUNALI E PROVINCIALI, NONCH' DELLE GIUNTE E DEI CONSIGLI COMUNALI E PROVINCIALI.		
TITOLO I - SPESE CORRENTI		
CATEGORIA IV - ACQUISTO DI BENI E SERVIZI	0	-70.000
TOTALE TITOLO I	0	-70.000
TITOLO II - SPESE IN CONTO CAPITALE		
CATEGORIA XII - TRASFERIMENTI	0	70.000
TOTALE TITOLO II	0	70.000
TOTALE LEGGE	0	0
DECRETO LEGGE N.430 DEL 1996		
DISPOSIZIONI URGENTI PER I SETTORI PORTUALE, MARITTIMO, CANTIERISTICO ED ARMATORIALE, NONCHE' INTERVENTI PER ASSICURARE TALUNI COLLEGAMENTI AEREI		
TITOLO II - SPESE IN CONTO CAPITALE		
CATEGORIA XI - BENI MOBILI, MACCHINE ED ATTREZZATURE TECNICO-SCIENTIFICHE A CARICO DIRETTO DELLO STATO	20.000	20.000
CATEGORIA XII - TRASFERIMENTI	150.000	150.000
CATEGORIA XVI - SOMME NON ATTRIBUIBILI	-170.000	-170.000

SEGUE : ALLEGATO D/1

	COMPETENZA	CASSA
	(MILIONI DI LIRE)	
TOTALE TITOLO II	0	0
TOTALE LEGGE	0	0
DECRETO LEGGE N.463 DEL 1996		
INTERVENTI URGENTI NEI SETTORI AGRICOLI E FERMO BIOLOGICO DELLA PESCA PER IL 1996		
TITOLO I - SPESE CORRENTI		
CATEGORIA II - PERSONALE IN ATTIVITA' DI SERVIZIO	3.500	3.500
CATEGORIA V - TRASFERIMENTI	1.098.000	1.098.000
CATEGORIA IX - SOMME NON ATTRIBUIBILI	-1.101.500	-1.101.500
TOTALE TITOLO I	0	0
TOTALE LEGGE	0	0
DECRETO LEGGE N.475 DEL 1996		
MISURE URGENTI PER LE UNIVERSITA' E GLI ENTI DI RICERCA		
TITOLO I - SPESE CORRENTI		
CATEGORIA IV - ACQUISTO DI BENI E SERVIZI	2.500	2.500
CATEGORIA V - TRASFERIMENTI	-2.500	-2.500
TOTALE TITOLO I	0	0
TITOLO II - SPESE IN CONTO CAPITALE		
CATEGORIA XII - TRASFERIMENTI	25.000	25.000
CATEGORIA XVI - SOMME NON ATTRIBUIBILI	-25.000	-25.000
TOTALE TITOLO II	0	0
TOTALE LEGGE	0	0

SEGUE : ALLEGATO D/1

COMPETENZA	CASSA
(MILIONI DI LIRE)	

DECRETO LEGGE N.477 DEL 1996

DISPOSIZIONI URGENTI IN MATERIA DI POLITICA DELL'IMMIGRAZIONE E PER LA REGOLAMENTAZIONE DELL'INGRESSO E SOGGIORNO NEL TERRITORIO NAZIONALE DEI CITTADINI DEI PAESI NON APPARTENENTI ALL'UNIONE EUROPEA

ARTICOLO 013

TITOLO I - SPESE CORRENTI

CATEGORIA IV - ACQUISTO DI BENI E SERVIZI	-20.750	-20.750
CATEGORIA IX - SOMME NON ATTRIBUIBILI	20.750	20.750
TOTALE TITOLO I	0	0
TOTALE ARTICOLO	0	0
TOTALE LEGGE	0	0

DECRETO LEGGE N.479 DEL 1996

PROVVEDIMENTI URGENTI PER IL PERSONALE DELL'AMMINISTRAZIONE PENITENZIARIA, PER IL SERVIZIO DI TRADUZIONE DEI DETENUTI E PER L'ACCELERAZIONE DELLE MODALITA' DI CONCLUSIONE DEGLI APPALTI RELATIVI AGLI EDIFICI GIUDIZIARI NELLE REGIONI SICILIA E CALABRIA

TITOLO I - SPESE CORRENTI

CATEGORIA II - PERSONALE IN ATTIVITA' DI SERVIZIO	1.465	1.465
CATEGORIA IV - ACQUISTO DI BENI E SERVIZI	440	440
CATEGORIA IX - SOMME NON ATTRIBUIBILI	-1.905	-1.905
TOTALE TITOLO I	0	0

TITOLO II - SPESE IN CONTO CAPITALE

CATEGORIA X - BENI ED OPERE IMMOBILIARI A CARICO DIRETTO DELLO STATO	27.000	27.000
--	--------	--------

SEGUE : ALLEGATO D/1

	COMPETENZA	CASSA
	(MILIONI DI LIRE)	
CATEGORIA XVI - SOMME NON ATTRIBUIBILI	-27.000	-27.000
TOTALE TITOLO II	0	0
TOTALE LEGGE	0	0
DECRETO LEGGE N.480 DEL 1996		
MISURE URGENTI PER L'ORGANIZZAZIONE DEL VERTICE MONDIALE FAOSULL'ALIMENTAZIONE NEL MESE DI NOVEMBRE 1996		
TITOLO I - SPESE CORRENTI		
CATEGORIA IV - ACQUISTO DI BENI E SERVIZI	2.235	2.235
CATEGORIA IX - SOMME NON ATTRIBUIBILI	-2.235	-2.235
TOTALE TITOLO I	0	0
TOTALE LEGGE	0	0
DECRETO LEGGE N.489 DEL 1996		
INTERVENTI PROGRAMMATI IN AGRICOLTURA PER L'ANNO 1996		
ARTICOLO 001		
TITOLO I - SPESE CORRENTI		
CATEGORIA II - PERSONALE IN ATTIVITA' DI SERVIZIO	8.040	7.925
CATEGORIA IV - ACQUISTO DI BENI E SERVIZI	5.315	4.835
CATEGORIA V - TRASFERIMENTI	13.595	6.700
TOTALE TITOLO I	26.950	19.460
TITOLO II - SPESE IN CONTO CAPITALE		
CATEGORIA X - BENI ED OPERE IMMOBILIARI A CARICO DIRETTO DELLO STATO	19.550	18.400
CATEGORIA XI - BENI MOBILI, MACCHINE ED ATTREZZATURE TECNICO-SCIENIFICHE A CARICO		

SEGUE : ALLEGATO D/1

	COMPETENZA	CASSA
	(MILIONI DI LIRE)	
DIRETTO DELLO STATO	70.000	40.000
CATEGORIA XII - TRASFERIMENTI	165.550	86.500
CATEGORIA XVI - SOMME NON ATTRIBUIBILI	-282.050	-164.360
TOTALE TITOLO II	-26.950	-19.460
TOTALE ARTICOLO	0	0
TOTALE LEGGE	0	0
DECRETO LEGGE N.492 DEL 1996		
DISPOSIZIONI URGENTI IN MATERIA DI FINANZA LOCALE PER L'ANNO 1996		
TITOLO I - SPESE CORRENTI		
CATEGORIA V - TRASFERIMENTI	63.338	63.338
TOTALE TITOLO I	63.338	63.338
TOTALE LEGGE	63.338	63.338
DECRETO LEGGE N.512 DEL 1996		
DISPOSIZIONI URGENTI CONCERNENTI L'INCREMENTO E IL RIPIANAMENTO DI ORGANICO DEI RUOLI DEL CORPO NAZIONALE DEI VIGILI DEL FUOCO E MISURE DI RAZIONALIZZAZIONE PER L'IMPIEGO DEL PERSONALE NEI SERVIZI D'ISTITUTO		
TITOLO I - SPESE CORRENTI		
CATEGORIA II - PERSONALE IN ATTIVITA' DI SERVIZIO	26.000	26.000
CATEGORIA IV - ACQUISTO DI BENI E SERVIZI	14.000	14.000
CATEGORIA IX - SOMME NON ATTRIBUIBILI	-40.000	-40.000
TOTALE TITOLO I	0	0
TOTALE LEGGE	0	0

SEGUE : ALLEGATO D/1

COMPETENZA	CASSA
(MILIONI DI LIRE)	

DECRETO LEGGE N.521 DEL 1996

INTERVENTI URGENTI IN MATERIA SOCIALE ED
UMANITARIA

TITOLO I - SPESE CORRENTI

CATEGORIA V - TRASFERIMENTI	21.500	21.500
CATEGORIA IX - SOMME NON ATTRIBUIBILI	-21.500	-21.500
TOTALE TITOLO I	0	0
TOTALE LEGGE	0	0

DECRETO LEGGE N.576 DEL 1996

INTERVENTI URGENTI A FAVORE DELLE ZONE
COLPITE DAGLI EVENTI CALAMITOSI DEI MESI DI
GIUGNO E OTTOBRE 1996

TITOLO I - SPESE CORRENTI

CATEGORIA IV - ACQUISTO DI BENI E SERVIZI	0	-3.500
CATEGORIA V - TRASFERIMENTI	-11.308	-11.308
TOTALE TITOLO I	-11.308	-14.808

TITOLO II - SPESE IN CONTO CAPITALE

CATEGORIA XII - TRASFERIMENTI	11.308	14.808
TOTALE TITOLO II	11.308	14.808
TOTALE LEGGE	0	0

DECRETO LEGGE N.643 DEL 1996

DISPOSIZIONI URGENTI IN MATERIA DI
CONTROVERSIE INSORTE PER LA REALIZZAZIONE DI
INTERVENTI IN ZONE TERREMOTATE

TITOLO I - SPESE CORRENTI

SEGUE : ALLEGATO D/1

	COMPETENZA	CASSA
	(MILIONI DI LIRE)	
CATEGORIA V - TRASFERIMENTI	200.000	0
TOTALE TITOLO I	200.000	0
TITOLO II - SPESE IN CONTO CAPITALE		
CATEGORIA XII - TRASFERIMENTI	-200.000	0
TOTALE TITOLO II	-200.000	0
TOTALE LEGGE	0	0
IN COMPLESSO	17.462.587	62.223.596

ALLEGATO D/2

SPESE - VARIAZIONI 1996 PER TITOLI, CATEGORIE E PROVVEDIMENTI

COMPETENZA	CASSA
(MILIONI DI LIRE)	

TITOLO I - SPESE CORRENTI

CATEGORIA I - SERVIZI DEGLI ORGANI
COSTITUZIONALI

LEGGE N.468 DEL 1978

RIFORMA DI ALCUNE NORME DI CONTABILITA'
GENERALE DELLO STATO IN MATERIA DI BILANCIO

ARTICOLO	007	178	178
	TOTALE LEGGE	178	178

LEGGE N.419 DEL 1996

DISPOSIZIONI PER L'ASSESTAMENTO DEL BILANCIO
DELLO STATO E DEI BILANCI DELLE AZIENDE
AUTONOME PER L'ANNO FINANZIARIO 1996

		-27.015	-27.015
	TOTALE LEGGE	-27.015	-27.015
	TOTALE CATEGORIA I	-26.837	-26.837

CATEGORIA II - PERSONALE IN ATTIVITA' DI
SERVIZIO

REGIO DECRETO N.263 DEL 1928

DISPOSIZIONI LEGISLATIVE, AMMINISTRATIVE E
DI CONTABILITA' DEI CORPI, ISTITUTI E
STABILIMENTI MILITARI

ARTICOLO	020	41.085	31.083
	TOTALE LEGGE	41.085	31.083

SEGUE : ALLEGATO D/2

		COMPETENZA	CASSA
		(MILIONI DI LIRE)	
LEGGI N. 385 DEL 1978			
ADEGUAMENTO DELLA DISCIPLINA DEI COMPENSI PER LAVORO STRAORDINARIO AI DIPENDENTI DELLO STATO			
		-658	-658
	TOTALE LEGGE	-658	-658
LEGGI N. 468 DEL 1978			
RIFORMA DI ALCUNE NORME DI CONTABILITA' GENERALE DELLO STATO IN MATERIA DI BILANCIO			
ARTICOLO	005	101.466	90.641
ARTICOLO	007	207.402	222.178
ARTICOLO	009	72.439	69.857
ARTICOLO	010	-1.045	-1.045
ARTICOLO	017	98.149	297.963
	TOTALE LEGGE	478.411	679.594
LEGGI N. 554 DEL 1988			
DISPOSIZIONI IN MATERIA DI PUBBLICO IMPIEGO			
		-13.704	-13.704
	TOTALE LEGGE	-13.704	-13.704
LEGGI N. 225 DEL 1992			
ISTITUZIONE DEL SERVIZIO NAZIONALE DELLA PROTEZIONE CIVILE.			
		560	920
	TOTALE LEGGE	560	920
LEGGI N. 390 DEL 1992			

SEGUE : ALLEGATO D/2

	COMPETENZA	CASSA
	(MILIONI DI LIRE)	
INTERVENTI STRAORDINARI DI CARATTERE UMANITARIO A FAVORE DEGLI SFOLLATI DELLE REPUBBLICHE SORTE NEI TERRITORI DELLA EX JUGOSLAVIA, NONCHE' MISURE URGENTI IN MATERIA DI RAPPORTI INTERNAZIONALI E DI ITALIANI ALL'ESTERO	620	620
TOTALE LEGGE	620	620
LEGGI N. 559 DEL 1993		
DISCIPLINA DELLA SOPPRESSIONE DELLE GESTIONI FUORI BILANCIO NELL'AMBITO DELLE AMMINISTRAZIONI DELLO STATO.	5.000	5.000
TOTALE LEGGE	5.000	5.000
DECRETO LEGISLATIVO N. 96 DEL 1993		
TRASFERIMENTO DEI SOPPRESSI DIPARTIMENTO PER GLI INTERVENTI STRAORDINARI NEL MEZZOGIORNO E AGENZIA PER LA PROMOZIONE DELLO SVILUPPO DEL MEZZOGIORNO, IN ATTUAZIONE DELL'ARTICOLO 3 DELLA LEGGE 19 DICEMBRE 1992, N. 488	11.462	12.662
TOTALE LEGGE	11.462	12.662
LEGGI N. 133 DEL 1994		
ULTERIORI INTERVENTI CORRETTIVI DI FINANZA PUBBLICA PER L'ANNO 1994	35.208	0
TOTALE LEGGE	35.208	0
LEGGI N. 335 DEL 1995		
RIFORMA DEL SISTEMA PENSIONISTICO OBBLIGATORIO E COMPLEMENTARE		

SEGUE : ALLEGATO D/2

		COMPETENZA	CASSA
		(MILIONI DI LIRE)	
		-21.763	-21.763
	TOTALE LEGGE	-21.763	-21.763
LEGGI N. 474 DEL 1995			
RATIFICA ED ESECUZIONE DELL'ACCORDO DI COPRODUZIONE CINEMATOGRAFICA TRA IL GOVERNO DELLA REPUBBLICA ITALIANA ED IL GOVERNO D'AUSTRALIA, CON ALLEGATO E SCAMBIO DI NOTE INTERPRETATIVO, FATTO A ROMA IL 28 GIUGNO 1993			
ARTICOLO	003	17	17
	TOTALE LEGGE	17	17
LEGGI N. 475 DEL 1995			
RATIFICA ED ESECUZIONE DELL'ACCORDO DI COLLABORAZIONE TURISTICA TRA LA REPUBBLICA ITALIANA E LA ROMANIA FIRMATO A TRIESTE IL 15 APRILE 1993			
ARTICOLO	003	6	6
	TOTALE LEGGE	6	6
LEGGI N. 476 DEL 1995			
RATIFICA ED ESECUZIONE DELL'ACCORDO TRA IL GOVERNO DELLA REPUBBLICA TUNISINA E L'ITALIA IN MATERIA DI TRASPORTI INTERNAZIONALI SU STRADA, FATTO A TUNISI IL 28 NOVEMBRE 1990			
		5	5
	TOTALE LEGGE	5	5
LEGGI N. 477 DEL 1995			
RATIFICA ED ESECUZIONE DELL'ACCORDO DI COOPERAZIONE TRA LA REPUBBLICA ITALIANA E LA REPUBBLICA DEL CILE NELLA LOTTA CONTRO IL TERRORISMO, LA CRIMINALITA' ORGANIZZATA ED IL TRAFFICO DELLA DROGA, FATTO A ROMA IL 16 OTTOBRE 1992			

SEGUE : ALLEGATO D/2

		COMPETENZA	CASSA
		(MILIONI DI LIRE)	
ARTICOLO	003	107	107
TOTALE LEGGE		107	107
LEGGI N. 479 DEL 1995			
RATIFICA ED ESECUZIONE DELLA CONVENZIONE SULL'AMMISSIONE TEMPORANEA DI MERCI CON ANNESSI, FATTA A ISTANBUL IL 26 GIUGNO 1990			
ARTICOLO	003	6	6
TOTALE LEGGE		6	6
LEGGI N. 522 DEL 1995			
RATIFICA ED ESECUZIONE DELLA CONVENZIONE CONTRO IL DOPING, CON APPENDICE, FATTA A STRASBURGO IL 16 NOVEMBRE 1989			
TOTALE LEGGE		6	6
LEGGI N. 549 DEL 1995			
MISURE DI RAZIONALIZZAZIONE DELLA FINANZA PUBBLICA			
ARTICOLO	003	20.200	0
TOTALE LEGGE		20.200	0
DECRETO LEGGE N. 574 DEL 1995			
RIPARTO ONERI DERIVANTI DAGLI INCREMENTI ALIQUOTE CONTRIBUTIVE			
TOTALE LEGGE		287.124	287.124
TOTALE LEGGE		287.124	287.124
LEGGI DI BILANCIO N. 551 DEL 1995			

SEGUE : ALLEGATO D/2

		COMPETENZA	CASSA
		(MILIONI DI LIRE)	
BILANCIO DI PREVISIONE DELLO STATO PER L'ANNO FINANZIARIO 1996 E BILANCIO PLURIENNALE PER IL TRIENNIO 1996-1998.		115.271	115.271
ARTICOLO	002	4.299	4.259
ARTICOLO	003	-100.042	-172.062
ARTICOLO	004	11.000	11.000
ARTICOLO	011	0	743
ARTICOLO	024	-15.200	-15.200
TOTALE LEGGE		15.328	-55.989
LEGGI FINANZIARIE			
LEGGI FINANZIARIE N.550 DEL 1995			
DISPOSIZIONI PER LA FORMAZIONE DEL BILANCIO ANNUALE E PLURIENNALE DELLO STATO (LEGGI FINANZIARIE 1996)			
ARTICOLO	002	-3.004	-3.004
TOTALE LEGGE		-3.004	-3.004
LEGGI N.49 DEL 1996			
RATIFICA ED ESECUZIONE DELL'ACCORDO FRA IL GOVERNO DELLA REPUBBLICA ITALIANA ED IL GOVERNO DELLA REPUBBLICA FEDERALE DI GERMANIA NELL'AMBITO DELL'ISTRUZIONE SUPERIORE, CON SCAMBIO DI NOTE, FATTO A BONN IL 20 SETTEMBRE 1993			
		9	9
TOTALE LEGGE		9	9
LEGGI N.50 DEL 1996			
RATIFICA ED ESECUZIONE DELL'ACCORDO TRA IL GOVERNO DELLA REPUBBLICA ITALIANA ED IL GOVERNO DELLA REPUBBLICA ARGENTINA SULLA COOPERAZIONE NELLA LOTTA CONTRO IL TERRORISMO, IL TRAFFICO ILLECITO			

SEGUE : ALLEGATO D/2

	COMPETENZA	CASSA
	(MILIONI DI LIRE)	
INTERNAZIONALE DI STUPEFACENTI E LA CRIMINALITA' ORGANIZZATA, FATTO A ROMA IL 6 OTTOBRE 1992		
	98	98
TOTALE LEGGE	98	98
LEGGI N.69 DEL 1996		
RATIFICA ED ESECUZIONE DEL TRATTATO DI AMICIZIA E COOPERAZIONE TRA LA REPUBBLICA ITALIANA E LA FEDERAZIONE RUSSA, FATTO A MOSCA IL 14 OTTOBRE 1994		
	27	27
TOTALE LEGGE	27	27
LEGGI N.138 DEL 1996		
RATIFICA ED ESECUZIONE DELL'ACCORDO CULTURALE TRA IL GOVERNO DELLA REPUBBLICA ITALIANA ED IL GOVERNO DELLA REPUBBLICA SOCIALISTA DEL VIETNAM, FATTO A ROMA IL 18 MAGGIO 1990		
	8	8
TOTALE LEGGE	8	8
LEGGI N.140 DEL 1996		
RATIFICA ED ESECUZIONE DELL'ACCORDO DI COLLABORAZIONE CULTURALE, SCIENTIFICA E TECNOLOGICA TRA IL GOVERNO DELLA REPUBBLICA ITALIANA E IL GOVERNO DELLA REPUBBLICA DI SINGAPORE, FATTO IN SINGAPORE IL 30 LUGLIO 1990		
	9	9
TOTALE LEGGE	9	9
LEGGI N.141 DEL 1996		

SEGUE : ALLEGATO D/2

	COMPETENZA	CASSA
	(MILIONI DI LIRE)	
RATIFICA ED ESECUZIONE DELL'ACCORDO CULTURALE TRA IL GOVERNO DELLA REPUBBLICA ITALIANA ED IL GOVERNO DELLA REPUBBLICA POPOLARE DEL BANGLADESH, FATTO A RIMINI IL 13 OTTOBRE 1991	20	20
TOTALE LEGGE	20	20
LEGGES N.142 DEL 1996		
RATIFICA ED ESECUZIONE DELL'ACCORDO TRA IL GOVERNO DELLA REPUBBLICA ITALIANA E IL GOVERNO DEL REGNO DEL MAROCCO CONCERNENTE I TRASPORTI STRADALI INTERNAZIONALI DI VIAGGIATORI E DI MERCI, FATTO A ROMA IL 25 FEBBRAIO 1992	34	34
TOTALE LEGGE	34	34
LEGGES N.149 DEL 1996		
RATIFICA ED ESECUZIONE DELL'ACCORDO DI COLLABORAZIONE CULTURALE TRA IL GOVERNO DELLA REPUBBLICA ITALIANA ED IL GOVERNO DELLA REPUBBLICA DEL CILE , FATTO A ROMA IL 18 APRILE 1991	68	68
TOTALE LEGGE	68	68
LEGGES N.164 DEL 1996		
RATIFICA ED ESECUZIONE DELL'ACCORDO DI PARTENARIATO E DI COOPERAZIONE CHE ISTITUISCE UN PARTENARIATO TRA LE COMUNITA' EUROPEE E I LORO STATI MEMBRI, DA UNA PARTE, E LA FEDERAZIONE RUSSA, DALL'ALTRA, CON DIECI ALLEGATI E DUE PROTOCOLLI, ATTO FINALE, DICHIARAZIONI E SCAMBIO DI LETTERE RIGUARDANTE L'URUGUAY ROUND, FATTO A CORFU' IL 24 GIUGNO 1994		

SEGUE : ALLEGATO D/2

	COMPETENZA	CASSA
	(MILIONI DI LIRE)	
TOTALE LEGGE	8	8
LEGGI N. 173 DEL 1996		
RATIFICA ED ESECUZIONE DELL'ACCORDO DI COOPERAZIONE IN MATERIA DI DIFESA TRA IL GOVERNO DELLA REPUBBLICA ITALIANA ED IL GOVERNO DELLA REPUBBLICA ARGENTINA, FATTO A ROMA IL 6 OTTOBRE 1992		
TOTALE LEGGE	252	252
LEGGI N. 419 DEL 1996		
DISPOSIZIONI PER L'ASSETTAMENTO DEL BILANCIO DELLO STATO E DEI BILANCI DELLE AZIENDE AUTONOME PER L'ANNO FINANZIARIO 1996		
TOTALE LEGGE	-1.301.938	4.630.859
	-1.301.938	4.630.859
LEGGI N. 425 DEL 1996		
DISPOSIZIONI URGENTI PER IL RISANAMENTO DELLA FINANZA PUBBLICA		
TOTALE LEGGE	44.000	44.000
	44.000	44.000
LEGGI N. 427 DEL 1996		
DISPOSIZIONI URGENTI IN MATERIA DI TRATTAMENTO ECONOMICO DI UFFICIALI DELLE FORZE ARMATE E DI POLIZIA		
TOTALE LEGGE	2.807	2.807
	2.807	2.807

SEGUE : ALLEGATO D/2

	COMPETENZA	CASSA
	(MILIONI DI LIRE)	
LEGGE N.525 DEL 1996		
NORME IN MATERIA DI PERSONALE AMMINISTRATIVO DEL MINISTERO DI GRAZIA E GIUSTIZIA E DELLE MAGISTRATURE SPECIALI	34.165	34.165
TOTALE LEGGE	34.165	34.165
DECRETO LEGGE N.2 DEL 1996		
DIFFERIMENTO DI TERMINI PREVISTI DA DISPOSIZIONI LEGISLATIVE CONCERNENTI IL MINISTERO DEGLI AFFARI ESTERI	4.570	4.570
TOTALE LEGGE	4.570	4.570
DECRETO LEGGE N.32 DEL 1996		
DISPOSIZIONI URGENTI IN MATERIA DI FINANZA LOCALE PER L'ANNO 1996	3.550	3.550
TOTALE LEGGE	3.550	3.550
DECRETO LEGGE N.181 DEL 1996		
DISPOSIZIONI URGENTI IN MATERIA DI COLLOCAMENTO E DI LAVORO AGRICOLO, NONCHE' MISURE DI PROMOZIONE DELL'OCCUPAZIONE	1.800	1.800
TOTALE LEGGE	1.800	1.800
DECRETO LEGGE N.212 DEL 1996		
DISPOSIZIONI URGENTI PER IL RISANAMENTO ED IL RIORDINO DELLA RAI -S.P.A.	25.700	25.700

SEGUE : ALLEGATO D/2

	COMPETENZA	CASSA
	(MILIONI DI LIRE)	
TOTALE LEGGE	25.700	25.700
DECRETO LEGGE N.323 DEL 1996		
DISPOSIZIONI URGENTI PER IL RISANAMENTO DELLA FINANZA PUBBLICA	-199.639	-198.808
TOTALE LEGGE	-199.639	-198.808
DECRETO LEGGE N.347 DEL 1996		
DIFFERIMENTO DI TERMINI PREVISTI DA DISPOSIZIONI LEGISLATIVE CONCERNENTI IL MINISTERO DEGLI AFFARI ESTERI E NORME RELATIVE AD IMPEGNI INTERNAZIONALI ED ALLA COOPERAZIONE ALLO SVILUPPO	7.987	7.987
TOTALE LEGGE	7.987	7.987
DECRETO LEGGE N.393 DEL 1996		
INTERVENTI URGENTI DI PROTEZIONE CIVILE	1.045	1.045
TOTALE LEGGE	1.045	1.045
DECRETO LEGGE N.404 DEL 1996		
DISPOSIZIONI URGENTI DI LAVORI SOCIALMENTE UTILI, DI INTERVENTI A SOSTEGNO DEL REDDITO E NEL SETTORE PREVIDENZIALE	0	291
TOTALE LEGGE	0	291
DECRETO LEGGE N.463 DEL 1996		
INTERVENTI URGENTI NEI SETTORI AGRICOLI E FERMO BIOLOGICO DELLA PESCA PER IL 1996		

SEGUE : ALLEGATO D/2

	COMPETENZA	CASSA
	(MILIONI DI LIRE)	
	3.500	3.500
TOTALE LEGGE	3.500	3.500
DECRETO LEGGE N.479 DEL 1996		
PROVVEDIMENTI URGENTI PER IL PERSONALE DELL'AMMINISTRAZIONE PENITENZIARIA, PER IL SERVIZIO DI TRADUZIONE DEI DETENUTI E PER L'ACCELERAZIONE DELLE MODALITA' DI CONCLUSIONE DEGLI APPALTI RELATIVI AGLI EDIFICI GIUDIZIARI NELLE REGIONI SICILIA E CALABRIA		
	1.465	1.465
TOTALE LEGGE	1.465	1.465
DECRETO LEGGE N.489 DEL 1996		
INTERVENTI PROGRAMMATI IN AGRICOLTURA PER L'ANNO 1996		
ARTICOLO 001	8.040	7.925
TOTALE LEGGE	8.040	7.925
DECRETO LEGGE N.512 DEL 1996		
DISPOSIZIONI URGENTI CONCERNENTI L'INCREMENTO E IL RIPIANAMENTO DI ORGANICO DEI RUOLI DEL CORPO NAZIONALE DEI VIGILI DEL FUOCO E MISURE DI RAZIONALIZZAZIONE PER L'IMPIEGO DEL PERSONALE NEI SERVIZI D'ISTITUTO		
	26.000	26.000
TOTALE LEGGE	26.000	26.000
TOTALE CATEGORIA II	-480.399	5.519.420
CATEGORIA III - PERSONALE IN QUIESCENZA		

SEGUE : ALLEGATO D/2

		COMPETENZA	CASSA
		(MILIONI DI LIRE)	
LEGGI N. 468 DEL 1978			
RIFORMA DI ALCUNE NORME DI CONTABILITA' GENERALE DELLO STATO IN MATERIA DI BILANCIO			
ARTICOLO	007	168.534	172.040
ARTICOLO	017	0	902
TOTALE LEGGE		168.534	172.942
LEGGI N. 335 DEL 1995			
RIFORMA DEL SISTEMA PENSIONISTICO OBBLIGATORIO E COMPLEMENTARE			
ARTICOLO	002	214.000	214.000
TOTALE LEGGE		650.000	650.000
		864.000	864.000
LEGGI DI BILANCIO N. 551 DEL 1995			
BILANCIO DI PREVISIONE DELLO STATO PER L'ANNO FINANZIARIO 1996 E BILANCIO PLURIENNALE PER IL TRIENNIO 1996-1998.			
ARTICOLO	003	89.233	89.233
TOTALE LEGGE		89.233	89.233
LEGGI N. 419 DEL 1996			
DISPOSIZIONI PER L'ASSESTAMENTO DEL BILANCIO DELLO STATO E DEI BILANCI DELLE AZIENDE AUTONOME PER L'ANNO FINANZIARIO 1996			
		131.310	269.076
TOTALE LEGGE		131.310	269.076
TOTALE CATEGORIA III		1.253.077	1.395.250
CATEGORIA IV - ACQUISTO DI BENI E SERVIZI			

SEGUE : ALLEGATO D/2

COMPETENZA	CASSA
(MILIONI DI LIRE)	

REGIO DECRETO N.263 DEL 1928

DISPOSIZIONI LEGISLATIVE, AMMINISTRATIVE E
DI CONTABILITA' DEI CORPI, ISTITUTI E
STABILIMENTI MILITARI

ARTICOLO	020	34.931	15.615
TOTALE LEGGE		34.931	15.615

LEGGE N.1001 DEL 1969

ISTITUZIONE NELLO STATO DI PREVISIONE DELLA
SPESA DEL MINISTERO DELL'INTERNO DI UN
CAPITOLO CON UN FONDO A DISPOSIZIONE PER
SOPPERIRE ALLE EVENTUALI DEFICIENZE DI
ALCUNI CAPITOLI RELATIVI ALL'AMMINISTRAZIONE
DELLA P.S.

		13.500	13.500
TOTALE LEGGE		13.500	13.500

LEGGE N.468 DEL 1978

RIFORMA DI ALCUNE NORME DI CONTABILITA'
GENERALE DELLO STATO IN MATERIA DI BILANCIO

ARTICOLO	005	320.236	272.053
ARTICOLO	007	1.053.225	748.554
ARTICOLO	009	106.120	104.701
ARTICOLO	010	-610	-610
ARTICOLO	012	494	494
ARTICOLO	017	847.349	703.284
TOTALE LEGGE		2.326.814	1.828.476

LEGGE N.219 DEL 1981

SEGUE : ALLEGATO D/2

	COMPETENZA	CASSA
	(MILIONI DI LIRE)	
CONVERSIONE IN LEGGE, CON MODIFICAZIONI, DEL DECRETO-LEGGE 19 MARZO 1981, N.75, RECANTE ULTERIORI INTERVENTI IN FAVORE DELLE POPOLAZIONI COLPITE DAGLI EVENTI SISMICI DEL NOVEMBRE 1980 E DEL FEBBRAIO 1981. PROVVEDIMENTI ORGANICI PER LA RICOSTRUZIONE E LO SVILUPPO DEI TERRITORI COLPITI		
	1.000	0
TOTALE LEGGE	1.000	0
LEGGI FINANZIARIE N.41 DEL 1986		
DISPOSIZIONI PER LA FORMAZIONE DEL BILANCIO ANNUALE E PLURIENNALE DELLO STATO (LEGGI FINANZIARIE 1986)		
ARTICOLO 014	5.306	5.306
TOTALE LEGGE	5.306	5.306
LEGGI N.555 DEL 1988		
DISPOSIZIONI IN MATERIA DI INTERVENTI FINANZIARI PER IL SETTORI DELLO SPETTACOLO		
	307	307
TOTALE LEGGE	307	307
DECRETO PRESID. REPUBBL. N.309 DEL 1990		
TESTO UNICO DELLE LEGGI IN MATERIA DI DISCIPLINA DEGLI STUPEFACENTI E SOSTANZE PSICOTROPE, PREVENZIONE, CURA E RIABILITAZIONE DEI RELATIVI STATI DI TOSSICODIPENDENZA.		
	7.940	100.488
TOTALE LEGGE	7.940	100.488
LEGGI N.157 DEL 1992		
NORME PER LA PROTEZIONE DELLA FAUNA SELVATICA OMEOTERMA E PER IL PRELIEVO		

SEGUE : ALLEGATO D/2

	COMPETENZA	CASSA
	(MILIONI DI LIRE)	
VENATORIO	327	327
TOTALE LEGGE	327	327
LEGGI N. 225 DEL 1992		
ISTITUZIONE DEL SERVIZIO NAZIONALE DELLA PROTEZIONE CIVILE.	151.773	151.773
TOTALE LEGGE	151.773	151.773
LEGGI N. 390 DEL 1992		
INTERVENTI STRAORDINARI DI CARATTERE UMANITARIO A FAVORE DEGLI SFOLLATI DELLE REPUBBLICHE SORTE NEI TERRITORI DELLA EX JUGOSLAVIA, NONCHE' MISURE URGENTI IN MATERIA DI RAPPORTI INTERNAZIONALI E DI ITALIANI ALL'ESTERO	41.880	41.880
TOTALE LEGGE	41.880	41.880
LEGGI N. 559 DEL 1993		
DISCIPLINA DELLA SOPPRESSIONE DELLE GESTIONI FUORI BILANCIO NELL'AMBITO DELLE AMMINISTRAZIONI DELLO STATO.	-5.000	-5.000
TOTALE LEGGE	-5.000	-5.000
DECRETI LEGISLATIVI N. 96 DEL 1993		
TRASFERIMENTO DEI SOPPRESSI DIPARTIMENTO PER GLI INTERVENTI STRAORDINARI NEL MEZZOGIORNO E AGENZIA PER LA PROMOZIONE DELLO SVILUPPO DEL MEZZOGIORNO, IN ATTUAZIONE DELL'ARTICOLO 3 DELLA LEGGE 19 DICEMBRE 1992, N. 488		

SEGUE : ALLEGATO D/2

	COMPETENZA	CASSA
	(MILIONI DI LIRE)	
TOTALE LEGGE	71.801	72.255
LEGGI N.97 DEL 1994		
NUOVE DISPOSIZIONI PER LE ZONE MONTANE		
TOTALE LEGGE	0	28.500
	0	28.500
LEGGI N.335 DEL 1995		
RIFORMA DEL SISTEMA PENSIONISTICO OBBLIGATORIO E COMPLEMENTARE		
TOTALE LEGGE	71.000	71.000
	71.000	71.000
LEGGI N.496 DEL 1995		
RATIFICA ED ESECUZIONE DELLA CONVENZIONE SULLA PROIBIZIONE DELLO SVILUPPO, PRODUZIONE, IMMAGAZZINAGGIO E USO DI ARMI CHIMICHE E SULLA LORO DISTRUZIONE, CON ANNESI, FATTA A PARIGI IL 13 GENNAIO 1993		
ARTICOLO 014	21	21
TOTALE LEGGE	21	21
LEGGI N.549 DEL 1995		
MISURE DI RAZIONALIZZAZIONE DELLA FINANZA PUBBLICA		
ARTICOLO 003	2.688	2.688
	-21.500	0
TOTALE LEGGE	-18.812	2.688
DECRETO LEGGE N.565 DEL 1995		

SEGUE : ALLEGATO D/2

		COMPETENZA	CASSA
		(MILIONI DI LIRE)	
MISURE DI COMPLETAMENTO DELLA MANOVRA DI FINANZA PUBBLICA			
		-12.331	-12.331
	TOTALE LEGGE	-12.331	-12.331
DECRETO LEGGE N.574 DEL 1995			
RIPARTO ONERI DERIVANTI DAGLI INCREMENTI ALIQUOTE CONTRIBUTIVE			
		785	785
	TOTALE LEGGE	785	785
LEGGE DI BILANCIO N.551 DEL 1995			
BILANCIO DI PREVISIONE DELLO STATO PER L'ANNO FINANZIARIO 1996 E BILANCIO PLURIENNALE PER IL TRIENNIO 1996-1998.			
		749.235	749.235
ARTICOLO	002	4.956	4.996
ARTICOLO	003	21.140	21.140
ARTICOLO	004	14.400	14.400
ARTICOLO	011	890	150
ARTICOLO	018	48.700	48.700
ARTICOLO	024	-49.708	728
	TOTALE LEGGE	789.613	839.349
LEGGE N.23 DEL 1996			
NORME PER L'EDILIZIA SCOLASTICA			
ARTICOLO	010	20.200	20.200
	TOTALE LEGGE	20.200	20.200

SEGUE : ALLEGATO D/2

	COMPETENZA	CASSA
	(MILIONI DI LIRE)	
LEGGI N. 49 DEL 1996		
RATIFICA ED ESECUZIONE DELL'ACCORDO FRA IL GOVERNO DELLA REPUBBLICA ITALIANA ED IL GOVERNO DELLA REPUBBLICA FEDERALE DI GERMANIA NELL'AMBITO DELL'ISTRUZIONE SUPERIORE, CON SCAMBIO DI NOTE, FATTO A BONN IL 20 SETTEMBRE 1993	9	9
TOTALE LEGGE	9	9
LEGGI N. 138 DEL 1996		
RATIFICA ED ESECUZIONE DELL'ACCORDO CULTURALE TRA IL GOVERNO DELLA REPUBBLICA ITALIANA ED IL GOVERNO DELLA REPUBBLICA SOCIALISTA DEL VIETNAM, FATTO A ROMA IL 18 MAGGIO 1990	235	235
TOTALE LEGGE	235	235
LEGGI N. 140 DEL 1996		
RATIFICA ED ESECUZIONE DELL'ACCORDO DI COLLABORAZIONE CULTURALE, SCIENTIFICA E TECNOLOGICA TRA IL GOVERNO DELLA REPUBBLICA ITALIANA E IL GOVERNO DELLA REPUBBLICA DI SINGAPORE, FATTO IN SINGAPORE IL 30 LUGLIO 1990	246	246
TOTALE LEGGE	246	246
LEGGI N. 141 DEL 1996		
RATIFICA ED ESECUZIONE DELL'ACCORDO CULTURALE TRA IL GOVERNO DELLA REPUBBLICA ITALIANA ED IL GOVERNO DELLA REPUBBLICA POPOLARE DEL BANGLADESH, FATTO A RIMINI IL 13 OTTOBRE 1991	142	142

SEGUE : ALLEGATO D/2

	COMPETENZA	CASSA
	(MILIONI DI LIRE)	
TOTALE LEGGE	142	142
LEGGE N.149 DEL 1996		
RATIFICA ED ESECUZIONE DELL'ACCORDO DI COLLABORAZIONE CULTURALE TRA IL GOVERNO DELLA REPUBBLICA ITALIANA ED IL GOVERNO DELLA REPUBBLICA DEL CILE , FATTO A ROMA IL 18 APRILE 1991	163	163
TOTALE LEGGE	163	163
LEGGE N.419 DEL 1996		
DISPOSIZIONI PER L'ASSESTAMENTO DEL BILANCIO DELLO STATO E DEI BILANCI DELLE AZIENDE AUTONOME PER L'ANNO FINANZIARIO 1996	845.117	3.019.871
TOTALE LEGGE	845.117	3.019.871
LEGGE N.425 DEL 1996		
DISPOSIZIONI URGENTI PER IL RISANAMENTO DELLA FINANZA PUBBLICA	-744.150	-742.779
TOTALE LEGGE	-744.150	-742.779
LEGGE N.427 DEL 1996		
DISPOSIZIONI URGENTI IN MATERIA DI TRATTAMENTO ECONOMICO DI UFFICIALI DELLE FORZE ARMATE E DI POLIZIA	-1.860	-1.860
TOTALE LEGGE	-1.860	-1.860
DECRETO LEGGE N.2 DEL 1996		

SEGUE : ALLEGATO D/2

	COMPETENZA	CASSA
	(MILIONI DI LIRE)	
DIFFERIMENTO DI TERMINI PREVISTI DA DISPOSIZIONI LEGISLATIVE CONCERNENTI IL MINISTERO DEGLI AFFARI ESTERI		
TOTALE LEGGE	2.930	2.930
DECRETO LEGGE N.26 DEL 1996		
RIFINANZIAMENTO DEGLI INTERVENTI PROGRAMMATI IN AGRICOLTURA DI CUI AL DECRETO-LEGGE 23 DICEMBRE 1994, N. 727, CONVERTITO, CON MODIFICAZIONI, DALLA LEGGE 24 FEBBRAIO 1995, N. 46		
TOTALE LEGGE	2.000	2.000
DECRETO LEGGE N.32 DEL 1996		
DISPOSIZIONI URGENTI IN MATERIA DI FINANZA LOCALE PER L'ANNO 1996		
TOTALE LEGGE	3.150	3.150
DECRETO LEGGE N.76 DEL 1996		
DISPOSIZIONI URGENTI PER IL RISANAMENTO ED IL RIORDINO DELL'ARAI-S.P.A.		
TOTALE LEGGE	4.000	4.000
DECRETO LEGGE N.93 DEL 1996		
MISURE DI COMPLETAMENTO DELLA MANOVRA DI FINANZA PUBBLICA		
TOTALE LEGGE	-541.576	-541.576
	-541.576	-541.576

SEGUE : ALLEGATO D/2

	COMPETENZA	CASSA
	(MILIONI DI LIRE)	
DECRETO LEGGE N.154 DEL 1996		
MISURE URGENTI PER IL RILANCIO ECONOMICO ED OCCUPAZIONALE DEI LAVORI PUBBLICI E DELL'EDILIZIA PRIVATA	20	20
TOTALE LEGGE	20	20
DECRETO LEGGE N.269 DEL 1996		
DISPOSIZIONI URGENTI IN MATERIA DI POLITICA DELL'IMMIGRAZIONE E PER LA REGOLAMENTAZIONE DELL'INGRESSO E SOGGIORNO NEL TERRITORIO NAZIONALE DEI CITTADINI DEI PAESI NON APPARTENENTI ALL'UNIONE EUROPEA	30.750	30.750
TOTALE LEGGE	30.750	30.750
DECRETO LEGGE N.307 DEL 1996		
DISPOSIZIONI URGENTI PER L'UTILIZZAZIONE IN CONTO RESIDUI DEI FONDI STANZIATI PER IL FINANZIAMENTO DEI PROGETTI FINALIZZATI PER LA PUBBLICA AMMINISTRAZIONE, NONCHE' DELLE SPESE PER IL FUNZIONAMENTO DELL'AUTORITA' PER L'INFORMATICA	30.000	30.000
TOTALE LEGGE	30.000	30.000
DECRETO LEGGE N.315 DEL 1996		
MODIFICHE ALLA LEGGE 28 DICEMBRE 1993, N. 549, RECANTE MISURE A TUTELA DELL'OZONO STRATOSFERICO	3.280	3.280
TOTALE LEGGE	3.280	3.280

SEGUE : ALLEGATO D/2

	COMPETENZA	CASSA
	(MILIONI DI LIRE)	
DECRETO LEGGE N.319 DEL 1996		
INTERVENTI URGENTI IN MATERIA SOCIALE ED UMANITARIA		
	1.500	1.500
TOTALE LEGGE	1.500	1.500
DECRETO LEGGE N.332 DEL 1996		
DIFFERIMENTO, DI TERMINI PREVISTI DA DISPOSIZIONI LEGISLATIVE IN MATERIA DI INTERVENTI IN CAMPO ECONOMICO E SOCIALE		
	500	500
TOTALE LEGGE	500	500
DECRETO LEGGE N.347 DEL 1996		
DIFFERIMENTO DI TERMINI PREVISTI DA DISPOSIZIONI LEGISLATIVE CONCERNENTI IL MINISTERO DEGLI AFFARI ESTERI E NORME RELATIVE AD IMPEGNI INTERNAZIONALI ED ALLA COOPERAZIONE ALLO SVILUPPO		
	2.000	2.000
TOTALE LEGGE	2.000	2.000
DECRETO LEGGE N.409 DEL 1996		
DISPOSIZIONI URGENTI IN FAVORE DEGLI ENTI LOCALI IN MATERIA DI PERSONALE E PER IL FUNZIONAMENTO DELLE SEGRETERIE COMUNALI E PROVINCIALI, NONCHÉ DELLE GIUNTE E DEI CONSIGLI COMUNALI E PROVINCIALI.		
	0	-70.000
TOTALE LEGGE	0	-70.000
DECRETO LEGGE N.475 DEL 1996		
MISURE URGENTI PER LE UNIVERSITA' E GLI ENTI DI RICERCA		

SEGUE : ALLEGATO D/2

	COMPETENZA	CASSA
	(MILIONI DI LIRE)	
	2.500	2.500
TOTALE LEGGE	2.500	2.500
DECRETO LEGGE N.477 DEL 1996		
DISPOSIZIONI URGENTI IN MATERIA DI POLITICA DELL'IMMIGRAZIONE E PER LA REGOLAMENTAZIONE DELL'INGRESSO E SOGGIORNO NEL TERRITORIO NAZIONALE DEI CITTADINI DEI PAESI NON APPARTENENTI ALL'UNIONE EUROPEA		
ARTICOLO 013	-20.750	-20.750
TOTALE LEGGE	-20.750	-20.750
DECRETO LEGGE N.479 DEL 1996		
PROVVEDIMENTI URGENTI PER IL PERSONALE DELL'AMMINISTRAZIONE PENITENZIARIA, PER IL SERVIZIO DI TRADUZIONE DEI DETENUTI E PER L'ACCELERAZIONE DELLE MODALITA' DI CONCLUSIONE DEGLI APPALTI RELATIVI AGLI EDIFICI GIUDIZIARI NELLE REGIONI SICILIA E CALABRIA		
	440	440
TOTALE LEGGE	440	440
DECRETO LEGGE N.480 DEL 1996		
MISURE URGENTI PER L'ORGANIZZAZIONE DEL VERTICE MONDIALE FAOSULL'ALIMENTAZIONE NEL MESE DI NOVEMBRE 1996		
	2.235	2.235
TOTALE LEGGE	2.235	2.235
DECRETO LEGGE N.489 DEL 1996		
INTERVENTI PROGRAMMATI IN AGRICOLTURA PER L'ANNO 1996		

SEGUE : ALLEGATO D/2

		COMPETENZA	CASSA
		(MILIONI DI LIRE)	
ARTICOLO	001	5.315	4.835
	TOTALE LEGGE	5.315	4.835
DECRETO LEGGE N.512 DEL 1996			
DISPOSIZIONI URGENTI CONCERNENTI L'INCREMENTO E IL RIPIANAMENTO DI ORGANICO DEI RUOLI DEL CORPO NAZIONALE DEI VIGILI DEL FUOCO E MISURE DI RAZIONALIZZAZIONE PER L'IMPIEGO DEL PERSONALE NEI SERVIZI D'ISTITUTO			
		14.000	14.000
	TOTALE LEGGE	14.000	14.000
DECRETO LEGGE N.576 DEL 1996			
INTERVENTI URGENTI A FAVORE DELLE ZONE COLPITE DAGLI EVENTI CALAMITOSI DEI MESI DI GIUGNO E OTTOBRE 1996			
		0	-3.500
	TOTALE LEGGE	0	-3.500
	TOTALE CATEGORIA IV	3.143.251	4.919.480
CATEGORIA V - TRASFERIMENTI			
REGIO DECRETO N.263 DEL 1928			
DISPOSIZIONI LEGISLATIVE, AMMINISTRATIVE E DI CONTABILITA' DEI CORPI, ISTITUTI E STABILIMENTI MILITARI			
ARTICOLO	020	4.526	4.526
	TOTALE LEGGE	4.526	4.526
LEGGE N.468 DEL 1978			

SEGUE : ALLEGATO D/2

		COMPETENZA	CASSA
		(MILIONI DI LIRE)	
RIFORMA DI ALCUNE NORME DI CONTABILITA' GENERALE DELLO STATO IN MATERIA DI BILANCIO		75.000	75.000
ARTICOLO	005	2.151.334	1.972.680
ARTICOLO	007	621.065	633.188
ARTICOLO	009	29.223	29.223
ARTICOLO	010	-4.000	0
ARTICOLO	012	1.622	1.087
ARTICOLO	017	204.262	2.087.930
TOTALE LEGGE		3.078.506	4.799.108
LEGGE N.554 DEL 1988			
DISPOSIZIONI IN MATERIA DI PUBBLICO IMPIEGO		13.704	13.704
TOTALE LEGGE		13.704	13.704
LEGGE N.555 DEL 1988			
DISPOSIZIONI IN MATERIA DI INTERVENTI FINANZIARI PER IL SETTORI DELLO SPETTACOLO		19.600	19.600
TOTALE LEGGE		19.600	19.600
LEGGE N.157 DEL 1992			
NORME PER LA PROTEZIONE DELLA FAUNA SELVATICA OMEOTERMA E PER IL PRELIEVO VENATORIO		7.840	7.840
TOTALE LEGGE		7.840	7.840

SEGUE : ALLEGATO D/2

	COMPETENZA	CASSA
	(MILIONI DI LIRE)	
LEGGE N.390 DEL 1992		
INTERVENTI STRAORDINARI DI CARATTERE UMANITARIO A FAVORE DEGLI SFOLLATI DELLE REPUBBLICHE SORTE NEI TERRITORI DELLA EX JUGOSLAVIA, NONCHE' MISURE URGENTI IN MATERIA DI RAPPORTI INTERNAZIONALI E DI ITALIANI ALL'ESTERO	9.200	9.200
TOTALE LEGGE	9.200	9.200
LEGGE N.421 DEL 1992		
DELEGA AL GOVERNO PER LA RAZIONALIZZAZIONE E LA REVISIONE DELLE DISCIPLINE IN MATERIA DI SANITA', DI PUBBLICO IMPIEGO, DI PREVIDENZA E DI FINANZA TERRITORIALE	1.750.000	1.750.000
TOTALE LEGGE	1.750.000	1.750.000
DECRETO LEGISLATIVO N.29 DEL 1993		
RAZIONALIZZAZIONE DELLA ORGANIZZAZIONE DELLE AMMINISTRAZIONI PUBBLICHE E REVISIONE DELLA DISCIPLINA IN MATERIA DI PUBBLICO IMPIEGO, A NORMA DELL'ARTICOLO 2 DELLA LEGGE 23 OTTOBRE 1992, N. 421.	-5.701	-5.701
TOTALE LEGGE	-5.701	-5.701
DECRETO LEGISLATIVO N.96 DEL 1993		
TRASFERIMENTO DEI SOPPRESSI DIPARTIMENTO PER GLI INTERVENTI STRAORDINARI NEL MEZZOGIORNO E AGENZIA PER LA PROMOZIONE DELLO SVILUPPO DEL MEZZOGIORNO, IN ATTUAZIONE DELL'ARTICOLO 3 DELLA LEGGE 19 DICEMBRE 1992, N. 488	126.945	164.911
TOTALE LEGGE	126.945	164.911

SEGUE : ALLEGATO D/2

COMPETENZA	CASSA
(MILIONI DI LIRE)	

LEGGE N.35 DEL 1995

CONVERSIONE IN LEGGE, CON MODIFICAZIONI, DEL
DECRETO-LEGGE 19 DICEMBRE 1994, N. 691,
RECANTE MISURE URGENTI PER LA RICOSTRUZIONE
E LA RIPRESA DELLE ATTIVITA' PRODUTTIVE
NELLE ZONE COLPITE DALLE ECCEZIONALI
AVVERSITA' ATMOSFERICHE E DAGLI EVENTI
ALLUVIONALI NELLA PRIMA DECADE DEL MESE DI
NOVEMBRE 1994.

323.700 323.700

TOTALE LEGGE

323.700 323.700

LEGGE N.335 DEL 1995

RIFORMA DEL SISTEMA PENSIONISTICO
OBBLIGATORIO E COMPLEMENTARE

-263.237 -263.237

ARTICOLO 002

-650.596 -650.596

TOTALE LEGGE

-913.833 -913.833

LEGGE N.341 DEL 1995

CONVERSIONE IN LEGGE, CON MODIFICAZIONI, DEL
DECRETO-LEGGE 23 GIUGNO 1995, N.244, RECANTE
MISURE DIRETTE AD ACCELERARE IL
COMPLETAMENTO DEGLI INTERVENTI PUBBLICI E LA
REALIZZAZIONE DEI NUOVI INTERVENTI NELLE
AREE DEPRESSE

-145.000 -145.000

TOTALE LEGGE

-145.000 -145.000

LEGGE N.496 DEL 1995

RATIFICA ED ESECUZIONE DELLA CONVENZIONE
SULLA PROIBIZIONE DELLO SVILUPPO,
PRODUZIONE, IMMAGAZZINAGGIO E USO DI ARMI
CHIMICHE E SULLA LORO DISTRUZIONE, CON
ANNESSI, FATTA A PARIGI IL 13 GENNAIO 1993

SEGUE : ALLEGATO D/2

		COMPETENZA	CASSA
		(MILIONI DI LIRE)	
ARTICOLO	014	7.079	7.079
	TOTALE LEGGE	7.079	7.079
LEGGI N. 505 DEL 1995			
PARTECIPAZIONE ITALIANA AD ORGANISMI INTERNAZIONALI E DISPOSIZIONI RELATIVE AD ENTI SOTTOPOSTI ALLA VIGILANZA DEL MINISTERO DEGLI AFFARI ESTERI			
ARTICOLO	018	1.600	1.600
	TOTALE LEGGE	1.600	1.600
LEGGI N. 549 DEL 1995			
MISURE DI RAZIONALIZZAZIONE DELLA FINANZA PUBBLICA			
	TOTALE LEGGE	89.041	89.041
DECRETI LEGGE N. 509 DEL 1995			
DISPOSIZIONI URGENTI IN MATERIA DI STRUTTURE E DI SPESE DEL SERVIZIO SANITARIO NAZIONALE			
	TOTALE LEGGE	8.500	8.500
DECRETI LEGGE N. 565 DEL 1995			
MISURE DI COMPLETAMENTO DELLA MANOVRA DI FINANZA PUBBLICA			
	TOTALE LEGGE	-237.738	-237.738
DECRETI LEGGE N. 567 DEL 1995			
ADEGUAMENTO DELLE ENTRATE ORDINARIE DELLA REGIONE FRIULI VENEZIA GIULIA PER L'ANNO			

SEGUE : ALLEGATO D/2

		COMPETENZA	CASSA
		(MILIONI DI LIRE)	
1995, NONCHE' UTILIZZAZIONE DEGLI STANZIAMENTI RELATIVI AL FONDO PER TRIESTE			
ARTICOLO	001	75.000	75.000
TOTALE LEGGE		75.000	75.000
DECRETO LEGGE N.574 DEL 1995			
RIPARTO ONERI DERIVANTI DAGLI INCREMENTI ALIQUOTE CONTRIBUTIVE			
		-219.037	-219.037
TOTALE LEGGE		-219.037	-219.037
LEGGE DI BILANCIO N.551 DEL 1995			
BILANCIO DI PREVISIONE DELLO STATO PER L'ANNO FINANZIARIO 1996 E BILANCIO PLURIENNALE PER IL TRIENNIO 1996-1998.			
		0	24.667
ARTICOLO	003	3.133.573	3.160.982
ARTICOLO	014	5.369	0
ARTICOLO	018	243.100	243.100
ARTICOLO	024	-289.200	-289.200
TOTALE LEGGE		3.092.842	3.139.549
LEGGE N.24 DEL 1996			
CONCESSIONE DI UN CONTRIBUTO ANNUO DELLO STATO ALL'UNIONE ITALIANA CIECHI			
		8.800	8.800
TOTALE LEGGE		8.800	8.800
LEGGE N.34 DEL 1996			
DISPOSIZIONI URGENTI IN MATERIA DI STRUTTURE E DI SPESE DEL SERVIZIO SANITARIO NAZIONALE			

SEGUE : ALLEGATO D/2

	COMPETENZA	CASSA
	(MILIONI DI LIRE)	
TOTALE LEGGE	2.000	2.000
TOTALE LEGGE	2.000	2.000
LEGGI N.48 DEL 1996		
RATIFICA ED ESECUZIONE DELL'ACCORDO TRA LA REPUBBLICA ITALIANA E LA REPUBBLICA DI SAN MARINO PER LA MODIFICA DELLA CONVENZIONE IN MATERIA DI SICUREZZA SOCIALE DEL 10 LUGLIO 1974, FATTO A ROMA IL 21 DICEMBRE 1991		
	590	590
TOTALE LEGGE	590	590
LEGGI N.108 DEL 1996		
DISPOSIZIONI IN MATERIA DI USURA		
	110.000	110.000
TOTALE LEGGE	110.000	110.000
LEGGI N.109 DEL 1996		
DISPOSIZIONI IN MATERIA DI GESTIONE E DESTINAZIONE DI BENI SEQUESTRATI O CONFISCATI. MODIFICHE ALLA LEGGE 31 MAGGIO 1965, N. 575, E ALL'ARTICOLO 3 DELLA LEGGE 23 LUGLIO 1991, N. 233. ABROGAZIONE DELL'ARTICOLO 4 DEL DECRETO-LEGGE 14 GIUGNO 1989, N. 230, CONVERTITO, CON MODIFICAZIONI, DALLA LEGGE 4 AGOSTO 1989, N. 282.		
	10.000	10.000
TOTALE LEGGE	10.000	10.000
LEGGI N.138 DEL 1996		
RATIFICA ED ESECUZIONE DELL'ACCORDO CULTURALE TRA IL GOVERNO DELLA REPUBBLICA ITALIANA ED IL GOVERNO DELLA REPUBBLICA SOCIALISTA DEL VIETNAM, FATTO A ROMA IL 18 MAGGIO 1990		

SEGUE : ALLEGATO D/2

	COMPETENZA	CASSA
	(MILIONI DI LIRE)	
	241	241
TOTALE LEGGE	241	241
LEGGI N.140 DEL 1996		
RATIFICA ED ESECUZIONE DELL'ACCORDO DI COLLABORAZIONE CULTURALE, SCIENTIFICA E TECNOLOGICA TRA IL GOVERNO DELLA REPUBBLICA ITALIANA E IL GOVERNO DELLA REPUBBLICA DI SINGAPORE, FATTO IN SINGAPORE IL 30 LUGLIO 1990		
	241	241
TOTALE LEGGE	241	241
LEGGI N.141 DEL 1996		
RATIFICA ED ESECUZIONE DELL'ACCORDO CULTURALE TRA IL GOVERNO DELLA REPUBBLICA ITALIANA ED IL GOVERNO DELLA REPUBBLICA POPOLARE DEL BANGLADESH, FATTO A RIMINI IL 13 OTTOBRE 1991		
	237	237
TOTALE LEGGE	237	237
LEGGI N.149 DEL 1996		
RATIFICA ED ESECUZIONE DELL'ACCORDO DI COLLABORAZIONE CULTURALE TRA IL GOVERNO DELLA REPUBBLICA ITALIANA ED IL GOVERNO DELLA REPUBBLICA DEL CILE ,FATTO A ROMA IL 18 APRILE 1991		
	870	870
TOTALE LEGGE	870	870
LEGGI N.402 DEL 1996		
DISPOSIZIONI URGENTI IN MATERIA PREVIDENZIALE E DI SOSTEGNO AL REDDITO		

SEGUE : ALLEGATO D/2

	COMPETENZA	CASSA
	(MILIONI DI LIRE)	
TOTALE LEGGE	43.000	43.000
LEGGI N. 419 DEL 1996		
DISPOSIZIONI PER L'ASSESTAMENTO DEL BILANCIO DELLO STATO E DEI BILANCI DELLE AZIENDE AUTONOME PER L'ANNO FINANZIARIO 1996		
TOTALE LEGGE	-818.995	9.900.542
LEGGI N. 425 DEL 1996		
DISPOSIZIONI URGENTI PER IL RISANAMENTO DELLA FINANZA PUBBLICA		
TOTALE LEGGE	-80.000	-80.000
LEGGI N. 558 DEL 1996		
NORME PER IL SOSTEGNO DELL'ATTIVITA' DELLA DELEGAZIONE GENERALE PALESTINESE IN ITALIA E PER L'AUTORIZZAZIONE AD AMMINISTRAZIONI PUBBLICHE E AD ENTI DI PROMOZIONE COMMERCIALE E DI PROTEZIONE ASSICURATIVA AD OPERARE NEI TERRITORI PALESTINESI DELLA CISGIORDANIA E DI GAZA		
TOTALE LEGGE	500	500
LEGGI N. 679 DEL 1996		
CONTRIBUTO STATALE A FAVORE DELLE ASSOCIAZIONI NAZIONALI DI PROMOZIONE SOCIALE		
TOTALE LEGGE	4.000	0
	4.000	0

SEGUE : ALLEGATO D/2

	COMPETENZA	CASSA
	(MILIONI DI LIRE)	
DECRETO LEGGE N.15 DEL 1996		
DISPOSIZIONI URGENTI PER IL RESTAURO, LA CONSERVAZIONE E LA VALORIZZAZIONE DI BENI CULTURALI		
	2.300	2.300
TOTALE LEGGE	2.300	2.300
DECRETO LEGGE N.32 DEL 1996		
DISPOSIZIONI URGENTI IN MATERIA DI FINANZA LOCALE PER L'ANNO 1996		
	635.000	635.000
TOTALE LEGGE	635.000	635.000
DECRETO LEGGE N.181 DEL 1996		
DISPOSIZIONI URGENTI IN MATERIA DI COLLOCAMENTO E DI LAVORO AGRICOLO, NONCHE' MISURE DI PROMOZIONE DELL'OCCUPAZIONE		
	1.546.565	1.546.565
TOTALE LEGGE	1.546.565	1.546.565
DECRETO LEGGE N.212 DEL 1996		
DISPOSIZIONI URGENTI PER IL RISANAMENTO ED IL RIORDINO DELLA RAI -S.P.A.		
	1.000	1.000
TOTALE LEGGE	1.000	1.000
DECRETO LEGGE N.231 DEL 1996		
UTILIZZAZIONE IN CONTO RESIDUI DI FONDI STANZIATI PER INTERVENTI IN CAMPO SOCIALE		
ARTICOLO 008	1.000	1.000

SEGUE : ALLEGATO D/2

	COMPETENZA	CASSA
	(MILIONI DI LIRE)	
TOTALE LEGGE	1.000	1.000
DECRETO LEGGE N.292 DEL 1996		
INTERVENTI URGENTI DI PROTEZIONE CIVILE		
	6.500	6.500
TOTALE LEGGE	6.500	6.500
DECRETO LEGGE N.310 DEL 1996		
INTERVENTI STRAORDINARI PER LA RICOSTRUZIONE DEL TEATRO "LA FENICE" DI VENEZIA, NONCHE' PER L'EVENTO DISASTROSO VERIFICATOSI A NAPOLI-SECONDIGLIANO.		
	1.200	1.200
TOTALE LEGGE	1.200	1.200
DECRETO LEGGE N.321 DEL 1996		
DISPOSIZIONI URGENTI PER LE ATTIVITA' PRODUTTIVE		
	12.500	12.500
TOTALE LEGGE	12.500	12.500
DECRETO LEGGE N.323 DEL 1996		
DISPOSIZIONI URGENTI PER IL RISANAMENTO DELLA FINANZA PUBBLICA		
	-1.627.000	-1.627.000
TOTALE LEGGE	-1.627.000	-1.627.000
DECRETO LEGGE N.347 DEL 1996		
DIFFERIMENTO DI TERMINI PREVISTI DA DISPOSIZIONI LEGISLATIVE CONCERNENTI IL MINISTERO DEGLI AFFARI ESTERI E NORME RELATIVE AD IMPEGNI INTERNAZIONALI ED ALLA COOPERAZIONE ALLO SVILUPPO		

SEGUE : ALLEGATO D/2

	COMPETENZA	CASSA
	(MILIONI DI LIRE)	
	25.500	25.500
TOTALE LEGGE	25.500	25.500
DECRETO LEGGE N.404 DEL 1996		
DISPOSIZIONI URGENTI DI LAVORI SOCIALMENTE UTILI, DI INTERVENTI A SOSTEGNO DEL REDDITO E NEL SETTORE PREVIDENZIALE		
	0	137.654
TOTALE LEGGE	0	137.654
DECRETO LEGGE N.463 DEL 1996		
INTERVENTI URGENTI NEI SETTORI AGRICOLI E FERMO BIOLOGICO DELLA PESCA PER IL 1996		
	1.098.000	1.098.000
TOTALE LEGGE	1.098.000	1.098.000
DECRETO LEGGE N.475 DEL 1996		
MISURE URGENTI PER LE UNIVERSITA' E GLI ENTI DI RICERCA		
	-2.500	-2.500
TOTALE LEGGE	-2.500	-2.500
DECRETO LEGGE N.489 DEL 1996		
INTERVENTI PROGRAMMATI IN AGRICOLTURA PER L'ANNO 1996		
ARTICOLO 001	13.595	6.700
TOTALE LEGGE	13.595	6.700
DECRETO LEGGE N.492 DEL 1996		
DISPOSIZIONI URGENTI IN MATERIA DI FINANZA LOCALE PER L'ANNO 1996		

SEGUE : ALLEGATO D/2

	COMPETENZA	CASSA
	(MILIONI DI LIRE)	
TOTALE LEGGE	63.338	63.338
DECRETO LEGGE N.521 DEL 1996		
INTERVENTI URGENTI IN MATERIA SOCIALE ED UMANITARIA		
TOTALE LEGGE	21.500	21.500
DECRETO LEGGE N.576 DEL 1996		
INTERVENTI URGENTI A FAVORE DELLE ZONE COLPITE DAGLI EVENTI CALAMITOSI DEI MESI DI GIUGNO E OTTOBRE 1996		
TOTALE LEGGE	-11.308	-11.308
DECRETO LEGGE N.643 DEL 1996		
DISPOSIZIONI URGENTI IN MATERIA DI CONTROVERSIE INSORTE PER LA REALIZZAZIONE DI INTERVENTI IN ZONE TERREMOTATE		
TOTALE LEGGE	200.000	0
TOTALE CATEGORIA V	200.000	0
	8.355.448	20.807.021
CATEGORIA VI - INTERESSI		
LEGGE N.468 DEL 1978		
RIFORMA DI ALCUNE NORME DI CONTABILITA' GENERALE DELLO STATO IN MATERIA DI BILANCIO		

SEGUE : ALLEGATO D/2

		COMPETENZA	CASSA
		(MILIONI DI LIRE)	
ARTICOLO	007	38.889	38.889
TOTALE LEGGE		38.889	38.889
LEGGI N.133 DEL 1994			
ULTERIORI INTERVENTI CORRETTIVI DI FINANZA PUBBLICA PER L'ANNO 1994			
		-37.556	0
TOTALE LEGGE		-37.556	0
LEGGI N.35 DEL 1995			
CONVERSIONE IN LEGGE, CON MODIFICAZIONI, DEL DECRETO-LEGGE 19 DICEMBRE 1994, N. 691, RECANTE MISURE URGENTI PER LA RICOSTRUZIONE E LA RIPRESA DELLE ATTIVITA' PRODUTTIVE NELLE ZONE COLPITE DALLE ECCEZIONALI AVVERSITA' ATMOSFERICHE E DAGLI EVENTI ALLUVIONALI NELLA PRIMA DECADE DEL MESE DI NOVEMBRE 1994.			
		166.000	166.000
TOTALE LEGGE		166.000	166.000
LEGGI N.341 DEL 1995			
CONVERSIONE IN LEGGE, CON MODIFICAZIONI, DEL DECRETO-LEGGE 23 GIUGNO 1995, N.244, RECANTE MISURE DIRETTE AD ACCELERARE IL COMPLETAMENTO DEGLI INTERVENTI PUBBLICI E LA REALIZZAZIONE DEI NUOVI INTERVENTI NELLE AREE DEPRESSE			
		105.414	105.414
TOTALE LEGGE		105.414	105.414
LEGGI DI BILANCIO N.551 DEL 1995			
BILANCIO DI PREVISIONE DELLO STATO PER L'ANNO FINANZIARIO 1996 E BILANCIO PLURIENNALE PER IL TRIENNIO 1996-1998.			

SEGUE : ALLEGATO D/2

		COMPETENZA	CASSA
		(MILIONI DI LIRE)	
ARTICOLO	024	1.260.000	1.260.000
	TOTALE LEGGE	1.260.000	1.260.000
LEGGE N.402 DEL 1996			
DISPOSIZIONI URGENTI IN MATERIA PREVIDENZIALE E DI SOSTEGNO AL REDDITO			
	TOTALE LEGGE	7.000	7.000
	TOTALE LEGGE	7.000	7.000
LEGGE N.419 DEL 1996			
DISPOSIZIONI PER L'ASSESTAMENTO DEL BILANCIO DELLO STATO E DEI BILANCI DELLE AZIENDE AUTONOME PER L'ANNO FINANZIARIO 1996			
	TOTALE LEGGE	613.224	3.564.431
	TOTALE LEGGE	613.224	3.564.431
	TOTALE CATEGORIA VI	2.152.971	5.141.734
CATEGORIA VII - POSTE CORRETTIVE E COMPENSATIVE DELLE ENTRATE			
REGIO DECRETO N.263 DEL 1928			
DISPOSIZIONI LEGISLATIVE, AMMINISTRATIVE E DI CONTABILITA' DEI CORPI, ISTITUTI E STABILIMENTI MILITARI			
ARTICOLO	020	52	52
	TOTALE LEGGE	52	52
LEGGE N.468 DEL 1978			
RIFORMA DI ALCUNE NORME DI CONTABILITA' GENERALE DELLO STATO IN MATERIA DI BILANCIO			

SEGUE : ALLEGATO D/2

		COMPETENZA	CASSA
		(MILIONI DI LIRE)	
ARTICOLO	005	1.012	30
ARTICOLO	007	311.195	313.103
ARTICOLO	017	539	1.953
TOTALE LEGGE		312.746	315.086
LEGGE DI BILANCIO N.551 DEL 1995			
BILANCIO DI PREVISIONE DELLO STATO PER L'ANNO FINANZIARIO 1996 E BILANCIO PLURIENNALE PER IL TRIENNIO 1996-1998.			
ARTICOLO	024	-959.900	-959.900
TOTALE LEGGE		-959.900	-959.900
LEGGE N.53 DEL 1996			
DISPOSIZIONI URGENTI IN MATERIA DI ESTINZIONE DI CREDITI DI IMPOSTA E DI RIVERSAMENTO DELL'ACCONTO DELL'IMPOSTA SUL VALORE AGGIUNTO			
		6.000.000	6.000.000
TOTALE LEGGE		6.000.000	6.000.000
LEGGE N.419 DEL 1996			
DISPOSIZIONI PER L'ASSESTAMENTO DEL BILANCIO DELLO STATO E DEI BILANCI DELLE AZIENDE AUTONOME PER L'ANNO FINANZIARIO 1996			
		1.107.957	10.310.980
TOTALE LEGGE		1.107.957	10.310.980
DECRETO LEGGE N.396 DEL 1996			
NORME IN MATERIA PREVIDENZIALE			
		3.276.000	3.276.000
TOTALE LEGGE		3.276.000	3.276.000

SEGUE : ALLEGATO D/2

	COMPETENZA	CASSA
	(MILIONI DI LIRE)	
TOTALE CATEGORIA VII	9.736.855	18.942.219
CATEGORIA VIII - AMMORTAMENTI		
LEGGE N.419 DEL 1996		
DISPOSIZIONI PER L'ASSESTAMENTO DEL BILANCIO DELLO STATO E DEI BILANCI DELLE AZIENDE AUTONOME PER L'ANNO FINANZIARIO 1996		
	0	470.000
TOTALE LEGGE	0	470.000
TOTALE CATEGORIA VIII	0	470.000
CATEGORIA IX - SOMME NON ATTRIBUIBILI		
REGIO DECRETO N.263 DEL 1928		
DISPOSIZIONI LEGISLATIVE, AMMINISTRATIVE E DI CONTABILITA' DEI CORPI, ISTITUTI E STABILIMENTI MILITARI		
ARTICOLO 020	-80.594	-51.276
TOTALE LEGGE	-80.594	-51.276
LEGGE N.1001 DEL 1969		
ISTITUZIONE NELLO STATO DI PREVISIONE DELLA SPESA DEL MINISTERO DELL'INTERNO DI UN CAPITOLO CON UN FONDO A DISPOSIZIONE PER SOPPERIRE ALLE EVENTUALI DEFICIENZE DI ALCUNI CAPITOLI RELATIVI ALL'AMMINISTRAZIONE DELLA P.S.		
	-13.500	-13.500
TOTALE LEGGE	-13.500	-13.500

SEGUE : ALLEGATO D/2

COMPETENZA	CASSA
(MILIONI DI LIRE)	

LEGGE N.385 DEL 1978

ADEGUAMENTO DELLA DISCIPLINA DEI COMPENSI
PER LAVORO STRAORDINARIO AI DIPENDENTI DELLO
STATO

	658	658
TOTALE LEGGE	658	658

LEGGE N.468 DEL 1978

RIFORMA DI ALCUNE NORME DI CONTABILITA'
GENERALE DELLO STATO IN MATERIA DI BILANCIO

	-44.000	-44.000
ARTICOLO 005	3.039	2.508
ARTICOLO 007	-2.542.279	-2.283.531
ARTICOLO 009	-296.000	-288.999
ARTICOLO 010	5.655	1.655
ARTICOLO 017	15.139	17.674
TOTALE LEGGE	-2.858.446	-2.594.693

LEGGE N.555 DEL 1988

DISPOSIZIONI IN MATERIA DI INTERVENTI
FINANZIARI PER IL SETTORI DELLO SPETTACOLO

	-8.907	-8.907
TOTALE LEGGE	-8.907	-8.907

DECRETO PRESID. REPUBBL. N.309 DEL 1990

TESTO UNICO DELLE LEGGI IN MATERIA DI
DISCIPLINA DEGLI STUPEFACENTI E SOSTANZE
PSICOTROPE, PREVENZIONE, CURA E
RIABILITAZIONE DEI RELATIVI STATI DI
TOSSICODIPENDENZA.

SEGUE : ALLEGATO D/2

	COMPETENZA	CASSA
	(MILIONI DI LIRE)	
TOTALE LEGGE	-7.940	-100.488
	-7.940	-100.488
LEGGE N.157 DEL 1992		
NORME PER LA PROTEZIONE DELLA FAUNA SELVATICA OMEOTERMA E PER IL PRELIEVO VENATORIO		
	-8.167	-8.167
TOTALE LEGGE	-8.167	-8.167
	-8.167	-8.167
LEGGE N.390 DEL 1992		
INTERVENTI STRAORDINARI DI CARATTERE UMANITARIO A FAVORE DEGLI SFOLLATI DELLE REPUBBLICHE SORTE NEI TERRITORI DELLA EX JUGOSLAVIA, NONCHE' MISURE URGENTI IN MATERIA DI RAPPORTI INTERNAZIONALI E DI ITALIANI ALL'ESTERO		
	-51.700	-51.700
TOTALE LEGGE	-51.700	-51.700
	-51.700	-51.700
DECRETO LEGISLATIVO N.96 DEL 1993		
TRASFERIMENTO DEI SOPPRESSI DIPARTIMENTO PER GLI INTERVENTI STRAORDINARI NEL MEZZOGIORNO E AGENZIA PER LA PROMOZIONE DELLO SVILUPPO DEL MEZZOGIORNO, IN ATTUAZIONE DELL'ARTICOLO 3 DELLA LEGGE 19 DICEMBRE 1992, N. 488		
	0	-23.420
TOTALE LEGGE	0	-23.420
	0	-23.420
LEGGE N.35 DEL 1995		
CONVERSIONE IN LEGGE, CON MODIFICAZIONI, DEL DECRETO-LEGGE 19 DICEMBRE 1994, N. 691, RECANTE MISURE URGENTI PER LA RICOSTRUZIONE E LA RIPRESA DELLE ATTIVITA' PRODUTTIVE NELLE ZONE COLPITE DALLE ECCEZIONALI AVVERSITA' ATMOSFERICHE E DAGLI EVENTI		

SEGUE : ALLEGATO D/2

		COMPETENZA	CASSA
		(MILIONI DI LIRE)	
ALLUVIONALI NELLA PRIMA DECADE DEL MESE DI NOVEMBRE 1994.			
		-33.300	-33.300
	TOTALE LEGGE	-33.300	-33.300
LEGGE N.335 DEL 1995			
RIFORMA DEL SISTEMA PENSIONISTICO OBBLIGATORIO E COMPLEMENTARE			
ARTICOLO	002	596	596
	TOTALE LEGGE	596	596
LEGGE N.474 DEL 1995			
RATIFICA ED ESECUZIONE DELL'ACCORDO DI COPRODUZIONE CINEMATOGRAFICA TRA IL GOVERNO DELLA REPUBBLICA ITALIANA ED IL GOVERNO D'AUSTRALIA, CON ALLEGATO E SCAMBIO DI NOTE INTERPRETATIVO, FATTO A ROMA IL 28 GIUGNO 1993			
ARTICOLO	003	-17	-17
	TOTALE LEGGE	-17	-17
LEGGE N.475 DEL 1995			
RATIFICA ED ESECUZIONE DELL'ACCORDO DI COLLABORAZIONE TURISTICA TRA LA REPUBBLICA ITALIANA E LA ROMANIA FIRMATO A TRIESTE IL 15 APRILE 1993			
ARTICOLO	003	-6	-6
	TOTALE LEGGE	-6	-6
LEGGE N.476 DEL 1995			
RATIFICA ED ESECUZIONE DELL'ACCORDO TRA IL GOVERNO DELLA REPUBBLICA TUNISINA E L'ITALIA IN MATERIA DI TRASPORTI INTERNAZIONALI SU STRADA, FATTO A TUNISI IL 28 NOVEMBRE 1990			

SEGUE : ALLEGATO D/2

		COMPETENZA	CASSA
		(MILIONI DI LIRE)	
	TOTALE LEGGE	-5	-5
	TOTALE LEGGE	-5	-5
LEGGI N. 477 DEL 1995			
RATIFICA ED ESECUZIONE DELL'ACCORDO DI COOPERAZIONE TRA LA REPUBBLICA ITALIANA E LA REPUBBLICA DEL CILE NELLA LOTTA CONTRO IL TERRORISMO, LA CRIMINALITA' ORGANIZZATA ED IL TRAFFICO DELLA DROGA, FATTO A ROMA IL 16 OTTOBRE 1992			
ARTICOLO	003	-107	-107
	TOTALE LEGGE	-107	-107
LEGGI N. 479 DEL 1995			
RATIFICA ED ESECUZIONE DELLA CONVENZIONE SULL'AMMISSIONE TEMPORANEA DI MERCI CON ANNESSI, FATTA A ISTANBUL IL 26 GIUGNO 1990			
ARTICOLO	003	-6	-6
	TOTALE LEGGE	-6	-6
LEGGI N. 496 DEL 1995			
RATIFICA ED ESECUZIONE DELLA CONVENZIONE SULLA PROIBIZIONE DELLO SVILUPPO, PRODUZIONE, IMMAGAZZINAGGIO E USO DI ARMI CHIMICHE E SULLA LORO DISTRUZIONE, CON ANNESSI, FATTA A PARIGI IL 13 GENNAIO 1993			
ARTICOLO	014	-7.100	-7.100
	TOTALE LEGGE	-7.100	-7.100
LEGGI N. 505 DEL 1995			
PARTECIPAZIONE ITALIANA AD ORGANISMI INTERNAZIONALI E DISPOSIZIONI RELATIVE AD ENTI SOTTOPOSTI ALLA VIGILANZA DEL MINISTERO DEGLI AFFARI ESTERI			

SEGUE : ALLEGATO D/2

		COMPETENZA	CASSA
		(MILIONI DI LIRE)	
ARTICOLO	018	-1.600	-1.600
TOTALE LEGGE		-1.600	-1.600
LEGGI N. 522 DEL 1995			
RATIFICA ED ESECUZIONE DELLA CONVENZIONE CONTRO IL DOPING, CON APPENDICE, FATTA A STRASBURGO IL 16 NOVEMBRE 1989			
		-6	-6
TOTALE LEGGE		-6	-6
LEGGI N. 549 DEL 1995			
MISURE DI RAZIONALIZZAZIONE DELLA FINANZA PUBBLICA			
		-91.729	-91.729
TOTALE LEGGE		-91.729	-91.729
DECRETI LEGGE N. 509 DEL 1995			
DISPOSIZIONI URGENTI IN MATERIA DI STRUTTURE E DI SPESE DEL SERVIZIO SANITARIO NAZIONALE			
		-8.500	-8.500
TOTALE LEGGE		-8.500	-8.500
DECRETI LEGGE N. 567 DEL 1995			
ADEGUAMENTO DELLE ENTRATE ORDINARIE DELLA REGIONE FRIULI VENEZIA GIULIA PER L'ANNO 1995, NONCHE' UTILIZZAZIONE DEGLI STANZIAMENTI RELATIVI AL FONDO PER TRIESTE			
ARTICOLO	001	-75.000	-75.000
TOTALE LEGGE		-75.000	-75.000
DECRETI LEGGE N. 574 DEL 1995			

SEGUE : ALLEGATO D/2

		COMPETENZA	CASSA
		(MILIONI DI LIRE)	
RIPARTO ONERI DERIVANTI DAGLI INCREMENTI ALIQUEUTE CONTRIBUTIVE			
TOTALE LEGGE		1.128	1.128
LEGGE DI BILANCIO N.551 DEL 1995			
BILANCIO DI PREVISIONE DELLO STATO PER L'ANNO FINANZIARIO 1996 E BILANCIO PLURIENNALE PER IL TRIENNIO 1996-1998.			
		-864.506	-864.506
ARTICOLO	002	-2.370	-2.370
ARTICOLO	003	-3.202.215	-3.107.181
ARTICOLO	004	-25.400	-25.400
ARTICOLO	011	-890	-893
ARTICOLO	018	-287.150	-287.150
ARTICOLO	024	4.272	4.272
TOTALE LEGGE		-4.378.259	-4.283.228
LEGGE FINANZIARIA N.550 DEL 1995			
DISPOSIZIONI PER LA FORMAZIONE DEL BILANCIO ANNUALE E PLURIENNALE DELLO STATO (LEGGE FINANZIARIA 1996)			
ARTICOLO	002	3.004	3.004
TOTALE LEGGE		3.004	3.004
LEGGE N.23 DEL 1996			
NORME PER L'EDILIZIA SCOLASTICA			
ARTICOLO	010	-200	-200
TOTALE LEGGE		-200	-200

SEGUE : ALLEGATO D/2

	COMPETENZA	CASSA
	(MILIONI DI LIRE)	
LEGGE N.24 DEL 1996		
CONCESSIONE DI UN CONTRIBUTO ANNUO DELLO STATO ALL'UNIONE ITALIANA CIECHI	-4.800	-4.800
TOTALE LEGGE	-4.800	-4.800
LEGGE N.34 DEL 1996		
DISPOSIZIONI URGENTI IN MATERIA DI STRUTTURE E DI SPESE DEL SERVIZIO SANITARIO NAZIONALE	-2.000	-2.000
TOTALE LEGGE	-2.000	-2.000
LEGGE N.48 DEL 1996		
RATIFICA ED ESECUZIONE DELL'ACCORDO TRA LA REPUBBLICA ITALIANA E LA REPUBBLICA DI SAN MARINO PER LA MODIFICA DELLA CONVENZIONE IN MATERIA DI SICUREZZA SOCIALE DEL 10 LUGLIO 1974, FATTO A ROMA IL 21 DICEMBRE 1991	-450	-450
TOTALE LEGGE	-450	-450
LEGGE N.50 DEL 1996		
RATIFICA ED ESECUZIONE DELL'ACCORDO TRA IL GOVERNO DELLA REPUBBLICA ITALIANA ED IL GOVERNO DELLA REPUBBLICA ARGENTINA SULLA COOPERAZIONE NELLA LOTTA CONTRO IL TERRORISMO, IL TRAFFICO ILLECITO INTERNAZIONALE DI STUPEFACENTI E LA CRIMINALITA' ORGANIZZATA, FATTO A ROMA IL 6 OTTOBRE 1992	-49	-49
TOTALE LEGGE	-49	-49

SEGUE : ALLEGATO D/2

	COMPETENZA	CASSA
	(MILIONI DI LIRE)	
LEGGE N.53 DEL 1996		
DISPOSIZIONI URGENTI IN MATERIA DI ESTINZIONE DI CREDITI DI IMPOSTA E DI RIVERSAMENTO DELL'ACCONTO DELL'IMPOSTA SUL VALORE AGGIUNTO		
	-6.000.000	-6.000.000
TOTALE LEGGE	-6.000.000	-6.000.000
LEGGE N.69 DEL 1996		
RATIFICA ED ESECUZIONE DEL TRATTATO DI AMICIZIA E COOPERAZIONE TRA LA REPUBBLICA ITALIANA E LA FEDERAZIONE RUSSA, FATTO A MOSCA IL 14 OTTOBRE 1994		
	-9	-9
TOTALE LEGGE	-9	-9
LEGGE N.108 DEL 1996		
DISPOSIZIONI IN MATERIA DI USURA		
	-110.000	-110.000
TOTALE LEGGE	-110.000	-110.000
LEGGE N.109 DEL 1996		
DISPOSIZIONI IN MATERIA DI GESTIONE E DESTINAZIONE DI BENI SEQUESTRATI O CONFISCATI. MODIFICHE ALLA LEGGE 31 MAGGIO 1965, N. 575, E ALL'ARTICOLO 3 DELLA LEGGE 23 LUGLIO 1991, N. 233. ABROGAZIONE DELL'ARTICOLO 4 DEL DECRETO-LEGGE 14 GIUGNO 1989, N. 230, CONVERTITO, CON MODIFICAZIONI, DALLA LEGGE 4 AGOSTO 1989, N. 282.		
	-10.000	-10.000
TOTALE LEGGE	-10.000	-10.000
LEGGE N.138 DEL 1996		

SEGUE : ALLEGATO D/2

	COMPETENZA	CASSA
	(MILIONI DI LIRE)	
RATIFICA ED ESECUZIONE DELL'ACCORDO CULTURALE TRA IL GOVERNO DELLA REPUBBLICA ITALIANA ED IL GOVERNO DELLA REPUBBLICA SOCIALISTA DEL VIETNAM, FATTO A ROMA IL 18 MAGGIO 1990	-242	-242
TOTALE LEGGE	-242	-242
LEGGI N. 140 DEL 1996		
RATIFICA ED ESECUZIONE DELL'ACCORDO DI COLLABORAZIONE CULTURALE, SCIENTIFICA E TECNOLOGICA TRA IL GOVERNO DELLA REPUBBLICA ITALIANA E IL GOVERNO DELLA REPUBBLICA DI SINGAPORE, FATTO IN SINGAPORE IL 30 LUGLIO 1990	-248	-248
TOTALE LEGGE	-248	-248
LEGGI N. 141 DEL 1996		
RATIFICA ED ESECUZIONE DELL'ACCORDO CULTURALE TRA IL GOVERNO DELLA REPUBBLICA ITALIANA ED IL GOVERNO DELLA REPUBBLICA POPOLARE DEL BANGLADESH, FATTO A RIMINI IL 13 OTTOBRE 1991	-206	-206
TOTALE LEGGE	-206	-206
LEGGI N. 142 DEL 1996		
RATIFICA ED ESECUZIONE DELL'ACCORDO TRA IL GOVERNO DELLA REPUBBLICA ITALIANA E IL GOVERNO DEL REGNO DEL MAROCCO CONCERNENTE I TRASPORTI STRADALI INTERNAZIONALI DI VIAGGIATORI E DI MERCI, FATTO A ROMA IL 25 FEBBRAIO 1992	-17	-17
TOTALE LEGGE	-17	-17

SEGUE : ALLEGATO D/2

COMPETENZA	CASSA
(MILIONI DI LIRE)	

LEGGE N.149 DEL 1996

RATIFICA ED ESECUZIONE DELL'ACCORDO DI COLLABORAZIONE CULTURALE TRA IL GOVERNO DELLA REPUBBLICA ITALIANA ED IL GOVERNO DELLA REPUBBLICA DEL CILE , FATTO A ROMA IL 18 APRILE 1991

-559 -559

TOTALE LEGGE

-559 -559

LEGGE N.164 DEL 1996

RATIFICA ED ESECUZIONE DELL'ACCORDO DI PARTENARIATO E DI COOPERAZIONE CHE ISTITUISCE UN PARTENARIATO TRA LE COMUNITA' EUROPEE E I LORO STATI MEMBRI, DA UNA PARTE, E LA FEDERAZIONE RUSSA, DALL'ALTRA, CON DIECI ALLEGATI E DUE PROTOCOLLI, ATTO FINALE, DICHIARAZIONI E SCAMBIO DI LETTERE RIGUARDANTE L'URUGUAY ROUND, FATTO A CORFU' IL 24 GIUGNO 1994

-8 -8

TOTALE LEGGE

-8 -8

LEGGE N.173 DEL 1996

RATIFICA ED ESECUZIONE DELL'ACCORDO DI COOPERAZIONE IN MATERIA DI DIFESA TRA IL GOVERNO DELLA REPUBBLICA ITALIANA ED IL GOVERNO DELLA REPUBBLICA ARGENTINA, FATTO A ROMA IL 6 OTTOBRE 1992

-252 -252

TOTALE LEGGE

-252 -252

LEGGE N.402 DEL 1996

DISPOSIZIONI URGENTI IN MATERIA PREVIDENZIALE E DI SOSTEGNO AL REDDITO

-50.000 -50.000

SEGUE : ALLEGATO D/2

	COMPETENZA	CASSA
	(MILIONI DI LIRE)	
TOTALE LEGGE	-50.000	-50.000
LEGGE N.419 DEL 1996		
DISPOSIZIONI PER L'ASSESTAMENTO DEL BILANCIO DELLO STATO E DEI BILANCI DELLE AZIENDE AUTONOME PER L'ANNO FINANZIARIO 1996	-124.134	46.686
TOTALE LEGGE	-124.134	46.686
LEGGE N.425 DEL 1996		
DISPOSIZIONI URGENTI PER IL RISANAMENTO DELLA FINANZA PUBBLICA	8.501	8.501
TOTALE LEGGE	8.501	8.501
LEGGE N.427 DEL 1996		
DISPOSIZIONI URGENTI IN MATERIA DI TRATTAMENTO ECONOMICO DI UFFICIALI DELLE FORZE ARMATE E DI POLIZIA	-947	-947
TOTALE LEGGE	-947	-947
LEGGE N.525 DEL 1996		
NORME IN MATERIA DI PERSONALE AMMINISTRATIVO DEL MINISTERO DI GRAZIA E GIUSTIZIA E DELLE MAGISTRATURE SPECIALI	-34.165	-34.165
TOTALE LEGGE	-34.165	-34.165
LEGGE N.558 DEL 1996		
NORME PER IL SOSTEGNO DELL'ATTIVITA' DELLA DELEGAZIONE GENERALE PALESTINESE IN ITALIA E PER L'AUTORIZZAZIONE AD AMMINISTRAZIONI		

SEGUE : ALLEGATO D/2

	COMPETENZA	CASSA
	(MILIONI DI LIRE)	
PUBBLICHE E AD ENTI DI PROMOZIONE COMMERCIALE E DI PROTEZIONE ASSICURATIVA AD OPERARE NEI TERRITORI PALESTINESI DELLA CISGIORDANIA E DI GAZA	-500	-500
TOTALE LEGGE	-500	-500
LEGGI N.679 DEL 1996		
CONTRIBUTO STATALE A FAVORE DELLE ASSOCIAZIONI NAZIONALI DI PROMOZIONE SOCIALE	-4.000	0
TOTALE LEGGE	-4.000	0
DECRETO LEGGE N.2 DEL 1996		
DIFFERIMENTO DI TERMINI PREVISTI DA DISPOSIZIONI LEGISLATIVE CONCERNENTI IL MINISTERO DEGLI AFFARI ESTERI	-7.500	-7.500
TOTALE LEGGE	-7.500	-7.500
DECRETO LEGGE N.15 DEL 1996		
DISPOSIZIONI URGENTI PER IL RESTAURO, LA CONSERVAZIONE E LA VALORIZZAZIONE DI BENI CULTURALI	-2.300	-2.300
TOTALE LEGGE	-2.300	-2.300
DECRETO LEGGE N.32 DEL 1996		
DISPOSIZIONI URGENTI IN MATERIA DI FINANZA LOCALE PER L'ANNO 1996	-646.700	-646.700

SEGUE : ALLEGATO D/2

	COMPETENZA	CASSA
	(MILIONI DI LIRE)	
TOTALE LEGGE	-646.700	-646.700
DECRETO LEGGE N.76 DEL 1996		
DISPOSIZIONI URGENTI PER IL RISANAMENTO ED IL RIORDINO DELL'ARAI-S.P.A.		
	-4.000	-4.000
TOTALE LEGGE	-4.000	-4.000
DECRETO LEGGE N.93 DEL 1996		
MISURE DI COMPLETAMENTO DELLA MANOVRA DI FINANZA PUBBLICA		
	-66.096	-66.096
TOTALE LEGGE	-66.096	-66.096
DECRETO LEGGE N.154 DEL 1996		
MISURE URGENTI PER IL RILANCIO ECONOMICO ED OCCUPAZIONALE DEI LAVORI PUBBLICI E DELL'EDILIZIA PRIVATA		
	-20	-20
TOTALE LEGGE	-20	-20
DECRETO LEGGE N.181 DEL 1996		
DISPOSIZIONI URGENTI IN MATERIA DI COLLOCAMENTO E DI LAVORO AGRICOLO, NONCHE' MISURE DI PROMOZIONE DELL'OCCUPAZIONE		
	-1.090.000	-1.090.000
TOTALE LEGGE	-1.090.000	-1.090.000
DECRETO LEGGE N.212 DEL 1996		
DISPOSIZIONI URGENTI PER IL RISANAMENTO ED IL RIORDINO DELLA RAI -S.P.A.		

SEGUE : ALLEGATO D/2

	COMPETENZA	CASSA
	(MILIONI DI LIRE)	
TOTALE LEGGE	-1.000	-1.000
DECRETO LEGGE N.231 DEL 1996	-1.000	-1.000
UTILIZZAZIONE IN CONTO RESIDUI DI FONDI STANZIATI PER INTERVENTI IN CAMPO SOCIALE		
ARTICOLO 008	-1.000	-1.000
TOTALE LEGGE	-1.000	-1.000
DECRETO LEGGE N.269 DEL 1996		
DISPOSIZIONI URGENTI IN MATERIA DI POLITICA DELL'IMMIGRAZIONE E PER LA REGOLAMENTAZIONE DELL'INGRESSO E SOGGIORNO NEL TERRITORIO NAZIONALE DEI CITTADINI DEI PAESI NON APPARTENENTI ALL'UNIONE EUROPEA		
TOTALE LEGGE	-30.750	-30.750
DECRETO LEGGE N.292 DEL 1996		
INTERVENTI URGENTI DI PROTEZIONE CIVILE		
TOTALE LEGGE	-40.000	-40.000
DECRETO LEGGE N.307 DEL 1996		
DISPOSIZIONI URGENTI PER L'UTILIZZAZIONE IN CONTO RESIDUI DEI FONDI STANZIATI PER IL FINANZIAMENTO DEI PROGETTI FINALIZZATI PER LA PUBBLICA AMMINISTRAZIONE, NONCHE' DELLE SPESE PER IL FUNZIONAMENTO DELL'AUTORITA' PER L'INFORMATICA		
TOTALE LEGGE	-30.000	-30.000
	-30.000	-30.000

SEGUE : ALLEGATO D/2

	COMPETENZA	CASSA
	(MILIONI DI LIRE)	
DECRETO LEGGE N.310 DEL 1996		
INTERVENTI STRAORDINARI PER LA RICOSTRUZIONE DEL TEATRO "LA FENICE" DI VENEZIA, NONCHE' PER L'EVENTO DISASTROSO VERIFICATOSI A NAPOLI-SECONDIGLIANO.		
	-10.000	-10.000
TOTALE LEGGE	-10.000	-10.000
DECRETO LEGGE N.315 DEL 1996		
MODIFICHE ALLA LEGGE 28 DICEMBRE 1993, N. 549, RECANTE MISURE A TUTELA DELL'OZONO STRATOSFERICO		
	-3.280	-3.280
TOTALE LEGGE	-3.280	-3.280
DECRETO LEGGE N.319 DEL 1996		
INTERVENTI URGENTI IN MATERIA SOCIALE ED UMANITARIA		
	-1.500	-1.500
TOTALE LEGGE	-1.500	-1.500
DECRETO LEGGE N.323 DEL 1996		
DISPOSIZIONI URGENTI PER IL RISANAMENTO DELLA FINANZA PUBBLICA		
	-1.175.330	-1.175.330
TOTALE LEGGE	-1.175.330	-1.175.330
DECRETO LEGGE N.332 DEL 1996		
DIFFERIMENTO DI TERMINI PREVISTI DA DISPOSIZIONI LEGISLATIVE IN MATERIA DI INTERVENTI IN CAMPO ECONOMICO E SOCIALE		

SEGUE : ALLEGATO D/2

	COMPETENZA	CASSA
	(MILIONI DI LIRE)	
TOTALE LEGGE	-500	-500
DECRETO LEGGE N.342 DEL 1996	-500	-500
MISURE DI COMPLETAMENTO DELLA MANOVRA DI FINANZA PUBBLICA		
TOTALE LEGGE	3.809.000	3.809.000
DECRETO LEGGE N.347 DEL 1996		
DIFFERIMENTO DI TERMINI PREVISTI DA DISPOSIZIONI LEGISLATIVE CONCERNENTI IL MINISTERO DEGLI AFFARI ESTERI E NORME RELATIVE AD IMPEGNI INTERNAZIONALI ED ALLA COOPERAZIONE ALLO SVILUPPO		
TOTALE LEGGE	-35.487	-35.487
DECRETO LEGGE N.393 DEL 1996	-35.487	-35.487
INTERVENTI URGENTI DI PROTEZIONE CIVILE		
TOTALE LEGGE	-1.045	-1.045
DECRETO LEGGE N.396 DEL 1996	-1.045	-1.045
NORME IN MATERIA PREVIDENZIALE		
TOTALE LEGGE	-3.276.000	-3.276.000
DECRETO LEGGE N.463 DEL 1996	-3.276.000	-3.276.000
INTERVENTI URGENTI NEI SETTORI AGRICOLI E FERMO BIOLOGICO DELLA PESCA PER IL 1996		

SEGUE : ALLEGATO D/2

	COMPETENZA	CASSA
	(MILIONI DI LIRE)	
TOTALE LEGGE	-1.101.500	-1.101.500
DECRETO LEGGE N.477 DEL 1996		
DISPOSIZIONI URGENTI IN MATERIA DI POLITICA DELL'IMMIGRAZIONE E PER LA REGOLAMENTAZIONE DELL'INGRESSO E SOGGIORNO NEL TERRITORIO NAZIONALE DEI CITTADINI DEI PAESI NON APPARTENENTI ALL'UNIONE EUROPEA		
ARTICOLO 013	20.750	20.750
TOTALE LEGGE	20.750	20.750
DECRETO LEGGE N.479 DEL 1996		
PROVVEDIMENTI URGENTI PER IL PERSONALE DELL'AMMINISTRAZIONE PENITENZIARIA, PER IL SERVIZIO DI TRADUZIONE DEI DETENUTI E PER L'ACCELERAZIONE DELLE MODALITA' DI CONCLUSIONE DEGLI APPALTI RELATIVI AGLI EDIFICI GIUDIZIARI NELLE REGIONI SICILIA E CALABRIA		
	-1.905	-1.905
TOTALE LEGGE	-1.905	-1.905
DECRETO LEGGE N.480 DEL 1996		
MISURE URGENTI PER L'ORGANIZZAZIONE DEL VERTICE MONDIALE FAO SULL'ALIMENTAZIONE NEL MESE DI NOVEMBRE 1996		
	-2.235	-2.235
TOTALE LEGGE	-2.235	-2.235
DECRETO LEGGE N.512 DEL 1996		
DISPOSIZIONI URGENTI CONCERNENTI L'INCREMENTO E IL RIPIANAMENTO DI ORGANICO DEI RUOLI DEL CORPO NAZIONALE DEI VIGILI DEL FUOCO E MISURE DI RAZIONALIZZAZIONE PER L'IMPIEGO DEL PERSONALE NEI SERVIZI		

SEGUE : ALLEGATO D/2

	COMPETENZA	CASSA
	(MILIONI DI LIRE)	
D'ISTITUTO		
TOTALE LEGGE	-40.000	-40.000
DECRETO LEGGE N.521 DEL 1996		
INTERVENTI URGENTI IN MATERIA SOCIALE ED UMANITARIA		
TOTALE LEGGE	-21.500	-21.500
TOTALE CATEGORIA IX	-21.500	-21.500
TOTALE TITOLO I	-17.713.686	-17.266.732
	6.420.680	39.901.555
TITOLO II - SPESE IN CONTO CAPITALE		
CATEGORIA X - BENI ED OPERE IMMOBILIARI A CARICO DIRETTO DELLO STATO		
LEGGE N.468 DEL 1978		
RIFORMA DI ALCUNE NORME DI CONTABILITA' GENERALE DELLO STATO IN MATERIA DI BILANCIO		
ARTICOLO 005	140.422	14.361
ARTICOLO 008	291.525	291.525
ARTICOLO 009	1.218	1.218
ARTICOLO 017	60.091	365.027
TOTALE LEGGE	493.256	672.131
LEGGE FINANZIARIA N.41 DEL 1986		

SEGUE : ALLEGATO D/2

		COMPETENZA	CASSA
		(MILIONI DI LIRE)	
DISPOSIZIONI PER LA FORMAZIONE DEL BILANCIO ANNUALE E PLURIENNALE DELLO STATO (LEGGE FINANZIARIA 1986)			
ARTICOLO	014	16.206	16.206
TOTALE LEGGE		16.206	16.206
LEGGE FINANZIARIA N.910 DEL 1986			
DISPOSIZIONI PER LA FORMAZIONE DEL BILANCIO ANNUALE E PLURIENNALE DELLO STATO (LEGGE FINANZIARIA 1987)			
ARTICOLO	006	15.000	15.000
TOTALE LEGGE		15.000	15.000
DECRETO LEGISLATIVO N.96 DEL 1993			
TRASFERIMENTO DEI SOPPRESSI DIPARTIMENTO PER GLI INTERVENTI STRAORDINARI NEL MEZZOGIORNO E AGENZIA PER LA PROMOZIONE DELLO SVILUPPO DEL MEZZOGIORNO, IN ATTUAZIONE DELL'ARTICOLO 3 DELLA LEGGE 19 DICEMBRE 1992, N. 488			
		135.188	135.188
TOTALE LEGGE		135.188	135.188
LEGGE N.35 DEL 1995			
CONVERSIONE IN LEGGE, CON MODIFICAZIONI, DEL DECRETO-LEGGE 19 DICEMBRE 1994, N. 691, RECANTE MISURE URGENTI PER LA RICOSTRUZIONE E LA RIPRESA DELLE ATTIVITA' PRODUTTIVE NELLE ZONE COLPITE DALLE ECCEZIONALI AVVERSITA' ATMOSFERICHE E DAGLI EVENTI ALLUVIONALI NELLA PRIMA DECADE DEL MESE DI NOVEMBRE 1994.			
		642.400	642.400
TOTALE LEGGE		642.400	642.400
DECRETO LEGGE N.565 DEL 1995			

SEGUE : ALLEGATO D/2

	COMPETENZA	CASSA
	(MILIONI DI LIRE)	
MISURE DI COMPLETAMENTO DELLA MANOVRA DI FINANZA PUBBLICA		
TOTALE LEGGE	-36.588	-36.588
	-36.588	-36.588
LEGGI DI BILANCIO N.551 DEL 1995		
BILANCIO DI PREVISIONE DELLO STATO PER L'ANNO FINANZIARIO 1996 E BILANCIO PLURIENNALE PER IL TRIENNIO 1996-1998.		
	5.221	5.221
ARTICOLO 002	-100	-100
ARTICOLO 003	368.145	348.200
ARTICOLO 005	12.372	12.372
ARTICOLO 024	1.500	1.500
TOTALE LEGGE	387.138	367.193
LEGGI N.419 DEL 1996		
DISPOSIZIONI PER L'ASSESTAMENTO DEL BILANCIO DELLO STATO E DEI BILANCI DELLE AZIENDE AUTONOME PER L'ANNO FINANZIARIO 1996		
	-37.515	1.185.909
TOTALE LEGGE	-37.515	1.185.909
LEGGI N.425 DEL 1996		
DISPOSIZIONI URGENTI PER IL RISANAMENTO DELLA FINANZA PUBBLICA		
	20.000	20.000
TOTALE LEGGE	20.000	20.000
DECRETO LEGGE N.15 DEL 1996		

SEGUE : ALLEGATO D/2

	COMPETENZA	CASSA
	(MILIONI DI LIRE)	
DISPOSIZIONI URGENTI PER IL RESTAURO, LA CONSERVAZIONE E LA VALORIZZAZIONE DI BENI CULTURALI	69.000	69.000
TOTALE LEGGE	69.000	69.000
DECRETO LEGGE N.26 DEL 1996		
RIFINANZIAMENTO DEGLI INTERVENTI PROGRAMMATI IN AGRICOLTURA DI CUI AL DECRETO-LEGGE 23 DICEMBRE 1994, N. 727, CONVERTITO, CON MODIFICAZIONI, DALLA LEGGE 24 FEBBRAIO 1995, N. 46	21.200	21.200
TOTALE LEGGE	21.200	21.200
DECRETO LEGGE N.292 DEL 1996		
INTERVENTI URGENTI DI PROTEZIONE CIVILE	40.000	40.000
TOTALE LEGGE	40.000	40.000
DECRETO LEGGE N.323 DEL 1996		
DISPOSIZIONI URGENTI PER IL RISANAMENTO DELLA FINANZA PUBBLICA	-420.000	-400.218
TOTALE LEGGE	-420.000	-400.218
DECRETO LEGGE N.335 DEL 1996		
DIFFERIMENTO DI TERMINI PREVISTI DA DISPOSIZIONI LEGISLATIVE IN MATERIA DI OPERE PUBBLICHE E POLITICHE AMBIENTALI E TERRITORIALI, NONCHE' DISPOSIZIONI URGENTI PER IL RECUPERO EDILIZIO NEI CENTRI URBANI	-6.000	-34.800

SEGUE : ALLEGATO D/2

		COMPETENZA	CASSA
		(MILIONI DI LIRE)	
ARTICOLO	003	12.000	12.000
TOTALE LEGGE		6.000	-22.800
DECRETO LEGGE N.479 DEL 1996			
PROVVEDIMENTI URGENTI PER IL PERSONALE DELL'AMMINISTRAZIONE PENITENZIARIA, PER IL SERVIZIO DI TRADUZIONE DEI DETENUTI E PER L'ACCELERAZIONE DELLE MODALITA' DI CONCLUSIONE DEGLI APPALTI RELATIVI AGLI EDIFICI GIUDIZIARI NELLE REGIONI SICILIA E CALABRIA			
TOTALE LEGGE		27.000	27.000
TOTALE LEGGE		27.000	27.000
DECRETO LEGGE N.489 DEL 1996			
INTERVENTI PROGRAMMATI IN AGRICOLTURA PER L'ANNO 1996			
ARTICOLO	001	19.550	18.400
TOTALE LEGGE		19.550	18.400
TOTALE CATEGORIA X		1.397.836	2.770.023
CATEGORIA XI - BENI MOBILI, MACCHINE ED ATTREZZATURE TECNICO-SCIENTIFICHE A CARICO DIRETTO DELLO STATO			
LEGGE N.468 DEL 1978			
RIFORMA DI ALCUNE NORME DI CONTABILITA' GENERALE DELLO STATO IN MATERIA DI BILANCIO			
ARTICOLO	005	21.384	17.912
ARTICOLO	008	20.826	20.826
ARTICOLO	017	17.908	25.296

SEGUE : ALLEGATO D/2

	COMPETENZA	CASSA
	(MILIONI DI LIRE)	
TOTALE LEGGE	60.118	64.034
DECRETO LEGGE N.565 DEL 1995		
MISURE DI COMPLETAMENTO DELLA MANOVRA DI FINANZA PUBBLICA	-21.229	-21.229
TOTALE LEGGE	-21.229	-21.229
LEGGE DI BILANCIO N.551 DEL 1995		
BILANCIO DI PREVISIONE DELLO STATO PER L'ANNO FINANZIARIO 1996 E BILANCIO PLURIENNALE PER IL TRIENNIO 1996-1998.	1.457	1.457
ARTICOLO 003	4.223	0
ARTICOLO 024	48.636	-1.800
TOTALE LEGGE	54.316	-343
LEGGE N.419 DEL 1996		
DISPOSIZIONI PER L'ASSESTAMENTO DEL BILANCIO DELLO STATO E DEI BILANCI DELLE AZIENDE AUTONOME PER L'ANNO FINANZIARIO 1996	34.658	286.850
TOTALE LEGGE	34.658	286.850
DECRETO LEGGE N.15 DEL 1996		
DISPOSIZIONI URGENTI PER IL RESTAURO, LA CONSERVAZIONE E LA VALORIZZAZIONE DI BENI CULTURALI	14.000	14.000
TOTALE LEGGE	14.000	14.000

SEGUE : ALLEGATO D/2

	COMPETENZA	CASSA
	(MILIONI DI LIRE)	
DECRETO LEGGE N.26 DEL 1996		
RIFINANZIAMENTO DEGLI INTERVENTI PROGRAMMATI IN AGRICOLTURA DI CUI AL DECRETO-LEGGE 23 DICEMBRE 1994, N. 727, CONVERTITO, CON MODIFICAZIONI, DALLA LEGGE 24 FEBBRAIO 1995, N. 46		
	18.800	18.800
TOTALE LEGGE	18.800	18.800
DECRETO LEGGE N.430 DEL 1996		
DISPOSIZIONI URGENTI PER I SETTORI PORTUALE, MARITTIMO, CANTIERISTICO ED ARMATORIALE, NONCHE' INTERVENTI PER ASSICURARE TALUNI COLLEGAMENTI AEREI		
	20.000	20.000
TOTALE LEGGE	20.000	20.000
DECRETO LEGGE N.489 DEL 1996		
INTERVENTI PROGRAMMATI IN AGRICOLTURA PER L'ANNO 1996		
ARTICOLO 001	70.000	40.000
TOTALE LEGGE	70.000	40.000
TOTALE CATEGORIA XI	250.665	422.113
CATEGORIA XII - TRASFERIMENTI		
LEGGE N.468 DEL 1978		
RIFORMA DI ALCUNE NORME DI CONTABILITA' GENERALE DELLO STATO IN MATERIA DI BILANCIO		
	234.950	234.950
ARTICOLO 005	1.008.595	138.951

SEGUE : ALLEGATO D/2

		COMPETENZA	CASSA
		(MILIONI DI LIRE)	
ARTICOLO	007	37.992	41.992
ARTICOLO	008	535.088	535.088
ARTICOLO	009	3.000	0
ARTICOLO	017	479.515	2.622.578
TOTALE LEGGE		2.299.140	3.573.559
LEGGE N.363 DEL 1984			
CONVERSIONE IN LEGGE, CON MODIFICAZIONI, DEL DECRETO-LEGGE 26 MAGGIO 1984, N. 159, RECANTE INTERVENTI URGENTI IN FAVORE DELLE POPOLAZIONI COLPITE DAI MOVIMENTI SISMICI DEL 29 APRILE 1984 IN UMBRIA E DEL 7 E 11 MAGGIO 1984 IN ABRUZZO, MOLISE, LAZIO E CAMPANIA.			
		39.980	39.980
TOTALE LEGGE		39.980	39.980
LEGGE FINANZIARIA N.41 DEL 1986			
DISPOSIZIONI PER LA FORMAZIONE DEL BILANCIO ANNUALE E PLURIENNALE DELLO STATO (LEGGE FINANZIARIA 1986)			
ARTICOLO	014	20.864	20.864
TOTALE LEGGE		20.864	20.864
LEGGE FINANZIARIA N.910 DEL 1986			
DISPOSIZIONI PER LA FORMAZIONE DEL BILANCIO ANNUALE E PLURIENNALE DELLO STATO (LEGGE FINANZIARIA 1987)			
ARTICOLO	006	131.075	131.075
TOTALE LEGGE		131.075	131.075
LEGGE N.555 DEL 1988			

SEGUE : ALLEGATO D/2

	COMPETENZA	CASSA
	(MILIONI DI LIRE)	
DISPOSIZIONI IN MATERIA DI INTERVENTI FINANZIARI PER IL SETTORI DELLO SPETTACOLO		
	-11.000	-11.000
TOTALE LEGGE	-11.000	-11.000
LEGGE FINANZIARIA N.67 DEL 1988		
DISPOSIZIONI PER LA FORMAZIONE DEL BILANCIO ANNUALE E PLURIENNALE DELLO STATO (L.F. 88)		
ARTICOLO 017	76.962	76.962
TOTALE LEGGE	76.962	76.962
LEGGE N.32 DEL 1992		
DISPOSIZIONI IN ORDINE ALLA RICOSTRUZIONE NEI TERRITORI DI CUI AL TESTO UNICO DELLE LEGGI PER GLI INTERVENTI NEI TERRITORI DELLA CAMPANIA, BASILICATA, PUGLIA E CALABRIA COLPITI DAGLI EVENTI SISMICI DEL NOVEMBRE 1980, DEL FEBBRAIO 1981 E DEL MARZO 1982, APPROVATO CON DECRETO LEGISLATIVO 30 MARZO 1990, N. 76		
ARTICOLO 001	1.100.000	0
TOTALE LEGGE	1.100.000	0
LEGGE N.225 DEL 1992		
ISTITUZIONE DEL SERVIZIO NAZIONALE DELLA PROTEZIONE CIVILE.		
	0	10.860
TOTALE LEGGE	0	10.860
DECRETO LEGISLATIVO N.29 DEL 1993		
RAZIONALIZZAZIONE DELLA ORGANIZZAZIONE DELLE AMMINISTRAZIONI PUBBLICHE E REVISIONE DELLA DISCIPLINA IN MATERIA DI PUBBLICO IMPIEGO, A NORMA DELL'ARTICOLO 2 DELLA LEGGE 23 OTTOBRE 1992, N. 421.		

SEGUE : ALLEGATO D/2

	COMPETENZA	CASSA
	(MILIONI DI LIRE)	
	5.701	5.701
TOTALE LEGGE	5.701	5.701
DECRETO LEGISLATIVO N.96 DEL 1993		
TRASFERIMENTO DEI SOPPRESSI DIPARTIMENTO PER GLI INTERVENTI STRAORDINARI NEL MEZZOGIORNO E AGENZIA PER LA PROMOZIONE DELLO SVILUPPO DEL MEZZOGIORNO, IN ATTUAZIONE DELL'ARTICOLO 3 DELLA LEGGE 19 DICEMBRE 1992, N. 488		
	7.316.720	7.316.720
TOTALE LEGGE	7.316.720	7.316.720
LEGGE N.35 DEL 1995		
CONVERSIONE IN LEGGE, CON MODIFICAZIONI, DEL DECRETO-LEGGE 19 DICEMBRE 1994, N. 691, RECANTE MISURE URGENTI PER LA RICOSTRUZIONE E LA RIPRESA DELLE ATTIVITA' PRODUTTIVE NELLE ZONE COLPITE DALLE ECCEZIONALI AVVERSITA' ATMOSFERICHE E DAGLI EVENTI ALLUVIONALI NELLA PRIMA DECADE DEL MESE DI NOVEMBRE 1994.		
	166.800	166.800
TOTALE LEGGE	166.800	166.800
LEGGE N.85 DEL 1995		
MISURE URGENTI PER IL RISANAMENTO DELLA FINANZA PUBBLICA E PER L'OCCUPAZIONE NELLE AREE DEPRESSE		
	114.000	114.000
TOTALE LEGGE	114.000	114.000
DECRETO LEGGE N.41 DEL 1995		
MISURE URGENTI PER IL RISANAMENTO DELLA FINANZA PUBBLICA E PER L'OCCUPAZIONE NELLE AREE DEPRESSE		

SEGUE : ALLEGATO D/2

		COMPETENZA	CASSA
		(MILIONI DI LIRE)	
TOTALE LEGGE		0	1.000.000
		0	1.000.000
DECRETO LEGGE N.565 DEL 1995			
MISURE DI COMPLETAMENTO DELLA MANOVRA DI FINANZA PUBBLICA			
TOTALE LEGGE		-370.000	-370.000
		-370.000	-370.000
LEGGE DI BILANCIO N.551 DEL 1995			
BILANCIO DI PREVISIONE DELLO STATO PER L'ANNO FINANZIARIO 1996 E BILANCIO PLURIENNALE PER IL TRIENNIO 1996-1998.			
		55.439	179.704
ARTICOLO	002	4.307	77.805
ARTICOLO	003	109.468	76.188
ARTICOLO	005	20.511	20.511
ARTICOLO	018	2.000	2.000
TOTALE LEGGE		191.725	356.208
LEGGE N.23 DEL 1996			
NORME PER L'EDILIZIA SCOLASTICA			
TOTALE LEGGE		37.000	37.000
		37.000	37.000
LEGGE N.419 DEL 1996			
DISPOSIZIONI PER L'ASSESTAMENTO DEL BILANCIO DELLO STATO E DEI BILANCI DELLE AZIENDE AUTONOME PER L'ANNO FINANZIARIO 1996			

SEGUE : ALLEGATO D/2

	COMPETENZA	CASSA
	(MILIONI DI LIRE)	
	-677.278	5.600.951
TOTALE LEGGE	-677.278	5.600.951
LEGGI		
LEGGI N.425 DEL 1996		
DISPOSIZIONI URGENTI PER IL RISANAMENTO DELLA FINANZA PUBBLICA		
	165.800	165.800
TOTALE LEGGE	165.800	165.800
DECRETI		
DECRETO LEGGE N.13 DEL 1996		
INTERVENTI STRAORDINARI NELLA CITTA DI TORINO E FIRENZE PER ESIGENZE CONNESSE ALLO SVOLGIMENTO DELLA CONFERENZA INTERGOVERNATIVA DEI PAESI DELL'UNIONE EUROPEA E DEL CONSIGLIO EUROPEO		
	60.000	60.000
TOTALE LEGGE	60.000	60.000
DECRETO LEGGE N.15 DEL 1996		
DISPOSIZIONI URGENTI PER IL RESTAURO, LA CONSERVAZIONE E LA VALORIZZAZIONE DI BENI CULTURALI		
	11.800	11.800
TOTALE LEGGE	11.800	11.800
DECRETO LEGGE N.26 DEL 1996		
RIFINANZIAMENTO DEGLI INTERVENTI PROGRAMMATI IN AGRICOLTURA DI CUI AL DECRETO-LEGGE 23 DICEMBRE 1994, N. 727, CONVERTITO, CON MODIFICAZIONI, DALLA LEGGE 24 FEBBRAIO 1995, N. 46		
	833.000	833.000
TOTALE LEGGE	833.000	833.000

SEGUE : ALLEGATO D/2

	COMPETENZA	CASSA
	(MILIONI DI LIRE)	
DECRETO LEGGE N.118 DEL 1996		
DISPOSIZIONI URGENTI PER GARANTIRE IL FUNZIONAMENTO DELL'AMMINISTRAZIONE SCOLASTICA		
	13.000	13.000
TOTALE LEGGE	13.000	13.000
DECRETO LEGGE N.181 DEL 1996		
DISPOSIZIONI URGENTI IN MATERIA DI COLLOCAMENTO E DI LAVORO AGRICOLO, NONCHE' MISURE DI PROMOZIONE DELL'OCCUPAZIONE		
	160.000	160.000
TOTALE LEGGE	160.000	160.000
DECRETO LEGGE N.310 DEL 1996		
INTERVENTI STRAORDINARI PER LA RICOSTRUZIONE DEL TEATRO "LA FENICE" DI VENEZIA, NONCHE' PER L'EVENTO DISASTROSO VERIFICATOSI A NAPOLI-SECONDIGLIANO.		
	30.000	30.000
TOTALE LEGGE	30.000	30.000
DECRETO LEGGE N.311 DEL 1996		
INTERVENTI URGENTI PER LA SALVAGUARDIA DI VENEZIA E DELLA SUA LAGUNA, NONCHE' PER L'AEROPORTO INTERNAZIONALE GALILEO GALILEI DI PISA		
ARTICOLO 002	1.500	1.500
TOTALE LEGGE	1.500	1.500
DECRETO LEGGE N.321 DEL 1996		
DISPOSIZIONI URGENTI PER LE ATTIVITA' PRODUTTIVE		

SEGUE : ALLEGATO D/2

	COMPETENZA	CASSA
	(MILIONI DI LIRE)	
	435.100	435.100
TOTALE LEGGE	435.100	435.100
DECRETO LEGGE N.323 DEL 1996		
DISPOSIZIONI URGENTI PER IL RISANAMENTO DELLA FINANZA PUBBLICA		
	-3.492.100	-3.197.026
TOTALE LEGGE	-3.492.100	-3.197.026
DECRETO LEGGE N.335 DEL 1996		
DIFFERIMENTO DI TERMINI PREVISTI DA DISPOSIZIONI LEGISLATIVE IN MATERIA DI OPERE PUBBLICHE E POLITICHE AMBIENTALI E TERRITORIALI, NONCHE' DISPOSIZIONI URGENTI PER IL RECUPERO EDILIZIO NEI CENTRI URBANI		
	0	28.800
TOTALE LEGGE	0	28.800
DECRETO LEGGE N.393 DEL 1996		
INTERVENTI URGENTI DI PROTEZIONE CIVILE		
	9.000	9.000
TOTALE LEGGE	9.000	9.000
DECRETO LEGGE N.409 DEL 1996		
DISPOSIZIONI URGENTI IN FAVORE DEGLI ENTI LOCALI IN MATERIA DI PERSONALE E PER IL FUNZIONAMENTO DELLE SEGRETERIE COMUNALI E PROVINCIALI, NONCHÉ DELLE GIUNTE E DEI CONSIGLI COMUNALI E PROVINCIALI.		
	0	70.000
TOTALE LEGGE	0	70.000

SEGUE : ALLEGATO D/2

	COMPETENZA	CASSA
	(MILIONI DI LIRE)	
DECRETO LEGGE N.430 DEL 1996		
DISPOSIZIONI URGENTI PER I SETTORI PORTUALE, MARITTIMO, CANTIERISTICO ED ARMATORIALE, NONCHE' INTERVENTI PER ASSICURARE TALUNI COLLEGAMENTI AEREI		
	150.000	150.000
TOTALE LEGGE	150.000	150.000
DECRETO LEGGE N.475 DEL 1996		
MISURE URGENTI PER LE UNIVERSITA' E GLI ENTI DI RICERCA		
	25.000	25.000
TOTALE LEGGE	25.000	25.000
DECRETO LEGGE N.489 DEL 1996		
INTERVENTI PROGRAMMATI IN AGRICOLTURA PER L'ANNO 1996		
ARTICOLO 001	165.550	86.500
TOTALE LEGGE	165.550	86.500
DECRETO LEGGE N.576 DEL 1996		
INTERVENTI URGENTI A FAVORE DELLE ZONE COLPITE DAGLI EVENTI CALAMITOSI DEI MESI DI GIUGNO E OTTOBRE 1996		
	11.308	14.808
TOTALE LEGGE	11.308	14.808
DECRETO LEGGE N.643 DEL 1996		
DISPOSIZIONI URGENTI IN MATERIA DI CONTROVERSIE INSORTE PER LA REALIZZAZIONE DI INTERVENTI IN ZONE TERREMOTATE		

SEGUE : ALLEGATO D/2

	COMPETENZA	CASSA
	(MILIONI DI LIRE)	
	-200.000	0
TOTALE LEGGE	-200.000	0
TOTALE CATEGORIA XII	8.820.647	16.966.961
CATEGORIA XIII - PARTECIPAZIONI AZIONARIE E CONFERIMENTI		
LEGGE N.468 DEL 1978		
RIFORMA DI ALCUNE NORME DI CONTABILITA' GENERALE DELLO STATO IN MATERIA DI BILANCIO		
ARTICOLO 005	250.000	250.000
ARTICOLO 007	31.000	35.609
TOTALE LEGGE	281.000	285.609
LEGGE N.419 DEL 1996		
DISPOSIZIONI PER L'ASSESTAMENTO DEL BILANCIO DELLO STATO E DEI BILANCI DELLE AZIENDE AUTONOME PER L'ANNO FINANZIARIO 1996		
	0	-295.955
TOTALE LEGGE	0	-295.955
LEGGE N.588 DEL 1996		
CONVERSIONE IN LEGGE, CON MODIFICAZIONI, DEL DECRETO-LEGGE 24 SETTEMBRE 1996, N. 497, RECANTE DISPOSIZIONI URGENTI PER IL RISANAMENTO, LA RISTRUTTURAZIONE E LA PRIVATIZZAZIONE DELBANCO DI NAPOLI		
	977.206	977.206
TOTALE LEGGE	977.206	977.206
DECRETO LEGGE N.145 DEL 1996		

SEGUE : ALLEGATO D/2

	COMPETENZA	CASSA
	(MILIONI DI LIRE)	
CONTRIBUTI DELL'ITALIA A BANCHE, FONDI ED ORGANISMI INTERNAZIONALI		
TOTALE LEGGE	1.186.164	1.186.164
DECRETO LEGGE N.232 DEL 1996		
DISPOSIZIONI URGENTI IN MATERIA CONTABILE-FINANZIARIA		
TOTALE LEGGE	60.000	60.000
DECRETO LEGGE N.293 DEL 1996		
DISPOSIZIONI URGENTI PER IL RISANAMENTO, LA RISTRUTTURAZIONE E LA PRIVATIZZAZIONE DEL BANCO DI NAPOLI		
TOTALE LEGGE	1.053.500	1.053.500
TOTALE CATEGORIA XIII	1.053.500	1.053.500
	3.557.870	3.266.524
CATEGORIA XIV - CONCESSIONE DI CREDITI ED ANTICIPAZIONI PER FINALITA' PRODUTTIVE		
LEGGE N.468 DEL 1978		
RIFORMA DI ALCUNE NORME DI CONTABILITA' GENERALE DELLO STATO IN MATERIA DI BILANCIO		
ARTICOLO 005	27.894	6.344
ARTICOLO 007	47.512	47.512
ARTICOLO 017	109.354	109.220
TOTALE LEGGE	184.760	163.076

SEGUE : ALLEGATO D/2

	COMPETENZA	CASSA
	(MILIONI DI LIRE)	
LEGGI		
LEGGI N.219 DEL 1981		
CONVERSIONE IN LEGGE, CON MODIFICAZIONI, DEL DECRETO-LEGGE 19 MARZO 1981, N.75, RECANTE ULTERIORI INTERVENTI IN FAVORE DELLE POPOLAZIONI COLPITE DAGLI EVENTI SISMICI DEL NOVEMBRE 1980 E DEL FEBBRAIO 1981. PROVVEDIMENTI ORGANICI PER LA RICOSTRUZIONE E LO SVILUPPO DEI TERRITORI COLPITI	94.000	0
TOTALE LEGGE	94.000	0
DECRETI		
DECRETO LEGISLATIVO N.96 DEL 1993		
TRASFERIMENTO DEI SOPPRESSI DIPARTIMENTO PER GLI INTERVENTI STRAORDINARI NEL MEZZOGIORNO E AGENZIA PER LA PROMOZIONE DELLO SVILUPPO DEL MEZZOGIORNO, IN ATTUAZIONE DELL'ARTICOLO 3 DELLA LEGGE 19 DICEMBRE 1992, N. 488	4.858.045	4.858.045
TOTALE LEGGE	4.858.045	4.858.045
DECRETI LEGGE		
DECRETO LEGGE N.565 DEL 1995		
MISURE DI COMPLETAMENTO DELLA MANOVRA DI FINANZA PUBBLICA	-190.000	-190.000
TOTALE LEGGE	-190.000	-190.000
LEGGE N.419 DEL 1996		
DISPOSIZIONI PER L'ASSESTAMENTO DEL BILANCIO DELLO STATO E DEI BILANCI DELLE AZIENDE AUTONOME PER L'ANNO FINANZIARIO 1996	0	813.600
TOTALE LEGGE	0	813.600

SEGUE : ALLEGATO D/2

	COMPETENZA	CASSA
	(MILIONI DI LIRE)	
DECRETO LEGGE N.323 DEL 1996		
DISPOSIZIONI URGENTI PER IL RISANAMENTO DELLA FINANZA PUBBLICA		
	-50.000	-50.000
TOTALE LEGGE	-50.000	-50.000
DECRETO LEGGE N.393 DEL 1996		
INTERVENTI URGENTI DI PROTEZIONE CIVILE		
	18.000	18.000
TOTALE LEGGE	18.000	18.000
TOTALE CATEGORIA XIV	4.914.805	5.612.721
CATEGORIA XV - CONCESSIONE DI CREDITI ED ANTICIPAZIONI PER FINALITA' NON PRODUTTIVE		
LEGGE N.468 DEL 1978		
RIFORMA DI ALCUNE NORME DI CONTABILITA' GENERALE DELLO STATO IN MATERIA DI BILANCIO		
ARTICOLO 005	497.223	493.396
ARTICOLO 007	288	288
ARTICOLO 017	5.755.870	5.755.870
TOTALE LEGGE	6.253.381	6.249.554
LEGGE N.35 DEL 1995		
CONVERSIONE IN LEGGE, CON MODIFICAZIONI, DEL DECRETO-LEGGE 19 DICEMBRE 1994, N. 691, RECANTE MISURE URGENTI PER LA RICOSTRUZIONE E LA RIPRESA DELLE ATTIVITA' PRODUTTIVE NELLE ZONE COLPITE DALLE ECCEZIONALI AVVERSITA' ATMOSFERICHE E DAGLI EVENTI ALLUVIONALI NELLA PRIMA DECADE DEL MESE DI NOVEMBRE 1994.		

SEGUE : ALLEGATO D/2

	COMPETENZA	CASSA
	(MILIONI DI LIRE)	
	10.000	10.000
TOTALE LEGGE	10.000	10.000
LEGGE DI BILANCIO N.551 DEL 1995		
BILANCIO DI PREVISIONE DELLO STATO PER L'ANNO FINANZIARIO 1996 E BILANCIO PLURIENNALE PER IL TRIENNIO 1996-1998.		
ARTICOLO 002	-4.750	-4.750
TOTALE LEGGE	-4.750	-4.750
LEGGE N.419 DEL 1996		
DISPOSIZIONI PER L'ASSESTAMENTO DEL BILANCIO DELLO STATO E DEI BILANCI DELLE AZIENDE AUTONOME PER L'ANNO FINANZIARIO 1996		
	0	444.679
TOTALE LEGGE	0	444.679
DECRETO LEGGE N.323 DEL 1996		
DISPOSIZIONI URGENTI PER IL RISANAMENTO DELLA FINANZA PUBBLICA		
	-50.000	-50.000
TOTALE LEGGE	-50.000	-50.000
TOTALE CATEGORIA XV	6.208.631	6.649.483
CATEGORIA XVI - SOMME NON ATTRIBUIBILI		
LEGGE N.468 DEL 1978		
RIFORMA DI ALCUNE NORME DI CONTABILITA' GENERALE DELLO STATO IN MATERIA DI BILANCIO		

SEGUE : ALLEGATO D/2

		COMPETENZA	CASSA
		(MILIONI DI LIRE)	
ARTICOLO	005	-234.950	-234.950
ARTICOLO	008	12.618	12.472
ARTICOLO	009	-847.440	-847.440
ARTICOLO	017	84.000	84.000
TOTALE LEGGE		2.548.150	2.548.150
LEGGE N.219 DEL 1981		1.562.378	1.562.232
CONVERSIONE IN LEGGE, CON MODIFICAZIONI, DEL DECRETO-LEGGE 19 MARZO 1981, N.75, RECANTE ULTERIORI INTERVENTI IN FAVORE DELLE POPOLAZIONI COLPITE DAGLI EVENTI SISMICI DEL NOVEMBRE 1980 E DEL FEBBRAIO 1981. PROVVEDIMENTI ORGANICI PER LA RICOSTRUZIONE E LO SVILUPPO DEI TERRITORI COLPITI			
TOTALE LEGGE		-95.000	0
LEGGE N.64 DEL 1986		-95.000	0
DISCIPLINA ORGANICA DELL'INTERVENTO STRAORDINARIO NEL MEZZOGIORNO.			
TOTALE LEGGE		2.769.050	2.769.050
LEGGE FINANZIARIA N.910 DEL 1986		2.769.050	2.769.050
DISPOSIZIONI PER LA FORMAZIONE DEL BILANCIO ANNUALE E PLURIENNALE DELLO STATO (LEGGE FINANZIARIA 1987)			
ARTICOLO	006	300.000	300.000
TOTALE LEGGE		300.000	300.000
LEGGE N.225 DEL 1992			

SEGUE : ALLEGATO D/2

	COMPETENZA	CASSA
	(MILIONI DI LIRE)	
ISTITUZIONE DEL SERVIZIO NAZIONALE DELLA PROTEZIONE CIVILE.	-152.333	-163.553
TOTALE LEGGE	-152.333	-163.553
DECRETO LEGISLATIVO N.96 DEL 1993		
TRASFERIMENTO DEI SOPPRESSI DIPARTIMENTO PER GLI INTERVENTI STRAORDINARI NEL MEZZOGIORNO E AGENZIA PER LA PROMOZIONE DELLO SVILUPPO DEL MEZZOGIORNO, IN ATTUAZIONE DELL'ARTICOLO 3 DELLA LEGGE 19 DICEMBRE 1992, N. 488	-12.496.746	-12.512.946
TOTALE LEGGE	-12.496.746	-12.512.946
LEGGE N.97 DEL 1994		
NUOVE DISPOSIZIONI PER LE ZONE MONTANE	0	-28.500
TOTALE LEGGE	0	-28.500
LEGGE N.35 DEL 1995		
CONVERSIONE IN LEGGE, CON MODIFICAZIONI, DEL DECRETO-LEGGE 19 DICEMBRE 1994, N. 691, RECANTE MISURE URGENTI PER LA RICOSTRUZIONE E LA RIPRESA DELLE ATTIVITA' PRODUTTIVE NELLE ZONE COLPITE DALLE ECCEZIONALI AVVERSITA' ATMOSFERICHE E DAGLI EVENTI ALLUVIONALI NELLA PRIMA DECADE DEL MESE DI NOVEMBRE 1994.	67.100	67.100
TOTALE LEGGE	67.100	67.100
DECRETO LEGGE N.41 DEL 1995		
MISURE URGENTI PER IL RISANAMENTO DELLA FINANZA PUBBLICA E PER L'OCCUPAZIONE NELLE AREE DEPRESSE		

SEGUE : ALLEGATO D/2

		COMPETENZA	CASSA
		(MILIONI DI LIRE)	
TOTALE LEGGE		0	-1.000.000
		0	-1.000.000
LEGGE DI BILANCIO N.551 DEL 1995			
BILANCIO DI PREVISIONE DELLO STATO PER L'ANNO FINANZIARIO 1996 E BILANCIO PLURIENNALE PER IL TRIENNIO 1996-1998.			
ARTICOLO	002	-62.117	-211.048
ARTICOLO	003	-6.342	-79.840
ARTICOLO	005	-423.525	-423.525
ARTICOLO	014	-32.883	-32.883
ARTICOLO	018	-5.369	0
ARTICOLO	024	-6.650	-6.650
TOTALE LEGGE		-400	-400
		-537.286	-754.346
LEGGE N.23 DEL 1996			
NORME PER L'EDILIZIA SCOLASTICA			
TOTALE LEGGE		-37.000	-37.000
		-37.000	-37.000
LEGGE N.419 DEL 1996			
DISPOSIZIONI PER L'ASSESTAMENTO DEL BILANCIO DELLO STATO E DEI BILANCI DELLE AZIENDE AUTONOME PER L'ANNO FINANZIARIO 1996			
TOTALE LEGGE		-215.400	1.517.438
		-215.400	1.517.438
LEGGE N.425 DEL 1996			

SEGUE : ALLEGATO D/2

	COMPETENZA	CASSA
	(MILIONI DI LIRE)	
DISPOSIZIONI URGENTI PER IL RISANAMENTO DELLA FINANZA PUBBLICA	-1.500	-1.500
TOTALE LEGGE	-1.500	-1.500
DECRETO LEGGE N.13 DEL 1996		
INTERVENTI STRAORDINARI NELLA CITTA DI TORINO E FIRENZE PER ESIGENZE CONNESSE ALLO SVOLGIMENTO DELLA CONFERENZA INTERGOVERNATIVA DEI PAESI DELL'UNIONE EUROPEA E DEL CONSIGLIO EUROPEO	-60.000	-60.000
TOTALE LEGGE	-60.000	-60.000
DECRETO LEGGE N.118 DEL 1996		
DISPOSIZIONI URGENTI PER GARANTIRE IL FUNZIONAMENTO DELL'AMMINISTRAZIONE SCOLASTICA	-13.000	-13.000
TOTALE LEGGE	-13.000	-13.000
DECRETO LEGGE N.145 DEL 1996		
CONTRIBUTI DELL'ITALIA A BANCHE, FONDI ED ORGANISMI INTERNAZIONALI	-729.999	-729.999
TOTALE LEGGE	-729.999	-729.999
DECRETO LEGGE N.232 DEL 1996		
DISPOSIZIONI URGENTI IN MATERIA CONTABILE-FINANZIARIA	-60.000	-60.000
TOTALE LEGGE	-60.000	-60.000

SEGUE : ALLEGATO D/2

	COMPETENZA	CASSA
	(MILIONI DI LIRE)	
DECRETO LEGGE N.292 DEL 1996		
INTERVENTI URGENTI DI PROTEZIONE CIVILE		
TOTALE LEGGE	-6.500	-6.500
DECRETO LEGGE N.310 DEL 1996		
INTERVENTI STRAORDINARI PER LA RICOSTRUZIONE DEL TEATRO "LA FENICE" DI VENEZIA, NONCHE' PER L'EVENTO DISASTROSO VERIFICATOSI A NAPOLI-SECONDIGLIANO.		
TOTALE LEGGE	-21.200	-21.200
DECRETO LEGGE N.311 DEL 1996		
INTERVENTI URGENTI PER LA SALVAGUARDIA DI VENEZIA E DELLA SUA LAGUNA, NONCHE' PER L'AEROPORTO INTERNAZIONALE GALILEO GALILEI DI PISA		
ARTICOLO 002	-1.500	-1.500
TOTALE LEGGE	-1.500	-1.500
DECRETO LEGGE N.321 DEL 1996		
DISPOSIZIONI URGENTI PER LE ATTIVITA' PRODUTTIVE		
TOTALE LEGGE	-250.000	-250.000
DECRETO LEGGE N.323 DEL 1996		
DISPOSIZIONI URGENTI PER IL RISANAMENTO DELLA FINANZA PUBBLICA		
	-1.279.285	-1.279.285

SEGUE : ALLEGATO D/2

	COMPETENZA	CASSA
	(MILIONI DI LIRE)	
TOTALE LEGGE	-1.279.285	-1.279.285
DECRETO LEGGE N.335 DEL 1996		
DIFFERIMENTO DI TERMINI PREVISTI DA DISPOSIZIONI LEGISLATIVE IN MATERIA DI OPERE PUBBLICHE E POLITICHE AMBIENTALI E TERRITORIALI, NONCHE' DISPOSIZIONI URGENTI PER IL RECUPERO EDILIZIO NEI CENTRI URBANI	6.000	6.000
ARTICOLO 003	-12.000	-12.000
TOTALE LEGGE	-6.000	-6.000
DECRETO LEGGE N.393 DEL 1996		
INTERVENTI URGENTI DI PROTEZIONE CIVILE	-27.000	-27.000
TOTALE LEGGE	-27.000	-27.000
DECRETO LEGGE N.430 DEL 1996		
DISPOSIZIONI URGENTI PER I SETTORI PORTUALE, MARITTIMO, CANTIERISTICO ED ARMATORIALE, NONCHE' INTERVENTI PER ASSICURARE TALUNI COLLEGAMENTI AEREI	-170.000	-170.000
TOTALE LEGGE	-170.000	-170.000
DECRETO LEGGE N.475 DEL 1996		
MISURE URGENTI PER LE UNIVERSITA' E GLI ENTI DI RICERCA	-25.000	-25.000
TOTALE LEGGE	-25.000	-25.000
DECRETO LEGGE N.479 DEL 1996		

SEGUE : ALLEGATO D/2

		COMPETENZA	CASSA
		(MILIONI DI LIRE)	
PROVVEDIMENTI URGENTI PER IL PERSONALE DELL'AMMINISTRAZIONE PENITENZIARIA, PER IL SERVIZIO DI TRADUZIONE DEI DETENUTI E PER L'ACCELERAZIONE DELLE MODALITA' DI CONCLUSIONE DEGLI APPALTI RELATIVI AGLI EDIFICI GIUDIZIARI NELLE REGIONI SICILIA E CALABRIA			
		-27.000	-27.000
	TOTALE LEGGE	-27.000	-27.000
DECRETO LEGGE N.489 DEL 1996			
INTERVENTI PROGRAMMATI IN AGRICOLTURA PER L'ANNO 1996			
ARTICOLO	001	-282.050	-164.360
	TOTALE LEGGE	-282.050	-164.360
	TOTALE CATEGORIA XVI	-11.795.271	-11.122.870
	TOTALE TITOLO II	13.355.183	24.564.955
TITOLO III - RIMBORSO DI PRESTITI			
RIMBORSO DI PRESTITI			
LEGGE N.468 DEL 1978			
RIFORMA DI ALCUNE NORME DI CONTABILITA' GENERALE DELLO STATO IN MATERIA DI BILANCIO			
ARTICOLO	007	25.000	30.000
	TOTALE LEGGE	25.000	30.000
LEGGE N.341 DEL 1995			
CONVERSIONE IN LEGGE, CON MODIFICAZIONI, DEL DECRETO-LEGGE 23 GIUGNO 1995, N.244, RECANTE			

SEGUE : ALLEGATO D/2

	COMPETENZA	CASSA
	(MILIONI DI LIRE)	
MISURE DIRETTE AD ACCELERARE IL COMPLETAMENTO DEGLI INTERVENTI PUBBLICI E LA REALIZZAZIONE DEI NUOVI INTERVENTI NELLE AREE DEPRESSE	39.586	39.586
TOTALE LEGGE	39.586	39.586
LEGGI N. 419 DEL 1996		
DISPOSIZIONI PER L'ASSESTAMENTO DEL BILANCIO DELLO STATO E DEI BILANCI DELLE AZIENDE AUTONOME PER L'ANNO FINANZIARIO 1996	-2.377.862	-2.312.500
TOTALE LEGGE	-2.377.862	-2.312.500
TOTALE CATEGORIA XX	-2.313.276	-2.242.914
TOTALE TITOLO III	-2.313.276	-2.242.914
IN COMPLESSO	17.462.587	62.223.596

CLASSIFICAZIONE ECONOMICO-FUNZIONALE DELLE SPESE FINALI DELLO STATO
NELLE PREVISIONI DEFINITIVE DI COMPETENZA 1996

(MILIONI DI LIRE)

TITOLO I SPESE CORRENTI	CAT. I SERVIZI ORGANI COSTITUZ.	CAT. II PERSONALE IN ATTIVITA' DI SERVIZIO	CAT. III PERSONALE IN QUIESCENZA	CAT. IV ACQUISTO BENI E SERVIZI	CAT. V TRASFERIM.	CAT. VI INTERESSI	CAT. VII POSTE CORR./COMP. ENTRATE	CAT. VIII AMMORTAM.	CAT. IX SOMME NON ATTRIBUIB.	TOTALE TITOLO I
SEZ. I AMMINISTR. GENERALE	1.931.997	11.338.514	499.711	7.235.029	2.232.721	3.309.448	3.772.638	-	567.930	30.887.988
SEZ. II DIFESA NAZIONALE	-	11.771.317	1.629.109	10.149.903	240.137	-	91.566	-	51.075	23.933.107
SEZ. III GIUSTIZIA GENERALE	-	7.138.659	34.706	1.720.431	341.275	-	-	-	7.443	9.242.514
SEZ. IV SICUREZZA PUBBLICA	-	14.102.890	820.518	2.302.243	73.736	-	85.900	-	15.802	17.401.089
SEZ. V RELAZIONI INTERNAZ.	-	1.047.774	207	439.527	8.717.266	-	12.802.000	-	50.716	23.057.490
SEZ. VI ISTRUZIONE E CULTURA	-	60.462.165	43.838	933.156	1.991.079	-	2.496.209	-	65.744	65.992.191
SEZ. VII UNIVERSITA' E RICERCA	-	97.162	100	61.811	10.126.640	-	-	-	600	10.286.313
SEZ. VIII EDILIZIA	-	-	-	292.647	410.182	-	-	-	6.542	709.371
SEZ. IX LAVORO E PREV. SOC.	-	876.424	706.785	169.489	71.728.590	-	-	-	3.053	73.484.341
SEZ. X ASSISTENZA PUBBLICA	-	12.742	-	87.937	19.932.602	-	-	-	197.969	20.231.250
SEZ. XI IGIENE E SANITA'	-	141.281	2.273	516.590	50.387.913	178	602	-	425.426	51.474.263
SEZ. XII TRASPORTI E COMUNIC.	-	990.815	23.733	527.288	13.314.293	-	10.763	-	5.478	14.872.370

SEGUE : ALLEGATO 'E' CLASSIFICAZIONE ECONOMICO-FUNZIONALE DELLE SPESE FINALI DELLO STATO (MILIONI DI LIRE)
NELLE PREVISIONI DEFINITIVE DI COMPETENZA 1996

TITOLO I SPESE CORRENTI	CAT. I SERVIZI ORGANI COSTITUZ.	CAT. II PERSONALE IN ATTIVITA DI SERVIZIO	CAT. III PERSONALE IN QUIESCENZA	CAT. IV ACQUISTO BENI E SERVIZI	CAT. V TRASFERIM.	CAT. VI INTERESSI	CAT. VII POSTE CORR./COMP. ENTRATE	CAT. VIII AMMORTAM.	CAT. IX SOMME NON ATTRIBUIB.	TOTALE TITOLO I
SEZ. XIII AGRICOLTURA E ALIMENT.	-	767.942	72.100	62.611	1.733.760	635	20	-	4.1951	2.641.2631
SEZ. XIV INDUSTRIA, COMM. E ART.	-	178.850	1.848	27.627	3.934.240	70.000	20.603	-	2.6261	4.235.7941
SEZ. XV INTERVENTI STR. MEZZ.	-	11.414	-	71.830	127.445	400.000	-	-	-	610.6891
SEZ. XVI OPERE ED ED INT. EC.	-	326.576	25.298	221.353	176.755	3	-	-	29.5451	779.5301
SEZ. XVII FINANZA REG. E LOC.	-	-	-	726	55.651.865	-	-	-	51.6501	55.704.2411
SEZ. XVIII PROTEZIONE CIVILE	-	1.692.306	335	516.929	452.804	239.912	40.003	-	55.5841	2.997.8731
SEZ. XIX FONDI SPEC. SP. E RIS.	-	1.175.897	-	-	-	-	-	-	2.611.7451	3.787.6421
SEZ. XX INTERESSI DI DEBITI	-	-	-	-	-	197.726.795	-	-	-	1197.726.7951
SEZ. XXI ONERI NON NON RIPAR.	-	-	-	889.502	185.869	550.000	30.787.854	958.807	-	33.372.0321
IN COMPLESSO	1.931.997	112.132.728	3.860.561	26.226.629	241.759.172	202.296.971	50.108.158	958.807	4.153.1231	643.428.1461

SEGRE : ALLEGATO 'E' CLASSIFICAZIONE ECONOMICO-FUNZIONALE DELLE SPESE FINALI DELLO STATO (MILIONI DI LIRE)
NELLE PREVISIONI DEFINITIVE DI COMPETENZA 1996

TITOLO II	CAT. X BENI E OPERE IMMOBILIARI	CAT. XI BENI MOBILI MACCHINE E ATTREZZAT.	CAT. XII TRASFERIM.	CAT. XIII PARTECIPAZ. AZIONARIE E CONFERIM.	CAT. XIV ANTICIPAZ. FINALITA' PRODUTTIVE	CAT. XV ANTICIPAZ. FINALITA' NON PRODUT.	CAT. XVI SOMME NON ATTRIBUIB.	TOTALE TITOLO II	TOTALE SPESE FINALI
SEZ. I ADMINISTR. GENERALE	1.158	468.289	61.500	60.000	-	6.253.093	-	6.844.040	37.732.028
SEZ. II DIFESA NAZIONALE	250.000	-	25.365	-	-	-	-	275.365	24.208.472
SEZ. III GIUSTIZIA GENERALE	59.744	96.172	-	-	-	-	-	155.916	9.398.430
SEZ. IV SICUREZZA PUBBLICA	300.000	14.881	-	-	-	-	-	314.881	17.715.970
SEZ. V RELAZIONI INTERNAZ.	-	-	37.180	-	-	-	-	37.180	23.094.670
SEZ. VI ISTRUZIONE E CULTURA	531.964	29.739	303.911	-	47.512	-	-	913.126	66.905.317
SEZ. VII UNIVERSITA' E RICERCA	2.692	334.089	3.359.349	-	110.000	-	-	3.806.130	14.092.443
SEZ. VIII EDILIZIA	896.267	-	2.280.374	-	-	-	-	3.176.641	3.886.012
SEZ. IX LAVORO E PREV. SOC.	-	34.792	124.250	-	-	288	-	159.330	73.643.671
SEZ. X ASSISTENZA PUBBLICA	-	-	-	-	-	-	-	-	20.231.250
SEZ. XI IGIENE E SANITA'	1.930	11	1.524.729	-	-	-	-	1.526.670	53.000.933
SEZ. XII TRASPORTI E COMUNIC.	476.624	155.844	15.111.491	2.934.000	-	-	-	18.677.959	33.550.329

SEQUE : ALLEGATO 'E' CLASSIFICAZIONE ECONOMICO-FUNZIONALE DELLE SPESE FINALI DELLO STATO (MILIONI DI LIRE)
NELLE PREVISIONI DEFINITIVE DI COMPETENZA 1996

TITOLO II SPESE IN CONTO CAPITALE	CAT. X BENI E OPERE IMMOBILIARI	CAT. XI BENI MOBILI MACCHINE E ATTREZZAT.	CAT. XII TRASFERIM.	CAT. XIII PARTECIPAZ. AZIONARIE E CONFERIM.	CAT. XIV ANTICIPAZ. FINALITA', PRODUTTIVE	CAT. XV ANTICIPAZ. FINALITA', NON PRODUT.	CAT. XVI SOMME NON ATTRIBUIB.	TOTALE TITOLO II	TOTALE SPESE FINALI
SEZ. XIII AGRICOLTURA E ALIMENT.	227.073	88.800	1.212.044	5.000	50.038	210.000	28.631	1.821.586	4.462.849
SEZ. XIV INDUSTRIA, COMM. E ART.	4.604	294	6.345.138	2.461.370	27.000	-	-	8.838.406	13.074.200
SEZ. XV INTERVENTI STR. MEZZ.	105.460	-	7.898.010	-	5.089.255	-	2.139.307	15.232.032	15.842.721
SEZ. XVI OPERE ED ED INT. EC.	823.787	86.307	6.484.947	2.975.400	100.000	-	-	10.470.441	11.249.971
SEZ. XVII FINANZA REG. E LOC.	-	-	11.906.732	-	-	-	-	11.906.732	67.610.973
SEZ. XVIII PROTEZIONE CIVILE	796.114	2.891	2.459.699	-	18.000	-	478.065	3.754.769	6.752.642
SEZ. XIX FONDI SPEC. SP. E RIS.	-	-	-	-	-	-	51.361	51.361	3.839.003
SEZ. XX INTERESSI DI DEBITI	-	-	-	-	-	-	-	-	1197.726.795
SEZ. XXI ONERI NON NON RIPAR.	-	-	-	-	1.129.837	-	-	1.129.837	34.501.869
IN COMPLESSO	4.477.417	1.312.109	59.134.719	8.435.770	6.571.642	6.463.381	2.697.364	89.092.402	1732.520.548

ALLEGATO 'E/1' CLASSIFICAZIONE ECONOMICO-FUNZIONALE DELLE SPESE FINALI DELLO STATO
NELLE PREVISIONI DEFINITIVE DI CASSA 1996
(MILIONI DI LIRE)

TITOLO I SPESE CORRENTI	CAT. I SERVIZI ORGANI COSTITUZ.	CAT. II PERSONALE IN ATTIVITA' DI SERVIZIO	CAT. III PERSONALE IN QUIESCENZA	CAT. IV ACQUISTO BENI E SERVIZI	CAT. V TRASFERIM.	CAT. VI INTERESSI	CAT. VII POSTE CORR./COMP. ENTRATE	CAT. VIII AMMORTAM.	CAT. IX SOMME NON ATTRIBUIT.	TOTALE TITOLO I
SEZ. I AMMINISTR. GENERALE	1.931.997	11.907.793	502.477	9.015.504	2.348.238	5.129.977	4.407.384	-	605.694	35.849.064
SEZ. II DIFESA NAZIONALE	-	11.819.438	1.706.530	12.263.183	263.788	-	91.580	-	87.338	26.231.857
SEZ. III GIUSTIZIA GENERALE	-	7.421.707	44.226	2.339.855	527.357	-	-	-	9.828	10.342.973
SEZ. IV SICUREZZA PUBBLICA	-	14.322.706	837.542	2.629.404	86.314	-	85.900	-	18.332	17.980.190
SEZ. V RELAZIONI INTERNAZ.	-	1.092.044	92	549.083	10.379.296	-	12.802.000	-	42.158	24.864.673
SEZ. VI ISTRUZIONE E CULTURA	-	65.012.899	50.232	1.278.711	2.148.244	-	2.569.568	-	66.216	71.125.870
SEZ. VII UNIVERSITA' E RICERCA	-	109.324	2.800	177.968	10.744.365	-	-	-	1.328	11.035.785
SEZ. VIII EDILIZIA	-	-	-	361.974	410.304	17	-	-	1.491	773.786
SEZ. IX LAVORO E PREV. SOC.	-	921.177	710.633	229.118	75.899.426	-	1	-	4.986	77.765.341
SEZ. X ASSISTENZA PUBBLICA	-	12.720	-	98.732	19.971.127	-	-	-	424.418	20.506.997
SEZ. XI IGIENE E SANITA'	-	152.181	2.273	621.167	55.139.655	178	403	-	399.411	56.315.268
SEZ. XII TRASPORTI E COMUNIC.	-	1.005.455	24.273	625.551	14.430.122	-	12.355	-	5.654	16.103.410

SEQUE : ALLEGATO 'E/1' CLASSIFICAZIONE ECONOMICO-FUNZIONALE DELLE SPESE FINALI DELLO STATO (MILLIONI DI LIRE)
NELLE PREVISIONI DEFINITIVE DI CASSA 1996

TITOLO I SPESE CORRENTI	CAT. I SERVIZI ORGANI COSTITUZ.	CAT. II PERSONALE IN ATTIVITA' DI SERVIZIO	CAT. III PERSONALE IN QUIESCENZA	CAT. IV ACQUISTO BENI E SERVIZI	CAT. V TRASFERIM.	CAT. VI INTERESSI	CAT. VII POSTE CORR./COMP. ENTRATE	CAT. VIII AMMORTAM.	CAT. IX SOMME NON ATTRIBUIB.	TOTALE TITOLO I
SEZ. XIII AGRICOLTURA E ALIMENT.	-	782.654	96.145	126.695	1.816.947	635	20	-	4.303	2.827.399
SEZ. XIV INDUSTRIA, COMM. E ART.	-	188.465	1.910	46.271	4.478.403	70.000	22.980	-	2.670	4.810.699
SEZ. XV INTERVENTI STR. MEZZ.	-	24.890	-	120.517	343.645	400.000	-	-	-	889.052
SEZ. XVI OPERE ED ED INT. EC.	-	345.907	26.020	348.025	202.544	4	-	-	29.659	952.159
SEZ. XVII FINANZA REG. E LOC.	-	-	-	726	56.633.628	-	-	-	51.650	56.686.004
SEZ. XVIII PROTEZIONE CIVILE	-	1.766.278	371	637.441	296.285	239.912	90.133	-	65.725	3.096.145
SEZ. XIX FONDI SPEC. SP. E RIS.	-	1.551.026	-	-	-	-	-	-	3.051.837	4.602.863
SEZ. XX INTERESSI DI DEBITI	-	-	-	-	-	199.085.858	-	-	-	199.085.858
SEZ. XXI ONERI NON NON RIPAR.	-	-	1	891.529	214.103	562.139	44.254.979	1.428.807	-	47.351.558
IN COMPLESSO	1.931.997	118.436.664	4.005.525	32.361.454	256.333.791	205.488.720	64.337.303	1.428.807	4.872.698	689.196.959

SEGUE : ALLEGATO 'E/1'

CLASSIFICAZIONE ECONOMICO-FUNZIONALE DELLE SPESE FINALI DELLO STATO (MILIONI DI LIRE)
NELLE PREVISIONI DEFINITIVE DI CASSA 1996

TITOLO II SPESE IN CONTO CAPITALE	CAT. X BENI E OPERE IMMOBILIARI	CAT. XI BENI MOBILI MACCHINE E ATTREZZAT.	CAT. XII TRASFERIM.	CAT. XIII PARTICIPAZ. AZIONARIE E CONFERIM.	CAT. XIV ANTICIPAZ. FINALITA' PRODUTTIVE	CAT. XV ANTICIPAZ. FINALITA' NON PRODUT.	CAT. XVI SOMME NON ATTRIBUIB.	TOTALE TITOLO II	TOTALE SPESE FINALI
SEZ. I ADMINISTR. GENERALE	46.676	563.533	61.500	60.000	-	6.249.266	43.290	7.024.265	42.873.329
SEZ. II DIFESA NAZIONALE	262.000	-	36.706	-	-	-	-	298.706	26.530.563
SEZ. III GIUSTIZIA GENERALE	149.593	244.454	-	-	-	-	-	394.047	10.737.020
SEZ. IV SICUREZZA PUBBLICA	350.000	38.916	-	-	-	-	-	388.916	18.369.114
SEZ. V RELAZIONI INTERNAZ.	1.900	-	95.160	-	-	-	139.000	236.060	25.100.733
SEZ. VI ISTRUZIONE E CULTURA	1.259.689	57.725	533.637	-	47.512	-	-	1.898.563	73.024.433
SEZ. VII UNIVERSITA' E RICERCA	2.692	501.214	3.830.682	-	350.213	-	-	4.684.801	15.720.586
SEZ. VIII EDILIZIA	2.042.313	-	3.341.087	-	-	-	-	5.383.400	6.157.186
SEZ. IX LAVORO E PREV. SOC.	-	67.435	163.800	-	-	288	-	231.523	77.996.864
SEZ. X ASSISTENZA PUBBLICA	-	-	11.000	-	-	-	-	11.000	20.517.997
SEZ. XI IGIENE E SANITA'	8.598	476	2.221.654	-	-	-	-	2.230.728	58.545.996
SEZ. XII TRASPORTI E COMUNIC.	1.065.906	309.194	20.399.578	2.934.000	-	3.466.685	-	28.175.363	44.278.773

SEQUE : ALLEGATO 'E/1' CLASSIFICAZIONE ECONOMICO-FUNZIONALE DELLE SPESE FINALI DELLO STATO (MILIONI DI LIRE)
NELLE PREVISIONI DEFINITIVE DI CASSA 1996

TITOLO II SPESE IN CONTO CAPITALE	CAT. X BENI E OPERE IMMOBILIARI	CAT. XI BENI MOBILI MACCHINE E ATTREZZAT.	CAT. XII TRASFERIM.	CAT. XIII PARTECIPAZ. AZIONARIE E CONFERIM.	CAT. XIV ANTICIPAZ. FINALITA' PRODUTTIVE	CAT. XV ANTICIPAZ. FINALITA' NON PRODUT.	CAT. XVI SOMME NON ATTRIBUIB.	TOTALE TITOLO II	TOTALE SPESE FINALI
SEZ. XIII AGRICOLTURA E ALIMENT.	276.278	63.566	2.724.306	90.500	50.102	640.000	34.000	3.878.752	6.706.151
SEZ. XIV INDUSTRIA, COMM. E ART.	3.704	294	8.572.972	2.201.654	46.000	-	-	10.824.624	15.635.323
SEZ. XV INTERVENTI STR. MEZZ.	201.970	86.000	11.372.247	100.000	5.777.164	-	2.350.119	19.887.500	20.776.552
SEZ. XVI OPERE ED ED INT. EC.	1.854.740	187.421	7.747.778	2.981.010	100.000	-	-	12.870.949	13.823.108
SEZ. XVII FINANZA REG. E LOC.	-	-	13.026.089	-	-	-	-	13.026.089	69.712.093
SEZ. XVIII PROTEZIONE CIVILE	1.042.330	2.941	3.718.879	-	18.877	14.679	535.115	5.332.821	8.428.966
SEZ. XIX FONDI SPEC. SP. E RIS.	-	-	-	-	-	-	359.241	359.241	4.962.104
SEZ. XX INTERESSI DI DEBITI	-	-	-	-	-	-	-	-	199.085.858
SEZ. XXI ONERI NON NON RIPAR.	-	-	-	-	1.285.381	-	-	1.285.381	48.636.939
IN COMPLESSO	8.568.389	2.123.169	77.857.075	8.367.164	7.675.249	10.370.918	3.460.765	118.422.729	1807.619.688

ALLEGATO 'F'

CLASSIFICAZIONE ECONOMICO-FUNZIONALE DELLE SPESE FINALI DELLO STATO
IMPEGNATE NEL 1996

TITOLO I SPESE CORRENTI	CAT. I SERVIZI ORGANI COSTITUZ.	CAT. II PERSONALE IN ATTIVITA' DI SERVIZIO	CAT. III PERSONALE IN QUIESCENZA	CAT. IV ACQUISTO BENI E SERVIZI	CAT. V TRASFERIM.	CAT. VI INTERESSI	CAT. VII POSTE CORR./COMP. ENTRATE	CAT. VIII AMMORTAM.	CAT. IX SOMME NON ATTRIBUIB.	TOTALE TITOLO I	(MILIONI DI LIRE)	
SEZ. I AMMINISTR. GENERALE	1.931.997	10.818.312	498.053	7.109.190	2.223.592	3.283.630	4.733.934	-	549.080	31.147.788		
SEZ. II DIFESA NAZIONALE	-	11.673.455	1.629.132	10.056.838	230.007	-	91.528	-	48.423	23.729.383		
SEZ. III GIUSTIZIA GENERALE	-	6.778.580	34.628	1.667.117	337.912	-	-	-	7.440	8.825.677		
SEZ. IV SICUREZZA PUBBLICA	-	14.080.330	820.418	2.310.055	73.270	-	70.431	-	15.795	17.370.299		
SEZ. V RELAZIONI INTERNAZ.	-	1.019.855	206	422.506	8.009.000	-	12.233.014	-	50.715	21.735.296		
SEZ. VI ISTRUZIONE E CULTURA	-	59.426.175	43.831	867.020	1.964.068	-	2.496.207	-	64.187	64.861.488		
SEZ. VII UNIVERSITA' E RICERCA	-	94.531	6	55.388	10.126.439	-	-	-	600	10.276.964		
SEZ. VIII EDILIZIA	-	-	-	290.592	406.561	-	-	-	-	697.153		
SEZ. IX LAVORO E PREV. SOC.	-	841.115	806.326	160.136	71.260.213	-	-	-	3.050	73.070.840		
SEZ. X ASSISTENZA PUBBLICA	-	11.718	-	73.861	19.098.848	-	-	-	197.969	19.382.396		
SEZ. XI IGIENE E SANITA'	-	128.738	2.272	507.653	49.185.121	178	602	-	425.026	50.249.590		
SEZ. XII TRASPORTI E COMUNIC.	-	872.719	16.679	453.515	11.320.457	-	10.744	-	5.386	12.679.500		

SEGUE : ALLEGATO 'F' CLASSIFICAZIONE ECONOMICO-FUNZIONALE DELLE SPESE FINALI DELLO STATO (MILIONI DI LIRE)

TITOLO I SPESE CORRENTI	CAT. I SERVIZI ORGANI COSTITUZ.	CAT. II PERSONALE IN ATTIVITA' DI SERVIZIO	CAT. III PERSONALE IN QUIESCENZA	CAT. IV ACQUISTO BENI E SERVIZI	CAT. V TRASFERIM.	CAT. VI INTERESSI	CAT. VII POSTE CORR./COMP. ENTRATE	CAT. VIII AMMORTAM.	CAT. IX SOMME NON ATTRIBUIB.	TOTALE TITOLO I
SEZ. XIII AGRICOLTURA E ALIMENT.	-	627.764	67.957	58.975	1.705.578	578	20	-	4.0621	2.464.9341
SEZ. XIV INDUSTRIA, COMM. E ART.	-	155.142	1.757	23.471	3.725.003	32.857	20.348	-	2.6081	3.961.1861
SEZ. XV INTERVENTI STR. MEZZ.	-	11.200	-	65.159	127.444	400.000	-	-	-	603.8031
SEZ. XVI OPERE ED ED INT. EC.	-	305.564	25.283	190.311	176.739	4	-	-	29.5451	727.4461
SEZ. XVII FINANZA REG. E LOC.	-	-	-	95	55.282.389	-	-	-	51.6501	55.334.1341
SEZ. XVIII PROTEZIONE CIVILE	-	1.652.456	334	511.506	404.563	181.322	11.148	-	54.6961	2.816.0251
SEZ. XIX FONDI SPEC. SP. E RIS.	-	1.175.397	-	-	-	-	-	-	-	1.175.3971
SEZ. XX INTERESSI DI DEBITI	-	-	-	-	-	195.824.366	-	-	-	195.824.3661
SEZ. XXI ONERI NON NON RIPAR.	-	-	7	888.930	42.632	464.052	30.772.368	958.807	-	33.126.7961
IN COMPLESSO	1.931.997	109.673.051	3.946.889	25.712.318	235.699.836	200.186.987	50.440.344	958.807	1.510.2321630.060.4611	

SEGUE : ALLEGATO 'F'

CLASSIFICAZIONE ECONOMICO-FUNZIONALE DELLE SPESE FINALI DELLO STATO
IMPEGNATE NEL 1996

(MILIONI DI LIRE)

TITOLO II	CAT. X BENI E OPERE IMMOBILIARI/ATTREZZAT.	CAT. XI BENI MOBILI MACCHINE E ATTREZZAT.	CAT. XII TRASFERIM.	CAT. XIII PARTECIPAZ. AZIONARIE E CONFERIM.	CAT. XIV ANTICIPAZ. FINALITA' PRODUTTIVE	CAT. XV ANTICIPAZ. FINALITA' NON PRODUT.	CAT. XVI SOMME NON ATTRIBUITE	TOTALE TITOLO II	TOTALE SPESE FINALI
SEZ. I AMMINISTR. GENERALE	1.158	466.002	61.500	60.000	-	6.253.093	-	6.841.753	37.989.541
SEZ. II DIFESA NAZIONALE	250.000	-	25.365	-	-	-	-	275.365	24.004.748
SEZ. III GIUSTIZIA GENERALE	58.749	95.856	-	-	-	-	-	154.605	8.980.282
SEZ. IV SICUREZZA PUBBLICA	300.000	14.881	-	-	-	-	-	314.881	17.685.180
SEZ. V RELAZIONI INTERNAZ.	-	-	37.180	-	-	-	-	37.180	21.772.476
SEZ. VI ISTRUZIONE E CULTURA	526.399	29.739	303.911	-	47.512	-	-	907.561	65.769.049
SEZ. VII UNIVERSITA' E RICERCA	2.693	334.089	3.359.345	-	110.000	-	-	3.806.127	14.083.091
SEZ. VIII EDILIZIA	883.956	-	2.274.410	-	-	-	-	3.158.366	3.855.519
SEZ. IX LAVORO E PREV. SOC.	-	34.792	124.250	-	-	288	-	159.330	73.230.170
SEZ. X ASSISTENZA PUBBLICA	-	-	-	-	-	-	-	-	19.382.396
SEZ. XI IGIENE E SANITA'	1.930	10	1.371.619	-	-	-	-	1.373.559	51.623.149
SEZ. XII TRASPORTI E COMUNIC.	476.619	155.844	14.734.714	2.934.000	-	-	-	18.301.177	30.980.677

SEGUE : ALLEGATO 'F' CLASSIFICAZIONE ECONOMICO-FUNZIONALE DELLE SPESE FINALI DELLO STATO (MILIONI DI LIRE)
 IMPEGNATE NEL 1996

TITOLO II SPESE IN CONTO CAPITALE	CAT. X BENI E OPERE IMMOBILIARI	CAT. XI BENI MOBILI MACCHINE E ATTREZZAT.	CAT. XII TRASFERIM. AZIONARIE E CONFERIM.	CAT. XIII PARTECIPAZ. E CONFERIM.	CAT. XIV ANTICIPAZ. FINALITA, PRODUTTIVE	CAT. XV ANTICIPAZ. FINALITA, NON PRODUT.	CAT. XVI SOMME NON ATTRIBUIB.	TOTALE TITOLO II	TOTALE SPESE FINALI
SEZ. XIII AGRICOLTURA E ALIMENT.	227.072	88.800	1.183.770	5.000	50.038	210.000	28.631	1.793.311	4.258.245
SEZ. XIV INDUSTRIA, COMM. E ART.	3.319	294	6.305.580	2.456.696	27.000	-	-	8.792.889	12.754.075
SEZ. XV INTERVENTI STR. MEZZ.	105.460	-	7.814.750	-	5.089.255	-	2.139.308	15.148.773	15.752.576
SEZ. XVI OPERE ED ED INT. EC.	823.767	86.307	6.474.085	2.975.400	100.000	-	-	10.459.559	11.187.005
SEZ. XVII FINANZA REG. E LOC.	-	-	11.177.959	-	-	-	-	11.177.959	66.512.093
SEZ. XVIII PROTEZIONE CIVILE	796.113	2.891	2.442.543	-	18.000	-	468.574	3.728.121	6.544.146
SEZ. XIX FONDI SPEC. SP. E RIS.	-	-	-	-	-	-	-	-	1.175.397
SEZ. XX INTERESSI DI DEBITI	-	-	-	-	-	-	-	-	1195.824.366
SEZ. XXI ONERI NON NON RIPAR.	-	-	-	-	911.508	-	-	911.508	34.038.304
IN COMPLESSO	4.457.235	1.309.505	57.690.981	8.431.096	6.353.313	6.463.381	2.636.513	87.342.024	174.402.485

ALLEGATO 'G'
 CLASSIFICAZIONE ECONOMICO-FUNZIONALE DELLE SPESE FINALI DELLO STATO
 PAGATE IN CONTO COMPETENZA 1996
 (MILIONI DI LIRE)

TITOLO I SPESE CORRENTI	CAT. I SERVIZI ORGANI COSTITUZ.	CAT. II PERSONALE IN ATTIVITA' DI SERVIZIO	CAT. III PERSONALE IN QUIESCENZA	CAT. IV ACQUISTO BENI E SERVIZI	CAT. V TRASFERIM. INTERESSI	CAT. VI INTERESSI	CAT. VII POSTE CORR./COMP. ENTRATE	CAT. VIII AMMORTAM.	CAT. IX SOMME NON ATTRIBUIB.	TOTALE TITOLO I
SEZ. I AMMINISTR. GENERALE	1.931.997	10.108.416	490.304	4.595.299	2.048.715	2.043.584	3.760.322	-	507.430	25.486.067
SEZ. II DIFESA NAZIONALE	-	11.621.187	1.459.969	4.874.589	211.102	-	91.528	-	40.827	18.299.202
SEZ. III GIUSTIZIA GENERALE	-	6.469.593	14.764	1.285.258	148.604	-	-	-	4.914	7.923.133
SEZ. IV SICUREZZA PUBBLICA	-	14.039.857	767.137	1.857.971	67.810	-	70.431	-	15.178	16.818.384
SEZ. V RELAZIONI INTERNAZ.	-	952.734	46	342.061	7.517.743	-	12.233.014	-	11.644	21.057.242
SEZ. VI ISTRUZIONE E CULTURA	-	55.401.147	30.327	562.112	1.607.719	-	2.369.183	-	60.958	60.031.446
SEZ. VII UNIVERSITA' E RICERCA	-	87.039	3	2.424	9.604.085	-	-	-	341	9.693.892
SEZ. VIII EDILIZIA	-	-	-	62.655	406.561	-	-	-	-	469.216
SEZ. IX LAVORO E PREV. SOC.	-	719.851	806.312	117.953	67.334.332	-	-	-	2.996	68.981.444
SEZ. X ASSISTENZA PUBBLICA	-	11.215	-	62.758	9.152.498	-	-	-	145.871	9.372.342
SEZ. XI IGIENE E SANITA'	-	115.230	2.271	402.296	47.076.455	178	403	-	397.288	47.994.121
SEZ. XII TRASPORTI E COMUNIC.	-	828.152	16.354	313.989	10.986.232	-	8.572	-	3.645	12.156.944

SEGUE : ALLEGATO 'G' CLASSIFICAZIONE ECONOMICO-FUNZIONALE DELLE SPESE FINALI DELLO STATO (MILIONI DI LIRE)
PAGATE IN CONTO COMPETENZA 1996

TITOLO I SPESE CORRENTI	CAT. I SERVIZI ORGANI COSTITUZ.	CAT. II PERSONALE IN ATTIVITA DI SERVIZIO	CAT. III PERSONALE IN QUIESCENZA	CAT. IV ACQUISTO BENI E SERVIZI	CAT. V TRASFERIM.	CAT. VI INTERESSI	CAT. VII POSTE CORR./COMP. ENTRATE	CAT. VIII AMMORTAM.	CAT. IX SOMME NON ATTRIBUIB.	TOTALE TITOLO I
SEZ. XIII AGRICOLTURA E ALIMENT.	-	606.578	62.703	32.515	1.665.265	578	20	-	3.835	2.371.494
SEZ. XIV INDUSTRIA, COMM. E ART.	-	141.921	1.454	14.226	3.279.589	32.857	15.646	-	2.527	3.488.220
SEZ. XV INTERVENTI STR. MEZZ.	-	7.937	-	45.392	126.944	162.614	-	-	-	342.887
SEZ. XVI OPERE ED ED INT. EC.	-	261.459	18.926	85.642	119.959	3	-	-	28.617	514.606
SEZ. XVII FINANZA REG. E LOC.	-	-	-	54	42.699.011	-	-	-	51.650	42.750.715
SEZ. XVIII PROTEZIONE CIVILE	-	1.586.375	131	294.514	25.585	181.213	11.080	-	45.905	2.144.803
SEZ. XIX FONDI SPEC. SP. E RIS.	-	-	-	-	-	-	-	-	-	-
SEZ. XX INTERESSI DI DEBITI	-	-	-	-	-	194.540.392	-	-	-	194.540.392
SEZ. XXI ONERI NON NON RIPAR.	-	-	7	820.399	33.517	463.884	14.580.200	810.247	-	16.708.254
IN COMPLESSO	1.931.997	102.958.691	3.670.708	15.772.107	204.111.726	197.425.303	33.140.399	810.247	1.323.626	1.144.804

SEGUE : ALLEGATO 'G' CLASSIFICAZIONE ECONOMICO-FUNZIONALE DELLE SPESE FINALI DELLO STATO (MILIONI DI LIRE)
PAGATE IN CONTO COMPETENZA 1996

TITOLO II SPESE IN CONTO CAPITALE	CAT. X BENI E OPERE IMMOBILIARI	CAT. XI BENI MOBILI MACCHINE E ATTREZZAT.	CAT. XII TRASFERIM.	CAT. XIII PARTECIPAZ. AZIONARIE E CONFERIM.	CAT. XIV ANTICIPAZ. FINALITA', PRODUTTIVE	CAT. XV ANTICIPAZ. FINALITA', NON PRODUT.	CAT. XVI SOMME NON ATTRIBUIB.	TOTALE TITOLO II	TOTALE SPESE FINALI
SEZ. I AMMINISTR. GENERALE	2	41.969	61.500	60.000	-	6.249.266	-	6.412.737	31.898.804
SEZ. II DIFESA NAZIONALE	203.329	-	14.923	-	-	-	-	218.252	18.517.454
SEZ. III GIUSTIZIA GENERALE	18.261	35.986	-	-	-	-	-	54.247	7.977.380
SEZ. IV SICUREZZA PUBBLICA	56.904	1.128	-	-	-	-	-	58.032	16.876.416
SEZ. V RELAZIONI INTERNAZ.	-	-	-	-	-	-	-	-	21.057.242
SEZ. VI ISTRUZIONE E CULTURA	147.682	11.532	104.088	-	-	-	-	263.302	60.294.748
SEZ. VII UNIVERSITA' E RICERCA	2.692	200.212	2.753.829	-	-	-	-	2.956.733	12.650.625
SEZ. VIII EDILIZIA	164.437	-	1.245.777	-	-	-	-	1.410.214	1.879.430
SEZ. IX LAVORO E PREV. SOC.	-	4.792	24.250	-	-	288	-	29.330	69.010.774
SEZ. X ASSISTENZA PUBBLICA	-	-	-	-	-	-	-	-	-
SEZ. XI IGIENE E SANITA'	1.889	11	756.920	-	-	-	-	-	9.372.342
SEZ. XII TRASPORTI E COMUNIC.	119.976	7.283	12.197.205	2.934.000	-	-	-	15.258.464	27.415.408

SEGUE : ALLEGATO 'G' CLASSIFICAZIONE ECONOMICO-FUNZIONALE DELLE SPESE FINALI DELLO STATO (MILIONI DI LIRE)
PAGATE IN CONTO COMPETENZA 1996

TITOLO II SPESE IN CONTO CAPITALE	CAT. X BENI E OPERE IMMOBILIARI	CAT. XI BENI MOBILI MACCHINE E ATTREZZAT.	CAT. XII TRASFERIM.	CAT. XIII PARTICIPAZ. AZIONARIE E CONFERIM.	CAT. XIV ANTICIPAZ. FINALITA' PRODUTTIVE	CAT. XV ANTICIPAZ. FINALITA' NON PRODUT.	CAT. XVI SOMME NON ATTRIBUIB.	TOTALE TITOLO II	TOTALE SPESE FINALI
SEZ. XIII AGRICOLTURA E ALIMENT.	25.149	57.830	563.867	5.000	50.000	210.000	-	909.846	3.281.340
SEZ. XIV INDUSTRIA, COMM. E ART.	2.142	-	4.038.117	651.180	-	-	-	4.691.439	8.179.659
SEZ. XV INTERVENTI STR. MEZZ.	-	-	3.401.663	-	4.687.324	-	-	8.088.987	8.431.874
SEZ. XVI OPERE ED ED INT. EC.	279.185	3.302	5.597.073	2.971.360	100.000	-	-	8.950.920	9.465.526
SEZ. XVII FINANZA REG. E LOC.	-	-	9.971.226	-	-	-	-	9.971.226	52.721.941
SEZ. XVIII PROTEZIONE CIVILE	201.342	40	393.451	-	1.839	-	11.429	608.101	2.752.904
SEZ. XIX FONDI SPEC. SP. E RIS.	-	-	-	-	-	-	-	-	-
SEZ. XX INTERESSI DI DEBITI	-	-	-	-	-	-	-	-	194.540.392
SEZ. XXI ONERI NON NON RIPAR.	-	-	-	-	881.671	-	-	881.671	17.589.925
IN COMPLESSO	1.220.990	364.085	41.123.889	6.621.540	5.720.834	6.459.554	11.429	61.522.321	622.667.125

ALLEGATO "H" CLASSIFICAZIONE ECONOMICO-FUNZIONALE DELLE SPESE FINALI DELLO STATO PAGATE IN CONTO RESIDUI NEL 1996

(MILIONI DI LIRE)

TITOLO I SPESE CORRENTI	CAT. I SERVIZI ORGANI COSTITUZ.	CAT. II PERSONALE IN ATTIVITA' DI SERVIZIO	CAT. III PERSONALE IN QUIESCENZA	CAT. IV ACQUISTO BENI E SERVIZI	CAT. V TRASFERIM.	CAT. VI INTERESSI	CAT. VII POSTE CORR./COMP. ENTRATE	CAT. VIII AMMORTAM.	CAT. IX SOMME NON ATTRIBUIB.	TOTALE TITOLO I
SEZ. I ADMINISTR. GENERALE	-	366.970	2.948	2.331.006	212.947	819.362	634.220	-	29.141	4.396.594
SEZ. II DIFESA NAZIONALE	-	54.067	75.911	4.257.713	10.473	-	14	-	7.612	4.405.790
SEZ. III GIUSTIZIA GENERALE	-	204.699	4.015	443.639	141.210	-	-	-	1.138	794.701
SEZ. IV SICUREZZA PUBBLICA	-	241.736	15.852	576.870	12.495	-	-	-	2.527	849.480
SEZ. V RELAZIONI INTERNAZ.	-	25.362	22	59.822	655.306	-	-	-	19.425	759.937
SEZ. VI ISTRUZIONE E CULTURA	-	2.809.549	5.182	332.606	199.958	-	73.360	-	478	3.421.133
SEZ. VII UNIVERSITA' E RICERCA	-	6.102	2.700	32.383	526.593	-	-	-	706	568.484
SEZ. VIII EDILIZIA	-	-	-	221.028	122	-	-	-	-	221.150
SEZ. IX LAVORO E PREV. SOC.	-	38.317	3.769	44.466	2.355.999	-	-	-	1.886	2.444.437
SEZ. X ASSISTENZA PUBBLICA	-	183	-	12.190	9.788.397	-	-	-	67.086	9.867.856
SEZ. XI IGIENE E SANITA'	-	7.924	-	160.453	3.749.314	-	-	-	1.600	3.919.291
SEZ. XII TRASPORTI E COMUNIC.	-	27.867	554	102.917	935.969	-	1.494	-	168	1.068.969

SEGUE : ALLEGATO 'H' CLASSIFICAZIONE ECONOMICO-FUNZIONALE DELLE SPESE FINALI DELLO STATO (MILIONI DI LIRE)
PAGATE IN CONTO RESIDUI NEL 1996

TITOLO I SPESE CORRENTI	CAT. I SERVIZI ORGANI COSTITUZ.	CAT. II PERSONALE IN ATTIVITA DI SERVIZIO	CAT. III PERSONALE IN QUIESCENZA	CAT. IV ACQUISTO BENI E SERVIZI	CAT. V TRASFERIM.	CAT. VI INTERESSI	CAT. VII POSTE CORR./COMP. ENTRATE	CAT. VIII AMMORTAM.	CAT. IX SOMME NON ATTRIBUIB.	TOTALE TITOLO I
SEZ. XIII AGRICOLTURA E ALIMENT.	-	12.659	27.493	19.250	61.732	-	-	-	74	121.208
SEZ. XIV INDUSTRIA, COMM. E ART.	-	8.861	196	12.025	295.615	1	2.377	-	62	319.137
SEZ. XV INTERVENTI STR. MEZZ.	-	10.074	-	45.877	189.597	-	-	-	-	245.548
SEZ. XVI OPERE ED ED INT. EC.	-	16.535	887	110.756	20.299	-	-	-	196	148.673
SEZ. XVII FINANZA REG. E LOC.	-	-	-	89	10.284.598	-	-	-	-	10.284.687
SEZ. XVIII PROTEZIONE CIVILE	-	55.755	35	191.388	14.104	162	126	-	9.906	271.476
SEZ. XIX FONDI SPEC. SP. E RIS.	-	-	-	-	-	-	-	-	-	-
SEZ. XX INTERESSI DI DEBITI	-	-	-	-	-	1.358.330	-	-	-	1.358.330
SEZ. XXI ONERI NON NON RIPAR.	-	-	1.056.115	1.924	28.335	4.459	12.098.588	470.000	-	13.659.421
IN COMPLESSO	-	3.886.660	1.195.679	8.956.402	29.483.063	2.182.314	12.810.179	470.000	142.005	59.126.302

SEGRE : ALLEGATO 'H' CLASSIFICAZIONE ECONOMICO-FUNZIONALE DELLE SPESE FINALI DELLO STATO (MILIONI DI LIRE)
PAGATE IN CONTO RESIDUI NEL 1996

TITOLO II	CAT. X BENI E OPERE IMMOBILIARI	CAT. XI BENI MOBILI MACCHINE E ATTREZZAT.	CAT. XII TRASFERIM.	CAT. XIII PARTECIPAZ. AZIONARIE E CONFERIM.	CAT. XIV ANTICIPAZ. FINALITA' PRODUTTIVE	CAT. XV ANTICIPAZ. FINALITA' NON PRODUT.	CAT. XVI SOMME NON ATTRIBUIB.	TOTALE TITOLO II	TOTALE SPESE FINALI
SEZ. I AMMINISTR. GENERALE	11.056	100.387	-	-	-	-	43.291	154.734	4.551.328
SEZ. II DIFESA NAZIONALE	33.827	-	19.556	-	-	-	-	53.383	4.459.173
SEZ. III GIUSTIZIA GENERALE	56.441	128.452	-	-	-	-	-	184.893	979.594
SEZ. IV SICUREZZA PUBBLICA	101.968	22.690	-	-	-	-	-	124.658	974.138
SEZ. V RELAZIONI INTERNAZ.	-	-	54.825	-	-	-	-	54.825	814.762
SEZ. VI ISTRUZIONE E CULTURA	414.840	19.515	198.083	-	-	-	-	632.438	4.053.571
SEZ. VII UNIVERSITA' E RICERCA	-	236.491	403.948	-	-	-	-	640.439	1.208.923
SEZ. VIII EDILIZIA	393.309	-	1.880.573	-	-	-	-	2.273.882	2.495.032
SEZ. IX LAVORO E PREV. SOC.	-	4.855	-	-	-	-	-	4.855	2.449.292
SEZ. X ASSISTENZA PUBBLICA	-	-	9.998	-	-	-	-	9.998	9.877.854
SEZ. XI IGIENE E SANITA'	2.333	374	535.671	-	-	-	-	538.378	4.457.669
SEZ. XII TRASPORTI E COMUNIC.	373.254	60.616	5.599.889	-	-	3.466.685	-	9.500.444	10.569.413

SEGRE : ALLEGATO 'H' CLASSIFICAZIONE ECONOMICO-FUNZIONALE DELLE SPESE FINALI DELLO STATO (MILIONI DI LIRE)
 PAGATE IN CONTO RESIDUI NEL 1996

TITOLO II SPESE IN CONTO CAPITALE	CAT. X BENI E OPERE IMMOBILIARI	CAT. XI BENI MOBILI MACCHINE E ATTREZZAT.	CAT. XII TRASFERIM.	CAT. XIII PARTECIPAZ. AZIONARIE E CONFERIM.	CAT. XIV ANTICIPAZ. FINALITA' PRODUTTIVE	CAT. XV ANTICIPAZ. FINALITA' NON PRODUT.	CAT. XVI SOMME NON ATTRIBUIB.	TOTALE TITOLO II	TOTALE SPESE FINALI
SEZ. XIII AGRICOLTURA E ALIMENT.	137.568	4.618	348.627	85.500	29	430.000	-	1.006.342	1.127.550
SEZ. XIV INDUSTRIA, COMM. E ART.	-	-	2.576.486	237.973	-	-	-	2.814.459	3.133.596
SEZ. XV INTERVENTI STR. MEZZ.	67.352	-	3.859.628	-	558.037	-	-	4.485.017	4.730.565
SEZ. XVI OPERE ED ED INT. EC.	893.854	63	792.718	5.610	-	-	-	1.692.245	1.840.918
SEZ. XVII FINANZA REG. E LOC.	-	-	1.041.725	-	-	-	-	1.041.725	11.326.412
SEZ. XVIIII PROTEZIONE CIVILE	266.945	562	1.797.862	-	662	14.679	201.120	2.281.830	2.553.306
SEZ. XIX FONDI SPEC. SP. E RIS.	-	-	-	-	-	-	-	-	-
SEZ. XX INTERESSI DI DEBITI	-	-	-	-	-	-	-	-	1.358.330
SEZ. XXI ONERI NON NON RIPAR.	-	-	-	-	81.972	-	-	81.972	13.741.393
IN COMPLESSO	2.752.747	578.623	19.119.589	329.083	640.700	3.911.364	244.411	27.576.517	86.702.819

ALLEGATO 'I'
 CLASSIFICAZIONE ECONOMICO-FUNZIONALE DELLE SPESE FINALI DELLO STATO
 PAGATE IN COMPLESSO NEL 1996
 (MILIONI DI LIRE)

TITOLO I SPESE CORRENTI	CAT. I SERVIZI ORGANI COSTITUZ.	CAT. II PERSONALE IN ATTIVITA DI SERVIZIO	CAT. III PERSONALE IN QUIESCENZA	CAT. IV ACQUISTO BENI E SERVIZI	CAT. V TRASFERIM.	CAT. VI INTERESSI	CAT. VII POSTE CORR./COMP. ENTRATE	CAT. VIII AMMORTAM.	CAT. IX SOMME NON ATTRIBUIB.	TOTALE TITOLO I
SEZ. I AMMINISTR. GENERALE	1.931.997	10.475.386	493.252	6.926.306	2.261.662	2.862.945	4.394.541	-	536.571	29.882.660
SEZ. II DIFESA NAZIONALE	-	11.675.254	1.535.880	9.132.302	221.576	-	91.542	-	48.439	22.704.993
SEZ. III GIUSTIZIA GENERALE	-	6.674.292	18.779	1.728.898	289.814	-	-	-	6.052	8.717.835
SEZ. IV SICUREZZA PUBBLICA	-	14.281.592	782.988	2.434.841	80.305	-	70.431	-	17.705	17.667.862
SEZ. V RELAZIONI INTERNAZ.	-	978.096	68	401.883	8.173.049	-	12.233.014	-	31.069	21.817.179
SEZ. VI ISTRUZIONE E CULTURA	-	58.210.697	35.509	894.717	1.807.678	-	2.442.543	-	61.436	63.452.580
SEZ. VII UNIVERSITA' E RICERCA	-	93.141	2.703	34.807	10.130.678	-	-	-	1.047	10.262.376
SEZ. VIII EDILIZIA	-	-	-	283.684	406.683	-	-	-	-	690.367
SEZ. IX LAVORO E PREV. SOC.	-	758.168	810.081	162.419	69.690.330	-	-	-	4.882	71.425.880
SEZ. X ASSISTENZA PUBBLICA	-	11.397	-	74.948	18.940.894	-	-	-	212.958	19.240.197
SEZ. XI IGIENE E SANITA'	-	123.154	2.271	562.749	50.825.769	178	403	-	398.888	51.913.412
SEZ. XII TRASPORTI E COMUNIC.	-	856.019	16.908	416.906	11.922.201	-	10.066	-	3.813	13.225.913

SEGRE : ALLEGATO 'I' CLASSIFICAZIONE ECONOMICO-FUNZIONALE DELLE SPESE FINALI DELLO STATO (MILIONI DI LIRE)
 PAGATE IN COMPLESSO NEL 1996

TITOLO I SPESE CORRENTI	CAT. I SERVIZI ORGANI COSTITUZ.	CAT. II PERSONALE IN ATTIVITA DI SERVIZIO	CAT. III PERSONALE IN QUIESCENZA	CAT. IV ACQUISTO BENI E SERVIZI	CAT. V TRASFERIM.	CAT. VI INTERESSI	CAT. VII POSTE CORR./COMP. ENTRATE	CAT. VIII AMMORTAM.	CAT. IX SOMME NON ATTRIBUIB.	TOTALE TITOLO I
SEZ. XIII AGRICOLTURA E ALIMENT.	-	619.237	90.196	51.765	1.726.997	578	20	-	3.908	2.492.701
SEZ. XIV INDUSTRIA, COMM. E ART.	-	150.782	1.650	26.251	3.575.204	32.858	18.023	-	2.589	3.807.357
SEZ. XV INTERVENTI STR. MEZZ.	-	18.011	-	91.269	316.542	162.614	-	-	-	588.436
SEZ. XVI OPERE ED ED INT. EC.	-	277.993	19.814	196.398	140.257	4	-	-	28.813	663.279
SEZ. XVII FINANZA REG. E LOC.	-	-	-	142	52.983.609	-	-	-	51.650	53.035.401
SEZ. XVIII PROTEZIONE CIVILE	-	1.642.131	166	485.902	39.688	181.374	11.206	-	55.811	2.416.278
SEZ. XIX FONDI SPEC. SP. E RIS.	-	-	-	-	-	-	-	-	-	-
SEZ. XX INTERESSI DI DEBITI	-	-	-	-	-	195.898.722	-	-	-	195.898.722
SEZ. XXI ONERI NON NON RIPAR.	-	-	1.056.121	822.322	61.853	468.343	26.678.789	1.280.247	-	30.367.675
IN COMPLESSO	1.931.997	106.845.350	4.866.386	24.728.509	233.594.789	199.607.616	45.950.578	1.280.247	1.465.631	1.620.271.103

SEGRE : ALLEGATO 'I' CLASSIFICAZIONE ECONOMICO-FUNZIONALE DELLE SPESE FINALI DELLO STATO (MILIONI DI LIRE)
PAGATE IN COMPLESSO NEL 1996

TITOLO II	CAT. X BENI E OPERE IMMOBILIARI	CAT. XI BENI MOBILI MACCHINE E ATTREZZAT.	CAT. XII TRASFERIM.	CAT. XIII PARTECIPAZ. AZIONARIE E CONFERIM.	CAT. XIV ANTICIPAZ. FINALITA' PRODUTTIVE	CAT. XV ANTICIPAZ. FINALITA' NON PRODUT.	CAT. XVI SOMME NON ATTRIBUIB.	TOTALE TITOLO II	TOTALE SPESE FINALI
SEZ. I ADMINISTR. GENERALE	11.057	142.357	61.500	60.000	-	6.249.266	43.290	6.567.470	36.450.130
SEZ. II DIFESA NAZIONALE	237.156	-	34.478	-	-	-	-	271.634	22.976.627
SEZ. III GIUSTIZIA GENERALE	74.703	164.439	-	-	-	-	-	239.142	8.956.977
SEZ. IV SICUREZZA PUBBLICA	158.872	23.818	-	-	-	-	-	182.690	17.850.552
SEZ. V RELAZIONI INTERNAZ.	-	-	54.825	-	-	-	-	54.825	21.872.004
SEZ. VI ISTRUZIONE E CULTURA	562.522	31.048	302.171	-	-	-	-	895.741	64.348.321
SEZ. VII UNIVERSITA' E RICERCA	2.693	436.703	3.157.776	-	-	-	-	3.597.172	13.859.548
SEZ. VIII EDILIZIA	557.745	-	3.126.350	-	-	-	-	3.684.095	4.374.462
SEZ. IX LAVORO E PREV. SOC.	-	9.647	24.250	-	-	288	-	34.185	71.460.065
SEZ. X ASSISTENZA PUBBLICA	-	-	9.998	-	-	-	-	9.998	19.250.195
SEZ. XI IGIENE E SANITA'	4.223	384	1.292.591	-	-	-	-	1.297.198	53.210.610
SEZ. XII TRASPORTI E COMUNIC.	493.230	67.900	17.797.094	2.934.000	-	3.466.685	-	24.758.909	37.984.822

SEGUE : ALLEGATO 'I' CLASSIFICAZIONE ECONOMICO-FUNZIONALE DELLE SPESE FINALI DELLO STATO (MILIONI DI LIRE)
PAGATE IN COMPLESSO NEL 1996

TITOLO II	CAT. X BENI E OPERE IMMOBILIARI	CAT. XI BENI MOBILI MACCHINE E ATTREZZAT.	CAT. XII TRASFERIM. AZIONARIE E CONFERIM.	CAT. XIII PARTECIPAZ. AZIONARIE E CONFERIM.	CAT. XIV ANTICIPAZ. FINALITA' PRODUTTIVE	CAT. XV ANTICIPAZ. FINALITA' NON PRODUT.	CAT. XVI SOMME NON ATTRIBUIB.	TOTALE TITOLO II	TOTALE SPESE FINALI
SEZ. XIII AGRICOLTURA E ALIMENT.	160.717	62.447	912.494	90.500	50.029	640.000	-	1.916.187	4.408.888
SEZ. XIV INDUSTRIA, COMM. E ART.	2.142	-	6.614.603	889.154	-	-	-	7.505.899	11.313.256
SEZ. XV INTERVENTI STR. MEZZ.	67.352	-	7.261.292	-	5.245.361	-	-	12.574.005	13.162.441
SEZ. XVI OPERE ED ED INT. EC.	1.173.039	3.364	6.389.792	2.976.969	100.000	-	-	10.643.164	11.306.443
SEZ. XVII FINANZA REG. E LOC.	-	-	11.012.951	-	-	-	-	11.012.951	64.048.352
SEZ. XVIII PROTEZIONE CIVILE	468.287	601	2.191.312	-	2.501	14.679	212.550	2.889.930	5.306.208
SEZ. XIX FONDI SPEC. SP. E RIS.	-	-	-	-	-	-	-	-	-
SEZ. XX INTERESSI DI DEBITI	-	-	-	-	-	-	-	-	195.898.722
SEZ. XXI ONERI NON NON RIPAR.	-	-	-	-	963.643	-	-	963.643	31.331.318
IN COMPLESSO	3.973.738	942.708	60.243.477	6.950.623	6.361.534	10.370.918	255.860	89.098.838	1709.369.941

ALLEGATO 'L'

CLASSIFICAZIONE ECONOMICO-FUNZIONALE DELLA CONSISTENZA DEI RESIDUI
PER SPESE FINALI DELLO STATO AL 31 DICEMBRE 1996

(MILIONI DI LIRE)

TITOLO I SPESE CORRENTI	CAT. I SERVIZI ORGANI COSTITUZ.	CAT. II PERSONALE IN ATTIVITA' DI SERVIZIO	CAT. III PERSONALE IN QUIESCENZA	CAT. IV ACQUISTO BENI E SERVIZI	CAT. V TRASFERIM.	CAT. VI INTERESSI	CAT. VII POSTE CORR./COMP. ENTRATE	CAT. VIII AMMORTAM.	CAT. IX SOMME NON ATTRIBUIB.	TOTALE TITOLO I
SEZ. I AMMINISTR. GENERALE	-	895.772	8.207	4.078.564	182.311	2.463.078	973.629	-	65.469	8.667.030
SEZ. II DIFESA NAZIONALE	-	58.016	170.364	9.225.507	36.141	-	-	-	8.246	9.498.274
SEZ. III GIUSTIZIA GENERALE	-	379.679	27.241	669.698	233.610	-	-	-	2.606	1.312.834
SEZ. IV SICUREZZA PUBBLICA	-	42.549	54.214	752.436	5.729	-	-	-	621	855.549
SEZ. V RELAZIONI INTERNAZ.	-	104.207	160	164.919	1.421.353	-	-	-	39.179	1.729.818
SEZ. VI ISTRUZIONE E CULTURA	-	5.696.466	13.860	450.054	426.240	-	127.024	-	3.309	6.716.953
SEZ. VII UNIVERSITA' E RICERCA	-	8.778	3	123.010	703.957	-	-	-	262	836.010
SEZ. VIII EDILIZIA	-	-	-	317.900	-	-	-	-	-	317.900
SEZ. IX LAVORO E PREV. SOC.	-	136.716	26	65.475	6.450.352	-	-	-	56	6.652.625
SEZ. X ASSISTENZA PUBBLICA	-	519	-	12.509	11.241.627	-	-	-	411.460	11.666.115
SEZ. XI IGIENE E SANITA'	-	13.757	1	171.475	3.173.604	-	199	-	27.793	3.386.829
SEZ. XII TRASPORTI E COMUNIC.	-	48.391	337	223.220	615.607	-	3.036	-	1.744	892.355

SEGRE : ALLEGATO 'L' CLASSIFICAZIONE ECONOMICO-FUNZIONALE DELLA CONSISTENZA DEI RESIDUI PER SPESE FINALI DELLO STATO AL 31 DICEMBRE 1996 (MILIONI DI LIRE)

TITOLO I SPESE CORRENTI	CAT. I SERVIZI ORGANI COSTITUZ.	CAT. II PERSONALE IN ATTIVITA DI SERVIZIO	CAT. III PERSONALE IN QUIESCENZA	CAT. IV ACQUISTO BENI E SERVIZI	CAT. V TRASFERIM.	CAT. VI INTERESSI	CAT. VII POSTE CORR./COMP. ENTRATE	CAT. VIII AMMORTAM.	CAT. IX SOMME NON ATTRIBUIB.	TOTALE TITOLO I
SEZ. XIII AGRICOLTURA E ALIMENT.	-	24.746	5.422	66.744	72.046	-	-	-	261	169.219
SEZ. XIV INDUSTRIA, COMM. E ART.	-	14.086	303	16.893	655.717	-	4.702	-	83	691.784
SEZ. XV INTERVENTI STR. MEZZ.	-	4.857	-	27.880	17.411	237.386	-	-	-	287.534
SEZ. XVI OPERE ED ED INT. EC.	-	51.687	6.560	225.078	59.140	-	-	-	968	343.433
SEZ. XVII FINANZA REG. E LOC.	-	-	-	43	13.012.346	-	-	-	-	13.012.389
SEZ. XVIII PROTEZIONE CIVILE	-	82.896	204	314.478	417.260	109	50.069	-	11.643	876.659
SEZ. XIX FONDI SPEC. SP. E RIS.	-	1.175.397	-	-	-	-	-	-	-	1.175.397
SEZ. XX INTERESSI DI DEBITI	-	-	-	-	-	1.299.413	-	-	-	1.299.413
SEZ. XXI ONERI NON NON RIPAR.	-	-	-	80.719	13.040	168	33.073.312	148.560	-	33.315.799
IN COMPLESSO	-	8.738.519	286.902	16.986.602	38.737.491	4.000.154	34.231.971	148.560	573.700	103.703.899

SEGUE : ALLEGATO 'L' CLASSIFICAZIONE ECONOMICO-FUNZIONALE DELLA CONSISTENZA DEI RESIDUI PER SPESE FINALI DELLO STATO AL 31 DICEMBRE 1996 (MILIONI DI LIRE)

TITOLO II	CAT. X BENI E OPERE IMMOBILIARI	CAT. XI BENI MOBILI MACCHINE E ATTREZZAT.	CAT. XII TRASFERIM.	CAT. XIII PARTECIPAZ. AZIONARIE E CONFERIM.	CAT. XIV ANTICIPAZ. FINALITA' IPRODUTTIVE	CAT. XV ANTICIPAZ. FINALITA' NON PRODUT.	CAT. XVI SOMME NON ATTRIBUIB.	TOTALE TITOLO II	TOTALE SPESE FINALI
SEZ. I AMMINISTR. GENERALE	41.262	660.937	-	-	-	3.827	-	706.026	9.373.056
SEZ. II DIFESA NAZIONALE	110.253	-	10.800	-	-	-	-	121.053	9.619.327
SEZ. III GIUSTIZIA GENERALE	112.886	169.271	-	-	-	-	-	282.157	1.594.991
SEZ. IV SICUREZZA PUBBLICA	709.540	93.910	-	-	-	-	-	803.450	1.658.999
SEZ. V RELAZIONI INTERNAZ.	1.900	-	189.116	-	-	-	-	191.016	1.920.834
SEZ. VI ISTRUZIONE E CULTURA	1.249.595	50.473	528.871	-	47.512	-	-	1.876.451	8.593.404
SEZ. VII UNIVERSITA' E RICERCA	-	164.684	2.104.572	-	625.213	-	-	2.894.469	3.730.479
SEZ. VIII EDILIZIA	3.128.073	-	1.988.332	-	-	-	-	5.116.405	5.434.305
SEZ. IX LAVORO E PREV. SOC.	-	55.405	239.550	-	-	-	-	294.955	6.947.580
SEZ. X ASSISTENZA PUBBLICA	-	-	1.100	-	-	-	-	1.100	11.667.215
SEZ. XI IGIENE E SANITA'	5.216	36	828.403	-	-	-	-	833.655	4.220.484
SEZ. XII TRASPORTI E COMUNIC.	1.984.897	517.339	4.268.846	-	-	-	-	6.571.082	7.463.417

SEGUE : ALLEGATO 'L' CLASSIFICAZIONE ECONOMICO-FUNZIONALE DELLA CONSISTENZA DEI RESIDUI (MILIONI DI LIRE)
PER SPESE FINALI DELLO STATO AL 31 DICEMBRE 1996

TITOLO II SPESE IN CONTO CAPITALE	CAT. X BENI E OPERE IMMOBILIARI	CAT. XI BENI MOBILI MACCHINE E ATTREZZAT.	CAT. XII TRASFERIM.	CAT. XIII PARTICIPAZ. AZIONARIE E CONFERIM.	CAT. XIV ANTICIPAZ. FINALITA' PRODUTTIVE	CAT. XV ANTICIPAZ. FINALITA' NON PRODUT.	CAT. XVI SOMME NON ATTRIBUIB.	TOTALE TITOLO II	TOTALE SPESE FINALI
SEZ. XIII AGRICOLTURA E ALIMENT.	539.024	31.119	2.744.467	-	71	-	28.631	3.343.312	3.512.531
SEZ. XIV INDUSTRIA, COMM. E ART.	14.920	294	5.327.034	1.816.081	46.000	-	-	7.204.329	7.896.113
SEZ. XV INTERVENTI STR. MEZZ.	349.152	116.000	5.631.264	-	748.470	-	2.350.119	9.195.005	9.482.539
SEZ. XVI OPERE ED ED INT. EC.	1.994.002	160.464	2.501.209	4.041	-	-	-	4.659.716	5.003.149
SEZ. XVII FINANZA REG. E LOC.	-	-	3.450.973	-	-	-	-	3.450.973	16.463.362
SEZ. XVIII PROTEZIONE CIVILE	1.181.069	45.227	2.830.779	-	16.358	-	524.616	4.598.049	5.474.708
SEZ. XIX FONDI SPEC. SP. E RIS.	-	-	-	-	-	-	94.190	94.190	1.269.587
SEZ. XX INTERESSI DI DEBITI	-	-	-	-	-	-	-	-	1.299.413
SEZ. XXI ONERI NON NON RIPAR.	-	-	-	-	33.779	-	-	33.779	33.349.578
IN COMPLESSO	11.421.789	1.865.159	32.645.316	1.820.122	1.517.403	3.827	2.997.556	52.271.172	155.975.071

ALLEGATO M

SVILUPPO PER MINISTERI E PER VOCI FUNZIONALI
DEI RESIDUI PASSIVI AL 31 DICEMBRE 1996

(MILIONI DI LIRE)

	RESIDUI		PROVENIENTI		DA ESERCIZI		PRECEDENTI		RESIDUI DI		TOTALE RESIDUI AL 31 DICEMBRE 1996 (G=E+F)
	CONSISTENZA AL 1 GENNAIO 1996 (A)	VARIAZIONI 31 DICEMBRE 1996 (B)	ACCERTATI AL 31 DICEMBRE 1996 (C=A+B)	PAGATI NEL 1996 (D)	IRIMASTI DA PAGARE AL 31 DICEMBRE 1996 (E)	NUOVA FORMAZIONE (COMPETENZA 1996) (F)					
SEZIONE I - AMMINISTRAZIONE GENERALE											
PRESIDENZA DEL CONSIGLIO DEI MINISTRI											
MINISTERO DEL TESORO	240.627	-25.095	215.532	117.236	98.296	212.419	310.715				
MINISTERO DELLE FINANZE	1.432.186	-28.394	1.403.792	1.283.325	120.467	1.577.029	1.697.496				
MINISTERO DEL BILANCIO E DELLA PROGRAMMAZIONE ECONOMICA	6.332.310	-297.638	6.034.672	2.994.149	3.040.523	4.158.482	7.199.005				
MINISTERO DI GRAZIA E GIUSTIZIA	12.180	-188	11.992	11.495	497	6.265	6.762				
MINISTERO DELL'INTERNO	1.999	-639	1.360	1.103	258	935	1.193				
TOTALE DELLA SEZIONE I	181.220	-14.923	166.297	144.018	22.279	135.607	157.886				
SEZIONE II - DIFESA NAZIONALE											
MINISTERO DEI TRASPORTI E DELLA NAVIGAZIONE											
MINISTERO DELLA DIFESA	122	-41	81	57	23	7	30				
TOTALE DELLA SEZIONE II	9.133.152	-542.028	8.591.124	4.459.115	4.132.009	5.487.287	9.619.296				
SEZIONE III - GIUSTIZIA											
MINISTERO DI GRAZIA E GIUSTIZIA	9.133.274	-542.069	8.591.205	4.459.172	4.132.032	5.487.294	9.619.326				
TOTALE DELLA SEZIONE III	1.779.815	-208.128	1.571.687	979.595	592.092	1.002.900	1.594.992				
SEZIONE IV - SICUREZZA PUBBLICA											
MINISTERO DELL'INTERNO	1.779.815	-208.128	1.571.687	979.595	592.092	1.002.900	1.594.992				
MINISTERO DELLA DIFESA	1.472.720	-76.748	1.395.972	629.141	766.831	620.955	1.387.786				
TOTALE DELLA SEZIONE IV	429.475	-1.075	428.400	344.996	83.404	187.809	271.213				
TOTALE DELLA SEZIONE IV	1.902.195	-77.823	1.824.372	974.137	850.235	808.764	1.658.999				

SEQUE: ALLEGATO M
 SVILUPPO PER MINISTERI E PER VOCI FUNZIONALI
 DEI RESIDUI PASSIVI AL 31 DICEMBRE 1996
 (MILIONI DI LIRE)

	RESIDUI PROVENIENTI DA		ESERCIZI PRECEDENTI		RESIDUI DI NUOVA FORMAZIONE (COMPETENZA 1996)		TOTALE RESIDUI AL 31 DICEMBRE 1996 (G=E+F)
	CONSISTENZA AL 1 GENNAIO 1996 (A)	VARIAZIONI (B)	ACCERTATI AL 31 DICEMBRE 1996 (C=A+B)	PAGATI NEL 1996 (D)	RIMASTI DA PAGARE AL 31 DICEMBRE 1996 (E)	AL 31 DICEMBRE 1996 (F)	
SEZIONE V - RELAZIONI INTERNAZIONALI							
MINISTERO DEL TESORO	276.232	-16.036	260.196	108.210	151.986	151.717	303.703
MINISTERO DEGLI AFFARI ESTERI	2.660.707	-912.258	1.748.449	705.953	1.042.496	558.196	1.600.692
MINISTERO DELLA PUBBLICA ISTRUZIONE	600	-	600	600	-	-	-
MINISTERO DELL'INTERNO	11.120	-	11.120	-	11.120	5.320	16.440
TOTALE DELLA SEZIONE V	2.948.659	-928.294	2.020.365	814.763	1.205.602	715.233	1.920.835
SEZIONE VI - ISTRUZIONE E CULTURA							
PRESIDENZA DEL CONSIGLIO DEI MINISTRI	474.747	-76.828	397.919	180.532	217.387	413.420	630.807
MINISTERO DELLE FINANZE	73.343	-	73.343	73.342	-	126.956	126.956
MINISTERO DEGLI AFFARI ESTERI	21.384	-3.751	17.633	12.971	4.662	8.933	13.595
MINISTERO DELLA PUBBLICA ISTRUZIONE	4.769.298	-121.809	4.647.489	2.961.436	1.686.053	4.036.564	5.722.617
MINISTERO DEI LAVORI PUBBLICI	82.029	-4.351	77.678	22.876	54.802	3.173	57.975
MINISTERO PER I BENI CULTURALI E AMBIENTALI	2.032.931	-74.317	1.958.614	802.413	1.156.201	885.253	2.041.454
TOTALE DELLA SEZIONE VI	7.453.732	-281.056	7.172.676	4.053.570	3.119.105	5.474.299	8.593.404
SEZIONE VII - UNIVERSITA' E RICERCA SCIENTIFICA							
MINISTERO DEI LAVORI PUBBLICI	419	-2	417	380	37	299	336
MINISTERO DELLA DIFESA	264.515	-340	264.175	233.436	30.739	129.917	160.656
MINISTERO DELL'INDUSTRIA, DEL COMMERCIO E DELL'ARTIGIANATO	2.725	-20	2.705	2.676	29	2.662	2.691
MINISTERO DELLA SANITA'	494.851	-39.147	455.704	311.480	144.224	295.844	440.068
MINISTERO PER I BENI CULTURALI E AMBIENTALI	1.684	-	1.684	321	1.363	582	1.945
MINISTERO DELL'UNIVERSITA' E DELLA RICERCA SCIENTIFICA E TECNOLOGICA	3.060.793	-278.563	2.782.250	660.629	2.121.621	1.003.163	3.124.784
TOTALE DELLA SEZIONE VII	3.824.987	-318.052	3.506.935	1.208.922	2.298.013	1.432.467	3.730.480

SEGUE: ALLEGATO M

SVILUPPO PER MINISTERI E PER VOCI FUNZIONALI
DEI RESIDUI PASSIVI AL 31 DICEMBRE 1996

(MILIONI DI LIRE)

	RESIDUI PROVENIENTI DA ESERCIZI PRECEDENTI		RESIDUI DI NUOVA FORMAZIONE (COMPETENZA 1996)		TOTALE RESIDUI AL 31 DICEMBRE 1996 (G=E+F)	
	RESIDUI CONSISTENZA AL 1 GENNAIO 1996 (A)	VARIAZIONI (B)	ACCERTATI AL 31 DICEMBRE 1996 (C=A+B)	PAGATI NEL 1996 (D)		IRIMASTI DA PAGARE AL 31 DICEMBRE 1996 (E)
SEZIONE VIII - EDILIZIA						
MINISTERO DEL TESORO	1.687.089	-17	1.687.072	1.567.110	119.962	119.962
MINISTERO DELLE FINANZE	1.452.052	-137.373	1.314.679	47.301	1.267.378	1.408.168
MINISTERO DI GRAZIA E GIUSTIZIA	191.211	-17.892	173.319	77.850	95.470	164.343
MINISTERO DEGLI AFFARI ESTERI	21.565	-3	21.562	15.767	5.795	37.373
MINISTERO DELLA PUBBLICA ISTRUZIONE	-	-	-	-	-	3
MINISTERO DELL'INTERNO	500	-100	400	-	400	500
MINISTERO DEI LAVORI PUBBLICI	2.361.529	-155.724	2.205.805	472.948	1.732.857	3.193.844
MINISTERO DEI TRASPORTI E DELLA NAVIGAZIONE	46.974	-6.505	40.469	14.226	26.243	40.082
MINISTERO DELLA DIFESA	406.568	-7.994	398.574	229.213	169.361	413.075
MINISTERO DELL'UNIVERSITA' E DELLA RICERCA SCIENTIFICA E TECNOLOGICA	112.484	-1.116	111.368	70.617	40.751	56.956
TOTALE DELLA SEZIONE VIII	6.279.972	-326.724	5.953.248	2.495.032	3.458.217	5.434.306
SEZIONE IX - LAVORO E PREVIDENZA SOCIALE						
PRESIDENZA DEL CONSIGLIO DEI MINISTRI						
MINISTERO DEL TESORO	320	-160	160	-	160	320
MINISTERO DEGLI AFFARI ESTERI	1.637.614	-6.034	1.631.580	420.350	1.211.230	2.671.488
MINISTERO DELL'INTERNO	7.862	-366	7.496	6.998	498	4.593
MINISTERO DEI TRASPORTI E DELLA NAVIGAZIONE	100	-47	53	2	50	100
MINISTERO DEL LAVORO E DELLA PREVIDENZA SOCIALE	78.813	-9.695	69.118	13.154	55.964	112.183
MINISTERO PER I BENI CULTURALI E AMBIENTALI	3.867.353	-399.159	3.468.194	2.007.912	1.460.281	4.157.976
TOTALE DELLA SEZIONE IX	874	-	874	874	-	919
	5.592.936	-415.461	5.177.475	2.449.290	2.728.183	6.947.579

SVILUPPO PER MINISTERI E PER VOCI FUNZIONALI
DEI RESIDUI PASSIVI AL 31 DICEMBRE 1996

SEGUE: ALLEGATO M

	(MILIONI DI LIRE)						
	RESIDUI		DA ESERCIZI		PRECEDENTI		RESIDUI DI
	PROVENIENTI	VARIAZIONI	ACCERTATI	PAGATI	RIMASTI DA	NUOVA	TOTALE
AL 1 GENNAIO 1996	(A)	(B)	AL 31 DICEMBRE 1996 (C=A+B)	NEL 1996 (D)	AL 31 DICEMBRE 1996 (E)	FORMAZIONE AL 31 DICEMBRE 1996 (F)	RESIDUI AL 31 DICEMBRE 1996 (G=E+F)
SEZIONE X - ASSISTENZA PUBBLICA							
PRESIDENZA DEL CONSIGLIO DEI MINISTRI	427.934	-132	427.802	68.105	359.696	54.883	414.579
MINISTERO DEL TESORO	12.675	102.653	115.328	113.787	1.541	14.520	16.061
MINISTERO DELLE FINANZE	67	-	67	-	67	-	67
MINISTERO DI GRAZIA E GIUSTIZIA	556	-245	311	159	151	10.262	10.413
MINISTERO DELL'INTERNO	11.776.244	-794.846	10.981.398	9.695.704	1.285.694	9.930.355	11.216.049
MINISTERO DEL LAVORO E DELLA PREVIDENZA SOCIALE	10.010	-	10.010	10	10.000	-	10.000
MINISTERO DELLA SANITA'	98	-	98	88	10	35	45
TOTALE DELLA SEZIONE X	12.227.584	-692.570	11.535.014	9.877.853	1.657.159	10.010.055	11.667.214
SEZIONE XI - IGIENE E SANITA'							
MINISTERO DEL TESORO	4.909.287	-54.443	4.854.844	3.789.956	1.064.888	2.083.579	3.148.467
MINISTERO DEL BILANCIO E DELLA PROGRAMMAZIONE ECONOMICA	421.431	-19.000	402.431	402.431	-	520.000	520.000
MINISTERO DEI LAVORI PUBBLICI	360.235	-99.214	261.021	64.180	196.841	94.739	291.580
MINISTERO DELLA DIFESA	13.584	-1.294	12.290	10.766	1.524	5.752	7.276
MINISTERO DELLA SANITA'	295.509	-18.150	277.359	190.336	87.023	166.138	253.161
TOTALE DELLA SEZIONE XI	6.000.046	-192.101	5.807.945	4.457.669	1.350.276	2.870.208	4.220.484
SEZIONE XII - TRASPORTI, NAVIGAZIONE E COMUNICAZIONI							
MINISTERO DEL TESORO	8.102.782	-70.998	8.031.784	7.719.537	312.247	590.945	903.192
MINISTERO DEI LAVORI PUBBLICI	789.937	-69.488	720.449	142.410	578.039	178.725	756.764
MINISTERO DEI TRASPORTI E DELLA NAVIGAZIONE	5.828.862	-275.705	5.553.157	2.637.883	2.915.274	2.729.944	5.645.218
MINISTERO DELLE POSTE E DELLE TELECOMUNICAZIONI	128.476	-35.045	93.431	50.226	43.205	41.000	84.205
MINISTERO DELLA DIFESA	77.535	-8.899	68.636	19.254	49.382	24.657	74.039
MINISTERO DELL'AMBIENTE	105	-	105	105	-	-	-
TOTALE DELLA SEZIONE XII	14.927.697	-460.135	14.467.562	10.569.415	3.898.147	3.565.271	7.463.418

SEGUE: ALLEGATO M

SVILUPPO PER MINISTERI E PER VOCI FUNZIONALI
DEI RESIDUI PASSIVI AL 31 DICEMBRE 1996

(MILIONI DI LIRE)

	RESIDUI PROVENIENTI DA ESERCIZI PRECEDENTI		RESIDUI DI NUOVA FORMAZIONE (COMPETENZA 1996)		TOTALE RESIDUI AL 31 DICEMBRE 1996 (G=E+F)
	CONSISTENZA AL 1 GENNAIO 1996 (A)	VARIAZIONI (B)	ACCERTATI AL 31 DICEMBRE 1996 (C=A+B)	PAGATI NEL 1996 (D)	
SEZIONE XIII - AGRICOLTURA E ALIMENTAZIONE					
MINISTERO DEL TESORO	430.000	-	430.000	430.000	-
MINISTERO DELLE RISORSE AGRICOLE, ALIMENTARI E FORESTALI	3.856.916	-623.743	3.233.173	697.550	2.535.624
TOTALE DELLA SEZIONE XIII	4.286.916	-623.743	3.663.173	1.127.550	2.535.624
SEZIONE XIV - INDUSTRIA, COMMERCIO E ARTIGIANATO					
PRESIDENZA DEL CONSIGLIO DEI MINISTRI	1.566.463	-182.427	1.384.036	327.491	1.056.545
MINISTERO DEL TESORO	1.735.947	-46.066	1.689.881	1.393.967	295.914
MINISTERO DEGLI AFFARI ESTERI	15	-6	9	9	-
MINISTERO DEI LAVORI PUBBLICI	6.243	-977	5.266	651	4.615
MINISTERO DELL'INDUSTRIA, DEL COMMERCIO E DELL'ARTIGIANATO	3.771.730	-479.120	3.292.610	1.371.662	1.920.948
MINISTERO DEL COMMERCIO CON L'ESTERO	98.838	-15.348	83.490	39.817	43.673
TOTALE DELLA SEZIONE XIV	7.179.236	-723.944	6.455.292	3.133.597	3.321.695
SEZIONE XV - INTERVENTI NELLE AREE DEPRESSE					
PRESIDENZA DEL CONSIGLIO DEI MINISTRI	217.883	-11.741	206.142	39.556	166.586
MINISTERO DEL TESORO	2.165.410	-4.132	2.161.278	1.343.802	817.477
MINISTERO DEL BILANCIO E DELLA PROGRAMMAZIONE ECONOMICA	995.888	-241.271	754.617	496.223	258.394
MINISTERO DEI LAVORI PUBBLICI	1.047.546	-1.273	1.046.273	893.467	152.806
MINISTERO DEI TRASPORTI E DELLA NAVIGAZIONE	41	-	41	-	41
MINISTERO DELLE RISORSE AGRICOLE, ALIMENTARI E FORESTALI	339.301	-633	338.668	90.576	248.093
MINISTERO DELL'INDUSTRIA, DEL COMMERCIO E DELL'ARTIGIANATO	1.401.047	-258	1.400.789	1.361.175	39.614
MINISTERO DEL LAVORO E DELLA PREVIDENZA SOCIALE	297.287	-23.781	273.506	222.738	50.769
MINISTERO DELL'UNIVERSITA' E DELLA RICERCA SCIENTIFICA E TECNOLOGICA	812.105	-101.016	711.089	283.030	428.059
TOTALE DELLA SEZIONE XV	7.276.508	-384.105	6.892.403	4.730.567	2.161.839
TOTALE	19.162.400	-2.732.100	16.430.300	11.635.370	4.794.930

SEGU: ALLEGATO M SVILUPPO PER MINISTERI E PER VOCI FUNZIONALI DEI RESIDUI PASSIVI AL 31 DICEMBRE 1996 (MILIONI DI LIRE)

	RESIDUI		DA ESERCIZI		PRECEDENTI		RESIDUI DI		TOTALE
	CONSISTENZA AL 1 GENNAIO 1996	VARIAZIONI	ACCERTATI AL 31 DICEMBRE 1996	PAGATI NEL 1996	RIMASTI DA PAGARE AL 31 DICEMBRE 1996	NUOVA FORMAZIONE (COMPETENZA 1996)	AL 31 DICEMBRE 1996		
	(A)	(B)	(C=A+B)	(D)	(E)	(F)	(G=E+F)		
SEZIONE XVI - OPERE ED INTERVENTI ECONOMICI NON ATTRIBUIBILI A PARTICOLARI SETTORI PRESIDENZA DEL CONSIGLIO DEI MINISTRI	409.987	-115.568	294.419	30.224	264.195	147.521	411.716		
MINISTERO DEL TESORO	381.122	-530	380.592	333.521	47.071	44.787	91.858		
MINISTERO DEL BILANCIO E DELLA PROGRAMMAZIONE ECONOMICA	85.000	-	85.000	-	85.000	5.000	90.000		
MINISTERO DEGLI AFFARI ESTERI	64	-	64	64	-	7.074	7.074		
MINISTERO DEI LAVORI PUBBLICI	2.760.440	-167.596	2.592.844	1.052.554	1.540.291	795.667	2.335.958		
MINISTERO DEI TRASPORTI E DELLA NAVIGAZIONE	2.622	-	2.622	-	2.622	4.041	6.663		
MINISTERO DELLE RISORSE AGRICOLE, ALIMENTARI E FORESTALI	1.503	-3	1.500	1.500	-	7	7		
MINISTERO DELL'INDUSTRIA, DEL COMMERCIO E DELL'ARTIGIANATO	259	-2	257	18	238	459	697		
MINISTERO DELL'AMBIENTE	2.220.181	-461.596	1.758.585	422.317	1.336.268	716.923	2.053.191		
MINISTERO DELL'UNIVERSITA' E DELLA RICERCA SCIENTIFICA E TECNOLOGICA	8.685	-1.980	6.705	720	5.985	-	5.985		
TOTALE DELLA SEZIONE XVI	5.869.863	-747.275	5.122.588	1.840.918	3.281.670	1.721.479	5.003.149		
SEZIONE XVII - FINANZA REGIONALE E LOCALE									
PRESIDENZA DEL CONSIGLIO DEI MINISTRI	898.715	-2.495	896.220	142.316	753.904	282.613	1.036.517		
MINISTERO DEL TESORO	10.817.722	-405	10.817.317	10.332.260	485.057	11.577.941	12.062.998		
MINISTERO DELLE FINANZE	104	-79	25	20	5	55.085	55.090		
MINISTERO DEL BILANCIO E DELLA PROGRAMMAZIONE ECONOMICA	1.183.705	-92.393	1.091.312	470.677	620.635	357.293	977.928		
MINISTERO DELL'INTERNO	1.286.405	-93.265	1.193.140	380.495	812.645	1.516.451	2.329.096		
MINISTERO DEI LAVORI PUBBLICI	1.608	-	1.608	644	964	768	1.732		
TOTALE DELLA SEZIONE XVII	14.188.259	-188.637	13.999.622	11.326.412	2.673.210	13.790.151	16.463.361		

SEGUE: ALLEGATO M

SVILUPPO PER MINISTERI E PER VOCI FUNZIONALI
DEI RESIDUI PASSIVI AL 31 DICEMBRE 1996

(MILIONI DI LIRE)

	RESIDUI		DA		ESERCIZI		PRECEDENTI		RESIDUI DI	
	CONSISTENZA AL 1 GENNAIO 1996 (A)	VARIAZIONI (B)	ACCERTATI AL 31 DICEMBRE 1996 (C=A+B)	PAGATI NEL 1996 (D)	PRIMASTI DA PAGARE AL 31 DICEMBRE 1996 (E)	NUOVA FORMAZIONE (COMPETENZA 1996) (F)	TOTALE RESIDUI AL 31 DICEMBRE 1996 (G=E+F)			
SEZIONE XVIII - PROTEZIONE CIVILE E PUBBLICHE CALAMITA'										
PRESIDENZA DEL CONSIGLIO DEI MINISTRI										
MINISTERO DEL TESORO	1.417.032	-27.997	1.389.035	656.119	732.916	969.874	1.702.790			
MINISTERO DELLE FINANZE	258.920	-10.723	248.197	142.077	106.120	304.073	410.193			
MINISTERO DEL BILANCIO E DELLA PROGRAMMAZIONE ECONOMICA	78.000	-36.226	41.774	4.753	37.021	167.279	204.300			
MINISTERO DELL'INTERNO	-	-	-	-	-	344.350	344.350			
MINISTERO DEI LAVORI PUBBLICI	465.803	-56.284	409.519	236.738	172.781	271.831	444.612			
MINISTERO DELL'INDUSTRIA, DEL COMMERCIO E DELL'ARTIGIANATO	2.096.177	-35.753	2.060.424	1.462.087	598.337	1.677.539	2.275.876			
TOTALE DELLA SEZIONE XVIII	87.822	-	87.822	51.532	36.290	56.298	92.588			
SEZIONE XIX - FONDI SPECIALI E DI RISERVA	4.403.754	-166.983	4.236.771	2.553.306	1.683.465	3.791.244	5.474.709			
MINISTERO DEL TESORO	363.040	-363.040	-	-	-	1.175.397	1.175.397			
MINISTERO DEL BILANCIO E DELLA PROGRAMMAZIONE ECONOMICA	94.190	-	94.190	-	94.190	-	94.190			
TOTALE DELLA SEZIONE XIX	457.230	-363.040	94.190	-	94.190	1.175.397	1.269.587			
SEZIONE XX - INTERESSI DI DEBITI										
MINISTERO DEL TESORO	1.373.879	-111	1.373.768	1.358.330	15.438	1.283.975	1.299.413			
TOTALE DELLA SEZIONE XX	1.373.879	-111	1.373.768	1.358.330	15.438	1.283.975	1.299.413			
SEZIONE XXI - ONERI NON RIPARTIBILI										
PRESIDENZA DEL CONSIGLIO DEI MINISTRI	1.798	-4	1.794	1.785	9	6.532	6.541			
MINISTERO DEL TESORO	20.284.555	967.644	21.252.199	6.534.135	14.718.064	9.377.573	24.095.637			
MINISTERO DELLE FINANZE	8.474.337	914.262	9.388.599	7.205.474	2.183.125	7.064.274	9.247.399			
TOTALE DELLA SEZIONE XXI	28.760.690	1.881.902	30.642.592	13.741.394	16.901.198	16.448.379	33.349.577			
TOTALE SPESE FINALI	154.067.754	-6.125.226	147.942.528	86.702.818	61.239.710	94.735.362	155.975.072			

SEQUE: ALLEGATO M

SVILUPPO PER MINISTERI E PER VOCI FUNZIONALI
DEI RESIDUI PASSIVI AL 31 DICEMBRE 1996

(MILIONI DI LIRE)

RESIDUI AL 1 GENNAIO 1996 (A)	RESIDUI PROVENIENTI DA ESERCIZI PRECEDENTI		RESIDUI DI NUOVA FORMAZIONE (COMPETENZA 1996)		TOTALE RESIDUI AL 31 DICEMBRE 1996 (G=E+F)
	VARIAZIONI AL 31 DICEMBRE 1996 (C=A+B)	ACCERTATI NEL 1996 (D)	RIMASTI DA PAGARE AL 31 DICEMBRE 1996 (E)	RESIDUI DI FORMAZIONE (COMPETENZA 1996) (F)	

SEZIONE XXII - RIMBORSO DI PRESTITI
MINISTERO DEL TESORO

112.808	-	112.808	19.053	93.755	89.915	183.670
154.180.562	-6.125.226	148.055.336	86.721.871	61.333.465	94.825.277	156.158.742
=====						

T O T A L E G E N E R A L E

ALLEGATO N

SVILUPPO PER MINISTERI E PER VOCI ECONOMICHE
DEI RESIDUI PASSIVI AL 31 DICEMBRE 1996

(MILIONI DI LIRE)

	RESIDUI		PROVENIENTI		DA ESERCIZI		PRECEDENTI		RESIDUI DI		TOTALE RESIDUI AL 31 DICEMBRE 1996 (G=E+F)
	CONSISTENZA AL 1 GENNAIO 1996 (A)	VARIAZIONI (B)	ACCERTATI AL 31 DICEMBRE 1996 (C=A+B)	PAGATI NEL 1996 (D)	RIMASTI DA PAGARE AL 31 DICEMBRE 1996 (E)	NUOVA FORMAZIONE (COMPETENZA 1996) (F)					
TITOLO I - SPESE CORRENTI											
CATEGORIA II - PERSONALE IN ATTIVITA' DI SERVIZIO											
PRESIDENZA DEL CONSIGLIO DEI MINISTRI											
MINISTERO DEL TESORO	57.377	-11.758	45.619	24.674	20.945	66.325	87.270				
MINISTERO DELLE FINANZE	466.042	-369.176	96.866	78.715	18.151	1.276.846	1.294.997				
MINISTERO DEL BILANCIO E DELLA PROGRAMMAZIONE ECONOMICA	513.802	-134.650	379.152	232.323	146.829	495.988	642.817				
MINISTERO DI GRAZIA E GIUSTIZIA	11.807	-192	11.615	11.071	543	5.396	5.939				
MINISTERO DEGLI AFFARI ESTERI	325.162	-49.770	275.392	204.699	70.692	308.987	379.679				
MINISTERO DELLA PUBBLICA ISTRUZIONE	95.809	-23.515	72.294	31.944	40.350	73.314	113.664				
MINISTERO DELL'INTERNO	4.441.858	-79.062	4.362.796	2.744.704	1.618.093	3.804.275	5.422.368				
MINISTERO DEI LAVORI PUBBLICI	156.342	-10.037	146.305	127.294	19.011	151.483	170.494				
MINISTERO DEI TRASPORTI E DELLA NAVIGAZIONE	26.286	-3.355	22.931	18.778	4.153	35.889	40.042				
MINISTERO DELLE POSTE E DELLE TELECOMUNICAZIONI	22.416	4.807	27.223	23.924	3.299	37.488	40.787				
MINISTERO DELLA DIFESA	5.157	-568	4.589	4.000	589	7.079	7.668				
MINISTERO DELLE RISORSE AGRICOLE, ALIMENTARI E FORESTALI	261.982	-8.858	253.124	247.400	5.724	52.417	58.141				
MINISTERO DELL'INDUSTRIA, DEL COMMERCIO E DELL'ARTIGIANATO	19.965	-3.269	16.696	12.668	4.028	21.232	25.260				
MINISTERO DEL LAVORO E DELLA PREVIDENZA SOCIALE	10.142	-1.890	8.252	7.680	572	10.722	11.294				
MINISTERO DEL COMMERCIO CON L'ESTERO	46.531	7.271	53.802	38.319	15.483	121.236	136.719				
MINISTERO DELLA SANITA'	1.750	-7	1.743	1.484	260	1.981	2.241				
MINISTERO PER I BENI CULTURALI E AMBIENTALI	13.186	-5.013	8.173	7.924	249	13.508	13.757				
MINISTERO DELL'AMBIENTE	116.961	-8.541	108.420	58.338	50.082	216.786	266.868				
MINISTERO DELL'UNIVERSITA' E DELLA RICERCA SCIENTIFICA E TECNOLOGICA	8.856	-668	8.188	4.533	3.654	5.844	9.498				
TOTALE DELLA CATEGORIA II	15.268	-7.628	7.640	6.187	1.453	7.565	9.018				
	6.616.699	-705.879	5.910.820	3.886.659	2.024.160	6.714.361	8.738.521				

SEQUE: ALLEGATO N SVILUPPO PER MINISTERI E PER VOCI ECONOMICHE
DEI RESIDUI PASSIVI AL 31 DICEMBRE 1996 (MILIONI DI LIRE)

	RESIDUI		PROVENIENTI		DA ESERCIZI		PRECEDENTI		RESIDUI DI		TOTALE RESIDUI AL 31 DICEMBRE 1996 (G=E+F)
	CONSISTENZA AL 1 GENNAIO 1996 (A)	VARIAZIONI (B)	VARIAZIONI (C=A+B)	ACCERTATI AL 31 DICEMBRE 1996 (C=A+B)	PAGATI NEL 1996 (D)	RIMASTI DA PAGARE AL 31 DICEMBRE 1996 (E)	NUOVA FORMAZIONE (COMPETENZA 1996) (F)				
CATEGORIA III - PERSONALE IN QUIESCENZA											
PRESIDENZA DEL CONSIGLIO DEI MINISTRI	517	-3	514	425	88	163	251				
MINISTERO DEL TESORO	1.261	1.056.089	1.057.350	1.057.269	81	794	875				
MINISTERO DELLE FINANZE	966	-	966	914	52	1.093	1.145				
MINISTERO DEL RILANCIO E DELLA PROGRAMMAZIONE ECONOMICA	4	-	4	4	-	180	180				
MINISTERO DI GRAZIA E GIUSTIZIA	11.519	-127	11.392	4.015	7.377	19.864	27.241				
MINISTERO DEGLI AFFARI ESTERI	22	-	22	23	-	160	160				
MINISTERO DELLA PUBBLICA ISTRUZIONE	4.062	-586	3.476	3.296	180	13.296	13.476				
MINISTERO DELL'INTERNO	2.643	-185	2.458	1.856	602	7.107	7.709				
MINISTERO DEI LAVORI PUBBLICI	1.088	-19	1.069	866	203	6.347	6.550				
MINISTERO DEI TRASPORTI E DELLA NAVIGAZIONE	568	-2	566	554	12	325	337				
MINISTERO DELLE POSTE E DELLE TELECOMUNICAZIONI	-	-	-	-	-	-	-				
MINISTERO DELLA DIFESA	92.811	-548	92.263	90.495	1.769	221.061	222.830				
MINISTERO DELLE RISORSE AGRICOLE, ALIMENTARI E FORESTALI	27.662	-1	27.661	27.493	168	5.254	5.422				
MINISTERO DELL'INDUSTRIA, DEL COMMERCIO E DELL'ARTIGIANATO	89	-1	88	88	-	261	261				
MINISTERO DEL LAVORO E DELLA PREVIDENZA SOCIALE	3.849	-68	3.781	3.769	12	14	26				
MINISTERO DEL COMMERCIO CON L'ESTERO	5	-	5	5	-	42	42				
MINISTERO DELLA SANITA'	-	-	-	-	-	1	1				
MINISTERO PER I BENI CULTURALI E AMBIENTALI	2.333	-270	2.063	1.886	177	208	385				
MINISTERO DELL'AMBIENTE	22	-	22	22	1	9	10				
MINISTERO DELL'UNIVERSITA' E DELLA RICERCA SCIENTIFICA E TECNOLOGICA	2.700	-	2.700	2.700	-	3	3				
TOTALE DELLA CATEGORIA III	152.121	1.054.279	1.206.400	1.195.680	10.722	276.182	286.904				

SEGUE: ALLEGATO N

SVILUPPO PER MINISTERI E PER VOCI ECONOMICHE
DEI RESIDUI PASSIVI AL 31 DICEMBRE 1996

(MILIONI DI LIRE)

	RESIDUI		PROVENIENTI		DA ESERCIZI		PRECEDENTI		RESIDUI DI		TOTALE RESIDUI AL 31 DICEMBRE 1996 (G=E+F)
	CONSISTENZA AL 1 GENNAIO 1996 (A)	VARIAZIONI (B)	ACCERTATI AL 31 DICEMBRE 1996 (C=A+B)	PAGATI NEL 1996 (D)	RIMASTI DA PAGARE AL 31 DICEMBRE 1996 (E)	NUOVA FORMAZIONE (COMPETENZA 1996) (F)					
CATEGORIA IV - ACQUISTO DI BENI E SERVIZI											
PRESIDENZA DEL CONSIGLIO DEI MINISTRI											
MINISTERO DEL TESORO	264.212	-37.021	227.191	143.355	83.836	220.234	304.070				
MINISTERO DELLE FINANZE	633.089	-19.662	613.427	526.610	86.817	513.292	600.109				
MINISTERO DEL BILANCIO E DELLA PROGRAMMAZIONE ECONOMICA	3.159.292	5.350	3.164.642	1.714.001	1.450.640	1.942.306	3.392.946				
MINISTERO DI GRAZIA E GIUSTIZIA	5.042	-70	4.972	4.695	277	6.117	6.394				
MINISTERO DEGLI AFFARI ESTERI	858.983	-126.143	732.840	444.743	288.097	382.794	670.891				
MINISTERO DELLA PUBBLICA ISTRUZIONE	167.173	-32.581	134.592	60.833	73.759	77.811	151.570				
MINISTERO DELL'INTERNO	258.809	-36.960	221.849	165.552	56.297	149.366	205.663				
MINISTERO DEI LAVORI PUBBLICI	1.188.641	-133.299	1.055.342	686.688	368.655	540.359	909.014				
MINISTERO DEI TRASPORTI E DELLA NAVIGAZIONE	223.449	-25.188	198.261	110.863	87.398	95.869	183.267				
MINISTERO DELLE POSTE E DELLE TELECOMUNICAZIONI	126.522	-6.764	119.758	66.645	53.113	102.293	155.406				
MINISTERO DELLA DIFESA	37.337	-11.656	25.681	9.155	16.526	12.790	29.316				
MINISTERO DELLE RISORSE AGRICOLE, ALIMENTARI E FORESTALI	9.319.162	-525.804	8.793.358	4.612.617	4.180.741	5.549.177	9.729.918				
MINISTERO DELL'INDUSTRIA, DEL COMMERCIO E DELL'ARTIGIANATO	87.008	-27.343	59.665	19.358	40.307	26.498	66.805				
MINISTERO DEL LAVORO E DELLA PREVIDENZA SOCIALE	14.839	-3.245	11.594	6.548	5.045	6.245	11.290				
MINISTERO DEL COMMERCIO CON L'ESTERO	110.432	-44.573	65.859	42.825	23.034	39.980	63.014				
MINISTERO DELLA SANITA'	1.412	-2	1.410	260	1.150	259	1.409				
MINISTERO PER I BENI CULTURALI E AMBIENTALI	354.762	-39.291	315.471	182.518	132.952	149.928	282.880				
MINISTERO DELL'AMBIENTE	212.683	-23.954	188.729	136.571	52.158	96.698	148.856				
MINISTERO DELL'UNIVERSITA' E DELLA RICERCA SCIENTIFICA E TECNOLOGICA	70.769	-7.349	63.420	19.566	43.854	25.260	69.114				
TOTALE DELLA CATEGORIA IV	7.629	-2.897	4.732	2.999	1.733	2.934	4.667				
	17.101.245	-1.098.452	16.002.793	8.956.402	7.046.389	9.940.210	16.986.599				

(MILIONI DI LIRE)

SEGRE: ALLEGATO N
 SVILUPPO PER MINISTERI E PER VOCI ECONOMICHE
 DEI RESIDUI PASSIVI AL 31 DICEMBRE 1996

	RESIDUI		DA ESERCIZI PRECEDENTI		RESIDUI DI		TOTALE RESIDUI AL 31 DICEMBRE 1996 (G=E+F)
	CONSISTENZA AL 1 GENNAIO 1996 (A)	VARIAZIONI 31 DICEMBRE 1996 (B)	ACCERTATI AL 31 DICEMBRE 1996 (C=A+B)	PAGATI NEL 1996 (D)	RIMASTI DA PAGARE AL 31 DICEMBRE 1996 (E)	NUOVA FORMAZIONE (COMPETENZA 1996) (F)	
CATEGORIA V - TRASFERIMENTI							
PRESIDENZA DEL CONSIGLIO DEI MINISTRI	576.104	-115.867	460.237	175.044	285.193	484.415	769.608
MINISTERO DEL TESORO	17.416.777	-75.338	17.341.439	14.922.410	2.419.029	15.035.698	17.454.727
MINISTERO DELLE FINANZE	290.697	-53.561	237.136	195.335	41.801	292.849	334.650
MINISTERO DEL BILANCIO E DELLA PROGRAMMAZIONE ECONOMICA	623	-	623	623	-	200.001	200.001
MINISTERO DI GRAZIA E GIUSTIZIA	198.689	-12.867	185.822	141.369	44.454	199.570	244.024
MINISTERO DEGLI AFFARI ESTERI	2.400.127	-857.426	1.542.701	612.415	930.286	380.147	1.310.433
MINISTERO DELLA PUBBLICA ISTRUZIONE	64.791	-5.191	59.600	48.151	11.450	66.781	78.231
MINISTERO DELL'INTERNO	12.479.075	-813.165	11.665.910	10.062.122	1.603.788	11.443.078	13.046.866
MINISTERO DEI LAVORI PUBBLICI	902	-301	601	350	252	55.346	55.598
MINISTERO DEI TRASPORTI E DELLA NAVIGAZIONE	805.856	-62.648	743.208	480.576	262.632	301.886	564.518
MINISTERO DELLE POSTE E DELLE TELECOMUNICAZIONI	43.139	-	43.139	20.880	22.260	1	22.261
MINISTERO DELLA DIFESA	37.572	-4.026	33.546	16.180	17.367	21.275	38.642
MINISTERO DELLE RISORSE AGRICOLE, ALIMENTARI E FORESTALI	128.229	-34.764	93.465	61.732	31.733	40.313	72.046
MINISTERO DELL'INDUSTRIA, DEL COMMERCIO E DELL'ARTIGIANATO	59.465	-5.982	53.483	53.251	232	30.127	30.359
MINISTERO DEL LAVORO E DELLA PREVIDENZA SOCIALE	3.658.969	-305.862	3.353.107	2.070.281	1.282.827	2.406.410	3.689.237
MINISTERO DEL COMMERCIO CON L'ESTERO	41.676	-1.855	39.821	37.468	2.352	46.762	49.114
MINISTERO DELLA SANITA'	370.596	-12.947	357.649	290.743	66.906	268.645	335.551
MINISTERO PER I BENI CULTURALI E AMBIENTALI	45.240	-4.949	40.291	29.383	10.908	34.960	45.868
MINISTERO DELL'AMBIENTE	22.547	-1.132	21.415	20.250	1.165	1.050	2.215
MINISTERO DELL'UNIVERSITA' E DELLA RICERCA SCIENTIFICA E TECNOLOGICA	377.060	-17.810	359.250	244.502	114.748	278.795	393.543
TOTALE DELLA CATEGORIA V	39.018.134	-2.385.691	36.632.443	29.483.065	7.149.383	31.588.109	38.737.492

SEGUE: ALLEGATO N

SVILUPPO PER MINISTERI E PER VOCI ECONOMICHE
DEI RESIDUI PASSIVI AL 31 DICEMBRE 1996

(MILIONI DI LIRE)

	RESIDUI PROVENIENTI DA		ESERCIZI PRECEDENTI		RESIDUI DI		TOTALE RESIDUI AL 31 DICEMBRE 1996 (G=E+F)
	CONSISTENZA AL 1 GENNAIO 1996 (A)	VARIAZIONI (B)	ACCERTATI AL 31 DICEMBRE 1996 (C=A+B)	PAGATI NEL 1996 (D)	IRIMASTI DA PAGARE AL 31 DICEMBRE 1996 (E)	NUOVA FORMAZIONE (COMPETENZA 1996) (F)	
CATEGORIA VI - INTERESSI							
MINISTERO DEL TESORO	1.386.198	-7.808	1.378.390	1.362.952	15.438	1.521.638	1.537.076
MINISTERO DELLE FINANZE	2.183.835	-141.462	2.042.393	819.362	1.223.031	1.240.046	2.463.077
TOTALE DELLA CATEGORIA VI	3.570.033	-149.250	3.420.783	2.182.314	1.238.469	2.761.684	4.000.153
CATEGORIA VII - POSTE CORRETTIVE E COMPENSATIVE DELLE ENTRATE							
MINISTERO DEL TESORO	20.745.142	-63	20.745.079	5.997.060	14.748.019	10.237.754	24.985.773
MINISTERO DELLE FINANZE	8.077.970	914.258	8.992.228	6.809.086	2.183.142	7.054.982	9.238.124
MINISTERO DEGLI AFFARI ESTERI	-	-	-	-	-	-	-
MINISTERO DELLA PUBBLICA ISTRUZIONE	-	-	-	-	-	-	-
MINISTERO DELL'INTERNO	740	-608	132	130	-	54	54
MINISTERO DEI TRASPORTI E DELLA NAVIGAZIONE	3.022	-861	2.161	1.416	745	2.009	2.754
MINISTERO DELLE POSTE E DELLE TELECOMUNICAZIONI	443	-246	197	78	119	163	282
MINISTERO DELLA DIFESA	14	-	14	14	-	-	-
MINISTERO DELL'INDUSTRIA, DEL COMMERCIO E DELL'ARTIGIANATO	2.377	-	2.377	2.377	-	4.702	4.702
MINISTERO DELLA SANITA'	-	-	-	-	-	199	199
MINISTERO PER I BENI CULTURALI E AMBIENTALI	17	-	17	17	-	14	14
TOTALE DELLA CATEGORIA VII	28.829.725	912.480	29.742.205	12.810.178	16.932.026	17.299.945	34.231.971
CATEGORIA VIII - AMMORTAMENTI							
MINISTERO DELLE FINANZE	470.000	-	470.000	470.000	-	148.560	148.560
TOTALE DELLA CATEGORIA VIII	470.000	-	470.000	470.000	-	148.560	148.560

SEGRE: ALLEGATO N SVILUPPO PER MINISTERI E PER VOCI ECONOMICHE
DEI RESIDUI PASSIVI AL 31 DICEMBRE 1996 (MILIONI DI LIRE)

	RESIDUI PROVENIENTI DA ESERCIZI PRECEDENTI		RESIDUI DI NUOVA FORMAZIONE (COMPETENZA 1996)		TOTALE RESIDUI AL 31 DICEMBRE 1996 (G=E+F)		
	RESIDUI CONSISTENZA AL 1 GENNAIO 1996 (A)	VARIAZIONI (B)	ACCERTATI AL 31 DICEMBRE 1996 (C=A+B)	PAGATI NEL 1996 (D)		RIMASTI DA PAGARE AL 31 DICEMBRE 1996 (E)	
CATEGORIA IX - SOMME NON ATTRIBUIBILI							
PRESIDENZA DEL CONSIGLIO DEI MINISTRI	440.757	-1.224	439.533	77.287	362.246	63.119	425.365
MINISTERO DEL TESORO	47.185	-4.230	42.955	25.355	17.600	2.047	19.647
MINISTERO DELLE FINANZE	10.062	-768	9.294	3.108	6.186	9.189	15.375
MINISTERO DEL BILANCIO E DELLA PROGRAMMAZIONE ECONOMICA	1	-	1	1	-	6	6
MINISTERO DI GRAZIA E GIUSTIZIA	2.885	-1.666	1.219	1.138	80	2.526	2.606
MINISTERO DEGLI AFFARI ESTERI	21.442	-1.909	19.533	19.425	108	39.071	39.179
MINISTERO DELLA PUBBLICA ISTRUZIONE	379	-11	368	334	34	2.796	2.830
MINISTERO DELL'INTERNO	2.911	3	2.914	2.909	5	28.856	28.861
MINISTERO DEI LAVORI PUBBLICI	260	-24	236	196	40	920	960
MINISTERO DEI TRASPORTI E DELLA NAVIGAZIONE	174	-8	166	163	3	1.680	1.683
MINISTERO DELLE POSTE E DELLE TELECOMUNICAZIONI	5	-	5	4	1	61	62
MINISTERO DELLA DIFESA	8.392	-130	8.262	7.612	650	7.596	8.246
MINISTERO DELLE RISORSE AGRICOLE, ALIMENTARI E FORESTALI	108	-	108	74	34	227	261
MINISTERO DELL'INDUSTRIA, DEL COMMERCIO E DELL'ARTIGIANATO	63	-	63	62	1	81	82
MINISTERO DEL LAVORO E DELLA PREVIDENZA SOCIALE	1.933	-45	1.888	1.886	2	54	56
MINISTERO DEL COMMERCIO CON L'ESTERO	-	-	-	-	-	-	-
MINISTERO DELLA SANITA'	1.701	-46	1.655	1.600	55	27.738	27.793
MINISTERO PER I BENI CULTURALI E AMBIENTALI	192	-1	191	144	46	373	419
MINISTERO DELL'AMBIENTE	-	-	-	-	-	8	8
MINISTERO DELL'UNIVERSITA' E DELLA RICERCA SCIENTIFICA E TECNOLOGICA	728	-19	709	706	2	259	261
TOTALE DELLA CATEGORIA IX	539.178	-10.078	529.100	142.004	387.093	186.607	573.700
TOTALE DEL TITOLO I	96.297.135	-2.382.591	93.914.544	59.126.302	34.788.242	68.915.658	103.703.900

SEGUE: ALLEGATO N

SVILUPPO PER MINISTERI E PER VOCI ECONOMICHE
DEI RESIDUI PASSIVI AL 31 DICEMBRE 1996

(MILIONI DI LIRE)

	RESIDUI		PROVENIENTI		DA ESERCIZI		PRECEDENTI		RESIDUI DI		TOTALE RESIDUI AL 31 DICEMBRE 1996 (G=E+F)
	CONSISTENZA AL 1 GENNAIO 1996 (A)	VARIAZIONI (B)	ACCERTATI AL 31 DICEMBRE 1996 (C=A+B)	PAGATI NEL 1996 (D)	RIMASTI DA PAGARE AL 31 DICEMBRE 1996 (E)	NUOVA FORMAZIONE (COMPETENZA 1996) (F)					
TITOLO II - SPESE IN CONTO CAPITALE											
CATEGORIA X - BENI ED OPERE IMMOBILIARI A											
CARICO DIRETTO DELLO STATO											
PRESIDENZA DEL CONSIGLIO DEI MINISTRI											
MINISTERO DELLE FINANZE	113.939	-19.456	94.483	36.399	58.085	16.453	74.538				
MINISTERO DI GRAZIA E GIUSTIZIA	1.452.052	-137.373	1.314.679	47.301	1.267.378	140.790	1.408.168				
MINISTERO DEGLI AFFARI ESTERI	323.037	-25.888	297.149	132.693	164.456	109.361	273.817				
MINISTERO DELL'INTERNO	27.023	-953	26.070	17.123	8.947	34.518	43.465				
MINISTERO DEI LAVORI PUBBLICI	597.724	-2.947	594.777	107.227	487.550	260.333	747.883				
MINISTERO DEI TRASPORTI E DELLA NAVIGAZIONE	5.268.302	-322.240	4.946.062	1.489.175	3.456.887	1.682.417	5.139.304				
MINISTERO DELLA DIFESA	1.456.957	-77.958	1.378.999	277.523	1.101.476	233.554	1.335.030				
MINISTERO DELLE RISORSE AGRICOLE, ALIMENTARI E FORESTALI	198.040	-12.934	185.106	42.049	143.057	62.547	205.604				
MINISTERO DELL'INDUSTRIA, DEL COMMERCIO E DELL'ARTIGIANATO	836.306	-52.593	783.713	204.920	578.793	309.390	888.183				
MINISTERO PER I BENI CULTURALI E AMBIENTALI	9.850	-	9.850	-	9.850	-	9.850				
MINISTERO DELL'AMBIENTE	1.247.212	-24.267	1.222.945	394.394	828.551	372.613	1.201.164				
MINISTERO DELL'UNIVERSITA' E DELLA RICERCA SCIENTIFICA E TECNOLOGICA	117.830	-40.075	77.755	3.224	74.531	14.267	88.798				
TOTALE DELLA CATEGORIA X	8.685	-1.980	6.705	720	5.985	-	5.985				
	11.656.957	-718.664	10.938.293	2.752.748	8.185.546	3.236.243	11.421.789				

SVILUPPO PER MINISTERI E PER VOCI ECONOMICHE
DEI RESIDUI PASSIVI AL 31 DICEMBRE 1996

SEGUE: ALLEGATO N

(MILIONI DI LIRE)

	RESIDUI PROVENIENTI DA ESERCIZI PRECEDENTI		RESIDUI DI NUOVA FORMAZIONE (COMPETENZA 1996)		TOTALE RESIDUI AL 31 DICEMBRE 1996 (G=E+F)	
	CONSISTENZE AL 1 GENNAIO 1996 (A)	VARIAZIONI (B)	ACCERTATI AL 31 DICEMBRE 1996 (C=A+B)	PAGATI NEL 1996 (D)		IRIMASTI DA PAGARE AL 31 DICEMBRE 1996 (E)
CATEGORIA XI - BENI MOBILI, MACCHINE ED ATTREZZATURE TECNICO-SCIENTIFICHE A CARICO DIRITTO DELLO STATO	161.733	-18.257	143.476	-	143.476	158.762
PRESIDENZA DEL CONSIGLIO DEI MINISTRI	88.374	-2.981	85.393	66.799	18.595	96.002
MINISTERO DEL TESORO	251.517	-8.868	242.649	33.589	209.060	541.036
MINISTERO DELLE FINANZE	248.282	-10.428	237.854	128.452	109.402	169.271
MINISTERO DI GRAZIA E GIUSTIZIA	-	-	-	-	-	4.875
MINISTERO DEGLI AFFARI ESTERI	111.125	-268	110.857	15.849	95.008	121.789
MINISTERO DELL'INTERNO	419	-2	417	380	37	1.853
MINISTERO DEI LAVORI PUBBLICI	193.182	-52.243	140.939	25.254	115.685	218.683
MINISTERO DEI TRASPORTI E DELLA NAVIGAZIONE	42.394	-22.575	19.819	16.108	3.711	24.617
MINISTERO DELLE POSTE E DELLE TELECOMUNICAZIONI	386.517	-9.296	377.221	260.467	116.754	271.528
MINISTERO DELLA DIFESA	4.766	-	4.766	4.618	149	31.119
MINISTERO DELLE RISORSE AGRICOLE, ALIMENTARI E FORESTALI	2.725	-20	2.705	2.676	29	2.691
MINISTERO DELL'INDUSTRIA, DEL COMMERCIO E DELL'ARTIGIANATO	86.143	-55.883	30.260	4.855	25.405	55.405
MINISTERO DEL LAVORO E DELLA PREVIDENZA SOCIALE	-	-	-	-	-	294
MINISTERO DEL COMMERCIO CON L'ESTERO	51.786	-4	51.782	19.515	32.266	50.473
MINISTERO PER I BENI CULTURALI E AMBIENTALI	92.619	-42.396	50.223	63	50.160	115.961
MINISTERO DELL'AMBIENTE	-	-	-	-	-	1.000
MINISTERO DELL'UNIVERSITA' E DELLA RICERCA SCIENTIFICA E TECNOLOGICA	1.721.582	-223.221	1.498.361	578.625	919.737	945.422
TOTALE DELLA CATEGORIA XI						1.865.159

SEGUE: ALLEGATO N

SVILUPPO PER MINISTERI E PER VOCI ECONOMICHE
DEI RESIDUI PASSIVI AL 31 DICEMBRE 1996

(MILIONI DI LIRE)

	RESIDUI		PROVENIENTI		DA ESERCIZI		PRECEDENTI		RESIDUI DI		TOTALE RESIDUI AL 31 DICEMBRE 1996 (G=E+F)
	CONSISTENZA AL 1 GENNAIO 1996 (A)	VARIAZIONI (B)	ACCERTATI AL 31 DICEMBRE 1996 (C=A+B)	PAGATI NEL 1996 (D)	ACCERTATI AL 31 DICEMBRE 1996 (E)	RIMASTI DA PAGARE AL 31 DICEMBRE 1996 (F)	NUOVA FORMAZIONE (COMPETENZA 1996)				
CATEGORIA XII - TRASFERIMENTI											
PRESIDENZA DEL CONSIGLIO DEI MINISTRI	3.757.596	-238.862	3.518.734	890.380	2.628.354	1.323.786	3.952.140				
MINISTERO DEL TESORO	10.555.327	-37.813	10.517.514	8.610.297	1.907.216	3.060.359	4.967.575				
MINISTERO DELLE FINANZE	20	-	20	20	-	55.085	55.085				
MINISTERO DEL BILANCIO E DELLA PROGRAMMAZIONE ECONOMICA	2.680.726	-352.589	2.328.137	1.364.431	963.705	2.750.174	3.713.879				
MINISTERO DI GRAZIA E GIUSTIZIA	5.024	-14	5.010	1.598	3.412	-	3.412				
MINISTERO DELL'INTERNO	611.622	-75.708	535.914	38.733	497.181	22.606	519.787				
MINISTERO DEI LAVORI PUBBLICI	3.985.457	-183.249	3.802.208	2.491.588	1.310.620	2.726.730	4.037.350				
MINISTERO DEI TRASPORTI E DELLA NAVIGAZIONE	3.348.737	-96.270	3.252.467	1.789.265	1.463.203	2.021.817	3.485.020				
MINISTERO DELLA DIFESA	20.339	-34	20.305	19.947	358	10.490	10.848				
MINISTERO DELLE RISORSE AGRICOLE, ALIMENTARI E FORESTALI	3.008.095	-506.388	2.501.707	373.234	2.128.473	680.516	2.808.989				
MINISTERO DELL'INDUSTRIA, DEL COMMERCIO E DELL'ARTIGIANATO	4.780.140	-468.262	4.311.878	2.365.681	1.946.197	2.283.890	4.230.087				
MINISTERO DEL LAVORO E DELLA PREVIDENZA SOCIALE	266.794	-23.781	243.013	68.725	174.288	100.000	274.288				
MINISTERO DEL COMMERCIO CON L'ESTERO	44.995	-13.485	31.510	599	30.911	14.000	44.911				
MINISTERO DELLA SANITA'	50.213	-	50.213	19.119	31.093	1.996	33.089				
MINISTERO PER I BENI CULTURALI E AMBIENTALI	359.066	-12.331	346.735	163.361	183.374	146.896	330.270				
MINISTERO DELL'AMBIENTE	1.907.643	-369.977	1.537.666	374.765	1.162.902	604.683	1.767.585				
MINISTERO DELL'UNIVERSITA' E DELLA RICERCA SCIENTIFICA E TECNOLOGICA	2.256.100	-61.319	2.194.781	547.844	1.646.936	764.066	2.411.002				
TOTALE DELLA CATEGORIA XII	37.637.894	-2.440.082	35.197.812	19.119.587	16.078.223	16.567.094	32.645.317				
CATEGORIA XIII - PARTECIPAZIONI AZIONARIE E CONFERIMENTI											
MINISTERO DEL TESORO	245.148	-	245.148	243.583	1.565	1.800.557	1.802.122				
MINISTERO DELLE RISORSE AGRICOLE, ALIMENTARI E FORESTALI	85.500	-	85.500	85.500	-	-	-				
MINISTERO DEL COMMERCIO CON L'ESTERO	9.000	-	9.000	-	9.000	9.000	18.000				
TOTALE DELLA CATEGORIA XIII	339.648	-	339.648	329.083	10.565	1.809.557	1.820.122				

ALLEGATO O

RELAZIONI SUI RESIDUI PASSIVI
DELLE AMMINISTRAZIONI E AZIENDE AUTONOME

(Art. 10, legge n. 951 del 1977)



MONOPOLI DI STATO

Per una corretta analisi dell'andamento della gestione dei residui dell'Amministrazione Autonoma dei Monopoli di Stato occorre tener presente che la relativa normativa si discosta alquanto da quella in vigore per la generalità delle Amministrazioni dello Stato.

La peculiare natura della sua attività, nonché le caratteristiche strutturali del suo bilancio, hanno reso necessarie deroghe ai normali tempi di conservazione dei residui e l'adozione di particolari disposizioni legislative atte a consentire, per alcuni capitoli di parte corrente, il mantenimento in bilancio delle somme non erogate entro l'esercizio finanziario e la loro utilizzazione per le spese da effettuare negli anni successivi (legge n. 268/1912 per il capitolo 191, legge n. 25/1986 per il capitolo 193, legge n. 217/1971 per il capitolo 1001).

La necessità del mantenimento di tale particolare disciplina, peraltro, è stata confermata recentemente dalla legge n. 135 del 23/5/1997 di conversione del D.L. 67/1997 la quale all'art. 7, lettera l) annovera i capitoli 191 e 193 del bilancio di questa Amministrazione fra quelli per i quali è possibile mantenere in bilancio fondi di parte corrente non impegnati al 31 dicembre 1996 "anche se relativi all'anno 1995".

Si ricorda che la norma in parola è intervenuta a modificare la disciplina apportata dalla legge finanziaria 1995 la quale all'art. 1, comma 61 aveva destinato ad economie di bilancio tutte le somme di parte corrente, iscritte sia in conto competenza che in conto residui, che non fossero state impegnate entro il 31 dicembre 1995.

In tale complesso normativo si inserisce, inoltre, la legge 22 dicembre 1977, n. 951 che ha, in pratica, lasciato in vigore il regime di conservazione dei residui passivi così come disciplinato dall'art. 36 della legge di contabilità generale dello Stato nel testo modificato dal D.P.R. 30 giugno 1972, n. 627.

Aggiungasi, infine, che la necessità di versare ad un apposito capitolo di entrata le eventuali economie accertate sui residui stessi, determina il prolungamento di un anno del loro termine di conservazione in bilancio.

Tanto premesso, si illustrano qui di seguito le risultanze dell'esame dei dati relativi alla gestione dei residui per l'anno 1996 analiticamente riportati negli allegati prospetti.

Al 31 dicembre 1996, i residui passivi sono risultati pari a complessivi 7.325.631,6 milioni di cui 6.001.061,9 milioni provenienti dalla gestione di competenza e milioni 1.324.569,7 provenienti da esercizi precedenti. Di questi ultimi, 816.110,1 milioni rappresentano residui di stanziamento, 75.908,7 residui propri per spese in conto capitale, 129.456,8 milioni derivano da impegni di parte corrente e 303.094,1 milioni concernono le "gestioni speciali" del Lotto e delle Lotterie Nazionali.

Va altresì evidenziato che nel predetto importo di complessivi 1.324.569,7 milioni provenienti dalle gestioni 1995 e precedenti, 11.562,1 milioni rappresentano economie accertate alla chiusura dell'esercizio in esame che saranno versate in entrata nel corso del 1997.

Relativamente ai residui di nuova formazione, va rilevato che dei 6.001.061,9 milioni (pari al 52,95% delle spese impegnate), milioni 195.147,4 si riferiscono a spese in conto capitale, milioni 1.263.124,8 a spese correnti, milioni 305,4 alla Gestione Speciale Dopolavoro e 4.542.484,3 milioni alle speciali gestioni delle Lotterie Nazionali e del Lotto. Come appare evidente, è da queste ultime - si ricorda che a partire dal 1994 è stata demandata alla scrivente Amministrazione anche la gestione del Lotto e delle Lotterie istantanee - che deriva la maggior parte dei nuovi residui (costituiscono il 75,70%): si tratta però di una situazione temporanea poichè le stesse somme dovranno essere versate all'Erario nel corso dell'esercizio 1997.

I residui di stanziamento ammontano complessivamente a 452.287,4 milioni (195.147,4 del conto capitale, 256.834,6 sui capitoli 191 e 193 di parte corrente e 305,4 relativi al capitolo 1001 della Gestione Speciale Dopolavoro) con una incidenza del 3,99% sul totale delle somme impegnate e del 7,54% su quello del rimasto da pagare.

Dalla presente disamina emerge che, al netto delle gestioni speciali, la consistenza dei residui passivi dell'Amministrazione de Monopoli ha subito, nel corso della gestione, un incremento di circa 239,6 miliardi passando dai 2.239,37 miliardi del 1995 ai 2.478,93 del 1996 (allegato 1). Tale considerevole aumento, dovuto ad un minor smaltimento dei residui stessi nel corso del 1996, è stato del 53,80% contro il 70,40% del precedente esercizio.

Come si evidenzia dall'Allegato n.1 tale fenomeno si è verificato quasi totalmente nell'ambito della Categoria III[^] "Acquisto di beni e servizi" apparendo come una logica conseguenza del blocco alla facoltà di impegnare stabilito dal D.L. n. 323 del 20/6/1996 convertito con legge 8/8/1996, n. 425.

A quanto sopra detto si deve aggiungere la non indifferente entità di quei residui che potrebbero definirsi "strutturali", connessi cioè ai tempi tecnici di determinazione dei corrispondenti elementi di impegno; si possono citare tra questi: l'ammortamento (62.000 milioni), il versamento al Tesoro delle somme recuperate dall'INPS (36.615,3 milioni), il saldo delle fatture relative all'acquisto di tabacchi lavorati prodotti nei Paesi aderenti alla C.E.E. connesse alle vendite degli stessi effettuate nell'ultimo periodo dell'anno (293.769,4 milioni).

Di particolare interesse si presenta, infine, l'esame dei dati riportati nei prospetti 2) e 3) dai quali emerge l'evolversi del processo di smaltimento dei residui passivi ponendo in evidenza, rispettivamente, la consistenza degli stessi per esercizio di provenienza e la loro utilizzazione negli anni successivi a quello di formazione.

Tali prospetti confermano, da un lato, l'assoluta provvisorietà della loro formazione visto che in larga misura (media ponderata del 71,55%) essi vengono pagati nell'esercizio immediatamente successivo - allegato 3 -, dall'altro che i residui propri costituiscono, nel loro complesso, l'82,69% dei residui totali e che, delle somme provenienti dagli esercizi precedenti quello di competenza, solo il 15,50% è costituito da residui propri della gestione ordinaria, il restante 84,50% è dato da residui di stanziamento (39,64% di parte corrente e 21,92% in conto capitale) e dai residui afferenti le Gestioni Speciali del Dopolavoro, delle Lotterie Nazionali e del Lotto (22,94%) -allegato 2-.

Riepilogo dei residui passivi al 31.12.96 classificati per voci economiche (propri P, stanziamento S, complessivi T) - in milioni di lire-

AGGREGATI	RESIDUI PROVENIENTI DA ESERCIZI PRECEDENTI						ALLEGATO N.1
	CONSISTENZA AL 01.01.1996	VARIAZIONI	ACCERTATI AL 31.12.1996	PAGATI NEL 1996	RIMASTI DA PAGARE	RESIDUI DI NUOVA FORMAZIONE	TOTALE
	1	2	3=1+2	4	5=3-4	6	7=5+6
TITOLO I - SPESE CORRENTI							
CATEGORIA I	P	67.002,4	67.002,4	63.772,4	3.230,0	145.311,4	148.541,4
Personale in attività di servizio	S						
	T	67.002,4	67.002,4	63.772,4	3.230,0	145.311,4	148.541,4
CATEGORIA II	P	97,7	97,7	97,1	,6	202,2	202,8
Personale in quiescenza	S						
	T	97,7	97,7	97,1	,6	202,2	202,8
CATEGORIA III	P	527.653,6	543.230,5	417.137,5	126.093,0	518.490,4	644.583,4
Acquisto di beni e servizi	S	679.000,3	633.093,9	108.149,5	524.944,4	256.834,6	781.779,0
	T	1.206.653,9	1.176.324,4	525.287,0	651.037,4	775.325,0	1.426.362,4
CATEGORIA IV	P	429.894,1	429.894,1	429.798,0	96,1	243.577,4	243.673,5
Trasferimenti	S						
	T	429.894,1	429.894,1	429.798,0	96,1	243.577,4	243.673,5
CATEGORIA V	P						
Interessi	S						
	T						
CATEGORIA VI	P	59.859,8	59.859,8	59.856,3	3,5	36.659,0	36.662,5
Poste corr. e comp. delle entrate	S						
	T	59.859,8	59.859,8	59.856,3	3,5	36.659,0	36.662,5
CATEGORIA VII	P	62.000,0	62.000,0	62.000,0	0,0	62.000,0	62.000,0
Ammortamenti	S						
	T	62.000,0	62.000,0	62.000,0	0,0	62.000,0	62.000,0
CATEGORIA VIII	P	223,0	223,0	189,4	33,6	49,8	83,4
Somme non attribuibili	S						
	T	223,0	223,0	189,4	33,6	49,8	83,4
	P	1.146.730,6	1.162.307,5	1.032.850,7	129.456,8	1.006.290,2	1.135.747,0
TOTALE TITOLI I	S	679.000,3	633.093,9	108.149,5	524.944,4	256.834,6	781.779,0
	T	1.825.730,9	1.795.401,4	1.141.000,2	654.401,2	1.263.124,8	1.917.526,0

Riepilogo dei residui passivi al 31.12.96 classificati per voci economiche (propri P, stanziamento S, complessivi T) - in milioni di lire-

AGGREGATI		CONSISTENZA AL 01.01.1996	VARIAZIONI	RESIDUI PROVENIENTI DA ESERCIZI PRECEDENTI			RESIDUI DI NUOVA FORMAZIONE	ALLEGATO N. 1 TOTALE
				ACCERTATI AL 31.12.1996	PAGATI NEL 1996	RIMASTI DA PAGARE		
		1	2	3=1+2	4	5=3-4	6	7=5+6
TITOLO II - C/CAPITALE								
CATEGORIA IX	P	55.242,1	39.076,2	94.318,3	18.409,6	75.908,7	0,0	75.908,7
Costituzione di capitali fissi	S	358.405,8	-39.076,2	319.329,6	28.974,0	290.355,6	195.147,4	485.503,0
	T	413.647,9	0,0	413.647,9	47.383,6	366.264,3	195.147,4	561.411,7
CATEGORIA XI	P							
Partecipazioni azionarie	S							
	T							
	P	55.242,1	39.076,2	94.318,3	18.409,6	75.908,7	0,0	75.908,7
TOTALE TITOLO II	S	358.405,8	-39.076,2	319.329,6	28.974,0	290.355,6	195.147,4	485.503,0
	T	413.647,9	0,0	413.647,9	47.383,6	366.264,3	195.147,4	561.411,7
	P	1.201.972,7	54.653,1	1.256.625,8	1.051.260,3	205.365,5	1.006.290,2	1.211.655,7
TOTALI TITOLO I E II	S	1.037.406,1	-84.982,6	952.423,5	137.123,5	815.300,0	451.982,0	1.267.282,0
	T	2.239.378,8	-30.329,5	2.209.049,3	1.188.383,8	1.020.665,5	1.458.272,2	2.478.937,7
	P							
RIMBORSO DI PRESTITI	S							
	T							
	P	4.645.191,9	-1,2	4.645.190,7	4.342.096,6	303.094,1	4.542.484,3	4.845.578,4
GESTIONI SPECIALI ED	S	1.087,5	1,2	1.088,7	278,6	810,1	305,4	1.115,5
AUTONOME	T	4.646.279,4	0,0	4.646.279,4	4.342.375,2	303.904,2	4.542.789,7	4.846.693,9
	P	5.847.164,6	54.651,9	5.901.816,5	5.393.356,9	508.459,8	5.548.774,5	6.057.234,1
IN COMPLESSO	S	1.038.493,6	-84.981,4	953.512,2	137.402,1	816.110,1	452.287,4	1.268.397,5
	T	6.885.658,2	-30.329,5	6.855.328,7	5.530.759,0	1.324.569,7	6.001.061,9	7.325.631,6

Riepilogo dei residui passivi al 31.12.96 classificati per voci economiche (propri P, stanziamento S, complessivi T) - in milioni di lire-

AGGREGATI	ESERCIZI DI PROVENIENZA						ALLEGATO N.2
	1991 E PRECED	1992	1993	1994	1995	1996	TOTALE
TITOLO I - SPESE CORRENTI							
CATEGORIA I				1.180,6	2.049,4	145.311,4	148.541,4
Personale in attività di servizio				1.180,6	2.049,4	145.311,4	148.541,4
	P			6		202,2	202,8
CATEGORIA II				6		202,2	202,8
Personale in quiescenza				6		202,2	202,8
	P	25.876,7	6.110,9	3.639,9	52.839,7	37.625,8	644.583,4
CATEGORIA III				69.916,5	454.061,4	256.834,6	781.779,0
Acquisto di beni e servizi				69.916,5	454.061,4	256.834,6	781.779,0
	P	25.879,4	6.232,9	4.481,7	122.756,2	491.887,2	1.426.362,4
	P			65,6	30,5	243.577,4	243.673,5
CATEGORIA IV				65,6	30,5	243.577,4	243.673,5
Trasferimenti				65,6	30,5	243.577,4	243.673,5
	P						
CATEGORIA V							
Interessi							
	P				3,5	36.659,0	36.662,5
CATEGORIA VI					3,5	36.659,0	36.662,5
Poste corr. e comp. delle entrate					3,5	36.659,0	36.662,5
	P					62.000,0	62.000,0
CATEGORIA VII						62.000,0	62.000,0
Ammortamenti						62.000,0	62.000,0
	P			3,9	29,7	49,8	83,4
CATEGORIA VIII				3,9	29,7	49,8	83,4
Scemme non attribuibili				3,9	29,7	49,8	83,4
	P	25.876,7	6.110,9	3.639,9	54.090,4	39.738,9	1.135.747,0
TOTALE TITOLO I				69.916,5	454.061,4	256.834,6	781.779,0
	P	25.879,4	6.232,9	4.481,7	124.008,9	493.800,3	1.917.526,0

Riepilogo dei residui passivi al 31.12.96 classificati per voci economiche (propri P, stanziamento S, complessivi T) - in milioni di lire-

AGGREGATI		ESERCIZI DI PROVENIENZA					ALLEGATO N. 2	
		1991 E PRECED	1992	1993	1994	1995		1996
TITOLO II - C/CAPITALE								
CATEGORIA IX								
Costituzione di capitali fissi	P	19.748,5	18.155,1	38.005,1				75.908,7
	S	4.057,8	8.801,7	56.750,1	107.266,1	113.479,9	195.147,4	485.503,0
	T	23.806,3	26.956,8	94.755,2	107.266,1	113.479,9	195.147,4	561.411,7
CATEGORIA XI								
Partecipazioni azionarie	P							
	S							
	T							
TOTALE TITOLO II								
	P	19.748,5	18.155,1	38.005,1				75.908,7
	S	4.057,8	8.801,7	56.750,1	107.266,1	113.479,9	195.147,4	485.503,0
	T	23.806,3	26.956,8	94.755,2	107.266,1	113.479,9	195.147,4	561.411,7
TOTALI TITOLO I E II								
	P	45.625,2	24.266,0	41.645,0	54.090,4	39.738,9	1.006.290,2	1.211.655,7
	S	4.060,5	8.923,7	57.591,9	177.182,6	567.541,3	451.982,0	1.267.282,0
	T	49.685,7	33.189,7	99.236,9	231.273,0	607.280,2	1.458.272,2	2.478.937,7
RIMBORSO DI PRESTITI								
	P							
	S							
	T							
GESTIONI SPECIALI ED AUTONOME								
	P		18.832,0	20.453,4	67.223,7	196.585,0	4.542.484,3	4.845.578,4
	S			34,7	261,6	513,8	305,4	1.115,5
	T		18.832,0	20.488,1	67.485,3	197.098,8	4.542.789,7	4.846.693,9
IN COMPLESSO								
	P	45.625,2	43.098,0	62.098,4	121.314,1	236.323,9	5.548.774,5	6.057.234,1
	S	4.060,5	8.923,7	57.626,6	177.444,2	568.055,1	452.287,4	1.268.397,5
	T	49.685,7	52.021,7	119.725,0	298.758,3	804.379,0	6.001.061,9	7.325.631,6

PROCESSO DI SMALTIMENTO DEI RESIDUI PASSIVI

ESERCIZI	RESIDUI DI NUOVA FORMAZIONE	ALIQUOTE PAGATE O ELIMINATE NEGLI ESERCIZI					ALLEGATO N.3
		1991	1992	1993	1994	1995	1996
		A) IN MILIONI DI LIRE					
1990 E PRECEDENTI	1.689.413,4	1.006.957,1	442.349,5	122.369,5	53.927,3	23.530,9	5.804,0
1991	1.192.944,9		841.171,6	220.584,5	86.439,7	26.384,1	3.156,8
1992	1.467.622,8			972.523,0	231.409,0	167.484,2	42.162,3
1993	1.462.522,1				1.016.159,5	301.983,6	23.476,7
1994	2.796.664,3					1.593.566,9	877.209,4
1995	5.383.328,9						4.578.950,0
		B) IN TERMINI PERCENTUALI					
1990 E PRECEDENTI	1.689.413,4	59,71	26,19	7,25	3,21	1,41	0,35
1991	1.192.944,9		70,52	18,51	7,25	2,22	0,27
1992	1.467.622,1			66,26	15,76	11,42	2,88
1993	1.462.522,1				69,48	20,65	1,61
1994	2.796.664,3					56,99	31,37
1995	5.383.328,9						85,06

DISEGNO DI LEGGE



ONOREVOLI SENATORI. – Il presente disegno di legge è inteso alla approvazione del Rendiconto generale dello Stato per l'esercizio finanziario 1996, esaminato dalla Corte dei conti a sezioni riunite e parificato nei

termini della decisione della Corte medesima.

Il conto consuntivo dell'Amministrazione dello Stato mette in evidenza i seguenti risultati complessivi:

(in miliardi di lire)

	Previsioni definitive		Accertamenti o impegni	Incassi o pagamenti	Residui finali
	Cp	Cs			
a) Operazioni finali					
Entrate	566.853	556.963	591.991	534.514	141.014
Spese	732.520	807.620	717.403	622.667	155.975
Saldi	- 165.667	- 250.657	- 125.412	- 88.153	- 14.961
b) Operazioni complessive					
Entrate	934.190	1.011.874	932.686	875.208	141.014
Spese	933.818	1.009.008	906.936	812.110	156.159
Saldi	+ 372	+ 2.866	+ 25.750	+ 63.098	- 15.145

PREVISIONI.

Le previsioni iniziali – stabilite con la legge 28 dicembre 1995, n. 551 – per effetto delle variazioni intervenute nel corso della gestione, sono venute a modificarsi dando luogo a previsioni definitive di entrata e di spesa, rispettivamente, per miliardi 934.190 e 933.818 in conto competenza e per miliardi 1.011.874 e 1.009.008 in conto cassa.

Le entrate si riferiscono ad operazioni finali e ad accensione di prestiti patrimoniali rispettivamente per miliardi 566.853 e 367.337 in conto competenza e per miliardi 556.963 e 454.911 in conto cassa. Delle

prime, le tributarie ed extratributarie ammontano a miliardi 564.936 in conto competenza ed a miliardi 555.046 in conto cassa.

Le spese, viceversa, si riferiscono ad operazioni finali ed a rimborso di prestiti patrimoniali rispettivamente per miliardi 732.520 e 201.298 in conto competenza e per miliardi 807.620 e 201.388 in conto cassa. Delle spese finali, miliardi 643.428 in conto competenza e miliardi 689.197 in conto cassa interessano la parte corrente; miliardi 89.092 in conto competenza e miliardi 118.423 in conto cassa riguardano, invece, il conto capitale.

Pertanto, a livello di previsioni definitive il differenziale fra entrate e spese complessive risulta pari a miliardi 372 per la competenza ed a miliardi 2.866 per la cassa.

Tale risultato trova la sua specifica origine dalla combinata azione:

del provvedimento legislativo di assestamento di bilancio (- miliardi 3.604 in conto competenza e + miliardi 1.479 in conto cassa);

di atti amministrativi emanati in attuazione di provvedimenti legislativi con copertura a carico di disponibilità del precedente esercizio (- miliardi 1.691 sia in conto competenza sia in conto cassa);

di riassegnazioni di quote di entrate incassate nell'ultimo bimestre dell'anno 1995 (- miliardi 9.892 in conto competenza e - miliardi 7.278 in conto cassa) e di integrazioni di cassa per titoli di spesa da trasportare - articolo 17, quinto comma, della legge 5 agosto 1978, n. 468 - (- miliardi 4.718 in conto cassa);

degli interventi emanati per il risanamento della finanza pubblica (+ miliardi 15.557 in conto competenza e + miliardi 15.067 in conto cassa);

di altre cause (+ miliardi 2 in conto competenza e + miliardi 7 in conto cassa).

Va, inoltre, rilevato che il ricorso al mercato, stabilito dalla legge finanziaria 1996 (legge 28 dicembre 1995, n. 550) in miliardi 368.200 come limite massimo operativo di competenza, comprensivo di miliardi 4.000 per indebitamento all'estero, viene ad attestarsi, quale saldo contabile nelle previsioni definitive di competenza, in miliardi 366.965, presentando in tal modo un miglioramento di miliardi 1.235, dovuto alle motivazioni esposte per il risultato complessivo, nonché alle specifiche modalità di computo dello stesso che, come è noto, è espresso dalla differenza tra le spese complessive e le entrate finali, cioè al netto dell'accensione di prestiti.

Sempre in sede di previsioni definitive, le entrate per operazioni finali sono risultate pari a miliardi 566.853 in termini di com-

petenza ed a miliardi 556.963 in termini di cassa, con una variazione positiva rispetto alle previsioni iniziali pari, rispettivamente, a miliardi 14.247 ed a miliardi 14.144.

Detto fenomeno è da attribuire all'aumento maggiore del previsto delle entrate tributarie, extratributarie e per alienazione ed ammortamento di beni patrimoniali e riscossione di crediti. In particolare, alle variazioni delle entrate tributarie che riguardano principalmente le imposte sul patrimonio e sul reddito (807 miliardi per competenza e cassa), le tasse ed imposte sugli affari (1.602 miliardi in conto competenza e miliardi 1.499 in conto cassa), le imposte sulla produzione, sui consumi e sulle dogane (378 miliardi per competenza e cassa) e i monopoli (404 miliardi per competenza e cassa), ha fatto riscontro una variazione negativa del lotto, lotterie e altre attività di giuoco (- 700 miliardi per competenza e cassa).

Quelle relative alle extratributarie concernono i proventi di servizi pubblici minori (2.371 miliardi in conto competenza e cassa), gli interessi su anticipazioni e crediti vari del Tesoro (1.000 miliardi per competenza e cassa), i prodotti netti di aziende autonome ed utili di gestione (1.700 miliardi per competenza e cassa), i recuperi, rimborsi e contributi (4.090 miliardi per competenza e cassa), nonché le partite compensative delle spese (1.487 miliardi per competenza e cassa); infine, quelle del titolo III interessano, principalmente, le vendite di beni e affrancazioni di canoni (496 miliardi per competenza e cassa) e il rimborso di anticipazioni e di crediti vari del Tesoro (422 miliardi per competenza e cassa).

Le spese finali si sono attestate, rispettivamente, in termini di competenza e di cassa, a miliardi 732.520 e a miliardi 807.620, con un aumento di miliardi 19.776 e di miliardi 64.467 rispetto alle previsioni iniziali. Tale andamento risulta essere determinato, per miliardi 6.421 in conto competenza e miliardi 39.902 in conto cassa, da spese correnti (in particolare da oneri di personale

in servizio, per acquisto di beni e servizi, per trasferimenti agli enti pubblici locali e agli organismi previdenziali, per poste compensative e per interessi) e, per miliardi 13.355 in conto competenza e miliardi 24.565 in conto cassa, da spese in conto capitale (riguardanti in particolare i beni ed opere immobiliari a carico diretto dello Stato, i trasferimenti alle imprese, agli enti pubblici e alle Regioni e le anticipazioni per finalità produttive e non produttive, nonché le partecipazioni azionarie e conferimenti).

Dal raffronto delle operazioni finali, pertanto, risulta un saldo netto da finanziare pari a miliardi 165.667 in termini di competenza ed a miliardi 250.656 in termini di cassa, con un peggioramento sia nel conto della competenza di miliardi 5.529 (+ 3,4 per cento), che nel conto cassa di miliardi 50.323 (+ 25,1 per cento), rispetto ai saldi iniziali. Depurato dalle operazioni finanziarie per miliardi 21.010 in conto competenza e per miliardi 25.952 in conto cassa, risulta un indebitamento netto di miliardi 144.657 in termini di competenza e di miliardi 224.704 in termini di cassa.

Il peggioramento verificatosi nei saldi previsionali risulta ascrivibile alle previsioni normative della legge n. 468 del 1978, ed in particolare è da ricollegare ai provvedimenti cosiddetti «slittati», alle riassegnazioni di entrata, nonché alla legge di assestamento di bilancio. Ha agito in senso positivo, invece, l'attuazione di provvedimenti riguardanti misure urgenti per il risanamento della finanza pubblica.

Il risparmio pubblico, infine, ha evidenziato un miglioramento in termini di competenza, attestandosi a miliardi 78.492, ed un peggioramento in termini di cassa, ragguagliandosi a miliardi 134.151.

GESTIONE.

La situazione fin qui delineata si è, peraltro, modificata nel corso della gestione, ponendo in evidenza quanto segue.

a) *Competenza.*

I complessivi accertamenti di entrata (miliardi 932.686) e gli impegni di spesa (miliardi 906.936) danno luogo ad un avanzo complessivo di miliardi 25.750. Tale fenomeno è da imputare ad una lieve diminuzione delle entrate e ad una sensibile riduzione delle spese rispetto alle previsioni definitive, che hanno comportato un decremento delle operazioni d'indebitamento.

Il ricorso al mercato, poi, quale saldo contabile, viene ad attestarsi in miliardi 314.945 con un miglioramento di miliardi 52.019 rispetto alle previsioni definitive; l'effettivo ricorso all'indebitamento a medio e lungo termine raggiunge, invece, miliardi 340.695 con una flessione di ben 26.642 miliardi rispetto alle corrispondenti previsioni.

Il saldo netto da finanziare, invece, si stabilisce in miliardi 125.412, con un miglioramento di 40.254 miliardi rispetto alle previsioni definitive. Tale risultato, depurato dalle operazioni di intermediazione finanziaria che lo Stato ha svolto attraverso il bilancio (20.559 miliardi), si attesta in miliardi 104.853 rispetto alle corrispondenti previsioni definitive di miliardi 144.657. Il saldo delle operazioni correnti si stabilisce in miliardi 48.957, con un miglioramento di miliardi 29.535 rispetto alle corrispondenti previsioni.

L'evoluzione manifestata dalla gestione di competenza è stata determinata da molteplici fattori che hanno operato in vario modo.

Dal lato dell'entrata, in particolare, si evidenzia, rispetto alle previsioni definitive, un'evoluzione incrementativa degli accertamenti che ha interessato tutti i comparti delle entrate finali: in particolare, si registra un notevole incremento di miliardi 10.662 per il comparto tributario, i cui accertamenti raggiungono miliardi 533.639 (+ 7,9 per cento rispetto al 1995); di miliardi 5.506 per quello extratributario, i cui accertamenti raggiungono miliardi 47.465 (- 10,9 per cento rispetto al 1995); di miliardi 8.969

per quelle provenienti dall'alienazione e dall'ammortamento di beni patrimoniali e dalla riscossione di crediti, con accertamenti pari a miliardi 10.887.

Per le entrate tributarie sono da segnalare le tasse ed imposte sugli affari che, attestandosi a miliardi 168.716, presentano un notevole aumento di miliardi 9.821 rispetto alle previsioni definitive ed un incremento dell'8,4 per cento rispetto al precedente esercizio; nonchè le imposte sul patrimonio e sul reddito che manifestano un aumento di miliardi 2.156 rispetto alle previsioni definitive, raggiungendo accertamenti pari a miliardi 294.303 (+ 10,5 per cento rispetto al 1995).

Le imposte sulla produzione, sui consumi e dogane denotano, invece, una diminuzione di miliardi 768 rispetto alle previsioni definitive, raggiungendo miliardi 50.963 di accertamenti (- 7,4 per cento rispetto al decorso esercizio).

Per le entrate extratributarie, particolare menzione va fatta, da un lato, per i proventi di servizi pubblici minori e per i prodotti netti di aziende autonome ed utili di gestione, che hanno raggiunto accertamenti pari rispettivamente a miliardi 10.427 e 4.362, con un incremento di miliardi 5.230 e 2.662 rispetto alle corrispondenti previsioni; e, dall'altro, per i recuperi, rimborsi e contributi che, raggiungendo miliardi 19.291 di accertamenti, denotano un incremento di miliardi 6.919 rispetto alle previsioni.

Per l'alienazione ed ammortamento di beni patrimoniali e riscossione di crediti sono da notare la vendita di beni ed affrancazione di canoni, che, raggiungendo i 9.388 miliardi di accertamenti, presentano un notevole aumento di 8.890 miliardi rispetto alle corrispondenti previsioni.

Gli accertamenti per accensione di prestiti, infine, hanno raggiunto i 340.695 miliardi, con una riduzione di miliardi 26.642 rispetto alle previsioni definitive.

Dal lato della spesa, hanno inciso in senso attenuativo sul risultato complessivo della gestione finanziaria le reali economie di gestione (miliardi 27.940) e le disponibilità

acquisite ai sensi dell'articolo 11-bis della legge n. 468 del 1978 (miliardi 84), a fronte delle quali si sono verificate eccedenze di spesa in vari stati di previsione per complessivi miliardi 1.142.

Tali eccedenze, per le quali viene proposta sanatoria con l'articolo 7 del presente disegno di legge, unitamente a quelle afferenti il conto dei residui e quello della cassa, riguardano principalmente:

l'assegnazione all'Amministrazione autonoma dei monopoli di Stato per la gestione del lotto automatizzato (miliardi 961); il fitto di locali ed oneri accessori (miliardi 13);

gli stipendi e le retribuzioni al personale (miliardi 58), pagati attraverso ruoli di spesa fissa;

le pensioni privilegiate tabellari e le decorazioni al valore militare (miliardi 100);

le sovvenzioni per l'esercizio di ferrovie, tramvie extraurbane, funivie ed ascensori in servizio pubblico (miliardi 12).

La gestione ha, quindi, dato luogo ad impegni complessivi per miliardi 906.936 che riguardano le operazioni finali per miliardi 717.403 (miliardi 630.061 le spese correnti e miliardi 87.342 quelle in conto capitale) e le operazioni di rimborso prestiti per miliardi 189.533.

Particolare menzione va fatta in merito ai trasferimenti correnti (per miliardi 235.700) ed in conto capitale (per miliardi 57.691), agli oneri di personale in servizio (per miliardi 109.673) ed in quiescenza (per miliardi 3.947), nonchè agli interessi (sul debito patrimoniale per miliardi 149.947 e sul debito di tesoreria per miliardi 50.240), che ascendono rispettivamente al 40,9, al 15,8 ed al 32,9 per cento degli impegni per operazioni finali.

b) Residui.

Il conto dei residui provenienti dagli esercizi 1995 e precedenti presentava al 1°

gennaio 1996 residui attivi per miliardi 113.625 e residui passivi per miliardi 154.181, con una eccedenza passiva, quindi, di miliardi 40.556.

Nel corso dell'esercizio la situazione delineata si è modificata dando luogo ad accertamenti di residui attivi per miliardi 117.427 (dei quali miliardi 33.890 incassati e miliardi 83.537 rimasti da riscuotere e da versare) e di resti passivi per miliardi 148.056 (dei quali miliardi 86.722 pagati e miliardi 61.334 rimasti da pagare).

Per i residui passivi la diminuzione di miliardi 6.125 è stata determinata da economie di gestione per miliardi 3.605 e da somme perente agli effetti amministrativi per miliardi 4.993, a fronte delle quali si sono verificate eccedenze di spesa per miliardi 2.473.

Le eccedenze, per le quali viene proposta specifica sanatoria con l'articolo 7 del presente disegno di legge, concernono principalmente:

gli stipendi e le retribuzioni al personale (miliardi 30), anch'essi in relazione al particolare sistema di pagamento attraverso ruoli di spesa fissa;

gli oneri pensionistici relativi ad esercizi pregressi (miliardi 1.056);

le pensioni ed assegni di guerra, assegni al valor militare ed assegni vitalizi a favore dei perseguitati politici, compresi gli interessi legali (miliardi 104);

le vincite al lotto (miliardi 1.005);

i compensi ai raccoglitori del lotto (miliardi 234);

l'indennità integrativa per il raggiungimento del minimo garantito agli ufficiali ed aiutanti ufficiali giudiziari (miliardi 36).

Pertanto all'inizio dell'esercizio finanziario 1996 l'eccedenza passiva tra i resti attivi e passivi ammonta a miliardi 40.556. Tale eccedenza, per effetto di variazioni intervenute nell'anno, si attesta a miliardi 30.629 con una diminuzione di 9.927 miliardi.

Riguardo, poi, ai residui lasciati dalla gestione di competenza dell'esercizio finan-

ziario 1996, si può notare come per gli attivi le somme rimaste da riscuotere e da versare ascendano a miliardi 57.477 e per i passivi le somme rimaste da pagare raggiungano miliardi 94.825; complessivamente, il conto dei residui al 31 dicembre 1996 espone residui attivi per miliardi 141.014 e residui passivi per miliardi 156.159, con un'eccedenza passiva di miliardi 15.145.

Quest'ultima presenta una flessione rispetto all'inizio dell'esercizio di miliardi 25.411, dovuta ad un aumento del volume dei residui attivi per miliardi 27.389 (passati da miliardi 113.625 a miliardi 141.014, + 24,1 per cento) e ad un incremento del volume dei residui passivi per miliardi 1.978 (passati da miliardi 154.181 a miliardi 156.159, + 1,3 per cento). La particolare evoluzione del conto dei residui è dovuta sia alla gestione di competenza dell'esercizio 1996 sia a quella degli esercizi pregressi.

Per quanto riguarda i residui attivi l'evoluzione riscontrata risulta attribuibile per miliardi 57.477 a quelli di nuova formazione (+ 24 per cento) e per miliardi 83.537 a quelli pregressi (+ 24,2 per cento) rispetto al precedente esercizio.

Per i resti passivi va sottolineata una diminuzione del processo di formazione dei nuovi resti, che raggiungono miliardi 94.825 (contro i 100.133 miliardi del 1995: - 5,3 per cento), ed un rallentamento del processo di smaltimento di quelli pregressi, che si attestano a miliardi 61.334 (contro i 54.048 miliardi del 1995: + 13,5 per cento), palesando un incremento nel grado di eliminazione della consistenza iniziale (il 56,2 per cento contro il 49,4 per cento del 1995).

La diminuzione registrata nei residui passivi di nuova formazione (- 5.308 miliardi, pari al 5,3 per cento) va riferita al volume raggiunto dagli impegni: questi, infatti, si ragguagliano, come si è detto, a miliardi 906.936 (contro gli 887.644 miliardi del 1995) dei quali i residui di nuova formazione rappresentano solo il 10,4 per cento,

contro l'11,3 per cento del 1995. Ciò nonostante, il fenomeno dei residui, specie di quelli passivi, rimane anche nel 1996 su livelli ancora considerevoli.

Alla base della dinamica, ancora elevata, del processo formativo dei nuovi resti passivi si trovano varie cause, sia di natura legislativa che di carattere amministrativo-contabile, alcune delle quali connesse all'epoca del perfezionamento in legge delle varie iniziative di spesa.

Tra queste vanno ricordate:

il Fondo nazionale d'intervento per la lotta alla droga (miliardi 411);

gli interventi relativi ad eventi sismici, avversità atmosferiche, emergenza idrica e prevenzione dell'inquinamento delle acque (miliardi 1.649);

il Fondo per l'attuazione del programma di interventi per Roma capitale (miliardi 567) e per lo sviluppo e il risanamento dell'area di Reggio Calabria (miliardi 468);

le somme da erogare per l'ammortamento dei mutui ventennali concessi dalla Cassa depositi e prestiti (miliardi 949);

le somme da corrispondere ad Enti, fondi e casse previdenziali per la maggiorazione del trattamento pensionistico per gli ex combattenti (miliardi 2.054);

la mancata devoluzione di talune partite contabili - di natura meramente compensativa all'entrata ed alla spesa - quali le regolazioni di tributi erariali con le regioni Sicilia (miliardi 9.138) e Sardegna (miliardi 550);

gli interessi e premi sui buoni del Tesoro poliennali (miliardi 568);

gli interessi sui certificati di credito del Tesoro, su altri titoli del debito pubblico, nonché su prestiti internazionali (miliardi 625);

le somme da corrispondere all'Amministrazione dei monopoli per la gestione del servizio del gioco del lotto automatizzato (miliardi 961);

le somme da versare in entrata contro rilascio di titoli di Stato per l'estinzione dei

crediti relativi alle dichiarazioni dei redditi e dell'IVA annuali (miliardi 20.586);

le somme da versare in entrata contro rilascio di titoli di Stato per il rimborso delle somme sui trattamenti pensionistici in conseguenza dell'applicazione delle sentenze della Corte costituzionale (miliardi 3.276);

il Fondo sanitario nazionale (miliardi 3.621);

il Fondo da ripartire per l'attuazione dei contratti del personale delle Amministrazioni pubbliche (miliardi 1.175);

il Fondo occorrente per l'attuazione dell'ordinamento regionale delle Regioni a statuto speciale (miliardi 1.303);

il concorso statale per il pagamento degli interessi derivati dai mutui contratti dai comuni per la costruzione di sistemi ferroviari (miliardi 430);

la somma da destinare all'ammortamento dei mutui contratti per gli interventi in favore delle zone terremotate della Campania, della Basilicata, delle Puglie e della Calabria (miliardi 1.131);

gli oneri derivanti dalla partecipazione a banche, fondi ed organismi internazionali (miliardi 821);

la somma da versare al Banco di Napoli per la sottoscrizione degli aumenti di capitale (miliardi 977);

il fondo da ripartire per gli interventi nelle aree depresse (miliardi 2.350);

le spese per la gestione ed il funzionamento del sistema informativo (miliardi 984);

le indennità e interessi di mora per ritardato sgravio di imposte pagate (miliardi 2.462);

le restituzioni ed i rimborsi IRPEF, IRPEG ed ILOR (miliardi 1.319) e dai sostituti d'imposta e dai concessionari della riscossione (miliardi 1.575);

le restituzioni ed i rimborsi IVA effettuati dai concessionari della riscossione (miliardi 5.679);

le spese per i compensi ai concessionari (miliardi 1.295);

l'acquisto di stabili e terreni e la costruzione di immobili per i Centri di servizio (miliardi 1.203) e per le sedi degli uffici finanziari (miliardi 62);

il fondo per il finanziamento dei programmi regionali di sviluppo (miliardi 388);

le somme da erogare per gli interventi straordinari nel Mezzogiorno (miliardi 1.867);

le spese di giustizia nei procedimenti penali e in quelli civili (miliardi 299);

i contributi volontari alle organizzazioni internazionali impegnate nella cooperazione con i paesi in via di sviluppo, nonché alle organizzazioni non governative riconosciute idonee per l'attività di cooperazione (miliardi 323);

i finanziamenti a titolo gratuito relativi all'elaborazione di studi, di programmi di formazione professionale e in materia di ricerca scientifica e tecnologica (miliardi 863);

le spese per le supplenze brevi e annuali e i relativi oneri previdenziali e assistenziali del personale docente e non docente (miliardi 727);

gli stipendi al personale direttivo e docente delle scuole (miliardi 4.355);

il fondo ordinario e consolidato per il finanziamento dei bilanci degli enti locali (miliardi 1.799);

le pensioni ed altre indennità ai mutilati, agli invalidi, ai sordomuti ed ai ciechi civili (miliardi 11.146);

il Fondo per lo sviluppo degli investimenti dei comuni, delle province e delle comunità montane (miliardi 494);

le spese per l'acquisizione di opere, infrastrutture ed impianti e per il potenziamento delle dotazioni tecniche e logistiche delle forze di polizia (miliardi 710);

le spese per la costruzione di opere relative ai porti di prima e seconda categoria (miliardi 567);

i contributi da destinare ai comuni per il finanziamento di programmi di riqualificazione urbana (miliardi 688);

i contributi in conto capitale ed in conto interessi a favore di enti, istituti e cooperative edilizie per l'acquisto e la costruzione di alloggi (miliardi 1.067);

i contributi per la ricostruzione dell'edilizia abitativa da corrispondere ai comuni ubicati nelle zone terremotate (miliardi 1.136);

le spese per la costruzione, sistemazione, manutenzione e completamento di edifici pubblici statali (miliardi 1.137);

le spese per interventi per provvedere al ripristino di opere pubbliche danneggiate da movimenti sismici e alluvionali (miliardi 1.445);

le spese per il completamento della linea metropolitana di Napoli e per i sistemi di trasporto rapido di massa (miliardi 607);

la concessione di mutui alle ferrovie in gestione commissariale (miliardi 1.200);

le spese per l'ampliamento e l'ammmodernamento degli aeroporti di Roma-Fiumicino e di Milano-Malpensa, nonché per la sicurezza aeroportuale (miliardi 817);

i contributi per la costruzione, trasformazione e grande riparazione navale (miliardi 1.007) e riparazioni e demolizioni di navi mercantili (miliardi 211);

le spese di esercizio, manutenzione e trasformazione dei mezzi, materiali e scorte delle forze terrestri (miliardi 142), navali (miliardi 465) e aeronautiche (miliardi 1.631);

le spese di costruzione, rinnovo e ammodernamento dei mezzi di trasporto e da combattimento e relativi combustibili (miliardi 622);

le spese di approvvigionamento di viveri e per esigenze di vita ed addestramento delle Forze armate (miliardi 454);

le spese di costruzione, rinnovo, ammodernamento e completamento delle infrastrutture militari (miliardi 571) e dei mezzi e materiali dell'Esercito (miliardi 1.679), della Marina (miliardi 1.139) e dell'Aeronautica (miliardi 1.690);

le somme da assegnare alle Regioni per il concorso dello Stato nel pagamento

degli interessi sui mutui di esercizio erogati alle aziende agrarie (miliardi 512);

le somme da assegnare alle Regioni per la concessione del concorso degli interessi sui mutui (miliardi 898);

le somme da erogare per interventi in materia di acque irrigue (miliardi 648);

i contributi in conto interesse e in conto capitale sui finanziamenti concessi alle imprese per la realizzazione dei mercati agro-alimentari (miliardi 626);

il fondo speciale di reindustrializzazione (miliardi 381);

il conferimento alla sezione del Fondo speciale rotativo per l'innovazione tecnologica (miliardi 700);

il fondo per gli interventi urgenti per l'occupazione (miliardi 1.537);

gli oneri da erogare per il mantenimento del salario (miliardi 890) e per pensionamenti anticipati (miliardi 620);

le spese per il recupero, la manutenzione e il restauro del patrimonio architettonico, archeologico, artistico e storico, ivi comprese le spese per lavori di adeguamento strutturale e funzionale dei locali adibiti a sedi di musei e gallerie (miliardi 516);

gli interventi diretti a ridurre il carico dei nutrienti nel mare Adriatico e per il risanamento dei bacini idrografici (miliardi 858);

i contributi in conto interessi sui mutui stipulati dall'IMI per la ricerca applicata (miliardi 1.678);

la somma da versare al Fondo di rotazione per la ricerca applicata, costituito presso l'IMI (miliardi 625);

le somme da assegnare per il finanziamento degli incentivi alle attività produttive e alle agevolazioni delle attività di ricerca (miliardi 515).

Alcuni fattori legati a contabilizzazioni di mandati commutabili in quietanza di entrata hanno influito anche sulla formazione dei residui attivi.

Per quanto riguarda le entrate tributarie ciò si ricollega, prevalentemente, alla mancata emissione, entro la fine dello scorso esercizio, dei mandati commutabili in quietanza di entrata per la contabilizzazione delle commissioni spettanti alle aziende di credito e dei compensi dovuti ai concessionari, delle entrate affluite direttamente presso le casse delle Regioni a statuto speciale nel secondo semestre, nonchè di parte dei rimborsi dei crediti d'imposta IVA erogati dai concessionari del servizio di riscossione con i fondi specifici dai medesimi riscossi.

c) Cassa.

La gestione di competenza e quella dei residui, precedentemente delineate, concorrono entrambe a determinare i risultati della gestione di cassa, che ha dato luogo complessivamente ad incassi per miliardi 909.099 ed a pagamenti per miliardi 898.832.

Gli incassi si riferiscono per miliardi 568.404 ad operazioni finali e per miliardi 340.695 ad operazioni di indebitamento patrimoniale. Viceversa, i pagamenti riguardano operazioni finali per miliardi 709.370 e rimborso di prestiti patrimoniali per miliardi 189.462.

La gestione di cassa presenta, quindi, quale saldo di tutti gli incassi e di tutti i pagamenti, un avanzo di miliardi 10.267.

Esso è da riferire alla concomitante azione della gestione di competenza e di quella dei residui, che presentano rispettivamente un saldo positivo di miliardi 63.098 e negativo di miliardi 52.831.

Il ricorso al mercato, dal suo canto, quale differenziale tra gli incassi finali ed i pagamenti complessivi, ammonta a miliardi 330.428, risultando in tal modo inferiore di 73.536 miliardi rispetto a quello previsto di miliardi 403.964.

Il saldo netto da finanziare, invece, quale saldo delle operazioni finali di bilancio, si stabilisce in miliardi 140.966. Esso è determinato da pagamenti per miliardi 709.370 (miliardi 622.667 in conto competenza e miliardi 86.703 in conto residui) e da incassi per miliardi 568.404 (miliardi 534.513 in conto competenza e miliardi 33.891 in conto residui). Pertanto, lo stesso è da attribuire per miliardi 88.154 alla gestione di competenza e per miliardi 52.812 a quella dei residui.

Depurato delle operazioni finanziarie per miliardi 22.993, tale saldo esprime l'indebitamento netto riferibile all'attività di stretta pertinenza dello Stato, che raggiunge miliardi 117.973.

Infine, nell'ambito delle operazioni finali, particolare rilievo assume il saldo delle operazioni correnti, che misura, in caso di disavanzo, la quota di spese correnti non coperta con entrate tributarie ed extratributarie. Nella fase di cassa, tale disavanzo risulta di miliardi 63.220 per effetto di pagamenti per miliardi 620.271 (dei quali miliardi 561.145 attribuiti alla competenza e miliardi 59.126 ai residui) e di incassi per miliardi 557.051 (di cui miliardi 523.635 riferibili alla competenza e miliardi 33.416 ai residui).

Dal lato della spesa hanno inciso in senso attenuativo sui risultati della gestione finanziaria le economie (miliardi 112.688), a fronte delle quali si sono verificate eccedenze di spesa in vari stati di previsione per complessivi miliardi 2.512. Tali eccedenze, per le quali viene proposta sanatoria con l'articolo 7 del presente disegno di legge di approvazione del rendiconto dell'esercizio 1996, vengono esposte distintamente per titoli di spesa e ministeri nella tabella n. 4 e riguardano principalmente:

- le vincite al lotto (miliardi 1.004);
- i compensi ai raccoglitori del lotto (miliardi 234);
- gli stipendi e altri assegni fissi al personale (miliardi 48);

le pensioni privilegiate tabellari e le decorazioni al valor militare (miliardi 100);
 gli oneri pensionistici relativi ad esercizi pregressi (miliardi 1.056);

il concorso negli interessi su prestiti e mutui per il miglioramento e l'ammodernamento delle strutture delle aziende agricole (miliardi 22);

il fitto di locali ed oneri accessori (miliardi 18).

Va osservato, poi, come gli incassi per operazioni finali (miliardi 568.404) abbiano costituito il 102,1 per cento delle corrispondenti previsioni definitive e raggiunto l'83,5 per cento della relativa massa acquisibile. Tale andamento va posto in relazione non solo al verificarsi di residui di nuova formazione (57.477 miliardi) in misura leggermente superiore a quella del decorso esercizio, quant'anche all'aumento di quelli pregressi (83.537 miliardi), che manifestano, rispetto al precedente esercizio, un incremento del 24,2 per cento.

In particolare, è da sottolineare come l'incremento manifestatosi negli incassi finali rispetto al 1995 (+ 5,6 per cento) sia ascrivibile, particolarmente, alla concomitante azione del maggior gettito del comparto tributario e del minor gettito di quello extratributario che si attestano rispettivamente a miliardi 514.614, pari al 90,5 per cento (+ 7,8 per cento rispetto al precedente esercizio), e a miliardi 42.437, pari al 7,5 per cento degli incassi finali (- 19,3 per cento).

Dal lato della spesa, poi, si sono avuti pagamenti per operazioni finali per miliardi 709.370, pari all'87,8 per cento delle corrispondenti autorizzazioni ed all'80 per cento della relativa massa spendibile. Il ritmo di realizzazione delle spese finali - stante la flessione dei residui di nuova formazione - raggiunge l'81,2 per cento: valore questo superiore a quello registrato nel 1995 (77,5 per cento).

Anche in tal caso si riscontra una notevole diversificazione nelle incidenze dei pagamenti, ove si considerino separatamente

la gestione di competenza e quella dei residui.

Per la prima, i pagamenti risultano pari a miliardi 622.667, a fronte di una previsione definitiva di miliardi 732.520 e di impegni per miliardi 717.403, ragguagliandosi, quindi, all'85 per cento.

Particolare rilievo assumono i pagamenti per oneri di personale in servizio (miliardi 106.846), per acquisto di beni e servizi (miliardi 24.728), per interessi (miliardi 199.607), nonché quelli per trasferimenti correnti (miliardi 233.595) ed in conto capitale (miliardi 60.244), e per anticipazioni per finalità produttive e non produttive (miliardi 16.733).

I pagamenti in conto resti, invece, ammontano a miliardi 86.703 a fronte di somme spendibili per miliardi 154.068, raggiungendo, quindi, solo il 56,3 per cento e concentrandosi soprattutto nei trasferimenti correnti (miliardi 29.483) ed in conto capitale (miliardi 19.120), nell'acquisto di beni e servizi (miliardi 8.956), nonché per il personale in attività di servizio (miliardi

3.887), e per anticipazioni per finalità produttive e non produttive (miliardi 4.552).

* * *

Riguardo, infine, alle Amministrazioni autonome di cui si dà conto nel presente disegno di legge, va osservato come talune abbiano registrato avanzi di gestione.

In particolare, il bilancio dell'Amministrazione autonoma dei monopoli di Stato, a conferma della tendenza già manifestata nei decorsi esercizi, presenta un avanzo di gestione pari a 243 miliardi.

La gestione dell'ex Azienda di Stato per le foreste demaniali presenta al pari un saldo attivo di 51 miliardi.

La gestione del bilancio degli Archivi notarili presenta, infine, un saldo attivo di 33 miliardi.

* * *

Per maggiori elementi di dettaglio si rinvia alle allegate tabelle nonché alla «Relazione illustrativa» al Rendiconto generale dell'Amministrazione dello Stato per l'esercizio finanziario 1996.

TABELLA N.1. - RISULTATI COMPLESSIVI DELLE ENTRATE
(MILIARDI DI LIRE)

V O C I	CONSISTENZA AL		VARIAZIONI (B)	ACCERTATI AL		ACCERTAMENTI (D)	INCASSI (E)	RESIDUI AL 31-12-1996 (F)	MAGGIORI O MINORI ENTRATE (G=E+F-C)
	31-12-1995 PREVISIONI INIZIALI (A)	31-12-1996 PREVISIONI DEFINITIVE (C=A+B)		1-1-1996	1-1-1996				
TITOLO I - ENTRATE TRIBUTARIE	RS 100.238	100.238	-	100.238	100.238		30.869	72.272	2.903
CP 520.485	520.485	522.977	2.492	522.977	522.977	533.639	483.745	49.894	10.662
CS 510.725	510.725	513.114	2.389	513.114	513.114		514.614		1.500
TITOLO II - ENTRATE EXTRA-TRIBUTARIE	RS 13.364	13.364	-	13.364	13.364		2.546	11.247	429
CP 31.122	31.122	41.959	10.837	41.959	41.959	47.465	39.890	7.575	5.506
CS 31.095	31.095	41.932	10.837	41.932	41.932		42.437		505
TOTALE ENTRATE CORRENTI	RS 113.602	113.602	-	113.602	113.602	581.104	33.415	83.519	3.332
CP 551.607	551.607	564.936	13.329	564.936	564.936		523.635	57.469	16.168
CS 541.820	541.820	555.046	13.226	555.046	555.046		557.051		2.005
TITOLO III - ALIENAZIONE ED AMMORTAMENTO DI BENI PATRIMONIALI E RISCOSSIONE DI CREDITI	RS 23	23	-	23	23		475	17	469
CP 1.000	1.000	1.918	918	1.918	1.918	10.887	10.878	9	8.969
CS 1.000	1.000	918	918	918	918		11.353		9.435
TOTALE ENTRATE FINALI	RS 113.625	113.625	-	113.625	113.625	591.991	33.890	83.536	3.801
CP 552.607	552.607	566.854	14.247	566.854	566.854		534.513	57.478	25.137
CS 542.820	542.820	556.964	14.144	556.964	556.964		568.404		11.440
DI CUI :									
OPERAZIONI FINANZIARIE (-)	RS 17	17	-	17	17		4	13	-
CP 40	40	462	422	462	462	689	686	3	227
CS 40	40	462	422	462	462		690		228
ENTRATE FINALI NETTE	RS 113.608	113.608	-	113.608	113.608	591.302	33.886	83.523	3.801
CP 552.567	552.567	566.392	13.825	566.392	566.392		533.827	57.475	24.910
CS 542.780	542.780	556.502	13.722	556.502	556.502		567.714		11.212
TITOLO IV - ACCENSIONE DI PRESTITI	RS -	-	-	-	-	340.695	340.695	-	-26.642
CP 363.749	363.749	367.337	3.588	367.337	367.337		340.695		-114.216
CS 403.965	403.965	454.911	50.946	454.911	454.911				
TOTALE ENTRATE COMPLESSIVE	RS 113.625	113.625	-	113.625	113.625	932.686	33.890	83.536	3.801
CP 916.356	916.356	934.191	17.835	934.191	934.191		875.208	57.478	-1.505
CS 946.785	946.785	1.011.875	65.090	1.011.875	1.011.875		909.099		-102.776

SEGUE TABELLA N.1. - RISULTATI COMPLESSIVI DELLE SPESE
(MILIARDI DI LIRE)

V O C I	CONSISTENZA AL		VARIAZIONI (B)	ACCRETI AL		IMPEGNI (D)	PAGAMENTI (E)	RESIDUI AL 31-12-1996 (F)	ECONOMIE O MAGGIORI SPESE (G=E+F-C)
	31-12-1995	PREVISIONI INIZIALI (A)		1-1-1996	PREVISIONI DEFINITIVE (C=A+B)				
TITOLO I - SPESE CORRENTI	RS 96.283	14	96.297	96.297	630.061	59.126	34.788	-2.383	
	CP 637.007	6.421	643.428	643.428		561.145	68.916	-13.367	
	CS 649.295	39.902	689.197	689.197		620.271		-68.926	
TITOLO II - SPESE IN CONTO CAPITALE	RS 57.785	-14	57.771	57.771	87.342	27.577	26.451	-3.743	
	CP 75.737	13.355	89.092	89.092		61.522	25.820	-1.750	
	CS 93.858	24.565	118.423	118.423		89.099		-29.324	
TOTALE SPESE FINALI	RS 154.068		154.068	154.068	717.403	86.703	61.239	-6.126	
	CP 712.744	19.776	732.520	732.520		622.667	94.736	-15.117	
	CS 743.153	64.467	807.620	807.620		709.370		-98.250	
DI CUI :									
OPERAZIONI FINANZIARIE	RS 6.136	1	6.137	6.137	21.248	4.881	896	-360	
	CP 6.790	14.682	21.472	21.472		18.802	2.446	-224	
	CS 10.885	15.529	26.414	26.414		23.683		-2.731	
SPESE FINALI NETTE	RS 147.932	-1	147.931	147.931	696.155	81.822	60.363	-5.766	
	CP 705.954	5.094	711.048	711.048		603.865	92.290	-14.893	
	CS 732.268	48.938	781.206	781.206		685.687		-95.519	
TITOLO III - RIMBORSO DI PRESTITI	RS 113		113	113	189.533	19	94	-	
	CP 203.611	-2.313	201.298	201.298		189.443	90	-11.765	
	CS 203.631	-2.243	201.388	201.388		189.462		-11.926	
TOTALE SPESE COMPLESSIVE	RS 154.181		154.181	154.181	906.936	86.722	61.333	-6.126	
	CP 916.355	17.463	933.818	933.818		812.110	94.826	-26.882	
	CS 946.784	62.224	1.009.008	1.009.008		898.832		-110.176	

TABELLA N.2. - RISULTATI DIFFERENZIALI
(MILIARDI DI LIRE)

V O C I	PREVISIONI INIZIALI (A)		VARIAZIONI (B)		PREVISIONI DEFINITIVE (C=A+B)		GESTIONE (D)		DIFFERENZE (E=C-D)	
	CP	CS	CP	CS	CP	CS	CP	CS	CP	CS
RISPARMIO PUBBLICO	CP	-85.400	6.908		-78.492		-48.957		-29.535	
	CS	-107.475	-26.676		-134.151		-63.220		-70.931	
SALDO NETTO DA FINANZIARE	CP	-160.137	-5.529		-165.666		-125.412		-40.254	
	CS	-200.333	-50.323		-250.656		-140.966		-109.690	
INDEBITAMENTO NETTO	CP	-153.387	8.731		-144.656		-104.853		-39.803	
	CS	-189.488	-35.216		-224.704		-117.973		-106.731	
RICORSO AL MERCATO	CP	-363.748	-3.216		-366.964		-314.945		-52.019	
	CS	-403.964	-48.080		-452.044		-330.428		-121.616	
AVANZO COMPLESSIVO	CP		372		372		25.750		-25.377	
	CS		2.866		2.866		10.267		-7.400	

TABELLA N.3. - ANALISI ECONOMICA DELLE ENTRATE FINALI
(MILIARDI DI LIRE)

V O C I	CONSISTENZA		VARIAZIONI (B)	ACCERTATI AL 1-1-1996		ACCERTAMENTI (D)	INCASSI (E)	RESIDUI AL 31-12-1996 (F)	MAGGIORI O MINORI ENTRATE (G=E+F-C)
	AL 31-12-1995	AL 31-12-1996		PREVISIONI INIZIALI (A)	PREVISIONI DEFINITIVE (C=A+B)				
TITOLO I - ENTRATE TRIBUTARIE									
CATEGORIA I - IMPOSTE SUL PATRIMONIO E SUL REDDITO	RS	42.903	-	42.903	42.903	294.303	9.651	33.029	-223
	CP	291.339	807	292.146	292.146		273.871	20.431	2.156
	CS	286.519	807	287.326	287.326		283.523		-3.803
CATEGORIA II - TASSE ED IMPOSTE SUGLI AFFARI	RS	40.699	-	40.699	40.699	168.716	13.437	32.299	5.037
	CP	157.292	1.602	158.894	158.894		146.184	22.531	9.821
	CS	152.552	1.499	154.051	154.051		159.621		5.570
CATEGORIA III - IMPOSTE SULLA PRODUZIONE, SUI CONSUMI E DOGANE	RS	8.481	-	8.481	8.481	50.963	1.974	6.135	-372
	CP	51.354	378	51.732	51.732		48.914	2.050	-768
	CS	51.354	378	51.732	51.732		50.888		-844
CATEGORIA IV - MONOPOLI	RS	3.329	-	3.329	3.329	10.659	1.818	51	-1.460
	CP	10.500	404	10.904	10.904		9.288	1.372	-244
	CS	10.400	404	10.804	10.804		11.106		302
CATEGORIA V - LOTTO, LOTTERIE ED ALTRE ATTIVITA' DI GIUOCO	RS	4.825	-	4.825	4.825	8.998	3.988	758	-79
	CP	10.000	-700	9.300	9.300		5.487	3.510	-303
	CS	9.900	-700	9.200	9.200		9.476		276
TOTALE TITOLO I									
	RS	100.238	-	100.238	100.238	533.639	30.869	72.272	2.903
	CP	520.485	2.492	522.977	522.977		483.745	49.894	10.662
	CS	510.725	2.389	513.114	513.114		514.614		1.500

SEGUE TABELLA N.3. - ANALISI ECONOMICA DELLE ENTRATE FINALI
(MILIARDI DI LIRE)

V O C I	CONSISTENZA			VARIAZIONI (B)	ACCERTATI AL 1-1-1996		ACCERTAMENTI (D)	INCASSI (E)	RESIDUI AL 31-12-1996 (F)	MAGGIORI O MINORI ENTRATE (G=E+F-C)
	AL 31-12-1995				PREVISIONI DEFINITIVE (C=A+B)	AL 1-1-1996				
	RS	CP	CS							
TITOLO II - ENTRATE EXTRA-TRIBUTARIE										
CATEGORIA VI - PROVENTI SPECIALI										
RS	120			-	120		1.830	40	20	-60
CP	1.156			168	1.324			1.713	117	506
CS	1.156			168	1.324			1.753		429
CATEGORIA VII - PROVENTI DI SERVIZI PUBBLICI MINORI										
RS	10.363			-	10.363		10.427	614	10.113	364
CP	2.826			2.371	5.197			5.809	4.618	5.230
CS	2.899			2.371	5.270			6.423		1.153
CATEGORIA VIII - PROVENTI DEI BENI DELLO STATO										
RS	454			-	454		590	91	361	-2
CP	514			21	535			440	150	55
CS	514			21	535			531		-4
CATEGORIA IX - PRODOTTI NETTI DI AZIENDE AUTONOME ED UTILI DI GESTIONI										
RS	524			-	524		4.362	475	1.602	-49
CP	-			1.700	1.700			2.760		2.662
CS	-			1.700	1.700			3.236		1.536
CATEGORIA X - INTERESSI SU ANTICIPAZIONI E CREDITI VARI DEL TESORO										
RS	536			-	536		7.260	423	114	1
CP	6.314			1.000	7.314			6.779	481	-54
CS	6.314			1.000	7.314			7.202		-112
CATEGORIA XI - RICUPERI, RIMBORSI E CONTRIBUTI										
RS	933			-	933		19.291	627	479	173
CP	8.281			4.090	12.371			18.904	386	6.919
CS	8.181			4.090	12.271			19.532		7.261
CATEGORIA XII - PARTITE CHE SI COMPENSANO NELLA SPESA										
RS	434			-	434		3.705	276	159	1
CP	12.031			1.487	13.518			3.485	221	-9.812
CS	12.031			1.487	13.518			3.761		-9.757
TOTALE TITOLO II										
RS	13.364			-	13.364		47.465	2.546	11.247	429
CP	31.122			10.837	41.959			39.890	7.575	5.506
CS	31.095			10.837	41.932			42.437		505

SEQUE TABELLA N.3. - ANALISI ECONOMICA DELLE ENTRATE FINALI
(MILIARDI DI LIRE)

V O C I	CONSISTENZA AL		VARIAZIONI	ACCERTATI AL		ACCERTAMENTI	INCASSI	RESIDUI AL 31-12-1996	MAGGIORI O MINORI ENTRATE
	31-12-1995	1-1-1996		1-1-1996	1-1-1996				
	PREVISIONI INIZIALI (A)		(B)	PREVISIONI DEFINITIVE (C=A+B)	(D)	(E)			
TITOLO III - ALIENAZIONE ED AMMORTAMENTO DI BENI PATRIMONIALI E RISCOSSIONE DI CREDITI									
CATEGORIA XIII - VENDITA DI BENI ED AFFRANCAGIONE DI CANONI	RS CP CS	6 1 1	- 496 496	6 497 497	9.388	1 9.382 9.383	4 8.890 8.886		
CATEGORIA XIV - AMMORTAMENTO DI BENI PATRIMONIALI	RS CP CS	- 959 959	- - -	- 959 959	810	470 810 1.280	- 470 -149 321		
CATEGORIA XV - RIMBORSO DI ANTICIPAZIONI E DI CREDITI VARI DEL TESORO	RS CP CS	17 40 40	- 422 422	17 462 462	689	4 686 690	13 227 228		
TOTALE TITOLO III	RS CP CS	23 1.000 1.000	- 918 918	23 1.918 1.918	10.887	475 10.878 11.353	17 9 469 8.969 9.435		
IN COMPLESSO	RS CP CS	113.625 552.607 542.820	- 14.247 14.144	113.625 566.854 556.964	591.991	33.890 534.513 568.404	83.536 57.478 11.440		

TABELLA N.4. - ANALISI FUNZIONALE DELLE SPESE FINALI
(MILIARDI DI LIRE)

V O C I	CONSISTENZA		VARIAZIONI (B)	ACCERTATI AL 1-1-1996		IMPEGNI (D)	PAGAMENTI (E)	RESIDUI AL 31-12-1996 (F)	ECONOMIE O MAGGIORI SPESE (G=E+F-C)
	31-12-1995 PREVISIONI INIZIALI (A)	AL 1-1-1996 PREVISIONI DEFINITIVE (C=A+B)							
SEZIONE I - AMMINISTRAZIONE GENERALE									
RS	8.264	8.200	-64	8.200	37.990	4.551	3.282	-367	
CP	27.537	37.732	10.195	37.732		31.899	6.091	258	
CS	28.880	42.873	13.993	42.873		36.450		-6.423	
SEZIONE II - DIFESA NAZIONALE									
RS	9.126	9.133	7	9.133	24.005	4.459	4.132	-542	
CP	23.217	24.209	992	24.209		18.518	5.487	-204	
CS	25.666	26.531	865	26.531		22.977		-3.554	
SEZIONE III - GIUSTIZIA									
RS	1.767	1.780	13	1.780	8.980	980	592	-208	
CP	9.390	9.398	8	9.398		7.977	1.003	-418	
CS	9.565	10.737	1.172	10.737		8.957		-1.780	
SEZIONE IV - SICUREZZA PUBBLICA									
RS	1.892	1.902	10	1.902	17.685	974	850	-78	
CP	17.173	17.715	542	17.715		16.876	809	-30	
CS	17.487	18.368	881	18.368		17.850		-518	
SEZIONE V - RELAZIONI INTERNAZIONALI									
RS	2.961	2.949	-12	2.949	21.772	815	1.206	-928	
CP	22.927	23.095	168	23.095		21.057	715	-1.323	
CS	24.436	25.100	664	25.100		21.872		-3.228	
SEZIONE VI - ISTRUZIONE E CULTURA									
RS	7.406	7.454	48	7.454	65.769	4.054	3.119	-281	
CP	64.628	66.906	2.278	66.906		60.295	5.474	-1.137	
CS	65.406	73.025	7.619	73.025		64.349		-8.676	
SEZIONE VII - UNIVERSITA' E RICERCA SCIENTIFICA									
RS	3.744	3.825	81	3.825	14.084	1.209	2.298	-318	
CP	13.472	14.093	621	14.093		12.651	1.433	-9	
CS	14.229	15.721	1.492	15.721		13.860		-1.861	

SEGUE TABELLA N.4. - ANALISI FUNZIONALE DELLE SPESE FINALI
(MILIARDI DI LIRE)

V O C I	CONSISTENZA AL 31-12-1995		VARIAZIONI (B)	ACCERTATI AL 1-1-1996		IMPEGNI (D)	PAGAMENTI (E)	RESIDUI AL 31-12-1996 (F)	ECONOMIE O MAGGIORI SPESE (G=E+F-C)
	PREVISIONI INIZIALI (A)	PREVISIONI DEFINITIVE (C=A+B)		1-1-1996	PREVISIONI DEFINITIVE (C=A+B)				
SEZIONE VIII - EDILIZIA	RS	6.279	1	6.280	2.495	3.458	-327		
	CP	3.264	622	3.886	1.879	1.976	-31		
	CS	3.803	2.354	6.157	4.374		-1.783		
SEZIONE IX - LAVORO E PREVIDENZA SOCIALE	RS	5.594	-1	5.593	2.449	2.728	-416		
	CP	67.886	5.757	73.643	69.011	4.219	-413		
	CS	68.203	9.794	77.997	71.460		-6.537		
SEZIONE X - ASSISTENZA PUBBLICA	RS	12.320	-93	12.227	9.878	1.657	-692		
	CP	20.371	-140	20.231	9.372	10.010	-849		
	CS	20.576	-58	20.518	19.250		-1.268		
SEZIONE XI - IGIENE E SANITA'	RS	6.001	-1	6.000	4.458	1.350	-192		
	CP	54.676	-1.675	53.001	48.753	2.870	-1.378		
	CS	55.151	3.395	58.546	53.211		-5.335		
SEZIONE XII - TRASPORTI, NAVIGAZIONE E COMUNICAZIONI	RS	14.925	3	14.928	10.569	3.898	-461		
	CP	34.971	-1.421	33.550	27.415	3.565	-2.570		
	CS	40.389	3.890	44.279	37.984		-6.295		
SEZIONE XIII - AGRICOLTURA E ALIMENTAZIONE	RS	4.305	-18	4.287	1.128	2.536	-623		
	CP	2.638	1.825	4.463	27.415	977	-205		
	CS	4.313	2.394	6.707	4.409		-2.298		
SEZIONE XIV - INDUSTRIA, COMMERCIO E ARTIGIANATO	RS	7.157	22	7.179	3.134	3.322	-723		
	CP	11.143	1.931	13.074	8.180	4.575	-319		
	CS	13.186	2.450	15.636	11.314		-4.322		

SEGUE TABELLA N.4. - ANALISI FUNZIONALE DELLE SPESE FINALI
(MILIARDI DI LIRE)

V O C I	CONSISTENZA			VARIAZIONI (B)	ACCERTATI		IMPEGNI (D)	PAGAMENTI (E)	RESIDUI AL 31-12-1996 (F)	ECONOMIE O MAGGIORI SPESE (G=E+F-C)
	AL				AL					
	31-12-1995	31-12-1996	PREVISIONI INIZIALI (A)		1-1-1996	PREVISIONI DEFINITIVE (C=A+B)				
SEZIONE XV - INTERVENTI NELLE AREE DEPRESSE	RS	7.273	7.273	4	7.277	7.277		4.731	2.162	-384
	CP	12.077	12.077	3.766	15.843	15.843		8.432	7.321	-90
	CS	12.738	12.738	8.038	20.776	20.776		13.163		-7.613
SEZIONE XVI - OPERE ED INTERVENTI ECONOMICI NON ATTRIBIBILI A PARTICOLARI SETTORI	RS	5.871	5.871	-1	5.870	5.870		1.841	3.282	-747
	CP	7.298	7.298	3.952	11.250	11.250		9.466	1.722	-62
	CS	9.749	9.749	4.074	13.823	13.823		11.307		-2.516
SEZIONE XVII - FINANZA REGIONALE E LOCALE	RS	14.090	14.090	98	14.188	14.188		11.326	2.673	-189
	CP	64.892	64.892	2.719	67.611	67.611		52.722	13.790	-1.099
	CS	68.069	68.069	1.643	69.712	69.712		64.048		-5.664
SEZIONE XVIII - PROTEZIONE CIVILE E PUBBLICHE CALAMITA'	RS	4.363	4.363	41	4.404	4.404		2.553	1.684	-167
	CP	3.910	3.910	2.843	6.753	6.753		2.753	3.791	-209
	CS	4.911	4.911	3.518	8.429	8.429		5.306		-3.123
SEZIONE XIX - FONDI SPECIALI E DI RISERVA	RS	595	595	-138	457	457		-	94	-363
	CP	29.002	29.002	-25.163	3.839	3.839		-	1.175	-2.664
	CS	29.082	29.082	-24.120	4.962	4.962		-		-4.962
SEZIONE XX - INTERESSI DI DEBITI	RS	1.374	1.374	-	1.374	1.374		1.358	16	-
	CP	196.827	196.827	900	197.727	197.727		194.540	1.284	-1.903
	CS	196.830	196.830	2.256	199.086	199.086		195.898		-3.188
SEZIONE XXI - ONERI NON RIPARTIBILI	RS	28.761	28.761	-	28.761	28.761		13.741	16.901	1.881
	CP	25.446	25.446	9.056	34.502	34.502		17.590	16.448	-464
	CS	30.484	30.484	18.153	48.637	48.637		31.331		-17.306
IN COMPLESSO	RS	154.068	154.068	-	154.068	154.068		86.703	61.240	-6.125
	CP	712.745	712.745	19.776	732.521	732.521		622.667	94.735	-15.119
	CS	743.153	743.153	64.467	807.620	807.620		709.370		-98.250

TABELLA N.5. - ANALISI ECONOMICA DELLE SPESE FINALI
(MILIARDI DI LIRE)

V O C I	CONSISTENZA		VARIAZIONI (B)	ACCERTATI AL 1-1-1996		IMPEGNI (D)	PAGAMENTI (E)	RESIDUI AL 31-12-1996 (F)	ECONOMIE O MAGGIORI SPESE (G=E+F-C)
	AL 31-12-1995	PREVISIONI INIZIALI (A)		PREVISIONI DEFINITIVE (C=A+B)					
TITOLO I - SPESE CORRENTI									
CATEGORIA I - SERVIZI DEGLI ORGANI COSTITUZIONALI	RS CP CS	1.959 1.959 -27	-27	1.932 1.932	1.932	1.932	1.932 1.932	-	-
CATEGORIA II - PERSONALE IN ATTIVITA' DI SERVIZIO	RS CP CS	6.214 112.613 112.917	403 -480 5.520	6.617 112.133 118.437	109.673	109.673	3.887 102.959 106.846	2.024 6.714	-706 -2.460 -11.591
CATEGORIA III - PERSONALE IN QUIESCENZA	RS CP CS	153 2.607 2.610	-1 1.255 1.395	152 3.860 4.005	3.947	3.947	1.196 3.671 4.867	11 276	1.055 87 862
CATEGORIA IV - ACQUISTO DI BENI E SERVIZI	RS CP CS	17.084 23.083 27.442	17 3.143 4.920	17.101 26.226 32.362	25.712	25.712	8.956 15.772 24.728	7.046 9.940	-1.099 -514 -7.634
CATEGORIA V - TRASFERIMENTI	RS CP CS	38.834 233.404 235.527	184 8.356 20.807	39.018 241.760 256.334	235.700	235.700	29.483 204.112 235.595	7.149 31.588	-2.386 -6.060 -22.739
CATEGORIA VI - INTERESSI	RS CP CS	3.570 200.144 200.347	- 2.153 5.142	3.570 202.297 205.489	200.187	200.187	2.182 197.625 199.607	1.239 2.762	-149 -2.110 -5.882
CATEGORIA VII - POSTE CORRETTIVE E COMPENSATIVE DELLE ENTRATE	RS CP CS	28.829 40.371 45.395	1 9.737 18.942	28.830 50.108 64.337	50.440	50.440	12.810 33.140 45.950	16.932 17.300	912 332 -18.387
CATEGORIA VIII - AMMORTAMENTI	RS CP CS	470 959 959	- - 470	470 959 1.429	959	959	470 810 1.280	- 149	- -149
CATEGORIA IX - SOMME NON ATTRIBUIBILI	RS CP CS	1.129 21.867 22.139	-590 -17.714 -17.267	539 4.153 4.872	1.511	1.511	142 1.324 1.466	387 187	-10 -2.642 -3.406
TOTALE TITOLO I	RS CP CS	96.283 637.007 649.295	14 6.421 39.902	96.297 643.628 689.197	630.061	630.061	59.126 561.145 620.271	34.788 68.916	-2.383 -13.567 -68.926

SEGUE TABELLA N.5. ANALISI ECONOMICA DELLE SPESE FINALI
(MILIARDI DI LIRE)

V O C I	CONSISTENZA AL		VARIAZIONI (B)	ACCERTATI AL		IMPEGNI (D)	PAGAMENTI (E)	RESIDUI AL 31-12-1996 (F)	ECONOMIE O MAGGIORI SPESE (G=E+F-C)
	31-12-1995 PREVISIONI INIZIALI (A)	1-1-1996 PREVISIONI DEFINITIVE (C=A+B)		1-1-1996	1-1-1996				
TITOLO II - SPESE IN CONTO CAPITALE									
CATEGORIA X - BENI ED OPERE IMMOBILIARI A CARICO DIRETTO DELLO STATO									
RS	11.726	11.657	-69	11.657	4.457	2.753	8.185	-719	
CP	3.079	4.477	1.398	4.477	4.457	1.221	3.236	-20	
CS	5.798	8.568	2.770	8.568		3.974		-4.594	
CATEGORIA XI - BENI MOBILI, MACCHINE ED ATTREZZATURE TECNICO-SCIENTIFICHE A CARICO DIRETTO DELLO STATO									
RS	1.728	1.722	-6	1.722	1.310	579	920	-223	
CP	1.061	1.311	250	1.311		364	946	-1	
CS	1.701	2.123	422	2.123		943		-1.180	
CATEGORIA XII - TRASFERIMENTI									
RS	36.160	37.638	1.478	37.638	57.691	19.120	16.078	-2.440	
CP	50.314	59.134	8.820	59.134		41.124	16.567	-1.443	
CS	60.890	77.857	16.967	77.857		60.244		-17.613	
CATEGORIA XIII - PARTECIPAZIONI AZIONARIE E CONFERIMENTI									
RS	340	340	-	340	8.431	329	11	-	
CP	4.878	8.436	3.558	8.436		6.621	1.810	-5	
CS	5.101	8.368	3.267	8.368		6.950		-1.418	
CATEGORIA XIV - CONCESSIONE DI CREDITI ED ANTICIPAZIONI PER FINALITA' PRODUTTIVE									
RS	1.885	1.886	1	1.886	6.353	641	885	-360	
CP	1.657	6.572	4.915	6.572		5.721	632	-219	
CS	2.063	7.676	5.613	7.676		6.362		-1.314	
CATEGORIA XV - CONCESSIONE DI CREDITI ED ANTICIPAZIONI PER FINALITA' NON PRODUTTIVE									
RS	3.911	3.911	-	3.911	6.464	3.911	-	-	
CP	255	6.464	6.209	6.464		6.460	4	-	
CS	3.721	10.370	6.649	10.370		10.371		-	
CATEGORIA XVI - SOMME NON ATTRIBIBILI									
RS	2.035	617	-1.418	617	2.636	244	372	-1	
CP	14.493	2.698	-11.795	2.698		11	2.625	-62	
CS	14.584	3.461	-11.123	3.461		255		-3.206	
TOTALE TITOLO II									
RS	57.785	57.771	-14	57.771	87.342	27.577	26.451	-3.743	
CP	75.737	89.092	13.355	89.092		61.522	25.820	-1.750	
CS	93.858	118.423	24.565	118.423		89.099		-29.324	
IN COMPLESSO									
RS	154.068	154.068	-	154.068	717.403	86.703	61.239	-16.126	
CP	712.744	732.520	19.776	732.520		622.667	94.736	-15.117	
CS	743.153	807.620	64.467	807.620		709.370		-98.250	

DISEGNO DI LEGGE

Art. 1.

(Rendiconti)

1. Il rendiconto generale delle Amministrazioni dello Stato e i rendiconti delle Amministrazioni e delle Aziende autonome per l'esercizio 1996 sono approvati nelle risultanze di cui ai seguenti articoli.

AMMINISTRAZIONI DELLO STATO

Art. 2.

(Entrate)

1. Le entrate tributarie, extratributarie, per alienazione ed ammortamento di beni patrimoniali e riscossione di crediti, e per accensione di prestiti, accertate nell'esercizio finanziario 1996 per la competenza propria dell'esercizio, risultano stabilite in lire 932.685.658.997.630.

2. I residui attivi, determinati alla chiusura dell'esercizio 1995 in lire 113.624.700.334.310, risultano stabiliti – per effetto di maggiori e minori entrate verificatesi nel corso della gestione 1996 – in lire 117.426.561.633.702.

3. I residui attivi al 31 dicembre 1996 ammontano complessivamente a lire 141.013.834.871.513, così risultanti:

	Somme versate	Somme rimaste da versare	Somme rimaste da riscuotere	Totale
		(in lire)		
Accertamenti	875.208.403.423.991	27.767.902.237.604	29.709.353.336.035	932.685.658.997.630
Residui attivi dell'esercizio 1995 .	33.889.982.335.828	9.109.993.730.763	74.426.585.567.111	117.426.561.633.702
		141.013.834.871.513		
		141.013.834.871.513		

Art. 3.

(Spese)

1. Le spese correnti, in conto capitale e per rimborso di prestiti, impegnate nell'esercizio finanziario 1996 per la competenza propria dell'esercizio, risultano stabilite in lire 906.935.389.950.314.

2. I residui passivi, determinati alla chiusura dell'esercizio 1995 in lire 154.180.561.776.270 risultano stabiliti – per il combinato effetto di economie, perenzioni, prescrizioni e maggiori spese verificatesi nel corso della gestione 1996 – in lire 148.055.336.097.795.

3. I residui passivi al 31 dicembre 1996 ammontano complessivamente a lire 156.158.741.375.654, così risultanti:

	Somme pagate	Somme rimaste da pagare	Totale
Impegni	812.110.113.245.300	94.825.276.705.014	906.935.389.950.314
Residui passivi dell'esercizio 1995	86.721.871.427.155	61.333.464.670.640	148.055.336.097.795
		156.158.741.375.654	
		156.158.741.375.654	

Art. 4.

(Avanzo della gestione di competenza)

1. L'avanzo della gestione di competenza dell'esercizio finanziario 1996, di lire 25.750.269.047.316, risulta stabilito come segue:

Entrate tributarie	533.638.755.016.899	
Entrate extratributarie	47.465.137.536.265	
Entrate provenienti dall'alienazione ed ammortamento di beni patrimoniali e dalla riscossione di crediti	10.886.932.888.728	
Accensione di prestiti	340.694.833.555.738	
Totale Entrate ...		L. 932.685.658.997.630
Spese correnti	L. 630.060.460.518.562	
Spese in conto capitale	» 87.342.024.516.492	
Rimborso di prestiti	» 189.532.904.915.260	
Totale Spese ...		» 906.935.389.950.314
Avanzo della gestione di competenza ...		L. 25.750.269.047.316

Art. 5.

(Situazione finanziaria)

1. Il disavanzo finanziario del conto del Tesoro alla fine dell'esercizio 1996, di lire 458.958.846.278.845, risulta stabilito come segue:

Avanzo della gestione di competenza	L. 25.750.269.047.316
---	-----------------------

Disavanzo finanziario del conto del Tesoro
dell'esercizio 1995 L. 494.636.202.304.028
Aumento nei residui attivi lasciati dall'esercizio
1995:

Accertati:

al 1° gennaio 1996 L. 113.624.700.334.310
al 31 dicembre 1996 » 117.426.561.633.702
L. 3.801.861.299.392

Diminuzione nei residui passivi lasciati dall'eser-
cizio 1995:

Accertati:

al 1° gennaio 1996 L. 154.180.561.776.270
al 31 dicembre 1996 » 148.055.336.097.795
L. 6.125.225.678.475

Disavanzo al 31 dicembre 1995 ...

L. 484.709.115.326.161

Disavanzo finanziario al 31 dicembre 1996 ...

L. 458.958.846.278.845

DISPOSIZIONI SPECIALI

Art. 6.

(Approvazione degli allegati)

1. Sono approvati gli allegati n. 1 e n. 2, di cui all'articolo 9, ultimo comma, e all'articolo 12, ultimo comma, della legge 5 agosto 1978, n. 468.

Art. 7.

(Eccedenze)

1. Sono approvate le eccedenze di impegni e di pagamenti risultate in sede di consuntivo rispettivamente sul conto della competenza, sul conto dei residui e sul conto della cassa, relative ai capitoli degli stati di previsione della spesa dei Ministeri e delle Amministrazioni autonome sotto indicati per l'esercizio 1996, come risulta dal dettaglio che segue:

	Conto della competenza	Conto dei residui (in lire)	Conto della cassa
PRESIDENZA DEL CONSIGLIO DEI MINISTRI			
Cap. n. 6265 - Fitto di locali ed oneri accessori ..	138.143.725	-	81.437.640
Cap. n. 7830 - Contributi nel pagamento dell'importo dei mutui contratti per l'at- tuazione di iniziative di in- teresse alberghiero e turi- stico	-	19.384.130	19.384.130
Cap. n. 7831 - Contributi nel pagamento dell'importo dei mutui venticinquennali contratti per l'attuazione di iniziative di interesse alber- ghiero e turistico	68.721.645	-	-
MINISTERO DEL TESORO			
Cap. n. 4351 - Somma occorrente per la regolazio- ne contabile di oneri pensio- nistici relativi ad esercizi pregressi	6.521.835	1.056.114.653.710	1.056.120.352.545
Cap. n. 4352 - Pensioni privilegiate tabellari e deco- razioni al valor militare ..	99.543.215.060	-	99.543.215.060
Cap. n. 4419 - Fitto di locali ad uso dell'ammini- strazione centrale ed oneri accessori	-	1.161.347.375	-
Cap. n. 4512 - Pensioni, assegni, sussidi ed assegna- zioni vitalizie diverse (Spe- se obbligatorie)	232.713.700	17.700.575	250.762.030
Cap. n. 4777 - Assegna- zioni all'amministrazione autonoma dei Monopoli di Stato per la gestione del servizio del gioco del lotto automatizzato	961.301.073.695	-	-

	Conto della competenza	Conto dei residui (in lire)	Conto della cassa
Cap. n. 5198 - Stipendi, retribuzioni ed altri assegni fissi al personale (Spese ob- bligatorie)	-	9.267.250.399	-
Cap. n. 5334 - Assegno annuo vitalizio ai combat- tenti della guerra 1914-18 e delle guerre precedenti, insi- gniti dell'ordine di Vittorio Veneto nonchè alle «porta- trici» della Carnia e zone li- mitrofe (Spese obbligatorie) .	-	210.183.835	-
Cap. n. 5808 - Stipendi, retribuzioni ed altri assegni fissi al personale (Spese ob- bligatorie)	-	2.463.151.577	-
Cap. n. 6171 - Pensioni ad assegni di guerra, assegni di medaglia al valor militare ed altre indennità di guerra ivi compresi gli interessi le- gali in quanto dovuti (Spese obbligatorie)	-	100.262.944.220	-
Cap. n. 6172 - Assegni vitalizi a favore dei perse- guitati politici e razziali e dei loro familiari superstiti ivi compresi gli interessi le- gali in quanto dovuti (Spese obbligatorie)	-	1.744.725.305	593.759.025
Cap. n. 6173 - Assegni vitalizi a favore degli ex de- portati nei campi di stermi- nio nazista k.z. e dei loro familiari superstiti, ivi com- presi gli interessi legali in quanto dovuti (Spese obbli- gatorie)	2.102.256.370	2.190.394.930	4.292.641.300
MINISTERO DELLE FINANZE			
Cap. n. 3433 - Compensi ai raccoglitori del lotto (Spese obbligatorie)	-	234.243.734.367	234.243.734.367

	Conto della competenza	Conto dei residui (in lire)	Conto della cassa
Cap. n. 3514 - Vincite al lotto (Spese obbligatorie) .	-	1.004.828.366.007	1.003.649.461.167
Cap. n. 3824 - Canoni, prestazioni ed altre passività (Spese obbligatorie)	278.804.390	-	264.192.980
Cap. n. 5381 - Fitto di locali ed oneri accessori ..	-	57.275.515	-
MINISTERO DI GRAZIA E GIUSTIZIA			
Cap. n. 1502 - Indennità integrativa per il raggiungimento del minimo garantito dello Stato agli ufficiali ed aiutanti ufficiali giudiziari ed altri assegni al detto personale (Spese obbligatorie)	-	35.651.916.812	8.412.222.739
Cap. n. 1995 - Stipendi, retribuzioni ed altri assegni fissi al personale civile (Spese obbligatorie)	50.809.914.958	-	41.260.651.993
Cap. n. 2084 - Fitto di locali e di terreni ed oneri accessori	467.868.750	281.524.890	615.276.835
MINISTERO DELLA PUBBLICA ISTRUZIONE			
Cap. n. 1013 - Stipendi, retribuzioni ed altri assegni fissi al personale (Spese obbligatorie)	-	332.822.689	-
Cap. n. 1030 - Spese per le supplenze temporanee conferite sino al termine dell'attività didattica del personale docente e non do-			

	Conto della competenza	Conto dei residui (in lire)	Conto della cassa
cente delle scuole materne, elementari, secondarie ed artistiche, delle istituzioni educative, degli istituti e scuole speciali statali al netto delle ritenute previdenziali, assistenziali ed erariali .	1.496.188.209	-	-
Cap. n. 3201 - Stipendi, retribuzioni ed altri assegni fissi al personale direttivo e docente di ruolo (Spese obbligatorie)	7.389.867.370	-	6.733.998.731
MINISTERO DELL'INTERNO			
Cap. n. 1096 - Fitto di locali ed oneri accessori ..	-	-	10.902.223.175
Cap. n. 1115 - Spese - comprese quelle di custodia delle cose sequestrate - connesse al sistema sanzionatorio delle norme che prevedono contravvenzioni punibili con l'ammenda (Spese obbligatorie)	-	5.763.075.009	2.756.052.711
Cap. n. 1291 - Spese per liti, arbitraggi, risarcimenti ed accessori (Spese obbligatorie)	461.559.110	11.198.665	-
Cap. n. 2614 - Fitto di locali ed oneri accessori per le esigenze della pubblica sicurezza	11.967.035.731	-	-
Cap. n. 2761 - Fitto di locali ed oneri accessori per le esigenze dell'Arma dei carabinieri	-	-	5.463.739.995
Cap. n. 2790 - Spese di organizzazione e di funzionamento della Direzione investigativa antimafia	-	-	1.730.631.374

	Conto della competenza	Conto dei residui (in lire)	Conto della cassa
Cap. n. 3133 - Fitto di locali ed oneri accessori per gli uffici degli ispettorati regionali ed interregionali e per i centri di riparazione e di magazzinaggio regionali nonchè per la altre esigenze dei servizi antincendi e di protezione civile	404.853.190	113.905.625	429.192.255
MINISTERO DEI LAVORI PUBBLICI			
Cap. n. 1043 - Retribuzioni al personale iscritto nel ruolo transitorio ad esaurimento di cui all'articolo 14 del decreto legislativo 3 aprile 1993, n. 96, e successive modificazioni e integrazioni	-	242.382	300.241.931
Cap. n. 8234 - Contributi trentennali del 4 per cento a favore degli Istituti autonomi per le case popolari delle province di Agrigento, Palermo e Trapani per il pagamento degli interessi sui mutui da contrarre dagli stessi	17.390.990	-	-
Cap. n. 8235 - Contributi trentennali all'Istituto autonomo per le case popolari della provincia di Messina per il pagamento degli interessi sui mutui da contrarsi dall'Istituto stesso	79.707.880	-	64.002.335
Cap. n. 8891 - Contributi negli interessi sui mutui contratti per l'esecuzione di acquedotti, opere igieniche e sanitarie	254.395	-	-

	Conto della competenza	Conto dei residui (in lire)	Conto della cassa
Cap. n. 9443 – Contributi trentacinquennali per l'esecuzione delle opere recanti provvidenze per il comune di Roma	-	-	67.418.401
MINISTERO DEI TRASPORTI E DELLA NAVIGAZIONE			
Cap. n. 1019 – Stipendi, retribuzioni ed altri assegni fissi al personale (Spese obbligatorie)	-	859.887.687	-
Cap. n. 1498 – Stipendi, retribuzioni ed altri assegni fissi al personale (Spese obbligatorie)	-	5.165.889.507	-
Cap. n. 1652 – Sovvenzioni per l'esercizio di ferrovie, tramvie extraurbane, funivie ed ascensori in servizio pubblico ed autolinee non di competenza delle regioni	-	-	11.712.609.740
Cap. n. 1999 – Stipendi, retribuzioni ed altri assegni fissi al personale (Spese obbligatorie)	-	958.099.532	-
Cap. n. 3271 – Fitto di locali ed oneri accessori ..	-	-	7.591.020
Cap. n. 3281 – Spese connesse al sistema sanzionatorio delle norme che prevedono contravvenzioni punibili con l'ammenda (Spese obbligatorie)	611.660	1.926.610	2.515.270

	Conto della competenza	Conto dei residui (in lire)	Conto della cassa
Cap. n. 7709 – Contributo alle imprese navalmeccaniche per il trattamento di fine rapporto corrisposto ai lavoratori usciti dal settore	-	-	741.948.195
Cap. n. 7715 – Concorso dello Stato alla copertura dei costi sociali della ristrutturazione sostenuti dalla società Fincantieri – Cantieri navali italiani s.p.a. – nel periodo 1° gennaio 1992-31 dicembre 1994 a titolo di prepensionamento e mobilità del personale	-	-	12.089.750
MINISTERO DELLE POSTE E DELLE TELECOMUNICAZIONI			
Cap. n. 1010 – Stipendi, retribuzioni ed altri assegni fissi al personale (Spese obbligatorie)	-	1.070.440.591	-
MINISTERO DELLA DIFESA			
Cap. n. 1053 – Pensioni straordinarie ai decorati dell'ordine militare d'Italia in congedo e loro eredi (Spese obbligatorie)	30.396.960	19.429.250	29.654.210
Cap. n. 1094 – Spese di giustizia militare (Spese obbligatorie)	130.781.667	240.566.344	371.348.011
MINISTERO DELLE RISORSE AGRICOLE, ALIMENTARI E FORESTALI			
Cap. n. 1013 – Stipendi, retribuzioni ed altri assegni fissi al personale (Spese obbligatorie)	-	35.513.450	-

	Conto della competenza	Conto dei residui (in lire)	Conto della cassa
Cap. n. 4044 - Fitto di locali ed oneri accessori ..	-	161.323.985	-
Cap. n. 5006 - Stipendi, retribuzioni ed altri assegni fissi al personale (Spese obbligatorie	-	15.242.846	-
Cap. n. 7433 - Concorso negli interessi sui mutui di miglioramento fondiario ...	22.761.668	-	-
Cap. n. 7510 - Concorso negli interessi sui prestiti e mutui concessi per opere di miglioramento fondiario, per la formazione e l'arrotondamento della piccola proprietà contadina, in via straordinaria alle cooperative per la trasformazione di passività onerose, aziende agricole per il miglioramento e l'ammodernamento delle strutture aziendali nonchè per la trasformazione di passività onerose connesse ai danni riportati, durante il quinquennio 1964-1969, a seguito di eccezionali avversità atmosferiche o calamità naturali	722.146.125	-	1.071.676.840
Cap. n. 7549 - Concorso negli interessi sui prestiti e mutui destinati al miglioramento e sviluppo del patrimonio zootecnico e per la costruzione degli alloggi per i salariati fissi nonchè degli impianti collettivi di raccolta, conservazione, lavorazione, trasformazione e vendita dei prodotti zootecnici e relativi sottoprodotti	310.111.975	-	380.834.795

	Conto della competenza	Conto dei residui (in lire)	Conto della cassa
Cap. n. 7628 – Concorso negli interessi sui mutui integrativi contratti per le opere e gli impianti di interesse collettivo, nonché per la costruzione, l'ampliamento e l'ammodernamento di impianti e relative attrezzature per la lotta antiparassitaria, per la raccolta, la manipolazione, il condizionamento in colli e la conservazione del tabacco greggio allo stato secco, promossi da enti di sviluppo, da cooperative di coltivatori di tabacco e da loro consorzi .	3.666.470.045	-	6.177.422.441
Cap. n. 8285 – Ammortamento dei mutui contratti dagli enti concessionari di opere pubbliche di rilevanza nazionale per l'accumulo di acqua a prevalente scopo irriguo e di opere di adduzione e di riparto, ivi compresi gli interventi di sistemazione dei terreni necessari per la funzionalità delle opere	-	-	13.790.359.905
MINISTERO DEL LAVORO E DELLA PREVIDENZA SOCIALE			
Cap. n. 1096 – Fitto di locali ed oneri accessori ..	79.087.890	518.876.645	-
Cap. n. 1117 – Spese per il funzionamento delle agenzie per l'impiego, nonché spese per il fitto ed oneri accessori delle relative sedi ..	-	880.052.195	-
Cap. n. 1498 – Stipendi, retribuzioni ed altri assegni fissi al personale (Spese obbligatorie)	-	3.744.528.756	-

	Conto della competenza	Conto dei residui (in lire)	Conto della cassa
Cap. n. 1998 - Stipendi, retribuzioni ed altri assegni fissi al personale (Spese ob- bligatorie)	-	1.798.099.961	-
Cap. n. 2498 - Stipendi, retribuzioni ed altri assegni fissi al personale (Spese ob- bligatorie)	-	2.871.779.295	-
AMMINISTRAZIONE DEI MONO- POLI DI STATO			
Cap. n. 3001 - Spese per il pagamento delle vincite al lotto, del compenso ai con- cessionari del servizio dell'aggio ai raccoglitori delle giocate, delle ritenute previste dalla legge sulle vincite pagate ed ogni altro onere relativo alla gestione del servizio	962.188.888.387	-	-
EX AZIENDA DI STATO PER LE FORESTE DEMANIALI			
Cap. n. 182 - Spese rela- tive all'amministrazione a cura della gestione dei patri- moni silvo-pastorali dei co- muni ed altri enti e rimbor- so ai medesimi del reddito netto derivante dalle singole gestioni	72.931.540	-	-

AZIENDE SPECIALI ED AUTONOME
GESTIONE DELL'EX AZIENDA DI STATO PER LE FORESTE DEMANIALI

Art. 8.

(Entrate)

1. Le entrate correnti ed in conto capitale del bilancio della gestione dell'ex Azienda di Stato per le foreste demaniali, accertate nell'esercizio finanziario 1996 per la competenza propria dell'esercizio, risultano stabilite dal conto consuntivo della gestione stessa, allegato al conto consuntivo del Ministero delle risorse agricole, alimentari e forestali, in lire 59.301.815.143.

2. I residui attivi, determinati alla chiusura dell'esercizio 1995 in lire 21.375.038.300, risultano stabiliti - per effetto di minori entrate - in lire 17.253.538.300.

3. I residui attivi al 31 dicembre 1996 ammontano complessivamente a lire 38.703.758.165, così risultanti:

	Somme versate	Somme rimaste da versare	Somme rimaste da riscuotere	Totale
		(in lire)		
Accertamenti	33.066.707.957	24.270.261.705	1.964.845.481	59.301.815.143
Residui attivi dell'esercizio 1995 .	4.784.887.321	8.100.000.000	4.368.650.979	17.253.538.300
		38.703.758.165		
		38.703.758.165		

Art. 9.

(Spese)

1. Le spese correnti ed in conto capitale del bilancio della gestione predetta, impegnate nell'esercizio finanziario 1996 per la competenza propria dell'esercizio, risultano stabilite in lire 53.651.811.297.

2. I residui passivi determinati alla chiusura dell'esercizio 1995 in lire 16.729.746.715 risultano stabiliti - per effetto di economie e perenzioni verificatesi nel corso della gestione 1996 - in lire 11.941.930.310.

3. I residui passivi al 31 dicembre 1996 ammontano complessivamente a lire 24.232.906.619, così risultanti:

	Somme pagate	Somme rimaste da pagare (in lire)	Totale
Impegni	31.216.161.648	22.435.649.649	53.651.811.297
Residui passivi dell'esercizio 1995	10.144.673.340	1.797.256.970	11.941.930.310
		<u>24.232.906.619</u>	

Art. 10.

(Situazione finanziaria)

1. La situazione finanziaria della gestione dell'ex Azienda di Stato per le foreste demaniali alla fine dell'esercizio 1996 risulta come appresso:

Entrate dell'esercizio 1996	L.	59.301.815.143	
Spese dell'esercizio 1996	»	53.651.811.297	
		<u>5.650.003.846</u>	L.
Saldo attivo della gestione di competenza			
Saldo attivo dell'esercizio 1995	»	44.733.585.723	
Diminuzione nei residui attivi lasciati dall'esercizio 1995:			
Accertati:			
al 1° gennaio 1996	L.	21.375.038.300	
al 31 dicembre 1996	»	17.253.538.300	
		<u>4.121.500.000</u>	
Diminuzione nei residui passivi lasciati dall'esercizio 1995:			
Accertati:			
al 1° gennaio 1996	L.	16.729.746.715	
al 31 dicembre 1996	»	11.941.930.310	
		<u>4.787.816.405</u>	
Saldo attivo effettivo dell'esercizio 1995	»	45.399.902.128	
Saldo attivo al 31 dicembre 1996 ...	L.	<u>51.049.905.974</u>	

ISTITUTO AGRONOMICO PER L'OLTREMARE

Art. 11.

(Entrate)

1. Le entrate correnti del bilancio dell'Istituto agronomico per l'Oltremare, accertate nell'esercizio finanziario 1996 per la competenza propria dell'esercizio, risultano stabilite dal conto consuntivo dell'Istituto stesso, allegato al conto consuntivo del Ministero degli affari esteri, in lire 11.350.510.571 interamente versate.
2. Al 31 dicembre 1996 non risultano residui attivi.

Art. 12.

(Spese)

1. Le spese correnti ed in conto capitale del bilancio dell'Istituto predetto, impegnate nell'esercizio finanziario 1996 per la competenza propria dell'esercizio, risultano stabilite in lire 11.350.510.571.
2. I residui passivi dell'esercizio 1995 risultano stabiliti in lire 6.089.873.608.
3. I residui passivi al 31 dicembre 1996 ammontano complessivamente a lire 11.314.742.055, così risultanti:

	Somme pagate	Somme rimaste da pagare (in lire)	Totale
Impegni	3.075.464.915	8.275.045.656	11.350.510.571
Residui passivi dell'esercizio 1995	3.050.177.209	3.039.696.399	6.089.873.608
		11.314.742.055	
		11.314.742.055	

AMMINISTRAZIONE AUTONOMA DEI MONOPOLI DI STATO

Art. 13.

(Entrate)

1. Le entrate correnti, in conto capitale e per accensione di prestiti del bilancio dell'Amministrazione autonoma dei monopoli di Stato, comprese quelle delle gestioni speciali ed autonome, accertate nell'esercizio finanziario 1996 per la competenza propria dell'esercizio, risultano stabilite dal conto consuntivo dell'Amministrazione stessa, allegato al conto consuntivo del Ministero delle finanze, in lire 11.574.276.915.312

2. I residui attivi determinati alla chiusura dell'esercizio 1995 in lire 1.887.604.620.793 risultano stabiliti - per effetto di minori entrate - in lire 1.857.275.132.018.

3. I residui attivi al 31 dicembre 1996 ammontano complessivamente a lire 2.275.833.827.269, così risultanti:

	Somme versate	Somme rimaste da versare	Somme rimaste da riscuotere	Totale
	(in lire)			
Accertamenti	9.299.091.802.899	764.713.725.091	1.510.471.387.322	11.574.276.915.312
Residui attivi dell'esercizio 1995 .	1.856.626.417.162	-	648.714.856	1.857.275.132.018
		2.275.833.827.269		
		2.275.833.827.269		

Art. 14.

(Spese)

1. Le spese correnti ed in conto capitale e per rimborso di prestiti del bilancio dell'Amministrazione predetta, comprese quelle delle gestioni speciali ed autonome, impegnate nell'esercizio 1996 per la competenza propria dell'esercizio, risultano stabilite in lire 11.574.276.915.312.

2. I residui passivi determinati alla chiusura dell'esercizio 1995 in lire 6.885.658.302.133 risultano stabiliti - per effetto di economie verificatesi nel corso della gestione 1996 - in lire 6.855.328.813.358.

3. I residui passivi al 31 dicembre 1996 ammontano complessivamente a lire 7.325.631.665.667 così risultanti:

	Somme pagate	Somme rimaste da pagare (in lire)	Totale
Impegni	5.573.214.985.174	6.001.061.930.138	11.574.276.915.312
Residui passivi dell'esercizio 1995	5.530.759.077.829	1.324.569.735.529	6.855.328.813.358
		<u>7.325.631.665.667</u>	

Art. 15.

(*Riassunto generale*)

1. Il riassunto generale dei risultati delle entrate e delle spese dell'Amministrazione autonoma dei monopoli di Stato, di competenza dell'esercizio 1996, risulta così stabilito:

Entrate (escluse le gestioni speciali)	L.	4.324.711.060.001
Entrate delle gestioni speciali	»	7.249.565.855.311
	L.	<u>11.574.276.915.312</u>
Spese (escluse le gestioni speciali)	L.	4.324.711.060.001
Spese delle gestioni speciali	»	7.249.565.855.311
	L.	<u>11.574.276.915.312</u>

Art. 16.

(*Situazione finanziaria*)

1. La situazione finanziaria dell'Amministrazione autonoma dei monopoli di Stato, alla fine dell'esercizio 1996, risulta come appresso:

Entrate dell'esercizio 1996	L.	11.574.276.915.312
Spese dell'esercizio 1996	»	<u>11.574.276.915.312</u>

Saldo della gestione di competenza

	L.	-
--	----	---

ARCHIVI NOTARILI

Art. 17.

(Avanzo)

1. L'avanzo della gestione del bilancio degli Archivi notarili, per l'esercizio finanziario 1996, risulta stabilito come segue:

Entrate	L.	263.326.814.299
Spese	»	229.828.835.979
		<hr/>
	AVANZO ... L.	33.497.978.320
		<hr/> <hr/>

FONDO EDIFICI DI CULTO

Art. 18.

(Entrate)

1. Le entrate correnti e in conto capitale del bilancio del Fondo edifici di culto, accertate nell'esercizio finanziario 1996 per la competenza propria dell'esercizio, risultano stabilite dal conto consuntivo dell'Amministrazione stessa, allegato al conto consuntivo del Ministero dell'interno, in lire 13.329.519.361.

2. I residui attivi determinati alla chiusura dell'esercizio 1995 in lire 600.721.797 risultano stabiliti per effetto di maggiori entrate in lire 3.604.348.937.

3. I residui attivi al 31 dicembre 1996 ammontano complessivamente a lire 6.893.071.448, così risultanti:

	Somme versate	Somme rimaste da riscuotere (in lire)	Totale
Accertamenti	8.604.038.473	4.725.480.888	13.329.519.361
Residui attivi dell'esercizio 1995	1.436.758.377	2.167.590.560	3.604.348.937
		<hr/>	
		6.893.071.448	
		<hr/> <hr/>	

Art. 19.

(Spese)

1. Le spese correnti ed in conto capitale del bilancio dell'Amministrazione predetta, impegnate nell'esercizio 1996 per la competenza propria dell'esercizio, risultano stabilite in lire 108.757.461.710.

2. I residui passivi determinati alla chiusura dell'esercizio 1995 in lire 8.922.464.502 risultano stabiliti - per effetto di economie verificatesi nel corso della gestione 1996 - in lire 8.702.040.936.

3. I residui passivi al 31 dicembre 1996 ammontano complessivamente a lire 20.296.018.672, così risultanti:

	Somme pagate	Somme rimaste da pagare (in lire)	Totale
Impegni	94.588.651.935	14.168.809.775	108.757.461.710
Residui passivi dell'esercizio 1995	2.574.832.039	6.127.208.897	8.702.040.936
		<u>20.296.018.672</u>	

Art. 20.

(Situazione finanziaria)

1. La situazione finanziaria dell'Amministrazione del Fondo edifici di culto, alla fine dell'esercizio 1996, risulta come appresso:

Entrate dell'esercizio 1996	L.	13.329.519.361	
Spese dell'esercizio 1996	»	108.757.461.710	
Saldo passivo della gestione di competenza			L. 95.427.942.349
Saldo attivo dell'esercizio 1995	»	5.342.637.780	
Utilizzo delle disponibilità rinvenienti dalle sop- presse aziende di culto	»	90.000.000.000	
Aumento dei residui attivi lasciati dall'esercizio 1995:			
Accertati:			
al 1° gennaio 1996	L.	600.721.797	
al 31 dicembre 1996	»	3.604.348.937	
		<u>3.003.627.140</u>	L.

ALLEGATO n. 1

**PRELEVAMENTI DAL FONDO DI RISERVA PER LE SPESE
IMPREVISTE EFFETTUATI NELL'ANNO 1996**

(art. 9, ultimo comma, della legge 5 agosto 1978, n. 468)

La legge 28 dicembre 1995, n. 551, di approvazione del bilancio di previsione dello Stato per l'anno finanziario 1996 e del bilancio pluriennale per il triennio 1996-1998, prevedeva, nello stato di previsione del Ministero del Tesoro, al capitolo n. 6855 - Fondo di riserva per le spese impreviste - lo stanziamento di lire 296.000.000.000 in conto competenza e in conto cassa.

Nel corso dell'anno finanziario 1996 sono stati disposti, a carico del suddetto fondo, prelevamenti con i seguenti Decreti del Ministro del Tesoro:

1) Decreto del Ministro del Tesoro, n. 105830 del 7 febbraio 1996, registrato alla Corte dei conti il 23 febbraio 1996, reg. n. 1, foglio n. 288	L.	3.028.000.000
2) Decreto del Ministro del Tesoro, n. 111503 del 19 febbraio 1996, registrato alla Corte dei conti il 6 marzo 1996, reg. n. 1, foglio n. 341	»	11.800.000.000
3) Decreto del Ministro del Tesoro, n. 122886 del 7 marzo 1996, registrato alla Corte dei conti il 29 marzo 1996, reg. n. 2, foglio n. 55	»	12.271.625.000
4) Decreto del Ministro del Tesoro, n. 130889 del 2 aprile 1996, registrato alla Corte dei conti il 17 aprile 1996, reg. n. 2, foglio n. 188	»	4.202.600.000
5) Decreto del Ministro del Tesoro, n. 137245 del 24 aprile 1996, registrato alla Corte dei conti il 3 maggio 1996, reg. n. 2, foglio n. 250	»	7.282.912.000
6) Decreto del Ministro del Tesoro, n. 144397 del 9 maggio 1996, registrato alla Corte dei conti il 20 maggio 1996, reg. n. 2, foglio n. 331	»	2.981.163.000

-
- | | | |
|---|----|----------------|
| 7) Decreto del Ministro del Tesoro, n. 149181 del 17 maggio 1996, registrato alla Corte dei conti il 31 maggio 1996, reg. n. 3, foglio n. 16 | L. | 26.808.000.000 |
| 8) Decreto del Ministro del Tesoro, n. 149829 del 14 giugno 1996, registrato alla Corte dei conti il 1° luglio 1996, reg. n. 3, foglio n. 327 | » | 3.260.851.000 |
| 9) Decreto del Ministro del Tesoro, n. 164551 del 24 giugno 1996, registrato alla Corte dei conti il 1° luglio 1996, reg. n. 3, foglio n. 328 | » | 50.000.000.000 |
| 10) Decreto del Ministro del Tesoro, n. 162349 del 2 luglio 1996, registrato alla Corte dei conti il 16 luglio 1996, reg. n. 4, foglio n. 6 | » | 11.685.636.000 |
| 11) Decreto del Ministro del Tesoro, n. 163201 dell'8 luglio 1996, registrato alla Corte dei conti il 19 luglio 1996, reg. n. 4, foglio n. 6 | » | 495.000.000 |
| 12) Decreto del Ministro del Tesoro, n. 174825 del 5 agosto 1996, registrato alla Corte dei conti il 14 agosto 1996, reg. n. 4, foglio n. 114 | » | 13.212.970.000 |
| 13) Decreto del Ministro del Tesoro, n. 178985 dell'8 agosto 1996, registrato alla Corte dei conti il 20 agosto 1996, reg. n. 4, foglio n. 133 | » | 25.087.000.000 |
| 14) Decreto del Ministro del Tesoro, n. 186255 del 9 settembre 1996, registrato alla Corte dei conti il 16 settembre 1996, reg. n. 4, foglio n. 172 | » | 3.109.077.000 |
| 15) Decreto del Ministro del Tesoro, n. 186634 del 16 settembre 1996, registrato alla Corte dei conti il 4 ottobre 1996, reg. n. 4, foglio n. 229 | » | 4.659.245.000 |
| 16) Decreto del Ministro del Tesoro, n. 190126 del 23 settembre 1996, registrato alla Corte dei conti il 4 ottobre 1996, reg. n. 4, foglio n. 230 | » | 9.000.000.000 |
| 17) Decreto del Ministro del Tesoro, n. 191382 del 18 ottobre 1996, registrato alla Corte dei conti il 30 ottobre 1996, reg. n. 4, foglio n. 368 | » | 18.053.500.000 |
| 18) Decreto del Ministro del Tesoro, n. 200876 del 18 ottobre 1996, registrato alla Corte dei conti il 6 novembre 1996, reg. n. 4, foglio n. 385 | » | 14.110.000.000 |

19) Decreto del Ministro del Tesoro, n. 203140 dell'11 novembre 1996, registrato alla Corte dei conti il 27 novembre 1996, reg. n. 5, foglio n. 130	L.	24.443.471.000
20) Decreto del Ministro del Tesoro, n. 206449 del 22 novembre 1996, registrato alla Corte dei conti il 30 novembre 1996, reg. n. 5, foglio n. 132	»	25.836.812.000
21) Decreto del Ministro del Tesoro, n. 210776 del 29 novembre 1996, registrato alla Corte dei conti il 6 dicembre 1996, reg. n. 5, foglio n. 168	»	16.755.000.000
22) Decreto del Ministro del Tesoro, n. 218600 del 29 novembre 1996, registrato alla Corte dei conti il 9 dicembre 1996, reg. n. 5, foglio n. 171	»	916.240.000
23) Decreto del Ministro del Tesoro, n. 222919 del 31 dicembre 1996, registrato alla Corte dei conti il 15 gennaio 1997, reg. n. 1, foglio n. 32	»	827.890.000
24) Decreto del Ministro del Tesoro, n. 228031 del 31 dicembre 1996, registrato alla Corte dei conti il 22 gennaio 1997, reg. n. 1, foglio n. 40	»	3.000.000.000
25) Decreto del Ministro del Tesoro, n. 228064 del 31 dicembre 1996, registrato alla Corte dei conti il 28 gennaio 1996, reg. n. 1, foglio n. 55	»	3.173.008.000

I Prelevamento (decreto del Ministro del tesoro 7 febbraio 1996).

MINISTERO DEL TESORO – Cap. 5266 – Manutenzione, riparazione, ecc. (L. 700.000.000). Somma necessaria per far fronte all'adattamento dei locali e dei relativi impianti degli uffici per l'informatica a livello periferico.

MINISTERO DEL LAVORO – Cap. 1082 – Spese di rappresentanza, ecc. (L. 1.200.000.000). Maggiori spese di rappresentanza.

Le rimanenti integrazioni, per complessive L. 1.128.000.000, si sono rese necessarie per far fronte ai maggiori costi dovuti a spese per i viaggi dei Ministri e dei sottosegretari di Stato (L. 356.000.000), a spese da rimborsare per missioni sul territorio nazionale (L. 101.000.000) e all'estero (L. 600.000.000), a spese di trasporto per trasferimenti (L. 31.000.000) e a spese per il funzionamento di consigli, comitati e commissioni (L. 40.000.000).

Le assegnazioni hanno riguardato la Presidenza del consiglio dei ministri (L. 21.000.000) ed i Ministeri del tesoro (L. 40.000.000), del bilancio e della programmazione economica (L. 20.000.000), dei trasporti

e della navigazione (L. 231.000.000), delle risorse agricole, alimentari e forestali (L. 36.000.000) e del lavoro e previdenza sociale (L. 780.000.000).

II Prelevamento (decreto del Ministro del tesoro 19 febbraio 1996).

MINISTERO DEGLI AFFARI ESTERI – Cap. 1586 – Spese connesse alla Presidenza, ecc. (L. 11.800.000.000). Somma necessaria per far fronte a maggiori spese connesse alla Presidenza italiana del Consiglio delle Comunità Europee.

III Prelevamento (decreto del Ministro del tesoro 7 marzo 1996).

PRESIDENZA DEL CONSIGLIO DEI MINISTRI – Cap. 1140 – Fitto di locali, ecc. (L. 730.000.000). Maggiori spese per l'adeguamento dei canoni per i fitti passivi.

MINISTERO DEL TESORO – Cap. 4301 – Indennità, ecc. (L. 600.000.000). Maggiori oneri per indennità e rimborso spese di trasporto per missioni nel territorio nazionale.

MINISTERO DELLE FINANZE – Cap. 3441 – Spese di ufficio, ecc. (L. 10.000.000.000). Integrazione occorrente per far fronte a maggiori spese di ufficio.

Le rimanenti integrazioni, per complessive L. 941.625.000, si sono rese necessarie per far fronte alle maggiori spese dovute a missioni nel territorio nazionale (L. 77.600.000) e all'estero (L. 530.000.000), a rimborso spese di rappresentanza (L. 250.000.000) ed a viaggi del Ministro e dei sottosegretari (L. 84.025.000).

Le assegnazioni hanno interessato la Presidenza del consiglio dei ministri (L. 57.600.000) ed i Ministeri del bilancio e della programmazione economica (L. 150.000.000), di grazia e giustizia (L. 550.000.000), della sanità (L. 100.000.000) e dei beni culturali e ambientali (L. 84.025.000).

IV Prelevamento (decreto del Ministro del tesoro 2 aprile 1996).

PRESIDENZA DEL CONSIGLIO DEI MINISTRI – Cap. 6266 – Manutenzione, riparazione, ecc. (L. 1.000.000.000). Maggiori spese per manutenzione, riparazione ed adattamento di locali e dei relativi impianti.

MINISTERO DEGLI AFFARI ESTERI – Cap. 1142 – Visite ufficiali, ecc. (L. 1.000.000.000). Maggiori occorrenze per far fronte alle maggiori spese per visite ufficiali e di Stato all'estero del Presidente della Repubblica.

MINISTERO DELL'INDUSTRIA, DEL COMMERCIO E DELL'ARTIGIANATO – Cap. 5005 – Indennità, ecc. (L. 600.000.000). Maggiori spese per indennità e rimborso spese di trasporto per missioni nel territorio nazionale.

Le ulteriori integrazioni, per complessive L. 1.602.600.000, si sono rese necessarie per far fronte alle maggiori spese da rimborsare per missioni sul territorio nazionale (L. 162.000.000) e all'estero (L. 655.000.000), per l'organizzazione e la partecipazione a convegni internazionali (L. 212.600.000), per i viaggi dei Ministri e dei sottosegretari di Stato (L. 145.000.000), per spese di rappresentanza (L. 120.000.000) e per il funzionamento di consigli, comitati e commissioni (L. 308.000.000).

Tali assegnazioni hanno interessato la Presidenza del consiglio dei ministri (L. 110.000.000) ed i Ministeri della pubblica istruzione (L. 22.000.000), degli affari esteri (L. 308.000.000), dell'interno (L. 580.000.000), delle poste e telecomunicazioni (L. 35.000.000), della sanità (L. 135.000.000) e dell'università e della ricerca scientifica e tecnologica (L. 412.600.000).

V Prelevamento (decreto del Ministro del tesoro 24 aprile 1996).

MINISTERO DEL TESORO – Capp. 4306, 4984, 5816 e 5817 – Indennità, ecc. (L. 2.920.000.000). Somme necessarie per far fronte alle maggiori spese per indennità e rimborso spese di trasporto per missioni nel territorio nazionale e all'estero.

MINISTERO DEGLI AFFARI ESTERI – Cap. 1115 – Spese di cerimoniale, ecc. (L. 2.643.000.000). Maggiori spese per coprire l'aumentata attività diplomatica, per la protezione delle sedi diplomatiche-consolari, nonché per la gestione e la manutenzione degli automezzi adibiti al trasporto diplomatico.

MINISTERO DEI TRASPORTI E DELLA NAVIGAZIONE – Cap. 1103 – Manutenzione, ecc. (L. 800.000.000). Maggiori occorrenze per la manutenzione, riparazione ed adattamento di locali e dei relativi impianti.

Le rimanenti integrazioni, per complessive L. 919.912.000, si sono rese necessarie per far fronte alle maggiori spese dovute a missioni nel territorio nazionale (L. 71.912.000) e all'estero (L. 418.000.000), a spese di rappresentanza (L. 70.000.000), a viaggi del Ministro e dei sottosegretari (L. 260.000.000), ed a manutenzione, riparazione e adattamento di locali e dei relativi impianti (L. 100.000.000).

Le assegnazioni hanno interessato la Presidenza del consiglio dei ministri (L. 6.912.000) ed i Ministeri del tesoro (L. 70.000.000), dei lavori pubblici (L. 70.000.000), delle risorse agricole, alimentari e forestali (L. 23.000.000), dell'industria, del commercio e dell'artigianato (L. 100.000.000) e dell'ambiente (L. 650.000.000).

VI Prelevamento (decreto del Ministro del tesoro 9 maggio 1996).

MINISTERO DEL TESORO – Cap. 5786 – Fitto di locali, ecc. (L. 1.086.152.000). Maggiori spese per fitto di locali ed oneri accessori.

MINISTERO DELL'INTERNO – Cap. 4584 – Spese di rappresentanza, ecc. (L. 800.000.000). Integrazione occorrente per far fronte alle maggiori spese di rappresentanza ai prefetti.

Le rimanenti assegnazioni, per complessive L. 1.095.011.000, si sono rese necessarie per far fronte ai maggiori costi da rimborsare per missioni sul territorio nazionale (L. 715.000.000) e all'estero (L. 90.000.000), per compensi a consulenti a tempo determinato per incarichi di ricerca e di studio (L. 100.000.000), per i viaggi del Ministro e dei sottosegretari di Stato (L. 60.011.000) e per il funzionamento di consigli, comitati e commissioni (L. 130.000.000).

Tali integrazioni hanno interessato la Presidenza del consiglio dei ministri (L. 110.000.000) ed i Ministeri del tesoro (L. 30.000.000), del bilancio e delle programmazione economica (L. 180.000.000), di grazia e giustizia (L. 580.000.000), della pubblica istruzione (L. 130.000.000), delle risorse agricole, alimentari e forestali (L. 25.000.000) e dei beni culturali e ambientali (L. 40.011.000).

VII Prelevamento (decreto del Ministro del tesoro 17 maggio 1996).

MINISTERO DI GRAZIA E GIUSTIZIA – Cap. 2007 – Indennità, ecc. (L. 4.000.000.000). Maggiori oneri per indennità e rimborso spese di trasporto per missioni sul territorio nazionale.

MINISTERO DEGLI AFFARI ESTERI – Cap. 1255 – Somma da erogare a Enti, ecc. (L. 11.653.000.000). Maggiori spese per trasferimenti a Enti, istituti, associazioni, fondazioni ed altri organismi.

MINISTERO DEI LAVORI PUBBLICI – Cap. 1021 – Indennità, ecc. (L. 800.000.000). Maggiori oneri per indennità e rimborso spese di trasporto per missioni sul territorio nazionale.

MINISTERO DEI TRASPORTI E DELLA NAVIGAZIONE – Capp. 3285 e 3286 – Acquisto e approvvigionamento, ecc. (L. 5.000.000.000). Maggiori occorrenze per acquisto e approvvigionamento di viveri per esigenze di vita e addestramento del personale militare delle Capitanerie di porto – Cap. 3207 – Indennità, ecc. (L. 500.000.000). Maggiori spese per indennità e rimborso spese di trasporto per missioni sul territorio nazionale ed estero del personale militare. – Cap. 3274 – Spese di ufficio, ecc. (L. 2.000.000.000). Maggiori costi per illuminazione, riscaldamento e forza motrice per gli uffici marittimi.

MINISTERO DEL LAVORO E DELLA PREVIDENZA SOCIALE – Cap. 2503 – Indennità, ecc. (L. 1.100.000.000). Maggiori oneri per indennità e rimborso spese di trasporto per missioni sul territorio nazionale – Cap. 2532 – Fitto di locali, ecc. (L. 1.755.000.000). Maggiori spese per l'adeguamento dei canoni per i fitti passivi e gli oneri accessori.

VIII Prelevamento (decreto del Ministro del tesoro 14 giugno 1996)

MINISTERO DEL TESORO – Cap. 5265 – Fitto di locali, ecc. (L. 2.600.000.000). Somma necessaria per far fronte alle maggiori spese per fitto di locali e oneri accessori ad uso delle Direzioni provinciali del Tesoro.

Le rimanenti assegnazioni, per complessive L. 660.851.000, si sono rese necessarie per far fronte alle maggiori necessità per indennità di missioni all'interno (L. 75.000.000), all'estero (L. 152.000.000), per trasferimenti (L. 207.851.000), per la manutenzione, riparazione e adattamento di locali e dei relativi impianti (L. 11.000.000), per il funzionamento di consigli, comitati e commissioni (L. 200.000.000), nonché per spese relative all'esecuzione dell'accordo Italo-Franco-Monegasco per la protezione delle acque del litorale mediterraneo (L. 15.000.000).

Tali integrazioni hanno riguardato la Presidenza del consiglio dei ministri (L. 242.851.000) ed i Ministeri del tesoro (L. 200.000.000), dei trasporti e della navigazione (L. 182.000.000), dell'industria, del commercio e dell'artigianato (L. 10.000.000), del commercio con l'estero (L. 11.000.000) e dell'ambiente (L. 15.000.000).

IX Prelevamento (decreto del Ministro del tesoro 24 giugno 1996).

PRESIDENZA DEL CONSIGLIO DEI MINISTRI – Cap. 7615 – Spese relative, ecc. (L. 50.000.000.000). Maggiori spese per le ricorrenti emergenze riguardanti gli eventi alluvionali, i nubifragi, i vulcani, le mareggiate e la difesa del suolo.

X Prelevamento (decreto del Ministro del tesoro 2 luglio 1996).

MINISTERO DEL TESORO – Capp. 4306 e 5816 – Indennità, ecc. (L. 1.500.000.000). Maggiori spese per indennità e rimborso spese di trasporto per missioni sul territorio nazionale e all'estero.

MINISTERO DEGLI AFFARI ESTERI – Cap. 1572 – Fitto di locali, ecc. (L. 7.000.000.000). Maggiori spese per fitto di locali e oneri accessori. – Cap. 3035 – Spese per fitto, ecc. (L. 761.815.000). Maggiori oneri per fitto della sede dell'Istituto Italo-Latino-Americano. – Cap. 1142 – Visite ufficiali, ecc. (L. 1.000.000.000). Integrazione occorrente per far fronte alle maggiori spese per visite ufficiali e di Stato all'estero del Presidente della Repubblica.

MINISTERO DELLE RISORSE AGRICOLE, ALIMENTARI E FORESTALI – Cap. 4044 – Fitto di locali, ecc. (L. 700.000.000). Maggiori spese per fitto di locali e oneri accessori.

Le altre assegnazioni, per complessive L. 723.821.000, sono state necessarie per far fronte alle maggiori necessità per indennità di missioni all'interno e all'estero (L. 593.821.000) e per i viaggi dei Ministri e dei sottosegretari di Stato (L. 130.000.000).

Tali integrazioni hanno riguardato la Presidenza del consiglio dei ministri (L. 13.821.000) ed i Ministeri del tesoro (L. 100.000.000), delle poste e telecomunicazioni (L. 30.000.000), dell'industria, del commercio e dell'artigianato (L. 80.000.000) e della sanità (L. 500.000.000).

XI Prelevamento (decreto del Ministro del tesoro 8 luglio 1996).

PRESIDENZA DEL CONSIGLIO DEI MINISTRI – Capp. 1010, 1011 e 5709 – Indennità, ecc. (L. 220.000.000). Maggiori occorrenze per indennità e rimborso spese di trasporto per missioni effettuate sul territorio nazionale e all'estero.

Le rimanenti assegnazioni, per complessive L. 275.000.000 sono state necessarie per far fronte alle maggiori spese da rimborsare per missioni all'estero (L. 5.000.000), per spese di rappresentanza (L. 20.000.000), per i viaggi del Presidente del consiglio dei ministri, dei ministri e dei sottosegretari di Stato (L. 220.000.000) nonché per spese per l'organizzazione e la partecipazione a convegni, congressi, mostre, conferenze ed altre manifestazioni (L. 30.000.000).

Tali integrazioni hanno interessato la Presidenza del consiglio dei ministri (L. 100.000.000) ed i Ministeri del bilancio e della programmazione economica (L. 30.000.000), dei lavori pubblici (L. 35.000.000), della difesa (L. 100.000.000) e delle risorse agricole, alimentari e forestali (L. 10.000.000).

XII Prelevamento (decreto del Ministro del tesoro 5 agosto 1996).

MINISTERO DEL TESORO – Capp. 4301 e 4984 – Indennità, ecc. (L. 400.000.000). Maggiori spese per indennità e rimborso spese di trasporto per le missioni nel territorio nazionale.

MINISTERO DELLE FINANZE – Cap. 1091 – Fitto di locali, ecc. (L. 11.700.000.000). Maggiori spese per fitto di locali e oneri accessori.

Le altre assegnazioni, per complessive L. 1.112.970.000, sono state necessarie per far fronte alle maggiori necessità per indennità di missioni all'interno e all'estero (L. 609.000.000), per trasferimenti (L. 3.500.000), per i viaggi dei Ministri e dei sottosegretari di Stato (L. 305.000.000), per le ispezioni ed inchieste tecniche (L. 30.000.000), per la manutenzione, la riparazione e l'adattamento di locali e dei relativi impianti (L. 75.470.000), per spese di rappresentanza (L. 15.000.000), nonché per spese per l'informazione sanitaria ai fini della promozione della salute (L. 75.000.000).

Tali integrazioni hanno riguardato la Presidenza del consiglio dei ministri (L. 4.000.000) e i Ministeri del tesoro (L. 15.000.000), delle finanze (L. 100.000.000), del bilancio e della programmazione economica (L. 53.500.000), di grazia e giustizia (L. 50.000.000), della pubblica istruzione (L. 70.000.000), dell'interno (L. 120.000.000), dei trasporti e

della navigazione (L. 320.470.000), delle risorse agricole, alimentari e forestali (L. 275.000.000) e della sanità (L. 105.000.000).

XIII Prelevamento (decreto del Ministro del tesoro 8 agosto 1996).

PRESIDENZA DEL CONSIGLIO DEI MINISTRI – Cap. 7615 – Spese relative, ecc. (L. 20.000.000.000). Maggiori oneri relativi alle ricorrenti emergenze riguardanti gli eventi sismici, alluvionali, i nubifragi, i vulcani, le mareggiate e altre calamità.

MINISTERO DELL'INTERNO – Cap. 2637 – Indennità di via, ecc. (L. 3.000.000.000). Maggiori occorrenze per indennità di via, di trasporto e mantenimento di indigenti per ragioni di sicurezza pubblica.

MINISTERO DEL LAVORO E DELLA PREVIDENZA SOCIALE – Capp. 1505, 2004 e 2503 – Indennità, ecc. (L. 1.600.000.000). Integrazione occorrente per far fronte a maggiori spese d'indennità e rimborso spese di trasporto per missioni nel territorio nazionale.

Le rimanenti assegnazioni, per complessive L. 487.000.000 sono state necessarie per far fronte alle maggiori spese da rimborsare per missioni all'interno e all'estero (L. 361.000.000), per i viaggi dei Ministri e dei sottosegretari di Stato (L. 36.000.000) e per il funzionamento di consigli, comitati e commissioni (L. 90.000.000).

Tali integrazioni hanno interessato i Ministeri del bilancio e programmazione economica (L. 32.000.000), di grazia e giustizia (L. 300.000.000), dell'industria, del commercio e dell'artigianato (L. 10.000.000), del lavoro e della previdenza sociale (L. 55.000.000) e della Sanità (L. 90.000.000).

XIV Prelevamento (decreto del Ministro del tesoro 9 settembre 1996).

MINISTERO DEL TESORO – Cap. 5869 – Manutenzione, riparazione, ecc. (L. 800.000.000). Maggiori oneri per manutenzione, riparazione ed adattamento di locali e dei relativi impianti.

MINISTERO DELL'INTERNO – Cap. 1020 – Indennità, ecc. (L. 650.000.000). Maggiori spese da rimborsare per viaggi e missioni nel territorio nazionale.

MINISTERO PER I BENI CULTURALI E AMBIENTALI – Cap. 8029 – Spese per il finanziamento, ecc. (L. 1.218.241.000). Maggiori spese per il finanziamento di progetti immediatamente eseguibili, finalizzati al recupero e al restauro di beni culturali.

Le rimanenti integrazioni, per complessive L. 440.836.000, sono state necessarie per far fronte a maggiori oneri da rimborsare per viaggi e missioni nel territorio nazionale e all'estero (L. 425.836.000) e per le esequie di Stato (L. 15.000.000).

Tali assegnazioni hanno interessato la Presidenza del consiglio dei ministri (L. 413.836.000) ed i Ministeri delle risorse agricole, alimentari e forestali (L. 2.000.000) e dei beni culturali e ambientali (L. 25.000.000).

XV Prelevamento (decreto del Ministro del tesoro 16 settembre 1996).

MINISTERO DELLE FINANZE – Cap. 5308 – Indennità, ecc. (L. 1.000.000.000). Maggiori occorrenze per spese di viaggio e per missioni dovute al personale degli uffici tecnici di finanza per l'accertamento delle imposte.

MINISTERO DEI LAVORI PUBBLICI – Capp. 1006, 1021 e 1022 – Indennità, ecc. (L. 580.000.000). Maggiori oneri per indennità e rimborso spese di trasporto per missioni nel territorio nazionale e all'estero.

MINISTERO DEI TRASPORTI E DELLA NAVIGAZIONE – Cap. 3274 – Spese di ufficio, ecc. (L. 2.000.000.000). Integrazione occorrente per far fronte alle maggiori spese d'illuminazione, riscaldamento e forza motrice per gli uffici marittimi.

Le rimanenti integrazioni, per complessive L. 1.079.245.000, si sono rese necessarie per far fronte alle maggiori spese dovute a missioni nel territorio nazionale (L. 390.000.000) e all'estero (L. 300.000.000), a manutenzione, riparazione e adattamento di locali e dei relativi impianti (L. 200.000.000), a viaggi del Ministro e dei sottosegretari (L. 115.000.000) e per spese relative all'accordo Italo-Franco-Monegasco per la protezione delle acque del litorale mediterraneo (L. 74.245.000).

Le assegnazioni hanno interessato i Ministeri del tesoro (L. 200.000.000), delle finanze (L. 200.000.000), del bilancio e programmazione economica (L. 100.000.000), di grazia e giustizia (L. 300.000.000), dei lavori pubblici (L. 70.000.000), delle risorse agricole, alimentari e forestali (L. 70.000.000), dell'ambiente (L. 94.245.000) e dell'università e della ricerca scientifica e tecnologica (L. 45.000.000).

XVI Prelevamento (decreto del Ministro del tesoro 23 settembre 1996).

PRESIDENZA DEL CONSIGLIO DEI MINISTRI – Cap. 6395 – Fitto di locali, ecc. (L. 7.500.000.000). Somma necessaria per far fronte a maggiori spese per fitto di locali e oneri accessori.

MINISTERO DELLE FINANZE – Cap. 5305 – Indennità, ecc. (L. 1.500.000.000). Integrazione occorrente per far fronte a maggiori spese per indennità e rimborso spese di trasporto per missioni sul territorio nazionale.

XVII Prelevamento (decreto del Ministro del tesoro 18 ottobre 1996).

MINISTERO DEL TESORO – Capp. 4306 e 5816 – Indennità, ecc. (L. 800.000.000). Somma necessaria per far fronte alle maggiori spese per indennità e rimborso spese di trasporto per missioni nel territo-

rio nazionale e all'estero. – Capp. 4420 e 5869 – Manutenzione, riparazione, ecc. (L. 2.300.000.000). Maggiori spese per manutenzione, riparazione ed adattamento dei locali e dei relativi impianti. – Cap. 6128 – Spese per le convenzioni, ecc. (L. 2.000.000.000). Maggiori oneri per le convenzioni con medici civili generici e specialisti ai fini degli accertamenti sanitari in materia di pensioni di guerra e d'invalidità civile.

MINISTERO DI GRAZIA E GIUSTIZIA – Cap. 1094 – Spese per il funzionamento, ecc. (L. 1.400.000.000). Maggiori oneri per il funzionamento di consigli, comitati e commissioni.

MINISTERO DEGLI AFFARI ESTERI – Cap. 1142 – Visite ufficiali di Stato, ecc. (L. 1.000.000.000). Maggiori spese per visite ufficiali di Stato all'estero del Presidente della Repubblica.

MINISTERO DELL'INTERNO – Cap. 2506 – Indennità, ecc. (L. 2.800.000.000). Integrazione occorrente per far fronte alle maggiori spese per indennità e rimborso spese di trasporto per missioni all'estero del personale anche di altre amministrazioni.

MINISTERO DEI TRASPORTI E DELLA NAVIGAZIONE – Cap. 3208 – Indennità, ecc. (L. 1.500.000.000). Somma necessaria per far fronte alle maggiori spese per indennità e rimborso spese di trasporto per trasferimenti del personale militare.

MINISTERO DEL LAVORO E PREVIDENZA SOCIALE – Cap. 1096 – Fitto di locali, ecc. (L. 3.589.000.000). Maggiori oneri per fitto di locali ed oneri accessori.

Le ulteriori integrazioni, per complessive L. 2.664.500.000, si sono rese necessarie per far fronte alle maggiori spese da rimborsare per missioni sul territorio nazionale (L. 640.000.000) e all'estero (L. 283.500.000), per manutenzione, riparazione ed adattamento di locali e dei relativi impianti (L. 980.000.000), per fitto di locali e oneri accessori (L. 261.000.000) e per il funzionamento di consigli, comitati e commissioni (L. 500.000.000).

Tali assegnazioni hanno interessato la Presidenza del consiglio dei ministri (L. 939.500.000) ed i Ministeri degli affari esteri (L. 60.000.000), dei trasporti e della navigazione (L. 595.000.000), delle poste e telecomunicazioni (L. 150.000.000), dell'industria, del commercio e dell'artigianato (L. 560.000.000) e della sanità (L. 360.000.000).

XVIII Prelevamento (decreto del Ministro del tesoro 18 ottobre 1996).

MINISTERO DELL'INTERNO – Cap. 2505 – Indennità, ecc. (L. 8.000.000.000). Maggiori spese per indennità e rimborso spese di trasporto per missioni sul territorio nazionale. – Cap. 2561 – Spese per trasferte, ecc. (L. 2.000.000.000). Somma necessaria per far fronte alle maggiori spese per trasferte e rimborso spese di trasporto agli appartenenti all'Arma dei carabinieri per servizio fuori di resi-

denza. – Cap. 2751 – Casermaggio in gestione diretta, ecc. (L. 4.000.000.000). Integrazione occorrente per far fronte alle maggiori spese di casermaggio in gestione diretta per i carabinieri e per l'arredamento degli uffici dei comandi di divisione, di brigata, di regione, di legione e dei reparti speciali dell'Arma dei carabinieri.

Le rimanenti attribuzioni, per complessive L. 110.000.000, si sono rese necessarie per far fronte alle maggiori occorrenze dovute a missioni nel territorio nazionale (L. 60.000.000) e per spese di rappresentanza (L. 50.000.000) ed hanno interessato la Presidenza del consiglio dei ministri.

XIX Prelevamento (decreto del Ministro del Tesoro 11 novembre 1996).

MINISTERO DEL TESORO – Cap. 4434 – Spese connesse all'organizzazione, ecc. (L. 500.000.000). Maggiori oneri connessi all'organizzazione ed alla partecipazione a riunioni, convegni, congressi, mostre, organismi nazionali ed internazionali ed altre manifestazioni.

MINISTERO DEGLI AFFARI ESTERI – Cap. 1255 – Somma da erogare a Enti, ecc. (L. 17.430.485.000). Maggiori spese per trasferimenti a Enti, istituti, associazioni, fondazioni ed altri organismi. Cap. 1577 – Spese per l'organizzazione, ecc. (L. 2.929.764.000). Maggiori occorrenze per far fronte alle maggiori spese per l'organizzazione e la partecipazione a convegni, congressi, conferenze, commissioni ed altre manifestazioni.

MINISTERO DELL'INTERNO – Cap. 2637 – Indennità di via, ecc. (L. 700.000.000). Maggiori spese per indennità di via, trasporto e mantenimento di indigenti per ragioni di sicurezza pubblica, nonchè per il rimpatrio di rifugiati e di stranieri espulsi. Cap. 2764 – Spese di vitto, ecc. (L. 1.000.000.000). Maggiori costi di vitto per il personale dell'Arma dei Carabinieri impiegato in servizio di ordine e sicurezza pubblica fuori sede.

MINISTERO DEL LAVORO E DELLE PREVIDENZA SOCIALE – Cap. 1531 – Fitto di locali, ecc. (L. 600.000.000). Maggiori spese per l'adeguamento dei canoni per i fitti passivi e gli oneri accessori.

Le ulteriori integrazioni, per complessive L. 1.283.222.000, si sono rese necessarie per far fronte alle maggiori spese da rimborsare per missioni sul territorio nazionale (L. 574.000.000) ed all'estero (L. 285.291.000), per la manutenzione, riparazione e adattamento dei locali e dei relativi impianti (L. 160.000.000), per i viaggi dei Ministri e dei sottosegretari di Stato (L. 50.000.000), per fitto di locali ed oneri accessori (L. 90.931.000) e per il funzionamento di consigli, comitati e commissioni (L. 123.000.000).

Tali assegnazioni hanno interessato la Presidenza del consiglio dei ministri (L. 85.291.000) ed i Ministeri del tesoro (L. 250.000.000), della

pubblica istruzione (L. 123.000.000), dei trasporti e della navigazione (L. 300.931.000), delle poste e telecomunicazioni (L. 200.000.000), dell'industria, del commercio e dell'artigianato (L. 189.000.000), della sanità (L. 130.000.000) e dei beni culturali e ambientali (L. 5.000.000).

XX Prelevamento (decreto del Ministero del tesoro 22 novembre 1996)

MINISTERO DELLA DIFESA - Cap. 1409 - Indennità, ecc. (L. 20.000.000.000). Somma necessaria per far fronte alle maggiori spese per indennità e rimborso spese di trasporto per trasferimenti di sede, isolati e collettivi del personale militare - Cap. 4505 - Indennità, ecc. (L. 5.000.000.000). Maggiori oneri per indennità e rimborso spese di trasporto per i trasferimenti del personale militare.

Le rimanenti assegnazioni, per complessive L. 836.812.000. si sono rese necessarie per far fronte alle maggiori necessità per indennità di missioni all'interno (L. 445.000.000), all'estero (L. 235.100.000), per i viaggi dei Ministri e di sottosegretari di Stato (L. 52.000.000) per il finanziamento del piano d'azione per la tutela del mare Mediterraneo dall'inquinamento (L. 4.712.000), nonché per spese di rappresentanza (L. 100.000.000).

Tali integrazioni hanno riguardato la Presidenza del consiglio dei ministri (L. 220.000.000) ed i Ministeri del tesoro (L. 390.000.000), di grazia e giustizia (L. 20.000.000), dei trasporti e della navigazione (L. 67.100.000), delle poste e telecomunicazioni (L. 35.000.000), del lavoro e della previdenza sociale (L. 75.000.000) e dell'ambiente (L. 29.712.000).

XXI Prelevamento (decreto del Ministero del tesoro 29 novembre 1996).

PRESIDENZA DEL CONSIGLIO DEI MINISTRI - Cap. 7615 - Spese relative, ecc. (L. 14.000.000.000). Maggiori spese per le ricorrenti emergenze riguardanti gli eventi alluvionali, i nubifragi, i vulcani, le mareggiate e la difesa del suolo.

MINISTERO DEI TRASPORTI E DELLA NAVIGAZIONE - Capp. 3285 e 3286 - Acquisto e approvvigionamento, ecc. (L. 2.100.000.000). Maggiori spese per l'acquisto e l'approvvigionamento di viveri e vestiario e per l'addestramento del personale delle Capitanerie di porto.

Le rimanenti attribuzioni, per complessive L. 655.000.000, si sono rese necessarie per far fronte alle maggiori occorrenze dovute a missioni nel territorio nazionale e all'estero (L. 80.000.000) e per trasferimenti (L. 300.000.000), per i viaggi del Ministro e dei sottosegretari di Stato (L. 5.000.000), per fitto di locali ed oneri accessori (L. 45.000.000), per spese di rappresentanza (L. 5.000.000), per l'acquisto, conservazione, di-

stribuzione, smaltimento e distruzione di materiale profilattico e medicinali (L. 200.000.000) e per la partecipazione e l'organizzazione a convegni nazionali e internazionali (L. 20.000.000).

Le integrazioni hanno riguardato la Presidenza del consiglio dei ministri (L. 45.000.000) ed i Ministeri del tesoro (L. 80.000.000), delle finanze (L. 5.000.000), dell'interno (L. 300.000.000), dei lavori pubblici (L. 5.000.000), della sanità (L. 200.000.000) e dell'ambiente (L. 20.000.000).

XXII Prelevamento (decreto del Ministero del tesoro 29 novembre 1996).

MINISTERO DEL LAVORO E DELLA PREVIDENZA SOCIALE – Capp. 1018, 1505 e 2503 – Indennità, ecc. (L. 530.000.000). Maggiori occorrenze per l'indennità e rimborso spese di trasporto per missioni effettuate sul territorio nazionale.

Le rimanenti assegnazioni, per complessive L. 386.240.000 sono state necessarie per far fronte alle maggiori spese da rimborsare per missioni all'interno e all'estero (L. 26.500.000), per spese riservate (L. 240.000.000) e per trasferimenti a enti, istituti, associazioni, fondazioni ed altri organismi (L. 119.740.000).

Tali integrazioni hanno interessato i Ministeri delle finanze (L. 26.500.000) e degli affari esteri (L. 359.740.000).

XXIII Prelevamento (decreto del Ministro del tesoro 31 dicembre 1996).

MINISTERO DELLE FINANZE – Cap. 3121 – Spese riservate, ecc. (L. 350.000.000). Maggiori spese per l'attività informatica della Guardia di finanza.

MINISTERO DELL'INTERNO – Cap. 1020 – Indennità, ecc. (L. 300.000.000). Maggiori spese per indennità e rimborso spese di trasporto per le missioni nel territorio nazionale.

Le altre assegnazioni, per complessive L. 177.890.000, sono state necessarie per far fronte alle maggiori necessità per indennità di missioni all'interno e all'estero (L. 85.600.000), per trasferimenti (L. 25.000.000), per fitto di locali ed oneri accessori (L. 17.290.000) e per la manutenzione, la riparazione e l'adattamento di locali e dei relativi impianti (L. 50.000.000).

Tali integrazioni hanno riguardato i Ministeri del tesoro (L. 25.000.000), del bilancio e della programmazione economica (L. 97.290.000), della difesa (L. 30.000.000), della industria, del commercio e dell'artigianato (L. 17.000.000) e della sanità (L. 8.600.000).

XXIV Prelevamento (decreto del Ministro del tesoro 31 dicembre 1996).

MINISTERO DELL'UNIVERSITÀ E DELLA RICERCA SCIENTIFICA E TECNOLOGICA – Cap. 7706 – Spese derivanti dalla ratifica, ecc. (L. 3.000.000.000). Maggiori oneri derivanti dalla ratifica ed esecuzione dello scambio di lettere Italia – AIEA – Unesco per il finanziamento del Centro di fisica teorica di Trieste.

XXV Prelevamento (decreto del Ministro del tesoro 31 dicembre 1996).

MINISTERO DELLE FINANZE – Cap. 3008 – Indennità, ecc. (L. 1.141.548.000). Maggiori occorrenze per indennità e rimborso spese di trasporto per trasferimenti del personale militare – Cap. 3817 – Spese d'ufficio, ecc. (L. 1.001.460.000). Integrazione occorrente per far fronte alle maggiori spese d'ufficio.

MINISTERO DELL'INTERNO – Cap. 2505 – Indennità, ecc. (L. 1.000.000.000). Maggiori oneri per indennità e rimborso spese di trasporto per missioni nel territorio nazionale anche di altre amministrazioni.

La rimanente integrazione, per complessive L. 30.000.000, si è resa necessaria per far fronte alle maggiori spese per i viaggi del Ministro e dei sottosegretari ed ha interessato il Ministero della difesa.

Tenuto conto degli utilizzi sopra citati, residuano L. 7.000.898 per la cassa che costituiscono economie di spese.

ELENCO DEI DECRETI MINISTERIALI EMANATI IN APPLICAZIONE DELL'ARTICOLO 12
DELLA LEGGE 5 AGOSTO 1978, N. 468

In relazione alle motivazioni di seguito specificate, nel corso dell'esercizio finanziario 1996 sono state disposte assegnazioni esclusivamente in forza del secondo comma del citato articolo 12 per complessive lire 2.116.534.000 in termini di competenza e di lire 1.581.700.000 in termini di cassa a fronte di acquisizioni di entrate per lire 4.184.190.000 in termini di competenza e cassa.

	Entrata		(in lire)	Spesa	
	Competenza	Cassa		Competenza	Cassa
MINISTERO DEL TESORO					
a) Devoluzione al Fondo massa del Corpo della guardia di finanza ed alla Cassa di previdenza oppure al fondo di quiescenza del personale dell'Amministrazione cui appartiene lo scopritore del 40 per cento dei proventi delle pene pecuniarie inflitte per infrazioni valutarie. (Decreto legislativo del Capo provvisorio dello Stato 15 dicembre 1947, n. 1511 - art. 1):					
1. - D.M. n. 174827 del 1° agosto 1996, registrato alla Corte dei conti il 9 agosto 1996, R. 4, F. 104	609.436.000	609.436.000	Cap. 4616	243.774.000	243.774.000
2. - D.M. n. 215973 del 4 dicembre 1996, registrato alla Corte dei conti il 13 dicembre 1996, R. 5, F. 184	1.546.773.000	1.546.773.000	Cap. 4616	618.709.000	618.709.000

Segue: ALLEGATO N. 2

	Entrata		(in lire)	Spesa	
	Competenza	Cassa		Competenza	Cassa
MINISTERO DEL TESORO					
3. - D.M. n. 229434 del 31 dicembre 1996, registrato alla Corte dei conti il 4 marzo 1997, R. 1, F. 221	Cap. 2351	1.337.084.000	Cap. 4616	534.834.000	—
b) Riassegnazione delle somme versate dagli istituti di credito per il funzionamento del Comitato interministeriale - e del relativo ufficio di segreteria - incaricato di finanziamenti a favore della pesca marittima. (Legge 27 dicembre 1956, n. 1457 - Legge 28 marzo 1968, n. 479, art. 15):	3.493.293.000	3.493.293.000	1.397.317.000	862.483.000	
1. - D.M. n. 159569 del 18 giugno 1996, registrato alla Corte dei conti il 3 luglio 1996, R. 3, F. 338	Cap. 3338	73.000.000	Cap. 4426	73.000.000	73.000.000
		73.000.000		73.000.000	73.000.000
		3.566.293.000		1.470.317.000	935.483.000

Segue: ALLEGATO N. 2

	Entrata		(in lire)		Spesa	
	Competenza	Cassa	Competenza	Cassa	Competenza	Cassa
MINISTERO DI GRAZIA E GIUSTIZIA						
1. - D.M. n. 144446 del 18 giugno 1996, registrato alla Corte dei conti il 3 luglio 1996, R. 3, F. 336	92.632.000	92.632.000	Cap. 1095	92.632.000	92.632.000	92.632.000
2. - D.M. n. 187345 del 16 settembre 1996, registrato alla Corte dei conti il 4 otto- bre 1996, R. 4, F. 222	250.629.000	250.629.000	Cap. 1095	250.629.000	250.629.000	250.629.000
	<u>343.261.000</u>	<u>343.261.000</u>		<u>343.261.000</u>	<u>343.261.000</u>	<u>343.261.000</u>

c) Riassegnazione dei contributi annui versati dagli iscritti nel ruolo dei revisori ufficiali dei conti per le spese dei relativi servizi. (Regio decreto 10 febbraio 1937, n. 228 - art. 21):

1. - D.M. n. 144446 del 18 giugno 1996, registrato alla Corte dei conti il 3 luglio 1996, R. 3, F. 336

2. - D.M. n. 187345 del 16 settembre 1996, registrato alla Corte dei conti il 4 ottobre 1996, R. 4, F. 222

	Entrata		(in lire)	Spesa	
	Competenza	Cassa		Competenza	Cassa
MINISTERO DELL'INTERNO					
d) Riassegnazione delle somme versate dall'Alto Commissariato delle N.U. per i rifugiati. (Legge 25 giugno 1952, n. 907):					
1. - D.M. n. 160829 del 2 luglio 1996, registrato alla Corte dei conti il 19 luglio 1996, R. 3, F. 393	120.000.000	120.000.000	Cap. 4286	120.000.000	120.000.000
2. - D.M. n. 192161 dell'8 ottobre 1996, registrato alla Corte dei conti il 23 ottobre 1996, R. 4, F. 306	105.000.000	105.000.000	Cap. 4286	105.000.000	105.000.000
	<u>225.000.000</u>	<u>225.000.000</u>		<u>225.000.000</u>	<u>225.000.000</u>

MINISTERO DELL'INDUSTRIA, DEL COMMERCIO E DELL'ARTIGIANATO

e) Riassegnazione dei versamenti effettuati da terzi in conto spese per le verifiche e i controlli eseguiti dalle commissioni tecniche in applicazione delle norme sulla politica mineraria. (Legge 15 giugno 1984, n. 246, art. 5, 2° comma):					
1. - D.M. n. 122892 del 13 marzo 1996, registrato alla Corte dei conti il 1° aprile 1996, R. 2, F. 85	—	—	Cap. 4558	28.320.000	28.320.000

Segue: ALLEGATO N. 2

	Entrata		(in lire)	Spesa	
	Competenza	Cassa		Competenza	Cassa
2. - D.M. n. 182919 del 16 settembre 1996, registrato alla Corte dei conti il 4 ottobre 1996, R. 4, F. 212	39.243.000	39.243.000	Cap. 4558	39.243.000	39.243.000
3. - D.M. n. 206560 del 15 novembre 1996, registrato alla Corte dei conti il 27 novembre 1996, R. 5, F. 125	9.319.000	9.319.000	Cap. 4558	9.319.000	9.319.000
4. - D.M. n. 209803 del 22 novembre 1996, registrato alla Corte dei conti il 27 novembre 1996, R. 5, F. 120	1.074.000	1.074.000	Cap. 4558	1.074.000	1.074.000
	49.636.000	49.636.000		77.956.000	77.956.000
In complesso ...	4.184.190.000	4.184.190.000		2.116.534.000	1.581.700.000