SENATO DELLA REPUBBLICA

XIII LEGISLATURA

N. 2584

RENDICONTO GENERALE

DELLA

AMMINISTRAZIONE DELLO STATO

PER L'ESERCIZIO FINANZIARIO 1996

PRESENTATO
DAL MINISTRO DEL TESORO E DEL BILANCIO
E DELLA PROGRAMMAZIONE ECONOMICA
(CIAMPI)

COMUNICATO ALLA PRESIDENZA IL 30 GIUGNO 1997

PARTE I

CONTO DEL BILANCIO

VOLUME PRIMO

TOMO II/2

Analisi delle risultanze di consuntivo per i servizi e progetti

TIPOGRAFIA DEL SENATO (200)

RENDICONTO GENERALE

DELLA

AMMINISTRAZIONE DELLO STATO

PER L'ESERCIZIO FINANZIARIO

1 9 9 6

PARTE I

CONTO DEL BILANCIO

VOLUME I – TOMO II/2

Analisi delle risultanze di consuntivo per servizi programmati e progetti

INDICE

Ministero della Pubblica Istruzione ..... *Pag.* 7

Ministero dell'Interno ..... » 117

Ministero dei Lavori Pubblici ..... » 287

Ministero dei Trasporti ..... » 363

Ministero delle Poste e delle Telecomunicazioni ..... » 401

Ministero della Difesa ..... » 423

Ministero delle Risorse agricole, alimentari e forestale ..... » 477

Ministero dell'Industria, del Commercio e dell'Artigianato ..... » 571

Ministero del Lavoro e della Previdenza Sociale ..... » 615

Ministero del Commercio con l'Estero ..... » 641

Ministero della Sanità ..... » 693

Ministero per i Beni Culturali e Ambientali ..... » 733

Ministero dell'Ambiente ..... » 775

Ministero dell'Università della Ricerca Scientifica e Tecnologica ..... » 779

N.B. – *Gli elementi di risposta dei Ministeri dei trasporti e della navigazione, del lavoro e della previdenza sociale, per i beni culturali e ambientali, dell'ambiente non risultano pervenuti alla data di stampa.*

MINISTERO DELLA PUBBLICA ISTRUZIONE

SERVIZIO PER LA SCUOLA MATERNA

I Capitoli amministrati dal Servizio per la Scuola Materna, iscritti nella Rubrica 3^ del Bilancio di previsione di questo Ministero, hanno dato le sottoindicate risultanze per l'esercizio finanziario 1996.

CAPITOLO 1401 - Stipendi retribuzioni ed altri assegni fissi al personale docente

STANZIAMENTO DI COMPETENZA (incluse variazioni)	L. 3.926.633.000.000=
PAGAMENTI EFFETTUATI	
- Mandati diretti	L. 229.746.655.000=
- Ordini di accreditamento	L. 140.482.074=
- Ruoli di spesa fissa	L. 3.419.002.719.652=
RESIDUI FINALI	L. 354.810.670.846=

Le spese obbligatorie concernenti il pagamento degli stipendi, retribuzioni ed altri assegni fissi al personale docente della scuola materna statale, inclusi i contributi previdenziali ed assistenziali e le ritenute erariali sono gravate sullo stanziamento iscritto al Capitolo 1401 del bilancio di previsione.

Detti oneri sono stati liquidati dalle Direzioni Provinciali del Tesoro. I Provveditorati agli studi hanno provveduto a liquidare l'indennità di vicario e le ore eccedenti

prestate in sostituzione dei colleghi assenti, utilizzando le aperture di credito operate dal Servizio per la Scuola Materna.

CAPITOLO 1461 - Assegni, premi, sussidi ..... alle scuole materne non statali

STANZIAMENTO DI BILANCIO		L. 94.260.000.000=
variazioni	(-)	L. 3.679.163.000=
		L. 90.580.837.000=
PAGAMENTI EFFETTUATI		
- Mandati diretti		L. 9.389.272.500=
- Ordini di accreditamento		L. 72.728.326.740=
RESIDUI FINALI		L. 9.656.951.315=

A seguito della Direttiva n. 88 del 26.2.1996, emanata dall'On.le Ministro della P.I., si è provveduto ad erogare a favore dell'E.S.Ma.S. (Ente per le Scuole Materne della Sardegna) un contributo di L.9.000.000.000=.

Sono stati erogati fondi, a favore dei provveditori agli studi e dei Grandi Enti, a titolo di contributo ordinario di gestione 1996 alle scuole materne non statali per un importo di lire 78.134.016.000= e L. 56.088.000= per sistemazione situazioni pregresse.

Ad integrazione del contributo ordinario di gestione è stata impegnata per l'esercizio finanziario 1996 la somma di L.3.283.875.000= a favore dei Provveditori agli studi ed Enti, da destinare alle scuole materne non statali nella misura di L.175.000= a sezione:

- Pagate somme perenti per L.97.478.000=
- Economia di bilancio : L.9.380.000=.

CAPITOLO 1462 - Spese per il funzionamento amministrativo e didattico delle scuole materne statali ecc....

STANZIAMENTO DI BILANCIO (incluse variazioni) L. 37.591.640.000=

PAGAMENTI EFFETTUATI

- Ordini di accreditamento L. 36.945.633.000=

RESIDUI FINALI L. 1.203.009.300=

I fondi impegnati ammontavano a L.37.591.630.000= con l'emissione di ordini di accreditamento per lo stesso importo.

Detti fondi sono stati così utilizzati:

- a titolo di contributo ordinario, destinato all'acquisto di sussidi didattici e materiale di facile consumo, sono stati erogati fondi ai Provveditori agli studi per un importo complessivo pari a L.29.242.440.000= (L.870.000 a sezione per un totale di 33.612 sezioni funzionanti nell'anno scolastico 1995/96, escluse quelle delle regioni Sicilia, Valle D'Aosta e delle province di Trento e Bolzano);

- per recupero inflazione su contributo ordinario L.1.680.600.000= (L.50.000 x n.33.612 sezioni);

- per le spese di funzionamento per l'attuazione delle attività di sperimentazione (art. 278 del D.L.vo 297/94) sono state effettuate aperture di credito a favore dei Provveditorati agli studi interessati per L.77.000.000=;

- in applicazione del D.M. n.27 del 19 gennaio 1996 con il quale si decretava che nella gestione dei capitoli contenenti le assegnazioni per il funzionamento amministrativo e didattico doveva essere destinata una quota degli stanziamenti all'attuazione della Direttiva n.318 del 4 ottobre 1995, paragrafo 3, concernente la sperimentazione didattica multimediale su 140 scuole, è stata accreditata, ai 19 Provveditori agli studi interessati a detta iniziativa, la somma di

L.50.000.000 ciascuno, finalizzata alle rispettive 19 scuole materne statali che partecipano alla sperimentazione suindicata, per un totale complessivo di L.950.000.000=;

- a titolo di contributo perequativo (Direttiva dell'On.le Ministro n.147 del 17.4.1996) sono state effettuate aperture di credito a favore dei Provveditorati agli studi per un importo complessivo di L.5.641.590.000=. Nella ripartizione del fondo si è tenuto conto, oltre che del numero delle sezioni funzionanti, del livello di reddito medio pro-capite della popolazione, del tasso di disoccupazione e delle condizioni dell'edilizia scolastica, in conformità a quanto prescritto al punto 1.15 della Direttiva dell'On.le Ministro n.147/96.

- Economia di bilancio L.10.000=.

DIREZIONE GENERALE ISTRUZIONE ELEMENTARE

A) - ANALISI AMMINISTRATIVA

I capitoli di spesa interessanti l'istruzione elementare sono compresi nella rubrica 4 e 12 e riguardano:

a) retribuzioni ed altri assegni fissi al personale in servizio (categoria II);

b) acquisto di beni e servizi per il funzionamento amministrativo e didattico dei circoli didattici (categoria IV);

c) sussidi e contributi alla scuola non statale ed a istituzioni ausiliarie della scuola:

Le dotazioni finanziarie previste per i capitoli 1495 e 1498 si sono rivelate sufficienti ad assicurare la corresponsione del trattamento economico fondamentale al personale direttivo e docente tramite le Direzioni Provinciali del Tesoro, mediante partita di spesa fissa, ed il trattamento accessorio per indennità di reggenza circoli didattici vacanti.

La spesa gestita dall'istruzione elementare è costituita, per la massima parte, da voci retribuite ed oneri riflessi per il personale direttivo e per il personale insegnante di ruolo.

Pertanto, nei periodi in cui vi è stazionarietà nella situazione numerica del personale e nei rapporti contrattuali, è possibile adeguare con buona approssimazione le previsioni alle effettive esigenze.

C'è da rilevare che, in ossequio a quanto previsto dalla legge finanziaria 537/96, gli oneri relativi alle suddette spese vengono disposti dalle Direzioni Provinciali del Tesoro.

Nulla di particolare da rilevare per la gestione del cap. 1507, su cui grava la spesa per il rimborso delle spese di viaggio previste dall'art. 8 del D.L. 16 maggio 1947, n. 555 in favore degli insegnanti di seconda lingua che, nell'Alto Adige, esplicano la loro attività in più località.

Gli accreditamenti vengono disposti a seguito delle richieste avanzate dalla Sovrintendenza Scolastica per le scuole di lingua italiana e dall'Intendenza Scolastica per le scuole di lingua tedesca, sulla base dei fabbisogni dalle stesse accertati.

L'intervento "a posteriori" ingenera gestione di conto residui per i titoli inestinti, almeno per ciò che concerne l'ultimo scorcio dell'anno finanziario (coincidente con l'inizio dell'anno scolastico), determinando così l'assorbimento della liquidità di cassa già nel primo semestre dell'anno finanziario successivo. Ne consegue che, per il pieno soddisfacimento delle esigenze, occorre attendere la legge di assestamento del Bilancio.

Per quanto concerne l'acquisto di beni e servizi è presente nella categoria IV unicamente il cap. 1622 sul quale, con le aperture di credito disposte in favore dei Provveditorati agli Studi, trovano imputazione i finanziamenti delle spese di funzionamento amministrativo e didattico delle scuole elementari statali, ivi compresa la tassa per la rimozione dei rifiuti solidi urbani, imposta dai Comuni e la cui entità è difficilmente prevedibile con un anno di anticipo sui tempi di esecuzione dei relativi pagamenti.

Altra difficoltà di gestione di questo capitolo è determinata dalla frequente variabilità dei prezzi di acquisizione di beni e servizi, la cui lievitazione non sempre è contenuta entro i limiti del tasso d'inflazione programmato.

Nella categoria V - trasferimenti - sono stati utilizzati i fondi stanziati nei cap. 1624 e 1625, relativamente a sussidi ad istituzioni ausiliarie ed integrative e contributi per il mantenimento di scuole elementari parificate.

B) - ANALISI ECONOMICA

RUBRICA 4 - ISTRUZIONE ELEMENTARE - CF3-02

Categoria II - Spese per il personale in servizio

CODICE ECONOMICO 3 - 09 - Altre indennità -

Cap. 1505 - Indennità e compensi ai componenti le commissioni giudicatrici dei concorsi magistrali.

Nell'anno finanziario in esame nulla di particolare da rilevare non essendo stato svolto il concorso magistrale.

Cap. 1507 - Sullo stanziamento di questo capitolo grava l'onere per il rimborso delle spese di viaggio previsto dall'art. 8 del D.L. 16/5/1947, n. 555 per gli insegnanti dell'Alto Adige di seconda lingua, che esplicano la loro attività in più di una località, dovendo svolgere un orario d'obbligo d'insegnamento frazionato su più classi.

Il finanziamento di questa spesa viene disposto a mezzo di ordini di accreditamento, una volta conosciutane la reale entità.

Lo stanziamento si rivela adeguato alle effettive esigenze.

Cap. 1508 - A mezzo ruoli di spesa fissa, amministrati direttamente ed esclusivamente dalle Direzioni Provinciali del Tesoro, vengono corrisposti assegni di benemerenza al personale direttivo ed insegnante.

CODICE ECONOMICO 3 - 01 - Stipendi, retribuzioni ed altri assegni fissi, contributi e ritenute per il personale direttivo ed il personale insegnante di ruolo

Capitoli 1495 e 1498

I capitoli di spesa relativi a queste due categorie di personale sono rispettivamente il 1495 ed il 1498.

E' da puntualizzare, come già detto in precedenza, che anche il Cap. 1498 (Spesa per stipendi degli insegnanti elementari di ruolo) è gestito, come il Cap. 1495, mediante ruoli di spesa fissa da parte delle Direzioni Provinciali del Tesoro.

Su tali capitoli gravano anche gli oneri posti a carico sia dell'Amministrazione, sia del dipendente per il il versamento di contributi e ritenute dovute agli Enti ed Organismi eroganti il trattamento di quiescenza, di previdenza e di assistenza sanitaria.

CODICE ECONOMICO 3 - 03 - Indennità di trasferimento e rimborso spese di viaggio.

Capitolo 1506

Nella rubrica in esame, al predetto titolo è presente soltanto questo capitolo il cui stanziamento sopperisce alla spesa per indennità di missione e rimborso spese di viaggio ai componenti delle commissioni per gli esami nelle scuole elementari, sostenuti da alunni privatisti.

Il capitolo è gestito mediante ordini di accreditamento in favore dei Provveditori agli Studi, in accoglimento delle richieste dagli stessi avanzate e non presenta particolari problematiche, rivelandosi sufficiente a soddisfare il relativo fabbisogno.

CODICE ECONOMICO 3.08 - Funzionamento scuole e attrezzature scolastiche.

Capitolo 1622

In questa categoria è presente unicamente il Cap. 1622 sul quale grava, tra l'altro, la tassa per la rimozione dei rifiuti solidi urbani imposta dai Comuni e la cui entità è difficilmente prevedibile con un anno di anticipo sui tempi di esecuzione dei relativi pagamenti.

Per quanto concerne la presenza dei residui, come già detto in precedenza, si verificano per il tardivo reperimento dell'intera liquidità di cassa.

Il soddisfacimento dei bisogni relativi agli ultimi mesi dell'anno finanziario - per altro coincidenti con i primi mesi dell'anno scolastico - viene ad incidere sulla cassa dell'anno finanziario seguente, limitando così, fino all'ottenimento dell'assestamento di bilancio, l'agibilità in termini di competenza.

Per quanto attiene la gestione di competenza per l'importo di £. 72.683.244.600, appare opportuno evidenziare che la ripartizione dei fondi assegnati ai Provveditori agli Studi per le spese di funzionamento didattico-amministrativo delle scuole elementari è stata effettuata in ossequio ai punti 1 - 15 fissati nella direttiva n. 147/96 emanata dal Sig. Ministro.

Categoria V

CODICE ECONOMICO 3.05 - Contributi ad istituzioni sociali

Diversa si appalesa la situazione per quanto concerne il Cap. 1625, riguardante i contributi alle scuole parificate, i cui impegni - discendendo da rapporti convenzionati - sono inizialmente ben noti, essendo modulati in misura proporzionale al numero delle classi riconosciute valide per l'assolvimento dell'obbligo scolastico.

E' possibile così finanziare i Provveditorati agli Studi anticipatamente e, pertanto, la gestione di questo capitolo non presenta particolari problematiche, potendosi esaurire nell'arco temporale di competenza.

Il finanziamento erogato, fino al 31.8.96, per ciascuna classe autorizzata, è stato di Lire 14.700.000; dall'1.9.1996, il finanziamento è stato elevato a £. 21.600.000 a classe.

Nel periodo compreso tra il 1° gennaio ed il 31 agosto 1996 hanno funzionato n. 4664 classi; dal 1° settembre 1996, n. 4596 classi, per una spesa complessiva di circa Lire 78.800.000.000 -

RUBRICA 12 - Istituti dei sordomuti

Categoria II - Personale in attività di servizio.

CODICE ECONOMICO 3.01 - Stipendi, retribuzioni ed altri assegni fissi, ritenute previdenziali, assistenziali, etc.

Capitolo 3401

Per la totalità questo capitolo è amministrato a mezzo di ruoli di spesa fissa con i quali le Direzioni Provinciali del Tesoro dispongono il pagamento delle retribuzioni al personale direttivo, docente ed assistente di ruolo delle istituzioni scolastiche speciali, quali gli Istituti per l'educazione dei sordomuti e l'Istituto "Augusto Romagnoli" di specializzazione per gli educatori dei minorati della vista.

Categoria IV - Acquisto beni e servizi

CODICE ECONOMICO 3.08 - Funzionamento scuole ed attrezzature scolastiche.

I capitoli di spesa compresi in questo raggruppamento sono il Cap. 3431 ed il Cap. 3432 e si riferiscono rispettivamente all'Istituto Romagnoli di specializzazione degli educatori dei minorati della vista ed all'Istituto per sordomuti di Roma.

Alla luce di quanto sopra esposto, si può ragionevolmente concludere che la gestione amministratico-contabile degli stanziamenti indicati nella Rubrica 4 e 12, si è svolta in linea di massima regolarmente, nel pieno rispetto delle norme vigenti di Contabilità di Stato e che, quindi, sono stati raggiunti gli obiettivi indicati nella direttiva n. 147/96 del Sig. Ministro.

DIREZIONE GENERALE DELL'ISTRUZIONE SECONDARIA DI I GRADO

Dall'esame dei fatti gestionali dell'esercizio finanziario 1996, afferenti agli stanziamenti dei Capitoli di Bilancio della Rubrica 6° - Direzione Generale Istruzione Secondaria di I Grado, sono emerse le sottoelencate risultanze contabili:

CAPITOLO 2001 - STIPENDI, RETRIBUZIONI ED ALTRI ASSEGNI FISSI AL PERSONALE DIRETTIVO E DOCENTE DI RUOLO AL NETTO DELLE RITENUTE PREVIDENZIALI, ASSISTENZIALI ED ERARIALI.

STANZIAMENTI	IMPORTO	
Stanziamento (incluse variazioni di stanziamento)	L.	11.686.334.000.000
O.A.	L.	38.465.067.971
Rag. Centrale ruoli spesa fissa	L.	10.753.022.786.448
Residui finali	L.	1.149.252.928.240
Economie	L.	4.950

La spesa e' stata determinata in base ai seguenti elementi:

a) alla necessita' finanziaria per le nomine su posti vacanti;

b) alla ripercussione delle nomine decorrenti dal 1/9/95;

c) agli oneri finanziari per il pagamento della funzione vicaria (art. 2 - 6° comma D.P.R. 209/87);

d) agli oneri finanziari per il pagamento degli emolumenti fissi agli insegnanti di educazione musicale non licenziabili (art. 44 legge 270/82);

e) alle cessazioni dal servizio per l'anno 1996.

Per l'attuazione di un miglior controllo dei flussi di spesa e per evitare la formazione, presso i singoli PP.SS., di residui di stanziamento tali da vanificare le previsioni di spesa elaborate dalla Direzione scrivente, sono state impartite istruzioni contabili per la richiesta dei fondi e per la rendicontazione delle spese effettuate sulle aperture di credito.
Gli accreditamenti operati a favore dei Funzionari Delegati, sono stati determinati in base all'analisi delle richieste di fondi, avanzate dai PP.SS., al numero dei docenti amministrati da ciascun singolo Provveditorato agli Studi e allo stato giuridico rivestito nell'anno 1995 dal personale docente amministrato.

- Scuole medie funzionanti	n.	5.729
- Presidi di ruolo	n.	5.063
- Personale Docente di ruolo	n.	199.838

CAPITOLO 2005 - INDENNITA' E COMPENSI PER GLI ESAMI NELLE SCUOLE MEDIE STATALI.

STANZIAMENTO	IMPORTO	
Stanziamento (incluse variazioni di stanziamento)	L.	5.585.662.000
O.A.	L.	2.640.629.269
Mandati Diretti	L.	348.450.000
Residui finali	L.	661.947.145
Economie	L.	2.181.616.491

Sullo stanziamento del Capitolo sono imputati il compenso giornaliero di L. 5.000, l'indennita' di missione, il rimborso delle spese di vitto, alloggio e di viaggio per i Presidenti delle Commissioni di esame di licenza media.

CAPITOLO 2132 - SPESE PER IL FUNZIONAMENTO AMMINISTRATIVO E DIDATTICO DELLE SCUOLE MEDIE STATALI,COMPRESE LE SPESE PER L'ACQUISTO ED IL RINNOVO DEI SUSSIDI DATTICI, COMPRESI QUELLI AUDIOVISIVI E LE DOTAZIONI LIBRARIE, NONCHE' DELLE ATTREZZATURE TECNICO-SCIENTIFICHE.

STANZIAMENTO		IMPORTO
Stanziamento (incluse variazioni di stanziamento)	L.	66.338.061.000
O.A	L.	62.683.776.645
Mandati diretti	L.	0
Residui finali	L.	3.949.315.084
Economie	L.	0

Per l'esercizio finanziario, oggetto della presente relazione, la Direzione Generale ha provveduto ad accreditare ai Provveditori agli Studi, in base ai piani nazionali di riparto del 3/7/96 e del 10/10/96, rispettivamente L. 53.549.540.000 e L. 9.576.121.000, i fondi necessari alle spese di funzionamento amministrativo - didattico delle classi di scuola media statale funzionanti al 1/1/96.
La quantificazione del finanziamento e' stata determinata in base all'orario della didattica svolta.

L. 640.000 per le classi che attuano il tempo normale;

L. 690.000 per le classi che attuano il tempo prolungato;

Sono state accreditate, quale contributo ordinario,

- Prog. MULTILAB	L.	2.850.000.000
- Prog. PICO	L.	197.000.000
- Nuove sperimentazioni	L.	138.600.000

Per ia quantificazione del contributo perequativo la Direzione Generale, oltre al numero delle classi funzionanti, ha tenuto conto, in conformita' a quanto prescritto dalla Direttiva dell'On.le Ministro , del livello di reddito della popolazione, del tasso di disoccupazione, delle condizioni socio-economiche, dell'indice del disagio.
Sembra opportuno precisare che lo stanziamento del Capitolo 2132 assicura, non in modo soddisfacente, il funzionamento delle scuole medie statali.
Risulta essere improcrastinabile l'adeguamento dello stanziamento del Capitolo alle effettive e reali necessita' finanziarie delle istituzioni scolastiche amministrate.

DIREZIONE GENERALE ISTRUZIONE PROFESSIONALE

Per il conseguimento degli obiettivi assegnati con direttiva n. 147 del 17 aprile 1996 sono stati assegnati sui sottoindicati capitoli del bilancio dello Stato i seguenti stanziamenti:

Capitolo 2401 "Assegnazioni per stipendi, retribuzioni ed altri assegni fissi e competenze varie al personale docente degli istituti professionali, delle scuole tecniche, nonchè dei corsi speciali".

Le previsioni definitive di competenza sono state globalmente di £. 2.965.208.441.000 delle quali £. 2.825.642.826.681 pagate e £. 65.960.789.699 rimaste da pagare. Poichè il totale delle somme impegnate è risultato di £. 2.891.603.616.380, si è verificata una economia di competenza pari a £. 73.604.824.620.

Circa le autorizzazioni di cassa, previste in £. 3.223.879.596.000, si precisa che la massa finanziaria impiegata è stata di £. 2.913.361.955.654 con un saldo attivo rispetto alle previsioni di £. 310.517.640.346.

Al 31 dicembre 1996 sono rimasti da pagare residui per £ 235.860.751.971.

Capitolo 2408 "Indennità e compensi per gli esami negli istituti professionali, nelle scuole tecniche e corsi speciali".

Gli stanziamenti di competenza su questo capitolo sono stati di £. 27.128.338.000.

Gli impegni assunti sono risultati di £. 26.240.163.890 con una economia rispetto alla previsione di £. 888.174.110. Delle somme impegnate sono state pagate £. 26.008.380.890 mentre sono rimaste da pagare £. 231.783.000.

Per quanto riguarda le autorizzazioni di cassa previste in £.30.132.578.000, si precisa che la massa finanziaria impiegata per effettuare pagamenti sia in conto

competenza che in conto residui è stata di £. 27.786.868.690 con un saldo attivo rispetto alle previsioni di £. 2.345.709.310.

Al 31/12/1996 sono rimasti da pagare residui per £. 2.173.123.750 (versamenti di ritenute INPDAP).

Capitolo 2554 "Assegnazioni per il funzionamento amministrativo e didattico degli istituti professionali, delle scuole tecniche, nonchè dei corsi speciali. Spese e assegnazioni per l'acquisto, il rinnovo, il noleggio e la conservazione dei sussidi didattici - compresi quelli audiovisivi e le dotazioni librarie - delle attrezzature tecnico-scientifiche ed informatiche, nonchè per l'acquisto di materiale di consumo occorrente per le esercitazioni".

Sul capitolo in questione gli stanziamenti di competenza sono stati di £. 146. 275.276.000; poichè gli impegni assunti sono risultati di pari importo non si è verificata alcuna economia rispetto alla previsione, nè poteva verificarsi data l'inadeguatezza consolidata degli stanziamenti annualmente disponibili.

Per il primo trimestre del 1996 la situazione si è presentata preoccupante poichè sullo stanziamento iniziale di £ 124.735.000.000 sono intervenute riduzioni con DD.MM. del 7 e 27/3/1996 rispettivamente per £. 1.372.085.000 e 3.625.574.000.

Le successive variazioni in aumento in fase di assestamento (D.M. 1/8/1996 per £. 18.466.900.000 e D.M. 5/11/1996 per £ 8.071.035.000) hanno determinato un incremento della disponibilità di competenza che, alla fine del 1996, è risultata essere di £ 146.275.276.000 cioè + £. 21.540.276.000 rispetto alla previsione iniziale di £. 124.735.000.000.

L'incertezza sulla entità degli stanziamenti, la cennata inadeguatezza finanziaria ed i vincoli sui flussi di spesa posti dal Ministero del Tesoro (non più del 25% a trimestre della massa disponibile) hanno inciso negativamente sia sulla puntuale erogazione delle risorse disponibili, sia sulla determinazione delle priorità degli interventi.

E' bene ricordare che la gran parte delle spese degli istituti professionali finanziate con i fondi provenienti dal Cap. 2554 non è comprimibile nè rinviabile poichè presenta tutte le caratteristiche della obbligatorietà (posta, telefono, tasse rifiuti, materiale di pulizia, missioni, ecc.) o della indispensabilità essendo connessa all'attività didattica (materiale di consumo, riparazioni e manutenzioni, modesti rinnovi e completamenti di attrezzature, forza motrice, ecc.).

Altra spesa di notevole entità e problematicità si è rivelata quella riguardante il finanziamento dell'area di professionalizzazione (III area) nei corsi post-qualifica di nuovo ordinamento attivati nelle IV e V classi, area che facendo parte dei curriculi ha carattere della obbligatorietà.

Non è stato possibile intervenire in alcun modo per soddisfare richieste di fondi da parte delle istituzioni scolastiche con locali carenti sotto il profilo antinfortunistico e di igiene del lavoro.

Tenuto conto di quanto rappresentato, risulta evidente l'inadeguatezza della citata integrazione di £ 21.540.276.000 rispetto allo stanziamento iniziale.

E' appena il caso di rilevare che dal prossimo anno finanziario cesserà per ogni scuola la possibilità di realizzare economie di bilancio da destinare a forme di autofinanziamento, atteso che l'entità degli stanziamenti ricevuti nel corrente anno è tale da consentire una attività didattica vicina al minimo vitale e comunque molto contenuta.

Ciò, ovviamente, aumenterà il disagio delle istituzioni scolastiche, specialmente di quelle insistenti nelle aree di maggiore "sofferenza", disagio per fortuna in parte mitigato grazie a cofinanziamenti europei che, com'è noto, hanno, però, tempi ed importi limitati e variabili, affidandosi a programmi definiti nel tempo.

DIREZIONE GENERALE ISTRUZIONE CLASSICA, SCIENTIFICA E MAGISTRALE

RUBRICA 7 - ISTITUTI DI ISTRUZIONE. CLASSICA, SCIENTIFICA E MAGISTRALE

CAT. II - Spese di personale

Nel corso dell'anno sono stati posti in essere tutti gli adempimenti per assicurare il pagamento, nei tempi previsti, delle retribuzioni ed altri assegni fissi al personale direttivo e docente di ruolo degli Istituti di istruzione classica, scientifica e magistrale e il versamento dei contributi previdenziali ed assistenziali e delle ritenute erariali (cap. 2201).

A seguito delle aperture delle partite di spesa fissa, a decorrere dall'1/1/96, per tutto il personale direttivo e docente con contratto a tempo indeterminato, l'emissione di OO.AA. è stata disposta a favore di circa 1.500 funzionari delegati (Provveditori agli studi e Presidi) è stata disposta per il solo pagamento dei compensi ore eccedenti.

Per quanto concerne il pagamento dei compensi e indennità esami (cap. 2204) la revisione della normativa sul trattamento economico spettante ai componenti le commissioni d'esame, apportata con l'emanazione del D.l. n. 84 del 21/2/1996, non ha portato significative variazioni dei fabbisogni, fatto salvo l'incremento per gli oneri previdenziali a carico dello stato derivanti dalla legge 8/8/95 n. 335 (nuovo sistema pensionistico).

A seguito delle predette nuove disposizioni, lo stanziamento sul cap. 2204 - a.f. 1996 è stato pari a £ 47,3 mld., rispetto ai 39 mld. stanziati per l'a.f. 1995.

Il totale pagamento di quanto dovuto ai commissari d'esame alle scadenze previste ha richiesto l'utilizzazione di £ 46,2 mld, rispetto ai 47,3 mld. stanziati, con un'economia di circa 1 miliardo.

Un'eccedenza degli stanziamenti, rispetto alle reali necessità, si è verificata sul cap. 2209 per il pagamento dei compensi e indennità ai coordinatori dei corsi integrativi degli Istituti magistrali.

Per un'analisi più dettagliata degli aspetti finanziari, si espongono di seguito i dati riferiti ai singoli capitoli:

CAP: 2201 (Stipendi, ecc) - stanziam. £. 3.646.247.000.000.

Il notevole incremento dello stanziamento, rispetto all'anno precedente, è dovuto all'accorpamento dei capitoli 2202 (contr. previdenziali ed assistenziali) e 2203 (ritenute erariali).

Nel corso del 1996 sono stati emessi OO.AA emessi a favore dei funzionari delegati, per un importo complessivo di £. 9.646.737.000, pari a circa lo 0,25% dello stanziamento, esclusivamente per il pagamento delle ore eccedenti spettanti al personale docente con contratto a tempo indeterminato in servizio negli Istituti di istruzione classica, scientifica e magistrale. La quasi totalità dello stanziamento è stata utilizzata dalle DD.PP.TT per il pagamento delle retribuzioni a mezzo ruoli di spesa fissa.

A fine anno risultano essere stati complessivamente effettuati pagamenti in c/competenza per £.3.398.735.847.000 e in c/resti per £. 102.186.797.000=.

CAP: 2204 (Comp indenn. esami) - stanziam. £. 47.478.426.000

Nel corso dell'anno sono state disposte assegnazioni in c/competenza per £. 44.571.400.000 e in c/resti per £. 3.038.502.605. Sono stati, nel corso dell'anno, effettuati pagamenti in c/ competenza per £ 39.762.218.000 e in c/ resti per £ 6.388.133.000.

CAP. 2209 (Comp. coordina. corsi integr.) stanziam. L. 572.904.000=

Nel corso dell'anno sono state disposte assegnazioni in c/competenza per £. 372.070.000 e in c/resti per £. 37.282.370. Sono stati, nel corso dell'anno, effettuati pagamenti in c/ competenza per £ 358.666.000 e in c/ resti per £ 20.681.000.

CAT. IV - Acquisto beni e servizi

CAP. 2332 (assegnaz. per funzionam amm.vo e didatt.) stanziam. £ 79.879.000.000

Nel 1996 sono state disposte assegnazioni in /competenza per £. 79.029.305.000 e in c/resti per £. 3.867.727.000=. La parte dello stanziamento di bilancio di competenza non utilizzata è stata impegnate a fine anno.

Per detto capitolo il rilevante importo dei residui di fine anno (£ 4.903.936.000) è da attribuire alle insufficienti disponibilità di cassa.

RUBRICA 11 - ISTITUTI DI EDUCAZIONE STATALI

CAT II - Spese di personale

Nel corso dell'anno sono stati posti in essere tutti gli adempimenti per assicurare il pagamento, nei tempi previsti, delle retribuzioni ed altri assegni fissi al personale direttivo, docente ed educativo di ruolo dei Convitti nazionali, degli Educandati femminili statali e dei Convitti per sordomuti e il versamento dei contributi previdenziali ed assistenziali e delle ritenute erariali (cap. 3201).

A seguito delle aperture delle partite di spesa fissa, a decorrere dall'1/1/96, per tutto il personale direttivo, docente ed educativo con contratto a tempo indeterminato, l'emissione di OO.AA. a favore di funzionari delegati (Provveditori agli studi, Rettori dei Convitti nazionali e Direttrici degli Educandati femminili statali) è stata disposta per il solo pagamento dei compensi ore eccedenti. La rimanente disponibilità è stata utilizzata dalle DD.PP TT. per il pagamento delle retribuzioni a mezzo di ruoli di spesa fissa.

Per un'analisi più dettagliata degli aspetti finanziari, si espongono di seguito i dati riferiti ai singoli capitoli.

CAP: 3201 (Stipendi, ecc) - stanziamento £. 66.000.000.000=

In notevole incremento dello stanziamento, rispetto all'anno precedente, è dovuto all'accorpamento dei capitoli 3202 (contr. previdenziali ed assistenziali) e 3203 (ritenute erariali).

Nel corso del 1996 sono stati emessi OO.AA emessi a favore dei funzionari delegati per un importo complessivo di £. 65.304.000 pari a circa lo 0,1% dello stanziamento, esclusivamente per il pagamento delle ore eccedenti spettanti al personale docente ed educativo con contratto a tempo indeterminato in servizio negli Istitituti di educazione statali. La quasi totalità dello stanziamento è stata utilizzata dalle DD.PP.TT per il pagamento delle retribuzioni a mezzo ruoli di spesa fissa.

A fine anno risultano essere stati effettuati pagamenti in c/competenza per £. 73.384.895.000 e in c/resti per £.4.972.000=.E' da evidenziare in proposito che la spesa effettivamente sostenuta nel 1996 a carico del cap. 3201 è stata superiore allo stanziamento di bilancio sul capitolo stesso.

A parere della scrivente tali eccedenze di spesa sono dipese dall'imputazione al cap. 3201 anche di parte delle partite di spesa fissa aperte dalle DD.PP.TT. per il personale educativo in servizio nei Convitti annessi agli Istituti tecnici e professionali, le retribuzioni dei quali dovrebbero gravare rispettivamente ai capitoli 2400 e 2401.

L'errore potrebbe essere attribuibile al fatto che gli organici provinciali del personale educativo comprendono sia il personale in servizio negli Istituti di educazione statali (Convitti nazionali, Educandati femminili statali e Convitti per sordomuti) che quello dei Convitti annessi agli Istituti tecnici e professionali. Tale circostanza fu all'epoca segnalata alla Ragioneria Centrale presso il Ministero della P.I.

CAT. VI - Acquisto beni e servizi

CAP. 3231 (Assegnaz. a Istituti di educaz. statali) stanziamento L. 1.669.860.000=
Le disponibilità su tale capitolo sono state utilizzate:

- per la concessione di contributi per il funzionamento ordinario dei Convitti per sordomuti gestiti dal Ministero ai sensi dell'art. 1 octies della legge 21.10.78 n. 641;
- per la concessione di contributi straordinari agli Istituti di educazione statali.

La dotazione di cassa su tale capitolo ha consentito il pagamento in c/ resti dei contributi relativi all'anno precedente e pagamenti in c/ competenza per £. 1.220.000.000=.

DIREZIONE GENERALE PER L'ISTRUZIONE TECNICA

Nell'anno 1996 le risorse finanziarie dei capitoli 2400, 2402 e 2553 amministrate dalla Direzione generale per l'istruzione tecnica sono state di L. 341.979.728.690.

Con tali risorse sono state emesse aperture di credito in conto competenza per lire 299.724.627.000 ed in conto resti per lire 26.370.976.690.

Inoltre, sono stati emessi ordinativi diretti: - sul cap. 2400 per L. 646.600.000, quale saldo delle ritenute previdenziali e assistenziali calcolate sull'ammontare delle retribuzioni liquidate dalle Direzioni provinciali del Tesoro da settembre a dicembre dell'anno 1995 e L. 1.318.000.000, quale acconto dei contributi I.N.P.D.A.P. sulle somme assegnate ai Provveditori agli studi per la liquidazione dei compensi accessori dell'anno 1996; - sul cap. 2402 per L. 9.539.025.000, quale acconto dei contributi I.N.P.D.A.P. sui compensi per gli esami di maturità.

Gli impegni di spesa assunti al 31.12.96 ammontano a L. 4.380.500.000 e gli stessi scaturiscono dall'indisponibilità di cassa alla predetta data sui capitoli 2402 e 2553.

A maggior chiarimento si trascrivono qui di seguito i movimenti finanziari di ciascun capitolo di spesa.

	Competenze	*Impegni*	*Resti*
Cat. II - Personale in attività di servizio			
Cap. 2400 (OO.AA.	24.512.592.000	==	14.232.030.270
(Mand.dir.	1.964.600.000	==	
Cap. 2402 (OO.AA.	51.165.467.000	1.382.680.000	3.675.594.450
(Mand.dir.	9.539.025.000		
Cat. V - Trasferimenti			
Cap. 2553	224.046.568.000	2.997.820.000	8.463.351.970
TOTALI	311.228.252.000	4.380.500.000	26.370.976.690

Per quanto concerne la gestione finanziaria 1996 degli istituti tecnici, la stessa anche quest'anno è stata caratterizzata per quanto concerne sia le spese per gli esami di maturità che le spese di funzionamento dalla mancanza di fondi sufficienti alla totale copertura dei fabbisogni degli Istituti tecnici, nonostante l'integrazione di L. 11.087.172.000 sul cap. 2402 e di L. 45.136.936.000 sul cap. 2553, concessi nel corso dell'anno finanziario ed utilizzati per il predetto anno.

A - Categoria II - Personale in attività di servizio

Cap. 2400 - Assegnazione per stipendi ecc.

Per l'anno 1996 questa Direzione generale ha emesso aperture di credito per l'ammontare di L. 24.512.592.000 a favore dei Provveditorati agli studi destinate alla copertura delle somme necessarie alla liquidazione delle competenze accessorie del personale direttivo e docente che in base alla preesistente normativa venivano imputate al capitolo per stipendi, retribuzioni ed altri assegni fissi (indennità di funzione per incarichi di presidenza, indennità di reggenza al docente vicario, ore eccedenti, ecc.).

Per quanto concerne l'organico di diritto che è stato aggiornato in relazione al numero degli istituti (n.1.399) ed alle cattedre funzionanti, i posti coperti da personale direttivo e docente è di n. 106.563 unità, costituite da cattedre standard, posti orari interni, posti interni tra più scuole con titolarità presso istituti tecnici, dalla dotazione organica aggiuntiva e dalle cattedre dei corsi sperimentali.

La situazione di fatto del personale direttivo e docente di ruolo alla data del 31.12.96, invece, risulta di n. 99.555 unità, secondo la elaborazione effettuata dall'ITALFIN.

Il costo medio relativo alle retribuzioni del personale per ogni unità in servizio (compresi gli oneri riflessi a carico dello Stato e a carico del dipendente) è rappresentato da circa 82,75 milioni per il personale direttivo e da circa 51,60 milioni per il personale docente (Liv. VII).

B - Categoria II - Personale in attività di servizio

Cap. 2402 - Indennità e compensi esami

Lo stanziamento iniziale di bilancio di L. 51.000.000.000, con l'integrazione di L. 11.087.172.000 a seguito delle variazioni disposte dalla Legge n. 335/95 e dal D.L. 574/95, è passato a L. 62.087.172.000.

Tale somma è stata insufficiente a coprire l'effettivo fabbisogno del capitolo. Infatti, nell'anno 1996 non è stato possibile erogare il saldo degli esami di maturità a tutti i Provveditorati agli studi, il maggior fabbisogno segnalato per la liquidazione degli esami di abilitazione all'esercizio delle libere professioni, le somme necessarie alla copertura dei residui attivi dell'anno 1995 e precedenti degli istituti tecnici dipendenti e il saldo dei contributi a favore dell'I.N.P.D.A.P. sia a carico dello Stato che a carico dei dipendenti, per un importo complessivo di L. 3.500.000.000, richiesti in sede di assestamento di bilancio 1997.

C - Categoria V - Trasferimenti

Cap. 2553 - Assegnazioni per funzionamento amministrativo, ecc.

Per quanto riguarda il cap. 2553, concernente le spese per il funzionamento amministrativo e didattico degli istituti e l'acquisto, rinnovo e conservazione dei sussidi e delle attrezzature tecnico-scientifiche, a consuntivo del 1996 occorre ribadire l'assoluta inadeguatezza del relativo stanziamento sia in senso assoluto sia in rapporto alle somme assegnate allo stesso titolo agli altri settori di istruzione.

In effetti la disponibilità di soli 227,04 miliardi rappresenta - tenuto conto dei costi di mercato sempre crescenti - una somma insufficiente ad assicurare neppure l'ordinario funzionamento amministrativo-didattico, mentre sarebbe addirittura necessario procedere al rinnovamento e all'adeguamento delle attrezzature scolastiche alle continue evoluzioni metodologiche e tecnologiche di un settore formativo la cui valenza è d'altro canto da connettere all'andamento dei settori produttivi e professionali della odierna società.

Tale inadeguatezza risulta del tutto evidente qualora si consideri che con una disponibilità media di soli 162,29 milioni per scuola e di appena 5,46 milioni per classe, ciascun istituto tecnico avrebbe divuto provvedere a tutte le spese di funzionamento

ordinario (cancelleria, materiali di consumo, sussidi audiovisivi, biblioteche, manutenzione delle macchine, dei laboratori e dei reparti di lavorazione, attività integrative scolastiche ed extrascolastiche, ecc.) ed a tutte le spese di carattere straordinario, come il rinnovo, almeno parziale, di attrezzature tecnico-scientifiche, la ristrutturazione di aziende annesse o la messa a norma degli impianti di laboratorio e dei reparti di lavorazione, tutte operazioni i cui costi vanno dalle decine alle centinaia di milioni.

E' da evidenziare, inoltre, che il passaggio alle Direzioni Provinciali del Tesoro delle spese relative agli stipendi al personale, ha comportato una minore entrata a favore dei bilanci delle istituzioni scolastiche dipendenti per il venir meno degli interessi attivi sui depositi bancari che costituivano un'entrata di circa 60 miliardi annui.

In tale capitolo, fra l'altro, gravano sempre più pesantemente - proprio per la indifferenza delle Amministrazioni locali a riconoscere facilitazioni alle istituzioni scolastiche operanti nel territorio di competenza - le spese per lo smaltimento dei rifiuti solidi urbani e - per alcune tipologie quali, ad esempio, gli istituti tecnici industriali - dei rifiuti tossico-nocivi. Si tratta, com'è evidente, di una incidenza rilevante diversificata sul territorio nazionale, la cui valenza complessiva, in quanto estesa a tutti gli ordini e gradi d'istruzione, merita una particolare attenzione per l'assunzione di iniziative idonee a livello dei competenti vertici istituzionali.

Pertanto, l'attuale consistenza dei fondi stanziati sul cap. 2553 è risultata appena sufficiente a soddisfare il solo fabbisogno relativo al funzionamento amministrativo-didattico e, cioè, alla gestione ordinaria delle attività istituzionali con conseguente quasi scomparsa della spesa destinata all'acquisto di attrezzature didattico-scientifiche. Il che rende del tutto impossibile ogni organica programmazione della spesa diretta all'eliminazione di carenze di attrezzature ed all'adeguamento delle strutture formative ai processi di sperimentazione e di innovazione metodologico-didattica.

Conseguentemente, ogni eventuale organica programmazione della spesa diretta all'eliminazione di carenze di attrezzature ed all'adeguamento delle strutture formative ai processi di sperimentazione e di innovazione metodologico-didattica è stata differita dai Provveditori agli studi al momento dell'eventuale acquisizione di nuove risorse finanziarie.

Infine, si precisa che questa Direzione non ha stipulato alcun contratto, in quanto ai sensi dell'art. 25 del D.P.R. 416/1974, i contributi per le spese di funzionamento amministrativo e didattico sono erogati dai competenti Provveditori agli studi agli istituti tecnici con ordinativi tratti sui fondi messi a disposizione dal Ministero della Pubblica Istruzione mediante aperture di credito.

ISPETTORATO PER L'ISTRUZIONE ARTISTICA

CAT. II - spese di personale

Per i centri di spesa afferenti la corresponsione degli emolumenti fissi e continuativi e altri compensi (capp. 2594, 2597, 2602, 2605 e 2610) gli stanziamenti di bilancio hanno consentito il soddisfacimento delle necessità delle istituzioni amministrate.

CAT. IV - acquisto di beni e servizi -

Cap. 2683 - contratti di collaborazione stipulati dai Conservatori di Musica e dalle Accademie di belle arti -

lo stanziamento del detto capitolo ha consentito di soddisfare le necessità degli istituti in questione, rappresentate dagli stessi con apposite richieste.

CAT. V - trasferimenti

Cap. 2752 - assegnazioni per il funzionamento amministrativo e didattico degli istituti d'istruzione artistica -

Al riguardo occorre sottolineare che detto stanziamento, oltre a coprire tutte le spese di funzionamento amm.vo didattico delle istituzioni artistiche, deve fronteggiare anche le necessità per i canoni di locazione dei licei artistici, dei conservatori di musica, delle accademie e degli istituti superiori per le industrie artistiche.

Capp. 2753 e 2755

- cap. 2753 - contributo al Museo Internazionale delle Ceramiche di Faenza -
- cap. 2755 comprende:

- assegnazione di premi di incoraggiamento a musicisti e cultori di discipline musicali
- sovvenzioni per concorsi e mostre di interesse musicale e relativi all'arte lirica e drammatica
- sovvenzioni per corsi non statali di insegnamento musicale e relativi all'arte lirica e drammatica

lo stanziamento del cap. 2753 di £. 9.500.000, ridotto con successivi decreti del Ministero del Tesoro di complessive £ 382.000, ha consentito l'erogazione di £. 9.118.000 al Museo Internazionale delle Ceramiche di Faenza quale contributo previsto dalla Legge n. 97 del 17/2/1968.

lo stanziamento del cap. 2755 di £. 10.000.000, ridotto a seguito di misure per la razionalizzazione della spesa pubblica a £. 9.900.000, ha visto il congelamento degli impegni fino alla data del 31/12/1996, giusta nota del M.T. Rag. Centrale del 5/7/1996.

Circa l'analisi economica del consuntivo di spesa dell'anno 1996 per programmi e progetti della rubrica IX si forniscono i dati di seguito riportati:

CAT. II - personale in attività di servizio
CE2 02 - personale amministrativo
CE3 01 - stipendi retribuzioni ed altri assegni fissi al personale non docente di ruolo delle scuole artistiche (Accademie di belle arti, Conservatori di Musica, Accademia Naz.le di danza e Accademia Naz.le di arte drammatica) - cap. 2594 -

- Numero dei posti risultanti dalle tabelle organiche al 31/12/1996 n. 1929 (n. 19 posti in più rispetto alle tabelle organiche al 31/12/1995 pari a n. 1910.
- Posti coperti al 31/12/1996 n. 1272 (n. 119 posti in meno rispetto ai posti coperti al 31/12/1995 pari a n. 1391).
- Costo medio pro-capite £. 41.363.615 -
  numero unità amministrate 1272, costo globale £. 52.614.518.874.

  Il capitolo di spesa in esame è risultato sufficiente a coprire il pagamento degli stipendi ecc.

CE2 05 -insegnanti scuole secondarie

CE3 01 - Stipendi, retribuzioni e altri assegni fissi

- Posti risultanti dalle tabelle organiche al 31/12/1996 n. 17.248 (n. 36 in più rispetto alle tabelle organiche al 31/12/1995 pari a n. 17.212), di cui:
  - n. 9.967 nei Licei artistici, nei Conservatori di musica, nelle Accademie di belle arti, nell'Accademia naz.le di danza e nell'Accademia naz.le di arte drammatica;
  - n. 7.281 negli Istituti d'arte.
- Posti coperti al 31/12/1996 numero 16.841 (n. 177 in più rispetto ai posti coperti al 31/12/1995 pari a n. 16.664), di cui:
  - n. 9.347 nei Licei artistici, nei Conservatori di musica, nelle Accademie di belle arti, nell'Accademia naz.le di danza e nell'Accademia naz.le di arte drammatica;
  - n. 7.494 negli Istituti d'arte.

- Costo medio pro-capite £. 60.795.990.=
  numero unità amministrate 16.841, costo globale £. 1.023.865.262.331.

CE3 09 - Altre indennità - cap. 2605
Lo stanziamento dell'anno finanziario 1995 ha consentito di soddisfare tutti gli impegni di spesa per esami delle istituzioni artistiche.

CATEGORIA IV - Acquisto di beni e servizi
CE2 03 - Acquisto servizi
CE3 09 - altre - Cap. 2683

lo stanziamento di bilancio è risultato sufficiente a coprire i costi di cui trattasi.

CATEGORIA V - TRASFERIMENTI
CE2 01 - Alle famiglie e ad istituzioni sociali
CE3 05 - Contributi ad istituzioni sociali non aventi fini di lucro - Cap. 2757

Il capitolo, soppresso per l'A.F. 1996, a seguito della reiscrizione in bilancio di residui passivi perenti agli effetti amministrativi di £. 690.000.000 (D.M.T. del 19/1/1996, n. 101304), è stato utilizzato per l'erogazione, ai sensi dell'art. 3 della Legge 23/7/1991 n. 234, del contributo di £. 690.000.000 al Liceo Musicale pareggiato "Vincenzo Bellini" di Catania.

Per i capitoli di questa categoria relativi all'assegnazione di contributi (Cap. 2755, Cap. 2753 e Cap. 2752) si rinvia a quanto detto nelle premesse.

ISPETTORATO PER L'EDUCAZIONE FISICA E SPORTIVA

Rubrica 10 EDUCAZIONE FISICA
Cat. IV Acquisto di beni e servizi
CE3 08 Funzionamento scuole e attrezzature scolastiche
A.F. 1996 Cap. 3052 spese per il funzionamento e l'adattamento di palestre ecc.

Stanziamento in bilancio per il 1996 £. 2.012.185.000

-accreditamenti disposti in conto competenza nel corso del 1996 a favore dei funzionari delegati e creditori	£	1.981.984.415
-accreditamenti disposti in c/resti nel corso dell'anno 1996.	£	221.684.243
Le somme accreditate ai funzionari delegati in c/competenza sono state pagate per un importo pari a	£	1.598.748.933
mentre i pagamenti in c/resti sono stati pari a	£	212.077.043
-residui finali	£	628.639.249

Va sottolineato che gli accreditamenti in conto residui sono stati inviati agli organi di controllo solo alla fine dell'anno in quanto, mancando sul capitolo in argomento la disponibilità di cassa, si è dovuto attendere la variazione di assestamento al bilancio intervenuta nel mese di agosto con la legge di assestamento al bilancio n. 419 dell'8 agosto 1996.

Ciò ha fatto sì che molti degli accreditamenti in argomento siano pervenuti alle competenti sezioni di Tesoreria Provinciale addirittura ad anno finanziario scaduto.

Premesso quanto sopra, nel ripartire i fondi relativi alla competenza, si è provveduto all'accreditamento secondo lo schema sottoriportato:

1. **lire 1.770.500.000** in favore dei Provveditori agli studi, sulla base dei programmi di massima formulati e dei criteri di cui all'art. 27 del T.U. n. 297/1994 per l'effettuazione dell'attività sportiva scolastica a livello d'istituto e provinciale.
2. **lire 26.484.415** per manifestazioni sportive scolastiche a carattere internazionale.
3. **lire 185.000.000** per il funzionamento e l'organizzazione di campeggi e attività in ambiente naturale e estive per gli studenti, ad alcuni Provveditorati agli Studi che, come per il passato, hanno svolto questa attività con risultati estremamente positivi; (detti fondi sono stati interamente erogati nel corso dell'esercizio finanziario 1996).
4. **lire 30.200.585** impegnate a fine anno finanziario 1996 per contributi straordinari finalizzati ad assicurare lo svolgimento dell'attività sportiva scolastica già svolta.

Per la ripartizione delle assegnazioni di cui al punto 1. sono stati adottati i seguenti criteri: 90% dello stanziamento sulla base della popolazione scolastica, 10% sulla base dell'attività programmata per l'anno scolastico 1995/96, nonchè della produttività dimostrata nella esecuzione dei programmi dell'anno precedente.

Valgono per questo capitolo le considerazioni svolte in sede di richiesta di variazione in aumento dello stanziamento relativo; a fronte di una crescita della domanda di attività motoria e sportiva da parte di giovani scolarizzati non vi è un correlativo adeguamento delle disponibilità finanziarie.

Questo ha determinato situazioni di disagio e una esigenza di reperibilità dei fondi da altre fonti, in particolare dal Comitato Olimpico Nazionale Italiano, che naturalmente non può restare senza conseguenze, sia sul piano dei contenuti delle attività svolte, sia su quello dell'autonomia delle iniziative scolastiche.

RUBRICA 10 - EDUCAZIONE FISICA

Categ. V - Trasferimenti

C E 2 05 Alle Province ed ai Comuni

C E 3 09 Altri

A.F. 1996 - CAP. 3103 - Sussidi e contributi per il funzionamento e, limitatamente alle Regioni a statuto speciale, la manutenzione di palestre e impianti ginnico-sportivi-scolastici.

Stanziamenti in bilancio per il 1996	£.	210.000.000
- Pagamenti disposti in c/competenza nel corso del 1996	£.	156.070.000
- Pagamenti disposti in c/resti nel corso del 1996	£.	0
- Residui finali	£.	32.836.000

(al totale dei pagamenti disposti in c/competenza deve aggiungersi la somma di £. 6.000.000 a favore del Comune di Taranto, il cui pagamento è stato trasportato d'ufficio all'anno successivo non essendo stato incassato il relativo ordinativo diretto entro il 31.12.1996)

Per ogni campo sportivo scolastico è stata assegnata una somma variabile da 5 a 13 milioni.

E' stato possibile disporre il pagamento dei contributi per n. 30 campi sportivi scolastici.

TITOLO II (Spese in conto capitale)
RUBRICA 10 Educazione Fisica
Cat. XII Trasferimenti
CE3 01 Aiuti all'investimento
CAPITOLO 8251 Sussidi e contributi per la sistemazione, l'adattamento e il completamento di palestre ed impianti ginnico-sportivi scolastici nelle regioni a statuto speciale.

Gestione dei fondi per il 1996
Stanziamento del capitolo : L.....

Nel corso dell'anno 1996 sono stati effettuati pagamenti in conto competenze per un ammontare di L.350.000.000- per somme perenti reiscritte in bilancio nell'anno finanziario in esame.

Rubrica 10 EDUCAZIONE FISICA
Cat. IV Acquisto di beni e servizi
CE3 02 Cancelleria, carta, stampati ecc.
A.F. 1996 Cap. 3051 Spese per le pubblicazioni, stampati, schede varie d'Ufficio

STANZIAMENTO A.F. 1996 £ 22.325.000

Per l'anno finaziario 1996 è stato sottoscritto a carico del capitolo 3051 il seguente abbonamento con un impegno complessivo di £ 21.848.140:
1. n. 587 abbonamenti alla rivista " Didattica del movimento" per un importo complessivo di lire 21.848.140.

L'importo sopraindicato ha determinato la consistenza dei residui passivi al 31.12.1996.

Nel corso dell'anno in esame è stata liquidata solo una somma in c/resti per un importo totale di lire 23.485.820.

Il pagamento anzidetto si riferisce all'abbonamento sottoscritto nell'anno 1995 a favore della rivista sottoindicata:
"DIDATTICA DEL MOVIMENTO" per un importo di lire 23.485.820.

RUBRICA 10	Educazione Fisica
SEZIONE VI	Istruzione e cultura
CF2 01	Spese per l'insegnamento
CF3 07	Educazione Fisica
CATEGORIA II	Personale in attività di servizio
CE2 05	Insegnanti scuole secondarie
Cap. 3001	Stipendi, retribuzioni ed altri assegni
CE3 01	fissi al personale docente di ruolo.

Pagamenti in conto competenza	£. 1.621.370.167.708-
" " " residui	£. 56.387.800.125-
Residui finali	£. 138.628.809.656-

Per l'anno 1996 sono stati retribuiti n.28.659 insegnanti di ruolo di educazione fisica a fronte di un numero di posti risultanti dalle tabelle organiche di n.25.936.

L'impegno complessivo di spesa è stato pari a £.1.733.776.007.678-, con un costo medio pro-capite lordo di £.58.457.000-.

DIREZIONE GENERALE ISTRUZIONE MEDIA NON STATALE

Si premette che i capitoli amministrati da questo Ufficio sono raggruppati nella rubrica 13 delle spese di parte corrente del bilancio di previsione del Ministero della P.I.

Cap. 3602 - Indennità e compensi ai rappresentanti del Ministero preposti agli esami di abilitazione presso le scuole magistrali autorizzate al rilascio del titolo legale di abilitazione all'insegnamento nelle scuole materne.

La funzione di Presidente per gli esami di abilitazione presso le scuole magistrali convenzionate è affidata, a norma dell'art.144 del R.D. 26.4.1928, N. 1297, ad un rappresentante ministeriale; per la liquidazione dei compensi e delle eventuali indennità di missione spettanti al personale che svolge tale funzione, i fondi sono accreditati ai Provveditorati agli Studi competenti per territorio.

Nell'anno scolastico 1995/96 sono stati nominati n.62 rappresentanti ministeriali che hanno operato presso le scuole magistrali convenzionate.

Al fine dell'eliminazione dei residui esistenti alla chiusura dell'esercizio finanziario 1995, sono stati emessi ordini di accreditamento riferentesi a spese impegnate e non disposte (Mod.62 C.G.) e a spese disposte e non pagate (mod.32 C.G.) per un totale di Lit. 17.695.360.

Cap.3631 - Spese per l'esercizio delle funzioni amministrative relative all'Istruzione Media Non Statale.

Nell'esercizio finanziario 1996 è stata spesa esclusivamente la somma di Lit.27.300 per l'acquisto di pubblicazioni e si è provveduto all'eliminazione dei residui esistenti alla chiusura dell'esercizio finanziario 1995 per Lit.2.653.890.

Cap 3671 - Contributi per il funzionamento delle scuole magistrali dipendenti da Enti morali.

Le scuole magistrali non statali, analogamente alle corrispondenti scuole statali, hanno il compito di formare il

personale preposto all'insegnamento nelle scuole del grado preparatorio al quale rilasciano, al termine del regolare corso di studi, il titolo legale di abilitazione.

Per il funzionamento dei corsi di studio che si svolgono presso le scuole magistrali non statali, l'art.137 del R.D. 26.4.1928, n. 1297 dispone che, con la stipula della convenzione con l'ente gestore relativa al riconoscimento della scuola o, successivamente, con la modifica della convenzione stessa, possa essere concesso un contributo ministeriale che viene erogato annualmente a seguito di parere favorevole espresso dal Provveditore agli Studi dal quale la scuola dipende.

La somma impegnata per l'esercizio finanziario 1996 è stata di Lit.704.103.560.

Sono stati eliminati residui esistenti alla chiusura dell'esercizio finanziario 1995 per Lit. 424.811.050.

Alla chiusura dell'esercizio finanziario 1996 risultano comunque residui per Lit. 350.059.774 da riferire alla circostanza che numerose convenzioni sono state stipulate negli ultimi mesi dell'anno solare (es.novembre-dicembre 1995); peraltro, poiché l'erogazione del contributo può avvenire solo al termine dell'attività scolastica dell'anno di riferimento (es.luglio-agosto-settembre 1996) l'erogazione deve necessariamente effettuarsi nell'esercizio finanziario successivo a quello dell'impegno.

Cap.3672 - Sussidi e contributi a scuole medie non statali -

A seguito dei provvedimenti di blocco di spesa non è stato possibile disporre alcun impegno.

Cap.3603 - Indennità relative agli incarichi ispettivi dovute dai gestori delle scuole non statali di cui al comma 2 dell'art.358 del D.L.vo 16 aprile 1994, n.297

Il capitolo è stato istituito nell'esercizio finanziario 1996 con una disponibilità iniziale di Lit.200.000.000.
Sono state disposte su di esso variazioni compensative dal suddetto capitolo al cap.3740, istituito nel medesimo esercizio finanziario per memoria, per complessive Lit.100.000.000.

Le rimanenti risorse finanziarie sono state impegnate per Lit. 99.990.331 al fine di mettere a disposizione dei Provveditorati agli Studi, i fondi necessari per la liquidazione delle indennità relative agli incarichi ispettivi svolti nell'anno 1996 per i riconoscimenti legali, pareggiamenti, ecc., richiesti dai gestori delle istituzioni non statali.

Cap.3740 - Rimborso delle somme versate in eccedenza dai gestori delle scuole non statali per il pagamento delle indennità relative agli incarichi ispettivi conferiti ai sensi del comma 2 dell'art.358 del D.L.vo 16 aprile 1994, n.297.

Il capitolo è stato istituto nell'esercizio finanziario 1996 per consentire in favore dei gestori è delle scuole non statali - i quali richiedono il riconoscimento legale, pareggiamento, ecc. delle istituzioni scolastiche - il rimborso delle somme versate preventivamente, in conto entrate Tesoro e risultate eccedenti rispetto ai costi effettivi delle ispezioni effettuate a carico del correlato capitolo 3603.

Sul capitolo sono state impegnate complessivamente Lit. 99.682.707 a fronte delle risorse pari a Lit.100.000.000, derivanti dalle variazioni compensative di cui si è detto in proposito del cap.3603.

DIREZIONE GENERALE SCAMBI CULTURALI

CAPITOLO 5202 (Categoria II)
Indennità e rimborso spese di trasporto per missioni all'estero.

STANZIAMENTO DI COMPETENZA	
L. 1.380.000.000 - 276.000.000=	L. 1.104.000.000
ASSUNTI IMPEGNI PER	L. 904.037.154
ECONOMIA DI GESTIONE	L. 199.962.846

Detti impegni sono stati assunti a seguito dello svolgimento di 316 missioni, per un costo medio lordo procapite di L.2.861.000= circa , n. 144 missioni sono stae liquidate in corso di esercizio, e n. 172 in conto resti 1996 nell'anno finanziario 1997.

CAPITOLO 5203 (Categoria II)
Posti di assistente di lingue straniere istituiti nelle scuole italiane in esecuzione di accordi culturali e di scambi sul piano bilaterale.

STANZIAMENTO DI COMPETENZA	L. 1.800.000.000
ASSUNTI IMPEGNI PER	" 1.736.064.800
ECONOMIA DI GESTIONE	" 63.935.200

Detti impegni sono stati assunti per far fronte alla corresponsione di una retribuzione di L. 1.060.000= mensili per n. 186 assistenti, per il periodo 1/1-31/5/1996 e per il periodo 3/10-31/12/1996 e relative ritenute per il Servizio sanitario Nazionale, con O.A. a favore di n. 64 Provveditori agli Studi.

CAPITOLO 5231 (Categoria IV)
Spese per la preparazione e l'organizzazione di attività e manifestazioni di contenuto pedagogico-educativo di carattere internazionale ovvero derivanti dall'adesione dell'Italia ad organismi internazionali e dalla attuazione di accordi culturali bilaterali e per le connesse esigenze di rappresentanza. Spese per libri, pubblicazioni, materiale audio-visivo da trasmettere agli Istituti Italiani di Cultura all'estero e a studiosi ed Enti Culturali Scolastici Italiani e stranieri, nonchè per l'acquisto di pubblicazioni specialistiche per la Direzione Generale e per l'attività di borse di studio in favore di ope-

ratori stranieri di paesi in via di sviluppo.

STANZIAMENTO DI COMPETENZA	
L. 500.000.000-35.000.000+11.200.000+11.200.000=	L. 487.400.000=
ASSUNTI IMPEGNI PER	L. 434.919.250=
ECONOMIA DI GESTIONE	L. 52.480.750=

Sono stati assicurati i seguenti servizi:

1) n.6 contratti in economia per complessive L. 39.738.040= per l'organizzazione di attività e manifestazioni di contenuto pedagogico-educativo inoltre per pubblicazione opuscolo OCSE e acquisto libri per traduzione in inglese dei testi per Consiglio d'Europa.
2) n.19 contratti a trattativa privata per pubblicazioni, abbonamenti a riviste inviate agli Istituti Italiani di Cultura per L.159.595.210=
3) emissione di n. 6 ordini di accreditamento a favore di Provveditori agli studi e Sovrintendenti Scolastici per complessive L.194.353.000=
4) emissione di n.3 O.A. al Cassiere per spese di rappresentanza e per l'acquisto di pubblicazioni specialistiche per la Direzione generale per complessive L.25.000.000=
5) n.1 affidamento al CEDE per L.16.233.000=

CAPITOLO 5271 (Categoria V)
Contributi per la partecipazione a programmi di documentazione di informazione e di ricerca su base internazionale e a studi comparati sugli ordinamenti scolastici internazionali nonchè per programmi culturali e pedagogici di studiosi stranieri.

STANZIAMENTO DI COMPETENZA	
L. 168.000.000-1.848.000-4.883.000=	L. 161.269.000=
ASSUNTI IMPEGNI PER	L. 150.049.000=
ECONOMIE DI GESTIONE	L. 11.220.000=

Erogati n. 36 contributi di cui soltanto 10 contributi liquidati in corso d'anno 1996.

CAPITOLO 5273 (Categoria V)
Assegnazione annua a favore della Scuola Europea di Ispra-Varese.

STANZIAMENTO DI COMPETENZA	L.500.000.000=
ASSUNTI IMPEGNI PER	L.500.000.000=
ASSEGNAZIONE EROGATA	L.499.997.500=

CAPITOLO 5274 (Categoria V)
Interventi per la promozione di iniziative di cooperazione educativa scientifica e culturale sul piano internazionale per l'attuazione di scambi, di ricerca e di studi anche in collaborazione con Istituti Enti specializzati, in esecuzione di direttive del Parlamento Europeo, e di impegni connessi ai programmi del Consiglio d'Europa e della Comunità Europea e dell'O.C.S.E., dell'Unesco e di altre Organizzazioni internazionali.

STANZIAMENTO DI COMPETENZA	L.236.000.000=
ASSUNTI IMPEGNI PER	L.182.370.700=
ECONOMIE	L. 53.629.300=

Detti Impegni sono stati assunti per:
1) n. 2 convenzioni per complessive L. 55.370.700.
2) n. 3 affidamenti agli IRRSAE per complessive L. 112.000000=
3) emissione di 1 ordine di accreditamento a favore del Provveditore agli Studi di Bergamo per L. 15.000.000=.

Tenuto conto del tempo di esecuzione delle relative convenzioni i conseguenziali pagamenti saranno effettuati nell'esercizio stabilito per la consegna della ricerca stessa.

CAPITOLO 5275 (Categoria V)
Spese per la compartecipazione dell'Italia alla realizzazione di programmi comunitari in materia educativa e formativa.

STANZIAMENTO DI COMPETENZA	L.3.000.000.000=
ASSUNTI IMPEGNI PER	L.2.928.410.000=
ECONOMIA DI GESTIONE	L. 71.590.000=

Detti impegni sono stati assunti per i seguenti servizi:
1) n. 3 contratti a trattativa privata per complessive L. 148.500.000=
2) Emissione di n. 70 ordini di accreditamento a favore di Provveditori agli Studi e Sovrintendenti scolastici per complessive L. 1.222.830.000=
3) n. 8 affidamenti agli IRRSAE e alla B.D.P. di FIRENZE per complessive L. 1.513.880.000=
4) n.1 contratto in economia per L. 30.200.000=
5)n. 2 Contributi per la compartecipazione a progetti da realizzare unitamente all Unione Europea per complessive L. 13.000.000.

Capitoli con assegnazione di somme sulle quali questa Direzione ha esercitato autonomi poteri di spesa previsti dalla direttiva 147 del 17 aprile 1996

CAPITOLO 1019 (Categoria II)
Indenntà e rimborso spese di trasporto per missioni nel territorio nazionale.

STANZIAMENTI COMPLESSIVI	
ASSEGNATI PER MISSIONI ORDINARIE	L. 330.000.000=
SOMME IMPEGNATE PER MISSIONI ORDINARIE	L. 208.739.000=
ECONOMIE	L. 121.261.000=
STANZIAMENTO ASSEGNATO PER P.N.A.	L. 14.000.000=
SOMME UTILIZZATE	L. ==========
ECONOMIE	L. 14.000.000=

Gli impegni assunti per missioni ordinarie riguardano n. 4 O.A. di cui due a favore del Cassiere del Ministero per la corresponsione degli anticipi previsti per L. 60.000.000 e 2 a favore di Provveditori per seminari internazionali per L. 64.695.000= il resto degli impegno riguardano la liquidazione di tabelle per incarichi di missioni conferiti.

CAPITOLO 1113 (Categoria IV)
Spese per il funzionamento compresi i gettoni di presenza ecc. ecc.

PRIMA ASSEGNAZIONE in data 5.3.96	L. 96.000
ULTERIORE ASSEGANZIONE in data 16.12.96	L.5.000.000
SOMME IMPEGATE	==========
ECONOMIA	L.5.096.000

L'impossibilità di impegnare le somme in questione è stata determinata per la prima assegnazione dall'attività che non si è reso necessario effettuare e per la seconda dal ritardo con il quale è stato comunicato l'accreditamento.
Infatti l'imminente chiusura dell'anno finanziario non ha consentito lo svolgimento dell'attività prevista.

CAPITOLO 1121 (Categoria IV)
Spese per la formazione, l'aggiornamento ed il perfezionamento di tutti ecc; ecc;

SOMME ASSEGNATE (di cui al disposto del 20.9.1996)	L. 575.468.000=
ASSUNTI IMPEGNI PER	L. 570.247.850=
ECONOMIE	L. 5.220.150=

Le attività programmate sul capitolo di cui trattasi sono state realizzate attraverso la stipula di n. 3 contratti a trattativa privata mediante la sottoscrizione di apposite convenzioni per un ammontare complessivo di L. 392.747.850= e di n. 3 affidamenti (B.D.P. e IRRSAE varie) per L. 177.500.000=

CAPITOLO 1122 (Categoria IV)
Spese per studi, indagini rilevazioni ecc. ecc..

SOMME ASSEGNATE	L. 680.000.000=
ASSUNTI IMPEGNI PER	L. 646.934.500=
ECONOMIA	L. 33.065.500=

Per la realizzazione delle attività di cui al presente capitolo si è provveduto a stipulare n. 8 contratti a trattativa privata con apposite convenzioni per L. 570.934.500= e n. 3 affidamenti per complessive L. 76.000.000=.

CAPITOLO 1130 (Categoria IV)
Spese d'ufficio... per il funzionamento del servizio documentazione dell'Amministrazione Centrale e Periferica

STANZIAMENTO ASSEGNATO	L. 5.000.000=
IMPEGNI ASSUNTI	L. 3.397.580=
ECONOMIA	L. 1.602.420=

Gli impegni assunti su detto capitolo derivano dalla stipula di n. 3 contratti in economia per complessive L. 3.397.580=.

Direzione Generale del Personale e degli AA.GG. e Amministrativi
Ufficio di Ragioneria Primo

Cap. 1121
Anno finanziario 1996

Stanziamento finale al 31/12/96	L.	76.798.299.000
Pagato alla data del 31/12/96		45.261.574.530
Rimasto da pagare		29.291.400.673
Economia		2.245.323.797

Cenni sull'attività svolta:

In armonia con gli obiettivi fissati dal Piano Nazionale di Aggiornamento per l'anno finanziario 1996 recepito dalla Direttiva dell'On. Ministro n° 43 del 1°/2/96 è proseguita l'attività di formazione del personale della scuola. Lo stanziamento del capitolo è stato destinato per il 35,16% ai piani provinciali di aggiornamento (L. 27.000.000.000), con un aumento di L. 6.000.000.000 rispetto alla spesa sostenuta nel 1995.

Si sono inoltre attivate iniziative di aggiornamento destinate al personale A.T.A. per L. 6.000.000.000 e corsi di formazione per il personale docente immesso in ruolo, per una spesa di L. 3.500.000.000=.

La spesa sostenuta dalla Direzione Generale del Personale per corsi di aggiornamento per il personale in servizio nell'Amministrazione Centrale e negli Uffici Scolastici Periferici è stata pari a L. 1.511.624.840.

Si evidenzia che come già avviato a titolo sperimentale nell'esercizio 1995 nell'anno 1996, a livello centrale il Ministero ha attuato il sistema di riparto di quote di stanziamento del bilancio tra i diversi Uffici Centrali, in applicazione dell'art. 3 comma 2 e degli artt. 16 e 17 del D.L.vo 3/2/93 n 29, e i predetti Uffici hanno esercitato autonomi poteri di spesa, provvedendo direttamente all'impegno, liquidazione ed ordinazione della spesa stessa.

DIREZIONE GENERALE DEL PERSONALE E DEGLI AA.GG. E AMM.VI
UFFICIO PRIMO DI RAGIONERIA

Capitolo 1130 - ANNO FINANZIARIO 1996

situazione al 31/12/1996

STANZIAMENTO FINALE AL 31/12/1996	L.	23.491.815.000
EMESSO AL 31/12/1996	L.	23.448.410.489
DIFFERENZA	L.	43.404.511

(di cui 43.404.511 impegnate al 31/12/1996)

CENNI SULL'ATTIVITA' SVOLTA: Le spese di funzionamento degli Uffici Scolastici Periferici sono in continua espansione, sia per l'aumento generalizzato dei prezzi dei materiali di consumo, sia per l'aumento delle attività condotte dagli stessi Uffici, sia per la sempre maggiore vetustà di alcune attrezzature che ne richiede il ricambio.

MINISTERO DELLA PUBBLICA ISTRUZIONE
DIREZIONE GENERALE DEL PERSONALE E DEGLI AA. GG. E AMM.VI
UFFICIO BILANCIO
SPESA - CONSUNTIVO 1996
CLASSIFICAZIONE AMMINISTRATIVA ED ECONOMICA

	IMPEGNI	PAGAMENTI		RESIDUI FINALI
		COMPETENZA	RESIDUI	
RUBRICA 1				
Categoria 2	12.611.045.289.114	11.628.464.003.148	1.100.965.042.342	1.178.449.691.163
Categoria 3	40.044.489.220	26.748.784.357	3.296.180.182	13.475.351.760
Categoria 4	297.816.719.796	170.890.778.855	161.603.672.595	182.893.024.204
Categoria 5	38.667.999.650	34.763.664.875	3.140.669.945	5.399.191.790
Categoria 9	27.827.389.634	25.030.968.873	333.653.450	2.830.330.716
TOTALE RUBRICA	13.015.401.887.414	11.885.898.200.108	1.269.339.218.514	1.383.047.589.633

MINISTERO DELLA PUBBLICA ISTRUZIONE
DIREZIONE GENERALE DEL PERSONALE E DEGLI AA. GG. E AMM.VI
UFFICIO BILANCIO
SPESA - CONSUNTIVO 1996
CLASSIFICAZIONE AMMINISTRATIVA ED ECONOMICA

	IMPEGNI	PAGAM	ENTI	RESIDUI FINALI
		COMPETENZA	RESIDUI	
RUBRICA 3				
Categoria 2	3.926.633.000.000	3.648.889.856.726	183.024.010.443	354.810.670.846
Categoria 5	128.163.087.000	119.063.232.240	12.544.891.520	10.859.960.315
TOTALE RUBRICA	4.054.796.087.000	3.767.953.088.966	195.568.901.963	365.670.631.161

MINISTERO DELLA PUBBLICA ISTRUZIONE
DIREZIONE GENERALE DEL PERSONALE E DEGLI AA. GG. E AMM.VI
UFFICIO BILANCIO
SPESA - CONSUNTIVO 1996
CLASSIFICAZIONE AMMINISTRATIVA ED ECONOMICA

	IMPEGNI	PAGAMENTI		RESIDUI FINALI
		COMPETENZA	RESIDUI	
RUBRICA 4				
Categoria 2	14.016.847.767.291	12.809.358.936.526	593.446.798.996	1.434.600.156.080
Categoria 5	158.569.080.420	152.094.521.520	3.789.739.005	6.505.419.900
TOTALE RUBRICA	14.175.416.847.711	12.961.453.458.046	597.236.538.001	1.441.105.575.980

MINISTERO DELLA PUBBLICA ISTRUZIONE
DIREZIONE GENERALE DEL PERSONALE E DEGLI AA. GG. E AMM.VI
UFFICIO BILANCIO
SPESA - CONSUNTIVO 1996
CLASSIFICAZIONE AMMINISTRATIVA ED ECONOMICA

	IMPEGNI	PAGAM	ENTI	RESIDUI FINALI
		COMPETENZA	RESIDUI	
RUBRICA 6				
Categoria 2	12.311.942.720.559	11.587.390.933.688	410.151.095.192	1.149.914.875.385
Categoria 5	66.338.061.000	62.683.776.645	2.038.212.265	3.949.315.084
TOTALE RUBRICA	12.378.280.781.559	11.650.074.710.333	412.189.307.457	1.153.864.190.469

MINISTERO DELLA PUBBLICA ISTRUZIONE
DIREZIONE GENERALE DEL PERSONALE E DEGLI AA. GG. E AMM.VI
UFFICIO BILANCIO
SPESA - CONSUNTIVO 1996
CLASSIFICAZIONE AMMINISTRATIVA ED ECONOMICA

	IMPEGNI	PAGAM	ENTI	RESIDUI FINALI
		COMPETENZA	RESIDUI	
RUBRICA 7				
Categoria 2	3.692.776.699.057	3.438.856.731.981	105.157.252.997	315.457.313.570
Categoria 5	79.879.889.000	75.623.814.190	3.179.327.250	4.903.936.310
TOTALE RUBRICA	3.772.656.588.057	3.514.480.546.171	108.336.580.247	320.361.249.880

MINISTERO DELLA PUBBLICA ISTRUZIONE
DIREZIONE GENERALE DEL PERSONALE E DEGLI AA. GG. E AMM.VI
UFFICIO BILANCIO
SPESA - CONSUNTIVO 1996
CLASSIFICAZIONE AMMINISTRATIVA ED ECONOMICA

	IMPEGNI	PAGAM	ENTI	RESIDUI FINALI
		COMPETENZA	RESIDUI	
RUBRICA 8				
Categoria 2	8.513.135.882.526	8.328.533.893.752	262.187.137.401	747.464.694.372
Categoria 5	373.330.954.550	356.519.002.540	12.487.013.895	22.857.290.815
TOTALE RUBRICA	8.886.466.837.076	8.685.052.896.292	274.674.151.296	770.321.985.187

MINISTERO DELLA PUBBLICA ISTRUZIONE
DIREZIONE GENERALE DEL PERSONALE E DEGLI AA. GG. E AMM.VI
UFFICIO BILANCIO
SPESA - CONSUNTIVO 1996
CLASSIFICAZIONE AMMINISTRATIVA ED ECONOMICA

	IMPEGNI	PAGAMENTI		RESIDUI FINALI
		COMPETENZA	RESIDUI	
RUBRICA 9				
Categoria 2	1.084.532.679.124	1.024.363.887.161	30.134.233.901	101.329.202.059
Categoria 4	627.339.670	627.339.670	204.330.000	0
Categoria 5	57.393.822.400	42.868.880.400	8.883.888.985	14.738.153.000
TOTALE RUBRICA	1.142.553.841.194	1.067.860.107.231	39.222.452.886	116.067.355.059

MINISTERO DELLA PUBBLICA ISTRUZIONE
DIREZIONE GENERALE DEL PERSONALE E DEGLI AA. GG. E AMM.VI
UFFICIO BILANCIO
SPESA - CONSUNTIVO 1996
CLASSIFICAZIONE AMMINISTRATIVA ED ECONOMICA

	IMPEGNI	PAGAMENTI		RESIDUI FINALI
		COMPETENZA	RESIDUI	
RUBRICA 10				
Categoria 2	1.733.776.007.678	1.621.370.167.708	56.387.800.125	138.628.809.656
Categoria 4	2.034.033.140	1.598.748.933	235.562.863	650.487.389
Categoria 5	188.906.000	156.070.000	0	32.836.000
TOTALE RUBRICA	1.735.998.946.818	1.623.124.986.641	56.623.362.988	139.312.133.045

MINISTERO DELLA PUBBLICA ISTRUZIONE
DIREZIONE GENERALE DEL PERSONALE E DEGLI AA. GG. E AMM.VI
UFFICIO BILANCIO
SPESA - CONSUNTIVO 1996
CLASSIFICAZIONE AMMINISTRATIVA ED ECONOMICA

	IMPEGNI	PAGAMENTI		RESIDUI FINALI
		COMPETENZA	RESIDUI	
RUBRICA 11				
Categoria 2	73.389.867.370	73.384.894.895	2.566.082.836	655.868.026
Categoria 4	1.488.000.000	1.220.000.000	240.000.000	268.000.000
				90.000.000
TOTALE RUBRICA	74.877.867.370	74.604.894.895	2.806.082.836	1.013.868.026

MINISTERO DELLA PUBBLICA ISTRUZIONE
DIREZIONE GENERALE DEL PERSONALE E DEGLI AA. GG. E AMM.VI
UFFICIO BILANCIO
SPESA - CONSUNTIVO 1996
CLASSIFICAZIONE AMMINISTRATIVA ED ECONOMICA

	IMPEGNI	PAGAMENTI		RESIDUI FINALI
		COMPETENZA	RESIDUI	
RUBRICA 12				
Categoria 2	2.206.285.846	1.985.975.376	55.957.249	334.972.136
Categoria 4	131.791.000	130.738.040	951.560	2.276.180
TOTALE RUBRICA	2.338.076.846	2.116.713.416	56.908.809	337.248.316

MINISTERO DELLA PUBBLICA ISTRUZIONE
DIREZIONE GENERALE DEL PERSONALE E DEGLI AA. GG. E AMM.VI
UFFICIO BILANCIO
SPESA - CONSUNTIVO 1996
CLASSIFICAZIONE AMMINISTRATIVA ED ECONOMICA

	IMPEGNI	PAGAMENTI		RESIDUI FINALI
		COMPETENZA	RESIDUI	
RUBRICA 13				
Categoria 2	230.559.030	131.887.082	17.695.360	138.379.128
Categoria 4	27.300	27.300	2.653.890	0
Categoria 5	704.103.560	383.051.786	425.317.050	350.059.774
Categoria 7	99.682.707	46.103.075	0	53.579.632
TOTALE RUBRICA	1.034.372.597	561.069.243	445.666.300	542.018.534

MINISTERO DELLA PUBBLICA ISTRUZIONE
DIREZIONE GENERALE DEL PERSONALE E DEGLI AA. GG. E AMM.VI
UFFICIO BILANCIO
SPESA - CONSUNTIVO 1996
CLASSIFICAZIONE AMMINISTRATIVA ED ECONOMICA

	IMPEGNI	PAGAM	ENTI	RESIDUI FINALI
		COMPETENZA	RESIDUI	
RUBRICA 17				
Categoria 2	2.674.659.088	2.185.823.550	610.630.884	582.539.271
Categoria 4	434.916.750	209.349.470	207.463.245	244.330.890
Categoria 5	3.760.822.200	1.059.890.505	1.614.567.020	3.544.506.625
TOTALE RUBRICA	6.870.398.038	3.455.063.525	2.432.661.149	4.371.376.786

MINISTERO DELLA PUBBLICA ISTRUZIONE
DIREZIONE GENERALE DEL PERSONALE E DEGLI AA. GG. E AMM.VI
UFFICIO BILANCIO
SPESA - CONSUNTIVO 1996
CLASSIFICAZIONE AMMINISTRATIVA ED ECONOMICA

	IMPEGNI	PAGAM	ENTI	RESIDUI FINALI
		COMPETENZA	RESIDUI	
RUBRICA 19				
Categoria 4	25.095.520.000	3.588.395.822	2.457.389.817	21.601.765.636
Categoria 5	5.000.000.000	0	46.940.235	5.000.000.000
TOTALE RUBRICA	30.095.520.000	3.588.395.822	2.504.330.052	26.601.765.636

MINISTERO DELLA PUBBLICA ISTRUZIONE
DIREZIONE GENERALE DEL PERSONALE E DEGLI AA.GG.ED AMMINISTRATIVI
UFFICIO TERZO DI RAGIONERIA

CAP. 1112 ANNO FIN. 1996

SITUAZIONE AL 31/12/1996

STANZIAMENTO FINALE AL 31/12/1996 L. 437.100.000
EMESSO AL 31/12/1996 " 351.382.000
DISPONIBILITA' AL 31/12/1996 (*) " 85.718.000
* (di cui L. 35.085.300 impegnate con D.M. 31-12-96) economie 50 632 700

CENNI SULL'ATTIVITA' SVOLTA La somma complessivamente impegnata è stata prevalentemente impiegata per la liquidazione delle indennità di missione, propine e rimborso spese per la locazione e la manutenzione delle attrezzature tecniche d'ufficio.

MINISTERO DELLA PUBBLICA ISTRUZIONE
DIREZIONE GENERALE DEL PERSONALE E DEGLI AA.GG.ED AMMINISTRATIVI
UFFICIO TERZO DI RAGIONERIA

CAP. 1114 ANNO FIN. 19 96

SITUAZIONE AL 31/12/19 96

STANZIAMENTO FINALE AL 31/12/19 96 L. 300.000.000
EMESSO AL 31/12/19 96 " 224.262.000
DISPONIBILITA' AL 31/12/19 (*) " 75.738.000

* (di cui L. 4.345.000 impegnate con D.M. 31-12-96 economia 71 393 000

CENNI SULL'ATTIVITA' SVOLTA La somma complessivamente impegnata è stata impiegata per la liquidazione delle spese per gli accertamenti medici effettuati sul territorio nazionale ed all'estero tramite gli Uffici Consolari e le Ambasciate

MINISTERO DELLA PUBBLICA ISTRUZIONE
DIREZIONE GENERALE DEL PERSONALE E DEGLI AA.GG.ED AMMINISTRATIVI
UFFICIO TERZO DI RAGIONERIA

CAP. 1116 ANNO FIN. 1996

SITUAZIONE AL 31/12/1996

STANZIAMENTO FINALE AL 31/12/1996 L. 7.000.000.000
EMESSO AL 31/12/1996 " 4.222 ~~503 660~~
DISPONIBILITA' AL 31/12/1996 (*) " 2 777 496 340

* (di cui L. 2.304.419.506 impegnate con D.M. 31-12-96)econ. 473 ~~076 834~~

CENNI SULL'ATTIVITA' SVOLTA La somma complessivamente impegnata è stata impiegata per il pagamento dell'affitto dei locali utilizzati dall'amministrazione centrale

MINISTERO DELLA PUBBLICA ISTRUZIONE
DIREZIONE GENERALE DEL PERSONALE E DEGLI AA.GG.ED AMMINISTRATIVI
UFFICIO TERZO DI RAGIONERIA

CAP. 1117 ANNO FIN. 1996

SITUAZIONE AL 31/12/1996

STANZIAMENTO FINALE AL 31/12/1996 L. 308.760.000
EMESSO AL 31/12/1996 " 274.980.000
DISPONIBILITA' AL 31/12/1996 (*) " 33.780.000

* (di cui L. 32.999.000 impegnate con D.M. 31-12-96) economia " 781.000

CENNI SULL'ATTIVITA' SVOLTA Le somme complessivamente impegnate sono state impiegate per il pagamento delle spese per la manutenzione, riparazione ed adattamento di locali dell'Amministrazione Centrale e dei relativi impianti

MINISTERO DELLA PUBBLICA ISTRUZIONE
DIREZIONE GENERALE DEL PERSONALE E DEGLI AA.GG.ED AMMINISTRATIVI
UFFICIO TERZO DI RAGIONERIA

CAP. 1021 ANNO FIN. 1996

SITUAZIONE AL 31/12/1996

STANZIAMENTO FINALE AL 31/12/1996 L. 40.000.627.000
EMESSO AL 31/12/1996 " 7.169.193.000
DISPONIBILITA' AL 31/12/1996 (*) " 32.831.434.000
32 821 560 050 econ.

* (di cui L. 9.873.950 impegnate con D.M. 31-12-96

CENNI SULL'ATTIVITA' SVOLTA Le somme complessivamente impegnate sono state con impiegate £. 4.169.066.950 (4.159.193.000 + 9.873.950) utilizzate per apertura di credito a favore dei funzionari delegati per il pagamento delle indennità di missione, rimborso spese di trasporto e gettoni di presenza ai componenti delle commissioni giudicatrici dei concorsi per soli titoli indetti nell'anno 1996; £. 3.005.000.000 sono state assegnate agli Uffici dell'Amministrazione Centrale per l'espletamento dei concorsi del personale direttivo della scuola

MINISTERO DELLA PUBBLICA ISTRUZIONE
DIREZIONE GENERALE DEL PERSONALE E DEGLI AA.GG.ED AMMINISTRATIVI
UFFICIO TERZO DI RAGIONERIA

CAP. 1127 ANNO FIN. 19 96

SITUAZIONE AL 31/12/19 96

STANZIAMENTO FINALE AL 31/12/19 96 L. 4.371.000
EMESSO AL 31/12/19 96 " —
DISPONIBILITA' AL 31/12/19 96 (*) " 4.371.000

* (di cui L. = impegnate con D.M. 31-12-96) economie 4.371.000

CENNI SULL'ATTIVITA' SVOLTA Non è stata impegnata alcuna somma per le spese casuali

MINISTERO DELLA PUBBLICA ISTRUZIONE
DIREZIONE GENERALE DEL PERSONALE E DEGLI AA.GG.ED AMMINISTRATIVI
UFFICIO TERZO DI RAGIONERIA

CAP. 1128 ANNO FIN. 1996

SITUAZIONE AL 31/12/1996

STANZIAMENTO FINALE AL 31/12/1996 L. 1.650.000.000
EMESSO AL 31/12/1996 " 1.501.576.910
DISPONIBILITA' AL 31/12/1996 (*) " 148 423.090

* (di cui L. 83.876.685 impegnate con D.M. 31-12-96) economie " 64 546 405.

CENNI SULL'ATTIVITA' SVOLTA La somma complessivamente impegnata è stata impiegata per l'acquisto di materiale elettorale per il rinnovo del Consiglio Nazionale della Pubblica Istruzione (10 e 11-11-96).

DIREZIONE GENERALE DEL PERSONALE E DEGLI AA.GG.ED AMMINISTRATIVI -
UFFICIO II° DI RAGIONERIA

CAP. 1029 ANNO FIN. 1996

SITUAZIONE AL 31.12.1996

STANZIAMENTO FINALE AL 31/12/1996 L. 618.000.000.000
EMESSO AL 31/12/1996 " 425.205.596.025
DISPONIBILITA' AL 31/12/1996 (*) " 192.794.403.975
di cui L. 146.932.814.855 impegni e residui da DAR 45.861.589.120

ECONOMIA

CENNI SULL'ATTIVITA' SVOLTA

A questo capitolo è imputata la spesa per il pagamento delle retribuzioni al personale docente incaricato all'insegnamento della religione cattolica e attività alternative alla religione cattolica. Della spesa è stato in carico ai Provv.ti agli Studi fino al 31/8/96. Dall'1/8/96 provvedono le II.PP.TT. le predette spese ivi al netto delle ritenute previdenziali e assistenziali fino al 31/8/96.

DIREZIONE GENERALE DEL PERSONALE E DEGLI AA.GG.ED AMMINISTRATIVI
UFFICIO "II" DI RAGIONERIA

CAP. 1030 ANNO FIN. 1986

SITUAZIONE AL 31/12/1986

STANZIAMENTO FINALE AL 31/12/1986 L. 678.000.000.000
EMESSO AL 31/12/1986 " 666.171.512.754
DISPONIBILITA' AL 31/12/1986 (*) " 14.820.863.664

* (di cui L. 13.324.675.455 impegnate con D.M.) 1.496.188.209

ECCEDENZA

CENNI SULL'ATTIVITA' SVOLTA

La spesa imputata a questo capitolo è quella relativa al pagamento delle supplenze temporanee fino al termine delle attività didattiche al personale docente e non docente della scuola.
La predetta spesa è stata di competenza dei Provv.ti agli Studi fino al 31/8/86, dal 1/9/86 è passata di competenza delle DD.PP.TT.
Fino al 31/8/86 la spesa sostenuta era al netto delle ritenute previdenziali e assistenziali nonché delle ritenute erariali.

DIREZIONE GENERALE DEL PERSONALE E DEGLI AA.GG. ED AMMINISTRATIVI
UFFICIO "II" DI RAGIONERIA

CAP. 1032 ANNO FIN. 1986

SITUAZIONE AL 31/12/1986

STANZIAMENTO FINALE AL 31/12/1986 L. 1110.000.000.000
EMESSO AL 31/12/1986 dai Provv.ti " 1060.940.856.984
DISPONIBILITA' AL 31/12/1986 (*) " 49.059.143.016

* (di cui L. 49.059.142.756 impegni da DAR)

ECONOMIA 260

CENNI SULL'ATTIVITA' SVOLTA Su questo capitolo sono imputate le spese per le supplenze brevi del personale docente e non docente della scuola.
Dette spese sono al netto dei contributi previdenziali e assistenziali a carico dello Stato e del dipendente nonché delle ritenute erariali.
Il capitolo opera a mezzo di ordini di accreditamento emessi a favore dei Funzionari Delegati.
Si deve rilevare che lo stanziamento è risultato insufficiente a coprire il reale fattisogno e che le spese relative alle mensilità di ottobre, novembre dicembre e tred.ma mensilità sono state imputate all'esercizio corrente (A.F. 1987).

DIREZIONE GENERALE DEL PERSONALE E DEGLI AFFARI AMMINISTRATIVI

UFFICIO II° DI RAGIONERIA

CAP. 1034 ANNO FIN. 1986

SITUAZIONE AL 31/12 1986

STANZIAMENTO FINALE AL 31/12/1986	L.	470.000.000.000
EMESSO AL 31/12/1986	"	318.530.005.045
DISPONIBILITA' AL 31/12/1986 (*)	"	151.469.994.955
di cui L. 71.921.223.054 impegnati (residui da DAR)	"	79.548.771.901

ECONOMIA

CENNI SULL'ATTIVITA' SVOLTA

Le spese imputate a questo capitolo si riferiscono al pagamento delle supplenze annuali effettuate dal personale docente e non docente delle scuole. Delle spese era in carico ai Provv.ti fino al 31/8/86, dal 1/8/86 le stesse è passate di competenza delle DD.PP.TT.
Fino al 31/8/86 le spese sostenute dai Provv.ti era al netto delle ritenute previdenziali e assistenziali e delle ritenute erariali.

DIREZIONE GENERALE DEL PERSONALE E DEGLI AA.GG.ED AMMINISTRATIVI
UFFICIO II° DI RAGIONERIA

CAP. 1035 ANNO FIN. 1986

SITUAZIONE AL 31/12/1986

STANZIAMENTO FINALE AL 31/12/1986	L.	1.127.000.000.000
EMESSO AL 31/12/1986	"	1.240.889.689.307
DISPONIBILITA' AL 31/12/1986 (*)	"	486.110.310.693
* (di cui L. 460.639.437.639 ... impegni ... residui da DAR)		35.470.873.054

ECONOMIA - -

CENNI SULL'ATTIVITA' SVOLTA Su questo capitolo sono imputate le spese per i contributi assistenziali e previdenziali che si applicano alle spese per le retribuzioni spettanti al personale supplente temporaneo (Cap 1030), breve e saltuario (Cap 1032), assunto (Cap 1034) ed agli incaricati di religione ed attività alternative alla religione cattolica (Cap 1029) sino al 31/8/95. Dal 1/9/95 al 31/12/95 le spese è ripartita solo sul Cap 1032.

DIREZIONE GENERALE DEL PERSONALE E DEGLI AA.GG.ED AMMINISTRATIVI
UFFICIO II° DI RAGIONERIA

CAP. 1036 ANNO FIN. 1996

SITUAZIONE AL 31/12 1996

STANZIAMENTO FINALE AL 31/12/1996 L. 421.000.000.000
EMESSO AL 31/12/1996 " 247.535.510.713
DISPONIBILITA' AL 31/12/1996 (*) " 173.464.489.287
di cui L. 2.196.739.695 impegnate e residui da DAR) 171.267.749.592
ECONOMIA

CENNI SULL'ATTIVITA' SVOLTA La spesa registrata a questo capitolo è quella per le ritenute erariali applicate sulle competenze dovute al personale supplente temporaneo (Cap. 1033), breve e saltuario (Cap. 1032), annuale (Cap. 1034) ed agli incaricati di religione ed attività alternative alla religione cattolica (Cap. 1029) sino al 31/8/96.
Dal 1/9/96 al 31/12/96 la spesa è riferita solo al Cap. 1032.

DIREZIONE GENERALE DEL PERSONALE E DEGLI AA.GG.ED AMMINISTRATIVI
UFFICIO II° DI RAGIONERIA

CAP. 1047 ANNO FIN. 1986

SITUAZIONE AL 31/12/1986

STANZIAMENTO FINALE AL 31/12/1986 L. 322.727.000.000
EMESSO AL 31/12/1986 dai Provv.ti " 308.559.240.655
DISPONIBILITA' AL 31/12/1986 (*) " 14.167.759.345
* (di cui L. 10.083.747.830 impegni da DAR) " 4.084.011.515

CENNI SULL'ATTIVITA' SVOLTA A questo capitolo ECONOMIA è imputato l'onere per le spese inerenti la corresponsione del compenso al personale docente per le attività di sostegno e di recupero agli alunni della scuola secondaria superiore.

DIREZIONE GENERALE DEL PERSONALE E DEGLI AA.GG.ED AMMINISTRATIVI
UFFICIO II° DI RAGIONERIA

CAP. 1051 ANNO FIN. 1996

SITUAZIONE AL 31/12/1996

STANZIAMENTO FINALE AL 31/12/1996 L. 737.215.681.000
EMESSO AL 31/12/1996 dei Prov.ti " 699.791.358.214
DISPONIBILITA' AL 31/12/1996 (*) " 37.424.322.786

* (di cui L. 37.424.277.596 impegna[illegible] DAC)
ECONOMIA - - - - - - - - - - - - - 45.190

CENNI SULL'ATTIVITA' SVOLTA A questo capitolo sono imputate le spese relative al Fondo per il miglioramento dell'offerta formativa e per le prestazioni aggiuntive di cui all'art. 71 del C.C.N.L. Comparto Scuola - sottoscritto il 4.8.95 [illegible] personale della scuola di ogni ordine e grado.

DIREZIONE GENERALE DEL PERSONALE DEGLI AA.GG.ED AMMINISTRATIVI
UFFICIO III° DI RAGIONERIA

CAP. 1092 ANNO FIN. 1986

SITUAZIONE AL 31/12/1986

STANZIAMENTO FINALE AL 31/12/1986 L. 40.042.789.000
EMESSO AL 31/12/1986 in Prov.ti " 26.747.020.687
DISPONIBILITA' AL 31/12/1986 (*) " 13.295.768.313

(*) (di cui L. 13.295.704.863 ..... impegnate con D.M.)

ECONOMIA 63.450

CENNI SULL'ATTIVITA' SVOLTA Le spese che sono imputate a questo capitolo sono quelle relative alla corresponsione per indennità per una sola volta in luogo di pensione, indennità di cessazione e similari, le spese derivanti dalla riacquisizione dei servizi e la indennità per una volta tanto ai sanitari ed invalidi farmacologici per cause di servizio.
Si deve rilevare che lo stanziamento è stato insufficiente a fronteggiare le reali necessità prospettate dai funzionari delegati.

80

MINISTERO DELLA PUBBLICA ISTRUZIONE
DIREZIONE GENERALE DEL PERSONALE E DEGLI AA.GG. ED AMMINISTRATIVI
UFFICIO TERZO DI RAGIONERIA

CAP. 1118 - ANNO FINANZIARIO 1996

SITUAZIONE AL 31/12/1996

STANZIAMENTO FINALE AL 31/12/1996	L.	1.358.300.000=
EMESSO AL 31/12/1996	L.	1.242.643.110=
DISPONIBILITA' AL 31/12/1996 (*)	L.	115.656.890=

* (di cui L. 115.656.235= impegnate con D.M. del 30/12/1996) (Economie L. 655=)

CENNI SULL'ATTIVITA' SVOLTA

Il totale delle somme complessivamente impegnate è stato così impiegato:

L. 743.634.840= accreditate ai funzionari delegati per far fronte alle spese postali e telegrafiche a carico degli Uffici Scolastici Periferici.

L. 614.664.505= impegnate dall'Amministrazione Centrale per il pagamento di spese per telegrammi di Stato (L. 309.183.715=), per corrispondenze spedite con il sistema del "conto di credito" (L. 151.930.800=) e per canone e traffico telex (L. 153.549.990=).

MINISTERO DELLA PUBBLICA ISTRUZIONE
DIREZIONE GENERALE DEL PERSONALE E DEGLI AA.GG.ED AMMINISTRATIVI
UFFICIO TERZO DI RAGIONERIA

CAP. 1135 ANNO FIN. 1996

SITUAZIONE AL 31/12/1996

STANZIAMENTO FINALE AL 31/12/1996 L. 6.293.085.000
EMESSO AL 31/12/1996 " 5.592.387.000
DISPONIBILITA' AL 31/12/1996 (*) " 700.698.000

* (di cui L. 700.698.000 impegnate con D.M. 31-12-96)economie = .

CENNI SULL'ATTIVITA' SVOLTA la somma complessivamente impegnata è stata impiegata per le spese per la costituzione degli organi collegiali della scuola, per il funzionamento degli organi distrettuali e rimborso delle spese di viaggio ai componenti degli organi distrettuali e provinciali.

MINISTERO DELLA PUBBLICA ISTRUZIONE
DIREZIONE GENERALE DEL PERSONALE E DEGLI AA.GG.ED AMMINISTRATIVI
UFFICIO TERZO DI RAGIONERIA

CAP. **1143** ANNO FIN. 19**96**

SITUAZIONE AL 31/12/19 **96**

STANZIAMENTO FINALE AL 31/12/19 **96** L. **5.593.020.000.=**

EMESSO AL 31/12/19 **96** " **5.593.020.000.=**

DISPONIBILITA' AL 31/12/19 **96** (*) " ═══

* (di cui L. ═══ impegnate con D.M. ═══)

CENNI SULL'ATTIVITA' SVOLTA: **L'intero stanziamento è stato utilizzato per far fronte alle spese telefoniche sostenute dagli Uffici Scolastici Periferici.**

MINISTERO DELLA PUBBLICA ISTRUZIONE
DIREZIONE GENERALE DEL PERSONALE E DEGLI AA.GG. ED AMMINISTRATIVI
UFFICIO TERZO DI RAGIONERIA

CAP. 1205 - ANNO FINANZIARIO 1996

SITUAZIONE AL 31/12/1996

STANZIAMENTO FINALE AL 31/12/1996	L.	7.470.052.000=
EMESSO AL 31/12/1996	L.	7.042.930.260=
DISPONIBILITA' AL 31/12/1996 (*)	L.	427.121.740=

* (di cui L. 426.606.900= impegnate con D.M. vari) (Economie L. 514.840=)

CENNI SULL'ATTIVITA' SVOLTA

Il totale delle somme complessivamente impegnate è stato così impiegato:

Lo stanziamento sopraindicato, in applicazione della Direttiva Ministeriale n. 147 del 17 aprile 1996, è stato utilizzato in parte della Direzione Generale del Personale per un importo di L. 2.873.537.160= mentre la restante parte è stata assegnata agli altri Uffici Centrali del Ministero ai fini della liquidazione delle spese di propria competenza sulla base degli autonomi poteri di spesa.
Quanto alla quota di stanziamento utilizzata dalla Direzione Generale del Personale si fa presente che parte della stessa pari a L. 532.745.065= è stata accreditata ai Provveditorati agli Studi per la liquidazione dell'equo indennizzo al personale docente e non docente amministrato dagli stessi Uffici.

MINISTERO DELLA PUBBLICA ISTRUZIONE
DIREZIONE GENERALE DEL PERSONALE E DEGLI AA.GG. ED AMMINISTRATIVI
UFFICIO TERZO DI RAGIONERIA

CAP. 1291 ANNO FINANZIARIO 1996

SITUAZIONE AL 31.12.1996

STANZIAMENTO FINALE AL 31.12.1996	L.	28.500.820.500
EMESSO AL 31.12.1996	L.	28.213.724.745
DISPONIBILITA' AL 31.12.1996 (*)	L.	287.095.755
ECONOMIE	L.	38.272.185

(*)DI CUI L.248.823.570 IMPEGNATE CON D.M. VARI

CENNI SULL'ATTIVITA' SVOLTA:
LO STANZIAMENTO SOPRAINDICATO, IN APPLICAZIONE DELLA DIRETTIVA MINISTERIALE N. 147 DEL 17.04.1996, E' STATO UTILIZZATO IN PARTE DALLA DIREZIONE GENERALE DEL PERSONALE PER UN IMPORTO DI L. 10.561.607.415 MENTRE LA RESTANTE PARTE E' STATA ASSEGNATA AGLI ALTRI UFFICI CENTRALI DEL MINISTERO AI FINI DELLA LIQUIDAZIONE DELLE SPESE DI PROPRIA COMPETENZA SULLA BASE DEGLI AUTONOMI POTERI DI SPESA.
QUANTO ALLA QUOTA DI STANZIAMENTO UTILIZZATA DALLA DIREZIONE GENERALE DEL PERSONALE SI FA PRESENTE CHE LA MAGGIOR PARTE DELLA SPESA SOSTENUTA (PER UN AMMONTARE DI L. 8.000.000.000 CIRCA)
SI RIFERISCE A LIQUIDAZIONI DI RIVALUTAZIONI MONETARIE ED INTERESSI LEGALI SU ARRETRATI DI PENSIONE CORRISPOSTI IN ESECUZIONE SI SENTENZE.
LA RESTANTE PARTE, INVECE, SI RIFERISCE A SPESE IMPEGNATE PER PAGAMENTI DISPOSTI IN FAVORE DELLE AVVOCATURE DELLO STATO, DI RICORRENTI VARI A TITOLO DI RISARCIMENTO DANNI E DI RIMBORSO SPESE DI GIUDIZIO.
QUANTO ALLE ASSEGNAZIONI DISPOSTE IN FAVORE DEGLI ALTRI UFFICI CENTRALI DEL MINISTERO SI SEGNALA CHE LE STESSE SONO STATE UTILIZZATE, AD ECCEZIONE DELL'ISPETTORATO PER LE PENSIONI, QUASI ESCLUSIVAMENTE PER IL RISARCIMENTO DI DANNI SUBITI DA ALUNNI, NONCHE' PER IL RIMBORSO DI SPESE DI GIUDIZIO.
DETTO ISPETTORATO, INVECE, HA UTILIZZATO I FONDI ASSEGNATI (PARI A L. 5.546.202.000) ESCLUSIVAMENTE PER LA LIQUIDAZIONE DI RIVALUTAZIONI MONETARIE ED INTERESSI LEGALI SU ARRETRATI DI PENSIONE.

MINISTERO DELLA PUBBLICA ISTRUZIONE
DIREZIONE GENERALE DEL PERSONALE E DEGLI AA.GG.ED AMMINISTRATIVI
UFFICIO TERZO DI RAGIONERIA

CAP. 5531 ANNO FIN. 1996

SITUAZIONE AL 31/12/1996

STANZIAMENTO FINALE AL 31/12/1996 L. 4.895.520.000
EMESSO AL 31/12/1996 " 4.741.570.000
DISPONIBILITA' AL 31/12/1996 (*) " 153.950.000

* (di cui L. 153.948.826 impegnate con D.M. 31-12-96 economie " 174

CENNI SULL'ATTIVITA' SVOLTA La somma complessivamente impegnata è stata impiegata per le spese di arredamento della scuola dell'obbligo.
Il finanziamento di questo Ministero integra la competenza dell'Ente locale che provvede principalmente alle spese per l'arredamento di cui trattasi.

MINISTERO DELLA PUBBLICA ISTRUZIONE
DIREZIONE GENERALE DEL PERSONALE E DEGLI AA.GG.ED AMMINISTRATIVI
UFFICIO TERZO DI RAGIONERIA

CAP. 5533 ANNO FIN. 1996

SITUAZIONE AL 31/12/1996

STANZIAMENTO FINALE AL 31/12/1996 L. 19.232.000
EMESSO AL 31/12/1996 " 10.000.000
DISPONIBILITA' AL 31/12/1996 (*) " 9.232.000

* (di cui L. 3.480.750 impegnate con D.M. 31-12-96) economie 5.751.250

CENNI SULL'ATTIVITA' SVOLTA La somma di £. 10.000.000 (7.000.000 + 3.000.000) è stata impiegata per l'emissione di n° 2 ordini di accreditamento a favore del Cassiere del M.P.I.: £. 6.992.510 sono state utilizzate per pagamenti in c/competenza mediante buoni di cassa mentre l'importo di £. 3.000.000 non è stato utilizzato in quanto sottoposto a pignoramento (Udienza del 20-1-97)
L'impegno di £. 3.480.750 relativo a spese di manutenzione di macchine d'Ufficio, è stato definito nel corso del corrente esercizio.

MINISTERO DELLA PUBBLICA ISTRUZIONE
DIREZIONE GENERALE DEL PERSONALE E DEGLI AA.GG.ED AMMINISTRATIVI
UFFICIO TERZO DI RAGIONERIA

CAP. 5535 ANNO FIN. 1996

SITUAZIONE AL 31/12/1996

STANZIAMENTO FINALE AL 31/12/1996 L. 20.200.000.000 =
EMESSO AL 31/12/1996 " .....=.....
DISPONIBILITA' AL 31/12/1996 (*) " 20.200.000.000 =

* (di cui L. 20.200.000.000..... impegnate con D.M. 31-12-96) economia .....=.....

CENNI SULL'ATTIVITA' SVOLTA Capitolo di spesa istituito in data 2-7-96 con D.M. 155323 in applicazione della L. 11-1-96, n° 23.
Lo stanziamento è stato impegnato per la realizzazione e l'aggiornamento dell'anagrafe nazionale dell'edilizia scolastica

MINISTERO DELLA PUBBLICA ISTRUZIONE
DIREZIONE GENERALE DEL PERSONALE E DEGLI AA.GG.ED AMMINISTRATIVI
UFFICIO TERZO DI RAGIONERIA

CAP. 5571 ANNO FIN. 1996

SITUAZIONE AL 31/12/1996

STANZIAMENTO FINALE AL 31/12/1996 L. 5.000.000.000 ✓
EMESSO AL 31/12/1996 " =
DISPONIBILITA' AL 31/12/1996 (*) " 5.000.000.000 ✓

* (di cui L. 5.000.000.000 impegnate con D.M. 31.12.96) economia =

CENNI SULL'ATTIVITA' SVOLTA L'impegnabilità è stata sospesa fino al 31-12-96 ai sensi dell'art. 3 comma 11 del D.L. 20 giugno 1996, n° 323, convertito nella legge n° 425. Il blocco dell'impegnabilità è stato revocato in data 12.10.96 con nota n° 13571 della Presidenza del Consiglio dei Ministri. Lo stanziamento è stato impegnato per il pagamento dei contributi e sussidi ai Comuni per l'arredamento ed iniziative varie a favore della scuola dell'obbligo con particolare riguardo al Mezzogiorno d'Italia

TABELLA

MINISTERO DELLA PUBBLICA ISTRUZIONE	IMPEGNI	PAGAMENTI COMPETENZA	PAGAMENTI RESIDUI	RESIDUI FINALI
RUBRICA 1 - SERVIZI GENERALI				
SEZIONE V - RELAZIONI INTERNAZIONALI				
CF2 03 - INTERVENTI IN FAVORE DEI PAESI IN VIA DI SVILUPPO				
CF3 09 - ALTRI				
CATEGORIA IV - ACQUISTO DI BENI E SERVIZI				
CE2 01 - ACQUISTO DI BENI DUREVOLI E DI CONSUMO				
CE3 09 - ALTRE	0	0	600.000.000	0
TOTALE CE2	0	0	600.000.000	0
TOTALE CATEGORIA	0	0	600.000.000	0
TOTALE CF3	0	0	600.000.000	0
TOTALE CF2	0	0	600.000.000	0
TOTALE SEZIONE	0	0	600.000.000	0
SEZIONE VI - ISTRUZIONE E CULTURA				
CF2 01 - SPESE PER L'INSEGNAMENTO				
CF3 09 - SPESE COMUNI				
CATEGORIA II - PERSONALE IN ATTIVITA' DI SERVIZIO				
CE2 02 - PERSONALE AMMINISTRATIVO (IMPIEGATI, TECNICI E OPERAI)				
CE3 01 - STIPENDI, RETRIBUZIONI E ALTRI ASSEGNI FISSI	6.253.814.462.000	6.128.210.395.163	351.755.733.968	130.437.483.864
CE3 04 - COMPENSI PER LAVORO STRAORDINARIO	632.619.355	632.619.355	7.872.694.925	388.172.715
CE3 09 - ALTRE INDENNITA'	324.065.714.600	313.271.076.136	10.334.320.273	15.318.480.995
TOTALE CE2	6.578.512.795.955	6.442.114.090.654	369.962.749.166	146.144.137.574
CE2 05 - INSEGNANTI SCUOLE SECONDARIE				
CE3 01 - STIPENDI, RETRIBUZIONI E ALTRI ASSEGNI FISSI	2.752.085.826.928	2.470.847.970.808	368.552.065.325	333.931.251.025

MINISTERO DELLA PUBBLICA ISTRUZIONE	IMPEGNI	PAGAMENTI COMPETENZA	PAGAMENTI RESIDUI	RESIDUI FINALI
CE3 09 - ALTRE INDENNITA'	18.642.539.140	18.470.730.350	38.760.451.763	23.425.016.144
CE3 13 - CONTRIBUTI PREVIDENZIALI ED ASSISTENZIALI	1.691.529.126.946	1.240.889.689.307	48.622.939.502	494.069.766.364
CE3 14 - RITENUTE ERARIALI	249.732.250.408	247.535.510.713	251.209.623.780	59.433.583.291
TOTALE CE2	4.711.989.743.422	3.977.743.901.178	707.145.080.370	910.859.616.824
CE2 10 - ONERI DA RIPARTIRE				
CE3 00 -	737.215.635.810	699.791.358.214	0	37.424.277.596
TOTALE CE2	737.215.635.810	699.791.358.214	0	37.424.277.596
TOTALE CATEGORIA	12.027.718.175.187	11.119.649.350.046	1.077.107.829.536	1.094.428.031.994
CATEGORIA IV - ACQUISTO DI BENI E SERVIZI				
CE2 01 - ACQUISTO DI BENI DUREVOLI E DI CONSUMO				
CE3 01 - PUBBLICAZIONI, BIBLIOTECHE E MATERIALE BIBLIOGRAFICO	82.611.900	2.786.510	1.428.500	79.825.390
TOTALE CE2	82.611.900	2.786.510	1.428.500	79.825.390
CE2 03 - ACQUISTO SERVIZI				
CE3 06 - SPESE PER CURE, RICOVERI, PROTESI	32.088.802.670	32.088.802.670	0	0
TOTALE CE2	32.088.802.670	32.088.802.670	0	0
CE2 09 - ALTRE SPESE PER BENI E SERVIZI				
CE3 06 - SPESE PER CONCORSI, ESAMI, ECC.	196.719.934	140.652.215	215.213.065	91.769.614
TOTALE CE2	196.719.934	140.652.215	215.213.065	91.769.614
TOTALE CATEGORIA	32.368.134.504	32.232.241.395	216.641.565	171.595.004
TOTALE CF3	12.060.086.309.691	11.151.881.591.441	1.077.324.471.101	1.094.599.626.998
TOTALE CF2	12.060.086.309.691	11.151.881.591.441	1.077.324.471.101	1.094.599.626.998

MINISTERO DELLA PUBBLICA ISTRUZIONE	IMPEGNI	PAGAMENTI COMPETENZA	PAGAMENTI RESIDUI	RESIDUI FINALI
CF2 02 - ALTRE SPESE PER L'ISTRUZIONE				
CF3 01 - SPESE COMUNI				
CATEGORIA II - PERSONALE IN ATTIVITA' DI SERVIZIO				
CE2 01 - MINISTRI E SOTTOSEGRETARI DI STATO				
CE3 01 - STIPENDI, RETRIBUZIONI E ALTRI ASSEGNI FISSI	281.041.309	254.067.184	0	26.974.125
CE3 02 - INDENNITA' DI MISSIONE E RIMBORSO SPESE DI VIAGGIO ALL'INTERNO	80.121.720	70.872.520	1.209.700	9.249.200
TOTALE CE2	361.163.029	324.939.704	1.209.700	36.223.325
CE2 02 - PERSONALE AMMINISTRATIVO (IMPIEGATI, TECNICI E OPERAI)				
CE3 01 - STIPENDI, RETRIBUZIONI E ALTRI ASSEGNI FISSI	525.300.000.000	490.246.621.459	10.393.158.759	35.059.770.931
CE3 02 - INDENNITA' DI MISSIONE E RIMBORSO SPESE DI VIAGGIO ALL'INTERNO	12.842.549.306	6.537.184.327	3.406.120.788	11.479.618.612
CE3 03 - INDENNITA' DI TRASFERIMENTO E RIMBORSO SPESE DI VIAGGIO	516.186.987	303.940.154	73.737.863	249.216.908
CE3 04 - COMPENSI PER LAVORO STRAORDINARIO	10.259.296.160	5.680.839.909	1.667.393.003	5.375.138.576
CE3 07 - COMPENSI PER LAVORO STRAORDINARIO AL PERSONALE DI CUI ALL' ART.19 DELLA LEGGE N.734 DEL 1973	1.212.000.000	885.955.462	218.934.975	383.289.793
CE3 08 - ASSEGNI AGLI ADDETTI AI GABINETTI E ALLE SEGRETERIE PARTICOLARI	132.616.979	114.606.561	0	18.010.418
CE3 09 - ALTRE INDENNITA'	422.191.961	307.249.829	42.470.963	156.855.432
CE3 11 - INTERVENTI INCENTIVANTI LA PRODUTTIVITA'	5.189.802.515	2.901.844.841	561.526.243	3.389.752.428

MINISTERO DELLA PUBBLICA ISTRUZIONE	IMPEGNI	PAGAMENTI COMPETENZA	PAGAMENTI RESIDUI	RESIDUI FINALI
CE3 12 - INCENTIVI PER IL MIGLIORAMENTO DELLA PRODUTTIVITA' E DELLA QUALITA' DEI SERVIZI	16.138.036.850	1.467.200.716	7.492.660.512	16.964.782.746
CE3 13 - CONTRIBUTI PREVIDENZIALI ED ASSISTENZIALI	44.270.140	44.270.140	0	0
CE3 15 - ONERI CONNESSI ALLA CONCESSIONE DEI BUONI PASTO AL PERSONALE	10.909.000.000	0	0	10.909.000.000
TOTALE CE2	582.965.950.898	508.489.713.398	23.856.003.106	83.985.435.844
TOTALE CATEGORIA	583.327.113.927	508.814.653.102	23.857.212.806	84.021.659.169
CATEGORIA III - PERSONALE IN QUIESCENZA				
CE2 02 - TRATTAMENTI PROVVISORI DI PENSIONE ED ALTRI ASSEGNI FISSI NON PAGABILI A MEZZO RUOLI DI SPESA FISSA				
CE3 00 -	1.763.670	1.763.670	0	0
TOTALE CE2	1.763.670	1.763.670	0	0
CE2 03 - INDENNITA' UNA TANTUM, ECC.				
CE3 00 -	40.042.725.550	26.747.020.687	3.296.180.182	13.475.351.760
TOTALE CE2	40.042.725.550	26.747.020.687	3.296.180.182	13.475.351.760
TOTALE CATEGORIA	40.044.489.220	26.748.784.357	3.296.180.182	13.475.351.760
CATEGORIA IV - ACQUISTO DI BENI E SERVIZI				
CE2 01 - ACQUISTO DI BENI DUREVOLI E DI CONSUMO				
CE3 01 - PUBBLICAZIONI, BIBLIOTECHE E MATERIALE BIBLIOGRAFICO	47.753.647	25.107.900	10.998.005	32.893.552
CE3 02 - CANCELLERIA, CARTA, STAMPATI, MACCHINE PER UFFICI E MOBILI	23.448.410.489	20.043.513.358	3.194.348.380	5.734.357.223
CE3 03 - MEZZI DI TRASPORTO E ACCESSORI	434.629.305	369.571.170	151.996.980	281.253.485
TOTALE CE2	23.930.793.441	20.438.192.428	3.357.343.365	6.048.504.260

ANALISI ECONOMICA DEL CONSUNTIVO SPESA 1996 PER SERVIZI PROGRAMMI E PROGETTI

MINISTERO DELLA PUBBLICA ISTRUZIONE	IMPEGNI	PAGAMENTI COMPETENZA	PAGAMENTI RESIDUI	RESIDUI FINALI
CE2 02 - SPESE PER LOCALI ED OPERE IMMOBILIARI				
CE3 01 - FITTO	6.526.910.666	4.222.491.160	3.063.431.610	3.056.155.771
CE3 02 - MANUTENZIONE, RIPARAZIONE, ADATTAMENTO, RISCALDAMENTO	307.999.385	275.000.000	119.855.275	84.368.470
TOTALE CE2	6.834.910.051	4.497.491.160	3.183.286.885	3.140.524.241
CE2 03 - ACQUISTO SERVIZI				
CE3 01 - POSTALI, TELEGRAFICHE, TELEFONICHE	6.757.553.201	6.349.847.470	579.522.413	1.359.873.643
CE3 02 - COMMISSIONI, COMITATI, CONSIGLI	5.181.911.355	2.474.064.726	1.020.744.589	4.142.736.272
CE3 04 - COMPENSI PER INCARICHI SPECIALI	137.342.000	65.333.250	64.800.000	72.008.750
CE3 05 - SPESE PER ACCERTAMENTI SANITARI	198.678.445	100.578.430	22.500.425	252.568.350
CE3 06 - SPESE PER CURE, RICOVERI, PROTESI	101.462.020	71.422.840	14.764.130	30.298.190
CE3 08 - STUDI, INDAGINI, RILEVAZIONI E STATISTICHE	1.882.851.044	249.727.550	907.224.385	2.554.699.394
TOTALE CE2	14.259.798.065	9.310.974.266	2.609.555.942	8.412.184.599
CE2 04 - SERVIZI MECCANOGRAFICI ED ELETTRONICI				
CE3 00 -	114.423.879.732	37.354.679.738	65.262.852.895	95.146.503.643
TOTALE CE2	114.423.879.732	37.354.679.738	65.262.852.895	95.146.503.643
CE2 09 - ALTRE SPESE PER BENI E SERVIZI				
CE3 01 - SPESE DI RAPPRESENTANZA	12.950.000	12.950.000	0	0
CE3 03 - SPESE PER UFFICI E SERVIZI PARTICOLARI	6.293.085.000	4.441.934.200	3.018.162.080	2.064.618.545
CE3 05 - RELAZIONI PUBBLICHE, CORSI, INFORMAZIONI E PROPAGANDA	89.190.375.503	55.344.289.318	77.828.888.273	63.853.234.207

ANALISI ECONOMICA DEL CONSUNTIVO SPESA 1996 PER SERVIZI PROGRAMMI E PROGETTI

MINISTERO DELLA PUBBLICA ISTRUZIONE	IMPEGNI	PAGAMENTI COMPETENZA	PAGAMENTI RESIDUI	RESIDUI FINALI
CE3 08 - SPESE DI COPIA, STAMPA, CARTA BOLLATA, REGISTRAZIONE E VARIE INERENTI AI CONTRATTI	12.393.500	9.867.030	0	3.632.370
CE3 09 - ALTRE	10.490.400.000	7.248.159.320	6.126.941.590	4.052.227.335
TOTALE CE2	105.999.204.003	67.057.199.868	86.973.991.943	69.973.712.457
TOTALE CATEGORIA	265.448.585.292	138.658.537.460	161.387.031.030	182.721.429.200
CATEGORIA V - TRASFERIMENTI				
CE2 01 - ALLE FAMIGLIE E AD ISTITUZIONI SOCIALI				
CE3 03 - PROVVIDENZE A FAVORE DEI DIPENDENTI STATALI E DELLE LORO FAMIGLIE	31.311.484.000	28.921.329.000	1.786.594.475	3.810.825.000
CE3 06 - EQUO INDENNIZZO	7.356.515.650	5.842.335.875	1.354.075.470	1.588.366.790
TOTALE CE2	38.667.999.650	34.763.664.875	3.140.669.945	5.399.191.790
TOTALE CATEGORIA	38.667.999.650	34.763.664.875	3.140.669.945	5.399.191.790
CATEGORIA IX - SOMME NON ATTRIBUIBILI				
CE2 04 - SPESE PER LITI, ARBITRAGGI, RISARCIMENTI E ACCESSORI				
CE3 00 -	27.827.389.634	25.030.968.873	333.653.450	2.830.330.716
TOTALE CE2	27.827.389.634	25.030.968.873	333.653.450	2.830.330.716
TOTALE CATEGORIA	27.827.389.634	25.030.968.873	333.653.450	2.830.330.716
TOTALE CF3	955.315.577.723	734.016.608.667	192.014.747.413	288.447.962.635
TOTALE CF2	955.315.577.723	734.016.608.667	192.014.747.413	288.447.962.635
TOTALE SEZIONE	13.015.401.887.414	11.885.898.200.108	1.269.339.218.514	1.383.047.589.633
TOTALE RUBRICA	13.015.401.887.414	11.885.898.200.108	1.269.939.218.514	1.383.047.589.633

MINISTERO DELLA PUBBLICA ISTRUZIONE	IMPEGNI	PAGAMENTI COMPETENZA	PAGAMENTI RESIDUI	RESIDUI FINALI
RUBRICA 3 - SCUOLA MATERNA				
SEZIONE VI - ISTRUZIONE E CULTURA				
CF2 01 - SPESE PER L'INSEGNAMENTO				
CF3 01 - SCUOLA MATERNA				
CATEGORIA II - PERSONALE IN ATTIVITA' DI SERVIZIO				
CE2 04 - INSEGNANTI SCUOLE MATERNE ED ELEMENTARI				
CE3 01 - STIPENDI, RETRIBUZIONI E ALTRI ASSEGNI FISSI	3.926.633.000.000	3.648.889.856.726	183.024.010.443	354.810.670.846
TOTALE CE2	3.926.633.000.000	3.648.889.856.726	183.024.010.443	354.810.670.846
TOTALE CATEGORIA	3.926.633.000.000	3.648.889.856.726	183.024.010.443	354.810.670.846
CATEGORIA V - TRASFERIMENTI				
CE2 01 - ALLE FAMIGLIE E AD ISTITUZIONI SOCIALI				
CE3 05 - CONTRIBUTI AD ISTITUZIONI SOCIALI NON AVENTI FINI DI LUCRO	90.571.457.000	82.117.599.240	10.942.966.020	9.656.951.315
TOTALE CE2	90.571.457.000	82.117.599.240	10.942.966.020	9.656.951.315
CE2 07 - AGLI ALTRI ENTI PUBBLICI				
CE3 09 - ALTRI	37.591.630.000	36.945.633.000	1.601.925.500	1.203.009.000
TOTALE CE2	37.591.630.000	36.945.633.000	1.601.925.500	1.203.009.000
TOTALE CATEGORIA	128.163.087.000	119.063.232.240	12.544.891.520	10.859.960.315
TOTALE CF3	4.054.796.087.000	3.767.953.088.966	195.568.901.963	365.670.631.161
TOTALE CF2	4.054.796.087.000	3.767.953.088.966	195.568.901.963	365.670.631.161
TOTALE SEZIONE	4.054.796.087.000	3.767.953.088.966	195.568.901.963	365.670.631.161
TOTALE RUBRICA	4.054.796.087.000	3.767.953.088.966	195.568.901.963	365.670.631.161

MINISTERO DELLA PUBBLICA ISTRUZIONE	IMPEGNI	PAGAMENTI COMPETENZA	PAGAMENTI RESIDUI	RESIDUI FINALI
RUBRICA 4 - ISTRUZIONE ELEMENTARE				
SEZIONE VI - ISTRUZIONE E CULTURA				
CF2 01 - SPESE PER L'INSEGNAMENTO				
CF3 02 - ISTRUZIONE ELEMENTARE				
CATEGORIA II - PERSONALE IN ATTIVITA' DI SERVIZIO				
CE2 02 - PERSONALE AMMINISTRATIVO (IMPIEGATI, TECNICI E OPERAI)				
CE3 09 - ALTRE INDENNITA'	1.962.268.160	1.408.236.810	5.743.366.790	2.428.745.790
TOTALE CE2	1.962.268.160	1.408.236.810	5.743.366.790	2.428.745.790
CE2 04 - INSEGNANTI SCUOLE MATERNE ED ELEMENTARI				
CE3 01 - STIPENDI, RETRIBUZIONI E ALTRI ASSEGNI FISSI	14.014.811.413.326	12.807.878.829.936	587.660.307.051	1.432.167.238.900
CE3 03 - INDENNITA' DI TRASFERIMENTO E RIMBORSO SPESE DI VIAGGIO	617.045	430.180	497.700	496.575
CE3 09 - ALTRE INDENNITA'	73.468.760	71.439.600	42.627.455	3.674.815
TOTALE CE2	14.014.885.499.131	12.807.950.699.716	587.703.432.206	1.432.171.410.290
TOTALE CATEGORIA	14.016.847.767.291	12.809.358.936.526	593.446.798.996	1.434.600.156.080
CATEGORIA V - TRASFERIMENTI				
CE2 01 - ALLE FAMIGLIE E AD ISTITUZIONI SOCIALI				
CE3 05 - CONTRIBUTI AD ISTITUZIONI SOCIALI NON AVENTI FINI DI LUCRO	79.411.289.420	79.411.276.920	0	12.500
TOTALE CE2	79.411.289.420	79.411.276.920	0	12.500
CE2 07 - AGLI ALTRI ENTI PUBBLICI				
CE3 09 - ALTRI	79.157.791.000	72.683.244.600	3.789.739.005	6.505.407.400
TOTALE CE2	79.157.791.000	72.683.244.600	3.789.739.005	6.505.407.400
TOTALE CATEGORIA	158.569.080.420	152.094.521.520	3.789.739.005	6.505.419.900
TOTALE CF3	14.175.416.847.711	12.961.453.458.046	597.236.538.001	1.441.105.575.980
TOTALE CF2	14.175.416.847.711	12.961.453.458.046	597.236.538.001	1.441.105.575.980
TOTALE SEZIONE	14.175.416.847.711	12.961.453.458.046	597.236.538.001	1.441.105.575.980
TOTALE RUBRICA	14.175.416.847.711	12.961.453.458.046	597.236.538.001	1.441.105.575.980

MINISTERO DELLA PUBBLICA ISTRUZIONE	IMPEGNI	PAGAMENTI COMPETENZA	PAGAMENTI RESIDUI	RESIDUI FINALI
RUBRICA 6 - ISTRUZIONE SECONDARIA DI I GRADO				
SEZIONE VI - ISTRUZIONE E CULTURA				
CF2 01 - SPESE PER L'INSEGNAMENTO				
CF3 03 - ISTRUZIONE SECONDARIA DI PRIMO GRADO				
CATEGORIA II - PERSONALE IN ATTIVITA' DI SERVIZIO				
CE2 05 - INSEGNANTI SCUOLE SECONDARIE				
CE3 01 - STIPENDI, RETRIBUZIONI E ALTRI ASSEGNI FISSI	12.308.538.675.050	11.584.401.854.419	410.094.369.112	1.149.252.928.240
CE3 09 - ALTRE INDENNITA'	3.404.045.509	2.989.079.269	56.726.080	661.947.145
TOTALE CE2	12.311.942.720.559	11.587.390.933.688	410.151.095.192	1.149.914.875.385
TOTALE CATEGORIA	12.311.942.720.559	11.587.390.933.688	410.151.095.192	1.149.914.875.385
CATEGORIA V - TRASFERIMENTI				
CE2 07 - AGLI ALTRI ENTI PUBBLICI				
CE3 09 - ALTRI	66.338.061.000	62.683.776.645	2.038.212.265	3.949.315.084
TOTALE CE2	66.338.061.000	62.683.776.645	2.038.212.265	3.949.315.084
TOTALE CATEGORIA	66.338.061.000	62.683.776.645	2.038.212.265	3.949.315.084
TOTALE CF3	12.378.280.781.559	11.650.074.710.333	412.189.307.457	1.153.864.190.469
TOTALE CF2	12.378.280.781.559	11.650.074.710.333	412.189.307.457	1.153.864.190.469
TOTALE SEZIONE	12.378.280.781.559	11.650.074.710.333	412.189.307.457	1.153.864.190.469
TOTALE RUBRICA	12.378.280.781.559	11.650.074.710.333	412.189.307.457	1.153.864.190.469

ANALISI ECONOMICA DEL CONSUNTIVO SPESA 1996 PER SERVIZI PROGRAMMI E PROGETTI

MINISTERO DELLA PUBBLICA ISTRUZIONE	IMPEGNI	PAGAMENTI COMPETENZA	PAGAMENTI RESIDUI	RESIDUI FINALI
RUBRICA 7 - ISTRUZIONE CLASSICA, SCIENTIFICA E MAGISTRALE				
SEZIONE VI - ISTRUZIONE E CULTURA				
CF2 01 - SPESE PER L'INSEGNAMENTO				
CF3 04 - ISTRUZIONE CLASSICA, SCIENTIFICA E MAGISTRALE				
CATEGORIA II - PERSONALE IN ATTIVITA' DI SERVIZIO				
CE2 05 - INSEGNANTI SCUOLE SECONDARIE				
CE3 01 - STIPENDI, RETRIBUZIONI E ALTRI ASSEGNI FISSI	3.646.247.000.000	3.398.735.847.169	102.186.797.862	308.515.680.045
CE3 09 - ALTRE INDENNITA'	46.529.699.057	40.120.884.812	2.970.455.135	6.941.633.525
TOTALE CE2	3.692.776.699.057	3.438.856.731.981	105.157.252.997	315.457.313.570
TOTALE CATEGORIA	3.692.776.699.057	3.438.856.731.981	105.157.252.997	315.457.313.570
CATEGORIA V - TRASFERIMENTI				
CE2 07 - AGLI ALTRI ENTI PUBBLICI				
CE3 09 - ALTRI	79.879.889.000	75.623.814.190	3.179.327.250	4.903.936.310
TOTALE CE2	79.879.889.000	75.623.814.190	3.179.327.250	4.903.936.310
TOTALE CATEGORIA	79.879.889.000	75.623.814.190	3.179.327.250	4.903.936.310
TOTALE CF3	3.772.656.588.057	3.514.480.546.171	108.336.580.247	320.361.249.880
TOTALE CF2	3.772.656.588.057	3.514.480.546.171	108.336.580.247	320.361.249.880
TOTALE SEZIONE	3.772.656.588.057	3.514.480.546.171	108.336.580.247	320.361.249.880
TOTALE RUBRICA	3.772.656.588.057	3.514.480.546.171	108.336.580.247	320.361.249.880

MINISTERO DELLA PUBBLICA ISTRUZIONE	IMPEGNI	PAGAMENTI COMPETENZA	PAGAMENTI RESIDUI	RESIDUI FINALI
RUBRICA 8 - ISTRUZIONE TECNICA E PROFESSIONALE				
SEZIONE VI - ISTRUZIONE E CULTURA				
CF2 01 - SPESE PER L'INSEGNAMENTO				
CF3 05 - ISTRUZIONE TECNICA E PROFESSIONALE				
CATEGORIA II - PERSONALE IN ATTIVITA' DI SERVIZIO				
CE2 05 - INSEGNANTI SCUOLE SECONDARIE				
CE3 01 - STIPENDI, RETRIBUZIONI E ALTRI ASSEGNI FISSI	8.424.909.213.511	8.242.891.673.917	256.974.042.081	742.300.293.742
CE3 09 - ALTRE INDENNITA'	88.226.669.015	85.642.219.835	5.213.095.320	5.164.400.630
TOTALE CE2	8.513.135.882.526	8.328.533.893.752	262.187.137.401	747.464.694.372
TOTALE CATEGORIA	8.513.135.882.526	8.328.533.893.752	262.187.137.401	747.464.694.372
CATEGORIA V - TRASFERIMENTI				
CE2 01 - ALLE FAMIGLIE E AD ISTITUZIONI SOCIALI				
CE3 04 - ASSISTENZA GRATUITA DIRETTA	11.290.550	11.290.550	0	0
TOTALE CE2	11.290.550	11.290.550	0	0
CE2 07 - AGLI ALTRI ENTI PUBBLICI				
CE3 09 - ALTRI	373.319.664.000	356.507.711.990	12.487.013.895	22.857.290.815
TOTALE CE2	373.319.664.000	356.507.711.990	12.487.013.895	22.857.290.815
TOTALE CATEGORIA	373.330.954.550	356.519.002.540	12.487.013.895	22.857.290.815
TOTALE CF3	8.886.466.837.076	8.685.052.896.292	274.674.151.296	770.321.985.187
TOTALE CF2	8.886.466.837.076	8.685.052.896.292	274.674.151.296	770.321.985.187
TOTALE SEZIONE	8.886.466.837.076	8.685.052.896.292	274.674.151.296	770.321.985.187
TOTALE RUBRICA	8.886.466.837.076	8.685.052.896.292	274.674.151.296	770.321.985.187

MINISTERO DELLA PUBBLICA ISTRUZIONE	IMPEGNI	PAGAMENTI COMPETENZA	PAGAMENTI RESIDUI	RESIDUI FINALI
RUBRICA 10 - EDUCAZIONE FISICA				
SEZIONE VI - ISTRUZIONE E CULTURA				
CF2 01 - SPESE PER L'INSEGNAMENTO				
CF3 07 - EDUCAZIONE FISICA				
CATEGORIA II - PERSONALE IN ATTIVITA' DI SERVIZIO				
CE2 05 - INSEGNANTI SCUOLE SECONDARIE				
CE3 01 - STIPENDI, RETRIBUZIONI E ALTRI ASSEGNI FISSI	1.733.776.007.678	1.621.370.167.708	56.387.800.125	138.628.809.656
TOTALE CE2	1.733.776.007.678	1.621.370.167.708	56.387.800.125	138.628.809.656
TOTALE CATEGORIA	1.733.776.007.678	1.621.370.167.708	56.387.800.125	138.628.809.656
CATEGORIA IV - ACQUISTO DI BENI E SERVIZI				
CE2 01 - ACQUISTO DI BENI DUREVOLI E DI CONSUMO				
CE3 02 - CANCELLERIA, CARTA, STAMPATI, MACCHINE PER UFFICI E MOBILI	21.848.140	0	23.485.820	21.848.140
CE3 08 - FUNZIONAMENTO SCUOLE E ATTREZZATURE SCOLASTICHE	2.012.185.000	1.598.748.933	212.077.043	628.639.249
TOTALE CE2	2.034.033.140	1.598.748.933	235.562.863	650.487.389
TOTALE CATEGORIA	2.034.033.140	1.598.748.933	235.562.863	650.487.389
CATEGORIA V - TRASFERIMENTI				
CE2 05 - ALLE PROVINCE ED AI COMUNI				
CE3 09 - ALTRI	188.906.000	156.070.000	0	32.836.000
TOTALE CE2	188.906.000	156.070.000	0	32.836.000
TOTALE CATEGORIA	188.906.000	156.070.000	0	32.836.000
CATEGORIA XII - TRASFERIMENTI				
CE2 05 - ALLE PROVINCE ED AI COMUNI				

ANALISI ECONOMICA DEL CONSUNTIVO SPESA 1996 PER SERVIZI PROGRAMMI E PROGETTI

MINISTERO DELLA PUBBLICA ISTRUZIONE	IMPEGNI	PAGAMENTI COMPETENZA	PAGAMENTI RESIDUI	RESIDUI FINALI
CE3 01 - AIUTI ALL' INVESTIMENTO	350.000.000	350.000.000	0	0
TOTALE CE2	350.000.000	350.000.000	0	0
TOTALE CATEGORIA	350.000.000	350.000.000	0	0
TOTALE CF3	1.736.348.946.818	1.623.474.986.641	56.623.362.988	139.312.133.045
TOTALE CF2	1.736.348.946.818	1.623.474.986.641	56.623.362.988	139.312.133.045
TOTALE SEZIONE	1.736.348.946.818	1.623.474.986.641	56.623.362.988	139.312.133.045
TOTALE RUBRICA	1.736.348.946.818	1.623.474.986.641	56.623.362.988	139.312.133.045

MINISTERO DELLA PUBBLICA ISTRUZIONE	IMPEGNI	PAGAMENTI COMPETENZA	PAGAMENTI RESIDUI	RESIDUI FINALI
RUBRICA 13 - ISTRUZIONE MEDIA NON STATALE				
SEZIONE VI - ISTRUZIONE E CULTURA				
CF2 01 - SPESE PER L'INSEGNAMENTO				
CF3 03 - ISTRUZIONE SECONDARIA DI PRIMO GRADO				
CATEGORIA V - TRASFERIMENTI				
CE2 01 - ALLE FAMIGLIE E AD ISTITUZIONI SOCIALI				
CE3 05 - CONTRIBUTI AD ISTITUZIONI SOCIALI NON AVENTI FINI DI LUCRO	0	0	506.000	0
TOTALE CE2	0	0	506.000	0
TOTALE CATEGORIA	0	0	506.000	0
TOTALE CF3	0	0	506.000	0
CF3 04 - ISTRUZIONE CLASSICA, SCIENTIFICA E MAGISTRALE				
CATEGORIA V - TRASFERIMENTI				
CE2 01 - ALLE FAMIGLIE E AD ISTITUZIONI SOCIALI				
CE3 05 - CONTRIBUTI AD ISTITUZIONI SOCIALI NON AVENTI FINI DI LUCRO	704.103.560	383.051.786	424.811.050	350.059.774
TOTALE CE2	704.103.560	383.051.786	424.811.050	350.059.774
TOTALE CATEGORIA	704.103.560	383.051.786	424.811.050	350.059.774
TOTALE CF3	704.103.560	383.051.786	424.811.050	350.059.774
CF3 09 - SPESE COMUNI				
CATEGORIA II - PERSONALE IN ATTIVITA' DI SERVIZIO				
CE2 02 - PERSONALE AMMINISTRATIVO (IMPIEGATI, TECNICI E OPERAI)				
CE3 09 - ALTRE INDENNITA'	99.990.331	38.239.566	0	61.750.765
TOTALE CE2	99.990.331	38.239.566	0	61.750.765
TOTALE CATEGORIA	99.990.331	38.239.566	0	61.750.765

MINISTERO DELLA PUBBLICA ISTRUZIONE	IMPEGNI	PAGAMENTI COMPETENZA	PAGAMENTI RESIDUI	RESIDUI FINALI
CATEGORIA VII - POSTE CORRETTIVE E COMPENSATIVE DELLE ENTRATE				
CE2 01 - RESTITUZIONI E RIMBORSI				
CE3 09 - ALTRE	99.682.707	46.103.075	0	53.579.632
TOTALE CE2	99.682.707	46.103.075	0	53.579.632
TOTALE CATEGORIA	99.682.707	46.103.075	0	53.579.632
TOTALE CF3	199.673.038	84.342.641	0	115.330.397
TOTALE CF2	903.776.598	467.394.427	425.317.050	465.390.171
CF2 02 - ALTRE SPESE PER L'ISTRUZIONE				
CF3 01 - SPESE COMUNI				
CATEGORIA II - PERSONALE IN ATTIVITA' DI SERVIZIO				
CE2 02 - PERSONALE AMMINISTRATIVO (IMPIEGATI, TECNICI E OPERAI)				
CE3 09 - ALTRE INDENNITA'	130.568.699	93.647.516	17.695.360	76.628.363
TOTALE CE2	130.568.699	93.647.516	17.695.360	76.628.363
TOTALE CATEGORIA	130.568.699	93.647.516	17.695.360	76.628.363
CATEGORIA IV - ACQUISTO DI BENI E SERVIZI				
CE2 09 - ALTRE SPESE PER BENI E SERVIZI				
CE3 03 - SPESE PER UFFICI E SERVIZI PARTICOLARI	27.300	27.300	2.653.890	0
TOTALE CE2	27.300	27.300	2.653.890	0
TOTALE CATEGORIA	27.300	27.300	2.653.890	0
TOTALE CF3	130.595.999	93.674.816	20.349.250	76.628.363
TOTALE CF2	130.595.999	93.674.816	20.349.250	76.628.363
TOTALE SEZIONE	1.034.372.597	561.069.243	445.666.300	542.018.534
TOTALE RUBRICA	1.034.372.597	561.069.243	445.666.300	542.018.534

MINISTERO DELLA PUBBLICA ISTRUZIONE	IMPEGNI	PAGAMENTI COMPETENZA	PAGAMENTI RESIDUI	RESIDUI FINALI
RUBRICA 17 - SCAMBI CULTURALI				
SEZIONE VI - ISTRUZIONE E CULTURA				
CF2 02 - ALTRE SPESE PER L'ISTRUZIONE				
CF3 02 - RELAZIONI CULTURALI CON L'ESTERO				
CATEGORIA II - PERSONALE IN ATTIVITA' DI SERVIZIO				
CE2 02 - PERSONALE AMMINISTRATIVO (IMPIEGATI, TECNICI E OPERAI)				
CE3 10 - INDENNITA' DI MISSIONE E RIMBORSO SPESE DI VIAGGIO ALL'ESTERO	937.108.168	710.956.135	365.724.859	241.880.051
TOTALE CE2	937.108.168	710.956.135	365.724.859	241.880.051
CE2 05 - INSEGNANTI SCUOLE SECONDARIE				
CE3 09 - ALTRE INDENNITA'	1.737.550.920	1.474.867.415	244.906.025	340.659.220
TOTALE CE2	1.737.550.920	1.474.867.415	244.906.025	340.659.220
TOTALE CATEGORIA	2.674.659.088	2.185.823.550	610.630.884	582.539.271
CATEGORIA IV - ACQUISTO DI BENI E SERVIZI				
CE2 09 - ALTRE SPESE PER BENI E SERVIZI				
CE3 09 - ALTRE	434.916.750	209.349.470	207.463.245	244.330.890
TOTALE CE2	434.916.750	209.349.470	207.463.245	244.330.890
TOTALE CATEGORIA	434.916.750	209.349.470	207.463.245	244.330.890
CATEGORIA V - TRASFERIMENTI				
CE2 01 - ALLE FAMIGLIE E AD ISTITUZIONI SOCIALI				
CE3 05 - CONTRIBUTI AD ISTITUZIONI SOCIALI NON AVENTI FINI DI LUCRO	650.046.500	550.372.500	110.537.500	101.674.000
TOTALE CE2	650.046.500	550.372.500	110.537.500	101.674.000
CE2 08 - ALL' ESTERO				

ANALISI ECONOMICA DEL CONSUNTIVO SPESA 1996 PER SERVIZI PROGRAMMI E PROGETTI

MINISTERO DELLA PUBBLICA ISTRUZIONE	IMPEGNI	PAGAMENTI COMPETENZA	PAGAMENTI RESIDUI	RESIDUI FINALI
CE3 09 - ALTRI	3.110.775.700	509.518.005	1.504.029.520	3.442.832.625
TOTALE CE2	3.110.775.700	509.518.005	1.504.029.520	3.442.832.625
TOTALE CATEGORIA	3.760.822.200	1.059.890.505	1.614.567.020	3.544.506.625
TOTALE CF3	6.870.398.038	3.455.063.525	2.432.661.149	4.371.376.786
TOTALE CF2	6.870.398.038	3.455.063.525	2.432.661.149	4.371.376.786
TOTALE SEZIONE	6.870.398.038	3.455.063.525	2.432.661.149	4.371.376.786
TOTALE RUBRICA	6.870.398.038	3.455.063.525	2.432.661.149	4.371.376.786

ANALISI ECONOMICA DEL CONSUNTIVO SPESA 1996 PER SERVIZI PROGRAMMI E PROGETTI

MINISTERO DELLA PUBBLICA ISTRUZIONE	IMPEGNI	PAGAMENTI COMPETENZA	PAGAMENTI RESIDUI	RESIDUI FINALI
RUBRICA 19 - EDILIZIA E ARREDAMENTO DELLA SCUOLA				
SEZIONE VI - ISTRUZIONE E CULTURA				
CF2 01 - SPESE PER L'INSEGNAMENTO				
CF3 02 - ISTRUZIONE ELEMENTARE				
CATEGORIA IV - ACQUISTO DI BENI E SERVIZI				
CE2 01 - ACQUISTO DI BENI DUREVOLI E DI CONSUMO				
CE3 08 - FUNZIONAMENTO SCUOLE E ATTREZZATURE SCOLASTICHE	4.895.520.000	3.588.395.822	2.457.389.817	1.401.765.636
TOTALE CE2	4.895.520.000	3.588.395.822	2.457.389.817	1.401.765.636
TOTALE CATEGORIA	4.895.520.000	3.588.395.822	2.457.389.817	1.401.765.636
CATEGORIA V - TRASFERIMENTI				
CE2 05 - ALLE PROVINCE ED AI COMUNI				
CE3 09 - ALTRI	5.000.000.000	0	46.940.235	5.000.000.000
TOTALE CE2	5.000.000.000	0	46.940.235	5.000.000.000
TOTALE CATEGORIA	5.000.000.000	0	46.940.235	5.000.000.000
TOTALE CF3	9.895.520.000	3.588.395.822	2.504.330.052	6.401.765.636
TOTALE CF2	9.895.520.000	3.588.395.822	2.504.330.052	6.401.765.636
CF2 02 - ALTRE SPESE PER L'ISTRUZIONE				
CF3 01 - SPESE COMUNI				
CATEGORIA IV - ACQUISTO DI BENI E SERVIZI				
CE2 09 - ALTRE SPESE PER BENI E SERVIZI				
CE3 09 - ALTRE	20.200.000.000	0	0	20.200.000.000
TOTALE CE2	20.200.000.000	0	0	20.200.000.000
TOTALE CATEGORIA	20.200.000.000	0	0	20.200.000.000
TOTALE CF3	20.200.000.000	0	0	20.200.000.000
TOTALE CF2	20.200.000.000	0	0	20.200.000.000
TOTALE SEZIONE	30.095.520.000	3.588.395.822	2.504.330.052	26.601.765.636

MINISTERO DELLA PUBBLICA ISTRUZIONE	IMPEGNI	PAGAMENTI COMPETENZA	PAGAMENTI RESIDUI	RESIDUI FINALI
SEZIONE VIII - EDILIZIA				
CF2 04 - EDILIZIA DI SERVIZIO				
CF3 06 - SCOLASTICA				
CATEGORIA IV - ACQUISTO DI BENI E SERVIZI				
CE2 03 - ACQUISTO SERVIZI				
CE3 08 - STUDI, INDAGINI, RILEVAZIONI E STATISTICHE	13.480.750	10.000.000	0	3.480.750
TOTALE CE2	13.480.750	10.000.000	0	3.480.750
TOTALE CATEGORIA	13.480.750	10.000.000	0	3.480.750
TOTALE CF3	13.480.750	10.000.000	0	3.480.750
TOTALE CF2	13.480.750	10.000.000	0	3.480.750
TOTALE SEZIONE	13.480.750	10.000.000	0	3.480.750
TOTALE RUBRICA	30.109.000.750	3.598.395.822	2.504.330.052	26.605.246.386
TOTALE MINISTERO	59.277.151.532.430	55.240.584.130.689	2.962.036.162.498	5.722.620.468.462

MINISTERO DELL'INTERNO

DIREZIONE GENERALE PER L'AMMINISTRAZIONE GENERALE E PER GLI AFFARI DEL PERSONALE

L'azione amministrativa dei vari centri di spesa è stata improntata ai criteri stabiliti nei decreti ministeriali di assegnazione delle risorse finanziarie e di definizione degli obiettivi e dei programmi predisposti ai sensi dell'art. 14 del decreto legislativo 3 febbraio 1993, n.29.

In particolare l'Amministrazione Generale e per gli Affari del Personale nel 1996 per quanto concerne l'attività di reclutamento, ha concluso le procedure relative a 55 concorsi pubblici per esami mentre risultavano ancora in corso di espletamento ulteriori 34 procedure concorsuali; la stessa Direzione ha proseguito ad espletare e/o concludere le procedere relative ad alcuni dei concorsi pubblici per esami, i cui bandi risultano pubblicati nel 1995, per l'accesso ai profili professionali di coadiutore, dattilografo, addetto alle attrezzature e pulizie.

Nel corso del 1996 ha inoltre portato a conclusione le procedure concorsuali relativamente ai profili professionali di assistente amministrativo, ragioniere, operatore per l'alimentazione, addetto alla ristorazione ed alcuni dei concorsi provinciali relativi al profilo professionale di addetto ai servizi ausiliari e di anticamera.

Considerato inoltre che - ai sensi della legge 14 luglio 1995, n.284, recante disposizioni urgenti per il funzionamento degli uffici periferici del Ministero dell'Interno nelle province recentemente istituite - era possibile procedere all'assunzione del personale risultato vincitore di pubblici concorsi utilizzando, fino al 30 giugno

1996, anche le graduatorie degli idonei di concorsi espletati da non oltre un triennio e, fino al 31 dicembre 1996, le graduatorie degli idonei dei concorsi in via di espletamento, per la copertura, nel limite massimo del 50%, delle vacanze dei posti esistenti alla data di entrata in vigore della citata legge n.284/1995, nel corso del 1996 sono state effettuate n.1.151 procedure di assunzione, relative a candidati vincitori ed idonei dei concorsi citati in precedenza, di cui 64 relative alla carriera direttiva, 524 di VI livello, 367 di IV livello, 180 di III livello e 16 di II livello.

Per quanto concerne le assunzioni per chiamata diretta è stato attuato il reclutamento di complessive 227 unità - relative ai profili di dattilografo, coadiutore ed addetto ai servizi ausiliari e di anticamera - facente parte tra l'altro del piano generale di assunzioni avviato nel 1994.

Si è provveduto, poi, ad espletare le prove di idoneità relative al passaggio nei ruoli dell'Amministrazione Civile dell'Interno - ai sensi del d.P.R. 24 aprile 1982, n.339 - di 24 unità appartenenti ai ruoli della Polizia di Stato, non idonee all'espletamento dei servizi di Polizia.

Per quanto concerne i posti riservati agli appartenenti ai ruoli della Polizia di Stato, con almeno trenta anni di anzianità alla data del 31 dicembre 1994 e che abbiano svolto attività amministrativa e patrimoniale, ai sensi della legge 28 febbraio 1992, n.217, sono state espletate nel 1996 le procedure concorsuali relative al profilo di assistente amministrativo e di ragioniere.

Per quanto riguarda invece i concorsi relativi ai profili professionali di assistente sociale coordinatore, programmatore, addetto al personal computer e stendattilografo, per alcuni non sono pervenute domande di partecipazione, per gli altri il Consiglio d'Amministrazione del Personale ha espresso parere contrario all'ammissione dei candidati a sostenere la prova attitudinale, atteso che non ha ravvisato nell'attività svolta dagli stessi una omogeneità di funzioni previste dalla citata legge n.217/1992.

Inoltre, il competente Ufficio, nell'anno in questione, ha portato a compimento le procedure concorsuali già avviate nel 1995 ai sensi dell'art.21 del d.P.R. 24 aprile 1982, n.340, concernenti i concorsi interni di accesso a qualifiche superiori riservati ai dipendenti dell'Amministrazione Civile dell'Interno in possesso della prescritta anzianità di servizio, riferiti ai posti disponibili al 31 dicembre 1993.

Sono stati inoltre pubblicati, nel mese di luglio 1996 ulteriori 7 bandi di concorsi interni per complessivi 391 posti, riferiti ai posti disponibili al 31 dicembre 1994, destinati a vari profili professionali, per i quali sono pervenute oltre 2.900 domande di partecipazione.

L'Amministrazione ha provveduto - tramite la Scuola Superiore dell'Amministrazione dell'Interno - in applicazione del disposto di cui all'art. 4 del D.P.R. 24.4.1982 n.340 - alla realizzazione dei corsi di formazione iniziale e seminari di formazione permanente e di aggiornamento professionale che di seguito si riportano:

A) Corsi di formazione iniziale

- XII corso di formazione dirigenziale per Vice Prefetti Ispettori e Primi Dirigenti di Ragioneria, per un totale di n.4.950 giornate/presenza;
- VII corso di formazione iniziale per Vice Consigliere di Prefettura, per un totale di n.9.720 giornate/presenza;
- V corso di formazione iniziale per Vice Consigliere di Ragioneria, per un totale di n.1.710 giornate/presenza;
- I corso di formazione iniziale per Programmatori di Sistema, per un totale di n.1.260 giornate/presenza (il corso viene considerato limitatamente a n. 60 gg. in quanto iniziato nel precedente anno 1995);
- II corso di formazione iniziale per Programmatori di Sistema, per un

totale di n. 24 giornate/presenza (il corso viene considerato limitatamente a n. 6 gg. ed è proseguito nel successivo 1997);

- XXII corso di formazione iniziale per Programmatori di Archivio Automatizzato, per un totale di n. 198 giornate/presenza (il corso viene considerato limitatamente a n. 6 gg. ed è proseguito nel successivo 1997);
- IV corso di formazione iniziale per Segretari comunali in prova, per un totale di n.8.100 giornate/presenza.

B) Seminari di formazione permanente e di aggiornamento professionale

- n.1 seminario in tema di Protezione Civile;
- n.2 seminari in tema di Sistema Statistico Nazionale;
- n.3 seminari in tema di Gestione straordinaria degli enti locali;
- n.1 seminario in tema di Procedimento Amministrativo (L. 241/1990);
- n.2 seminari in tema di Informatizzazione e strumenti informatici;
- n.1 seminario sulle Pubbliche relazioni;
- n.1 seminario sull'Attività contrattuale degli enti locali, con particolare riferimento agli interventi del Prefetto;
- n.1 seminario sulla Tutela del segreto di Stato;
- n.2 seminari sui Fondi strutturali dell'Unione Europea;
- n.1 seminario sul Nuovo Codice della strada;
- n.1 seminario sui Culti acattolici ed attribuzioni del Ministero dell'Interno;
- n.6 seminari sui Nuclei operativi per le tossicodipendenze;
- n.1 seminario in tema di Gestioni contabili dei magazzini VECA;

- n.5 seminari per Collaboratori amministrativi e Collaboratori amministrativo-contabili;
- n.2 seminari per Assistenti sociali coordinatori;
- n.3 corsi di lingue per Traduttori interpreti di consecutiva;
- n.2 corsi di lingue per Traduttori interpreti di simultanea;
- n.2 seminari per Addetti ai servizi ausiliari e di anticamera;
- n.1 seminario per Operatori di magazzino;
- n.2 seminari in tema di Polizia amministrativa per personale in servizio presso Uffici di P.S.;
- n.1 seminario in tema di Pensioni di invalidità;
- n.1 seminario di Informatica individuale;
- n.46 seminari di aggiornamento per Segretari comunali e provinciali (di cui n.16 svolti in sede decentrata);

per un totale di n.13.885 giornate/presenza.

Il totale complessivo delle giornate/presenza ammonta a n.39.847.

Nell'ambito della Direzione Generale del Personale opera anche il Centro Elaborazione Dati che eroga un insieme di servizi informatici agli Uffici Centrali e Periferici (Prefetture) dell'Amministrazione dell'Interno ed ha avviato nel corso del 1996 una azione tesa ad adottare la filosofia dei sistemi aperti, l'interoperabilità e la cooperazione tra i nodi elaborativi, attraverso un insieme di realizzazioni graduali e tra loro integrate, nonchè la riorganizzazione del Centro stesso.

E' proseguita l'informatizzazione di base degli Uffici

Centrali della Direzione Generale e delle Prefetture, nonchè la diffusione degli strumenti di produttività individuale per il supporto ai procedimenti amministrativi.

Il programma di automazione che il CED della Direzione Generale ha perseguito è conforme alle indicazioni ed agli indirizzi forniti dall'AIPA, per la totale integrazione dei processi di servizio nelle e tra le Amministrazioni dello Stato.

Tutte le attività svolte dal CED sono state orientate a:

- gestire efficacemente ed efficientemente l'architettura elaborativa riducendone la complessità, incrementandone la disponibilità, l'affidabilità e la flessibilità, oltre che mantenere un accettabile livello di sicurezza;
- mantenere l'allineamento tecnologico con i sistemi già collegati (Motorizzazione Civile, Dipartimento di Pubblica Sicurezza, Provveditorato Generale dello Stato, Ministero degli Affari Esteri, etc.) e adeguare le strutture informatiche alle esigenze di interconnessione ed interoperabilità, secondo i principi e le modalità previsti per la realizzazione della Rete Unitaria della Pubblica Amministrazione e della "Rete di Governo";
- soddisfare i bisogni di servizi informatici degli Uffici Centrali e periferici (Prefetture);
- integrare tecnologie diverse (ottica, magnetica, elettronica) allo scopo di favorire l'adozione di sistemi di archiviazione ottica in ottemperanza all'art.2 della Legge 24 dicembre 1993, n.537;
- salvaguardare l'operatività e funzionalità del sistema informativo delle patenti di guida in collaborazione con Centro Elaborazione Dati

del Ministero dei Trasporti - Direzione Generale della Motorizzazione Civile e dei Trasporti in Concessione, in armonia con la normativa vigente;

- integrare basi di dati centrali con gli strumenti di "office automation" e posta elettronica da installare sui nodi elaborativi centrali e periferici.

In particolare il programma di automazione per l'anno 1996, oltre ad assicurare la gestione dei servizi attraverso la manutenzione e l'ottimizzazione dell'attuale sistema informatico conformemente con quanto previsto nel piano triennale, si è concretizzato in:

1. Progetti gestiti dal Centro Elaborazione Dati della Direzione Generale per l'Amministrazione Generale e per gli Affari del Personale.

Progetti iniziati prima del ciclo di pianificazione triennale 1996-1999

I progetti iniziati prima del ciclo di pianificazione ("Automazione delle carte d'identità", "Sistema informativo delle patenti di guida", "Osservatori documentazione" e "Gestione trasferimenti del personale": anno di definizione 1995) risultano terminati ed i servizi informatici realizzati risultano nella fase di messa in produzione ed estesi per essere utilizzati dagli uffici centrali e periferici del Ministero dell'Interno.

Per l'applicazione "Automazione delle carte d'identità" i servizi saranno fruibili in modo completo con la disponibilità di stazioni di lavoro presso le Prefetture, in fase di distribuzione ed attivazione, nonchè del collegamento con il Dipartimento di P.S..

Progetti pianificati

a) Evoluzione sistema elaborativo CED

Il Centro Elaborazione Dati, in armonia con l'azione tesa a trasferire i servizi informatici su sistemi aperti, nonché a realizzare l'interoperabilità e la cooperazione tra i nodi elaborativi, ha completato il progetto di evoluzione del sistema elaborativo del CED, assicurando l'installazione dei sistemi elaborativi DPS9000/532, in sostituzione, per scadenza contrattuale al 31 dicembre 1995, del "mainframe" in uso BULL DPS8000/82.

In particolare, le attività svolte hanno consentito di gestire:

- la consegna e l'installazione delle apparecchiature oggetto della fornitura ;
- il trasferimento del personale e degli Uffici del CED nei nuovi locali di Via Cavour, 6;
- il coordinamento delle attività, l'utilizzo del personale specialistico dell'Amministrazione - operatori, consollisti, proceduristi e sistemisti - e del personale specialistico esterno, messo a disposizione dalla Società fornitrice dei sistemi elaborativi, per assicurare la continuità della gestione dei servizi durante la migrazione dei programmi e dei dati sui nuovi sistemi.

Automazione dei servizi centrali e periferici (PREFETTURE)

b) Contabilità speciale delle Prefetture

Sono state acquisite le autorizzazioni alla esecuzione del progetto (parere AIPA e Consiglio di Stato) ed è stata avviata la procedura concorsuale per l'aggiudicazione della gara di fornitura del servizio "progettazione e realizzazione software" (già svolta la fase di pre-qualificazione).

c) Istituzione di punti di accesso per il pubblico all'informazione statistica" (progetto SISTAN - sottosistema M.I)

E' stato redatto il capitolato tecnico per l'acquisizione delle apparecchiature hardware ed è stata aggiudicata la relativa gara. Inoltre è stata avviata la procedura concorsuale relativa alla fornitura del servizio di sviluppo e realizzazione del software per la banca dati statistica del Ministero dell'Interno e per gli sportelli di informazione statistica.

d) Sistema informativo del personale (S.I.P Manutenzione evolutiva)

L'adeguamento dei servizi informatici di supporto alle attività di tipo amministrativo, in armonia alle nuove disposizioni normative (assenze, matricola,..)sono in fase di completamento ed è iniziata la messa in esercizio delle nuove versioni dei programmi già collaudati.

In particolare, per quanto concerne l'acquisizione dei dati storici della matricola del personale, è stata aggiudicata la gara per la fornitura dei servizi di "data entry", mentre per la procedura

"Assenze" sono in fase di attivazione i corsi per la formazione degli utenti delle sedi periferiche (Prefetture) all'utilizzo dei relativi servizi informatici.

La continua evoluzione in corso d'opera della normativa, oltre che le nuove richieste e le esigenze impreviste rappresentate dagli utenti, determinano una continua revisione dei programmi che spesso coinvolgono fasi già completate, condizionando e vanificando spesso ogni tentativo di pianificazione.

e) Formazione

Sono state esperite le procedure concorsuali - ricerca di mercato- per la fornitura di servizi di addestramento del personale all'uso degli strumenti informatici e servizi specialistici (Formazione) per complessivi 940 giorni_allievo.

I servizi di formazione/addestramento del personale IT riguardano i seguenti moduli:

- Progettazione di DB relazionali, linguaggi(MS-VB, C, C++) e strumenti di sviluppo;
- Sviluppo di applicazioni con Oracle V.7;
- Prodotti Microsoft (MS-W95, MS-Access, MS-WNT e internetworking TCP/IP);
- Reti (trasmissioni dati, architettura ISO/OSI e TCP/IP, System&network management e SNMP);
- Sistema operativo UNIX AIX 4.1;

f) 16.4 PRE Automazione Prefetture

Un apposito gruppo di lavoro ha elaborato:

- il progetto di massima sugli obiettivi e le priorità di intervento;
- le specifiche del sistema elaborativo locale e dei personal computer.

Successivamente, sono state acquisite le autorizzazioni alla esecuzione del progetto (parere AIPA n.105/96 del 7 novembre 1996 e parere della Terza Sezione del Consiglio di Stato espresso nell'Adunanza del 22 ottobre 1996) ed avviate le procedure concorsuali per l'aggiudicazione delle forniture suddivise in cinque lotti:

- lotto n.1: n.54 sistemi dipartimentali e n.162 stampanti di rete;
- lotto n.2: n. 1217 P.C e 967 stampanti;
- lotto n.3: n. 1217 licenze software per PC (sistema operativo e suite OA)
- lotto n.4: progettazione e realizzazione software per l'applicazione "contabilità speciale", software d'ambiente e formazione;
- lotto n.5: sistemi di gestione di basi di dati relazionali (RDBMS) per un numero di licenze d'uso pari a 108 lato server e 1620 lato client.

Le gare di cui ai lotti 1,2 e 3 sono state aggiudicate, mentre le gare afferenti i lotti 4 e 5 sono in fase di esperimento.

2. Evoluzione del sistema informativo

Nel corso del 1996 il Centro Elaborazione Dati della Direzione Generale per l'Amministrazione Generale e per gli Affari del Personale, oltre alle iniziative richiamate nelle sezioni

dedicate ai progetti iniziati prima del ciclo di pianificazione ed ai progetti pianificati, ha provveduto a:

- redazione di capitolati tecnici, studi di massima e di fattibilità afferenti l'automazione dei servizi centrali e periferici (PREFETTURE);
- realizzazione di applicazioni con linguaggi di 4 generazione (Visual Basic, Superbase 4.0) per l'automazione di:
- area personale: promozioni dirigenti, ricongiunzioni, foglio matricolare, rivalutazioni monetarie, concorsi;
- esigenze del Commissario straordinario del Governo per il coordinamento delle misure anti-racket ed anti-usura: gestione archivio richiesta di elargizione vittime dell'usura, gestione archivio richiesta di elargizione vittime di estorsioni;
- area amministrazione generale: questionario delle pari opportunità;
- area Documentazione Generale: monitoraggio tensioni sociali;
- realizzazione con linguaggio Cobol e messa in produzione in ambiente mainframe dei programmi per i seguenti applicativi:
- Documentazione Generale: osservatorio rilascio immobili;
- matricola;
- trasferimenti;
- osservatorio droga(nuova rilevazione);
- adeguamento dell'applicativo patenti al nuovo codice della strada;
- straordinario Questure;
- determinazione pensioni (normativa provvisoria);
- nuove funzionalità per il "sistema informativo della Cittadinanza";
- competenze accessorie - ritenute previdenziali ed assistenziali;
- estensione della procedura "archivi e protocollo";
- attivazione (collaudo) e messa in produzione del sistema di acquisizione ottica delle domande di concorso e di correzione automatica delle prove per le esigenze del Servizio Affari Generali del Personale, Reclutamento ed interventi assistenziali;
- acquisto di stazioni di lavoro per video-conferenza, con relativo server, e di valigette telematiche per le esigenze degli Uffici dei Sottosegretari di Stato;
- acquisto di n. 2 sistemi dipartimentali unix (comprensivi di posti di lavoro per l'acquisizione ottica dei documenti), stampanti , software a corredo di "document managment" e "workflow managment" per la gestione elettronica dei documenti e l'ottimizzazione del flusso di lavoro (archivio TEP - automazione del sottofascicolo Dipendente);
- acquisto di n.69 stazioni di lavoro (Personal Computer e stampanti) per le esigenze degli Uffici Centrali del Ministero dell'Interno;
- acquisto di un sistema di stampa ad alte prestazioni e relativi programmi di utilità;
- acquisto di prodotti/package software di utilità e per lo sviluppo di applicazioni in architettura Client/Server;

Per tutte le procedure in esercizio, sono stati predisposti gli opportuni adeguamenti del software applicativo, per:

- soddisfare le esigenze emergenti in relazione a nuove competenze dell'Amministrazione, alla progressiva estensione dell'automazione a settori di consolidata esperienza, alla normativa vigente;
- consentire agli Uffici centrali e periferici l'accesso a banche dati ed ai servizi di pubblico interesse utilizzando l'attuale rete X.25 INTERPAC, con considerevole riduzione di costi per la realizzazione dei collegamenti;
- coadiuvare l'attività decisionale dell'Amministrazione attraverso la possibilità di accedere ad informazioni integrate ed aggregate;
- consentire la connessione completa delle stazioni di lavoro del Centro Elaborazione Dati;

migliorare l'integrità e la sicurezza dei dati gestiti attraverso l'ottimizzazione dell'attuale architettura elaborativa

3. Attività di gestione

In particolare, le attività di gestione del sistema informativo hanno riguardato:

a. MANUTENZIONE HARDWARE, SOFTWARE DI BASE E D'AMBIENTE, IMPIANTI TECNOLOGICI

L'attività è stata svolta da personale specialistico esterno su richiesta del personale dell'Amministrazione di specifici interventi di manutenzione.

La manutenzione e' prevista nel contratto di locazione del Sistema Elaborativo BULL DPS8000/82 (Mainframe) o in appositi contratti di servizio per i minisistemi, i personal computer, le stampanti, i videoterminali e gli impianti tecnologici.

b. ASSISTENZA SISTEMISTICA

L'esigenza primaria per il C.E.D. è gestire efficacemente ed efficientemente l'architettura elaborativa riducendone la complessità, incrementandone la disponibilità, l'affidabilità e la flessibilità, mantenendo un livello di sicurezza accettabile, assicurando la possibilità che il sistema possa essere impiegato con efficacia in congiunzione a prodotti di altri fornitori.

La complessità delle attività sistemistiche, caratterizzata da specificità legate all'architettura, ha richiesto la presenza di personale tecnico - n.3 unità fornite dalla Società Bull nell'ambito del contratto di locazione del sistema - con elevato livello di specializzazione, in grado di garantire conoscenze adeguate per la gestione delle problematiche, dei prodotti e degli strumenti dell'ambiente Bull, nonché di fornire risposte tempestive ed adeguate alla necessità ed all'esigenza di adattarsi all'introduzione di nuove tecnologie ed all'evoluzione dell'ambiente.

L'utilizzo di tale personale, unitamente ai sistemisti dell'Amministrazione, che rimangono responsabili dell'amministrazione delle basi di dati, delle reti, dei monitors T.P., della conduzione dei sistemi e del monitoraggio delle apparecchiature, è stato finalizzato alla completa ed inderogabile utilizzazione dei prodotti e per mantenere le apparecchiature in regolare stato di funzionamento.

c. MANUTENZIONE SOFTWARE APPLICATIVO.

Le richieste di automazione degli uffici nella maggior parte sono rivolte alla risoluzione di problemi settoriali e riferite alla gestione delle procedure di competenza, con limitate previsioni di interventi di natura organizzativa per razionalizzare lo svolgimento e ridurre i tempi di completamento dei procedimenti. Tale situazione non consente in alcune occasioni di realizzare servizi informatici adeguati a soddisfare le esigenze degli Uffici.

Da ciò è derivato un elevato impegno delle risorse umane dell'Amministrazione per le successive attività di manutenzione evolutiva. Tale impegno, inoltre, è anche da addebitare in parte alla normativa in continua evoluzione ed in parte alla mancanza di formalizzazione delle richieste di automazione dagli uffici del C.E.D.

In particolare, le attività di manutenzione hanno consentito di assicurare:
- gestione dei servizi, manutenzione ed ottimizzazione del sistema informatico;
- manutenzione correttiva, evolutiva e/o adattativa del software applicativo: sistema informativo del personale, stato di previsione e gestione dei capitoli di spesa, protocollo, competenze accessorie al personale, borse di studio, sospensioni e revoche delle patenti di guida, procedimenti di Polizia Amministrativa, riconoscimento cittadinanza, registro delle sanzioni amministrative in materia di tossicodipendenza, concorsi, servizi civili, osservatorio permanente sul fenomeno droga, monitoraggio sullo stato degli uffici decentrati delle Amministrazioni statali e degli Enti Pubblici non territoriali, monitoraggio sullo stato delle tensioni sociali nelle Province, distribuzione delle carte d'identità, competenze accessorie - ritenute previdenziali e assistenziali, etc.;

d. GESTIONE/ESERCIZIO SISTEMI.

Il personale addetto alla sala macchine (operatori, consollisti, proceduristi) ha svolto segnalati dagli utenti (circa 1000) collegati ai sistemi centrali, provvedendo ad indirizzare i richiedenti al settore o Ufficio del Ministero competente per la risoluzione del problema.

5. ELABORAZIONE DATI.

I lavori relativi alla produzione di stampe, prospetti e supporti magnetici per gli uffici utenti (composizioni personale, bilancio, statistiche, graduatorie concorsi, provvedimenti per le assenze del personale, etc) sono stati svolti dal personale addetto alla sala macchine.

e. DATA ENTRY

Il settore Data Entry ha provveduto all'acquisizione ed al controllo dei tabulati mensili degli stipendi, del trattamento economico accessorio, delle domande dei partecipanti ai concorsi per l'accesso alle qualifiche dell'Amministrazione Civile dell'Interno.

f. Risorse Umane

Per lo sviluppo e la gestione del sistema informativo, il Centro Elaborazione Dati ha utilizzato il personale specialistico dell'Amministrazione - operatori, consollisti, proceduristi, sistemisti e

analisti - ed il personale specialistico esterno, messo a disposizione dalla Società fornitrice dei sistemi elaborativi, assicurando:

1) la continuità della gestione del patrimonio informatico e mantenere in regolare stato di funzionamento le apparecchiature hardware e software;

2) l'installazione dei sistemi elaborativi DPS9000/532, in sostituzione, per scadenza contrattuale al 31 dicembre 1995, del "mainframe" in uso BULL DPS8000/82;

3) il trasferimento del personale e degli Uffici del CED nei nuovi locali di Via Cavour, 6;

4) la continuità della gestione dei servizi durante la migrazione dei programmi e dei dati sui nuovi sistemi;

5) il soddisfacimento delle esigenze emergenti, sia relative agli Uffici centrali che agli Uffici periferici del Ministero dell'Interno, progettando e realizzando nuovi servizi informatici, in relazione sia a nuove competenze, che alla progressiva estensione ai diversi settori dell'Amministrazione;

6) l'automazione dei servizi centrali e periferici (PREFETTURE);

7) l'automazione dell'area di Amministrazione Generale e di Amministrazione del personale.

Gli addetti alla progettazione, realizzazione ed alla messa in esercizio del software applicativo sono risultati numericamente insufficienti rispetto alle esigenze di informatizzazione.

Le dimissioni del personale maggiormente qualificato, dovute principalmente all'assenza di una progressione di carriera adeguata, anche solo economica, creano gravi problemi nello sviluppo e nella realizzazione dei progetti.

Per soddisfare le esigenze di automazione degli uffici, superiori alle capacità quantitative di risorse di personale specialistico a disposizione, sono stati acquisiti strumenti automatici per lo sviluppo delle applicazioni (CASE, WORKFLOW management, strumenti di sviluppo rapido - RAD), per aumentare la qualità delle realizzazioni e la produttività degli analisti e dei programmatori. Inoltre, per disporre di un maggior numero di risorse specialistiche da dedicare alla realizzazione di software in ambiente "Open System", è stato predisposto un apposito piano di formazione del personale all'uso degli strumenti informatici e servizi specialistici relativi a:

- progettazione di DB relazionali, linguaggi e strumenti di sviluppo;
- sistema operativo UNIX;
- sviluppo di applicazioni con Oracle7;
- prodotti Microsoft;
- reti;
- workflow management;
- document management;
- CASE e strumenti di sviluppo rapido (RAD);
- Amministrazione reti e sistemi WNT per le Prefetture.

Le attività del Centro caratterizzate da un ambiente multiprogetto, hanno gestito progetti di medie dimensioni.

Il personale dedicato alla pianificazione ed alla conduzione dei progetti ha elaborato i piani di massima e predispone la schedulazione delle attività.

Le risorse, assegnate staticamente ai progetti, hanno svolto contestalmente attività di manutenzione delle procedure in esercizio.

Il ricorso a risorse esterne per la realizzazione di alcuni progetti e per le attività di supporto sistemistico è stato limitato esclusivamente a personale della società fornitrice del sistema e ha rappresentato un parziale sostegno al personale tecnico dell'Amministrazione.

Per lo svolgimento delle attività di gestione del sistema informativo, le risorse umane a disposizione hanno consentito:
- la conduzione dei sistemi su due turni di lavoro per aumentare la disponibilità dei servizi;
- la gestione degli impianti tecnologici e delle apparecchiature ausiliarie;
- l'attivazione delle apparecchiature hardware e software dei sistemi elaborativi assicurando la continuità della gestione dei servizi;
- la gestione del patrimonio informativo gestito:
  - dimensioni archivi: 25 GB
  - nr. programmi: 2640 (920 batch, 1719 TP)
  - linee codice: 3.700.000
  - nr. PC/terminali: 1000.

Al fine di raggiungere gli obiettivi di medio-lungo termine, che oltre a livelli di servizi informatici adeguati alle esigenze dell'utenza si prefiggono di contenere gli oneri di gestione del Centro Elaborazione Dati, sono stati riorganizzati i settori di attività, assegnando specifiche funzioni e compiti al personale, così sintetizzate:

a) settore SERVIZI AMMINISTRATIVI E CONTABILI

b) settore PIANIFICAZIONE e ORGANIZZAZIONE

c) settore AUTOMAZIONE D'UFFICIO e PRODUTTIVITA' INDIVIDUALE

d) settore CENTRO OPERATIVO - NOC (NETWORK OPERATION CENTER) E SERVIZI D'INTEROPERABILITA'

e) settore SALA MACCHINE- SM E SERVIZI DI ELABORAZIONE DATI

f) settore AMMINISTRAZIONE SISTEMI

g) settore PROGETTAZIONE e REALIZZAZIONE APPLICAZIONI 1.

h) settore PROGETTAZIONE e REALIZZAZIONE APPLICAZIONI 2.

Per superare la segmentazione dello schema organizzativo predisposto e consentire l'integrazione tra le varie funzioni, in particolare per attività multifunzionali a carattere temporaneo (progetti), è stata prevista, per i singoli progetti esecutivi, una struttura organizzativa "a matrice".

Relativamente al settore della finanza locale, la competente Direzione Generale dell'Amministrazione Civile ha provveduto, oltre ai normali compiti di istituto, ad ottemperare alle disposizioni concernenti i trasferimenti a favore degli enti locali disposti in applicazione delle disposizioni contenute nel titolo IV, capo I, del decreto legislativo 30 dicembre 1992, n.504 e di altre specifiche norme di finanza locale.

Per il Dipartimento di P.S., come già evidenziato nei decorsi anni, permane il contrasto tra l'esigenza di rispettare i limiti di incremento stabiliti dal Governo per il contenimento della spesa pubblica e le reali, effettive necessità dell'Amministrazione della Pubblica Sicurezza, le quali, al fine di poter essere in pieno soddisfatte e consentire, quindi, uno sviluppo organico e completo di tutti i servizi, avrebbero bisogno di stanziamenti di gran lunga superiori a quelli fissati con la legge di bilancio, specie per l'acquisizione di beni e di servizi.

Infatti, le dotazioni finali della Rubrica 4 nel quinquennio 1992-1996 sono aumentate del 35,47% in valore nominale (solo del 14,28% in valore reale) ove, poi, si consideri che le spese delle Categorie II "Personale in attività di servizio" (essenzialmente stipendi ed indennità) e III "Personale in quiescenza" hanno assorbito nell'anno in esame, l'82,05% degli stanziamenti di parte corrente della Rubrica, si evince quanto sia sempre più marginale l'ammontare dei fondi destinati a tutti gli altri servizi (quali l'accasermamento, il

vestiario, l'equipaggiamento, l'istruzione, la motorizzazione, le telecomunicazioni, l'informatica, gli impianti tecnici, la DIA ecc.) che complessivamente rappresentano appena il 17,95% .

Tutto ciò premesso, nel sottolineare che l'azione amministrativa dei vari centri di spesa è stata improntata ai criteri stabiliti con il decreto ministeriale 9/2/96 di assegnazione delle risorse finanzarie e di definizione degli obiettivi e dei programmi predisposto ai sensi dell'art.14 d. leg.vo n. 29/93.

Particolare rilevanza assume la peculiare attività del Corpo Nazionale dei Vigili del Fuoco, tesa a soddisfare le sempre maggiori richieste rivolte dalla collettività tramite l'incessante impiego delle strutture di Protezione Civile, impegnate verso traguardi di sempre maggiore efficienza per assicurare una tempestiva risposta alle pressanti esigenze del Paese.

La proliferazione delle ipotesi di rischio richiederebbe risorse umane e finanziarie ben più consistenti di quelle attualmente assegnate: la limitata disponibilità finanziaria infatti, non ha reso possibile lo sviluppo di un programma di potenziamento tecnologico adeguato alle crescenti esigenze del Paese. Nonostante ciò la validità delle esperienze acquisite dal personale del Corpo e l'impegno incondizionato profuso nell'espletamento dei compiti di istituto, ha consentito di fronteggiare le richieste della collettività.

Nel corso dell'anno finanziario 1996, l'azione

politico-amministrativa della Direzione Generale dei Servizi Civili è stata costantemente rivolta al perseguimento degli obiettivi programmatici che la stessa si era proposta di raggiungere. Sono state, infatti, esplicate le attività connesse all'esercizio della funzione di indirizzo e coordinamento nel settore socio-assistenziale.

Premesso quanto sopra, si analizzano di seguito, raggruppate per rubriche, le spese relative all'analisi economica del consuntivo, per servizi, programmi e progetti.

RUBRICA 1 - SERVIZI GENERALI

Sezione 1 "Amministrazione Generale"

Categoria II - Personale in attività di servizio

Per quanto riguarda gli assegni fissi e variabili e le indennità accessorie al personale, sono state pagate complessivamente £.1.164.678.862.736, tenuto conto delle ulteriori assegnazioni concesse in occasione delle elezioni politiche, amministrative comunali e provinciali ed alla corresponsione dei buoni pasto al personale delle Prefetture. La suddetta somma corrisponde ad un costo medio pro-capite di £.50.130.368 per n.23.233 unità.

Il costo medio pro-capite è aumentato notevolmente rispetto all'anno precedente in quanto nel corso del 1996 sono stati corrisposti gli aumenti stipendiali per effetto della contrattazione biennale e l'Amministrazione ha dovuto, altresì, provvedere al pagamento della ritenuta "Fondo pensioni statali" INPDAP pari al 24,20 per cento degli emolumenti corrisposti al personale a decorrere dal 1° Gennaio 1996.

Inoltre, sono da considerare i maggiori oneri derivanti dall'invio in missione di personale presso le nuove Prefetture.

Si è reso necessario conservare a residui la somma di £.41.355.543.502 dovuta, in parte, a competenze da corrispondere ed in parte a ritenute previdenziali, assistenziali ed a ritenute IRPEF da versare.

Categoria III - Personale in quiescenza

CE2 03 Indennità una tantum

CE3 00 Sul capitolo 1072 gravano spese obbligatorie per la liquidazione dell'indennità per una sola volta in luogo di pensione, indennità di licenziamento e similari e per le spese derivanti dalla ricongiunzione dei servizi.

Categoria IV - Acquisto di beni e servizi

CE2 01 Acquisto di beni durevoli e di consumo

CE3 01 Pubblicazioni bibliografiche e materiale bibliografico

Lo stanziamento del capitolo 1081 è stato utilizzato per l'acquisto di riviste, giornali ed altre pubblicazioni per l'ufficio di Gabinetto; per le Prefetture tali spese gravano sul Cap. 1100. Su quest'ultimo capitolo, inoltre, gravano anche le spese per il funzionamento della biblioteca del Ministero dell'Interno e quelle per le altre piccole necessità di testi su argomenti di particolare interesse per le Prefetture.

Nel 1996, per queste ultime, sono state acquistate monografie per circa £. 20.000.000 in quanto, in

considerazione del modesto stanziamento a disposizione, si è cercato di continuare ad aggiornare le opere già in dotazione ed a fornire a quelle sedi, come per gli anni decorsi, le Gazzette Ufficiali e le riviste "NUOVA RASSEGNA", e "Amministrazione Civile".

E' stato necessario impegnare la somma di £. 37.000.000 circa per il pagamento di monografie ordinate per la biblioteca oltre che per la fornitura di giornali per gli uffici del Ministero relative al periodo settembre-dicembre 1996.

CE3 02 Cancelleria, carta, stampati, macchine per uffici e mobili

Sul capitolo 1098 hanno fatto carico tutte le spese di ufficio, ivi comprese quelle di riscaldamento, nonché gli oneri derivanti dai contratti di pulizia dei locali delle Prefetture.

Hanno gravato su tale capitolo anche le spese necessarie al funzionamento del Centro Stampa Microfilm, dell'Ufficio Tessere e degli Uffici di questa Direzione Generale.

Lo stanziamento del capitolo che durante l'anno ha subito variazioni sia in aumento che in diminuzione per un totale definitivo di £.24.448.975.000 è stato così ripartito:

1) PREFETTURE:

- spese per la stipula dei contratti di pulizia dei locali adibiti ad uffici: 29% circa della dotazione del capitolo;
- tasse per la raccolta e lo smaltimento dei rifiuti solidi

urbani: 5%;

- bollette energia elettrica: 18%;

- spese riscaldamento:19%;

- manutenzione e acquisto materiale per il funzionamento di fotoriproduttori, macchine da scrivere e fax: 5%;

- cancelleria e spese varie (canoni acqua, canoni televisione, acquisto lampadine, tassa passi carrabili):14%.

2) MINISTERO:

- spese per le forniture di materiali di consumo e per l'assistenza tecnica delle apparecchiature per videoscrittura, per fotoriproduzione, per il Centro Stampa Microfilm, per l'Ufficio Tessere, etc.: 10% circa della dotazione del capitolo.

CE2 02 Spese per locali e opere immobiliari

CE3 01 Fitto (cap.1096)

Nel corso dell'esercizio 1996 si è dato notevole impulso all'attività preordinata al potenziamento delle consistenze logistiche degli Uffici centrali e periferici dell'Amministrazione Civile dell'Interno, nell'intento di migliorare, in via prioritaria, la qualità del servizio reso all'utenza. Sono stati, all'uopo, stipulati 11 nuovi contratti relativi ad immobili non precedentemente condotti in locazione.

Ciò ha consentito, inoltre, di assicurare il pieno funzionamento delle nuove Prefetture che, in alcuni casi, risultavano

precariamente allocate in sedi provvisorie e del tutto inadeguate all'espletamento dei propri compiti istituzionali.

Nel corso del medesimo esercizio finanziario si è pervenuti alla definizione di un nodo procedurale che aveva condizionato l'attività amministrativa del biennio precedente: quello della individuazione del regime applicativo degli articoli 28 e 29 della legge n.392/78 e della disciplina economica dei periodi di conduzione non titolata degli immobili.

Il Consiglio di Stato, interessato al riguardo, con il parere reso nell'adunanza del 22 maggio 1996, ha infatti ritenuto valido e praticabile - quale strumento di regolazione per il periodo di conduzione non titolata degli immobili che, sovente, intercorre tra la scadenza del contratto e la definizione del nuovo accordo negoziale tra le parti - l'istituto del riconoscimento di debito, con riferimento al canone ritenuto congruo dall'U.T.E., aggiornato con gli indici ISTAT, determinato in occasione del rinnovo dei contratti di locazione.

Tale orientamento ha, conseguentemente, comportato un rilevante maggiore esborso finanziario, con prevedibili ulteriori riflessi anche sugli esercizi successivi, che ha indotto questa Amministrazione a inoltrare al competente Ispettorato Generale del Bilancio del Ministero del Tesoro una richiesta di integrazione del capitolo che, in atto, non consente di far fronte ad ulteriori impegni di spesa.

Gli impegni assunti ammontano a £.52.554.688.325 di cui £.27.318.260.875 assunti all'1.1.96 e £.25.236.427.450 assunti nel corso dell'esercizio.

Questi ultimi impegni si sono formati per effetto dei

seguenti provvedimenti:

a) stipulazione e/o approvazione ministeriale di n.15 nuovi contratti, relativi alla conduzione in fitto dei seguenti immobili:

PREFETTURA	PROPRIETA'
1) VICENZA	"Proprietà Immobiliare Gazzolle"
2) BIELLA	"Annosso"
3) PADOVA	"Micam"
4) MATERA	"Calculli"
5) ANCONA	"Ribighini"
6) ANCONA	"Amm.ne Provinciale"
7) BELLUNO	"Società Ater"
8) GENOVA	"Dottori Commercialisti"
9) RIMINI	"Perulli"
10) ROMA	"Fininvest Terza"
11) ROMA	"Fininvest Seconda"
12) NAPOLI	"S.E.N."
13) VERCELLI	"Comune"
14) ENNA	"Gallone"
15) BARI	"Di Cagno"

Per i suddetti contratti è stata impegnata, relativamente all'esercizio 1996, la somma di £.1.386.884.490;

b) emanazione di n.212 DD.MM., per un impegno complessivo di £.23.849.542.960, con i quali sono stati disposti i seguenti provvedimenti:

- n.23 revisioni di corrispettivi contrattuali, per un impegno di £.552.578.430;
- n.37 atti unilaterali di riconoscimento di debiti, per un importo di £.17.213.756.050;
- n.109 provvedimenti di liquidazione di oneri accessori, per un importo di £.1.594.039.920;
- n.11 proroghe di contratti ex art.28, L. n. 392/78, per un importo di £.3.439.636.655;
- n.23 liquidazioni di fatture concernenti spese alberghiere per alloggio Prefetti, per un importo di £.168.258.000;
- n. 4 provvedimenti di liquidazione di indennità di requisizione immobili, per un importo di £.859.823.560;
- n. 5 liquidazioni fatture per spese di inserzioni pubblicitarie, per un importo di £.21.450.345.

CE3 02 Manutenzione, riparazione, adattamento, riscaldamento (cap.1097)

Nel settore manutentivo che, come è noto, deve far fronte alle esigenze degli uffici centrali e periferici dell'Amministrazione Civile dell'Interno, non è stato possibile conseguire tutti i risultati attesi in relazione agli obiettivi indicati nel programma di massima predisposto per l'anno finanziario 1996.

Ciò è in gran parte ascrivibile alle rilevanti decurtazioni subite dal relativo capitolo di spesa in esame, in termini di competenza e cassa, nel corso dell'esercizio medesimo, per effetto

dei noti provvedimenti governativi adottati nel quadro di una rigorosa politica di risanamento della finanza pubblica.

Nel decorso anno 1996 si è avuta, inoltre, la necessità di stipulare contratti per somme urgenze per un importo complessivo di oltre 4 miliardi, il cui impegno è, peraltro, dovuto gravare sul bilancio corrente, tenuto conto della assoluta mancanza di fondi verificatasi nell'esercizio finanziario 1996.

Ciononostante si è cercato comunque di mantenere, nei limiti del possibile, uno standard manutentivo accettabile sia per gli uffici centrali che per quelli periferici, realizzando, in sintonia con l'Ufficio Speciale del Genio Civile per le OO.EE. della Capitale, quelle opere ritenute assolutamente necessarie a garantire il decoro delle strutture e la funzionalità degli impianti.

Si è inoltre, dovuta pianificare una serie di interventi previsti dal documento relativo alla valutazione dei rischi ed indispensabili per dare piena attuazione alla normativa introdotta dal D.Lgs. n.626/94, che rende improcrastinabili modifiche ed adeguamenti strutturali degli impianti al fine di garantire la salute e la sicurezza dei dipendenti sul luogo di lavoro.

Alle Prefetture sono stati assegnati circa 8 miliardi per il soddisfacimento delle diverse esigenze manutentive dei locali destinati ad uffici ed alloggi prefettizi.

Lo stanziamento iniziale a seguito delle riduzioni apportate è di £.12.440.383.000.

La predetta somma è stata quasi interamente impegnata per effetto dei seguenti provvedimenti:

UFFICI CENTRALI

a) emissione di n.5 ordini di accreditamento al Cassiere del Ministero, per l'importo complessivo di £.172.780.000, destinati a finanziarie, tramite rilascio dei relativi buoni di cassa, l'acquisto di materiali vari per le minute necessità del Compendio Viminale;

b) emissione di n.9 DD.MM. per l'approvazione di perizie elaborate dall'Ufficio Speciale del Genio Civile per le OO.EE. della Capitale, relative ai seguenti lavori:

- ristrutturazione scale "H" e "D" del Palazzo Viminale:	£.	327.834.020
- opere di sicurezza C.E.D. del Personale via Cavour, 6:	£.	328.617.795
- manutenzione ordinaria Compendio Viminale e sedi distaccate, anno 1996:	£.	1.739.658.250
- opere manutentorie 2° piano ex FAP:	£.	346.672.805
- opere manutentorie piano terra ex FAP:	£.	352.251.900
- opere manutentorie locali piano terra palazzina Ragioneria Centrale:	£.	94.810.065
- manutenzione impianti elettrici via Cavour, 5 e 6:	£.	220.130.785
- opere manutentorie palazzina ex FAP:	£.	89.396.130
- somma urgenza tetto ex FAP:	£.	92.429.380
TOTALE	£.	3.591.801.130

c) Emissione di n.10 DD.MM. per l'importo complessivo della somma di

£.434.640.815, relativi all'esecuzione di lavori "in economia", secondo quanto dispone il regolamento ministeriale approvato con D.P.R. 31.7.1990, n.299.

d) emissione di n.1 D.M. di riconoscimento di debito per l'importo di £.384.419.920;

e) pagamento della somma di £.70.382.220 relativa a residuo perente.

PREFETTURE

a) Emissione di n.102 ordini di accreditamento per lavori di ordinaria manutenzione, in favore di 100 Prefetture, per un importo complessivo di £.7.780.740.050.

o

o o

I RESIDUI accertati al 31.12.1996, con D.M. del 3.4.1997, ammontano a complessive £.3.036.163.210.

Le economie di bilancio per l'anno 1996 ammontano a £.5.618.085.

CE2 03 Acquisto servizi

CE3 01 Postali, telegrafiche, telefoniche

I fondi assegnati al capitolo 1099 ammontanti a £.31.845.000.000 sono stati utilizzati per spese per notifica contravvenzioni e per spese postali.
Per quanto concerne gli oneri relativi alla notifica delle contravvenzioni elevate per infrazioni al codice della strada, trattasi di spese di carattere obbligatorio incomprimibili. E' da evidenziare, in proposito, che la spesa anticipata dalle Prefetture a tale titolo, riaffluisce all'Erario all'atto del versamento da parte dei contravventori unitamente all'importo delle oblazioni.
Quanto, invece, alle spese postali sostenute dai Prefetti, contenute in limiti strettamente indispensabili, va rilevato che le stesse sono riconducibili ai complessi compiti di istituto e particolarmente alle segnalazioni per servizio recupero tossicodipendenti, e a quelle derivanti dall'applicazione delle disposizioni di cui alla Legge 241/90.

CE3 02 Commissioni, comitati, consigli

In tale raggruppamento sono ricompresi i capitoli 1092 e 1093.
L'importo rispettivamente di £. 1.450.000.000 e £.121.575.000 è stato utilizzato per la copertura delle

spese relative al funzionamento dei diversi comitati, consigli e commissioni di questa Amministrazione. In particolare lo stanziamento del cap. 1092 è stato necessario per il pagamento di concorsi espletati presso le sedi periferiche. Tra questi sono da menzionare: concorso a 418 posti di Dattilografo; 28 posti di Programmatore; 545 posti per Addetto alle Attrezzature.
L'incidenza sul capitolo dei citati concorsi è stata di oltre il 70%. La somma conservata a residuo è stata necessaria per il pagamento dell'organizzazione e svolgimento del concorso a 948 posti di coadiutore.
I fondi iscritti invece al cap. 1093 sono stati utilizzati per la liquidazione dei gettoni di presenza e per le spese di gestione del C.P.A.B.P.

CE3 03 Aggi di riscossione e spese di accertamento delle entrate.

Le spese concernenti il cap.1115 sono regolate dalle norme contenute nel D.P.R. 29/7/82 n.571 e relative circolari emanate dal Ministero delle Finanze. Le Prefetture sulla base delle richieste dei custodi di veicoli sequestrati, emettono corrispondenti ordinanze di liquidazione delle spese di custodia per il conseguente pagamento da parte dei rispettivi Uffici del Registro.
Nel corso dell'anno 1996 il capitolo ha presentato uno sfondamento sui residui per £.5.763.075.009 dovuto ad una farraginosa impostazione del sistema di pagamento per il

quale si stanno cercando soluzioni più idonee e comunque potrebbe derivare presumibilmente ad errata imputazione sullo stesso di vere e proprie spese di giustizia assimilate alle spese di custodia.

CE3 04 Compensi per speciali incarichi

Lo stanziamento del capitolo 1091, presentava una dotazione iniziale pari a £.33.840.000. Nel corso dell'anno il Ministero dell'Interno ha ritenuto necessario avvalersi di esperti esterni all'Amministrazione per la realizzazione di studi e progetti come di seguito specificato.

Al Prof. Luciano Vandelli ed al Prof. Francesco Merloni, in considerazione della qualificazione professionale e della specifica esperienza posseduta nel settore degli Enti Locali, è stato conferito l'incarico per la realizzazione di un progetto di riforma in materia di Autonomie Locali.

Al Prof. Mario Centorrino, in qualità di esperto di particolare e specifica competenza nel settore dell'Economia, è stato conferito l'incarico di uno studio sul tema "Devianza Sociale, Criminalità Organizzata ed Economia".

A fine esercizio è stata realizzata una economia di £.840.000.

CE3 05 Spese per accertamenti sanitari

Sul capitolo 1094 hanno gravato le spese per accertamenti sanitari relativi al personale dipendente dall'Amministrazione, con particolare riferimento a quelli per il riconoscimento delle infermità dipendenti da causa di servizio ed agli esami necessari per stabilire l'idoneità degli addetti all'uso di videoterminali, personal computers e macchine elettroniche diverse, etc..
In considerazione di quanto sopra, sono stati richiesti ed ottenuti dal Ministero del Tesoro, per l'anno finanziario 1996, fondi per complessive £.75.000.000, che è stato possibile impegnare per £.57.865.870.

CE3 06 Spese per cure, ricoveri, protesi

Per il capitolo 1095 sono stati effettuati pagamenti in conto competenza e residui per £.55.206.315.

CE3 08 Sul capitolo 1111 gravano le spese per la realizzazione di progetti, studi e ricerche in materia di tossicodipendenza, finanziati dall'Unione Europea.
Nell'anno finanziario 1996 è stata impegnata la somma di Lit.170.168.470 come segue:
Lit.62.094.000 compensi al Gruppo di studio

interdisciplinare, di alta specializzazione, che ha effettuato una verifica delle risorse utilizzabili e di quelle necessarie alla realizzazione della rete informativo-informatica per la raccolta, l'elaborazione e la diffusione di dati ed informazioni sulla tossicodipendenza, fra i Paesi dell'Unione Europea - Rete Reitox.

Lit.52.479.000 acquisto n.5 Personal Computers, 5 stampanti, prodotti software e corsi di formazione, destinati ad ottimizzare la velocità dei flussi infromativi e la qualità dei dati e della relativa elaborazione nell'ottica di un rapporto permanente fra questa Amministrazione e l'Osservatorio Europeo; attività rientranti nei compiti istituzionali dell'Ufficio.

Lit.7.525.420 prodotti software per posta elettronica destinati per l'attività di comunicazione tra l'Osservatorio di questo Ministero e l'Osservatorio Europeo e gli altri Osservatori dei Paesi dell'Unione Europea.

Lit.44892.750 acquisto fotocopiatrice a colori e n.1 interfaccia destinata alla produzione di documenti ed elaborati tecnico-scientifici, a carattere statistico, da utilizzare anche nello scambio di informazione a livello europeo.

Lit.3.177.300 acquisto scanner e n.2 Modem fax destinati ad implementare le funzioni di acquisizione, elaborazione e trasmissione delle informazioni e dati, sulla base delle nuove e maggiori esigenze scaturite nel corso delle attività di collaborazione con l'Osservatorio Europeo.

CE2 04 Servizi meccanografici ed elettronici

In tale raggruppamento confluiscono i capitoli 1101-1110 e 1118.

Sul capitolo 1101 gravano le spese di gestione del Centro Elaborazione Dati.

Il programma di automazione che il Centro ha perseguito è conforme alle indicazioni ed agli indirizzi forniti dall'A.I.P.A. ed è volto allo svolgimento delle attività già descritte nella parte introduttiva.

Gli impegni assunti per l'anno 1996 ammontano a £.7.574.989.070 a fronte di uno stanziamento di £.8.038.000.000.

Lo slittamento della decorrenza di un contratto di locazione delle apparecchiature e di altri contratti hanno determinato una economia di £.550.299.750.

Il Cap.1110 concernente le spese relative ai progetti finalizzati nel settore della P.A. nella città di Milano presenta, come per i decorsi anni, un ammontare consistente di residui dovuto dal rilevante numero di uffici interessati alla realizzazione dei progetti stessi ed alle difficoltà legate all'acquisizione degli atti definitivi per il pagamento delle spese che non ha permesso di effettuare i pagamenti entro il 31 dicembre 1996.

Il cap.1118 concernente le spese di gestione per il progetto finalizzato alla razionalizzazione ed implementazione dei flussi informativi della Pubblica Amministrazione all'Osservatorio permanente sul fenomeno droga è stato istituito nel mese di ottobre 1996.
Sul capitolo in argomento non è stata impegnata alcuna somma poichè il d.l. n.476/96 che istituiva il Fondo nazionale di intervento per la lotta alla droga non è stato convertito in legge e pertanto la realizzazione del progetto veniva interrotta.

CE2 09 Altre spese per beni e servizi

Con il capitolo 1107 si provvede a far fronte alle spese di rappresentanza che i Prefetti, nella loro veste di rappresentanti di Governo, debbono sostenere in occasione di manifestazioni, rappresentazioni ecc. e per i doveri di ospitalità nei confronti di personalità italiane ed estere.
Per tale finalità sono stati effettuati pagamenti in conto competenza e residui per un importo pari a £.2.479.000.000.

CE3 02 Spese casuali

Il capitolo 1106, utilizzato principalmente per spese

relative al verificarsi di eventi luttuosi che implicano l'acquisto di fiori e la pubblicazione di necrologi, ha avuto nel 1996 uno stanziamento di competenza di £.10.000.000, impegnato per £.8.119.200 e pagato per £.7.807.200.

CE3 04 Spese per convegni, mostre...

Il capitolo 1103 ha ricevuto, per l'esercizio finanziario 1996, uno stanziamento, in termini sia di competenza che di cassa, di £.65.800.000 utilizzato per £.18.309.815.
Al riguardo si rappresenta che gran parte di detto stanziamento viene utilizzato per la partecipazione, di personale dell'Amministrazione, a convegni in campo sia nazionale che internazionale per la trattazione di problemi legati al terrorismo, all'ordine pubblico, al problema della droga, etc..

CE3 05 Relazioni pubbliche, corsi, informazioni e propaganda

L'attività svolta nell'esercizio 1996, dedotta dalle risultanze finanziarie della gestione del capitolo 1102, è stata essenzialmente imperniata su due distinti versanti: l'uno diretto alla predisposizione, organizzazione e formazione iniziale e dei seminari di aggiornamento

professionale del personale dell'amministrazione dell'Interno, appartenente sia alle qualifiche dirigenziali, che a quelle direttive e dei livelli funzionali, nonchè all'attività formativa iniziale e seminariale dei segretari comunali e provinciali, l'altro indirizzato all'acquisizione dei beni e servizi necessari al funzionamento, in senso lato, della Scuola Superiore dell'Amministrazione dell'Interno.

Lo stanziamento di £. 4.333.000.000 (così determinato dopo le manovre correttive della finanza pubblica) è stato interamente utilizzato. Peraltro, stante l'inadeguatezza di detto stanziamento, il raggiungimento dei fini istituzionali è stato conseguito grazie alla parziale utilizzazione, per spese comuni, dei fondi assegnati per lo svolgimento dell'attività formativa della Sezione Autonoma per i Segretari comunali e provinciali.

Per quest'ultima finalità formativa, sono state disposte variazioni compensative dal cap. 1549, per complessive £.3.628.196.000, resesi disponibili soltanto nel mese di novembre, vale a dire nell'imminenza della chiusura di esercizio.

Il ritardo nell'assegnazione dei predetti fondi, di cui si sono potute impegnare soltanto £. 1.694.140.930, ha comportato una corrispettiva revisione dell'attività formativa programmata per i Segretari comunali.

CE3 08 Spese di copia, stampa, carta bollata, registrazione e varie inerenti ai contratti

Al capitolo 1108 fanno carico le spese di copia, stampa, carta bollata, registrazione e varie inerenti i contratti stipulati dall'Amministrazione e i decreti prefettizi di esproprio per le opere pubbliche.
Lo stanziamento iniziale di £.800.000.000 non è stato sufficiente a coprire le spese sostenute nell'anno 1996, pertanto è stata richiesta una integrazione per complessive £.1.200.000.000, portando, così, l'assegnazione totale a £.2.000.000.000.
Il suddetto importo è stato pressochè interamente utilizzato e la conseguente economia è stata di £.4.178.425.

CE3 09 Sul capitolo 1104 hanno fatto carico gli oneri per l'acquisto di medaglie assegnate con decreto del Presidente della Repubblica per particolari onoreficenze.
Il capitolo di cui trattasi, ha avuto per l'anno 1996 uno stanziamento di £.8.460.000, sia in termini di competenza che di cassa, utilizzato per l'intera somma.

Categoria V - <u>Trasferimenti</u>

CE2 01 Alle famiglie e ad istituzioni sociali

CE3 03 Provvidenze a favore dei dipendenti statali e delle loro famiglie

La somma stanziata, in termini di competenza, sul capitolo 1201 "Provvidenze a favore del personale in servizio, di quello cessato dal servizio e delle loro famiglie" dello stato di previsione della spesa del Ministero dell'Interno per l'anno 1996, inizialmente pari a £.446.700.000, ha subito variazioni in diminuzione per £.17.899.000, disposte dall'art.2, comma 1, del decreto-legge 30 dicembre 1995, n.574, convertito nella legge 1 marzo 1996, n.105 e dall'art.2, comma 1, del decreto legge 28 febbraio 1996, che lo hanno ridotto a £.428.801.000.

Di tale importo sono state impegnate £.345.393.200, di cui:

- £.236.500.000 per l'erogazione di n.163 interventi assistenziali;
- £.102.317.200 per l'assegnazione di:

a) n.112 borse di studio in favore dei figli ed orfani di dipendenti e di ex dipendenti dell'Amministrazione Civile dell'Interno, immatricolati o iscritti, per l'anno accademico 1995/96 a corsi universitari, ed a dipendenti in servizio che hanno conseguito, nel medesimo anno accademico, un diploma di laurea o specializzazione post-laurea;

b) n.253 borse di studio in favore dei figli ed orfani di

dipendenti e di ex dipendenti, iscritti per l'anno scolastico 1996/97 a classi di scuola media inferiore e superiore, ed a dipendenti in servizio che, nel medesimo anno scolastico, hanno conseguito un diploma di scuola media superiore;

£.6.576.000 relative all'assegnazione, per l'anno 1996, del premio di studio intestato alla memoria del Prefetto Raffaele Abate, per monografie inedite, presentate da dipendenti in servizio, attinenti a problemi dell'Amministrazione.

La differenza tra lo stanziamento in termini di competenza (£.428.801.000) ed il totale degli impegni assunti (£.345.393.200), pari a £.83.407.800, ha costituito economia di bilancio.

Tale economia di bilancio è stata determinata dal divieto di assumere impegni per le spese di cui trattasi, disposto, per l'esercizio finanziario 1996, dall'art.3, comma 11, del decreto-legge 20 giugno 1996, n.323, convertito nella legge 8 agosto 1996, n.425, e soltanto in parte attenuato dall'autorizzazione, concessa dalla Presidenza del Consiglio dei Ministri, ad assumere limitati impegni in parziale deroga al predetto divieto.

I provvedimenti di impegno adottati nell'esercizio 1996, ammontanti, come già precisato, a £.345.393.200, hanno dato luogo a pagamenti in conto competenza per £.188.772.040 ed a residui passivi per £.156.621.160.

Relativamente alla composizione dei residui passivi si

fa presente che gli stessi risultano costituiti:

- per £.9.351.605 da somme riferibili ad ordinativi diretti, per borse di studio, trasportati all'esercizio finanziario 1997;
- per £.147.269.555 da residui propriamente detti.

L'importo di quest'ultima categoria di residui è imputabile, per £.129.000.000 a provvedimenti di impegno per interventi assistenziali adottati a seguito dell'autorizzazione concessa dalla Presidenza del Consiglio dei Ministri, in data 16 dicembre 1996, ad utilizzare parte dei fondi disponibili sul cap.1201 in deroga al citato blocco degli impegni disposto dal decreto-legge 20 giugno 1996, n.323; per £.6.576.000 all'impegno relativo al premio di studio R. Abate, che è stato necessario conservare a residui per il protrarsi dei lavori della commissione esaminatrice, determinati dal considerevole numero delle monografie pervenute; per £.11.693.555 a borse di studio assegnate a concorrenti ammessi con riserva e conservate a residui in attesa che pervenga l'attestazione richiesta per sciogliere la riserva.

Si fa infine presente che le variazioni in diminuzione dello stanziamento di bilancio e il blocco degli impegni di spesa disposto dal citato decreto-legge n.323/96, hanno obbligato l'Ufficio, pur in presenza del parziale sblocco dei fondi autorizzato dalla Presidenza del Consiglio, a disporre interventi assistenziali per le sole fattispecie

del decesso e della gravissima patologia.

CE3 06 Equo indennizzo

Con la dotazione del capitolo 1203 si provvede alla corresponsione dell'equo indennizzo al personale civile per la perdita dell'integrità fisica subìta per infermità contratta per causa di servizio.
Nel corso del 1996 lo stanziamento di £.461.586.000 è stato utilizzato per la quasi totalità per la liquidazione del beneficio dell'equo indennizzo a n.56 dipendenti civili.

Categoria IX - Somme non attribuibili

CE2 04 Spese per liti, arbitraggi, risarcimenti ed accessori

In ordine alle controversie davanti all'Autorità giudiziaria ordinaria, amministrativa e a collegi arbitrali, si comunica che sul capitolo di bilancio 1291 gravano le spese di giudizio, di consulenza tecnica d'ufficio, nonché di parte, derivanti da cause intentate contro questo Ministero soprattutto in materia di invalidità civile, ma anche per cittadinanza, espropriazioni, per ricorsi al T.A.R. ed al Consiglio di Stato proposti da privati cittadini o da dipendenti civili dell'Interno e da segretari comunali.
La causa più evidente e diretta del predetto contenzioso va individuata nell'aumento e conseguente accumulo delle

istanze di invalidità pendenti innanzi alle competenti Commissioni sanitarie.

Le citate categorie, pertanto, riescono ad ottenere in via giudiziaria il riconoscimento dell'invalidità che invece dovrebbe essere riconosciuta in via amministrativa.

Il Pretore quindi condanna l'Amministrazione dell'Interno al pagamento della sorta capitale, nonché delle spese di giudizio che solitamente distrae in favore dell'avvocato antistatario e delle spese per le consulenze tecniche d'ufficio o di parte a favore dei medici e degli onorari a favore dell'Avvocatura Generale dello Stato o delle Distrettuali.

Anche nelle ipotesi in cui l'invalidità non venga riconosciuta il Ministero dell'Interno è, comunque, condannato al pagamento delle spese di giudizio a meno che il giudice non riconosca la temerarietà dell'azione giudiziaria: i casi sono rarissimi.

Inoltre, poiché alle predette controversie si applica il rito del lavoro, le relative sentenze sono provvisoriamente esecutive per legge e si considerano notificate all'Amministrazione nello stesso momento in cui vengono notificate all'Avvocatura. Ciò produce una gravissima discrasia: se da un lato il pagamento, che avviene in via amministrativa, presuppone da parte dell'ufficio l'acquisizione della sentenza, della fattura e degli eventuali visti di congruità, d'altra parte alcuni avvocati (soprattutto di Roma, Napoli e Reggio Calabria) dopo la

pronuncia della Magistratura ordinaria e senza produrre alcun documento giustificativo, presentano immediatamente atto di precetto ed entro breve termine, atto di pignoramento ottenendo così in via giudiziaria il soddisfacimento del loro credito oltretutto maggiorato delle spese successive e di pignoramento.

Si segnala che tale riferita azione, proposta avverso il Ministero dell'Interno, spesso si conclude senza che l'Amministrazione abbia ricevuto in tempo utile la sentenza. L'ufficio, comunque, ha interessato l'Avvocatura Generale dello Stato affinché acceleri le procedure di notifica delle sentenze, nonché le Prefetture, cui il servizio è stato decentrato, perché dedichino particolare attenzione al predetto settore stabilendo anche contatti diretti con le Avvocature distrettuali.

Si segnala, al riguardo, che l'Art.14 del decreto - legge 31 dicembre 1996, n.669 convertito in Legge 28 febbraio 1997, n.30 nel comma 1 ha fissato in 60 giorni dalla notifica del titolo esecutivo il termine per l'esecuzione di provvedimenti giurisdizionali e di lodi arbitrali aventi efficacia esecutiva. Prima di tale termine il creditore non ha diritto di procedere ad esecuzione forzata. Nel comma 3 l'impignorabilità dei fondi di cui all'art.1 del decreto - legge 25 maggio 1994, n.313, convertito con modificazioni, dalla Legge 2 luglio 1994, n.460 è stata estesa, con decorrenza dall'esercizio finanziario 1993 anche alle somme

destinate ai progetti finanziati con il fondo nazionale di intervento per la lotta alla droga, istituito con decreto del Presidente della Repubblica 9 ottobre 1990, n.309, alle somme destinate alle spese di missione del Dipartimento della Protezione Civile nonchè a quelle destinate agli organi istituiti dagli artt.3, 4 e 6 della Legge 24 ottobre 1977, n.801 (SISDE).

L'originario stanziamento di bilancio del capitolo 1291 di £.10.000.000.000 (spese obbligatorie), risultato insufficiente, è stato integrato, nel corso del 1996, per complessive £.69.028.602.000 per un totale di £.79.028.602.000.

Categoria XI - Beni mobili, macchine ed attrezzature tecnico-scientifiche a carico diretto dello Stato

CE2 04 - Servizi meccanografici ed elettronici.

Per quanto attiene alla costituzione e sviluppo dei sistemi informatici gravanti sul cap.7060 ed aventi carattere prettamente interdirezionale, sono stati predisposti, nel corso dell'anno 1996, i progetti di automazione delle Prefetture.

Per la fase esecutiva di parte di tali progetti, il Ministero dell'Interno ha chiesto all'Autorità per l'informatica nella Pubblica Amministrazione il prescritto parere per avviare le gare relative alle sottoelencate forniture per un costo complessivo presunto di £.19.300.000.000, di cui £.9.152.480.000 in conto residui, da

imputare al Cap. 7060 dello stato di previsione del Ministero dell'Interno.

L'Autorità per l'Informatica nella Pubblica Amministrazione nell'adunanza del 7 novembre 1996 ha espresso il proprio parere favorevole, sentito il Consiglio di Stato, consentendo a questa Amministrazione di avviare le relative gare di acquisizione, in ambito C.E.E., previo bando pubblicato nella G.U. della Repubblica Italiana e in quella della Comunità Europea rispettivamente in data 15 novembre 1996 n.968, e 19 novembre 1996 n.224.

Nel corso dell'anno sono stati perfezionati i seguenti contratti:

* lotto 1: n.54 server dipartimentali e n.108 stampanti di rete e 54 stampanti a colori - Aggiudicataria Società Siemens Nixdorf Informatica S.p.A.

* lotto 2: n.1217 personal computer e n.967 stampanti. Aggiudicataria Società BULL HN ISI S.p.A.

L'importo complessivo degli impegni assunti ammonta a £.10.176.320.000.

La rimanente somma, conservata a residui ai sensi dell'art. 36 del R.D. 18 novembre 1923, n.2440, servirà a continuare il processo di informatizzazione degli uffici centrali e delle Prefetture.

RUBRICA 2 AMMINISTRAZIONE CIVILE.

TITOLO I - SPESE CORRENTI

Sezione I - Amministrazione Generale:

Categoria II - Personale in attività di servizio

Sono state erogate complessivamente lire 2.310.264.606 di cui lire 2.190.545.718 in conto competenza e lire 119.718.888 in conto residui, per il pagamento di indennità di missione al personale incaricato del servizio tecnico ispettivo elettorale e per il trattamento economico e relativi oneri previdenziali e assistenziali da corrispondere ai segretari comunali e provinciali, collocati fuori ruolo presso il Ministero dell'interno.

Le erogazioni, in conto competenza, sono state effettuate, per lire 770.157.815 per il finanziamento delle spese sostenute dalle prefetture per l'intensificazione del predetto servizio in occasione dell'organizzazione delle elezioni politiche del 21 aprile 1996 e per lire 1.420.387.903 per il pagamento delle competenze dovute ai segretari comunali innanzi citati.

E' stata conservata a residui la somma complessiva di lire 321.890.136 di cui lire 68.675 per missioni effettuate nei mesi di novembre e dicembre 1996 dal personale della Direzione centrale per i servizi elettorali e lire 321.821.461, conservata in bilancio, per consentire il versamento delle ritenute erariali trattenute sulle competenze dovute ai citati segretari comunali.

Categoria III - Personale in quiescenza.

Sono state disposte erogazioni solo in conto residui per lire 324.267.027 per il rimborso delle quote pensioni all'INPDAP per il personale già appartenente agli enti locali delle zone di confine cedute.

Alla fine dell'esercizio è stata conservata a residui la somma di lire 200.171.549 di cui lire 150.000.000 relative all'anno 1996. La conservazione a residui è dovuta al prolisso iter amministrativo previsto per il rimborso delle suddette quote.

Categoria IV - Acquisto di beni e servizi.

Complessivamente sono stati erogati fondi per lire 659.554.366.698 di cui lire 652.846.934.656 in conto competenza e lire 6.707.432.042 in conto residui. La maggior parte delle spese sostenute nella categoria in esame concerne il finanziamento delle consultazioni elettorali per un ammontare complessivo di lire 639.008.295.243 di cui lire 638.300.389.688 in conto competenza per le consultazioni del 1996, e lire 707.905.555 in conto residui, per il finanziamento, a saldo, delle consultazioni elettorali del 1995. Hanno concorso, inoltre, a determinare il suddetto importo le spese erogate sul capitolo 1535 per varie forniture effettuate in economia, per ristrutturazione degli

impianti tecnologici nonchè per contratti stipulati per locazioni di apparecchiature, analisi, programmazione, perforazione dati e per l'acquisto e la manutenzione di apparecchiature elettroniche e meccanografiche per le esigenze della Direzione centrale per i servizi elettorali e per la Direzione centrale per la finanza locale e per i servizi finanziari.

Sul citato capitolo 1535 sono stati erogati fondi per complessive lire 15.439.764.455 di cui lire 9.922.199.710 in conto competenza e lire 3.778.873.960 in conto residui per le esigenze della Direzione centrale per i servizi elettorali, lire 655.253.325 in conto competenza e lire 1.083.437.460 in conto residui per le esigenze della Direzione centrale per la finanza locale e per i servizi finanziari.

Alla fine dell'esercizio nella categoria IV è stata conservata a residui la somma complessiva di lire 11.153.347.992. In particolare la somma di lire 1.802.420.100 è stata conservata a residui per il finanziamento delle attività di formazione e aggiornamento professionale dei segretari comunali e provinciali e lire 5.897.879.815 per il pagamento delle spese sostenute dalla Direzione centrale per i servizi elettorali.

Categoria V - Trasferimenti.

Complessivamente sono stati erogati fondi per lire 1.186.736.860 di cui lire 745.429.405 in conto competenza e lire 441.307.455 in conto residui. I fondi erogati in conto competenza si riferiscono, in particolare, a contributi concessi ad alcuni comuni per eventi eccezionali pari a lire 500.000.000. I pagamenti in conto residui si riferiscono al finanziamento delle attività sociali, culturali ed assistenziali in favore dei segretari comunali, provinciali, delle comunità montane e dei consorzi dei comuni.

Alla fine dell'esercizio è stata conservata a residui la somma complessiva di lire 2.162.110.340 per il pagamento dell'equo indennizzo e delle borse di studio da corrispondere ai segretari comunali e provinciali, il cui iter amministrativo non ha consentito l'erogazione nel corso dell'esercizio 1996, e per ordinativi diretti non riscossi nel corso dell'esercizio e pertanto trasportati.

Sezione IX - Lavoro e previdenza sociale.

Categoria V - Trasferimenti.

Sono state disposte erogazioni solo in conto residui per lire 2.594.089 per il pagamento degli oneri previdenziali per il personale municipale ex coloniale assegnato presso gli enti locali, impegnati nel 1994. Alla fine dell'esercizio nella categoria V è stata conservata a residui la somma di lire 100.000.000, di cui lire 50.000.000 riferita al 1995, dovuta al prolisso iter amministrativo previsto per il pagamento al Ministero del tesoro - Cassa pensioni dipendenti enti locali - degli oneri previdenziali innanzi citati.

Sezione XVII - Interventi a favore della finanza regionale e locale.

Categoria IV - Acquisto di beni e servizi.

Sono stati erogati fondi per complessive lire 142.085.955 di cui lire 53.433.775 in conto competenza e lire 88.652.180 in conto residui, per il pagamento delle spese per l'effettuazione di studi, ricerche e rapporti sulla situazione finanziaria degli enti locali e sulla ripartizione delle risorse. Alla fine dell'esercizio, nella categoria IV, è stata conservata a residui la somma di lire 42.929.685 di cui lire 926.930 relative all'esercizio 1994 e lire 42.002.755 relative all'anno 1996. La conservazione a residui è dovuta al prolisso iter amministrativo previsto per i contratti dello Stato.

Categoria V - Trasferimenti.

Complessivamente su questa categoria sono stati erogati fondi per lire 23.263.196.183.500 di cui lire 22.911.525.047.960 in conto competenza e lire 351.671.135.540 in conto residui.

Le erogazioni suindicate sono state disposte per:

- il concorso dello Stato per il finanziamento dei bilanci comunali e provinciali attraverso l'erogazione del fondo ordinario, del fondo consolidato e del fondo perequativo degli squilibri di fiscalità locale;
- il pagamento del fondo ordinario e del fondo consolidato per il finanziamento delle comunità montane;
- il pagamento del contributo straordinario a favore del comune di Palermo;
- il pagamento del contributo annuo a favore del comune di Roma;
- il pagamento del fondo da ripartire tra il comune e la provincia di Napoli;
- l'erogazione di contributi erariali a favore delle zone colpite dagli eventi alluvionali del mese di novembre 1994;
- il rimborso ai comuni delle somme arretrate, dovute ai segretari comunali titolari di segreteria convenzionata, per l'inclusione dell'indennità integrativa speciale nella base di calcolo della retribuzione mensile aggiunta.

Le predette erogazioni sono state imputate principalmente sui capitoli 1601, 1602 e 1603 relativi al fondo ordinario per il finanziamento dei bilanci degli enti locali, al fondo perequativo degli squilibri di fiscalità locali ed al fondo consolidato per il finanziamento dei bilanci degli enti locali sui quali sono stati erogati fondi per complessive lire 22.981.581.611.230 di cui lire 22.661.833.048.150 in conto competenza e lire 319.748.563.080 in conto residui.

Dette erogazioni sono state disposte sulla base di precise disposizioni di legge.

Alla fine dell'esercizio è stata conservata a residui la somma complessiva di lire 1.810.866.425.647 di cui lire 1.663.911.119.252 relativa al capitolo 1601. La conservazione a residui di detti fondi è dovuta principalmente al fatto che le entrate derivanti dalle addizionali erariali sui consumi di energia elettrica, che fanno parte integrante del fondo ordinario, sono assegnate nell'anno successivo a quello di riferimento. Ciò è accaduto anche per l'esercizio 1996 i cui stanziamenti debbono quindi essere integrati nel corrente esercizio. Infatti solo a partire dal 1997 l'inconveniente sarà superato in virtù dell'applicazione dell'articolo 4 del decreto-legge 27 ottobre 1995, n. 444, convertito dalla legge 20 dicembre 1995, n. 539, che ha previsto l'acquisizione al bilancio dello Stato delle citate addizionali.

Categoria IX - Somme non attribuibili.

Sulla citata categoria sono stati erogati fondi, in conto competenza, per lire 51.650.000.000, per il pagamento dei contributi dovuti per l'istituzione di nuove province.

TITOLO II - SPESE IN CONTO CAPITALE

Sezione X - Assistenza pubblica.

Categoria XII - Trasferimenti.

I fondi del capitolo 7231 provengono dai proventi netti della gestione della casa da gioco di Campione d'Italia e vengono utilizzati per l'erogazione di contributi a favore dell'Amministrazione provinciale di Como ed ai comuni di quella provincia, per la realizzazione di opere pubbliche, ovvero per la destinazione ad altri enti pubblici operanti nella circoscrizione provinciale.

Complessivamente su detto capitolo sono state erogate lire 9.998.000.000 in conto residui riferite all'esercizio 1995.

Alla fine dell'esercizio è stata conservata a residui la somma di lire 1.100.000.000 relativa all'anno 1992.

Sezione XVII - Interventi a favore della finanza regionale e locale.

Categoria XII - Trasferimenti.

Complessivamente su questa categoria sono stati erogati fondi per lire 8.127.066.277.095 di cui lire 8.098.331.358.355 in conto competenza e lire 28.734.918.740 in conto residui.

Le predette erogazioni sono state imputate principalmente sui capitoli 7232, 7233 e 7236, relativi al fondo per lo sviluppo degli investimenti dei comuni, delle province e delle comunità montane nonchè al fondo ordinario per gli investimenti sui quali sono stati imputati pagamenti per complessive lire 8.088.407.442.095.

Alla fine dell'esercizio è stata conservata a residui la somma di lire 518.186.507.645 di cui lire 470.011.743.985 riferita al capitolo 7232 dell'esercizio 1994. La mancata erogazione delle somme relative all'esercizio 1994 è dovuta sia al prolisso iter amministrativo indispensabile per la concessione dei mutui in parola che per la definizione del contenzioso instauratosi.

Sono state inoltre impegnate L.48.173.999.000 per le spese di accasermamento del personale delle forze di polizia impiegato in servizio collettivo di ordine pubblico fuori sede.

Le spese di alloggiamento sono state:

- per la Guardia di Finanza ..... L. 280.680.000
- per la Polizia di Stato ..... " 26.942.530.293
- per i Carabinieri ..... " 20.950.788.707

Per la Polizia di Stato e per l'Arma dei Carabinieri si precisa che i predetti oneri, inizialmente, gravavano sui rispettivi capitoli dei fitti.

b) - Vestiario, Equipaggiamento, Armamento e Casermaggio: L.142.814.420.680 per l'acquisto di divise, scarpe, giubbotti antiproiettile, pistole, fondine, manette, caschi antiurto ed antiproiettile, cani, cavalli, capannoni, impianti di cucina, armadi, letti, comodini, lenzuola, ecc..

Fra le attività più significative poste in essere nel periodo considerato, figurano l'elaborazione e l'attuazione dei programmi dettagliati d'acquisto, preordinati al reperimento dei beni ed alla prestazione dei servizi nei settori di competenza.

Per tali realizzazioni, si è provveduto all'espletamento, di n.80 gare in ambito CEE-GATT a licitazione privata, di n.49 gare in ambito nazionale a licitazione privata, di n.1 gara in ambito CEE-GATT per appalti-concorso ed alla stipula di n.7 contratti a trattativa privata.

Nei settori relativi al vestiario, all'equipaggiamento ed all'armamento, è stata assai intensa l'azione svolta nel campo della ricerca di mezzi per la sicurezza e la incolumità del personale impiegato nei servizi di istituto o in particolari operazioni di polizia e di pubblico soccorso.

Fra le attività logistiche istituzionali va evidenziata l'acquisizione di quantitativi di materiale di vestiario e di equipaggiamento per soddisfare, principalmente, le esigenze di vestizione degli allievi agenti ordinari ed ausiliari della Polizia di Stato, l'approvvigionamento di armi speciali al medesimo personale.

Per tali settori, è stata sostenuta la spesa complessiva di L.69.511.203.965, così ripartita:

- acquisto di effetti di vestiario ..... L. 45.476.268.905
- acquisto di calzature ..... " 9.162.439.295

- acquisto di materiale vario di equipaggiamento	"	7.197.098.745
- armamento	"	4.331.086.760
- acquisto e manutenzione attrezzature sportive	"	88.330.060
- approvvigionamento di foraggi e mangimi	"	671.004.915
- acquisto manutenzione materiale per selleria e attrezzature varie	"	287.792.065
- servizio veterinario, medicinali e varie	"	100.500.000
- lavori di ristrutturazione magazzini V.E.C.A.	"	443.139.645
- spese per il funzionamento e per la pulizia dei magazzini V.E.C.A. e per il servizio di facchinaggio	L.	1.652.993.575
- assegni di medaglie alla bandiera e coniazione di medaglie	"	13.100.000
- acquisto di strumenti musicali	"	58.760.000
- spese di riparazione e trasporto di strumenti musicali	"	28.690.000
TOTALE	L.	69.511.203.965

Per l'acquisto e la riparazione di abiti civili per l'Arma dei Carabinieri, è stata erogata la somma di L.2.217.176.080.

Per quanto riguarda il settore casermaggio in gestione diretta per la Polizia di Stato, si è provveduto, per quanto possibile, alle necessità connesse alla normale sostituzione degli oggetti più deperibili (biancheria da letto e da mensa, coperte, stoviglie, utensili per mensa e cucina) ed a far fronte agli oneri derivanti da servizi non derogabili (lavatura della biancheria da letto, da mensa e cucina, tassa per lo smaltimento dei rifiuti solidi urbani, ecc.). Sono stati inoltre stipulati appositi contratti a licitazione privata o a trattativa privata per la fornitura di materiali ed attrezzature varie. Le relative spese sono state pari a L.20.337.045.115.

In ordine al settore casermaggio in gestione diretta ed in appalto per i Carabinieri, si fa rilevare che sono state soddisfatte le principali necessità della gestione diretta relativa a tutti i reparti ed uffici, per quanto non previsto a carico delle imprese appaltatrici del servizio di casermaggio, e che il servizio in appalto - riguardante 17 ex aree Legionali CC. e 4 Regioni CC. - è stato rinnovato per la durata di nove anni in data 1° luglio 1992 con scadenza al 30.6.2001. Per il predetto settore sono state impegnate complessivamente L.50.748.995.520.

c) - Telecomunicazioni, Impianti Tecnici ed Informatica: L.275.342.178.430 per spese telefoniche - comprese quelle per l'acquisto di centrali, concentratori ed apparecchiature occorrenti, tra l'altro, per la realizzazione di una nuova rete radiotelegrafonica e per l'attivazione del Centro Elaborazione Dati di cui alla legge 1°.4.1981, n.121 - e spese telegrafiche per tutti i servizi del Ministero e dell'Arma dei Carabinieri, nonché per: ampliamento della rete nazionale di trasmissione dati, acquisto di terminali elettronici,

telescriventi ed apparati radio-veicolari e portatili; noleggio e manutenzione di apparecchiature varie; realizzazione e ristrutturazione di centri operativi telecomunicazioni ed impianti televisivi a circuito chiuso presso Questure ed Uffici e Comandi della Polizia di Stato; assistenza tecnico-applicativa ai sistemi di sicurezza presso Prefetture, Questure ed Uffici della Polizia di Stato; acquisto di parti di ricambio e materiali vari, ecc..

Per il raggiungimento degli obiettivi che l'Amministrazione si era già prefissata a partire dal 1981, l'attività è stata improntata, anche per il 1996, al perseguimento di due prioritarie finalità: il potenziamento quantitativo e qualitativo dei servizi di telecomunicazione di cui si avvalgono gli uffici centrali e periferici del Ministero dell'Interno e l'implementazione dei sistemi di meccanizzazione e di elaborazione elettronica di dati per consentire alle forze di polizia di disporre di una sempre maggiore quantità di informazioni e di un loro rapido utilizzo ai fini di una efficace ed efficiente azione preventiva e di repressione da parte degli organi operativi centrali e periferici del Dipartimento della Pubblica Sicurezza. Inoltre, sono proseguite le procedure per la realizzazione del sistema automatizzato per lo scambio di informazione di polizia, ossia il cosiddetto Sistema Nazionale SIS di cui alla legge 30.9.1993, n.388 di ratifica ed esecuzione dell'accordo di Schengen.

Per far fronte al pagamento dei servizi telefonici e telegrafici di cui si sono avvalsi gli uffici del Ministero e dell'Arma dei Carabinieri per l'espletamento dei normali compiti e per quelli straordinari - quali le consultazioni elettorali che si sono svolte nel corso del 1996 - gli impegni globali di spesa assommano a L.116.782.209.505 di cui L.81.582.209.505 per la Polizia di Stato e L.35.200.000.000 per i Carabinieri. La maggior parte delle citate spese è regolata dalle seguenti convenzioni:

1) - con la Società TELECOM, L.96.500.000.000 per conversazioni da utenze urbane e interurbane degli uffici periferici della Polizia di Stato e dell'Arma dei Carabinieri;

2) - con la medesima Società, L.7.412.521.875 per l'utilizzo di circuiti urbani ed interurbani diretti;

3) - con la TELECOM per i servizi telefonici, L.9.000.000.000 per l'utilizzazione di circuiti diretti interurbani tra il Ministero e gli Uffici periferici;

4) - con il Ministero delle Poste e Telecomunicazioni, L.440.000.000 per l'utilizzazione di linee telegrafiche in "armonica" ed "aeree".

Per l'espletamento di servizi radiotelegrafonici straordinari, sono stati assunti impegni per complessive L.82.647.290.

Le rimanenti spese di complessive L.3.347.040.340 riguardano per L.406.017.140 spese per posti telex e per L.2.941.023.200 pagamenti effettuati dagli Uffici periferici per assicurare il regolare funzionamento dei servizi di istituto.

Per l'acquisto, il noleggio, la gestione degli impianti telefonici, telegrafici, ecc., è stata impegnata la complessiva somma di L.158.559.968.925 di cui L.647.956.390 per l'Arma dei Carabinieri e L.157.912.012.535 per le sottonotate spese riguardanti l'Amministrazione della Pubblica Sicurezza:

- noleggio macchine ed apparati elettronici per elaborazione e trasmissione dati	L.	60.537.733.925
- spese di riparazione, gestione, manutenzione, ed altre spese in economia per uffici periferici finanziate con ordini di accreditamento	"	24.266.010.430
- lavori di adattamento per locali ed installazione impianti	"	3.012.787.165
- spese di manutenzione e locazione	"	13.515.166.430
- acquisto e gestione di macchine meccanografiche, da riproduzione, ecc.	"	10.127.781.695
- altre spese per materiali vari e per zone TLC	"	3.644.516.905
- acquisto apparati radio, criptofonici, a circuito chiuso, ecc.	"	7.964.671.765
- apparati telefonici e telegrafici	"	2.264.093.605
- apparati elettronici	"	21.939.725.460
- maggiori spese, reiscrizioni, ecc.	"	10.639.525.155
TOTALE	L.	157.912.012.535

d) - Motorizzazione: L.209.621.927.630 per l'acquisto di autovetture, autobus, imbarcazioni, carbolubrificanti, ecc., per la manutenzione e l'assicurazione degli automotomezzi, per il servizio aereo, per le officine, per oneri fiscali sui prodotti petroliferi, ecc..

Parte delle disponibilità, pari a L.31.871.900.160, è stata utilizzata per l'acquisto, mediante la stipulazione di n.17 contratti a trattativa privata, dei sottonotati mezzi:

- n. 771 autoveicoli	L.	22.703.741.840
- n. 10 motocicli	"	178.246.050
- n. 22 altri veicoli	"	1.858.489.640
- n. 31 imbarcazioni	"	344.363.000
- reiscrizioni residui perenti	"	337.198.260
- somme pignorate per acquisti	"	6.449.861.370
TOTALE	L.	31.871.900.160

Inoltre, per assicurare il servizio di manutenzione e gestione del parco automobilistico, nautico ed aereo, è stata sostenuta la spesa di L.140.714.426.480 così distinta:

- assicurazione	L.	24.319.093.680
- carbolubrificanti	"	24.020.000.000
- pneumatici	"	4.550.000.000
- batterie	"	464.000.000
- parti di ricambio	"	17.470.250.000
- kits decorativi	"	577.000.000
- spese in economia	"	45.408.095.505
- impianti di carburante	"	448.618.100
- spese per il servizio aereo e nautico	"	20.974.961.090
- somme pignorate per gestione	"	1.280.645.630
- maggiori spese	"	1.201.762.475
TOTALE	L.	140.714.426.480

Infine, per il pagamento degli oneri fiscali sui prodotti petroliferi acquistati, sia nel corso dell'anno, sia negli anni precedenti, è stata sostenuta la spesa di L.37.035.600.990.

e) - Servizi di mensa, di pulizia e servizi di riscaldamento: L.273.495.965.735 di cui L.90.364.996.225 per le mense di servizio, (L.82.118.439.635 per la Polizia di Stato e L.8.246.556.590 per l'Arma dei Carabinieri), L.37.457.344.540 per i servizi di pulizia delle caserme e dei locali delle Questure e degli altri Uffici periferici della Polizia di Stato, L.49.192.545.995 per i servizi di pulizia delle caserme dell'Arma dei Carabinieri, L.63.169.078.975 per il riscaldamento dei locali in uso ad uffici e caserme della Polizia di Stato e L.33.312.000.000 per il riscaldamento delle caserme dei Carabinieri.

Più in particolare la somma di L.82.118.439.635 è stata utilizzata per le spese relative a n.171 contratti per l'appalto dei servizi di mensa e per l'affidamento in economia degli stessi servizi nonché per l'acquisto dei viveri somministrati nelle 200 mense di servizio costituite.

Di tali strutture ha beneficiato il personale utilizzato nelle situazioni di impiego ed ambientali previste dalla legge 18 maggio 1989, n.203; e quello inviato in missione, nei casi in cui l'Amministrazione abbia dovuto provvedere ad assicurare il vitto agli interessati.

Inoltre, sono state sostenute spese per la somministrazione delle razioni di integrazione vitto e generi di conforto per il personale della Polizia di Stato impiegato in speciali condizioni di servizio.

Alle stesse mense è stato anche ammesso, per ragioni di servizio e previo pagamento delle previste quote vitto, personale di questa e di altre Amministrazioni dello Stato.

Gli oneri per la corresponsione del vitto al personale dell'Arma dei Carabinieri impiegato in servizio di ordine e sicurezza pubblica fuori sede hanno raggiunto l'importo complessivo di L.8.246.556.590.

Per i servizi di pulizia riguardanti sia la Polizia di Stato che l'Arma dei Carabinieri, con i fondi di bilancio disponibili, l'Amministrazione improntando la propria azione a criteri di economicità, ha soddisfatto le esigenze relative ai servizi di che trattasi, mediante appalti a ditte specializzate nel settore (n.241 contratti) ovvero in economia.

Per quanto concerne le spese di riscaldamento degli uffici e delle caserme della Polizia di Stato, si fa presente che le stesse sono state effettuate sulla base di istruzioni impartite alle Prefetture le quali, dove l'entità delle forniture di combustibile lo ha richiesto, hanno stipulato contratti a seguito di licitazione privata o di trattativa privata; negli altri casi, gli acquisti sono stati eseguiti in economia.

In ordine al riscaldamento delle caserme dell'Arma dei Carabinieri, si deve sottolineare che le relative spese sono state finanziate con appositi accreditamenti emessi a favore dei Comandi di Regione, per gli acquisti in economia, ovvero con mandati di rimborso all'Amministrazione della Difesa, per le spese anticipate dall'Arma medesima.

f) - Direzione Investigativa Antimafia: L.52.790.000.000 di cui L.24.855.956.766 per spese di personale ed indennità varie, L.14.928.423.445 per fitto di locali ed oneri connessi, L.8.425.619.789 per beni e servizi, (di cui L.1.599.474.754 per acquisto e manutenzione autoveicoli), L.4.580.000.000 per altre spese.

g) - Altri settori: L.233.131.277.580, così suddivise:

- spese d'ufficio	L. 7.593.582.410
- spese per il servizio sanitario e per cure	" 6.566.952.350
- spese per il funzionamento degli Istituti di Istruzione e spese per corsi vari	" 24.350.208.234
- spese per il trasporto della truppa, ecc.	" 3.913.990.000
- spese per i servizi di polizia scientifica, stradale, di frontiera, ferroviaria e postale	" 9.762.286.836
- assistenza morale e benessere	" 4.066.671.322
- spese per i collaboratori di giustizia	" 150.178.000.000

- spese per servizi speciali di P.S., spese per la ricerca scientifica, per il rimpatrio indigenti, ecc. reiscrizione residui passivi perenti ..... " 26.699.586.428

Dei predetti settori, particolare menzione merita, malgrado i notevoli tagli sensibili per effetto della manovra di contenimento della spesa pubblica, quello dell'istruzione del personale; la complessa attività svolta al riguardo è stata mirata a dare sempre più concreta attuazione a tutto il complesso di norme finalizzate all'immissione in servizio di personale, la cui formazione si ispiri, per presupposti e risultati, alla filosofia della legge di riforma.

Accanto all'organizzazione di molteplici corsi di istruzione, ai fini del ripianamento degli organici, è stato dato notevole impulso al settore della specializzazione, addestramento, qualificazione ed aggiornamento, con lo svolgimento di numerosi corsi (oltre 273) ed attività seminariali, ai quali hanno partecipato 14.633 appartenenti alla Polizia di Stato.

Per l'anzidetta Categoria IV, i residui passivi, ammontanti a L.310.680.976.373 (a fronte di L.470.715.707.723 del 1995), si riferiscono: ad ordinativi diretti trasportati; a saldi da corrispondere su presentazione, da parte dei funzionari delegati che hanno erogato le anticipazioni contrattualmente previste, dei prescritti rendiconti; a somme da liquidare dopo il controllo e la contabilizzazione (anche ai fini dell'applicazione di penalità per ritardate consegne) delle fatture delle ditte fornitrici, in base a contratti nazionali, di materiali prelevati dagli Autocentri, ecc..

La maggiore spesa realizzatasi, per la categoria di che trattasi, pari a L.7.813.559.502 deriva dalla somma algebrica tra le economie realizzate pari a L.4.153.476.229 e l'eccedenza d'impegnato di L.11.967.035.731 per il fitto dei locali della Polizia di Stato. Per tale eccedenza verrà proposta sanatoria legislativa, a cura del Ministero del Tesoro.

- Categoria V - Trasferimenti

Delle spese di questa categoria ammontanti a L.33.085.261.630 - di cui L.29.995.902.595 pagate e L.3.089.359.035 da pagare - si ritiene opportuno evidenziare quelle riguardanti il Cap. 2804, concernente la corresponsione dell'equo indennizzo al personale della Polizia di Stato, ed il Cap. 2831, inerente alle speciali elargizioni ed ai contributi funerari previsti dalla legge 13.8.1980, n.466.

Sul citato capitolo 2804, sono state impegnate, complessivamente, L.25.828.268.355, pari al fabbisogno di spesa previsto a seguito del riconoscimento di tale beneficio a favore di 4.600 appartenenti alla Polizia di Stato.

Invece, l'impegno complessivo a carico del Cap. 2831 è stato di L.4.250.333.545 di cui L.2.459.345.920 per somme pagate per le elargizioni dei sottonotati provvedimenti:

- n. 20 decreti a favore dei familiari degli appartenenti alle forze dell'ordine deceduti "Vittime del dovere", ai sensi della legge 13.8.1980, n.466;

- n. 5 decreti in favore delle famiglie dei dipendenti della Polizia di Stato deceduti per diretto effetto di ferite o lesioni causate da eventi di natura violenta, riportate nell'adempimento del servizio, ai sensi della legge 3.6.1981, n.308;

- n. 101 decreti relativi ai contributi funerari previsti dall'art.8 della richiamata legge n.466/1980 ;

- n. 2 decreti in favore delle famiglie dei militari deceduti durante il periodo di leva, ai sensi della legge n.280/1991.

Pertanto, le economie di bilancio della predetta categoria (L.379.715.370) sono risultate pari all'1,13% degli stanziamenti.

- Categoria VII - Poste correttive e compensative delle entrate

Le spese di questa categoria ammontano a L.37.930.996.341, delle quali:

- L.34.531.000.000 per anticipazioni ai reparti od uffici della Polizia di Stato, nonché agli istituti di istruzione e di formazione professionale del personale della Polizia di Stato per provvedere alle momentanee deficienze di fondi rispetto ai periodici accreditamenti sui vari capitoli di spesa. La somma predetta è stata accreditata alle Prefetture per le suddette finalità. Alla chiusura dell'esercizio finanziario, le somme erogate sono state versate sul corrispondente capitolo di entrata n. 3773;

- L.3.399.996.341 per i rimborsi ai contravventori di somme indebitamente o irregolarmente versate per infrazioni alle norme sulla circolazione stradale e sul divieto di fumare in determinati locali e su mezzi di trasporto pubblico.

Le economie realizzate sulla predetta categoria pari a L.15.469.003.659 si riferiscono essenzialmente alla non utilizzazione di parte dello stanziamento di bilancio del Cap. 2841 (Fondo scorta).

- Categoria IX - Somme non attribuibili

Per la categoria in esame, sono previsti i sottonotati capitoli:

- Cap. 2981 - "Fondo a disposizione per eventuali deficienze dei capitoli relativi all'Amministrazione della Pubblica Sicurezza" con lo stanziamento iniziale di L.13.500.000.000, che è stato ripartito tra i capitoli della Categoria IV "acquisto di beni e servizi" dell'Amministrazione della P.S., indicati nell'apposito elenco allegato alla Tabella n.8 concernente lo stato di previsione della spesa di questo Ministero;

- Cap. 2982 - "Spese per liti, arbitraggi, risarcimenti ed accessori", la cui dotazione finale ha raggiunto l'importo di L.15.802.261.000.

TITOLO II - SPESE IN CONTO CAPITALE

- Categoria X - Beni ed opere immobiliari a carico diretto dello Stato

Circa lo stato di attuazione degli interventi previsti dal Capo II - Infrastrutture, impianti ed attrezzature tecnico-logistiche delle Forze di Polizia del decreto-legge 18 gennaio 1992, n.9 convertito con modificazioni, nella legge 28 febbraio 1992, n.217, i cui stanziamenti sono iscritti al capitolo 7401 "Spese per l'acquisizione di opere infrastrutture ed impianti ecc." e al capitolo 7402 "Spese per l'attuazione di un piano di potenziamento delle dotazioni, ecc." si fa riferimento agli allegati prospetti dimostrativi.

- Categoria XI - Beni mobili macchine ed attrezzature tecnico-scientifiche a carico diretto dello Stato

Per la predetta categoria gli impegni di spesa ascendono complessivamente a L.14.881.300.000 e si riferiscono essenzialmente a somme rimaste da pagare relative alle spese per lo sviluppo e la costituzione dei sistemi e dei servizi informatici dell'Amministrazione della Pubblica Sicurezza.

- Categoria XII - Trasferimenti

Lo stanziamento del solo capitolo (7531) di questa categoria trae origine dalla legge 18.12.1965, n.1413, la quale prevede - tra altre provvidenze - la concessione a favore degli II.AA.CC.PP territorialmente competenti, da parte del Ministero dell'Interno, di un contributo annuo di L.100.000.000 per 35 anni, pari a L.3.500.000.000, per la realizzazione di un programma costruttivo di alloggi da cedere in locazione al personale dipendente della Polizia di Stato.

Il programma a suo tempo previsto (n.14 sedi, per un totale di 457 alloggi), a causa delle difficoltà incontrate per il reperimento delle aree e della lievitazione dei costi, è stato via via ridotto a 8 sedi, per complessivi 183 alloggi.

Il contributo annuo di L.99.959.000 è previsto fino al 1999.

Circa i pagamenti, si fa presente che essi possono aver luogo solo su formale richiesta della Cassa Depositi e Prestiti.

* * * * * * *

A corredo dei dati suesposti si uniscono i seguenti prospetti e grafici:

- quadro generale riassuntivo dei risultati della gestione della Rubrica 4 "Sicurezza Pubblica" dell'anno finanziario 1996 (Allegato A);
- quadro generale delle spese della predetta Rubrica, suddivise per Polizia di Stato, Arma dei Carabinieri, spese comuni e D.I.A. (Allegato B);
- Istogramma illustrante le dotazioni finali della Rubrica per gli anni dal 1992 al 1996, in valore nominale ed in valore reale (Allegato C);
- Istogramma illustrante le dotazioni finali della Categoria IV per gli anni dal 1992 al 1996, in valore nominale ed in valore reale (Allegato D);
- grafico riguardante gli interventi concernenti la predetta Categoria IV per l'anno 1996 suddiviso per settori (Allegato E);
- interventi effettuati con i fondi di cui all'art.101 del T.U. n.309/1990 (Allegato F);
- interventi concernenti il potenziamento delle forze di polizia di cui alla legge n.217/92 (Allegato G).

DIREZIONE CENTRALE PER I SERVIZI DI RAGIONERIA
Ufficio Programmazione e Bilancio

RUBRICA 4 "SICUREZZA PUBBLICA"

QUADRO GENERALE RIASSUNTIVO DEI RISULTATI DELLA GESTIONE DELL'ANNO FINANZIARIO 1996

Allegato A

SPESE	Previsioni iniziali	Previsioni finali	Somme impegnate: pagate	da pagare	totale	Economie
- TITOLO I - SPESE CORRENTI:						
- Ctg. II - Personale in attività di servizio	7.623.781.750.000	7.831.613.295.000	7.770.683.356.832	40.324.135.872	7.811.007.492.704	20.605.802.296
- Ctg.III - Personale in quiescenza	241.400.000.000	314.408.009.000	312.970.537.946	1.384.288.215	314.354.826.161	53.182.839
- Ctg. IV - Acquisto di beni e servizi:						
a) - Accasermamento P.S. e CC	472.558.000.000	487.969.052.550	442.000.577.127	57.883.042.320	499.883.619.447	-11.914.566.897
b) - Vestiario, Equipaggiamento, Armamento e Casermaggio	155.254.100.000	142.946.950.000	62.678.379.140	80.136.041.540	142.814.420.680	132.529.320
c) - Telecomunicazioni, Impianti Tecnici ed Informatica	265.603.880.000	275.546.850.880	205.970.128.220	69.372.050.210	275.342.178.430	204.672.450
d) - Motorizzazione	189.657.000.000	211.592.418.120	150.576.336.525	59.045.591.105	209.621.927.630	1.970.490.490
e) - Servizi di pulizia e di mensa e servizi di riscaldamento	264.822.000.000	274.785.587.000	263.288.064.485	10.207.901.250	273.495.965.735	1.289.621.265
f) - Direzione Investigativa Antimafia	52.380.000.000	52.790.000.000	44.321.308.840	8.468.691.160	52.790.000.000	0
g) - Altri servizi (funzionamento Scuole, Polizia Scientifica, servizio sanitario, servizi speciali di P.S., reiscrizioni residui passivi perenti cap. 2779, ecc.)	161.572.361.000	233.634.971.450	207.563.618.792	25.567.658.788	233.131.277.580	503.693.870
	1.561.847.341.000	1.679.265.830.000	1.376.398.413.129	310.680.976.373	1.687.079.389.502	-7.813.559.502
- Ctg. V - Trasferimenti (interventi assistenziali; spese per INTERPOL; elargizioni per le "vittime del dovere", ecc.)	18.510.400.000	33.464.977.000	29.995.902.595	3.089.359.035	33.085.261.630	379.715.370
- Ctg.VII - Poste correttive e compensative delle entrate (anticipazioni ai reparti e rimborsi ai contravventori)	51.000.000.000	53.400.000.000	37.930.996.341	0	37.930.996.341	15.469.003.659
- Ctg. IX - Somme non attribuibili (fondo a disposizione e spese per liti)	14.500.000.000	15.802.261.000	15.177.827.429	617.735.790	15.795.563.219	6.697.781
Totali	9.511.039.491.000	9.927.954.372.000	9.543.157.034.272	356.096.495.285	9.899.253.529.557	28.700.842.443
- TITOLO II - SPESE IN CONTO CAPITALE						
- Ctg. X - Beni ed opere immobiliari a carico diretto dello Stato	300.000.000.000	300.000.000.000	56.904.347.755	243.095.652.237	299.999.999.992	8
- Ctg. XI - Beni mobili, macchine ed ed attrezzature tecnico-scientifiche a carico diretto dello Stato	15.185.000.000	14.881.300.000	1.128.238.095	13.753.061.905	14.881.300.000	0
- Ctg.XII - Trasferimenti (contributi agli II.AA.CC.PP)	99.959.000	186.404.000	86.444.145	99.958.903	186.403.048	952
Totali	315.284.959.000	315.067.704.000	58.119.029.995	256.948.673.045	315.067.703.040	952
- TOTALI GENERALI	9.826.324.450.000	10.243.022.076.000	9.601.276.064.267	613.045.168.330	10.214.321.232.597	28.700.843.395

DIPARTIMENTO DELLA PUBBLICA SICUREZZA
DIREZIONE CENTRALE PER I SERVIZI DI RAGIONERIA
Ufficio Programmazione e Bilancio

Allegato B

S P E S E	PUBBLICA SICUREZZA	ARMA CARABINIERI	SPESE COMUNI	D.I.A.	T O T A L E
TITOLO I - SPESE CORRENTI:					
- Ctg. II - Personale in attività di servizio	6.376.297.476.000	25.384.000.000	1.429.931.819.000	=	7.831.613.295.000
- Ctg. III - Personale in quiescenza	314.408.009.000	=	=	=	314.408.009.000
- Ctg. IV - Acquisto di beni e servizi	1.044.217.508.000	363.632.425.000	218.625.897.000	52.790.000.000	1.679.265.830.000
- Ctg. V - Trasferimenti	29.195.328.000	=	4.269.649.000	=	33.464.977.000
- Ctg. VII - Poste correttive e compensative delle entrate	53.400.000.000	=	=	=	53.400.000.000
- Ctg. IX - Somme non attribuibili	=	=	15.802.261.000	=	15.802.261.000
Totale	7.817.518.321.000	389.016.425.000	1.668.629.626.000	52.790.000.000	9.927.954.372.000
TITOLO II - SPESE IN CONTO CAPITALE.					
- Ctg. X - Beni ed opere immobiliari a carico diretto dello Stato	=	=	300.000.000.000	=	300.000.000.000
- Ctg. XI - Beni mobili, macchine ed attrezzature tecnico-scientifiche a carico diretto dello Stato	14.881.300.000	=	=	=	14.881.300.000
- Ctg. XII - Trasferimenti	186.404.000	=	=	=	186.404.000
Totale	15.067.704.000	0	300.000.000.000	0	315.067.704.000
Totale Generale	7.832.586.025.000	389.016.425.000	1.968.629.626.000	52.790.000.000	10.243.022.076.000

Ministero dell'Interno

DIPARTIMENTO DELLA PUBBLICA SICUREZZA
DIREZIONE CENTRALE PER I SERVIZI DI RAGIONERIA
Ufficio Programmazione e Bilancio

GRAFICO DELLE DOTAZIONI DELLA RUBRICA 4 "SICUREZZA PUBBLICA"

ANNI DAL 1992 AL 1996

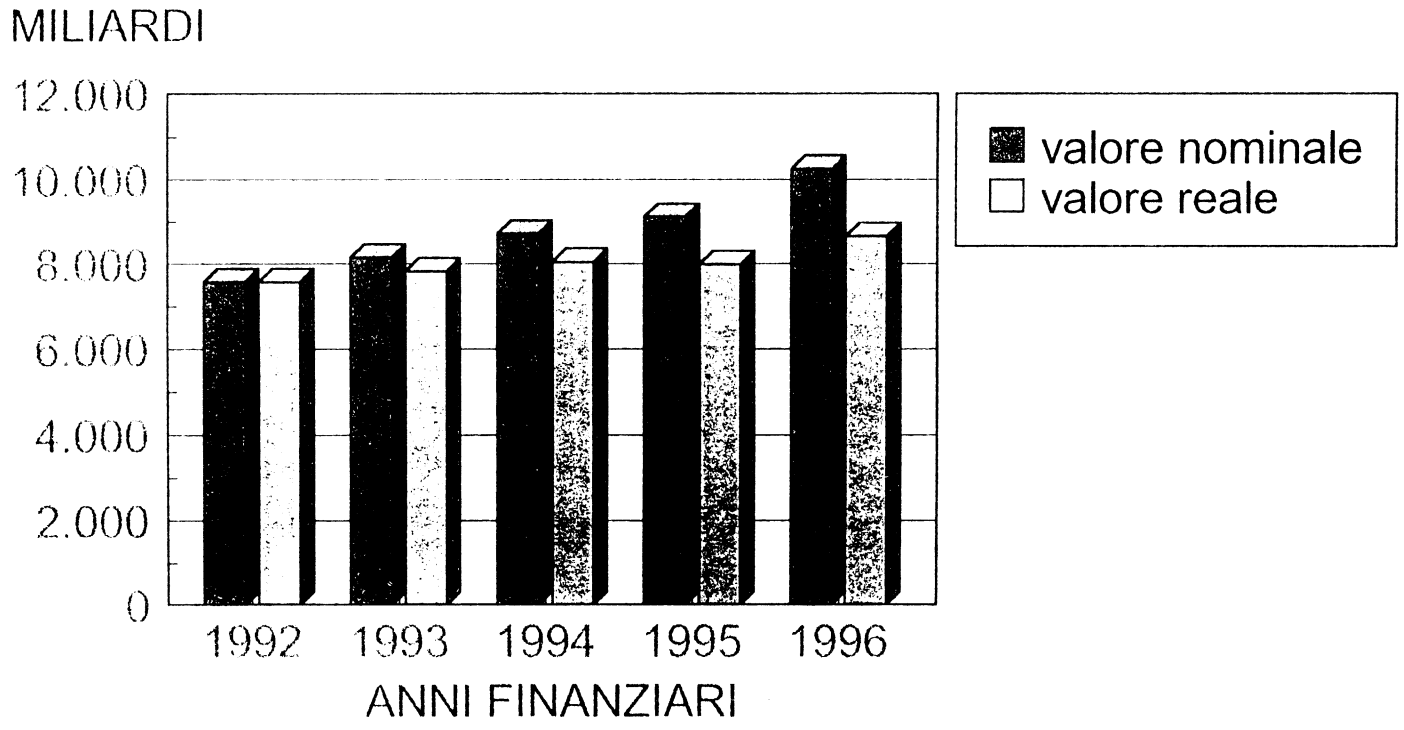

Ministero dell'Interno

DIPARTIMENTO DELLA PUBBLICA SICUREZZA
DIREZIONE CENTRALE PER I SERVIZI DI RAGIONERIA
Ufficio Programmazione e Bilancio

GRAFICO DELLE DOTAZIONI DELLA CATEGORIA IV "ACQUISTO DI BENI E SERVIZI"

ANNI DAL 1992 AL 1996

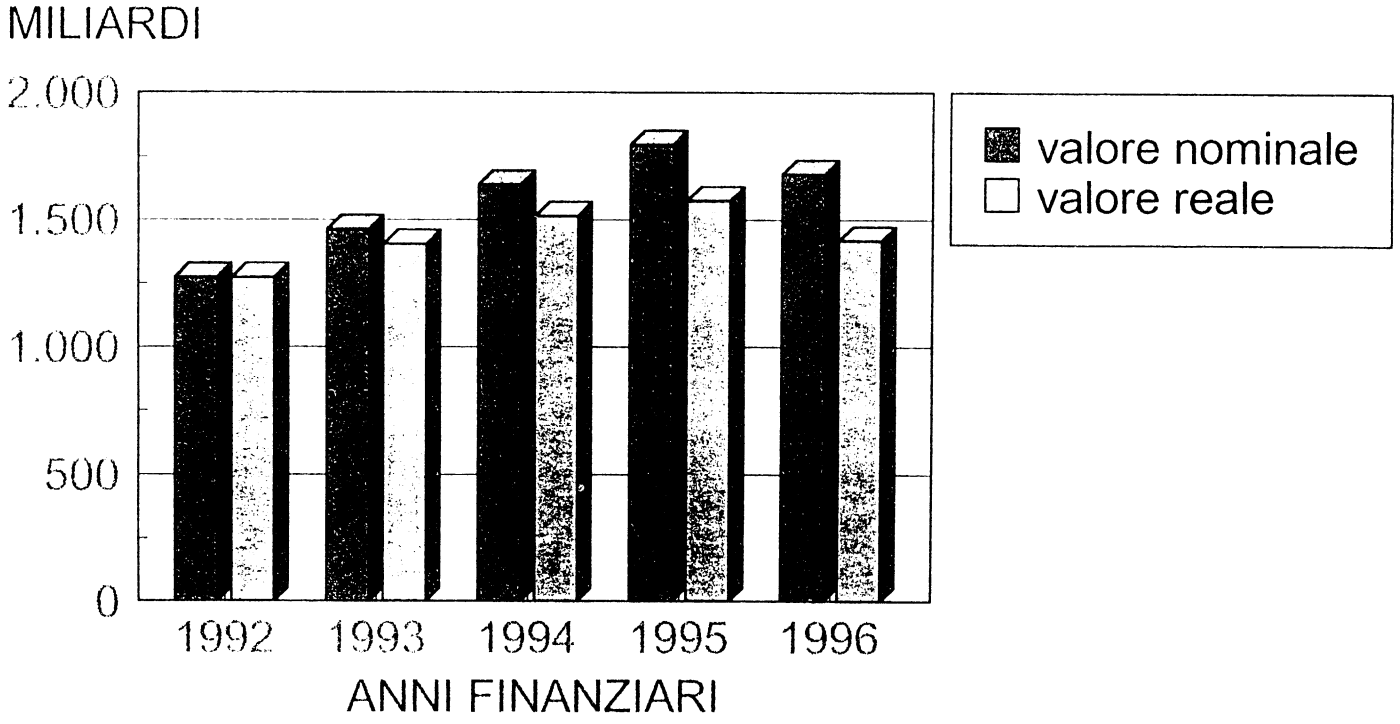

Ministero dell'Interno

DIPARTIMENTO DELLA PUBBLICA SICUREZZA
DIREZIONE CENTRALE PER I SERVIZI DI RAGIONERIA
Ufficio Programmazione e Bilancio

GRAFICO DELLA SPESA DELLA CATEGORIA IV
"ACQUISTO DI BENI E SERVIZI"
ANNO FINANZIARIO 1996

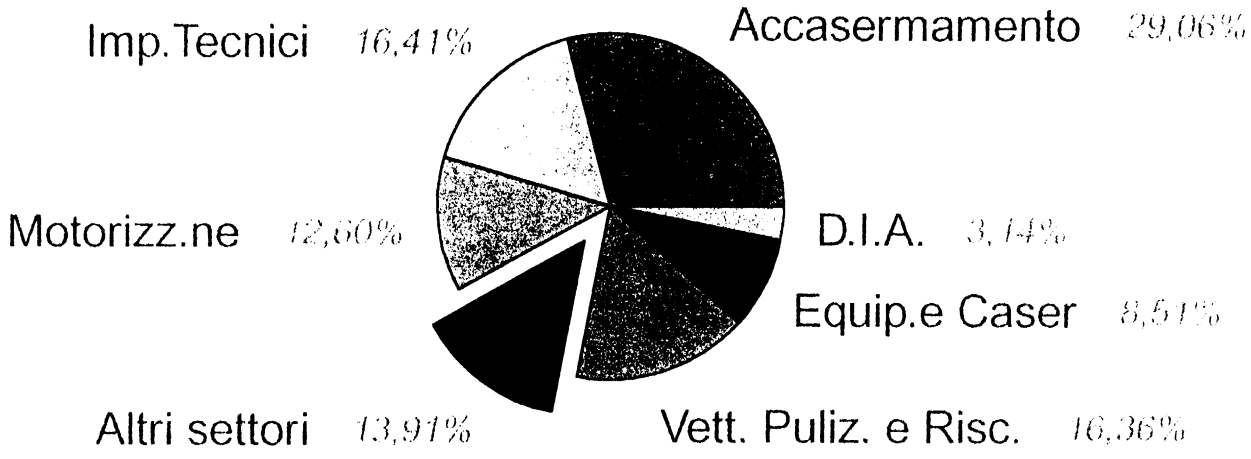

Centri di spesa

ALL. F

Impegni al 31.12.1996 sul cap. 2785 - es. 1996

ente stip.	assegnazioni	impegni	disponibilità
cc			
Totale:	1.467.500.000	1.465.400.885	2.099.115
cc\ra.			
Totale:	127.013.000	127.017.415	585
gf			
Totale:	1.480.500.000	1.316.051.710	164.448.290
ps\criool			
Totale:	1.476.114.190	1.476.731.890	-617.700
ps\gesco			
Totale:	8.309.810		8.309.810
ps\motor			
Totale:	30.000.000	30.000.000	0
Totale:	4.589.442.000	4.415.201.900	174.240.100

Impegni al 31.12.1996 sul cap. 2785 - es. 1996

ente stip.	Descr.ne	Q.tà	Impegni	Note	gara
cc					
	apparati intercettazioni telefoniche rt 6000	26	241.332.000		tp
	apparati per le intercettazioni telefoni_ che "digisistem controller 32"	3	220.690.260		tp
	registratori uher/4000 report monitor	73	259.146.675		tp
	sistemi per intercettazioni ambientali e per intercettazioni di telefoni cellulari	33+5	524.319.950		tp
	sistemi sois, sistemi minilase e sistemi sois onoto	4+4+2	219.912.000		tp
		Totale:	1.465.400.885		
cc\rei					
	1990 reiscrizione		113.690.040		
	1991 reiscrizione		13.327.375		
		Totale:	127.017.415		
gf					
	borsoni tasche laterali, porta scarpe, dop_ pio fondo per addestramento cani	11.512	210.388.450		lp
	fiat panda 4x4 per trasporto cani	5	127.274.815		tp
	manicotti per addestramento cani antidroga	37.482	73.436.235		lp
	micro-com-induttor vhf e accessori	7	8.119.250		tp
	pistole beretta mod. 92fs	149	93.372.155		tp
	porter con equipaggiamento per unità cino_ file	15	344.595.515		tp
	ricambi per cassette di reagentari per analisi speditiva sostanze stupefacenti	476	82.077.155		tp
	ricetrasmettitori e microfoni miniatu_ rizzati	30+2	67.998.980		tp
	ricetrasmettitori e microfoni/auricolari miniaturizzati	14+14	13.244.700		tp
	valige vario tipo addestramento cani antidroga	varie	211.538.735		lp
	visori notturni mod. kdn 250 f	5	84.005.720		tp
		Totale:	1.316.051.710		
ps\cnpol					
	accessori per sviluppatrice jobo atl 1000	vari	7.711.200		ec

Impegni al 31.12.1996 sul cap. 2735 - es. 1996

ente stip.	Descrizione	Q.tà	Impegni	Note	gara
	e banchi unità.				
	accessori per aggiornamento sistema digitalizzazione dati da vsci	-	4.873.050		ec
	accessorio per analisi in riflettanza totale attenuata e microdastigliatore per preparazione dischi dia per spettrofotometro	1+1	22.015.000		ec
	analizzatore genetico per laboratorio biologia	1	143.514.000		tp
	apparecchiature per intercettazioni	varie	143.825.780		tp
	apparecchiature per intercettazioni ambientali	varie	47.489.570		tp
	corredi fotografici nikon f-3 con obiettivi ed accessori	25	184.747.500		lp
	filtri addativi, sistemi d.a.c., sistema "super broom nijd"	5+2+1	91.766.850		tp
	gas cromatografo completo di autocampiona_ tore	1	55.841.135		tp
	gas-cromatografi per questure milano e torino	2	156.319.590		tp
	intensificatore di luce litton	1	15.398.075		tp
	modem pk 96. ricetrasmettitori kenwood, gps Magellan mod. navy	3+3+3	11.595.360		ec
	obiettivo canon mod. yj 17x9,5 b kts II a completo di lente addizionale	1	8.687.000		ec
	ponte ripetitore, valigia video intelligence professionale completo di telecamere	1+1	39.929.345		tp
	registratori digitali stereo sony	10	17.200.000		ec
	revisione e aggiornamento funzionale di traslatori t.i. per interfax	10	5.950.000		ec
	sistema minilab per questura palermo	1	181.404.790		tp
	sistema minilab per questura roma	1	184.220.175		tp
	sistemi di ripresa video con brandeggio	2	23.738.715		tp
	spese pubblicazione avviso gara licitazione privata per fornitura n. 25 corredi fotografici nikon f-3	-	3.346.280		-
	spese pubblicazione avviso gara licitazio_	-	2.856.000		-

Impegni al 31.12.1996 sul cap. 2785 - es. 1996

ente str.	Descr.ne	Q.tà	Impegni	Note	gara
	ne privata per fornitura n. 25 corredi fo_ tografici nikon f-3				
	spese pubblicazione avviso gara licitazio_ ne privata per fornitura n. 25 corredi fo_ tografici nikon f-3	-	1.330.000		-
	stampanti laser, masterizzatori cd-rom, lettore cd	2+2+1	38.080.000		ec
	sviluppatrice mod. jobo atl 1000	1	8.601.320		ec
	valigia per videosorveglianza e accessori	1	5.798.895		ec
	videocamera macro blitz plus con accessori	1	11.092.705		ec
	videomicroscopio portatile con accessori	1	31.550.555		tp
	videoregistratori vhs sony mod. slv-e410	10	7.500.000		ec
	videostampante sony mod. up 5600 mdp	1	20.349.000		ec
		Totale:	1.476.731.890		
ps\gesco					
		Totale:			
ps\motor					
	accreditamento al Pref. Rieti per pagamen_ to fatture relative alle riparazioni dei veicoli sequestrati affidati in custodia	-	30.000.000		-
		Totale:	30.000.000		
		Totale:	4.415.201.900		

ALL. G

Impegni al 31.12.1996 sul cap. 7401 - es. 1996

Ente stip.	stanziamento	Impegni	res. stanziamento
cc			
Totale:	95.680.000.000	10.154.764.534	85.525.235.466
gf			
Totale:	47.840.000.000	23.792.931.998	24.047.068.002
ps\accase			
Totale:	38.017.803.058	13.513.803.058	24.504.000.000
ps\actor			
Totale:	25.023.996.942	15.168.905.140	9.855.091.802
ps\sertec			
Totale:	32.638.200.000	31.981.813.075	656.386.925
vv.f			
Totale:	20.800.000.000	12.741.945.927	8.058.054.073
Totale:	260.000.000.000	107.354.163.732	152.645.836.268

Impegni al 31.12.1996 sul cap. 7401 - es. 1996

Ente stip.	periodo contratto	Descr.ne	Q.tà	Impegni	gara
cc					
	da 1992 a 2006	personal computers	7.799	2.934.660.947	ac
	da 1992 a 2006	personal computer - aumento di un quinto del valore del contratto n. 6638 di rep. del 10.01.1996	1.559	579.860.436	gn
	da 1992 a 2006	elicotteri AB-412 HP	6	5.933.409.553	tp
	da 1992 a 2006	sistemi elaborativi bull dps6000/500 per la gestione delle procedure logistico - amministrative	31	706.833.598	tp
			Totale:	10.154.764.534	
gf					
	da 1992 a 2006	realizzazione di code autonome della rete in ponte radio "Interpolizia"	-	4.006.583.021	tp
	da 1992 a 2006	elicotteri tipo "AB412HP", "A109II", "H109C", turbomotori e apparati di scorta	2+3+1	5.555.458.623	tp
	da 1992 a 2006	guardacoste classe bigliani tipo operativo e tipo addestrativo - serie di parti di rispetto di I°, II° e III° livello	5	5.152.000.000	tp
	da 1994 a 2008	realizzazione code autonome sulla rete in ponte radio "interpolizia" nonche potenziamento ed ampliamento della stessa	-	5.006.654.564	tp
	da 1994 a 2008	pattugliatore classe zara da 320 tonnellate di dislocamento	1	4.072.235.790	tp
			Totale:	23.792.931.598	
ps\acciase					
	da 1992 a 2006	acquisto in Bari di un complesso polifunzionale per la Polizia di Stato	-	13.513.803.058	tp
			Totale:	13.513.803.058	
ps\motor					
	da 1992 a 2006	veicoli vari	155	2.333.015.150	tp
	da 1992 a 2006	motovedette classe squalo	9	931.770.250	tp
	da 1992 a 2006	autoveicoli vari	264	1.555.343.435	tp

Impegni al 31.12.1996 sui cap. 7401 - es. 1996

Ente stip.	periodo contratto	Descr.ne	Q.tà	Impegni	gara
	da 1994 a 2008	veicoli fiat ducato elaborati in uffici mobili di polizia mod. "motoroffice cm 22"	20	176.282.755	tp
	da 1994 a 2008	elicotteri AB212 e materiali vari	4	4.940.028.600	tp
	da 1994 a 2008	veicoli magnum fissore blindati al 3° livello e veicoli magnum base	234+175	4.753.164.705	tp
	da 1994 a 2008	velivoli tipo partenavia p 68 observer 2 e materiali vari a corredo	4	479.300.245	tp
			Totale:	15.168.905.140	
ps\sertec					
	da 1992 a 1999	sistemi elaborazione elettronica dei dati per sistema informativo Dipartimento P.S.	varie	2.435.930.000	tp
	da 1992 a 1999	apparecchiature elettroniche, programmi informatici	varie	2.701.317.850	tp
	da 1992 a 2001	apparati elettronici per reti radio sincrone regioni Sicilia e Campania	varie	2.695.383.330	tp
	da 1992 a 2004	centrali telefoniche elettroniche e manutenzione	varie	2.755.404.000	tp
	da 1992 a 2008	potenziamento rete ponte radio P.S. regio_ ni lazio-campania-puglia-basilicata-sicilia-calabria	-	3.614.979.908	to
	da 1994 a 2003	apparati elettronici per il completamento delle reti radio sincrone isofrequenziali della regione Sardegna	-	1.123.605.220	tp
	da 1994 a 2003	apparati elettronici per realizzazione e completamento reti radio sincrone isofrequenziali regioni Campania e Calabria	-	2.201.277.475	tp
	da 1994 a 2003	funzioni cripto per gli apparati radio della Polizia di Stato	varie	2.310.472.000	tp
	da 1994 a 2005	aumento del quinto sui contratto n. 25775 di rep. del 30.11.1994 relati alla forni_ tura di centrali telefoniche isdn	-	450.968.000	gn
	da 1994 a 2005	centrali telefoniche elettroniche isdn per le esigenze dei servizi di P.S. in partico_ lare per il "polo Viminale"	-	2.494.008.932	tp

Impegni al 31.12.1996 sul cap. 7401 - es. 1996

Ente stip.	periodo contratto	Descr.ne	Q.tà	Impegni	gara
	da 1995 a 2009	servizi informatici per completamento procedure elettroniche riferite banca dati gestione economica personale Polizia Stato	-	270.846.760	tp
	da 1995 a 2009	apparati, materiali e servizi per il rinnovo in tecnologia multimedia della rete di trasmissione dati del Ministero dell'Interno	-	8.927.619.600	tp
			Totale:	31.981.813.075	
vv.f					
	da 1992 a 2000	autopompaserbatoio iveco modello eurofire 150E 27 FF	215	6.400.000.000	tp
	da 1994 a 2008	automezzi idroschiuma per servizio antincendi aeroportuale	30	2.328.648.787	ac
	da 1994 a 2008	apparati per la realizzazione di reti radio sincrone	varie	346.596.275	tp
	da 1994 a 2008	autoscale mod. dlk 37 cc e mod. dlk 23-12 cc	31+3	3.523.053.819	tp
	da 1995 a 2009	apparecchiature informatiche per realizzazione di n. 18 sistemi in rete locale	-	143.647.046	ac
			Totale:	12.741.945.927	
			Totale:	107.354.163.732	

residui ai 31.12.1996 sui cap. 7401 - es. 1996

Ente stip.	Impegni	pagamenti	Ord. Accr.	Pen.	Econ.	residui impegno
cc						
Totale:	10.154.764.534	6.640.240.645			6	3.514.523.883
gf						
Totale:	23.792.931.998	9.627.689.410			3	14.165.242.585
ps\accase						
Totale:	13.513.803.058	13.513.803.055			3	0
ps\motor						
Totale:	15.168.905.140	9.760.157.435				5.408.747.705
ps\sertec						
Totale:	31.981.813.075	13.571.019.125			2	18.410.793.948
vv.f						
Totale:	12.741.945.927	3.523.053.815			4	9.218.892.108
Totale:	107.354.163.732	56.635.963.485			18	50.718.200.229

totale residui al 31.12.1996 sul cap. 7401 - es. 1996

Ente stip.	res. stanziamento	residui impegno	res. accertati
cc			
Totale:	85.525.235.466	3.514.523.883	89.039.759.349
gf			
Totale:	24.047.068.002	14.165.242.585	38.212.310.587
ps\accase			
Totale:	24.504.000.000	0	24.504.000.000
ps\motor			
Totale:	9.855.091.802	5.408.747.705	15.263.839.507
ps\sertec			
Totale:	656.386.925	18.410.793.948	19.067.180.873
vv.f			
Totale:	8.058.054.073	9.218.892.108	17.276.946.181
Totale:	152.645.836.268	50.718.200.229	203.364.036.497

Impegni al 31.12.1996 sul cap. 7401 - es. 1995

Ente stip.	stanziamento	Impegni	res. stanziamento
cc			
Totale:	95.680.000.000	10.154.764.534	85.525.235.466
gf			
Totale:	47.840.000.000	23.792.931.998	24.047.068.002
ps\accase			
Totale:	38.165.000.000	13.513.803.055	24.651.196.945
ps\aator			
Totale:	24.876.800.000	15.168.905.140	9.707.894.860
ps\sertec			
Totale:	32.638.200.000	31.981.813.075	656.386.925
vv.f			
Totale:	20.800.000.000	12.741.945.927	8.058.054.073
Totale:	260.000.000.000	107.354.163.729	152.645.836.271

Impegni al 31.12.1996 sul cap. 7401 - es. 1995

Ente stip.	periodo contratto	Descr.ne	Q.ta	Impegni	gara
cc					
	da 1992 a 2006	personal computer - aumento di un quinto del valore del contratto n. 6638 di rep. del 10.01.1996	1.559	579.860.436	gn
	da 1992 a 2006	sistemi elaborativi bull dps6000/600 per la gestione delle procedure logistico - amministrative	31	706.833.598	tp
	da 1992 a 2006	personal computers	7.799	2.934.660.947	ac
	da 1992 a 2006	elicotteri AB-412 HP	6	5.933.409.553	tp
			Totale:	10.154.764.534	
gf					
		realizzazione code autonome sulla rete in ponte radio "interpolizie" nonchè potenziamento ed ampliamento della stessa	-	5.006.654.564	tp
	da 1992 a 2006	guardacoste classe bigliani tipo operativo e tipo addestrativo - serie di parti di rispetto di I°, II° e III° livello	5	5.152.000.000	tp
	da 1992 a 2006	elicotteri tipo "AB412HP", "A109II", "H109C", turbomotori e apparati di scorta	2+3+1	5.555.458.623	tp
	da 1992 a 2006	realizzazione di code autonome della rete in ponte radio "Interpolizie"	-	4.006.583.021	tp
	da 1994 a 2006	pattugliatore classe zara da 320 tonnellate di dislocamento	1	4.072.235.790	tp
			Totale:	23.792.931.998	
ps\accase					
	da 1992 a 2006	acquisto in Bari di un complesso polifunzionale per la Polizia di Stato	-	13.513.803.055	tp
			Totale:	13.513.803.055	
ps\motor					
	da 1992 a 2006	autoveicoli vari	264	1.555.343.435	tp
	da 1992 a 2006	motovedette classe squalo	9	931.770.250	tp
	da 1992 a 2006	veicoli vari	155	2.333.015.150	tp

Impegni al 31.12.1996 sul cap. 7401 - es. 1995

Ente stip.	periodo contratto	Descr.ne	Q.tà	Impegni	gara
	da 1994 a 2008	veicoli fiat ducato elaborati in uffici mobili di polizia mod. "motoroffice cm 22"	20	176.282.755	tp
	da 1994 a 2008	elicotteri AB212 e materiali vari	4	4.940.028.600	tp
	da 1994 a 2008	velivoli tipo partenavia p 68 observer 2 e materiali vari a corredo	4	479.300.245	tp
	da 1994 a 2008	veicoli magnum fissore blindati al 3° livello e veicoli magnum base	234+175	4.753.164.705	tp
			Totale:	15.168.905.140	
ps\sertec					
	da 1992 a 1999	apparecchiature elettroniche, programmi informatici	varie	2.701.317.850	tp
	da 1992 a 1999	sistemi elaborazione elettronica dei dati per sistema informativo Dipartimento P.S.	varie	2.435.930.000	tp
	da 1992 a 2001	apparati elettronici per reti radio sincrone regioni Sicilia e Campania	varie	2.695.383.330	tp
	da 1992 a 2004	centrali telefoniche elettroniche e manutenzione	varie	2.755.404.000	tp
	da 1992 a 2008	potenziamento rete ponte radio P.S. regioni lazio-campania-puglia-basilicata-sicilia-calabria	-	3.614.979.908	tp
	da 1994 a 2003	apparati elettronici per il completamento delle reti radio sincrone isofrequenziali della regione Sardegna	-	1.123.605.220	tp
	da 1994 a 2003	apparati elettronici per realizzazione e completamento reti radio sincrone isofrequenziali regioni Campania e Calabria	-	2.201.277.475	tp
	da 1994 a 2003	funzioni cripto per gli apparati radio della Polizia di Stato	varie	2.310.472.000	tp
	da 1994 a 2005	aumento del quinto sul contratto n. 25775 di rep. del 30.11.1994 relati alla fornitura di centrali telefoniche isdn	-	450.968.000	gn
	da 1994 a 2005	centrali telefoniche elettroniche isdn per le esigenze dei servizi di P.S. in particolare per il "polo Viminale"	-	2.494.008.932	tp

impegni al 31.12.1996 sul cap. 7401 - es. 1995

Ente stip.	periodo contratto	Descr.ne	Q.tà	Impegni	gara
	da 1995 a 2009	servizi informatici per completamento procedure elettroniche riferite banca dati gestione economica personale Polizia Stato	-	270.846.760	tp
	da 1995 a 2009	apparati, materiali e servizi per il rinnovo in tecnologia multimedia della rete di trasmissione dati del Ministero dell'Interno	-	8.927.619.600	tp
			Totale:	31.981.813.075	
vv.f					
	da 1992 a 2006	autopompeserbatoio iveco modello eurofire 150E 27 FF	215	6.400.000.000	tp
	da 1994 a 2008	automezzi idroschiuma per servizio antincendi aeroportuale	30	2.328.648.787	ac
	da 1994 a 2008	apparati per la realizzazione di reti radio sincrone	varie	346.376.275	tp
	da 1994 a 2008	autoscale mod. dlk 37 cc e mod. dlk 23-12 cc	31+5	3.523.053.819	tp
	da 1995 a 2009	apparecchiature informatiche per realizzazione di n. 18 sistemi in rete locale	-	143.647.046	ac
			Totale:	12.741.945.927	
			Totale:	107.354.163.729	

residui al 31.12.1996 sul cap. 7401 - es. 1995

Ente stip.	Res. 1/1/96	pagamenti	Ord. Accr.	Pen.	Econ.	Res. impegno
cc						
Totale:	4.305.579.104	791.055.215			6	3.514.523.883
gf						
Totale:	23.792.931.998	9.065.713.705				14.727.218.293
ps\accase						
Totale:	0					0
ps\motor						
Totale:	5.408.747.705					5.408.747.705
ps\sertec						
Totale:	29.133.768.900	11.989.155.410			1.190.002	17.143.423.488
vv.f						
Totale:	12.741.945.927	3.523.053.815			4	9.218.892.108
Totale:	75.382.973.634	25.368.978.145			1.190.012	50.012.805.477

totale residui al 31.12.1996 sul cap. 7401 - es. 1995

Ente stip.	res. stanziamento	residui impegno	res. accertati
cc			
Totale:	85.525.235.466	3.514.523.883	89.039.759.349
gf			
Totale:	24.047.068.002	14.727.218.293	38.774.286.295
ps\accase			
Totale:	24.651.196.945	0	24.651.196.945
ps\motor			
Totale:	9.707.894.860	5.408.747.705	15.116.642.565
ps\sertec			
Totale:	656.386.925	17.143.423.488	17.799.810.413
vv.f			
Totale:	8.058.054.073	9.218.892.108	17.276.946.181
Totale:	152.645.836.271	50.012.805.477	202.658.641.748

Impegni al 31.12.1996 sul cap. 7401 - es. 1994

Ente stip.	stanziamento	Impegni	res. stanziamento
cc			
Totale:	66.240.000.000	10.154.764.531	56.085.235.469
gf			
Totale:	33.120.000.000	23.792.931.998	9.327.068.002
ps\accase			
Totale:	27.094.600.000	13.513.803.055	13.580.796.945
ps\motor			
Totale:	16.222.400.000	15.168.905.140	1.053.494.860
ps\sertec			
Totale:	22.923.000.000	22.783.346.715	139.653.285
vv.f			
Totale:	14.400.000.000	12.598.298.881	1.801.701.119
Totale:	180.000.000.000	98.012.050.320	81.987.949.680

Impegni al 31.12.1996 sul cap. 7401 - es. 1994

Ente stip.	periodo contratto	Descr.ne	Q.tà	Impegni	gara
cc					
	da 1992 a 2006	personal computers	7.799	2.934.660.947	ac
	da 1992 a 2006	personal computer - aumento di un quinto del valore del contratto n. 6638 di rep. del 10.01.1996	1.559	579.860.436	gn
	da 1992 a 2006	sistemi elaborativi bull dps6000/600 per la gestione delle procedure logistico - amministrative	31	706.833.598	tp
	da 1992 a 2006	elicotteri AB-412 HP	6	5.933.409.550	tp
			Totale:	10.154.764.531	
gf					
		realizzazione code autonome sulla rete in ponte radio "interpolizie" nonchè potenziamento ed ampliamento della stessa	-	5.006.654.564	tp
	da 1992 a 2006	guardacoste classe bigliani tipo operativo e tipo addestrativo - serie di parti di rispetto di I°, II° e III° livello	5	5.152.000.000	tp
	da 1992 a 2006	elicotteri tipo "AB412HP", "A109II", "H109C", turbomotori e apparati di scorta	2+3+1	5.555.458.623	tp
	da 1992 a 2006	realizzazione di code autonome della rete in ponte radio "Interpolizie"	-	4.006.583.021	tp
	da 1994 a 2008	pattugliatore classe zara da 320 tonnellate di dislocamento	1	4.072.235.790	tp
			Totale:	23.792.931.998	
ps\accase					
	da 1992 a 2006	acquisto in Bari di un complesso polifunzionale per la Polizia di Stato	-	13.513.803.055	tp
			Totale:	13.513.803.055	
ps\motor					
	da 1992 a 2006	autoveicoli vari	264	1.555.343.435	tp
	da 1992 a 2006	motovedette classe squalo	9	931.770.250	tp
	da 1992 a 2006	veicoli vari	155	2.333.015.150	tp

Impegni al 31.12.1996 sul cap. 7401 - es. 1994

Ente stip.	periodo contratto	Descr.ne	Q.ta	Impegni	gara
	da 1994 a 2008	veicoli fiat ducato elabotati in uffici mobili di polizia mod. "motoroffice cm 22"	20	176.282.755	tp
	da 1994 a 2008	elicotteri AB212 e materiali vari	4	4.940.028.600	tp
	da 1994 a 2008	velivoli tipo partenavia p 68 observer 2 e materiali vari a corredo	4	479.300.245	tp
	da 1994 a 2008	veicoli magnum fissore blindati al 3° livello e veicoli magnum base	234+175	4.753.164.705	tp
			Totale:	15.168.905.140	
ps\sertec					
	da 1992 a 1999	apparecchiature elettroniche, programmi informatici	varie	2.701.317.850	tp
	da 1992 a 1999	sistemi elaborazione elettronica dei dati per sistema informativo Dipartimento P.S.	varie	2.435.930.000	tp
	da 1992 a 2001	apparati elettronici per reti radio sincrone regioni Sicilia e Campania	varie	2.695.383.330	tp
	da 1992 a 2004	centrali telefoniche elettroniche e manutenzione	varie	2.755.404.000	tp
	da 1992 a 2008	potenziamento rete ponte radio P.S. regioni lazio-campania-puglia-basilicata-sicilia-calabria	-	3.614.979.908	tp
	da 1994 a 2003	apparati elettronici per il completamento delle reti radio sincrone isofrequenziali della regione Sardegna	-	1.123.605.220	tp
	da 1994 a 2003	apparati elettronici per realizzazione e completamento reti radio sincrone isofrequenziali regioni Campania e Calabria	-	2.201.277.475	tp
	da 1994 a 2003	funzioni cripto per gli apparati radio della Polizia di Stato	varie	2.310.472.000	tp
	da 1994 a 2005	aumento del quinto sul contratto n. 25775 di rep. del 30.11.1994 relati alla fornitura di centrali telefoniche isdn	-	450.968.000	gn
	da 1994 a 2005	centrali telefoniche elettroniche isdn per le esigenze dei servizi di P.S. in particolare per il "polo Viminale"	-	2.494.008.932	tp

impegni al 31.12.1996 sul cap. 7401 - es. 1994

Ente stip.	periodo contratto	Descr.ne	Q.tà	Impegni	gara
			Totale:	22.783.346.715	
vv.f					
	da 1992 a 2006	autopompeserbatoio iveco modello eurofire 150E 27 FF	215	6.400.000.000	tp
	da 1994 a 2008	autoscale mod. dlk37cc e mod. dlk.23-12cc	31+5	3.523.053.819	tp
	da 1994 a 2008	automezzi idroschiuma per servizio antincendi aeroportuale	30	2.328.648.787	ac
	da 1994 a 2008	apparati per la realizzazione di reti radio sincrone	varie	346.596.275	tp
			Totale:	12.598.298.881	
			Totale:	98.012.050.320	

residui al 31.12.1996 sul cap. 7401 - es. 1994

Ente stip.	Res. 1/1/96	pagamenti	Ord. Accr.	Pen.	Econ.	Res. impegno
cc						
Totale:	4.221.354.981	706.833.595			3	3.514.521.383
gf						
Totale:	23.792.931.998	14.779.684.410			3	9.013.247.585
ps\accase						
Totale:	0					0
ps\motor						
Totale:	5.408.747.705					5.408.747.705
ps\sertec						
Totale:	17.777.491.385	9.832.534.255			2	7.944.957.129
vv.f						
Totale:	12.598.298.881	9.923.053.815			4	2.675.245.062
Totale:	63.798.824.950	35.242.106.075			12	28.556.718.863

totale residui al 31.12.1996 sul cap. 7401 - es. 1994

Ente stip.	res. stanziamento	residui impegno	res. accertati
cc			
Totale:	56.085.235.469	3.514.521.383	59.599.756.852
gf			
Totale:	9.327.068.002	9.013.247.585	18.340.315.587
ps\accase			
Totale:	13.580.796.945	0	13.580.796.945
ps\motor			
Totale:	1.053.494.860	5.408.747.705	6.462.242.565
ps\sertec			
Totale:	139.653.285	7.944.957.128	8.084.610.413
vv.f			
Totale:	1.801.701.119	2.675.245.062	4.476.946.181
Totale:	81.987.949.680	28.556.718.863	110.544.668.543

Impegni al 30.12.1996 sul cap. 7401 - es. 1993

Ente stip.	stanziamento	Impegni	res. stanziamento
cc			
Totale:	29.440.000.000	10.154.764.531	19.285.235.469
gf			
Totale:	14.720.000.000	14.714.041.644	5.958.356
ps\accase			
Totale:	13.661.000.000	13.513.803.055	147.196.945
ps\motor			
Totale:	5.000.000.000	4.820.128.835	179.871.165
ps\sertec			
Totale:	10.779.000.000	10.779.000.000	0
vv.f			
Totale:	6.400.000.000	6.400.000.000	0
vv.f\traso			
Totale:			
Totale:	80.000.000.000	60.381.738.065	19.618.261.935

Impegni al 30.12.1996 sul cap. 7401 - es. 1993

Ente stip.	periodo contratto	Descr.ne	Q.tà	Impegni	gara
cc					
	da 1992 a 2006	elicotteri A8-412 HP	6	5.933.409.550	tp
	da 1992 a 2006	sistemi elaborativi bull dps6000/600 per la gestione delle procedure logistico - amministrative	31	706.833.598	tp
	da 1992 a 2006	personal computers	7.799	2.934.660.947	ac
	da 1992 a 2006	personal computer - aumento di un quinto del valore del contratto n. 6638 di rep. del 10.01.1996	1.559	579.860.436	gn
			Totale:	10.154.764.531	
gf					
	da 1992 a 2006	elicotteri tipo "AB412HP", "A109II", "H109C", turbomotori e apparati di scorta	2+3+1	5.555.458.623	tp
	da 1992 a 2006	realizzazione di code autonome della rete in ponte radio "Interpolizie"	-	4.006.583.021	tp
	da 1992 a 2006	guardacoste classe bigliani tipo operativo e tipo addestrativo - serie di parti di rispetto di I°, II° e III° livello	5	5.152.000.000	tp
			Totale:	14.714.041.644	
ps\accase					
	da 1992 a 2006	acquisto in Bari di un complesso polifunzionale per la Polizia di Stato	-	13.513.803.055	tp
			Totale:	13.513.803.055	
ps\motor					
	da 1992 a 2006	autoveicoli vari	264	1.555.343.435	tp
	da 1992 a 2006	motovedette classe squalo	9	931.770.250	tp
	da 1992 a 2006	veicoli vari	155	2.333.015.150	tp
			Totale:	4.820.128.835	
ps\sertec					
	da 1992 a 1999	apparecchiature elettroniche, programmi informatici	varie	2.701.317.850	tp
	da 1992 a 1999	sistemi elaborazione elettronica dei dati per sistema informativo Dipartimento P.S.	varie	2.435.930.000	tp
	da 1992 a 2001	apparati elettronici per reti radio	varie	2.695.383.330	tp

Impegni al 31.12.1996 sul cap. 7401 - es. 1993

Ente stip.	periodo contratto	Descr.ne	Q.tà	Impegni	gara
		sincrone regioni Sicilia e Campania			
	da 1992 a 2004	centrali telefoniche elettroniche e manutenzione	varie	2.755.404.000	tp
	da 1992 a 2008	potenziamento rete ponte radio P.S. regioni lazio-campania-puglia-basilicata-sicilia-calabria	-	190.964.820	tp
			Totale:	10.779.000.000	
vv.f					
	da 1992 a 2006	autopompeserbatoio iveco modello eurofire 150E 27 FF	215	6.400.000.000	tp
			Totale:	6.400.000.000	
vv.f\trasp					
			Totale:		
			Totale:	60.381.738.065	

residui al 31.12.1996 sul cap. 7401 - es. 1993

Ente stip.	Res. 1/1/96	pagamenti	Ord. Accr.	Pen.	Econ.	Res. impegno
cc						
Totale:	4.221.354.981	706.833.595			3	3.514.521.383
gf						
Totale:	14.714.041.644	11.305.970.280			3	3.408.071.361
ps\accase						
Totale:	0					0
ps\motor						
Totale:	0					0
ps\sertec						
Totale:	5.707.507.520	2.761.138.700				2.946.368.820
vv.f						
Totale:	0					0
vv.f\trasp						
Totale:	6.400.000.000	6.400.000.000				0
Totale:	31.042.904.145	21.173.942.575			6	9.868.961.564

totale residui al 30.11.1996 sul cap. 7401 - es. 1993

Ente stip.	res. stanziamento	residui impegno	res. accertati
cc			
Totale:	19.285.235.469	3.514.521.383	22.799.756.852
gf			
Totale:	5.958.356	3.408.071.361	3.414.029.717
ps\accase			
Totale:	147.196.945	0	147.196.945
ps\motor			
Totale:	179.871.165	0	179.871.165
ps\sertec			
Totale:	0	2.946.368.820	2.946.368.820
vv.f			
Totale:	0	0	0
Totale:	19.618.261.935	9.868.961.564	29.487.223.499

Impegni al 30.12.1996 sul cap. 7401 - es. 1992

Ente stip.	stanziamento	Impegni	res. stanziamento
cc			
Totale:	29.440.000.000	10.154.764.531	19.285.235.469
gf			
Totale:	14.720.000.000	14.714.041.644	5.958.356
ps\accase			
Totale:	13.661.000.000	13.513.803.055	147.196.945
ps\motor			
Totale:	5.000.000.000	4.820.128.835	179.871.165
ps\sertec			
Totale:	10.779.000.000	10.779.000.000	0
vv.f			
Totale:	6.400.000.000	6.400.000.000	0
Totale:	80.000.000.000	60.381.738.065	19.618.261.935

Impegni al 31.12.1996 sul cap. 7401 - es. 1992

Ente stip.	periodo contratto	Descr.ne	Q.tà	Impegni	gara
cc					
	da 1992 a 2006	sistemi elaborativi bull dps6000/600 per la gestione delle procedure logistico - amministrative	31	706.833.598	tp
	da 1992 a 2006	personal computers	7.799	2.934.660.947	ac
	da 1992 a 2006	personal computer - aumento di un quinto del valore del contratto n. 6638 di rep. del 10.01.1996	1.559	579.860.436	gn
	da 1992 a 2006	elicotteri A8-412 HP	6	5.933.409.550	tp
			Totale:	10.154.764.531	
gf					
	da 1992 a 2006	guardacoste classe bigliani tipo operativo e tipo addestrativo - serie di parti di rispetto di I°, II° e III° livello	5	5.152.000.000	tp
	da 1992 a 2006	realizzazione di code autonome della rete in ponte radio "Interpolizie"	-	4.006.583.021	tp
	da 1992 a 2006	elicotteri tipo "AB412HP", "A109II", "H109C", turbomotori e apparati di scorta	2+3+1	5.555.458.623	tp
			Totale:	14.714.041.644	
ps\accase					
	da 1992 a 2006	acquisto in Bari di un complesso polifunzionale per la Polizia di Stato	-	13.513.803.055	tp
			Totale:	13.513.803.055	
ps\motor					
	da 1992 a 2006	motovedette classe squalo	9	931.770.250	tp
	da 1992 a 2006	autoveicoli vari	264	1.555.343.435	tp
	da 1992 a 2006	veicoli vari	155	2.333.015.150	tp
			Totale:	4.820.128.835	
ps\sertec					
	da 1992 a 1999	sistemi elaborazione elettronica dei dati per sistema informativo Dipartimento P.S.	varie	2.435.930.000	tp
	da 1992 a 1999	apparecchiature elettroniche, programmi informatici	varie	2.701.317.850	tp
	da 1992 a 2001	apparati elettronici per reti radio	varie	2.695.383.330	tp

Impegni al 31.12.1996 sul cap. 7401 - es. 1992

Ente stip.	periodo contratto	Descr.ne	Q.tà	Impegni	gara
		sincrone regioni Sicilia e Campania			
	da 1992 a 2004	centrali telefoniche elettroniche e manutenzione	varie	2.755.404.000	tp
	da 1992 a 2008	potenziamento rete ponte radio P.S. regioni lazio-campania-puglia-basilicata-sicilia-calabria	-	190.964.820	tp
			Totale:	10.779.000.000	
vv.f					
	da 1992 a 2006	autopompeserbatoio iveco modello eurofire 150E 27 FF	215	6.400.000.000	tp
			Totale:	6.400.000.000	
			Totale:	60.381.738.065	

residui al 31.12.1996 sul cap. 7401 - es. 1992

Ente stip.	Res. 1/1/96	Ord. dir.	Ord. Accr.	Pen.	Econ.	residui impegno
cc						
Totale:	4.221.354.981	706.833.595			3	3.514.521.383
gf						
Totale:	14.714.041.644	14.714.036.640			4	5.000
ps\accase						
Totale:	0					0
ps\motor						
Totale:	0					0
ps\sertec						
Totale:	5.382.298.820	2.435.930.000				2.946.368.820
vv.f						
Totale:	0					0
Totale:	24.317.695.445	17.856.800.235			7	6.460.895.203

totale residui al 31.12.1996 sul cap. 7401 - es. 1992

Ente stip.	res. stanziamento	residui impegno	res. accertati
cc			
Totale:	19.285.235.469	3.514.521.383	22.799.756.852
gf			
Totale:	5.958.356	5.000	5.963.356
ps\accase			
Totale:	147.196.945	0	147.196.945
ps\motor			
Totale:	179.871.165	0	179.871.165
ps\sertec			
Totale:	0	2.946.368.820	2.946.368.820
vv.f			
Totale:	0	0	0
Totale:	19.618.261.935	6.460.895.203	26.079.157.138

RUBRICA 5 - PROTEZIONE CIVILE E SERVIZI ANTINCENDI

SEZIONE XVIII - PROTEZIONE CIVILE E PUBBLICHE CALAMITA'

PUBBLICHE CALAMITA'

EVENTI SISMICI

CATEGORIA II - PERSONALE IN ATTIVITA' DI SERVIZIO

Personale Amministrativo (Impiegati, tecnici e operai)

Incentivi per il miglioramento della produttività e della qualità dei servizi.

E' stata impegnata, sul capitolo 3024, la somma di L.301.470.595 a favore del personale del Supporto tecnico amministrativo contabile del Corpo nazionale dei Vigili del Fuoco quale Fondo per la qualità della prestazione individuale.

SERVIZI ANTINCENDI

SERVIZI GENERALI

CATEGORIA II - PERSONALE IN ATTIVITA' DI SERVIZIO

Personale Amministrativo (Impiegati, tecnici e operai)

Stipendi, retribuzioni ed altri assegni fissi -

Lo stanziamento complessivo dei capitoli 2995 - 2998 e 3007 inerenti gli stipendi dei Vigili del Fuoco permanenti, dei Vigili Volontari discontinui e le paghe dei Vigili Volontari Ausiliari, integrato da variazioni per varie cause è stato di L. 1.531.963.752.000 di cui L. 1.499.209.681.209 impegnate e L. 1.450.655.036.219 già liquidate.

Indennità di missione e rimborso spese di viaggio.

Le somme inscritte nei capitoli 3003 e 3010 rispettivamente di L. 220.800.000 e di L. 6.942.400.000 sono state impegnate complessivamente per L. 7.071.113.638 di cui L. 6.596.819.230 già liquidate.

Indennità di trasferimento e rimborso spese di viaggio

L'assegnazione del capitolo 3011 di L. 250.000.000 è stata impegnata per L. 83.301.737 e liquidata per L. 68.881.795.

Compensi per lavoro straordinario

Lo stanziamento complessivo, comprese le variazioni dei capitoli 3002 e 3008 concernenti la liquidazione del compenso per lavoro straordinario è di L.31.919.474.000 di cui L.31.802.841.866 impegnate e L. 28.094.778.877 liquidate.

Altre indennità

Le somme stanziate per i capitoli 3009-3012-3020-3021 relative alle indennità da corrispondere al personale del Corpo Nazionale dei Vigili del fuoco sono state di L.55.714.124.000 comprese le variazioni. Di tale importo sono state impegnate L. 49.411.943.923 e liquidate L. 46.578.401.386

Indennità di missione e rimborso spese di viaggio all'estero

Lo stanziamento di L 175.120.000 del capitolo 3004 è stato impegnato per L. 168.027.673 e sono state liquidate L. 155.479.650.

Interventi incentivanti la produttività.

Le risorse finanziarie del capitolo 3022 e del capitolo 3023 di L. 39.526.081.000 complessivamente utilizzate per i servizi di prevenzione e vigilanza oltre che per i servizi di reperibilità e compensi di incentivazione al personale dei vigili del fuoco ai sensi dell'articolo 65 del D.P.R. 335/90, sono state impegnate per L. 39.378.669.286 e liquidate L. 33.445.694.526.

Contributi previdenziali ed assistenziali

Dell'ammontare complessivo del capitolo 2999 di L. 24.311.553.000 sono state impegnate L. 24.048.834.440 e liquidate L. 20.119.205.373 .

L'organico del Corpo Nazionale dei Vigili del fuoco, in servizio al 31.12.96 è complessivamente di n.26.921 di cui n.148 dirigenti, n.991 personale del Ruolo Tecnico Antincendi, n.2.480 personale di supporto tecnico amministrativo contabile e n.23.302 personale dei Vigili del fuoco.

Il costo globale medio pro-capite è di L. 58.308.000.
Nel corso del 1996 sono stati richiamati complessivamente n.22.222 vigili volontari discontinui ed hanno prestato servizio come allievi vigili volontari ausiliari circa 4.557 unità.

Il totale della categoria II impegnato è di L.1.651.475.884.367 di cui L.1.585.714.297.056 liquidate.

CATEGORIA III - PERSONALE IN QUIESCENZA

Indennità una tantum, ecc.

Nel corso del 1996 per la gestione di competenza sono state liquidate n.17 pratiche di indennità "una tantum" per un importo di L. 334.403.549 di cui n.7 per un importo di L. 203.668.705 sono risultate residui al 31.12.96.

CATEGORIA IV - ACQUISTO DI BENI E SERVIZI

Acquisto di beni durevoli e di consumo

Cancelleria, carta stampati macchine per uffici e mobili

Lo stanziamento del capitolo 3146 è stato impegnato per L.1.630.665.835 e sono state liquidate L.832.278.260. Si è provveduto al pagamento di n.50 forniture in economia ed ad emettere accreditamenti a favore dei Comandanti Provinciali dei Vigili del fuoco per le spese inerenti la cancelleria.
Lo stanziamento del capitolo 3163 è stato impegnato per L 14.233.316.080 e sono state liquidate L. 12.329.885.095.Si è provveduto alla stipula di contratti per l'espletamento del servizio di pulizia nei locali degli Ispettorati, dei Comandi provinciali, dei Distaccamenti dei Vigili del fuoco e delle Scuole Centrali Antincendi di Roma Capannelle. In particolare sono stati stipulati n.106 contratti a licitazione privata, n.16 atti aggiuntivi, n.7 contratti a trattativa privata, sono stati emessi n.27 decreti di riconoscimento di debitoe n.6 aperture di credito per pubblicazione dei bandi.
L'impegno totale dei due capitoli è di L 15.863.981.915 di cui L 13.162.163.355 già pagate.

Alimentari,calzature, vestiario e articoli tessili

Lo stanziamento del capitolo 3141 è stato impegnato per L.40.434.612.237 di cui L.31.364.351.167 liquidate.
Sono stati stipulati n.25 contratti a licitazione privata di cui n.5 in applicazione delle normative CEE, n.19 a trattativa privata, n.12 rinnovi contrattuali e n.11 superi di spesa entro l'1/5 contrattuale. Sono stati emessi n.5 decreti di riconoscimento di debito ed aperture di credito per un totale di L.25.572.000.000 a favore dei Comandanti Provinciali dei Vigili del fuoco, da utilizzare per gli acquisti in economia.

Funzionamento scuole e attrezzature scolastiche

Lo stanziamento del capitolo 3143 è stato impegnato per L 816.011.335
Le risorse del capitolo 3144 vengono destinate, con apertura di credito, al Centro Studi ed Esperienze, che, nel 1996, ha utilizzato tale assegnazione per provvedere al funzionamento dei laboratori di ricerca per un importo di L.450.600.480 liquidate ai sensi del D.P.R. 299/90, per il pagamento della convenzione con la facoltà di ingegneria dell'università "La Sapienza" per L.32.130.000, delle quote associative internazionali EGOLF E EOTA per L. 17.523.105 e per la liquidazione di missioni all'estero per L.49.849.413.
Gli stanziamenti dei due capitoli sono stati impegnati per L. 1.366.114.333 di cui sono state pagate L. 834.619.028.

Spese per locali ed opere immobiliari

Fitto

Lo stanziamento del capitolo 3133 è stato impegnato per L. 1.904.853.190 e sono state liquidate L. 1.779.130.415.
Si è provveduto a rinnovare n.4 contratti di locazione ed all'aggiornamento dei relativi canoni per n.6 contratti ai sensi dell'art.32 della L.118/85; ad emettere n.10 ordini di accreditamento a favore del funzionari delegati per il pagamento dei relativi oneri accessori,n.3 decreti per chiusura del relativo ruolo di spesa fissa ed ad emettere n.8 decreti di riconoscimento di debito a favore dei proprietari degli immobili adibiti a sede degli Ispettorati.

Manutenzione, riparazione, adattamento, riscaldamento

Lo stanziamento di L. 11.860.488.000 del capitolo 3136, utilizzato per la manutenzione ordinaria e per l'adattamento dei locali demaniali e di proprietà privata adibiti a sedi di servizio del Corpo Nazionale dei Vigili del fuoco mediante aperture di credito a favore dei Funzionari Delegati,è stato impegnato per L. 11.831.063.880 di cui L. 3.450.218.350 già liquidate.

Acquisto servizi

Postali, telegrafiche, telefoniche

Lo stanziamento del capitolo 3137, destinato al pagamento degli abbonamenti e delle spese per conversazioni telefoniche è stato utilizzato per aperture di credito a favore dei funzionari delegati.
Lo stanziamento del capitolo 3162 è stato utilizzato per emettere ordini di accreditamento a favore dei Comandanti provinciali dei vigili del fuoco e per stipulare n.6 contratti a licitazione privata, n.61 a trattativa privata, n.6 in appalto concorso e n.39 lavori e servizi in economia ai sensi del D.P.R. 299/90.

Gli stanziamenti dei due capitoli sono stati impegnati per L. 12.125.373.629, e liquidate L. 7.316.721.585.

Commissioni , Comitati, Consigli

Lo stanziamento del capitolo 3132 di L. 370.500.000. è stato totalmente impegnato, e sono stati effettuati pagamenti per L. 243.071.550.

Spese per accertamenti sanitari

Le somme destinate al capitolo 3139 sono state interamente impegnate per il pagamento dei compensi al personale medico nominato con decreto ministeriale.
Lo stanziamento del capitolo 3140 è stato utilizzato per stipulare n. 1 contratto a trattativa privata, per n. 8 acquisti ai sensi del D.P.R.299/90, per il rimborso della convenzione FF.SS. e per accreditamenti a favore dei funzionari delegati.
Complessivamente per i due capitoli sono state impegnate L. 2.566.778.435 e sono state liquidate L. 820.797.275.

Spese per cure, ricoveri, protesi

Per il capitolo 3153 è stata interamente impegnata l'assegnazione di L.50.000.000 e sono state pagate L. 34.950.700.

Studi, indagini, rilevazioni e statistiche

Sul capitolo 3131 è stato impegnato e interamente pagato l'importo di L. 2.930.550,.

Altre

Lo stanziamento del capitolo 3157 di L. 3.153.000.000, quasi interamente impegnato è stato utilizzato per il pagamento con ruoli di spesa fissa dei canoni di locazione e delle spese assicurative per L.251.548.045, si è provveduto ad emettere decreti per riconoscimento di debito per L.256.665.280 e ad emettere aperture di credito a favore dei funzionari delegati per le spese di mantenimento C.A.P.I. e per gestione dell'autocentro tramite lavori e servizi in economia ai sensi del D.P.R. 299/90.
Si è provveduto inoltre a stipulare n.2 contratti in appalto concorso per la fornitura di n.7 padiglioni igienici e per n.90 containers, a n. 3 ordinazioni effettuate in economia ai sensi del D.P.R.299/90, ed al pagamento di spese di pubblicità per L.37.844.000.
Sono state liquidate L. 1.923.921.475.

Altre spese per beni e servizi

Spese per uffici e servizi particolari

Lo stanziamento del capitolo 3150 è stato utilizzato per n. 9 lavori e servizi in economia ai sensi del D.P.R. 299/90.
Si è provveduto inoltre ad inviare aperture di credito a favore dei funzionari delegati.
Con lo stanziamento del capitolo 3166 sono stati emessi ordini di accreditamento a favore dei funzionari delegati ed ordinativi diretti per n. 8 lavori e servizi in economia.
Lo stanziamento totale dei due capitoli è stato impegnato per L. 3.389.182.245 e sono state liquidate L. 2.189.465.635.

Relazioni pubbliche, corsi, informazione e propaganda

Le somme stanziate sul capitolo 3138 sono state utilizzate per n.33 lavori e servizi in economia e per emettere accreditamenti a favore dei Comandanti provinciali dei vigili del fuoco.
Lo stanziamento del capitolo 3142 oltre che per inviare fondi ai funzionari delegati è stato impegnato per n. 106 acquisti ai sensi del D.P.R. 299/90.
Per i capitoli 3138 e 3142 sono state impegnate complessivamente L. 11.462.077.460 e liquidate L.5.476.342.630.

CATEGORIA V - TRASFERIMENTI

Alle famiglie e ad istituzioni sociali

Provvidenze a favore dei dipendenti statali e delle loro famiglie

Lo stanziamento del capitolo 3251 è stato impegnato per L. 90.000.000 e interamente liquidato.
Con il capitolo 3257, nel corso del 1996 sono state liquidate n.10 pratiche di speciale elargizione per un importo totale di L. 726.891.535 di cui n.2 pratiche sono risultate residui al 31.12.96 per un importo di L. 241.287.245.
Sono state impegnate per i capitoli 3251 e 3257 complessivamente L. 1.058.178.780 e liquidate L. 816.891.535.

Assistenza gratuita diretta

L'assistenza gratuita diretta è stata espletata attraverso l'utilizzo del capitolo 3256 con L. 299.567.745 impegnate con la stipula di n.1 contratto a licitazione privata per la fornitura di n.996 giacche a vento e per l'acquisto ai sensi del D.P.R. 299/90 di kits NBC e di badili. Sono state inoltre sostenute spese di pubblicità per L.12.460.000. L'importo complessivo liquidato è stato di L. 92.585.000.

Equo indennizzo

Lo stanziamento del capitolo 3255 è stato impegnato per L. 4.544.276.450 e sono state pagate L. 4.149.824.010.

Agli altri enti pubblici

Enti dell'amministrazione centrale

Lo stanziamento del capitolo 3254 di L. 13.621.485.000 è stato interamente destinato all'Opera Nazionale di Assistenza per il personale del Corpo Nazionale dei Vigili del Fuoco

All'estero

Altri

L'assegnazione del capitolo 3253 è stata impegnata per L.5.395.075 e interamente pagata.

Il totale impegnato della categoria V relativa ai trasferimenti è pari a L. 19.528.903.050 di cui
L.15.986.099.620 già pagate.

CATEGORIA VII - POSTE CORRETTIVE E COMPENSATIVE DELLE ENTRATE

Restituzioni e rimborsi

Altre

Con lo stanziamento del capitolo 3283 sono state impegnate L. 3.393.000 da restituire in quanto non dovute o erroneamente versate per i servizi a pagamento resi dal corpo nazionale VV.F.

Poste compensative delle entrate

Altre

Lo stanziamento del capitolo 3282 è stato impegnato complessivamente per L 11.144.813.015 e sono state pagate L. 11.080.157.880.

CATEGORIA IX - SOMME NON ATTRIBUIBILI

Spese per liti, arbitraggi, risarcimenti e accessori

Lo stanziamento del capitolo 3300 è stato impegnato per L. 857.819.645 e sono state liquidate L. 837.500.530 a fronte di n.25 sentenze giudiziarie, n.13 atti di transazione, n.6 atti di precetto, n.8 decreti ingiuntivi.

MANTENIMENTO, AMMODERNAMENTO E POTENZIAMENTO

CATEGORIA IV - ACQUISTO DI BENI E SERVIZI

Acquisto di beni durevoli e di consumo

Mezzi di trasporto e accessori

Le risorse finanziarie destinate al capitolo 3148 sono state utilizzate per stipulare n.22 contratti a licitazione privata, , n.1 in appalto concorso, n.7 assicurazioni per automezzi e natanti e n.6 convenzioni e n.212 lavori e servizi in economia.
Si è provveduto inoltre all'emissione di aperture di credito a favore dei funzionari delegati.
Il totale impegnato è pari a L. 127.482.000.940 di cui L. 55.132.906.035 liquidate.

Casermaggio, equipaggiamento ed attrezzature militari

Lo stanziamento del capitolo 3145 di L. 29.831.000.000 è stato impegnato per L. 29.477.867.210 e sono state liquidate L. 8.080.993.800.
Si è provveduto a stipulare n.50 contratti a licitazione privata, n.1 a trattativa privata, n.1 appalto-concorso ed a n.22 acquisti in economia.
Sono stati emessi ordini di accreditamento a favore dei Comandanti Provinciali dei vigili del fuoco.
Lo stanziamento del capitolo 3147 di L. 11.601.600.000 è stato impegnato per L. 11.588.515.480 di cui sono state liquidate L. 7.551.809.990.
Si è provveduto a stipulare n.1 contratto a licitazione privata e n.2 in appalto concorso.Inoltre sono state predisposte aperture di credito a favore dei funzionari delegati.
Lo stanziamento del capitolo 3155 di L. 10.907.900.000 è stato utilizzato per emettere ordini di accreditamento a favore dei funzionari delegati ed a far eseguire n.21 lavori ai sensi del D.P.R. 299/90. Si è impegnato l'importo di L. 10.905.175.910 di cui L. 1.943.002.065 liquidate..
Lo stanziamento del capitolo 3135 di L. 37.576.334.000 è stato utilizzato per stipulare n.12 contratti di locazione per gli immobili adibiti a caserme e distaccamenti VV.F. e per rinnovarne n.34; si sono aggiornati inoltre n.69 canoni di locazione ai sensi dell'art.32 della L.392/78 e dell'art.1 comma 9 sexies della L.118/85. Sono stati emessi n.39 decreti di riconoscimento di debito a favore dei proprietari degli immobili adibiti a sedi di servizio dei VV.F. Si è impegnato l'importo di L. 37.493.085.820 di cui L. 28.072.174.515 liquidate.
Gli stanziamenti dei capitoli sono stati impegnati per un totale di L. 89.464.644.420 di cui sono state pagate L. 45.647.980.370.

Altre

Con lo stanziamento del capitolo 3149 si è provveduto a stipulare n.24 contratti a licitazione privata, e n.16 lavori e servizi ai sensi del D.P.R. 299/90.
Sono stati accreditati, inoltre, fondi ai Comandanti provinciali dei vigili del fuoco.

Lo stanziamento del capitolo 3156 è stato utilizzato per n.6 acquisti in economia.
Sono state emesse aperture di credito a favore dei funzionari delegati.
Gli stanziamenti relativi ai capitoli 3149 e 3156 sono stati complessivamente impegnati per L. 30.204.264.600 e sono state liquidate L. 10.266.026.830 .

Spese per locali ed opere immobiliari

Manutenzione, riparazione, adattamento, riscaldamento

Con lo stanziamento del capitolo 3164 si è provveduto ad emettere ordini di accreditamento a favore dei Comandanti provinciali dei vigili del fuoco per il pagamento delle spese di illuminazione, riscaldamento e consumi idrici delle caserme.
E' stata impegnata la somma di L. 29.310.223.305 e sono state pagate L. 22.595.189.065.

Servizi meccanografici ed elettronici.

Lo stanziamento del capitolo 3165 è stato utilizzato per stipulare n.21 contratti a licitazione privata, n.9 a trattativa privata, n.2 in appalto concorso e per n.66 lavori e servizi in economia ai sensi del D.P.R. 299/90. Si è provveduto inoltre ad emettere aperture di credito a favore dei funzionari delegati.
E' stata impegnata la somma di L. 6.872.010.035 e sono state pagate L. 2.310.080.000.

CATEGORIA X - BENI ED OPERE IMMOBILIARI A CARICO DIRETTO DELLO STATO

Edilizia

Investimenti fissi lordi

Gli stanziamenti dei capitoli 7601 e 7602 sono stati complessivamente impegnati per L. 16.114.045.890 e sono state liquidate L. 32.625.890.
Con lo stanziamento del capitolo 7601 sono state impegnate L.329.309.135 atto di cottimo fiduciario ed è stata chiesta la conservazione in bilancio per L.1.130.110.865.
Lo stanziamento del capitolo 7602 è stato utilizzato per i lavori d'ampliamento della sede del Comando provinciale VV.F. di Verbania con asta pubblica (L. 356.0520.795), e per l'importo di L.14.265.947.205 è stata chiesta la conservazione in bilancio ai sensi del D.L. 2 marzo 1989 convertito in legge 26 aprile 1989 n.155.

CATEGORIA XI - BENI MOBILI, MACCHINE ED ATTREZZATURE TECNICO-SCIENTIFICHE A CARICO DIRETTO DELLO STATO

RICERCA SCIENTIFICA

Lo stanziamento del capitolo 7620 è stato impegnato per un importo di L. 2.891.000.000 di cui L.39.410.800 liquidate. Si è provveduto a stipulare n. 4 contratti a licitazione privata, n.6 appalti-concorso e n.6 acquisti in economia.

Il totale degli impegni della Rubrica 5 nel corso del 1996 è stato di L.2.090.203.104.580 con pagamenti per L.1.818.371.692.635.

RUBRICA 6 - Affari dei Culti

Categoria IV (acquisto di beni e servizi) impegnate £. 16.730.875 delle quali erogate £. 14.615.300 e conservate in conto residui £.2.115.575. Sono state, inoltre, erogate £.1.759.945 in conto residui.

Da un'analisi più dettagliata della categoria si rileva quanto segue:

A) CE2 03 - acquisto servizi
CE8 08 - studi, indagini rilevazioni e statistiche

Cap. n.4031 : "Spese per perizie e valutazioni tecniche relative ai trasferimenti di beni patrimoniali degli enti religiosi. Spese per studi, ricerche e consulenze": sono state impegnate £.15.057.875 di cui erogate £.12.942.300 relative a n.211 provvedimenti riguardanti la liquidazione delle indennità di missione per perizie, effettuate dal personale degli Uffici tecnici erariali inerenti la valutazione dei beni patrimoniali degli enti ecclesiastici, con una spesa media pro-capite di £.63.000. Risulta, altresì, tra i residui finali, ammontanti a £.2.115.575, l'impegno complessivo di £.1.665.325, assunto con unico provvedimento, a favore dei tecnici U.T.E. per n.42 perizie pervenute oltre i limiti consentiti dalla chiusura dell'esercizio finanziario, con una spesa media pro-capite di £.39.000. La differenza di £.450.250 è costituita da importi di indennità di missione liquidate e non riscosse dagli interessati in tempo utile.

B) CE2 01 - acquisto di beni durevoli e di consumo
CE3 01 - pubblicazioni, biblioteche e materiale bibliografico.

Cap. n.4032 : "Acquisto di libri, riviste, giornali ed altre pubblicazioni": sono state impegnate £.1.673.000 interamente erogate per l'acquisto di libri inerenti le confessioni religiose diverse da quella cattolica.

RUBRICA VII - SERVIZI CIVILI

Categoria III - Personale in quiescenza

CE2 04 - ALTRI TRATTAMENTI
CE3 00 - CAP. 4110
dati da consuntivo

3.835.080	3.835.080	0	0

Lo stanziamento assegnato su tale capitolo, pari a L. 100 milioni, riferito a quote di pensione ad onere ripartito, spettante al personale con qualifica di profugo già appartenente ad enti assistenziali o similari, è stato utilizzato per L. 3.835.080.
La liquidazione avviene dietro presentazione di appositi ruoli da parte degli Istituti di Previdenza del Ministero del Tesoro. La rimanente somma di L. 96.164.920 costituisce un'economia.

Categoria IV - Acquisto di beni e servizi

CE2 02 - SPESE PER LOCALI ED OPERE IMMOBILIARI
CE3 02 - MANUTENZIONE, RIPARAZIONE, ADATTAMENTO, RISCALDAMENTO - CAP. 4243
dati da consuntivo

12.376.000	12.376.000	0	0

Lo stanziamento di L. 15.000.000, pari alle quietanze di entrata versate su detto capitolo, sono state utilizzate per L. 12.376.000, per interventi presso l'Hotel Lanterna in St. Pierre ad Aosta. La differenza di L. 2.624.000 costituisce un'economia di stanziamento.

CE2 09 - ALTRE SPESE PER BENI E SERVIZI
CE3 09 - ALTRE - CAP. 4241
dati da consuntivo

144.350.635	144.350.635	0	0

Lo stanziamento di L. 179.836.000, è costituito dal complesso del reddito prodotto dal patrimonio della Riserva Fondo Lire UNRRA che è stato versato sul capitolo per il successivo riutilizzo. Detta dotazione, è stata impiegata per pagare le spese generali di gestione del patrimonio (premi

assicurativi per la copertura del patrimonio immobiliare, pagamento tributi smaltimento rifiuti solidi urbani, spese per consumi energia elettrica ecc.) per un totale di L. 144.350.635. La restante somma di L. 35.485.365 costituisce un'economia.

Categoria V - Trasferimenti

CE2 01 - ALLE FAMIGLIE E AD ISTITUZIONI SOCIALI
CE3 09 - ALTRI - CAP. 4282
dati da consuntivo

1.882.681.800	1.464.395.105	11.488.645.120	2.093.255.175

Lo stanziamento di L. 3.647.748.000 assegnato per le erogazioni in favore delle vittime del terrorismo, di cui alla legge 302/90 è stato utilizzato per L. 1.882.681.800 di cui L. 418.286.695 saranno pagate nell'esercizio 1997 e costituiscono, pertanto, i residui finali unitamente a L. 1.674.968.480 residuate dal 1995.
La differenza di L. 1.765.066.200 tra la somma stanziata in bilancio ed il totale degli impegni assunti, costituisce un'economia di gestione, dovuta alla complessità di istruttorie di talune pratiche.

CE2 02 - ALLE IMPRESE
CE3 09 - ALTRE - CAP. 4301
dati da consuntivo

10.000.000.000	0	0	10.000.000.000

Su detto capitolo, lo stanziamento di L. 10 miliardi non è stato utilizzato non essendo stato disposto alcun provvedimento concessivo da parte del Commissario straordinario per le misure antiracket. Il mantenimento di detti fondi nel bilancio per l'esercizio 1997, in c/residui lett. "F", è stato disposto con DL 25/3/97, n. 67. Ciò in quanto è prevista l'estensione del prestito anche alle vittime di usura con processo di primo grado in corso per fatti antecedenti al 1° gennaio 1996.

Categoria X - Beni ed opere immobiliari .....

CE2 04 - EDILIZIA
CE3 01 - INVESTIMENTI FISSI LORDI - CAP. 7730
dati da consuntivo

1.157.649.000	1.701.070	546.602.795	1.771.224.930

Lo stanziamento in c/competenza di L. 675.688.000 oltre L. 481.961.000 relative al versamento di quietanza accreditate sul capitolo nel mese di febbraio 1997, è stato utilizzato per l'assunzione di impegni di spesa pari a L. 4.914.070, per lavori di manutenzione straordinaria in economia - con il cottimo fiduciario, presso immobili diversi facenti parte del patrimonio della Riserva Fondo Lire UNRRA. Il pagamento su detta autorizzazione di spesa è stato di L. 1.701.070. La differenza di L. 3.213.000, pertanto, costituisce il residuo finale. L'ulteriore rimanenza dello stanziamento iniziale, pari a L. 1.152.734.930, è stata portata come Residui di lettera "F" per l'esercizio 1997 e costituisce anch'essa il residuo finale. Rimangono, infine, da pagare L. 615.277.000 relative ai residui anni precedenti. Pertanto il residuo finale complessivo della gestione 1996 è pari a L. 1.771.224.930. Sono stati, altresì, pagati residui per L. 546.602.795 relativi ad anni precedenti.

Categoria XVI - Somme non attribuibili

CE3 00			- CAP. 7800
dati da consuntivo			
0	0	43.290.353.000	0

Su tale capitolo, che accoglie le somme da destinare al reinvestimento delle disponibilità finanziarie della Riserva Fondo Lire UNRRA, l'unica operazione effettuata riguarda il pagamento di L. 43.290.353.000 in conto Residui lettera "F", per l'acquisto di titoli tramite il Banco di Napoli.

Categoria IV - Acquisto di beni e servizi

CE2 09 - ALTRE SPESE PER BENI E SERVIZI			
CE3 09 - ALTRE			- CAP. 4235
dati da consuntivo			
110.453.880	98.937.330	0	11.516.550

Nel corso dell'esercizio 1996 sono state ultimate tutte le iiquidazioni relative alla III annualità della Sperimentazione Coordinata di Progetti Adolescenti, mediante richieste di reiscrizione fondi riferite all'esercizio finanziario 1993/R. 92. Con detti fondi, pari a L. 110.455.000 sono stati liquidati gli importi contrattuali per complessive L. 98.937.330 relativi al

compenso spettante agli esperti partecipanti alla suddetta sperimentazione. La differenza di L. 11.516.550 costituisce il residuo finale che sarà pagato nel 1997. L'ulteriore differenza di L. 1.120 è dovuta agli arrotondamenti e costituisce un'economia di stanziamento. Rimane da liquidare l'Istituto Poligrafico dello Stato, che sta realizzando la stampa e la diffusione dei resoconti delle attività svolte nel triennio di sperimentazione. Si provvederà, pertanto, durante l'esercizio 1997 a reiscrivere i fondi necessari per il pagamento delle somme spettanti all'IPZS.

Rimangono, invece, da ultimare le liquidazioni dovute alla Società CIT Viaggi ed Eurispes di Roma, per le prestazioni effettuate dutante la II annualità della sperimentazione. Detti pagamenti saranno disposti mediante procedure di reiscrizione fondi appena sarà definito il resoconto sulle attività svolte.

Categoria V - Trasferimenti

CE2 01 - ALLE FAMIGLIE E AD ISTITUZIONI SOCIALI
CE3 05 - CONTRIBUTI AD ISTITUZIONI SOCIALI NON AVENTI FINI DI LUCRO - CAP. 4292

dati da consuntivo			
36.582.734.000	105.250.000	38.000.000.000	36.477.484.000

Il capitolo 4292, concernente il fondo per lo sviluppo degli investimenti sociali per interventi a favore dei minori soggetti a rischio di coinvolgimento in attività criminose, è a gestione annuale ed è finanziato da leggi triennali (L. 465/94). Lo stanziamento di L. 36.582.734.000 assegnato nell'esercizio 1996 è stato interamente utilizzato. Sono stati infatti impegnati e liquidati 105.250.000 a favore della Prefettura di Taranto, mentre L. 36.477.484.000 sono state impegnate e saranno pagate nel 1997.

Detta somma costituisce, pertanto, il residuo finale. Sono state altresì pagate in c/residui 1995 L. 38.000.000.000 per il piano contributivo dell'anno 1995.

CE2 08 - ALL'ESTERO
CE3 09 - ALTRE - CAP. 4281

dati da consuntivo			
500.000.000	500.000.000	0	0

L'assegnazione di L. 500.000.000 è stata interamente utilizzata per effettuare erogazioni in favore dell'UNICEF di Firenze.

Categoria IV - Acquisto di beni e servizi

CE2 03 - ACQUISTO SERVIZI
CE3 02 - COMMISSIONI, COMITATI, CONSIGLI - CAP. 4232
dati da consuntivo

0	0	255.145	0

Lo stanziamento su questo capitolo di spesa, pari a L. 52.113.000, non è stato utilizzato nell'anno, in quanto non sono pervenute richieste di corresponsione dei compensi spettanti ai membri della Commissione di Sorveglianza sugli Archivi della Direzione Generale dei Servizi Civili, per le sedute effettuate nel corso del 1996. Quanto sopra è motivato dal limitato numero di convocazione tenute nell'anno, che hanno determinato la rinuncia al pagamento del relativo corrispettivo da parte dei componenti delle Commissioni. La somma non utilizzata costituisce, pertanto, un'economia di stanziamento. Il pagamento in conto residui di L. 255.145 si riferisce alle liquidazioni dei compensi per l'attività svolta nel 1995.

--°--

Categoria V - Trasferimenti

CE2 01 - ALLE FAMIGLIE E AD ISTITUZIONI SOCIALI
CE3 04 - ASSISTENZA GRATUITA DIRETTA - CAPP. 4288-4289-4290
dati da consuntivo

16.232.420.508.501		9.637.801.887.820	
	6.363.226.126.401		11.146.089.503.970

Lo stanziamento sul capitolo 4288 riguarda gli impegni assunti per il rimborso alle filiali dell'ente Poste Italiane delle somme bimestralmente anticipate per il pagamento delle provvidenze economiche agli invalidi civili, ai sensi della legge n. 854/73 e succ. modif. Detti impegni hanno generato parziali pagamenti in termini di competenza in quanto, le modalità di erogazione stabilite dalla normativa vigente, consentono di rimborsare alle predette filiali le anticipazioni effettuate fino al 3° - 4° bimestre dell'esercizio 1996. Pertanto, i pagamenti pensionistici effettuati nei bimestri successivi, potranno essere rimborsati soltanto nel corso del 1997 e costituiscono i residui finali della gestione pregressa. Fra gli impegni di spesa del cap. 4288 rientrano, altresì, gli oneri accessori connessi all'assistenza economica agli invalidi civili quali:

1) il compenso spettante all'ente Poste Italiane per il servizio reso per conto di questo Ministero;
2) il pagamento all'Istit. Poligrafico dello Stato delle forniture di carta occorrenti per la stampa dei mandati di pagamento e degli altri elaborati necessari al fine dell'erogazione delle provvidenze economiche;
3) le spese per locazione e manutenzione di apparecchiature elettroniche utilizzate per l'elaborazione delle informazioni contenute nella banca dati dei minorati assistiti nonchè per la stampa della documentazione necessaria al pagamento;
4) il versamento all'A.N.M.I.C. delle ritenute operate bimestralmente sulle competenze erogate agli invalidi civili iscritti a detta associazione.

Analogamente vengono gestiti i fondi sui capitoli di bilancio 4289 - 4290, riguardanti rispettivamente le categorie dei sordomuti e dei ciechi civili.

Per quanto riguarda le locazioni di cui al punto 3), si precisa che nel 1996, sono stati stipulati n. 2 contratti a trattativa privata con la società SIEMENS NIXDORF spa.. Detti contratti si riferiscono alla locazione di apparecchiature elettroniche consistenti in una unità a disco fisso e relativo governo dischi che ha comportato una spesa di L. 216.342.000 e in un sistema di stampa elettronica, per una spesa di L. 182.284.200. Dette locazioni sono state disposte per le esigenze di elaborazione e stampa del CED del Servizio Elettorale di questo Ministero, che gestisce l'intera procedura informatizzata riguardante i minorati civili.

In particolare, per quanto riguarda il cap. 4288 lo stanziamento di L. 14.960.045.699.000 è stato impegnato per L. 14.502.630.738.956. La differenza di L. 457.414.960.044 ha costituito un'economia di stanziamento. Questa minore spesa è imputabile alla flessione nel numero degli assistiti che, al 31/12/96 risultano diminuiti di n. 7.377 invalidi, rispetto allo stesso periodo del 1995. I pagamenti in conto competenza sono stati pari a L. 5.703.327.453.111 mentre la differenza di L. 8.799.303.285.845 costituisce il residuo finale unitamente a L. 1.147.608.348.785 relative ai residui anni precedenti.

Lo stanziamento del cap. 4289 di L. 233.000.000.000 è stato quasi interamente impegnato; si è creata infatti un'economia di L. 49.908.030. I pagamenti in conto competenza sono stati pari a L. 83.955.962.835 mentre la differenza di L. 148.994.129.135costituisce il residuo finale unitamente a L. 2.360.805.440 relative ai residui anni precedenti.

Infine, per quanto riguarda il cap. 4290, lo stanziamento di L. 1.540.000.000.000 è stato impegnato per per L. 1.496.839.677.575. La

differenza di L. 43.160.322.425 ha costituito un'economia dovuta alla riduzione del numero di assistiti (- 268 ciechi civili rispetto al 31/12/95). I pagamenti in conto competenza sono stati pari a L. 575.942.710.455; la differenza di L. 920.896.967.120 costituisce il residuo finale, unitamente a L. 126.925.967.645 relative ai residui anni precedenti.

--°--

Categoria IV - Acquisto di beni e servizi

CE2 01 - ACQUISTO DI BENI DUREVOLI DI CONSUMO
CE3 09 - ALTRE CAPP. 4238 - 4239 - 4240- 4246
dati da consuntivo

42.598.960.985	42.052.604.770	5.656.965.400	546.356.215

CAP. 4238

L'intero stanziamento, pari a L. 4 miliardi, è rimasto inutilizzato. Ciò in quanto molteplici problemi hanno reso difficile l'attivazione dei centri di accoglienza e di informazione per gli stranieri presso i valichi di frontiera. Più in particolare, i ritardi sono stati determinati da difficoltà nel reperimento di aree o immobili idonei, nonchè dal contenzioso in atto con la società aeroportuale di Milano.

CAP. 4239

Con i fondi del suddetto capitolo durante l'anno 1996 si è provveduto ad effettuare l'assistenza ai cittadini provenienti dal Ruanda (in maggioranza minori), ai sensi del D.L. 24/6/94 n. 406 convertito nella legge 8/8/94 n. 502. Sono stati emessi, mediante accreditamento ai funzionari delegati e, direttamente, con ordinativi diretti, titoli per complessive L. 4.511.768.735, mentre L. 405.200.000 saranno pagati nell'esercizio successivo. Pertanto, sullo stanziamento iniziale di L. 5.864.450.000, si è generata un'economia di L. 947.481.265 dovuta principalmente a motivi bellici nei territori limitrofi al Ruanda, che non hanno consentito il completamento delle operazioni di rimpatrio. Inoltre la Prefettura di Roma, a fronte di un fabbisogno preventivato di circa 2 miliardi, ne ha utilizzato soltanto uno.

CAP. 4240

Lo stanziamento su tale capitolo di L. 37.500.000.000, è stato quasi interamente utilizzato. Infatti sono stati assunti impegni per complessive L. 37.380.327.415 di cui L. 127.910.900 saranno pagate nel corso del 1997 e costituiscono, pertanto, i residui finali. Sono stati attuali gli interventi assistenziali in favore degli sfollati della ex Jugoslavia mediante emissione di ordini di accreditamenti ai funzionari delegati. La rimanenza di L. 119.672.585 rispetto allo stanziamento, costituisce un'economia di bilancio.
Sono stati effettuati, pagamenti in conto residui per L. 5.656.965.400.

CAP. 4246

Nel corso del 1996, lo stanziamento di L. 3.000.000.000 è stato utilizzato per accreditare ai Prefetti di Agrigento, Lecce e Trapani, i fondi occorrenti per effettuare interventi di urgenza connessi all'emergenza dei clandestini. Sono state impegnate e liquidate L. 288.419.520, mentre rimangono da liquidare L. 13.245.315, che costituiscono i residui finali. Si è generata, pertanto, un'economia di stanziamento pari a L. 2.698.335.165 dovuta alle difficoltà incontrate dai Prefetti interessati, a reperire strutture destinate ad accogliere stranieri privi di qualsiasi mezzo di sostentamento, per il tempo strettamente necessario alla identificazione, respingimento o espulsione.

--°--

CE2 03 - ACQUISTO SERVIZI
CE3 02 - COMMISSIONI, COMITATI, CONSIGLI - CAP. 4234

dati da consuntivo			
108.001.985	85.105.536	33.909.916	22.896.449

Lo stanziamento di detto capitolo, pari a L. 1.291.454.000 è stato utilizzato per il funzionamento della Commissione per il riconoscimento dello status di rifugiato. Sono state, impegnate e pagate somme pari a L. 85.105.536 mentre saranno liquidate nel corso del 1997 L. 22.896.449, che costituiscono i residui finali. La rimanenza di L. 1.183.452.015 non utilizzata dello stanziamento iniziale, rappresenta un'economia di bilancio. La mancata utilizzazione dell'intera assegnazione è dovuta principalmente alla diminuzione delle richieste per il riconoscimento dello status di rifugiato nonchè alla mancata istituzione della 3° Sezione della Commissione, che avrebbe prevedibilmente determinato un maggior onere a carico del capitolo.
Sono state pagate, altresì, in conto residui L. 33.909.916.

Categoria V - Trasferimenti

CE2 01 - ALLE FAMIGLIE E AD ISTITUZIONI SOCIALI
CE3 04 - ASSISTENZA GRATUITA DIRETTA - CAPP. 4294 - 4295 - 4299 - 4286

dati da consuntivo

21.833.856.005	21.390.603.750	827.936.480	443.252.255

CAP. 4294

Su questo capitolo sono state liquidate nel 1996 pratiche di spedalità, sussidi e rette per minori per un totale di L. 19.999.979.050, di cui L. 18.769.595.050 attraverso l'emissione di ordini di accreditamento e L. 1.230.384.000 mediante ordinativi diretti. La differenza di L. 20.000, rispetto allo stanziamento iniziale di L. 20 miliardi si riferisce alle ritenute, che saranno liquidate nell'anno 1997. Si è creata un'economia di stanziamento di L. 950.

Sono state, altresì, pagate L. 115.180.280 relative a mandati trasportati, a fronte di un'integrazione di cassa di L. 115.183.000 richiesta in sede di assestamento.

CAP. 4295

Nel corso del 1996 sono state impegnate complessivamente L. 650.825.000 di cui L. 3.375.000 costituiscono i residui finali. L'economia che si è verificata, pari L. 21.684.725.000 è imputabile alla riduzione del 60% rispetto all'anno precedente delle richieste di riconoscimento dello status di rifugiato. Pertanto, sono stati erogati contributi di prima assistenza in misura notevolmente inferiore. Il fabbisogno del capitolo è, comunque, subordinato ad eventi eccezionali e, quindi, imprevedibili.

CAP. 4299

Durante il 1996 non si sono verificate particolari emergenze e, quindi, buona parte dello stanziamento assegnato per gli interventi di prima assistenza ai profughi, pari a 4 miliardi, è rimasto inutilizzato. Il fabbisogno del capitolo è, comunque, subordinato ad eventi eccezionali non programmabili. La gestione avviene mediante emissione di ordini di accreditamento ai Prefetti. Sono stati assunti impegni per L. 392.759.700 di cui L. 4.800.000 saranno pagate nel corso del 1997 e costituiscono, pertanto, i residui finali. Si è generata

un'economia pari a L. 3.607.240.300. Sono stati liquidate in conto residui L. 493.556.200.

CAP. 4286

Con lo stanziamento iscritto nel presente capitolo, pari a L. 1.425 milioni sono state accreditate alle Prefetture L. 355.215.000, mentre L. 435.057.255 si riferiscono ad impegni assunti e non pagati nel 1996 per interventi assistenziali a favore dei rifugiati residenti in Italia, nell'ambito dell'accordo stipulato con l'Alto Commissariato delle Nazioni Unite, che costituiscono i residui finali. Si è creata un'economia di stanziamento di L. 634.727.745 in quanto la commissione mista Ministero Interno/ACNUR ha adottato nuovi criteri per la concessione di detti contributi, che hanno generato un'inevitabile rallentamento dell'attività istruttoria da parte delle Prefetture, nonchè il rigetto di istanze non in linea con i nuovi orientamenti. Sono, altresì, stati liquidati i residui della gestione 1995 pari a L. 219.200.000.

CE2 01 - ALLE PROVINCE ED AI COMUNI
CE3 04 - ASSISTENZA SOCIALE E BENEFICIENZA - CAP. 4302

dati da consuntivo			
21.500.000.000	0	0	2.500.000.000

La somma stanziata su detto capitolo non è stata impegnata nel corso del 1996 ed ai sensi del DL 20/3/97, n. 60 viene trasportata all'esercizio 1997 come residui di lett. "F". La norma, concernente interventi straordinari per fronteggiare l'eccezionale afflusso di stranieri extracomunitari provenienti dall'Albania, prevede il successivo versamento dei fondi all'entrata del bilancio dello Stato, al fine della riassegnazione ad appositi capitoli di spesa,

Categoria IV - Acquisti di beni e servizi

CE2 01 - ACQUISTO DI BENI DUREVOLI E DI CONSUMO
CE3 01 - PUBBLICAZIONI, BIBLIOTECHE
E MATERIALE BIBLIOGRAFICO - CAP. 4236

dati da consuntivo			
99.986.115	42.007.815	23.873.340	65.235.960

Gli impegni di spesa su questo capitolo di bilancio sono riferiti a sottoscrizioni abbonamenti a riviste, scaturiti da esigenze di ufficio e per fini istituzionali, nonchè a servizi commessi all'Istit. Poligrafico e Zecca dello

Stato per stampa e diffusione volumi. Lo stanziamento iniziale di L. 100.000.000 di stato quasi interamente impegnato. Infatti, sono state assunte autorizzazioni di spesa per L. 99.986.115 e la restante somma di L. 13.885 costituisce un'economia di stanziamento. Sono stati disposti pagamenti pari a complessive L. 65.881.155, di cui L. 23.873.340 in conto RS/94 e L. 42.007.815 sulla competenza 1996. I residui finali, sono imputabili per L. 57.978.300 ad impegni assunti nel 1996 e non liquidati, mentre la restante somma si riferisce a residui dell'esercizio 1994 riguardanti pagamenti a favore del predetto Istituto Poligrafico. Tali somme, saranno liquidate nel corso del 1997 mediante la procedura di reiscrizione fondi.

--°--

CE2 03 - ACQUISTI SERVIZI
CE3 08 - STUDI, INDAGINI, RILEVAZIONI E STATISTICHE - CAP. 4244

dati da consuntivo			
84.252.000	84.252.000	0	0

L'assegnazione di L. 84.252.000 è stata interamente utilizzata per pagamenti in favore del Labos.

--°--

CE3 09 - ALTRE - CAPP. 4237 - 4242

dati da consuntivo			
8.782.200	8.782.200	170.265.500	334.869.000

CAP. 4237

L'attività svolta su questo capitolo è stata estremamente contenuta a causa delle disposizioni di cui all'art. 3 co. 11 della legge 8/8/96, n. 425, che hanno limitato la facoltà di impegnare i fondi iscritti in bilancio. Pertanto, lo stanziamento di L. 376 milioni per spese connesse allo svolgimento di attività a carattere promozionale e di sperimentazione in campo sociale, è stato utilizzato solo per L. 8.782.200. La differenza di L. 367.217.800 costituisce un'economia di bilancio.

L'attività svolta, si riferisce alla partecipazione della Direzione Generale alla Conferenza di Bologna inerente alla comunicazione pubblica e ai servizi offerti al cittadino. Sono state altresì liquidate in conto RS/94, L. 83.300.000 alla società Synergia e L. 21.360.500 alla società IN&CO, per aver

rispettivamente ultimato il volume "Pagine aperte" ed il progetto di realizzazione guida informagiovani.

Pertanto, nell'esercizio 1996, lo stanziamento di cassa è stato utilizzato per complessive L. 113.442.700.

Rimangono da liquidare L. 27.000.000 relative ai residui anni precedenti.

CAP. 4242

Su tale capitolo sono stati liquidati in conto residui L. 52.605.000 quale pagamento di n. 6 corsi eseguiti nell'ambito delle spese di gestione inerenti a progetti finalizzati al recupero, al reinserimento sociale dei tossicodipendenti ed alla formazione degli operatori. Detta liquidazione è stata disposta a fronte di un contratto stipulato nel 1994/res. 93, ai sensi del DPR 299/90, di L. 96.750.000 con la Fondazione Labos, di cui L. 36.540.000 sono state pagate nell'esercizio 1995. La differenza di L. 7.605.000. costituisce un'economia. Sono state altresì, impegnate e liquidate L. 13.000.000 assegnate come Residui lettera "F" provenienti dall'esercizio 1995, per pagare un progetto presentato dalla Prefettura di Verona. Detta somma rientra nelle complessive assegnazioni di L. 320.869.000 stanziata come Residui lettera "F" degli anni 1994-1995. La diferenza di L. 307.869.000 rimasta disponibile, sarà accantonata e potrà essere utilizzata nell'esercizio 1997 in c/residui lettera "F", appena sarà approvata la legge di rifinanziamento della spesa.

Categoria V - Trasferimenti

CE2 01 - ALLE FAMIGLIE E AD ISTITUZIONI SOCIALI
CE3 04 - ASSISTENZA GRATUITA DIRETTA - CAP. 4296
dati da consuntivo

4.494.331.540	3.744.771.705	15.519.300	749.559.835

CAP. 4296

Su questo capitolo concernente gli interventi di primo soccorso per catastrofi o calamità naturali, lo stanziamento DI L. 4.600.000.000 è stato utilizzato per L. 4.494.331.540 di cui L. 749.559.835 sono state impegnate ma non pagate e, pertanto, costituiscono i residui finali. La rimanenza di L. 105.668.460 non utilizzata, ha costituito un'economia di stanziamento. Sono stati, altresì, effettuati pagamenti in conto residui per L. 15.519.300

CE3 05 - CONTRIBUTI AD ISTITUZIONI SOCIALI NON AVENTI FINI DI LUCRO - CAP. 4285

dati da consuntivo

23.750.000	23.750.000	0	0

Su tale capitolo, concernente interventi di protezione sociale di cui alla L. 75/58, sono state impegnate e pagate L. 23.750.000 su uno stanziamento di complessive L. 47.500.000. La rimanente somma di L. 23.750.000 costituisce un'economia.

CE2 04 - ALLE REGIONI E ALLE PROVINCE AUTONOME DI TRENTO E DI BOLZANO

CE3 04 - ASSISTENZA SOCIALE E BENEFICIENZA - CAP. 4291

dati da consuntivo

1.351.587.000	0	3.175.210.160	8.708.641.535

Su questo capitolo, che concerne le somme da erogare alle Regioni e alle Province Autonome di Trento e Bolzano per le prestazioni economiche previste dall'art. 5 della legge 4/3/1987 n. 88, a favore dei cittadini affetti da tubercolosi non assistiti dall'INPS, lo stanziamento di L. 1.351.587.000 è stato interamente impegnato. Sono state pagate in c. Residui 1994 L. 3.175.210.160.

I residui finali, pari a L. 8.708.641.535, derivano per L. 7.357.054.535 dalla previsione 1995 (liquidabili entro l'anno 1997) e per L. 1.351.587.000 dal sopracitato impegno assunto nell'anno 1996.

--°--

FONDO EDIFICI DI CULTO

La Direzione generale degli affari dei culti nel corso dell'anno finanziario 1996 ha gestito, ai sensi dell'art.57 della legge 20 maggio 1985, n.222, il bilancio del Fondo edifici di culto, azienda prettamente patrimoniale mirante principalmente alla conservazione, restauro, tutela e valorizzazione degli edifici di culto appartenenti al Fondo stesso.

La citata legge ha posto a carico del bilancio del F.E.C., in aggiunta a quanto sopra indicato, ulteriori spese quali l'erogazione di :

- assegni vitalizi al clero che faceva parte delle Cappelle palatine di Firenze e Napoli, nonchè al clero del Pantheon di Roma;
- assegni di quiescenza al personale già dei ruoli del Fondo culto e dei benefici vacanti ex economali;
- alcuni diritti reali quali censi, livelli e canoni, anche questi provenienti dalle cessate aziende di culto.

a) le risultanze attinenti alle **entrate** sono:

alla categoria II - trasferimenti - accertata l'entrata di £.2.800.000.000, quale contributo dello Stato non ancora riscosso, a seguito dei limiti introdotti dall'art.3 -comma 214 della legge del 23 dicembre 1996, n.662 e del contributo di £.700.000.000, quale quota parte dell'8 per mille dell'IRPEF di competenza dello Stato (D.M. 31.12.96, registrato alla Corte dei Conti il 17.1.1997, registro n.1 -Tesoro- foglio n.39), non ancora riscosso;

alla categoria III - redditi (entrate derivanti da rendite di valori mobiliari, da fondi rustici ed urbani, da annualità diverse e frutti di capitali), accertate £.6.517.376.041 in conto competenza e £.2.906.700.808 in conto residui delle quali riscosse rispettivamente, £.5.314.351.303 e £.739.154.163. Restano da riscuotere complessive £.3.370.571.383.

Da un'analisi dettagliata delle entrate relative alla categoria risultano:

- per rendite di valori mobiliari accertate £.4.441.532.863, in conto competenza, interamente riscosse, relative a cedole maturate su titoli dello Stato per il v.n. di £.91.870.600.000, riferentesi alla prima semestralità del l'anno;

- per rendite di valori immobiliari, accertate £.2.072.885.413 in conto competenza e £.2.897.791.518 in conto residui, delle quali riscosse, rispettivamente, £.872.314.105 e £.732.749.083. Restano da riscuotere complessive £.3.365.613.743;
- per censi, canoni enfiteutici ed annualità diverse, accertate £.2.957.765 in conto competenza e £.8.909.290 in conto residui delle quali riscosse, rispettivamente, £.504.335 e £.6.405.080. Restano da riscuotere complessive £.4.957.640;

alla categoria IV (poste compensative delle spese): impinguamento di £.90.000.000.000 mediante prelevamento dal conto corrente infruttifero di Tesoreria, giusta variazione di bilancio disposta con decreto del Ministro del Tesoro n.130882, in data 27 marzo 1996, registrato alla Corte dei Conti il 12 aprile 1996, registro n. 2 -Tesoro- foglio n. 166. Detta variazione incrementativa, sia in termini di competenza che di cassa, per il pari importo di £.90.000.000.000, ha riguardato il capitolo 170 "Entrate relative alle somme prelevate dal conto corrente infruttifero di Tesoreria per far fronte alle esigenze derivanti dall'attuazione degli art. 55 e 69 della legge 222/85" ed il capitolo 501 della spesa "Reinvestimenti di capitali" per l'acquisto di titoli di Stato, al fine di destinarne le rendite al perseguimento dei fini istituzionali del Fondo.

Per quanto riguarda invece il recupero delle quote per le spese di gestione degli stabili di proprietà del F.E.C. (cap. n.171), sono state accertate £.61.115.989 in conto competenza e £.26.775.937 in conto residui delle quali riscosse, rispettivamente, £.44.684.307 e £.26.775.937. Restano pertanto da riscuotere £.16.431.682;

alla categoria V (avanzo di gestione e recuperi, rimborsi e proventi diversi): sono state accertate £.504.291.781 in conto competenza e £.347.607.742 in conto residui delle quali riscosse, rispettivamente, £.503.775.781 e £.347.563.827. Restano da riscuotere complessive £.559.915;

alla categoria VI (vendita di beni patrimoniali) sono state accertate £.2.746.735.550 in conto competenza e £.323.264.450 in conto residui, delle quali riscosse, rispettivamente, £.2.741.227.082 e £.323.264.450. Restano da riscuotere £.5.508.468.

Le entrate riscosse in conto competenza sono costituite dalla vendita di beni patrimoniali, dalla permuta di un fabbricato con due immobili in Palermo, dall'indennizzo derivante dal mancato reddito dovuto all'abbattimento di piante in Tarvisio, per un ammontare complessivo di £.2.048.462.200 e dalle riscossioni di titoli per l'importo di £.692.764.882, mentre in conto residui le entrate accertate sono costituite dalla vendita di due fondi rustici, un locale, terreni e dal deposito cauzionale relativo alla vendita di una cascina in Cuneo, per complessive £.321.664.450, oltre al versamento per recupero di disponibilità dei fondi accreditati al cassiere relativo all'anno 1995, per £.1.600.000;

b) le risultanze attinenti le **spese** sono:

alla categoria I (spese per il personale in servizio), impegnate £.4.989.406 delle quali erogate £.4.589.190 e conservate in conto residui £.404.688. Sono state, inoltre, pagate £.171.354 in conto residui. L'erogazione maggiore si riferisce all'indennità e rimborso spese di trasporto per missioni di servizio, compiute nell'interesse del F.E.C. nel territorio nazionale, per £.4.504.200;

alla categoria II (spese per il personale in quiescenza), lo stanziamento di £.14.700.000 è stato interamente impegnato, di cui erogate £.483.050 e conservate in conto residui £.14.216.950. Con i fondi stanziati le Direzioni provinciali del Tesoro provvedono al pagamento, mediante ruoli di spesa fissa, degli assegni a 5 pensionati delle cessate Aziende di culto;

alla categoria III (acquisto di beni e servizi) impegnate £.2.479.727.024 delle quali erogate £.1.184.952.150 e conservate in conto residui £.1.302.712.174. Pagate, inoltre, £.335.392.620 in conto residui.

Da un'analisi dettagliata della spesa, iscritta in questa categoria, emerge, a carico dei relativi capitoli, quanto segue:

Cap. n.151 : "Gettoni di presenza ai membri del Consiglio di amministrazione, ed ai componenti le commissioni - Indennità di missione e rimborso spese di trasporto ai membri esterni": sono state impegnate £.1.844.269 di cui erogate £.953.655 e conservate in conto residui £.890.614. Sono state, inoltre, pagate £.1.651.595 in conto residui. Considerato che per i gettoni di presenza ed indennità di missione spettanti ai 9 membri del Consiglio di amministrazione del F.E.C. è stata impegnata la somma di £.1.818.221, la spesa media pro-capite risulta essere pari a £.202.000.

Cap. n.152 : "Manutenzione, riparazione, miglioramenti e adattamento di fabbricati, edifici di culto e di fondi rustici, nonchè manutenzione, restauro di mobili, opere d'arte ed arredi di proprietà del Fondo": sono state impegnate £.519.356.235 di cui erogate £.117.789.455 e conservate in conto residui £.401.566.780. Sono state, inoltre, pagate £.26.926.525 in conto residui.
Si tratta di spese relative al restauro di mobili ed opere d'arte, di proprietà del Fondo edifici di culto, ammontanti a £.477.677.555 nonchè a lavori di ordinaria manutenzione eseguiti negli stabili, anch'essi di proprietà, siti in Rovigo, Ragusa, Como e Sassari, per £.41.678.680.

Cap. n.153 : "Spese per la manutenzione, adattamento e ristrutturazione dei locali per gli uffici e relativi impianti": sono state impegnate £.12.997.390 di cui erogate £.3.094.000 e conservate in conto residui £.9.903.390. Sono state, inoltre, pagate £.31.188.450 in conto residui.
Con i predetti fondi si è provveduto alla ristrutturazione di n.4 stanze di questa Direzione.

Cap. n.154 : "Spese per l'installazione e per la manutenzione di impianti antifurto, antincendio e parafulmini" a tutela delle opere d'arte custodite nelle chiese di proprietà del F.E.C.. Sono state impegnate £.1.189.744.180 di cui erogate £.324.646.540 e conservate in conto residui finali £.873.034.940. Sono state, inoltre, pagate £.114.241.470 in conto residui.

Cap. n.155 : "Spese per assicurazione e custodia di fabbricati ed opere d'arte", impegnate £.19.243.580 di cui erogate £.19.233.580 per il pagamento delle rate annue di premio relative alle polizze assicurative per R.C.V.T. e contro i rischi d'incendio degli immobili di proprietà. Residui finali £.10.000.

Cap. n.156 : "Acquisto, manutenzione, noleggio ed esercizio di mezzi di trasporto": sono state impegnate £.12.701.890 delle quali erogate £.10.197.870 di cui £.640.700 per tasse automobilistiche, £.3.544.370 per assicurazione R.C.A. e £.4.261.545 per spese di manutenzione, oltre a £.1.751.255 versate al capitolo 212 dell'entrata. Sono state conservate in conto residui £.2.504.020 e, inoltre, pagate, sempre in conto residui, £.24.592.760, relative all'acquisto di un'autovettura in sostituzione di altre due. non più idonee per i servizi della Direzione generale.

Cap. n.157 : "Spese di ufficio, di stampa e di cancelleria ed acquisto di mobili": sono state impegnate £.108.335.755 di cui erogate £. 101.606.895 e conservate in conto residui £.6.728.860. In particolare con l'importo di £.47.470.090 si è provveduto all'acquisto di carta, stampati, cancelleria, libri, abbonamenti, quotidiani, minute spese di esercizio e di manutenzione delle apparecchiature in uso, nonchè al pagamento delle bollette telefoniche per £.12.359.000, mentre £.53.520.450 sono state utilizzate per forniture e restauri di arredi e suppellettili degli uffici della Direzione. La restante somma di £.616.355 è stata versata al cap.212 dell'entrata. Sono state, inoltre, pagate £.103.143.485 in conto residui.

Cap. n.158 : "Spese per il funzionamento del centro meccanografico e del laboratorio microfilms": sono state impegnate £.60.776.910 di cui erogate £.54.252.020 e conservate in conto residui £.6.524.890. In particolare nell'importo di £.54.252.020 vi è compresa la spesa di £.28.100.085, relativa all'acquisto di hardware, per l'informatizzazione delle procedure di competenza del Fondo, programmi e corsi e, inoltre, £.25 000.725 per spese di manutenzione e fornitura di materiale di consumo delle attrezzature elettroniche. La restante somma di £.1.151.210 è stata versata al cap.212 dell'entrata.

Sono state, inoltre, pagate £.29.459.940 in conto residui, delle quali £.18.273.940 per fornitura di sistemi elettronici di scrittura e £.11.186.000 per il software utilizzato per la gestione informatizzata della biblioteca della Direzione.

Cap. n.159 : "Spese casuali e di rappresentanza": sono state impegnate, mediante accreditamento al cassiere del F.E.C. £.5.000.000 delle quali utilizzate £.3.923.895 e versate, al cap.212 dell'entrata quale disponibilità residua, £.1.076.105.

Cap. n.160 : "Imposte, tasse e contributi": sono state impegnate £.37.349.845, interamente erogate per il pagamento di cartelle esattoriali relative ai fondi rustici di proprietà. Sono state, inoltre, pagate £.39.000 in conto residui.

Cap. n.162 : "Spese per perizie in genere": sono state impegnate £.566.355 di cui erogate £.479.675 e conservate in conto residui £.86.680. Sono state, inoltre, pagate £.168.895 in conto residui. Con l'importo complessivo di £.648.570 si è provveduto a liquidare le spese per n.9 perizie effettuate dal personale degli Uffici tecnici erariali, per la valutazione dei beni patrimoniali del Fondo Edifici di Culto, con una spesa media pro-capite di circa £.72.000.

Cap n.163 : "Canoni per uso di gas, di acqua, di energia elettrica e spese condominiali " : sono state impegnate ed interamente erogate £.13.778.410, di cui £. 460.950 versate al cap.212 dell'entrata. Sono state, inoltre, erogate £. 2.820.000 in conto residui per spese inerenti gli immobili sfitti di proprietà siti in Napoli.

Cap. n.164 : "Spese postali e telegrafiche": per affrancare la corrispondenza, non soggetta a franchigia, sono state impegnate con i fondi accreditati al Cassiere del F.E.C. £. 600.000, delle quali £.300.000 versate al cap.212 dell'entrata.

Cap. n.165 : "Spese di copia, stampa, carta bollata, registrazione e varie inerenti ai contratti stipulati dall'Amministrazione": sono state impegnate £.493.947.700 di cui erogate £.493.270.500 e conservate in conto residui £.677.200. Sono state, inoltre, pagate £.1.160.500 in conto residui. Trattasi prevalentemente di spese di registrazione di atti di vendita, di concessione e di locazione di beni immobili, di proprietà del F.E.C., pagate mediante aperture di credito disposte in favore dei Prefetti.

Cap. n.168 : "Spese per l'organizzazione e la partecipazione a congressi e convegni. Studi, ricerche e consulenze": sono state impegnate ed interamente erogate £.2.203.705.

Cap. n.169 : "Spese per il potenziamento della biblioteca del Fondo edifici di culto" (nuova istituzione): sono state impegnate £.1.280.800 di cui erogate £.496.000 e conservate £.784.800 in conto residui.

alla categoria IV (trasferimenti): le spese di questa categoria, iscritte al cap.243, si riferiscono esclusivamente ad assegni vitalizi corrisposti a 6 sacerdoti appartenenti al clero palatino di Napoli e Firenze nonchè al clero del Pantheon di Roma. Sono state impegnate £.125.000.000, delle quali erogate £.42.917.050 e conservate in conto residui £.124.903.510, con una spesa media pro-capite di £.20.833.000 calcolata sulla spesa impegnata; sono state inoltre erogate £.3.418.070, in conto residui;

alla categoria VI (poste correttive e compensative delle entrate): impegnate £.89.205.555 delle quali erogate £.88.555.195 e conservate in conto residui £.650.360.

Trattasi per la maggior parte di spese relative alla gestione degli stabili di proprietà dati in locazione, fronteggiate con lo stanziamento del cap.171 dell'entrata oltre a spese relative ai debiti pregressi delle cessate Aziende di Culto, fronteggiate con lo stanziamento del cap.170 dell'entrata;

alla categoria VIII (somme non attribuibili): per spese per liti e risarcimenti impegnate £. 14.718.970, interamente erogate per il pagamento di £.13.121.470 relativo a n.2 consulenze tecniche, per la definizione di cause intentate nei confronti del F.E.C.e £.1.597.500 per risarcimento ad un privato per i danni subiti a seguito del crollo del muro di cinta di una chiesa di proprietà del F.E.C.;

alla categoria IX (costituzione di capitali fissi): impegnate £.106.029.120.755 delle quali erogate globalmente £.93.252.436.330 e conservate £.18.853.130.990 in conto residui. Sono state, inoltre, erogate £.2.235.849.995 in conto residui.

Da un' analisi dettagliata della spesa iscritta in questa categoria emerge a carico dei relativi capitoli quanto segue:

Cap. n.501 : "Reinvestimenti di capitali", impegnate £.93.070.000.000, di cui erogate £.91.438.000.000, mediante accreditamento al cassiere del F.E.C., per l'acquisto di titoli di Stato e conservate a residui £.1.632.000.000. Con l'importo di £.90.000.000.000, di cui alla variazione di bilancio, descritta alla categoria IV dell'entrata (cap.170) sono stati acquistati titoli di Stato per il complessivo importo di £.89.998.788.992, comprensivo di rateo interesse maturato e bolli.

Cap. n.503 : "Restauri e miglioramenti di edifici di culto e di immobili di proprietà del Fondo", impegnate £.12.959.120.755 di cui erogate £.1.814.436.330; residui finali £.17.221.130.990 di cui £. 5.295.167.885 quali residui determinati ai sensi dell'art. 36 - 2° comma - del R.D. 18 novembre 1923, n. 2440. Sono state, inoltre, erogate £.2.235.849.995 in conto residui.
Grazie alle iniziative assunte nel corso del precedente anno, finalizzate ad ottenere una maggiore celerità ed incisività nell'espletamento delle procedure concorsuali in materia di aggiudicazione ed esecuzione dei lavori, è stato possibile attuare la quasi totalità degli interventi previsti nel programma relativo all'esercizio finanziario in esame. Infatti, nel corso dell'anno sono stati finanziati n.83 progetti per complessive £. 16.439.390.295, per restauri ad edifici di culto (rifacimento coperture, consolidamento strutture murarie, ripristino impianti elettrici) e n.12 progetti per £. 881.436.200 relativi alla manutenzione straordinaria degli immobili di proprietà del Fondo (appartamenti, negozi, caserme, ecc.). Sono stati, altresì, finanziati n.15 interventi per £. 933.462.145, a tutela della pubblica incolumità.

La dimostrazione delle risultanze differenziali, in termini di competenza e di cassa, risulta la seguente:

	competenza	cassa
Titolo I Entrata	10.582.783.881	6.976.305.318
Titolo I Spesa	2.728.340.955	1.675.197.649
Avanzo corrente	7.854.442.856	5.301.107.669
Titolo I e II Entrata	13.329.519.361	10.040.796.850
destinazione, ai sensi dell'art. 576 R.C.G.S., di somme disponibili in c/c di Tesoreria	90.000.000.000	90.000.000.000
Titolo I e II Spesa	- 108.757.461.710	- 97.163.483.974
Disavanzo operazioni finali	- 5.427.942.349	2.887.312.876
Titolo I e II Entrata al netto cat. VI	10.582.783.811	6.976.305.318
Titolo I e II Spesa al netto cat. IX	- 2.728.340.955	1.675.197.649
Avanzo finale al netto delle partite finanziarie	7.854.442.856	5.301.107.669

Tenuto conto della destinazione finale della somma di £.90.000.000.000 (categoria IV entrata) disponibile nel c/c infruttifero di Tesoreria intestato al Fondo, il risultato effettivo di gestione, iscritto nel bilancio di previsione dell'anno finanziario successivo, in sede di assestamento, è determinato in un disavanzo di £.9.009.095.130 il cui ripiano è previsto mediante le economie derivanti dal provvedimento di assestamento del bilancio, pari a £.446.200.000, dalle maggiori entrate di £.3.631.000.000, derivanti da scadenze di titoli di Stato e dalla vendita delle cascine S. Antonio e Borella in Cuneo e da altre vendite minori, nonchè da capitali da realizzare mediante la vendita di titoli per £.4.931.896.000.

TABELLA

MINISTERO DELL'INTERNO	IMPEGNI	PAGAMENTI COMPETENZA	PAGAMENTI RESIDUI	RESIDUI FINALI
RUBRICA 1 - SERVIZI GENERALI				
SEZIONE I - AMMINISTRAZIONE GENERALE				
CF2 02 - ORGANI E SERVIZI GENERALI DELLO STATO				
CF3 07 - SERVIZI DELL'AMMINISTRAZIONE DELL'INTERNO				
CATEGORIA II - PERSONALE IN ATTIVITA' DI SERVIZIO				
CE2 01 - MINISTRI E SOTTOSEGRETARI DI STATO				
CE3 01 - STIPENDI, RETRIBUZIONI E ALTRI ASSEGNI FISSI	538.656.560	538.656.560	213.890	423.155
CE3 02 - INDENNITA' DI MISSIONE E RIMBORSO SPESE DI VIAGGIO ALL'INTERNO	227.521.149	213.823.816	17.558.383	13.697.333
TOTALE CE2	766.177.709	752.480.376	17.772.273	14.120.488
CE2 02 - PERSONALE AMMINISTRATIVO (IMPIEGATI, TECNICI E OPERAI)				
CE3 01 - STIPENDI, RETRIBUZIONI E ALTRI ASSEGNI FISSI	1.066.907.429.170	1.041.869.797.925	18.982.643.266	25.321.884.859
CE3 02 - INDENNITA' DI MISSIONE E RIMBORSO SPESE DI VIAGGIO ALL'INTERNO	6.397.423.640	6.051.812.804	44.229.300	345.861.231
CE3 03 - INDENNITA' DI TRASFERIMENTO E RIMBORSO SPESE DI VIAGGIO	1.919.482.461	1.543.911.618	144.094.059	376.440.265
CE3 04 - COMPENSI PER LAVORO STRAORDINARIO	51.190.165.000	46.877.095.403	3.308.848.122	4.320.069.597
CE3 07 - COMPENSI PER LAVORO STRAORDINARIO AL PERSONALE DI CUI ALL' ART.19 DELLA LEGGE N.734 DEL 1973	699.325.000	466.388.889	97.441.435	232.936.111
CE3 08 - ASSEGNI AGLI ADDETTI AI GABINETTI E ALLE SEGRETERIE PARTICOLARI	122.844.860	122.844.860	0	0
CE3 09 - ALTRE INDENNITA'	710.315.000	311.957.873	93.599.430	424.873.999

MINISTERO DELL'INTERNO	IMPEGNI	PAGAMENTI COMPETENZA	PAGAMENTI RESIDUI	RESIDUI FINALI
CE3 10 - INDENNITA' DI MISSIONE E RIMBORSO SPESE DI VIAGGIO ALL'ESTERO	656.100.283	592.098.081	55.436.503	64.474.980
CE3 12 - INCENTIVI PER IL MIGLIORAMENTO DELLA PRODUTTIVITA' E DELLA QUALITA' DEI SERVIZI	33.943.594.852	28.135.797.385	498.972.472	5.808.481.618
CE3 13 - CONTRIBUTI PREVIDENZIALI ED ASSISTENZIALI	80.520.750	44.683.590	17.079.665	35.837.160
CE3 15 - ONERI CONNESSI ALLA CONCESSIONE DEI BUONI PASTO AL PERSONALE	9.754.000.000	1.303.629.000	0	8.450.371.000
TOTALE CE2	1.172.381.201.016	1.127.320.017.428	23.242.344.252	45.381.230.820
TOTALE CATEGORIA	1.173.147.378.725	1.128.072.497.804	23.260.116.525	45.395.351.308
CATEGORIA III - PERSONALE IN QUIESCENZA				
CE2 03 - INDENNITA' UNA TANTUM, ECC.				
CE3 00 -	5.660.706.813	292.038.134	227.750.381	5.556.737.147
TOTALE CE2	5.660.706.813	292.038.134	227.750.381	5.556.737.147
TOTALE CATEGORIA	5.660.706.813	292.038.134	227.750.381	5.556.737.147
CATEGORIA IV - ACQUISTO DI BENI E SERVIZI				
CE2 01 - ACQUISTO DI BENI DUREVOLI E DI CONSUMO				
CE3 01 - PUBBLICAZIONI, BIBLIOTECHE E MATERIALE BIBLIOGRAFICO	429.178.605	374.087.645	56.397.395	69.210.950
CE3 02 - CANCELLERIA, CARTA, STAMPATI, MACCHINE PER UFFICI E MOBILI	24.448.235.489	23.400.995.784	1.437.751.910	1.129.984.725
TOTALE CE2	24.877.414.094	23.775.083.429	1.494.149.305	1.199.195.675
CE2 02 - SPESE PER LOCALI ED OPERE IMMOBILIARI				
CE3 01 - FITTO	52.554.688.325	45.448.654.505	20.079.568.670	7.167.248.650

MINISTERO DELL'INTERNO	IMPEGNI	PAGAMENTI COMPETENZA	PAGAMENTI RESIDUI	RESIDUI FINALI
CE3 02 - MANUTENZIONE, RIPARAZIONE, ADATTAMENTO, RISCALDAMENTO	12.434.764.135	9.398.600.925	4.801.774.715	5.559.701.335
TOTALE CE2	64.989.452.460	54.847.255.430	24.881.343.385	12.726.949.985
CE2 03 - ACQUISTO SERVIZI				
CE3 01 - POSTALI, TELEGRAFICHE, TELEFONICHE	30.600.670.721	27.042.407.930	8.340.939.695	3.558.262.791
CE3 02 - COMMISSIONI, COMITATI, CONSIGLI	1.570.281.869	1.238.941.772	152.336.058	331.340.097
CE3 03 - AGGI DI RISCOSSIONE E SPESE DI ACCERTAMENTO DELLE ENTRATE	13.000.000.000	9.992.978.200	11.463.441.511	3.007.021.800
CE3 04 - COMPENSI PER INCARICHI SPECIALI	33.000.000	0	168.840.000	33.000.000
CE3 05 - SPESE PER ACCERTAMENTI SANITARI	57.865.870	51.249.595	204.800	6.616.275
CE3 06 - SPESE PER CURE, RICOVERI, PROTESI	55.358.115	47.060.715	8.145.600	8.297.400
CE3 08 - STUDI, INDAGINI, RILEVAZIONI E STATISTICHE	170.158.470	62.084.000	0	3.184.674.470
TOTALE CE2	45.487.335.045	38.434.722.212	20.133.907.664	10.129.212.833
CE2 04 - SERVIZI MECCANOGRAFICI ED ELETTRONICI				
CE3 00 -	7.574.989.070	4.248.836.305	9.399.908.218	4.765.013.227
TOTALE CE2	7.574.989.070	4.248.836.305	9.399.908.218	4.765.013.227
CE2 09 - ALTRE SPESE PER BENI E SERVIZI				
CE3 01 - SPESE DI RAPPRESENTANZA	2.379.486.730	2.309.016.730	210.845.735	70.470.000
CE3 02 - SPESE CASUALI	8.119.200	7.807.200	856.800	312.000
CE3 04 - SPESE PER CONVEGNI, MOSTRE, ECC.	18.309.815	13.252.315	0	5.057.500
CE3 05 - RELAZIONI PUBBLICHE, CORSI, INFORMAZIONI E PROPAGANDA	6.027.140.930	3.895.562.565	1.048.043.520	2.202.494.870

MINISTERO DELL'INTERNO	IMPEGNI	PAGAMENTI COMPETENZA	PAGAMENTI RESIDUI	RESIDUI FINALI
CE3 08 - SPESE DI COPIA, STAMPA, CARTA BOLLATA, REGISTRAZIONE E VARIE INERENTI AI CONTRATTI	1.995.821.575	1.991.381.575	5.983.080	4.440.000
CE3 09 - ALTRE	8.460.000	8.460.000	0	0
TOTALE CE2	10.437.338.250	8.225.480.385	1.265.729.135	2.282.774.370
TOTALE CATEGORIA	153.366.528.919	129.531.377.761	57.175.037.707	31.103.146.090
CATEGORIA V - TRASFERIMENTI				
CE2 01 - ALLE FAMIGLIE E AD ISTITUZIONI SOCIALI				
CE3 03 - PROVVIDENZE A FAVORE DEI DIPENDENTI STATALI E DELLE LORO FAMIGLIE	345.393.200	188.772.040	8.293.770	156.621.160
CE3 05 - CONTRIBUTI AD ISTITUZIONI SOCIALI NON AVENTI FINI DI LUCRO	10.538.320.000	10.082.502.500	0	455.817.500
CE3 06 - EQUO INDENNIZZO	453.895.600	408.412.695	45.552.175	46.021.625
TOTALE CE2	11.337.608.800	10.679.687.235	53.845.945	658.460.285
TOTALE CATEGORIA	11.337.608.800	10.679.687.235	53.845.945	658.460.285
CATEGORIA VII - POSTE CORRETTIVE E COMPENSATIVE DELLE ENTRATE				
CE2 04 - POSTE COMPENSATIVE DELLE ENTRATE				
CE3 09 - ALTRE	0	0	4.400.000	0
TOTALE CE2	0	0	4.400.000	0
TOTALE CATEGORIA	0	0	4.400.000	0
CATEGORIA IX - SOMME NON ATTRIBUIBILI				
CE2 04 - SPESE PER LITI, ARBITRAGGI, RISARCIMENTI E ACCESSORI				
CE3 00 -	79.490.160.660	51.272.543.380	376.889.195	28.219.402.780
TOTALE CE2	79.490.160.660	51.272.543.380	376.889.195	28.219.402.780
TOTALE CATEGORIA	79.490.160.660	51.272.543.380	376.889.195	28.219.402.780

ANALISI ECONOMICA DEL CONSUNTIVO SPESA 1996 PER SERVIZI PROGRAMMI E PROGETTI

MINISTERO DELL'INTERNO	IMPEGNI	PAGAMENTI COMPETENZA	PAGAMENTI RESIDUI	RESIDUI FINALI
CATEGORIA XI - BENI MOBILI, MACCHINE ED ATTREZZATURE TECNICO-SCIENTIFICHE A CARICO DIRETTO DELLO STATO				
CE2 04 - SERVIZI MECCANOGRAFICI ED ELETTRONICI				
CE3 00 -	10.176.320.000	0	0	19.248.800.000
TOTALE CE2	10.176.320.000	0	0	19.248.800.000
TOTALE CATEGORIA	10.176.320.000	0	0	19.248.800.000
CATEGORIA XII - TRASFERIMENTI				
CE2 06 - ENTI PUBBLICI DELL' AMMINISTRAZIONE CENTRALE				
CE3 02 - ALTRI	61.500.000.000	61.500.000.000	0	0
TOTALE CE2	61.500.000.000	61.500.000.000	0	0
TOTALE CATEGORIA	61.500.000.000	61.500.000.000	0	0
TOTALE CF3	1.494.678.703.917	1.381.348.144.314	81.098.039.753	130.181.897.610
TOTALE CF2	1.494.678.703.917	1.381.348.144.314	81.098.039.753	130.181.897.610
TOTALE SEZIONE	1.494.678.703.917	1.381.348.144.314	81.098.039.753	130.181.897.610
SEZIONE IV - SICUREZZA PUBBLICA				
CF2 01 - PUBBLICA SICUREZZA				
CF3 01 - SERVIZI GENERALI				
CATEGORIA IV - ACQUISTO DI BENI E SERVIZI				
CE2 03 - ACQUISTO SERVIZI				
CE3 07 - SPESE RISERVATE	968.000.000	968.000.000	0	0
TOTALE CE2	968.000.000	968.000.000	0	0
TOTALE CATEGORIA	968.000.000	968.000.000	0	0
TOTALE CF3	968.000.000	968.000.000	0	0
TOTALE CF2	968.000.000	968.000.000	0	0
TOTALE SEZIONE	968.000.000	968.000.000	0	0

MINISTERO DELL'INTERNO	IMPEGNI	PAGAMENTI COMPETENZA	PAGAMENTI RESIDUI	RESIDUI FINALI
SEZIONE V - RELAZIONI INTERNAZIONALI				
CF2 01 - SPESE COMUNI				
CATEGORIA IV - ACQUISTO DI BENI E SERVIZI				
CE2 09 - ALTRE SPESE PER BENI E SERVIZI				
CE3 09 - ALTRE	8.079.655.875	2.759.655.875	0	16.440.000.000
TOTALE CE2	8.079.655.875	2.759.655.875	0	16.440.000.000
TOTALE CATEGORIA	8.079.655.875	2.759.655.875	0	16.440.000.000
TOTALE CF2	8.079.655.875	2.759.655.875	0	16.440.000.000
TOTALE SEZIONE	8.079.655.875	2.759.655.875	0	16.440.000.000
TOTALE RUBRICA	1.503.726.359.792	1.385.075.800.189	81.098.039.753	146.621.897.610

MINISTERO DELL'INTERNO	IMPEGNI	PAGAMENTI COMPETENZA	PAGAMENTI RESIDUI	RESIDUI FINALI
RUBRICA 2 - AMMINISTRAZIONE CIVILE				
SEZIONE I - AMMINISTRAZIONE GENERALE				
CF2 02 - ORGANI E SERVIZI GENERALI DELLO STATO				
CF3 07 - SERVIZI DELL'AMMINISTRAZIONE DELL'INTERNO				
CATEGORIA II - PERSONALE IN ATTIVITA' DI SERVIZIO				
CE2 02 - PERSONALE AMMINISTRATIVO (IMPIEGATI, TECNICI E OPERAI)				
CE3 02 - INDENNITA' DI MISSIONE E RIMBORSO SPESE DI VIAGGIO ALL'INTERNO	770.226.490	770.157.815	59.605	68.675
CE3 13 - CONTRIBUTI PREVIDENZIALI ED ASSISTENZIALI	1.742.209.364	1.420.387.903	119.659.283	321.821.461
TOTALE CE2	2.512.435.854	2.190.545.718	119.718.888	321.890.136
TOTALE CATEGORIA	2.512.435.854	2.190.545.718	119.718.888	321.890.136
CATEGORIA III - PERSONALE IN QUIESCENZA				
CE2 04 - ALTRI TRATTAMENTI				
CE3 00 -	150.000.000	0	324.267.027	200.171.549
TOTALE CE2	150.000.000	0	324.267.027	200.171.549
TOTALE CATEGORIA	150.000.000	0	324.267.027	200.171.549
CATEGORIA IV - ACQUISTO DI BENI E SERVIZI				
CE2 01 - ACQUISTO DI BENI DUREVOLI E DI CONSUMO				
CE3 01 - PUBBLICAZIONI, BIBLIOTECHE E MATERIALE BIBLIOGRAFICO	2.224.243.270	1.761.595.615	512.478.000	486.186.265
CE3 02 - CANCELLERIA, CARTA, STAMPATI, MACCHINE PER UFFICI E MOBILI	553.026.000	442.758.000	79.341.000	762.257.000
TOTALE CE2	2.777.269.270	2.204.353.615	591.819.000	1.248.443.265
CE2 03 - ACQUISTO SERVIZI				

MINISTERO DELL'INTERNO	IMPEGNI	PAGAMENTI COMPETENZA	PAGAMENTI RESIDUI	RESIDUI FINALI
CE3 02 - COMMISSIONI, COMITATI, CONSIGLI	87.430.796	39.497.045	41.805.355	52.078.921
CE3 09 - ALTRE	278.356.880	37.731.910	213.110.250	240.624.970
TOTALE CE2	365.787.676	77.228.955	254.915.605	292.703.891
CE2 04 - SERVIZI MECCANOGRAFICI ED ELETTRONICI				
CE3 00 -	16.394.505.315	10.713.706.195	5.037.201.665	7.626.014.830
TOTALE CE2	16.394.505.315	10.713.706.195	5.037.201.665	7.626.014.830
CE2 09 - ALTRE SPESE PER BENI E SERVIZI				
CE3 05 - RELAZIONI PUBBLICHE, CORSI, INFORMAZIONI E PROPAGANDA	2.445.042.790	642.622.690	0	1.802.420.100
CE3 06 - SPESE PER CONCORSI, ESAMI, ECC.	634.335.074	576.149.738	45.943.122	58.185.336
CE3 09 - ALTRE	638.757.963.808	638.632.873.463	777.552.650	125.580.570
TOTALE CE2	641.837.341.672	639.851.645.891	823.495.772	1.986.186.006
TOTALE CATEGORIA	661.374.903.933	652.846.934.656	6.707.432.042	11.153.347.992
CATEGORIA V - TRASFERIMENTI				
CE2 01 - ALLE FAMIGLIE E AD ISTITUZIONI SOCIALI				
CE3 09 - ALTRI	1.945.626.665	245.429.405	441.307.455	2.162.110.340
TOTALE CE2	1.945.626.665	245.429.405	441.307.455	2.162.110.340
CE2 05 - ALLE PROVINCE ED AI COMUNI				
CE3 09 - ALTRI	500.000.000	500.000.000	0	0
TOTALE CE2	500.000.000	500.000.000	0	0
TOTALE CATEGORIA	2.445.626.665	745.429.405	441.307.455	2.162.110.340
TOTALE CF3	666.482.966.452	655.782.909.779	7.592.725.412	13.837.520.017
TOTALE CF2	666.482.966.452	655.782.909.779	7.592.725.412	13.837.520.017
TOTALE SEZIONE	666.482.966.452	655.782.909.779	7.592.725.412	13.837.520.017

MINISTERO DELL'INTERNO	IMPEGNI	PAGAMENTI COMPETENZA	PAGAMENTI RESIDUI	RESIDUI FINALI
SEZIONE IX - LAVORO E PREVIDENZA SOCIALE				
CF2 02 - PREVIDENZA SOCIALE				
CF3 09 - ALTRE				
CATEGORIA V - TRASFERIMENTI				
CE2 06 - AGLI ORGANISMI PREVIDENZIALI				
CE3 09 - ALTRI	50.000.000	0	2.594.089	100.000.000
TOTALE CE2	50.000.000	0	2.594.089	100.000.000
TOTALE CATEGORIA	50.000.000	0	2.594.089	100.000.000
TOTALE CF3	50.000.000	0	2.594.089	100.000.000
TOTALE CF2	50.000.000	0	2.594.089	100.000.000
TOTALE SEZIONE	50.000.000	0	2.594.089	100.000.000
SEZIONE X - ASSISTENZA PUBBLICA				
CF2 01 - ASSISTENZA SOCIALE				
CF3 09 - ALTRE				
CATEGORIA XII - TRASFERIMENTI				
CE2 05 - ALLE PROVINCE ED AI COMUNI				
CE3 01 - AIUTI ALL' INVESTIMENTO	0	0	9.998.000.000	1.100.000.000
TOTALE CE2	0	0	9.998.000.000	1.100.000.000
TOTALE CATEGORIA	0	0	9.998.000.000	1.100.000.000
TOTALE CF3	0	0	9.998.000.000	1.100.000.000
TOTALE CF2	0	0	9.998.000.000	1.100.000.000
TOTALE SEZIONE	0	0	9.998.000.000	1.100.000.000
SEZIONE XVII - FINANZA REGIONALE E LOCALE				
CF2 02 - INTERVENTI A FAVORE DI PROVINCE, COMUNI E ALTRI ENTI LOCALI				

MINISTERO DELL'INTERNO	IMPEGNI	PAGAMENTI COMPETENZA	PAGAMENTI RESIDUI	RESIDUI FINALI
CF3 02 - FINANZIAMENTO BILANCI				
CATEGORIA V - TRASFERIMENTI CE2 05 - ALLE PROVINCE ED AI COMUNI				
CE3 06 - FINANZIAMENTO BILANCI	24.155.736.392.400	22.661.833.048.150	319.748.563.080	1.799.788.998.112
TOTALE CE2	24.155.736.392.400	22.661.833.048.150	319.748.563.080	1.799.788.998.112
TOTALE CATEGORIA	24.155.736.392.400	22.661.833.048.150	319.748.563.080	1.799.788.998.112
CATEGORIA IX - SOMME NON ATTRIBUIBILI CE2 03 - ALTRI FONDI				
CE3 00 -	51.650.000.000	51.650.000.000	0	0
TOTALE CE2	51.650.000.000	51.650.000.000	0	0
TOTALE CATEGORIA	51.650.000.000	51.650.000.000	0	0
CATEGORIA XII - TRASFERIMENTI CE2 05 - ALLE PROVINCE ED AI COMUNI				
CE3 01 - AIUTI ALL' INVESTIMENTO	7.891.800.308.975	7.891.394.904.020	0	470.417.148.940
CE3 02 - ALTRI	219.036.765.075	196.936.454.335	28.734.918.740	47.769.358.705
TOTALE CE2	8.110.837.074.050	8.088.331.358.355	28.734.918.740	518.186.507.645
TOTALE CATEGORIA	8.110.837.074.050	8.088.331.358.355	28.734.918.740	518.186.507.645
TOTALE CF3	32.318.223.466.450	30.801.814.406.505	348.483.481.820	2.317.975.505.757
CF3 03 - CONTRIBUTI VARI				
CATEGORIA V - TRASFERIMENTI CE2 05 - ALLE PROVINCE ED AI COMUNI				
CE3 09 - ALTRI	99.691.999.810	99.691.999.810	6.999.999.995	0
TOTALE CE2	99.691.999.810	99.691.999.810	6.999.999.995	0
TOTALE CATEGORIA	99.691.999.810	99.691.999.810	6.999.999.995	0

MINISTERO DELL'INTERNO	IMPEGNI	PAGAMENTI COMPETENZA	PAGAMENTI RESIDUI	RESIDUI FINALI
CATEGORIA XII - TRASFERIMENTI				
CE2 05 - ALLE PROVINCE ED AI COMUNI				
CE3 02 - ALTRI	10.000.000.000	10.000.000.000	0	0
TOTALE CE2	10.000.000.000	10.000.000.000	0	0
TOTALE CATEGORIA	10.000.000.000	10.000.000.000	0	0
TOTALE CF3	109.691.999.810	109.691.999.810	6.999.999.995	0
CF3 09 - ALTRI				
CATEGORIA IV - ACQUISTO DI BENI E SERVIZI				
CE2 03 - ACQUISTO SERVIZI				
CE3 08 - STUDI, INDAGINI, RILEVAZIONI E STATISTICHE	95.436.530	53.433.775	88.652.180	42.929.685
TOTALE CE2	95.436.530	53.433.775	88.652.180	42.929.685
TOTALE CATEGORIA	95.436.530	53.433.775	88.652.180	42.929.685
CATEGORIA V - TRASFERIMENTI				
CE2 05 - ALLE PROVINCE ED AI COMUNI				
CE3 06 - FINANZIAMENTO BILANCI	150.000.000.000	150.000.000.000	0	0
CE3 09 - ALTRI	0	0	24.922.572.465	11.077.427.535
TOTALE CE2	150.000.000.000	150.000.000.000	24.922.572.465	11.077.427.535
TOTALE CATEGORIA	150.000.000.000	150.000.000.000	24.922.572.465	11.077.427.535
TOTALE CF3	150.095.436.530	150.053.433.775	25.011.224.645	11.120.357.220
TOTALE CF2	32.578.010.902.790	31.061.559.840.090	380.494.706.460	2.329.095.862.977
TOTALE SEZIONE	32.578.010.902.790	31.061.559.840.090	380.494.706.460	2.329.095.862.977
TOTALE RUBRICA	33.244.543.869.242	31.717.342.749.869	398.088.025.961	2.344.133.382.994

MINISTERO DELL'INTERNO	IMPEGNI	PAGAMENTI COMPETENZA	PAGAMENTI RESIDUI	RESIDUI FINALI
RUBRICA 3 - SERVIZIO PER LE INFORMAZIONI E LA SICUREZZA DEMOCRATICA				
SEZIONE IV - SICUREZZA PUBBLICA				
CF2 03 - SPESE COMUNI				
CF3 01 - SERVIZI GENERALI				
CATEGORIA IV - ACQUISTO DI BENI E SERVIZI				
CE2 03 - ACQUISTO SERVIZI				
CE3 07 - SPESE RISERVATE	56.500.000.000	56.490.000.000	0	10.000.000
TOTALE CE2	56.500.000.000	56.490.000.000	0	10.000.000
CE2 09 - ALTRE SPESE PER BENI E SERVIZI				
CE3 03 - SPESE PER UFFICI E SERVIZI PARTICOLARI	30.999.686.829	23.000.000.000	14.578.491.030	14.624.810.734
TOTALE CE2	30.999.686.829	23.000.000.000	14.578.491.030	14.624.810.734
TOTALE CATEGORIA	87.499.686.829	79.490.000.000	14.578.491.030	14.634.810.734
TOTALE CF3	87.499.686.829	79.490.000.000	14.578.491.030	14.634.810.734
TOTALE CF2	87.499.686.829	79.490.000.000	14.578.491.030	14.634.810.734
TOTALE SEZIONE	87.499.686.829	79.490.000.000	14.578.491.030	14.634.810.734
TOTALE RUBRICA	87.499.686.829	79.490.000.000	14.578.491.030	14.634.810.734

MINISTERO DELL'INTERNO	IMPEGNI	PAGAMENTI COMPETENZA	PAGAMENTI RESIDUI	RESIDUI FINALI
RUBRICA 4 - SICUREZZA PUBBLICA				
SEZIONE IV - SICUREZZA PUBBLICA				
CF2 01 - PUBBLICA SICUREZZA				
CF3 01 - SERVIZI GENERALI				
CATEGORIA II - PERSONALE IN ATTIVITA' DI SERVIZIO				
CE2 09 - FORZE DI POLIZIA				
CE3 01 - STIPENDI, RETRIBUZIONI E ALTRI ASSEGNI FISSI	6.161.041.899.125	6.161.041.899.125	818.232.000	0
CE3 02 - INDENNITA' DI MISSIONE E RIMBORSO SPESE DI VIAGGIO ALL'INTERNO	67.969.000.000	66.621.213.265	891.310.720	1.347.786.735
CE3 03 - INDENNITA' DI TRASFERIMENTO E RIMBORSO SPESE DI VIAGGIO	10.356.080.807	10.034.069.554	193.932.290	322.011.253
CE3 04 - COMPENSI PER LAVORO STRAORDINARIO	1.305.411.837.820	1.281.665.949.249	32.352.815.589	23.745.888.571
CE3 09 - ALTRE INDENNITA'	128.116.059.049	120.200.509.848	7.678.606.994	7.991.829.044
CE3 10 - INDENNITA' DI MISSIONE E RIMBORSO SPESE DI VIAGGIO ALL'ESTERO	13.574.976.297	13.046.539.942	1.660.855.613	528.436.355
TOTALE CE2	7.686.469.853.098	7.652.610.180.983	43.595.753.206	33.935.951.958
TOTALE CATEGORIA	7.686.469.853.098	7.652.610.180.983	43.595.753.206	33.935.951.958
CATEGORIA III - PERSONALE IN QUIESCENZA				
CE2 02 - TRATTAMENTI PROVVISORI DI PENSIONE ED ALTRI ASSEGNI FISSI NON PAGABILI A MEZZO RUOLI DI SPESA FISSA				
CE3 00 -	311.000.000.000	311.000.000.000	0	0
TOTALE CE2	311.000.000.000	311.000.000.000	0	0
CE2 03 - INDENNITA' UNA TANTUM, ECC.				
CE3 00 -	3.354.826.161	1.970.537.946	1.268.215.401	1.748.098.485
TOTALE CE2	3.354.826.161	1.970.537.946	1.268.215.401	1.748.098.485
TOTALE CATEGORIA	314.354.826.161	312.970.537.946	1.268.215.401	1.748.098.485

MINISTERO DELL'INTERNO	IMPEGNI	PAGAMENTI COMPETENZA	PAGAMENTI RESIDUI	RESIDUI FINALI
CATEGORIA IV - ACQUISTO DI BENI E SERVIZI				
CE2 01 - ACQUISTO DI BENI DUREVOLI E DI CONSUMO				
CE3 02 - CANCELLERIA, CARTA, STAMPATI, MACCHINE PER UFFICI E MOBILI	48.208.540.950	43.103.691.955	8.484.672.100	7.946.126.055
CE3 06 - ALIMENTARI, CALZATURE, VESTIARIO E ARTICOLI TESSILI	82.145.345.535	79.438.416.870	7.037.282.585	3.777.953.335
CE3 07 - COMBUSTIBILI, PETROLIO E DERIVATI, ENERGIA ELETTRICA	37.035.600.990	34.931.920.525	5.278.032.330	2.103.680.465
CE3 08 - FUNZIONAMENTO SCUOLE E ATTREZZATURE SCOLASTICHE	27.227.594.865	14.418.504.120	21.432.419.380	31.466.019.108
CE3 09 - ALTRE	13.100.000	660.000	0	12.440.000
TOTALE CE2	194.630.182.340	171.893.193.470	42.232.406.395	45.306.218.963
CE2 02 - SPESE PER LOCALI ED OPERE IMMOBILIARI				
CE3 01 - FITTO	171.967.035.731	158.831.909.631	35.262.352.730	21.299.348.390
CE3 02 - MANUTENZIONE, RIPARAZIONE, ADATTAMENTO, RISCALDAMENTO	71.425.487.635	42.030.125.530	31.104.667.055	46.682.321.185
TOTALE CE2	243.392.523.366	200.862.035.161	66.367.019.785	67.981.669.575
CE2 03 - ACQUISTO SERVIZI				
CE3 01 - POSTALI, TELEGRAFICHE, TELEFONICHE	81.582.209.505	73.080.354.185	8.940.586.025	9.745.167.560
CE3 02 - COMMISSIONI, COMITATI, CONSIGLI	1.466.163.038	403.812.007	156.837.429	1.062.816.371
CE3 04 - COMPENSI PER INCARICHI SPECIALI	126.000.000	126.000.000	0	0
CE3 05 - SPESE PER ACCERTAMENTI SANITARI	260.000.000	260.000.000	0	1.000.445
CE3 06 - SPESE PER CURE, RICOVERI, PROTESI	6.306.952.350	5.961.407.980	1.048.131.130	505.517.630
CE3 07 - SPESE RISERVATE	3.443.000.000	3.443.000.000	0	0

MINISTERO DELL'INTERNO	IMPEGNI	PAGAMENTI COMPETENZA	PAGAMENTI RESIDUI	RESIDUI FINALI
CE3 08 - STUDI, INDAGINI, RILEVAZIONI E STATISTICHE	64.260.000	64.260.000	0	1.000.000.000
CE3 09 - ALTRE	292.395.235	242.866.735	136.995.035	268.685.430
TOTALE CE2	93.540.980.128	83.581.700.907	10.282.549.619	12.583.187.436
CE2 09 - ALTRE SPESE PER BENI E SERVIZI				
CE3 01 - SPESE DI RAPPRESENTANZA	2.961.000	2.961.000	0	0
CE3 05 - RELAZIONI PUBBLICHE, CORSI, INFORMAZIONI E PROPAGANDA	1.702.530.560	1.609.644.610	226.833.510	104.445.120
CE3 09 - ALTRE	7.813.671.322	5.404.155.740	2.077.377.725	2.867.301.689
TOTALE CE2	9.519.162.882	7.016.761.350	2.304.211.235	2.971.746.809
TOTALE CATEGORIA	541.082.848.716	463.353.690.888	121.186.187.034	128.842.822.783
CATEGORIA V - TRASFERIMENTI				
CE2 01 - ALLE FAMIGLIE E AD ISTITUZIONI SOCIALI				
CE3 03 - PROVVIDENZE A FAVORE DEI DIPENDENTI STATALI E DELLE LORO FAMIGLIE	1.000.006.800	18.020.000	793.467.285	990.368.515
CE3 06 - EQUO INDENNIZZO	25.828.268.355	25.740.286.745	6.652.579.970	215.644.525
TOTALE CE2	26.828.275.155	25.758.306.745	7.446.047.255	1.206.013.040
CE2 06 - AGLI ORGANISMI PREVIDENZIALI				
CE3 09 - ALTRI	388.381.000	159.978.000	482.491.500	228.403.000
TOTALE CE2	388.381.000	159.978.000	482.491.500	228.403.000
CE2 08 - ALL' ESTERO				
CE3 09 - ALTRI	1.618.271.930	1.618.271.930	0	0
TOTALE CE2	1.618.271.930	1.618.271.930	0	0
TOTALE CATEGORIA	28.834.928.085	27.536.556.675	7.928.538.755	1.434.416.040

MINISTERO DELL'INTERNO	IMPEGNI	PAGAMENTI COMPETENZA	PAGAMENTI RESIDUI	RESIDUI FINALI
CATEGORIA VII - POSTE CORRETTIVE E COMPENSATIVE DELLE ENTRATE				
CE2 01 - RESTITUZIONI E RIMBORSI				
CE3 09 - ALTRE	3.399.996.341	3.399.996.341	0	0
TOTALE CE2	3.399.996.341	3.399.996.341	0	0
CE2 04 - POSTE COMPENSATIVE DELLE ENTRATE				
CE3 09 - ALTRE	34.531.000.000	34.531.000.000	0	0
TOTALE CE2	34.531.000.000	34.531.000.000	0	0
TOTALE CATEGORIA	37.930.996.341	37.930.996.341	0	0
CATEGORIA XI - BENI MOBILI, MACCHINE ED ATTREZZATURE TECNICO-SCIENTIFICHE A CARICO DIRETTO DELLO STATO				
CE2 04 - SERVIZI MECCANOGRAFICI ED ELETTRONICI				
CE3 00 -	14.881.300.000	1.128.238.095	11.287.104.845	17.312.988.000
TOTALE CE2	14.881.300.000	1.128.238.095	11.287.104.845	17.312.988.000
TOTALE CATEGORIA	14.881.300.000	1.128.238.095	11.287.104.845	17.312.988.000
TOTALE CF3	8.623.554.752.401	8.495.530.200.928	185.265.799.241	183.274.277.266
CF3 02 - MANTENIMENTO,AMMODERNAMENTO E POTENZIAMENTO				
CATEGORIA IV - ACQUISTO DI BENI E SERVIZI				
CE2 01 - ACQUISTO DI BENI DUREVOLI E DI CONSUMO				
CE3 03 - MEZZI DI TRASPORTO E ACCESSORI	142.298.804.300	108.827.356.370	49.194.976.185	39.759.121.675
CE3 05 - CASERMAGGIO, EQUIPAGGIAMENTO E ATTREZZATURE MILITARI	69.563.768.550	24.614.173.455	65.607.293.990	71.506.987.835
CE3 06 - ALIMENTARI, CALZATURE, VESTIARIO E ARTICOLI TESSILI	66.166.893.705	3.033.962.250	61.830.236.800	95.383.033.035
CE3 09 - ALTRE	2.216.088.390	884.250.510	1.674.161.295	1.616.053.840
TOTALE CE2	280.245.554.945	137.359.742.585	178.306.668.270	208.265.196.385

MINISTERO DELL'INTERNO	IMPEGNI	PAGAMENTI COMPETENZA	PAGAMENTI RESIDUI	RESIDUI FINALI
CE2 02 - SPESE PER LOCALI ED OPERE IMMOBILIARI				
CE3 02 - MANUTENZIONE, RIPARAZIONE, ADATTAMENTO, RISCALDAMENTO	91.862.910.236	88.060.614.876	4.282.040.280	4.861.300.475
TOTALE CE2	91.862.910.236	88.060.614.876	4.282.040.280	4.861.300.475
CE2 04 - SERVIZI MECCANOGRAFICI ED ELETTRONICI				
CE3 00 -	55.665.734.495	45.133.974.650	11.420.480.430	13.998.090.355
TOTALE CE2	55.665.734.495	45.133.974.650	11.420.480.430	13.998.090.355
CE2 09 - ALTRE SPESE PER BENI E SERVIZI				
CE3 09 - ALTRE	84.604.703.445	47.400.971.415	39.401.403.770	66.917.352.875
TOTALE CE2	84.604.703.445	47.400.971.415	39.401.403.770	66.917.352.875
TOTALE CATEGORIA	512.378.903.121	317.955.303.526	233.410.592.750	294.041.940.090
CATEGORIA XI - BENI MOBILI, MACCHINE ED ATTREZZATURE TECNICO-SCIENTIFICHE A CARICO DIRETTO DELLO STATO				
CE2 09 - OPERE E INTERVENTI PLURISETTORIALI				
CE3 09 - ALTRI	0	0	4.000.000.000	39.999.999.990
TOTALE CE2	0	0	4.000.000.000	39.999.999.990
TOTALE CATEGORIA	0	0	4.000.000.000	39.999.999.990
TOTALE CF3	512.378.903.121	317.955.303.526	237.410.592.750	334.041.940.080
TOTALE CF2	9.135.933.655.522	8.813.485.504.454	422.676.391.991	517.316.217.346
CF2 02 - CARABINIERI				
CF3 01 - SERVIZI GENERALI				
CATEGORIA II - PERSONALE IN ATTIVITA' DI SERVIZIO				
CE2 09 - FORZE DI POLIZIA				
CE3 02 - INDENNITA' DI MISSIONE E RIMBORSO SPESE DI VIAGGIO ALL'INTERNO	25.384.000.000	24.458.384.000	669.166.000	925.616.000
TOTALE CE2	25.384.000.000	24.458.384.000	669.166.000	925.616.000
TOTALE CATEGORIA	25.384.000.000	24.458.384.000	669.166.000	925.616.000

MINISTERO DELL'INTERNO	IMPEGNI	PAGAMENTI COMPETENZA	PAGAMENTI RESIDUI	RESIDUI FINALI
CATEGORIA IV - ACQUISTO DI BENI E SERVIZI				
CE2 01 - ACQUISTO DI BENI DUREVOLI E DI CONSUMO				
CE3 06 - ALIMENTARI, CALZATURE, VESTIARIO E ARTICOLI TESSILI	10.463.732.670	9.518.864.545	647.801.655	1.207.695.980
TOTALE CE2	10.463.732.670	9.518.864.545	647.801.655	1.207.695.980
CE2 02 - SPESE PER LOCALI ED OPERE IMMOBILIARI				
CE3 01 - FITTO	150.009.858.680	143.831.062.985	27.279.967.010	17.718.056.445
CE3 02 - MANUTENZIONE, RIPARAZIONE, ADATTAMENTO, RISCALDAMENTO	62.678.210.590	55.553.574.570	16.799.395.915	9.872.812.940
TOTALE CE2	212.688.069.270	199.384.637.555	44.079.362.925	27.590.869.385
CE2 03 - ACQUISTO SERVIZI				
CE3 01 - POSTALI, TELEGRAFICHE, TELEFONICHE	35.847.956.390	35.705.434.255	451.107.375	408.540.150
CE3 04 - COMPENSI PER INCARICHI SPECIALI	84.000.000	84.000.000	0	0
CE3 09 - ALTRE	49.192.545.995	46.879.398.445	9.924.365.650	5.483.818.570
TOTALE CE2	85.124.502.385	82.668.832.700	10.375.473.025	5.892.358.720
CE2 09 - ALTRE SPESE PER BENI E SERVIZI				
CE3 05 - RELAZIONI PUBBLICHE, CORSI, INFORMAZIONI E PROPAGANDA	0	0	0	400.000.000
TOTALE CE2	0	0	0	400.000.000
TOTALE CATEGORIA	308.276.304.325	291.572.334.800	55.102.637.605	35.090.924.085
TOTALE CF3	333.660.304.325	316.030.718.800	55.771.803.605	36.016.540.085
CF3 02 - MANTENIMENTO, AMMODERNAMENTO E POTENZIAMENTO				
CATEGORIA IV - ACQUISTO DI BENI E SERVIZI				

MINISTERO DELL'INTERNO	IMPEGNI	PAGAMENTI COMPETENZA	PAGAMENTI RESIDUI	RESIDUI FINALI
CE2 01 - ACQUISTO DI BENI DUREVOLI E DI CONSUMO				
CE3 05 - CASERMAGGIO, EQUIPAGGIAMENTO E ATTREZZATURE MILITARI	50.748.995.520	44.357.696.250	7.726.919.230	6.758.856.995
CE3 09 - ALTRE	3.449.545.230	3.449.545.230	0	0
TOTALE CE2	54.198.540.750	47.807.241.480	7.726.919.230	6.758.856.995
TOTALE CATEGORIA	54.198.540.750	47.807.241.480	7.726.919.230	6.758.856.995
TOTALE CF3	54.198.540.750	47.807.241.480	7.726.919.230	6.758.856.995
TOTALE CF2	387.858.845.075	363.837.960.280	63.498.722.835	42.775.397.080
CF2 03 - SPESE COMUNI				
CF3 01 - SERVIZI GENERALI				
CATEGORIA II - PERSONALE IN ATTIVITA' DI SERVIZIO				
CE2 09 - FORZE DI POLIZIA				
CE3 02 - INDENNITA' DI MISSIONE E RIMBORSO SPESE DI VIAGGIO ALL'INTERNO	240.000.000	240.000.000	70.000.000	0
CE3 09 - ALTRE INDENNITA'	98.913.639.606	93.374.791.849	4.010.135.950	7.538.847.757
TOTALE CE2	99.153.639.606	93.614.791.849	4.080.135.950	7.538.847.757
TOTALE CATEGORIA	99.153.639.606	93.614.791.849	4.080.135.950	7.538.847.757
CATEGORIA IV - ACQUISTO DI BENI E SERVIZI				
CE2 01 - ACQUISTO DI BENI DUREVOLI E DI CONSUMO				
CE3 05 - CASERMAGGIO, EQUIPAGGIAMENTO E ATTREZZATURE MILITARI	48.173.999.000	48.173.999.000	0	0
CE3 08 - FUNZIONAMENTO SCUOLE E ATTREZZATURE SCOLASTICHE	1.530.890.335	1.029.914.005	881.040.775	1.611.343.860
CE3 09 - ALTRE	640.000.000	640.000.000	563.530.000	257.040.000
TOTALE CE2	50.344.889.335	49.843.913.005	1.444.570.775	1.868.383.860

ANALISI ECONOMICA DEL CONSUNTIVO SPESA 1996 PER SERVIZI PROGRAMMI E PROGETTI

MINISTERO DELL'INTERNO	IMPEGNI	PAGAMENTI COMPETENZA	PAGAMENTI RESIDUI	RESIDUI FINALI
CE2 03 - ACQUISTO SERVIZI				
CE3 04 - COMPENSI PER INCARICHI SPECIALI	134.400.000	39.123.000	170.072.530	95.277.000
CE3 07 - SPESE RISERVATE	157.259.300.000	157.259.300.000	0	0
CE3 09 - ALTRE	3.913.990.000	3.913.990.000	0	0
TOTALE CE2	161.307.690.000	161.212.413.000	170.072.530	95.277.000
CE2 04 - SERVIZI MECCANOGRAFICI ED ELETTRONICI				
CE3 00 -	0	0	0	900.000.000
TOTALE CE2	0	0	0	900.000.000
CE2 09 - ALTRE SPESE PER BENI E SERVIZI				
CE3 03 - SPESE PER UFFICI E SERVIZI PARTICOLARI	50.912.457.875	42.124.247.895	11.328.768.929	15.076.633.213
TOTALE CE2	50.912.457.875	42.124.247.895	11.328.768.929	15.076.633.213
TOTALE CATEGORIA	262.565.037.210	253.180.573.900	12.943.412.234	17.940.294.073
CATEGORIA V - TRASFERIMENTI				
CE2 01 - ALLE FAMIGLIE E AD ISTITUZIONI SOCIALI				
CE3 03 - PROVVIDENZE A FAVORE DEI DIPENDENTI STATALI E DELLE LORO FAMIGLIE	4.250.333.545	2.459.345.920	1.845.480.840	1.794.187.625
TOTALE CE2	4.250.333.545	2.459.345.920	1.845.480.840	1.794.187.625
TOTALE CATEGORIA	4.250.333.545	2.459.345.920	1.845.480.840	1.794.187.625
CATEGORIA IX - SOMME NON ATTRIBUIBILI				
CE2 04 - SPESE PER LITI, ARBITRAGGI, RISARCIMENTI E ACCESSORI				
CE3 00 -	15.795.563.219	15.177.827.429	2.527.055.530	620.776.995
TOTALE CE2	15.795.563.219	15.177.827.429	2.527.055.530	620.776.995
TOTALE CATEGORIA	15.795.563.219	15.177.827.429	2.527.055.530	620.776.995

MINISTERO DELL'INTERNO	IMPEGNI	PAGAMENTI COMPETENZA	PAGAMENTI RESIDUI	RESIDUI FINALI
CE3 11 - INTERVENTI INCENTIVANTI LA PRODUTTIVITA'	0	0	109.350	483.660
CE3 12 - INCENTIVI PER IL MIGLIORAMENTO DELLA PRODUTTIVITA' E DELLA QUALITA' DEI SERVIZI	39.378.669.286	33.445.694.526	1.590.943.334	6.150.936.971
CE3 13 - CONTRIBUTI PREVIDENZIALI ED ASSISTENZIALI	24.048.834.440	20.119.205.373	2.818.307.370	4.817.398.042
TOTALE CE2	1.651.167.034.617	1.585.707.665.121	44.366.998.290	80.520.069.986
CE2 09 - FORZE DI POLIZIA				
CE3 04 - COMPENSI PER LAVORO STRAORDINARIO	7.379.155	6.631.935	11.202.149.568	1.554.247.966
TOTALE CE2	7.379.155	6.631.935	11.202.149.568	1.554.247.966
TOTALE CATEGORIA	1.651.174.413.772	1.585.714.297.056	55.569.147.858	82.074.317.952
CATEGORIA III - PERSONALE IN QUIESCENZA				
CE2 03 - INDENNITA' UNA TANTUM, ECC.				
CE3 00 -	334.403.549	130.734.844	35.248.580	203.668.705
TOTALE CE2	334.403.549	130.734.844	35.248.580	203.668.705
TOTALE CATEGORIA	334.403.549	130.734.844	35.248.580	203.668.705
CATEGORIA IV - ACQUISTO DI BENI E SERVIZI				
CE2 01 - ACQUISTO DI BENI DUREVOLI E DI CONSUMO				
CE3 02 - CANCELLERIA, CARTA, STAMPATI, MACCHINE PER UFFICI E MOBILI	15.863.981.915	13.162.163.355	3.022.738.555	3.263.790.455
CE3 06 - ALIMENTARI, CALZATURE, VESTIARIO E ARTICOLI TESSILI	40.434.612.237	31.364.351.167	8.451.041.925	10.821.060.990
CE3 08 - FUNZIONAMENTO SCUOLE E ATTREZZATURE SCOLASTICHE	1.366.114.333	834.619.028	1.161.706.114	885.434.375
TOTALE CE2	57.664.708.485	45.361.133.550	12.635.486.594	14.970.285.820

MINISTERO DELL'INTERNO	IMPEGNI	PAGAMENTI COMPETENZA	PAGAMENTI RESIDUI	RESIDUI FINALI
CE2 02 - SPESE PER LOCALI ED OPERE IMMOBILIARI				
CE3 01 - FITTO	1.904.853.190	1.779.130.415	150.061.840	476.342.775
CE3 02 - MANUTENZIONE, RIPARAZIONE, ADATTAMENTO, RISCALDAMENTO	11.831.063.880	3.450.218.350	8.568.062.130	9.551.134.605
TOTALE CE2	13.735.917.070	5.229.348.765	8.718.123.970	10.027.477.380
CE2 03 - ACQUISTO SERVIZI				
CE3 01 - POSTALI, TELEGRAFICHE, TELEFONICHE	12.125.373.629	7.316.721.585	4.260.398.340	6.331.889.674
CE3 02 - COMMISSIONI, COMITATI, CONSIGLI	370.500.000	243.071.550	33.842.250	130.168.215
CE3 05 - SPESE PER ACCERTAMENTI SANITARI	2.566.778.435	820.797.275	1.135.658.995	3.255.149.865
CE3 06 - SPESE PER CURE, RICOVERI, PROTESI	50.000.000	34.950.700	25.828.235	17.622.100
CE3 08 - STUDI, INDAGINI, RILEVAZIONI E STATISTICHE	2.930.550	2.930.550	0	0
CE3 09 - ALTRE	3.152.230.890	1.923.921.475	4.600.490.710	2.000.157.465
TOTALE CE2	18.267.813.504	10.342.393.135	10.056.218.530	11.734.987.319
CE2 09 - ALTRE SPESE PER BENI E SERVIZI				
CE3 03 - SPESE PER UFFICI E SERVIZI PARTICOLARI	3.389.182.245	2.189.465.635	1.924.720.225	3.578.396.925
CE3 05 - RELAZIONI PUBBLICHE, CORSI, INFORMAZIONI E PROPAGANDA	11.462.077.460	5.476.342.630	3.469.710.780	8.101.542.485
TOTALE CE2	14.851.259.705	7.665.808.265	5.394.431.005	11.679.939.410
TOTALE CATEGORIA	104.519.698.764	68.598.683.715	36.804.260.099	48.412.689.929
CATEGORIA V - TRASFERIMENTI				
CE2 01 - ALLE FAMIGLIE E AD ISTITUZIONI SOCIALI				

MINISTERO DELL'INTERNO	IMPEGNI	PAGAMENTI COMPETENZA	PAGAMENTI RESIDUI	RESIDUI FINALI
CE2 04 - EDILIZIA				
CE3 01 - INVESTIMENTI FISSI LORDI	16.114.045.890	32.625.890	4.712.544.910	36.571.481.485
TOTALE CE2	16.114.045.890	32.625.890	4.712.544.910	36.571.481.485
TOTALE CATEGORIA	16.114.045.890	32.625.890	4.712.544.910	36.571.481.485
TOTALE CF3	299.447.189.190	135.984.808.190	134.766.693.293	264.514.702.516
TOTALE CF2	2.087.010.633.985	1.818.332.281.835	236.176.520.445	399.083.533.557
CF2 03 - PROTEZIONE CIVILE				
CF3 01 - SERVIZI GENERALI				
CATEGORIA XI - BENI MOBILI, MACCHINE ED ATTREZZATURE TECNICO-SCIENTIFICHE A CARICO DIRETTO DELLO STATO				
CE2 04 - SERVIZI MECCANOGRAFICI ED ELETTRONICI				
CE3 00 -	2.891.000.000	39.410.800	561.621.640	5.227.373.680
TOTALE CE2	2.891.000.000	39.410.800	561.621.640	5.227.373.680
CE2 05 - RICERCA SCIENTIFICA				
CE3 00 -	0	0	0	40.000.000.000
TOTALE CE2	0	0	0	40.000.000.000
TOTALE CATEGORIA	2.891.000.000	39.410.800	561.621.640	45.227.373.680
TOTALE CF3	2.891.000.000	39.410.800	561.621.640	45.227.373.680
TOTALE CF2	2.891.000.000	39.410.800	561.621.640	45.227.373.680
TOTALE SEZIONE	2.090.203.104.580	1.818.371.692.635	236.738.142.085	444.612.377.832
TOTALE RUBRICA	2.090.203.104.580	1.818.371.692.635	236.738.142.085	444.612.377.832

MINISTERO DELL'INTERNO	IMPEGNI	PAGAMENTI COMPETENZA	PAGAMENTI RESIDUI	RESIDUI FINALI
RUBRICA 6 - AFFARI DEI CULTI				
SEZIONE I - AMMINISTRAZIONE GENERALE				
CF2 02 - ORGANI E SERVIZI GENERALI DELLO STATO				
CF3 06 - AFFARI DI CULTO				
CATEGORIA IV - ACQUISTO DI BENI E SERVIZI				
CE2 03 - ACQUISTO SERVIZI				
CE3 08 - STUDI, INDAGINI, RILEVAZIONI E STATISTICHE	15.057.875	12.942.300	1.697.635	2.234.590
TOTALE CE2	15.057.875	12.942.300	1.697.635	2.234.590
TOTALE CATEGORIA	15.057.875	12.942.300	1.697.635	2.234.590
TOTALE CF3	15.057.875	12.942.300	1.697.635	2.234.590
CF3 07 - SERVIZI DELL'AMMINISTRAZIONE DELL'INTERNO				
CATEGORIA IV - ACQUISTO DI BENI E SERVIZI				
CE2 01 - ACQUISTO DI BENI DUREVOLI E DI CONSUMO				
CE3 01 - PUBBLICAZIONI, BIBLIOTECHE E MATERIALE BIBLIOGRAFICO	1.673.000	1.673.000	0	0
TOTALE CE2	1.673.000	1.673.000	0	0
TOTALE CATEGORIA	1.673.000	1.673.000	0	0
TOTALE CF3	1.673.000	1.673.000	0	0
TOTALE CF2	16.730.875	14.615.300	1.697.635	2.234.590
TOTALE SEZIONE	16.730.875	14.615.300	1.697.635	2.234.590
TOTALE RUBRICA	16.730.875	14.615.300	1.697.635	2.234.590

MINISTERO DELL'INTERNO	IMPEGNI	PAGAMENTI COMPETENZA	PAGAMENTI RESIDUI	RESIDUI FINALI
RUBRICA 7 - SERVIZI CIVILI				
SEZIONE I - AMMINISTRAZIONE GENERALE				
CF2 02 - ORGANI E SERVIZI GENERALI DELLO STATO				
CF3 07 - SERVIZI DELL'AMMINISTRAZIONE DELL'INTERNO				
CATEGORIA III - PERSONALE IN QUIESCENZA				
CE2 04 - ALTRI TRATTAMENTI				
CE3 00 -	3.835.080	3.835.080	0	0
TOTALE CE2	3.835.080	3.835.080	0	0
TOTALE CATEGORIA	3.835.080	3.835.080	0	0
CATEGORIA IV - ACQUISTO DI BENI E SERVIZI				
CE2 02 - SPESE PER LOCALI ED OPERE IMMOBILIARI				
CE3 02 - MANUTENZIONE, RIPARAZIONE, ADATTAMENTO, RISCALDAMENTO	12.376.000	12.376.000	0	0
TOTALE CE2	12.376.000	12.376.000	0	0
CE2 09 - ALTRE SPESE PER BENI E SERVIZI				
CE3 09 - ALTRE	144.350.635	144.350.635	0	0
TOTALE CE2	144.350.635	144.350.635	0	0
TOTALE CATEGORIA	156.726.635	156.726.635	0	0
CATEGORIA V - TRASFERIMENTI				
CE2 01 - ALLE FAMIGLIE E AD ISTITUZIONI SOCIALI				
CE3 09 - ALTRI	1.882.681.800	1.464.395.105	11.488.645.120	2.093.255.175
TOTALE CE2	1.882.681.800	1.464.395.105	11.488.645.120	2.093.255.175
CE2 02 - ALLE IMPRESE				
CE3 09 - ALTRE	10.000.000.000	0	0	10.000.000.000
TOTALE CE2	10.000.000.000	0	0	10.000.000.000
TOTALE CATEGORIA	11.882.681.800	1.464.395.105	11.488.645.120	12.093.255.175

ANALISI ECONOMICA DEL CONSUNTIVO SPESA 1996 PER SERVIZI PROGRAMMI E PROGETTI

MINISTERO DELL'INTERNO	IMPEGNI	PAGAMENTI COMPETENZA	PAGAMENTI RESIDUI	RESIDUI FINALI
CATEGORIA X - BENI ED OPERE IMMOBILIARI A CARICO DIRETTO DELLO STATO				
CE2 04 - EDILIZIA				
CE3 01 - INVESTIMENTI FISSI LORDI	1.157.649.000	1.701.070	546.602.795	1.771.224.930
TOTALE CE2	1.157.649.000	1.701.070	546.602.795	1.771.224.930
TOTALE CATEGORIA	1.157.649.000	1.701.070	546.602.795	1.771.224.930
TOTALE CF3	13.200.892.515	1.626.657.890	12.035.247.915	13.864.480.105
CF3 09 - ALTRI				
CATEGORIA XVI - SOMME NON ATTRIBUIBILI				
CE2 09 - ALTRI FONDI				
CE3 00 -	0	0	43.290.353.000	0
TOTALE CE2	0	0	43.290.353.000	0
TOTALE CATEGORIA	0	0	43.290.353.000	0
TOTALE CF3	0	0	43.290.353.000	0
TOTALE CF2	13.200.892.515	1.626.657.890	55.325.600.915	13.864.480.105
TOTALE SEZIONE	13.200.892.515	1.626.657.890	55.325.600.915	13.864.480.105
SEZIONE X - ASSISTENZA PUBBLICA				
CF2 01 - ASSISTENZA SOCIALE				
CF3 01 - MATERNITA', INFANZIA E MINORI				
CATEGORIA IV - ACQUISTO DI BENI E SERVIZI				
CE2 09 - ALTRE SPESE PER BENI E SERVIZI				
CE3 09 - ALTRE	110.453.880	98.937.330	0	11.516.550
TOTALE CE2	110.453.880	98.937.330	0	11.516.550
TOTALE CATEGORIA	110.453.880	98.937.330	0	11.516.550

MINISTERO DELL'INTERNO	IMPEGNI	PAGAMENTI COMPETENZA	PAGAMENTI RESIDUI	RESIDUI FINALI
CATEGORIA V - TRASFERIMENTI				
CE2 01 - ALLE FAMIGLIE E AD ISTITUZIONI SOCIALI				
CE3 05 - CONTRIBUTI AD ISTITUZIONI SOCIALI NON AVENTI FINI DI LUCRO	36.582.734.000	105.250.000	38.000.000.000	36.477.484.000
TOTALE CE2	36.582.734.000	105.250.000	38.000.000.000	36.477.484.000
CE2 08 - ALL' ESTERO				
CE3 09 - ALTRI	500.000.000	500.000.000	0	0
TOTALE CE2	500.000.000	500.000.000	0	0
TOTALE CATEGORIA	37.082.734.000	605.250.000	38.000.000.000	36.477.484.000
TOTALE CF3	37.193.187.880	704.187.330	38.000.000.000	36.489.000.550
CF3 03 - ASSISTENZA GENERICA A MEZZO DI ISTITUZIONI PUBBLICHE E PRIVATE				
CATEGORIA IV - ACQUISTO DI BENI E SERVIZI				
CE2 03 - ACQUISTO SERVIZI				
CE3 02 - COMMISSIONI, COMITATI, CONSIGLI	0	0	255.145	0
TOTALE CE2	0	0	255.145	0
TOTALE CATEGORIA	0	0	255.145	0
TOTALE CF3	0	0	255.145	0
CF3 04 - SORDOMUTI E CIECHI				
CATEGORIA V - TRASFERIMENTI				
CE2 01 - ALLE FAMIGLIE E AD ISTITUZIONI SOCIALI				
CE3 04 - ASSISTENZA GRATUITA DIRETTA	1.729.789.769.545	659.898.673.290	1.062.630.128.005	1.199.177.869.340
TOTALE CE2	1.729.789.769.545	659.898.673.290	1.062.630.128.005	1.199.177.869.340
TOTALE CATEGORIA	1.729.789.769.545	659.898.673.290	1.062.630.128.005	1.199.177.869.340
TOTALE CF3	1.729.789.769.545	659.898.673.290	1.062.630.128.005	1.199.177.869.340

MINISTERO DELL'INTERNO	IMPEGNI	PAGAMENTI COMPETENZA	PAGAMENTI RESIDUI	RESIDUI FINALI
CF3 05 - ASSISTENZA AI PROFUGHI E AGLI STRANIERI				
CATEGORIA IV - ACQUISTO DI BENI E SERVIZI				
CE2 01 - ACQUISTO DI BENI DUREVOLI E DI CONSUMO				
CE3 09 - ALTRE	42.598.960.985	42.052.604.770	5.656.965.400	546.356.215
TOTALE CE2	42.598.960.985	42.052.604.770	5.656.965.400	546.356.215
CE2 03 - ACQUISTO SERVIZI				
CE3 02 - COMMISSIONI, COMITATI, CONSIGLI	108.001.985	85.105.536	33.909.916	22.896.449
TOTALE CE2	108.001.985	85.105.536	33.909.916	22.896.449
TOTALE CATEGORIA	42.706.962.970	42.137.710.306	5.690.875.316	569.252.664
CATEGORIA V - TRASFERIMENTI				
CE2 01 - ALLE FAMIGLIE E AD ISTITUZIONI SOCIALI				
CE3 04 - ASSISTENZA GRATUITA DIRETTA	21.833.856.005	21.390.603.750	827.936.480	443.252.255
TOTALE CE2	21.833.856.005	21.390.603.750	827.936.480	443.252.255
CE2 05 - ALLE PROVINCE ED AI COMUNI				
CE3 04 - ASSISTENZA SOCIALE E BENEFICENZA	21.500.000.000	0	0	21.500.000.000
TOTALE CE2	21.500.000.000	0	0	21.500.000.000
TOTALE CATEGORIA	43.333.856.005	21.390.603.750	827.936.480	21.943.252.255
TOTALE CF3	86.040.818.975	63.528.314.056	6.518.811.796	22.512.504.919
CF3 06 - INABILI AL LAVORO, INDIGENTI, MUTILATI E INVALIDI PER SERVIZIO				
CATEGORIA V - TRASFERIMENTI				
CE2 01 - ALLE FAMIGLIE E AD ISTITUZIONI SOCIALI				
CE3 04 - ASSISTENZA GRATUITA DIRETTA	14.502.630.738.956	5.703.327.453.111	8.575.171.759.815	9.946.911.634.630
TOTALE CE2	14.502.630.738.956	5.703.327.453.111	8.575.171.759.815	9.946.911.634.630
TOTALE CATEGORIA	14.502.630.738.956	5.703.327.453.111	8.575.171.759.815	9.946.911.634.630

MINISTERO DELL'INTERNO	IMPEGNI	PAGAMENTI COMPETENZA	PAGAMENTI RESIDUI	RESIDUI FINALI
TOTALE CF3	14.502.630.738.956	5.703.327.453.111	8.575.171.759.815	9.946.911.634.630
CF3 09 - ALTRE				
CATEGORIA IV - ACQUISTO DI BENI E SERVIZI				
CE2 01 - ACQUISTO DI BENI DUREVOLI E DI CONSUMO				
CE3 01 - PUBBLICAZIONI, BIBLIOTECHE E MATERIALE BIBLIOGRAFICO	99.986.115	42.007.815	23.873.340	65.235.960
TOTALE CE2	99.986.115	42.007.815	23.873.340	65.235.960
CE2 03 - ACQUISTO SERVIZI				
CE3 08 - STUDI, INDAGINI, RILEVAZIONI E STATISTICHE	84.252.000	84.252.000	0	0
CE3 09 - ALTRE	8.782.200	8.782.200	170.265.500	334.869.000
TOTALE CE2	93.034.200	93.034.200	170.265.500	334.869.000
TOTALE CATEGORIA	193.020.315	135.042.015	194.138.840	400.104.960
CATEGORIA V - TRASFERIMENTI				
CE2 01 - ALLE FAMIGLIE E AD ISTITUZIONI SOCIALI				
CE3 04 - ASSISTENZA GRATUITA DIRETTA	4.494.331.540	3.744.771.705	15.519.300	749.559.835
CE3 05 - CONTRIBUTI AD ISTITUZIONI SOCIALI NON AVENTI FINI DI LUCRO	23.750.000	23.750.000	0	0
TOTALE CE2	4.518.081.540	3.768.521.705	15.519.300	749.559.835
CE2 04 - ALLE REGIONI E ALLE PROVINCE AUTONOME DI TRENTO E DI BOLZANO				
CE3 04 - ASSISTENZA SOCIALE E BENEFICENZA	1.351.587.000	0	3.175.210.160	8.708.641.535
TOTALE CE2	1.351.587.000	0	3.175.210.160	8.708.641.535
TOTALE CATEGORIA	5.869.668.540	3.768.521.705	3.190.729.460	9.458.201.370
TOTALE CF3	6.062.688.855	3.903.563.720	3.384.868.300	9.858.306.330
TOTALE CF2	16.361.717.204.211	6.431.362.191.507	9.685.705.823.061	11.214.949.315.769
TOTALE SEZIONE	16.361.717.204.211	6.431.362.191.507	9.685.705.823.061	11.214.949.315.769
TOTALE RUBRICA	16.374.918.096.726	6.432.988.849.397	9.741.031.423.976	11.228.813.795.874
TOTALE MINISTERO	63.515.229.080.641	51.034.559.771.657	11.086.098.206.070	15.552.469.451.032

MINISTERO DEI LAVORI PUBBLICI

ISPETTORATO GENEARLE PER LA CIRCOLAZIONE E LA SICUREZZA STRADALE

L'attività dell'Ispettorato Generale per la Circolazione e la Sicurezza Stradale è rivolta all'attuazione delle disposizioni del Nuovo Codice della Strada e del relativo Regolamento di esecuzione ed attuazione, che attribuiscono all'Ufficio competenze di natura sia normativa, che operativa.
In particolare il disposto dell'art 208 del Codice della Strada fissa le finalità di destinazione dei proventi contravvenzionali e delle quote di maggiorazione del prezzo delle targhe, di competenza del Ministero dei LL.PP. - Ispettorato Generale per la Circolazione e la Sicurezza Stradale-, facendo in particolare riferimento a " studi, ricerche, propaganda, ai fini della sicurezza stradale, attuato anche attraverso il CCISS- Centro di coordinamento delle informazioni sulla sicurezza stradale- e per finalità di educazione stradale ".
Per il perseguimento di dette finalità l'Ispettorato gestisce tre Capitoli di spesa.

CAPITOLO 2001

Per quanto concerne il Cap. 2001, il programma operativo per l'esercizio finanziario 1996 non corrisponde a quello inizialmente vistato dal Ministro pro-tempore in data 26 Marzo 1996, in quanto nel corso dell'esercizio sono state disposte direttamente dal Ministero del Tesoro due successive variazioni di stanziamento,in termini di aumento per l'ammontare , la prima di 2.199.041.000 nel mese di Giugno , la seconda di £ 1.901.858.000 nel mese di Dicembre.Pertanto le competenze iniziali del Capitolo , pari a £ 8.000.000.000 , sono aumentate per un importo totale di £ 12.100.899.000.
Particolarmente intensa è stata l'attività legata alle iniziative nel campo della sicurezza e dell'educazione stradale, che hanno visto l'ufficio impegnato in seminari, manifestazioni anche internazionali e iniziative, per lo più destinate ai giovani utenti della strada, culminate in una grande Campagna di sensibilizzazione multimediale , per la quale il Ministero ha ottenuto il "Premio Agorà" per la migliore Campagna sociale dell'anno.
Un particolare posto è riservato al funzionamento del CCISS, per il quale si è provveduto oltre agli adempimenti derivanti dalla Convenzione annuale, stipulata in data 8.7.96, anche al potenziamento e all'adeguamento del sistema informativo alle esigenze di implementazione dell'RDS -TMC.
Le iniziative previste ed attuate sono di seguito riportate:

- Convenzione CCISS RAI-ACI 1996	£ 3.100.000.000
- Prestazione di natura straordinaria ed eccezionale del personale indicato nel D.M.154 dell'8.5.90, in comando presso il CCISS	£ 59.465.503
- Potenziamento ed adeguamento del sistema informativo CCISS	£499.514.400
-Viareggio Convegno Assessori al traffico	£ 69.281.120
-Stresa Conferenza Nazionale del traffico	£118.399.050
-Allestimento stand e partecipazione in occasione del Forum della P.A. Bologna	£ 46.175.597
-XXII° Concorso giornalistico a premi sulla Sicurezza Stradale	£ 250.281.279
-Sices Contributo Parco Scuola Eur	£99.574.600
-Giornata Studio presentazione Piano nazionale per lo sviluppo della telematica - Auditorium Rai	£ 200.000.000
-Convegno sulla Telematica EUROTRAVEL Aalborg -Danimarca	£ 180.000.000
-Manifestazione "Viabilità '96" Centro Congressi Lingotto Torino	£ 60.000.000

-Partecipazione ERTICO Organismo europeo per lo sviluppo della telematica applicata ai trasporti stradali	£31.091.912
- Aisico Convenzione- Centro di documentazione sui problemi della Circolazione e Sicurezza Stradale-	£ 559.597.500
-Stampa manifesti di segnaletica stradale	£36.756.720
-Distribuzione manifesti di segnaletica stradale	£ 348.487.724
-CAMPAGNA multimediale di sensibilizzazione	£ 5.276.217.878
-"Operazione Codice 02" ristampa materiale didattico per le scuole materne ed elementari	£ 285.333.048
-Informatizzazione dell'Ufficio completamento ed aggiornamento	£ 66.498.865
-Varie (adeguamento distintivi segnaletici, adesivi autovetture, bollo e assicurazioni auto polizia stradale, storno fondi economato)	£ 24.998.000
TOTALE	£ 11.311.673.196

CAPITOLO 2101

Per quel che riguarda il Cap. 2101, destinato all' assistenza e previdenza del personale della Polizia di Stato, Arma dei Carabinieri e Guardia di Finanza, nel 1996 si è proceduto al trasferimento dell'intera somma assegnata direttamente dal Ministero del Tesoro con tre successive variazioni in termini di aumento, sul Cap. medesimo, ai Fondi di assistenza

dei tre Corpi, per un importo totale pari a £ 216.890.000, ai sensi dell'art.208 del D.L.vo 285/92 - Nuovo Codice della Strada -.

CAPITOLO 2002

Per ciò che concerne il Cap. 2002, -Spese per attrezzature occorrenti ai servizi dell'Amministrazione etc.- in data 10.6.96 il Ministero del Tesoro ha comunicato uno stanziamento di £ 18.000.000.

Questo ufficio ha provveduto , in ottemperanza all'art.24 L.551/95 e DPCM 8.1.96 , a trasmettere,in data 18.12.96 ,la richiesta a firma dell'On.le Ministro, dello storno dell'intera somma al Ministero del Tesoro-PGS , per l'acquisto di una Fiat Punto da destinare all'espletamento del servizio di Polizia Stradale , ai sensi dell'art.12 del Nuovo Codice della Strada.

La procedura però non è stata conclusa entro il 31.12.96, per cui l'intera somma del Capitolo è andata in economia.

CAPITOLO 2103

Infine con D.M./Tesoro n.128565 è stato istituito il Cap. 2103, -Somme da erogare alle Soc. concessionarie di autostrade a copertura dei minori introiti derivanti dalla riduzione dei pedaggi autostradali corrisposti dalle imprese di autotrasporto di cose per conto terzi , cooperative e consorzi- dato in gestione a questo Ispettorato, con uno stanziamento di £ 55.000.000.000 in termini di competenza e di cassa.

Non potendo provvedere all'impegno dell'intera somma in tempo utile , al fine di dare completa attuazione agli interventi di cui all'art. 4 del decreto-legge 4 ottobre 1996,n.517, convertito con legge 4 dicembre 1996 n.611 , con l. 38 del 5 marzo 1997 è stata autorizzata l'impegnabilità dei suddetti fondi nell'esercizio finanziario 1997.

Si rimettono in allegato le schede compilate per quanto di competenza.

ALLEGATO 2

MINISTERO DEI LAVORI PUBBLICI
Ispett. Generale ... Circolazione e ...
la Sicurezza Stradale

AZIENDA (O AMMINISTRAZIONE).....

SPESA - CONSUNTIVO 1996
CLASSIFICAZIONE AMMINISTRATIVA ED ECONOMICA

(milioni di lire)

	IMPEGNI	PAGAMENTI		RESIDUI FINALI
		COMPETENZA	RESIDUI	
Rubrica 3				
Categoria IV (cap. 2001)	11.311.673.196	460.279.120	9.345.133.504	
Categoria V (cap. 2101)	216.890.000	216.890.000	300.534.000	
.....				
.....				
Categoria 9				
.....				
.....				
TOTALE RUBRICA				
Rubrica 2				
Categoria 1				
.....				

DIREZIONE GENERALE DELLA DIFESA DEL SUOLO

RIFINANZIAMENTO DELLA LEGGE N. 183/89 - CAP. 7749

Negli ultimi anni il territorio italiano ha mostrato una crescente vulnerabilità a fronte di fenomeni idrologici anche non eccezionali. Il progressivo aggravarsi della dinamica tra eventi di piena e danni è dovuto, essenzialmente, oltre che all'intenso processo di urbanizzazione del Paese, anche ad un'insufficiente azione di governo del territorio e di prevenzione dei rischi idraulici supportata da adeguati e costanti flussi di risorse finanziarie.

Anche nei documenti preliminari alla predisposizione della legge finanziaria e di bilancio per l'anno 1996, questa Amministrazione pose ampiamente in evidenza la necessità di supportare con adeguati e certi flussi di risorse finanziarie l'attuazione della legge n. 183/89.

Veniva sottolineato come, per le sue caratteristiche di intervento mirato alla prevenzione dei rischi, al conseguimento di standard uniformi di sicurezza e di stabilità del suolo, ad una organica sistemazione del territorio e ad una corretta utilizzazione delle risorse naturali, la politica della difesa del suolo debba essere valorizzata e privilegiata rispetto alla logica di tamponamento "a posteriori" delle emergenze.

Purtroppo deve osservarsi come le congiunture economico-finanziarie succedutesi negli ultimi periodi abbiano finito per incidere ripetutamente e sensibilmente nella dotazione di risorse finanziarie da destinare alla difesa del suolo, determinando ritardi strutturali alla piena attuazione della legge n. 183/89.

Le continue rimodulazioni dei flussi di spesa già stanziati, operati dalle leggi finanziarie che si sono succedute ed i continui blocchi degli impegni di spesa, di recente accompagnati a tagli delle dotazioni iniziali di bilancio, hanno, infatti rallentato le procedure attuative degli interventi, rendendo necessaria la ridefinizione e la deliberazione di programmi di opere già decisi.

Per dare certezza al quadro finanziario, un notevole passo avanti è stato fatto con la legge n. 493/93 che ha disposto il rifinanziamento automatico della legge n. 183/89 mediante diretta quantificazione dei flussi finanziari in tabella C della legge finanziaria.

La legge 725/94 (legge finanziaria 1995) per il rifinanziamento degli interventi nel settore della difesa del suolo ha, conseguentemente, operato una previsione articolata in ragione di L. 350 miliardi per l'anno 1996 di cui L. 30 miliardi riservati ai Servizi Tecnici Nazionali, e L. 400 miliardi per il 1997 ed il 1998.

SITUAZIONE DELL'UTILIZZO DELLE RISORSE FINANZIARIE

A valere sul monte residui ancora disponibile sono stati effettuati, nel corso dell'esercizio finanziario 1996, trasferimenti per complessive L. 182.641.000.000, di cui L.4.530.000.000 per studi.

A valere sulla competenza del 1996, sono stati disposti trasferimenti di fondi per complessive L. 135 miliardi così suddivisi:

- Bacini nazionali: sono state trasferite complessivamente L. 83 miliardi, di cui L. 1.187.000.000 per studi;
- Bacini regionali: sono state trasferite complessivamente L. 44.681.000.000 di cui L. 4.514.000.000 per studi;
- Bacini interregionali: sono state trasferite complessivamente L. 7.223.000.000 di cui L.704.000.000 per studi.

OPERE IDRAULICHE - CAP. 7701 -

Il cap. 7701, sul quale vengono annualmente iscritti gli stanziamenti per la realizzazione degli interventi di costruzione e sistemazione delle opere idrauliche di competenza statale, presenta per il 1996 una disponibilità di L. 50.440.000.000, ridotta in seguito all'emanazione di vari provvedimenti amministrativi a L. 49.471.000.000, che questa Direzione ha tempestivamente provveduto ad assegnare agli Uffici Decentrati nella misura di L. 48.240.000.000.

Per quanto riguarda la dotazione di cassa, lo stanziamento di bilancio, pari inizialmente a L. 110 miliardi poi ridottosi a circa L. 108.848.000.000 a seguito di successive variazioni compensative. è stato nel corso dell'anno assegnato per un importo di L. 75 miliardi.

LAVORI DI PRONTO INTERVENTO SUI CORSI D'ACQUA - CAP. 9004 -

Come è noto l'utilizzazione dei fondi stanziati su tale capitolo è subordinata al verificarsi di eventi calamitosi naturali per effetto dei quali è necessario intervenire d'urgenza con opere, in ambito sia idraulico che edilizio, aventi carattere primario di tutela della pubblica incolumità (D.L. n. 1010/48).

Le statistiche passate e recenti stanno a dimostrare che per gli interventi da attuare nel settore in parola le dotazioni di bilancio si sono dimostrate sempre notevolmente inferiori alle reali necessità, tanto che il Governo, per fronteggiare la grave situazione venutasi a creare dopo l'alluvione del novembre 1994, è stato costretto ad approvare specifici provvedimenti speciali (vedi D.L. n. 646 e n. 691 del 1994).

Per effetto di tali provvedimenti il capitolo n. 9004 è stato oggetto di un rifinanziamento pari a L. 279.005.000.000 che è stato formalizzato con D.M. Tesoro n. 223351/94.

Nel corso del 1996, a fronte di tale dotazione aggiuntiva, sono state disposte assegnazioni per l'importo complessivo di L. 122.535.000.000 in conto residui.

Per quanto attiene alla dotazione di bilancio iscritta in conto competenza, pari a L. 40 miliardi e gestita, si ricorda, promiscuamente dalla scrivente e dalla Direzione Generale dell'Edilizia Statale e dei SS.SS., sono state disposte assegnazioni per circa L. 39.302.000.000.

Per quanto attiene alla dotazione di cassa, inizialmente pari a L. 150 miliardi, più volte incrementata fino alla complessiva somma di L. 178 miliardi circa, si precisa che la stessa è stata interamente assegnata agli Uffici Decentrati.

ALLUVIONE DEL MESE DI NOVEMBRE 1994 - CAPP. N. 9087 E N. 9088 -

In seguito al verificarsi dei ben noti eventi alluvionali del novembre 1994 sono stati istituiti, per quanto di competenza della scrivente, in attuazione dei D.L. n. 646/94 n. 691/94, convertiti, rispettivamente nelle leggi n. 22/95 e n. 35/95, due nuovi capitoli di spesa destinati l'uno, il 9087, al ripristino delle opere pubbliche di competenza dei lavori pubblici ubicate nelle regioni danneggiate dagli eventi alluvionali e cogestito anche dalla Direzione Generale dell'Edilizia Statale e l'altro, il 9088, alla realizzazione di un piano straordinario di interventi diretto a rimuovere le situazioni di pericolo e ad evitare maggiori danni alle popolazioni ed alle infrastrutture sui tratti dei corsi d'acqua del bacino padano.

Per quanto concerne l'esercizio 1996, la disponibilità iniziale di bilancio avrebbe dovuto essere pari a L. 108 miliardi, con riserva - da parte del Ministero del Tesoro - di provvedere successivamente al reintegro fino alla concorrenza dei previsti 461 miliardi.

La legge 28.12.95 n. 550 (legge finanziaria 1996) ha, tuttavia, disposto la rimodulazione di 20 miliardi ed il contestuale rifinanziamento di L. 15 miliardi, determinando una immediata dotazione di bilancio pari a L. 103 miliardi.

Tale rimodulazione comporta che la quota riservata per il corrente esercizio finanziario sul cap. 9087 sia pari a L. 456 miliardi in luogo dei 461 miliardi originariamente previsti.

Successivamente, infatti, è stata richiesta l'iscrizione della somma di L. 353 miliardi a saldo della quota riservata per il 1996.

In seguito è stata riassegnata la somma di L. 26 miliardi, inizialmente utilizzata per il finanziamento di un altro capitolo così come previsto dall'art. 4ter della L. n. 438/95.

L'art. 4ter della legge n. 265/95 ha, inoltre, stabilito che la spesa complessiva e la previsione di spesa per l'anno 1996 siano aumentate di L. 130 miliardi finalizzando però tale incremento al ripristino delle infrastrutture e delle opere viarie che interferiscono con gli interventi diretti a rimuovere le situazioni di pericolo imminente.

Con apposita lettera è stata richiesta al Ministero del Tesoro l'iscrizione di detti fondi ed è stato informato il Magistrato per il Po affinché si attivasse per la programmazione degli interventi.

Nel corso del 1996, a valere sulle disponibilità in conto residui sono state disposte assegnazioni al Magistrato per il Po per un importo complessivo pari a L. 258. 279.000.000 circa.

Per quanto attiene il cap. 9088 occorre precisare che all'inizio del 1996 è stato effettuato, a valere sulle disponibilità residue ancora da versare da parte della Direzione Generale dell'Edilizia Statale e dei SS.SS., l'ulteriore versamento di L. 21.400.000.000 che sommate alla disponibilità in conto residui hanno determinato una disponibilità di L. 29.941.000.000 circa. Tale disponibilità è stata interamente assegnata al Magistrato per il Po di Parma.

MANUTENZIONE ORDINARIA DI OPERE IDRAULICHE - SERVIZIO DI PIENA - CAP. 3402 -

Sul capitolo di bilancio n. 3402 gravano le spese occorrenti per la realizzazione delle opere idrauliche di I e II categoria nonché le spese per il servizio di piena nei bacini di rilievo nazionale.

Il capitolo 3402 presentava, per l'esercizio finanziario 1994, uno stanziamento di bilancio pari a L. 50.990.000.000, che è stato interamente assegnato.

Sulla dotazione di cassa pari a L. 90 miliardi, poi ridotto a circa L. 89 miliardi per effetto anche di variazioni compensative, sono state effettuate assegnazioni per complessive L. 70 miliardi circa.

SETTORE DELLE OPERE IGIENICO SANITARIE

Un canale tradizionale di intervento di questa Direzione Generale nell'ambito della politica di spesa nel settore delle infrastrutture è quello relativo agli impianti acquedottistici ed, in minor misura, a quelli fognari e depurativi di interesse interregionale.

CONTRIBUTI IN CONTO CAPITALE PER INTERVENTI DI COSTRUZIONE, AMPLIAMENTO E SISTEMAZIONE DI ACQUEDOTTI E FOGNATURE A CARATTERE INTERREGIONALE - CAP. 8881 -

In tale specifico settore l'azione di questa Amministrazione si concretizza in interventi di sostegno finanziario a favore degli Enti interessati (Comuni, Consorzi ed altri Enti pubblici) attraverso la concessione, ai sensi del D.P.R. 11.3.68 n. 1090, di contributi in conto capitale, nella misura massima del 70% della spesa ritenuta necessaria, finalizzati al potenziamento e all'adeguamento di importanti infrastrutture acquedottistiche di interesse sovraregionale e, come tali, dimensionate su vasta scala territoriale e poste al servizio di estese collettività.

In ordine all'intervento si precisa che ai sensi dell'art. 107 del T.U. delle leggi sugli interventi nel Mezzogiorno, approvato con D.P.R. 6.3.78 n. 218, una quota non inferiore al 40% delle somme stanziate per spese di investimento sul bilancio di questo Ministero deve essere riservata alla realizzazione di opere ricadenti nei territori dell'Italia Meridionale.

Lo stanziamento di competenza afferente l'esercizio 1996, ammontante a L. 5 miliardi, è stato, sulla base dei fabbisogni segnalati dagli Uffici decentrati, cosi' ripartito:

1) Provveditorato alle OO.PP. di Bari, per l'acquedotto interregionale del Sele e del Fortore

L. 2.100.000.000

2) Provveditorato alle OO.PP. di Bologna, per opere fognarie e di depurazione interregionale nel bacino del Marecchia L. 600.000.000

3) Provveditorato alle OO.PP. di Firenze per il completamento dell'Acquedotto interregionale del Fiora e del Lamone L. 1.400.000.000

4) Magistrato alle Acque di Venezia per opere di integrazione dell'Acquedotto interregionale del Basso Livenza L. 900.000.000

Al riguardo si fa presente che non è stato possibile effettuare le assegnazioni agli Uffici competenti in quanto la deroga al blocco degli impegni di spesa introdotto con il D.L. 323/96 non è giunta in tempo utile per l'utilizzo dei citati fondi.

Per quanto attiene alla dotazione di cassa, pari a L. 15 miliardi, sono state disposte assegnazioni per complessive L. 8 miliardi.

INTERVENTI IN MATERIA DI ACQUEDOTTI INTERREGIONALI - LEGGE 11 MARZO 1988 N. 67 - CAP. 8882 -

L'art. 17 comma 39 della legge 11.3.88 n. 67 ha stanziato la somma di complessive L. 270 miliardi nel periodo 1989/1992, per l'esecuzione di lavori concernenti gli acquedotti a carattere interregionale. A valere sui richiamati stanziamenti annuali si procede alla concessione di contributi in conto capitale nella misura massima del 90% della spesa riconosciuta necessaria.

Con circolare ministeriale n. 274 del 24.6.88 sono state fornite, agli Istituti decentrati interessati, istruzioni operative, chiarimenti interpretativi e direttive programmatiche per la formulazione delle proposte e la selezione degli interventi.

Sulla base delle istanze di finanziamento pervenute, è stato elaborato il quadro di riparto e di utilizzo dello stanziamento e definite le assegnazioni da disporre a favore di ciascun Provveditorato.

Per l'esercizio 1996 è stato previsto sul capitolo uno stanziamento pari a L. 10 miliardi così ripartito:

- Provveditorato alle OO.PP. di Bari L. 3.744.210.000
- Magistrato alle Acque di Venezia L. 2.400.000.000
- Provveditorato alle OO.PP. di Firenze L. 3.855.790.000

agosto n. 1975, n. 412, sono stati attuati in base a finanziamenti autorizzati fino all'esercizio finanziario '92. In questo settore vengono istruite e svolte tutte quelle pratiche che, in materia, sono rimaste di competenza di questa Amministrazione quali: estinzione anticipata mutui, nulla osta alla alienazione di edifici scolastici non più adibiti a scuola, cambi di destinazione di uso di edifici scolastici, deroghe per le costruzioni di edifici scolastici, ricorsi straordinari al Capo dello Stato, pagamento ruoli di annualità a favore della Cassa DD.PP. nonchè a favore degli Istituti di previdenza e dei comuni interessati.

Pertanto nell'anno 1996 non sono state disposte assegnazioni di fondi per opere di edilizia scolastica, ma soltanto erogazioni di somme relative alle rate di contributo a suo tempo concesso..

La gestione della spesa ha riguardato i Capitoli 7901-7902-7903-7904-7918-7920-8001-8003-8004-8005-8006-8561-8562- che hanno avuto i seguenti movimenti:

- impegni e/o assegnazioni ai Provveditorati alle OO.PP. sulla competenza '96, L.37,83 mld;
- pagamenti effettuati in relazione alle masse spendibili dell'esercizio finanziario '96 L. 34,78 mld.

COOPERATIVE EDILIZIE A CONTRIBUTO STATALE
(Rubrica 9)

Nell'anno 1996 la Divisione ha continuato ad esplicare i compiti ad essa attribuiti dalla normativa vigente. In particolare:

a) nel settore dell'edilizia residenziale pubblica e privata, per quanto riguarda gli alloggi realizzati da Cooperative Edilizie e dagli Enti pubblici e Enti privati senza finalità di lucro di cui all'art. 16 del T.U. 28.4.238, n. 1165 con i contributi erariali stanziati dalla L. 2.7.49 n.408 e successive modificazioni ed integrazioni, sono state espletate funzioni di vigilanza in relazione all'utilizzazione degli alloggi oggetto dei suddetti programmi; funzioni che in particolare, si sono estrinsecate:
- nel perfezionamento di pratiche concernenti il pagamento dei contributi ed eventuali modificazioni dei relativi ruoli di spesa fissa già emessi da questo Ministero a seguito di provvedimenti di riduzione del contributo statale;
- nell'istruzione di pratiche relative al contenzioso amministrativo e giurisdizionale dei predetti Enti e Cooperative;
- nella trattazione di contratti di locazione, cessione e permuta degli alloggi costruiti dalle Cooperative Edilizie;

- nella concessione delle autorizzazioni allo svincolo dei fondi vincolati per la manutenzione dei fabbricati sociali e all'estinzione anticipata dei mutui ottenuti per la realizzazione degli alloggi sociali;
- nell'applicazione dell'art. 58 del T.U. 28.4.38, n. 1165 in relazione ad opere realizzate senza le prescritte autorizzazioni nei fabbricati costruiti con il contributo erariale;
- nella ricostituzione delle Commissioni Regionali e Centrale di Vigilanza per l'Edilizia Popolare ed Economica;
- nell'approvazione dei bilanci delle gestioni commissariali;
- nel pagamento di annualità di contributo alla Cassa DD.PP. e agli Istituti di previdenza;
- nella compilazione di relazioni per l'Avvocatura Generale dello Stato su problemi alle questioni di competenza;
- nella richiesta di acquisizione di pareri della Commissione Centrale di Vigilanza per l'Edilizia Popolare ed Economica;
- nell'istruttoria delle pratiche relative alle richieste di contributo da parte delle cooperative edilizie a proprietà indivisa fra appartenenti alle F.AA. e di Polizia e ai sensi dell'art. 18 della legge 27.6.74 n. 492 e successivi rifinanziamenti. In proposito devesi precisare che per l'anno 1994 è stato autorizzato un nuovo limite di impegno con istituzione del cap. 8277 per l'ammontare di L. 10 mld (L.433/94).

b) Per quanto riguarda gli alloggi realizzati da Cooperative o da privati con i fondi di cui alla legge 10.8.50, n. 715 (legge "Aldisio"), istitutiva del Fondo per l'Incremento Edilizio, l'attività di questa Divisione ha riguardato il completamento delle istruttorie dei provvedimenti in corso alla data del 15.12.84 e la concessione, ai sensi dell'art. 12 della stessa legge n. 715 e dell'art. 12 del D.P.R. 1036 del 1972, di autorizzazioni alla cessione degli alloggi costruiti con tali fondi.

d) E' stato ricostituito il Comitato di sorveglianza previsto dalla legge fallimentare su di un ente in liquidazione coatta amministrativa, sottoposto alla vigilanza di questa Amministrazione.

Per quanto riguarda, inoltre, l'attività relativa a pratiche pendenti concernenti opere pubbliche varie finanziate a suo tempo ai sensi della legge n. 589 del 1949, essa si è estrinsecata esclusivamente nella concessione di nulla osta all'estinzione anticipata dei relativi mutui, in dipendenza del mutamento di destinazione dei manufatti realizzati con il contributo statale.

A margine della predetta attività è infine da segnalare quella concernente la definizione di pratiche pendenti relative ad opere pubbliche (cimiteri, mattatoi, ecc.) oggi di competenza delle Regioni ma finanziate dallo Stato ai sensi della legge 3.8.49, n. 589.

I capitoli interessati del settore in parola sono stati:
8227-8228-8229-8231-8236-8240-8241-8242-8243-8244-8246-8247-8262-8263-8264-8886-9441-9443-9444-9445-9448.

I complessivi movimenti possono così riassumersi:
- impegni diretti e/o assegnazioni ai Provveditorati alle OO.PP., a carico della competenza '96, L. 198,25 mld;
- pagamenti e/o assegnazioni di annualità effettuati, in relazione alla massa spendibile dell'esercizio finanziario '96, L. 173,09 mld.

RICOSTRUZIONI DI ABITAZIONI DANNEGGIATE DA EVENTI BELLICI O DA CATASTROFI NATURALI
(Rubrica 9)

Nel corso del 1994 sono stati emessi ordinativi diretti annuali a favore degli aventi diritto a seguito di ricostruzione di immobili danneggiati da eventi bellici e alla erogazione di fondi annuali a favore delle Regioni a statuto ordinario, che ai sensi dell'art. 92 del D.P.R. n. 616/1977, operano nel settore di danni bellici su delega dello Stato.

Si è provveduto, altresì, alle volture resesi necessarie a seguito di trasferimenti del diritto suddetto.
I pagamenti effettuati nell'esercizio 1996 sono risultati pari a L. 0,02 mld.

EDILIZIA PENITENZIARIA
(Rubrica 10)

Durante l'anno di riferimento sono continuati, per quanto riguarda gli interventi di carattere ordinario, i lavori di realizzazione delle opere richieste dall'Amministrazione Penitenziaria e successivamente deliberate, sentito il parere del Comitato Paritetico per l'Edilizia Penitenziaria (LL.PP. e Grazia e Giustizia).

E' da precisare, in merito, che gli interventi sono realizzati attraverso i Provveditorati Regionali alle OO.PP. in seguito al decentramento disposto dalla legge 908/60.

Inoltre, in relazione al programma di costruzione di nuove strutture carcerarie previsto dalla legge 404/77 e dalla legge 1133/71.

Per ciò che concerne, poi, il programma straordinario di Edilizia Penitenziaria previsto dalla legge 887/84 affidato in concessione alla Società Servizi Tecnici S.p.A. durante il 1996, è stato approvato l'ultimo progetto tra gli interventi previsti dal suddetto programma, previo esame e parere positivo da parte del Consiglio Superiore dei LL.PP.

I lavori per le realizzazioni degli altri interventi previsti dal programma straordinario di edilizia penitenziaria sono regolarmente proseguiti.

I capitoli interessati del settore in parola sono stati: 8404-8411.

In considerazione del fatto che i fondi disponibili sul capitolo 8411 sono caduti in perenzione amministrativa, i complessivi movimenti del capitolo 8404 possono così riassumersi:
- impegni diretti e/o assegnazioni ai Provveditorati alle OO.PP. a carico della competenza '96 L. 216,36 mld.
- pagamenti e/o assegnazioni di annualità effettuati in relazione alla massa spendibile dell'esercizio finanziario '96 pari a L. 131,02 mld.

COSTRUZIONE, RISTRUTTURAZIONE, AMPLIAMENTO DEGLI EDIFICI DEL DEMANIO DEL PATRIMONIO DELLO STATO
(Rubrica 10)

Il settore si avvale - oltre che dei finanziamenti annualmente in bilancio per interventi di ordinaria e straordinaria manutenzione, ad edifici demaniali in genere - di benefici disposti con leggi speciali per il potenziamento delle infrastrutture sia del Corpo Nazionale dei Vigili del Fuoco (leggi n. 197/1985 e L.521/1988 artt. 27/30), che dell'Arma dei Carabinieri (Legge n. 16/1985) e del Corpo della Guardia di Finanza (legge n. 831/1986) i cui programmi, nonostante le rimodulazioni di anno in anno apportate dalle varie leggi finanziarie ai rispettivi stanziamenti, sono in fase di avanzata esecuzione.

In particolare, per quanto riguarda il Corpo Nazionale dei Vigili del Fuoco, l'opera di potenziamento ed ammodernamento delle strutture stesse, iniziata con le leggi n. 336/1980 e n. 197/1985, viene continuata attraverso i finanziamenti disposti fino al 1996 in applicazione della legge n. 521/1988 (artt. dal 27 al 30).
Il programma di impiego dello stanziamento relativo all'esercizio 1996 proposto dal Ministero dell'Interno che ha tenuto conto della rimodulazione operata dalla finanziaria 1996, ha consentito a questo Dicastero di assegnare i relativi fondi ai competenti Provveditorati Regionali alle OO.PP.

Per quanto concerne, invece il programma delle opere destinate all'adeguamento delle strutture della Guardia di Finanza, finanziato con la legge n. 831/86, è stata disposta l'assegnazione ai Provveditorati interessati sulla base del programma approvato durante l'anno finanziario 1995..

Al fine di pervenire all'attuazione dei programmi stessi, la Direzione mantiene continui contatti con i competenti organi del Ministero dell'Interno e del Ministero delle Finanze, concordando con i rispettivi uffici designati le eventuali modifiche da introdurre a detti programmi per superare inevitabili difficoltà derivanti dal protrarsi nel tempo dell'esecuzione delle opere programmate.

In relazione alle strutture dell'Arma dei Carabinieri, il programma per la costruzione di nuove sedi di servizio, nonchè per la ristrutturazione, ampliamento e completamento di quelle esistenti è stato disposto con la legge 16/85.

Per l'esecuzione delle opere programmate è stata, negli anni scorsi stipulata apposita convenzione con la Servizi Tecnici S.p.A. (ex Edil.Pro S.p.A)., per l'affidamento delle medesime. Si precisa che questa Direzione si è attivata affinchè venisse dato il massimo impulso alla redazione dei progetti ed all'approvazione degli stessi, il cui stato di attuazione è il seguente:

A) INTERVENTI IN FASE REALIZZATIVA

- Interventi ultimati e consegnati	n. 58
- Interventi ultimati in fase di collaudo e prossima consegna	n. 6
- interventi appaltati	n. 60
- interventi con procedure di gara in corso	n. 6
	n.130

B) INTERVENTI CON PROGETTI ESECUTIVI IN CORSO DI APPROVAZIONE n. 11

Per gli altri interventi affidati in gestione ai Provveditorati alle OO.PP. risulta che per la quasi totalità degli interventi i lavori sono sostanzialmente ultimati, così come gli interventi affidati in concessione per:

1) Ristrutturazione ed ampliamento Comando Generale Arma dei Carabinieri (Viale Romania)
2) Ristrutturazione ed ampliamento Legione di Livorno.

Per gli altri interventi con carattere di ordinarietà rientranti pertanto nelle competenze dei Provveditorati regionali alle OO.PP., sono state attivate le procedure finalizzate all'affidamento dei lavori, alla assegnazione dei fondi necessari alla loro realizzazione. Tali interventi riguardano la manutenzione, la ristrutturazione, l'adeguamento degli edifici destinati a sedi di uffici alle norme di sicurezza, nonchè l'eliminazione di barriere architettoniche in edifici pubblici.

I capitoli di spesa interessati dal settore sono i seguenti: 4501-8401-8405-8408-8409-8412-8414-8415-8416-8419-8420-8421.8422-8431-8438-8439-8441-8442-8443.

Il movimento complessivo può riassumersi:
- impegni diretti e/o assegnazioni ai Provveditorati alle OO.PP. a carico della competenza '96 L. 312,27 mld.
- pagamenti e/o assegnazioni di annualità effettuati in relazione alla massa spendibile dell'esercizio finanziario '96 pari a L. 162,65 mld.

PATRIMONIO STORICO ARTISTICO NON STATALE
(Rubrica 11)

La legge 14 marzo 1968, n. 292 e successive modifiche, abrogata dall'art. 5 del D.P.R. 22.4.94 n.368, attribuiva la competenza in materia di interventi di manutenzione straordinaria su edifici di interesse storico-artistico delle Regioni e di altri enti al Ministero dei Lavori Pubblici, al fine di tutelare i caratteri monumentali degli edifici oggetto dei lavori.
In conseguenza di detta abrogazione, l'attività svolta nel 1996 è stata indirizzata alla conclusione delle opere in corso.
Il capitolo interessato è l' 8701.

- pagamenti effettuati in relazione alla massa spendibile dell'esercizio finanziario 1995 L. 21,7 mld.

EDILIZIA UNIVERSITARIA E OSPEDALIERA
(Rubrica 12)

Al fine di completare il Programma di edilizia universitaria-ospedaliera (legge n. 843 del 21.12.1978), sulla base delle necessità indicate dai Provveditorati Regionali alle OO.PP. sulla scorta delle segnalazioni pervenute da parte delle Università interessate al programma di che trattasi, sono stati adottati i DD.MM. di concerto con i Dicasteri della Sanità e della Pubblica Istruzione, con i quali viene approvato il piano di riparto dei fondi a disposizione.

Il pertinente capitolo di bilancio 8896 ha registrato nel 1996 i pagamenti per contributi trentacinquennali per l'esecuzione delle suddette opere.

EDIFICI DI CULTO, STORICO-MONUMENTALI E DEMANIALI
(Rubrica 13)

In questo specifico settore, l'attività del 1996ha riguardato in generale le problematiche connesse oltre che alla costruzione ed al completamento degli edifici di culto distrutti dagli eventi bellici anche con la riparazione degli edifici demaniali e storico-monumentali in dipendenza di eventi calamitosi che hanno interessato nel tempo l'Italia .

A tali fini sono state attivate le procedure relative a:

- concessione di nulla-osta per gli appalti da parte dei concessionari per gli edifici di culto;
- approvazione di programmi di intervento per le riparazioni dei danni prodotti da calamità naturali ed edifici di culto, demaniali e storico-monumentali;
- contributi per la costruzione di nuovi edifici di edilizia di culto, quale materia residuale della legge 18 aprile 1962 n. 168;
- assegnazione di fondi ai Provveditorati Regionali alle OO.PP. per gli interventi approvati; fra essi è opportuno evidenziare a titolo di esempio quelli di ricostruzione, a seguito del terremoto, degli edifici demaniali distrutti dagli eventi sismici del dicembre 1990 nella Sicilia orientale;
- interventi a tutela della pubblica incolumità (cap. 9004),
- verifica danni ad opere di competenza dei Provveditorati alle OO.PP. in seguito alle alluvioni autunno 1993 e prima decade novembre 1994;
- attività istruttoria relativa all'assegnazione di lire 10 mld previsti ex art. 6 legge 23.12.1992 n. 505 per interventi nelle zone terremotate della sicilia Occidentale (Mazara del Vallo, Marsala e Petrosino),
- attività istruttoria relativa all'assegnazione della somma di lire 1 mld. prevista dalla legge 23.12.92 n. 505 per interventi di ripristino di edifici danneggiati dalle alluvioni dell'autunno 1991 e luglio 1992, nelle regioni Lombardia, Abruzzo, Molise e Marche;
- decreti di determinazione costi annuali di intervento ai fini della concessione dei contributi per l'edilizia privata a seguito dei terremoti del 1962 - Irpinia e del 1990 - Sicilia Orientale e per l'edilizia di culto a seguito del terremoto del 1980 in Campania, Puglia e Basilicata;
- definizione con le Regioni dei rispettivi ambiti di competenza a norma del D.P.R. n. 616/77;
- predisposizione relazione semestrale al Parlamento sullo stato di attuazione interventi ex legge 14.5.81 n. 219 (terremoto in Irpinia) e relazione al Parlamento ex art. 7 legge 462/84 (terremoto del giugno 1981 nella Sicilia occidentale);
- predisposizione schemi di disegni di legge - relazioni al Consiglio di Stato, risposte ad interrogazioni, quesiti, contenzioso.

In questo settore vengono altresì svolte tutte quelle pratiche che, in materia di edilizia e pronto intervento a seguito di calamità, sono rimaste di competenza di questa Amministrazione:
- decreti interministeriali di alienazione a privati di aree di sedime;
- vendita di alloggi ex baraccati;
- trasferimento agli Enti Regioni di terreni espropriati dallo Stato per la realizzazione di opere di interesse pubblico.

Per quanto riguarda la gestione della spesa, è da rilevare che i capitoli di spesa interessati dalla suddetta attività sono stati:

8706-8896-9004-9062-9065-9066-9075-9076-9077-9079-9301-9404.

Il loro movimento può così riassuemrsi:
- assegnazioni ai Provveditorati regionali alle OO.PP. per la competenza '96L.16,88 mld;
- pagamenti effettuati in relazione alla massa spendibile dell'esercizio finanziario 1996 L. 30,48 mld.

RICOSTRUZIONE DI ABITAZIONI DANNEGGIATE DA EVENTI BELLICI O CATASTROFI NATURALI
(Rubrica 13)

Nel settore del Belice, coordinando l'attività del Provveditorato Regionale alle OO.PP. di Palermo e dei comuni interessati, sono stati ripartiti fra la Regione Siciliana e il Provveditorato Regionale alle OO.PP. di Palermo i fondi stanziati con leggi n. 433/91, art. 8 e n. 505/92 art. 6.

Per quanto riguarda la gestione della spesa i capitoli di bilancio interessati dall'attività della Divisione sono stati:
1124-7006-8225-8230-8232-8235-8247-9008-9009-9051-9058-9059-9154-9175-9154-9158.

I movimenti totali possono così riassumersi:
- assegnazioni ai Provveditorati Regionali alle OO.PP. per la competenza 1996 L. 2,85 mld;
- pagamenti e/o assegnazioni di cassa disposte, in riferimento alla massa spendibile dell'es. finanziario 1996 L. 6,31 mld.

PIANI DI RICOSTRUZIONE
(Rubrica 14)

I piani di ricostruzione sono stati inizialmente previsti dal decreto luogotenenziale 1 marzo 1945, n. 154, con l'intento di "contemperare nei paesi danneggiati dalla guerra le esigenze inerenti ai più urgenti lavori edilizi con la necessità di non compromettere il razionale futuro sviluppo degli abitati".

La materia è stata poi interamente rielaborata dalla legge 27.10.1951, n. 1402, che ha previsto agli artt. 15 e 16 l'intervento sostitutivo del Ministero dei Lavori Pubblici per l'esecuzione di tutte le opere relative ai piani di ricostruzione nei comuni con popolazione non superiore a 25.000 abitanti ed in casi eccezionali, previo concerto con il Ministro del Tesoro, in quelli con popolazione superiore a tale limite che, per ragioni tecnico-finanziarie, non fossero in grado di provvedervi direttamente.

Con l'art. 92 del D.P.R. 24.7.1977 n. 616, l'attuazione di dette opere è stata delegata alle Regioni a statuto ordinario.

Tuttavia, con successive leggi e precisamente la n. 993 del 23.12.1977 e la n. 843 - art. 40 - del 21.12.1978 è stata riportata alla competenza statale la definizione dei procedimenti amministrativi che avevano portato assunzione di impegni di spesa anteriormente all'1.1.1978, nonchè il completamento dei lotti iniziati.

Negli anni 80, inoltre, sono intervenute alcune leggi speciali che hanno ridato efficacia a determinati piani di ricostruzione dei Comuni interessati (n. 526/1982 - n.363/1984 - n.80/84 - n.730/86).

In conformità all'orientamento del Ministero di pervenire ad una rapida definizione di questi interventi, manifestatosi attraverso la presentazione del disegno di legge in materia di piani di ricostruzine, sono stati approvati numerosi atti di contabilità finale e di collaudo oltre i pagamenti conseguenti alla esecuzione dei lavori in corso.

Per mettere ordine a tutta la materia dei piani di ricostruzione post-bellica giunta ad una situazione insostenibile per la congerie di norme approvate nell'arco di quasi mezzo secolo, il 12 agosto 1993 è stata pubblicata la legge n. 317 che detta norme per il completamento dei piani di ricostruzione post-bellica.

L'art. 1 della suddetta legge prevede innanzitutto la perdita di efficacia dei piani di ricostruzione approvati con le precedenti leggi.

L'art. 2, poi, revoca le concessioni in corso disponendo la definizione economica dei rapporti in essere con riferimento allo stato di avanzamento dei lavori alla data della revoca tenendo conto "dell'effettivo valore dei lavori eseguiti".

L'art. 3, quindi, dispone il completamento dei lavori in corso al fine di rendere funzionali le relative opere.

Possono utilizzare i finanziamenti recati dalla legge in questione, pari a lire 230 miliardi, i comuni di Ancona, Macerata, Ariano Irpino e Pantelleria che risultano gli unici in possesso dei requisiti richiesti.

Ottenuto il parere favorevole da parte delle Commissioni Parlamentari competenti, ai sensi del citato art. 3 lo stanziamento anzidetto è stato ripartito tra i richiamati comuni come segue:

Ancona	91.183	milioni
Ariano Irpino	39.118	"
Macerata	62.357	"
Pantelleria	36.894	"
accantonamento	448	"
	230.000	"

Sono stati pertanto approvati gli elenchi delle opere da realizzare nell'ambito di ogni comune ed altresì sono state delegate agli stessi alcune attività relative a tali opere.

A conclusione del lungo e complesso iter amministrativo sono stati approvati e resi esecutivi i disciplinari con i comuni interessati per le attività concernenti la delega concessa, nonchè assunti i relativi impegni di spesa.

I capitoli relativi ai piani di ricostruzione sono:
9303-9305-9306-9307-9308-9309.

I movimenti complessivi possono così riassumersi:
- impegni disposti sulle competenze '96 L. 71,64 mld
- pagamenti disposti in riferimento alla massa spendibile dell'esercizio finanziario 1996 L. 16,77 mld. ml.

AZIENDA O AMMINISTRAZIONE: MINISTERO DEI LAVORI PUBBLICI
SPESA - CONSUNTIVO 1995
CLASSIFICAZIONE AMMINISTRATIVA ED ECONOMICA

	IMPEGNI IN MLD	PAGAMENTI IN MLD		RESIDUI FINALI IN MLD
		COMPETENZE	RESIDUI	
RUBRICA 3	3.182,65	3.182,65	0	0
RUBRICA 8	37,83	6,98	25,80	42,96
RUBRICA 9 DUBITATIVA	198,26	42,09	131	541,62
RUBRICA 9 DANNI BELLICI	0,02	0,02	0	0,28
RUBRICA 10 PENITENZIARIA	216,36	63,35	67,67	263,56
RUBRICA 10 ALTRE	312,27	23,45	139,2	809,6
RUBRICA 11	6,54	3,39	18,35	44,16
RUBRICA 13 ED. DI CULTO	16,88	13,15	17,31	274,67
RUBRICA 13 EVENTI BELLICI	2,85	026	6,06	33,62
RUBRICA 14	71,64	15,75	1,02	311,34

DIREZIONE GENERALE DEL COORDINAMENTO TERRITORIALE
UFFICIO PROGRAMMAZIONE E VIGILANZA VIABILITÀ

In riferimento al consuntivo relativo all'anno di gestione 1996, si fa presente che l'Ufficio Programmazione e Vigilanza Viabilità è stato costituito con Decreto del Ministro dei Lavori Pubblici del 27 luglio 1996, vistato e registrato dal Ministero del Tesoro - Ragioneria Centrale presso il Ministero dei Lavori Pubblici - in data 30 luglio 1996 e registrato presso la Corte dei Conti in data 4 settembre 1996.

L'Ufficio ha pertanto iniziato a svolgere regolare attività soltanto a partire dagli ultimi mesi dell'anno 1996 ponendo le basi per il lavoro da svolgersi a partire dall'anno 1997. In particolare, l'Ufficio Programmazione e Vigilanza Viabilità ha intrapreso le seguenti attività:

- **Accordo di Programma 1996.**

  Per l'anno 1996 si è provveduto alla redazione di un accordo di programma relativo al medesimo anno, con il quale si sono individuati gli interventi prioritari, con riferimento alle opere di manutenzione e recupero del patrimonio pubblico, di completamento dei lavori già iniziati, nonché delle ulteriori priorità indicate dalle Regioni e dalle Provincie Autonome di Trento e Bolzano. Questo accordo nasce a sanatoria di una situazione pregressa, consistente nel completo trasferimento all'A.N.A.S. dei fondi iscritti nello stato di previsione della spesa di questo Ministero per l'anno 1996.

- **Programma Triennale 1997 - 1999**.

Conformemente al disposto dall'art. 3 del D. Lgs. 26 febbraio 1994, n. 143 sono stati intrapresi tutti gli adempimenti necessari al fine della messa appunto e della approvazione del programma degli interventi prioritari da realizzare nel corso del triennio 1997 - 1999, compatibilmente alle risorse finanziarie messe a disposizione dalla legge finanziaria ed alle entrate proprie dell'A.N.A.S. - Ente Nazionale per le Strade. Il programma è stato redatto sulla base delle proposte presentate dall'Ente, che, non rispettando le disponibilità finanziarie rese disponibili dalla legge finanziaria per l'anno 1997, hanno comportato l'emissione da parte della Direzione Generale di una direttiva per la riformulazione del programma.

- **Concessioni autostradali e Piano Finanziario.**

Negli ultimi mesi dell'anno 1996 l'Ufficio Programmazione e Vigilanza Viabilità ha provveduto alla predisposizione del modello unificato di piano finanziario e dello schema - tipo di convenzione riguardante il settore autostradale in concessione. Per la definizione dei contenuti di questi due documenti si sono avute delle riunioni tecniche presso questa Direzione Generale, cui hanno partecipato l'A.N.A.S., L'A.I.S.C.A.T. e la B.E.I., durante le quali sono sorte due importanti questioni, quali l'unicità o meno dell'oggetto sociale delle concessionarie ed i contenuti del piano finanziario e le sue modalità di applicazione, che hanno comportato un lungo e laborioso iter di predisposizione dei documenti stessi.

- **Quadro Comunitario di Sostegno.**

Con decisione della Commissione Europea del 26 luglio 1996, nell'ambito del quadro comunitario di sostegno per il periodo 1994 - 1999, si è avuta l'approvazione del programma Operativo multiregionale "Infrastrutture di trasporto stradale". Questo programma è stata affidato al Ministero dei Lavori Pubblici, ed in particolare a questo Ufficio, che nel corso del 1996 ha provveduto all'espletamento di quanto necessario per l'attuazione del programma stesso e la fruizione dei finanziamenti europei. Nel mese di novembre del 1996 si è tenuta, presso questa Direzione Generale, una riunione con rappresentanti del Ministero del Tesoro, dell'Ambiente, dei Beni Culturali ed Ambientali, dei Trasporti, del Bilancio, dell'A.N.A.S., della B.E.I. e della Commissione Europea, per l'insediamento del Comitato di Sorveglianza del Programma Operativo Infrastrutture. E' stata, pertanto, formalizzata, con decreto a firma del Ministro, la costituzione di detto Comitato e l'approvazione del regolamento interno contenente le disposizioni circa le modalità organizzative e procedurali dello stesso Comitato.

- **Studio Grande Viabilità.**

Per il rilancio delle nuove opere, si è ritenuto opportuno procedere ad uno studio che individuasse le azioni necessarie per attuare un programma di investimenti a medio termine, di interesse nazionale ed europeo, riguardante il settore della grande viabilità. E' stato, quindi, predisposto un bando di preselezione per la partecipazione ad una gara di appalto con procedura ristretta, il cui oggetto è rappresentato dalla presentazione di manifestazioni di interesse alla realizzazione di questo studio.

Nel corso dei suoi mesi di attività nel 1996, questo Ufficio non ha, comunque, creato alcun movimento contabile né si è avuta gestione di capitoli di bilancio, gestione che, invece, era a carico della Direzione Generale dell'Edilizia Statale e Servizi Speciali, alla quale era prima attribuita l'assegnazione dei fondi ANAS.

In conseguenza di tutto ciò, pertanto, non è possibile fornire alcuna informazione più dettagliata circa le risultanze di consuntivo per servizi, programmi e progetti relativi all'anno finanziario 1996. Considerando che le competenze ora attribuite all'Ufficio Programmazione e Vigilanza Viabilità erano a carico della Direzione Generale dell'Edilizia Statale e Servizi Speciali, a questa si rimanda per ogni informazione riguardante il periodo di riferimento.

RUBRICA 5 - OPERE MARITTIME
CATEGORIA IV - ACQUISTO DI BENI E SERVIZI

2801 - Manutenzione, riparazione ed illuminazione dei porti di I categoria, di II categoria, 1^ classe e delle opere marittime, manutenzione e riparazione delle opere edilizie in servizio dell'attività tecnica, amministrativa e di polizia dei porti, contributi alle Autorità Portuali per l'espletamento dei servizi nell'ambito della propria giurisdizione.

Questa Direzione Generale, nell'ambito del Cap. 2801, ha provveduto, nel corso del 1996, ad eseguire i servizi essenziali di pulizia delle aree e delle strade portuali, degli specchi acquei portuali, di manutenzione degli impianti di illuminazione e di fornitura di energia elettrica nei porti di propria competenza, tramite gli 11 Uffici del Genio Civile per le Opere Marittime.

Data l'esiguità dello stanziamento del capitolo, dal quale, tra l'altro, si attinge, come già detto, per la concessione dei contributi, previsti per legge, ai vari Enti Portuali, è stato possibile fa fronte, solo in minima parte, alle spese, di ordinaria manutenzione degli edifici demaniali portuali e delle altre strutture, che sono poste a carico del medesimo capitolo.

RUBRICA - OPERE MARITIME

CATEGORIA X - BENI ED OPERE IMMOBILIARI A CARICO DIRETTO DELLO STATO

In questa categoria rientrano le forme peculiari di investimento, date dalle spese in conto capitale, in base alle quali il Ministero dei LL.PP. - Direzione Generale delle Opere Marittime - esegue: A) le costruzioni di opere relative ai porti di I e II categoria, 1^ classe, nonchè di quelle edilizie in servizio dell'attività tecnica, amministrativa e di polizia dei porti - difesa di spiagge - spese per la costruzione, sistemazione e completamento di infrastrutture intermodali.
B) lavori di riparazione e ricostruzione di opere marittime danneggiate dalle mareggiate; C) interventi per opere portuali marittime e di difesa del litorale per la salvaguardia della città di Venezia; D) interventi per opere portuali di cui al FIO per l'anno 1983 (Brindisi, Augusta, Ostia e Torvajanica); E) interventi per opere portuali di cui al FIO per l'anno 1984 (Trieste, Monfalcone Livorno, e Genova); F) interventi per opere portuali di cui al FIO per l'anno 1985 (Bari, La Spezia, Savona); G) interventi per opere portuali di cui al FIO per l'anno 1986 (Livorno); H) interventi per opere portuali di cui al FIO per l'anno 1988 (Napoli); I) lavori di potenziamento e ammodernamento nel porto di Ancona.

RUBRICA 5 - OPERE MARITTIME

CATEGORIA XII - TRASFERIMENTI

Il Ministero dei Lavori Pubblici, Direzione Generale Opere Marittime, provvede ad erogare, nell'ambito di questa categoria, i contributi trentacinquennali per l'esecuzione di opere marittime di interesse di Enti locali e quelli, sempre trentacinquennali, a favore dei Comuni, dei loro Consorzi e degli Enti autorizzati, ricadenti nei territori delle Regioni a statuto speciale o aventi carattere interregionale per l'esecuzione di opere marittime.

Sono inoltre compresi, in questa categoria, i contributi per la costruzione di un bacino di carenaggio nel porto di Palermo.

TABELLA

MINISTERO DEI LAVORI PUBBLICI	IMPEGNI	PAGAMENTI COMPETENZA	PAGAMENTI RESIDUI	RESIDUI FINALI
RUBRICA 1 - SERVIZI GENERALI				
SEZIONE VII - UNIVERSITA' E RICERCA SCIENTIFICA				
CF2 02 - RICERCA SCIENTIFICA				
CF3 05 - ALTRI				
CATEGORIA XI - BENI MOBILI, MACCHINE ED ATTREZZATURE TECNICO-SCIENTIFICHE A CARICO DIRETTO DELLO STATO				
CE2 05 - RICERCA SCIENTIFICA				
CE3 00 -	475.299.940	176.278.745	379.756.355	336.412.031
TOTALE CE2	475.299.940	176.278.745	379.756.355	336.412.031
TOTALE CATEGORIA	475.299.940	176.278.745	379.756.355	336.412.031
TOTALE CF3	475.299.940	176.278.745	379.756.355	336.412.031
TOTALE CF2	475.299.940	176.278.745	379.756.355	336.412.031
TOTALE SEZIONE	475.299.940	176.278.745	379.756.355	336.412.031
SEZIONE VIII - EDILIZIA				
CF2 01 - EDILIZIA RESIDENZIALE				
CF3 01 - SERVIZI GENERALI				
CATEGORIA IV - ACQUISTO DI BENI E SERVIZI				
CE2 03 - ACQUISTO SERVIZI				
CE3 02 - COMMISSIONI, COMITATI, CONSIGLI	267.154.259	142.231.370	410.143.774	190.740.673
TOTALE CE2	267.154.259	142.231.370	410.143.774	190.740.673
TOTALE CATEGORIA	267.154.259	142.231.370	410.143.774	190.740.673
TOTALE CF3	267.154.259	142.231.370	410.143.774	190.740.673
TOTALE CF2	267.154.259	142.231.370	410.143.774	190.740.673
TOTALE SEZIONE	267.154.259	142.231.370	410.143.774	190.740.673
SEZIONE XI - IGIENE E SANITA'				

MINISTERO DEI LAVORI PUBBLICI	IMPEGNI	PAGAMENTI COMPETENZA	PAGAMENTI RESIDUI	RESIDUI FINALI
CF2 01 - PREVENZIONE E ASSISTENZA SANITARIA				
CF3 08 - OPERE IGIENICHE E SANITARIE				
CATEGORIA X - BENI ED OPERE IMMOBILIARI A CARICO DIRETTO DELLO STATO				
CE2 06 - OPERE IGIENICHE E SANITARIE				
CE3 00 -	0	0	1.877.885.034	4.474.594.217
TOTALE CE2	0	0	1.877.885.034	4.474.594.217
TOTALE CATEGORIA	0	0	1.877.885.034	4.474.594.217
TOTALE CF3	0	0	1.877.885.034	4.474.594.217
TOTALE CF2	0	0	1.877.885.034	4.474.594.217
TOTALE SEZIONE	0	0	1.877.885.034	4.474.594.217
SEZIONE XII - TRASPORTI, NAVIGAZIONE E COMUNICAZIONI				
CF2 05 - NAVIGAZIONE MARITTIMA E INTERNA				
CF3 04 - NAVIGAZIONE INTERNA				
CATEGORIA X - BENI ED OPERE IMMOBILIARI A CARICO DIRETTO DELLO STATO				
CE2 09 - OPERE E INTERVENTI PLURISETTORIALI				
CE3 09 - ALTRE	0	0	3.100.000.000	94.561.594
TOTALE CE2	0	0	3.100.000.000	94.561.594
TOTALE CATEGORIA	0	0	3.100.000.000	94.561.594
TOTALE CF3	0	0	3.100.000.000	94.561.594
TOTALE CF2	0	0	3.100.000.000	94.561.594
TOTALE SEZIONE	0	0	3.100.000.000	94.561.594
SEZIONE XV - INTERVENTI NELLE AREE DEPRESSE				
CF2 01 - SERVIZI GENERALI				

ANALISI ECONOMICA DEL CONSUNTIVO SPESA 1996 PER SERVIZI PROGRAMMI E PROGETTI

MINISTERO DEI LAVORI PUBBLICI	IMPEGNI	PAGAMENTI COMPETENZA	PAGAMENTI RESIDUI	RESIDUI FINALI
CATEGORIA IV - ACQUISTO DI BENI E SERVIZI				
CE2 09 - ALTRE SPESE PER BENI E SERVIZI				
CE3 09 - ALTRE	999.401.755	0	71.849.705	999.401.755
TOTALE CE2	999.401.755	0	71.849.705	999.401.755
TOTALE CATEGORIA	999.401.755	0	71.849.705	999.401.755
TOTALE CF2	999.401.755	0	71.849.705	999.401.755
CF2 04 - FONDO DA RIPARTIRE				
CF3 01 - SPESE COMUNI				
CATEGORIA II - PERSONALE IN ATTIVITA' DI SERVIZIO				
CE2 02 - PERSONALE AMMINISTRATIVO (IMPIEGATI, TECNICI E OPERAI)				
CE3 01 - STIPENDI, RETRIBUZIONI E ALTRI ASSEGNI FISSI	0	0	6.638.943.931	0
CE3 02 - INDENNITA' DI MISSIONE E RIMBORSO SPESE DI VIAGGIO ALL'INTERNO	112.000.000	72.880.200	42.811.180	97.088.085
CE3 04 - COMPENSI PER LAVORO STRAORDINARIO	490.000.000	204.945.594	333.752.318	744.571.547
TOTALE CE2	602.000.000	277.825.794	7.015.507.429	841.659.632
TOTALE CATEGORIA	602.000.000	277.825.794	7.015.507.429	841.659.632
CATEGORIA IV - ACQUISTO DI BENI E SERVIZI				
CE2 03 - ACQUISTO SERVIZI				
CE3 04 - COMPENSI PER INCARICHI SPECIALI	417.000.000	174.150.000	170.003.715	463.234.000
TOTALE CE2	417.000.000	174.150.000	170.003.715	463.234.000
TOTALE CATEGORIA	417.000.000	174.150.000	170.003.715	463.234.000
TOTALE CF3	1.019.000.000	451.975.794	7.185.511.144	1.304.893.632
TOTALE CF2	1.019.000.000	451.975.794	7.185.511.144	1.304.893.632
TOTALE SEZIONE	2.018.401.755	451.975.794	7.257.360.849	2.304.295.387

MINISTERO DEI LAVORI PUBBLICI	IMPEGNI	PAGAMENTI COMPETENZA	PAGAMENTI RESIDUI	RESIDUI FINALI
SEZIONE XVI - OPERE ED INTERVENTI ECONOMICI NON ATTRIBUIBILI A PARTICOLARI SETTORI				
CF2 01 - SPESE GENERALI E COMUNI A PIU' SERVIZI				
CATEGORIA II - PERSONALE IN ATTIVITA' DI SERVIZIO				
CE2 02 - PERSONALE AMMINISTRATIVO (IMPIEGATI, TECNICI E OPERAI)				
CE3 15 - ONERI CONNESSI ALLA CONCESSIONE DEI BUONI PASTO AL PERSONALE	5.200.000.000	0	0	5.200.000.000
TOTALE CE2	5.200.000.000	0	0	5.200.000.000
TOTALE CATEGORIA	5.200.000.000	0	0	5.200.000.000
CATEGORIA IV - ACQUISTO DI BENI E SERVIZI				
CE2 03 - ACQUISTO SERVIZI				
CE3 08 - STUDI, INDAGINI, RILEVAZIONI E STATISTICHE	18.000.000	0	50.892.135	18.000.000
TOTALE CE2	18.000.000	0	50.892.135	18.000.000
TOTALE CATEGORIA	18.000.000	0	50.892.135	18.000.000
CATEGORIA II - PERSONALE IN ATTIVITA' DI SERVIZIO				
CE2 01 - MINISTRI E SOTTOSEGRETARI DI STATO				
CE3 01 - STIPENDI, RETRIBUZIONI E ALTRI ASSEGNI FISSI	328.562.793	328.562.793	253.400	0
CE3 02 - INDENNITA' DI MISSIONE E RIMBORSO SPESE DI VIAGGIO ALL'INTERNO	101.901.276	83.312.359	0	18.588.917
TOTALE CE2	430.464.069	411.875.152	253.400	18.588.917
CE2 02 - PERSONALE AMMINISTRATIVO (IMPIEGATI, TECNICI E OPERAI)				
CE3 01 - STIPENDI, RETRIBUZIONI E ALTRI ASSEGNI FISSI	241.181.770.655	222.101.627.333	4.228.002.510	19.478.302.748

MINISTERO DEI LAVORI PUBBLICI	IMPEGNI	PAGAMENTI COMPETENZA	PAGAMENTI RESIDUI	RESIDUI FINALI
CE3 02 - INDENNITA' DI MISSIONE E RIMBORSO SPESE DI VIAGGIO ALL'INTERNO	3.449.006.595	2.336.206.468	912.348.575	1.338.361.180
CE3 03 - INDENNITA' DI TRASFERIMENTO E RIMBORSO SPESE DI VIAGGIO	69.999.451	56.260.187	6.882.780	13.779.479
CE3 04 - COMPENSI PER LAVORO STRAORDINARIO	4.967.600.540	2.182.983.776	2.242.251.071	3.035.062.286
CE3 07 - COMPENSI PER LAVORO STRAORDINARIO AL PERSONALE DI CUI ALL' ART.19 DELLA LEGGE N.734 DEL 1973	1.044.891.000	710.442.982	420.740.361	419.909.624
CE3 08 - ASSEGNI AGLI ADDETTI AI GABINETTI E ALLE SEGRETERIE PARTICOLARI	134.592.028	124.282.977	12.013.961	10.309.051
CE3 09 - ALTRE INDENNITA'	280.479.975	151.807.877	110.510.702	206.282.627
CE3 10 - INDENNITA' DI MISSIONE E RIMBORSO SPESE DI VIAGGIO ALL'ESTERO	192.417.481	141.661.026	11.928.053	50.756.455
CE3 11 - INTERVENTI INCENTIVANTI LA PRODUTTIVITA'	1.147.022.000	472.923.832	257.608.611	1.001.358.999
CE3 12 - INCENTIVI PER IL MIGLIORAMENTO DELLA PRODUTTIVITA' E DELLA QUALITA' DEI SERVIZI	7.408.215.085	2.126.670.686	3.553.051.603	7.522.860.093
CE3 13 - CONTRIBUTI PREVIDENZIALI ED ASSISTENZIALI	362.715.758	309.876.758	6.758.000	52.839.000
TOTALE CE2	260.238.710.568	230.714.743.902	11.762.096.227	33.129.821.542
TOTALE CATEGORIA	260.669.174.637	231.126.619.054	11.762.349.627	33.148.410.459

CATEGORIA III - PERSONALE IN QUIESCENZA
CE2 03 - INDENNITA' UNA TANTUM, ECC.

MINISTERO DEI LAVORI PUBBLICI	IMPEGNI	PAGAMENTI COMPETENZA	PAGAMENTI RESIDUI	RESIDUI FINALI
CE3 00 -	25.248.976.912	18.901.834.407	866.032.726	6.550.092.165
TOTALE CE2	25.248.976.912	18.901.834.407	866.032.726	6.550.092.165
TOTALE CATEGORIA	25.248.976.912	18.901.834.407	866.032.726	6.550.092.165
CATEGORIA IV - ACQUISTO DI BENI E SERVIZI				
CE2 01 - ACQUISTO DI BENI DUREVOLI E DI CONSUMO				
CE3 01 - PUBBLICAZIONI, BIBLIOTECHE E MATERIALE BIBLIOGRAFICO	336.168.713	157.251.448	49.736.900	246.276.820
CE3 03 - MEZZI DI TRASPORTO E ACCESSORI	1.191.490.154	1.063.005.943	112.638.460	156.200.383
TOTALE CE2	1.527.658.867	1.220.257.391	162.375.360	402.477.203
CE2 02 - SPESE PER LOCALI ED OPERE IMMOBILIARI				
CE3 01 - FITTO	138.890.410	46.788.740	186.714.826	170.998.120
CE3 02 - MANUTENZIONE, RIPARAZIONE, ADATTAMENTO, RISCALDAMENTO	735.956.670	284.547.630	1.015.033.200	1.124.749.678
TOTALE CE2	874.847.080	331.336.370	1.201.748.026	1.295.747.798
CE2 03 - ACQUISTO SERVIZI				
CE3 01 - POSTALI, TELEGRAFICHE, TELEFONICHE	3.882.711.470	2.781.063.015	1.776.255.605	2.146.439.382
CE3 02 - COMMISSIONI, COMITATI, CONSIGLI	2.302.817.401	1.324.839.149	719.074.618	1.575.363.463
CE3 04 - COMPENSI PER INCARICHI SPECIALI	92.615.960	6.134.825	17.537.790	97.087.935
CE3 05 - SPESE PER ACCERTAMENTI SANITARI	49.355.440	16.871.840	132.514.845	120.740.430
CE3 08 - STUDI, INDAGINI, RILEVAZIONI E STATISTICHE	2.197.631.480	1.000.279.478	11.850.505.986	25.952.094.826
TOTALE CE2	8.525.131.751	5.129.188.307	14.495.888.844	29.891.726.036

MINISTERO DEI LAVORI PUBBLICI	IMPEGNI	PAGAMENTI COMPETENZA	PAGAMENTI RESIDUI	RESIDUI FINALI
CE2 04 - SERVIZI MECCANOGRAFICI ED ELETTRONICI				
CE3 00 -	2.176.638.230	1.544.573.065	1.317.630.165	834.523.365
TOTALE CE2	2.176.638.230	1.544.573.065	1.317.630.165	834.523.365
CE2 09 - ALTRE SPESE PER BENI E SERVIZI				
CE3 01 - SPESE DI RAPPRESENTANZA	23.460.000	18.433.065	1.871.415	7.901.330
CE3 02 - SPESE CASUALI	779.200	300.000	0	508.200
CE3 04 - SPESE PER CONVEGNI, MOSTRE, ECC.	136.769.050	129.922.050	52.133.100	8.938.510
CE3 05 - RELAZIONI PUBBLICHE, CORSI, INFORMAZIONI E PROPAGANDA	8.174.000	1.580.000	300.000	6.594.000
CE3 08 - SPESE DI COPIA, STAMPA, CARTA BOLLATA, REGISTRAZIONE E VARIE INERENTI AI CONTRATTI	2.248.788.195	1.377.855.875	284.019.729	1.343.992.690
CE3 09 - ALTRE	10.857.821.551	9.206.186.525	1.105.301.963	1.739.409.628
TOTALE CE2	13.275.791.996	10.734.277.515	1.443.626.207	3.107.344.358
TOTALE CATEGORIA	26.380.067.924	18.959.632.648	18.621.268.602	35.531.818.760
CATEGORIA V - TRASFERIMENTI				
CE2 01 - ALLE FAMIGLIE E AD ISTITUZIONI SOCIALI				
CE3 03 - PROVVIDENZE A FAVORE DEI DIPENDENTI STATALI E DELLE LORO FAMIGLIE	59.250.000	55.950.000	2.400.000	3.300.000
CE3 06 - EQUO INDENNIZZO	170.099.000	43.989.580	46.601.075	126.109.420
TOTALE CE2	229.349.000	99.939.580	49.001.075	129.409.420
TOTALE CATEGORIA	229.349.000	99.939.580	49.001.075	129.409.420
CATEGORIA IX - SOMME NON ATTRIBUIBILI				

MINISTERO DEI LAVORI PUBBLICI	IMPEGNI	PAGAMENTI COMPETENZA	PAGAMENTI RESIDUI	RESIDUI FINALI
CE2 04 - SPESE PER LITI, ARBITRAGGI, RISARCIMENTI E ACCESSORI				
CE3 00 -	29.386.042.150	28.466.263.940	195.657.050	960.037.000
TOTALE CE2	29.386.042.150	28.466.263.940	195.657.050	960.037.000
TOTALE CATEGORIA	29.386.042.150	28.466.263.940	195.657.050	960.037.000
CATEGORIA X - BENI ED OPERE IMMOBILIARI A CARICO DIRETTO DELLO STATO				
CE2 09 - OPERE E INTERVENTI PLURISETTORIALI				
CE3 09 - ALTRE	51.397.500	51.397.500	16.000.000	0
TOTALE CE2	51.397.500	51.397.500	16.000.000	0
TOTALE CATEGORIA	51.397.500	51.397.500	16.000.000	0
CATEGORIA XI - BENI MOBILI, MACCHINE ED ATTREZZATURE TECNICO-SCIENTIFICHE A CARICO DIRETTO DELLO STATO				
CE2 04 - SERVIZI MECCANOGRAFICI ED ELETTRONICI				
CE3 00 -	1.659.471.105	142.811.975	0	1.516.659.130
TOTALE CE2	1.659.471.105	142.811.975	0	1.516.659.130
TOTALE CATEGORIA	1.659.471.105	142.811.975	0	1.516.659.130
TOTALE CF2	348.842.479.228	297.748.499.104	31.561.201.215	83.054.426.934
CF2 03 - OPERE IDRAULICHE				
CATEGORIA IV - ACQUISTO DI BENI E SERVIZI				
CE2 09 - ALTRE SPESE PER BENI E SERVIZI				
CE3 03 - SPESE PER UFFICI E SERVIZI PARTICOLARI	282.050.000	118.294.585	172.381.250	198.945.090
TOTALE CE2	282.050.000	118.294.585	172.381.250	198.945.090
TOTALE CATEGORIA	282.050.000	118.294.585	172.381.250	198.945.090
TOTALE CF2	282.050.000	118.294.585	172.381.250	198.945.090

MINISTERO DEI LAVORI PUBBLICI	IMPEGNI	PAGAMENTI COMPETENZA	PAGAMENTI RESIDUI	RESIDUI FINALI
CF2 04 - OPERE VARIE				
CATEGORIA IV - ACQUISTO DI BENI E SERVIZI				
CE2 03 - ACQUISTO SERVIZI				
CE3 02 - COMMISSIONI, COMITATI, CONSIGLI	0	0	9.985.980	13.095.510
TOTALE CE2	0	0	9.985.980	13.095.510
TOTALE CATEGORIA	0	0	9.985.980	13.095.510
TOTALE CF2	0	0	9.985.980	13.095.510
CF2 05 - TUTELA DELL'AMBIENTE E DIFESA DEL SUOLO				
CATEGORIA II - PERSONALE IN ATTIVITA' DI SERVIZIO				
CE2 02 - PERSONALE AMMINISTRATIVO (IMPIEGATI, TECNICI E OPERAI)				
CE3 01 - STIPENDI, RETRIBUZIONI E ALTRI ASSEGNI FISSI	1.200.000.000	1.136.912.610	0	92.407.449
CE3 09 - ALTRE INDENNITA'	2.854.894.000	2.095.794.360	0	759.099.640
TOTALE CE2	4.054.894.000	3.232.706.970	0	851.507.089
TOTALE CATEGORIA	4.054.894.000	3.232.706.970	0	851.507.089
CATEGORIA IV - ACQUISTO DI BENI E SERVIZI				
CE2 03 - ACQUISTO SERVIZI				
CE3 08 - STUDI, INDAGINI, RILEVAZIONI E STATISTICHE	0	0	8.208.000	0
TOTALE CE2	0	0	8.208.000	0
TOTALE CATEGORIA	0	0	8.208.000	0
TOTALE CF2	4.054.894.000	3.232.706.970	8.208.000	851.507.089
CF2 06 - ALTRI				

MINISTERO DEI LAVORI PUBBLICI	IMPEGNI	PAGAMENTI COMPETENZA	PAGAMENTI RESIDUI	RESIDUI FINALI
CATEGORIA IV - ACQUISTO DI BENI E SERVIZI				
CE2 03 - ACQUISTO SERVIZI				
CE3 02 - COMMISSIONI, COMITATI, CONSIGLI	500.000.000	0	272.274.160	785.445.840
TOTALE CE2	500.000.000	0	272.274.160	785.445.840
TOTALE CATEGORIA	500.000.000	0	272.274.160	785.445.840
TOTALE CF2	500.000.000	0	272.274.160	785.445.840
TOTALE SEZIONE	353.679.423.228	301.099.500.659	32.024.050.605	84.903.420.463
SEZIONE XVIII - PROTEZIONE CIVILE E PUBBLICHE CALAMITA'				
CF2 01 - PUBBLICHE CALAMITA'				
CATEGORIA X - BENI ED OPERE IMMOBILIARI A CARICO DIRETTO DELLO STATO				
CE2 09 - OPERE E INTERVENTI PLURISETTORIALI				
CE3 01 - DANNI BELLICI E PUBBLICHE CALAMITA'	0	0	14.452.350	346.597.244
TOTALE CE2	0	0	14.452.350	346.597.244
TOTALE CATEGORIA	0	0	14.452.350	346.597.244
TOTALE	0	0	14.452.350	346.597.244
CF3 01 - EVENTI SISMICI				
CATEGORIA IV - ACQUISTO DI BENI E SERVIZI				
CE2 03 - ACQUISTO SERVIZI				
CE3 02 - COMMISSIONI, COMITATI, CONSIGLI	0	0	0	19.424.895
TOTALE CE2	0	0	0	19.424.895
TOTALE CATEGORIA	0	0	0	19.424.895
TOTALE CF3	0	0	0	19.424.895
TOTALE CF2	0	0	14.452.350	366.022.139
TOTALE SEZIONE	0	0	14.452.350	366.022.139
TOTALE RUBRICA	356.440.279.182	301.869.986.568	45.063.648.967	92.670.046.504

MINISTERO DEI LAVORI PUBBLICI	IMPEGNI	PAGAMENTI COMPETENZA	PAGAMENTI RESIDUI	RESIDUI FINALI
RUBRICA 3 - VIABILITA'				
SEZIONE XII - TRASPORTI, NAVIGAZIONE E COMUNICAZIONI				
CF2 02 - VIABILITA'				
CF3 01 - SERVIZI GENERALI				
CATEGORIA IV - ACQUISTO DI BENI E SERVIZI				
CE2 03 - ACQUISTO SERVIZI				
CE3 08 - STUDI, INDAGINI, RILEVAZIONI E STATISTICHE	11.309.673.202	460.279.120	9.845.183.504	15.228.752.407
TOTALE CE2	11.309.673.202	460.279.120	9.845.183.504	15.228.752.407
TOTALE CATEGORIA	11.309.673.202	460.279.120	9.845.183.504	15.228.752.407
CATEGORIA V - TRASFERIMENTI				
CE2 01 - ALLE FAMIGLIE E AD ISTITUZIONI SOCIALI				
CE3 03 - PROVVIDENZE A FAVORE DEI DIPENDENTI STATALI E DELLE LORO FAMIGLIE	216.890.000	0	300.584.000	468.432.000
TOTALE CE2	216.890.000	0	300.584.000	468.432.000
TOTALE CATEGORIA	216.890.000	0	300.584.000	468.432.000
TOTALE CF3	11.526.563.202	460.279.120	10.145.767.504	15.697.184.407
CF3 02 - ANAS: CONTRIBUTO ORDINARIO				
CATEGORIA V - TRASFERIMENTI				
CE2 07 - AGLI ALTRI ENTI PUBBLICI				
CE3 01 - ENTI DELL' AMMINISTRAZIONE CENTRALE	1.867.956.130.000	1.867.956.130.000	0	0
TOTALE CE2	1.867.956.130.000	1.867.956.130.000	0	0
TOTALE CATEGORIA	1.867.956.130.000	1.867.956.130.000	0	0
CATEGORIA XII - TRASFERIMENTI				

ANALISI ECONOMICA DEL CONSUNTIVO SPESA 1996 PER SERVIZI PROGRAMMI E PROGETTI

MINISTERO DEI LAVORI PUBBLICI	IMPEGNI	PAGAMENTI COMPETENZA	PAGAMENTI RESIDUI	RESIDUI FINALI
CE2 06 - ENTI PUBBLICI DELL' AMMINISTRAZIONE CENTRALE				
CE3 01 - AIUTI ALL' INVESTIMENTO	3.182.650.000.000	3.182.650.000.000	0	0
TOTALE CE2	3.182.650.000.000	3.182.650.000.000	0	0
TOTALE CATEGORIA	3.182.650.000.000	3.182.650.000.000	0	0
TOTALE CF3	5.050.606.130.000	5.050.606.130.000	0	0
CF3 04 - ANAS: AMMORTAMENTO MUTUI				
CATEGORIA XII - TRASFERIMENTI				
CE2 06 - ENTI PUBBLICI DELL' AMMINISTRAZIONE CENTRALE				
CE3 01 - AIUTI ALL' INVESTIMENTO	157.000.000.000	157.000.000.000	0	0
TOTALE CE2	157.000.000.000	157.000.000.000	0	0
TOTALE CATEGORIA	157.000.000.000	157.000.000.000	0	0
TOTALE CF3	157.000.000.000	157.000.000.000	0	0
CF3 05 - ANAS: ALTRE EROGAZIONI				
CATEGORIA XII - TRASFERIMENTI				
CE2 06 - ENTI PUBBLICI DELL' AMMINISTRAZIONE CENTRALE				
CE3 01 - AIUTI ALL' INVESTIMENTO	390.910.000.000	390.910.000.000	0	0
TOTALE CE2	390.910.000.000	390.910.000.000	0	0
TOTALE CATEGORIA	390.910.000.000	390.910.000.000	0	0
TOTALE CF3	390.910.000.000	390.910.000.000	0	0
CF3 06 - ALTRI INTERVENTI DI VIABILITA' STATALE				
CATEGORIA X - BENI ED OPERE IMMOBILIARI A CARICO DIRETTO DELLO STATO				
CE2 03 - TRASPORTI E COMUNICAZIONI				
CE3 01 - INVESTIMENTI FISSI LORDI	211.571.950	0	473.282.740	252.105.412
TOTALE CE2	211.571.950	0	473.282.740	252.105.412
TOTALE CATEGORIA	211.571.950	0	473.282.740	252.105.412

MINISTERO DEI LAVORI PUBBLICI	IMPEGNI	PAGAMENTI COMPETENZA	PAGAMENTI RESIDUI	RESIDUI FINALI
TOTALE CF3	211.571.950	0	473.282.740	252.105.412
CF3 07 - VIABILITA' NON STATALE				
CATEGORIA XII - TRASFERIMENTI				
CE2 05 - ALLE PROVINCE ED AI COMUNI				
CE3 01 - AIUTI ALL' INVESTIMENTO	7.417.764.462	4.448.824.547	2.481.700.929	5.608.929.560
TOTALE CE2	7.417.764.462	4.448.824.547	2.481.700.929	5.608.929.560
TOTALE CATEGORIA	7.417.764.462	4.448.824.547	2.481.700.929	5.608.929.560
TOTALE CF3	7.417.764.462	4.448.824.547	2.481.700.929	5.608.929.560
TOTALE CF2	5.617.672.029.614	5.603.425.233.667	13.100.751.173	21.558.219.379
TOTALE SEZIONE	5.617.672.029.614	5.603.425.233.667	13.100.751.173	21.558.219.379
SEZIONE XVI - OPERE ED INTERVENTI ECONOMICI NON ATTRIBUIBILI A PARTICOLARI SETTORI				
CF2 06 - ALTRI				
CATEGORIA V - TRASFERIMENTI				
CE2 05 - ALLE PROVINCE ED AI COMUNI				
CE3 02 - E.N.P.A.S.	55.000.000.000	0	0	55.000.000.000
TOTALE CE2	55.000.000.000	0	0	55.000.000.000
TOTALE CATEGORIA	55.000.000.000	0	0	55.000.000.000
TOTALE CF2	55.000.000.000	0	0	55.000.000.000
TOTALE SEZIONE	55.000.000.000	0	0	55.000.000.000
TOTALE RUBRICA	5.672.672.029.614	5.603.425.233.667	13.100.751.173	76.558.219.379

MINISTERO DEI LAVORI PUBBLICI	IMPEGNI	PAGAMENTI COMPETENZA	PAGAMENTI RESIDUI	RESIDUI FINALI
RUBRICA 5 - OPERE MARITTIME				
SEZIONE XII - TRASPORTI, NAVIGAZIONE E COMUNICAZIONI				
CF2 05 - NAVIGAZIONE MARITTIMA E INTERNA				
CF3 02 - OPERE MARITTIME E PORTUALI				
CATEGORIA IV - ACQUISTO DI BENI E SERVIZI				
CE2 02 - SPESE PER LOCALI ED OPERE IMMOBILIARI				
CE3 02 - MANUTENZIONE, RIPARAZIONE, ADATTAMENTO, RISCALDAMENTO	21.611.768.217	9.054.326.877	16.132.237.641	21.511.789.898
TOTALE CE2	21.611.768.217	9.054.326.877	16.132.237.641	21.511.789.898
TOTALE CATEGORIA	21.611.768.217	9.054.326.877	16.132.237.641	21.511.789.898
CATEGORIA X - BENI ED OPERE IMMOBILIARI A CARICO DIRETTO DELLO STATO				
CE2 03 - TRASPORTI E COMUNICAZIONI				
CE3 01 - INVESTIMENTI FISSI LORDI	143.862.708.914	6.489.254.210	90.764.247.102	677.690.522.744
TOTALE CE2	143.862.708.914	6.489.254.210	90.764.247.102	677.690.522.744
CE2 07 - OPERE IDRAULICHE				
CE3 00 -	86.820.700	86.820.700	0	0
TOTALE CE2	86.820.700	86.820.700	0	0
TOTALE CATEGORIA	143.949.529.614	6.576.074.910	90.764.247.102	677.690.522.744
CATEGORIA XII - TRASFERIMENTI				
CE2 02 - ALLE IMPRESE				
CE3 01 - AIUTI ALL' INVESTIMENTO	10.000.000.000	0	2.542.622.475	15.045.286.335
TOTALE CE2	10.000.000.000	0	2.542.622.475	15.045.286.335
CE2 05 - ALLE PROVINCE ED AI COMUNI				
CE3 01 - AIUTI ALL' INVESTIMENTO	1.727.892.000	1.607.892.106	10.331.825	524.546.386
TOTALE CE2	1.727.892.000	1.607.892.106	10.331.825	524.546.386
TOTALE CATEGORIA	11.727.892.000	1.607.892.106	2.552.954.300	15.569.832.721

MINISTERO DEI LAVORI PUBBLICI	IMPEGNI	PAGAMENTI COMPETENZA	PAGAMENTI RESIDUI	RESIDUI FINALI
TOTALE CF3	177.289.189.831	17.238.293.893	109.449.439.043	714.772.145.363
TOTALE CF2	177.289.189.831	17.238.293.893	109.449.439.043	714.772.145.363
TOTALE SEZIONE	177.289.189.831	17.238.293.893	109.449.439.043	714.772.145.363
SEZIONE XVI - OPERE ED INTERVENTI ECONOMICI NON ATTRIBUIBILI A PARTICOLARI SETTORI				
CF2 05 - TUTELA DELL'AMBIENTE E DIFESA DEL SUOLO				
CATEGORIA X - BENI ED OPERE IMMOBILIARI A CARICO DIRETTO DELLO STATO				
CE2 07 - OPERE IDRAULICHE				
CE3 00 -	833.000.000	427.329.000	0	405.671.000
TOTALE CE2	833.000.000	427.329.000	0	405.671.000
TOTALE CATEGORIA	833.000.000	427.329.000	0	405.671.000
TOTALE CF2	833.000.000	427.329.000	0	405.671.000
TOTALE SEZIONE	833.000.000	427.329.000	0	405.671.000
TOTALE RUBRICA	178.122.189.831	17.665.622.893	109.449.439.043	715.177.816.363

MINISTERO DEI LAVORI PUBBLICI	IMPEGNI	PAGAMENTI COMPETENZA	PAGAMENTI RESIDUI	RESIDUI FINALI
RUBRICA 6 - DIFESA DEL SUOLO				
SEZIONE XII - TRASPORTI, NAVIGAZIONE E COMUNICAZIONI				
CF2 05 - NAVIGAZIONE MARITTIMA E INTERNA				
CF3 05 - VIE NAVIGABILI				
CATEGORIA IV - ACQUISTO DI BENI E SERVIZI				
CE2 09 - ALTRE SPESE PER BENI E SERVIZI				
CE3 09 - ALTRE	1.045.301.001	2.134.335	1.139.099.720	1.765.077.195
TOTALE CE2	1.045.301.001	2.134.335	1.139.099.720	1.765.077.195
TOTALE CATEGORIA	1.045.301.001	2.134.335	1.139.099.720	1.765.077.195
CATEGORIA X - BENI ED OPERE IMMOBILIARI A CARICO DIRETTO DELLO STATO				
CE2 07 - OPERE IDRAULICHE				
CE3 00 -	3.328.358.318	1.258.315	1.845.645.970	5.553.644.197
TOTALE CE2	3.328.358.318	1.258.315	1.845.645.970	5.553.644.197
TOTALE CATEGORIA	3.328.358.318	1.258.315	1.845.645.970	5.553.644.197
TOTALE CF3	4.373.659.319	3.392.650	2.984.745.690	7.318.721.392
TOTALE CF2	4.373.659.319	3.392.650	2.984.745.690	7.318.721.392
TOTALE SEZIONE	4.373.659.319	3.392.650	2.984.745.690	7.318.721.392
SEZIONE XIV - INDUSTRIA, COMMERCIO E ARTIGIANATO				
CF2 01 - INDUSTRIA				
CF3 02 - FONTI DI ENERGIA				
CATEGORIA XII - TRASFERIMENTI				
CE2 05 - ALLE PROVINCE ED AI COMUNI				
CE3 01 - AIUTI ALL' INVESTIMENTO	2.487.115.996	1.739.337.951	651.138.046	1.469.927.035
TOTALE CE2	2.487.115.996	1.739.337.951	651.138.046	1.469.927.035
TOTALE CATEGORIA	2.487.115.996	1.739.337.951	651.138.046	1.469.927.035

MINISTERO DEI LAVORI PUBBLICI	IMPEGNI	PAGAMENTI COMPETENZA	PAGAMENTI RESIDUI	RESIDUI FINALI
TOTALE CF3	2.487.115.996	1.739.337.951	651.138.046	1.469.927.035
TOTALE CF2	2.487.115.996	1.739.337.951	651.138.046	1.469.927.035
TOTALE SEZIONE	2.487.115.996	1.739.337.951	651.138.046	1.469.927.035
SEZIONE XVI - OPERE ED INTERVENTI ECONOMICI NON ATTRIBUIBILI A PARTICOLARI SETTORI				
CF2 01 - SPESE GENERALI E COMUNI A PIU' SERVIZI				
CATEGORIA IV - ACQUISTO DI BENI E SERVIZI				
CE2 09 - ALTRE SPESE PER BENI E SERVIZI				
CE3 03 - SPESE PER UFFICI E SERVIZI PARTICOLARI	39.447.000	10.239.570	23.642.235	41.308.965
TOTALE CE2	39.447.000	10.239.570	23.642.235	41.308.965
TOTALE CATEGORIA	39.447.000	10.239.570	23.642.235	41.308.965
CATEGORIA X - BENI ED OPERE IMMOBILIARI A CARICO DIRETTO DELLO STATO				
CE2 07 - OPERE IDRAULICHE				
CE3 00 -	479.220.000	42.721.000	44.958.630	521.571.687
TOTALE CE2	479.220.000	42.721.000	44.958.630	521.571.687
TOTALE CATEGORIA	479.220.000	42.721.000	44.958.630	521.571.687
TOTALE CF2	518.667.000	52.960.570	68.600.865	562.880.652
CF2 03 - OPERE IDRAULICHE				
CATEGORIA X - BENI ED OPERE IMMOBILIARI A CARICO DIRETTO DELLO STATO				
CE2 07 - OPERE IDRAULICHE				
CE3 00 -	7.024.960.000	0	0	20.192.383.000
TOTALE CE2	7.024.960.000	0	0	20.192.383.000
TOTALE CATEGORIA	7.024.960.000	0	0	20.192.383.000

MINISTERO DEI LAVORI PUBBLICI	IMPEGNI	PAGAMENTI COMPETENZA	PAGAMENTI RESIDUI	RESIDUI FINALI
CATEGORIA IV - ACQUISTO DI BENI E SERVIZI				
CE2 09 - ALTRE SPESE PER BENI E SERVIZI				
CE3 09 - ALTRE	49.942.341.758	3.476.908.860	45.907.561.412	78.311.329.349
TOTALE CE2	49.942.341.758	3.476.908.860	45.907.561.412	78.311.329.349
TOTALE CATEGORIA	49.942.341.758	3.476.908.860	45.907.561.412	78.311.329.349
CATEGORIA X - BENI ED OPERE IMMOBILIARI A CARICO DIRETTO DELLO STATO				
CE2 07 - OPERE IDRAULICHE				
CE3 00 -	375.568.155.021	132.831.984.326	343.386.112.333	427.783.580.007
TOTALE CE2	375.568.155.021	132.831.984.326	343.386.112.333	427.783.580.007
CE2 09 - OPERE E INTERVENTI PLURISETTORIALI				
CE3 01 - DANNI BELLICI E PUBBLICHE CALAMITA'	49.669.015	39.270.000	1.764.450	46.640.915
TOTALE CE2	49.669.015	39.270.000	1.764.450	46.640.915
TOTALE CATEGORIA	375.617.824.036	132.871.254.326	343.387.876.783	427.830.220.922
CATEGORIA XII - TRASFERIMENTI				
CE2 02 - ALLE IMPRESE				
CE3 01 - AIUTI ALL' INVESTIMENTO	30.593.608.000	11.418.043.660	1.085.552.070	99.435.678.832
TOTALE CE2	30.593.608.000	11.418.043.660	1.085.552.070	99.435.678.832
TOTALE CATEGORIA	30.593.608.000	11.418.043.660	1.085.552.070	99.435.678.832
TOTALE CF2	463.178.733.794	147.766.206.846	390.380.990.265	625.769.612.103
CF2 05 - TUTELA DELL'AMBIENTE E DIFESA DEL SUOLO				
CATEGORIA IV - ACQUISTO DI BENI E SERVIZI				

ANALISI ECONOMICA DEL CONSUNTIVO SPESA 1996 PER SERVIZI PROGRAMMI E PROGETTI

MINISTERO DEI LAVORI PUBBLICI	IMPEGNI	PAGAMENTI COMPETENZA	PAGAMENTI RESIDUI	RESIDUI FINALI
CE2 01 - ACQUISTO DI BENI DUREVOLI E DI CONSUMO				
CE3 09 - ALTRE	2.220.000.000	1.985.000.000	250.000.000	235.000.000
TOTALE CE2	2.220.000.000	1.985.000.000	250.000.000	235.000.000
CE2 03 - ACQUISTO SERVIZI				
CE3 08 - STUDI, INDAGINI, RILEVAZIONI E STATISTICHE	224.110.700	217.752.700	0	6.358.000
CE3 09 - ALTRE	93.157.557	0	0	143.157.557
TOTALE CE2	317.268.257	217.752.700	0	149.515.557
CE2 09 - ALTRE SPESE PER BENI E SERVIZI				
CE3 09 - ALTRE	41.360.000	0	29.700.000	44.400.000
TOTALE CE2	41.360.000	0	29.700.000	44.400.000
TOTALE CATEGORIA	2.578.628.257	2.202.752.700	279.700.000	428.915.557
TOTALE CF2	2.578.628.257	2.202.752.700	279.700.000	428.915.557
TOTALE SEZIONE	466.276.029.051	150.021.920.116	390.729.291.130	626.761.408.312
TOTALE RUBRICA	473.136.804.366	151.764.650.717	394.365.174.866	635.550.056.739

MINISTERO DEI LAVORI PUBBLICI	IMPEGNI	PAGAMENTI COMPETENZA	PAGAMENTI RESIDUI	RESIDUI FINALI
RUBRICA 7 - EDILIZIA PER IL CULTO				
SEZIONE VIII - EDILIZIA				
CF2 03 - EDILIZIA PER IL CULTO				
CF3 01 - NUOVE CHIESE				
CATEGORIA XII - TRASFERIMENTI				
CE2 01 - ALLE FAMIGLIE E AD ISTITUZIONI SOCIALI				
CE3 01 - AIUTI ALL' INVESTIMENTO	13.014.859.359	5.810.957.715	6.029.693.810	9.223.955.746
TOTALE CE2	13.014.859.359	5.810.957.715	6.029.693.810	9.223.955.746
TOTALE CATEGORIA	13.014.859.359	5.810.957.715	6.029.693.810	9.223.955.746
TOTALE CF3	13.014.859.359	5.810.957.715	6.029.693.810	9.223.955.746
TOTALE CF2	13.014.859.359	5.810.957.715	6.029.693.810	9.223.955.746
TOTALE SEZIONE	13.014.859.359	5.810.957.715	6.029.693.810	9.223.955.746
TOTALE RUBRICA	13.014.859.359	5.810.957.715	6.029.693.810	9.223.955.746

MINISTERO DEI LAVORI PUBBLICI	IMPEGNI	PAGAMENTI COMPETENZA	PAGAMENTI RESIDUI	RESIDUI FINALI
RUBRICA 8 - EDILIZIA SCOLASTICA				
SEZIONE VIII - EDILIZIA				
CF2 04 - EDILIZIA DI SERVIZIO				
CF3 06 - SCOLASTICA				
CATEGORIA X - BENI ED OPERE IMMOBILIARI A CARICO DIRETTO DELLO STATO				
CE2 04 - EDILIZIA				
CE3 01 - INVESTIMENTI FISSI LORDI	978.944.742	576.336.805	518.679.855	1.300.773.546
TOTALE CE2	978.944.742	576.336.805	518.679.855	1.300.773.546
TOTALE CATEGORIA	978.944.742	576.336.805	518.679.855	1.300.773.546
CATEGORIA XII - TRASFERIMENTI				
CE2 02 - ALLE IMPRESE				
CE3 01 - AIUTI ALL' INVESTIMENTO	251.427.000	0	127.169.905	1.094.595.737
TOTALE CE2	251.427.000	0	127.169.905	1.094.595.737
CE2 05 - ALLE PROVINCE ED AI COMUNI				
CE3 01 - AIUTI ALL' INVESTIMENTO	36.478.431.294	6.315.500.399	25.135.765.188	40.405.126.763
CE3 02 - ALTRI	23.000.000	17.533.390	503.370	64.276.317
TOTALE CE2	36.501.431.294	6.333.033.789	25.136.268.558	40.469.403.080
CE2 07 - ENTI PUBBLICI DELL' AMMINISTRAZIONE LOCALE				
CE3 01 - AIUTI ALL' INVESTIMENTO	97.613.000	70.351.536	15.000.000	96.482.052
TOTALE CE2	97.613.000	70.351.536	15.000.000	96.482.052
TOTALE CATEGORIA	36.850.471.294	6.403.385.325	25.278.438.463	41.660.480.869
TOTALE CF3	37.829.416.036	6.979.722.130	25.797.118.318	42.961.254.415
TOTALE CF2	37.829.416.036	6.979.722.130	25.797.118.318	42.961.254.415
TOTALE SEZIONE	37.829.416.036	6.979.722.130	25.797.118.318	42.961.254.415
TOTALE RUBRICA	37.829.416.036	6.979.722.130	25.797.118.318	42.961.254.415

ANALISI ECONOMICA DEL CONSUNTIVO SPESA 1996 PER SERVIZI PROGRAMMI E PROGETTI

MINISTERO DEI LAVORI PUBBLICI	IMPEGNI	PAGAMENTI COMPETENZA	PAGAMENTI RESIDUI	RESIDUI FINALI
RUBRICA 9 - EDILIZIA ABITATIVA				
SEZIONE VIII - EDILIZIA				
CF2 01 - EDILIZIA RESIDENZIALE				
CF3 01 - SERVIZI GENERALI				
CATEGORIA IV - ACQUISTO DI BENI E SERVIZI				
CE2 03 - ACQUISTO SERVIZI				
CE3 02 - COMMISSIONI, COMITATI, CONSIGLI	45.084.085	26.972.870	19.894.825	29.878.245
TOTALE CE2	45.084.085	26.972.870	19.894.825	29.878.245
TOTALE CATEGORIA	45.084.085	26.972.870	19.894.825	29.878.245
CATEGORIA XII - TRASFERIMENTI				
CE2 02 - ALLE IMPRESE				
CE3 01 - AIUTI ALL' INVESTIMENTO	1.000.000.000	0	459.970.246	3.257.929.235
TOTALE CE2	1.000.000.000	0	459.970.246	3.257.929.235
CE2 04 - ALLE REGIONI				
CE3 02 - ALTRI	25.000.000.000	25.000.000.000	0	0
TOTALE CE2	25.000.000.000	25.000.000.000	0	0
TOTALE CATEGORIA	26.000.000.000	25.000.000.000	459.970.246	3.257.929.235
TOTALE CF3	26.045.084.085	25.026.972.870	479.865.071	3.287.807.480
CF3 02 - ACQUISIZIONE E URBANIZZAZIONE AREE				
CATEGORIA XII - TRASFERIMENTI				
CE2 05 - ALLE PROVINCE ED AI COMUNI				
CE3 01 - AIUTI ALL' INVESTIMENTO	688.000.000.000	0	0	688.000.000.000
TOTALE CE2	688.000.000.000	0	0	688.000.000.000
TOTALE CATEGORIA	688.000.000.000	0	0	688.000.000.000
TOTALE CF3	688.000.000.000	0	0	688.000.000.000

MINISTERO DEI LAVORI PUBBLICI	IMPEGNI	PAGAMENTI COMPETENZA	PAGAMENTI RESIDUI	RESIDUI FINALI
CF3 03 - EDILIZIA SOVVENZIONATA				
CATEGORIA X - BENI ED OPERE IMMOBILIARI A CARICO DIRETTO DELLO STATO				
CE2 04 - EDILIZIA				
CE3 01 - INVESTIMENTI FISSI LORDI	0	0	0	27.619.096
TOTALE CE2	0	0	0	27.619.096
TOTALE CATEGORIA	0	0	0	27.619.096
CATEGORIA XII - TRASFERIMENTI				
CE2 02 - ALLE IMPRESE				
CE3 01 - AIUTI ALL' INVESTIMENTO	200.404.980.484	107.895.130.739	63.948.720.830	366.175.126.732
CE3 02 - ALTRI	844.101.870	839.711.945	28.009.727	678.439.082
TOTALE CE2	201.249.082.354	108.734.842.684	63.976.730.557	366.853.565.814
TOTALE CATEGORIA	201.249.082.354	108.734.842.684	63.976.730.557	366.853.565.814
TOTALE CF3	201.249.082.354	108.734.842.684	63.976.730.557	366.881.184.910
CF3 04 - EDILIZIA AGEVOLATA E CONVENZIONATA				
CATEGORIA XII - TRASFERIMENTI				
CE2 02 - ALLE IMPRESE				
CE3 01 - AIUTI ALL' INVESTIMENTO	0	0	6.452.043.860	14.165.048.500
CE3 02 - ALTRI	198.256.571.084	42.092.263.576	124.549.637.393	527.476.810.622
TOTALE CE2	198.256.571.084	42.092.263.576	131.001.681.253	541.641.859.122
CE2 06 - ENTI PUBBLICI DELL' AMMINISTRAZIONE CENTRALE				
CE3 01 - AIUTI ALL' INVESTIMENTO	13.192.308.089	5.508.401.655	5.048.928.550	31.117.226.927
TOTALE CE2	13.192.308.089	5.508.401.655	5.048.928.550	31.117.226.927
TOTALE CATEGORIA	211.448.879.173	47.600.665.231	136.050.609.803	572.759.086.049
TOTALE CF3	211.448.879.173	47.600.665.231	136.050.609.803	572.759.086.049
TOTALE CF2	1.126.743.045.612	181.362.480.785	200.507.205.431	1.630.928.078.439

MINISTERO DEI LAVORI PUBBLICI	IMPEGNI	PAGAMENTI COMPETENZA	PAGAMENTI RESIDUI	RESIDUI FINALI
CF2 02 - EDILIZIA ABITATIVA SPECIALE				
CF3 02 - SINISTRATI DI GUERRA E PROFUGHI				
CATEGORIA X - BENI ED OPERE IMMOBILIARI A CARICO DIRETTO DELLO STATO				
CE2 04 - EDILIZIA				
CE3 01 - INVESTIMENTI FISSI LORDI	20.000.000	15.497.590	0	277.357.420
TOTALE CE2	20.000.000	15.497.590	0	277.357.420
TOTALE CATEGORIA	20.000.000	15.497.590	0	277.357.420
CATEGORIA XII - TRASFERIMENTI				
CE2 02 - ALLE IMPRESE				
CE3 01 - AIUTI ALL' INVESTIMENTO	6.549.667.560	6.247.581.115	354.595.440	5.697.637.275
TOTALE CE2	6.549.667.560	6.247.581.115	354.595.440	5.697.637.275
TOTALE CATEGORIA	6.549.667.560	6.247.581.115	354.595.440	5.697.637.275
TOTALE CF3	6.569.667.560	6.263.078.705	354.595.440	5.974.994.695
CF3 03 - MILITARI				
CATEGORIA XII - TRASFERIMENTI				
CE2 02 - ALLE IMPRESE				
CE3 01 - AIUTI ALL' INVESTIMENTO	19.203.405.582	1.377.228.446	1.732.971.034	88.450.612.083
TOTALE CE2	19.203.405.582	1.377.228.446	1.732.971.034	88.450.612.083
TOTALE CATEGORIA	19.203.405.582	1.377.228.446	1.732.971.034	88.450.612.083
TOTALE CF3	19.203.405.582	1.377.228.446	1.732.971.034	88.450.612.083
TOTALE CF2	25.773.073.142	7.640.307.151	2.087.566.474	94.425.606.778
CF2 04 - EDILIZIA DI SERVIZIO				
CF3 04 - PUBBLICA SICUREZZA				
CATEGORIA XII - TRASFERIMENTI				

MINISTERO DEI LAVORI PUBBLICI	IMPEGNI	PAGAMENTI COMPETENZA	PAGAMENTI RESIDUI	RESIDUI FINALI
CE2 06 - ENTI PUBBLICI DELL' AMMINISTRAZIONE CENTRALE				
CE3 01 - AIUTI ALL' INVESTIMENTO	9.955.100.697	78.352.445	156.704.860	29.592.646.294
TOTALE CE2	9.955.100.697	78.352.445	156.704.860	29.592.646.294
TOTALE CATEGORIA	9.955.100.697	78.352.445	156.704.860	29.592.646.294
TOTALE CF3	9.955.100.697	78.352.445	156.704.860	29.592.646.294
TOTALE CF2	9.955.100.697	78.352.445	156.704.860	29.592.646.294
TOTALE SEZIONE	1.162.471.219.451	189.081.140.381	202.751.476.765	1.754.946.331.511
SEZIONE XVIII - PROTEZIONE CIVILE E PUBBLICHE CALAMITA'				
CF2 01 - PUBBLICHE CALAMITA'				
CATEGORIA XII - TRASFERIMENTI				
CE2 02 - ALLE IMPRESE				
CE3 01 - AIUTI ALL' INVESTIMENTO	40.000.000	16.880.000	0	126.052.310
CE3 02 - ALTRI	1.460.789.000	1.460.789.000	2.539.211.000	101.193.050
TOTALE CE2	1.500.789.000	1.477.669.000	2.539.211.000	227.245.360
TOTALE CATEGORIA	1.500.789.000	1.477.669.000	2.539.211.000	227.245.360
TOTALE	1.500.789.000	1.477.669.000	2.539.211.000	227.245.360
CF3 01 - EVENTI SISMICI				
CATEGORIA XII - TRASFERIMENTI				
CE2 02 - ALLE IMPRESE				
CE3 02 - ALTRI	20.000.000	0	0	26.000.000
TOTALE CE2	20.000.000	0	0	26.000.000
TOTALE CATEGORIA	20.000.000	0	0	26.000.000
TOTALE CF3	20.000.000	0	0	26.000.000
TOTALE CF2	1.520.789.000	1.477.669.000	2.539.211.000	253.245.360
TOTALE SEZIONE	1.520.789.000	1.477.669.000	2.539.211.000	253.245.360
TOTALE RUBRICA	1.163.992.008.451	190.558.809.381	205.290.687.765	1.755.199.576.871

MINISTERO DEI LAVORI PUBBLICI	IMPEGNI	PAGAMENTI COMPETENZA	PAGAMENTI RESIDUI	RESIDUI FINALI
RUBRICA 10 - EDILIZIA PUBBLICA VARIA				
SEZIONE VIII - EDILIZIA				
CF2 04 - EDILIZIA DI SERVIZIO				
CF3 02 - CARCERARIA				
CATEGORIA X - BENI ED OPERE IMMOBILIARI A CARICO DIRETTO DELLO STATO				
CE2 04 - EDILIZIA				
CE3 01 - INVESTIMENTI FISSI LORDI	216.360.703.774	63.352.283.000	67.669.460.919	263.559.526.212
TOTALE CE2	216.360.703.774	63.352.283.000	67.669.460.919	263.559.526.212
TOTALE CATEGORIA	216.360.703.774	63.352.283.000	67.669.460.919	263.559.526.212
TOTALE CF3	216.360.703.774	63.352.283.000	67.669.460.919	263.559.526.212
CF3 03 - CARABINIERI				
CATEGORIA X - BENI ED OPERE IMMOBILIARI A CARICO DIRETTO DELLO STATO				
CE2 04 - EDILIZIA				
CE3 01 - INVESTIMENTI FISSI LORDI	104.087.868.771	17.954.619.922	27.928.590.525	234.643.692.830
TOTALE CE2	104.087.868.771	17.954.619.922	27.928.590.525	234.643.692.830
TOTALE CATEGORIA	104.087.868.771	17.954.619.922	27.928.590.525	234.643.692.830
TOTALE CF3	104.087.868.771	17.954.619.922	27.928.590.525	234.643.692.830
CF3 04 - PUBBLICA SICUREZZA				
CATEGORIA X - BENI ED OPERE IMMOBILIARI A CARICO DIRETTO DELLO STATO				
CE2 04 - EDILIZIA				
CE3 01 - INVESTIMENTI FISSI LORDI	33.888.935	33.888.935	80.298.435	630.232.785
TOTALE CE2	33.888.935	33.888.935	80.298.435	630.232.785
TOTALE CATEGORIA	33.888.935	33.888.935	80.298.435	630.232.785
TOTALE CF3	33.888.935	33.888.935	80.298.435	630.232.785

MINISTERO DEI LAVORI PUBBLICI	IMPEGNI	PAGAMENTI COMPETENZA	PAGAMENTI RESIDUI	RESIDUI FINALI
CF3 07 - UNIVERSITARIA				
CATEGORIA X - BENI ED OPERE IMMOBILIARI A CARICO DIRETTO DELLO STATO				
CE2 04 - EDILIZIA				
CE3 01 - INVESTIMENTI FISSI LORDI	183.953.718	130.539.485	477.113.840	341.349.453
TOTALE CE2	183.953.718	130.539.485	477.113.840	341.349.453
TOTALE CATEGORIA	183.953.718	130.539.485	477.113.840	341.349.453
TOTALE CF3	183.953.718	130.539.485	477.113.840	341.349.453
CF3 09 - SERVIZI ANTINCENDI				
CATEGORIA X - BENI ED OPERE IMMOBILIARI A CARICO DIRETTO DELLO STATO				
CE2 04 - EDILIZIA				
CE3 01 - INVESTIMENTI FISSI LORDI	47.297.499.316	990.365.790	27.353.728.325	177.899.518.814
TOTALE CE2	47.297.499.316	990.365.790	27.353.728.325	177.899.518.814
TOTALE CATEGORIA	47.297.499.316	990.365.790	27.353.728.325	177.899.518.814
TOTALE CF3	47.297.499.316	990.365.790	27.353.728.325	177.899.518.814
CF3 10 - DEMANIALE				
CATEGORIA X - BENI ED OPERE IMMOBILIARI A CARICO DIRETTO DELLO STATO				
CE2 04 - EDILIZIA				
CE3 01 - INVESTIMENTI FISSI LORDI	160.663.300.356	4.336.192.135	83.359.843.300	396.090.381.407
TOTALE CE2	160.663.300.356	4.336.192.135	83.359.843.300	396.090.381.407
TOTALE CATEGORIA	160.663.300.356	4.336.192.135	83.359.843.300	396.090.381.407
TOTALE CF3	160.663.300.356	4.336.192.135	83.359.843.300	396.090.381.407
TOTALE CF2	528.627.214.870	86.797.889.267	206.869.035.344	1.073.164.701.501
TOTALE SEZIONE	528.627.214.870	86.797.889.267	206.869.035.344	1.073.164.701.501

MINISTERO DEI LAVORI PUBBLICI	IMPEGNI	PAGAMENTI COMPETENZA	PAGAMENTI RESIDUI	RESIDUI FINALI
SEZIONE XVI - OPERE ED INTERVENTI ECONOMICI NON ATTRIBUIBILI A PARTICOLARI SETTORI				
CF2 03 - OPERE IDRAULICHE				
CATEGORIA X - BENI ED OPERE IMMOBILIARI A CARICO DIRETTO DELLO STATO				
CE2 07 - OPERE IDRAULICHE				
CE3 00 -	0	0	3.259.770.000	0
TOTALE CE2	0	0	3.259.770.000	0
TOTALE CATEGORIA	0	0	3.259.770.000	0
TOTALE CF2	0	0	3.259.770.000	0
CF2 04 - OPERE VARIE				
CATEGORIA IV - ACQUISTO DI BENI E SERVIZI				
CE2 02 - SPESE PER LOCALI ED OPERE IMMOBILIARI				
CE3 02 - MANUTENZIONE, RIPARAZIONE, ADATTAMENTO, RISCALDAMENTO	15.426.376.129	365.751.525	17.728.974.265	27.729.494.343
TOTALE CE2	15.426.376.129	365.751.525	17.728.974.265	27.729.494.343
TOTALE CATEGORIA	15.426.376.129	365.751.525	17.728.974.265	27.729.494.343
CATEGORIA X - BENI ED OPERE IMMOBILIARI A CARICO DIRETTO DELLO STATO				
CE2 04 - EDILIZIA				
CE3 01 - INVESTIMENTI FISSI LORDI	192.832.413.150	26.583.223.865	443.419.365.335	946.222.283.982
TOTALE CE2	192.832.413.150	26.583.223.865	443.419.365.335	946.222.283.982
CE2 05 - RICERCA SCIENTIFICA				
CE3 00 -	0	0	1.957.852.205	9.327.701.930
TOTALE CE2	0	0	1.957.852.205	9.327.701.930
TOTALE CATEGORIA	192.832.413.150	26.583.223.865	445.377.217.540	955.549.985.912

MINISTERO DEI LAVORI PUBBLICI	IMPEGNI	PAGAMENTI COMPETENZA	PAGAMENTI RESIDUI	RESIDUI FINALI
TOTALE CF2	208.258.789.279	26.948.975.390	463.106.191.805	983.279.480.255
TOTALE SEZIONE	208.258.789.279	26.948.975.390	466.365.961.805	983.279.480.255
SEZIONE XVII - FINANZA REGIONALE E LOCALE				
CF2 02 - INTERVENTI A FAVORE DI PROVINCE, COMUNI E ALTRI ENTI LOCALI				
CF3 09 - ALTRI				
CATEGORIA XII - TRASFERIMENTI				
CE2 05 - ALLE PROVINCE ED AI COMUNI				
CE3 01 - AIUTI ALL' INVESTIMENTO	1.358.512.000	590.184.142	644.110.876	1.732.566.549
TOTALE CE2	1.358.512.000	590.184.142	644.110.876	1.732.566.549
TOTALE CATEGORIA	1.358.512.000	590.184.142	644.110.876	1.732.566.549
TOTALE CF3	1.358.512.000	590.184.142	644.110.876	1.732.566.549
TOTALE CF2	1.358.512.000	590.184.142	644.110.876	1.732.566.549
TOTALE SEZIONE	1.358.512.000	590.184.142	644.110.876	1.732.566.549
TOTALE RUBRICA	738.244.516.149	114.337.048.799	673.879.108.025	2.058.176.748.305

ANALISI ECONOMICA DEL CONSUNTIVO SPESA 1996 PER SERVIZI PROGRAMMI E PROGETTI

MINISTERO DEI LAVORI PUBBLICI	IMPEGNI	PAGAMENTI COMPETENZA	PAGAMENTI RESIDUI	RESIDUI FINALI
RUBRICA 11 - OPERE A TUTELA DEL PATRIMONIO STORICO-ARTISTICO				
SEZIONE VI - ISTRUZIONE E CULTURA				
CF2 03 - INFORMAZIONE E CULTURA				
CF3 06 - ANTICHITA' E BELLE ARTI				
CATEGORIA X - BENI ED OPERE IMMOBILIARI A CARICO DIRETTO DELLO STATO				
CE2 04 - EDILIZIA				
CE3 01 - INVESTIMENTI FISSI LORDI	6.541.672.921	3.390.132.975	17.615.033.220	42.733.070.646
TOTALE CE2	6.541.672.921	3.390.132.975	17.615.033.220	42.733.070.646
CE2 09 - OPERE E INTERVENTI PLURISETTORIALI				
CE3 09 - ALTRE	0	0	937.091.410	1.427.607.336
TOTALE CE2	0	0	937.091.410	1.427.607.336
TOTALE CATEGORIA	6.541.672.921	3.390.132.975	18.552.124.630	44.160.677.982
CATEGORIA XII - TRASFERIMENTI				
CE2 02 - ALLE IMPRESE				
CE3 01 - AIUTI ALL' INVESTIMENTO	8.000.000	2.316.680	2.828.800	103.728.195
CE3 02 - ALTRI	0	0	126.656.425	6.582.600
TOTALE CE2	8.000.000	2.316.680	129.485.225	110.310.795
CE2 05 - ALLE PROVINCE ED AI COMUNI				
CE3 01 - AIUTI ALL' INVESTIMENTO	1.512.272.741	1.496.310.947	4.194.222.730	13.704.624.357
TOTALE CE2	1.512.272.741	1.496.310.947	4.194.222.730	13.704.624.357
CE2 07 - ENTI PUBBLICI DELL' AMMINISTRAZIONE LOCALE				
CE3 01 - AIUTI ALL' INVESTIMENTO	472.675.580	472.675.580	0	0
TOTALE CE2	472.675.580	472.675.580	0	0
TOTALE CATEGORIA	1.992.948.321	1.971.303.207	4.323.707.955	13.814.935.152

MINISTERO DEI LAVORI PUBBLICI	IMPEGNI	PAGAMENTI COMPETENZA	PAGAMENTI RESIDUI	RESIDUI FINALI
TOTALE CF3	8.534.621.242	5.361.436.182	22.875.832.585	57.975.613.134
TOTALE CF2	8.534.621.242	5.361.436.182	22.875.832.585	57.975.613.134
TOTALE SEZIONE	8.534.621.242	5.361.436.182	22.875.832.585	57.975.613.134
SEZIONE VIII - EDILIZIA				
CF2 04 - EDILIZIA DI SERVIZIO				
CF3 10 - DEMANIALE				
CATEGORIA X - BENI ED OPERE IMMOBILIARI A CARICO DIRETTO DELLO STATO				
CE2 04 - EDILIZIA				
CE3 01 - INVESTIMENTI FISSI LORDI	0	0	446.338.400	2.584.414.656
TOTALE CE2	0	0	446.338.400	2.584.414.656
TOTALE CATEGORIA	0	0	446.338.400	2.584.414.656
TOTALE CF3	0	0	446.338.400	2.584.414.656
TOTALE CF2	0	0	446.338.400	2.584.414.656
TOTALE SEZIONE	0	0	446.338.400	2.584.414.656
SEZIONE XVI - OPERE ED INTERVENTI ECONOMICI NON ATTRIBUIBILI A PARTICOLARI SETTORI				
CF2 04 - OPERE VARIE				
CATEGORIA XII - TRASFERIMENTI				
CE2 04 - ALLE REGIONI				
CE3 02 - ALTRI	20.000.000.000	0	0	20.000.000.000
TOTALE CE2	20.000.000.000	0	0	20.000.000.000
TOTALE CATEGORIA	20.000.000.000	0	0	20.000.000.000
TOTALE CF2	20.000.000.000	0	0	20.000.000.000
TOTALE SEZIONE	20.000.000.000	0	0	20.000.000.000
TOTALE RUBRICA	28.534.621.242	5.361.436.182	23.322.170.985	80.560.027.790

MINISTERO DEI LAVORI PUBBLICI	IMPEGNI	PAGAMENTI COMPETENZA	PAGAMENTI RESIDUI	RESIDUI FINALI
RUBRICA 12 - OPERE IGIENICHE E SANITARIE				
SEZIONE XI - IGIENE E SANITA'				
CF2 01 - PREVENZIONE E ASSISTENZA SANITARIA				
CF3 02 - ASSISTENZA SANITARIA E OSPEDALI				
CATEGORIA X - BENI ED OPERE IMMOBILIARI A CARICO DIRETTO DELLO STATO				
CE2 06 - OPERE IGIENICHE E SANITARIE				
CE3 00 -	0	0	0	18.539.089
TOTALE CE2	0	0	0	18.539.089
TOTALE CATEGORIA	0	0	0	18.539.089
CATEGORIA XII - TRASFERIMENTI				
CE2 07 - ENTI PUBBLICI DELL' AMMINISTRAZIONE LOCALE				
CE3 01 - AIUTI ALL' INVESTIMENTO	63.260.219.000	667.770.270	42.773.588.807	142.874.436.564
CE3 02 - ALTRI	350.000.000	307.018.628	30.000.000	103.650.960
TOTALE CE2	63.610.219.000	974.788.898	42.803.588.807	142.978.087.524
TOTALE CATEGORIA	63.610.219.000	974.788.898	42.803.588.807	142.978.087.524
TOTALE CF3	63.610.219.000	974.788.898	42.803.588.807	142.996.626.613
CF3 08 - OPERE IGIENICHE E SANITARIE				
CATEGORIA X - BENI ED OPERE IMMOBILIARI A CARICO DIRETTO DELLO STATO				
CE2 06 - OPERE IGIENICHE E SANITARIE				
CE3 00 -	1.930.199.600	1.889.598.795	455.446.515	722.763.914
TOTALE CE2	1.930.199.600	1.889.598.795	455.446.515	722.763.914
TOTALE CATEGORIA	1.930.199.600	1.889.598.795	455.446.515	722.763.914
CATEGORIA XII - TRASFERIMENTI				

MINISTERO DEI LAVORI PUBBLICI	IMPEGNI	PAGAMENTI COMPETENZA	PAGAMENTI RESIDUI	RESIDUI FINALI
CE2 05 - ALLE PROVINCE ED AI COMUNI				
CE3 01 - AIUTI ALL' INVESTIMENTO	60.632.749.050	28.569.445.337	19.042.149.306	143.363.598.885
CE3 02 - ALTRI	2.254.395	2.254.395	938.000	22.548.420
TOTALE CE2	60.635.003.445	28.571.699.732	19.043.087.306	143.386.147.305
TOTALE CATEGORIA	60.635.003.445	28.571.699.732	19.043.087.306	143.386.147.305
TOTALE CF3	62.565.203.045	30.461.298.527	19.498.533.821	144.108.911.219
TOTALE CF2	126.175.422.045	31.436.087.425	62.302.122.628	287.105.537.832
TOTALE SEZIONE	126.175.422.045	31.436.087.425	62.302.122.628	287.105.537.832
SEZIONE XVI - OPERE ED INTERVENTI ECONOMICI NON ATTRIBUIBILI A PARTICOLARI SETTORI				
CF2 03 - OPERE IDRAULICHE				
CATEGORIA XII - TRASFERIMENTI				
CE2 05 - ALLE PROVINCE ED AI COMUNI				
CE3 02 - ALTRI	857.980	857.980	0	0
TOTALE CE2	857.980	857.980	0	0
TOTALE CATEGORIA	857.980	857.980	0	0
TOTALE CF2	857.980	857.980	0	0
TOTALE SEZIONE	857.980	857.980	0	0
TOTALE RUBRICA	126.176.280.025	31.436.945.405	62.302.122.628	287.105.537.832

MINISTERO DEI LAVORI PUBBLICI	IMPEGNI	PAGAMENTI COMPETENZA	PAGAMENTI RESIDUI	RESIDUI FINALI
RUBRICA 13 - OPERE IN DIPENDENZA DI PUBBLICHE CALAMITA' NATURALI				
SEZIONE VIII - EDILIZIA				
CF2 03 - EDILIZIA PER IL CULTO				
CF3 09 - ALTRI				
CATEGORIA X - BENI ED OPERE IMMOBILIARI A CARICO DIRETTO DELLO STATO				
CE2 04 - EDILIZIA				
CE3 01 - INVESTIMENTI FISSI LORDI	16.879.055.511	13.148.025.466	17.305.893.728	274.675.872.490
TOTALE CE2	16.879.055.511	13.148.025.466	17.305.893.728	274.675.872.490
CE2 09 - OPERE E INTERVENTI PLURISETTORIALI				
CE3 01 - DANNI BELLICI E PUBBLICHE CALAMITA'	2.847.365.715	251.524.645	6.064.588.240	33.621.814.161
TOTALE CE2	2.847.365.715	251.524.645	6.064.588.240	33.621.814.161
TOTALE CATEGORIA	19.726.421.226	13.399.550.111	23.370.481.968	308.297.686.651
TOTALE CF3	19.726.421.226	13.399.550.111	23.370.481.968	308.297.686.651
TOTALE CF2	19.726.421.226	13.399.550.111	23.370.481.968	308.297.686.651
CF2 04 - EDILIZIA DI SERVIZIO				
CF3 04 - PUBBLICA SICUREZZA				
CATEGORIA X - BENI ED OPERE IMMOBILIARI A CARICO DIRETTO DELLO STATO				
CE2 04 - EDILIZIA				
CE3 01 - INVESTIMENTI FISSI LORDI	1.583.704.912	1.583.704.912	0	0
TOTALE CE2	1.583.704.912	1.583.704.912	0	0
TOTALE CATEGORIA	1.583.704.912	1.583.704.912	0	0
TOTALE CF3	1.583.704.912	1.583.704.912	0	0

ANALISI ECONOMICA DEL CONSUNTIVO SPESA 1996 PER SERVIZI PROGRAMMI E PROGETTI

MINISTERO DEI LAVORI PUBBLICI	IMPEGNI	PAGAMENTI COMPETENZA	PAGAMENTI RESIDUI	RESIDUI FINALI
CF3 10 - DEMANIALE				
CATEGORIA X - BENI ED OPERE IMMOBILIARI A CARICO DIRETTO DELLO STATO				
CE2 04 - EDILIZIA				
CE3 01 - INVESTIMENTI FISSI LORDI	0	0	983.730	43.476.405
TOTALE CE2	0	0	983.730	43.476.405
TOTALE CATEGORIA	0	0	983.730	43.476.405
TOTALE CF3	0	0	983.730	43.476.405
TOTALE CF2	1.583.704.912	1.583.704.912	983.730	43.476.405
TOTALE SEZIONE	21.310.126.138	14.983.255.023	23.371.465.698	308.341.163.056
SEZIONE XVIII - PROTEZIONE CIVILE E PUBBLICHE CALAMITA'				
CF2 01 - PUBBLICHE CALAMITA'				
CATEGORIA X - BENI ED OPERE IMMOBILIARI A CARICO DIRETTO DELLO STATO				
CE2 09 - OPERE E INTERVENTI PLURISETTORIALI				
CE3 01 - DANNI BELLICI E PUBBLICHE CALAMITA'	68.623.064.560	29.758.400.925	183.306.123.940	184.196.561.803
TOTALE CE2	68.623.064.560	29.758.400.925	183.306.123.940	184.196.561.803
TOTALE CATEGORIA	68.623.064.560	29.758.400.925	183.306.123.940	184.196.561.803
CATEGORIA XII - TRASFERIMENTI				
CE2 01 - ALLE FAMIGLIE E AD ISTITUZIONI SOCIALI				
CE3 01 - AIUTI ALL' INVESTIMENTO	0	0	0	63.252.410
TOTALE CE2	0	0	0	63.252.410
CE2 02 - ALLE IMPRESE				
CE3 02 - ALTRI	0	0	0	674.670
TOTALE CE2	0	0	0	674.670

ANALISI ECONOMICA DEL CONSUNTIVO SPESA 1996 PER SERVIZI PROGRAMMI E PROGETTI

MINISTERO DEI LAVORI PUBBLICI	IMPEGNI	PAGAMENTI COMPETENZA	PAGAMENTI RESIDUI	RESIDUI FINALI
CE2 05 - ALLE PROVINCE ED AI COMUNI				
CE3 01 - AIUTI ALL' INVESTIMENTO	144.819.000	1.088.485	134.040.452	680.127.473
TOTALE CE2	144.819.000	1.088.485	134.040.452	680.127.473
TOTALE CATEGORIA	144.819.000	1.088.485	134.040.452	744.054.553
TOTALE	68.767.883.560	29.759.489.410	183.440.164.392	184.940.616.356
CF3 01 - EVENTI SISMICI				
CATEGORIA X - BENI ED OPERE IMMOBILIARI A CARICO DIRETTO DELLO STATO				
CE2 04 - EDILIZIA				
CE3 01 - INVESTIMENTI FISSI LORDI	5.555.505	3.911.230	0	1.644.275
TOTALE CE2	5.555.505	3.911.230	0	1.644.275
CE2 09 - OPERE E INTERVENTI PLURISETTORIALI				
CE3 01 - DANNI BELLICI E PUBBLICHE CALAMITA'	1.030.081.985	130.081.985	311.261.470	2.088.608.430
TOTALE CE2	1.030.081.985	130.081.985	311.261.470	2.088.608.430
TOTALE CATEGORIA	1.035.637.490	133.993.215	311.261.470	2.090.252.705
CATEGORIA XII - TRASFERIMENTI				
CE2 05 - ALLE PROVINCE ED AI COMUNI				
CE3 00 -	1.100.000.000.000	0	1.214.144.033.000	1.135.579.447.000
CE3 01 - AIUTI ALL' INVESTIMENTO	0	0	0	2.534.000
TOTALE CE2	1.100.000.000.000	0	1.214.144.033.000	1.135.581.981.000
TOTALE CATEGORIA	1.100.000.000.000	0	1.214.144.033.000	1.135.581.981.000
TOTALE CF3	1.101.035.637.490	133.993.215	1.214.455.294.470	1.137.672.233.705

MINISTERO DEI LAVORI PUBBLICI	IMPEGNI	PAGAMENTI COMPETENZA	PAGAMENTI RESIDUI	RESIDUI FINALI
CF3 02 - AVVERSITA' ATMOSFERICHE				
CATEGORIA X - BENI ED OPERE IMMOBILIARI A CARICO DIRETTO DELLO STATO				
CE2 09 - OPERE E INTERVENTI PLURISETTORIALI				
CE3 01 - DANNI BELLICI E PUBBLICHE CALAMITA'	684.982.498.000	147.808.156.545	61.601.479.515	950.536.303.949
TOTALE CE2	684.982.498.000	147.808.156.545	61.601.479.515	950.536.303.949
TOTALE CATEGORIA	684.982.498.000	147.808.156.545	61.601.479.515	950.536.303.949
TOTALE CF3	684.982.498.000	147.808.156.545	61.601.479.515	950.536.303.949
CF3 09 - ALTRE				
CATEGORIA X - BENI ED OPERE IMMOBILIARI A CARICO DIRETTO DELLO STATO				
CE2 09 - OPERE E INTERVENTI PLURISETTORIALI				
CE3 01 - DANNI BELLICI E PUBBLICHE CALAMITA'	557.981.220	557.581.215	0	164.248.782
TOTALE CE2	557.981.220	557.581.215	0	164.248.782
TOTALE CATEGORIA	557.981.220	557.581.215	0	164.248.782
TOTALE CF3	557.981.220	557.581.215	0	164.248.782
TOTALE CF2	1.855.344.000.270	178.259.220.385	1.459.496.938.377	2.273.313.402.792
TOTALE SEZIONE	1.855.344.000.270	178.259.220.385	1.459.496.938.377	2.273.313.402.792
TOTALE RUBRICA	1.876.654.126.408	193.242.475.408	1.482.868.404.075	2.581.654.565.848

MINISTERO DEI LAVORI PUBBLICI	IMPEGNI	PAGAMENTI COMPETENZA	PAGAMENTI RESIDUI	RESIDUI FINALI
RUBRICA 14 - OPERE IN DIPENDENZA DI DANNI BELLICI				
SEZIONE XIV - INDUSTRIA, COMMERCIO E ARTIGIANATO				
CF2 02 - COMMERCIO				
CF3 01 - COMMERCIO INTERNO				
CATEGORIA X - BENI ED OPERE IMMOBILIARI A CARICO DIRETTO DELLO STATO				
CE2 04 - EDILIZIA				
CE3 01 - INVESTIMENTI FISSI LORDI	3.319.012.080	2.141.651.025	0	5.070.077.875
TOTALE CE2	3.319.012.080	2.141.651.025	0	5.070.077.875
TOTALE CATEGORIA	3.319.012.080	2.141.651.025	0	5.070.077.875
TOTALE CF3	3.319.012.080	2.141.651.025	0	5.070.077.875
TOTALE CF2	3.319.012.080	2.141.651.025	0	5.070.077.875
TOTALE SEZIONE	3.319.012.080	2.141.651.025	0	5.070.077.875
SEZIONE XVI - OPERE ED INTERVENTI ECONOMICI NON ATTRIBUIBILI A PARTICOLARI SETTORI				
CF2 02 - RIPARAZIONE DANNI DI GUERRA				
CATEGORIA X - BENI ED OPERE IMMOBILIARI A CARICO DIRETTO DELLO STATO				
CE2 09 - OPERE E INTERVENTI PLURISETTORIALI				
CE3 01 - DANNI BELLICI E PUBBLICHE CALAMITA'	71.643.982.459	15.748.964.911	1.020.616.275	311.342.403.433
TOTALE CE2	71.643.982.459	15.748.964.911	1.020.616.275	311.342.403.433
TOTALE CATEGORIA	71.643.982.459	15.748.964.911	1.020.616.275	311.342.403.433
TOTALE CF2	71.643.982.459	15.748.964.911	1.020.616.275	311.342.403.433
CF2 04 - OPERE VARIE				
CATEGORIA X - BENI ED OPERE IMMOBILIARI A CARICO DIRETTO DELLO STATO				

ANALISI ECONOMICA DEL CONSUNTIVO SPESA 1996 PER SERVIZI PROGRAMMI E PROGETTI

MINISTERO DEI LAVORI PUBBLICI	IMPEGNI	PAGAMENTI COMPETENZA	PAGAMENTI RESIDUI	RESIDUI FINALI
CE2 09 - OPERE E INTERVENTI PLURISETTORIALI				
CE3 01 - DANNI BELLICI E PUBBLICHE CALAMITA'	20.276.625	14.322.335	0	8.178.530
TOTALE CE2	20.276.625	14.322.335	0	8.178.530
TOTALE CATEGORIA	20.276.625	14.322.335	0	8.178.530
TOTALE CF2	20.276.625	14.322.335	0	8.178.530
TOTALE SEZIONE	71.664.259.084	15.763.287.246	1.020.616.275	311.350.581.963
TOTALE RUBRICA	74.983.271.164	17.904.938.271	1.020.616.275	316.420.659.838

MINISTERO DEI LAVORI PUBBLICI	IMPEGNI	PAGAMENTI COMPETENZA	PAGAMENTI RESIDUI	RESIDUI FINALI
RUBRICA 15 - OPERE VARIE				
SEZIONE VIII - EDILIZIA				
CF2 01 - EDILIZIA RESIDENZIALE				
CF3 01 - SERVIZI GENERALI				
CATEGORIA XII - TRASFERIMENTI				
CE2 05 - ALLE PROVINCE ED AI COMUNI				
CE3 01 - AIUTI ALL' INVESTIMENTO	2.975.000.000	2.492.866.780	6.338.191.620	482.143.220
TOTALE CE2	2.975.000.000	2.492.866.780	6.338.191.620	482.143.220
TOTALE CATEGORIA	2.975.000.000	2.492.866.780	6.338.191.620	482.143.220
TOTALE CF3	2.975.000.000	2.492.866.780	6.338.191.620	482.143.220
CF3 02 - ACQUISIZIONE E URBANIZZAZIONE AREE				
CATEGORIA XII - TRASFERIMENTI				
CE2 02 - ALLE IMPRESE				
CE3 01 - AIUTI ALL' INVESTIMENTO	947.460.000	167.734.223	600.000.000	1.476.587.872
TOTALE CE2	947.460.000	167.734.223	600.000.000	1.476.587.872
TOTALE CATEGORIA	947.460.000	167.734.223	600.000.000	1.476.587.872
TOTALE CF3	947.460.000	167.734.223	600.000.000	1.476.587.872
TOTALE CF2	3.922.460.000	2.660.601.003	6.938.191.620	1.958.731.092
CF2 03 - EDILIZIA PER IL CULTO				
CF3 09 - ALTRI				
CATEGORIA X - BENI ED OPERE IMMOBILIARI A CARICO DIRETTO DELLO STATO				
CE2 04 - EDILIZIA				
CE3 01 - INVESTIMENTI FISSI LORDI	667.948.345	667.948.345	163.420.275	511.658
TOTALE CE2	667.948.345	667.948.345	163.420.275	511.658
TOTALE CATEGORIA	667.948.345	667.948.345	163.420.275	511.658
TOTALE CF3	667.948.345	667.948.345	163.420.275	511.658
TOTALE CF2	667.948.345	667.948.345	163.420.275	511.658

MINISTERO DEI LAVORI PUBBLICI	IMPEGNI	PAGAMENTI COMPETENZA	PAGAMENTI RESIDUI	RESIDUI FINALI
CF2 04 - EDILIZIA DI SERVIZIO				
CF3 07 - UNIVERSITARIA				
CATEGORIA X - BENI ED OPERE IMMOBILIARI A CARICO DIRETTO DELLO STATO				
CE2 04 - EDILIZIA				
CE3 01 - INVESTIMENTI FISSI LORDI	114.997.500	114.997.500	170.986.720	471.936.345
TOTALE CE2	114.997.500	114.997.500	170.986.720	471.936.345
TOTALE CATEGORIA	114.997.500	114.997.500	170.986.720	471.936.345
TOTALE CF3	114.997.500	114.997.500	170.986.720	471.936.345
TOTALE CF2	114.997.500	114.997.500	170.986.720	471.936.345
TOTALE SEZIONE	4.705.405.845	3.443.546.848	7.272.598.615	2.431.179.095
SEZIONE XII - TRASPORTI, NAVIGAZIONE E COMUNICAZIONI				
CF2 05 - NAVIGAZIONE MARITTIMA E INTERNA				
CF3 02 - OPERE MARITTIME E PORTUALI				
CATEGORIA X - BENI ED OPERE IMMOBILIARI A CARICO DIRETTO DELLO STATO				
CE2 04 - EDILIZIA				
CE3 01 - INVESTIMENTI FISSI LORDI	1.543.785.706	1.486.441.380	13.774.601.705	13.021.139.876
TOTALE CE2	1.543.785.706	1.486.441.380	13.774.601.705	13.021.139.876
TOTALE CATEGORIA	1.543.785.706	1.486.441.380	13.774.601.705	13.021.139.876
TOTALE CF3	1.543.785.706	1.486.441.380	13.774.601.705	13.021.139.876
TOTALE CF2	1.543.785.706	1.486.441.380	13.774.601.705	13.021.139.876
TOTALE SEZIONE	1.543.785.706	1.486.441.380	13.774.601.705	13.021.139.876
SEZIONE XV - INTERVENTI NELLE AREE DEPRESSE				
CF2 02 - SVILUPPO ECONOMICO DEL MEZZOGIORNO				

MINISTERO DEI LAVORI PUBBLICI	IMPEGNI	PAGAMENTI COMPETENZA	PAGAMENTI RESIDUI	RESIDUI FINALI
CATEGORIA XII - TRASFERIMENTI				
CE2 05 - ALLE PROVINCE ED AI COMUNI				
CE3 02 - ALTRI	950.000.000	745.377.395	142.099.496	204.622.605
TOTALE CE2	950.000.000	745.377.395	142.099.496	204.622.605
TOTALE CATEGORIA	950.000.000	745.377.395	142.099.496	204.622.605
TOTALE CF2	950.000.000	745.377.395	142.099.496	204.622.605
CF2 04 - FONDO DA RIPARTIRE				
CF3 10 - GESTIONE SEPARATA E PROGETTI SPECIALI				
CATEGORIA XII - TRASFERIMENTI				
CE2 02 - ALLE IMPRESE				
CE3 01 - AIUTI ALL' INVESTIMENTO	490.000.000.000	100.259.364.420	886.067.621.875	541.808.395.895
TOTALE CE2	490.000.000.000	100.259.364.420	886.067.621.875	541.808.395.895
TOTALE CATEGORIA	490.000.000.000	100.259.364.420	886.067.621.875	541.808.395.895
TOTALE CF3	490.000.000.000	100.259.364.420	886.067.621.875	541.808.395.895
TOTALE CF2	490.000.000.000	100.259.364.420	886.067.621.875	541.808.395.895
TOTALE SEZIONE	490.950.000.000	101.004.741.815	886.209.721.371	542.013.018.500
SEZIONE XVI - OPERE ED INTERVENTI ECONOMICI NON ATTRIBUIBILI A PARTICOLARI SETTORI				
CF2 04 - OPERE VARIE				
CATEGORIA X - BENI ED OPERE IMMOBILIARI A CARICO DIRETTO DELLO STATO				
CE2 04 - EDILIZIA				
CE3 01 - INVESTIMENTI FISSI LORDI	98.909.999.995	92.499.999.995	64.329.116.814	6.410.000.000
TOTALE CE2	98.909.999.995	92.499.999.995	64.329.116.814	6.410.000.000

ANALISI ECONOMICA DEL CONSUNTIVO SPESA 1996 PER SERVIZI PROGRAMMI E PROGETTI

MINISTERO DEI LAVORI PUBBLICI	IMPEGNI	PAGAMENTI COMPETENZA	PAGAMENTI RESIDUI	RESIDUI FINALI
CE2 09 - OPERE E INTERVENTI PLURISETTORIALI				
CE3 09 - ALTRE	37.496.319.432	5.096.116.749	24.123.150.709	142.482.650.094
TOTALE CE2	37.496.319.432	5.096.116.749	24.123.150.709	142.482.650.094
TOTALE CATEGORIA	136.406.319.427	97.596.116.744	88.452.267.523	148.892.650.094
CATEGORIA XII - TRASFERIMENTI				
CE2 04 - ALLE REGIONI				
CE3 01 - AIUTI ALL' INVESTIMENTO	1.570.367.985	497.000.375	1.711.057.543	9.322.061.921
TOTALE CE2	1.570.367.985	497.000.375	1.711.057.543	9.322.061.921
CE2 05 - ALLE PROVINCE ED AI COMUNI				
CE3 01 - AIUTI ALL' INVESTIMENTO	85.746.000.000	11.413.369.402	72.250.297.584	96.042.160.371
TOTALE CE2	85.746.000.000	11.413.369.402	72.250.297.584	96.042.160.371
TOTALE CATEGORIA	87.316.367.985	11.910.369.777	73.961.355.127	105.364.222.292
TOTALE CF2	223.722.687.412	109.506.486.521	162.413.622.650	254.256.872.386
TOTALE SEZIONE	223.722.687.412	109.506.486.521	162.413.622.650	254.256.872.386
SEZIONE XVIII - PROTEZIONE CIVILE E PUBBLICHE CALAMITA'				
CF2 01 - PUBBLICHE CALAMITA'				
CATEGORIA XII - TRASFERIMENTI				
CE2 05 - ALLE PROVINCE ED AI COMUNI				
CE3 01 - AIUTI ALL' INVESTIMENTO	2.871.946.000	2.461.196.660	36.000.000	1.942.945.630
TOTALE CE2	2.871.946.000	2.461.196.660	36.000.000	1.942.945.630
TOTALE CATEGORIA	2.871.946.000	2.461.196.660	36.000.000	1.942.945.630
TOTALE CF2	2.871.946.000	2.461.196.660	36.000.000	1.942.945.630
TOTALE SEZIONE	2.871.946.000	2.461.196.660	36.000.000	1.942.945.630
TOTALE RUBRICA	723.793.824.963	217.902.413.224	1.069.706.544.341	813.665.155.487
TOTALE MINISTERO	11.463.594.226.790	6.858.260.240.360	4.112.195.480.271	9.464.923.621.117

MINISTERO DEI TRASPORTI E DELLA NAVIGAZIONE

TABELLA

MINISTERO DEI TRASPORTI E DELLA NAVIGAZIONE	IMPEGNI	PAGAMENTI COMPETENZA	PAGAMENTI RESIDUI	RESIDUI FINALI
RUBRICA 1 - SERVIZI GENERALI				
SEZIONE XII - TRASPORTI, NAVIGAZIONE E COMUNICAZIONI				
CF2 01 - SPESE COMUNI				
CATEGORIA II - PERSONALE IN ATTIVITA' DI SERVIZIO				
CE2 01 - MINISTRI E SOTTOSEGRETARI DI STATO				
CE3 01 - STIPENDI, RETRIBUZIONI E ALTRI ASSEGNI FISSI	351.512.997	337.561.238	0	13.951.759
CE3 02 - INDENNITA' DI MISSIONE E RIMBORSO SPESE DI VIAGGIO ALL'INTERNO	21.813.581	10.835.925	2.196.936	10.981.208
TOTALE CE2	373.326.578	348.397.163	2.196.936	24.932.967
CE2 02 - PERSONALE AMMINISTRATIVO (IMPIEGATI, TECNICI E OPERAI)				
CE3 01 - STIPENDI, RETRIBUZIONI E ALTRI ASSEGNI FISSI	70.815.032.263	70.760.876.614	861.394.547	54.155.649
CE3 02 - INDENNITA' DI MISSIONE E RIMBORSO SPESE DI VIAGGIO ALL'INTERNO	498.345.312	297.877.537	11.906.705	203.137.685
CE3 03 - INDENNITA' DI TRASFERIMENTO E RIMBORSO SPESE DI VIAGGIO	15.000.000	8.768.000	21.910.913	7.445.042
CE3 04 - COMPENSI PER LAVORO STRAORDINARIO	2.881.987.500	1.463.106.207	1.151.801.200	1.804.142.105
CE3 07 - COMPENSI PER LAVORO STRAORDINARIO AL PERSONALE DI CUI ALL' ART.19 DELLA LEGGE N.734 DEL 1973	1.727.234.000	1.073.114.539	565.963.663	654.119.461
CE3 08 - ASSEGNI AGLI ADDETTI AI GABINETTI E ALLE SEGRETERIE PARTICOLARI	128.752.409	128.752.409	0	0
CE3 09 - ALTRE INDENNITA'	137.639.182	44.952.786	35.255.432	99.863.740
CE3 10 - INDENNITA' DI MISSIONE E RIMBORSO SPESE DI VIAGGIO ALL'ESTERO	309.892.623	208.210.355	23.339.351	104.582.712

ANALISI ECONOMICA DEL CONSUNTIVO SPESA 1996 PER SERVIZI PROGRAMMI E PROGETTI

MINISTERO DEI TRASPORTI E DELLA NAVIGAZIONE	IMPEGNI	PAGAMENTI COMPETENZA	PAGAMENTI RESIDUI	RESIDUI FINALI
CE3 11 - INTERVENTI INCENTIVANTI LA PRODUTTIVITA'	178.803.858	129.462.740	131.478.751	105.949.962
CE3 12 - INCENTIVI PER IL MIGLIORAMENTO DELLA PRODUTTIVITA' E DELLA QUALITA' DEI SERVIZI	263.416.324	157.516.316	4.022.067.783	1.229.847.272
CE3 13 - CONTRIBUTI PREVIDENZIALI ED ASSISTENZIALI	85.724.110	85.724.110	2.686.000	3.771.335
TOTALE CE2	77.041.827.581	74.358.361.613	6.827.804.345	4.267.014.963
TOTALE CATEGORIA	77.415.154.159	74.706.758.776	6.830.001.281	4.291.947.930
CATEGORIA III - PERSONALE IN QUIESCENZA				
CE2 03 - INDENNITA' UNA TANTUM, ECC.				
CE3 00 -	815.730.162	490.294.506	554.033.926	337.105.861
TOTALE CE2	815.730.162	490.294.506	554.033.926	337.105.861
TOTALE CATEGORIA	815.730.162	490.294.506	554.033.926	337.105.861
CATEGORIA IV - ACQUISTO DI BENI E SERVIZI				
CE2 01 - ACQUISTO DI BENI DUREVOLI E DI CONSUMO				
CE3 01 - PUBBLICAZIONI, BIBLIOTECHE E MATERIALE BIBLIOGRAFICO	141.151.220	90.660.000	45.756.275	52.769.220
CE3 03 - MEZZI DI TRASPORTO E ACCESSORI	149.921.502	102.934.545	17.783.625	46.986.957
TOTALE CE2	291.072.722	193.594.545	63.539.900	99.756.177
CE2 02 - SPESE PER LOCALI ED OPERE IMMOBILIARI				
CE3 01 - FITTO	29.429.740	9.283.190	8.862.285	22.142.575
CE3 02 - MANUTENZIONE, RIPARAZIONE, ADATTAMENTO, RISCALDAMENTO	812.932.900	330.327.255	280.776.645	517.085.275
TOTALE CE2	842.362.640	339.610.445	289.638.930	539.227.850

ANALISI ECONOMICA DEL CONSUNTIVO SPESA 1996 PER SERVIZI PROGRAMMI E PROGETTI

MINISTERO DEI TRASPORTI E DELLA NAVIGAZIONE	IMPEGNI	PAGAMENTI COMPETENZA	PAGAMENTI RESIDUI	RESIDUI FINALI
CE2 03 - ACQUISTO SERVIZI				
CE3 01 - POSTALI, TELEGRAFICHE, TELEFONICHE	378.920.800	300.566.290	122.422.305	78.354.513
CE3 02 - COMMISSIONI, COMITATI, CONSIGLI	172.171.170	43.101.897	231.953.521	278.961.830
CE3 04 - COMPENSI PER INCARICHI SPECIALI	6.580.000	0	0	6.580.000
CE3 05 - SPESE PER ACCERTAMENTI SANITARI	29.385.985	1.779.985	2.014.405	28.926.415
CE3 06 - SPESE PER CURE, RICOVERI, PROTESI	10.513.200	10.010.500	6.193.600	502.700
CE3 08 - STUDI, INDAGINI, RILEVAZIONI E STATISTICHE	4.515.225	0	0	4.515.225
CE3 09 - ALTRE	58.230.293	36.933.055	0	21.297.238
TOTALE CE2	660.316.673	392.391.727	362.583.831	419.137.921
CE2 04 - SERVIZI MECCANOGRAFICI ED ELETTRONICI				
CE3 00 -	2.361.951.590	535.387.835	3.373.482.600	15.597.584.702
TOTALE CE2	2.361.951.590	535.387.835	3.373.482.600	15.597.584.702
CE2 09 - ALTRE SPESE PER BENI E SERVIZI				
CE3 01 - SPESE DI RAPPRESENTANZA	14.160.000	14.160.000	0	0
CE3 02 - SPESE CASUALI	1.231.900	160.000	0	1.071.900
CE3 04 - SPESE PER CONVEGNI, MOSTRE, ECC.	22.525.960	12.475.960	5.332.000	10.050.000
CE3 05 - RELAZIONI PUBBLICHE, CORSI, INFORMAZIONI E PROPAGANDA	6.811.200	0	6.586.500	6.811.200
CE3 08 - SPESE DI COPIA, STAMPA, CARTA BOLLATA, REGISTRAZIONE E VARIE INERENTI AI CONTRATTI	69.340.370	32.774.370	69.951.000	37.266.000
TOTALE CE2	114.069.430	59.570.330	81.869.500	55.199.100
TOTALE CATEGORIA	4.269.773.055	1.520.554.882	4.171.114.761	16.710.905.750

ANALISI ECONOMICA DEL CONSUNTIVO SPESA 1996 PER SERVIZI PROGRAMMI E PROGETTI

MINISTERO DEI TRASPORTI E DELLA NAVIGAZIONE	IMPEGNI	PAGAMENTI COMPETENZA	PAGAMENTI RESIDUI	RESIDUI FINALI
CATEGORIA V - TRASFERIMENTI				
CE2 01 - ALLE FAMIGLIE E AD ISTITUZIONI SOCIALI				
CE3 03 - PROVVIDENZE A FAVORE DEI DIPENDENTI STATALI E DELLE LORO FAMIGLIE	23.688.700	4.725.200	18.946.000	18.963.500
TOTALE CE2	23.688.700	4.725.200	18.946.000	18.963.500
TOTALE CATEGORIA	23.688.700	4.725.200	18.946.000	18.963.500
TOTALE CF2	82.524.346.076	76.722.333.364	11.574.095.968	21.358.923.041
CF2 05 - NAVIGAZIONE MARITTIMA E INTERNA				
CF3 01 - SERVIZI GENERALI				
CATEGORIA II - PERSONALE IN ATTIVITA' DI SERVIZIO				
CE2 02 - PERSONALE AMMINISTRATIVO (IMPIEGATI, TECNICI E OPERAI)				
CE3 12 - INCENTIVI PER IL MIGLIORAMENTO DELLA PRODUTTIVITA' E DELLA QUALITA' DEI SERVIZI	450.987.000	137.857.869	68.286.198	330.358.813
CE3 15 - ONERI CONNESSI ALLA CONCESSIONE DEI BUONI PASTO AL PERSONALE	1.050.000.000	0	0	1.050.000.000
TOTALE CE2	1.500.987.000	137.857.869	68.286.198	1.380.358.813
TOTALE CATEGORIA	1.500.987.000	137.857.869	68.286.198	1.380.358.813
CATEGORIA V - TRASFERIMENTI				
CE2 01 - ALLE FAMIGLIE E AD ISTITUZIONI SOCIALI				
CE3 06 - EQUO INDENNIZZO	109.857.400	0	140.269.450	153.737.480
TOTALE CE2	109.857.400	0	140.269.450	153.737.480
TOTALE CATEGORIA	109.857.400	0	140.269.450	153.737.480
CATEGORIA IX - SOMME NON ATTRIBUIBILI				

MINISTERO DEI TRASPORTI E DELLA NAVIGAZIONE	IMPEGNI	PAGAMENTI COMPETENZA	PAGAMENTI RESIDUI	RESIDUI FINALI
CE2 04 - SPESE PER LITI, ARBITRAGGI, RISARCIMENTI E ACCESSORI				
CE3 00 -	1.649.310.350	26.827.972	163.132.575	1.625.171.219
TOTALE CE2	1.649.310.350	26.827.972	163.132.575	1.625.171.219
TOTALE CATEGORIA	1.649.310.350	26.827.972	163.132.575	1.625.171.219
CATEGORIA XI - BENI MOBILI, MACCHINE ED ATTREZZATURE TECNICO-SCIENTIFICHE A CARICO DIRETTO DELLO STATO				
CE2 04 - SERVIZI MECCANOGRAFICI ED ELETTRONICI				
CE3 00 -	55.819.000.000	0	0	94.544.000.000
TOTALE CE2	55.819.000.000	0	0	94.544.000.000
TOTALE CATEGORIA	55.819.000.000	0	0	94.544.000.000
TOTALE CF3	59.079.154.750	164.685.841	371.688.223	97.703.267.512
CF3 03 - CREDITO NAVALE, SOVVENZIONI, CONTRIBUTI E CONFERIMENTI				
CATEGORIA V - TRASFERIMENTI				
CE2 01 - ALLE FAMIGLIE E AD ISTITUZIONI SOCIALI				
CE3 05 - CONTRIBUTI AD ISTITUZIONI SOCIALI NON AVENTI FINI DI LUCRO	2.081.600.000	2.046.560.075	1.046.051.045	104.339.880
TOTALE CE2	2.081.600.000	2.046.560.075	1.046.051.045	104.339.880
TOTALE CATEGORIA	2.081.600.000	2.046.560.075	1.046.051.045	104.339.880
TOTALE CF3	2.081.600.000	2.046.560.075	1.046.051.045	104.339.880
TOTALE CF2	61.160.754.750	2.211.245.916	1.417.739.268	97.807.607.392
CF2 07 - POSTE E TELECOMUNICAZIONI				
CF3 01 - SERVIZI GENERALI				
CATEGORIA II - PERSONALE IN ATTIVITA' DI SERVIZIO				
CE2 02 - PERSONALE AMMINISTRATIVO (IMPIEGATI, TECNICI E OPERAI)				
CE3 12 - INCENTIVI PER IL MIGLIORAMENTO DELLA PRODUTTIVITA' E DELLA QUALITA' DEI SERVIZI	2.761.545.000	97.169.964	0	2.664.375.036
TOTALE CE2	2.761.545.000	97.169.964	0	2.664.375.036
TOTALE CATEGORIA	2.761.545.000	97.169.964	0	2.664.375.036

ANALISI ECONOMICA DEL CONSUNTIVO SPESA 1996 PER SERVIZI PROGRAMMI E PROGETTI

MINISTERO DEI TRASPORTI E DELLA NAVIGAZIONE	IMPEGNI	PAGAMENTI COMPETENZA	PAGAMENTI RESIDUI	RESIDUI FINALI
TOTALE CF3	2.761.545.000	97.169.964	0	2.664.375.036
TOTALE CF2	2.761.545.000	97.169.964	0	2.664.375.036
TOTALE SEZIONE	146.446.645.826	79.030.749.244	12.991.835.236	121.830.905.469
SEZIONE XV - INTERVENTI NELLE AREE DEPRESSE				
CF2 04 - FONDO DA RIPARTIRE				
CF3 01 - SPESE COMUNI				
CATEGORIA II - PERSONALE IN ATTIVITA' DI SERVIZIO				
CE2 02 - PERSONALE AMMINISTRATIVO (IMPIEGATI, TECNICI E OPERAI)				
CE3 01 - STIPENDI, RETRIBUZIONI E ALTRI ASSEGNI FISSI	0	0	0	41.000.000
TOTALE CE2	0	0	0	41.000.000
TOTALE CATEGORIA	0	0	0	41.000.000
TOTALE CF3	0	0	0	41.000.000
TOTALE CF2	0	0	0	41.000.000
TOTALE SEZIONE	0	0	0	41.000.000
TOTALE RUBRICA	146.446.645.826	79.030.749.244	12.991.835.236	121.871.905.469

MINISTERO DEI TRASPORTI E DELLA NAVIGAZIONE	IMPEGNI	PAGAMENTI COMPETENZA	PAGAMENTI RESIDUI	RESIDUI FINALI
RUBRICA 2 - MOTORIZZAZIONE CIVILE E TRASPORTI IN CONCESSIONE				
SEZIONE XII - TRASPORTI, NAVIGAZIONE E COMUNICAZIONI				
CF2 02 - VIABILITA'				
CF3 01 - SERVIZI GENERALI				
CATEGORIA IV - ACQUISTO DI BENI E SERVIZI				
CE2 01 - ACQUISTO DI BENI DUREVOLI E DI CONSUMO				
CE3 03 - MEZZI DI TRASPORTO E ACCESSORI	1.347.862.315	1.087.406.235	207.524.970	261.372.030
TOTALE CE2	1.347.862.315	1.087.406.235	207.524.970	261.372.030
TOTALE CATEGORIA	1.347.862.315	1.087.406.235	207.524.970	261.372.030
TOTALE CF3	1.347.862.315	1.087.406.235	207.524.970	261.372.030
TOTALE CF2	1.347.862.315	1.087.406.235	207.524.970	261.372.030
CF2 03 - TRASPORTI FERROVIARI E METROPOLITANE				
CF3 03 - F.S.: ALTRE EROGAZIONI				
CATEGORIA IV - ACQUISTO DI BENI E SERVIZI				
CE2 09 - ALTRE SPESE PER BENI E SERVIZI				
CE3 03 - SPESE PER UFFICI E SERVIZI PARTICOLARI	130.527.540	104.900.000	61.100.000	25.627.540
TOTALE CE2	130.527.540	104.900.000	61.100.000	25.627.540
TOTALE CATEGORIA	130.527.540	104.900.000	61.100.000	25.627.540
TOTALE CF3	130.527.540	104.900.000	61.100.000	25.627.540
CF3 04 - FERROVIE IN CONCESSIONE O IN GESTIONE DIRETTA				
CATEGORIA V - TRASFERIMENTI				
CE2 02 - ALLE IMPRESE				
CE3 09 - ALTRE	865.792.997.230	865.746.089.555	1.500.000.000	46.907.675
TOTALE CE2	865.792.997.230	865.746.089.555	1.500.000.000	46.907.675
TOTALE CATEGORIA	865.792.997.230	865.746.089.555	1.500.000.000	46.907.675

ANALISI ECONOMICA DEL CONSUNTIVO SPESA 1996 PER SERVIZI PROGRAMMI E PROGETTI

MINISTERO DEI TRASPORTI E DELLA NAVIGAZIONE	IMPEGNI	PAGAMENTI COMPETENZA	PAGAMENTI RESIDUI	RESIDUI FINALI
CATEGORIA X - BENI ED OPERE IMMOBILIARI A CARICO DIRETTO DELLO STATO				
CE2 03 - TRASPORTI E COMUNICAZIONI				
CE3 01 - INVESTIMENTI FISSI LORDI	103.000.000.000	103.000.000.000	0	0
TOTALE CE2	103.000.000.000	103.000.000.000	0	0
TOTALE CATEGORIA	103.000.000.000	103.000.000.000	0	0
CATEGORIA XII - TRASFERIMENTI				
CE2 02 - ALLE IMPRESE				
CE3 01 - AIUTI ALL' INVESTIMENTO	786.086.419.735	13.770.616.920	732.332.681.088	1.225.249.611.434
TOTALE CE2	786.086.419.735	13.770.616.920	732.332.681.088	1.225.249.611.434
TOTALE CATEGORIA	786.086.419.735	13.770.616.920	732.332.681.088	1.225.249.611.434
TOTALE CF3	1.754.879.416.965	982.516.706.475	733.832.681.088	1.225.296.519.109
CF3 05 - METROPOLITANE				
CATEGORIA XII - TRASFERIMENTI				
CE2 05 - ALLE PROVINCE ED AI COMUNI				
CE3 01 - AIUTI ALL' INVESTIMENTO	333.941.579.825	21.684.678.585	227.471.369.510	654.854.824.350
TOTALE CE2	333.941.579.825	21.684.678.585	227.471.369.510	654.854.824.350
TOTALE CATEGORIA	333.941.579.825	21.684.678.585	227.471.369.510	654.854.824.350
TOTALE CF3	333.941.579.825	21.684.678.585	227.471.369.510	654.854.824.350
TOTALE CF2	2.088.951.524.330	1.004.306.285.060	961.365.150.598	1.880.176.970.999
CF2 04 - MOTORIZZAZIONE ED ALTRI TRASPORTI IN CONCESSIONE				
CATEGORIA X - BENI ED OPERE IMMOBILIARI A CARICO DIRETTO DELLO STATO				
CE2 03 - TRASPORTI E COMUNICAZIONI				

MINISTERO DEI TRASPORTI E DELLA NAVIGAZIONE	IMPEGNI	PAGAMENTI COMPETENZA	PAGAMENTI RESIDUI	RESIDUI FINALI
CE3 01 - INVESTIMENTI FISSI LORDI	0	0	4.946.561.415	3.635.057.495
TOTALE CE2	0	0	4.946.561.415	3.635.057.495
TOTALE CATEGORIA	0	0	4.946.561.415	3.635.057.495
TOTALE	0	0	4.946.561.415	3.635.057.495
CF3 01 - SERVIZI GENERALI				
CATEGORIA II - PERSONALE IN ATTIVITA' DI SERVIZIO				
CE2 02 - PERSONALE AMMINISTRATIVO (IMPIEGATI, TECNICI E OPERAI)				
CE3 01 - STIPENDI, RETRIBUZIONI E ALTRI ASSEGNI FISSI	276.277.166.494	276.201.044.648	5.224.298.167	76.121.846
CE3 02 - INDENNITA' DI MISSIONE E RIMBORSO SPESE DI VIAGGIO ALL'INTERNO	25.297.946.402	19.276.420.442	3.211.798.782	6.191.261.204
CE3 03 - INDENNITA' DI TRASFERIMENTO E RIMBORSO SPESE DI VIAGGIO	24.999.996	21.015.961	49.892.931	3.984.724
CE3 04 - COMPENSI PER LAVORO STRAORDINARIO	8.291.441.115	4.849.801.070	1.095.488.538	3.739.082.664
CE3 09 - ALTRE INDENNITA'	339.410.386	233.498.260	71.368.865	120.245.631
CE3 10 - INDENNITA' DI MISSIONE E RIMBORSO SPESE DI VIAGGIO ALL'ESTERO	211.434.219	169.246.925	141.479.091	56.619.941
CE3 11 - INTERVENTI INCENTIVANTI LA PRODUTTIVITA'	2.052.028.528	828.589.966	1.091.896.083	1.419.056.083
CE3 12 - INCENTIVI PER IL MIGLIORAMENTO DELLA PRODUTTIVITA' E DELLA QUALITA' DEI SERVIZI	8.721.454.000	0	400.907.556	8.738.656.089
CE3 15 - ONERI CONNESSI ALLA CONCESSIONE DEI BUONI PASTO AL PERSONALE	5.271.000.000	0	0	5.271.000.000
TOTALE CE2	326.486.881.140	301.579.617.272	11.287.130.013	25.616.028.182
TOTALE CATEGORIA	326.486.881.140	301.579.617.272	11.287.130.013	25.616.028.182

ANALISI ECONOMICA DEL CONSUNTIVO SPESA 1996 PER SERVIZI PROGRAMMI E PROGETTI

MINISTERO DEI TRASPORTI E DELLA NAVIGAZIONE	IMPEGNI	PAGAMENTI COMPETENZA	PAGAMENTI RESIDUI	RESIDUI FINALI
CATEGORIA IV - ACQUISTO DI BENI E SERVIZI				
CE2 01 - ACQUISTO DI BENI DUREVOLI E DI CONSUMO				
CE3 01 - PUBBLICAZIONI, BIBLIOTECHE E MATERIALE BIBLIOGRAFICO	11.539.200	6.600.700	0	4.938.500
CE3 02 - CANCELLERIA, CARTA, STAMPATI, MACCHINE PER UFFICI E MOBILI	39.032.595.583	26.382.625.321	7.819.959.608	13.418.982.158
CE3 03 - MEZZI DI TRASPORTO E ACCESSORI	716.067.705	653.915.455	25.811.050	67.418.700
TOTALE CE2	39.760.202.488	27.043.141.476	7.845.770.658	13.491.339.358
CE2 02 - SPESE PER LOCALI ED OPERE IMMOBILIARI				
CE3 01 - FITTO	6.162.802.498	5.209.443.976	1.845.579.355	1.296.728.337
CE3 02 - MANUTENZIONE, RIPARAZIONE, ADATTAMENTO, RISCALDAMENTO	3.409.260.321	2.681.811.759	666.145.405	973.449.337
TOTALE CE2	9.572.062.819	7.891.255.735	2.511.724.760	2.270.177.674
CE2 03 - ACQUISTO SERVIZI				
CE3 01 - POSTALI, TELEGRAFICHE, TELEFONICHE	1.762.540.610	1.482.259.815	434.085.825	315.394.485
CE3 02 - COMMISSIONI, COMITATI, CONSIGLI	91.603.403	82.587.377	202.976.226	9.067.056
CE3 03 - AGGI DI RISCOSSIONE E SPESE DI ACCERTAMENTO DELLE ENTRATE	6.492.000	1.992.000	0	10.046.400
CE3 04 - COMPENSI PER INCARICHI SPECIALI	0	0	342.890	0
CE3 08 - STUDI, INDAGINI, RILEVAZIONI E STATISTICHE	11.071.830	11.071.830	279.807.345	3.881.779.525
CE3 09 - ALTRE	2.507.120.805	694.261.440	621.142.920	3.604.947.396
TOTALE CE2	4.378.828.648	2.272.172.462	1.538.355.206	7.821.234.862
CE2 04 - SERVIZI MECCANOGRAFICI ED ELETTRONICI				

MINISTERO DEI TRASPORTI E DELLA NAVIGAZIONE	IMPEGNI	PAGAMENTI COMPETENZA	PAGAMENTI RESIDUI	RESIDUI FINALI
CE3 00 -	48.925.181.453	27.701.903.834	15.462.871.555	23.456.535.499
TOTALE CE2	48.925.181.453	27.701.903.834	15.462.871.555	23.456.535.499
CE2 09 - ALTRE SPESE PER BENI E SERVIZI				
CE3 03 - SPESE PER UFFICI E SERVIZI PARTICOLARI	5.439.525	5.439.525	0	0
CE3 04 - SPESE PER CONVEGNI, MOSTRE, ECC.	19.204.770	13.254.770	1.945.400	6.419.800
CE3 05 - RELAZIONI PUBBLICHE, CORSI, INFORMAZIONI E PROPAGANDA	186.010.775	947.485	47.950.124	200.069.469
TOTALE CE2	210.655.070	19.641.780	49.895.524	206.489.269
TOTALE CATEGORIA	102.846.930.478	64.928.115.287	27.408.617.703	47.245.776.662
CATEGORIA V - TRASFERIMENTI				
CE2 01 - ALLE FAMIGLIE E AD ISTITUZIONI SOCIALI				
CE3 03 - PROVVIDENZE A FAVORE DEI DIPENDENTI STATALI E DELLE LORO FAMIGLIE	27.788.792.000	22.275.225.000	10.332.183.485	5.549.237.000
CE3 06 - EQUO INDENNIZZO	84.662.900	77.028.240	0	7.634.660
TOTALE CE2	27.873.454.900	22.352.253.240	10.332.183.485	5.556.871.660
CE2 08 - ALL' ESTERO				
CE3 09 - ALTRI	24.618.000	24.613.000	5.382.000	5.000
TOTALE CE2	24.618.000	24.613.000	5.382.000	5.000
TOTALE CATEGORIA	27.898.072.900	22.376.866.240	10.337.565.485	5.556.876.660
CATEGORIA VII - POSTE CORRETTIVE E COMPENSATIVE DELLE ENTRATE				
CE2 01 - RESTITUZIONI E RIMBORSI				

ANALISI ECONOMICA DEL CONSUNTIVO SPESA 1996 PER SERVIZI PROGRAMMI E PROGETTI

MINISTERO DEI TRASPORTI E DELLA NAVIGAZIONE	IMPEGNI	PAGAMENTI COMPETENZA	PAGAMENTI RESIDUI	RESIDUI FINALI
CE3 09 - ALTRE	9.062.000	6.412.000	0	2.650.000
TOTALE CE2	9.062.000	6.412.000	0	2.650.000
TOTALE CATEGORIA	9.062.000	6.412.000	0	2.650.000
CATEGORIA IX - SOMME NON ATTRIBUIBILI				
CE2 04 - SPESE PER LITI, ARBITRAGGI, RISARCIMENTI E ACCESSORI				
CE3 00 -	305.645.563	276.817.648	0	28.827.915
TOTALE CE2	305.645.563	276.817.648	0	28.827.915
TOTALE CATEGORIA	305.645.563	276.817.648	0	28.827.915
TOTALE CF3	457.546.592.081	389.167.828.447	49.033.313.201	78.450.159.419
CF3 02 - SOVVENZIONI E SUSSIDI				
CATEGORIA V - TRASFERIMENTI				
CE2 02 - ALLE IMPRESE				
CE3 09 - ALTRE	619.738.797.999	466.406.170.235	79.174.985.510	311.337.520.529
TOTALE CE2	619.738.797.999	466.406.170.235	79.174.985.510	311.337.520.529
CE2 04 - ALLE REGIONI E ALLE PROVINCE AUTONOME DI TRENTO E DI BOLZANO				
CE3 09 - ALTRI	750.225.213.695	666.441.914.399	371.518.659.296	132.264.640.000
TOTALE CE2	750.225.213.695	666.441.914.399	371.518.659.296	132.264.640.000
TOTALE CATEGORIA	1.369.964.011.694	1.132.848.084.634	450.693.644.806	443.602.160.529
CATEGORIA VII - POSTE CORRETTIVE E COMPENSATIVE DELLE ENTRATE				
CE2 01 - RESTITUZIONI E RIMBORSI				
CE3 09 - ALTRE	2.062.997.052	547.558.126	915.048.250	2.180.523.616
TOTALE CE2	2.062.997.052	547.558.126	915.048.250	2.180.523.616
TOTALE CATEGORIA	2.062.997.052	547.558.126	915.048.250	2.180.523.616

MINISTERO DEI TRASPORTI E DELLA NAVIGAZIONE	IMPEGNI	PAGAMENTI COMPETENZA	PAGAMENTI RESIDUI	RESIDUI FINALI
CATEGORIA XII - TRASFERIMENTI				
CE2 02 - ALLE IMPRESE				
CE3 01 - AIUTI ALL' INVESTIMENTO	291.000.000	121.133.910	170.397.255	709.355.918
CE3 02 - ALTRI	57.735.300.000	135.282.500	144.538.105.398	70.441.493.682
TOTALE CE2	58.026.300.000	256.416.410	144.708.502.653	71.150.849.600
TOTALE CATEGORIA	58.026.300.000	256.416.410	144.708.502.653	71.150.849.600
TOTALE CF3	1.430.053.308.746	1.133.652.059.170	596.317.195.709	516.933.533.745
CF3 03 - IMPIANTI E ATTREZZATURE				
CATEGORIA X - BENI ED OPERE IMMOBILIARI A CARICO DIRETTO DELLO STATO				
CE2 03 - TRASPORTI E COMUNICAZIONI				
CE3 01 - INVESTIMENTI FISSI LORDI	90.207.233.590	542.458.645	59.446.994.050	242.397.344.549
TOTALE CE2	90.207.233.590	542.458.645	59.446.994.050	242.397.344.549
TOTALE CATEGORIA	90.207.233.590	542.458.645	59.446.994.050	242.397.344.549
CATEGORIA XI - BENI MOBILI, MACCHINE ED ATTREZZATURE TECNICO-SCIENTIFICHE A CARICO DIRETTO DELLO STATO				
CE2 03 - TRASPORTI E COMUNICAZIONI				
CE3 01 - INVESTIMENTI FISSI LORDI	37.698.542.000	0	3.369.576.830	42.305.246.889
TOTALE CE2	37.698.542.000	0	3.369.576.830	42.305.246.889
TOTALE CATEGORIA	37.698.542.000	0	3.369.576.830	42.305.246.889
TOTALE CF3	127.905.775.590	542.458.645	62.816.570.880	284.702.591.438
TOTALE CF2	2.015.505.676.417	1.523.362.346.262	713.113.641.205	883.721.342.097
CF2 05 - NAVIGAZIONE MARITTIMA E INTERNA				
CF3 04 - NAVIGAZIONE INTERNA				

MINISTERO DEI TRASPORTI E DELLA NAVIGAZIONE	IMPEGNI	PAGAMENTI COMPETENZA	PAGAMENTI RESIDUI	RESIDUI FINALI
CATEGORIA X - BENI ED OPERE IMMOBILIARI A CARICO DIRETTO DELLO STATO				
CE2 03 - TRASPORTI E COMUNICAZIONI				
CE3 01 - INVESTIMENTI FISSI LORDI	0	0	18.042.602.000	2.000.000.000
TOTALE CE2	0	0	18.042.602.000	2.000.000.000
TOTALE CATEGORIA	0	0	18.042.602.000	2.000.000.000
CATEGORIA XII - TRASFERIMENTI				
CE2 02 - ALLE IMPRESE				
CE3 01 - AIUTI ALL' INVESTIMENTO	10.335.708.640	335.708.640	7.760.846.250	28.572.671.411
TOTALE CE2	10.335.708.640	335.708.640	7.760.846.250	28.572.671.411
TOTALE CATEGORIA	10.335.708.640	335.708.640	7.760.846.250	28.572.671.411
TOTALE CF3	10.335.708.640	335.708.640	25.803.448.250	30.572.671.411
TOTALE CF2	10.335.708.640	335.708.640	25.803.448.250	30.572.671.411
CF2 08 - INTERVENTI INTERMODALI				
CATEGORIA XII - TRASFERIMENTI				
CE2 02 - ALLE IMPRESE				
CE3 01 - AIUTI ALL' INVESTIMENTO	70.000.000.000	48.200.000.000	0	29.616.585.315
TOTALE CE2	70.000.000.000	48.200.000.000	0	29.616.585.315
TOTALE CATEGORIA	70.000.000.000	48.200.000.000	0	29.616.585.315
TOTALE CF2	70.000.000.000	48.200.000.000	0	29.616.585.315
TOTALE SEZIONE	4.186.140.771.702	2.577.291.746.197	1.700.489.765.023	2.824.348.941.852
TOTALE RUBRICA	4.186.140.771.702	2.577.291.746.197	1.700.489.765.023	2.824.348.941.852

MINISTERO DEI TRASPORTI E DELLA NAVIGAZIONE	IMPEGNI	PAGAMENTI COMPETENZA	PAGAMENTI RESIDUI	RESIDUI FINALI
RUBRICA 3 - AVIAZIONE CIVILE				
SEZIONE XII - TRASPORTI, NAVIGAZIONE E COMUNICAZIONI				
CF2 06 - AVIAZIONE CIVILE				
CF3 01 - SERVIZI GENERALI				
CATEGORIA II - PERSONALE IN ATTIVITA' DI SERVIZIO				
CE2 02 - PERSONALE AMMINISTRATIVO (IMPIEGATI, TECNICI E OPERAI)				
CE3 01 - STIPENDI, RETRIBUZIONI E ALTRI ASSEGNI FISSI	52.825.335.072	52.143.613.935	999.510.638	681.721.137
CE3 02 - INDENNITA' DI MISSIONE E RIMBORSO SPESE DI VIAGGIO ALL'INTERNO	245.297.036	210.812.961	18.797.539	36.335.020
CE3 03 - INDENNITA' DI TRASFERIMENTO E RIMBORSO SPESE DI VIAGGIO	49.857.349	46.268.006	1.162.554	3.589.343
CE3 04 - COMPENSI PER LAVORO STRAORDINARIO	3.861.360.045	2.792.332.946	426.578.802	1.121.803.069
CE3 06 - RETRIBUZIONI AD AGGIO ED A CONTRATTO PRIVATO	320.894.011	320.894.011	0	0
CE3 09 - ALTRE INDENNITA'	1.197.532.699	1.107.349.529	51.114.496	100.785.107
CE3 10 - INDENNITA' DI MISSIONE E RIMBORSO SPESE DI VIAGGIO ALL'ESTERO	181.321.790	118.451.292	51.913.249	64.760.928
CE3 11 - INTERVENTI INCENTIVANTI LA PRODUTTIVITA'	1.056.729.318	864.674.351	974.405.516	237.941.539
CE3 12 - INCENTIVI PER IL MIGLIORAMENTO DELLA PRODUTTIVITA' E DELLA QUALITA' DEI SERVIZI	3.842.051.297	2.565.878.273	1.609.883.726	1.576.479.551
CE3 15 - ONERI CONNESSI ALLA CONCESSIONE DEI BUONI PASTO AL PERSONALE	1.277.000.000	480.671.680	0	796.328.320
TOTALE CE2	64.857.378.617	60.650.946.984	4.133.366.520	4.619.744.014
TOTALE CATEGORIA	64.857.378.617	60.650.946.984	4.133.366.520	4.619.744.014

ANALISI ECONOMICA DEL CONSUNTIVO SPESA 1996 PER SERVIZI PROGRAMMI E PROGETTI

MINISTERO DEI TRASPORTI E DELLA NAVIGAZIONE	IMPEGNI	PAGAMENTI COMPETENZA	PAGAMENTI RESIDUI	RESIDUI FINALI
CATEGORIA IV - ACQUISTO DI BENI E SERVIZI				
CE2 01 - ACQUISTO DI BENI DUREVOLI E DI CONSUMO				
CE3 01 - PUBBLICAZIONI, BIBLIOTECHE E MATERIALE BIBLIOGRAFICO	84.199.675	32.400.000	0	51.799.675
CE3 02 - CANCELLERIA, CARTA, STAMPATI, MACCHINE PER UFFICI E MOBILI	237.205.770	185.362.785	54.352.950	52.388.585
CE3 03 - MEZZI DI TRASPORTO E ACCESSORI	339.055.880	334.455.855	261.676.135	9.095.330
CE3 06 - ALIMENTARI, CALZATURE, VESTIARIO E ARTICOLI TESSILI	0	0	0	30.729.610
CE3 07 - COMBUSTIBILI, PETROLIO E DERIVATI, ENERGIA ELETTRICA	29.073.659.224	12.565.603.605	9.473.271.720	20.807.578.563
TOTALE CE2	29.734.120.549	13.117.822.245	9.789.300.805	20.951.591.763
CE2 02 - SPESE PER LOCALI ED OPERE IMMOBILIARI				
CE3 01 - FITTO	2.731.930.310	2.047.534.160	713.455.840	684.396.160
CE3 02 - MANUTENZIONE, RIPARAZIONE, ADATTAMENTO, RISCALDAMENTO	19.112.950	5.878.600	0	13.234.350
CE3 09 - ALTRE	6.380.940	6.380.940	400.000	100.000
TOTALE CE2	2.757.424.200	2.059.793.700	713.855.840	697.730.510
CE2 03 - ACQUISTO SERVIZI				
CE3 01 - POSTALI, TELEGRAFICHE, TELEFONICHE	1.009.279.948	812.296.488	287.378.730	237.500.900
CE3 02 - COMMISSIONI, COMITATI, CONSIGLI	56.810.049	19.244.195	10.777.685	38.962.149
CE3 08 - STUDI, INDAGINI, RILEVAZIONI E STATISTICHE	29.999.980	0	0	29.999.980
CE3 09 - ALTRE	0	0	4.311.500	0
TOTALE CE2	1.096.089.977	831.540.683	302.467.915	306.463.029

MINISTERO DEI TRASPORTI E DELLA NAVIGAZIONE	IMPEGNI	PAGAMENTI COMPETENZA	PAGAMENTI RESIDUI	RESIDUI FINALI
CE2 09 - ALTRE SPESE PER BENI E SERVIZI				
CE3 01 - SPESE DI RAPPRESENTANZA	17.000.000	17.000.000	2.432.000	0
CE3 03 - SPESE PER UFFICI E SERVIZI PARTICOLARI	2.879.830	2.879.830	3.874.475	233.950
CE3 04 - SPESE PER CONVEGNI, MOSTRE, ECC.	3.111.380	2.738.620	0	432.760
CE3 05 - RELAZIONI PUBBLICHE, CORSI, INFORMAZIONI E PROPAGANDA	128.140.300	101.103.100	8.081.000	27.042.200
TOTALE CE2	151.131.510	123.721.550	14.387.475	27.708.910
TOTALE CATEGORIA	33.738.766.236	16.132.878.178	10.820.012.035	21.983.494.212
CATEGORIA V - TRASFERIMENTI				
CE2 01 - ALLE FAMIGLIE E AD ISTITUZIONI SOCIALI				
CE3 03 - PROVVIDENZE A FAVORE DEI DIPENDENTI STATALI E DELLE LORO FAMIGLIE	600.000	600.000	5.965.000	800.000
CE3 06 - EQUO INDENNIZZO	4.831.695	3.150.000	0	1.681.695
TOTALE CE2	5.431.695	3.750.000	5.965.000	2.481.695
TOTALE CATEGORIA	5.431.695	3.750.000	5.965.000	2.481.695
CATEGORIA IX - SOMME NON ATTRIBUIBILI				
CE2 04 - SPESE PER LITI, ARBITRAGGI, RISARCIMENTI E ACCESSORI				
CE3 00 -	2.829.162.710	2.800.664.680	0	28.498.030
TOTALE CE2	2.829.162.710	2.800.664.680	0	28.498.030
TOTALE CATEGORIA	2.829.162.710	2.800.664.680	0	28.498.030
CATEGORIA X - BENI ED OPERE IMMOBILIARI A CARICO DIRETTO DELLO STATO				

ANALISI ECONOMICA DEL CONSUNTIVO SPESA 1996 PER SERVIZI PROGRAMMI E PROGETTI

MINISTERO DEI TRASPORTI E DELLA NAVIGAZIONE	IMPEGNI	PAGAMENTI COMPETENZA	PAGAMENTI RESIDUI	RESIDUI FINALI
CE2 03 - TRASPORTI E COMUNICAZIONI				
CE3 01 - INVESTIMENTI FISSI LORDI	0	0	2.500.927.895	191.937.745
TOTALE CE2	0	0	2.500.927.895	191.937.745
TOTALE CATEGORIA	0	0	2.500.927.895	191.937.745
TOTALE CF3	101.430.739.258	79.588.239.842	17.460.271.450	26.826.155.696
CF3 03 - OPERE AEROPORTUALI				
CATEGORIA X - BENI ED OPERE IMMOBILIARI A CARICO DIRETTO DELLO STATO				
CE2 03 - TRASPORTI E COMUNICAZIONI				
CE3 01 - INVESTIMENTI FISSI LORDI	127.818.222.100	5.684.706.100	169.794.556.260	1.016.184.731.798
TOTALE CE2	127.818.222.100	5.684.706.100	169.794.556.260	1.016.184.731.798
TOTALE CATEGORIA	127.818.222.100	5.684.706.100	169.794.556.260	1.016.184.731.798
CATEGORIA XII - TRASFERIMENTI				
CE2 02 - ALLE IMPRESE				
CE3 01 - AIUTI ALL' INVESTIMENTO	0	0	31.844.500	5.602.720.970
TOTALE CE2	0	0	31.844.500	5.602.720.970
TOTALE CATEGORIA	0	0	31.844.500	5.602.720.970
TOTALE CF3	127.818.222.100	5.684.706.100	169.826.400.760	1.021.787.452.768
TOTALE CF2	229.248.961.358	85.272.945.942	187.286.672.210	1.048.613.608.464
TOTALE SEZIONE	229.248.961.358	85.272.945.942	187.286.672.210	1.048.613.608.464
SEZIONE XVI - OPERE ED INTERVENTI ECONOMICI NON ATTRIBUIBILI A PARTICOLARI SETTORI				
CF2 05 - TUTELA DELL'AMBIENTE E DIFESA DEL SUOLO				
CATEGORIA X - BENI ED OPERE IMMOBILIARI A CARICO DIRETTO DELLO STATO				

ANALISI ECONOMICA DEL CONSUNTIVO SPESA 1996 PER SERVIZI PROGRAMMI E PROGETTI

MINISTERO DEI TRASPORTI E DELLA NAVIGAZIONE	IMPEGNI	PAGAMENTI COMPETENZA	PAGAMENTI RESIDUI	RESIDUI FINALI
CE2 09 - OPERE E INTERVENTI PLURISETTORIALI				
CE3 09 - ALTRE	4.041.334.000	0	0	6.663.044.000
TOTALE CE2	4.041.334.000	0	0	6.663.044.000
TOTALE CATEGORIA	4.041.334.000	0	0	6.663.044.000
TOTALE CF2	4.041.334.000	0	0	6.663.044.000
TOTALE SEZIONE	4.041.334.000	0	0	6.663.044.000
TOTALE RUBRICA	233.290.295.358	85.272.945.942	187.286.672.210	1.055.276.652.464

MINISTERO DEI TRASPORTI E DELLA NAVIGAZIONE	IMPEGNI	PAGAMENTI COMPETENZA	PAGAMENTI RESIDUI	RESIDUI FINALI
RUBRICA 4 - DIREZIONE GENERALE PROGRAMMAZIONE, ORGANIZZAZIONE E COORDINAMENTO				
SEZIONE XII - TRASPORTI, NAVIGAZIONE E COMUNICAZIONI				
CF2 01 - SPESE COMUNI				
CATEGORIA II - PERSONALE IN ATTIVITA' DI SERVIZIO				
CE2 02 - PERSONALE AMMINISTRATIVO (IMPIEGATI, TECNICI E OPERAI)				
CE3 15 - ONERI CONNESSI ALLA CONCESSIONE DEI BUONI PASTO AL PERSONALE	7.000.000	0	0	7.000.000
CE3 01 - STIPENDI, RETRIBUZIONI E ALTRI ASSEGNI FISSI	82.041.637	78.650.072	0	3.391.565
CE3 02 - INDENNITA' DI MISSIONE E RIMBORSO SPESE DI VIAGGIO ALL'INTERNO	9.922.866	8.454.008	2.403.184	1.471.513
CE3 04 - COMPENSI PER LAVORO STRAORDINARIO	23.099.256	19.864.631	8.671.324	3.234.625
CE3 10 - INDENNITA' DI MISSIONE E RIMBORSO SPESE DI VIAGGIO ALL'ESTERO	22.079.998	15.974.277	10.408.934	6.105.721
CE3 11 - INTERVENTI INCENTIVANTI LA PRODUTTIVITA'	5.113.986	3.947.666	1.426.233	1.316.929
TOTALE CE2	149.257.743	126.890.654	22.909.675	22.520.353
TOTALE CATEGORIA	149.257.743	126.890.654	22.909.675	22.520.353
CATEGORIA IV - ACQUISTO DI BENI E SERVIZI				
CE2 01 - ACQUISTO DI BENI DUREVOLI E DI CONSUMO				
CE3 01 - PUBBLICAZIONI, BIBLIOTECHE E MATERIALE BIBLIOGRAFICO	2.848.740	2.512.600	768.700	550.350
TOTALE CE2	2.848.740	2.512.600	768.700	550.350
CE2 02 - SPESE PER LOCALI ED OPERE IMMOBILIARI				

MINISTERO DEI TRASPORTI E DELLA NAVIGAZIONE	IMPEGNI	PAGAMENTI COMPETENZA	PAGAMENTI RESIDUI	RESIDUI FINALI
CE3 02 - MANUTENZIONE, RIPARAZIONE, ADATTAMENTO, RISCALDAMENTO	8.400.000	0	0	16.880.595
TOTALE CE2	8.400.000	0	0	16.880.595
CE2 03 - ACQUISTO SERVIZI				
CE3 01 - POSTALI, TELEGRAFICHE, TELEFONICHE	18.800.000	2.899.400	6.631.150	21.242.400
CE3 08 - STUDI, INDAGINI, RILEVAZIONI E STATISTICHE	94.000.000	0	44.000.000	144.000.000
CE3 09 - ALTRE	4.663.641.000	2.987.122.135	923.686.090	1.676.518.865
TOTALE CE2	4.776.441.000	2.990.021.535	974.317.240	1.841.761.265
CE2 04 - SERVIZI MECCANOGRAFICI ED ELETTRONICI				
CE3 00 -	107.455.515	60.533.980	24.300.985	46.921.535
TOTALE CE2	107.455.515	60.533.980	24.300.985	46.921.535
CE2 09 - ALTRE SPESE PER BENI E SERVIZI				
CE3 05 - RELAZIONI PUBBLICHE, CORSI, INFORMAZIONI E PROPAGANDA	13.160.000	0	10.601.274	15.405.125
TOTALE CE2	13.160.000	0	10.601.274	15.405.125
TOTALE CATEGORIA	4.908.305.255	3.053.068.115	1.009.988.199	1.921.518.870
CATEGORIA V - TRASFERIMENTI				
CE2 01 - ALLE FAMIGLIE E AD ISTITUZIONI SOCIALI				
CE3 05 - CONTRIBUTI AD ISTITUZIONI SOCIALI NON AVENTI FINI DI LUCRO	2.697.500	1.347.500	1.348.000	1.350.000
TOTALE CE2	2.697.500	1.347.500	1.348.000	1.350.000
TOTALE CATEGORIA	2.697.500	1.347.500	1.348.000	1.350.000
TOTALE CF2	5.060.260.498	3.181.306.269	1.034.245.874	1.945.389.223
TOTALE SEZIONE	5.060.260.498	3.181.306.269	1.034.245.874	1.945.389.223
TOTALE RUBRICA	5.060.260.498	3.181.306.269	1.034.245.874	1.945.389.223

ANALISI ECONOMICA DEL CONSUNTIVO SPESA 1996 PER SERVIZI PROGRAMMI E PROGETTI

MINISTERO DEI TRASPORTI E DELLA NAVIGAZIONE	IMPEGNI	PAGAMENTI COMPETENZA	PAGAMENTI RESIDUI	RESIDUI FINALI
RUBRICA 5 - NAVIGLIO				
SEZIONE XII - TRASPORTI, NAVIGAZIONE E COMUNICAZIONI				
CF2 05 - NAVIGAZIONE MARITTIMA E INTERNA				
CF3 01 - SERVIZI GENERALI				
CATEGORIA II - PERSONALE IN ATTIVITA' DI SERVIZIO				
CE2 02 - PERSONALE AMMINISTRATIVO (IMPIEGATI, TECNICI E OPERAI)				
CE3 02 - INDENNITA' DI MISSIONE E RIMBORSO SPESE DI VIAGGIO ALL'INTERNO	94.741.802	87.830.316	14.369.290	8.460.859
TOTALE CE2	94.741.802	87.830.316	14.369.290	8.460.859
TOTALE CATEGORIA	94.741.802	87.830.316	14.369.290	8.460.859
CATEGORIA IV - ACQUISTO DI BENI E SERVIZI				
CE2 09 - ALTRE SPESE PER BENI E SERVIZI				
CE3 09 - ALTRE	1.736.549.724	701.624.000	1.841.615.000	1.034.947.724
TOTALE CE2	1.736.549.724	701.624.000	1.841.615.000	1.034.947.724
TOTALE CATEGORIA	1.736.549.724	701.624.000	1.841.615.000	1.034.947.724
TOTALE CF3	1.831.291.526	789.454.316	1.855.984.290	1.043.408.583
CF3 03 - CREDITO NAVALE, SOVVENZIONI, CONTRIBUTI E CONFERIMENTI				
CATEGORIA XII - TRASFERIMENTI				
CE2 02 - ALLE IMPRESE				
CE3 01 - AIUTI ALL' INVESTIMENTO	1.133.680.260.882	409.335.959.599	478.959.290.833	1.308.800.865.572
CE3 02 - ALTRI	400.188.664.645	284.673.095.210	181.958.182.665	147.519.628.524
TOTALE CE2	1.533.868.925.527	694.009.054.809	660.917.473.498	1.456.320.494.096
TOTALE CATEGORIA	1.533.868.925.527	694.009.054.809	660.917.473.498	1.456.320.494.096
TOTALE CF3	1.533.868.925.527	694.009.054.809	660.917.473.498	1.456.320.494.096
TOTALE CF2	1.535.700.217.053	694.798.509.125	662.773.457.788	1.457.363.902.679
TOTALE SEZIONE	1.535.700.217.053	694.798.509.125	662.773.457.788	1.457.363.902.679
TOTALE RUBRICA	1.535.700.217.053	694.798.509.125	662.773.457.788	1.457.363.902.679

MINISTERO DEI TRASPORTI E DELLA NAVIGAZIONE	IMPEGNI	PAGAMENTI COMPETENZA	PAGAMENTI RESIDUI	RESIDUI FINALI
RUBRICA 6 - CAPITANERIE DI PORTO				
SEZIONE II - DIFESA NAZIONALE				
CF2 01 - SPESE COMUNI				
CF3 01 - SERVIZI GENERALI E ASSEGNI FISSI AL PERSONALE MILITARE IN S.P.E. E CIVILE (AMMINISTRATIVI, TECNICI, E OPERAI)				
CATEGORIA II - PERSONALE IN ATTIVITA' DI SERVIZIO				
CE2 08 - FORZE ARMATE				
CE3 09 - ALTRE INDENNITA'	0	0	57.538.973	23.484.065
TOTALE CE2	0	0	57.538.973	23.484.065
TOTALE CATEGORIA	0	0	57.538.973	23.484.065
CATEGORIA IV - ACQUISTO DI BENI E SERVIZI				
CE2 03 - ACQUISTO SERVIZI				
CE3 02 - COMMISSIONI, COMITATI, CONSIGLI	7.500.000	0	0	7.500.000
TOTALE CE2	7.500.000	0	0	7.500.000
TOTALE CATEGORIA	7.500.000	0	0	7.500.000
TOTALE CF3	7.500.000	0	57.538.973	30.984.065
TOTALE CF2	7.500.000	0	57.538.973	30.984.065
TOTALE SEZIONE	7.500.000	0	57.538.973	30.984.065
SEZIONE VIII - EDILIZIA				
CF2 04 - EDILIZIA DI SERVIZIO				
CF3 08 - CAPITANERIE DI PORTO				
CATEGORIA X - BENI ED OPERE IMMOBILIARI A CARICO DIRETTO DELLO STATO				
CE2 09 - OPERE E INTERVENTI PLURISETTORIALI				
CE3 09 - ALTRE	16.577.427.440	2.738.508.060	14.226.564.545	40.081.922.474
TOTALE CE2	16.577.427.440	2.738.508.060	14.226.564.545	40.081.922.474
TOTALE CATEGORIA	16.577.427.440	2.738.508.060	14.226.564.545	40.081.922.474

MINISTERO DEI TRASPORTI E DELLA NAVIGAZIONE	IMPEGNI	PAGAMENTI COMPETENZA	PAGAMENTI RESIDUI	RESIDUI FINALI
TOTALE CF3	16.577.427.440	2.738.508.060	14.226.564.545	40.081.922.474
TOTALE CF2	16.577.427.440	2.738.508.060	14.226.564.545	40.081.922.474
TOTALE SEZIONE	16.577.427.440	2.738.508.060	14.226.564.545	40.081.922.474
SEZIONE XII - TRASPORTI, NAVIGAZIONE E COMUNICAZIONI				
CF2 05 - NAVIGAZIONE MARITTIMA E INTERNA				
CF3 01 - SERVIZI GENERALI				
CATEGORIA II - PERSONALE IN ATTIVITA' DI SERVIZIO				
CE2 08 - FORZE ARMATE				
CE3 01 - STIPENDI, RETRIBUZIONI ED ALTRI ASSEGNI FISSI	292.169.994.702	292.169.994.702	0	0
CE3 02 - INDENNITA' DI MISSIONE E RIMBORSO SPESE DI VIAGGIO ALL'INTERNO	765.005.162	488.939.990	171.737.586	347.356.702
CE3 03 - INDENNITA' DI TRASFERIMENTO E RIMBORSO SPESE DI VIAGGIO	4.968.708.579	4.321.592.852	741.494.653	814.675.070
CE3 04 - COMPENSI PER LAVORO STRAORDINARIO	7.133.457.757	6.470.057.973	579.077.640	932.390.864
CE3 09 - ALTRE INDENNITA'	459.196.075	459.196.075	0	0
TOTALE CE2	305.496.362.275	303.909.781.592	1.492.309.879	2.094.422.636
TOTALE CATEGORIA	305.496.362.275	303.909.781.592	1.492.309.879	2.094.422.636
CATEGORIA III - PERSONALE IN QUIESCENZA				
CE2 02 - TRATTAMENTI PROVVISORI DI PENSIONE ED ALTRI ASSEGNI FISSI NON PAGABILI A MEZZO RUOLI DI SPESA FISSA				
CE3 00 -	13.907.101.980	13.907.101.980	0	0
TOTALE CE2	13.907.101.980	13.907.101.980	0	0
TOTALE CATEGORIA	13.907.101.980	13.907.101.980	0	0

MINISTERO DEI TRASPORTI E DELLA NAVIGAZIONE	IMPEGNI	PAGAMENTI COMPETENZA	PAGAMENTI RESIDUI	RESIDUI FINALI
CATEGORIA IV - ACQUISTO DI BENI E SERVIZI				
CE2 01 - ACQUISTO DI BENI DUREVOLI E DI CONSUMO				
CE3 01 - PUBBLICAZIONI, BIBLIOTECHE E MATERIALE BIBLIOGRAFICO	2.486.300	1.328.700	0	1.157.600
CE3 03 - MEZZI DI TRASPORTO E ACCESSORI	2.505.384.430	1.780.392.700	1.219.239.901	773.851.920
CE3 04 - ARMI, MATERIALE BELLICO E INFRASTRUTTURE MILITARI	24.060.841.538	10.513.672.185	10.264.068.444	18.329.860.413
CE3 05 - CASERMAGGIO, EQUIPAGGIAMENTO E ATTREZZATURE MILITARI	473.515.645	293.224.850	83.277.135	182.909.250
CE3 06 - ALIMENTARI, CALZATURE, VESTIARIO E ARTICOLI TESSILI	21.929.035.009	16.402.147.434	3.844.011.582	5.714.641.817
CE3 07 - COMBUSTIBILI, PETROLIO E DERIVATI, ENERGIA ELETTRICA	9.532.314.232	7.696.466.305	2.303.010.135	1.889.216.922
CE3 09 - ALTRE	129.180.410	70.092.780	39.779.920	63.818.365
TOTALE CE2	58.632.757.564	36.757.324.954	17.753.387.117	26.955.456.287
CE2 02 - SPESE PER LOCALI ED OPERE IMMOBILIARI				
CE3 01 - FITTO	758.160.900	697.264.310	29.861.710	116.969.301
CE3 02 - MANUTENZIONE, RIPARAZIONE, ADATTAMENTO, RISCALDAMENTO	1.607.964.655	1.116.441.180	415.452.485	522.326.105
TOTALE CE2	2.366.125.555	1.813.705.490	445.314.195	639.295.406
CE2 03 - ACQUISTO SERVIZI				
CE3 01 - POSTALI, TELEGRAFICHE, TELEFONICHE	2.158.432.275	1.665.660.486	811.063.980	568.526.949
CE3 03 - AGGI DI RISCOSSIONE E SPESE DI ACCERTAMENTO DELLE ENTRATE	611.660	611.660	1.926.610	0
CE3 06 - SPESE PER CURE, RICOVERI, PROTESI	704.000.000	704.000.000	0	0

MINISTERO DEI TRASPORTI E DELLA NAVIGAZIONE	IMPEGNI	PAGAMENTI COMPETENZA	PAGAMENTI RESIDUI	RESIDUI FINALI
CE3 09 - ALTRE	250.425.000	118.750.000	1.730.437.500	590.427.430
TOTALE CE2	3.113.468.935	2.489.022.146	2.543.428.090	1.158.954.379
CE2 09 - ALTRE SPESE PER BENI E SERVIZI				
CE3 05 - RELAZIONI PUBBLICHE, CORSI, INFORMAZIONI E PROPAGANDA	6.063.404.832	5.184.807.157	140.821.244	887.690.885
CE3 09 - ALTRE	1.299.224.963	497.439.580	94.574.845	816.145.733
TOTALE CE2	7.362.629.795	5.682.246.737	235.396.089	1.703.836.618
TOTALE CATEGORIA	71.474.981.849	46.742.299.327	20.977.525.491	30.457.542.690
CATEGORIA V - TRASFERIMENTI				
CE2 01 - ALLE FAMIGLIE E AD ISTITUZIONI SOCIALI				
CE3 03 - PROVVIDENZE A FAVORE DEI DIPENDENTI STATALI E DELLE LORO FAMIGLIE	105.356.170	72.840.320	37.249.800	34.508.165
CE3 06 - EQUO INDENNIZZO	374.637.625	331.107.955	211.560.420	43.529.670
TOTALE CE2	479.993.795	403.948.275	248.810.220	78.037.835
CE2 06 - AGLI ORGANISMI PREVIDENZIALI				
CE3 09 - ALTRI	155.984.530	7.015.920	8.016.350	165.478.910
TOTALE CE2	155.984.530	7.015.920	8.016.350	165.478.910
TOTALE CATEGORIA	635.978.325	410.964.195	256.826.570	243.516.745
CATEGORIA VII - POSTE CORRETTIVE E COMPENSATIVE DELLE ENTRATE				
CE2 01 - RESTITUZIONI E RIMBORSI				
CE3 09 - ALTRE	491.007.000	0	501.319.700	570.704.820
TOTALE CE2	491.007.000	0	501.319.700	570.704.820

MINISTERO DEI TRASPORTI E DELLA NAVIGAZIONE	IMPEGNI	PAGAMENTI COMPETENZA	PAGAMENTI RESIDUI	RESIDUI FINALI
CE2 04 - POSTE COMPENSATIVE DELLE ENTRATE				
CE3 09 - ALTRE	8.000.000.000	8.000.000.000	0	0
TOTALE CE2	8.000.000.000	8.000.000.000	0	0
TOTALE CATEGORIA	8.491.007.000	8.000.000.000	501.319.700	570.704.820
CATEGORIA XI - BENI MOBILI, MACCHINE ED ATTREZZATURE TECNICO-SCIENTIFICHE A CARICO DIRETTO DELLO STATO				
CE2 09 - OPERE E INTERVENTI PLURISETTORIALI				
CE3 09 - ALTRI	15.725.546.795	6.245.100.655	21.884.827.470	81.833.859.678
TOTALE CE2	15.725.546.795	6.245.100.655	21.884.827.470	81.833.859.678
TOTALE CATEGORIA	15.725.546.795	6.245.100.655	21.884.827.470	81.833.859.678
TOTALE CF3	415.730.978.224	379.215.247.749	45.112.809.110	115.200.046.569
TOTALE CF2	415.730.978.224	379.215.247.749	45.112.809.110	115.200.046.569
TOTALE SEZIONE	415.730.978.224	379.215.247.749	45.112.809.110	115.200.046.569
TOTALE RUBRICA	432.315.905.664	381.953.755.809	59.396.912.628	155.312.953.108

ANALISI ECONOMICA DEL CONSUNTIVO SPESA 1996 PER SERVIZI PROGRAMMI E PROGETTI

MINISTERO DEI TRASPORTI E DELLA NAVIGAZIONE	IMPEGNI	PAGAMENTI COMPETENZA	PAGAMENTI RESIDUI	RESIDUI FINALI
RUBRICA 8 - SERVIZI MARITTIMI				
SEZIONE IX - LAVORO E PREVIDENZA SOCIALE				
CF2 02 - PREVIDENZA SOCIALE				
CF3 09 - ALTRE				
CATEGORIA V - TRASFERIMENTI				
CE2 02 - ALLE IMPRESE				
CE3 09 - ALTRE	7.839.340.157	7.839.340.157	10.301.280.000	0
TOTALE CE2	7.839.340.157	7.839.340.157	10.301.280.000	0
CE2 06 - AGLI ORGANISMI PREVIDENZIALI				
CE3 01 - I.N.P.S.	60.398.409.847	4.184.501.847	2.757.720.499	112.177.937.501
TOTALE CE2	60.398.409.847	4.184.501.847	2.757.720.499	112.177.937.501
TOTALE CATEGORIA	68.237.750.004	12.023.842.004	13.059.000.499	112.177.937.501
TOTALE CF3	68.237.750.004	12.023.842.004	13.059.000.499	112.177.937.501
TOTALE CF2	68.237.750.004	12.023.842.004	13.059.000.499	112.177.937.501
TOTALE SEZIONE	68.237.750.004	12.023.842.004	13.059.000.499	112.177.937.501
SEZIONE XII - TRASPORTI, NAVIGAZIONE E COMUNICAZIONI				
CF2 05 - NAVIGAZIONE MARITTIMA E INTERNA				
CF3 01 - SERVIZI GENERALI				
CATEGORIA II - PERSONALE IN ATTIVITA' DI SERVIZIO				
CE2 02 - PERSONALE AMMINISTRATIVO (IMPIEGATI, TECNICI E OPERAI)				
CE3 02 - INDENNITA' DI MISSIONE E RIMBORSO SPESE DI VIAGGIO ALL'INTERNO	222.900.994	199.982.480	18.330.385	25.241.317
TOTALE CE2	222.900.994	199.982.480	18.330.385	25.241.317
TOTALE CATEGORIA	222.900.994	199.982.480	18.330.385	25.241.317

MINISTERO DEI TRASPORTI E DELLA NAVIGAZIONE	IMPEGNI	PAGAMENTI COMPETENZA	PAGAMENTI RESIDUI	RESIDUI FINALI
CATEGORIA IV - ACQUISTO DI BENI E SERVIZI				
CE2 09 - ALTRE SPESE PER BENI E SERVIZI				
CE3 09 - ALTRE	12.400.000.000	0	0	24.668.305.000
TOTALE CE2	12.400.000.000	0	0	24.668.305.000
TOTALE CATEGORIA	12.400.000.000	0	0	24.668.305.000
CATEGORIA V - TRASFERIMENTI				
CE2 02 - ALLE IMPRESE				
CE3 09 - ALTRE	1.803.754.790	1.803.754.790	0	0
TOTALE CE2	1.803.754.790	1.803.754.790	0	0
TOTALE CATEGORIA	1.803.754.790	1.803.754.790	0	0
TOTALE CF3	14.426.655.784	2.003.737.270	18.330.385	24.693.546.317
CF3 02 - OPERE MARITTIME E PORTUALI				
CATEGORIA X - BENI ED OPERE IMMOBILIARI A CARICO DIRETTO DELLO STATO				
CE2 09 - OPERE E INTERVENTI PLURISETTORIALI				
CE3 09 - ALTRE	795.642.000	0	8.565.097.577	795.642.000
TOTALE CE2	795.642.000	0	8.565.097.577	795.642.000
TOTALE CATEGORIA	795.642.000	0	8.565.097.577	795.642.000
TOTALE CF3	795.642.000	0	8.565.097.577	795.642.000
CF3 03 - CREDITO NAVALE, SOVVENZIONI, CONTRIBUTI E CONFERIMENTI				
CATEGORIA V - TRASFERIMENTI				
CE2 02 - ALLE IMPRESE				
CE3 09 - ALTRE	323.110.072.406	320.519.595.289	2.737.759.186	2.603.918.075
TOTALE CE2	323.110.072.406	320.519.595.289	2.737.759.186	2.603.918.075

ANALISI ECONOMICA DEL CONSUNTIVO SPESA 1996 PER SERVIZI PROGRAMMI E PROGETTI

MINISTERO DEI TRASPORTI E DELLA NAVIGAZIONE	IMPEGNI	PAGAMENTI COMPETENZA	PAGAMENTI RESIDUI	RESIDUI FINALI
CE2 08 - ALL' ESTERO				
CE3 09 - ALTRI	978.264.670	978.264.670	0	0
TOTALE CE2	978.264.670	978.264.670	0	0
TOTALE CATEGORIA	324.088.337.076	321.497.859.959	2.737.759.186	2.603.918.075
CATEGORIA XII - TRASFERIMENTI				
CE2 02 - ALLE IMPRESE				
CE3 01 - AIUTI ALL' INVESTIMENTO	26.436.407.470	18.622.311.698	16.042.090.122	13.651.369.455
TOTALE CE2	26.436.407.470	18.622.311.698	16.042.090.122	13.651.369.455
TOTALE CATEGORIA	26.436.407.470	18.622.311.698	16.042.090.122	13.651.369.455
TOTALE CF3	350.524.744.546	340.120.171.657	18.779.849.308	16.255.287.530
TOTALE CF2	365.747.042.330	342.123.908.927	27.363.277.270	41.744.475.847
TOTALE SEZIONE	365.747.042.330	342.123.908.927	27.363.277.270	41.744.475.847
TOTALE RUBRICA	433.984.792.334	354.147.750.931	40.422.277.769	153.922.413.348

ANALISI ECONOMICA DEL CONSUNTIVO SPESA 1996 PER SERVIZI PROGRAMMI E PROGETTI

MINISTERO DEI TRASPORTI E DELLA NAVIGAZIONE	IMPEGNI	PAGAMENTI COMPETENZA	PAGAMENTI RESIDUI	RESIDUI FINALI
RUBRICA 10 - DEMANIO MARITTIMO E PORTI				
SEZIONE IX - LAVORO E PREVIDENZA SOCIALE				
CF2 02 - PREVIDENZA SOCIALE				
CF3 09 - ALTRE				
CATEGORIA V - TRASFERIMENTI				
CE2 02 - ALLE IMPRESE				
CE3 09 - ALTRE	175.000.000	169.992.500	94.995.000	5.015.500
TOTALE CE2	175.000.000	169.992.500	94.995.000	5.015.500
TOTALE CATEGORIA	175.000.000	169.992.500	94.995.000	5.015.500
TOTALE CF3	175.000.000	169.992.500	94.995.000	5.015.500
TOTALE CF2	175.000.000	169.992.500	94.995.000	5.015.500
TOTALE SEZIONE	175.000.000	169.992.500	94.995.000	5.015.500
SEZIONE XII - TRASPORTI, NAVIGAZIONE E COMUNICAZIONI				
CF2 05 - NAVIGAZIONE MARITTIMA E INTERNA				
CF3 01 - SERVIZI GENERALI				
CATEGORIA IV - ACQUISTO DI BENI E SERVIZI				
CE2 03 - ACQUISTO SERVIZI				
CE3 09 - ALTRE	98.175.730	0	49.997.500	98.175.730
TOTALE CE2	98.175.730	0	49.997.500	98.175.730
CE2 04 - SERVIZI MECCANOGRAFICI ED ELETTRONICI				
CE3 00 -	22.159.297.990	22.159.297.990	0	7.386.432.890
TOTALE CE2	22.159.297.990	22.159.297.990	0	7.386.432.890
TOTALE CATEGORIA	22.257.473.720	22.159.297.990	49.997.500	7.484.608.620
TOTALE CF3	22.257.473.720	22.159.297.990	49.997.500	7.484.608.620

MINISTERO DEI TRASPORTI E DELLA NAVIGAZIONE	IMPEGNI	PAGAMENTI COMPETENZA	PAGAMENTI RESIDUI	RESIDUI FINALI
CF3 02 - OPERE MARITTIME E PORTUALI				
CATEGORIA X - BENI ED OPERE IMMOBILIARI A CARICO DIRETTO DELLO STATO				
CE2 09 - OPERE E INTERVENTI PLURISETTORIALI				
CE3 09 - ALTRE	2.684.723.196	2.684.703.195	0	20.000.020.001
TOTALE CE2	2.684.723.196	2.684.703.195	0	20.000.020.001
TOTALE CATEGORIA	2.684.723.196	2.684.703.195	0	20.000.020.001
TOTALE CF3	2.684.723.196	2.684.703.195	0	20.000.020.001
CF3 03 - CREDITO NAVALE, SOVVENZIONI, CONTRIBUTI E CONFERIMENTI				
CATEGORIA V - TRASFERIMENTI				
CE2 02 - ALLE IMPRESE				
CE3 09 - ALTRE	331.167.714.000	331.167.356.500	0	509.500
TOTALE CE2	331.167.714.000	331.167.356.500	0	509.500
TOTALE CATEGORIA	331.167.714.000	331.167.356.500	0	509.500
TOTALE CF3	331.167.714.000	331.167.356.500	0	509.500
TOTALE CF2	356.109.910.916	356.011.357.685	49.997.500	27.485.138.121
TOTALE SEZIONE	356.109.910.916	356.011.357.685	49.997.500	27.485.138.121
TOTALE RUBRICA	356.284.910.916	356.181.350.185	144.992.500	27.490.153.621
TOTALE MINISTERO	7.337.994.249.851	4.533.943.666.656	2.665.321.298.985	5.804.217.411.210

MINISTERO DELLE POSTE E DELLE TELECOMUNICAZIONI

A) SPESE

Premessa

Lo stato di previsione del Ministero delle Poste e delle Telecomunicazioni per l'anno finanziario 1996, approvato con legge 28 dicembre 1995 N. 551, tenuto anche conto delle modifiche apportate con provvedimenti di variazione, reca le seguenti spese:

	Previsioni di competenza	**Autorizzazioni di cassa**
	(in milioni di lire)	
Parte corrente	189.612	259.046
Conto capitale	20.913	44.913
Totale complessivo	**210.525**	**303.959**

Il conto consuntivo ha fatto registrare, invece, i seguenti risultati finali:

	Previsioni	**Impegni**	**Economie**	**Pagam.c/comp.**	**Residui**
		(in milioni di lire)			
Spese correnti	189.612	134.642	54.970	114.548	20.093
Spese c.capitale	20.913	20.913 (1)	0	7	20.906
Totale	**210.525**	**155.555**	**54.970**	**114.555**	**40.999**

(1) compresi residui di stanziamento per 20,8 miliardi

Nel prospetto allegato vengono riportati i dati di consuntivo per ciascuna rubrica e categoria.

Per effetto dei minori impegni assunti nell'esercizio rispetto agli stanziamenti, si è determinata una economia pari a £. **54.970.155.416**

Al riguardo si fa presente che, in considerazione della complessa procedura di riorganizzazione del Ministero comportante, tra l'altro, l'emanazione di numerosi provvedimenti, la maggior parte delle spese concernenti il funzionamento degli uffici sono state anticipate dall'Ente Poste per conto del Ministero. Per la indisponibilità di idonea documentazione giustificativa di tali spese, non è stato possibile procedere alla esatta quantificazione degli importi da rimborsare e all'impegno degli stanziamenti.

A carico dei fondi della competenza sono stati effettuati pagamenti per £. 114.555.972.317 mentre gli impegni non pagati nell'anno finanziario hanno generato residui per £. **40.999.649.267** di cui £. 494.052.346 concernono mandati trasportati e £. 25.228.067.850 residui di stanziamento.

* * * * * * * * * * * * * * * * *

Si illustrano, di seguito, i dati consuntivi per ciascuna rubrica di spesa.

RUBRICA 1 SERVIZI GENERALI **£. 127.120.311.067**

Categoria II Personale in attività di servizio ***£. 92.370.871.773***

- Ministri e Sottosegretari di Stato.

La spesa sostenuta per stipendi e assegni fissi al Ministro e ai Sottosegretari di Stato, comprese le indennità di missione, è risultata di £. **324.473.642**

- Personale amministrativo

Gli stanziamenti previsti per i capitoli riguardanti il personale, sono risultati sufficienti alle esigenze, sia pure con adeguati interventi correttivi in sede di assestamento al bilancio.

Alle **1779** unità in servizio al 31-12-1996, nel corso dell'anno sono state erogate le seguenti retribuzioni:

- Stipendi al lordo delle ritenute erariali e contr./prev.	80.174.350.705
- Compensi per lavoro straordinario (cap. 1013- 1004)	3.848.739.612
- Indennità di missione naz. ed internz. (cap.1025 -1026)	1.907.942.499
- Assegni agli addetti al Gabinetto e Segr. Part.	149.371.008
- Premi produttività	3.978.994.307
- Oneri per buoni pasto	1.987.000.000
TOTALE	**92.046.398.131**

Per il personale comandato (N. 287 unità) sono stati effettuati rimborsi all'Ente Poste, a carico del capitolo 1090, per £. **8.799.732.415**

Categoria IV Acquisto di beni e servizi ***£. 22.638.080.909***

La spesa relativa all'acquisto di beni e servizi, nonostante l'aumento dei prezzi di alcuni prodotti, è risultata notevolmente contenuta.

- Acquisto di beni durevoli e di consumo

Gli impegni assunti ammontano a £. 981.624.251 e concernono le spese di gestione degli uffici (cap.1106), l'esercizio dei mezzi di trasporto (cap. 1104) e l'acquisto di pubblicazioni per la biblioteca (capitoli 1100 e 1112).

- Spèse per locali ed opere immobiliari

Gli impegni assunti ammontano a £. 265.674.615 e concernono prevalentemente spese di manutenzione, riparazione ed adattamento di locali e dei relativi impianti (cap. 1103).

- Acquisto servizi

Capitolo 1092
La spesa per 335 milioni si riferisce al pagamento delle indennità di carica, dei gettoni di presenza e delle indennità di missione ai membri del Consiglio Superiore Tecnico P.T.

Capitolo 1099
I fondi stanziati sono stati impegnati per l'intero importo di 10 miliardi ai fini della corresponsione degli oneri per il servizio di trasmissione radiofonica delle sedute parlamentari di cui all'art. 24 della legge 6 agosto 1990 n. 223.
Il servizio in questione è stato affidato in concessione alla Società Centro di Produzione Spa mediante convenzione approvata con D.M. 21-11-1994.

Le spese telefoniche, telegrafiche e postali (capitoli 1093-1102) ammontano a 376 milioni

Capitolo 1090
Come già precisato, per l'utilizzazione del personale comandato dall'Ente Poste sono stati effettuati rimborsi per stipendi pari a £. 8.799.000.000.

- Servizi meccanografici ed elettronici

Per le spese di informatica sono stati assunti impegni per £. 503.588.665 (cap. 1107).

Categoria V Trasferimenti correnti ***£. 9.372.172.835***

- Trasferimenti all'estero

A carico del **capitolo 1152** è stata corrisposta la contribuzione per la partecipazione italiana all'Unione Internazionale delle Telecomunicazioni (UIT) (Fr.Sv. 6.800.000) e all'Unione Postale Internazionale (Fr.Sv. 890.500) per complessive £. **9.361.386.690.**

RUBRICA 2 ISTITUTO SUPERIORE DELLE POSTE E DELLE TELECOMUNICAZIONI. **£. 14.104.710.708**

Categoria II Personale in attività di servizio ***£. 697.150.780***

La spesa per 697 milioni (capitolo 1401) si riferisce al pagamento di indennità e rimborso spese per prestazioni svolte dall'Istituto Superiore P.T. per conto terzi, quali rilascio di certificazioni di omologazioni, rispondenza o conformità di apparati e sistemi di telecomunicazioni, verifiche, collaudi, ecc.
A fronte di tali spese, sono stati versati, da parte delle ditte richiedenti le prestazioni stesse, proventi per 4 miliardi sull'apposito capitolo di entrata.

Categoria IV Acquisto di beni e servizi ***£. 2.000.359.928***

- Capitolo 1502
La spesa sostenuta per lo svolgimento dei corsi della Scuola Superiore di Specializzazione in Tlc ammonta a £. 264 milioni.

- Capitolo 1503
La spesa, per complessivi 576 milioni, concerne prevalentemente pagamenti per le quote associative ad organismi e associazioni di normazione e certificazione nazionali (CEI - UNINFO - F.T.I. - UNI) ed internazionali (ADLNB - ETSI - - G.S.M.)

- Capitolo 1504
Per le spese di esercizio dell'Istituto Superiore P.T., nel corso dell'anno sono stati stipulati contratti per complessivi 1.159 milioni concernenti lavori di riparazione e manutenzione della strumentazione, dei laboratori, degli impianti e delle strutture, la dotazione di accessori per strumenti, di software di base e materiale di consumo vario.

Categoria XI Investimenti ***£. 11.407.200.000***

La disponibilità di 11,4 miliardi è stata conservata come residuo di stanziamento per la realizzazione di investimenti programmati per i quali non è stato possibile stipulare i contratti nel corso dell'anno.

RUBRICA 3 CONCESSIONI, AUTORIZZAZIONI E GESTIONE DELLE FREQUENZE **£. 14.330.599.809**

Categoria II Personale in attività di servizio ***£. 666.249.455***

La relativa spesa concerne la corresponsione di indennità per missioni e prestazioni straordinarie effettuate dal personale degli Ispettorati Territoriali per prestazioni per conto terzi (controllo emissioni radioelettriche, verifiche e collaudo di stazioni radioelettriche a bordo di navi).

Categoria IV Acquisto di beni e servizi ***£. 4.158.350.354***

Sono stati effettuati pagamenti per 320 milioni (capitolo 1802) ad Amministrazioni estere per contabilità relative a comunicazioni radiomarittime effettuate da terminali installati su navi italiane attraverso stazioni radiocostiere estere. Lo stesso importo viene pagato al Ministero dagli utenti italiani fruitori del servizio.

Le spese sostenute per il controllo delle emissioni radioelettriche facenti carico al capitolo 1803 (manutenzione degli automezzi, delle apparecchiature ed impianti) ammontano a £. 3.808.798.764

Categoria XI Investimenti ***£. 9.506.000.000***

La somma di £. 9,5 miliardi stanziata sul capitolo 7101 per la realizzazione di stazioni fisse e mobili per il controllo delle emissioni radioelettriche sul territorio nazionale (allestimento automezzi, acquisto di radiogoniometri, ricevitori e materiali vari) nonchè per il pagamento dei residui della ex Amministrazione P.T., è stata conservata come residuo di stanziamento.

B) ENTRATE

Le riscossioni affluite al capitolo 2569 - capo 26 - per proventi relativi a canoni di concessione e autorizzazioni di servizi radioelettrici ad uso privato (emittenza radiotelevisiva in ambito nazionale e locale, collegamenti in ponte radio, radioamatori, apparati di debole potenza, ecc.) ammontano per l'anno 1996 a £. **131.073.006.819.**

Normale\ MINISTERO DELLE POSTE E DELLE TELECOMUNICAZIONI

Allegato 2

SPESA - CONSUNTIVO 1996

CLASSIFICAZIONE AMMINISTRATIVA ED ECONOMICA

(milioni di lire)

		PAGAMENTI		
	IMPEGNI	COMPETENZA	RESIDUI	RESIDUI FINALI 31-12-96
TITOLO 1				
RUBRICA 1				
CATEG. II	92.370.871.773	85.756.511.345	3.852.940.262	7.079.812.621
CATEG. III	1.956.404.465	1.956.404.465	326.470	0
CATEG. IV	22.638.080.909	13.578.141.264	7.818.187.350	17.954.338.620
CATEG. V	9.372.172.835	9.371.248.835	20.879.605.035	22.260.710.100
CATEG. VII	180.725.850	18.206.185	77.914.745	281.546.420
CATEG. IX	602.055.235	541.063.855	4.415.020	61.920.610
TOTALE RUBRICA 1	**127.120.311.067**	**111.221.575.949**	**32.633.388.882**	**47.638.328.371**
RUBRICA 2				
CATEG. II	697.150.780	553.952.440	35.548.510	235.737.133
CATEG. IV	2.000.359.928	909.677.885	564.922.520	1.125.632.387
CATEG. XI	11.407.200.000	7.026.950	4.975.394.980	14.952.721.180
TOTALE RUBRICA 2	**14.104.710.708**	**1.470.657.275**	**5.575.866.010**	**16.314.090.700**
RUBRICA 3				
CATEG.II	666.249.455	344.674.938	111.904.513	352.302.985
CATEG. IV	4.158.350.354	1.519.064.155	771.920.205	10.235.602.613
CATEG. XI	9.506.000.000	0	11.132.422.770	9.664.604.430
TOTALE RUBRICA 3	**14.330.599.809**	**1.863.739.093**	**12.016.247.488**	**20.252.510.028**
TOTALE	**155.555.621.584**	**114.555.972.317**	**50.225.502.380**	**84.204.929.099**

TABELLA

MINISTERO DELLE POSTE E DELLE TELECOMUNICAZIONI	IMPEGNI	PAGAMENTI COMPETENZA	PAGAMENTI RESIDUI	RESIDUI FINALI
RUBRICA 1 - SERVIZI GENERALI				
SEZIONE XII - TRASPORTI, NAVIGAZIONE E COMUNICAZIONI				
CF2 07 - POSTE E TELECOMUNICAZIONI				
CF3 01 - SERVIZI GENERALI				
CATEGORIA II - PERSONALE IN ATTIVITA' DI SERVIZIO				
CE2 01 - MINISTRI E SOTTOSEGRETARI DI STATO				
CE3 01 - STIPENDI, RETRIBUZIONI E ALTRI ASSEGNI FISSI	254.874.578	233.134.080	0	21.740.498
CE3 02 - INDENNITA' DI MISSIONE E RIMBORSO SPESE DI VIAGGIO ALL'INTERNO	69.599.064	51.237.720	6.600.695	20.431.558
TOTALE CE2	324.473.642	284.371.800	6.600.695	42.172.056
CE2 02 - PERSONALE AMMINISTRATIVO (IMPIEGATI, TECNICI E OPERAI)				
CE3 01 - STIPENDI, RETRIBUZIONI E ALTRI ASSEGNI FISSI	80.174.350.705	80.140.625.055	1.070.440.591	33.725.650
CE3 02 - INDENNITA' DI MISSIONE E RIMBORSO SPESE DI VIAGGIO ALL'INTERNO	1.026.809.334	838.177.744	1.081.217.604	363.661.699
CE3 04 - COMPENSI PER LAVORO STRAORDINARIO	3.235.743.448	2.484.166.571	778.027.118	829.231.928
CE3 07 - COMPENSI PER LAVORO STRAORDINARIO AL PERSONALE DI CUI ALL' ART.19 DELLA LEGGE N.734 DEL 1973	612.996.164	334.107.403	63.549.659	486.704.794
CE3 08 - ASSEGNI AGLI ADDETTI AI GABINETTI E ALLE SEGRETERIE PARTICOLARI	111.594.129	102.658.006	0	8.936.123
CE3 09 - ALTRE INDENNITA'	0	0	7.964.183	0
CE3 10 - INDENNITA' DI MISSIONE E RIMBORSO SPESE DI VIAGGIO ALL'ESTERO	881.133.165	747.501.274	274.327.632	135.024.661

ANALISI ECONOMICA DEL CONSUNTIVO SPESA 1996 PER SERVIZI PROGRAMMI E PROGETTI

MINISTERO DELLE POSTE E DELLE TELECOMUNICAZIONI	IMPEGNI	PAGAMENTI COMPETENZA	PAGAMENTI RESIDUI	RESIDUI FINALI
CE3 11 - INTERVENTI INCENTIVANTI LA PRODUTTIVITA'	1.045.889.900	509.394.682	570.812.780	537.983.234
CE3 12 - INCENTIVI PER IL MIGLIORAMENTO DELLA PRODUTTIVITA' E DELLA QUALITA' DEI SERVIZI	2.933.104.407	277.731.931	0	2.655.372.476
CE3 13 - CONTRIBUTI PREVIDENZIALI ED ASSISTENZIALI	37.776.879	37.776.879	0	0
CE3 15 - ONERI CONNESSI ALLA CONCESSIONE DEI BUONI PASTO AL PERSONALE	1.987.000.000	0	0	1.987.000.000
TOTALE CE2	92.046.398.131	85.472.139.545	3.846.339.567	7.037.640.565
TOTALE CATEGORIA	92.370.871.773	85.756.511.345	3.852.940.262	7.079.812.621
CATEGORIA III - PERSONALE IN QUIESCENZA				
CE2 03 - INDENNITA' UNA TANTUM, ECC.				
CE3 00 -	1.956.404.465	1.956.404.465	326.470	0
TOTALE CE2	1.956.404.465	1.956.404.465	326.470	0
TOTALE CATEGORIA	1.956.404.465	1.956.404.465	326.470	0
CATEGORIA IV - ACQUISTO DI BENI E SERVIZI				
CE2 01 - ACQUISTO DI BENI DUREVOLI E DI CONSUMO				
CE3 01 - PUBBLICAZIONI, BIBLIOTECHE E MATERIALE BIBLIOGRAFICO	381.440.180	295.442.295	72.744.845	85.997.885
CE3 02 - CANCELLERIA, CARTA, STAMPATI, MACCHINE PER UFFICI E MOBILI	560.319.761	473.569.741	24.313.120	86.750.020
CE3 03 - MEZZI DI TRASPORTO E ACCESSORI	39.864.310	39.864.310	0	0
TOTALE CE2	981.624.251	808.876.346	97.057.965	172.747.905
CE2 02 - SPESE PER LOCALI ED OPERE IMMOBILIARI				

MINISTERO DELLE POSTE E DELLE TELECOMUNICAZIONI	IMPEGNI	PAGAMENTI COMPETENZA	PAGAMENTI RESIDUI	RESIDUI FINALI
CE3 01 - FITTO	7.149.045	6.069.000	1.915.900	1.080.045
CE3 02 - MANUTENZIONE, RIPARAZIONE, ADATTAMENTO, RISCALDAMENTO	258.525.570	86.384.420	0	172.141.150
TOTALE CE2	265.674.615	92.453.420	1.915.900	173.221.195
CE2 03 - ACQUISTO SERVIZI				
CE3 01 - POSTALI, TELEGRAFICHE, TELEFONICHE	376.292.166	300.541.796	7.631.540	75.750.370
CE3 02 - COMMISSIONI, COMITATI, CONSIGLI	335.766.400	161.007.092	121.926.803	176.270.373
CE3 05 - SPESE PER ACCERTAMENTI SANITARI	259.600	50.000	0	209.600
CE3 08 - STUDI, INDAGINI, RILEVAZIONI E STATISTICHE	255.173.142	63.756.010	68.948.437	206.434.632
CE3 09 - ALTRE	19.099.731.985	11.181.920.315	7.433.583.240	16.795.682.080
TOTALE CE2	20.067.223.293	11.707.275.213	7.632.090.020	17.254.347.055
CE2 04 - SERVIZI MECCANOGRAFICI ED ELETTRONICI				
CE3 00 -	503.588.665	225.229.150	0	278.359.515
TOTALE CE2	503.588.665	225.229.150	0	278.359.515
CE2 09 - ALTRE SPESE PER BENI E SERVIZI				
CE3 01 - SPESE DI RAPPRESENTANZA	5.500.300	3.150.400	2.120.500	2.349.900
CE3 03 - SPESE PER UFFICI E SERVIZI PARTICOLARI	600.107.090	548.309.720	0	51.797.370
CE3 04 - SPESE PER CONVEGNI, MOSTRE, ECC.	187.039.235	182.088.835	74.273.610	4.950.400
CE3 05 - RELAZIONI PUBBLICHE, CORSI, INFORMAZIONI E PROPAGANDA	27.323.460	10.758.180	10.729.355	16.565.280
TOTALE CE2	819.970.085	744.307.135	87.123.465	75.662.950
TOTALE CATEGORIA	22.638.080.909	13.578.141.264	7.818.187.350	17.954.338.620

ANALISI ECONOMICA DEL CONSUNTIVO SPESA 1996 PER SERVIZI PROGRAMMI E PROGETTI

MINISTERO DELLE POSTE E DELLE TELECOMUNICAZIONI	IMPEGNI	PAGAMENTI COMPETENZA	PAGAMENTI RESIDUI	RESIDUI FINALI
CATEGORIA V - TRASFERIMENTI				
CE2 01 - ALLE FAMIGLIE E AD ISTITUZIONI SOCIALI				
CE3 03 - PROVVIDENZE A FAVORE DEI DIPENDENTI STATALI E DELLE LORO FAMIGLIE	1.824.000	900.000	0	924.000
CE3 06 - EQUO INDENNIZZO	8.962.145	8.962.145	0	0
TOTALE CE2	10.786.145	9.862.145	0	924.000
CE2 02 - ALLE IMPRESE				
CE3 09 - ALTRE	0	0	20.879.605.035	22.259.786.100
TOTALE CE2	0	0	20.879.605.035	22.259.786.100
CE2 08 - ALL' ESTERO				
CE3 09 - ALTRI	9.361.386.690	9.361.386.690	0	0
TOTALE CE2	9.361.386.690	9.361.386.690	0	0
TOTALE CATEGORIA	9.372.172.835	9.371.248.835	20.879.605.035	22.260.710.100
CATEGORIA VII - POSTE CORRETTIVE E COMPENSATIVE DELLE ENTRATE				
CE2 01 - RESTITUZIONI E RIMBORSI				
CE3 09 - ALTRE	180.725.850	18.206.185	77.914.745	281.546.420
TOTALE CE2	180.725.850	18.206.185	77.914.745	281.546.420
TOTALE CATEGORIA	180.725.850	18.206.185	77.914.745	281.546.420
CATEGORIA IX - SOMME NON ATTRIBUIBILI				
CE2 04 - SPESE PER LITI, ARBITRAGGI, RISARCIMENTI E ACCESSORI				
CE3 00 -	602.055.235	541.063.855	4.415.020	61.920.610
TOTALE CE2	602.055.235	541.063.855	4.415.020	61.920.610
TOTALE CATEGORIA	602.055.235	541.063.855	4.415.020	61.920.610

ANALISI ECONOMICA DEL CONSUNTIVO SPESA 1996 PER SERVIZI PROGRAMMI E PROGETTI

MINISTERO DELLE POSTE E DELLE TELECOMUNICAZIONI	IMPEGNI	PAGAMENTI COMPETENZA	PAGAMENTI RESIDUI	RESIDUI FINALI
TOTALE CF3	127.120.311.067	111.221.575.949	32.633.388.882	47.638.328.371
TOTALE CF2	127.120.311.067	111.221.575.949	32.633.388.882	47.638.328.371
TOTALE SEZIONE	127.120.311.067	111.221.575.949	32.633.388.882	47.638.328.371
TOTALE RUBRICA	127.120.311.067	111.221.575.949	32.633.388.882	47.638.328.371

MINISTERO DELLE POSTE E DELLE TELECOMUNICAZIONI	IMPEGNI	PAGAMENTI COMPETENZA	PAGAMENTI RESIDUI	RESIDUI FINALI
RUBRICA 2 - ISTITUTO SUPERIORE DELLE POSTE E DELLE TELECOMUNICAZIONI				
SEZIONE XII - TRASPORTI, NAVIGAZIONE E COMUNICAZIONI				
CF2 07 - POSTE E TELECOMUNICAZIONI				
CF3 01 - SERVIZI GENERALI				
CATEGORIA II - PERSONALE IN ATTIVITA' DI SERVIZIO				
CE2 02 - PERSONALE AMMINISTRATIVO (IMPIEGATI, TECNICI E OPERAI)				
CE3 09 - ALTRE INDENNITA'	697.150.780	553.952.440	35.548.510	235.737.133
TOTALE CE2	697.150.780	553.952.440	35.548.510	235.737.133
TOTALE CATEGORIA	697.150.780	553.952.440	35.548.510	235.737.133
CATEGORIA IV - ACQUISTO DI BENI E SERVIZI				
CE2 03 - ACQUISTO SERVIZI				
CE3 08 - STUDI, INDAGINI, RILEVAZIONI E STATISTICHE	576.159.565	575.064.565	20.000	1.095.000
TOTALE CE2	576.159.565	575.064.565	20.000	1.095.000
CE2 09 - ALTRE SPESE PER BENI E SERVIZI				
CE3 05 - RELAZIONI PUBBLICHE, CORSI, INFORMAZIONI E PROPAGANDA	264.353.533	172.760.565	82.523.250	96.158.022
TOTALE CE2	264.353.533	172.760.565	82.523.250	96.158.022
TOTALE CATEGORIA	840.513.098	747.825.130	82.543.250	97.253.022
CATEGORIA XI - BENI MOBILI, MACCHINE ED ATTREZZATURE TECNICO-SCIENTIFICHE A CARICO DIRETTO DELLO STATO				
CE2 05 - RICERCA SCIENTIFICA				
CE3 00 -	11.407.200.000	7.026.950	4.975.394.980	14.952.721.180
TOTALE CE2	11.407.200.000	7.026.950	4.975.394.980	14.952.721.180
TOTALE CATEGORIA	11.407.200.000	7.026.950	4.975.394.980	14.952.721.180
TOTALE CF3	12.944.863.878	1.308.804.520	5.093.486.740	15.285.711.335

ANALISI ECONOMICA DEL CONSUNTIVO SPESA 1996 PER SERVIZI PROGRAMMI E PROGETTI

MINISTERO DELLE POSTE E DELLE TELECOMUNICAZIONI	IMPEGNI	PAGAMENTI COMPETENZA	PAGAMENTI RESIDUI	RESIDUI FINALI
CF3 04 - ISTITUTO SUPERIORE POSTE E TELECOMUNICAZIONI				
CATEGORIA IV - ACQUISTO DI BENI E SERVIZI				
CE2 09 - ALTRE SPESE PER BENI E SERVIZI				
CE3 03 - SPESE PER UFFICI E SERVIZI PARTICOLARI	1.159.846.830	161.852.755	482.379.270	1.028.379.365
TOTALE CE2	1.159.846.830	161.852.755	482.379.270	1.028.379.365
TOTALE CATEGORIA	1.159.846.830	161.852.755	482.379.270	1.028.379.365
TOTALE CF3	1.159.846.830	161.852.755	482.379.270	1.028.379.365
TOTALE CF2	14.104.710.708	1.470.657.275	5.575.866.010	16.314.090.700
TOTALE SEZIONE	14.104.710.708	1.470.657.275	5.575.866.010	16.314.090.700
TOTALE RUBRICA	14.104.710.708	1.470.657.275	5.575.866.010	16.314.090.700

MINISTERO DELLE POSTE E DELLE TELECOMUNICAZIONI	IMPEGNI	PAGAMENTI COMPETENZA	PAGAMENTI RESIDUI	RESIDUI FINALI
RUBRICA 3 - CONCESSIONI, AUTORIZZAZIONI E GESTIONE DELLE FREQUENZE				
SEZIONE XII - TRASPORTI, NAVIGAZIONE E COMUNICAZIONI				
CF2 07 - POSTE E TELECOMUNICAZIONI				
CF3 01 - SERVIZI GENERALI				
CATEGORIA II - PERSONALE IN ATTIVITA' DI SERVIZIO				
CE2 02 - PERSONALE AMMINISTRATIVO (IMPIEGATI, TECNICI E OPERAI)				
CE3 09 - ALTRE INDENNITA'	666.249.455	344.674.938	111.904.513	352.302.985
TOTALE CE2	666.249.455	344.674.938	111.904.513	352.302.985
TOTALE CATEGORIA	666.249.455	344.674.938	111.904.513	352.302.985
CATEGORIA IV - ACQUISTO DI BENI E SERVIZI				
CE2 09 - ALTRE SPESE PER BENI E SERVIZI				
CE3 09 - ALTRE	349.551.590	320.409.260	0	7.384.664.830
TOTALE CE2	349.551.590	320.409.260	0	7.384.664.830
TOTALE CATEGORIA	349.551.590	320.409.260	0	7.384.664.830
CATEGORIA XI - BENI MOBILI, MACCHINE ED ATTREZZATURE TECNICO-SCIENTIFICHE A CARICO DIRETTO DELLO STATO				
CE2 03 - TRASPORTI E COMUNICAZIONI				
CE3 01 - INVESTIMENTI FISSI LORDI	9.506.000.000	0	11.132.422.770	9.664.604.430
TOTALE CE2	9.506.000.000	0	11.132.422.770	9.664.604.430
TOTALE CATEGORIA	9.506.000.000	0	11.132.422.770	9.664.604.430
TOTALE CF3	10.521.801.045	665.084.198	11.244.327.283	17.401.572.245
CF3 05 - CONCESSIONE, AUTORIZZAZIONE E GESTIONE DELLE FREQUENZE				
CATEGORIA IV - ACQUISTO DI BENI E SERVIZI				
CE2 09 - ALTRE SPESE PER BENI E SERVIZI				

ANALISI ECONOMICA DEL CONSUNTIVO SPESA 1996 PER SERVIZI PROGRAMMI E PROGETTI

MINISTERO DELLE POSTE E DELLE TELECOMUNICAZIONI	IMPEGNI	PAGAMENTI COMPETENZA	PAGAMENTI RESIDUI	RESIDUI FINALI
CE3 09 - ALTRE	3.808.798.764	1.198.654.895	771.920.205	2.850.937.783
TOTALE CE2	3.808.798.764	1.198.654.895	771.920.205	2.850.937.783
TOTALE CATEGORIA	3.808.798.764	1.198.654.895	771.920.205	2.850.937.783
TOTALE CF3	3.808.798.764	1.198.654.895	771.920.205	2.850.937.783
TOTALE CF2	14.330.599.809	1.863.739.093	12.016.247.488	20.252.510.028
TOTALE SEZIONE	14.330.599.809	1.863.739.093	12.016.247.488	20.252.510.028
TOTALE RUBRICA	14.330.599.809	1.863.739.093	12.016.247.488	20.252.510.028
TOTALE MINISTERO	155.555.621.584	114.555.972.317	50.225.502.380	84.204.929.099

MINISTERO DELLA DIFESA

1. PREMESSA.

L'azione politico-amministrativa del dicastero, nell'esercizio finanziario 1996, è stata indirizzata ad assicurare:

- il funzionamento dello strumento militare, garantendo l'assolvimento dei compiti previsti;
- la sorveglianza ed il controllo del territorio per la lotta contro la criminalità organizzata;
- gli interventi umanitari straordinari a favore delle Repubbliche della ex-Jugoslavia e le operazioni di ordine interno alla frontiera orientale per ostacolare il fenomeno dell'immigrazione clandestina;
- il proseguimento dei programmi di ammodernamento e rinnovamento dello stesso strumento militare.

2. ANALISI AMMINISTRATIVA.

La classificazione per rubriche del bilancio militare si collega alla classificazione per settori di spesa.
Le rubriche individuano i servizi che assicurano la vita e l'operatività delle Forze Armate.

A. SPESE DI PERSONALE (Categoria II)

(1) PERSONALE MILITARE (Rubrica 2 e 13)

Il personale del servizio permanente (Ufficiali e Sottufficiali) denota, specialmente nei gradi più bassi, sensibili deficienze organiche.
Il personale dei cosiddetti *"programmi di forza"* (richiamato, trattenuto, e di leva) è stato dimensionato in funzione delle ridotte disponibilità finanziarie, nel rispetto dei livelli minimi richiesti dagli impegni internazionali.

(a) FORZE ARMATE (Rubrica 2)

La spesa complessiva sostenuta per il trattamento economico di Ufficiali e Sottufficiali (stipendi ed altre indennità mensili, al netto dei contributi previdenziali e assistenziali e al lordo delle ritenute erariali), ammonta a £.5.891 miliardi, a fronte di una consistenza numerica di 116.014 unità, con un costo medio pro-capite di £.50.779.000.
La spesa per il personale di truppa (allievi accademie, volontari/ferme prolungate, graduati e militari di truppa) è stata di £.708 miliardi, a fronte di una consistenza numerica di 190.766 unità, con un costo medio pro-capite di £.3.713.000.

(b) ARMA DEI CARABINIERI (Rubrica 13)

La spesa complessiva per il trattamento economico del personale dell'Arma dei Carabinieri in servizio permanente effettivo (Ufficiali, Sottufficiali e truppa) è stata - al netto dei contributi previdenziali e assistenziali e al lordo delle ritenute erariali - di £.3.681 miliardi, a fronte di una consistenza numerica di 97.343 unità (di cui 2.459 Ufficiali e 94.884 Ispettori, Sovrintendenti, Appuntati e Carabinieri), con un costo medio pro-capite di £.37.800.000.
La spesa per gli Ufficiali di complemento in servizio di prima nomina, Carabinieri ausiliari e Allievi Carabinieri è stata di £.295,8 miliardi, a fronte di una consistenza numerica di 14.818 unità, con un costo medio pro-capite di £.19.900.000.

(2) PERSONALE CIVILE (Rubrica 3 e 13)

La spesa complessiva per le retribuzioni del personale civile ammonta a £.2.242,2 miliardi, a fronte di una consistenza numerica di 46.911 unità, con un costo medio pro-capite di £.47.797.000.

B. ACQUISTO DI BENI E SERVIZI (Categoria IV)

Le spese per l'acquisto di beni e servizi hanno riguardato il settore dell'esercizio, dei programmi di forza e dell'Ammodernamento **(vds. allegato 1)**.

C. TRASFERIMENTI CORRENTI (Categoria V) - Equo indennizzo

(1) FORZE ARMATE (capitolo 1175)

Nell'anno 1996, i decreti concessivi di equo indennizzo, che hanno completato l'iter di spesa, nel corso dell'esercizio, fino alla fase di pagamento, ammontano a £.28,2 miliardi.

(2) ARMA DEI CARABINIERI (Rubrica 13)

I decreti che hanno completato l'iter di spesa, nel corso dell'esercizio, fino alla fase di pagamento, ammontano a £.36,4 miliardi.

(3) PERSONALE CIVILE (capitolo 1701)

Sono stati emessi decreti per 2,6 miliardi, pagati nel corso dell'esercizio.

Le cause di maggior rilievo che non hanno consentito il completamento dell'iter di spesa dei decreti concessivi di equo indennizzo, fino alla fase del pagamento, sono:

- il decesso o la modifica del domicilio dei beneficiari;
- i tempi necessari agli organi di controllo, per la revisione e registrazione dei decreti.

3. CONSIDERAZIONI PARTICOLARI.

Nell'ambito delle analisi delle risultanze di consuntivo, si ritiene opportuno - da ultimo - evidenziare il problema della formazione e smaltimento dei residui nell'ambito dell'Amministrazione Difesa.
Nell'insieme, i residui (propri e impropri) della Difesa, alla data dell'1.1.1997, cioè a consuntivo 1996, ammontano a miliardi 10.545,5 di cui 6.079,1 provenienti dallo stesso esercizio 1996 e 4.466,4 dagli esercizi precedenti, come riportato nella tabella che segue (indicante - in miliardi di lire, e, per anni di gestione - l'entità dei residui della Difesa negli ultimi cinque anni, ed il relativo tasso di incremento o decremento rispetto all'anno immediatamente precedente):

RESIDUI DELLA DIFESA NEGLI ULTIMI CINQUE ESERCIZI FINANZIARI

	1992	*1993*	*1994*	*1995*	*1996*
Formatisi nell'anno di riferimento	5.578,6	5.655,3	5.303,1	6.306,2	6.079,1
Provenienti da esercizi precedenti	5.426,2	4.506,1	4.163,5	4.011,1	4.466,4
Totale	**11.004,8** (*)	**10.161,4**	**9.466,6**	**10.317,3**	**10.545,5**
Variazione totale rispetto all'anno antecedente	**- 8,79%** (con riferimento alla nota sottostante)	**- 7,69%**	**- 6,84%**	**+ 8,98%**	**+2,21%**

(*) Nell'anno 1991 il totale dei residui della Difesa è stato di miliardi 12.064,6.

Al riguardo, si riferisce che l'andamento di tali residui è da collegarsi - preliminarmente - agli stanziamenti di bilancio, sia in termini di competenza che di cassa.

Con riferimento ai dati storici, riportati, per gli anni dal 1992 al 1995, nel prospetto suindicato, detto andamento mostra, pur in una sequenza di valori percentuali altalenanti, un costante decremento dei residui, con un accenno, tuttavia, di inversione del "trend" decrescente, negli ultimi anni, in relazione all'ammontare dei residui accertati al 1° gennaio 1997 (+ 2,21% quale percentuale di aumento, risultante dal confronto tra l'entità globale riferita al 1996, pari a mld. 10.545,5 e quella riferita al 1995, pari a miliardi 10.317,3).

Pertanto, può ragionevolmente affermarsi che, sulla gestione della spesa militare, incide, quale concausa nella formazione dei residui (per le difficoltà obiettive di programmare un "trend" di ipotetico azzeramento degli stessi), la persistenza di fattori, per così dire, esterni ed interni alla Difesa.

A. FATTORI ESTERNI (comuni a tutte le Amministrazioni Pubbliche).

In proposito, si riferisce che hanno avuto influenza, sulla formazione dei residui, oltre ai già noti motivi, correlati a procedure di spesa altamente frammentate e "frenanti" (nella realtà fattuale degli approvvigionamenti), anche le seguenti cause, di carattere sia generale che specifico:

- l'assenza quasi completa di strumenti legislativi per riassestare, esercizio durante, un bilancio approntato in tempi remoti rispetto alle esigenze di gestione; esigenze, queste, che possono determinare un travaso tra i vari capitoli, soprattutto da quelli ove la spesa tende a ristagnare maggiormente (è, di fatto, abrogato, per desuetudine, il secondo assestamento ed il solo che viene fatto, benchè avviato quasi all'inizio dell'esercizio finanziario, si perfeziona, in pratica, solo al limitar di quest'ultimo);
- il susseguirsi di interventi riduttivi (tagli), specie negli ultimi anni, sul bilancio militare, che contraendone, anche esercizio durante, la consistenza finanziaria, ha creato un clima di incertezza, dovuto alla necessità di modulare e rimodulare i programmi di spesa e, talvolta, anche il piano degli impegni pluriennali già assunti (con tutte le conseguenze, in ordine alla reiterazione di procedure burocratiche lunghe, complesse e farraginose);
- l'emanazione di provvedimenti che hanno bloccato l'assunzione di impegni di spesa, in modo sempre più pesante e per lunghi periodi (di solito 1° semestre);
- il sostanziale rallentamento dell'attività di approvazione dei contratti, in dipendenza delle disposizioni contenute nella L. 537/93 (art. 6), così come modificata dalla L. 724/94 (art. 44);
- i termini fissati da norme primarie e secondarie che non consentono all'attività contrattuale di pervenire, in tempi brevi, alla fase esecutiva (termini per la pubblicità, fasi contrattuali, ecc.);
- il susseguirsi di normative, talvolta confliggenti, che, innovando sulle procedure contrattuali, presuppongono processi interpretativi di non facile e tempestiva definizione, specie ai fini del superamento di inerzie burocratico-procedurali connesse, sovente, a conflitti di competenze.

In particolare, poi, non può sottacersi, con riferimento specifico all'esercizio finanziario 1996, l'azione "dilatoria" (ed, in definitiva, frenante), esercitata, anche sulla spesa militare, dai seguenti eventi che, pur eterogenei per genesi e finalità, hanno, in eguale misura, "pesato" sulla correntezza del procedimento di erogazione delle risorse:

- effetto delle note indagini giudiziarie, con azioni concomitanti delle Procure sia ordinarie che militari;
- cautele adottate, in termini di rigoroso ed, a volte, estremamente formale ossequio alle norme di procedura di qualunque "rango", nella gerarchia delle fonti;

- adozione delle varie forme di pubblicità delle gare, anche ai più bassi livelli di erogazione della spesa, in ossequio alle esigenze della massima trasparenza, introdotte dal D.P.R. 18 aprile 1994, n. 573, divenuto - di fatto - pienamente operativo solo negli ultimi due anni (1995 e 1996).

B. FATTORI INTERNI (alla Difesa).

In relazione alle procedure di spesa, proprie della Difesa, c'è da tener presente, inoltre, sia le peculiarità dell'ordinamento militare (presenza all'interno del Dicastero di Organi di Stato Maggiore, con funzioni volitive e di comando, ed Organi amministrativi - DD.GG. - con funzioni eminentemente direttive), sia le particolari tipologie dei materiali da approvvigionare nell'ambito della Difesa (es.: d'armamento e di alta tecnologia elettronica, meccanica, radaristica, missilistica-avionica ecc.), che comprendono complessivi di particolare sofisticazione, così come i conseguenti "servizi tecnici" occorrenti al funzionamento di tali mezzi ed alla operatività delle Forze Armate, nel loro complesso.

In particolare, gli adempimenti precontrattuali - alcuni esclusivi dell'A.D. - con i connessi tempi di richiesta dei pareri al Consiglio Superiore delle Forze Armate (Superconsiglio), Consiglio di Stato, Autorità per l'Informatica nella Pubblica Amministrazione, Comitati delle leggi promozionali per le Forze Armate, rispetto dei criteri che presiedono alla pubblicità, sia in sede nazionale che CEE, ottemperanza ai requisiti imposti dalla normativa sulla delinquenza mafiosa, ecc., fanno sì che, nel migliore dei casi, alla stipula dei contratti si possa addivenire solo sul finire dell'esercizio finanziario.

A tale considerazione, di carattere preliminare, sono da aggiungere:

- difficoltà di carattere concettuale e scientifico, da collegarsi alla definizione dei requisiti tecnici da porre a base all'approvvigionamento dei materiali di particolare sofisticazione;
- ritardata esecuzione e/o consegna dei materiali (per scioperi, fallimenti, ecc.), con conseguenti ritardi nei collaudi e quindi nei pagamenti;
- tempi contrattuali necessari per le lavorazioni e le consegne dei materiali, solitamente oltre l'anno finanziario;
- tempi richiesti dal Tesoro e dalla Ragioneria Centrale (90 giorni, come limite massimo), per la definizione delle pratiche;
- ritardi nei pagamenti, in conseguenza di contenziosi di diverso genere;
- trattenuta del 5% - operante, per alcuni materiali e servizi dell'A.D., sul volume

dei materiali consegnati e/o delle prestazioni eseguite - che può essere restituita dopo un anno dalla consegna dei materiali e/o della prestazione eseguita senza che si siano verificati, in detto periodo, inconvenienti (vds., ad es., il capitolato d'onere dei materiali speciali dell'Aeronautica - art. 61 - approvato con D.M. 6.3.1934), provocando, logicamente, un forzato rinvio, nel pagamento del saldo contrattuale, oltre l'anno finanziario di riferimento, con conseguente formazione di altri residui passivi.

Da tutto quanto precede, discende, in generale, che i residui della Difesa, quali somme impegnate e non pagate, sono determinati anche dalla lentezza dei processi tecnici di fabbricazione dei materiali militari. E' vero, infatti, che tali residui si determinano più marcatamente nei capitoli dell'investimento, i quali scontano un sofisticato procedimento di produzione; mentre appaiono in misura più affievolita in quelli connessi con il supporto logistico individuale e/o collettivo, la cui pronta disponibilità in commercio rende più semplice il relativo approvvigionamento.
A tale riguardo, si riferisce, da ultimo, che, degli accennati 10.545,5 mld di residui globali, all'1.1.1997, ben il 92,19% afferisce alla IV Categoria, per un totale di mld.9.722,5.

ALLEGATO N. 1

RISULTANZE DI CONSUNTIVO PER L'E.F. 1996
CATEGORIA IV: ACQUISTO DI BENI E SERVIZI

1. **RUBRICA 4: COSTRUZIONI ARMI, ARMAMENTI E MUNIZIONAMENTO**

Gli stanziamenti iniziali, pari a mld. 1.731,2 sono stati incrementati di mld. 298,7 (+17,25%), elevando le disponibilità complessive a mld. 2.029,9.

La rubrica comprende una parte significativa delle spese riguardanti l'esercizio ed, in particolare, i settori "addestramento", "manutenzione" e "sostegno logistico", attività tutte che garantiscono l'operatività e l'efficienza dello strumento militare.

Gli stanziamenti sono stati utilizzati per la maggior parte per il mantenimento della consistenza e dell'efficienza di mezzi terrestri, navali, aerei e dei relativi pezzi di rispetto, equipaggiamenti, armamenti e munizionamenti. Le rimanenti risorse sono state destinate al funzionamento ed alla manutenzione delle strutture logistiche (officine, depositi, magazzini e laboratori) indispensabili per assicurare il mantenimento dell'efficienza di mezzi e di materiali.

Le maggiori disponibilità dell'assestamento sono state utilizzate per il mantenimento a numero e per il sostegno logistico degli apparati campali delle Trasmissioni e per le esigenze degli Enti e Reparti impiegati nelle Operazioni di controllo del territorio.

Le assegnazioni dell'assestamento sono state altresì impiegate per assicurare la copertura finanziaria di acquisti accentrati e di programmi posti in sofferenza negli E.F. pregressi.

2. **RUBRICA 5: ASSISTENZA AL VOLO, DIFESA AEREA E TELECOMUNICAZIONI**

Gli stanziamenti iniziali, pari a mld. 300,3, sono stati incrementati di mld. 39 (+12,98%), elevando le disponibilità complessive a mld. 339,3.

Le risorse sono state impiegate:

- per la gestione di contratti di locazione di elaboratori elettronici, di licenze d'uso dei "software" e per l'assistenza tecnica "hardware";
- per l'acquisto di materiali di consumo e per il funzionamento di sistemi informativi, in particolare per le operazioni "fuori area";
- per la manutenzione delle linee di volo e degli impianti di telecomunicazione.

I fondi in più ricevuti in assestamento sono stati impiegati, in particolare, per il pagamento di canoni accentrati e decentrati, e per le esigenze derivanti dalle operazioni di controllo del territorio.

3. **RUBRICA 6: MOTORIZZAZIONE E COMBUSTIBILI**

Gli stanziamenti iniziali, pari a mld. 782,0 sono stati incrementati di mld. 25,4 (+3,24%), elevando le disponibilità a mld. 807,4.

Le spese del settore hanno riguardato:

- il mantenimento a numero di dotazioni e di mezzi;

- l'approvvigionamento di carbolubrificanti necessari alle esigenze addestrative ed operative, ivi comprese le esigenze determinate dalle operazioni fuori area e per il controllo del territorio nazionale, i rifornimenti di combustibili navali all'estero e di carburanti avio, nonché per le necessità di vita di Comandi, Enti ed Unità delle tre F.A..

4. **RUBRICA 7: COMMISSARIATO**

Gli stanziamenti iniziali, pari a mld. 1.055,6, sono risultati decurtati, nella loro globalità, di mld. 132,1 (-12,51%), riducendo le disponibilità a mld. 923,5.

A questa rubrica fanno capo gli stanziamenti per acquisto di viveri, vestiario, casermaggio, per esigenze di vita ed addestramento di Comandi, Enti ed Unità.

Le assegnazioni in assestamento sono state ridotte per incrementare altri capitoli necessari per poter sopperire a maggiori esigenze connesse alle attività ordinarie di funzionamento, alle operazioni di controllo del territorio nazionale, nonché alla manutenzione dei mezzi aerei.

5. **RUBRICA 8: DEMANIO E MATERIALI DEL GENIO**

Gli stanziamenti iniziali pari a mld. 797,5, sono stati incrementati, nella loro globalità, di mld. 43,7 (+5,47%), elevando le disponibilità complessive a mld. 841,2.

Le componenti di spesa più rilevanti della rubrica sono rappresentate dall'attività di manutenzione del patrimonio infrastrutturale della Difesa, dal pagamento dei canoni di fitto e di canoni per l'erogazione di acqua potabile e di energia elettrica, dall'acquisto e manutenzione di materiali del Genio.

Nell'ambito dell'impiego delle risorse disponibili si è tenuto conto dei criteri prioritari connessi alle emergenze infrastrutturali e all'attività di riordino delle F.A..

Tra i programmi di maggior rilievo realizzati con le risorse messe a disposizione si evidenziano:

- l'adeguamento di impianti e gli acquisti di mezzi e materiali per il settore dell'antinfortunistica e per il servizio di sicurezza;
- la ristrutturazione di infrastrutture secondo gli standard abitativi previsti per i volontari di truppa;
- il mantenimento a numero di dotazioni e scorte di materiali del Genio;
- la revisione e la riparazione di attrezzature e materiali del Genio.

6. **RUBRICA 9: SANITA'**

Gli stanziamenti iniziali, pari a mld. 120,5 sono stati decurtati di mld. 5 (-4,14%), riducendo le disponibilità complessive a mld. 115,5.

La minore disponibilità finanziaria per la cura ed assistenza sanitaria è stata determinata dall'esigenza di transitare, con le manovre di assestamento, fondi sul settore dell'investimento (cpt. 4004).

Gli stanziamenti per la sanità sono stati essenzialmente utilizzati per:

La spesa complessiva sostenuta per il trattamento economico del personale dell'Arma dei Carabinieri in servizio permanente effettivo (Ufficiali, Ispettori, Sovrintendenti, Appuntati e Carabinieri) è stata, al netto delle ritenute previdenziali ed assistenziali ed al lordo delle ritenute erariali, di **lire 3.681 miliardi**, a fronte di una consistenza annua media di 97.343 unità (di cui 2.459 Ufficiali e 94.884 Ispettori, Sovrintendenti, Appuntati e Carabinieri), con un costo medio pro-capite di lire 37,8 milioni.
La spesa per gli Ufficiali cpl. 1^ nomina, Carabinieri ausiliari ed Allievi Carabinieri è stata di **lire 295,8 mld.**, a fronte di una consistenza media annua di 14.818 unità, con un costo medio pro-capite di lire 19,9 milioni.

(2) PERSONALE CIVILE

CATEGORIE DI PERSONALE	Nr. UNITA'
IMPIEGATI	0
OPERAI	253
Totale	**253**

La spesa complessiva sostenuta per il trattamento economico del personale civile, al netto delle ritenute previdenziali ed assistenziali ed al lordo delle ritenute erariali, ammonta a **L. 7 mld.**, a fronte di una consistenza numerica di 253 unità, con un costo medio pro-capite di lire 27,6 milioni.

b. <u>Spese per trasferimenti (Cat. V - Equo indennizzo per Appuntati e CC - capitolo 4576)</u>
I decreti che hanno completato l'iter di spesa nel corso dell'esercizio fino alla fase di pagamento sono stati **n. 3.024**, per un ammontare complessivo di **mld. 24,822**. Sono stati altresì emessi, in materia, n. 1.522 decreti "negativi".

c. <u>Spese per acquisto di beni e servizi (Cat. IV)</u>
Dall'analisi particolareggiata delle "spese discrezionali" della Categoria IV, si può rilevare che le componenti preponderanti delle stesse sono state devolute ai settori:

(1) **viveri** - con lo stanziamento finale di **100,503 mld.** con cui è stata assicurata la gestione delle mense obbligatorie di servizio per il personale dell'Arma.

(2) **addestramento**, che ha assorbito, complessivamente, **mld. 28,039**. L'impiego delle citate disponibilità è stato finalizzato al mantenimento di livelli addestrativi adeguati del personale, soprattutto in relazione a:

(a) esigenza di specializzazione di un numero rilevante di militari;

(b) necessità, per i Quadri, di nuove conoscenze (connesse ad incarichi di comando da assolvere e ad altre esigenze professionali) attuabili attraverso un incremento di seminari, conferenze e convegni;

(3) **sostegno tecnico-logistico**, che ha usufruito di **miliardi 441,804**.
Le citate risorse sono state destinate:
(a) all'acquisto ed alla manutenzione di armi, automezzi, materiali dei Servizi Navale ed Aereo, delle Infrastrutture, del Genio, delle Trasmissioni, dell'Informatica, del Casermaggio, della Sanità (**mld. 439,359**);
(b) alla rimonta ed al mantenimento dei quadrupedi (**mld. 2,445**);

(4) **organizzazione e funzionamento** degli Organi centrali e periferici (**mld. 170,415**), i cui fondi hanno permesso l'espletamento dell'articolata attività di comando, mediante il funzionamento degli Uffici, la mobilità del personale ed il trasporto delle risorse logistiche.
Lo stanziamento globale finale delle spese discrezionali della Rubrica 13, per l'esercizio finanziario 1996, è consistito in **mld. 754,818**.

II. <u>RUBRICA 14</u> - **Categoria IV** (acquisto di beni e servizi). Lo stanziamento iniziale di **mld. 103,089, a fine esercizio,** a complessivi **mld. 130,824** (comprensivi dei residui "impropri" 1995 - **mld. 6,966** - nonché degli incrementi ottenuti in sede di assestamento - **mld. 20** - e da riassegnazioni a bilancio - **mld. 0,769**), ha consentito la realizzazione di numerosi programmi di elevato interesse per l'Arma nei settori Infrastrutturale, Aereo, Navale, delle Trasmissioni, dell'Informatica e dell'Equipaggiamento Tecnico.

TABELLA

MINISTERO DELLA DIFESA	IMPEGNI	PAGAMENTI COMPETENZA	PAGAMENTI RESIDUI	RESIDUI FINALI
RUBRICA 1 - SERVIZI GENERALI				
SEZIONE II - DIFESA NAZIONALE				
CF2 01 - SPESE COMUNI				
CF3 01 - SERVIZI GENERALI E ASSEGNI FISSI AL PERSONALE MILITARE IN S.P.E. E CIVILE (AMMINISTRATIVI, TECNICI, E OPERAI)				
CATEGORIA II - PERSONALE IN ATTIVITA' DI SERVIZIO				
CE2 01 - MINISTRI E SOTTOSEGRETARI DI STATO				
CE3 01 - STIPENDI, RETRIBUZIONI E ALTRI ASSEGNI FISSI	324.139.352	317.642.956	0	6.496.396
CE3 02 - INDENNITA' DI MISSIONE E RIMBORSO SPESE DI VIAGGIO ALL'INTERNO	180.595.005	155.781.000	236.460	24.814.005
TOTALE CE2	504.734.357	473.423.956	236.460	31.310.401
CE2 02 - PERSONALE AMMINISTRATIVO (IMPIEGATI, TECNICI E OPERAI)				
CE3 02 - INDENNITA' DI MISSIONE E RIMBORSO SPESE DI VIAGGIO ALL'INTERNO	37.121.885	34.895.425	1.165.365	2.226.460
CE3 07 - COMPENSI PER LAVORO STRAORDINARIO AL PERSONALE DI CUI ALL' ART.19 DELLA LEGGE N.734 DEL 1973	1.849.132.189	1.302.856.375	315.242.263	913.621.681
CE3 08 - ASSEGNI AGLI ADDETTI AI GABINETTI E ALLE SEGRETERIE PARTICOLARI	120.964.051	115.259.209	588.395	5.704.842
CE3 10 - INDENNITA' DI MISSIONE E RIMBORSO SPESE DI VIAGGIO ALL'ESTERO	125.676.000	115.676.000	0	10.000.000
TOTALE CE2	2.132.894.125	1.568.687.009	316.996.023	931.552.983
TOTALE CATEGORIA	2.637.628.482	2.042.110.965	317.232.483	962.863.384
CATEGORIA III - PERSONALE IN QUIESCENZA				

MINISTERO DELLA DIFESA	IMPEGNI	PAGAMENTI COMPETENZA	PAGAMENTI RESIDUI	RESIDUI FINALI
CE2 02 - TRATTAMENTI PROVVISORI DI PENSIONE ED ALTRI ASSEGNI FISSI NON PAGABILI A MEZZO RUOLI DI SPESA FISSA				
CE3 00 -	1.594.009.237.435	1.429.935.435.449	71.717.200.427	164.073.801.986
TOTALE CE2	1.594.009.237.435	1.429.935.435.449	71.717.200.427	164.073.801.986
CE2 03 - INDENNITA' UNA TANTUM, ECC.				
CE3 00 -	35.081.777.013	29.991.886.055	4.174.565.738	6.281.445.892
TOTALE CE2	35.081.777.013	29.991.886.055	4.174.565.738	6.281.445.892
CE2 04 - ALTRI TRATTAMENTI				
CE3 00 -	41.396.960	41.396.960	19.429.250	8.475.285
TOTALE CE2	41.396.960	41.396.960	19.429.250	8.475.285
TOTALE CATEGORIA	1.629.132.411.408	1.459.968.718.464	75.911.195.415	170.363.723.163
CATEGORIA IV - ACQUISTO DI BENI E SERVIZI				
CE2 01 - ACQUISTO DI BENI DUREVOLI E DI CONSUMO				
CE3 01 - PUBBLICAZIONI, BIBLIOTECHE E MATERIALE BIBLIOGRAFICO	6.727.521.510	6.123.295.275	508.768.715	617.722.720
CE3 02 - CANCELLERIA, CARTA, STAMPATI, MACCHINE PER UFFICI E MOBILI	39.092.673.585	38.945.920.035	748.998.230	183.703.055
TOTALE CE2	45.820.195.095	45.069.215.310	1.257.766.945	801.425.775
CE2 03 - ACQUISTO SERVIZI				
CE3 01 - POSTALI, TELEGRAFICHE, TELEFONICHE	21.701.587.425	20.696.284.995	380.739.520	1.005.302.430
CE3 02 - COMMISSIONI, COMITATI, CONSIGLI	893.335.400	632.370.460	33.834.220	330.198.005
CE3 03 - AGGI DI RISCOSSIONE E SPESE DI ACCERTAMENTO DELLE ENTRATE	4.510.800	0	0	4.510.800
CE3 08 - STUDI, INDAGINI, RILEVAZIONI E STATISTICHE	4.317.500	3.742.940	49.699.245	8.204.315
TOTALE CE2	22.603.751.125	21.332.398.395	464.272.985	1.348.215.550

MINISTERO DELLA DIFESA	IMPEGNI	PAGAMENTI COMPETENZA	PAGAMENTI RESIDUI	RESIDUI FINALI
CE2 09 - ALTRE SPESE PER BENI E SERVIZI				
CE3 01 - SPESE DI RAPPRESENTANZA	226.000.000	116.000.000	0	180.000.000
CE3 02 - SPESE CASUALI	1.347.050	0	0	1.347.050
CE3 03 - SPESE PER UFFICI E SERVIZI PARTICOLARI	204.519.463.362	190.242.620.182	21.776.559.359	17.810.476.192
CE3 04 - SPESE PER CONVEGNI, MOSTRE, ECC.	2.558.966.000	2.545.811.350	2.695.000.000	13.154.650
CE3 05 - RELAZIONI PUBBLICHE, CORSI, INFORMAZIONI E PROPAGANDA	8.028.237.400	6.973.572.540	1.034.688.095	1.054.670.860
CE3 08 - SPESE DI COPIA, STAMPA, CARTA BOLLATA, REGISTRAZIONE E VARIE INERENTI AI CONTRATTI	6.935.197.045	6.067.855.390	308.301.145	867.622.655
CE3 09 - ALTRE	4.960.000	4.960.000	0	0
TOTALE CE2	222.274.170.857	205.950.819.462	25.814.548.599	19.927.271.407
TOTALE CATEGORIA	290.698.117.077	272.352.433.167	27.536.588.529	22.076.912.732
CATEGORIA V - TRASFERIMENTI				
CE2 01 - ALLE FAMIGLIE E AD ISTITUZIONI SOCIALI				
CE3 05 - CONTRIBUTI AD ISTITUZIONI SOCIALI NON AVENTI FINI DI LUCRO	16.286.377.200	16.156.207.200	1.574.068.000	130.220.000
CE3 06 - EQUO INDENNIZZO	27.900.692.790	23.330.911.155	2.654.781.090	4.587.089.315
TOTALE CE2	44.187.069.990	39.487.118.355	4.228.849.090	4.717.309.315
CE2 07 - AGLI ALTRI ENTI PUBBLICI				
CE3 01 - ENTI DELL' AMMINISTRAZIONE CENTRALE	18.842.666.000	18.842.666.000	0	0
TOTALE CE2	18.842.666.000	18.842.666.000	0	0
TOTALE CATEGORIA	63.029.735.990	58.329.784.355	4.228.849.090	4.717.309.315

MINISTERO DELLA DIFESA	IMPEGNI	PAGAMENTI COMPETENZA	PAGAMENTI RESIDUI	RESIDUI FINALI
CATEGORIA IX - SOMME NON ATTRIBUIBILI				
CE2 04 - SPESE PER LITI, ARBITRAGGI, RISARCIMENTI E ACCESSORI				
CE3 00 -	48.274.318.718	40.779.691.983	7.611.828.241	8.144.438.282
TOTALE CE2	48.274.318.718	40.779.691.983	7.611.828.241	8.144.438.282
TOTALE CATEGORIA	48.274.318.718	40.779.691.983	7.611.828.241	8.144.438.282
TOTALE CF3	2.033.772.211.675	1.833.472.738.934	115.605.693.758	206.265.246.876
CF3 06 - PROVVIDENZE PER IL PERSONALE				
CATEGORIA V - TRASFERIMENTI				
CE2 01 - ALLE FAMIGLIE E AD ISTITUZIONI SOCIALI				
CE3 03 - PROVVIDENZE A FAVORE DEI DIPENDENTI STATALI E DELLE LORO FAMIGLIE	13.664.490.000	10.094.490.000	2.200.000.000	3.670.000.000
TOTALE CE2	13.664.490.000	10.094.490.000	2.200.000.000	3.670.000.000
TOTALE CATEGORIA	13.664.490.000	10.094.490.000	2.200.000.000	3.670.000.000
TOTALE CF3	13.664.490.000	10.094.490.000	2.200.000.000	3.670.000.000
CF3 07 - SERVIZI SPECIALI				
CATEGORIA II - PERSONALE IN ATTIVITA' DI SERVIZIO				
CE2 02 - PERSONALE AMMINISTRATIVO (IMPIEGATI, TECNICI E OPERAI)				
CE3 13 - CONTRIBUTI PREVIDENZIALI ED ASSISTENZIALI	97.920.966	97.920.966	2.397.846	0
TOTALE CE2	97.920.966	97.920.966	2.397.846	0
CE2 08 - FORZE ARMATE				
CE3 02 - INDENNITA' DI MISSIONE E RIMBORSO SPESE DI VIAGGIO ALL'INTERNO	640.000.000	640.000.000	0	0
TOTALE CE2	640.000.000	640.000.000	0	0
TOTALE CATEGORIA	737.920.966	737.920.966	2.397.846	0

ANALISI ECONOMICA DEL CONSUNTIVO SPESA 1996 PER SERVIZI PROGRAMMI E PROGETTI

MINISTERO DELLA DIFESA	IMPEGNI	PAGAMENTI COMPETENZA	PAGAMENTI RESIDUI	RESIDUI FINALI
CATEGORIA IV - ACQUISTO DI BENI E SERVIZI				
CE2 01 - ACQUISTO DI BENI DUREVOLI E DI CONSUMO				
CE3 02 - CANCELLERIA, CARTA, STAMPATI, MACCHINE PER UFFICI E MOBILI	1.020.563.835	995.440.000	10.525.740	25.123.835
CE3 08 - FUNZIONAMENTO SCUOLE E ATTREZZATURE SCOLASTICHE	1.417.900.000	1.010.900.000	339.997.500	805.960.000
TOTALE CE2	2.438.463.835	2.006.340.000	350.523.240	831.083.835
CE2 03 - ACQUISTO SERVIZI				
CE3 07 - SPESE RISERVATE	150.479.150.000	150.479.150.000	0	0
CE3 08 - STUDI, INDAGINI, RILEVAZIONI E STATISTICHE	5.699.830.860	4.354.137.095	1.640.652.555	2.130.452.265
CE3 09 - ALTRE	109.868.600.270	109.010.355.760	6.849.764.940	934.035.355
TOTALE CE2	266.047.581.130	263.843.642.855	8.490.417.495	3.064.487.620
CE2 09 - ALTRE SPESE PER BENI E SERVIZI				
CE3 01 - SPESE DI RAPPRESENTANZA	4.102.598.000	4.083.986.000	402.600.000	18.612.000
CE3 03 - SPESE PER UFFICI E SERVIZI PARTICOLARI	80.793.603.693	66.056.148.480	39.292.119.395	23.894.783.479
CE3 09 - ALTRE	16.981.417.000	12.408.319.780	5.859.825.195	5.872.227.030
TOTALE CE2	101.877.618.693	82.548.454.260	45.554.544.590	29.785.622.509
TOTALE CATEGORIA	370.363.663.658	348.398.437.115	54.395.485.325	33.681.193.964
CATEGORIA V - TRASFERIMENTI				
CE2 01 - ALLE FAMIGLIE E AD ISTITUZIONI SOCIALI				
CE3 04 - ASSISTENZA GRATUITA DIRETTA	85.750.000	73.732.500	0	12.017.500
TOTALE CE2	85.750.000	73.732.500	0	12.017.500

ANALISI ECONOMICA DEL CONSUNTIVO SPESA 1996 PER SERVIZI PROGRAMMI E PROGETTI

MINISTERO DELLA DIFESA	IMPEGNI	PAGAMENTI COMPETENZA	PAGAMENTI RESIDUI	RESIDUI FINALI
CE2 08 - ALL' ESTERO				
CE3 09 - ALTRI	119.883.651.715	119.883.651.715	0	0
TOTALE CE2	119.883.651.715	119.883.651.715	0	0
TOTALE CATEGORIA	119.969.401.715	119.957.384.215	0	12.017.500
CATEGORIA VII - POSTE CORRETTIVE E COMPENSATIVE DELLE ENTRATE				
CE2 04 - POSTE COMPENSATIVE DELLE ENTRATE				
CE3 09 - ALTRE	91.500.000.000	91.500.000.000	0	0
TOTALE CE2	91.500.000.000	91.500.000.000	0	0
TOTALE CATEGORIA	91.500.000.000	91.500.000.000	0	0
CATEGORIA IX - SOMME NON ATTRIBUIBILI				
CE2 03 - ALTRI FONDI				
CE3 00 -	148.552.945	46.934.945	0	101.618.000
TOTALE CE2	148.552.945	46.934.945	0	101.618.000
TOTALE CATEGORIA	148.552.945	46.934.945	0	101.618.000
TOTALE CF3	582.719.539.284	560.640.677.241	54.397.883.171	33.794.829.464
CF3 09 - ALTRE				
CATEGORIA IV - ACQUISTO DI BENI E SERVIZI				
CE2 03 - ACQUISTO SERVIZI				
CE3 09 - ALTRE	55.166.868.850	54.733.237.390	2.126.025.530	526.866.355
TOTALE CE2	55.166.868.850	54.733.237.390	2.126.025.530	526.866.355
CE2 09 - ALTRE SPESE PER BENI E SERVIZI				
CE3 10 - SPESE DI PUBBLICITA'	3.850.585.270	2.306.920.000	2.413.511.700	1.543.665.270
TOTALE CE2	3.850.585.270	2.306.920.000	2.413.511.700	1.543.665.270
TOTALE CATEGORIA	59.017.454.120	57.040.157.390	4.539.537.230	2.070.531.625

MINISTERO DELLA DIFESA	IMPEGNI	PAGAMENTI COMPETENZA	PAGAMENTI RESIDUI	RESIDUI FINALI
CATEGORIA VII - POSTE CORRETTIVE E COMPENSATIVE DELLE ENTRATE				
CE2 01 - RESTITUZIONI E RIMBORSI				
CE3 09 - ALTRE	28.168.595	27.883.095	13.827.390	301.000
TOTALE CE2	28.168.595	27.883.095	13.827.390	301.000
TOTALE CATEGORIA	28.168.595	27.883.095	13.827.390	301.000
TOTALE CF3	59.045.622.715	57.068.040.485	4.553.364.620	2.070.832.625
TOTALE CF2	2.689.201.863.674	2.461.275.946.660	176.756.941.549	245.800.908.965
CF2 02 - ESERCITO				
CF3 03 - SERVIZI SPECIALI				
CATEGORIA IV - ACQUISTO DI BENI E SERVIZI				
CE2 09 - ALTRE SPESE PER BENI E SERVIZI				
CE3 03 - SPESE PER UFFICI E SERVIZI PARTICOLARI	11.465.607.190	5.315.073.800	2.886.635.380	6.937.802.970
TOTALE CE2	11.465.607.190	5.315.073.800	2.886.635.380	6.937.802.970
TOTALE CATEGORIA	11.465.607.190	5.315.073.800	2.886.635.380	6.937.802.970
TOTALE CF3	11.465.607.190	5.315.073.800	2.886.635.380	6.937.802.970
TOTALE CF2	11.465.607.190	5.315.073.800	2.886.635.380	6.937.802.970
CF2 04 - AERONAUTICA				
CF3 03 - ASSISTENZA AL VOLO, DIFESA AEREA E TELECOMUNICAZIONI				
CATEGORIA IV - ACQUISTO DI BENI E SERVIZI				
CE2 03 - ACQUISTO SERVIZI				
CE3 09 - ALTRE	477.400.615	477.400.615	656.833.805	0
TOTALE CE2	477.400.615	477.400.615	656.833.805	0
TOTALE CATEGORIA	477.400.615	477.400.615	656.833.805	0
TOTALE CF3	477.400.615	477.400.615	656.833.805	0
TOTALE CF2	477.400.615	477.400.615	656.833.805	0
TOTALE SEZIONE	2.701.144.871.479	2.467.068.421.075	180.300.410.734	252.738.711.935

ANALISI ECONOMICA DEL CONSUNTIVO SPESA 1996 PER SERVIZI PROGRAMMI E PROGETTI

MINISTERO DELLA DIFESA	IMPEGNI	PAGAMENTI COMPETENZA	PAGAMENTI RESIDUI	RESIDUI FINALI
SEZIONE VII - UNIVERSITA' E RICERCA SCIENTIFICA				
CF2 02 - RICERCA SCIENTIFICA				
CF3 03 - IN MATERIA MILITARE				
CATEGORIA XI - BENI MOBILI, MACCHINE ED ATTREZZATURE TECNICO-SCIENTIFICHE A CARICO DIRETTO DELLO STATO				
CE2 05 - RICERCA SCIENTIFICA				
CE3 00 -	329.952.348.220	200.035.200.220	233.435.849.885	160.656.580.497
TOTALE CE2	329.952.348.220	200.035.200.220	233.435.849.885	160.656.580.497
TOTALE CATEGORIA	329.952.348.220	200.035.200.220	233.435.849.885	160.656.580.497
TOTALE CF3	329.952.348.220	200.035.200.220	233.435.849.885	160.656.580.497
TOTALE CF2	329.952.348.220	200.035.200.220	233.435.849.885	160.656.580.497
TOTALE SEZIONE	329.952.348.220	200.035.200.220	233.435.849.885	160.656.580.497
SEZIONE VIII - EDILIZIA				
CF2 02 - EDILIZIA ABITATIVA SPECIALE				
CF3 03 - MILITARI				
CATEGORIA X - BENI ED OPERE IMMOBILIARI A CARICO DIRETTO DELLO STATO				
CE2 04 - EDILIZIA				
CE3 01 - INVESTIMENTI FISSI LORDI	6.960.400.000	0	0	6.960.589.675
TOTALE CE2	6.960.400.000	0	0	6.960.589.675
TOTALE CATEGORIA	6.960.400.000	0	0	6.960.589.675
TOTALE CF3	6.960.400.000	0	0	6.960.589.675
TOTALE CF2	6.960.400.000	0	0	6.960.589.675
TOTALE SEZIONE	6.960.400.000	0	0	6.960.589.675
SEZIONE XI - IGIENE E SANITA'				

ANALISI ECONOMICA DEL CONSUNTIVO SPESA 1996 PER SERVIZI PROGRAMMI E PROGETTI

MINISTERO DELLA DIFESA	IMPEGNI	PAGAMENTI COMPETENZA	PAGAMENTI RESIDUI	RESIDUI FINALI
CF2 01 - PREVENZIONE E ASSISTENZA SANITARIA				
CF3 03 - IGIENE PUBBLICA E MALATTIE SOCIALI				
CATEGORIA IV - ACQUISTO DI BENI E SERVIZI				
CE2 03 - ACQUISTO SERVIZI				
CE3 09 - ALTRE	57.627.696.965	51.875.236.405	7.407.014.695	7.240.790.330
TOTALE CE2	57.627.696.965	51.875.236.405	7.407.014.695	7.240.790.330
TOTALE CATEGORIA	57.627.696.965	51.875.236.405	7.407.014.695	7.240.790.330
CATEGORIA V - TRASFERIMENTI				
CE2 04 - ALLE REGIONI E ALLE PROVINCE AUTONOME DI TRENTO E DI BOLZANO				
CE3 09 - ALTRI	15.050.000.000	15.050.000.000	2.985.877.775	0
TOTALE CE2	15.050.000.000	15.050.000.000	2.985.877.775	0
TOTALE CATEGORIA	15.050.000.000	15.050.000.000	2.985.877.775	0
TOTALE CF3	72.677.696.965	66.925.236.405	10.392.892.470	7.240.790.330
TOTALE CF2	72.677.696.965	66.925.236.405	10.392.892.470	7.240.790.330
TOTALE SEZIONE	72.677.696.965	66.925.236.405	10.392.892.470	7.240.790.330
TOTALE RUBRICA	3.110.735.316.664	2.734.028.857.700	424.129.153.089	427.596.672.437

MINISTERO DELLA DIFESA	IMPEGNI	PAGAMENTI COMPETENZA	PAGAMENTI RESIDUI	RESIDUI FINALI
RUBRICA 2 - PERSONALE MILITARE				
SEZIONE II - DIFESA NAZIONALE				
CF2 01 - SPESE COMUNI				
CATEGORIA II - PERSONALE IN ATTIVITA' DI SERVIZIO				
CE2 08 - FORZE ARMATE				
CE3 02 - INDENNITA' DI MISSIONE E RIMBORSO SPESE DI VIAGGIO ALL'INTERNO	62.311.997.000	58.982.547.000	320.570.000	3.329.450.000
CE3 03 - INDENNITA' DI TRASFERIMENTO E RIMBORSO SPESE DI VIAGGIO	122.216.418.500	120.016.418.500	7.200.000.000	2.200.000.000
CE3 10 - INDENNITA' DI MISSIONE E RIMBORSO SPESE DI VIAGGIO ALL'ESTERO	27.444.929.000	27.013.384.000	626.200.000	431.545.000
TOTALE CE2	211.973.344.500	206.012.349.500	8.146.770.000	5.960.995.000
TOTALE CATEGORIA	211.973.344.500	206.012.349.500	8.146.770.000	5.960.995.000
TOTALE	211.973.344.500	206.012.349.500	8.146.770.000	5.960.995.000
CF3 01 - SERVIZI GENERALI E ASSEGNI FISSI AL PERSONALE MILITARE IN S.P.E. E CIVILE (AMMINISTRATIVI, TECNICI, E OPERAI)				
CATEGORIA II - PERSONALE IN ATTIVITA' DI SERVIZIO				
CE2 08 - FORZE ARMATE				
CE3 01 - STIPENDI, RETRIBUZIONI ED ALTRI ASSEGNI FISSI	8.272.940.759.398	8.272.940.759.398	9.508.823.700	0
CE3 09 - ALTRE INDENNITA'	445.715.251.390	439.253.143.080	20.497.587.475	7.077.712.365
TOTALE CE2	8.718.656.010.788	8.712.193.902.478	30.006.411.175	7.077.712.365
TOTALE CATEGORIA	8.718.656.010.788	8.712.193.902.478	30.006.411.175	7.077.712.365
CATEGORIA IV - ACQUISTO DI BENI E SERVIZI				
CE2 03 - ACQUISTO SERVIZI				

MINISTERO DELLA DIFESA	IMPEGNI	PAGAMENTI COMPETENZA	PAGAMENTI RESIDUI	RESIDUI FINALI
CE3 02 - COMMISSIONI, COMITATI, CONSIGLI	997.129.590	997.129.590	3.857.990	0
TOTALE CE2	997.129.590	997.129.590	3.857.990	0
TOTALE CATEGORIA	997.129.590	997.129.590	3.857.990	0
TOTALE CF3	8.719.653.140.378	8.713.191.032.068	30.010.269.165	7.077.712.365
CF3 07 - SERVIZI SPECIALI				
CATEGORIA II - PERSONALE IN ATTIVITA' DI SERVIZIO				
CE2 08 - FORZE ARMATE				
CE3 09 - ALTRE INDENNITA'	87.764.946.000	87.764.946.000	0	0
TOTALE CE2	87.764.946.000	87.764.946.000	0	0
TOTALE CATEGORIA	87.764.946.000	87.764.946.000	0	0
CATEGORIA IV - ACQUISTO DI BENI E SERVIZI				
CE2 01 - ACQUISTO DI BENI DUREVOLI E DI CONSUMO				
CE3 08 - FUNZIONAMENTO SCUOLE E ATTREZZATURE SCOLASTICHE	64.638.483.440	63.994.046.940	3.930.147.395	736.851.910
TOTALE CE2	64.638.483.440	63.994.046.940	3.930.147.395	736.851.910
CE2 09 - ALTRE SPESE PER BENI E SERVIZI				
CE3 06 - SPESE PER CONCORSI, ESAMI, ECC.	18.998.494.285	13.044.249.155	4.217.239.175	7.646.953.140
TOTALE CE2	18.998.494.285	13.044.249.155	4.217.239.175	7.646.953.140
TOTALE CATEGORIA	83.636.977.725	77.038.296.095	8.147.386.570	8.383.805.050
TOTALE CF3	171.401.923.725	164.803.242.095	8.147.386.570	8.383.805.050
CF3 09 - ALTRE				
CATEGORIA II - PERSONALE IN ATTIVITA' DI SERVIZIO				
CE2 08 - FORZE ARMATE				

ANALISI ECONOMICA DEL CONSUNTIVO SPESA 1996 PER SERVIZI PROGRAMMI E PROGETTI

MINISTERO DELLA DIFESA	IMPEGNI	PAGAMENTI COMPETENZA	PAGAMENTI RESIDUI	RESIDUI FINALI
CE3 04 - COMPENSI PER LAVORO STRAORDINARIO	332.060.067.500	327.520.967.500	1.036.657.000	4.539.100.000
CE3 09 - ALTRE INDENNITA'	3.508.000.000	3.508.000.000	0	0
TOTALE CE2	335.568.067.500	331.028.967.500	1.036.657.000	4.539.100.000
TOTALE CATEGORIA	335.568.067.500	331.028.967.500	1.036.657.000	4.539.100.000
TOTALE CF3	335.568.067.500	331.028.967.500	1.036.657.000	4.539.100.000
TOTALE CF2	9.438.596.476.103	9.415.035.591.163	47.341.082.735	25.961.612.415
TOTALE SEZIONE	9.438.596.476.103	9.415.035.591.163	47.341.082.735	25.961.612.415
TOTALE RUBRICA	9.438.596.476.103	9.415.035.591.163	47.341.082.735	25.961.612.415

MINISTERO DELLA DIFESA	IMPEGNI	PAGAMENTI COMPETENZA	PAGAMENTI RESIDUI	RESIDUI FINALI
RUBRICA 3 - PERSONALE CIVILE				
SEZIONE II - DIFESA NAZIONALE				
CF2 01 - SPESE COMUNI				
CF3 01 - SERVIZI GENERALI E ASSEGNI FISSI AL PERSONALE MILITARE IN S.P.E. E CIVILE (AMMINISTRATIVI, TECNICI, E OPERAI)				
CATEGORIA II - PERSONALE IN ATTIVITA' DI SERVIZIO				
CE2 02 - PERSONALE AMMINISTRATIVO (IMPIEGATI, TECNICI E OPERAI)				
CE3 01 - STIPENDI, RETRIBUZIONI E ALTRI ASSEGNI FISSI	2.165.938.071.018	2.140.461.477.453	5.586.421.577	25.481.075.290
CE3 02 - INDENNITA' DI MISSIONE E RIMBORSO SPESE DI VIAGGIO ALL'INTERNO	14.549.985.415	14.483.538.010	1.282.483.490	69.711.395
CE3 03 - INDENNITA' DI TRASFERIMENTO E RIMBORSO SPESE DI VIAGGIO	342.151.216	190.353.493	3.423.983	153.833.454
CE3 04 - COMPENSI PER LAVORO STRAORDINARIO	24.647.163.208	22.065.099.609	1.997.694.847	3.866.833.801
CE3 09 - ALTRE INDENNITA'	7.400.354.493	7.111.580.982	2.616.492.091	2.963.823.942
CE3 10 - INDENNITA' DI MISSIONE E RIMBORSO SPESE DI VIAGGIO ALL'ESTERO	1.414.201.000	1.296.062.000	109.400.000	118.139.000
CE3 11 - INTERVENTI INCENTIVANTI LA PRODUTTIVITA'	852.291.837	602.530.188	70.441.811	402.179.448
CE3 12 - INCENTIVI PER IL MIGLIORAMENTO DELLA PRODUTTIVITA' E DELLA QUALITA' DEI SERVIZI	75.870.954.423	71.716.790.979	2.760.811.134	4.557.600.908
CE3 13 - CONTRIBUTI PREVIDENZIALI ED ASSISTENZIALI	13.000.000	13.000.000	0	0
CE3 15 - ONERI CONNESSI ALLA CONCESSIONE DEI BUONI PASTO AL PERSONALE	1.375.000.000	0	0	1.375.000.000
TOTALE CE2	2.292.403.172.610	2.257.940.432.714	14.427.168.933	38.988.197.238

ANALISI ECONOMICA DEL CONSUNTIVO SPESA 1996 PER SERVIZI PROGRAMMI E PROGETTI

MINISTERO DELLA DIFESA	IMPEGNI	PAGAMENTI COMPETENZA	PAGAMENTI RESIDUI	RESIDUI FINALI
CE2 03 - MAGISTRATI				
CE3 01 - STIPENDI, RETRIBUZIONI E ALTRI ASSEGNI FISSI	13.803.940.000	13.803.940.000	0	0
TOTALE CE2	13.803.940.000	13.803.940.000	0	0
CE2 05 - INSEGNANTI SCUOLE SECONDARIE				
CE3 01 - STIPENDI, RETRIBUZIONI E ALTRI ASSEGNI FISSI	9.910.168.000	9.662.300.039	73.100.842	463.314.758
TOTALE CE2	9.910.168.000	9.662.300.039	73.100.842	463.314.758
TOTALE CATEGORIA	2.316.117.280.610	2.281.406.672.753	14.500.269.775	39.451.511.996
CATEGORIA IV - ACQUISTO DI BENI E SERVIZI				
CE2 03 - ACQUISTO SERVIZI				
CE3 04 - COMPENSI PER INCARICHI SPECIALI	369.500.000	60.345.000	3.000.000	313.145.000
CE3 06 - SPESE PER CURE, RICOVERI, PROTESI	132.500.960	111.596.460	62.285.874	22.339.903
TOTALE CE2	502.000.960	171.941.460	65.285.874	335.484.903
CE2 09 - ALTRE SPESE PER BENI E SERVIZI				
CE3 05 - RELAZIONI PUBBLICHE, CORSI, INFORMAZIONI E PROPAGANDA	2.779.897.978	2.013.923.833	1.884.474.590	891.982.770
TOTALE CE2	2.779.897.978	2.013.923.833	1.884.474.590	891.982.770
TOTALE CATEGORIA	3.281.898.938	2.185.865.293	1.949.760.464	1.227.467.673
CATEGORIA V - TRASFERIMENTI				
CE2 01 - ALLE FAMIGLIE E AD ISTITUZIONI SOCIALI				
CE3 06 - EQUO INDENNIZZO	2.693.553.955	2.517.116.405	49.903.590	178.712.875
TOTALE CE2	2.693.553.955	2.517.116.405	49.903.590	178.712.875
TOTALE CATEGORIA	2.693.553.955	2.517.116.405	49.903.590	178.712.875

ANALISI ECONOMICA DEL CONSUNTIVO SPESA 1996 PER SERVIZI PROGRAMMI E PROGETTI

MINISTERO DELLA DIFESA	IMPEGNI	PAGAMENTI COMPETENZA	PAGAMENTI RESIDUI	RESIDUI FINALI
TOTALE CF3	2.322.092.733.503	2.286.109.654.451	16.499.933.829	40.857.692.544
TOTALE CF2	2.322.092.733.503	2.286.109.654.451	16.499.933.829	40.857.692.544
TOTALE SEZIONE	2.322.092.733.503	2.286.109.654.451	16.499.933.829	40.857.692.544
TOTALE RUBRICA	2.322.092.733.503	2.286.109.654.451	16.499.933.829	40.857.692.544

ANALISI ECONOMICA DEL CONSUNTIVO SPESA 1996 PER SERVIZI PROGRAMMI E PROGETTI

MINISTERO DELLA DIFESA	IMPEGNI	PAGAMENTI COMPETENZA	PAGAMENTI RESIDUI	RESIDUI FINALI
RUBRICA 4 - COSTRUZIONI ARMI, ARMAMENTI E MUNIZIONAMENTO				
SEZIONE II - DIFESA NAZIONALE				
CF2 02 - ESERCITO				
CF3 02 - ARMI E ARMAMENTI TERRESTRI				
CATEGORIA IV - ACQUISTO DI BENI E SERVIZI				
CE2 01 - ACQUISTO DI BENI DUREVOLI E DI CONSUMO				
CE3 04 - ARMI, MATERIALE BELLICO E INFRASTRUTTURE MILITARI	179.045.355.875	82.906.328.830	102.229.836.415	141.914.380.043
TOTALE CE2	179.045.355.875	82.906.328.830	102.229.836.415	141.914.380.043
TOTALE CATEGORIA	179.045.355.875	82.906.328.830	102.229.836.415	141.914.380.043
TOTALE CF3	179.045.355.875	82.906.328.830	102.229.836.415	141.914.380.043
TOTALE CF2	179.045.355.875	82.906.328.830	102.229.836.415	141.914.380.043
CF2 03 - MARINA				
CF3 02 - COSTRUZIONI, ARMI E ARMAMENTI NAVALI				
CATEGORIA IV - ACQUISTO DI BENI E SERVIZI				
CE2 01 - ACQUISTO DI BENI DUREVOLI E DI CONSUMO				
CE3 04 - ARMI, MATERIALE BELLICO E INFRASTRUTTURE MILITARI	339.508.291.527	102.512.416.485	187.758.342.667	419.872.425.636
CE3 05 - CASERMAGGIO, EQUIPAGGIAMENTO E ATTREZZATURE MILITARI	53.235.574.458	20.272.210.218	34.284.389.645	48.179.667.340
TOTALE CE2	392.743.865.985	122.784.626.703	222.042.732.312	468.052.092.976
TOTALE CATEGORIA	392.743.865.985	122.784.626.703	222.042.732.312	468.052.092.976
TOTALE CF3	392.743.865.985	122.784.626.703	222.042.732.312	468.052.092.976
CF3 03 - SERVIZI SPECIALI				
CATEGORIA IV - ACQUISTO DI BENI E SERVIZI				
CE2 09 - ALTRE SPESE PER BENI E SERVIZI				
CE3 03 - SPESE PER UFFICI E SERVIZI PARTICOLARI	4.960.807.530	2.226.913.270	2.294.964.830	3.065.345.420
TOTALE CE2	4.960.807.530	2.226.913.270	2.294.964.830	3.065.345.420
TOTALE CATEGORIA	4.960.807.530	2.226.913.270	2.294.964.830	3.065.345.420

MINISTERO DELLA DIFESA	IMPEGNI	PAGAMENTI COMPETENZA	PAGAMENTI RESIDUI	RESIDUI FINALI
CATEGORIA XII - TRASFERIMENTI				
CE2 06 - ENTI PUBBLICI DELL' AMMINISTRAZIONE CENTRALE				
CE3 01 - AIUTI ALL' INVESTIMENTO	330.970.000	243.732.685	0	441.553.935
TOTALE CE2	330.970.000	243.732.685	0	441.553.935
TOTALE CATEGORIA	330.970.000	243.732.685	0	441.553.935
TOTALE CF3	5.291.777.530	2.470.645.955	2.294.964.830	3.506.899.355
TOTALE CF2	398.035.643.515	125.255.272.658	224.337.697.142	471.558.992.331
CF2 04 - AERONAUTICA				
CF3 02 - COSTRUZIONI, ARMI E ARMAMENTI AERONAUTICI E SPAZIALI				
CATEGORIA IV - ACQUISTO DI BENI E SERVIZI				
CE2 01 - ACQUISTO DI BENI DUREVOLI E DI CONSUMO				
CE3 04 - ARMI, MATERIALE BELLICO E INFRASTRUTTURE MILITARI	1.368.020.190.668	416.336.034.945	745.754.005.560	1.592.193.218.946
CE3 05 - CASERMAGGIO, EQUIPAGGIAMENTO E ATTREZZATURE MILITARI	65.522.298.660	38.369.609.470	25.815.555.495	37.975.156.980
TOTALE CE2	1.433.542.489.328	454.705.644.415	771.569.561.055	1.630.168.375.926
TOTALE CATEGORIA	1.433.542.489.328	454.705.644.415	771.569.561.055	1.630.168.375.926
TOTALE CF3	1.433.542.489.328	454.705.644.415	771.569.561.055	1.630.168.375.926
TOTALE CF2	1.433.542.489.328	454.705.644.415	771.569.561.055	1.630.168.375.926
TOTALE SEZIONE	2.010.623.488.718	662.867.245.903	1.098.137.094.612	2.243.641.748.300
TOTALE RUBRICA	2.010.623.488.718	662.867.245.903	1.098.137.094.612	2.243.641.748.300

ANALISI ECONOMICA DEL CONSUNTIVO SPESA 1996 PER SERVIZI PROGRAMMI E PROGETTI

MINISTERO DELLA DIFESA	IMPEGNI	PAGAMENTI COMPETENZA	PAGAMENTI RESIDUI	RESIDUI FINALI
RUBRICA 5 - ASSISTENZA AL VOLO, DIFESA AEREA E TELECOMUNICAZIONI				
SEZIONE II - DIFESA NAZIONALE				
CF2 04 - AERONAUTICA				
CF3 03 - ASSISTENZA AL VOLO, DIFESA AEREA E TELECOMUNICAZIONI				
CATEGORIA IV - ACQUISTO DI BENI E SERVIZI				
CE2 01 - ACQUISTO DI BENI DUREVOLI E DI CONSUMO				
CE3 04 - ARMI, MATERIALE BELLICO E INFRASTRUTTURE MILITARI	230.587.204.922	103.974.323.645	92.229.595.880	204.396.497.368
TOTALE CE2	230.587.204.922	103.974.323.645	92.229.595.880	204.396.497.368
TOTALE CATEGORIA	230.587.204.922	103.974.323.645	92.229.595.880	204.396.497.368
TOTALE CF3	230.587.204.922	103.974.323.645	92.229.595.880	204.396.497.368
CF3 04 - SERVIZI SPECIALI				
CATEGORIA IV - ACQUISTO DI BENI E SERVIZI				
CE2 04 - SERVIZI MECCANOGRAFICI ED ELETTRONICI				
CE3 00 -	56.148.367.530	49.921.759.865	12.083.670.535	10.743.249.785
TOTALE CE2	56.148.367.530	49.921.759.865	12.083.670.535	10.743.249.785
TOTALE CATEGORIA	56.148.367.530	49.921.759.865	12.083.670.535	10.743.249.785
CATEGORIA XII - TRASFERIMENTI				
CE2 06 - ENTI PUBBLICI DELL' AMMINISTRAZIONE CENTRALE				
CE3 01 - AIUTI ALL' INVESTIMENTO	25.034.000.000	14.679.292.710	19.555.420.000	10.358.413.480
TOTALE CE2	25.034.000.000	14.679.292.710	19.555.420.000	10.358.413.480
TOTALE CATEGORIA	25.034.000.000	14.679.292.710	19.555.420.000	10.358.413.480
TOTALE CF3	81.182.367.530	64.601.052.575	31.639.090.535	21.101.663.265
TOTALE CF2	311.769.572.452	168.575.376.220	123.868.686.415	225.498.160.633
TOTALE SEZIONE	311.769.572.452	168.575.376.220	123.868.686.415	225.498.160.633

ANALISI ECONOMICA DEL CONSUNTIVO SPESA 1996 PER SERVIZI PROGRAMMI E PROGETTI

MINISTERO DELLA DIFESA	IMPEGNI	PAGAMENTI COMPETENZA	PAGAMENTI RESIDUI	RESIDUI FINALI
SEZIONE XII - TRASPORTI, NAVIGAZIONE E COMUNICAZIONI				
CF2 06 - AVIAZIONE CIVILE				
CF3 04 - ASSISTENZA AL VOLO				
CATEGORIA XI - BENI MOBILI, MACCHINE ED ATTREZZATURE TECNICO-SCIENTIFICHE A CARICO DIRETTO DELLO STATO				
CE2 03 - TRASPORTI E COMUNICAZIONI				
CE3 01 - INVESTIMENTI FISSI LORDI	25.687.933.745	1.031.251.295	19.254.215.950	74.038.909.002
TOTALE CE2	25.687.933.745	1.031.251.295	19.254.215.950	74.038.909.002
TOTALE CATEGORIA	25.687.933.745	1.031.251.295	19.254.215.950	74.038.909.002
TOTALE CF3	25.687.933.745	1.031.251.295	19.254.215.950	74.038.909.002
TOTALE CF2	25.687.933.745	1.031.251.295	19.254.215.950	74.038.909.002
TOTALE SEZIONE	25.687.933.745	1.031.251.295	19.254.215.950	74.038.909.002
TOTALE RUBRICA	337.457.506.197	169.606.627.515	143.122.902.365	299.537.069.635

ANALISI ECONOMICA DEL CONSUNTIVO SPESA 1996 PER SERVIZI PROGRAMMI E PROGETTI

MINISTERO DELLA DIFESA	IMPEGNI	PAGAMENTI COMPETENZA	PAGAMENTI RESIDUI	RESIDUI FINALI
RUBRICA 6 - MOTORIZZAZIONE E COMBUSTIBILI				
SEZIONE II - DIFESA NAZIONALE				
CF2 01 - SPESE COMUNI				
CF3 02 - MOTORIZZAZIONE E COMBUSTIBILI				
CATEGORIA IV - ACQUISTO DI BENI E SERVIZI				
CE2 01 - ACQUISTO DI BENI DUREVOLI E DI CONSUMO				
CE3 04 - ARMI, MATERIALE BELLICO E INFRASTRUTTURE MILITARI	343.092.879.227	172.534.561.695	214.393.373.120	269.591.296.461
CE3 07 - COMBUSTIBILI, PETROLIO E DERIVATI, ENERGIA ELETTRICA	456.269.512.930	261.667.451.055	172.968.912.290	352.372.118.495
TOTALE CE2	799.362.392.157	434.202.012.750	387.362.285.410	621.963.414.956
TOTALE CATEGORIA	799.362.392.157	434.202.012.750	387.362.285.410	621.963.414.956
TOTALE CF3	799.362.392.157	434.202.012.750	387.362.285.410	621.963.414.956
TOTALE CF2	799.362.392.157	434.202.012.750	387.362.285.410	621.963.414.956
TOTALE SEZIONE	799.362.392.157	434.202.012.750	387.362.285.410	621.963.414.956
TOTALE RUBRICA	799.362.392.157	434.202.012.750	387.362.285.410	621.963.414.956

ANALISI ECONOMICA DEL CONSUNTIVO SPESA 1996 PER SERVIZI PROGRAMMI E PROGETTI

MINISTERO DELLA DIFESA	IMPEGNI	PAGAMENTI COMPETENZA	PAGAMENTI RESIDUI	RESIDUI FINALI
RUBRICA 7 - COMMISSARIATO				
SEZIONE II - DIFESA NAZIONALE				
CF2 01 - SPESE COMUNI				
CF3 03 - COMMISSARIATO				
CATEGORIA IV - ACQUISTO DI BENI E SERVIZI				
CE2 01 - ACQUISTO DI BENI DUREVOLI E DI CONSUMO				
CE3 05 - CASERMAGGIO, EQUIPAGGIAMENTO E ATTREZZATURE MILITARI	109.785.406.245	69.584.359.575	24.319.302.745	43.958.247.295
CE3 06 - ALIMENTARI, CALZATURE, VESTIARIO E ARTICOLI TESSILI	786.326.736.340	436.934.185.905	377.985.862.080	403.678.226.365
TOTALE CE2	896.112.142.585	506.518.545.480	402.305.164.825	447.636.473.660
CE2 04 - SERVIZI MECCANOGRAFICI ED ELETTRONICI				
CE3 00 -	21.693.086.000	15.159.305.000	2.186.859.860	6.582.560.885
TOTALE CE2	21.693.086.000	15.159.305.000	2.186.859.860	6.582.560.885
CE2 09 - ALTRE SPESE PER BENI E SERVIZI				
CE3 09 - ALTRE	945.090.000	945.090.000	0	0
TOTALE CE2	945.090.000	945.090.000	0	0
TOTALE CATEGORIA	918.750.318.585	522.622.940.480	404.492.024.685	454.219.034.545
TOTALE CF3	918.750.318.585	522.622.940.480	404.492.024.685	454.219.034.545
TOTALE CF2	918.750.318.585	522.622.940.480	404.492.024.685	454.219.034.545
TOTALE SEZIONE	918.750.318.585	522.622.940.480	404.492.024.685	454.219.034.545
TOTALE RUBRICA	918.750.318.585	522.622.940.480	404.492.024.685	454.219.034.545

ANALISI ECONOMICA DEL CONSUNTIVO SPESA 1996 PER SERVIZI PROGRAMMI E PROGETTI

MINISTERO DELLA DIFESA	IMPEGNI	PAGAMENTI COMPETENZA	PAGAMENTI RESIDUI	RESIDUI FINALI
RUBRICA 8 - LAVORI, DEMANIO E MATERIALI DEL GENIO				
SEZIONE II - DIFESA NAZIONALE				
CF2 01 - SPESE COMUNI				
CF3 04 - LAVORI, DEMANIO E MATERIALI DEL GENIO				
CATEGORIA IV - ACQUISTO DI BENI E SERVIZI				
CE2 01 - ACQUISTO DI BENI DUREVOLI E DI CONSUMO				
CE3 05 - CASERMAGGIO, EQUIPAGGIAMENTO E ATTREZZATURE MILITARI	469.446.705.118	266.999.908.215	177.306.773.295	289.054.704.934
CE3 07 - COMBUSTIBILI, PETROLIO E DERIVATI, ENERGIA ELETTRICA	285.697.495.000	279.765.495.000	1.322.725	5.932.000.005
TOTALE CE2	755.144.200.118	546.765.403.215	177.308.096.020	294.986.704.939
CE2 02 - SPESE PER LOCALI ED OPERE IMMOBILIARI				
CE3 01 - FITTO	17.143.806.610	15.917.628.790	1.214.500.230	1.258.631.470
CE3 09 - ALTRE	2.646.377.640	2.325.997.165	928.694.000	361.668.115
TOTALE CE2	19.790.184.250	18.243.625.955	2.143.194.230	1.620.299.585
CE2 09 - ALTRE SPESE PER BENI E SERVIZI				
CE3 09 - ALTRE	23.489.456.184	20.273.046.329	3.118.781.860	3.906.731.540
TOTALE CE2	23.489.456.184	20.273.046.329	3.118.781.860	3.906.731.540
TOTALE CATEGORIA	798.423.840.552	585.282.075.499	182.570.072.110	300.513.736.064
CATEGORIA V - TRASFERIMENTI				
CE2 01 - ALLE FAMIGLIE E AD ISTITUZIONI SOCIALI				
CE3 04 - ASSISTENZA GRATUITA DIRETTA	2.818.480.155	54.173.480	567.790.435	2.764.306.675
TOTALE CE2	2.818.480.155	54.173.480	567.790.435	2.764.306.675
CE2 04 - ALLE REGIONI E ALLE PROVINCE AUTONOME DI TRENTO E DI BOLZANO				
CE3 04 - ASSISTENZA SOCIALE E BENEFICENZA	5.604.389.000	0	0	22.704.389.000
TOTALE CE2	5.604.389.000	0	0	22.704.389.000
TOTALE CATEGORIA	8.422.869.155	54.173.480	567.790.435	25.468.695.675

MINISTERO DELLA DIFESA	IMPEGNI	PAGAMENTI COMPETENZA	PAGAMENTI RESIDUI	RESIDUI FINALI
TOTALE CF3	806.846.709.707	585.336.248.979	183.137.862.545	325.982.431.739
TOTALE CF2	806.846.709.707	585.336.248.979	183.137.862.545	325.982.431.739
TOTALE SEZIONE	806.846.709.707	585.336.248.979	183.137.862.545	325.982.431.739
SEZIONE VIII - EDILIZIA				
CF2 02 - EDILIZIA ABITATIVA SPECIALE				
CF3 03 - MILITARI				
CATEGORIA IV - ACQUISTO DI BENI E SERVIZI				
CE2 02 - SPESE PER LOCALI ED OPERE IMMOBILIARI				
CE3 02 - MANUTENZIONE, RIPARAZIONE, ADATTAMENTO, RISCALDAMENTO	714.092.000	515.092.000	0	199.000.000
TOTALE CE2	714.092.000	515.092.000	0	199.000.000
TOTALE CATEGORIA	714.092.000	515.092.000	0	199.000.000
CATEGORIA X - BENI ED OPERE IMMOBILIARI A CARICO DIRETTO DELLO STATO				
CE2 04 - EDILIZIA				
CE3 01 - INVESTIMENTI FISSI LORDI	18.735.830.320	9.820.605.790	2.573.742.775	15.772.642.865
TOTALE CE2	18.735.830.320	9.820.605.790	2.573.742.775	15.772.642.865
TOTALE CATEGORIA	18.735.830.320	9.820.605.790	2.573.742.775	15.772.642.865
CATEGORIA XII - TRASFERIMENTI				
CE2 02 - ALLE IMPRESE				
CE3 01 - AIUTI ALL' INVESTIMENTO	314.229.930	265.956.205	391.976.775	48.273.725
TOTALE CE2	314.229.930	265.956.205	391.976.775	48.273.725
TOTALE CATEGORIA	314.229.930	265.956.205	391.976.775	48.273.725
TOTALE CF3	19.764.152.250	10.601.653.995	2.965.719.550	16.019.916.590
TOTALE CF2	19.764.152.250	10.601.653.995	2.965.719.550	16.019.916.590
TOTALE SEZIONE	19.764.152.250	10.601.653.995	2.965.719.550	16.019.916.590
TOTALE RUBRICA	826.610.861.957	595.937.902.974	186.103.582.095	342.002.348.329

ANALISI ECONOMICA DEL CONSUNTIVO SPESA 1996 PER SERVIZI PROGRAMMI E PROGETTI

MINISTERO DELLA DIFESA	IMPEGNI	PAGAMENTI COMPETENZA	PAGAMENTI RESIDUI	RESIDUI FINALI
RUBRICA 9 - SANITA'				
SEZIONE II - DIFESA NAZIONALE				
CF2 01 - SPESE COMUNI				
CF3 05 - SANITA'				
CATEGORIA IV - ACQUISTO DI BENI E SERVIZI				
CE2 03 - ACQUISTO SERVIZI				
CE3 05 - SPESE PER ACCERTAMENTI SANITARI	536.240.375	246.305.645	20.858.500	289.934.730
CE3 06 - SPESE PER CURE, RICOVERI, PROTESI	95.034.267.185	81.351.338.485	3.289.319.350	21.666.572.130
CE3 09 - ALTRE	14.355.981.040	12.577.860.765	51.831.000	1.782.890.275
TOTALE CE2	109.926.488.600	94.175.504.895	3.362.008.850	23.739.397.135
CE2 09 - ALTRE SPESE PER BENI E SERVIZI				
CE3 03 - SPESE PER UFFICI E SERVIZI PARTICOLARI	2.348.327.980	919.703.000	332.865.940	1.494.198.040
TOTALE CE2	2.348.327.980	919.703.000	332.865.940	1.494.198.040
TOTALE CATEGORIA	112.274.816.580	95.095.207.895	3.694.874.790	25.233.595.175
TOTALE CF3	112.274.816.580	95.095.207.895	3.694.874.790	25.233.595.175
TOTALE CF2	112.274.816.580	95.095.207.895	3.694.874.790	25.233.595.175
TOTALE SEZIONE	112.274.816.580	95.095.207.895	3.694.874.790	25.233.595.175
TOTALE RUBRICA	112.274.816.580	95.095.207.895	3.694.874.790	25.233.595.175

ANALISI ECONOMICA DEL CONSUNTIVO SPESA 1996 PER SERVIZI PROGRAMMI E PROGETTI

MINISTERO DELLA DIFESA	IMPEGNI	PAGAMENTI COMPETENZA	PAGAMENTI RESIDUI	RESIDUI FINALI
RUBRICA 10 - PROVVIDENZE PER IL PERSONALE				
SEZIONE II - DIFESA NAZIONALE				
CF2 01 - SPESE COMUNI				
CF3 06 - PROVVIDENZE PER IL PERSONALE				
CATEGORIA IV - ACQUISTO DI BENI E SERVIZI				
CE2 01 - ACQUISTO DI BENI DUREVOLI E DI CONSUMO				
CE3 09 - ALTRE	19.589.961.700	19.544.961.700	100.000.000	45.000.000
TOTALE CE2	19.589.961.700	19.544.961.700	100.000.000	45.000.000
TOTALE CATEGORIA	19.589.961.700	19.544.961.700	100.000.000	45.000.000
CATEGORIA V - TRASFERIMENTI				
CE2 01 - ALLE FAMIGLIE E AD ISTITUZIONI SOCIALI				
CE3 03 - PROVVIDENZE A FAVORE DEI DIPENDENTI STATALI E DELLE LORO FAMIGLIE	21.023.508.860	19.126.233.410	1.496.895.000	1.906.802.450
CE3 04 - ASSISTENZA GRATUITA DIRETTA	365.820.000	185.820.000	119.500.000	180.000.000
CE3 05 - CONTRIBUTI AD ISTITUZIONI SOCIALI NON AVENTI FINI DI LUCRO	837.300.000	837.127.500	1.810.425.000	7.747.500
TOTALE CE2	22.226.628.860	20.149.180.910	3.426.820.000	2.094.549.950
TOTALE CATEGORIA	22.226.628.860	20.149.180.910	3.426.820.000	2.094.549.950
TOTALE CF3	41.816.590.560	39.694.142.610	3.526.820.000	2.139.549.950
TOTALE CF2	41.816.590.560	39.694.142.610	3.526.820.000	2.139.549.950
TOTALE SEZIONE	41.816.590.560	39.694.142.610	3.526.820.000	2.139.549.950
TOTALE RUBRICA	41.816.590.560	39.694.142.610	3.526.820.000	2.139.549.950

MINISTERO DELLA DIFESA	IMPEGNI	PAGAMENTI COMPETENZA	PAGAMENTI RESIDUI	RESIDUI FINALI
RUBRICA 11 - SERVIZI SPECIALI				
SEZIONE II - DIFESA NAZIONALE				
CF2 01 - SPESE COMUNI				
CF3 08 - AMMODERNAMENTO E RINNOVAMENTO DELLA DIFESA				
CATEGORIA X - BENI ED OPERE IMMOBILIARI A CARICO DIRETTO DELLO STATO				
CE2 09 - OPERE E INTERVENTI PLURISETTORIALI				
CE3 09 - ALTRE	250.000.000.000	203.329.221.500	33.826.874.000	110.252.894.522
TOTALE CE2	250.000.000.000	203.329.221.500	33.826.874.000	110.252.894.522
TOTALE CATEGORIA	250.000.000.000	203.329.221.500	33.826.874.000	110.252.894.522
TOTALE CF3	250.000.000.000	203.329.221.500	33.826.874.000	110.252.894.522
TOTALE CF2	250.000.000.000	203.329.221.500	33.826.874.000	110.252.894.522
TOTALE SEZIONE	250.000.000.000	203.329.221.500	33.826.874.000	110.252.894.522
SEZIONE XI - IGIENE E SANITA'				
CF2 01 - PREVENZIONE E ASSISTENZA SANITARIA				
CF3 03 - IGIENE PUBBLICA E MALATTIE SOCIALI				
CATEGORIA XI - BENI MOBILI, MACCHINE ED ATTREZZATURE TECNICO-SCIENTIFICHE A CARICO DIRETTO DELLO STATO				
CE2 06 - OPERE IGIENICHE E SANITARIE				
CE3 00 -	0	0	373.676.585	35.384.395
TOTALE CE2	0	0	373.676.585	35.384.395
TOTALE CATEGORIA	0	0	373.676.585	35.384.395
TOTALE CF3	0	0	373.676.585	35.384.395
TOTALE CF2	0	0	373.676.585	35.384.395
TOTALE SEZIONE	0	0	373.676.585	35.384.395
TOTALE RUBRICA	250.000.000.000	203.329.221.500	34.200.550.585	110.288.278.917

MINISTERO DELLA DIFESA	IMPEGNI	PAGAMENTI COMPETENZA	PAGAMENTI RESIDUI	RESIDUI FINALI
RUBRICA 12 - AMMODERNAMENTO E RINNOVAMENTO DELLA DIFESA				
SEZIONE II - DIFESA NAZIONALE				
CF2 01 - SPESE COMUNI				
CF3 08 - AMMODERNAMENTO E RINNOVAMENTO DELLA DIFESA				
CATEGORIA IV - ACQUISTO DI BENI E SERVIZI				
CE2 01 - ACQUISTO DI BENI DUREVOLI E DI CONSUMO				
CE3 04 - ARMI, MATERIALE BELLICO E INFRASTRUTTURE MILITARI	333.226.699.075	29.793.373.165	196.346.445.778	716.769.068.672
CE3 05 - CASERMAGGIO, EQUIPAGGIAMENTO E ATTREZZATURE MILITARI	36.046.550.890	1.072.890	7.765.890.610	65.866.652.185
TOTALE CE2	369.273.249.965	29.794.446.055	204.112.336.388	782.635.720.857
TOTALE CATEGORIA	369.273.249.965	29.794.446.055	204.112.336.388	782.635.720.857
TOTALE CF3	369.273.249.965	29.794.446.055	204.112.336.388	782.635.720.857
CF3 09 - ALTRE				
CATEGORIA IV - ACQUISTO DI BENI E SERVIZI				
CE2 03 - ACQUISTO SERVIZI				
CE3 09 - ALTRE	451.425.520	451.420.520	123.705.780	106.233.480
TOTALE CE2	451.425.520	451.420.520	123.705.780	106.233.480
TOTALE CATEGORIA	451.425.520	451.420.520	123.705.780	106.233.480
TOTALE CF3	451.425.520	451.420.520	123.705.780	106.233.480
TOTALE CF2	369.724.675.485	30.245.866.575	204.236.042.168	782.741.954.337
CF2 02 - ESERCITO				
CF3 04 - AMMODERNAMENTO E RINNOVAMENTO DELLA DIFESA				
CATEGORIA IV - ACQUISTO DI BENI E SERVIZI				
CE2 01 - ACQUISTO DI BENI DUREVOLI E DI CONSUMO				
CE3 04 - ARMI, MATERIALE BELLICO E INFRASTRUTTURE MILITARI	1.194.054.560.290	172.589.326.460	843.235.786.370	1.678.745.718.438
TOTALE CE2	1.194.054.560.290	172.589.326.460	843.235.786.370	1.678.745.718.438
TOTALE CATEGORIA	1.194.054.560.290	172.589.326.460	843.235.786.370	1.678.745.718.438

ANALISI ECONOMICA DEL CONSUNTIVO SPESA 1996 PER SERVIZI PROGRAMMI E PROGETTI

MINISTERO DELLA DIFESA	IMPEGNI	PAGAMENTI COMPETENZA	PAGAMENTI RESIDUI	RESIDUI FINALI
TOTALE CF3	1.194.054.560.290	172.589.326.460	843.235.786.370	1.678.745.718.438
TOTALE CF2	1.194.054.560.290	172.589.326.460	843.235.786.370	1.678.745.718.438
CF2 03 - MARINA				
CF3 04 - AMMODERNAMENTO E RINNOVAMENTO DELLA DIFESA				
CATEGORIA IV - ACQUISTO DI BENI E SERVIZI				
CE2 01 - ACQUISTO DI BENI DUREVOLI E DI CONSUMO				
CE3 04 - ARMI, MATERIALE BELLICO E INFRASTRUTTURE MILITARI	917.502.315.280	346.285.731.350	332.997.251.300	1.138.982.696.312
TOTALE CE2	917.502.315.280	346.285.731.350	332.997.251.300	1.138.982.696.312
TOTALE CATEGORIA	917.502.315.280	346.285.731.350	332.997.251.300	1.138.982.696.312
TOTALE CF3	917.502.315.280	346.285.731.350	332.997.251.300	1.138.982.696.312
TOTALE CF2	917.502.315.280	346.285.731.350	332.997.251.300	1.138.982.696.312
CF2 04 - AERONAUTICA				
CF3 05 - AMMODERNAMENTO E RINNOVAMENTO DELLA DIFESA				
CATEGORIA IV - ACQUISTO DI BENI E SERVIZI				
CE2 01 - ACQUISTO DI BENI DUREVOLI E DI CONSUMO				
CE3 04 - ARMI, MATERIALE BELLICO E INFRASTRUTTURE MILITARI	1.810.181.380.585	1.088.396.546.890	596.458.173.345	1.690.337.006.642
TOTALE CE2	1.810.181.380.585	1.088.396.546.890	596.458.173.345	1.690.337.006.642
TOTALE CATEGORIA	1.810.181.380.585	1.088.396.546.890	596.458.173.345	1.690.337.006.642
TOTALE CF3	1.810.181.380.585	1.088.396.546.890	596.458.173.345	1.690.337.006.642
TOTALE CF2	1.810.181.380.585	1.088.396.546.890	596.458.173.345	1.690.337.006.642
TOTALE SEZIONE	4.291.462.931.640	1.637.517.471.275	1.976.927.253.183	5.290.807.375.729
TOTALE RUBRICA	4.291.462.931.640	1.637.517.471.275	1.976.927.253.183	5.290.807.375.729

MINISTERO DELLA DIFESA	IMPEGNI	PAGAMENTI COMPETENZA	PAGAMENTI RESIDUI	RESIDUI FINALI
RUBRICA 13 - ARMA DEI CARABINIERI				
SEZIONE IV - SICUREZZA PUBBLICA				
CF2 02 - CARABINIERI				
CF3 01 - SERVIZI GENERALI				
CATEGORIA II - PERSONALE IN ATTIVITA' DI SERVIZIO				
CE2 02 - PERSONALE AMMINISTRATIVO (IMPIEGATI, TECNICI E OPERAI)				
CE3 01 - STIPENDI, RETRIBUZIONI E ALTRI ASSEGNI FISSI	10.959.927.170	10.919.927.170	284.124.730	40.000.000
CE3 02 - INDENNITA' DI MISSIONE E RIMBORSO SPESE DI VIAGGIO ALL'INTERNO	66.902.000	66.902.000	0	0
CE3 04 - COMPENSI PER LAVORO STRAORDINARIO	191.000.000	169.200.000	0	21.800.000
CE3 12 - INCENTIVI PER IL MIGLIORAMENTO DELLA PRODUTTIVITA' E DELLA QUALITA' DEI SERVIZI	908.047.655	908.047.655	10.408.235	0
TOTALE CE2	12.125.876.825	12.064.076.825	294.532.965	61.800.000
CE2 09 - FORZE DI POLIZIA				
CE3 01 - STIPENDI, RETRIBUZIONI E ALTRI ASSEGNI FISSI	6.157.177.932.135	6.157.177.932.135	193.016.111.840	0
CE3 02 - INDENNITA' DI MISSIONE E RIMBORSO SPESE DI VIAGGIO ALL'INTERNO	56.353.261.000	56.293.487.000	1.845.000	59.774.000
CE3 03 - INDENNITA' DI TRASFERIMENTO E RIMBORSO SPESE DI VIAGGIO	37.593.847.870	37.593.847.870	0	0
CE3 09 - ALTRE INDENNITA'	3.134.027.220	3.106.827.220	78.013.105	27.200.000
CE3 10 - INDENNITA' DI MISSIONE E RIMBORSO SPESE DI VIAGGIO ALL'ESTERO	2.937.368.000	2.937.368.000	0	0
TOTALE CE2	6.257.196.436.225	6.257.109.462.225	193.095.969.945	86.974.000
TOTALE CATEGORIA	6.269.322.313.050	6.269.173.539.050	193.390.502.910	148.774.000

MINISTERO DELLA DIFESA	IMPEGNI	PAGAMENTI COMPETENZA	PAGAMENTI RESIDUI	RESIDUI FINALI
CATEGORIA III - PERSONALE IN QUIESCENZA				
CE2 02 - TRATTAMENTI PROVVISORI DI PENSIONE ED ALTRI ASSEGNI FISSI NON PAGABILI A MEZZO RUOLI DI SPESA FISSA				
CE3 00 -	494.998.640.339	444.998.640.339	13.795.123.017	50.083.081.402
TOTALE CE2	494.998.640.339	444.998.640.339	13.795.123.017	50.083.081.402
CE2 03 - INDENNITA' UNA TANTUM, ECC.				
CE3 00 -	11.064.355.677	9.167.431.963	788.195.849	2.382.661.938
TOTALE CE2	11.064.355.677	9.167.431.963	788.195.849	2.382.661.938
TOTALE CATEGORIA	506.062.996.016	454.166.072.302	14.583.318.866	52.465.743.340
CATEGORIA IV - ACQUISTO DI BENI E SERVIZI				
CE2 01 - ACQUISTO DI BENI DUREVOLI E DI CONSUMO				
CE3 01 - PUBBLICAZIONI, BIBLIOTECHE E MATERIALE BIBLIOGRAFICO	662.925.000	662.925.000	0	0
CE3 02 - CANCELLERIA, CARTA, STAMPATI, MACCHINE PER UFFICI E MOBILI	47.751.674.860	43.726.460.370	5.615.032.920	4.345.943.290
CE3 04 - ARMI, MATERIALE BELLICO E INFRASTRUTTURE MILITARI	3.833.495.000	3.407.606.800	781.465.820	980.726.360
CE3 05 - CASERMAGGIO, EQUIPAGGIAMENTO E ATTREZZATURE MILITARI	6.310.989.000	6.147.765.940	161.624.800	163.223.060
CE3 06 - ALIMENTARI, CALZATURE, VESTIARIO E ARTICOLI TESSILI	100.503.092.000	100.163.092.000	210.158.000	340.000.000
CE3 07 - COMBUSTIBILI, PETROLIO E DERIVATI, ENERGIA ELETTRICA	102.143.025.000	101.409.497.000	2.091.179.250	733.528.000
CE3 08 - FUNZIONAMENTO SCUOLE E ATTREZZATURE SCOLASTICHE	1.235.743.000	1.235.743.000	0	0
TOTALE CE2	262.440.943.860	256.753.090.110	8.859.460.790	6.563.420.710

ANALISI ECONOMICA DEL CONSUNTIVO SPESA 1996 PER SERVIZI PROGRAMMI E PROGETTI

MINISTERO DELLA DIFESA	IMPEGNI	PAGAMENTI COMPETENZA	PAGAMENTI RESIDUI	RESIDUI FINALI
CE2 02 - SPESE PER LOCALI ED OPERE IMMOBILIARI				
CE3 01 - FITTO	653.880.000	498.325.000	167.186.000	155.560.000
TOTALE CE2	653.880.000	498.325.000	167.186.000	155.560.000
CE2 03 - ACQUISTO SERVIZI				
CE3 01 - POSTALI, TELEGRAFICHE, TELEFONICHE	15.078.985.000	14.993.310.000	64.290.000	85.675.000
CE3 05 - SPESE PER ACCERTAMENTI SANITARI	11.479.721.000	10.760.736.070	398.920.930	718.984.930
CE3 06 - SPESE PER CURE, RICOVERI, PROTESI	80.000.000	80.000.000	0	0
CE3 07 - SPESE RISERVATE	2.969.000.000	2.969.000.000	0	0
CE3 08 - STUDI, INDAGINI, RILEVAZIONI E STATISTICHE	43.041.000	43.041.000	0	0
CE3 09 - ALTRE	5.708.980.000	5.708.980.000	0	0
TOTALE CE2	35.359.727.000	34.555.067.070	463.210.930	804.659.930
CE2 09 - ALTRE SPESE PER BENI E SERVIZI				
CE3 01 - SPESE DI RAPPRESENTANZA	2.207.000.000	2.207.000.000	0	0
CE3 05 - RELAZIONI PUBBLICHE, CORSI, INFORMAZIONI E PROPAGANDA	1.621.586.000	1.621.586.000	0	0
CE3 06 - SPESE PER CONCORSI, ESAMI, ECC.	1.637.250.000	1.637.250.000	0	0
CE3 07 - BENI DEMANIALI E PATRIMONIALI	24.661.937.815	19.548.498.155	4.883.604.780	6.968.257.160
CE3 08 - SPESE DI COPIA, STAMPA, CARTA BOLLATA, REGISTRAZIONE E VARIE INERENTI AI CONTRATTI	550.000.000	550.000.000	0	0
CE3 09 - ALTRE	13.133.253.080	12.816.323.080	394.683.000	534.844.000
CE3 10 - SPESE DI PUBBLICITA'	1.035.713.000	1.035.713.000	0	0
TOTALE CE2	44.846.739.895	39.416.370.235	5.278.287.780	7.503.101.160
TOTALE CATEGORIA	343.301.290.755	331.222.852.415	14.768.145.500	15.026.741.800

MINISTERO DELLA DIFESA	IMPEGNI	PAGAMENTI COMPETENZA	PAGAMENTI RESIDUI	RESIDUI FINALI
CATEGORIA V - TRASFERIMENTI				
CE2 01 - ALLE FAMIGLIE E AD ISTITUZIONI SOCIALI				
CE3 03 - PROVVIDENZE A FAVORE DEI DIPENDENTI STATALI E DELLE LORO FAMIGLIE	6.731.061.000	6.731.061.000	0	0
CE3 05 - CONTRIBUTI AD ISTITUZIONI SOCIALI NON AVENTI FINI DI LUCRO	52.825.000	52.817.500	0	257.500
CE3 06 - EQUO INDENNIZZO	31.541.783.780	29.690.079.630	2.368.120.735	1.981.433.695
TOTALE CE2	38.325.669.780	36.473.958.130	2.368.120.735	1.981.691.195
CE2 06 - AGLI ORGANISMI PREVIDENZIALI				
CE3 09 - ALTRI	1.858.909.000	1.340.315.000	352.375.500	518.609.500
TOTALE CE2	1.858.909.000	1.340.315.000	352.375.500	518.609.500
TOTALE CATEGORIA	40.184.578.780	37.814.273.130	2.720.496.235	2.500.300.695
CATEGORIA VII - POSTE CORRETTIVE E COMPENSATIVE DELLE ENTRATE				
CE2 04 - POSTE COMPENSATIVE DELLE ENTRATE				
CE3 09 - ALTRE	32.500.000.000	32.500.000.000	0	0
TOTALE CE2	32.500.000.000	32.500.000.000	0	0
TOTALE CATEGORIA	32.500.000.000	32.500.000.000	0	0
TOTALE CF3	7.191.371.178.601	7.124.876.736.897	225.462.463.511	70.141.559.835
CF3 02 - MANTENIMENTO, AMMODERNAMENTO E POTENZIAMENTO				
CATEGORIA IV - ACQUISTO DI BENI E SERVIZI				
CE2 01 - ACQUISTO DI BENI DUREVOLI E DI CONSUMO				
CE3 04 - ARMI, MATERIALE BELLICO E INFRASTRUTTURE MILITARI	170.140.725.173	51.622.346.815	108.591.423.695	161.677.910.554

MINISTERO DELLA DIFESA	IMPEGNI	PAGAMENTI COMPETENZA	PAGAMENTI RESIDUI	RESIDUI FINALI
CE3 05 - CASERMAGGIO, EQUIPAGGIAMENTO E ATTREZZATURE MILITARI	21.065.869.000	18.269.368.995	3.539.203.170	2.796.500.005
TOTALE CE2	191.206.594.173	69.891.715.810	112.130.626.865	164.474.410.559
TOTALE CATEGORIA	191.206.594.173	69.891.715.810	112.130.626.865	164.474.410.559
CATEGORIA XI - BENI MOBILI, MACCHINE ED ATTREZZATURE TECNICO-SCIENTIFICHE A CARICO DIRETTO DELLO STATO				
CE2 09 - OPERE E INTERVENTI PLURISETTORIALI				
CE3 09 - ALTRI	0	0	7.402.976.020	36.597.023.980
TOTALE CE2	0	0	7.402.976.020	36.597.023.980
TOTALE CATEGORIA	0	0	7.402.976.020	36.597.023.980
TOTALE CF3	191.206.594.173	69.891.715.810	119.533.602.885	201.071.434.539
TOTALE CF2	7.382.577.772.774	7.194.768.452.707	344.996.066.396	271.212.994.374
TOTALE SEZIONE	7.382.577.772.774	7.194.768.452.707	344.996.066.396	271.212.994.374
SEZIONE VIII - EDILIZIA				
CF2 02 - EDILIZIA ABITATIVA SPECIALE				
CF3 03 - MILITARI				
CATEGORIA X - BENI ED OPERE IMMOBILIARI A CARICO DIRETTO DELLO STATO				
CE2 04 - EDILIZIA				
CE3 01 - INVESTIMENTI FISSI LORDI	0	0	5.648.550.440	72.617.113.500
TOTALE CE2	0	0	5.648.550.440	72.617.113.500
TOTALE CATEGORIA	0	0	5.648.550.440	72.617.113.500
TOTALE CF3	0	0	5.648.550.440	72.617.113.500
TOTALE CF2	0	0	5.648.550.440	72.617.113.500

ANALISI ECONOMICA DEL CONSUNTIVO SPESA 1996 PER SERVIZI PROGRAMMI E PROGETTI

MINISTERO DELLA DIFESA	IMPEGNI	PAGAMENTI COMPETENZA	PAGAMENTI RESIDUI	RESIDUI FINALI
CF2 04 - EDILIZIA DI SERVIZIO				
CF3 03 - CARABINIERI				
CATEGORIA IV - ACQUISTO DI BENI E SERVIZI				
CE2 01 - ACQUISTO DI BENI DUREVOLI E DI CONSUMO				
CE3 04 - ARMI, MATERIALE BELLICO E INFRASTRUTTURE MILITARI	21.265.420.340	13.024.280.460	5.744.711.835	10.881.259.120
CE3 05 - CASERMAGGIO, EQUIPAGGIAMENTO E ATTREZZATURE MILITARI	13.295.867.440	10.612.262.995	4.462.078.355	2.904.601.195
CE3 06 - ALIMENTARI, CALZATURE, VESTIARIO E ARTICOLI TESSILI	75.647.230.130	13.054.537.975	57.510.338.065	76.004.926.475
CE3 07 - COMBUSTIBILI, PETROLIO E DERIVATI, ENERGIA ELETTRICA	36.650.808.075	4.620.277.930	34.834.273.995	36.496.198.500
TOTALE CE2	146.859.325.985	41.311.359.360	102.551.402.250	126.286.985.290
CE2 04 - SERVIZI MECCANOGRAFICI ED ELETTRONICI				
CE3 00 -	18.443.352.510	13.331.208.900	3.160.437.745	5.875.129.335
TOTALE CE2	18.443.352.510	13.331.208.900	3.160.437.745	5.875.129.335
TOTALE CATEGORIA	165.302.678.495	54.642.568.260	105.711.839.995	132.162.114.625
TOTALE CF3	165.302.678.495	54.642.568.260	105.711.839.995	132.162.114.625
TOTALE CF2	165.302.678.495	54.642.568.260	105.711.839.995	132.162.114.625
TOTALE SEZIONE	165.302.678.495	54.642.568.260	111.360.390.435	204.779.228.125
TOTALE RUBRICA	7.547.880.451.269	7.249.411.020.967	456.356.456.831	475.992.222.499

MINISTERO DELLA DIFESA	IMPEGNI	PAGAMENTI COMPETENZA	PAGAMENTI RESIDUI	RESIDUI FINALI
RUBRICA 14 - AMMODERNAMENTO E RINNOVAMENTO DELL'ARMA DEI CARABINIERI				
SEZIONE VIII - EDILIZIA				
CF2 04 - EDILIZIA DI SERVIZIO				
CF3 03 - CARABINIERI				
CATEGORIA IV - ACQUISTO DI BENI E SERVIZI				
CE2 01 - ACQUISTO DI BENI DUREVOLI E DI CONSUMO				
CE3 04 - ARMI, MATERIALE BELLICO E INFRASTRUTTURE MILITARI	124.249.018.590	7.318.431.770	114.886.496.540	185.315.152.970
TOTALE CE2	124.249.018.590	7.318.431.770	114.886.496.540	185.315.152.970
TOTALE CATEGORIA	124.249.018.590	7.318.431.770	114.886.496.540	185.315.152.970
TOTALE CF3	124.249.018.590	7.318.431.770	114.886.496.540	185.315.152.970
TOTALE CF2	124.249.018.590	7.318.431.770	114.886.496.540	185.315.152.970
TOTALE SEZIONE	124.249.018.590	7.318.431.770	114.886.496.540	185.315.152.970
TOTALE RUBRICA	124.249.018.590	7.318.431.770	114.886.496.540	185.315.152.970
TOTALE MINISTERO	32.131.912.902.523	26.052.776.328.953	5.296.780.510.749	10.545.555.768.401

MINISTERO DELLE RISORSE AGRICOLE, ALIMENTARI E FORESTALI

DIREZIONE GENERALE DEGLI AFFARI GENERALI E DEL PERSONALE

La scrivente Direzione Generale ha come compiti istituzionali l'amministrazione di capitoli di parte corrente afferenti a spese generali e per cui non si individuano quelle destinate a programmi di sviluppo e progetti.

Le risultanze di consuntivo per l'anno 1996 sono state evidenziate nella tabella allegata relativa alla Rubrica 1 "Servizi Generali" suddivise per categoria, come richiesto dalla circolare del Ministero del Tesoro n. 42 del 02.06.1997.

Cat. II "Peronale in attività di servizio"

Unità in servizio 2268 costo globale medio pro-capite Lire 60.1 milioni. (Pagamenti effettuati 136.111 milioni).

Cat. III "Personale in quiescenza"

Pagamenti effettuati sia in conto competenza che in conto residui per complessivi milioni 27.991 - Trattamenti provvisori di pensione ed indennità per una sola volta in luogo di pensione al personale dell'Agricoltura.

Cat. IV "Acquisto di beni e servizi"

Pagamenti effettuati per complessivi milioni 11.519 per spese di funzionamento degli uffici centrali e periferici, biblioteca, mezzi di trasporto, fitto locali, manutenzione locali, spese postali e telefoniche, accertamenti sanitari, ecc.

Cat. V "Trasferimenti"

Pagamenti effettuati per complessivi milioni 75.298:

- contributo all'Istituto Nazionale di Economia Agraria;
- contributo ordinario alla FAO;
- contributi nazionali ed internazionali ad enti che svolgono attività interessanti l'agricoltura.

Cat. IX "Somme non attribuibili"

In tale categoria figura il solo capitolo 1291 "Spese per liti" i cui pagamenti, sia in conto competenza che in conto residui, ammontano a Lire 3.736 milioni.

Cat. X "Beni ed opere immobiliari a carico diretto dello Stato"

In tale categoria sono allocati i capitoli concernenti le spese per la realizzazione di campagne promozionali. Nel 1996 sono stati effettuati pagamenti per complessivi 10.520 milioni.

Cat. XI "Beni mobili, macchine ed attrezzature tecnico scientifiche a carico diretto dello Stato"

In tale categoria figura il capitolo per le spese per il potenziamento del sistema informativo agricolo nazionale (SIAN). Nel 1996 sono stati effettuati pagamenti in conto competenza e in conto residui per complessivi 62.447 milioni.

Cat. XII "Trasferimenti"

In tale categoria figurano i capitoli 7051 e 7052 concernenti contributi per attività di indagine, studio e ricerche, istituiti a suo tempo in applicazione della legge 984/77 "Quadrifoglio", nonchè i cap. 7053 e 7054 concernenti i contributi ad organismi specializzati per lo svolgimento di campagne promozionali. Nel 1996 sono stati effettuati pagamenti per complessivi 14.945 milioni.

Cat. XIV "Concessione di crediti ed anticipazioni per finalità produttive.

Nella categoria in questione è allocato il cap.7100 "Apporto alla Cassa per la proprietà contadina". Detto capitolo è stato reistituito con la legge pluriennale n.201/91 con uno stanziamento per il 1996 di Lire 50.000 milioni. Nell'anno 1996 al predetto Ente sono stati erogati Lire 50.000 milioni.

DIREZIONE GENERALE DELLE POLITICHE COMUNITARIE E INTERNAZIONALI

In merito si forniscono le informazioni di competenza della scrivente Direzione generale.

Settore Materie grasse vegetali:

Il capitolo 2112 è iscritto nel bilancio di previsione del MiPA fin dal 1988 con lo scopo di cofinanziare - unitamente all'U.E. - la spesa dell'Agecontrol S.p.A. per i controlli e le azioni della stessa nell'ambito della gestione degli aiuti comunitari all'olio di oliva (Reg.to 2262/84).

Il programma annuale di attività dell'Agecontrol, la relativa spesa occorrente e le modalità di erogazione del finanziamento sono approvate con decreto ministeriale, sottoposto alla registrazione della Ragioneria Centrale presso il MiPA.

Per il 1996, in favore dell'Agecontrol, è stata impegnata una somma totale di lire 11.319 milioni così distinta:

- 10.930.000.000 pari allo stanziamento recato dalla "legge finanziaria";
- 389.000.000 assegnazione del Ministero del Tesoro a titolo di integrazione a valere sulla legge 16.4.87 n. 183 - Fondo di rotazione.

A fronte di tale impegno, sono state corrisposte anticipazioni per n. 4 trimestralità corrispondenti ad un totale di lire 10.786.500.000.=

Quanto ai 389 milioni di cui alla legge 16.4.87 n. 183, di cui è già stata disposta l'assegnazione da parte del predetto Ministero del Tesoro, saranno corrisposti all'Agecontrol contestualmente all'emissione del relativo D.M. da parte del MiPA.

L'ulteriore residua somma a saldo di lire 143.500.000, sarà eventualmente versata all'Agenzia di controllo dopo l'approvazione da parte dell'Unione Europea della contabilità di gestione relativa alla campagna olivicola 1995/96.

Ufficio Strutture:

Nell'ultimo anno in esame sono stati impegnati fondi per un ammontare di L. 499.000.000, pari al 95% della spesa ammessa di L. 525.000.000, relativa al cap. 2113, istituito con decreto del Ministero del Tesoro del 12.11.1996.

I restanti fondi gestiti, ora perenti e per i quali non si prevedono ulteriori stanziamenti, sono stati totalmente impegnati sui sottoelencati capitoli di bilancio, distinti per categoria.

- cat. X^ cap. 7601, 7602;

- cat. XII^ cap. 7272, 7290, 2041, 7628, 7629, 7630, 7632.

Codex Alimentarius:

a) Linee generali dell'azione politico-amministrativa.

L'attività della Segreteria del comitato Nazionale Italiano per il Codex Alimentarius ha riguardato l'assolvimento delle funzioni tecnico-amministrative relative alla partecipazione italiana ai lavori del programma misto FAO/OMS nell'ambito del Codex Alimentarius.

A tal fine la Segreteria ha assunto talune obbligazioni di carattere finanziario ed ha provveduto alla liquidazione degli impegni di cui al precedente esercizio.

b) Analisi amministrativa per servizi. Esercizio 1996.

cap. 2030:
con i fondi di tale capitolo si è provveduto ad impegnare la somma di L. 50.000.000 necessaria per assicurare la partecipazione di funzionari del Comitato Nazionale Italiano Codex alle relative riunioni comunitarie ed internazionali.

cap. 2040:
con i fondi di tale capitolo si è provveduto ad acquistare una fotocopiatrice nonché materiale informatico e di cancelleria.
Si è provveduto, altresì, a dotarsi di supporto linguistico e di interpretariato dall'inglese in italiano e viceversa.
La spesa totale ammonta a L. 49.081.725

DIREZIONE GENERALE DELLE POLITICHE AGRICOLE E AGROINDUSTRIALI NAZIONALI

Parte I

1) Nel 1996 l'attività di spesa del Ministero, fatta salva la disponibilità sul bilancio ordinario dello Stato, per lo svolgimento dei compiti istituzionali, è stata svolta in primo luogo con la quota destinata ad interventi di competenza nazionale dell'anticipazione dell' annualità recata per lo stesso anno dal disegno di legge per gli interventi programmati in agricoltura.

Gli stanziamenti relativi a questa annualità, recati dal D.L. n.386/96, convertito dalla legge n.578/96, sono stati pari a lire 517 miliardi; la quota destinata agli interventi di competenza nazionale è stata pari a 282,05 miliardi, nel rispetto di quanto disposto della legge n.491/93.

Uno stesso stanziamento e un'analoga assegnazione per le azioni di competenza centrale si sono avuti anche per il 1997, a seguito del D.L. n.67/97, convertito dalla legge n.135/97.

Inoltre, nel 1996 l'attività finanziaria del Ministero, è stata svolta con la seconda tranche delle risorse provenienti dalla legge 46/95, recate dal D.L n.273/96, convertito con la legge n.380/96, e ripartite con la delibera CIPE del 21 dicembre 1995.

Per le attività centrali erano previste lire 175 miliardi che hanno consentito di dare attuazione, in misura peraltro ridotta, solo ad alcune delle misure orizzontali già previste dalla legge pluriennale per gli interventi straordinari in agricoltura, n.752/86.

Circa quest'ultima legge va detto che essa ha recato risorse fino al 1994 e che nel 1996 l'attività ha riguardato tale legge in misura molto residuale e limitatamente alla sola fase di erogazione.

Nel complesso, non appare fuori luogo ricordare che per il 1996 l'attività di spesa è risultata fortemente condizionata dal blocco degli impegni disposto con il D.L. n.323/96; anche per il 1997 si è verificata la stessa situazione a seguito del D.L. 669/96.

Si ricorda anche che la materia riguardante la spesa

agricola e i trasferimenti Stato-Regioni è stata profondamente innovata con la legge di accompagnamento alla finanziaria per il 1996, n.549/95 recante "Misure per la razionalizzazione della finanza pubblica", che, in particolare all'articolo 3, commi 1, 8 e 9, ha introdotto un meccanismo di federalismo fiscale in agricoltura.

Per il finanziamento della politica comunitaria il quadro normativo di riferimento è costituito dalla legge 183/87.

2) Con l'articolo 5 del Decreto del Presidente della Repubblica n.197, del 15 marzo 1994 è stato emanato il "Regolamento recante norme per l'organizzazione degli uffici del Ministero delle risorse agricole alimentari e forestali", con cui sono state definite le competenze della scrivente Direzione Generale, di seguito illustrate per la parte rilevante ai fini della presente relazione:

a) programmazione delle politiche nazionali;

b) miglioramento genetico del bestiame compresa la lotta contro l'ipofecondità animale e tenuta dei libri genealogici;

c) regolamentazione e tutela del materiale di propagazione delle specie vegetali, escluse quelle forestali; tenuta dei registri di varietà e cinture fitosanitarie;

d) ricerca e sperimentazione agraria e agrindustriale;

e) informazione in agricoltura (competenza per la quale si è quasi completato il trasferimento alla D.G. degli Affari generali e del personale).

f) orientamento dei consumi, determinazione degli standard di qualità dei prodotti agricoli e alimentari, educazione alimentare;

g) tutela delle denominazioni di origine e delle indicazioni geografiche e attestazioni di specialità dei prodotti agroalimentari

h) interventi nazionali sulle strutture di trasformazione e interventi relativi alle iniziative di cooperazione di valenza nazionale

i) associazionismo agricolo e accordi interprofessionali di cui alla legge n.88/88;

l) tariffe dei servizi all'agricoltura, mezzi di produzione, energia, omologazione macchine e attrezzature;

m) ecologia agraria, difesa delle piante coltivate dalle avversità meteoriche e difesa dall'inquinamento derivante dall'attività agricola;

n) fondo di solidarietà nazionale, consorzi di difesa;

o) indirizzo e coordinamento delle attività di agriturismo, di cui alla legge n.730/85;

p) gestione del fondo per il risanamento del settore bieticolo saccarifero e rapporti con la RIBS spa;

q) adempimenti riguardo al credito agrario;

r) compiti di coordinamento nel campo della protezione della fauna selvatica e del prelievo venatorio, ai sensi della legge n.157/92:

3) Nell'ambito della programmazione delle politiche nazionali della produzione agricola, d'intesa con le altre Direzioni interessate, è stata curata l'elaborazione e predisposizione degli atti programmatici e amministrativi necessari alla ripartizione e utilizzazione dei fondi stanziati dal decreto legge n.386/96, convertito dalla legge n.578/96, recante "Interventi programmati in agricoltura per l'anno 1996".

Tale attività si è concretizzata nelle due delibere del CIPE dell'8 agosto 1996 e del 18 dicembre 1996, che hanno autorizzato la spesa e ripartito 517 miliardi previsti nella tabella b della finanziaria 1996, quale anticipazione di un'annualità, degli stanziamenti previsti dal disegno di legge per gli interventi programmati in agricoltura.

In entrambi gli anni la disponibilità è stata destinata, per 282 miliardi alla realizzazione di programmi di rilevanza nazionale, per 87,9 miliardi, alle rate dei mutui di miglioramento fondiario, contratti dalle regioni in applicazione dell'articolo 18 della legge 984/77 e per 147 miliardi a programmi di rilevanza interregionale.

I programmi interregionali costituiscono un aspetto innovativo nell'ambito della programmazione in agricoltura: la filosofia di fondo è che essi non siano sostitutivi, ma eventualmente sussidiari, di iniziative regionali o nazionali in atto; viene data priorità a quelli che coinvolgono il maggior numero di regioni e, per la loro attuazione, è prevista un'azione di partenariato tra le stesse regioni, o tra queste e altri soggetti pubblici e privati.

Per il 1996-97, attraverso l'azione concertata Ministero-Regioni, espletata attraverso il Comitato Permanente di cui alla legge n.491/93, è stata data priorità all'attuazione dei seguenti programmi:

a) programma denominato "agricoltura e qualità", comprendente in realtà quattro misure, relative a: qualificazione delle produzioni, controllo dell'impiego dei fitofarmaci, interscambio di dati, informazioni e prodotti agrometereologici e verifica dell'efficienza distributiva delle macchine irroratrici;

b) assistenza tecnica al settore zootecnico;

c) comunicazione e educazione alimentare;

d) sistema di interscambio tra i sistemi informativi;
e) promozione commerciale sui mercati europei;
f) ristrutturazione del sistema delle statistiche agricole nazionali e regionali;
g) prove varietali;
h) supporti per il settore floricolo;
h) promozione di servizi orientati allo sviluppo rurale;
i) formazione e aggiornamento di tecnici e divulgatori agricoli (di supporto ai programmi stessi);
l) assistenza tecnica e attività di studi e ricerche.

Le direttive politiche e politico-economiche hanno assegnato priorità all'attuazione di interventi che avessero i requisiti di validità e rilevanza dal punto di vista tecnico e da quello della ricaduta economica e/o economico-sociale, perseguiti attraverso la diminuzione dei costi di produzione, ovvero ad un aumento del prodotto lordo nazionale, con particolare riferimento ai seguenti ambiti dell'attività agricola e agroalimentare e alle azioni in essi indicate:

4) SETTORE ZOOTECNICO

L'attività ha riguardato:
-prosieguo dell'azione di coordinamento e finanziamento della tenuta dei Libri Genealogici, effettuazione dei controlli funzionali e valutazioni genetiche;
-azioni di cui al regolamento applicativo della legge n. 30/91 sulla disciplina della riproduzione animale, allo scopo di garantire il controllo ufficiale sul materiale seminale di produzione nazionale ed importato.
-realizzazione e completamento delle iniziative afferenti la valorizzazione delle strutture ed attrezzature scientifiche di supporto al miglioramento genetico, nonchè le attività di sostegno a programmi interregionali di assistenza tecnica
- prosecuzione alle azioni collegate all'esigenza di salvaguardia delle risorse genetiche animali a limitata diffusione o minacciate di estinzione.
- collaborazione con le Regioni, le organizzazioni di allevatori ed i centri di produzione di materiale seminale per la realizzazione di un sistema informativo che favorisca lo scambio di informazioni reciproche sugli eventi riproduttivi;
- prosecuzione dell'attività di attuazione della normativa nazionale di cui alla L.157/92, attraverso il funzionamento del Comitato Tecnico Faunistico Venatorio Nazionale.

5) MIGLIORAMENTO GENETICO VEGETALE

Nel campo della regolamentazione e tutela del materiale di propagazione delle produzioni vegetali l'attività programmata e quella svolta hanno interessato i settori: 1) produzioni vegetali

a competenza generale; 2) sementiero; 3) fitopatologico, con particolare riferimento a:

-potenziamento delle attività e delle strutture connesse alla produzione, distribuzione e controllo anche varietale del materiale di moltiplicazione delle specie vegetali;

- potenziamento delle attività nel settore fitopatologico anche mediante l'attuazione della Rete nazionale di monitoraggio per l'impiego dei fitofarmaci.

- effettuazione delle prove varietali necessarie per l'iscrizione delle nuove varietà vegetali nel registro nazionale e per la protezione brevettuale;

- aggiornamento e qualificazione degli ispettori fitosanitari appartenenti al servizio fitosanitario nazionale di cui al Decreto legislativo 30 dicembre 1992, n. 536.

-protezione contro l'introduzione di organismi noçivi nel territorio dell'Unione Europea in conformità alle Direttive fitosanitarie adottate in tale sede.

-nell'ambito della qualificazione del materiale di moltiplicazione si ritiene opportuno perseguire un ulteriore sviluppo di un sistema europeo di vera e propria certificazione del materiale vivaistico, almeno nel settore delle piante da frutto. In tale settore esiste già una proposta che è attualmente in fase di elaborazione a livello di Commissione UE.

6) RICERCA E SPERIMENTAZIONE

La ricerca assume nel quadro delle azioni orizzontali una rilevanza strategica, poichè su di essa poggia un disegno complessivo di adattamento alle mutate condizioni del contesto generale. Riveste inoltre importanza operativa in quanto destinata ad essere trasferita alle imprese agricole e agli operatori del settore in genere.

L'attività svolta nel 1996 si è concretizzata soprattutto nei progetti finalizzati di ricerca che coinvolgono non solo Istituzioni dipendenti dal Ministero, ma anche Regioni, CNR, privati, altri Enti pubblici.

Gli obiettivi dei progetti sono determinati a seguito di un confronto con le Regioni, le organizzazioni dei produttori e i ricercatori dello stesso Maf. Si inverte così la tendenza a privilegiare l'offerta di ricerca, rendendola, di fatto, più rispondente alla domanda reale.

Nel 1996 si è provveduto in particolare al finaziamento dei seguenti progetti finalizzati di ricerca:

-Orticoltura;
-Caratterizzazione degli ecotipi di erba medica;
-Riproduzione degli animali di interesse zootecnico con riferimento sia alle popolazioni maschili che femminili;
-Animali transgenici;
-Foraggicoltura alpina;
-Canapa;

L'attività ha inoltre riguardato programmi di valorizzazione, divulgazione e trasferimento della ricerca, anche in cofinanziamento con le Regioni, l'ammodernamento e il potenziamento di strutture immobiliari e delle attrezzature tecnico-scientifiche degli I.R.S.A, nonchè il conferimento di borse di studio a giovani laureati e diplomati.

7) SVILUPPO AGRICOLO, INFORMATICA E TELEMATICA

La competenza su queste misure è passata quasi totalmente alla alla D.G. dei Servizi generali e del personale.

La D.G. delle politiche agricole e agroindustriali nazionali rimane interessata in questo settore per quel che riguarda:

- l' attuazione del Piano nazionale sui servizi di sviluppo, con priorità alle attività necessarie ai servizi di supporto, e a quelle che deriveranno dall'applicazione dei programmi inter-regionali previsti dalla legge 578/96 (delibera CIPE 18 dicembre 1996).
- la prosecuzione, nei limiti delle disponibilità finanziarie, ai progetti AGRIT, riguardanti la sperimentazione della metodologia del telerilevamento da satellite applicato al campo agricolo, attuato in in collaborazione con il Consorzio ITA, costituto dalle Società Aquater, Italeco e Telespazio, ai fini dell'utilizzazione dei dati nel campo delle statistiche agricole, del monitoraggio ambientale, del controllo dei beneficiari di aiuti comunitari. In particolare il progetto AGRIT è giunto al dodicesimo anno di attività.

8) TUTELA DELLE DENOMINAZIONI DI ORIGINE

Particolare rilievo è stata riservata ai settori vitivinicoli, lattiero-caseario, nonchè degli altri prodotti a D.O.C. (prosciutti) o aventi marchi di qualità (carni); in particolare sono stati approfondite la problematica legata ai regolamenti CEE 2081/92 e 2082/92 (DOP e IGP) per i seguenti aspetti:

-attuazione della legge 164/92 sulla denominazione d'origine dei vini e della legge 169/92 sul riconoscimento dell'olio di oliva vergine ed extravergine a denominazione d'origine controllata, anche alla luce della recente normativa comunitaria in materia. A seguito della registrazione delle denominazioni d'orgine in sede comunitaria, si rende poi necessaria l'adozione dei conseguenti atti applicativi a livello nazionale.

- realizzazione di interventi e manifestazioni da parte di Consorzi di tutela ed altri organismi specializzati per la salvaguardia dell'immagine, per una migliore produzione ed una più estesa divulgazione delle denominazioni di origine e delle

attestazioni di specificità concernenti le produzioni agro-alimentari nazionali;

- valorizzazione della qualità delle produzioni a denominazione di origine presentati da organismi a carattere associativo ed altri organismi specializzati.
- realizzazione di programmi di tutela e valorizzazione delle denominazioni di origine, delle attestazioni di specificità dei prodotti agricoli presentati da Comitati nazionali, consorzi di tutela ed altri organismi specializzati, organismi a carattere associativo.
- interventi volti alla salvaguardia dell'immagine e tutela anche legale in campo internazionale della produzione agroalimentare nazionale a denominazione di origine.

Per la natura dei suoi compiti il settore in questione ha vari rapporti con l'utenza sia a livello nazionale che a livello internazionale. In particolare, per quanto concerne l'estero i rapporti riguardano la UE, la FAO, Ambasciate di vari Stati, Ministero degli affari esteri, Ministero commercio estero. I rapporti non riguardano solo aspetti normativi di carattere generale, ma anche accordi e relazioni con singoli paesi.

9) COOPERAZIONE E CREDITO AGRARIO

L'attività si è svolta coerentemente a criteri e priorità già prefissati da decreti ministeriali e relative circolari attuative, (n.185 del 15 giugno 1987, n.205 del 1 aprile 1988 e n.236 del 20 aprile 1990, n.271/92, n.274/92 e n.17 del 14 luglio 1994), alcune delle quali previamente sottoposte all'esame degli organi di controllo e divulgate mediante pubblicazione sulla Gazzetta Ufficiale.

Con esse sono state dettate istruzioni sia in ordine alle modalita di concessione dei finanziamenti creditizi e contributivi, sia in ordine ai criteri di erogabilità.

Tra l'altro, le circolari attuative richiamate hanno avviato un processo che, attraverso l'introduzione di schemi normalizzati, procedure di monitoraggio e informazioni statistiche, consente di utilizzare in modo mirato gli aiuti alle cooperative finanziate, verificando a un tempo, efficacia dei finanziamenti e efficienza della cooperativa finanziata, nei seguenti interventi:

- emanazione di provvedimenti di liquidazione di stati di avanzamento parziali o finali, riferiti ad iniziative avviate con la legge 752/86 ;
- formazione di quadri dirigenti (liquidazione di contributi afferenti a programmi già ammessi a finanziamento nel corso di precedenti esercizi);

- provvedimenti di liquidazione, con riferimento al settore degli investimenti, in relazione ai provvedimenti concessivi adottati nei precedenti esercizi, nonché del favorevole esito degli accertamenti, riferiti alla legge n.201/91;

-completamento dei provvedimenti di liquidazione del concorso statale per le cooperative che hanno già ottenuto il decreto di approvazione dell'agevolazione contributiva.

- attuazione della legge 237/93, (art.1, comma 1 bis), subordinatamente alla sospensione della procedura d'infrazione notificata dalla Comunità Europea, avvio dei procedimenti per l'accollo delle garanzie secondo l'ordine della graduatoria dei soci aventi titolo all'accollo medesimo e nel limite delle somme disponibili.

10) ASSOCIAZIONISMO, AGRICOLTURA BIOLOGICA, ACCORDI INTERPROFESSIONALI

Di seguito si riportano le attività proseguite nel corso del 1996 a valere su stanziamenti residui della legge n.752/86:

-Azioni di concentrazione e gestione razionale dell'offerta dei prodotti agricoli da attuarsi a cura delle Unioni Nazionali;

- Réalizzazione di servizi reali a vantaggio degli associati da realizzarsi a cura delle Unioni nazionali;

- Costituzione e funzionamento amministrativo delle Unioni Nazionali dei produttori agricoli;

- Realizzazione e potenziamento di strutture di lavorazione e commercializzazione;

- Realizzazione di programmi informatici a cura delle Unioni Nazionali.

Per l'associazionismo sono quindi proseguite le funzioni di indirizzo e coordinamento, nonchè quelle di trasferimento alle Regioni delle attività gestionali inerenti il riconoscimento delle Associazioni.

Altre attività hanno poi riguardato:

- per l'agricoltura biologica, il prosieguo dell'attuazione delle disposizioni del Reg. CEE 2092/91 e successive modifiche ed integrazioni e del Dec. Legislat. n.220/1995, in materia di produzione agricola e agroalimentare con metodo biologico.

- per gli accordi interprofessionali, la promozione di intese tra le diverse forze professionali al fine di conseguire accordi anche in settori diversi da quelli tradizionalmente interessati.

11) MECCANIZZAZIONE AGRICOLA

Nell'ambito dei finanziamenti collegabili alle azioni orizzontali riportate nella legge n.752/86, per quanto concerne la meccanizzazione agricola è proseguito il lavoro di un apposito

Comitato preposto a individuare macchine agricole innovative e dimostrative suscettibili di particolari agevolazioni.

L'attività in questo campo ha comportato, tra l'altro, la redazione della circolare sulle macchine innovative e dimostrative, allo scopo di sensibilizzare le Regioni a indirizzare le agevolazioni all'acquisizione di macchine che incrementino la produttività della manodopera, l'ulteriore razionalizzazione dei processi produttivi il risparmio energetico, e la sicurezza e la salute degli operatori.

Altre iniziative hanno riguardato:

- lo svolgimento delle funzioni di Autorità Nazionale Designata presso l'OCSE per le certificazioni di trattori agricoli valide per l'export, e per la certificazione delle macchine agricole in genere;
- la materia delle agevolazioni sui carburanti agricoli di concerto con il Ministero delle finanze, per i problemi relativi alla stima dei consumi di carburante agevolato per il varo di un sistema innovativo di conferimento agli agricoltori;
- la promozione e il finanziamento di attività di ricerca e svilippo inerenti macchine agricole di particolare interesse tecnologico, nonchè di esposizioni di macchine agricole di particolare interesse per l'utente;
- la normativa relativa alla circolazione su strada delle macchine agricole.

12) IMPIANTI E AGROINDUSTRIA

Per gli impianti di particolare interesse pubblico, funzionanti ed assegnati in concessione gratuita garantita ai sensi della legge 910/66, è stato da tempo avviato un programma di ristrutturazione e di adeguamento degli stessi, al fine della valorizzazione e commercializzazione dei prodotti agricoli e zootecnici.

Tale programma prevede, altresì, di assegnare alcuni impianti ultimati a nuovi gestori, nonchè di dismettere, in base alla vigente legislazione, circa otto impianti ormai obsoleti.

In tale campo è proseguita inoltre l'attività di valutazione e gestione degli interventi relativi alla produzione agro-industriale, di cui all'art. 2, commi 3 e 4, lett. b) della legge n. 491/93, compresi quelli afferenti al Fondo di risanamento bieticolo-saccarifero e ai rapporti con la Ribs Spa, anche a sostegno dell'occupazione (Leggi n. 700/83, n. 209/90 e 236/93).

13)FONDO DI SOLIDARIETA'NAZIONALE E CONSORZI DI DIFESA

Il Fondo di solidarietà nazionale, la cui disciplina è stata rinnovata con la legge n. 185 del 14 febbraio 1992, ha espletato la consueta attività che sui articola in due categorie di interventi: a) il soccorso nelle aree colpite da eventi calamitosi eccezionali; b)i contributi a favore dei consorzi di difesa delle produzioni agricole per la realizzazione di programmi di investimento per la difesa attiva e passiva.

Detti interventi prevedono, in presenza di calamità naturali, la declaratoria degli eventi, la rilevazione dei fabbisogni di spesa, la predisposizione periodica dei piani di riparto, nonchè l'erogazione dei contributi ai Consorzi di difesa.

Da alcuni anni, le rate successive alle prima, poste a carico del Fondo di solidarietà nazionale, vengono assegnate alle regioni senza transitare preventivamente per il bilancio del Ministero, grazie alla creazione di uno specifico ruolo di spesa presso il Ministero del tesoro.

14) RELAZIONI AGRICOLTURA AMBIENTE

In tema ambientale viene seguita, di concerto con il Ministero dell'ambiente, l'applicazione della Direttiva CEE 91/676, per la protezione delle acque dai nitrati di origine agricola e, più in generale, la problematica dell'inquinamento prodotto o subito dall'attività agricola.

Nell'ambito dei mezzi di produzione, invece, nel settore dei fertilizzanti, l'attività ha riguardato la partecipazione ai lavori della Commissione per i fertilizzanti di cui alla legge 748/1984, il rilascio dei nulla osta alla commercializzazione dei fertilizzanti organo-minerali e azotati a lenta cessione e l'elaborazione delle statistiche nazionali sulla produzione e commercializzazione dei fertilizzanti.

PARTE II-ANALISI FUNZIONALE DELLE SPESE

TITOLO I : SPESE CORRENTI

Rubrica 2-categoria IV - acquisto beni e servizi

Cap. 1532 - Prevede "Spese per studi e iniziative a carattere divulgativo inerenti a problemi agricoli di interesse nazionale e per il servizio della metereologia e ecologia agraria.

La disponibilità su questo capitolo era di lire 35,8 milioni, delle quali lire 22,9 di competenza.

Sono state fatte erogazioni per 18,7 milioni, mentre ne restano da pagare 17,1.

Cap. 1536 - Su tale capitolo, trasferito alle Regioni a seguito della legge 491/93, sono stati erogati 63,5 milioni come reiscrizione di residui perenti relativi a spese per l'effettuazione di prove sperimentali ai fini dell'iscrizione, nei registri nazionali, di nuove varietà vegetali, nonchè per il rilascio dei relativi brevetti.

Cap.1545- Prevede spese per attività di monitoraggio nel campo della cooperazione agricola, rivolte alla conoscenza e alla verifica dei risultati.

Nel corso del 1996 si è provveduto alla liquidazione di lire 217,7 milioni relativi a impegni pregressi; non vi sono stati invece nuovi finanziamenti.

Cap.1548-Prevede spese per l'aggiornamento e la qualificazione degli ispettori del Servizio Fitosanitario Nazionale di cui al D.L. n.536/92.

Il capitolo recava una disponibilità di 189,6 milioni, dei quali 150 di competenza, e un'autorizzazione di cassa di 89,6 milioni.

Sono state impegnate lire 146,2 milioni e liquidate, in conto residui, lire 26,7 milioni.

Cap.1550- Prevede spese per il funzionamento del Comitato tecnico faunistico-venatorio nazionale.

Il capitolo recava una competenza di 326,6 milioni, interamente impegnati, e un'autorizzazione di cassa di 222,7 milioni. Sono state erogate lire 10,8 milioni.

Cap.1551 Spese per l'acquisizione e l'elaborazione di dati relativi alla metereologia e all'ecologia agraria.

Il capitolo non recava stanziamenti per il 1996; sono stati erogati 133,8 milioni su precedenti impegni.

RUBRICA 2-CATEGORIA V - TRASFERIMENTI

I trasferimenti, sotto forma di contributo, sono stati operati a favore di soggetti giuridici pubblici e privati, per l'attuazione di iniziative divulgative a carattere nazionale, nonchè per programmi di informazione e di trasferimento dei risultati della ricerca e della sperimentazione agraria.

Cap. 1574 - La dotazione del capitolo è stata di lire 36,171 miliardi che sono stati interamente impegnati e erogati al fine di assicurare per il 1996 il funzionamento e lo svolgimento dell'attività ordinaria di ricerca dei 23 Istituti di ricerca e sperimentazione agraria, istituiti con D.P.R. 1318/67 e legge 306/73, sulla base dei programmi di ricerca dai medesimi formulati, così come approvati dal Ministero, previa acquisizione del parere favorevole del Comitato nazionale della Sperimentazione agraria.

Cap. 1575 - Su questo capitolo, trasferito alle regioni a seguito della legge n.491/93 sono state erogate lire 48,2 milioni come reiscrizione di residui perenti per iniziative riguardanti la messa in atto di piani di prelevamento di campioni di sementi provenienti da paesi terzi per l'attuazione di campi post controllo.

Cap. 1580 : Prevede contributi per programmi di valorizzazione, divulgazione e trasferimento della ricerca, anche in cofinanziamento con le Regioni.

Il capitolo recava un'autorizzazione di cassa di lire 461,1 milioni e una disponibilità di 961 milioni, dei quali 681 di competenza. Sono state erogate lire 334,8 milioni.

Cap.1581- Prevede contributi per il finanziamento di programmi da parte delle Unioni nazionali riconosciute delle Associazioni dei produttori agricoli per il riconoscimento e la certificazione dell'origine e della specificità dei prodotti e per i relativi controlli.

Sul capitolo, non più finanziato, sono state pagate nel 1996 lire 213,2 milioni, relative a residui perenti.

Cap. 1594-Il capitolo prevede contributi per il trasferimento dei risultati della ricerca e sperimentazione agraria, mediante gli ordinari metodi di diffusione (convegni, congressi e seminari, nonchè pubblicazioni scientifiche.

Erano disponibili 424,4 milioni come autorizzazione di cassa, erogati per la quasi totalità (406, 7 milioni).

Cap. 1595- Sul capitolo, non più finanziato, sono stati effettuati pagamenti in relazione a residui perenti, per un ammontare di lire 62,8 milioni.

Cap. 1597 (attuale 1263). Questo capitolo prevede contributi ad Istituti ed organismi di ricerca specializzati nel campo dell'economia agraria, dell'uso dei mezzi tecnici, della lotta integrata.

Il capitolo recava un'autorizzazione di cassa di 543,2 milioni, quasi totalmente erogati (517,5 milioni)

Cap. 1598- Questo capitolo prevede contributi a favore dell' Ente Nazionale delle Sementi Elette (ENSE) per il potenziamento delle attività di controllo e certificazione delle sementi, nonchè altri contributi per le attività di certificazione del materiale di moltiplicazione e per quelle di valorizzazione delle varietà vegetali ottenute da enti e Organismi pubblici.

Nel 1996 lo stanziamento di competenza è stato pari ad 1 miliardo, interamente impegnato; l'autorizzazione di cassa era pari a 585 milioni; sono stati erogati 78 milioni su impegni pregressi.

Cap. 1599- Prevede contributi finalizzati alla realizzazione di programmi per la formazione e l'aggiornamento di quadri e di manager di elevata professionalità nonchè programmi di informazione associata.

Il capitolo recava 75,2 milioni, impegnati ed erogati.

Cap.1600- Contributi a favore di Consorzi di tutela e altri Organismi specializzati per la realizzazione di interventi e manifestazioni per la salvaguardia e valorizzazione dell'immagine, per una migliore produzione e una più estesa divulgazione della denominazione di origine e dei marchi di specificità concernenti le produzioni agro-alimentari.

Sul capitolo si aveva un'autorizzazione di cassa di lire 1825, 1 milioni; vi sono state erogazioni per 1325, 1 milioni.

Cap. 1602 Prevede la realizzazione di servizi reali a vantaggio degli associati da realizzarsi a cura delle Unioni nazionali delle Associazioni dei produttori agricoli.

Sul capitolo, non più finanziato, sono state erogate lire 722,6 milioni, reiscrizioni di residui perenti.

Cap.1603-Riguarda interventi relativi alla formazione di quadri dirigenti nel settore della cooperazione.

Erano disponibili 476,7 milioni, impegnati e liquidati.

Cap.1607- Quota di partecipazione al Consiglio internazionale della caccia di Parigi.
Era prevista una autorizzazione di cassa di 127,6 milioni, interamente erogata.

Cap.1608- Somma da attribuire alle Associazioni venatorie ai sensi dell'articolo 24 della legge n. 157/92.
Era prevista un'autorizzazione di cassa pari a 12,190 miliardi. Sono state effettuate erogazioni per 11,908 miliardi

Cap.1609-Contributi alle organizzazioni nazionali delle cooperative agricole per la realizzazione delle attività relative all'osservatorio permanente della cooperazione agricola, agroindustriale e alimentare.
Erano disponibili 3,5 miliardi interamente impegnati; non sono state effettuate erogazioni.

Cap.1610- Prevede contributi ad Enti, Organismi specializzati o Società, per la realizzazione di programmi, anche in cofinanziamento con le regioni, tendenti a potenziare lo sviluppo dell'agricoltura biologica.
Erano disponibili 495 milioni, 488 dei quali impeganti; non sono stati effettuati pagamenti.

TITOLO II : SPESE IN CONTO CAPITALE

-Categoria X -BENI ED OPERE IMMOBILIARI A CARICO DIRETTO DELLO STATO

Cap.7203- Spese per il completamento di impianti di particolare interesse pubblico, ex lege n.910/66.
Erano disponibili 241,9 milioni, totalmente erogati.

Cap.7204- Progetti diretti a favorire l'adeguamento tecnologico di impianti di interesse pubblico di cui alla legge n.910/66. Sono stati erogati 911,7 milioni su impegni pregressi.

Cap.7205- Interventi diretti a promuovere attività pilota a favore di allevamenti di selvatici e per il recupero di specie in via di estinzione in posseso di particolari caratteristiche genetiche.
Sono stati erogati 713 milioni su impegni pregressi ed impegnati 803,4 milioni, per la quasi totalità della competenza.

Cap.7224- Spese per iniziative a carattere nazionale volte al sostegno e al funzionamento dell'attività di Commissioni, Comitati di settore e Istituzioni operanti per la valorizzazione della tutela delle denominazioni di origine e dei marchi di specificità.

Il capitolo recava un'autorizzazione di cassa di 2,440 miliardi e una competenza di 500 milioni non impegnata.
Su impegni pregressi sono stati erogati 1,195 miliardi.

Rubrica 2-Categoria XII-TRASFERIMENTI

Cap. 7232- riguarda l'erogazione di contributi agli istituti di ricerca e sperimentazione agraria per l'ammodernamento e il potenziamento di strutture immobiliari e delle attrezzature tecnico-scientifiche.
La disponibilità del 1996 è stata di lire 2,073 miliardi di competenza e di lire 3,459 miliardi di residui 1992.
Sono stati erogati 1,750 miliardi e rimangono da impegnare 500 milioni.

Cap. 7233 - Riguarda contributi per la realizzazione di progetti di informatica e telematica da parte di organismi specializzati per lo sviluppo dell'informazione in agricoltura, anche attraverso l'uso del telerilevamento, ed in armonia con le esigenze del SIAN.
Era prevista un'autorizzazione di cassa di 4,280 miliardi a fronte di una competenza di 9,7 miliardi; non sono stati effettuati pagamenti e rimanevano da impegnare 5,068 miliardi.

Cap.7240: Il capitolo prevede contributi a favore degli Istitutui di ricerca e sperimentazione agraria, o altri organismi, specializzati in programmi finalizzati e coordinati di ricerca.
Nel 1994 era prevista un'autorizzazione di cassa pari a 51,341 miliardi; sono stati effettuati pagamenti per 23,306 miliardi e sono rimasti da impegnare 24,211 miliardi.

Cap.7241: Riguarda l'erogazione di contributi agli Isitituti di ricerca e sperimentazione agraria per l'ammodernamento e potenziamento di strutture immobiliari e delle attrezzature tecnico-scientifiche, nonchè contributi per il conferimento di borse di studio a giovani laureati e diplomati.
La disponibilità d i cassa del 1996 era di 4,562 miliardi; sono state fatte erogazioni per 2,833 miliardi e rimasti da impegnare 4,346 miliardi.

Cap. 7243 -Riguarda la Rete nazionale di monitoraggio dei residui di fitofarmaci nell'ambito dell'attuazione del Piano nazionale di lotta fitopatologica e integrata.
Nel 1996 erano disponibili uno stanziamento di 5 miliardi, e un'autorizzazione di cassa per 8,531 miliardi: sono stati effettuati pagamenti per 4,738 miliardi e rimasti da impegnare 713,2 milioni.

Cap.7244- Contributi a favore di Organismi a carattere associativo e altri Organismi per iniziative dirette alla valorizzazione delle qualità delle produzioni a denominazione di origine, anche attraverso iniziative agrituristiche.

Il capitolo recava un'autorizzazione di cassa di 3 miliardi e una competenza pari a 1,9 miliardi interamente impegnata; sono inoltre state effettuate erogazioni su residui per 987,4 milioni.

Cap.7247- Riguarda la realizzazione di programmi volti a diffondere pratiche colturali a basso impiego di mezzi tecnici.

Sul capitolo, nel 1996 non finanziato, sono stati erogati su impegni pregressi, 161,2 milioni

Cap.7253- Riguarda progetti di investimento nel settore cooperativo collegati con interventi di capitalizzazione da parte dei soci delle cooperative medesime.

Nel corso del 1996, in relazione ai provvedimenti concessivi ammessi nei precedenti esercizi, nonchè al favorevole esito sulle opere realizzate, si è provveduto all'erogazione di lire 56,038 miliardi. Il capitolo non disponeva di stanziamenti di competenza, nè di somme da impegnare (residui di stanziamento).

Cap.7259 (attuale 7631) Riguarda le somme da assegnare alle Regioni e Province Autonome per il completamento del programma di ristrutturazione del sistema delle indagini di statistiche agricole in attuazione della decisione CEE 81/518.

La disponibilità iniziale di 6 miliardi è stata interamente impegnata e ripartita tra le regioni, previo apposito protocollo d'intesa, che ha interessato anche l'ISTAT.

Nel 1996, a titolo di saldo, sono state effetuate erogazioni per 2,744 miliardi.

Cap. 7263 Riguarda la costituzione e funzionamento amministrativo delle Unioni Nazionali dei produttori agricoli.

Era presente una disponibilità residua di 600 milioni; sono state fatte erogazioni per 338,3 milioni e non vi sono residui di stanziamento.

Cap.7265 -Contributi a favore di cooperative e loro consorzi per l'acquisizione, la realizzazione, l'ammodernamento e il potenziamento di impianti.

Erano disponibili 239,9 milioni, erogati nel corso dell'anno.

Cap.7280- Riguarda l'orientamento, il sostegno e lo sviluppo di particolari produzioni animali e vegetali.

Nel 1996 sono state effettuate erogazioni su impegni pregressi per lire 1,352 miliardi; non si hanno residui di stanziamento.

Cap. 7281 - Riguarda iniziative inerenti la produzione, la moltiplicazione e il controllo di materiale varietale di propagazione, nonchè di iniziative dirette alla realizzazione di centri finalizzati alla conservazione del germoplasma.

Il capitolo recava un'autorizzazione di cassa pari a 5,958 miliardi, sulla quale sono state liquidate lire 2,888 miliardi. Rimane da impegnare la competenza del 1966, pari a 1,800 miliardi.

Cap. 7282- prevede contributi a favore di enti e organismi particolarmente qualificati per iniziative di potenziamento e miglioramento dei controlli fitopatologici in importazione e esportazione.

Sono stati erogati 353 milioni su impegni precedenti; sono rimasti da impegnare 200 milioni della competenza 1996.

Cap. 7283 - Contributi a favore di comitati nazionali, Consorzi di tutela, altri organismi specializzati e organismi a carattere associativo per la realizzazione di programmi di tutela e valorizzazione delle denominazioni di origine, dei marchi di qualità, di specificità dei prodotti agricoli, comprese le iniziative dirette a consolidare e estendere il sistema dei marchi e delle denominazioni di origine.

Il capitolo recava un'autorizzazione di cassa pari a 7,996 miliardi e una competenza di 5,100 miliardi; sono state fatte erogazioni per 3,818 miliardi e rimasti da impegnare lire 3,984 miliardi.

Cap. 7290- Il capitolo prevede l'assegnazione di contributi per la realizzazione, anche in cofinanziamento con le Regioni, di un Piano Nazionale di coordinamento per i servizi di sviluppo agricolo, nonchè per la formazione e aggiornamento dei divulgatori agricoli ai sensi del Reg. 270/79.

Lo stanziamento del 1996 è stato pari a 150 milioni che rimangono da impegnare; per impegni relativi ad esercizi precedenti sono stati pagati 779,3 milioni.

Cap.7291- Contributi ad Enti, Organismi, e Associazioni per interventi volti alla salvaguardia dell'immagine e tutela anche legale, in campo internazionale della produzione agro-alimentare nazionale a denominazione di origine o tipica.

Il capitolo disponeva di un'autorizzazione di cassa pari a 1,738 miliardi, sulla quale sono stati erogati 554 milioni; rimane da impegnare la competenza 1996, pari a 1,200 miliardi.

Cap. 7292- Contributi alle associazioni di produttori per la realizzazione ed il potenziamento di strutture di lavorazione e commercializzazione.

La disponibilità di cassa del 1996 è stata di 4,286 miliardi mentre la competenza è stata di 1,286 miliardi, totalmente impegnati e erogati. Nel complesso sono state erogate lire 2,186 miliardi e non si hanno residui di stanziamento,

Cap. 7293 Contributi per la realizzazione di programmi informatici a cura delle Unioni Nazionali.
Sull'autorizzazione di cassa pari a 1,4 miliardi sono stati pagati 550 milioni. Nel 1996 non vi era competenza, nè vi sono residui di stanziamento.

Cap. 7294 - Il capitolo riguarda la realizzazione di impianti dimostrativi e pilota di centri di servizi ad alto contenuto tecnologico.
Nel 1996 era disponibile un'autorizzazione di cassa di 7,189 miliardi, sulla quale sono state fatte erogazioni per 6,169 miliardi. La competenza del 1996, pari a 2,865 miliardi, provenienti da residui perenti, è stata completamente erogata.

-Rubrica 4-Categoria XII- Trasferimenti

Cap.7451- Riguarda i contributi a favore dei Consorzi di difesa delle produzioni agricole, per la difesa attiva e passiva delle colture.
Nel 1996 sono state pagate lire 14,829 miliardi in conto competenze e lire 32,755 miliardi in conto residui. Rimangono da impegnare 14,566 miliardi

Cap.7464- Riguarda contributi sulle spese di sperimentazione da parte di organismi specializzati, di macchine agricole ad alto contenuto tecnologico.
Su tale capitolo, non più finanziato, nel 1996 sono stati liquidati 95,1 milioni in conto residui.

Cap. 7467 - Riguarda la realizzazione, anche in cofinanziamento con le Regioni, di progetti territoriali dimostrativi e pilota di riordino e ricomposizione fondiaria e agraria.
Restano da liquidare-202,7 milioni.

Cap. 7520. Prevede contributi a favore di cooperative e loro consorzi con preferenza per quelle aderenti ad associazioni di produttori.
Il capitolo, non più finanziato dal 1992, comporta solo provvedimenti di liquidazione relativi ad impegni pregressi. Nel 1996 sono stati erogati 2,749 miliardi.

Cap. 7545. Prevede lo svolgimento di indagini, studi e ricerche sperimentali e iniziative di sperimentazione applicata nel campo della meccanizzazione agricola.
Nel corso dell'anno la disponibilità di cassa è stata pari a 7,777 miliardi, con 5 miliardi di nuovi stanziamenti di competenza.
Sono stati erogati 1,364 miliardi, dei quali, 1,081 in conto residui; al 1 gennaio 1997 rimanevano da impegnare lire 4,368 miliardi.

Ma un quadro più esauriente delle attività svolte nel corso del passato esercizio finanziario potrà desumersi dal dettaglio analitico delle risultanze di consuntivo, di cui alla successiva parte II.

In questa fase occorre ancora l'obbligo evidenziare che tutta l'azione dell'amministrazione è stata improntata a rigorosi criteri di trasparenza ed imparzialità.

A tal fine si è ricorso all'uso di procedure che, nel rispetto della vigente normativa, recassero una sostanziale caratterizzazione di efficienza, economicità e pubblicità, soprattutto attraverso la necessaria riconosciuta semplificazione dei procedimenti amministrativi.

PARTE II

Si premette che le risultanze di consuntivo sono evidenziate nella tabella allegata relativa alla Rubrica 7 "Economia Montana e foreste", suddivise per categoria, come richiesto dalla circolare del Ministero del Tesoro n.42 del 2/6/97.

Cat.II "PERSONALE IN ATTIVITA' DI SERVIZIO"

Unità in servizio 7961. Costo globale medio pro-capite £.54.656.000.

E' opportuno rilevare che la differenza tra costo globale effettivo, pari a £. 435.114.719.000, e quello prentivato, pari a £. 542.004.100.000 si giustifica con l'imprevisto incremento dei pensionamenti avvenuti nel corso dell'anno, anche in relazione alle modifiche intervenute con la legge 335/95, nonchè alla ridotta immissione in ruolo di personale rispetto al numero ipotizzato .

Cat. III "PERSONALE IN QUIESCENZA"

Pagamenti effettuati sia in conto competenza che in conto residui £. 62.205.000.000, relativi a trattamento provvisorio di pensione, nonchè indennità per una sola volta in luogo di pensione.

Cat.IV ACQUISTO DI BENI E SERVIZI

Impegni	£.30.654.000.000
Pagamenti in conto competenza	£.17.271.000.000
Pagamenti in conto residui	£. 8.546.000.000

../.

Cat.X "ENTI ED OPERE INDUSTRIALI A CARICO DIRETTO DELLO STATO"

Nell'ambito del settore irrigazione l'attività ha sostanzialmente riguardato:

- interventi di competenza statale (opere primarie irrigue ecc.) e gestione leggi speciali nel settore della bonifica affidate alla competenza nazionale, (interventi F.I.O., ecc.);
- definizione procedimenti amministrativi relativi a settori trasferiti alla competenza regionale dall'1/1/1078 (D.P.R. 616/77).

In tale contesto, i relativi programmi a carattere pluriennale, finanziati con i fondi recati dalle leggi 984/77 (Cap.8231), 845/80 (Cap.8136), 549/80 (Cap.8130), 53/82 (Cap.8234), 99/85 (Cap.8131) sono stati ultimati e le relative disponibilità interamente impegnate.

Sono stati altresì definiti gli impegni rivolti all'attuazione degli interventi programmati in agricoltura - settore irrigazione - in applicazione delle leggi 8/11/1986, n.752 e 10/7/1991, n.201, sulla base dei programmi operativi definiti per i relativi esercizi.

La prosecuzione dell'attività operativa nel settore delle opere irrigue di rilevanza nazionale è stata consentita dall'art. 1 della legge 7/2/1992, n.140, dall'art. 1 del D.L. n.149/1993 convertito nella legge n.237/1993 e dall'art. 1 del D.L.547/1994 convertito nella legge n. 644/1994 e sono proseguite le iniziative programmate: nell'esercizio 1996 sono stati assunti per n.7 iniziative impegni per l'importo di £. 70.580.000.000, in sostanza pari ad oltre i due terzi dello stanziamento disponibile di £. 100.712.400.000.

Nel decorso esercizio è altresì proseguita, con l'impegno di £. 13.500.000.000 per il finanziamento di n.5 interventi, l'attuazione del programma operativo per la protezione dei territori della Provincia di Rovigo e

...

Ferrara e del Comune di Ravenna dal fenomeno della subsidenza e per la difesa degli stessi territori dal mare e dalle acque di bonifica (art. 7 comma 5 della legge 22/12/1986 n.910 finanziaria 1987, art. 17 comma 15 della legge 11/3/1988 n.67 - finanziaria 1988).

In ordine agli stanziamenti F.I.O. (Capitolo 8120) è stata interamente impegnata la disponibilità assegnata dal C.I.P.E., pari a £.2.235.947.000; l'intervento ammesso è stato in gran parte eseguito.

La gestione dei residui non ha incontrato difficoltà, considerata l'adeguata disponibilità di cassa recata dal bilancio 1996.

La definizione dei procedimenti amministrativi avviati anteriormente all'1/1/1978, peraltro per la maggior parte conclusi, è stata collegata alla gestione del Cap. 8217; i relativi stanziamenti sono in parte destinati alla chiusura delle gestioni e riguardano essenzialmente maggiori oneri per interessi passivi, revisione prezzi, riserve ecc.

Per quanto riguarda l'attività antincendio i finanziamenti relativi sono stati in prevalenza utilizzati per la gestione tecnico operativa degli aeromobili ad ala fissa e rotante e l'esercizio dei mezzi terrestri in dotazione. Inoltre sono stati definiti i contratti per l'acquisto di n.150 veicoli fuoristrada e di n.5 autovetture Fiat Panda 4X4, e disposti gli accreditamenti a favore dei Centri Operativi Antincendio del C.F.S..

Nel corso del 1996 è altresì continuata l'esecuzione del progetto "Carta Forestale d'Italia", che trae fondamento dalle leggi n.47/75 e 752/86.

Tale progetto prevede la realizzazione, attraverso l'impiego delle più moderne tecnologie di rilevamento, di una carta del Paese su base informatica. I dati climatici, vegetazionali, faunistici, idrogeologici ecc. vengono raccolti in apposite banche dati e costituiscono le informazioni di partenza per l'elaborazione di carte tematiche specifiche

(indici del rischio di incendio, qualità e distribuzione della vegetazione, dissesti idrogeologici, grado di deperimento dei boschi causato da inquinamento, ecc.). In tal modo è possibile disporre di una serie di informazioni particolarmente utili per le attività di indirizzo e di coordinamento in materia di politica forestale e di razionale gestione del territorio. Attualmente è stato portato a termine il prototipo della Carta Forestale della Regione Liguria che è stato distribuito ai Ministeri ed alle Regioni interessate ed agli uffici del C.F.S.. Nel corso del 1996 non sono stati assegnati al capitolo nuovi fondi e si renderà necessario in futuro reperire nuovi finanziamenti per consentire il completamento delle carta per tutto il territorio nazionale.

Questa prima fase della ricerca è stata tecnicamente definita nell'esercizio, ma non ancora collaudata.

Per quanto riguarda le caserme forestali, oltre a quanto già illustrato nell'ambito della categoria IV, si è provveduto anche alla costruzione di nuovi immobili, da utilizzarsi quali uffici del Corpo Forestale dello Stato ed alla ultimazione del programma di ristrutturazione, completamento o ricostruzione di quelli danneggiati dal sisma nelle regioni Campania, Basilicata e Calabria.

Cat.XII TRASFERIMENTI

I Capitoli 8282, 8283, 8284, 8285 riguardano ruoli di spesa fissa per l'estinzione di mutui contratti in applicazione di leggi speciali per attività di bonifica e ripianamento bilancio Enti di sviluppo (514/1973, 386/1976, 120/1982).

Il contributo annuale degli Enti Irrigui di cui al Capitolo 8286, pari a L. 1.097 miliardi, ha lo scopo di sostenere l'attività dell'Ente Irriguo

./.

Umbro Toscano e dell'Ente Irrigazione Puglia Lucania Irpinia che svolgono una rilevante azione nell'utilizzo delle risorse irrigue nelle regioni di competenza.

Per il mantenimento delle infrastrutture della Riforma fondiaria ed attività collegate, di cui al Cap. 8287 viene annualmente devoluto lo stanziamento di bilancio agli Enti di sviluppo che hanno svolto attività di riforma; nell'esercizio 1996 lo stanziamento impegnato è risultato pari a £. 24.104.500.000.

Per quanto concerne i capitoli 8278, 8279, 8280 e 8281 per la realizzazione di sistemi organici di monitoraggio elettronico per la prevenzione degli incendi boschivi di cui alle leggi n.38/1990 (Regioni: Liguria, Sardegna e Sicilia) e n.195/1991 (Regioni: Piemonte, Lombardia, Toscana, Lazio, Puglia e Calabria), è stato effetuato il trasferimento di £. 3.400 milioni dal cap. 8281/R ai capitoli di entrata della Regione Lombardia.

Ai sensi dell'art.9 della legge 3/12/1971, n.1102, che autorizza le Casse di Risparmio alla concessione di mutui trentennali alle Regioni, alle Comunità Montane ed ai Comuni per l'acquisto ed il rimboschimento di terreni nell'ambito degli interventi di bonifica montana si è provveduto allerogazione di complessivi 330.000.000 a n.9 Casse di Risparmio.

Inoltre sono stati versati £. 5.000.000.000 alle Regioni Italiane ai fini dell'adempimento dell'obbligo previsto dalla legge 113/92 di porre a dimora un albero per ogni neonato, così come da delibera CIPE del 21/12/1995.

Per ciò che riguarda i fondi di competenza 1996, pari a £. 520 milioni, non è stato possibile effettuare il riparto entro l'esercizio in

../.

quanto la delibera CIPE è stata adottata il 20 dicembre 1996 e pubblicata sulla G.U. solo il 28/02/1997.

L'arco temporale dei finanziamenti previsti dalla Legge è giunto al termine.

Si è altresì provveduto, mediante ruoli di spesa fissa, all'estinzione di mutui contratti in applicazione di leggi speciali per l'attività di bonifica e ripianamento bilanci Enti di sviluppo (legge 514/73; legge 386/76; legge 140/92), all'erogazione del contributo annuale agli Enti irrigui al fine di sostenerne l'attività di utilizzo delle risorse irrigue nelle rispettive Regioni, nonchè agli Enti di sviluppo che hanno svolto attività di riforma.

Cat.XVI SOMME NON ATTRIBUIBILI

Sul Cap. 3375 vengono assegnati i fondi della Legge 97/94 recante nuove disposizioni per le zone montane. Per rendere disponibili detti fondi sono stati istituiti il capitolo 4057 (Spese per la realizzazione di un sistema informatico in attuazione delle finalità previste all'art. 24 della Legge 97/94), e il capitolo 2058 (Spese per attività di studi e ricerche di interesse nazionale in materia di tutela e promozione delle zone montane).

DIREZIONE GENERALE DELLA PESCA E DELL'ACQUACOLTURA

L'azione politico amministrativa nei confronti della pesca marittima è regolata dalla legge 17 febbraio 1982, n. 41, modificata dalla legge 10 febbraio 1992, n. 165, e dai regolamenti comunitari che disciplinano i Fondi strutturali della Unione Europea quale strumento privilegiato della politica di coesione economica e sociale.

Per quanto riguarda i programmi da attuare di rilievo nazionale, si fa riferimento agli obiettivi ed alle connesse previsioni di carattere gestionale, sia a livello normativo che a livello finanziario, recati dal IV Piano nazionale della pesca marittima e dell'acquicoltura nelle acque marine e salmastre, adottato con decreto ministeriale 21 dicembre 1993.

Per quanto concerne i programmi di rilievo internazionale, si fa riferimento agli obiettivi ed alle connesse previsioni di carattere gestionale, recati dal Piano settoriale per la pesca e l'acquicoltura ai sensi del regolamento 2080/93, approvato con decisioni della Commissione CEE.

Tutti gli interventi dello Stato, delle Regioni e dell'Unione Europea a favore delle imprese che esercitano la pesca marittima oppure l'acquacoltura in acque marine e salmastre debbono pertanto essere effettuati per il raggiungimento dei seguenti obiettivi, ai fini della razionalizzazione e dello sviluppo equilibrato della pesca e dell'acquacoltura:

a) la gestione delle risorse biologiche del mare;

b) l'incremento di talune produzioni e la valorizzazione delle specie massive della pesca italiana;

./.

c) la diversificazione della domanda, l'ampliamento e la razionalizzazione del mercato nonchè l'aumento del consumo dei prodotti ittici nazionali;
d) l'aumento del valore aggiunto dei prodotti ittici e relativi riflessi occupazionali;
e) il miglioramento delle condizioni di vita, di lavoro e di sicurezza a bordo dei pescherecci;
f) il miglioramento della bilancia commerciale del settore.

Le predette finalità costituiscono quindi la base dei "piani nazionali della pesca", a cadenza triennale, previsti dalla citata legge n. 41/82, da realizzare mediante lo sviluppo della ricerca scientifica e tecnologica applicata, la conservazione e lo sfruttamento ottimale delle risorse biologiche attuando la regolamentazione dello sforzo di pesca e l'istituzione di zone di riposo biologico e di ripopolamento attivo, lo sviluppo dell'acquacoltura anche attraverso l'utilizzazione di zone marine costiere, l'incentivazione della cooperazione tra i pescatori e i loro consorzi e le associazioni di produttori, delle strutture a terra e della rete di distribuzione dei prodotti ittici, il potenziamento delle organizzazioni amministrative di controllo.

Il 1996 si pone in un rapporto di continuità rispetto al precedente anno per il proseguimento del processo di modernizzazione dell'intero comparto dell'economia ittica italiana. E' stata rafforzata l'idea della programmazione come insieme di azioni coordinate fra Amministrazione Centrale e Associazioni di categoria per il conseguimento di specifici obiettivi di carattere economico-sociale anche mediante conferimento di poteri e responsabilità.

Lo strumento programmatorio ha introdotto i piani di settore, in linea con la politica comune della pesca, che sono ispirati ai principi dell'autogestione da parte delle categorie e della loro responsabilità nel conseguimento degli obiettivi fissati.

Più in generale il settore dell'economia ittica si è posto, nel decorso anno, in linea con i processi di ristrutturazione dell'apparato produttivo e di internazionalizzazione garantendo lo sviluppo nella tutela

e valorizzazione dell'ambiente marino, sviluppado la ricerca applicata e di base, mantenendo sempre quali obiettivi primari: l'occupazione e la qualità.

Si rileva, comunque, che per ragioni molteplici la pesca italiana si trova in una situazione di sofferenza tipica delle fasi di transizione. A tale stato di cose hanno contribuito, da un lato, l'assenza di meccanismi operativi consolidati e, dall'altro, oltre l'insufficiente dotazione finanziaria, la mancata attivazione di alcuni strumenti di intervento che erano stati previsti quali: l'agenzia creditizia e gli accordi programma.

Nel prospetto allegato è riportata l'analisi amministrativa e funzionale, relativa all'anno in esame, per servizi, programmi e progetti della Rubrica 6 - pesca e acquacoltura, con l'esclusione dei capitoli di spesa reistituiti o mantenuti in essere per la sola gestione dei residui concernenti impegni assunti negli anni precedenti.

Rubrica 6 - Pesca ed Acquacoltura

Categoria II^a - Personale in attività di servizio

Sono ricompresi in detta categoria il capitolo 3100 concernente le spese per le missioni del personale incaricato dal Ministero delle Risorse Agricole, Alimentari e Forestali della vigilanza sulle attività della pesca marittima ed il capitolo 3101 sul quale sono imputabili le spese per le missioni all'estero per l'attuazione del Piano triennale della pesca marittima e dell'acquicoltura nelle acque marine e salmastre.

Dall'analisi del consuntivo 1996 è emerso che sono state imputate al primo capitolo spese per missioni effettuate da circa 20 unità che hanno consentito il normale svolgimento di quelle funzioni di vigilanza e controllo sulla corretta esecuzione degli interventi strutturali in materia di pesca ed acquacoltura che fanno istituzionalmente carico a questa Direzione Generale.

Lo stanziamento del capitolo delle missioni all'estero è destinato a coprire quelle spese che non siano a carico di altre Amministrazioni. Per l'anno 1996 il rimborso di dette spese ha interessato n. 18 unità, la cui presenza nelle sedi internazionali ove si elaborano le

strategie e si pianificano gli interventi sia di livello comunitario che extracomunitario è stata rilevante.

Categoria IV - Acquisto di beni e servizi

La categoria ricomprende i seguenti 5 capitoli:

3531 - Lo stanziamento viene utilizzato mediante ordini di accreditamento al funzionario delegato del Laboratorio Centrale di Idrobiologia per le spese concernenti la ricerca e la sperimentazione scientifica di interesse nazionale nel settore ittico e degli inquinamenti idrici e per l'acquisto delle relative attrezzature.

3533 - Lo stanziamento viene interamente utilizzato per le spese relative alla partecipazione del personale dell'amministrazione centrale e quello degli uffici periferici addetto ai servizi riguardanti la pesca marittima ai corsi di formazione professionale e di aggiornamento.

3534 - Lo stanziamento copre le spese per il funzionamento tecnico degli organi previsti dalla legge 17 febbraio 1982, n. 41 (comitati, commissioni, ecc.).

3535 - Con utilizzazione delle risorse finaziarie del capitolo si è dato avvio, nell'esercizio finanziario 1995, alla realizzazione del Sistema Informativo articolato in cinque sottosistemi tra loro integrati, mediante procedure, in parte già operative, che avranno una definitiva conclusione alla fine del corrente anno:

- **sottosistema naviglio**, per la gestione delle informazioni relative alle imbarcazioni e alle licenze di pesca;
- **sottosistema produzione**, per la gestione delle informazioni relative alla produzione della pesca, nei suoi diversi aspetti (marittima, in acque dolci e in acquacoltura) nonchè alla relativa programmazione;

- **sottosistema finanziario**, per la gestione delle informazioni relative agli strumenti e ai piani di finanziamento ad orientamento pluriennale, alle decisioni di finanziamento prese nei suoi aspetti di concessione e liquidazione, al controllo delle operazioni e alla valutazione degli investimenti effettuati;
- **sottosistema ricerca**, per la gestione delle informazioni relative alla gestione delle ricerche finanziate dalla Direzione, onde controllarne lo svolgimento e indirizzarne sempre più proficuamente l'area di azione;
- **sottosistema provvedimenti**, per la gestione delle informazioni relative ai provvedimenti presi dalla Direzione, per valutarne la corretta esecuzione, la tempestiva evasione e il grado di trasparenza nei rapporti con l'utenza.

La realizzazione del sistema si è resa possibile mediante lo sviluppo di una componente del Sistema Informativo Agricolo Nazionale che supportando lo svolgimento delle attività della Direzione nella sua componente centrale e periferica (le Capitanerie di Porto distribuite sul territorio) risponde alle richieste della Comunità Europea anche nell'ottica di un servizio più aderente alle esigenze dell'utenza ed alla trasparenza dei provvedimenti. Gli impegni assunti ascendono a lire 5.400 milioni mentre i pagamenti sono stati effettuati per lire 2.338 milioni.

3537 - Lo stanziamento viene utilizzato per le spese inerenti l'attuazione del sistema di rilevazione sugli andamenti congiunturali di mercato e sui consumi in materia di pesca ed acquacoltura realizzata dall'ISMEA mediante convenzione stipulata con l'Amministrazione. Sono stati assunti impegni per lire 2.860 milioni ed effettuati pagamenti per lire 1902 milioni.

Categoria V - Tasferimenti

La categoria V ricomprende quattro capitoli:

3579 - Lo stanziamento ricopre spese obbligatorie inerenti il funzionamento di commissioni internazionali nel settore della pesca.

3581 - In applicazione delle norme previste dal regolamento CE n. 3699/93 è effettuato il fermo biologico della pesca disciplinato, per l'anno 1996, dal decreto legge 8 luglio 1996 (353) più volte reiterato e convertito in legge 20 dicembre 1996, n. 642, la cui attuazione ha comportato un onere di lire 82.585 milioni, al quale si è provveduto, quanto a lire 43.000 milioni, mediante utilizzo delle disponibilità del Fondo di rotazione per l'attuazione delle politiche comunitarie di cui all'articolo 5 della legge 16 aprile 1987, n. 183, versate in entrata del bilancio dello Stato e riassegnate al capitolo a margine e quanto a lire 39.585 milioni mediante utilizzo delle diponibilità del Fondo centrale per il credito peschereccio.
Il fabbisogno è stato utilizzato, per oltre 60.000 milioni, mediante aperture di credito in favore dei Comandanti delle Capitanerie di Porto che provvedono alla concessione alle imprese di pesca di un premio commisurato alle giornate di fermo temporaneo obbligatorio relativamente ai periodi stabiliti per l'astensione dall'attività di pesca.

3583 - Lo stanziamento del capitolo denominato "Fondo di solidarietà nazionale della pesca" è destinato, in attuazione della legge 5 febbraio 1992, n. 72, alla concessione di contributi a parziale copertura dei danni subiti da operatori del settore in caso di calamità naturali o di avversità metecmarine di carattere eccezionale.
Per l'anno 1996 sono stati concessi a 219 imprese danneggiate dagli eventi calamitosi contributi per oltre 3.525 milioni.

3585 - Lo stanziamento è stato utilizzato per la corresponsione di premi agli armatori ed ai mitilicoltori colpiti dalla emergenza ambientale dell'ottobre 1994.
Stretti limiti temporali, dovuti all'afflusso dell'intera disponibilità sul capitolo, solamente alla fine del mese di ottobre 1995, non hanno consentito il completamento dell'iter di spesa fino alla fase del pagamento.
Con l'entrata in vigore della legge 8 agosto 1996, n. 419, recante disposizioni per l'assestamento del bilancio dello Stato, è stato possibile attivare la procedura della liquidazione dei premi concessi, mediante la variazione di cassa affluita sul capitolo in questione. Sono state, pertanto, nuovamente accreditate alle Capitanerie di porto somme per un importo totale di circa 58.000 milioni a seguito anche del ritardo con cui è pervenuta la deroga al blocco degli impegni di spesa.

Categoria XII - Trasferimenti

In detta categoria riguardante gli investimenti indiretti, attuati mediante trasferimento di capitale, sono ricompresi capitoli concernenti finanziamenti mediante l'erogazione di contributi in conto capitale e capitoli recanti finanziamenti agevolati in conto interesse.

I sottoelencati capitoli prevedono l'erogazione di contributi in conto capitale:

7972 - Lo stanziamento è utilizzato per il finanziamento di studi e ricerche scientifiche applicate alla pesca ed all'acquacoltura che hanno consentito la formulazione di ipotesi operative utili all'avvio della prevista politica di salvaguardia delle risorse e di conversione degli addetti sulla base di nuovi modelli produttivi.
Vengono considerate prioritarie le ricerche economiche in tema di proseguimento e potenziamento dell'attività di monitoraggio e

rilevazione dell'attività di pesca al fine del perseguimento degli obiettivi affidati dalla legge 165/92 all'Amministrazione in tema di regolamentazione dello sforzo di pesca in funzione degli indicatori bio-economici.

Il numero delle unità operative che, nelle varie istituzioni di ricerca sul territorio nazionale, stanno operando nel settore sono in continua ascesa.

Particolare attenzione va posta al gran numero di Università coinvolte che unitamente agli altri soggetti beneficiari dei contributi (CNR, enti pubblici di ricerca e gruppi di ricerca della cooperazione) consentono di attivare progetti di interdisciplinarietà. Nel corso del 1996 sono stati effettuati impegni per lire 20.683 milioni e pagamenti per lire 8.235 milioni.

7974 - Lo stanziamento è utilizzato per la concessione di contributi in conto capitale sugli investimenti nel settore della pesca marittima, in particolare per ammodernamento e costruzioni di navi, per la costruzione ed ampliamento di impianti per la trasformazione e lavorazione dei prodotti ittici, per la costruzione ed adeguamento di impianti di acquacoltura, per l'acquisto di spacci e magazzini, per incentivi alla cooperazione, per la costituzione di società miste, per la ristrutturazione ed il risanamento gestionale di aziende operanti nel settore, per iniziative riguardanti la gestione della fascia costiera. Sono stati emessi 59 provvedimenti di impegno per un totale di lire 27.002 milioni e n. 66 provvedimenti di liquidazione per un totale di lire 33.318 milioni.

7975 - Lo stanziamento viene totalmente utilizzato per l'organizzazione di campagne promozionali nel settore della pesca e dell'acquicoltura, anche mediante stampa o messi audiovisivi.

Questa Direzione ha intrapreso, negli ultimi anni, una strategia di

comunicazione particolarmente complessa per far fronte alle specifiche condizioni socio-econonomiche del settore pesca, anche allo scopo di attuare le indicazioni europee in materia di diminuzione dello sforzo di pesca, di istituzione delle riserve marine, di informazione dei cittadini ed, in particolar modo, dei consumatori.

L'attività di comunicazione, oltre a valorizzare il settore della pesca italiana, comprende anche azioni di educazione alimentare e ambientale. A fronte di dette iniziative sono stati effettuati pagamenti nell'anno 1996 per complessive lire 9126 milioni.

7979 - Lo stanziamento viene utilizzato per incentivare le iniziative intraprese dalle aziende speciali delle Camere di Commercio specificatamente costituite per il sostegno dell'attività ittica, nonchè dall'Ente Autonomo della Fiera di Ancona e dall'Ente Autonomo della Fiera di Verona-acquicoltura. Questi Enti svolgono attività di promozione e sviluppo dell'economia ittica nel settore della ricerca economica, della commercializzazione, della trasformazione alimentare in pesca e acquicoltura. E' stato effettuato sul capitolo un impegno di lire 600 milioni e 2 pagamenti per lire 200 milioni.

7983 - Lo stanziamento viene utilizzato per la concessione di contributi per la ricapitalizzazione delle cooperative di pesca. La misura in questione discipminata dal decreto legge 561/94 convertito con modifica nella legge 30 novembre 1994, n. 655, costituisce uno strumento qualificante dell'intera programmazione settoriale in pesca ed acquacoltura.

L'iniziativa interessa oltre 40 cooperative di pesca, per alcune delle quali sono già in essere i provvedimenti concessivi per un totale di lire 3.600 milioni. Sono stati, inoltre, predisposti provvedimenti di liquidazione per un totale di lire 1.712 milioni.

7984 - La disponibilità del capitolo recata dalla legge 28 giugno 1996, n. 107, per un importo di lire 10.000 milioni, è utilizzata per la concessione di indennizzi a favore di titolari di licenza di pesca con draga idraulica per la riconversione delle navi adibite alla pesca dei molluschi bivalvi

I finanziamenti agevolati in conto interesse, effettuati tramite gli intermediari creditizi, fanno carico ai capitoli 7973 e 7977.

7973 - L'intera disponibilità è annualmente versata sul c/c infruttifero n. 743, intrattenuto presso la Tesoreria Centrale dello Stato, al fine di consentire la corresponsione di mutui a tasso agevolato sul Fondo Centrale per il credito peschereccio, di cui all'art. 10 della legge 41/82, che ha amministrazione autonoma e gestione fuori bilancio, ai sensi dell'art. 9 della legge 25 novembre 1971, n. 1041, con natura rotativa e durata indeterminata.
Durante l'esercizio finanziario 1996 sono stati emanati decreti di impegno per progetti riguardanti: costruzione ed ammodernamento di navi, impianti di acquacoltura, acquisto di spacci e magazzini, ristrutturazione aziendale ai fini del risanamento della gestione, per un importo complessivo di 1.669 milioni di lire e sono stati erogati finanziamenti per un totale di lire 5.621 milioni circa.

7977 - Per quanto concerne il settore del credito, a seguito dell'entrata in vigore del T.U. in materia bancaria e creditizia, D.L.vo n. 385 del 1° settembre 1993, è emersa l'esigenza di riorganizzare la materia del credito peschereccio di esercizio agevolato. Ciò in quanto tale decreto nell'abrogare alcuni articoli della legge 28 agosto 1989, n. 302, riguardante la disciplina del credito peschereccio di esercizio, ha modificato in maniera sostanziale tale materia.

In quest'ottica sono state attivate le procedure preliminari finalizzate all'adozione di un provvedimento, da emanarsi con decreto del

Ministero del Tesoro di concerto con il Ministro per le Politiche Agricole, che modifichi le norme attuative della legge e che consenta uno snellimento delle procedure di attivazione del prestito, assicurando, nel contempo, una più efficace ed organica gestione della materia creditizia.

Per l'attuazione della suddetta legge 28 agosto, 1989, n. 302, sono stati emanati 31 provvediemnti di impegno di contributo in conto interessi per un totale di lire 1.799 milioni circa e 65 provvedimenti di liquidazione per un totale di lire 4.696 milioni circa.

Nel corso dell'esercizio finanziario 1996 sono stati mantenuti in essere alcuni capitoli (7970 - 7978 - 7980) per la sola gestione dei residui, in parte perenti agli effetti amministrativi.

Si evidenzia che gli impegni sui sopracitati capitoli sono stati assunti in stretti limiti temporali poichè l'autorizzazione all'assunzione di impegni di spesa in deroga al divieto di cui all'art. 3, comma 11 del decreto legge 20 giugno 1996, n. 323, convertito con modificazioni in legge 8 agosto 1996, n. 425, è pervenuta solamente in data 16 novembre 1996.

ISPETTORATO CENTRALE REPRESSIONE FRODI

L'Ispettorato centrale repressione frodi, istituito con D.L. 18 giugno 1986, n. 282, convertito con modificazioni nella legge 7 agosto 1986, n. 462, si articola in 22 Uffici periferici, con laboratori di analisi e presiede all'esercizio delle funzioni inerenti alla prevenzione e repressione delle infrazioni nella preparazione e nel commercio dei prodotti agro-alimentari e delle sostanze di uso agrario e forestale, nonché al controllo di qualità alle frontiere.

Le risultanze di consuntivo per l'anno 1996 sono evidenziate nella tabella allegata relativa alla Rubrica 9, sia per le spese correnti, che per le spese in conto capitale, suddivisa per categorie, come richiesto dalla circolare del Ministero del Tesoro n. 42 del 2 giugno 1997.

Categoria II - Personale in attività di servizio

Pagamenti effettuati per stipendi, retribuzioni ed altri assegni fissi al personale in servizio, nonché pagamento dei relativi contributi previdenziali ed assistenziali e delle ritenute erariali.

Rimborso indennità di missione in territorio nazionale ed all'estero e pagamento compensi per lavoro straordinario.

Costo complessivo, in conto competenza, lire 38.098 milioni (unità in servizio 772)

Categoria IV - Acquisto di beni e servizi

Pagamenti effettuati, in conto competenza, per complessive L. 7.518 milioni per spese di funzionamento degli Uffici periferici, per acquisto di pubblicazioni, per acquisto mezzi di trasporto per gli Uffici centrali e periferici dell'Ispettorato centrale e per il Comando Carabinieri Tutela Norme Comunitarie e Agroalimentari, spese per acquisto di attrezzature scientifiche per i laboratori di analisi, spese per l'attuazione di corsi di preparazione, ecc.

Riguardo alle suddette spese di parte corrente, devesi rilevare che i residui finali presentano un volume notevole dovuto al ritardo degli stanziamenti della legge pluriennale sui capitoli rientranti nella presente rubrica.

Categoria X - beni ed opere immobiliari a carico diretto dello Stato.

A detta categoria sono da ricondurre i capitoli 8600 e 8601, il primo relativo a spese per il potenziamento delle strutture centrali e periferiche dell'Ispettorato centrale, il secondo concernente spese per l'attuazione di programmi da realizzare, mediante la stipula di convenzioni, con Istituti di ricerca e sperimentazione agraria, con istituti universitari o con altri Istituti pubblici qualificati.

Con il capitolo 8600 nel corso del 1996, sono state finanziate attività intese al potenziamento delle strutture centrali e periferiche dell'Ispettorato, con particolare riguardo all'acquisto di apparecchiature scientifiche.

Sul capitolo 8601 non sono state stanziate somme nell'esercizio 1996. Si è provveduto alla sola liquidazione di impegni assunti negli anni precedenti.

Categoria XII - Trasferimenti.

In tale categoria figura il capitolo 8800 istituito in attuazione della legge n. 201/91 "Contributi agli Istituti incaricati delle analisi di revisione ecc."

Sul predetto capitolo non sono state stanziate somme nel 1996. Si è provveduto alla sola liquidazione di impegni assunti negli anni precedenti per L. 0,130.

I residui finali ammontano a L. 0,163 milioni, comprendendo sia residui di stanziamento (L. 0,070 milioni), sia residui di somme impegnate e da liquidare agli Istituti di sperimentazione incaricati delle analisi di revisione, non appena da parte degli stessi saranno rendicontate le spese sostenute per l'acquisto delle attrezzature scientifiche (L. 0,093 milioni).

MINISTERO DELLE RISORSE AGRICOLE ALIMENTARI E FORESTALI

SPESA C O N S U N T I V O 1996

RUBRICA - I SERVIZI GENERALI

In milioni di lire

Classificazione amministrativa ed economica

Categorie	IMPEGNI	PAGAMENTI		Residui finali
		Competenza	Residui	
II	142.444	132.828	3.283	12.714
III	6.965	3.143	24.848	3.989
IV	9.963	7.260	4.259	3.858
V	72.362	67.196	8.102	8.793
IX	3.865	3.681	0.055	0.213
X	0.055	0.055	10.465	7.408
XI	88.800	57.830	4.617	31.118
XII	28.976	6.835	8.110	27.456
XIV	50.000	50.000	----	----
TOTALE RUBRICA	403.430	328.828	63.739	95.949

MINISTERO DELLE RISORSE AGRICOLE ALIMENTARI E FORESTALI

SPESA C O N S U N T I V O 1996

RUBRICA - II AGRICOLTURA

In milioni di lire

Classificazione amministrativa ed economica

Categorie	IMPEGNI	PAGAMENTI		Residui finali
		Competenza	Residui	
IV	0.772	0.226	0.452	0.786
V	72.743	46.219	5.877	46.870
X	1.667	0.334	3.007	3.709
XII	876.789	379.583	209.109	2,370.512
XIII	5.000	5.000	85.500	-----
TOTALE RUBRICA	956.971	431.362	303.945	2,421.788

MINISTERO DELLE RISORSE AGRICOLE ALIMENTARI E FORESTALI

SPESA C O N S U N T I V O 1996

RUBRICA - III TUTELA ECONOMICA DEI PRODOTTI AGRICOLI

In milioni di lire

Classificazione amministrativa ed economica

Categorie	IMPEGNI	PAGAMENTI		Residui finali
		Competenza	Residui	
IV	0.099	----	0.042	0.108
V	11.429	10.786	-----	0.777
X	1.121	1.118	-----	0.003
XII	37.026	28.668	16.088	34.630
TOTALE RUBRICA	49.675	40.572	16.130	35.518

MINISTERO DELLE RISORSE AGRICOLE ALIMENTARI E FORESTALI

SPESA C O N S U N T I V O 1996

RUBRICA - VI PESCA E ACQUACOLTURA

In milioni di lire

Classificazione amministrativa ed economica

Categorie	IMPEGNI	PAGAMENTI		Residui finali
		Competenza	Residui	
II	0.151	0.132	0.007	0.029
IV	7.960	0.329	4.202	12.499
V	58.439	50.545	47.587	15.510
XII	123.378	51.646	58.846	162.124
XIV	0.038.	-----	0.029	0.070
TOTALE RUBRICA	189.966	102.652	110.671	190.232

MINISTERO DELLE RISORSE AGRICOLE ALIMENTARI E FORESTALI

SPESA C O N S U N T I V O 1996

RUBRICA - VII ECONOMIA MONTANA E FORESTE

In milioni di lire

Classificazione amministrativa ed economica

Categorie	IMPEGNI	PAGAMENTI		Residui finali
		Competenza	Residui	
II	444.393	435.613	8.044	9.476
III	60.977	59.560	2.645	1.417
IV	30.654	17.271	8.546	46.707
V	3.488	3.421	0.145	0.073
X	325.984	22.304	188.610	870.173
XII	196.153	115.074	80.948	215.281
XIV	28.631	-----	-----	28.631
TOTALE RUBRICA	1,090.280	653.243	288.938	1,171.758

MINISTERO DELLE RISORSE AGRICOLE ALIMENTARI E FORESTALI

SPESA C O N S U N T I V O 1996

RUBRICA - IX PREVENZIONE E REPRESSIONE DELLE FRODI AGRO-ALIMENTARI

In milioni di lire

Classificazione amministrativa ed economica

Categorie	IMPEGNI	PAGAMENTI		Residui finali
		Competenza	Residui	
II	40.915	38.098	1.334	3.042
III	0.016	----	----	0.016
IV	9.654	7.518	1.857	2.845
V	0.023	0.003	0.020	0.023
IX	0.196	0.153	0.020	0.048
X	4.400	0.026	2.837	5.802
XII	----	----	0.130	0.163
TOTALE RUBRICA	55.204	45.798	6.198	11.939

TABELLA

MINISTERO DELLE RISORSE AGRICOLE, ALIMENTARI E FORESTALI	IMPEGNI	PAGAMENTI COMPETENZA	PAGAMENTI RESIDUI	RESIDUI FINALI
RUBRICA 1 - SERVIZI GENERALI				
SEZIONE XIII - AGRICOLTURA E ALIMENTAZIONE				
CF2 01 - AGRICOLTURA				
CF3 01 - SPESE COMUNI				
CATEGORIA II - PERSONALE IN ATTIVITA' DI SERVIZIO				
CE2 01 - MINISTRI E SOTTOSEGRETARI DI STATO				
CE3 01 - STIPENDI, RETRIBUZIONI E ALTRI ASSEGNI FISSI	195.373.873	195.373.873	0	0
CE3 02 - INDENNITA' DI MISSIONE E RIMBORSO SPESE DI VIAGGIO ALL'INTERNO	37.123.760	36.123.760	28.185.130	1.133.615
TOTALE CE2	232.497.633	231.497.633	28.185.130	1.133.615
CE2 02 - PERSONALE AMMINISTRATIVO (IMPIEGATI, TECNICI E OPERAI)				
CE3 01 - STIPENDI, RETRIBUZIONI E ALTRI ASSEGNI FISSI	125.828.427.608	123.237.323.920	1.948.278.698	2.591.103.688
CE3 02 - INDENNITA' DI MISSIONE E RIMBORSO SPESE DI VIAGGIO ALL'INTERNO	785.531.740	591.605.465	46.441.640	245.015.480
CE3 03 - INDENNITA' DI TRASFERIMENTO E RIMBORSO SPESE DI VIAGGIO	15.380.702	6.568.578	4.947.227	10.587.309
CE3 04 - COMPENSI PER LAVORO STRAORDINARIO	2.227.519.049	1.082.121.614	250.702.418	1.809.696.770
CE3 07 - COMPENSI PER LAVORO STRAORDINARIO AL PERSONALE DI CUI ALL' ART.19 DELLA LEGGE N.734 DEL 1973	960.584.000	395.443.109	77.972.813	925.917.828
CE3 08 - ASSEGNI AGLI ADDETTI AI GABINETTI E ALLE SEGRETERIE PARTICOLARI	142.064.965	142.064.965	3.935.305	0
CE3 09 - ALTRE INDENNITA'	238.272.361	22.016.072	33.663.631	272.901.803

ANALISI ECONOMICA DEL CONSUNTIVO SPESA 1996 PER SERVIZI PROGRAMMI E PROGETTI

MINISTERO DELLE RISORSE AGRICOLE, ALIMENTARI E FORESTALI	IMPEGNI	PAGAMENTI COMPETENZA	PAGAMENTI RESIDUI	RESIDUI FINALI
CE3 10 - INDENNITA' DI MISSIONE E RIMBORSO SPESE DI VIAGGIO ALL'ESTERO	404.016.000	158.886.310	56.365.505	411.478.676
CE3 11 - INTERVENTI INCENTIVANTI LA PRODUTTIVITA'	874.635.145	313.559.145	156.821.519	1.229.348.948
CE3 12 - INCENTIVI PER IL MIGLIORAMENTO DELLA PRODUTTIVITA' E DELLA QUALITA' DEI SERVIZI	8.340.941.770	5.843.956.769	653.929.419	3.148.432.883
CE3 13 - CONTRIBUTI PREVIDENZIALI ED ASSISTENZIALI	409.041.493	406.800.403	12.188.740	11.277.090
CE3 15 - ONERI CONNESSI ALLA CONCESSIONE DEI BUONI PASTO AL PERSONALE	1.845.000.000	302.643.000	0	1.542.357.000
TOTALE CE2	142.071.414.833	132.502.989.350	3.245.246.915	12.198.117.475
TOTALE CATEGORIA	142.303.912.466	132.734.486.983	3.273.432.045	12.199.251.090
CATEGORIA III - PERSONALE IN QUIESCENZA				
CE2 03 - INDENNITA' UNA TANTUM, ECC.				
CE3 00 -	6.963.869.593	3.142.865.164	24.848.128.148	3.988.940.682
TOTALE CE2	6.963.869.593	3.142.865.164	24.848.128.148	3.988.940.682
TOTALE CATEGORIA	6.963.869.593	3.142.865.164	24.848.128.148	3.988.940.682
CATEGORIA IV - ACQUISTO DI BENI E SERVIZI				
CE2 01 - ACQUISTO DI BENI DUREVOLI E DI CONSUMO				
CE3 01 - PUBBLICAZIONI, BIBLIOTECHE E MATERIALE BIBLIOGRAFICO	106.089.400	66.029.000	29.987.235	62.211.895
CE3 02 - CANCELLERIA, CARTA, STAMPATI, MACCHINE PER UFFICI E MOBILI	288.299.990	288.299.990	4.232.355	84.312.930
CE3 03 - MEZZI DI TRASPORTO E ACCESSORI	237.434.035	219.298.575	130.343.045	28.229.825
TOTALE CE2	631.823.425	573.627.565	164.562.635	174.754.650

MINISTERO DELLE RISORSE AGRICOLE, ALIMENTARI E FORESTALI	IMPEGNI	PAGAMENTI COMPETENZA	PAGAMENTI RESIDUI	RESIDUI FINALI
CE2 02 - SPESE PER LOCALI ED OPERE IMMOBILIARI				
CE3 01 - FITTO	2.602.107.645	2.552.441.350	8.412.000	256.066.550
CE3 02 - MANUTENZIONE, RIPARAZIONE, ADATTAMENTO, RISCALDAMENTO	739.515.340	445.602.240	818.830.200	333.005.534
TOTALE CE2	3.341.622.985	2.998.043.590	827.242.200	589.072.084
CE2 03 - ACQUISTO SERVIZI				
CE3 01 - POSTALI, TELEGRAFICHE, TELEFONICHE	321.714.370	319.143.535	98.490.155	2.570.835
CE3 02 - COMMISSIONI, COMITATI, CONSIGLI	250.175.300	205.075.400	9.036.560	56.073.850
CE3 05 - SPESE PER ACCERTAMENTI SANITARI	26.207.511	26.197.511	0	10.000
CE3 06 - SPESE PER CURE, RICOVERI, PROTESI	475.200	0	475.200	475.200
CE3 08 - STUDI, INDAGINI, RILEVAZIONI E STATISTICHE	800.000.000	9.147.330	873.392.742	1.417.207.673
TOTALE CE2	1.398.572.381	559.563.776	981.394.657	1.476.337.558
CE2 04 - SERVIZI MECCANOGRAFICI ED ELETTRONICI				
CE3 00 -	8.701.280	0	17.370.160	8.791.175
TOTALE CE2	8.701.280	0	17.370.160	8.791.175
CE2 09 - ALTRE SPESE PER BENI E SERVIZI				
CE3 01 - SPESE DI RAPPRESENTANZA	24.249.150	15.319.150	8.201.185	9.486.000
CE3 05 - RELAZIONI PUBBLICHE, CORSI, INFORMAZIONI E PROPAGANDA	233.374.650	189.374.650	5.296.200	44.373.100
CE3 08 - SPESE DI COPIA, STAMPA, CARTA BOLLATA, REGISTRAZIONE E VARIE INERENTI AI CONTRATTI	10.160.000	7.500.000	1.300.000	2.660.000
TOTALE CE2	267.783.800	212.193.800	14.797.385	56.519.100
TOTALE CATEGORIA	5.648.503.871	4.343.428.731	2.005.367.037	2.305.474.567

MINISTERO DELLE RISORSE AGRICOLE, ALIMENTARI E FORESTALI	IMPEGNI	PAGAMENTI COMPETENZA	PAGAMENTI RESIDUI	RESIDUI FINALI
CE2 07 - AGLI ALTRI ENTI PUBBLICI				
CE3 01 - ENTI DELL' AMMINISTRAZIONE CENTRALE	0	0	2.128.542.670	0
TOTALE CE2	0	0	2.128.542.670	0
TOTALE CATEGORIA	7.374.127.550	5.377.192.550	4.080.853.970	3.761.952.500
CATEGORIA X - BENI ED OPERE IMMOBILIARI A CARICO DIRETTO DELLO STATO				
CE2 09 - OPERE E INTERVENTI PLURISETTORIALI				
CE3 09 - ALTRE	54.997.500	54.997.500	10.465.454.275	7.408.441.650
TOTALE CE2	54.997.500	54.997.500	10.465.454.275	7.408.441.650
TOTALE CATEGORIA	54.997.500	54.997.500	10.465.454.275	7.408.441.650
CATEGORIA XI - BENI MOBILI, MACCHINE ED ATTREZZATURE TECNICO-SCIENTIFICHE A CARICO DIRETTO DELLO STATO				
CE2 04 - SERVIZI MECCANOGRAFICI ED ELETTRONICI				
CE3 00 -	88.800.000.000	57.829.920.480	4.617.518.200	31.118.601.520
TOTALE CE2	88.800.000.000	57.829.920.480	4.617.518.200	31.118.601.520
TOTALE CATEGORIA	88.800.000.000	57.829.920.480	4.617.518.200	31.118.601.520
CATEGORIA XII - TRASFERIMENTI				
CE2 02 - ALLE IMPRESE				
CE3 02 - ALTRI	3.476.255.010	476.255.010	5.229.359.430	6.061.292.785
TOTALE CE2	3.476.255.010	476.255.010	5.229.359.430	6.061.292.785
CE2 04 - ALLE REGIONI				
CE3 01 - AIUTI ALL' INVESTIMENTO	16.000.000.000	0	0	16.000.000.000
TOTALE CE2	16.000.000.000	0	0	16.000.000.000

MINISTERO DELLE RISORSE AGRICOLE, ALIMENTARI E FORESTALI	IMPEGNI	PAGAMENTI COMPETENZA	PAGAMENTI RESIDUI	RESIDUI FINALI
CE2 06 - ENTI PUBBLICI DELL' AMMINISTRAZIONE CENTRALE				
CE3 01 - AIUTI ALL' INVESTIMENTO	9.500.000.000	6.359.075.190	2.881.555.435	5.394.860.185
TOTALE CE2	9.500.000.000	6.359.075.190	2.881.555.435	5.394.860.185
TOTALE CATEGORIA	28.976.255.010	6.835.330.200	8.110.914.865	27.456.152.970
TOTALE CF3	129.031.629.120	72.634.903.895	29.354.261.780	71.116.468.529
TOTALE CF2	390.289.636.096	315.991.185.874	59.636.744.530	92.850.596.996
CF2 02 - ALIMENTAZIONE				
CATEGORIA IV - ACQUISTO DI BENI E SERVIZI				
CE2 01 - ACQUISTO DI BENI DUREVOLI E DI CONSUMO				
CE3 05 - CASERMAGGIO, EQUIPAGGIAMENTO E ATTREZZATURE MILITARI	263.999.545	246.780.765	0	17.218.780
TOTALE CE2	263.999.545	246.780.765	0	17.218.780
TOTALE CATEGORIA	263.999.545	246.780.765	0	17.218.780
TOTALE	263.999.545	246.780.765	0	17.218.780
CF3 09 - ALTRI				
CATEGORIA IV - ACQUISTO DI BENI E SERVIZI				
CE2 03 - ACQUISTO SERVIZI				
CE3 08 - STUDI, INDAGINI, RILEVAZIONI E STATISTICHE	96.740.000	43.410.000	65.015.000	103.330.000
TOTALE CE2	96.740.000	43.410.000	65.015.000	103.330.000
TOTALE CATEGORIA	96.740.000	43.410.000	65.015.000	103.330.000
CATEGORIA V - TRASFERIMENTI				
CE2 07 - AGLI ALTRI ENTI PUBBLICI				
CE3 01 - ENTI DELL' AMMINISTRAZIONE CENTRALE	12.511.885.495	12.364.376.995	3.920.901.300	2.003.196.100
TOTALE CE2	12.511.885.495	12.364.376.995	3.920.901.300	2.003.196.100
TOTALE CATEGORIA	12.511.885.495	12.364.376.995	3.920.901.300	2.003.196.100

MINISTERO DELLE RISORSE AGRICOLE, ALIMENTARI E FORESTALI	IMPEGNI	PAGAMENTI COMPETENZA	PAGAMENTI RESIDUI	RESIDUI FINALI
TOTALE CF3	12.608.625.495	12.407.786.995	3.985.916.300	2.106.526.100
TOTALE CF2	12.872.625.040	12.654.567.760	3.985.916.300	2.123.744.880
TOTALE SEZIONE	403.162.261.136	328.645.753.634	63.622.660.830	94.974.341.876
SEZIONE XV - INTERVENTI NELLE AREE DEPRESSE				
CF2 04 - FONDO DA RIPARTIRE				
CATEGORIA IV - ACQUISTO DI BENI E SERVIZI				
CE2 03 - ACQUISTO SERVIZI				
CE3 04 - COMPENSI PER INCARICHI SPECIALI	128.000.000	89.100.000	108.600.000	61.700.000
TOTALE CE2	128.000.000	89.100.000	108.600.000	61.700.000
TOTALE CATEGORIA	128.000.000	89.100.000	108.600.000	61.700.000
TOTALE	128.000.000	89.100.000	108.600.000	61.700.000
CF3 01 - SPESE COMUNI				
CATEGORIA II - PERSONALE IN ATTIVITA' DI SERVIZIO				
CE2 02 - PERSONALE AMMINISTRATIVO (IMPIEGATI, TECNICI E OPERAI)				
CE3 01 - STIPENDI, RETRIBUZIONI E ALTRI ASSEGNI FISSI	0	0	95.220	406.170.904
CE3 02 - INDENNITA' DI MISSIONE E RIMBORSO SPESE DI VIAGGIO ALL'INTERNO	100.000.000	75.204.695	5.099.430	55.575.490
CE3 04 - COMPENSI PER LAVORO STRAORDINARIO	40.000.000	18.778.900	3.491.900	52.093.450
TOTALE CE2	140.000.000	93.983.595	8.686.550	513.839.844
TOTALE CATEGORIA	140.000.000	93.983.595	8.686.550	513.839.844
TOTALE CF3	140.000.000	93.983.595	8.686.550	513.839.844
TOTALE CF2	268.000.000	183.083.595	117.286.550	575.539.844
TOTALE SEZIONE	268.000.000	183.083.595	117.286.550	575.539.844
TOTALE RUBRICA	403.430.261.136	328.828.837.229	63.739.947.380	95.549.881.720

MINISTERO DELLE RISORSE AGRICOLE, ALIMENTARI E FORESTALI	IMPEGNI	PAGAMENTI COMPETENZA	PAGAMENTI RESIDUI	RESIDUI FINALI
RUBRICA 2 - AGRICOLTURA				
SEZIONE XIII - AGRICOLTURA E ALIMENTAZIONE				
CF2 01 - AGRICOLTURA				
CF3 02 - OPERE DI BONIFICA E DI MIGLIORAMENTO FONDIARIO				
CATEGORIA X - BENI ED OPERE IMMOBILIARI A CARICO DIRETTO DELLO STATO				
CE2 01 - AGRICOLTURA				
CE3 01 - INVESTIMENTI FISSI LORDI	241.990.260	241.985.260	911.723.380	1.207.164.600
TOTALE CE2	241.990.260	241.985.260	911.723.380	1.207.164.600
CE2 03 - TRASPORTI E COMUNICAZIONI				
CE3 01 - INVESTIMENTI FISSI LORDI	0	0	0	337.905
TOTALE CE2	0	0	0	337.905
TOTALE CATEGORIA	241.990.260	241.985.260	911.723.380	1.207.502.505
CATEGORIA XII - TRASFERIMENTI				
CE2 02 - ALLE IMPRESE				
CE3 01 - AIUTI ALL' INVESTIMENTO	197.948.706.195	50.260.632.970	37.322.109.855	342.592.504.174
CE3 02 - ALTRI	24.617.334.275	21.906.556.540	1.277.429.730	10.165.111.025
TOTALE CE2	222.566.040.470	72.167.189.510	38.599.539.585	352.757.615.199
CE2 04 - ALLE REGIONI				
CE3 02 - ALTRI	129.382.681.614	54.580.284.610	60.363.556.050	1.455.331.881.935
TOTALE CE2	129.382.681.614	54.580.284.610	60.363.556.050	1.455.331.881.935
TOTALE CATEGORIA	351.948.722.084	126.747.474.120	98.963.095.635	1.808.089.497.134
CATEGORIA XIII - PARTECIPAZIONI AZIONARIE E CONFERIMENTI				
CE2 01 - IMPRESE PUBBLICHE				

ANALISI ECONOMICA DEL CONSUNTIVO SPESA 1996 PER SERVIZI PROGRAMMI E PROGETTI

MINISTERO DELLE RISORSE AGRICOLE, ALIMENTARI E FORESTALI	IMPEGNI	PAGAMENTI COMPETENZA	PAGAMENTI RESIDUI	RESIDUI FINALI
CE3 00 -	5.000.000.000	5.000.000.000	85.500.000.000	0
TOTALE CE2	5.000.000.000	5.000.000.000	85.500.000.000	0
TOTALE CATEGORIA	5.000.000.000	5.000.000.000	85.500.000.000	0
TOTALE CF3	357.190.712.344	131.989.459.380	185.374.819.015	1.809.296.999.639
CF3 03 - INTERVENTI IN AGRICOLTURA				
CATEGORIA IV - ACQUISTO DI BENI E SERVIZI				
CE2 03 - ACQUISTO SERVIZI				
CE3 02 - COMMISSIONI, COMITATI, CONSIGLI	206.753.965	151.282.673	56.437.195	58.921.792
CE3 08 - STUDI, INDAGINI, RILEVAZIONI E STATISTICHE	86.569.520	75.339.545	140.766.425	65.474.445
CE3 09 - ALTRE	0	0	217.765.000	0
TOTALE CE2	293.323.485	226.622.218	414.968.620	124.396.237
CE2 09 - ALTRE SPESE PER BENI E SERVIZI				
CE3 03 - SPESE PER UFFICI E SERVIZI PARTICOLARI	151.225.400	0	26.713.475	151.225.400
TOTALE CE2	151.225.400	0	26.713.475	151.225.400
TOTALE CATEGORIA	444.548.885	226.622.218	441.682.095	275.621.637
CATEGORIA V - TRASFERIMENTI				
CE2 02 - ALLE IMPRESE				
CE3 01 - A.I.M.A.	62.898.695	62.898.695	0	0
CE3 09 - ALTRE	26.925.621.730	1.938.691.730	1.281.094.740	45.113.493.425
TOTALE CE2	26.988.520.425	2.001.590.425	1.281.094.740	45.113.493.425
CE2 07 - AGLI ALTRI ENTI PUBBLICI				

MINISTERO DELLE RISORSE AGRICOLE, ALIMENTARI E FORESTALI	IMPEGNI	PAGAMENTI COMPETENZA	PAGAMENTI RESIDUI	RESIDUI FINALI
CE3 01 - ENTI DELL' AMMINISTRAZIONE CENTRALE	695.363.345	295.353.345	53.264.500	476.010.000
CE3 02 - ENTI DELL' AMMINISTRAZIONE LOCALE	37.219.025.165	36.219.782.665	208.062.000	999.386.500
TOTALE CE2	37.914.388.510	36.515.136.010	261.326.500	1.475.396.500
TOTALE CATEGORIA	64.902.908.935	38.516.726.435	1.542.421.240	46.588.889.925
CATEGORIA X - BENI ED OPERE IMMOBILIARI A CARICO DIRETTO DELLO STATO				
CE2 01 - AGRICOLTURA				
CE3 01 - INVESTIMENTI FISSI LORDI	621.682.100	92.252.100	1.382.192.460	2.619.898.056
TOTALE CE2	621.682.100	92.252.100	1.382.192.460	2.619.898.056
TOTALE CATEGORIA	621.682.100	92.252.100	1.382.192.460	2.619.898.056
CATEGORIA XII - TRASFERIMENTI				
CE2 01 - ALLE FAMIGLIE E AD ISTITUZIONI SOCIALI				
CE3 01 - AIUTI ALL' INVESTIMENTO	7.381.252.220	476.130.120	6.583.829.725	14.584.959.185
TOTALE CE2	7.381.252.220	476.130.120	6.583.829.725	14.584.959.185
CE2 02 - ALLE IMPRESE				
CE3 01 - AIUTI ALL' INVESTIMENTO	21.540.245.755	4.973.839.540	58.015.565.390	196.355.794.614
CE3 02 - ALTRI	5.502.230.920	4.152.213.420	6.919.578.465	11.880.789.265
TOTALE CE2	27.042.476.675	9.126.052.960	64.935.143.855	208.236.583.879
CE2 04 - ALLE REGIONI				
CE3 01 - AIUTI ALL' INVESTIMENTO	137.096.374.645	2.631.099.145	4.157.244.995	136.275.473.200
TOTALE CE2	137.096.374.645	2.631.099.145	4.157.244.995	136.275.473.200

ANALISI ECONOMICA DEL CONSUNTIVO SPESA 1996 PER SERVIZI PROGRAMMI E PROGETTI

MINISTERO DELLE RISORSE AGRICOLE, ALIMENTARI E FORESTALI	IMPEGNI	PAGAMENTI COMPETENZA	PAGAMENTI RESIDUI	RESIDUI FINALI
CE2 07 - ENTI PUBBLICI DELL' AMMINISTRAZIONE LOCALE				
CE3 01 - AIUTI ALL' INVESTIMENTO	61.275.043.335	6.942.908.965	20.947.662.875	81.249.983.968
TOTALE CE2	61.275.043.335	6.942.908.965	20.947.662.875	81.249.983.968
TOTALE CATEGORIA	232.795.146.875	19.176.191.190	96.623.881.450	440.347.000.232
TOTALE CF3	298.764.286.795	58.011.791.943	99.990.177.245	489.831.409.850
CF3 04 - ZOOTECNIA, CACCIA E PESCA				
CATEGORIA IV - ACQUISTO DI BENI E SERVIZI				
CE2 03 - ACQUISTO SERVIZI				
CE3 02 - COMMISSIONI, COMITATI, CONSIGLI	326.680.000	0	10.889.985	510.444.000
TOTALE CE2	326.680.000	0	10.889.985	510.444.000
TOTALE CATEGORIA	326.680.000	0	10.889.985	510.444.000
CATEGORIA V - TRASFERIMENTI				
CE2 07 - AGLI ALTRI ENTI PUBBLICI				
CE3 02 - ENTI DELL' AMMINISTRAZIONE LOCALE	7.758.650.000	7.620.352.500	4.288.612.500	281.072.000
TOTALE CE2	7.758.650.000	7.620.352.500	4.288.612.500	281.072.000
CE2 08 - ALL' ESTERO				
CE3 09 - ALTRI	81.670.000	81.670.000	45.941.000	0
TOTALE CE2	81.670.000	81.670.000	45.941.000	0
TOTALE CATEGORIA	7.840.320.000	7.702.022.500	4.334.553.500	281.072.000
CATEGORIA X - BENI ED OPERE IMMOBILIARI A CARICO DIRETTO DELLO STATO				
CE2 01 - AGRICOLTURA				
CE3 01 - INVESTIMENTI FISSI LORDI	803.499.750	0	713.011.150	968.554.100
TOTALE CE2	803.499.750	0	713.011.150	968.554.100
TOTALE CATEGORIA	803.499.750	0	713.011.150	968.554.100

ANALISI ECONOMICA DEL CONSUNTIVO SPESA 1996 PER SERVIZI PROGRAMMI E PROGETTI

MINISTERO DELLE RISORSE AGRICOLE, ALIMENTARI E FORESTALI	IMPEGNI	PAGAMENTI COMPETENZA	PAGAMENTI RESIDUI	RESIDUI FINALI
CATEGORIA XII - TRASFERIMENTI				
CE2 02 - ALLE IMPRESE				
CE3 01 - AIUTI ALL' INVESTIMENTO	12.593.973.195	1.137.594.160	3.445.542.355	60.567.923.585
CE3 02 - ALTRI	277.751.756.932	232.521.894.330	8.926.866.490	51.023.692.835
TOTALE CE2	290.345.730.127	233.659.488.490	12.372.408.845	111.591.616.420
CE2 04 - ALLE REGIONI				
CE3 02 - ALTRI	1.200.000.000	0	1.149.997.500	8.807.926.155
TOTALE CE2	1.200.000.000	0	1.149.997.500	8.807.926.155
CE2 07 - ENTI PUBBLICI DELL' AMMINISTRAZIONE LOCALE				
CE3 01 - AIUTI ALL' INVESTIMENTO	500.000.000	0	0	500.000.000
TOTALE CE2	500.000.000	0	0	500.000.000
TOTALE CATEGORIA	292.045.730.127	233.659.488.490	13.522.406.345	120.899.542.575
TOTALE CF3	301.016.229.877	241.361.510.990	18.580.860.980	122.659.612.675
TOTALE CF2	956.971.229.016	431.362.762.313	303.945.857.240	2.421.788.022.164
TOTALE SEZIONE	956.971.229.016	431.362.762.313	303.945.857.240	2.421.788.022.164
TOTALE RUBRICA	956.971.229.016	431.362.762.313	303.945.857.240	2.421.788.022.164

ANALISI ECONOMICA DEL CONSUNTIVO SPESA 1996 PER SERVIZI PROGRAMMI E PROGETTI

MINISTERO DELLE RISORSE AGRICOLE, ALIMENTARI E FORESTALI	IMPEGNI	PAGAMENTI COMPETENZA	PAGAMENTI RESIDUI	RESIDUI FINALI
RUBRICA 3 - TUTELA ECONOMICA DEI PRODOTTI AGRICOLI				
SEZIONE XIII - AGRICOLTURA E ALIMENTAZIONE				
CF2 01 - AGRICOLTURA				
CF3 02 - OPERE DI BONIFICA E DI MIGLIORAMENTO FONDIARIO				
CATEGORIA X - BENI ED OPERE IMMOBILIARI A CARICO DIRETTO DELLO STATO				
CE2 01 - AGRICOLTURA				
CE3 01 - INVESTIMENTI FISSI LORDI	953.562.548	950.701.850	0	2.860.698
TOTALE CE2	953.562.548	950.701.850	0	2.860.698
TOTALE CATEGORIA	953.562.548	950.701.850	0	2.860.698
CATEGORIA XII - TRASFERIMENTI				
CE2 02 - ALLE IMPRESE				
CE3 02 - ALTRI	24.426.072.310	24.410.158.360	2.526.868.080	4.714.592.785
TOTALE CE2	24.426.072.310	24.410.158.360	2.526.868.080	4.714.592.785
CE2 04 - ALLE REGIONI				
CE3 01 - AIUTI ALL' INVESTIMENTO	12.600.000.000	4.257.636.200	10.817.107.695	29.630.377.225
TOTALE CE2	12.600.000.000	4.257.636.200	10.817.107.695	29.630.377.225
TOTALE CATEGORIA	37.026.072.310	28.667.794.560	13.343.975.775	34.344.970.010
TOTALE CF3	37.979.634.858	29.618.496.410	13.343.975.775	34.347.830.708
CF3 03 - INTERVENTI IN AGRICOLTURA				
CATEGORIA V - TRASFERIMENTI				
CE2 02 - ALLE IMPRESE				
CE3 09 - ALTRE	11.429.000.000	10.786.490.000	0	777.510.008
TOTALE CE2	11.429.000.000	10.786.490.000	0	777.510.008
TOTALE CATEGORIA	11.429.000.000	10.786.490.000	0	777.510.008

MINISTERO DELLE RISORSE AGRICOLE, ALIMENTARI E FORESTALI	IMPEGNI	PAGAMENTI COMPETENZA	PAGAMENTI RESIDUI	RESIDUI FINALI
CATEGORIA X - BENI ED OPERE IMMOBILIARI A CARICO DIRETTO DELLO STATO				
CE2 01 - AGRICOLTURA				
CE3 01 - INVESTIMENTI FISSI LORDI	167.802.288	167.293.880	0	508.408
TOTALE CE2	167.802.288	167.293.880	0	508.408
TOTALE CATEGORIA	167.802.288	167.293.880	0	508.408
CATEGORIA XII - TRASFERIMENTI				
CE2 02 - ALLE IMPRESE				
CE3 01 - AIUTI ALL' INVESTIMENTO	0	0	0	2.638.565
TOTALE CE2	0	0	0	2.638.565
CE2 04 - ALLE REGIONI				
CE3 01 - AIUTI ALL' INVESTIMENTO	0	0	2.744.042.000	282.400.000
TOTALE CE2	0	0	2.744.042.000	282.400.000
TOTALE CATEGORIA	0	0	2.744.042.000	285.038.565
TOTALE CF3	11.596.802.288	10.953.783.880	2.744.042.000	1.063.056.981
TOTALE CF2	49.576.437.146	40.572.280.290	16.088.017.775	35.410.887.689
CF2 02 - ALIMENTAZIONE				
CATEGORIA IV - ACQUISTO DI BENI E SERVIZI				
CE2 03 - ACQUISTO SERVIZI				
CE3 02 - COMMISSIONI, COMITATI, CONSIGLI	99.081.725	0	42.329.410	107.743.860
TOTALE CE2	99.081.725	0	42.329.410	107.743.860
TOTALE CATEGORIA	99.081.725	0	42.329.410	107.743.860
TOTALE CF2	99.081.725	0	42.329.410	107.743.860
TOTALE SEZIONE	49.675.518.871	40.572.280.290	16.130.347.185	35.518.631.549
TOTALE RUBRICA	49.675.518.871	40.572.280.290	16.130.347.185	35.518.631.549

MINISTERO DELLE RISORSE AGRICOLE, ALIMENTARI E FORESTALI	IMPEGNI	PAGAMENTI COMPETENZA	PAGAMENTI RESIDUI	RESIDUI FINALI
RUBRICA 6 - PESCA E ACQUACOLTURA				
SEZIONE XIII - AGRICOLTURA E ALIMENTAZIONE				
CF2 01 - AGRICOLTURA				
CF3 04 - ZOOTECNIA, CACCIA E PESCA				
CATEGORIA II - PERSONALE IN ATTIVITA' DI SERVIZIO				
CE2 02 - PERSONALE AMMINISTRATIVO (IMPIEGATI, TECNICI E OPERAI)				
CE3 02 - INDENNITA' DI MISSIONE E RIMBORSO SPESE DI VIAGGIO ALL'INTERNO	35.600.424	31.608.140	5.011.950	4.208.284
CE3 10 - INDENNITA' DI MISSIONE E RIMBORSO SPESE DI VIAGGIO ALL'ESTERO	115.368.646	100.902.670	1.706.315	24.637.455
TOTALE CE2	150.969.070	132.510.810	6.718.265	28.845.739
TOTALE CATEGORIA	150.969.070	132.510.810	6.718.265	28.845.739
CATEGORIA IV - ACQUISTO DI BENI E SERVIZI				
CE2 01 - ACQUISTO DI BENI DUREVOLI E DI CONSUMO				
CE3 09 - ALTRE	172.973.480	95.208.445	72.731.810	104.674.850
TOTALE CE2	172.973.480	95.208.445	72.731.810	104.674.850
CE2 03 - ACQUISTO SERVIZI				
CE3 08 - STUDI, INDAGINI, RILEVAZIONI E STATISTICHE	2.906.716.100	41.749.695	1.922.896.680	4.365.025.905
TOTALE CE2	2.906.716.100	41.749.695	1.922.896.680	4.365.025.905
CE2 09 - ALTRE SPESE PER BENI E SERVIZI				
CE3 05 - RELAZIONI PUBBLICHE, CORSI, INFORMAZIONI E PROPAGANDA	0	0	12.554.440	0
CE3 09 - ALTRE	4.881.096.310	191.910.482	2.194.162.574	8.029.770.822
TOTALE CE2	4.881.096.310	191.910.482	2.206.717.014	8.029.770.822
TOTALE CATEGORIA	7.960.785.890	328.868.622	4.202.345.504	12.499.471.577

MINISTERO DELLE RISORSE AGRICOLE, ALIMENTARI E FORESTALI	IMPEGNI	PAGAMENTI COMPETENZA	PAGAMENTI RESIDUI	RESIDUI FINALI
CATEGORIA V - TRASFERIMENTI				
CE2 02 - ALLE IMPRESE				
CE3 09 - ALTRE	58.438.798.986	50.545.338.873	47.586.944.898	15.510.066.016
TOTALE CE2	58.438.798.986	50.545.338.873	47.586.944.898	15.510.066.016
TOTALE CATEGORIA	58.438.798.986	50.545.338.873	47.586.944.898	15.510.066.016
CATEGORIA XII - TRASFERIMENTI				
CE2 01 - ALLE FAMIGLIE E AD ISTITUZIONI SOCIALI				
CE3 01 - AIUTI ALL' INVESTIMENTO	561.293.450	388.399.495	0	172.893.955
TOTALE CE2	561.293.450	388.399.495	0	172.893.955
CE2 02 - ALLE IMPRESE				
CE3 01 - AIUTI ALL' INVESTIMENTO	47.566.285.355	9.310.037.855	17.465.220.372	80.892.524.862
CE3 02 - ALTRI	75.249.515.000	41.947.102.500	41.381.460.650	81.058.090.325
TOTALE CE2	122.815.800.355	51.257.140.355	58.846.681.022	161.950.615.187
TOTALE CATEGORIA	123.377.093.805	51.645.539.850	58.846.681.022	162.123.509.142
CATEGORIA XIV - CONCESSIONE DI CREDITI ED ANTICIPAZIONI PER FINALITA' PRODUTTIVE				
CE2 01 - AGLI ISTITUTI E AZIENDE DI CREDITO				
CE3 00 -	38.407.000	0	29.265.680	70.950.020
TOTALE CE2	38.407.000	0	29.265.680	70.950.020
TOTALE CATEGORIA	38.407.000	0	29.265.680	70.950.020
TOTALE CF3	189.966.054.751	102.652.258.155	110.671.955.369	190.232.842.494
TOTALE CF2	189.966.054.751	102.652.258.155	110.671.955.369	190.232.842.494
TOTALE SEZIONE	189.966.054.751	102.652.258.155	110.671.955.369	190.232.842.494
TOTALE RUBRICA	189.966.054.751	102.652.258.155	110.671.955.369	190.232.842.494

MINISTERO DELLE RISORSE AGRICOLE, ALIMENTARI E FORESTALI	IMPEGNI	PAGAMENTI COMPETENZA	PAGAMENTI RESIDUI	RESIDUI FINALI
RUBRICA 7 - ECONOMIA MONTANA E FORESTE				
SEZIONE VIII - EDILIZIA				
CF2 04 - EDILIZIA DI SERVIZIO				
CF3 10 - DEMANIALE				
CATEGORIA X - BENI ED OPERE IMMOBILIARI A CARICO DIRETTO DELLO STATO				
CE2 04 - EDILIZIA				
CE3 01 - INVESTIMENTI FISSI LORDI	46.672.520	46.672.520	0	0
TOTALE CE2	46.672.520	46.672.520	0	0
TOTALE CATEGORIA	46.672.520	46.672.520	0	0
TOTALE CF3	46.672.520	46.672.520	0	0
TOTALE CF2	46.672.520	46.672.520	0	0
TOTALE SEZIONE	46.672.520	46.672.520	0	0
SEZIONE XIII - AGRICOLTURA E ALIMENTAZIONE				
CF2 01 - AGRICOLTURA				
CF3 01 - SPESE COMUNI				
CATEGORIA XVI - SOMME NON ATTRIBUIBILI				
CE2 09 - ALTRI FONDI				
CE3 00 -	28.631.000.000	0	0	28.631.000.000
TOTALE CE2	28.631.000.000	0	0	28.631.000.000
TOTALE CATEGORIA	28.631.000.000	0	0	28.631.000.000
TOTALE CF3	28.631.000.000	0	0	28.631.000.000
CF3 02 - OPERE DI BONIFICA E DI MIGLIORAMENTO FONDIARIO				
CATEGORIA IV - ACQUISTO DI BENI E SERVIZI				
CE2 02 - SPESE PER LOCALI ED OPERE IMMOBILIARI				
CE3 02 - MANUTENZIONE, RIPARAZIONE, ADATTAMENTO, RISCALDAMENTO	149.827.793	149.231.187	808.064.225	2.222.183
TOTALE CE2	149.827.793	149.231.187	808.064.225	2.222.183

MINISTERO DELLE RISORSE AGRICOLE, ALIMENTARI E FORESTALI	IMPEGNI	PAGAMENTI COMPETENZA	PAGAMENTI RESIDUI	RESIDUI FINALI
CE2 03 - ACQUISTO SERVIZI				
CE3 08 - STUDI, INDAGINI, RILEVAZIONI E STATISTICHE	232.797.500	28.637.500	45.980.000	466.505.000
TOTALE CE2	232.797.500	28.637.500	45.980.000	466.505.000
TOTALE CATEGORIA	382.625.293	177.868.687	854.044.225	468.727.183
CATEGORIA V - TRASFERIMENTI				
CE2 02 - ALLE IMPRESE				
CE3 09 - ALTRE	0	0	3.370.909	0
TOTALE CE2	0	0	3.370.909	0
TOTALE CATEGORIA	0	0	3.370.909	0
CATEGORIA X - BENI ED OPERE IMMOBILIARI A CARICO DIRETTO DELLO STATO				
CE2 01 - AGRICOLTURA				
CE3 01 - INVESTIMENTI FISSI LORDI	14.801.862.866	591.895.025	5.359.041.974	69.540.265.823
TOTALE CE2	14.801.862.866	591.895.025	5.359.041.974	69.540.265.823
CE2 07 - OPERE IDRAULICHE				
CE3 00 -	102.399.772.478	1.683.594.375	41.055.763.185	329.723.983.812
TOTALE CE2	102.399.772.478	1.683.594.375	41.055.763.185	329.723.983.812
CE2 09 - OPERE E INTERVENTI PLURISETTORIALI				
CE3 01 - DANNI BELLICI E PUBBLICHE CALAMITA'	0	0	0	490.238
TOTALE CE2	0	0	0	490.238
TOTALE CATEGORIA	117.201.635.344	2.275.489.400	46.414.805.159	399.264.739.873

MINISTERO DELLE RISORSE AGRICOLE, ALIMENTARI E FORESTALI	IMPEGNI	PAGAMENTI COMPETENZA	PAGAMENTI RESIDUI	RESIDUI FINALI
CATEGORIA XII - TRASFERIMENTI				
CE2 02 - ALLE IMPRESE				
CE3 01 - AIUTI ALL' INVESTIMENTO	57.146.416.000	49.318.088.770	27.410.553.620	105.280.299.485
TOTALE CE2	57.146.416.000	49.318.088.770	27.410.553.620	105.280.299.485
CE2 07 - ENTI PUBBLICI DELL' AMMINISTRAZIONE LOCALE				
CE3 01 - AIUTI ALL' INVESTIMENTO	21.171.500.000	10.585.717.500	12.192.281.000	31.774.464.660
TOTALE CE2	21.171.500.000	10.585.717.500	12.192.281.000	31.774.464.660
TOTALE CATEGORIA	78.317.916.000	59.903.806.270	39.602.834.620	137.054.764.145
TOTALE CF3	195.902.176.637	62.357.164.357	86.875.054.913	536.788.231.201
CF3 05 - ECONOMIA MONTANA E FORESTALE				
CATEGORIA II - PERSONALE IN ATTIVITA' DI SERVIZIO				
CE2 02 - PERSONALE AMMINISTRATIVO (IMPIEGATI, TECNICI E OPERAI)				
CE3 02 - INDENNITA' DI MISSIONE E RIMBORSO SPESE DI VIAGGIO ALL'INTERNO	234.148.955	183.602.680	30.852.905	50.653.825
CE3 04 - COMPENSI PER LAVORO STRAORDINARIO	4.673.287.101	2.130.158.760	1.275.558.956	2.917.115.527
CE3 09 - ALTRE INDENNITA'	1.839.555.517	1.206.620.131	390.171.077	665.259.859
CE3 10 - INDENNITA' DI MISSIONE E RIMBORSO SPESE DI VIAGGIO ALL'ESTERO	42.695.780	38.309.280	4.493.092	9.055.398
TOTALE CE2	6.789.687.353	3.558.690.851	1.701.076.030	3.642.084.609
CE2 09 - FORZE DI POLIZIA				
CE3 01 - STIPENDI, RETRIBUZIONI E ALTRI ASSEGNI FISSI	433.268.269.289	430.218.929.958	4.895.788.636	3.050.993.331
CE3 02 - INDENNITA' DI MISSIONE E RIMBORSO SPESE DI VIAGGIO ALL'INTERNO	1.469.488.335	850.996.925	479.639.535	642.367.325

MINISTERO DELLE RISORSE AGRICOLE, ALIMENTARI E FORESTALI	IMPEGNI	PAGAMENTI COMPETENZA	PAGAMENTI RESIDUI	RESIDUI FINALI
CE3 03 - INDENNITA' DI TRASFERIMENTO E RIMBORSO SPESE DI VIAGGIO	375.531.394	262.499.161	184.257.500	116.288.450
CE3 04 - COMPENSI PER LAVORO STRAORDINARIO	95.731.488	37.471.438	17.320.812	58.924.305
CE3 09 - ALTRE INDENNITA'	2.279.833.160	662.976.560	763.090.255	1.872.220.300
CE3 10 - INDENNITA' DI MISSIONE E RIMBORSO SPESE DI VIAGGIO ALL'ESTERO	114.595.651	21.476.850	3.688.210	93.237.618
TOTALE CE2	437.603.449.317	432.054.350.892	6.343.784.948	5.834.031.329
TOTALE CATEGORIA	444.393.136.670	435.613.041.743	8.044.860.978	9.476.115.938
CATEGORIA III - PERSONALE IN QUIESCENZA				
CE2 02 - TRATTAMENTI PROVVISORI DI PENSIONE ED ALTRI ASSEGNI FISSI NON PAGABILI A MEZZO RUOLI DI SPESA FISSA				
CE3 00 -	51.329.736.562	50.013.081.057	2.575.400.666	1.316.655.505
TOTALE CE2	51.329.736.562	50.013.081.057	2.575.400.666	1.316.655.505
CE2 03 - INDENNITA' UNA TANTUM, ECC.				
CE3 00 -	9.647.679.882	9.547.245.667	69.179.399	100.434.221
TOTALE CE2	9.647.679.882	9.547.245.667	69.179.399	100.434.221
TOTALE CATEGORIA	60.977.416.444	59.560.326.724	2.644.580.065	1.417.089.726
CATEGORIA IV - ACQUISTO DI BENI E SERVIZI				
CE2 01 - ACQUISTO DI BENI DUREVOLI E DI CONSUMO				
CE3 01 - PUBBLICAZIONI, BIBLIOTECHE E MATERIALE BIBLIOGRAFICO	4.000.000	4.000.000	0	0
CE3 03 - MEZZI DI TRASPORTO E ACCESSORI	5.855.553.980	3.890.599.160	87.128.785	1.976.382.463
CE3 05 - CASERMAGGIO, EQUIPAGGIAMENTO E ATTREZZATURE MILITARI	6.193.625.890	275.064.325	5.047.426.880	9.327.003.235

ANALISI ECONOMICA DEL CONSUNTIVO SPESA 1996 PER SERVIZI PROGRAMMI E PROGETTI

MINISTERO DELLE RISORSE AGRICOLE, ALIMENTARI E FORESTALI	IMPEGNI	PAGAMENTI COMPETENZA	PAGAMENTI RESIDUI	RESIDUI FINALI
CE3 06 - ALIMENTARI, CALZATURE, VESTIARIO E ARTICOLI TESSILI	850.952.845	622.885.070	224.989.295	428.102.010
CE3 08 - FUNZIONAMENTO SCUOLE E ATTREZZATURE SCOLASTICHE	5.057.455.800	3.380.934.825	1.165.623.285	1.772.262.446
TOTALE CE2	17.961.588.515	8.173.483.380	6.525.168.245	13.503.750.154
CE2 02 - SPESE PER LOCALI ED OPERE IMMOBILIARI				
CE3 01 - FITTO	4.271.751.469	3.274.815.199	761.013.660	1.480.271.744
CE3 02 - MANUTENZIONE, RIPARAZIONE, ADATTAMENTO, RISCALDAMENTO	1.329.122.625	263.814.640	45.486.985	1.101.940.715
TOTALE CE2	5.600.874.094	3.538.629.839	806.500.645	2.582.212.459
CE2 03 - ACQUISTO SERVIZI				
CE3 01 - POSTALI, TELEGRAFICHE, TELEFONICHE	864.659.745	801.767.895	66.658.200	63.731.550
CE3 02 - COMMISSIONI, COMITATI, CONSIGLI	9.665.880	7.186.560	1.732.896	4.687.902
CE3 03 - AGGI DI RISCOSSIONE E SPESE DI ACCERTAMENTO DELLE ENTRATE	5.000.000	3.000.000	2.190.600	2.000.000
CE3 05 - SPESE PER ACCERTAMENTI SANITARI	425.856.748	328.326.322	86.891.615	243.335.801
CE3 06 - SPESE PER CURE, RICOVERI, PROTESI	1.900.800	950.400	0	950.400
CE3 08 - STUDI, INDAGINI, RILEVAZIONI E STATISTICHE	1.954.499.310	1.755.384.310	81.528.000	2.294.115.002
CE3 09 - ALTRE	155.739.595	46.679.020	9.702.780	128.170.575
TOTALE CE2	3.417.322.078	2.943.294.507	248.704.091	2.736.991.230
CE2 04 - SERVIZI MECCANOGRAFICI ED ELETTRONICI				
CE3 00 -	0	0	0	26.500.000.000
TOTALE CE2	0	0	0	26.500.000.000

MINISTERO DELLE RISORSE AGRICOLE, ALIMENTARI E FORESTALI	IMPEGNI	PAGAMENTI COMPETENZA	PAGAMENTI RESIDUI	RESIDUI FINALI
CE2 09 - ALTRE SPESE PER BENI E SERVIZI				
CE3 03 - SPESE PER UFFICI E SERVIZI PARTICOLARI	1.026.977.820	936.423.335	53.660.270	90.557.365
CE3 05 - RELAZIONI PUBBLICHE, CORSI, INFORMAZIONI E PROPAGANDA	2.078.910.700	1.473.758.775	12.740.520	649.753.925
CE3 06 - SPESE PER CONCORSI, ESAMI, ECC.	23.733.639	14.461.320	7.932.140	26.340.179
CE3 08 - SPESE DI COPIA, STAMPA, CARTA BOLLATA, REGISTRAZIONE E VARIE INERENTI AI CONTRATTI	7.299.495	3.689.495	3.240.000	3.610.000
CE3 09 - ALTRE	154.566.860	9.497.860	33.790.710	145.448.595
TOTALE CE2	3.291.488.514	2.437.830.785	111.363.640	915.710.064
TOTALE CATEGORIA	30.271.273.201	17.093.238.511	7.691.736.621	46.238.663.907
CATEGORIA V - TRASFERIMENTI				
CE2 01 - ALLE FAMIGLIE E AD ISTITUZIONI SOCIALI				
CE3 03 - PROVVIDENZE A FAVORE DEI DIPENDENTI STATALI E DELLE LORO FAMIGLIE	0	0	47.380.000	0
CE3 06 - EQUO INDENNIZZO	3.342.052.545	3.275.123.465	94.475.760	73.421.095
TOTALE CE2	3.342.052.545	3.275.123.465	141.855.760	73.421.095
CE2 03 - ALLE AZIENDE AUTONOME DELLO STATO				
CE3 06 - EX AZIENDA FORESTE DEMANIALI	145.907.000	145.907.000	0	0
TOTALE CE2	145.907.000	145.907.000	0	0
TOTALE CATEGORIA	3.487.959.545	3.421.030.465	141.855.760	73.421.095
CATEGORIA X - BENI ED OPERE IMMOBILIARI A CARICO DIRETTO DELLO STATO				

ANALISI ECONOMICA DEL CONSUNTIVO SPESA 1996 PER SERVIZI PROGRAMMI E PROGETTI

MINISTERO DELLE RISORSE AGRICOLE, ALIMENTARI E FORESTALI	IMPEGNI	PAGAMENTI COMPETENZA	PAGAMENTI RESIDUI	RESIDUI FINALI
CE2 01 - AGRICOLTURA				
CE3 01 - INVESTIMENTI FISSI LORDI	94.465.422.320	18.671.827.295	74.620.536.297	113.904.007.912
TOTALE CE2	94.465.422.320	18.671.827.295	74.620.536.297	113.904.007.912
CE2 04 - EDILIZIA				
CE3 01 - INVESTIMENTI FISSI LORDI	1.670.525	1.670.525	6.653.000	0
TOTALE CE2	1.670.525	1.670.525	6.653.000	0
CE2 09 - OPERE E INTERVENTI PLURISETTORIALI				
CE3 09 - ALTRE	8.159.950.000	666.022.770	216.247.643	7.844.995.088
TOTALE CE2	8.159.950.000	666.022.770	216.247.643	7.844.995.088
TOTALE CATEGORIA	102.627.042.845	19.339.520.590	74.843.436.940	121.749.003.000
CATEGORIA XII - TRASFERIMENTI				
CE2 02 - ALLE IMPRESE				
CE3 02 - ALTRI	358.245.445	32.190.040	293.865.345	1.304.221.614
TOTALE CE2	358.245.445	32.190.040	293.865.345	1.304.221.614
CE2 03 - ALLE AZIENDE AUTONOME DELLO STATO				
CE3 01 - AIUTI ALL'INVESTIMENTO	38.000.000.000	37.100.000.000	6.600.000.000	900.000.000
TOTALE CE2	38.000.000.000	37.100.000.000	6.600.000.000	900.000.000
CE2 04 - ALLE REGIONI				
CE3 01 - AIUTI ALL' INVESTIMENTO	0	0	0	5.364.972.800
CE3 02 - ALTRI	826.000.000	0	9.844.992.500	6.134.006.000
TOTALE CE2	826.000.000	0	9.844.992.500	11.498.978.800
TOTALE CATEGORIA	39.184.245.445	37.132.190.040	16.738.857.845	13.703.200.414
TOTALE CF3	680.941.074.150	572.159.348.073	110.105.328.209	192.657.494.080
TOTALE CF2	905.474.250.787	634.516.512.430	196.980.383.122	758.076.725.281
TOTALE SEZIONE	905.474.250.787	634.516.512.430	196.980.383.122	758.076.725.281

MINISTERO DELLE RISORSE AGRICOLE, ALIMENTARI E FORESTALI	IMPEGNI	PAGAMENTI COMPETENZA	PAGAMENTI RESIDUI	RESIDUI FINALI
SEZIONE XV - INTERVENTI NELLE AREE DEPRESSE				
CF2 04 - FONDO DA RIPARTIRE				
CATEGORIA X - BENI ED OPERE IMMOBILIARI A CARICO DIRETTO DELLO STATO				
CE2 01 - AGRICOLTURA				
CE3 01 - INVESTIMENTI FISSI LORDI	16.548.879.000	0	1.677.714.606	30.695.472.958
TOTALE CE2	16.548.879.000	0	1.677.714.606	30.695.472.958
CE2 07 - OPERE IDRAULICHE				
CE3 00 -	88.911.000.000	0	65.674.251.000	318.456.188.672
TOTALE CE2	88.911.000.000	0	65.674.251.000	318.456.188.672
TOTALE CATEGORIA	105.459.879.000	0	67.351.965.606	349.151.661.630
TOTALE	105.459.879.000	0	67.351.965.606	349.151.661.630
CF3 05 - AGRICOLTURA E TURISMO				
CATEGORIA XII - TRASFERIMENTI				
CE2 02 - ALLE IMPRESE				
CE3 01 - AIUTI ALL' INVESTIMENTO	78.651.000.000	18.038.189.000	23.106.604.000	64.522.982.000
TOTALE CE2	78.651.000.000	18.038.189.000	23.106.604.000	64.522.982.000
TOTALE CATEGORIA	78.651.000.000	18.038.189.000	23.106.604.000	64.522.982.000
TOTALE CF3	78.651.000.000	18.038.189.000	23.106.604.000	64.522.982.000
TOTALE CF2	184.110.879.000	18.038.189.000	90.458.569.606	413.674.643.630
TOTALE SEZIONE	184.110.879.000	18.038.189.000	90.458.569.606	413.674.643.630
SEZIONE XVI - OPERE ED INTERVENTI ECONOMICI NON ATTRIBUIBILI A PARTICOLARI SETTORI				
CF2 03 - OPERE IDRAULICHE				

MINISTERO DELLE RISORSE AGRICOLE, ALIMENTARI E FORESTALI	IMPEGNI	PAGAMENTI COMPETENZA	PAGAMENTI RESIDUI	RESIDUI FINALI
CATEGORIA X - BENI ED OPERE IMMOBILIARI A CARICO DIRETTO DELLO STATO				
CE2 07 - OPERE IDRAULICHE				
CE3 00 -	649.190.707	642.267.105	0	7.342.853
TOTALE CE2	649.190.707	642.267.105	0	7.342.853
TOTALE CATEGORIA	649.190.707	642.267.105	0	7.342.853
TOTALE CF2	649.190.707	642.267.105	0	7.342.853
CF2 05 - TUTELA DELL'AMBIENTE E DIFESA DEL SUOLO				
CATEGORIA XII - TRASFERIMENTI				
CE2 03 - ALLE AZIENDE AUTONOME DELLO STATO				
CE3 01 - AIUTI ALL'INVESTIMENTO	0	0	1.500.000.000	0
TOTALE CE2	0	0	1.500.000.000	0
TOTALE CATEGORIA	0	0	1.500.000.000	0
TOTALE CF2	0	0	1.500.000.000	0
TOTALE SEZIONE	649.190.707	642.267.105	1.500.000.000	7.342.853
TOTALE RUBRICA	1.090.280.993.014	653.243.641.055	288.938.952.728	1.171.758.711.764

MINISTERO DELLE RISORSE AGRICOLE, ALIMENTARI E FORESTALI	IMPEGNI	PAGAMENTI COMPETENZA	PAGAMENTI RESIDUI	RESIDUI FINALI
RUBRICA 9 - PREVENZIONE E REPRESSIONE DELLE FRODI AGRO-ALIMENTARI				
SEZIONE XIII - AGRICOLTURA E ALIMENTAZIONE				
CF2 01 - AGRICOLTURA				
CF3 01 - SPESE COMUNI				
CATEGORIA II - PERSONALE IN ATTIVITA' DI SERVIZIO				
CE2 02 - PERSONALE AMMINISTRATIVO (IMPIEGATI, TECNICI E OPERAI)				
CE3 01 - STIPENDI, RETRIBUZIONI E ALTRI ASSEGNI FISSI	36.000.000.000	34.896.520.763	699.756.607	1.103.479.237
CE3 03 - INDENNITA' DI TRASFERIMENTO E RIMBORSO SPESE DI VIAGGIO	9.999.774	1.698.491	1.840.079	11.897.748
CE3 09 - ALTRE INDENNITA'	44.153.324	26.461.192	3.884.019	22.112.278
CE3 11 - INTERVENTI INCENTIVANTI LA PRODUTTIVITA'	111.357.949	84.462.139	11.134.339	36.739.997
CE3 12 - INCENTIVI PER IL MIGLIORAMENTO DELLA PRODUTTIVITA' E DELLA QUALITA' DEI SERVIZI	1.197.940.000	753.351.481	272.042.151	523.482.859
TOTALE CE2	37.363.451.047	35.762.494.066	988.657.195	1.697.712.119
TOTALE CATEGORIA	37.363.451.047	35.762.494.066	988.657.195	1.697.712.119
CATEGORIA III - PERSONALE IN QUIESCENZA				
CE2 03 - INDENNITA' UNA TANTUM, ECC.				
CE3 00 -	15.782.993	0	0	15.782.993
TOTALE CE2	15.782.993	0	0	15.782.993
TOTALE CATEGORIA	15.782.993	0	0	15.782.993
CATEGORIA IV - ACQUISTO DI BENI E SERVIZI				
CE2 02 - SPESE PER LOCALI ED OPERE IMMOBILIARI				
CE3 01 - FITTO	3.976.000.480	3.766.209.030	175.516.035	215.701.315
TOTALE CE2	3.976.000.480	3.766.209.030	175.516.035	215.701.315

ANALISI ECONOMICA DEL CONSUNTIVO SPESA 1996 PER SERVIZI PROGRAMMI E PROGETTI

MINISTERO DELLE RISORSE AGRICOLE, ALIMENTARI E FORESTALI	IMPEGNI	PAGAMENTI COMPETENZA	PAGAMENTI RESIDUI	RESIDUI FINALI
CE2 03 - ACQUISTO SERVIZI				
CE3 02 - COMMISSIONI, COMITATI, CONSIGLI	208.747	0	127.418	296.689
CE3 05 - SPESE PER ACCERTAMENTI SANITARI	101.771.465	33.993.440	0	67.778.025
TOTALE CE2	101.980.212	33.993.440	127.418	68.074.714
CE2 09 - ALTRE SPESE PER BENI E SERVIZI				
CE3 08 - SPESE DI COPIA, STAMPA, CARTA BOLLATA, REGISTRAZIONE E VARIE INERENTI AI CONTRATTI	3.280.000	3.280.000	0	0
TOTALE CE2	3.280.000	3.280.000	0	0
TOTALE CATEGORIA	4.081.260.692	3.803.482.470	175.643.453	283.776.029
CATEGORIA V - TRASFERIMENTI				
CE2 01 - ALLE FAMIGLIE E AD ISTITUZIONI SOCIALI				
CE3 03 - PROVVIDENZE A FAVORE DEI DIPENDENTI STATALI E DELLE LORO FAMIGLIE	22.750.000	3.440.000	20.280.500	22.779.500
TOTALE CE2	22.750.000	3.440.000	20.280.500	22.779.500
TOTALE CATEGORIA	22.750.000	3.440.000	20.280.500	22.779.500
CATEGORIA IX - SOMME NON ATTRIBUIBILI				
CE2 04 - SPESE PER LITI, ARBITRAGGI, RISARCIMENTI E ACCESSORI				
CE3 00 -	196.246.317	153.383.590	19.276.565	47.819.646
TOTALE CE2	196.246.317	153.383.590	19.276.565	47.819.646
TOTALE CATEGORIA	196.246.317	153.383.590	19.276.565	47.819.646
TOTALE CF3	41.679.491.049	39.722.800.126	1.203.857.713	2.067.870.287
TOTALE CF2	41.679.491.049	39.722.800.126	1.203.857.713	2.067.870.287

ANALISI ECONOMICA DEL CONSUNTIVO SPESA 1996 PER SERVIZI PROGRAMMI E PROGETTI

MINISTERO DELLE RISORSE AGRICOLE, ALIMENTARI E FORESTALI	IMPEGNI	PAGAMENTI COMPETENZA	PAGAMENTI RESIDUI	RESIDUI FINALI
CF2 02 - ALIMENTAZIONE				
CF3 09 - ALTRI				
CATEGORIA II - PERSONALE IN ATTIVITA' DI SERVIZIO				
CE2 02 - PERSONALE AMMINISTRATIVO (IMPIEGATI, TECNICI E OPERAI)				
CE3 02 - INDENNITA' DI MISSIONE E RIMBORSO SPESE DI VIAGGIO ALL'INTERNO	1.601.200.000	1.186.188.730	79.467.457	416.860.185
CE3 04 - COMPENSI PER LAVORO STRAORDINARIO	1.897.805.340	1.111.788.520	258.827.625	903.330.730
CE3 10 - INDENNITA' DI MISSIONE E RIMBORSO SPESE DI VIAGGIO ALL'ESTERO	53.040.000	37.056.444	7.077.589	23.892.897
TOTALE CE2	3.552.045.340	2.335.033.694	345.372.671	1.344.083.812
TOTALE CATEGORIA	3.552.045.340	2.335.033.694	345.372.671	1.344.083.812
CATEGORIA IV - ACQUISTO DI BENI E SERVIZI				
CE2 01 - ACQUISTO DI BENI DUREVOLI E DI CONSUMO				
CE3 01 - PUBBLICAZIONI, BIBLIOTECHE E MATERIALE BIBLIOGRAFICO	107.845.400	90.893.060	16.599.015	17.612.465
CE3 02 - CANCELLERIA, CARTA, STAMPATI, MACCHINE PER UFFICI E MOBILI	1.989.584.175	1.254.235.976	283.537.999	835.318.315
CE3 03 - MEZZI DI TRASPORTO E ACCESSORI	865.374.455	707.264.285	286.529.990	168.293.315
CE3 09 - ALTRE	1.126.587.525	775.765.647	241.396.741	356.684.595
TOTALE CE2	4.089.391.555	2.828.158.968	828.063.745	1.377.908.690
CE2 03 - ACQUISTO SERVIZI				
CE3 01 - POSTALI, TELEGRAFICHE, TELEFONICHE	285.784.380	258.605.405	27.996.250	40.643.170
CE3 02 - COMMISSIONI, COMITATI, CONSIGLI	3.896.775	2.886.775	1.540.140	1.630.135

ANALISI ECONOMICA DEL CONSUNTIVO SPESA 1996 PER SERVIZI PROGRAMMI E PROGETTI

MINISTERO DELLE RISORSE AGRICOLE, ALIMENTARI E FORESTALI	IMPEGNI	PAGAMENTI COMPETENZA	PAGAMENTI RESIDUI	RESIDUI FINALI
CE3 08 - STUDI, INDAGINI, RILEVAZIONI E STATISTICHE	996.748.785	479.483.605	667.128.555	1.079.473.280
TOTALE CE2	1.286.429.940	740.975.785	696.664.945	1.121.746.585
CE2 04 - SERVIZI MECCANOGRAFICI ED ELETTRONICI				
CE3 00 -	27.289.000	23.116.665	7.096.068	4.515.465
TOTALE CE2	27.289.000	23.116.665	7.096.068	4.515.465
CE2 09 - ALTRE SPESE PER BENI E SERVIZI				
CE3 05 - RELAZIONI PUBBLICHE, CORSI, INFORMAZIONI E PROPAGANDA	11.352.940	11.352.940	82.286.325	6.109.750
CE3 09 - ALTRE	158.760.350	110.606.624	67.206.550	51.374.076
TOTALE CE2	170.113.290	121.959.564	149.492.875	57.483.826
TOTALE CATEGORIA	5.573.223.785	3.714.210.982	1.681.317.633	2.561.654.566
CATEGORIA X - BENI ED OPERE IMMOBILIARI A CARICO DIRETTO DELLO STATO				
CE2 01 - AGRICOLTURA				
CE3 01 - INVESTIMENTI FISSI LORDI	4.400.000.000	26.537.000	2.837.251.285	5.802.577.025
TOTALE CE2	4.400.000.000	26.537.000	2.837.251.285	5.802.577.025
TOTALE CATEGORIA	4.400.000.000	26.537.000	2.837.251.285	5.802.577.025
CATEGORIA XII - TRASFERIMENTI				
CE2 06 - ENTI PUBBLICI DELL' AMMINISTRAZIONE CENTRALE				
CE3 02 - ALTRI	0	0	130.549.120	162.900.380
TOTALE CE2	0	0	130.549.120	162.900.380
TOTALE CATEGORIA	0	0	130.549.120	162.900.380
TOTALE CF3	13.525.269.125	6.075.781.676	4.994.490.709	9.871.215.783
TOTALE CF2	13.525.269.125	6.075.781.676	4.994.490.709	9.871.215.783
TOTALE SEZIONE	55.204.760.174	45.798.581.802	6.198.348.422	11.939.086.070
TOTALE RUBRICA	55.204.760.174	45.798.581.802	6.198.348.422	11.939.086.070
TOTALE MINISTERO	2.745.528.816.962	1.602.458.360.844	789.625.408.324	3.926.787.175.761

EX AZIENDA DI STATO PER LE FORESTE DEMANIALI

La Gestione ex A.S.F.D., in applicazione degli articoli 68 e 83 del D.P.R. 616/77 e della legge quadro per la tutela ambientale n.394/91, è chiamata ad operare nel settore della conservazione delle aree protette e per la gestione dei beni esclusi dal trasferimento alle Regioni e conservati allo Stato per scopi scientifici, sperimentali e didattici.

A seguito della legge n. 491/93, istitutiva del Ministero delle Risorse Agricole, Alimentari e Forestali, e del D.P.R. 197/94 attuativi n.197/94, la Gestione ex A.S.F.D. è stata ricompresa a pieno titolo nella Direzione Generale delle Risorse Forestali, Montane e Idriche.

Nel complesso, i beni amministrati dalla Gestione ex A.S.F.D. nel 1996 sono stati i seguenti:

a) aree destinate a scopi scientifici, sperimentali e didattici di interesse nazionale (1%)	ha 4.627
b) abbazie, conventi, ecc	ha 23
c) aree ricadenti in parchi nazionali e riserve naturali	ha 69.471
d) espropri eseguiti	ha 6.011
e) donazioni	ha 4

Oltre agli 80.136 ettari di patrimonio, la Gestione ex A.S.F.D. amministra, sulla base di apposite convenzioni, anche 65.738 ettari così ripartiti:

a) beni agro-silvo-pastorali dell'ENEL ha 13.391

b) beni di proprietà del Ministero degli Interni - Fondo per il Culto ha 23.300

c) beni del demanio e della Croce Rossa ha 91

d) aree occupate da riserve naturali istituite su proprietà di Enti e Comuni vari ha 22.896

e) aree di proprietà di enti e privati all'interno dei Parchi nazionali di Circeo e Calabria ha 6.060

A tali beni si sono aggiunti, a partire dal 1 luglio 1996, quelli concessi in comodato dalla Gestione liquidatoria dell'Ente nazionale per la cellulosa e la carta e della sua controllata SAF s.p.a. Con il decreto legge n.240/95, convertito in legge n. 337/95, sono state fissate le modalità per la liquidazione dell'Ente Nazionale per la Cellulosa e la Carta - ENCC - e delle società da esso controllate. La norma ha tra l'altro previsto la possibilità, per l'ENCC - SAF, di assegnare in comodato i propri beni alle amministrazioni statali.

In attuazione della predetta normativa, in data 9 febbraio 1996, sono stati stipulati contratti di comodato, la cui durata "non potrà in alcun caso superare la data fissata dall'art 1 del DL 240/95", tra il Commissario Liquidatore ed il Direttore Generale della Direzione Generale delle Risorse

Forestali, Montane e Idriche dei quali: uno concernente l'Istituto di Sperimentazione per la pioppicoltura di Casale Monferrato (AL) con due aziende annesse, l'altro concernente n. 16 aziende dislocate in diverse Regioni. I contratti sono stati approvati con i DD.MM. n. 2245 e n.2246, entrambi del 10.2.1996.

Il successivo decreto legge n.321/96, conv. in legge 421/96, ha autorizzato, tra l'altro, il conferimento alla gestione liquidatoria dell'ENCC - SAF di lire 120 miliardi "comprensive delle spese per consentire la gestione delle aziende e dell'Istituto di sperimentazione per la pioppicoltura trasferiti in comodato al Ministero delle Risorse Agricole Alimentari e Forestali", nonché, per le medesime finalità, la possibilità di accendere mutui decennali con la Cassa depositi e prestiti, con un limite d'impegno di 40 miliardi annui. Per il materiale trasferimento di fondi necessari per la gestione dei beni oggetto di comodato, la Gestione ex A.S.F.D. e l'ENCC - SAF hanno stipulato "accordi tra amministrazioni" ai sensi dell'art. 8 del DPR. n.367/94. Gli accordi, sottoforma di convenzione, sono stati oggetto di approvazione ministeriale ed hanno riguardato periodi temporali piuttosto brevi (2 o 3 mesi). L'ultima convenzione è stata siglata in data 3 gennaio 1997 e riguardava il finanziamento delle attività per il periodo 1 gennaio 31 marzo 1997. Attraverso tali accordi il Commissario liquidatore ha disposto, su indicazione dell'Amministrazione, il trasferimento delle necessarie risorse finanziarie direttamente ai funzionari delegati della Gestione ex A.S.F.D., accreditandole presso un apposito conto corrente bancario.

Nel 1996 i mezzi finanziari a disposizione della Gestione ex Azienda di Stato per le Foreste Demaniali sono stati i seguenti : **lire 15, 6 miliardi** recati sul bilancio della Gestione ex A.S.F.D., allegato alla Tabella 13 relativa allo stato di previsione del Ministero delle Risorse Agricole, Alimentari e Forestali ; **lire 18 miliardi** trasferiti al bilancio della ex ASFD in data 6 marzo 1996 a seguito della delibera CIPE 21 dicembre 1995 e **lire 18 miliardi** trasferiti al predetto bilancio in data 12 novembre 1996 a seguito della delibera CIPE 8 agosto 1996.

Le entrate derivanti dall'attività gestionale sono confluite nei capitoli di entrata del bilancio della Gestione ex A.S.F.D.. Il loro importo ammonta a circa **21,7 miliardi di lire**.

Organizzazione e struttura:

La struttura operativa della Gestione ex A.S.F.D. si articola in 33 Uffici periferici, la cui attività viene coordinata da 6 Servizi Centrali.

Il personale impiegato è composto da Ufficiali, Sottufficiali e Guardie, nonché da personale di supporto del Corpo Forestale dello Stato, così ripartito:
n.109 Ufficiali;
n.722 tra Sottufficiali e Guardie;
n.174 unità civili di supporto;
per un totale di 1.005 unità del Corpo Forestale dello Stato.

Vengono, altresì impiegati nell'attività gestionale operai assunti a tempo indeterminato, ai sensi della legge 124/85, ed a tempo determinato, ai sensi della legge 205/62, il cui livello occupazionale negli ultimi anni si è aggirato mediamente intorno alle 200.000 giornate lavorative, per un numero complessivo di unità occupate di circa 1500.

Attività

1. Aree protette

Il principale filone di attività della Gestione ex A.S.F.D.è costituito dall'amministrazione di oltre 140 riserve naturali statali (circa il 93% del totale nazionale) e dei parchi nazionali di Calabria e Circeo. A partire dal 1 ottobre 1995 la Gestione ex A.S.F.D. ha ceduto la gestione del Parco Nazionale dello Stelvio al Consorzio per il Parco Nazionale dello Stelvio. Le procedure relative al trasferimento di beni immobili e mobili al Consorzio inerenti la gestione del predetto Parco sono tuttora in corso.

La gestione delle aree protette persegue obiettivi di conservazione naturalistica, in un'ottica di offrire servizi mirati ad una maggiore conoscenza, da parte dei cittadini, degli ambienti naturali nonchè una migliore fruizione, pur esercitando un attento e rigoroso controllo circa l'impatto sugli ecosistemi di tale fruizione.

La Gestione ex A.S.F.D., inoltre, pone particolare attenzione nell'identificazione dei siti ed alla cura delle procedure per la istituzione di altre aree suscettibili di trasformazione in riserve naturali dello Stato, azione svolta soprattutto attraverso espropri per pubblica utilità e la collaborazione con altre amministrazioni statali proprietarie di siti contenenti tali potenzialità.

2. Ricerca e sperimentazione nel settore agro-zootecnico e faunistico

La ricerca e la sperimentazione nel settore agro-zootecnico e faunistico, sui territori del demanio forestale ha riguardato gli Uffici Amministrazione di Belluno, Castel di Sangro, Follonica, L'Aquila, Lucca, Martina Franca, Mongiana, Perugia,
Pescara, Pieve S. Stefano, Potenza e Siena.

La gestione aziendale è stata in primo luogo rivolta alla promozione ed alla salvaguardia della biodiversità. In tale ambito è stata data priorità alla valorizzazione delle razze ovine ed equine in via di estinzione ed all'allevamento di ceppi autoctoni, adatti al ripopolamento del territorio nazionale, nonchè a razze bovine in rarefazione, quali la chianina. In tal senso sono stati indirizzati anche gli allevamenti faunistici per selvatici da penna (starne, pernici, fagiani) e ungulati (caprioli, daini, cervi, e cinghiali).

Nell'ottica di una sempre maggiore aderenza agli indirizzi produttivi dettati dall'Unione Europea sono state poste in essere collaborazioni per l'adesione ad iniziative cofinanziate dall'U.E. nell'ambito dei programmi operativi regionali relativi agli Obiettivi 1 e 5b del reg. 2081/93 nonché agli aiuti per i seminativi e gli ovini.

3. Sperimentazione nel settore della propagazione delle specie forestali.

L'attività si è concentrata sulla genetica forestale, proseguendo l'indagine per l'individuazione delle piante plus nei boschi da seme, e sulla realizzazione di arboreti sperimentali, sia da seme che da legno di pregio, nonchè sulla manutenzione di quelli già esistenti.

Sono inoltre state poste in essere collaborazioni con Università ed Istituti di ricerca al fine di garantire il supporto scientifico al miglioramento genetico

Di rilievo è risultata anche l'attività per lo studio sulla micropropagazione delle piante forestali. Le ricerche in atto sono di notevole interesse per il miglioramento dell'efficienza bio-ecologica degli ecosistemi forestali nel futuro. Particolare importanza viene data alle ricerche sulla conservazione di vari germoplasmi di interesse forestale per la tutela della biodiversità vegetale.

La produzione di materiale genetico, infine, tiene in particolare conto le necessità derivanti dall'applicazione in Italia dei programmi regionali relativi all'attuazione del regolamento CEE n. 2080/92.

4. Divulgazione e propaganda naturalistica - Agenzia Ecologica

Nell'ambito delle azioni mirate ad una migliore educazione ai valori naturalistici ha assunto rilievo l'azione di divulgazione e promozione che la Gestione ex A.S.F.D. ha svolto soprattutto tramite l'Agenzia Ecologica e Forestale, con l'organizzazione di mostre itineranti, proiezione di audiovisivi e la diffusione di stampati (posters, depliants, monografie, ecc.). Tale attività ha assunto una rilevanza internazionale attraverso l'approntamento degli stands dedicati ai parchi ed alle riserve naturali in alcune manifestazioni a carattere internazionale come la Fiera Agricola di Verona o la Mopar-Verde di Reggio Emilia.

L'Agenzia Ecologica, inoltre, cura la divulgazione nelle scuole dell'obbligo di tematiche ambientali e forestali, attraverso collaborazioni con il Ministero della Pubblica Istruzione ed il Ministero dell'Ambiente.

5. Lavori socialmente utili.

Nell'ambito dell'utilizzo di lavoratori in mobilità o in cassa integrazione guadagni la Gestione ex A.S.F.D. ha impiegato circa 250 unità avviate dai competenti Uffici del Lavoro presso Uffici Amministrazione di Caserta, Isernia, Potenza Pescara, Mongiana, Umbra, Cosenza e Martinafranca.

Aspetti socio-economici

Notevoli sono stati gli aspetti socio-economici promossi dalla Gestione ex A.S.F.D. attraverso le attività svolte nel settore naturalistico e più in generale dell'ambiente. Si può affermare che l'opera del Ministero delle Risorse Agricole Alimentari e Forestali, attraverso la Gestione ex Azienda di Stato per le Foreste Demaniali, per la salvaguardia dell'ambiente e dei suoi equilibri naturali ha mirato al raggiungimento di due importanti obiettivi in chiave con gli orientamenti programmatici del Governo, quali quelli della difesa del suolo e del riassetto del territorio dal punto di vista ecologico e quello del rilancio degli investimenti per il mantenimento dei livelli occupazionali nel pieno rispetto della problematica ambientale.

Gestione ex A.S.F.D. ALLEGATO 2

SPESA - CONSUNTIVO 1996
CLASSIFICAZIONE AMMINISTRATIVA ED ECONOMICA

MILIONI DI LIRE

TITOLO I	IMPEGNI	PAGAMENTI		RESIDUI FINALI
		competenza	residui	
categoria 1	277	216	19	60
categoria 3	5.800	4.880	274	927
categoria 4	155	5	1	150
categoria 6	3.573	2.537	812	1.219
categoria 7	30	30	-	-
categoria 8	20	-	3	25
Totale titolo I	9.855	7.668	1.109	2.381
TITOLO II				
categoria 9	43.797	23.548	9.035	21.851
TOTALE ex A.S.F.D.	53.652	31.216	10.144	24.232

GESTIONE ex A.S.F.D.
CONTO CONSUNTIVO 1996 - GESTIONI SPECIALI E AUTONOME

MILIONI DI LIRE **ALLEGATO 4**

GESTIONI	COMPETENZA			CASSA			RESIDUI		
	accertate	impegni	saldo	incassi	pagamenti	saldo	attivi	passivi	saldo
ex A.S.F.D.	59.302	53.652	5.650	57.337	41.361	15.976	38.704	24.233	14.471

MINISTERO DELL'INDUSTRIA, DEL COMMERCIO E DELL'ARTIGIANATO

ATTRIBUZIONI DELLE PARTECIPAZIONI STATALI

I risultati della gestione 1996 dei capitoli di spesa di competenza dello scrivente Ufficio (cap.7562 "Contributi agli Enti di gestione o a societa' per azioni.. per la realizzazione nel Mezzogiorno di un programma di installazione di centri per lo sviluppo dell'imprenditorialita" e cap.7563 - "Fondo speciale di reindustrializzazione") iscritti nel Titolo II, Rubrica 4, Categoria XII del bilancio di questo Ministero, sono evidenziati nel seguente prospetto:

CAP.	IMPEGNI ASSUNTI NEL 1996	PAGAMENTI COMPETENZA	PAGAMENTI RESIDUI	RESIDUI FINALI
7562	==	4.964.774.395	3.557.289.870	19.588.500.000
7563	282.953.500.000	31.423.000.000	2.800.000.000	380.920.708.000
TOT.	282.953.500.000	36.387.774.395	6.357.289.870	400.509.208.000

1) CAP.7562

La legge 11.3.1988, n.67, che ha istituito un fondo per il finanziamento di un Programma di installazione nel Mezzogiorno di centri integrati per lo sviluppo dell'imprenditorialita', non ha avuto successivi rifinanziamenti, per cui la gestione del capitolo riguarda esclusivamente operazioni di cassa ad esaurimento dei residui impegnati e di quelli perenti reiscritti in bilancio.

All'1.1.1996 i residui sul cap.7562 ammontavano a lire 3.557.289.870. A valere su detta somma e' stata erogata l'ultima quota contributiva di L.3.268.066.920 per il CISI Lecce ed e' stata riversata in conto entrata la somma di L.289.222.950, quale quota gia' impegnata sui residui '91 per la realizzazione del CISI di Fisciano (Salerno) a favore della TERFIN del gruppo ENI, ai fini della riassegnazione in bilancio e del successivo impegno a favore della SPI, che - a seguito della rinuncia della suddetta Societa'- subentra nella realizzazione del progetto.

I residui finali sul capitolo di cui trattasi sono costituiti dalle somme di L. 7.888.500.000 e di L. 11.700.000.000, gia' riversate in conto entrata e riassegnate in bilancio rispettivamente per il CESIC (CISI Cosenza) e per il CISI di Fisciano (Salerno), a seguito del subentro della SPI all'EFIM e all'ENI/TERFIN nella realizzazione dei centri e costituiscono residui di stanziamento, in attesa dell'autorizzazione all'impegno in deroga alla L.n.425/96.

2) CAP.7563

La legge 15.5.1989, n.181, ha istituito un Fondo Speciale, destinato alla reindustrializzazione delle aree di crisi siderurgica mediante un sistema di intervento articolato in un Programma Speciale attuato dall'IRI, con la costituzione di iniziative industriali promosse dalle proprie finanziarie, ed in un Programma di Promozione Industriale attuato dalla SPI - Promozione e Sviluppo Imprenditoriale S.p.A. attraverso programmi parametrici semestrali.

Tale legge e' stata successivamente rifinanziata negli esercizi successivi per un ammontare complessivo di lire 1.000.800.000.000.

Lo stato di attuazione al 31.12.1996 dei due Programmi era il seguente:

a) Programma Speciale di Reindustrializzazione dell'IRI: investimenti per L. mil.di 1.517 ed occupazione per 3.362 unita';

b) Programma di Promozione Industriale della SPI: investimenti per L.mil.di 902,6 ed occupazione per 4.784 unita'.

All'inizio dell'esercizio 1996 i residui sul capitolo ammontavano complessivamente a lire 246.700.000.000, al netto dei perenti pari a lire 144.032.823.000.

L'ammontare di tali residui, formatosi durante gli anni, e' dovuto alle difficolta' connesse al mutato quadro normativo del sistema delle partecipazioni statali, alla complessita' del procedimento di erogazione previsto dalla legge nonche' ai provvedimenti di contenimento della spesa.

Lo stanziamento dell'anno 1996 e' stato di lire 80.000.000.000; sul capitolo sono stati reiscritti residui perenti per lire 63.576.500.000 ed e' stata riassegnata la somma di lire 24.867.208.000, costituita da quote contributive non piu' dovute all'IRI per iniziative rinunciate del Programma Speciale di Reindustrializzazione e che erano state riversate in conto entrata per la successiva destinazione alla SPI per il Programma di Promozione Industriale, ai sensi della legge 513/93. Tale somma costituisce al 31.12.96 residuo di stanziamento, non essendo pervenuta l'autorizzazione richiesta ai sensi della legge n.425/96.

I residui finali al 31.12.96, pari a L. 380.920.708.000, di cui lire 356.053.500.000 di residui propri e L. 24.867.208.000 di residui di stanziamento, sono al netto dei perenti, pari L. 80.456.323.000.

A valere sul Fondo Speciale di Reindustrializzazione le erogazioni in conto competenza, effettuate a seguito di reiscrizione di residui perenti, hanno riguardato:

- per L. 11.111.000.000, l'erogazione alla SPI dei contributi ex L.n.181/89 per l'attuazione del X piano semestrale;
- per L. 19.562.000.000, l'erogazione per il XIII piano semestrale;
- per L. 750.000.000 il pagamento all'IRI del secondo acconto per l'iniziativa ILVA/"Nuova Gamma di tubi per off-shore", di cui al Programma Speciale di Reindustrializzazione.

In conto residui e' stata erogata la somma di 2.800.000.000 per la SPI (XIV piano semestrale).

Tanto si riferisce, restando a disposizione per ogni ulteriore informazione al riguardo.

DIREZIONE GENERALE DELLA PRODUZIONE INDUSTRIALE

SETTORE INDUSTRIALE

L'attività istituzionale di questo settore, attribuita alla Direzione Generale della Produzione Industriale, riguarda principalmente la concessione di agevolazioni finanziarie alle imprese industriali.

Si forniscono qui di seguito dati ed informazioni sulle principali normative che prevedono la concessione di agevolazioni finanziarie alle imprese industriali.

Legge n. 46 del 1982 - Interventi per i settori dell'economia di rilevanza nazionale

La legge 46/82 con l'art. 14 e ss. ha istituito presso il Ministero dell'industria commercio ed artigianato il Fondo Speciale Rotativo per l'Innovazione Tecnologica con gestione fuori bilancio ai sensi dell'art. 9 della legge n. 1041/71.
L'attività del fondo si inserisce nel quadro degli interventi di politica industriale rivolti a sostenere il processo di innovazione e ad affrontare la sfida delle nuove tecnologie sviluppate dalle nazioni più fortemente industrializzate.
Gli interventi del fondo sono attuabili per programmi di innovazione rientranti in settori prioritari e in specifiche tematiche nel corso degli anni individuate dal CIPI; solo per le piccole imprese si prescinde dalle tematiche e dai settori.
L'incentivazione prevista dalla legge consiste nella concessione di finanziamenti a tasso agevolato, parzialmente erogabile sotto forma di contributo a fondo perduto.L'entità del finanziamento è commissurata ai costi del programma ritenuti ammissibili dal Ministero ed è pari al 35% o al 55% di tali costi secondo che il programma venga ritenuto innovativo o altamrnte innovativo. Livelli di intervento maggiori sono previsti in casi particolari (programmi Eureka,programmi di particolare rilevanza nazionale)
L'attività di concessione avviene senza l'intermediazione bancaria, pertanto il Ministero gestisce direttamente la fase relativa alla ammissione dei programmi proposti dalle imprese ai benefici del F. I. T. sino alla stipula del contratto o del decreto previsto dall'art. 16 della legge 46 così modificato dall'art. 17 della legge 317/91.

Dati gestionali
I dati salienti dell'attività di ammissione dei programmi ai benefici del fondo sono riportati nella tabella riassuntiva seguente:

TABELLA RIASSUNTIVA - GESTIONE FONDO ROTATIVO PER L'INNOVAZIONE TECNOLOGICA - INTERVENTI PREVISTI DALL'ART. 16 DELLA LEGGE 46/82

ATTIVITÀ' RELATIVA ALLA FASE DI CONCESSIONE

	DAL 1982 AL 1995	di cui		NEL 1996	di cui		TOTALE AL 31/12/96	di cui	
		G	P		G	P		G	P
domande pervenute	4744			180			4924		
ritirate in istruttoria	344			84*			428		
domande esaminate	3418			274			3692		
di cui approvate	3053	1195	1858	196	93	103	3249	1288	1858
di cui respinte	365	76	289	78	26	52	443	102	341
impegni assunti (MLD)	7977	5940	2037	339	224	115	8316	6164	2152
programmi in istruttoria	984						804		
contratti e decreti stipulati	2739			175			2914		

P: piccole/medie imprese
G grandi imprese

* Il dato registra i programmi ritirati o dichiarati inammissibili nel corso del 1996 ma relativi a domande presentate anche negli esercizi precedenti.

Malgrado l'attività del fondo sia iniziata nel 1982 le imprese continuano a guardare con favore a tale strumento di incentivazione anche se nell'ultimo anno si è registrata un flessione nel numero di nuovi programmi proposti dovuta probabilmente alla circostanza che sono divenute operative norme di incentivazione più favorevoli per le imprese industriali operanti nelle aree depresse.
Va riscontrato un sempre maggiore interesse delle piccole imprese per l'incentivazione del fondo, tanto che tale categoria di imprese utilizza circa il 30% delle risorse globalmente impegnate nell'anno. Tale percentuale supera di ben 10 punti la riserva prevista dalla legge. Nel corso del 1996 le piccole imprese hanno assorbito circa il 34% delle risorse complessivamente impegnate.
Per quanto riguarda l'attività di erogazione, l'importo complessivo degli ordinativi di pagamento emessi dall'inizio di applicazione della legge sino al 31.12.96 - a fronte della presentazione di stati d'avanzamento lavori da parte delle imprese beneficiarie - è stato pari a 6.004 miliardi, di cui 5.063 relativi a finanziamenti agevolati e 941 a contributi attualizzati, per un totale di 7.351 ordinativi di pagamento.
In particolare, nel corso del 1996 sono stati emessi n. 508 ordinativi di pagamento per 418 miliardi circa, di cui 355 miliardi relativi a finanziamenti e 63 a contributi.
Durante l'anno finanziario 1996 sono stati trasferiti al fondo i rimborsi effettuati dalle imprese mutuatarie, per un importo complessivo di circa 482,5 miliardi.
Le disponibilità del fondo all'1.1.1997 sono indicate qui di seguito:

STANZIAMENTI COMPLESSIVI dal 1982 al 1996	6.427 MILIARDI +
RIENTRI DERIVANTI DAI RIMBORSI RIACCREDITATI AL 31/12/96	2.277 MILIARDI +
TOTALE	8.704 MILIARDI -
IMPEGNI COMPLESSIVI AGGIUNTI ASSUNTI AL 31/12/96	8.316 MILIARDI

DISPONIBILITÀ RESIDUE AL 31/12/96	388 MILIARDI
STANZIAMENTO PREVISTO PER IL 1997	50.5 MILIARDI

Legge n. 488 del 1992 (agevolazioni per le aree depresse)

Contenuti essenziali
La legge 488/92 rappresenta il primo intervento agevolativo a carattere nazionale avviato a favore delle imprese dopo la scomparsa dell'intervento straordinario del Mezzogiorno. La fine di quest'ultimo ha segnato l'inizio dell'intervento ordinario, destinato a tutte le aree depresse del Paese: pertanto non solo a quelle del Mezzzogiorno (aree obiettivo 1), ma anche a numerose zone del centro-nord (aree obiettivi 2 e 5b; zone fuori obiettivo ammesse alla deroga prevista dall'articolo 92.3.C del trattato U.E.).
L'agevolazione è concessa a fronte di investimenti volti alla creazione di nuovi impianti, ovvero alla ristrutturazione, ammodernamento, ampliamento o trasferimento di impianti esistenti; l'agevolazione è calcolata in equivalente sovvenzione lorda o netta, secondo i criteri e le modalità stabiliti dalla Commissione Europea.
La legge 488/92 è caratterizzata da una particolare procedura per la concessione delle agevolazioni e l'erogazione di contributi:

a) i programmi ritenuti validi sulla base dell'attività istruttoria vengono ordinati in graduatorie regionali redatte sulla base del calcolo di tre indicatori:
   1. rapporto tra capitale proprio ed investimento.
   2. rapporto tra occupati nell'iniziativa ed investimento complessivo;
   3. rapporto tra misura massima dell'agevolazione concedibile ed agevolazione richiesta dalle imprese.

   Pertanto vengono agevolati i programmi di investimento più meritevoli in termini di solidità finanziaria, creazione di nuova occupazione e di ammontare di aiuto richiesto. In altre parole la legge è diretta al sostegno di quelle iniziative che, oltre ad essere valide da un punto di vista tecnico-economico-finanziario, presentano maggiori livelli di partecipazione finanziaria dell'impresa nell'iniziativa, i più elevati incrementi occupazionali e per le quali l'impresa proponente richiede l'aiuto minore;

b) l'iter che porta dalla presentazione delle domande alla concessione delle agevolazioni ed erogazione della prima quota di contributo ha una durata molto breve, circa 6 mesi. L'erogazione delle agevolazioni avviene in tre quote annuali, di cui la prima all'atto della concessione, di pari ammontare e alla stessa data di ogni anno.

Stato di attuazione
La legge è entrata nella fase operativa nel 1996 ed un primo bandodi gara si è chiuso il 3 maggio 1996. Le graduatorie regionali e i decreti di concessione sono stati emanati il 20 novembre 1996. L'erogazione della prima quota annuale è stata disposta il 29 novembre 1996.
La prima applicazione della legge mostra le seguenti risultanze:

a) domande presentate:
   - n. 8.200
   - investimenti esposti 30.000 MLD

b) domande accolte:
   - n. 6.393
   - agevolazioni concesse: 6.653 MLD
   - investimenti ammessi 21.702 MLD
   - nuova occupazione attivata n. 83.752

c) erogazioni effettuate:
   - ammontare: 2.200 MLD

Le agevolazioni complessivamente concesse ammontano a lire 6.653,7 MLD, di cui 5.610,2 MLD destinati al sostegno di programmi di investimento previsti nelle unità locali del Mezzogiorno; nel centro nord l'ammontare concesso è pari a 1.043,5 MLD.
Le agevolazioni concesse utilizzano non solo fondi nazionali ma anche comunitari: oltre 5.000 MLD sono infatti riferiti a programmi oggetto di intervento comunitario, di cui 4.525,3 nel Mezzogiorno. Al

riguardo si deve sottolineare che la legge 488 ha consentito, con la sola prima applicazione, di impegnare l'intero ammontare di risorse comunitarie previste nelle regioni dell'ob. 1 fino al 1999.
I programmi di investimento oggetto di agevolazione consentiranno un forte incremento occupazionale: l'occupazione incrementale netta prevista è pari a 83.752 unità, di cui 45.866 nel Mezzogiorno e 37.886 nel centro nord. I programmi di investimento della piccola e media impresa concorrono all'incremento occupazionale con 58.986 unità, pari al 70% del totale.
I programmi di investimento presentano mediamente un incremento occupazionale di circa 4 unità per ogni miliardo di investimento. Il costo medio per lo Stato per ciascun posto di lavoro creato è pari a 75 milioni.
Il 31 dicembre 1996 si è chiuso il secondo bando di gara sulla legge. L'istruttoria delle domande presentate si è chiusa il 30 aprile 1997 e la concessione delle agevolazioni sarà disposta entro il 30 giugno 1997.
Si riportano di seguito le risultanze delle domande presentate:

- domande presentate 7.000, di cui 4.592 nel Mezzogiorno;
- investimenti esposti 28.799 MLD, di cui oltre 18.000 nel Mezzogiorno;
- agevolazioni richieste 11.218 MLD di cui 10.000 nel Mezzogiorno;
- nuova occupazione attivata (stima): 116.000 unità;
- occupazione nel Mezzogiorno 72.000 unità.

Per la copertura di programmi di investimenti non sono attualmente disponibili risorse finanziarie.
Il piano finanziario di copertura degli interventi, ipotizzando l'accoglimento di circa il 60% delle domande presentate, dovrebbe determinare un onere per lo Stato di circa 6.000 MLD, di cui 1.000 MLD potrebbero essere reperiti tramite utilizzo delle economie della legge 64/86; la restante parte dovrebbe trovare copertura nei mutui previsti - oltre 10.000 MLD - nell'art. 12 del disegno di legge "Interventi urgenti per l'economia" (AC 3475).

Legge n. 317 del 1991 - Interventi per l'innovazione e lo sviluppo delle piccole imprese

Acquisto di macchinari a tecnologia avanzata (artt. 5, 6 e 12)

Contenuti essenziali
La norma prevede la concessione di contributi in conto capitale o di crediti di imposta in favore delle piccole e medie imprese industriali che investono in macchinari a tecnologia avanzata.
Data la snellezza dell'iter amministrativo, lo strumento è stato particolarmente apprezzato dalle imprese.

Stato di attuazione
Risultano pervenute circa 21.000 domande, quasi equamente distribuite tra credito di imposta e contributo in conto capitale.
Con decreto 2.5.96 sono state ripartite, tra le varie linee di intervento previste dalla legge, le assegnazioni del bilancio 1995, per le quali era stata chiesta ed ottenuta la deroga al blocco degli impegni di spesa.
Con i 226,75 MLD attribuiti a tale finalità è stato possibile accogliere circa 2400 istanze trasmesse nel periodo 26.6.93 - 30.4.94, pertanto le domande complessivamente accolte ammontano a 12.666 per oltre 1323 MLD di agevolazioni.
I fondi risultano così nuovamente esauriti. Restano in attesa di accoglimento oltre 4.300 istanze, per le quali si stima un' esigenza di circa 400 MLD.
Le istanze revocate non ammissibili ai benefici sono circa 4.000.
Con decreto del 23.12.96 è stata disposta la sospensione della presentazione delle domande di concessione in attesa della nuova definizione delle aree svantaggiate, in corso di negoziato con l'Unione Europea.
Nel corso del '96 è proseguita l'attività di erogazione dei contributi in c/capitale, che ha comportato l'emissione di ordinativi di pagamento per circa 71 MLD.

Prospettive
Considerate le difficoltà di bilancio e la preferenza manifestata dal legislatore verso diverse forme di intervento, è stata proposta una misura che, mediante un ulteriore rifinanziamento e l'utilizzo dei fondi assegnati con la legge finanziaria '97, consenta una concessione delle agevolazioni, eventualmente in quota percentuale tra tutti gli aventi diritto, cui dovrebbe far seguito una

sospensione dell'intervento. Tale proposta è contenuta in un DDL, attualmente in discussione alla Camera (AC 3475) e già approvato dal Senato.

Spese di ricerca (art. 8)

Contenuti essenziali
La norma prevede la concessione di crediti di imposta in favore delle piccole e medie imprese industriali che effettuano spese di ricerca.
La misura dell'intervento è pari al 30% nelle aree non assistite ed al 45% nelle zone svantaggiate. Tale percentuale è commisurata alla quota di utili reinvestiti in spese di ricerca, ai sensi del comma 1 dell'art. 8, per le imprese operanti in comparti non individuati dal CIPI come innovativi, agli investimenti effettuati in spese di ricerca per le imprese operanti in tali settori (comma 3) e alle spese sostenute dalle aziende di nuova costituzione (comma 4).
Il regolamento di attuazione è entrato in vigore il 17 gennaio 1995, con procedure analoghe a quelle stabilite per l'elevata tecnologia.

Stato di attuazione
La dotazione finanziaria di 105 MLD., al netto dei 300 MLD destinati con appositi decreti alle agevolazioni per l'acquisto di macchinari di cui agli artt. 6 e 12, è stata incrementata di £ 123 MLD per la finalità prevista dal comma 3, mediante il già citato D.M. di riparto del 2.5.96.
Sono complessivamente pervenute 1500 domande circa.
Delle 844 istanze accolte per £ 187,2 MLD, 660 hanno ottenuto la concessione nel dicembre '96 per agevolazioni pari a £ 155 MLD circa. Anche per tale linea di intervento è stata disposta, con il medesimo decreto 23.12.96 e per gli stessi motivi, la sospensione della presentazione delle domande.
I fondi residui non sono sufficienti a garantire la copertura finanziaria delle domande giacenti.

Prospettive
La continuità di tale linea di agevolazione, per la quale il DDL AC 3475 dispone il rifinanziamento e l'emanazione di adeguate modifiche normative per migliorarne il funzionamento, è subordinata alla definizione dei nuovi interventi di cui all'art. 13 del DL 79/97, concernente incentivi per l'innovazione.

Consorzi (capo IV)

La legge n. 317/91 detta al Capo IV una serie di norme mirate alla promozione e allo sviluppo delle varie forme di associazione tra piccole e medie imprese.
In particolare si prevedono:
A) Contributi a consorzi e società consortili tra p.m.i..
B) Contributi a società consortili miste.
C) Contributi a consorzi di garanzia collettiva fidi.

A) Contributi a favore dei consorzi e società consortili tra p.m.i. (artt. 17, 23 e 34)

Soggetti beneficiari
Consorzi e società consortili costituiti, anche in forma cooperativa tra piccole e medie imprese industriali, o fra tali imprese e piccole imprese commerciali e di servizi, aventi lo scopo di fornire servizi, anche nell'ambito del terziario avanzato, diretti a promuovere lo sviluppo, anche tecnologico, e la razionalizzazione della produzione, della commercializzazione e della gestione delle imprese consorziate.
La concessione delle agevolazioni è estesa anche ai Centri di innovazione imprenditoriale (BIC) promossi dalla CEE e ai centri per l'innovazione e lo sviluppo delle imprese (CISI) I benefici sono concessi per la realizzazione di programmi di spesa volti a promuovere una serie di attività specifiche, indicate dall'art. 19 della legge.

Dotazione finanziaria
I fondi inizialmente stanziati dalla legge per la concessione dei contributi in conto capitale, ammontanti a 94,3 miliardi sono stati interamente assegnati alle Regioni nel febbraio 1995, in relazione alle domande presentate nella fase di prima applicazione.

Con D.M. 2 maggio 1996, nell'ambito della ripartizione delle somme disponibili per le finalità della legge 317/91stanziati con le varie leggi finanziarie , è stata assegnata per gli interventi a favore dei consorzi la somma di 59 miliardi ed è stata prevista la presentazione di nuove domande. In totale sono state presentate 241 domande che prevedono contributi per 133 miliardi. Le domande in questione sono in istruttoria. Qualora l'istruttoria confermasse i contributi in questione si procederà ad un riparto tra le Regioni dei fondi disponibili.
Con la legge finanziaria 1997 sono stati previsti stanziamenti aggiuntivi di 100 miliardi per la legge 317 per il 1998 ed il 1999, e con apposito disegno di legge (atto Camera n. 3475) è in corso il relativo prelievo stanziando per il settore dei consorzi lire 25 miliardi per il 1998 e lire 50 miliardi per il 1999 da ripartire successivamente tra i vari interventi previsti.

B) Contributi a favore delle società consortili miste (art. 27)

Soggetti beneficiari
Società consortili a capitale misto pubblico e privato, aventi come scopo statutario la prestazione di servizi per l'innovazione tecnologica, gestionale e organizzativa alle piccole e medie imprese industriali, commerciali di servizi e alle imprese artigiane.
I beneficiari delle attività delle società consortili devono essere soltanto le piccole e medie imprese, anche se non consorziate; in quest'ultimo caso è necessario che dette imprese si assumano i relativi oneri.
Sono ammissibili al contributo le spese relative alle specifiche attività di servizio indicate dal comma 7 dell'art. 27.

Dotazione finanziaria
Con D.M. 2 maggio 1996, nell'ambito della ripartizione delle somme disponibili per le finalità della legge 317/91 stanziati con le varie leggi finanziarie , è stata assegnata per gli interventi a favore dei consorzi la somma di 20 miliardi ed è stata prevista la presentazione di nuove domande. In totale sono state presentate 74 domande che prevedono contributi per circa 90 miliardi. Le domande in questione sono in istruttoria. Qualora l'istruttoria confermasse i contributi in questione si procederà ad un riparto tra le Regioni dei fondi disponibili.
Con la legge finanziaria 1997 sono stati previsti stanziamenti aggiuntivi di 100 miliardi per la legge 317 per il 1998 ed il 1999, e con apposito disegno di legge (atto Camera n. 3475) è in corso il relativo prelievo stanziando per il settore dei consorzi lire 25 miliardi per il 1998 e lire 50 miliardi per il 1999 da ripartire successivamente tra i vari interventi previsti.

C) Contributi a favore dei consorzi di garanzia collettiva fidi (art. 33)

Soggetti beneficiari
Consorzi e le società consortili, aventi come scopo sociale l'attività di prestazione di garanzia alle piccole e medie imprese associate La legge prevede la concessione di contributi in conto capitale ai predetti soggetti per le seguenti finalità:
a) costituzione di fondi interconsortili di secondo grado a carattere nazionale;
b) realizzazione di programmi di sviluppo organizzativo e gestionale per la fornitura di servizi finanziari.

La misura relativa ai fondi interconsortili ha avuto pochissime domande e non è più operante.

Dotazione finanziaria
I fondi disponibili sono pari a circa L. 2. miliardi
A partire dalla prima applicazione e fino a tutto il '96 i contributi concessi ammontano a circa L. 1.976 milioni
Sono attualmente in istruttoria le domande relative al secondo semestre 1996 ed al primo semestre 1997
Con la legge finanziaria 1997 sono stati previsti stanziamenti aggiuntivi di 100 miliardi per la legge 317 per il 1998 ed il 1999, e con apposito disegno di legge (atto Camera n. 3475) è in corso il relativo prelievo stanziando per il settore dei consorzi lire 25 miliardi per il 1998 e lire 50 miliardi per il 1999 da ripartire successivamente tra i vari interventi previsti.

Legge n. 341 del 1995 - Art. 1 Agevolazioni in forma automatica

Contenuti essenziali
La normativa prevede la concessione di "bonus fiscali" per l'acquisto di macchinari e impianti destinati alle attività produttive da parte di imprese dei settori estrattivo e manifatturiero operanti nelle aree insufficientemente sviluppate del territorio nazionale.
Dalla dotazione finanziaria iniziale di £ 1.800 MLD sono stati stornati £ 1.000 MLD in favore degli interventi previsti dalla legge 488/92 e detratti £ 100 MLD per riduzione di bilancio.

Stato di attuazione
Dall'11.3.96, primo giorno utile, al 31.12.96 sono state presentate 2305 domande. Di queste 1657 hanno ottenuto la prenotazione dei fondi, come previsto dalle procedure, per un onere pari a £ 171 MLD circa, e 376 sono state respinte.
La prenotazione è stata disposta nel rispetto del termine di 20 gg. dalla data di arrivo della domanda stabilito dalla normativa.
Con decreto del 23.12.96 è stata disposta la sospensione della presentazione delle domande in attesa della nuova definizione delle aree svantaggiate, in corso di negoziato con l'Unione Europea.
Nel corso dell'anno sono state, altresì, liquidate le prime tre operazioni per £ 114 milioni ed emessi i relativi "bonus fiscali" per la fruizione dell'agevolazione.

Problemi aperti
Il ricorso alle predette agevolazioni è risultato inferiore alle aspettative. Le motivazioni possono essere individuate nel limitato periodo di tempo riconosciuto per la realizzazione degli investimenti, nell'esclusione delle imprese di servizi, nelle basse percentuali di intervento, nella natura fiscale dell'agevolazione e nelle limitazioni imposte alle tipologie di investimento.
Al fine di rendere più interessante per le imprese tale strumento, sono state inserite nel DDL AC 3475 le opportune modifiche alla normativa.

Legge n. 215 del 1992 - Azioni positive per l'imprenditoria femminile

La legge ha lo scopo di favorire la creazione e lo sviluppo dell'imprenditoria femminile - anche in forma cooperativa -, la formazione imprenditoriale, l'accesso al credito per le imprese a conduzione o a prevalente partecipazione femminile, la qualificazione imprenditoriale e la gestione delle imprese familiari da parte delle donne, la promozione della presenza delle imprese a conduzione o a prevalente partecipazione femminile nei comparti più innovativi dei diversi settori produttivi.
Le agevolazioni previste dalla legge sono: contributi in conto capitale, crediti d'imposta e finanziamenti agevolati. E' previsto presso il Ministero il Comitato per l'imprenditoria femminile presieduto dal Ministro dell'industria, con compiti di indirizzo e programmazione in ordine agli interventi della legge.
Con il D.M. 5.12.1997 n. 706 è stato emanato il regolamento di attuazione, con notevole ritardo rispetto a quanto previsto dalla legge a causa di un contenzioso avviato dalla Commissione CE, e al contenzioso in merito alla nomina del Comitato per l'imprenditoria femminile. La dotazione finanziaria attuale, è pari a 46,2 miliardi. Un ulteriore stanziamento di 30 miliardi (10 miliardi per il 1998 e 20 miliardi per il 1999) è previsto dalla legge finanziaria 1997.

Legge n. 49 del 1985 - Provvedimenti per il credito all'occupazione e misure urgenti a salvaguardia dei livelli di occupazione

Contenuti essenziali
La legge n. 49 consta di due titoli che disciplinano due diversi tipi di intervento a favore della cooperazione.
Il titolo I riguarda finanziamenti a tasso agevolato concessi sulla base di direttive MICA dalla Coopercredito S.p.A. operante nell'ambito della Banca Nazionale del Lavoro.
Il titolo II dispone particolari contributi a fondo perduto a favore delle società finanziarie appositamente costituite per la partecipazione al capitale sociale delle cooperative di produzione e lavoro costituite da dipendenti di imprese che hanno ridotto o proposto di rilevare gli impianti o di porre in essere iniziative produttive sostitutive.

Per l'attuazione delle disposizioni previste dal titolo II della legge le associazioni nazionali di rappresentanza del movimento cooperativo hanno costituito due società finanziarie: la Compagnia Finanziaria Industriale soc.coop. a.r.l. e la Soficoop S.p.A..

Stato di attuazione
Al 31.12.1996 le domande approvate sono n. 216 per un totale di contributi pari a £ 226.147.798.000=, i compensi accordati alle società finanziarie, per l'attività di istruttoria e gestione della partecipazione, ammontano a £ 8.099.309.000=.
L'ultimo rifinanziamento di £ 175 MLD è tuttora in corso di negoziato con la Commissione UE , che sembra orientata negativamente sul rilascio del proprio nulla osta. Di conseguenza, è stata elaborata un'ipotesi di totale revisione della normativa, come risulta dal DDL AC 3475, che assegnerebbe alle società finanziarie una più diretta gestione degli interventi e solleverebbe il Ministero dalle attuali competenze operative.

Legge n. 257 del 1992 - Norme relative alla cessazione dell'impiego dell'amianto

La legge prevede la concessione di contributi in conto capitale per la riconversione e per il finanziamento di attività sostitutive da parte di industrie che utilizzano amianto (art. 14) e l'adozione da parte delle Regioni di piani di protezione dell'ambiente e di bonifica ai fini della difesa dai pericoli derivanti dall'amianto (art. 10).
Il totale dei fondi disponibili in bilancio fino al 31.12.97 sono:
- 49.240 MLD destinati alla erogazione dei contributi alle imprese del settore;
- 8.000 MLD destinati alla erogazione dei contributi alle Regioni.

Attualmente si è conclusa l'istruttoria delle 16 richieste di finanziamento presentate dalle imprese del settore e si prevede di iniziare l'erogazione dei contributi entro il secondo semestre 1997. Sono stati viceversa già impegnati 3,5 MLD dei fondi destinati alle Regioni.

Legge n. 808 del 1985 - Interventi per lo sviluppo e l'accrescimento di competitività delle industrie operanti nel settore aeronautico

Nel corso del 1996 è stato convertito dalla legge 421/96 il D.L. 321/96 che, mentre rifinanziava le legge 808/85, recava sostanziali innovazioni al testo base della legge inserendo la possibilità di finanziare programmi urgenti del settore militare da individuare con apposita convenzione stipulata fra i Ministeri del Tesoro, della Difesa ed ovviamente dell'Industria.
Nel corso del 1996 sono stati istruiti e deliberati 26 programmi per circa 800 MLD; si è inoltre provveduto all'accertamento di congruità dei consuntivi di spesa di 23 programmi approvati nel 1994 e nel 1995 per un importo complessivo di circa 800 MLD.

Legge n. 237 del 1993 - Art. 6 Interventi per la razionalizzazione, ristrutturazione e riconversione produttiva dell'industria bellica

La legge 237/93 è stata emanata come provvedimento di urgenza per fronteggiare la grave crisi che attraversa il settore industriale interessato. Dopo la pubblicazione del decreto ministeriale 434/95, contenente il regolamento di attuazione dell'art. 6 c.7-9 della legge su citata, sono state presentate n. 55 domande ma solo alla fine dell'anno 1996 tale norma ha trovato parziale attuazione con l'emanazione di n. 27 decreti di concessione di contributi, per un ammontare complessivo di lire 278,411 MLD.
I rimanenti programmi sono in via di definizione.
Le imprese che hanno presentato questi programmi ripongono aspettative nell'intervento di sostegno dello Stato per superare una difficile congiuntura che si trascina da qualche anno.

Legge n. 64 del 1986 - Disciplina organica dell'intervento straordinario nel Mezzogiorno

Per quanto concerne le agevolazioni relative alla legge 64/86 sono stati emanati n. 3965 specifici provvedimenti e precisamente:
- n. 2640 decreti riguardanti provvedimenti definitivi delle agevolazioni per consentire il saldo dei contributi concessi in via provvisoria dall'ex Agensud
- n. 225 decreti di concessione definitiva delle agevolazione delle nuove iniziative

- n. 260 decreti di revoca totale delle agevolazioni concesse (di cui 179 riferite ad agevolazioni deliberate ex Agensud ed 81 decretate dal MICA)
- n. 840 decreti di nomina delle Commissioni per l'accertamento finale delle spese.

Le erogazioni intervenute sono state 6400 per complessivi 2120 MLD di cui 1620 MLD a titolo di contributi in conto capitale ed in conto canone e 500 MLD a titolo di contributi in conto interessi sui finanziamenti agevolati alle imprese.
Circa 3000 iniziative sono state chiuse definitivamente.
Sono state effettuate 270 visite ispettive presso le iniziative produttive.

Legge n. 675 del 1977 - Provvedimenti per il coordinamento della politica industriale per la ristrutturazione, la riconversione e lo sviluppo del settore

Tale legge aveva come scopo la concessione di agevolazioni finanziarie alle imprese manifatturiere ed estrattive che realizzavano sul territorio nazionale progetti di riconversione e ristrutturazione, conformi ai programmi finalizzati approvati dal CIPI.
Complessivamente sono stati approvati n.156 progetti con investimenti pari a L. 8.900 miliardi. 'attività in corso è diretta alla liquidazione e all'erogazione dei benefici concessi.
Nel corso del 1996 le erogazioni effettuate sono state pari a circa 130 miliardi , pur se effettuate con un certo ritardo dovuto al blocco degli impegni di spesa disposto con il D.L. n. 323/96.

Legge n. 183 del 1976 - DPR n. 902 del 1976 - Contributi in conto interessi per investimenti delle piccole e medie imprese

Continuano ad essere liquidati i contributi in conto interessi su piani di ammortamento di finanziamenti erogati da Istituti di credito a medio termine per lo sviluppo, l'ammodernamento e la ristrutturazione delle attività industriali ex legge 183/76 e successivo DPR 902/76.
Con il trasferimento delle disponibilità finanziarie del DPR 902/76 dalla contabilità fuori bilancio a quella in bilancio, sono previsti impegni per 207 domande di contributo in conto interessi su programmi di investimento ammessi alle agevolazioni e per i quali gli Istituti di credito devono presentare lo stato finale dei lavori ed erogare alle imprese il mutuo concesso.

Agevolazioni per le imprese danneggiate da calamità naturali

La legge n. 50 del 1952 prevede agevolazioni per la ricostruzione, riparazione e riattivazione delle imprese industriali, commerciali ed artigiane danneggiate da eccezionali eventi naturali dichiarati "pubblica calamità" ai sensi della legge 234/54.
I benefici concedibili di competenza MICA consistono in contributi a fondo perduto alle piccole e medie imprese ed agli artigiani.
Il Ministero dell'Industria ha inoltre il compito di avviare le procedure per la parte che riguarda la dichiarazione di pubblica calamità dell'evento naturale e l'assegnazione di fondi ai funzionari delegati per il pagamento dei contributi a fondo perduto.
Oltre alla legge 50 vengono gestite anche le leggi speciali, emanate in casi straordinari, di cui le più recenti sono la n. 195 del 1991, la n. 505 del 1992, la n. 471 del 1994 e la n. 74 del 1996.
Gli stanziamenti complessivi disposti per le suddette leggi speciali ammontano a lire 162,938 miliardi, iscritti nel cap. 7053 per gli anni 1993 (7 MLD), 1994 (43 MLD), 1995 (28,938 MLD), 1996 (62 MLD), 1997 (22 MLD di cui 20 in corso di iscrizione).
Negli anni 1994 e 1996 è stato assunto l'impegno dei fondi relativi agli esercizi finanziari 1993, 1994, 1995 e 1996 (soltanto per 20 MLD); nel corso del corrente anno si dovrà procedere all'impegno delle restanti disponibilità che sono destinate per lire 40 MLD agli eventi alluvionali del 1995 (legge 74/96) eper lire 20 MLD agli eventi alluvionali del settembre-ottobre 1993.
Tali somme vengono trasferite ai funzionari delegati preposti (Prefetti o Segretari generali delle Camere di Commercio) mediante ordini di accreditamento emessi in conformità del DPR 367/94.
Finora sono stati accreditati fondi per complessive lire 64.235.795.140.

Gestione separata terremoto

Le competenze trasferite al MICA riguardano gli interventi previsti dagli artt. 27 e 39 del D. Lgs. n. 76/90 (ex artt. 21 e 32 della legge 219/81 ed ex legge 120/87) nelle aree delle regioni Campania e

Basilicata danneggiate dal sisma del 1980. L'attività trasferita al MICA attiene esclusivamente a pratiche già avviate dalle Amministrazioni precedentemente incaricate della materia.
Per quanto riguarda gli interventi di cui all'art. 27 (ricostruzione di stabilimenti), le iniziative ammesse al contributo sono state 672 su 1010 domande a suo tempo presentate. Per 233 iniziative è intervenuta l'approvazione del collaudo finale e contributo definitivo. In 67 casi è in corso l'istruttoria del collaudo finale già espletato. Le iniziative non ultimate o in sofferenza sono 163, per 30 delle quali è in corso preavviso di revoca. Nel corso del 1996, sono intervenuti 24 decreti di revoca, portando a 208 il numero totale delle revoche del contributo.
Per la seconda tipologia di intervento riguardante la realizzazione di nuovi stabilimenti (art. 39), le nuove industrie che a suo tempo hanno ottenuto l'ammissione al contributo e successivamente l'assegnazionedel terreno sono 252 su 309 domande. Nel corso del 1996 sono intervenuti 8 decreti di approvazione del collaudo finale e 15 decreti di revoca. A seguito delle norme introdotte con la legge n. 493/93 è possibile la riassegnazione del lotto e del relativo contributo ad altri beneficiari, previa definizione della parte di contributo eventualmente già fruita dal precedente beneficiario. Le competenze sulle riassegnazioni sono state recentemente trasferite alle Regioni Campania e Basilicata.
I pagamenti effettuati nel 1996 a favore delle imprese beneficiarie dei contributi sopra indicati ammontano a circa 52,6 MLD.
In merito alle opere pubbliche di cui all'art. 39, lett. c, l'attività del Ministero è finalizzata al completamento, nei limiti delle disponibilità economiche esistenti (e quindi anche limitatamente a lotti funzionali), delle opere iniziate, la cui realizzazione fu affidata, con il sistema della "concessione di progettazione ed esecuzione", a consorzi o ad associazioni o raggruppamenti di imprese.
Per quanto riguarda questa voce, i pagamenti effettuati nel 1996 ammontano complessivamente a circa 128 MLD.
In merito al notevole contenzioso determinatosi negli ultimi anni soprattutto a causa delle carenze finanziarie ed anche per le difficoltà dovute ai numerosi trasferimenti di competenze fra le diverse Amministrazioni, si riportano qui di seguito alcuni dati di sintesi dell'attività svolta nel 1996:

- lodi impugnati n. 18;
- ricorsi al TAR ed al Consiglio di Stato n. 39;
- cause avanti al giudice ordinario n. 37;
- procedimenti penali n. 6;
- arbitrati n. 8;
- atti di precetto e pignoramenti n. 23;
- transazioni opere pubbliche definite n. 4;
- transazioni opere pubbliche stipulate (in attesa parere Consiglio di Stato) n. 2;
- decreti con impegno di spesa n. 8;
- transazioni opere private n. 1.

TABELLA

MINISTERO DELL'INDUSTRIA, DEL COMMERCIO E DELL'ARTIGIANATO	IMPEGNI	PAGAMENTI COMPETENZA	PAGAMENTI RESIDUI	RESIDUI FINALI
RUBRICA 1 - SERVIZI GENERALI				
SEZIONE VII - UNIVERSITA' E RICERCA SCIENTIFICA				
CF2 02 - RICERCA SCIENTIFICA				
CF3 05 - ALTRI				
CATEGORIA XI - BENI MOBILI, MACCHINE ED ATTREZZATURE TECNICO-SCIENTIFICHE A CARICO DIRETTO DELLO STATO				
CE2 05 - RICERCA SCIENTIFICA				
CE3 00 -	2.661.680.000	0	2.675.837.255	2.690.863.040
TOTALE CE2	2.661.680.000	0	2.675.837.255	2.690.863.040
TOTALE CATEGORIA	2.661.680.000	0	2.675.837.255	2.690.863.040
TOTALE CF3	2.661.680.000	0	2.675.837.255	2.690.863.040
TOTALE CF2	2.661.680.000	0	2.675.837.255	2.690.863.040
TOTALE SEZIONE	2.661.680.000	0	2.675.837.255	2.690.863.040
SEZIONE XIV - INDUSTRIA, COMMERCIO E ARTIGIANATO				
CF2 01 - INDUSTRIA				
CF3 01 - SPESE COMUNI				
CATEGORIA II - PERSONALE IN ATTIVITA' DI SERVIZIO				
CE2 01 - MINISTRI E SOTTOSEGRETARI DI STATO				
CE3 01 - STIPENDI, RETRIBUZIONI E ALTRI ASSEGNI FISSI	288.721.480	271.853.833	0	16.867.647
CE3 02 - INDENNITA' DI MISSIONE E RIMBORSO SPESE DI VIAGGIO ALL'INTERNO	147.020.162	138.764.511	23.858.603	11.653.065
TOTALE CE2	435.741.642	410.618.344	23.858.603	28.520.712
CE2 02 - PERSONALE AMMINISTRATIVO (IMPIEGATI, TECNICI E OPERAI)				
CE3 01 - STIPENDI, RETRIBUZIONI E ALTRI ASSEGNI FISSI	81.666.692.917	79.559.659.698	5.076.107.089	2.107.033.219

MINISTERO DELL'INDUSTRIA, DEL COMMERCIO E DELL'ARTIGIANATO	IMPEGNI	PAGAMENTI COMPETENZA	PAGAMENTI RESIDUI	RESIDUI FINALI
CE3 02 - INDENNITA' DI MISSIONE E RIMBORSO SPESE DI VIAGGIO ALL'INTERNO	74.039.509	41.950.709	6.674.533	32.445.980
CE3 04 - COMPENSI PER LAVORO STRAORDINARIO	2.716.627.041	1.560.248.362	124.973.238	1.164.893.233
CE3 07 - COMPENSI PER LAVORO STRAORDINARIO AL PERSONALE DI CUI ALL' ART.19 DELLA LEGGE N.734 DEL 1973	1.150.999.979	746.268.855	132.730.829	426.372.507
CE3 08 - ASSEGNI AGLI ADDETTI AI GABINETTI E ALLE SEGRETERIE PARTICOLARI	141.750.513	131.903.997	0	9.846.516
CE3 09 - ALTRE INDENNITA'	25.446.000	13.855.265	8.374.270	16.523.065
CE3 10 - INDENNITA' DI MISSIONE E RIMBORSO SPESE DI VIAGGIO ALL'ESTERO	80.871.931	59.376.881	24.446.391	28.055.140
CE3 11 - INTERVENTI INCENTIVANTI LA PRODUTTIVITA'	676.604.773	377.101.651	91.032.813	362.529.843
CE3 12 - INCENTIVI PER IL MIGLIORAMENTO DELLA PRODUTTIVITA' E DELLA QUALITA' DEI SERVIZI	2.226.817.000	90.195.078	868.421.759	2.422.884.145
CE3 13 - CONTRIBUTI PREVIDENZIALI ED ASSISTENZIALI	54.107.488	48.014.888	7.291.484	6.665.256
CE3 15 - ONERI CONNESSI ALLA CONCESSIONE DEI BUONI PASTO AL PERSONALE	2.996.676.000	586.950.750	0	2.409.725.250
TOTALE CE2	91.810.633.151	83.215.526.134	6.340.052.406	8.986.974.154
TOTALE CATEGORIA	92.246.374.793	83.626.144.478	6.363.911.009	9.015.494.866

CATEGORIA III - PERSONALE IN QUIESCENZA
CE2 03 - INDENNITA' UNA TANTUM, ECC.

MINISTERO DELL'INDUSTRIA, DEL COMMERCIO E DELL'ARTIGIANATO	IMPEGNI	PAGAMENTI COMPETENZA	PAGAMENTI RESIDUI	RESIDUI FINALI
CE3 00 -	336.878.126	80.829.352	1.548.868	256.048.774
TOTALE CE2	336.878.126	80.829.352	1.548.868	256.048.774
CE2 04 - ALTRI TRATTAMENTI				
CE3 00 -	218.557.507	213.106.507	86.815.385	5.451.000
TOTALE CE2	218.557.507	213.106.507	86.815.385	5.451.000
TOTALE CATEGORIA	555.435.633	293.935.859	88.364.253	261.499.774
CATEGORIA IV - ACQUISTO DI BENI E SERVIZI				
CE2 01 - ACQUISTO DI BENI DUREVOLI E DI CONSUMO				
CE3 01 - PUBBLICAZIONI, BIBLIOTECHE E MATERIALE BIBLIOGRAFICO	24.784.000	17.873.500	4.999.900	7.230.500
CE3 03 - MEZZI DI TRASPORTO E ACCESSORI	117.565.085	99.095.600	40.601.450	19.970.710
TOTALE CE2	142.349.085	116.969.100	45.601.350	27.201.210
CE2 02 - SPESE PER LOCALI ED OPERE IMMOBILIARI				
CE3 01 - FITTO	6.054.484.250	4.648.585.005	629.404.870	1.704.922.590
CE3 02 - MANUTENZIONE, RIPARAZIONE, ADATTAMENTO, RISCALDAMENTO	717.584.250	210.259.115	279.318.865	560.577.980
TOTALE CE2	6.772.068.500	4.858.844.120	908.723.735	2.265.500.570
CE2 03 - ACQUISTO SERVIZI				
CE3 01 - POSTALI, TELEGRAFICHE, TELEFONICHE	413.647.335	203.647.335	245.136.370	384.127.150
CE3 02 - COMMISSIONI, COMITATI, CONSIGLI	250.910.547	38.600.346	184.681.535	332.354.156
CE3 03 - AGGI DI RISCOSSIONE E SPESE DI ACCERTAMENTO DELLE ENTRATE	67.215.745	45.036.335	769.100	24.179.410
CE3 05 - SPESE PER ACCERTAMENTI SANITARI	767.200	150.000	0	617.200
TOTALE CE2	732.540.827	287.434.016	430.587.005	741.277.916

ANALISI ECONOMICA DEL CONSUNTIVO SPESA 1996 PER SERVIZI PROGRAMMI E PROGETTI

MINISTERO DELL'INDUSTRIA, DEL COMMERCIO E DELL'ARTIGIANATO	IMPEGNI	PAGAMENTI COMPETENZA	PAGAMENTI RESIDUI	RESIDUI FINALI
CE2 04 - SERVIZI MECCANOGRAFICI ED ELETTRONICI				
CE3 00 -	1.552.939.911	884.900.590	3.205.460.690	3.650.793.361
TOTALE CE2	1.552.939.911	884.900.590	3.205.460.690	3.650.793.361
CE2 09 - ALTRE SPESE PER BENI E SERVIZI				
CE3 01 - SPESE DI RAPPRESENTANZA	9.000.000	9.000.000	0	0
CE3 02 - SPESE CASUALI	800.000	800.000	0	0
CE3 04 - SPESE PER CONVEGNI, MOSTRE, ECC.	30.715.385	25.805.445	0	4.909.940
CE3 05 - RELAZIONI PUBBLICHE, CORSI, INFORMAZIONI E PROPAGANDA	69.882.920	23.352.790	960.000	77.580.130
TOTALE CE2	110.398.305	58.958.235	960.000	82.490.070
TOTALE CATEGORIA	9.310.296.628	6.207.106.061	4.591.332.780	6.767.263.127
CATEGORIA V - TRASFERIMENTI				
CE2 01 - ALLE FAMIGLIE E AD ISTITUZIONI SOCIALI				
CE3 03 - PROVVIDENZE A FAVORE DEI DIPENDENTI STATALI E DELLE LORO FAMIGLIE	41.938.800	32.438.800	0	33.900.000
CE3 06 - EQUO INDENNIZZO	69.901.610	0	37.576.715	69.901.610
TOTALE CE2	111.840.410	32.438.800	37.576.715	103.801.610
TOTALE CATEGORIA	111.840.410	32.438.800	37.576.715	103.801.610
CATEGORIA VII - POSTE CORRETTIVE E COMPENSATIVE DELLE ENTRATE				
CE2 01 - RESTITUZIONI E RIMBORSI				
CE3 09 - ALTRE	44.312.830	43.584.330	14.887.575	738.500
TOTALE CE2	44.312.830	43.584.330	14.887.575	738.500
TOTALE CATEGORIA	44.312.830	43.584.330	14.887.575	738.500

MINISTERO DELL'INDUSTRIA, DEL COMMERCIO E DELL'ARTIGIANATO	IMPEGNI	PAGAMENTI COMPETENZA	PAGAMENTI RESIDUI	RESIDUI FINALI
CATEGORIA IX - SOMME NON ATTRIBUIBILI				
CE2 04 - SPESE PER LITI, ARBITRAGGI, RISARCIMENTI E ACCESSORI				
CE3 00 -	2.492.181.510	2.411.365.965	61.557.885	82.121.840
TOTALE CE2	2.492.181.510	2.411.365.965	61.557.885	82.121.840
TOTALE CATEGORIA	2.492.181.510	2.411.365.965	61.557.885	82.121.840
TOTALE CF3	104.760.441.804	92.614.575.493	11.157.630.217	16.230.919.717
CF3 02 - FONTI DI ENERGIA				
CATEGORIA XII - TRASFERIMENTI				
CE2 06 - ENTI PUBBLICI DELL' AMMINISTRAZIONE CENTRALE				
CE3 01 - AIUTI ALL' INVESTIMENTO	475.000.000.000	475.000.000.000	0	0
TOTALE CE2	475.000.000.000	475.000.000.000	0	0
TOTALE CATEGORIA	475.000.000.000	475.000.000.000	0	0
TOTALE CF3	475.000.000.000	475.000.000.000	0	0
CF3 09 - ALTRI				
CATEGORIA V - TRASFERIMENTI				
CE2 07 - AGLI ALTRI ENTI PUBBLICI				
CE3 01 - ENTI DELL' AMMINISTRAZIONE CENTRALE	37.318.874.000	37.318.874.000	0	0
TOTALE CE2	37.318.874.000	37.318.874.000	0	0
TOTALE CATEGORIA	37.318.874.000	37.318.874.000	0	0
CATEGORIA XII - TRASFERIMENTI				
CE2 02 - ALLE IMPRESE				
CE3 01 - AIUTI ALL' INVESTIMENTO	741.729.802	741.724.802	385.030.935	408.006.856
CE3 02 - ALTRI	20.000.000.000	0	4.532.775.915	91.771.422.400
TOTALE CE2	20.741.729.802	741.724.802	4.917.806.850	92.179.429.256
TOTALE CATEGORIA	20.741.729.802	741.724.802	4.917.806.850	92.179.429.256

MINISTERO DELL'INDUSTRIA, DEL COMMERCIO E DELL'ARTIGIANATO	IMPEGNI	PAGAMENTI COMPETENZA	PAGAMENTI RESIDUI	RESIDUI FINALI
TOTALE CF3	58.060.603.802	38.060.598.802	4.917.806.850	92.179.429.256
TOTALE CF2	637.821.045.606	605.675.174.295	16.075.437.067	108.410.348.973
TOTALE SEZIONE	637.821.045.606	605.675.174.295	16.075.437.067	108.410.348.973
SEZIONE XVI - OPERE ED INTERVENTI ECONOMICI NON ATTRIBUIBILI A PARTICOLARI SETTORI				
CF2 06 - ALTRI				
CATEGORIA V - TRASFERIMENTI				
CE2 07 - AGLI ALTRI ENTI PUBBLICI				
CE3 09 - ALTRI	5.086.653.950	4.980.254.430	0	300.585.560
TOTALE CE2	5.086.653.950	4.980.254.430	0	300.585.560
TOTALE CATEGORIA	5.086.653.950	4.980.254.430	0	300.585.560
TOTALE CF2	5.086.653.950	4.980.254.430	0	300.585.560
TOTALE SEZIONE	5.086.653.950	4.980.254.430	0	300.585.560
SEZIONE XVIII - PROTEZIONE CIVILE E PUBBLICHE CALAMITA'				
CF2 01 - PUBBLICHE CALAMITA'				
CF3 02 - AVVERSITA' ATMOSFERICHE				
CATEGORIA XII - TRASFERIMENTI				
CE2 02 - ALLE IMPRESE				
CE3 02 - ALTRI	62.101.984.705	5.804.025.510	51.531.565.909	92.588.026.174
TOTALE CE2	62.101.984.705	5.804.025.510	51.531.565.909	92.588.026.174
TOTALE CATEGORIA	62.101.984.705	5.804.025.510	51.531.565.909	92.588.026.174
TOTALE CF3	62.101.984.705	5.804.025.510	51.531.565.909	92.588.026.174
TOTALE CF2	62.101.984.705	5.804.025.510	51.531.565.909	92.588.026.174
TOTALE SEZIONE	62.101.984.705	5.804.025.510	51.531.565.909	92.588.026.174
TOTALE RUBRICA	707.671.364.261	616.459.454.235	70.282.840.231	203.989.823.747

ANALISI ECONOMICA DEL CONSUNTIVO SPESA 1996 PER SERVIZI PROGRAMMI E PROGETTI

MINISTERO DELL'INDUSTRIA, DEL COMMERCIO E DELL'ARTIGIANATO	IMPEGNI	PAGAMENTI COMPETENZA	PAGAMENTI RESIDUI	RESIDUI FINALI
RUBRICA 2 - UFFICIO STUDI E RICERCHE				
SEZIONE XIV - INDUSTRIA, COMMERCIO E ARTIGIANATO				
CF2 01 - INDUSTRIA				
CF3 01 - SPESE COMUNI				
CATEGORIA IV - ACQUISTO DI BENI E SERVIZI				
CE2 03 - ACQUISTO SERVIZI				
CE3 08 - STUDI, INDAGINI, RILEVAZIONI E STATISTICHE	28.380.000	0	15.720.000	28.380.000
TOTALE CE2	28.380.000	0	15.720.000	28.380.000
TOTALE CATEGORIA	28.380.000	0	15.720.000	28.380.000
TOTALE CF3	28.380.000	0	15.720.000	28.380.000
TOTALE CF2	28.380.000	0	15.720.000	28.380.000
TOTALE SEZIONE	28.380.000	0	15.720.000	28.380.000
TOTALE RUBRICA	28.380.000	0	15.720.000	28.380.000

ANALISI ECONOMICA DEL CONSUNTIVO SPESA 1996 PER SERVIZI PROGRAMMI E PROGETTI

MINISTERO DELL'INDUSTRIA, DEL COMMERCIO E DELL'ARTIGIANATO	IMPEGNI	PAGAMENTI COMPETENZA	PAGAMENTI RESIDUI	RESIDUI FINALI
RUBRICA 3 - ARTIGIANATO E PICCOLE INDUSTRIE				
SEZIONE XIV - INDUSTRIA, COMMERCIO E ARTIGIANATO				
CF2 01 - INDUSTRIA				
CF3 09 - ALTRI				
CATEGORIA IV - ACQUISTO DI BENI E SERVIZI				
CE2 03 - ACQUISTO SERVIZI				
CE3 02 - COMMISSIONI, COMITATI, CONSIGLI	41.953.665	11.115.880	7.186.120	31.084.200
TOTALE CE2	41.953.665	11.115.880	7.186.120	31.084.200
TOTALE CATEGORIA	41.953.665	11.115.880	7.186.120	31.084.200
TOTALE CF3	41.953.665	11.115.880	7.186.120	31.084.200
TOTALE CF2	41.953.665	11.115.880	7.186.120	31.084.200
CF2 03 - ARTIGIANATO				
CF3 01 - SOSTEGNO ALL'ARTIGIANATO				
CATEGORIA XII - TRASFERIMENTI				
CE2 04 - ALLE REGIONI				
CE3 02 - ALTRI	2.362.074.400	2.362.071.900	288.215.480	23.862.725.175
TOTALE CE2	2.362.074.400	2.362.071.900	288.215.480	23.862.725.175
TOTALE CATEGORIA	2.362.074.400	2.362.071.900	288.215.480	23.862.725.175
TOTALE CF3	2.362.074.400	2.362.071.900	288.215.480	23.862.725.175
TOTALE CF2	2.362.074.400	2.362.071.900	288.215.480	23.862.725.175
TOTALE SEZIONE	2.404.028.065	2.373.187.780	295.401.600	23.893.809.375
SEZIONE XV - INTERVENTI NELLE AREE DEPRESSE				
CF2 04 - FONDO DA RIPARTIRE				
CF3 04 - SETTORE INDUSTRIALE				
CATEGORIA XII - TRASFERIMENTI				

ANALISI ECONOMICA DEL CONSUNTIVO SPESA 1996 PER SERVIZI PROGRAMMI E PROGETTI

MINISTERO DELL'INDUSTRIA, DEL COMMERCIO E DELL'ARTIGIANATO	IMPEGNI	PAGAMENTI COMPETENZA	PAGAMENTI RESIDUI	RESIDUI FINALI
CE2 04 - ALLE REGIONI				
CE3 01 - AIUTI ALL' INVESTIMENTO	61.737.000.000	61.737.000.000	0	0
TOTALE CE2	61.737.000.000	61.737.000.000	0	0
TOTALE CATEGORIA	61.737.000.000	61.737.000.000	0	0
TOTALE CF3	61.737.000.000	61.737.000.000	0	0
TOTALE CF2	61.737.000.000	61.737.000.000	0	0
TOTALE SEZIONE	61.737.000.000	61.737.000.000	0	0
TOTALE RUBRICA	64.141.028.065	64.110.187.780	295.401.600	23.893.809.375

MINISTERO DELL'INDUSTRIA, DEL COMMERCIO E DELL'ARTIGIANATO	IMPEGNI	PAGAMENTI COMPETENZA	PAGAMENTI RESIDUI	RESIDUI FINALI
RUBRICA 4 - INDUSTRIA E STAZIONI SPERIMENTALI				
SEZIONE XIV - INDUSTRIA, COMMERCIO E ARTIGIANATO				
CF2 01 - INDUSTRIA				
CF3 01 - SPESE COMUNI				
CATEGORIA II - PERSONALE IN ATTIVITA' DI SERVIZIO				
CE2 02 - PERSONALE AMMINISTRATIVO (IMPIEGATI, TECNICI E OPERAI)				
CE3 01 - STIPENDI, RETRIBUZIONI E ALTRI ASSEGNI FISSI	3.632.371.581	3.032.068.581	67.170.860	600.303.000
TOTALE CE2	3.632.371.581	3.032.068.581	67.170.860	600.303.000
TOTALE CATEGORIA	3.632.371.581	3.032.068.581	67.170.860	600.303.000
CATEGORIA IV - ACQUISTO DI BENI E SERVIZI				
CE2 01 - ACQUISTO DI BENI DUREVOLI E DI CONSUMO				
CE3 09 - ALTRE	34.700.540	1.767.290	37.571.710	32.933.250
TOTALE CE2	34.700.540	1.767.290	37.571.710	32.933.250
CE2 03 - ACQUISTO SERVIZI				
CE3 02 - COMMISSIONI, COMITATI, CONSIGLI	1.523.293.905	269.125.860	530.597.565	2.027.490.655
TOTALE CE2	1.523.293.905	269.125.860	530.597.565	2.027.490.655
TOTALE CATEGORIA	1.557.994.445	270.893.150	568.169.275	2.060.423.905
CATEGORIA V - TRASFERIMENTI				
CE2 08 - ALL' ESTERO				
CE3 09 - ALTRI	41.349.562	41.349.562	0	0
TOTALE CE2	41.349.562	41.349.562	0	0
TOTALE CATEGORIA	41.349.562	41.349.562	0	0
TOTALE CF3	5.231.715.588	3.344.311.293	635.340.135	2.660.726.905

MINISTERO DELL'INDUSTRIA, DEL COMMERCIO E DELL'ARTIGIANATO	IMPEGNI	PAGAMENTI COMPETENZA	PAGAMENTI RESIDUI	RESIDUI FINALI
CF3 09 - ALTRI				
CATEGORIA V - TRASFERIMENTI				
CE2 04 - ALLE REGIONI E ALLE PROVINCE AUTONOME DI TRENTO E DI BOLZANO				
CE3 09 - ALTRI	0	0	2.017.884.000	0
TOTALE CE2	0	0	2.017.884.000	0
TOTALE CATEGORIA	0	0	2.017.884.000	0
CATEGORIA XII - TRASFERIMENTI				
CE2 02 - ALLE IMPRESE				
CE3 01 - AIUTI ALL' INVESTIMENTO	1.421.636.852.500	617.696.142.585	763.010.480.060	1.476.846.974.129
CE3 02 - ALTRI	5.518.123.615	200.344.785	67.203.073.645	86.306.442.983
TOTALE CE2	1.427.154.976.115	617.896.487.370	830.213.553.705	1.563.153.417.112
CE2 06 - ENTI PUBBLICI DELL' AMMINISTRAZIONE CENTRALE				
CE3 02 - ALTRI	79.999.997.500	79.999.997.500	0	0
TOTALE CE2	79.999.997.500	79.999.997.500	0	0
TOTALE CATEGORIA	1.507.154.973.615	697.896.484.870	830.213.553.705	1.563.153.417.112
TOTALE CF3	1.507.154.973.615	697.896.484.870	832.231.437.705	1.563.153.417.112
TOTALE CF2	1.512.386.689.203	701.240.796.163	832.866.777.840	1.565.814.144.017
CF2 03 - ARTIGIANATO				
CF3 01 - SOSTEGNO ALL'ARTIGIANATO				
CATEGORIA XII - TRASFERIMENTI				
CE2 02 - ALLE IMPRESE				
CE3 01 - AIUTI ALL' INVESTIMENTO	0	0	0	61.574.805
TOTALE CE2	0	0	0	61.574.805
TOTALE CATEGORIA	0	0	0	61.574.805
TOTALE CF3	0	0	0	61.574.805
TOTALE CF2	0	0	0	61.574.805
TOTALE SEZIONE	1.512.386.689.203	701.240.796.163	832.866.777.840	1.565.875.718.822

ANALISI ECONOMICA DEL CONSUNTIVO SPESA 1996 PER SERVIZI PROGRAMMI E PROGETTI

MINISTERO DELL'INDUSTRIA, DEL COMMERCIO E DELL'ARTIGIANATO	IMPEGNI	PAGAMENTI COMPETENZA	PAGAMENTI RESIDUI	RESIDUI FINALI
SEZIONE XV - INTERVENTI NELLE AREE DEPRESSE				
CF2 02 - SVILUPPO ECONOMICO DEL MEZZOGIORNO				
CATEGORIA XII - TRASFERIMENTI				
CE2 02 - ALLE IMPRESE				
CE3 01 - AIUTI ALL' INVESTIMENTO	24.553.276.895	4.964.769.395	3.557.287.370	19.588.513.500
TOTALE CE2	24.553.276.895	4.964.769.395	3.557.287.370	19.588.513.500
TOTALE CATEGORIA	24.553.276.895	4.964.769.395	3.557.287.370	19.588.513.500
TOTALE CF2	24.553.276.895	4.964.769.395	3.557.287.370	19.588.513.500
CF2 04 - FONDO DA RIPARTIRE				
CF3 02 - ENTI DI PROMOZIONE E SVILUPPO				
CATEGORIA XII - TRASFERIMENTI				
CE2 02 - ALLE IMPRESE				
CE3 02 - ALTRI	13.618.000.000	6.684.626.000	8.006.134.000	11.308.486.975
TOTALE CE2	13.618.000.000	6.684.626.000	8.006.134.000	11.308.486.975
TOTALE CATEGORIA	13.618.000.000	6.684.626.000	8.006.134.000	11.308.486.975
TOTALE CF3	13.618.000.000	6.684.626.000	8.006.134.000	11.308.486.975
CF3 04 - SETTORE INDUSTRIALE				
CATEGORIA XII - TRASFERIMENTI				
CE2 02 - ALLE IMPRESE				
CE3 01 - AIUTI ALL' INVESTIMENTO	700.000.000.000	0	1.000.000.000.000	700.000.000.000
TOTALE CE2	700.000.000.000	0	1.000.000.000.000	700.000.000.000
CE2 04 - ALLE REGIONI				
CE3 01 - AIUTI ALL' INVESTIMENTO	100.000.000.000	0	0	100.000.000.000
TOTALE CE2	100.000.000.000	0	0	100.000.000.000
TOTALE CATEGORIA	800.000.000.000	0	1.000.000.000.000	800.000.000.000

MINISTERO DELL'INDUSTRIA, DEL COMMERCIO E DELL'ARTIGIANATO	IMPEGNI	PAGAMENTI COMPETENZA	PAGAMENTI RESIDUI	RESIDUI FINALI
CATEGORIA XIV - CONCESSIONE DI CREDITI ED ANTICIPAZIONI PER FINALITA' PRODUTTIVE				
CE2 02 - ALLE ALTRE IMPRESE				
CE3 00 -	4.871.533.000.000	4.681.794.506.000	348.698.990.000	224.931.757.000
TOTALE CE2	4.871.533.000.000	4.681.794.506.000	348.698.990.000	224.931.757.000
TOTALE CATEGORIA	4.871.533.000.000	4.681.794.506.000	348.698.990.000	224.931.757.000
TOTALE CF3	5.671.533.000.000	4.681.794.506.000	1.348.698.990.000	1.024.931.757.000
TOTALE CF2	5.685.151.000.000	4.688.479.132.000	1.356.705.124.000	1.036.240.243.975
TOTALE SEZIONE	5.709.704.276.895	4.693.443.901.395	1.360.262.411.370	1.055.828.757.475
SEZIONE XVI - OPERE ED INTERVENTI ECONOMICI NON ATTRIBUIBILI A PARTICOLARI SETTORI				
CF2 05 - TUTELA DELL'AMBIENTE E DIFESA DEL SUOLO				
CATEGORIA XII - TRASFERIMENTI				
CE2 02 - ALLE IMPRESE				
CE3 01 - AIUTI ALL' INVESTIMENTO	0	0	0	44.026.836
TOTALE CE2	0	0	0	44.026.836
TOTALE CATEGORIA	0	0	0	44.026.836
TOTALE CF2	0	0	0	44.026.836
TOTALE SEZIONE	0	0	0	44.026.836
TOTALE RUBRICA	7.222.090.966.098	5.394.684.697.558	2.193.129.189.210	2.621.748.503.133

MINISTERO DELL'INDUSTRIA, DEL COMMERCIO E DELL'ARTIGIANATO	IMPEGNI	PAGAMENTI COMPETENZA	PAGAMENTI RESIDUI	RESIDUI FINALI
RUBRICA 5 - ISPETTORATO TECNICO DELL'INDUSTRIA				
SEZIONE XIV - INDUSTRIA, COMMERCIO E ARTIGIANATO				
CF2 01 - INDUSTRIA				
CF3 01 - SPESE COMUNI				
CATEGORIA II - PERSONALE IN ATTIVITA' DI SERVIZIO				
CE2 02 - PERSONALE AMMINISTRATIVO (IMPIEGATI, TECNICI E OPERAI)				
CE3 02 - INDENNITA' DI MISSIONE E RIMBORSO SPESE DI VIAGGIO ALL'INTERNO	20.506.089	18.721.809	3.514.300	3.494.925
CE3 10 - INDENNITA' DI MISSIONE E RIMBORSO SPESE DI VIAGGIO ALL'ESTERO	155.463.097	123.287.441	15.233.508	58.855.816
TOTALE CE2	175.969.186	142.009.250	18.747.808	62.350.741
TOTALE CATEGORIA	175.969.186	142.009.250	18.747.808	62.350.741
TOTALE CF3	175.969.186	142.009.250	18.747.808	62.350.741
TOTALE CF2	175.969.186	142.009.250	18.747.808	62.350.741
TOTALE SEZIONE	175.969.186	142.009.250	18.747.808	62.350.741
SEZIONE XV - INTERVENTI NELLE AREE DEPRESSE				
CF2 04 - FONDO DA RIPARTIRE				
CF3 01 - SPESE COMUNI				
CATEGORIA II - PERSONALE IN ATTIVITA' DI SERVIZIO				
CE2 02 - PERSONALE AMMINISTRATIVO (IMPIEGATI, TECNICI E OPERAI)				
CE3 02 - INDENNITA' DI MISSIONE E RIMBORSO SPESE DI VIAGGIO ALL'INTERNO	345.549.680	180.685.355	448.089.991	168.841.599
CE3 04 - COMPENSI PER LAVORO STRAORDINARIO	631.591.459	232.600.744	464.884.461	440.324.415
TOTALE CE2	977.141.139	413.286.099	912.974.452	609.166.014
TOTALE CATEGORIA	977.141.139	413.286.099	912.974.452	609.166.014

MINISTERO DELL'INDUSTRIA, DEL COMMERCIO E DELL'ARTIGIANATO	IMPEGNI	PAGAMENTI COMPETENZA	PAGAMENTI RESIDUI	RESIDUI FINALI
TOTALE CF3	977.141.139	413.286.099	912.974.452	609.166.014
TOTALE CF2	977.141.139	413.286.099	912.974.452	609.166.014
TOTALE SEZIONE	977.141.139	413.286.099	912.974.452	609.166.014
SEZIONE XVI - OPERE ED INTERVENTI ECONOMICI NON ATTRIBUIBILI A PARTICOLARI SETTORI				
CF2 01 - SPESE GENERALI E COMUNI A PIU' SERVIZI				
CATEGORIA IV - ACQUISTO DI BENI E SERVIZI				
CE2 01 - ACQUISTO DI BENI DUREVOLI E DI CONSUMO				
CE3 02 - CANCELLERIA, CARTA, STAMPATI, MACCHINE PER UFFICI E MOBILI	30.743.980	22.963.760	18.147.210	8.060.220
TOTALE CE2	30.743.980	22.963.760	18.147.210	8.060.220
TOTALE CATEGORIA	30.743.980	22.963.760	18.147.210	8.060.220
TOTALE CF2	30.743.980	22.963.760	18.147.210	8.060.220
CF2 06 - ALTRI				
CATEGORIA V - TRASFERIMENTI				
CE2 07 - AGLI ALTRI ENTI PUBBLICI				
CE3 09 - ALTRI	8.620.567.000	8.275.744.320	0	344.822.680
TOTALE CE2	8.620.567.000	8.275.744.320	0	344.822.680
TOTALE CATEGORIA	8.620.567.000	8.275.744.320	0	344.822.680
TOTALE CF2	8.620.567.000	8.275.744.320	0	344.822.680
TOTALE SEZIONE	8.651.310.980	8.298.708.080	18.147.210	352.882.900
TOTALE RUBRICA	9.804.421.305	8.854.003.429	949.869.470	1.024.399.655

ANALISI ECONOMICA DEL CONSUNTIVO SPESA 1996 PER SERVIZI PROGRAMMI E PROGETTI

MINISTERO DELL'INDUSTRIA, DEL COMMERCIO E DELL'ARTIGIANATO	IMPEGNI	PAGAMENTI COMPETENZA	PAGAMENTI RESIDUI	RESIDUI FINALI
RUBRICA 6 - FONTI DI ENERGIA E INDUSTRIE DI BASE				
SEZIONE XIV - INDUSTRIA, COMMERCIO E ARTIGIANATO				
CF2 01 - INDUSTRIA				
CF3 02 - FONTI DI ENERGIA				
CATEGORIA II - PERSONALE IN ATTIVITA' DI SERVIZIO				
CE2 02 - PERSONALE AMMINISTRATIVO (IMPIEGATI, TECNICI E OPERAI)				
CE3 02 - INDENNITA' DI MISSIONE E RIMBORSO SPESE DI VIAGGIO ALL'INTERNO	964.934.255	437.775.440	227.643.465	619.120.360
CE3 10 - INDENNITA' DI MISSIONE E RIMBORSO SPESE DI VIAGGIO ALL'ESTERO	34.709.277	17.359.038	7.110.260	21.565.979
TOTALE CE2	999.643.532	455.134.478	234.753.725	640.686.339
TOTALE CATEGORIA	999.643.532	455.134.478	234.753.725	640.686.339
CATEGORIA IV - ACQUISTO DI BENI E SERVIZI				
CE2 03 - ACQUISTO SERVIZI				
CE3 02 - COMMISSIONI, COMITATI, CONSIGLI	394.956.847	216.622.566	66.522.656	208.331.180
CE3 08 - STUDI, INDAGINI, RILEVAZIONI E STATISTICHE	24.816.000	0	1.883.770	36.838.400
CE3 09 - ALTRE	564.000.000	0	526.487.685	564.000.000
TOTALE CE2	983.772.847	216.622.566	594.894.111	809.169.580
CE2 09 - ALTRE SPESE PER BENI E SERVIZI				
CE3 03 - SPESE PER UFFICI E SERVIZI PARTICOLARI	15.185.195	10.006.860	4.655.765	5.418.335
TOTALE CE2	15.185.195	10.006.860	4.655.765	5.418.335
TOTALE CATEGORIA	998.958.042	226.629.426	599.549.876	814.587.915

MINISTERO DELL'INDUSTRIA, DEL COMMERCIO E DELL'ARTIGIANATO	IMPEGNI	PAGAMENTI COMPETENZA	PAGAMENTI RESIDUI	RESIDUI FINALI
CATEGORIA VII - POSTE CORRETTIVE E COMPENSATIVE DELLE ENTRATE				
CE2 01 - RESTITUZIONI E RIMBORSI				
CE3 09 - ALTRE	22.661.205	22.641.205	6.000	20.000
TOTALE CE2	22.661.205	22.641.205	6.000	20.000
TOTALE CATEGORIA	22.661.205	22.641.205	6.000	20.000
CATEGORIA XII - TRASFERIMENTI				
CE2 02 - ALLE IMPRESE				
CE3 01 - AIUTI ALL' INVESTIMENTO	136.140.951.391	14.394.841.285	110.686.140.890	328.703.925.966
CE3 02 - ALTRI	40.644.838.430	38.902.320.890	258.687.290	4.921.384.855
TOTALE CE2	176.785.789.821	53.297.162.175	110.944.828.180	333.625.310.821
CE2 04 - ALLE REGIONI				
CE3 01 - AIUTI ALL' INVESTIMENTO	10.241.354.917	10.241.354.917	41.031.000.000	0
TOTALE CE2	10.241.354.917	10.241.354.917	41.031.000.000	0
TOTALE CATEGORIA	187.027.144.738	63.538.517.092	151.975.828.180	333.625.310.821
TOTALE CF3	189.048.407.517	64.242.922.201	152.810.137.781	335.080.605.075
TOTALE CF2	189.048.407.517	64.242.922.201	152.810.137.781	335.080.605.075
TOTALE SEZIONE	189.048.407.517	64.242.922.201	152.810.137.781	335.080.605.075
TOTALE RUBRICA	189.048.407.517	64.242.922.201	152.810.137.781	335.080.605.075

ANALISI ECONOMICA DEL CONSUNTIVO SPESA 1996 PER SERVIZI PROGRAMMI E PROGETTI

MINISTERO DELL'INDUSTRIA, DEL COMMERCIO E DELL'ARTIGIANATO	IMPEGNI	PAGAMENTI COMPETENZA	PAGAMENTI RESIDUI	RESIDUI FINALI
RUBRICA 7 - BREVETTI PER INVENZIONI, MODELLI E MARCHI				
SEZIONE XIV - INDUSTRIA, COMMERCIO E ARTIGIANATO				
CF2 01 - INDUSTRIA				
CF3 01 - SPESE COMUNI				
CATEGORIA IV - ACQUISTO DI BENI E SERVIZI				
CE2 01 - ACQUISTO DI BENI DUREVOLI E DI CONSUMO				
CE3 01 - PUBBLICAZIONI, BIBLIOTECHE E MATERIALE BIBLIOGRAFICO	7.226.480	7.226.480	9.146.055	8.869.070
CE3 02 - CANCELLERIA, CARTA, STAMPATI, MACCHINE PER UFFICI E MOBILI	17.650.560	9.238.855	12.488.700	214.108.565
TOTALE CE2	24.877.040	16.465.335	21.634.755	222.977.635
CE2 03 - ACQUISTO SERVIZI				
CE3 02 - COMMISSIONI, COMITATI, CONSIGLI	110.607.380	15.385.000	58.568.225	128.814.155
TOTALE CE2	110.607.380	15.385.000	58.568.225	128.814.155
TOTALE CATEGORIA	135.484.420	31.850.335	80.202.980	351.791.790
CATEGORIA V - TRASFERIMENTI				
CE2 02 - ALLE IMPRESE				
CE3 09 - ALTRE	1.108.145.601	1.108.145.601	0	0
TOTALE CE2	1.108.145.601	1.108.145.601	0	0
CE2 08 - ALL' ESTERO				
CE3 09 - ALTRI	142.816.935	142.816.935	0	0
TOTALE CE2	142.816.935	142.816.935	0	0
TOTALE CATEGORIA	1.250.962.536	1.250.962.536	0	0
TOTALE CF3	1.386.446.956	1.282.812.871	80.202.980	351.791.790

MINISTERO DELL'INDUSTRIA, DEL COMMERCIO E DELL'ARTIGIANATO	IMPEGNI	PAGAMENTI COMPETENZA	PAGAMENTI RESIDUI	RESIDUI FINALI
CF3 09 - ALTRI				
CATEGORIA VII - POSTE CORRETTIVE E COMPENSATIVE DELLE ENTRATE				
CE2 01 - RESTITUZIONI E RIMBORSI				
CE3 09 - ALTRE	20.041.149.000	15.340.273.705	2.361.415.615	4.700.875.295
TOTALE CE2	20.041.149.000	15.340.273.705	2.361.415.615	4.700.875.295
TOTALE CATEGORIA	20.041.149.000	15.340.273.705	2.361.415.615	4.700.875.295
TOTALE CF3	20.041.149.000	15.340.273.705	2.361.415.615	4.700.875.295
TOTALE CF2	21.427.595.956	16.623.086.576	2.441.618.595	5.052.667.085
TOTALE SEZIONE	21.427.595.956	16.623.086.576	2.441.618.595	5.052.667.085
TOTALE RUBRICA	21.427.595.956	16.623.086.576	2.441.618.595	5.052.667.085

MINISTERO DELL'INDUSTRIA, DEL COMMERCIO E DELL'ARTIGIANATO	IMPEGNI	PAGAMENTI COMPETENZA	PAGAMENTI RESIDUI	RESIDUI FINALI
RUBRICA 8 - MINIERE				
SEZIONE XIV - INDUSTRIA, COMMERCIO E ARTIGIANATO				
CF2 01 - INDUSTRIA				
CF3 03 - MINIERE				
CATEGORIA II - PERSONALE IN ATTIVITA' DI SERVIZIO				
CE2 02 - PERSONALE AMMINISTRATIVO (IMPIEGATI, TECNICI E OPERAI)				
CE3 02 - INDENNITA' DI MISSIONE E RIMBORSO SPESE DI VIAGGIO ALL'INTERNO	1.209.949.916	1.030.633.307	70.998.330	181.629.394
CE3 03 - INDENNITA' DI TRASFERIMENTO E RIMBORSO SPESE DI VIAGGIO	7.744.280	6.449.435	1.911.275	1.294.845
CE3 04 - COMPENSI PER LAVORO STRAORDINARIO	0	0	0	1.237.145
CE3 10 - INDENNITA' DI MISSIONE E RIMBORSO SPESE DI VIAGGIO ALL'ESTERO	5.115.595	4.849.678	1.845.488	1.340.546
CE3 11 - INTERVENTI INCENTIVANTI LA PRODUTTIVITA'	0	0	235.759	0
TOTALE CE2	1.222.809.791	1.041.932.420	74.990.852	185.501.930
TOTALE CATEGORIA	1.222.809.791	1.041.932.420	74.990.852	185.501.930
CATEGORIA IV - ACQUISTO DI BENI E SERVIZI				
CE2 01 - ACQUISTO DI BENI DUREVOLI E DI CONSUMO				
CE3 01 - PUBBLICAZIONI, BIBLIOTECHE E MATERIALE BIBLIOGRAFICO	4.133.445	432.000	3.997.960	3.701.445
CE3 03 - MEZZI DI TRASPORTO E ACCESSORI	35.449.325	34.735.325	2.855.030	714.000
CE3 09 - ALTRE	318.771.195	268.107.715	60.944.570	50.863.480
TOTALE CE2	358.353.965	303.275.040	67.797.560	55.278.925

MINISTERO DELL'INDUSTRIA, DEL COMMERCIO E DELL'ARTIGIANATO	IMPEGNI	PAGAMENTI COMPETENZA	PAGAMENTI RESIDUI	RESIDUI FINALI
CE2 03 - ACQUISTO SERVIZI				
CE3 01 - POSTALI, TELEGRAFICHE, TELEFONICHE	116.688.290	110.890.970	5.269.000	5.797.320
CE3 02 - COMMISSIONI, COMITATI, CONSIGLI	248.988.675	154.570.320	221.237.074	209.510.386
TOTALE CE2	365.676.965	265.461.290	226.506.074	215.307.706
CE2 09 - ALTRE SPESE PER BENI E SERVIZI				
CE3 03 - SPESE PER UFFICI E SERVIZI PARTICOLARI	74.828.210	37.239.160	17.819.350	37.699.715
CE3 09 - ALTRE	17.044.920	9.408.545	1.042.440	76.555.225
TOTALE CE2	91.873.130	46.647.705	18.861.790	114.254.940
TOTALE CATEGORIA	815.904.060	615.384.035	313.165.424	384.841.571
CATEGORIA VII - POSTE CORRETTIVE E COMPENSATIVE DELLE ENTRATE				
CE2 01 - RESTITUZIONI E RIMBORSI				
CE3 09 - ALTRE	86.354.525	86.354.525	0	0
TOTALE CE2	86.354.525	86.354.525	0	0
TOTALE CATEGORIA	86.354.525	86.354.525	0	0
CATEGORIA X - BENI ED OPERE IMMOBILIARI A CARICO DIRETTO DELLO STATO				
CE2 09 - OPERE E INTERVENTI PLURISETTORIALI				
CE3 09 - ALTRE	0	0	0	9.850.000.000
TOTALE CE2	0	0	0	9.850.000.000
TOTALE CATEGORIA	0	0	0	9.850.000.000
CATEGORIA XII - TRASFERIMENTI				

ANALISI ECONOMICA DEL CONSUNTIVO SPESA 1996 PER SERVIZI PROGRAMMI E PROGETTI

MINISTERO DELL'INDUSTRIA, DEL COMMERCIO E DELL'ARTIGIANATO	IMPEGNI	PAGAMENTI COMPETENZA	PAGAMENTI RESIDUI	RESIDUI FINALI
CE2 02 - ALLE IMPRESE				
CE3 01 - AIUTI ALL' INVESTIMENTO	13.537.000.000	0	0	13.537.000.000
CE3 02 - ALTRI	157.732.792.205	12.892.151.075	108.730.644.758	374.179.641.908
TOTALE CE2	171.269.792.205	12.892.151.075	108.730.644.758	387.716.641.908
TOTALE CATEGORIA	171.269.792.205	12.892.151.075	108.730.644.758	387.716.641.908
TOTALE CF3	173.394.860.581	14.635.822.055	109.118.801.034	398.136.985.409
TOTALE CF2	173.394.860.581	14.635.822.055	109.118.801.034	398.136.985.409
TOTALE SEZIONE	173.394.860.581	14.635.822.055	109.118.801.034	398.136.985.409
TOTALE RUBRICA	173.394.860.581	14.635.822.055	109.118.801.034	398.136.985.409

ANALISI ECONOMICA DEL CONSUNTIVO SPESA 1996 PER SERVIZI PROGRAMMI E PROGETTI

MINISTERO DELL'INDUSTRIA, DEL COMMERCIO E DELL'ARTIGIANATO	IMPEGNI	PAGAMENTI COMPETENZA	PAGAMENTI RESIDUI	RESIDUI FINALI
RUBRICA 9 - COMMERCIO INTERNO E CONSUMI INDUSTRIALI				
SEZIONE XIV - INDUSTRIA, COMMERCIO E ARTIGIANATO				
CF2 01 - INDUSTRIA				
CF3 01 - SPESE COMUNI				
CATEGORIA V - TRASFERIMENTI				
CE2 07 - AGLI ALTRI ENTI PUBBLICI				
CE3 02 - ENTI DELL' AMMINISTRAZIONE LOCALE	12.499.999.940	12.499.534.940	45.499.592.490	872.500
TOTALE CE2	12.499.999.940	12.499.534.940	45.499.592.490	872.500
CE2 08 - ALL' ESTERO				
CE3 09 - ALTRI	1.258.792.384	1.258.792.384	463.169.291	12.830.709
TOTALE CE2	1.258.792.384	1.258.792.384	463.169.291	12.830.709
TOTALE CATEGORIA	13.758.792.324	13.758.327.324	45.962.761.781	13.703.209
TOTALE CF3	13.758.792.324	13.758.327.324	45.962.761.781	13.703.209
TOTALE CF2	13.758.792.324	13.758.327.324	45.962.761.781	13.703.209
CF2 02 - COMMERCIO				
CF3 01 - COMMERCIO INTERNO				
CATEGORIA II - PERSONALE IN ATTIVITA' DI SERVIZIO				
CE2 02 - PERSONALE AMMINISTRATIVO (IMPIEGATI, TECNICI E OPERAI)				
CE3 02 - INDENNITA' DI MISSIONE E RIMBORSO SPESE DI VIAGGIO ALL'INTERNO	1.439.840.928	1.262.231.203	5.244.345	178.555.780
CE3 03 - INDENNITA' DI TRASFERIMENTO E RIMBORSO SPESE DI VIAGGIO	10.968.385	10.968.385	443.940	0
TOTALE CE2	1.450.809.313	1.273.199.588	5.688.285	178.555.780
TOTALE CATEGORIA	1.450.809.313	1.273.199.588	5.688.285	178.555.780

ANALISI ECONOMICA DEL CONSUNTIVO SPESA 1996 PER SERVIZI PROGRAMMI E PROGETTI

MINISTERO DELL'INDUSTRIA, DEL COMMERCIO E DELL'ARTIGIANATO	IMPEGNI	PAGAMENTI COMPETENZA	PAGAMENTI RESIDUI	RESIDUI FINALI
CATEGORIA IV - ACQUISTO DI BENI E SERVIZI				
CE2 01 - ACQUISTO DI BENI DUREVOLI E DI CONSUMO				
CE3 02 - CANCELLERIA, CARTA, STAMPATI, MACCHINE PER UFFICI E MOBILI	601.202.038	590.812.619	30.685.265	11.552.898
CE3 03 - MEZZI DI TRASPORTO E ACCESSORI	3.699.385	3.699.385	0	0
TOTALE CE2	604.901.423	594.512.004	30.685.265	11.552.898
CE2 02 - SPESE PER LOCALI ED OPERE IMMOBILIARI				
CE3 02 - MANUTENZIONE, RIPARAZIONE, ADATTAMENTO, RISCALDAMENTO	67.625.455	65.826.955	500.000	1.798.500
TOTALE CE2	67.625.455	65.826.955	500.000	1.798.500
CE2 03 - ACQUISTO SERVIZI				
CE3 01 - POSTALI, TELEGRAFICHE, TELEFONICHE	168.257.000	167.078.955	2.166.000	1.178.045
TOTALE CE2	168.257.000	167.078.955	2.166.000	1.178.045
CE2 09 - ALTRE SPESE PER BENI E SERVIZI				
CE3 03 - SPESE PER UFFICI E SERVIZI PARTICOLARI	2.944.470.682	2.574.716.791	127.652.655	375.056.677
CE3 05 - RELAZIONI PUBBLICHE, CORSI, INFORMAZIONI E PROPAGANDA	32.047.714	16.405.164	13.573.495	15.757.550
TOTALE CE2	2.976.518.396	2.591.121.955	141.226.150	390.814.227
TOTALE CATEGORIA	3.817.302.274	3.418.539.869	174.577.415	405.343.670
CATEGORIA V - TRASFERIMENTI				
CE2 07 - AGLI ALTRI ENTI PUBBLICI				
CE3 02 - ENTI DELL' AMMINISTRAZIONE LOCALE	400.000.000	0	39.997.500	400.000.000
TOTALE CE2	400.000.000	0	39.997.500	400.000.000
TOTALE CATEGORIA	400.000.000	0	39.997.500	400.000.000

MINISTERO DELL'INDUSTRIA, DEL COMMERCIO E DELL'ARTIGIANATO	IMPEGNI	PAGAMENTI COMPETENZA	PAGAMENTI RESIDUI	RESIDUI FINALI
CATEGORIA VII - POSTE CORRETTIVE E COMPENSATIVE DELLE ENTRATE				
CE2 01 - RESTITUZIONI E RIMBORSI				
CE3 09 - ALTRE	134.000	24.000	753.800	110.000
TOTALE CE2	134.000	24.000	753.800	110.000
TOTALE CATEGORIA	134.000	24.000	753.800	110.000
CATEGORIA XII - TRASFERIMENTI				
CE2 02 - ALLE IMPRESE				
CE3 02 - ALTRI	341.144.795.668	201.251.013.235	205.884.907.088	751.146.084.094
TOTALE CE2	341.144.795.668	201.251.013.235	205.884.907.088	751.146.084.094
CE2 07 - ENTI PUBBLICI DELL' AMMINISTRAZIONE LOCALE				
CE3 01 - AIUTI ALL' INVESTIMENTO	1.388.646.060	1.337.578.560	575.474.500	4.812.258.698
TOTALE CE2	1.388.646.060	1.337.578.560	575.474.500	4.812.258.698
TOTALE CATEGORIA	342.533.441.728	202.588.591.795	206.460.381.588	755.958.342.792
TOTALE CF3	348.201.687.315	207.280.355.252	206.681.398.588	756.942.352.242
TOTALE CF2	348.201.687.315	207.280.355.252	206.681.398.588	756.942.352.242
TOTALE SEZIONE	361.960.479.639	221.038.682.576	252.644.160.369	756.956.055.451
SEZIONE XV - INTERVENTI NELLE AREE DEPRESSE				
CF2 04 - FONDO DA RIPARTIRE				
CATEGORIA XII - TRASFERIMENTI				
CE2 07 - ENTI PUBBLICI DELL' AMMINISTRAZIONE LOCALE				
CE3 01 - AIUTI ALL' INVESTIMENTO	150.000.000.000	0	0	150.000.000.000
TOTALE CE2	150.000.000.000	0	0	150.000.000.000
TOTALE CATEGORIA	150.000.000.000	0	0	150.000.000.000

ANALISI ECONOMICA DEL CONSUNTIVO SPESA 1996 PER SERVIZI PROGRAMMI E PROGETTI

MINISTERO DELL'INDUSTRIA, DEL COMMERCIO E DELL'ARTIGIANATO	IMPEGNI	PAGAMENTI COMPETENZA	PAGAMENTI RESIDUI	RESIDUI FINALI
TOTALE CF2	150.000.000.000	0	0	150.000.000.000
TOTALE SEZIONE	150.000.000.000	0	0	150.000.000.000
TOTALE RUBRICA	511.960.479.639	221.038.682.576	252.644.160.369	906.956.055.451

MINISTERO DELL'INDUSTRIA, DEL COMMERCIO E DELL'ARTIGIANATO	IMPEGNI	PAGAMENTI COMPETENZA	PAGAMENTI RESIDUI	RESIDUI FINALI
RUBRICA 11 - ASSICURAZIONI PRIVATE E DI INTERESSE COLLETTIVO				
SEZIONE XIV - INDUSTRIA, COMMERCIO E ARTIGIANATO				
CF2 01 - INDUSTRIA				
CF3 01 - SPESE COMUNI				
CATEGORIA II - PERSONALE IN ATTIVITA' DI SERVIZIO				
CE2 02 - PERSONALE AMMINISTRATIVO (IMPIEGATI, TECNICI E OPERAI)				
CE3 02 - INDENNITA' DI MISSIONE E RIMBORSO SPESE DI VIAGGIO ALL'INTERNO	3.389.113	3.389.113	0	0
CE3 10 - INDENNITA' DI MISSIONE E RIMBORSO SPESE DI VIAGGIO ALL'ESTERO	5.846.157	5.507.798	1.751.909	1.393.072
TOTALE CE2	9.235.270	8.896.911	1.751.909	1.393.072
TOTALE CATEGORIA	9.235.270	8.896.911	1.751.909	1.393.072
CATEGORIA IV - ACQUISTO DI BENI E SERVIZI				
CE2 03 - ACQUISTO SERVIZI				
CE3 02 - COMMISSIONI, COMITATI, CONSIGLI	319.119.380	47.507.750	134.181.407	397.775.583
CE3 09 - ALTRE	41.012.884	156.000	46.133.615	40.856.884
TOTALE CE2	360.132.264	47.663.750	180.315.022	438.632.467
TOTALE CATEGORIA	360.132.264	47.663.750	180.315.022	438.632.467
TOTALE CF3	369.367.534	56.560.661	182.066.931	440.025.539
CF3 09 - ALTRI				
CATEGORIA V - TRASFERIMENTI				
CE2 02 - ALLE IMPRESE				
CE3 09 - ALTRE	29.195.867.000	0	5.192.865.000	29.195.867.000
TOTALE CE2	29.195.867.000	0	5.192.865.000	29.195.867.000

ANALISI ECONOMICA DEL CONSUNTIVO SPESA 1996 PER SERVIZI PROGRAMMI E PROGETTI

MINISTERO DELL'INDUSTRIA, DEL COMMERCIO E DELL'ARTIGIANATO	IMPEGNI	PAGAMENTI COMPETENZA	PAGAMENTI RESIDUI	RESIDUI FINALI
CE2 07 - AGLI ALTRI ENTI PUBBLICI				
CE3 01 - ENTI DELL' AMMINISTRAZIONE CENTRALE	45.484.693.000	45.484.693.000	0	0
TOTALE CE2	45.484.693.000	45.484.693.000	0	0
TOTALE CATEGORIA	74.680.560.000	45.484.693.000	5.192.865.000	29.195.867.000
TOTALE CF3	74.680.560.000	45.484.693.000	5.192.865.000	29.195.867.000
TOTALE CF2	75.049.927.534	45.541.253.661	5.374.931.931	29.635.892.539
TOTALE SEZIONE	75.049.927.534	45.541.253.661	5.374.931.931	29.635.892.539
TOTALE RUBRICA	75.049.927.534	45.541.253.661	5.374.931.931	29.635.892.539
TOTALE MINISTERO	8.974.617.430.956	6.446.190.110.071	2.787.062.670.221	4.525.547.121.469

MINISTERO DEL LAVORO E DELLA PREVIDENZA SOCIALE

TABELLA

MINISTERO DEL LAVORO E DELLA PREVIDENZA SOCIALE	IMPEGNI	PAGAMENTI COMPETENZA	PAGAMENTI RESIDUI	RESIDUI FINALI
RUBRICA 1 - SERVIZI GENERALI				
SEZIONE IX - LAVORO E PREVIDENZA SOCIALE				
CF2 01 - LAVORO				
CF3 01 - SPESE COMUNI				
CATEGORIA II - PERSONALE IN ATTIVITA' DI SERVIZIO				
CE2 01 - MINISTRI E SOTTOSEGRETARI DI STATO				
CE3 01 - STIPENDI, RETRIBUZIONI E ALTRI ASSEGNI FISSI	411.290.034	374.199.984	0	37.090.050
CE3 02 - INDENNITA' DI MISSIONE E RIMBORSO SPESE DI VIAGGIO ALL'INTERNO	92.621.425	83.296.818	9.583.841	9.530.278
TOTALE CE2	503.911.459	457.496.802	9.583.841	46.620.328
CE2 02 - PERSONALE AMMINISTRATIVO (IMPIEGATI, TECNICI E OPERAI)				
CE3 01 - STIPENDI, RETRIBUZIONI E ALTRI ASSEGNI FISSI	27.189.550.283	25.908.155.655	21.965.333	1.281.394.628
CE3 02 - INDENNITA' DI MISSIONE E RIMBORSO SPESE DI VIAGGIO ALL'INTERNO	271.097.014	220.199.130	6.281.945	50.897.884
CE3 03 - INDENNITA' DI TRASFERIMENTO E RIMBORSO SPESE DI VIAGGIO	0	0	676.386	0
CE3 04 - COMPENSI PER LAVORO STRAORDINARIO	1.408.891.867	913.093.931	322.202.030	498.395.098
CE3 06 - RETRIBUZIONI AD AGGIO ED A CONTRATTO PRIVATO	6.094.035	6.094.035	71.535.867	0
CE3 07 - COMPENSI PER LAVORO STRAORDINARIO AL PERSONALE DI CUI ALL' ART.19 DELLA LEGGE N.734 DEL 1973	1.121.000.000	730.511.765	172.507.603	390.890.235
CE3 08 - ASSEGNI AGLI ADDETTI AI GABINETTI E ALLE SEGRETERIE PARTICOLARI	168.576.685	164.812.685	0	3.764.000

MINISTERO DEL LAVORO E DELLA PREVIDENZA SOCIALE	IMPEGNI	PAGAMENTI COMPETENZA	PAGAMENTI RESIDUI	RESIDUI FINALI
CE3 09 - ALTRE INDENNITA'	2.801.508.475	392.962.950	7.461.817.463	9.883.983.008
CE3 10 - INDENNITA' DI MISSIONE E RIMBORSO SPESE DI VIAGGIO ALL'ESTERO	636.181.573	540.278.265	59.034.290	96.981.748
CE3 11 - INTERVENTI INCENTIVANTI LA PRODUTTIVITA'	287.898.638	195.725.530	67.656.916	92.576.113
CE3 12 - INCENTIVI PER IL MIGLIORAMENTO DELLA PRODUTTIVITA' E DELLA QUALITA' DEI SERVIZI	20.844.492.285	14.856.430	6.884.704.243	28.476.050.592
CE3 13 - CONTRIBUTI PREVIDENZIALI ED ASSISTENZIALI	143.257.960	119.223.000	58.330.389	24.034.960
CE3 15 - ONERI CONNESSI ALLA CONCESSIONE DEI BUONI PASTO AL PERSONALE	13.519.000.000	0	0	13.519.000.000
TOTALE CE2	68.397.548.815	29.205.913.376	15.126.712.465	54.317.968.266
TOTALE CATEGORIA	68.901.460.274	29.663.410.178	15.136.296.306	54.364.588.594
CATEGORIA III - PERSONALE IN QUIESCENZA				
CE2 03 - INDENNITA' UNA TANTUM, ECC.				
CE3 00 -	2.783.142.445	2.769.125.767	3.768.943.751	26.345.384
TOTALE CE2	2.783.142.445	2.769.125.767	3.768.943.751	26.345.384
TOTALE CATEGORIA	2.783.142.445	2.769.125.767	3.768.943.751	26.345.384
CATEGORIA IV - ACQUISTO DI BENI E SERVIZI				
CE2 01 - ACQUISTO DI BENI DUREVOLI E DI CONSUMO				
CE3 01 - PUBBLICAZIONI, BIBLIOTECHE E MATERIALE BIBLIOGRAFICO	50.566.120	50.109.520	1.033.000	456.600
CE3 03 - MEZZI DI TRASPORTO E ACCESSORI	48.177.295	34.908.910	27.403.330	13.866.005
TOTALE CE2	98.743.415	85.018.430	28.436.330	14.322.605

MINISTERO DEL LAVORO E DELLA PREVIDENZA SOCIALE	IMPEGNI	PAGAMENTI COMPETENZA	PAGAMENTI RESIDUI	RESIDUI FINALI
CE2 02 - SPESE PER LOCALI ED OPERE IMMOBILIARI				
CE3 01 - FITTO	11.168.087.890	9.621.122.600	3.196.998.825	1.546.970.290
CE3 02 - MANUTENZIONE, RIPARAZIONE, ADATTAMENTO, RISCALDAMENTO	365.849.855	203.131.305	202.093.035	173.154.850
TOTALE CE2	11.533.937.745	9.824.253.905	3.399.091.860	1.720.125.140
CE2 03 - ACQUISTO SERVIZI				
CE3 01 - POSTALI, TELEGRAFICHE, TELEFONICHE	352.003.365	330.032.145	120.143.615	21.971.620
CE3 04 - COMPENSI PER INCARICHI SPECIALI	15.292.690	11.936.055	4.607.680	3.356.635
CE3 05 - SPESE PER ACCERTAMENTI SANITARI	96.000	96.000	0	0
CE3 06 - SPESE PER CURE, RICOVERI, PROTESI	2.981.400	2.496.200	481.200	485.200
CE3 08 - STUDI, INDAGINI, RILEVAZIONI E STATISTICHE	170.000.000	0	55.245.500	206.400.000
CE3 09 - ALTRE	814.454.856	422.815.363	363.233.370	397.788.201
TOTALE CE2	1.354.828.311	767.375.763	543.711.365	630.001.656
CE2 04 - SERVIZI MECCANOGRAFICI ED ELETTRONICI				
CE3 00 -	4.780.908.425	155.143.365	3.537.070.815	5.837.380.398
TOTALE CE2	4.780.908.425	155.143.365	3.537.070.815	5.837.380.398
CE2 09 - ALTRE SPESE PER BENI E SERVIZI				
CE3 01 - SPESE DI RAPPRESENTANZA	783.555.790	772.301.865	0	11.253.925
CE3 03 - SPESE PER UFFICI E SERVIZI PARTICOLARI	31.034.691.053	29.584.029.170	2.759.280.919	1.511.985.225
CE3 04 - SPESE PER CONVEGNI, MOSTRE, ECC.	83.434.795	54.210.000	0	29.224.795
CE3 05 - RELAZIONI PUBBLICHE, CORSI, INFORMAZIONI E PROPAGANDA	464.671.570	91.960.645	301.395.055	493.942.820
TOTALE CE2	32.366.353.208	30.502.501.680	3.060.675.974	2.046.406.765
TOTALE CATEGORIA	50.134.771.104	41.334.293.143	10.568.986.344	10.248.236.564

ANALISI ECONOMICA DEL CONSUNTIVO SPESA 1996. PER SERVIZI PROGRAMMI E PROGETTI

MINISTERO DEL LAVORO E DELLA PREVIDENZA SOCIALE	IMPEGNI	PAGAMENTI COMPETENZA	PAGAMENTI RESIDUI	RESIDUI FINALI
CATEGORIA V - TRASFERIMENTI				
CE2 01 - ALLE FAMIGLIE E AD ISTITUZIONI SOCIALI				
CE3 03 - PROVVIDENZE A FAVORE DEI DIPENDENTI STATALI E DELLE LORO FAMIGLIE	38.260.000	31.852.500	5.707.500	7.907.500
CE3 05 - CONTRIBUTI AD ISTITUZIONI SOCIALI NON AVENTI FINI DI LUCRO	2.612.660	2.612.660	0	0
CE3 06 - EQUO INDENNIZZO	1.124.662.940	929.988.605	134.572.505	194.674.335
CE3 09 - ALTRI	131.596.841	42.606.071	54.468.803	499.477.692
TOTALE CE2	1.297.132.441	1.007.059.836	194.748.808	702.059.527
TOTALE CATEGORIA	1.297.132.441	1.007.059.836	194.748.808	702.059.527
CATEGORIA IX - SOMME NON ATTRIBUIBILI				
CE2 04 - SPESE PER LITI, ARBITRAGGI, RISARCIMENTI E ACCESSORI				
CE3 00 -	3.050.376.125	2.995.935.440	1.885.822.660	56.198.995
TOTALE CE2	3.050.376.125	2.995.935.440	1.885.822.660	56.198.995
TOTALE CATEGORIA	3.050.376.125	2.995.935.440	1.885.822.660	56.198.995
TOTALE CF3	126.166.882.389	77.769.824.364	31.554.797.869	65.397.429.064
CF3 02 - LAVORO ED OCCUPAZIONE				
CATEGORIA IV - ACQUISTO DI BENI E SERVIZI				
CE2 04 - SERVIZI MECCANOGRAFICI ED ELETTRONICI				
CE3 00 -	2.654.831.970	1.928.882.455	1.283.313.855	3.048.507.842
TOTALE CE2	2.654.831.970	1.928.882.455	1.283.313.855	3.048.507.842
CE2 09 - ALTRE SPESE PER BENI E SERVIZI				
CE3 09 - ALTRE	17.379.000	3.726.884	131.738.679	78.759.574
TOTALE CE2	17.379.000	3.726.884	131.738.679	78.759.574
TOTALE CATEGORIA	2.672.210.970	1.932.609.339	1.415.052.534	3.127.267.416

MINISTERO DEL LAVORO E DELLA PREVIDENZA SOCIALE	IMPEGNI	PAGAMENTI COMPETENZA	PAGAMENTI RESIDUI	RESIDUI FINALI
CATEGORIA V - TRASFERIMENTI				
CE2 02 - ALLE IMPRESE				
CE3 09 - ALTRE	59.275.911.000	0	99.999.995.000	62.275.911.000
TOTALE CE2	59.275.911.000	0	99.999.995.000	62.275.911.000
CE2 06 - AGLI ORGANISMI PREVIDENZIALI				
CE3 01 - I.N.P.S.	1.300.347.449.965	158.756.643.035	428.358.385.530	1.537.331.851.855
TOTALE CE2	1.300.347.449.965	158.756.643.035	428.358.385.530	1.537.331.851.855
TOTALE CATEGORIA	1.359.623.360.965	158.756.643.035	528.358.380.530	1.599.607.762.855
CATEGORIA XI - BENI MOBILI, MACCHINE ED ATTREZZATURE TECNICO-SCIENTIFICHE A CARICO DIRETTO DELLO STATO				
CE2 04 - SERVIZI MECCANOGRAFICI ED ELETTRONICI				
CE3 00 -	30.186.236.980	4.186.236.980	4.854.619.820	51.404.976.075
TOTALE CE2	30.186.236.980	4.186.236.980	4.854.619.820	51.404.976.075
CE2 09 - OPERE E INTERVENTI PLURISETTORIALI				
CE3 09 - ALTRI	4.606.115.880	606.115.880	0	4.000.000.000
TOTALE CE2	4.606.115.880	606.115.880	0	4.000.000.000
TOTALE CATEGORIA	34.792.352.860	4.792.352.860	4.854.619.820	55.404.976.075
CATEGORIA XII - TRASFERIMENTI				
CE2 02 - ALLE IMPRESE				
CE3 01 - AIUTI ALL' INVESTIMENTO	100.000.000.000	0	0	239.550.000.000
TOTALE CE2	100.000.000.000	0	0	239.550.000.000
TOTALE CATEGORIA	100.000.000.000	0	0	239.550.000.000
TOTALE CF3	1.497.087.924.795	165.481.605.234	534.628.052.884	1.897.690.006.346
TOTALE CF2	1.623.254.807.184	243.251.429.598	566.182.850.753	1.963.087.435.410
TOTALE SEZIONE	1.623.254.807.184	243.251.429.598	566.182.850.753	1.963.087.435.410

MINISTERO DEL LAVORO E DELLA PREVIDENZA SOCIALE	IMPEGNI	PAGAMENTI COMPETENZA	PAGAMENTI RESIDUI	RESIDUI FINALI
SEZIONE XV - INTERVENTI NELLE AREE DEPRESSE				
CF2 04 - FONDO DA RIPARTIRE				
CF3 01 - SPESE COMUNI				
CATEGORIA II - PERSONALE IN ATTIVITA' DI SERVIZIO				
CE2 02 - PERSONALE AMMINISTRATIVO (IMPIEGATI, TECNICI E OPERAI)				
CE3 01 - STIPENDI, RETRIBUZIONI E ALTRI ASSEGNI FISSI	0	0	12.281.478	27.717.500
CE3 04 - COMPENSI PER LAVORO STRAORDINARIO	0	0	176.805	3.260.368
TOTALE CE2	0	0	12.458.283	30.977.868
TOTALE CATEGORIA	0	0	12.458.283	30.977.868
TOTALE CF3	0	0	12.458.283	30.977.868
CF3 11 - OCCUPAZIONE GIOVANILE				
CATEGORIA XII - TRASFERIMENTI				
CE2 02 - ALLE IMPRESE				
CE3 01 - AIUTI ALL' INVESTIMENTO	0	0	68.725.494.460	34.737.543.540
TOTALE CE2	0	0	68.725.494.460	34.737.543.540
TOTALE CATEGORIA	0	0	68.725.494.460	34.737.543.540
TOTALE CF3	0	0	68.725.494.460	34.737.543.540
TOTALE CF2	0	0	68.737.952.743	34.768.521.408
TOTALE SEZIONE	0	0	68.737.952.743	34.768.521.408
TOTALE RUBRICA	1.623.254.807.184	243.251.429.598	634.920.803.496	1.997.855.956.818

ANALISI ECONOMICA DEL CONSUNTIVO SPESA 1996 PER SERVIZI PROGRAMMI E PROGETTI

MINISTERO DEL LAVORO E DELLA PREVIDENZA SOCIALE	IMPEGNI	PAGAMENTI COMPETENZA	PAGAMENTI RESIDUI	RESIDUI FINALI
RUBRICA 2 - UFFICI DEL LAVORO E DELLA MASSIMA OCCUPAZIONE E CENTRI DI EMIGRAZIONE				
SEZIONE IX - LAVORO E PREVIDENZA SOCIALE				
CF2 01 - LAVORO				
CF3 02 - LAVORO ED OCCUPAZIONE				
CATEGORIA II - PERSONALE IN ATTIVITA' DI SERVIZIO				
CE2 02 - PERSONALE AMMINISTRATIVO (IMPIEGATI, TECNICI E OPERAI)				
CE3 01 - STIPENDI, RETRIBUZIONI E ALTRI ASSEGNI FISSI	416.997.441.860	362.989.706.378	11.641.369.393	54.007.735.482
CE3 02 - INDENNITA' DI MISSIONE E RIMBORSO SPESE DI VIAGGIO ALL'INTERNO	2.343.330.384	2.115.459.939	228.219.435	268.432.856
CE3 03 - INDENNITA' DI TRASFERIMENTO E RIMBORSO SPESE DI VIAGGIO	32.250.395	16.433.900	3.781.445	15.816.495
CE3 04 - COMPENSI PER LAVORO STRAORDINARIO	3.530.432.881	2.081.075.671	691.273.013	1.523.017.232
CE3 11 - INTERVENTI INCENTIVANTI LA PRODUTTIVITA'	339.639.658	276.699.089	29.916.710	66.860.343
TOTALE CE2	423.243.095.178	367.479.374.977	12.594.559.996	55.881.862.408
TOTALE CATEGORIA	423.243.095.178	367.479.374.977	12.594.559.996	55.881.862.408
CATEGORIA IV - ACQUISTO DI BENI E SERVIZI				
CE2 01 - ACQUISTO DI BENI DUREVOLI E DI CONSUMO				
CE3 02 - CANCELLERIA, CARTA, STAMPATI, MACCHINE PER UFFICI E MOBILI	3.817.583.692	3.322.526.122	616.784.990	802.482.085
CE3 03 - MEZZI DI TRASPORTO E ACCESSORI	251.007.955	235.255.525	41.838.610	20.358.180
TOTALE CE2	4.068.591.647	3.557.781.647	658.623.600	822.840.265
CE2 02 - SPESE PER LOCALI ED OPERE IMMOBILIARI				
CE3 01 - FITTO	14.097.703.775	10.388.986.520	2.753.853.295	4.085.079.885

ANALISI ECONOMICA DEL CONSUNTIVO SPESA 1996 PER SERVIZI PROGRAMMI E PROGETTI

MINISTERO DEL LAVORO E DELLA PREVIDENZA SOCIALE	IMPEGNI	PAGAMENTI COMPETENZA	PAGAMENTI RESIDUI	RESIDUI FINALI
CE3 02 - MANUTENZIONE, RIPARAZIONE, ADATTAMENTO, RISCALDAMENTO	348.441.276	267.408.116	70.865.255	94.173.055
TOTALE CE2	14.446.145.051	10.656.394.636	2.824.718.550	4.179.252.940
CE2 03 - ACQUISTO SERVIZI				
CE3 01 - POSTALI, TELEGRAFICHE, TELEFONICHE	3.105.224.951	2.935.725.006	377.377.155	182.977.115
CE3 05 - SPESE PER ACCERTAMENTI SANITARI	35.702.255	31.876.900	1.030.000	3.825.355
TOTALE CE2	3.140.927.206	2.967.601.906	378.407.155	186.802.470
TOTALE CATEGORIA	21.655.663.904	17.181.778.189	3.861.749.305	5.188.895.675
CATEGORIA V - TRASFERIMENTI				
CE2 01 - ALLE FAMIGLIE E AD ISTITUZIONI SOCIALI				
CE3 03 - PROVVIDENZE A FAVORE DEI DIPENDENTI STATALI E DELLE LORO FAMIGLIE	43.500.000	40.435.000	10.695.500	3.065.000
TOTALE CE2	43.500.000	40.435.000	10.695.500	3.065.000
TOTALE CATEGORIA	43.500.000	40.435.000	10.695.500	3.065.000
TOTALE CF3	444.942.259.082	384.701.588.166	16.467.004.801	61.073.823.083
TOTALE CF2	444.942.259.082	384.701.588.166	16.467.004.801	61.073.823.083
TOTALE SEZIONE	444.942.259.082	384.701.588.166	16.467.004.801	61.073.823.083
TOTALE RUBRICA	444.942.259.082	384.701.588.166	16.467.004.801	61.073.823.083

MINISTERO DEL LAVORO E DELLA PREVIDENZA SOCIALE	IMPEGNI	PAGAMENTI COMPETENZA	PAGAMENTI RESIDUI	RESIDUI FINALI
RUBRICA 3 - SEZIONI CIRCOSCRIZIONALI PER L'IMPIEGO, SEZIONI CIRCOSCRIZIONALI PER IL COLLOCAMENTO IN AGRICOLTURA, SEZIONI DECENTRATE E RECAPITI				
SEZIONE IX - LAVORO E PREVIDENZA SOCIALE				
CF2 01 - LAVORO				
CF3 02 - LAVORO ED OCCUPAZIONE				
CATEGORIA II - PERSONALE IN ATTIVITA' DI SERVIZIO				
CE2 02 - PERSONALE AMMINISTRATIVO (IMPIEGATI, TECNICI E OPERAI)				
CE3 01 - STIPENDI, RETRIBUZIONI E ALTRI ASSEGNI FISSI	155.299.723.000	143.080.270.113	5.085.847.106	12.219.452.887
CE3 02 - INDENNITA' DI MISSIONE E RIMBORSO SPESE DI VIAGGIO ALL'INTERNO	745.625.351	601.993.526	75.604.085	171.544.535
CE3 03 - INDENNITA' DI TRASFERIMENTO E RIMBORSO SPESE DI VIAGGIO	3.594.204	3.594.204	0	0
CE3 04 - COMPENSI PER LAVORO STRAORDINARIO	877.430.921	555.900.412	308.716.312	423.410.244
TOTALE CE2	156.926.373.476	144.241.758.255	5.470.167.503	12.814.407.666
TOTALE CATEGORIA	156.926.373.476	144.241.758.255	5.470.167.503	12.814.407.666
CATEGORIA IV - ACQUISTO DI BENI E SERVIZI				
CE2 01 - ACQUISTO DI BENI DUREVOLI E DI CONSUMO				
CE3 02 - CANCELLERIA, CARTA, STAMPATI, MACCHINE PER UFFICI E MOBILI	7.254.050.318	6.411.316.808	954.809.642	971.366.698
TOTALE CE2	7.254.050.318	6.411.316.808	954.809.642	971.366.698
CE2 02 - SPESE PER LOCALI ED OPERE IMMOBILIARI				
CE3 01 - FITTO	2.573.934.525	1.830.993.575	486.982.515	1.103.749.325
CE3 02 - MANUTENZIONE, RIPARAZIONE, ADATTAMENTO, RISCALDAMENTO	346.589.062	289.251.997	149.947.760	82.506.765
TOTALE CE2	2.920.523.587	2.120.245.572	636.930.275	1.186.256.090

ANALISI ECONOMICA DEL CONSUNTIVO SPESA 1996 PER SERVIZI PROGRAMMI E PROGETTI

MINISTERO DEL LAVORO E DELLA PREVIDENZA SOCIALE	IMPEGNI	PAGAMENTI COMPETENZA	PAGAMENTI RESIDUI	RESIDUI FINALI
CE2 03 - ACQUISTO SERVIZI				
CE3 01 - POSTALI, TELEGRAFICHE, TELEFONICHE	2.316.161.081	2.138.937.426	160.222.215	183.340.835
CE3 05 - SPESE PER ACCERTAMENTI SANITARI	17.523.905	16.612.850	1.163.420	911.055
TOTALE CE2	2.333.684.986	2.155.550.276	161.385.635	184.251.890
TOTALE CATEGORIA	12.508.258.891	10.687.112.656	1.753.125.552	2.341.874.678
CATEGORIA V - TRASFERIMENTI				
CE2 01 - ALLE FAMIGLIE E AD ISTITUZIONI SOCIALI				
CE3 03 - PROVVIDENZE A FAVORE DEI DIPENDENTI STATALI E DELLE LORO FAMIGLIE	82.000.000	70.522.500	48.443.500	12.194.000
TOTALE CE2	82.000.000	70.522.500	48.443.500	12.194.000
TOTALE CATEGORIA	82.000.000	70.522.500	48.443.500	12.194.000
TOTALE CF3	169.516.632.367	154.999.393.411	7.271.736.555	15.168.476.344
TOTALE CF2	169.516.632.367	154.999.393.411	7.271.736.555	15.168.476.344
TOTALE SEZIONE	169.516.632.367	154.999.393.411	7.271.736.555	15.168.476.344
TOTALE RUBRICA	169.516.632.367	154.999.393.411	7.271.736.555	15.168.476.344

MINISTERO DEL LAVORO E DELLA PREVIDENZA SOCIALE	IMPEGNI	PAGAMENTI COMPETENZA	PAGAMENTI RESIDUI	RESIDUI FINALI
RUBRICA 4 - ISPETTORATO DEL LAVORO				
SEZIONE IX - LAVORO E PREVIDENZA SOCIALE				
CF2 01 - LAVORO				
CF3 02 - LAVORO ED OCCUPAZIONE				
CATEGORIA II - PERSONALE IN ATTIVITA' DI SERVIZIO				
CE2 02 - PERSONALE AMMINISTRATIVO (IMPIEGATI, TECNICI E OPERAI)				
CE3 01 - STIPENDI, RETRIBUZIONI E ALTRI ASSEGNI FISSI	167.612.604.483	156.006.896.036	4.242.856.077	11.605.708.447
CE3 02 - INDENNITA' DI MISSIONE E RIMBORSO SPESE DI VIAGGIO ALL'INTERNO	8.017.406.893	7.394.944.004	415.927.848	634.813.131
CE3 03 - INDENNITA' DI TRASFERIMENTO E RIMBORSO SPESE DI VIAGGIO	25.562.428	20.115.828	0	5.446.600
CE3 04 - COMPENSI PER LAVORO STRAORDINARIO	3.797.142.591	2.850.675.972	293.980.188	951.402.859
CE3 11 - INTERVENTI INCENTIVANTI LA PRODUTTIVITA'	304.989.657	226.180.354	44.751.001	81.082.218
TOTALE CE2	179.757.706.052	166.498.812.194	4.997.515.114	13.278.453.255
CE2 09 - FORZE DI POLIZIA				
CE3 01 - STIPENDI, RETRIBUZIONI E ALTRI ASSEGNI FISSI	11.545.960.370	11.545.960.370	0	0
TOTALE CE2	11.545.960.370	11.545.960.370	0	0
TOTALE CATEGORIA	191.303.666.422	178.044.772.564	4.997.515.114	13.278.453.255
CATEGORIA IV - ACQUISTO DI BENI E SERVIZI				
CE2 01 - ACQUISTO DI BENI DUREVOLI E DI CONSUMO				
CE3 02 - CANCELLERIA, CARTA, STAMPATI, MACCHINE PER UFFICI E MOBILI	3.023.806.295	2.796.264.125	220.312.035	250.909.785
CE3 03 - MEZZI DI TRASPORTO E ACCESSORI	227.231.299	218.596.384	11.473.680	8.948.015
TOTALE CE2	3.251.037.594	3.014.860.509	231.785.715	259.857.800

ANALISI ECONOMICA DEL CONSUNTIVO SPESA 1996 PER SERVIZI PROGRAMMI E PROGETTI

MINISTERO DEL LAVORO E DELLA PREVIDENZA SOCIALE	IMPEGNI	PAGAMENTI COMPETENZA	PAGAMENTI RESIDUI	RESIDUI FINALI
CE2 02 - SPESE PER LOCALI ED OPERE IMMOBILIARI				
CE3 01 - FITTO	14.997.484.300	11.805.301.465	4.305.192.555	3.628.360.470
CE3 02 - MANUTENZIONE, RIPARAZIONE, ADATTAMENTO, RISCALDAMENTO	213.308.713	197.829.888	32.733.985	16.523.950
TOTALE CE2	15.210.793.013	12.003.131.353	4.337.926.540	3.644.884.420
CE2 03 - ACQUISTO SERVIZI				
CE3 01 - POSTALI, TELEGRAFICHE, TELEFONICHE	1.329.549.250	1.293.510.325	40.638.565	38.175.515
CE3 05 - SPESE PER ACCERTAMENTI SANITARI	6.421.715	4.491.495	0	1.930.220
TOTALE CE2	1.335.970.965	1.298.001.820	40.638.565	40.105.735
CE2 09 - ALTRE SPESE PER BENI E SERVIZI				
CE3 03 - SPESE PER UFFICI E SERVIZI PARTICOLARI	638.713.845	638.713.845	7.000.000	4.000
CE3 05 - RELAZIONI PUBBLICHE, CORSI, INFORMAZIONI E PROPAGANDA	56.167.560	0	10.187.905	56.748.840
TOTALE CE2	694.881.405	638.713.845	17.187.905	56.752.840
TOTALE CATEGORIA	20.492.682.977	16.954.707.527	4.627.538.725	4.001.600.795
CATEGORIA V - TRASFERIMENTI				
CE2 01 - ALLE FAMIGLIE E AD ISTITUZIONI SOCIALI				
CE3 03 - PROVVIDENZE A FAVORE DEI DIPENDENTI STATALI E DELLE LORO FAMIGLIE	43.750.000	43.730.000	18.105.500	320.000
TOTALE CE2	43.750.000	43.730.000	18.105.500	320.000
TOTALE CATEGORIA	43.750.000	43.730.000	18.105.500	320.000
TOTALE CF3	211.840.099.399	195.043.210.091	9.643.159.339	17.280.374.050
TOTALE CF2	211.840.099.399	195.043.210.091	9.643.159.339	17.280.374.050
TOTALE SEZIONE	211.840.099.399	195.043.210.091	9.643.159.339	17.280.374.050
TOTALE RUBRICA	211.840.099.399	195.043.210.091	9.643.159.339	17.280.374.050

MINISTERO DEL LAVORO E DELLA PREVIDENZA SOCIALE	IMPEGNI	PAGAMENTI COMPETENZA	PAGAMENTI RESIDUI	RESIDUI FINALI
RUBRICA 5 - RAPPORTI DI LAVORO				
SEZIONE IX - LAVORO E PREVIDENZA SOCIALE				
CF2 01 - LAVORO				
CF3 05 - ASSISTENZA AI LAVORATORI				
CATEGORIA IV - ACQUISTO DI BENI E SERVIZI				
CE2 03 - ACQUISTO SERVIZI				
CE3 02 - COMMISSIONI, COMITATI, CONSIGLI	664.226.451	405.343.016	296.753.868	351.122.207
TOTALE CE2	664.226.451	405.343.016	296.753.868	351.122.207
TOTALE CATEGORIA	664.226.451	405.343.016	296.753.868	351.122.207
CATEGORIA V - TRASFERIMENTI				
CE2 01 - ALLE FAMIGLIE E AD ISTITUZIONI SOCIALI				
CE3 05 - CONTRIBUTI AD ISTITUZIONI SOCIALI NON AVENTI FINI DI LUCRO	0	0	0	6.500.000
TOTALE CE2	0	0	0	6.500.000
CE2 02 - ALLE IMPRESE				
CE3 09 - ALTRE	10.404.130.830	2.501.130.830	3.865.975.200	14.116.752.000
TOTALE CE2	10.404.130.830	2.501.130.830	3.865.975.200	14.116.752.000
TOTALE CATEGORIA	10.404.130.830	2.501.130.830	3.865.975.200	14.123.252.000
TOTALE CF3	11.068.357.281	2.906.473.846	4.162.729.068	14.474.374.207
TOTALE CF2	11.068.357.281	2.906.473.846	4.162.729.068	14.474.374.207
TOTALE SEZIONE	11.068.357.281	2.906.473.846	4.162.729.068	14.474.374.207
TOTALE RUBRICA	11.068.357.281	2.906.473.846	4.162.729.068	14.474.374.207

MINISTERO DEL LAVORO E DELLA PREVIDENZA SOCIALE	IMPEGNI	PAGAMENTI COMPETENZA	PAGAMENTI RESIDUI	RESIDUI FINALI
RUBRICA 6 - PREVIDENZA ED ASSISTENZA				
SEZIONE IX - LAVORO E PREVIDENZA SOCIALE				
CF2 01 - LAVORO				
CF3 05 - ASSISTENZA AI LAVORATORI				
CATEGORIA V - TRASFERIMENTI				
CE2 01 - ALLE FAMIGLIE E AD ISTITUZIONI SOCIALI				
CE3 05 - CONTRIBUTI AD ISTITUZIONI SOCIALI NON AVENTI FINI DI LUCRO	364.502.287.000	315.769.369.145	111.619.968.400	75.251.593.370
TOTALE CE2	364.502.287.000	315.769.369.145	111.619.968.400	75.251.593.370
TOTALE CATEGORIA	364.502.287.000	315.769.369.145	111.619.968.400	75.251.593.370
TOTALE CF3	364.502.287.000	315.769.369.145	111.619.968.400	75.251.593.370
TOTALE CF2	364.502.287.000	315.769.369.145	111.619.968.400	75.251.593.370
CF2 02 - PREVIDENZA SOCIALE				
CF3 01 - SPESE COMUNI				
CATEGORIA II - PERSONALE IN ATTIVITA' DI SERVIZIO				
CE2 02 - PERSONALE AMMINISTRATIVO (IMPIEGATI, TECNICI E OPERAI)				
CE3 10 - INDENNITA' DI MISSIONE E RIMBORSO SPESE DI VIAGGIO ALL'ESTERO	290.973.000	0	108.074.990	348.892.436
TOTALE CE2	290.973.000	0	108.074.990	348.892.436
TOTALE CATEGORIA	290.973.000	0	108.074.990	348.892.436
CATEGORIA IV - ACQUISTO DI BENI E SERVIZI				
CE2 03 - ACQUISTO SERVIZI				
CE3 02 - COMMISSIONI, COMITATI, CONSIGLI	811.846.267	425.284.073	0	386.562.194
CE3 08 - STUDI, INDAGINI, RILEVAZIONI E STATISTICHE	600.000.000	255.192.241	162.979.956	687.717.264
TOTALE CE2	1.411.846.267	680.476.314	162.979.956	1.074.279.458
TOTALE CATEGORIA	1.411.846.267	680.476.314	162.979.956	1.074.279.458

MINISTERO DEL LAVORO E DELLA PREVIDENZA SOCIALE	IMPEGNI	PAGAMENTI COMPETENZA	PAGAMENTI RESIDUI	RESIDUI FINALI
CATEGORIA V - TRASFERIMENTI				
CE2 07 - AGLI ALTRI ENTI PUBBLICI				
CE3 01 - ENTI DELL' AMMINISTRAZIONE CENTRALE	5.000.000.000	5.000.000.000	0	0
TOTALE CE2	5.000.000.000	5.000.000.000	0	0
TOTALE CATEGORIA	5.000.000.000	5.000.000.000	0	0
TOTALE CF3	6.702.819.267	5.680.476.314	271.054.946	1.423.171.894
CF3 03 - CASSA UNICA ASSEGNI FAMILIARI				
CATEGORIA V - TRASFERIMENTI				
CE2 06 - AGLI ORGANISMI PREVIDENZIALI				
CE3 01 - I.N.P.S.	3.041.380.000.000	3.041.380.000.000	975.000.000.000	0
TOTALE CE2	3.041.380.000.000	3.041.380.000.000	975.000.000.000	0
TOTALE CATEGORIA	3.041.380.000.000	3.041.380.000.000	975.000.000.000	0
TOTALE CF3	3.041.380.000.000	3.041.380.000.000	975.000.000.000	0
CF3 04 - DISOCCUPAZIONE INVOLONTARIA, CASSA INTEGRAZIONE GUADAGNI E FONDO PENSIONI LAVORATORI DIPENDENTI				
CATEGORIA V - TRASFERIMENTI				
CE2 06 - AGLI ORGANISMI PREVIDENZIALI				
CE3 01 - I.N.P.S.	2.666.800.000.000	2.186.800.000.000	71.851.543.110	890.210.456.890
TOTALE CE2	2.666.800.000.000	2.186.800.000.000	71.851.543.110	890.210.456.890
TOTALE CATEGORIA	2.666.800.000.000	2.186.800.000.000	71.851.543.110	890.210.456.890
TOTALE CF3	2.666.800.000.000	2.186.800.000.000	71.851.543.110	890.210.456.890
CF3 09 - ALTRE				
CATEGORIA IV - ACQUISTO DI BENI E SERVIZI				

ANALISI ECONOMICA DEL CONSUNTIVO SPESA 1996 PER SERVIZI PROGRAMMI E PROGETTI

MINISTERO DEL LAVORO E DELLA PREVIDENZA SOCIALE	IMPEGNI	PAGAMENTI COMPETENZA	PAGAMENTI RESIDUI	RESIDUI FINALI
CE2 03 - ACQUISTO SERVIZI				
CE3 09 - ALTRE	5.668.594.000	1.402.200	2.081.650.300	10.630.956.100
TOTALE CE2	5.668.594.000	1.402.200	2.081.650.300	10.630.956.100
TOTALE CATEGORIA	5.668.594.000	1.402.200	2.081.650.300	10.630.956.100
CATEGORIA V - TRASFERIMENTI				
CE2 06 - AGLI ORGANISMI PREVIDENZIALI				
CE3 01 - I.N.P.S.	50.544.011.895.180	49.996.881.895.180	214.526.693.915	910.591.162.160
CE3 03 - I.N.A.I.L.	218.000.000.000	174.000.000.000	0	44.000.000.000
CE3 09 - ALTRI	386.500.000.000	335.500.000.000	6.135.925.660	95.864.074.340
TOTALE CE2	51.148.511.895.180	50.506.381.895.180	220.662.619.575	1.050.455.236.500
TOTALE CATEGORIA	51.148.511.895.180	50.506.381.895.180	220.662.619.575	1.050.455.236.500
TOTALE CF3	51.154.180.489.180	50.506.383.297.380	222.744.269.875	1.061.086.192.600
TOTALE CF2	56.869.063.308.447	55.740.243.773.694	1.269.866.867.931	1.952.719.821.384
TOTALE SEZIONE	57.233.565.595.447	56.056.013.142.839	1.381.486.836.331	2.027.971.414.754
SEZIONE X - ASSISTENZA PUBBLICA				
CF2 01 - ASSISTENZA SOCIALE				
CF3 09 - ALTRE				
CATEGORIA V - TRASFERIMENTI				
CE2 06 - AGLI ORGANISMI PREVIDENZIALI				
CE3 03 - I.N.A.I.L.	563.709.440	563.709.440	9.657.920	10.000.000.000
TOTALE CE2	563.709.440	563.709.440	9.657.920	10.000.000.000
TOTALE CATEGORIA	563.709.440	563.709.440	9.657.920	10.000.000.000
TOTALE CF3	563.709.440	563.709.440	9.657.920	10.000.000.000
TOTALE CF2	563.709.440	563.709.440	9.657.920	10.000.000.000
TOTALE SEZIONE	563.709.440	563.709.440	9.657.920	10.000.000.000

MINISTERO DEL LAVORO E DELLA PREVIDENZA SOCIALE	IMPEGNI	PAGAMENTI COMPETENZA	PAGAMENTI RESIDUI	RESIDUI FINALI
SEZIONE XV - INTERVENTI NELLE AREE DEPRESSE				
CF2 04 - FONDO DA RIPARTIRE				
CF3 06 - FISCALIZZAZIONE ONERI SOCIALI				
CATEGORIA V - TRASFERIMENTI				
CE2 06 - AGLI ORGANISMI PREVIDENZIALI				
CE3 01 - I.N.P.S.	80.000.000.000	80.000.000.000	54.000.000.000	1.000.000.000
CE3 03 - I.N.A.I.L.	20.000.000.000	20.000.000.000	100.000.000.000	15.000.000.000
TOTALE CE2	100.000.000.000	100.000.000.000	154.000.000.000	16.000.000.000
TOTALE CATEGORIA	100.000.000.000	100.000.000.000	154.000.000.000	16.000.000.000
TOTALE CF3	100.000.000.000	100.000.000.000	154.000.000.000	16.000.000.000
TOTALE CF2	100.000.000.000	100.000.000.000	154.000.000.000	16.000.000.000
TOTALE SEZIONE	100.000.000.000	100.000.000.000	154.000.000.000	16.000.000.000
TOTALE RUBRICA	57.334.129.304.887	56.156.576.852.279	1.535.496.494.251	2.053.971.414.754

ANALISI ECONOMICA DEL CONSUNTIVO SPESA 1996 PER SERVIZI PROGRAMMI E PROGETTI

MINISTERO DEL LAVORO E DELLA PREVIDENZA SOCIALE	IMPEGNI	PAGAMENTI COMPETENZA	PAGAMENTI RESIDUI	RESIDUI FINALI
RUBRICA 7 - COOPERAZIONE				
SEZIONE IX - LAVORO E PREVIDENZA SOCIALE				
CF2 01 - LAVORO				
CF3 06 - COOPERAZIONE E COLLOCAMENTO DELLA MANO D'OPERA				
CATEGORIA IV - ACQUISTO DI BENI E SERVIZI				
CE2 03 - ACQUISTO SERVIZI				
CE3 02 - COMMISSIONI, COMITATI, CONSIGLI	100.846.440	86.193.210	83.041.820	45.109.505
CE3 09 - ALTRE	6.567.426.899	4.527.306.922	4.791.182.019	6.396.965.496
TOTALE CE2	6.668.273.339	4.613.500.132	4.874.223.839	6.442.075.001
CE2 09 - ALTRE SPESE PER BENI E SERVIZI				
CE3 05 - RELAZIONI PUBBLICHE, CORSI, INFORMAZIONI E PROPAGANDA	11.629.349.205	2.347.778.220	11.254.247.500	16.067.926.515
TOTALE CE2	11.629.349.205	2.347.778.220	11.254.247.500	16.067.926.515
TOTALE CATEGORIA	18.297.622.544	6.961.278.352	16.128.471.339	22.510.001.516
CATEGORIA V - TRASFERIMENTI				
CE2 01 - ALLE FAMIGLIE E AD ISTITUZIONI SOCIALI				
CE3 05 - CONTRIBUTI AD ISTITUZIONI SOCIALI NON AVENTI FINI DI LUCRO	6.848.869.825	10.811.120	3.545.066.610	12.752.585.452
TOTALE CE2	6.848.869.825	10.811.120	3.545.066.610	12.752.585.452
TOTALE CATEGORIA	6.848.869.825	10.811.120	3.545.066.610	12.752.585.452
TOTALE CF3	25.146.492.369	6.972.089.472	19.673.537.949	35.262.586.968
TOTALE CF2	25.146.492.369	6.972.089.472	19.673.537.949	35.262.586.968
TOTALE SEZIONE	25.146.492.369	6.972.089.472	19.673.537.949	35.262.586.968
TOTALE RUBRICA	25.146.492.369	6.972.089.472	19.673.537.949	35.262.586.968

MINISTERO DEL LAVORO E DELLA PREVIDENZA SOCIALE	IMPEGNI	PAGAMENTI COMPETENZA	PAGAMENTI RESIDUI	RESIDUI FINALI
RUBRICA 8 - SERVIZI PER L'IMPIEGO				
SEZIONE IX - LAVORO E PREVIDENZA SOCIALE				
CF2 01 - LAVORO				
CF3 02 - LAVORO ED OCCUPAZIONE				
CATEGORIA V - TRASFERIMENTI				
CE2 01 - ALLE FAMIGLIE E AD ISTITUZIONI SOCIALI				
CE3 09 - ALTRI	1.325.792.730	1.317.490.300	1.073.720.740	463.670.715
TOTALE CE2	1.325.792.730	1.317.490.300	1.073.720.740	463.670.715
CE2 02 - ALLE IMPRESE				
CE3 09 - ALTRE	19.918.813.190	319.244.000	21.743.335	19.599.569.190
TOTALE CE2	19.918.813.190	319.244.000	21.743.335	19.599.569.190
TOTALE CATEGORIA	21.244.605.920	1.636.734.300	1.095.464.075	20.063.239.905
TOTALE CF3	21.244.605.920	1.636.734.300	1.095.464.075	20.063.239.905
CF3 06 - COOPERAZIONE E COLLOCAMENTO DELLA MANO D'OPERA				
CATEGORIA IV - ACQUISTO DI BENI E SERVIZI				
CE2 03 - ACQUISTO SERVIZI				
CE3 02 - COMMISSIONI, COMITATI, CONSIGLI	2.966.136.251	1.133.918.975	1.767.601.967	2.392.782.847
CE3 09 - ALTRE	445.117.306	279.045.906	140.075.020	191.576.400
TOTALE CE2	3.411.253.557	1.412.964.881	1.907.676.987	2.584.359.247
CE2 09 - ALTRE SPESE PER BENI E SERVIZI				
CE3 09 - ALTRE	20.658.000	658.000	0	277.385.000
TOTALE CE2	20.658.000	658.000	0	277.385.000
TOTALE CATEGORIA	3.431.911.557	1.413.622.881	1.907.676.987	2.861.744.247
CATEGORIA V - TRASFERIMENTI				

ANALISI ECONOMICA DEL CONSUNTIVO SPESA 1996 PER SERVIZI PROGRAMMI E PROGETTI

MINISTERO DEL LAVORO E DELLA PREVIDENZA SOCIALE	IMPEGNI	PAGAMENTI COMPETENZA	PAGAMENTI RESIDUI	RESIDUI FINALI
CE2 02 - ALLE IMPRESE				
CE3 03 - FERROVIE DELLO STATO	27.075.000	0	0	55.075.000
TOTALE CE2	27.075.000	0	0	55.075.000
TOTALE CATEGORIA	27.075.000	0	0	55.075.000
TOTALE CF3	3.458.986.557	1.413.622.881	1.907.676.987	2.916.819.247
TOTALE CF2	24.703.592.477	3.050.357.181	3.003.141.062	22.980.059.152
TOTALE SEZIONE	24.703.592.477	3.050.357.181	3.003.141.062	22.980.059.152
TOTALE RUBRICA	24.703.592.477	3.050.357.181	3.003.141.062	22.980.059.152

MINISTERO DEL LAVORO E DELLA PREVIDENZA SOCIALE	IMPEGNI	PAGAMENTI COMPETENZA	PAGAMENTI RESIDUI	RESIDUI FINALI
RUBRICA 9 - ORIENTAMENTO ED ADDESTRAMENTO PROFESSIONALE				
SEZIONE IX - LAVORO E PREVIDENZA SOCIALE				
CF2 01 - LAVORO				
CF3 04 - ORIENTAMENTO E ADDESTRAMENTO PROFESSIONALE				
CATEGORIA XII - TRASFERIMENTI				
CE2 06 - ENTI PUBBLICI DELL' AMMINISTRAZIONE CENTRALE				
CE3 01 - AIUTI ALL' INVESTIMENTO	24.250.000.000	24.250.000.000	0	0
TOTALE CE2	24.250.000.000	24.250.000.000	0	0
TOTALE CATEGORIA	24.250.000.000	24.250.000.000	0	0
TOTALE CF3	24.250.000.000	24.250.000.000	0	0
TOTALE CF2	24.250.000.000	24.250.000.000	0	0
TOTALE SEZIONE	24.250.000.000	24.250.000.000	0	0
TOTALE RUBRICA	24.250.000.000	24.250.000.000	0	0

ANALISI ECONOMICA DEL CONSUNTIVO SPESA 1996 PER SERVIZI PROGRAMMI E PROGETTI

MINISTERO DEL LAVORO E DELLA PREVIDENZA SOCIALE	IMPEGNI	PAGAMENTI COMPETENZA	PAGAMENTI RESIDUI	RESIDUI FINALI
RUBRICA 10 - OSSERVATORIO DEL MERCATO DEL LAVORO				
SEZIONE IX - LAVORO E PREVIDENZA SOCIALE				
CF2 01 - LAVORO				
CF3 02 - LAVORO ED OCCUPAZIONE				
CATEGORIA IV - ACQUISTO DI BENI E SERVIZI				
CE2 01 - ACQUISTO DI BENI DUREVOLI E DI CONSUMO				
CE3 02 - CANCELLERIA, CARTA, STAMPATI, MACCHINE PER UFFICI E MOBILI	42.902.980	22.803.280	1.654.100	20.099.700
TOTALE CE2	42.902.980	22.803.280	1.654.100	20.099.700
CE2 03 - ACQUISTO SERVIZI				
CE3 02 - COMMISSIONI, COMITATI, CONSIGLI	520.026.840	0	0	520.026.840
TOTALE CE2	520.026.840	0	0	520.026.840
CE2 09 - ALTRE SPESE PER BENI E SERVIZI				
CE3 05 - RELAZIONI PUBBLICHE, CORSI, INFORMAZIONI E PROPAGANDA	72.434.010	17.526.970	19.650.500	137.715.240
TOTALE CE2	72.434.010	17.526.970	19.650.500	137.715.240
TOTALE CATEGORIA	635.363.830	40.330.250	21.304.600	677.841.780
TOTALE CF3	635.363.830	40.330.250	21.304.600	677.841.780
TOTALE CF2	635.363.830	40.330.250	21.304.600	677.841.780
TOTALE SEZIONE	635.363.830	40.330.250	21.304.600	677.841.780
TOTALE RUBRICA	635.363.830	40.330.250	21.304.600	677.841.780
TOTALE MINISTERO	59.869.486.908.876	57.171.791.724.294	2.230.659.911.121	4.218.744.907.156

MINISTERO DEL COMMERCIO ESTERO

LINEE DI AZIONE POLITICO-COMMERCIALE

L'attività di questo Ministero è stata caratterizzata, nel 1996, da due eventi di carattere eccezionale: l'esercizio del turno di Presidenza U.E. nel primo semestre, e lo svolgimento della prima Conferenza Ministeriale dell'OMC nel secondo.

Il semestre di Presidenza ha costituito un impegno costante nello sforzo di far fronte con efficienza ed efficacia al delicato compito di gestire la vita comunitaria per la materia di competenza e di raggiungere gli obiettivi che erano stati indicati nel programma presentato dal Governo italiano all'inizio del semestre.

Senza entrare nel dettaglio delle attività svolte - che peraltro sono state passate analiticamente in rassegna nel "Quaderno n. 3", diffuso appena 3 giorni dopo la conclusione del turno di Presidenza - va qui segnalato come sui temi di politica commerciale più qualificanti, trattati negli 11 Comitati o Gruppi di cui questo Ministero ha assicurato la Presidenza e negli altri 6 in cui è stata svolta la funzione di portavoce, i risultati conseguiti possono considerarsi, nel loro insieme, largamente positivi.

Lusinghiero apprezzamento è stato, altresì, espresso dalle delegazioni degli altri Stati membri per l'accurata organizzazione in Italia della consueta riunione informale del Comitato Speciale Art. 113 Titolari (Milano, 6.5.96), e di una sessione del Comitato Speciale Art. 113 Tessili (Como, 16-17.5.96), direttamente curate da questa Direzione Generale, con il coinvolgimento, anche, di entità territoriali ed organizzazioni di categoria.

Per quanto, evidentemente, non altrettanto assorbente, la preparazione della prima Conferenza Ministeriale dell'OMC (Singapore, 9-13.12.96) ha informato di sé l'attività del secondo semestre, data la rilevanza degli argomenti all'o.d.g. - ed in particolare dei "nuovi temi" quali investimenti, concorrenza, condizioni di lavoro - e considerate le aspettative, anche politiche, per l'esito di tale evento.

La preparazione e lo svolgimento della Conferenza sono illustrati nel "Quaderno n. 6", diffuso subito dopo la valutazione dei suoi risultati operata dal Consiglio dei Ministri dell'U.E. il 20.1.97.

La preminenza di tali due filoni di attività - nell'ambito del primo dei quali, peraltro, sono state anche trattate delicate problematiche bilaterali, quali contenziosi con gli USA per la legge Helms-Burton e per le nuove regole di

origine nel settore tessile - non ha impedito di seguire attivamente le altre materie di competenza, sia a livello multilaterale che bilaterale ed autonomo, pur se nel primo semestre i consueti "appuntamenti" bilaterali hanno subito un certo rallentamento.

In particolare: sul piano comunitario si è contribuito, attraverso i lavori del Comitato art. 113 (Titolari, Supplenti e Servizi), alla definizione della posizione che l'Unione Europea ha di volta in volta adottato sui principali temi di politica commerciale internazionale.

Come già detto, il primo semestre ha assunto particolare rilievo essendosi assicurata la Presidenza del Comitato art. 113 titolari (svolta dal Direttore Generale) e Supplenti nonché compiti di delegazione per il Comitato art. 113 Servizi e il Gruppo Asia.

Nel corso dell'anno il compito precipuo dei due Comitati art. 113 è stato quello di elaborare una prima piattaforma di posizione europea in preparazione della Conferenza di Singapore.

Sempre sul piano comunitario per quanto riguarda le relazioni con i Paesi dell'Europa Orientale e dell'Asia Centrale la Direzione ha contribuito alla finalizzazione degli Accordi di Partenariato e Cooperazione tra l'U.E. e i tre Stati del Caucaso (Armenia, Georgia ed Azerbaijan) e tra l'U.E. e l'Uzbekistan.

Nel contesto delle relazioni comunitarie con i PECO (Paesi Europa centro-orientale) particolare rilievo è stato dato, in linea con le conclusioni del Consiglio Europeo di Madrid, ai contatti con questi Paesi nelle prospettive dell'adesione.

Sono stati, inoltre, seguiti i lavori dei Comitati di Gestione relativi ai programmi comunitari Phare e Tacis.

Per quanto riguarda i Paesi dell'America Latina particolare impegno è stato profuso per finalizzare la messa a punto del mandato per un Nuovo Accordo UE-Messico che preveda un'ampia liberalizzazione commerciale da entrambe le parti.

Rispetto ai Paesi del Mediterraneo, l'U.E. sta tentando di rinnovare la sua politica attraverso Accordi di Associazione denominati "Euromediterranei" il cui obiettivo è l'integrazione di questi Paesi in una rete di libero commercio pan-europeo.

Il ruolo dell'Italia (per evidenti ragioni geo-politiche, oltre che storiche e culturali) è particolarmente importante; non sempre facile è il ruolo di mediazione che il nostro Paese deve giocare tra gli interessi dell'economia nazionale (specie nel settore agricolo) e quelli dei Paesi del Sud del Mediterraneo.

Dal punto di vista settoriale, l'attività comunitaria della Direzione si dispiega soprattutto nel settore tessile, siderurgico e agricolo.

Nel primo settore, nel quale è stata assicurata la Presidenza al Comitato art. 113, le principali tematiche affrontate sono state quelle relative alle nuove regole di origine USA la cui adozione ha comportato misure di difesa sia a livello

bilaterale che multilaterale, la definizione della lista dei prodotti tessili-abbigliamento da integrare nel GATT-OMC nella seconda fase di transizione, la politica comunitaria relativa agli sviluppi internazionali del settore.

Nel settore siderurgico le principali materie trattate sono state: l'estensione del campo di applicazione della politica commerciale comunitaria (art. 113 Trattato CE) anche al settore siderurgico CECA nelle materie relative ad accordi commerciali o a regimi commerciali autonomi aventi carattere generale, la revisione del regime generale di sorveglianza preventiva per i prodotti siderurgici originari dei Paesi terzi, le problematiche relative al regime comune da applicare ai prodotti originari della Russia, Ukraina, Kazakistan, il negoziato con il Sud-Africa e i negoziati per la conclusione di un Accordo multilaterale sull'acciaio.

Per quanto riguarda il settore agricolo particolare rilevanza ha assunto la revisione (non ancora realizzata) della regolamentazione nel settore delle banane, l'esame della conformità di tale regolamentazione con le regole OMC, l'esame dei contingenti tariffari concernenti l'accesso ai mercati.

Sempre a livello comunitario è da rilevare l'attività della Direzione in difesa degli interessi nazionali che comporta l'uso di strumenti quali la salvaguardia, il dumping, il nuovo regolamento sugli ostacoli al commercio.
Particolare impegno ha inoltre, comportato, nel Gruppo Questioni di politica commerciale comune sotto Presidenza italiana assicurata da un Dirigente di questo Ministero, la revisione del regime contingentale nei confronti della Cina per alcuni prodotti industriali (calzature, vetro, ceramiche, giocattoli).

Un impegno eccezionale è stato dispiegato per rinnovare il sistema delle preferenze generalizzate che prevede la classificazione orizzontale dei prodotti agricoli in rapporto alla loro sensibilità con esenzioni tariffarie parziali e totali all'importazione nell'U.E.. Anche in questo caso la Presidenza italiana (affiaata ad un Dirigente del Mincomes) ha dovuto svolgere un difficile ruolo di mediazione.
Sul piano multilaterale è stata assicurata la partecipazione ai lavori dei Comitati dell'OMC, dell'OCSE, dell'UNCTAD.

Per quanto riguarda l'OMC, particolare attenzione è stata dedicata alla preparazione della prima Conferenza ministeriale dell'Organizzazione, svoltasi a Singapore dal 9 al 13 dicembre che ha fatto il punto sullo stato di attuazione degli impegni assunti al termine dell'Uruguay Round ed elaborato il programma di lavoro per i prossimi anni.

In sede OCSE si è continuato a seguire l'attività del Comitato Scambi e dei relativi Gruppi di lavoro in particolare rispetto alle problematiche relative alla integrazione dei Paesi non membri e al ruolo stesso del Comitato Scambi alla luce dell'evoluzione del commercio internazionale.

In ambito UNCTAD si è assicurata la partecipazione ai lavori del Consiglio Commercio e Sviluppo del Gruppo ad hoc per le regole d'origine, del Gruppo di lavoro sulle opportunità commerciali nei PVS e del Comitato Speciale Preferenze. Particolare importanza ha assunto la partecipazione alle riunioni

preparatorie in vista della IX Conferenza UNCTAD che ha avuto luogo in Sud Africa dal 26 aprile all'11 maggio.

Per quanto concerne l'attività bilaterale è stata curata la preparazione della XII Sessione della Commissione mista italo-indiana (svoltasi a Nuova Delhi il 5 e 6 dicembre 1996) e la collegata missione (5, 6 e 7 dicembre a Delhi e Bombay) di operatori economici guidata dall'On.le Ministro. Anche nei confronti degli altri paesi asiatici sono state seguite le problematiche commerciali sollevate dagli operatori economici (es. con il Giappone per l'esportazione del prosciutto di Parma).

Si è tenuta inoltre, la riunione del VI Comitato consultivo italo-messicano tenutasi a Città del Messico il 4 e 5 novembre.

Per quanto riguarda i PECO, si è svolta a Roma (15-16 maggio) la XII Commissione mista italo-polacca e il 13 maggio la III sessione del Gruppo di lavoro italo-polacco per la chimica; ad aprile ed ottobre si sono tenute la I e II sessione del Gruppo di lavoro per la Cooperazione economica e commerciale con la Russia e il primo Comitato imprenditoriale italo-russo.

A seguito della C.M. italo-cinese tenutasi a Pechino nell'ottobre '95 si sono svolti i lavori dei Gruppi di lavoro tessile, del marmo e delle pelli.

AZIONE POLITICO-AMMINISTRATIVA CORRELATA AL REGIME DELLE IMPORTAZIONI E DELLE ESPORTAZIONI

La Direzione Import/Export ha costituito il braccio operativo del Ministero quale struttura cui è demandata, in via esclusiva, l'attuazione, sul piano interno e nei rapporti con l'estero, di tutte le misure di politica commerciale adottate in sede U.E. e di quelle che scaturiscono da altre intese multilaterali ed internazionali cui l'Italia partecipa.

L'attività si è svolta su i seguenti principali piani, complementari ed integrati:

- partecipazione alla negoziazione dei diversi Reg. U.E. e strumenti di gestione che disciplinano, soprattutto nei rapporti con i Paesi extra CEE, i settori di competenza. Materia questa che abbraccia una vasta gamma di problematiche, articolate, delicate e complesse, relative al: tessile; abbigliamento; traffico di perfezionamento attivo e passivo; prodotti siderurgici; l'intero comparto agro-alimentare oggetto della PAC e relativi Reg. di organizzazione di mercato; banane; tecnologie strategiche di uso duale, soggette ad autorizzazione e controllo di sicurezza; convenzione sulle armi chimiche, di grande rilievo per il commercio dei prodotti chimici di base e relativi composti; gli embargo ONU (Libia, Iraq, ecc.); Convenzione CITES relativa alla salvaguardia delle specie protette;

- esame, istruttorie e rilascio di tutti i provvedimenti di tipo autorizzativo connessi alle predette regolamentazioni (autorizzazioni, certificati di importazione/esportazione; documenti di sorveglianza; costituzione, svincoli ed incameramenti di cauzioni e fidelussioni).

Nell'insieme, il numero dei provvedimenti emessi dalla D.G., nel corso del 1996, è stato pari ad oltre 150 mila atti.

In questo campo di applicazione il Ministero si é dovuto confrontare, giorno per giorno, con le strutture amministrative, molto efficienti ed organizzate degli altri Paesi UE; il che ha imposto un grande sforzo di semplificazione, razionalizzazione ed ottimizzazione del lavoro per porre il sistema Italia ed i nostri operatori in condizioni di operare a parità di condizioni con la più agguerrita concorrenza internazionale.

Nel corso del 1996, si è prodotto un grande sforzo per l'introduzione di un insieme di misure, semplici ma molto efficaci, che hanno portato ad una rivisitazione delle procedure, alla razionalizzazione dei processi di trattazione degli atti ed alla eliminazione di passaggi interni/esterni complessi, superflui e ridondanti.

Sostanzialmente, nella materia, anche alla luce delle analisi condotte dalla Commissione Cassese - che aveva individuato costi diretti/indiretti indebiti ed

esorbitanti a carico del sistema Italia, definiti come tassa occulta suscettibile di minarne la competitività - sono stati introdotti snellimenti funzionali, semplificazioni e deregolamentazioni che hanno permesso di allineare il nostro sistema gestionale, anche per quanto concerne i tempi, agli standards europei, con generale miglioramento della qualità dei servizi resi agli utenti.

In particolare, i maggiori sviluppi registrati nel 1996 concernono i seguenti settori chiave:

A - Alta tecnologia a duplice uso.

Nel settore dell'alta tecnologia a duplice uso, civile e militare, è stata data attuazione alla nuova Reg. UE n. 3381 del 1/7/1995, con predisposizione di tutta una serie di adempimenti per adeguare la normativa italiana e relative procedure di gestione, per la parte immediatamente precettiva del Reg. stesso. Per un'altra parte sostanziale, che implica un allineamento delle condizioni di operatività del settore italiano dell'alta tecnologia a quelle più competitive dei nostri principali partners occidentali, - e per la quale il Reg. UE non è immediatamente applicabile, rinviando a successive decisioni dei Governi membri - è stato dato un contributo significativo e decisivo alla elaborazione di un Decreto Legislativo molto innovativo nella materia, con sostanziale abrogazione della L. 222/92 troppo penalizzante e vincolante, ed introduzione di tutta una serie di meccanismi e misure di semplificazione che, senza abbassare la soglia dei controlli di sicurezza, li rende più effettivi, selettivi ed efficaci per le destinazioni veramente a rischio, su cui occorre massimizzare sforzi ed impegno, alleggerendoli per le altre destinazioni ritenute affidabili.

Sempre nel 1996, sono state finalizzate, nelle competenti sedi internazionali, le intese di Wassenaar, che hanno sostituito le precedenti intese COCOM, con sostanziale adeguamento della normativa al quadro internazionale che sposta l'esigenza dei controlli di sicurezza dall'asse Est/Ovest a quello Nord/Sud, dove si presentano oggi i maggiori rischi.

Una ulteriore linea di attività, nel settore dei beni a duplice uso, ha riguardato il regime della cosiddetta clausola "catch all" molto delicato sotto il profilo della effettiva lotta alla corsa all'armamento ed alla proliferazione di mezzi di distruzione di massa ed alle esigenze di contemperare, con essa, gli interessi legittimi dei nostri operatori.

B - Convenzione di Parigi.

Per quanto concerne la convenzione di Parigi sull'interdizione delle armi chimiche e la disciplina della produzione, detenzione, impiego, importazione ed esportazione, l'impegno del Ministero si è tradotto nel sostanziale contributo dato alla modifica della legge di ratifica, in vigore nel novembre scorso, e nell'approfondimento delle diverse tematiche e problemi di spiccata natura commerciale afferenti soprattutto all'attività di autorizzazione e relativi controlli delle esportazioni. La complessità e delicatezza degli

adempimenti che scaturiscono dalla Convenzione, la cui effettiva entrata in vigore è prevista a partire alla fine di aprile p.v., hanno immediatamente evidenziato l'esigenza di un maggiore, rinnovato impegno soprattutto nella fase iniziale di decollo.

C - Comparto tessile e regime autonomo per prodotti industriali originari della Repubblica Popolare Cinese.

Nell'ambito del settore, nell'anno 1996, sono stati curati l'attuazione e la gestione:

- degli accordi tessili-abbigliamento conclusi dall'U.E. nel quadro AMF, con numerosi Paesi produttori e fornitori (Reg. CE 3030/93 e successive modifiche);

- dei residui regimi autonomi comunitari di importazione di prodotti tessili (Reg. CE 517/94 e successive modifiche);

- dei contingenti quantitativi e delle misure di vigilanza applicati per prodotti non tessili nei confronti della R.P.C. (Reg. CE 519/94 e successive modifiche).

In relazione a tali settori si è esplicata, all'esterno, un'attività propositiva e partecipativa nella fase di formazione delle norme comunitarie, con una partecipazione costante in sede UE - come unico rappresentate governativo italiano - al Comitato tessili, nonché, per quanto riguarda la gestione dei contingenti non tessili nei confronti della R.P.C. al Comitato ex Reg. 520/94.

La continua evoluzione della normativa UE ha comportato, all'interno, un costante impegno nell'adeguare in tempi rapidi norme e procedure per evitare che i nostri operatori risultassero svantaggiati rispetto a quelli di altri paesi comunitari.

L'intreccio tra gestione a livello comunitario e livello nazionale, che si esplica in un collegamento telematico con Bruxelles tramite il "Sistema Integrato Gestione Licenze" (SIGL), ha impegnato ulteriormente gli uffici che, tuttavia, sono riusciti a far fronte alle numerose istanze (circa trecento al giorno e 70.000 nel 1996) in tempi ancor più brevi di quelli previsti dalla Comunità per il rilascio delle licenze.

Tale tempestività, unitamente ad una costante attività di informazione e assistenza nei confronti degli importatori, in particolare dei piccoli o degli "occasionali", ha loro consentito una semplificazione delle procedure ed un abbattimento dei costi anche nella fase delle operazioni doganali.

D - Traffico di perfezionamento passivo

Nell'ambito della disciplina nel settore tessile e dell'abbigliamento, di cui il Ministero cura l'attuazione dei numerosi accordi tra U.E. ed i principali Paesi Terzi conclusi nel quadro dell'A.M.F., il settore del TPP ha conosciuto, nel 1996, un sostanziale sviluppo, anche per effetto di una nuova normativa UE e del manifestarsi di un crescente interesse degli operatori italiani alla delocalizzazione di determinati processi produttivi, per migliorare la loro competitività. Evidentemente, i connessi aspetti sotto il profilo sociale ed occupazionale, in chiave specifica della nostra realtà

produttiva, hanno richiesto particolare attenzione, anche se la nuova normativa UE ha definito criteri generali per la presa in carico di tali problematiche, che impongono di fatto un sostanziale nostro allineamento all'approccio più liberistico nella materia portato avanti a Bruxelles da altri Paesi.

E - Attività del Comparto Agroalimentare

Come è noto, nel luglio del 1995, è entrata in vigore la normativa comunitaria di adattamento degli accordi GATT.

Da tale data si è verificato un notevole incremento nell'attività del comparto agroalimentare in quanto gli scambi commerciali tra UE e Paesi Terzi sono stati subordinati alla presentazione di un titolo di importazione o di esportazione.

Nel corso del 1996, alcuni accordi intervenuti tra la Comunità Europea e alcuni Paesi Terzi, nonché l'introduzione dell'obbligo del certificato di importazione per i prodotti ortofrutticoli, hanno contribuito ad un ulteriore incremento dell'attività amministrativa.

Le modifiche apportate alla normativa hanno reso obsoleto il sistema informativo relativo alla gestione dei certificati, che attualmente viene utilizzato solo per alcuni prodotti del comparto agroalimentare, modifiche che hanno conseguentemente determinato una maggiore complessità degli adempimenti amministrativi. Pertanto, nell'ambito del progetto di informatizzazione del Ministero, che si realizzerà nell'anno 1997/98, è stato posto l'obiettivo di revisione dell'attuale sistema informatico di gestione dei certificati agricoli.

F - Settore Siderurgico.

E' stata assicurata la piena attuazione della normativa CECA/UE per i settori soggetti a sorveglianza ed a licenza di importazione, con particolare riferimento ai Paesi dell'ex URSS. Di particolare rilievo, la partecipazione, nelle competenti sedi internazionali, (UE e Commissione economica per l'Europa) alla attività di elaborazione delle normative ed alla valutazione dell'impatto sulla difficile situazione produttiva CEE delle importazioni dai Paesi Terzi.

G - Attività di gestione del personale ed affari generali

Il 1996 è stato caratterizzato da una serie di incontri tra i rappresentanti della P.A. e le OO.SS. per questioni attinenti l'applicazione del C.C.N.L.. In tale quadro è stata raggiunta l'intesa sui criteri per l'impianto di progetti di cui all'art. 36 di tale contratto, pertanto per gli anni a venire i progetti potranno essere presentati e vagliati già all'inizio di ogni nuovo anno.

Nel 1996 è stato realizzato un progetto riguardante la preparazione di una guida diretta all'utenza esterna per l'accesso ai servizi del Ministero ed un manuale diretto ai dipendenti nel quale sono descritte le modalità procedurali per l'adempimento delle competenze.

Nel settore degli embargo, la normalizzazione dei rapporti con i territori dell'ex Iugoslavia ha portato ad una interruzione dell'attività di esame ed autorizzazione delle deroghe per aiuto alimentare ed umanitario. Peraltro, sul piano della normativa e degli sviluppi, sono proseguiti i lavori di aggiornamento ed attualizzazione, nel quadro delle necessità di essere pronti per eventuali nuovi interventi, ove la situazione internazionale lo dovesse richiedere.

Infine, una intensa attività è stata svolta nel settore dei controlli di qualità dei prodotti ortofrutticoli ed agrumari, per una piena attuazione da parte AIMA/ICE della Reg. UE ed abbandono dei vecchi sistemi degli Albi nazionali ex L. 31/66 non più rispondente alle esigenze del mercato.

INTERVENTI SUL PIANO PROMOZIONALE

1. L'analisi delle risultanze dell'attività di promotion 1996 è in larga parte incentrata sull'esame dei dati di spesa, che interessa prevalentemente l'Istituto per il Commercio Estero, in quanto essa riguarda le disponibilità di cui ai capitoli del bilancio ministeriale 1606 (funzionamento ICE - Lit. 188.357.285.000) e 1611 (programma promozionale - Lit. 57.596.027.000).

   Relativamente all'impegno di spesa concernente la struttura dell'ICE, comprensivo anche della rete "Uffici all'estero" dell'Istituto, si evidenzia che i relativi trasferimenti avvengono in un'unica soluzione, ad inizio anno.

2. Una valutazione di merito dell'attività promozionale svolta dall'ICE comporta il confronto fra obiettivi e risultati.

   In linea generale, si ricorda che per il 1996 erano stati indicati i seguenti macro-obiettivi:

   a) Valorizzazione delle esigenze emergenti a livello regionale e dai bacini produttivi;
   b) Collaborazione con Regioni, Camere di Commercio, Associazioni di categoria ed altre realtà locali, da inserire in specifici "accordi di programma", finanziati con i fondi del programma promozionale;
   c) Estensione ad un arco di durata triennale della programmazione delle iniziative;
   d) Favorire il consolidamento e la qualificazione della presenza delle imprese italiane, specie piccole e medie, sui mercati esteri;
   e) Esaltare l'affidabilità delle nostre produzioni, frutto di flessibilità, di laboriosità, di capacità e di innovazione tecnologica;
   f) Accentuazione particolare della promozione di prodotti ad elevata tecnologia;
   g) Elaborazione di un progetto promozionale specificamente mirato ai servizi (progettazione e consulenza);
   h) Formulazione di iniziative dirette all'esplorazione di nuovi canali distributivi quali il franchising e la produzione in private label;.
   i) Rafforzare l'impegno promozionale in favore dell'artigianato e della subfornitura;

j) Intensificazione dell'attività di promotion delle produzioni agroalimentari, trainate dall'affermarsi dei canoni dietetici della cucina mediterranea;
k) Particolare impulso all'attività di promozione ed assistenza in favore delle imprese del Mezzogiorno per accrescere la loro possibilità di inserimento diretto nei flussi di esportazione;
l) Incentivazione della prospezione di nuovi mercati;
m) Promozione dell'immagine-Paese;
n) Utilizzo coordinato degli interventi nazionali e degli strumenti comunitari di sostegno delle PMI (Europartenariat, Phare, Jopp, Ecip, Marketplace, etc.).

3. Per conseguire tali obiettivi è stato deliberato, nel corso dell'anno, un'impegno finanziario complessivo di L. 168.947 milioni, fra pubblico e privato, (-2% rispetto al 1995).

La riduzione percentuale deriva da una netta contrazione dello stanziamento pubblico (-11%), mitigata però da un sensibile incremento della compartecipazione terzi (+19%).

A fronte di tale impegno, sono stati spesi, complessivamente, Lit. 131.961 milioni, così ripartiti:

	MILIONI	QUOTA %
a) Promozione (fiere, missioni , mostre, ecc)	115.626	87,6
b) Cooperazione e collaborazione industriale	3.102	2,4
c) Formazione	2.231	1,7
d) Progetti speciali e varie	11.002	8,3

Sotto questo profilo, è da rilevare che le spese di promozione continuano ad avere un peso assolutamente preponderante, anche se si sono ridotte di quasi due punti percentuali rispetto al 1995 (da 89,5% a 87,6%). Il Ministero ha continuato a segnalare all'ICE l'opportunità di contenere l'incidenza sull'impegno pubblico delle Fiere in Europa, con l'intento non di diminuire la partecipazione delle imprese a Fiere che hanno risonanza mondiale, ma di far crescere la partecipazione finanziaria privata.

Invero le imprese continuano a considerare prioritarie le Fiere europee ed a richiedere la partecipazione pubblica.

4. Circa le tipologie promozionali, la maggior parte delle risorse promozionali è stata destinata alla voce "**Fiere e Uffici Informazioni**" per i motivi già prima specificati (57,9%, con 221 iniziative).

   Al secondo posto risultano le "**campagne pubblicitarie/azioni di comunicazione**", concentrate soprattutto nel sistema Moda Persona (grazie al "Progetto Globale Moda) ed in quello Agroalimentare (17,7% con 83 iniziative)

   Appare opportuno far rilevare che le "**Task Force**" sono ancora diminuite rispetto all'anno precedente, in coerenza con gli indirizzi di programmazione che invitavano alla progressiva chiusura di quei nuclei che avessero esaurito la propria funzione strategica di assistenza (3,7% con 49 unità).

   Infine, c'è da segnalare che i "**corsi e gli stage**"sono aumentati soltanto di due unità ma hanno realizzato un consistente aumento nell'investimento promozionale, passato dai 2.389 milioni del 1995 ai 3.934 milioni del 1996.

5. La distribuzione sotto il profilo merceologico delle risorse evidenzia che la dinamica positiva più spiccata (+21%) è quella del comparto agroalimentare, passato dai 13.038 milioni del 1995 ai 15.781 milioni del 1996, con una quota pari al 13,6%.

   L'aumento della promotion agroalimentare risulta in linea con le Direttrici MINCOMES che indicavano, "...considerati i minori fondi promozionali disponibili nel bilancio del Ministero delle Risorse Agricole, sarà necessario attivitare, sui fondi del Ministero Commercio Estero, un'attività promozionale e di assistenza in favore delle nostre produzioni agroalimentari".

   I settori che rientrano nel sistema Casa/Ufficio (arredamento, edilizia, artigianato e articoli per la casa) hanno sostanzialmente mantenuto, rispetto al 1995, la quota del 13% della promozione merceologica totale.

   Il Sistema Moda/Persona/Tempo Libero risulta, con oltre 45 miliardi di investimento promozionale, il primo macro-settore ICE nel 1996, all'interno del quale il Progetto Globale Moda, con 21.283 milioni, detiene una quota del 46%.

La Meccanica, che si articola in due Sistemi (strumentale e varia), assorbe complessivamente risorse per un ammontare di 34.471 milioni di lire cui vanno aggiunti gran parte dei costi sostenuti per le iniziative dell'Intersettoriale che comprendono le manifestazioni fieristiche riguardanti vari settori dei beni strumentali .

L'investimento dedicato alla promozione intersettoriale è sensibilmente calato, da 9.121 milioni nel 1995 a 5.049 nel 1996, e ciò nonostante la collocazione in tale sistema delle azioni presso la grande distribuzione.

Le motivazioni alla base di tale diminuzione sono da ricercarsi nella nuova impostazione promozionale dell'ICE, diretta all'ottimizzazione delle risorse pubbliche, che considera prioritario l'intervento effettuato attraverso iniziative espositive specializzate, nell'ambito delle quali possono essere efficacemente messe in evidenza le caratteristiche di prodotto e le innovazioni tecnologiche dell'offerta italiana.

Esaminando il ranking per settori merceologici si riscontra una certa prevalenza dei beni di largo consumo; ciò è da interpretare alla luce della maggiore aggregazione di questi comparti rispetto ai beni strumentali che sono meno numerosi in termini di aziende produttrici e più specializzati nelle linee merceologiche..

6. La destinazione dei fondi per aree geoeconomiche vede confermata, nel 1996, la predominanza dell'area del Pacifico (27,5%), mentre l'Unione Europea (21,2) scivola al terzo posto, superata anche dai Paesi NAFTA (22,5%).

   Gli "altri Asia", che nel 1995 avevano raggiunto una quota del 7,9% determinata dal grosso impegno della partecipazione alla fiera internazionale di New Delhi, sono tornati ai livelli del 1994 (4,4,%), facendo così risalire in quarta posizione i PECO (5,7%).

   Da notare, comunque, che nelle varie aree geografiche è notevolmente diversa la composizione merceologica degli impegni finanaziari: nell'area del Pacifico ed ancora più del NAFTA è, infatti, schiacciante l'incidenza delle spese per beni di consumo in genere e moda/persona in particolare; nei Paesi in via di sviluppo, invece, la superiorità passa alle inziative riguardanti la meccanica e la collaborazione industriale.

ATTIVITA' SVOLTA E SERVIZI RESI

L'attività svolta dalla Direzione si è, inoltre, estrinsecata, anche per il 1996, nell'applicazione di una serie di leggi agevolative (L. 1083/'54, L. 518/'70, L. 83/'89, L. 394/'81, L. 304/'90, L. 156/'93, L. 212/'92,) avvalendosi degli stanziamenti iscritti nei capitoli della "Rubrica Sviluppo Scambi" del bilancio ministeriale il cui totale, nel 1996, è ammontato a circa l'84,40% dell'intero stanziamento del bilancio del Ministero Commercio Estero.

L'attività si può ripartire in :

a) CONTRIBUTI A ENTI, ASSOCIAZIONI, ISTITUTI, ECC.
(Legge 29/10/1954, n. 1083)

Nel corso del 1996 si sono tenute presso la D.G.S.S. 10 riunioni per l'esame delle richieste di contributo da parte di Istituti, Enti, ed Associazioni per iniziative volte a promuovere le esportazioni italiane.

La prima riunione si è svolta il 17 gennaio 1996. Data la circostanza della mancata ricomposizione del Comitato Tecnico Consultivo, previsto dai DD.MM. 31/03/1971 e 28/2/1980, gli Uffici della Direzione Generale, che avevano preventivamente informato il Ministro, hanno continuato a dare applicazione alla legge 1083/'54 nel quadro delle disposizioni di cui al D.Lvo 29/'93 e sulla base delle direttive, valevoli per il residuo stanziamento dell'anno finanziario 1995, impartite con propria lettera S/92557 del 21/12/1995.

Per il 1996 il bilancio del Ministero ha previsto un Capitolo unico, 1173, nel quale sono confluite le risorse dei capitoli 1603, 1607, 1612 e 1614, per un totale di Lit. 46,720 miliardi. In attesa che detto stanziamento fosse ripartito dal Ministro e si conoscesse l'entità della somma disponibile per le finalità della L. 1083/'54, si è convenuto, già fin dalla prima riunione, che a favore dei richiedenti, le cui istanze fossero compiutamente istruite, potessero essere dati affidamenti circa la concessione dei contributi, con la precisazione che l'emissione dei decreti relativi sarebbe stata subordianta alla ripartizione delle risorse.

Sulla applicabilità di detta procedura era stato acquisito, per le vie brevi, l'avviso favorevole dalla Ragioneria Centrale.

La ripartizione dei fondi del capitolo 1173 è stata successivamente effettuata con D.M. 16/10/1996 firmato dal Ministro Fantozzi, controfirmato dal Ministro del Tesoro e registrato dalla Corte dei Conti il 6 novembre 1996.

Per la Legge 1083/'54 è stata data la disponibilità di Lit. 8,980 miliardi.

Nelle dieci riunioni svoltesi nell'anno, l'ultima delle quali il 17/12/1996, sono state approvate 160 domande di contributo e ne sono state respinte 14, a fronte di complessive 176 richieste di cui due non esaminate a seguito di espressa rinuncia da parte degli interessati.

L'impiego di spesa è stato di Lit. 8.953.500.000. Il residuo è stato quindi di Lit. 26.500.000.

Si riportano, di seguito, alcuni dati sull'attività contributiva in argomento, relativa agli ultimi 3 anni:

ANNO	STANZ.TO MILIARDI	DOMANDE PERVENUTE	DOMANDE ACCOLTE	CONTRIBUTI EROGATI
1994	5,00	146	123	4.964.700.000
1995	14,00	191	182	11.241.900.000
1996	8,98	176	160	8.953.500.000

La suddetta somma di Lit. 8.953 milioni, è stata impegnata per contributi concessi principalmente ad Enti per pubblicità sulla stampa estera, per la redazione, la stampa e la distribuzione di pubblicazioni, documentari cinematografici, televisivi, ecc, nonchè per l'organizzazione di mostre all'estero e per iniziative comunque dirette a promuovere l'incremento di rapporti commerciali con l'estero.

Le iniziative che hanno maggiormente beneficiato di tali contributi sono state - nell'ordine - quelle relative ai seguenti comparti; sistema moda/persona (34,89% del totale), meccanica/strumentale (19,23%), plurisettoriale (8,20%), tempo libero e cultura (5,80%) , sistema casa (12,12%), agro-alimentare (10,97%), elettronica ed elettrotecnica (5,76%).

c) CONTRIBUTI A CONSORZI EXPORT
(Legge 21/02/1989, n. 83)

All'inizio del 1996 si è provveduto a dare risposta a 51 rilievi della Ragioneria Centrale su decreti di impegno di spesa relativi all'esercizio finanziario 1995.

Sono stati emessi 309 ordinativi diretti in conto residui, di cui uno relativo al 1994 e 308 relativi al 1995.

Gli ordinativi sono stati trasmessi alla Ragioneria Centrale unitamente ad altrettanti decreti autorizzativi di pagamento. Sono state, infine, inviate ai Consorzi 309 lettere di comunicazione circa l'ammontare del contributo concesso per l'esercizio finanziario 1995.

La Circolare applicativa della Legge 1983/'89, relativa alla presentazione delle domande di contributo finanziario per il 1996 da parte dei Consorzi per il Commercio Estero, è stata pubblicata nella G.U. n. 30 del 6/02/1996.

Le domande perventue sono state 317 (altrettante erano state presentate nel 1995).

L'avvio dell'istruttoria delle domande ha coinciso con l'arrivo delle stesse al Ministero.

Il Comitato Tecnico (art. 4, Legge 83/'89) nella prima riunione, tenutasi il 16 ottobre 1996, ha ribadito la necessità, già peraltro emersa in precedenti riunioni, di adottare criteri maggiormente selettivi nell'assegnazione dei contributi ai Consorzi, con lo scopo di premiare quelli che avevano o, presumibilmente, avrebbero conseguito migliori risultati commerciali.

Per acquisire ulteriori elementi di valutazione, ai fini di cui sopra, era stata inviata ai Consorzi la circolare n. S/852110, in data 5 luglio 1996, con l'invito a fornire notizie e dati aggiuntivi ad integrazione della relazione sull'attività svolta nel 1995, già trasmessa unitamente alla richiesta di contributo.

Il Comitato, pertanto, considerata anche la scarsità di risorse disponibili, ha deciso di adottare le seguenti misure:

a) operare un abbattimento del 20% del contributo concedibile, salvo casi particolari, nei confronti dei Consorzi che nel 1995 avevano svolto attività promozionale con un'incidenza di spese inferiore al 30% del totale delle spese ammissibili a contributo;

b) ridurre la soglia massima fissata all'80% del contributo concedibile, in presenza di cumulo di contributi di fonte pubblica, rinviando però la decisione sulla misura effettiva da applicare al successivo Comitato, allorquando fosse stato completato l'esame di tutte le pratiche e fosse noto il quadro completo della situazione.

Il Comitato, nella seconda ed ultima riunione, tenutasi il 20 novembre 1996, ha ripreso l'esame della soglia massima.

Essendosi però registrata una divergenza di opinioni circa la misura da applicare, si è convenuto di sottoporre la questione all'esame del Ministro che, in data 26 novembre 1996, si è dichiarato favorevole all'adozione del tetto al 70%.

L'esame delle richieste di contributo ha dato i seguenti risultati:

- nella prima riunione del Comitato (16 ottobre 1996) sono state esaminate 191 richieste di contributo, di cui 190 approvate ed una respinta.

- nella seconda riunione (20 novembre 1996) sono state esaminate 126 richieste, di cui 118 approvate, 5 respinte e 3 non accolte perchè presentate oltre il termine ultimo del 15 maggio 1996.

Per le 308 domande accolte, sono stati predisposti altrettanti decreti di concessione di contributo, a valere sull'apposito stanziamento che, per l'anno 1996, è ammontato a Lit. 24,225 miliardi (a fronte dei 28,500 miliardi di cui si è disposto nel 1995).

L'eseguità dello stanziamento, in rapporto all'entità dei contributi concedibili, ha comportato un abbattimento lineare pari al 33,88%.

Circa l'esito delle domande di concessione di contributo, sono state inviate apposite comunicazioni ai 317 Consorzi interessati.

Di seguito, si riportano alcuni dati sull'attività contributiva riferiti agli ultimi tre anni:

ANNO	STANZ.TO MILIARDI	DOMANDE PERVENUTE	DOMANDE ACCOLTE	CONTRIBUTI EROGATI
1994	30,000	325	314	29.943.304.670
1995	28,500	317	311	28.312.005.600
1996	24,225	317	308	24.222.097.900

d) CONTRIBUTI A CONSORZI AGRO-ALIMENTARI E TURISTICO-ALBERGHIERI (Legge 29/07/1981, n. 394, art. 10)

La circolare applicativa, relativa alla presentazione delle domande di contributo finanziario annuale da parte dei Consorzi agro-alimentari e turistico-alberghieri, è stata pubblicata nella G.U. n. 30 del 6/02/1996.

Le domande presentate sono state 42 di cui 40 da parte di Consorzi turistico-alberghieri e 2 da parte di Consorzi agro-alimentari (nel 1995 le domande erano state 41).

La Conferenza di servizi, svoltasi il 18/11/1996 e presieduta dal Dirigente della Divisione I°, ha esaminato le domande approvandone 39 (38 Consorzi turistico-alberghieri ed una di Consorzio agro-alimentare).

Per le 39 domande accolte, sono stati predisposti altrettanti decreti di concessione di contributo, a valere sull'apposito stanziamento che, per l'anno 1996, è ammontato a Lit. 1,615 miliardi (a fronte di Lit. 1,900 miliardi di cui si disponeva nel 1995). L'esiguità dello stanziamento, in rapporto all'entità dei contributi concedibili, ha comportato un abbattimento linerare pari al 30,50%.

Si riportano, di seguito, alcuni dati sull'attività contributiva, relativa agli ultimi 3 anni:

ANNO	STANZ.TO MILIARDI	DOMANDE PERVENUTE	DOMANDE ACCOLTE	CONTRIBUTI EROGATI
1994	2,000	43	37	1.963.114.770
1995	1,900	41	40	1.857.233.315
1996	1,615	42	39	1.609.001.640

h) INVESTIMENTI ESTERI IN ITALIA
(Legge 20/05/1993, n. 156)

Per questo strumento contributivo era stato previsto uno stanziamento di Lit. 30 miliardi per la realizzazione, nel 1995, di un programma promozionale straordinario e di interventi volti a promuovere gli investimenti esteri in Italia. Al riguardo, per quanto concerne quest'ultimo punto, erano stati approvati 13 progetti ritenuti prioritari, a favore di Regioni, parchi tecnologici, consorzi, ecc., per un impegno complessivo di circa 8,5 miliardi di lire, che sono stati realizzati dall'ICE entro dicembre 1996, così come previsto nel D.M. che ha prorogato a quest'ultima data la realizzazione dei cennati progetti.

I residui 21,5 miliardi di lire sono stati invece impegnati per 11 progetti speciali nel settore della formazione, dello sviluppo dei nuovi mercati, della tecnologia, del design e della comunicazione, ancora in fase di attuazione.

i) PROGETTI DI COLLABORAZIONE CON I PAESI DELL'EUROPA CENTRALE E ORIENTALE (Legge 26/02/1992, n. 212)

Nel 1996 è proseguita l'attività di liquidazione dei vecchi progetti e si è dato avvio alla nuova fase gestionale.

L'Ufficio preposto alla gestione della legge ha ereditato 77 pratiche per le quali ha dovuto predisporre specifiche note (richieste di chiarimenti, solleciti, interlocutorie varie e/o revoca); ha convocato, inoltre, varie riunioni del Comitato dei Direttori.

Nel corso dell'anno è stata predisposta la nuova normativa applicativa finalizzata alla concessione di contributi a fronte dei 31,5 mld di lire attribuiti al Ministero ed è stata istituita una segreteria tecnica per la divulgazione - in favore dell'utenza - dello "strumento 212". Sono state istruite - sulla base delle istanze arrivate -146 pratiche di contributo con la finale predisposizione di decreti per l'impegno di spesa (31,5 mld di lire per 39 provvedimenti)..

POLITICA VALUTARIA ED INTERVENTI ASSICURATIVI E FINANZIARI DI SOSTEGNO ALL'EXPORT

E' noto che il completamento della liberalizzazione valutaria - attuato con legge 599/'86 e successivi D.P.R. 148/'88 e D.M. 27.4.1990 in applicazione della disciplina europea sui movimenti di capitali - ha consentito alla Direzione Generale delle Valute di orientare, in attesa della ristrutturazione del Ministero, la propria attività in maggiore sintonia con la mutata realtà nazionale ed internazionale.

La gestione dei divieti valutari è oggi circoscritta, infatti, alla gestione del monopolio dell'oro greggio - per l'eliminazione del quale è stato recentemente varato un disegno di legge di iniziativa governativa - nonchè all'offerta in Italia di prodotti e servizi finanziari esteri.

Per quanto concerne, in particolare, l'attività amministrativa legata al monopolio dell'oro greggio, il Ministero autorizza, su base annua, circa duemila operatori del settore all'acquisto di oltre 400 tonnellate di metallo, costituenti il fabbisogno industriale del comparto orafo. Questo stesso Ministero rilascia, inoltre, centinaia di separati provvediemnti a beneficio di banche e di altri soggetti interessati, riguardanti, a vario titolo, il commercio dell'oro greggio.

Sempre dal punto di vista della gestione dei divieti valutari, va ricordato che la Direzione, di concerto generalmente con MAE e TESORO, ha continuato a partecipare, svolgendo un ruolo trainante, ai lavori relativi all'emanazione di provvedimenti di legge e alla loro applicazione in materia di embarghi disposti dall'ONU. Nel corso del 1996 sono rimaste in vigore le sanzioni economiche nei confronti dell'Iraq e, sia pure in forma più limitata, della Libia.

Per quanto attiene al primo dei paesi citati, oltre a confermarsi che la Direzione ha provveduto al normale rilascio delle autorizzazioni di esportazione su parere conforme dell'ONU, va segnalato che nel corso del 1996 è entrata in vigore la Ris. N. 986/1995, "Oil for Food", che ha autorizzato l'Iraq ad esportare, ogni 90 giorni, petrolio fino a un controvalore di un miliardo di dollari. Tale somma può essere destinata dal predetto paese per due terzi all'acquisto di beni volti a soddisfare le esigenze primarie della popolazione civile (in particolare, farmaci e prodotti alimentari) e per la parte restante al risarcimento dei danni provocati a seguito dell'invasione del Kuwait.

Tuttavia, nell'ambito delle procedure stabilite al riguardo dall'ONU, attendono ancora di essere risolte varie problematiche perchè possano essere autorizzate le prime operazioni di tal genere.

Per quanto concerne i paesi dell'ex Jugoslavia, il Consiglio di Sicurezza dell'ONU, preso atto dell'esistenza delle condizioni per la sospensione delle sanzioni finanziarie contro i serbo-bosniaci a termini dei paragrafi 2 e 3 della Ris. 1022/95 - con cui sono state rimosse nel 1995 le sanzioni vigenti nei confronti di Serbia-Montenegro - ha sospeso, a decorrere dal 27 febbraio 1996, l'embargo per le zone della Repubblica di Bosnia-Erzegovina sottoposte al controllo delle forze serbo-bosniache.

Sul piano delle azioni da intraprendere per rafforzare il processo di internazionalizzazione delle imprese italiane, è emersa da tempo l'esigenza di integrare più compiutamente le linee di intervento elaborate da questo Ministero con l'attività di enti tenico-operativi, quali la SACE e la SIMEST, armonizzandole, ovviamente, con il quadro globale degli interventi comunitari.

In proposito, si ricorda che la Direzione, non solo ha contribuito ai lavori per la riforma degli strumenti di sostegno pubblico all'esportazione nell'ambito dell'apposita Commissione istituita dal Ministro Fantozzi e volti al loro adeguamento ai cambiamenti di tipo tecnico e normativo nel frattempo registratisi, ma ha altresì partecipato, anche nel corso del 1996, tramite propri funzionari alle riunioni degli organi gestionali della SACE.

Per la SACE, in particolare, si è assecondato il processo di "rinnovamento" interno. In sede di Comitato di gestione sono state assunte, al riguardo, talune decisioni innovative, quali, ad esempio, la fissazione di precisi termini di risposta alle richieste degli operatori, la rimodulazione degli oneri a carico dei medesimi, l'introduzione dell'istituto della "promessa irrevocabile".

Si evidenzia, inoltre, l'opera di stretta collaborazione svolta con le altre Amministrazioni (MINTESORO e MINESTERI, soprattutto), con particolare riferimento alle seguenti attività:

- assicurazione e finanziamento dei crediti all'esportazione in ambito internazionale. In materia, funzionari della Direzione Generale delle Valute hanno svolto attività di coordinamento e di portavoce della posizione italiana a livello europeo, all'interno di un apposito "Gruppo Crediti all'Esportazione".

Il coordinamento è stato effettuato mediante specifiche Conferenze di servizi. Nello stesso settore, si è provveduto a coordinare la posizione italiana anche nel più ampio contesto dei paesi industrializzati dell'OCSE e precisamente dei paesi aderenti all'Accordo internazionale denominato "Consensus";

- rapporti finanziari con i P.V.S.; particolarmente delicati risultano quelli di collaborazione economica e commerciale con l'Algeria e l'Iran, rapporti tuttora pesantemente condizionati da una forte esposizione SACE. Per l'Algeria, in particolare, si è provveduto, di intesa con le altre Amministrazioni, ad una prima parziale apertura dell'assicurazione pubblica all'esportazione gestita dalla SACE. Inoltre, si è deciso di concordare una proroga fino al 31.12.97 dell'accordo intergovernativo con l'India sulla concessione di linee di credito;

- rapporti finanziari con le economie in transizione, la cui gestione ha comportato nel 1996 - come in tutti i precedenti anni '90 - il monitoraggio delle complesse vicende politico-economiche che hanno caratterizzato tali Paesi, al fine di conciliare la presenza degli operatori italiani su tali mercati con il rischio connesso alla "sinistrosità" degli stessi Paesi;

- rappresentanti della Direzione Valute hanno partecipato alle trattative relative alla ristrutturazione multilaterale (Club di Parigi) del debito dei Paesi insolventi, nonchè a quelle destinate alla stipula dei relativi accordi bilaterali. Nel corso del 1996, con la partecipazione dei rappresentanti del Mincomes alle predette trattative, sono stati conclusi 7 accordi multilaterali e 2 accordi bilaterali (si segnala per importaza quello con la Russia);

- riconducibili al tema dell'internazionalizzazione delle imprese, sono anche gli accordi per la promozione e la protezione degli investimenti (alla cui definizione questo Ministero partecipa attivamente), intesi ad assicurare agli operatori la tutela dei loro interessi nei Paesi destinatari degli investimenti stessi. In proposito si segnala che nel corso del 1996 si sono conclusi positivamente, con la sigla del relativo accordo, i negoziati con la Lettonia e la R.F. di Iugoslavia, (mentre sono state aperte trattative con Messico, Libano, Panama e sono proseguite quelle con il Ghana, il Pakistan e il Qatar). Si fa, infine, presente che durante il 1996 sono stati firmati gli accordi con Arabia Saudita, Russia, Rep. Ceca, Croazia, Eritrea, Giordania e Kenia. Per quanto riguarda, in particolare, i due paesi citati da ultimo, si segnala che il relativo negoziato si è tenuto durante il 1996 stesso:

INNOVAZIONI LEGISLATIVE

Si indicano di seguito le innovazioni normative intervenute nel 1996 che hanno inciso sulle materie di competenza della Direzione e determinato riflessi sui procedimenti amministrativi esistenti.

- D.M. (interministeriale) 8.11.96 concernente la struttura dell'Osservatorio Economico;
- D.M. 25.11.96 concernente la nomina di due esperti dell'Osservatorio Economico;
- Leggi di ratifica ed esecuzione degli accordi sulla promozione e protezione degli investimenti stipulati con: Kazakistan (L. 172 del 15.3.96), Oman (L. 594 del 5.11.96), Brasile (L. 593 del 5.11.96), Etiopia (L. 597 del 5.11.96) e Lituania (L: 592 del 5.11.96).

OSSERVATORIO ECONOMICO

L'Osservatorio Economico e' stato istituito presso il Ministero del Commercio con l'Estero con legge 304.90.

Lo stanziamento di bilancio per il cap. 1090 nell'anno 1996 e' stato pari a Lit. 148.150.000 ed e' stato pressoche' interamente utilizzato (lit. 142.426.182).

Si fa presente al riguardo che i problemi connessi con la struttura dell'Osservatorio, segnalati in occasione delle relazioni degli anni precedenti (1995 e 1994) sono stati, nell'ultima parte dell'anno, avviati a soluzione, sia pure . Infatti considerato che il Comitato Tecnico Scientifico (previsto dal D.M. 15.1.94 quale organismo di impulso, di proposta e di controllo dell'attivita' dell'Osservatorio) ha continuato a non essere operativo per tutto l'anno 1996, e sebbene la Segreteria abbia continuato nella linea di attivita' gia' impostata, allo scopo di dare un respiro piu' ampio all'attivita' dell'Osservatorio, in attuazione della legge istitutiva, si e' venuti nella determinazione di modificare la struttura dell'Osservatorio istituendo un nucleo di tre esperti in commercio estero o in economia internazionale con compiti specifici di studio ed elaborazione dei dati e di supporto al Ministro nella definizione delle linee direttrici e di indirizzo (D.M. 8.11.96). Cio' ha consentito al Ministro di nominare, sia pure nello scorcio dell'anno, i primi due esperti., asssegnando inoltre 4 incarichi di ricerca all'esterno su temi specifici.

Per quanto concerne in particolare l'attivita' della Segreteria, e' proseguita l'attivita' di raccolta ed elaborazione dei dati statistici in materia di commercio estero, su base mensile, finalizzata in una pubblicazione volta, ad evidenziare i principali fenomenti interessanti la materia, al fine di trarne indicazioni utili per l'attivita' ministeriale. Detta pubblicazione mensile, ampliata nel numero delle tavole e via via migliorata, ha raggiunto nel corso del 1996 una diffusione di circa mille copie.. E' stato inoltre sottoscritto, in data 25.11.96, un contratto con la societa' Telecom Italia SpA per l'acquisizione del collegamento alla rete Internet finalizzato alla diffusione in rete del suddetto bollettino nonche' di altri dati e notizie di interesse per l'utente.

L'attivita' della Segreteria, peraltro, ha continuato ad essere condizionata dall'assegnazione di due funzionari "a tempo parziale" (D.M. 12/5/95), come gia' evidenziato nella relazione dell'anno precedente. Non si e' ritenuto tuttavia opportuno intervenire per una modifica in vista dell'attuazione della riorganizzazione degli Uffici del Ministero (D.P.R. 302/94) che colloca la Segreteria nel Servizio Studi ed alla luce dell'ampliamento di attivita' che l'istituzione del nucleo di esperti comportera' per la Segreteria stessa.

Per quanto concerne l'utilizzo dei fondi del capitolo, sono stati rinnovati i contratti per l'acquisto di pubblicazioni e banche dati indispensabili per l'attivita' dell'Osservatorio.Inoltre la modifica della struttura dell'Osservatorio, sopra illustrata, ha impegnato una quota consistente dello stanziamento dell'anno 1996.

Spese - Analisi amministrativa per servizi programmi e progetti con analitica indicazione dei costi sostenuti e dei risultati conseguiti.

Aggregati	Impegni	Pagamenti competenza	Pagamenti residui	Residui finali

(valori in milioni di lire)

RUBRICA 1 - Servizi generali

CATEGORIA II - Personale in attività di servizio

TOTALE	35.319,2	33.333,1	1.463,8	2.240,7

CAPP.:
1001, 1003, 1010,
1011, 1014, 1015,
1019, 1023, 1026,
1029, 1030, 1031,
1032.

Per quanto riguarda le spese per il personale in servizio, ricordato che l'organico del personale é di 561 unità per il personale inquadrato nelle qualifiche funzionali e di 40 unità per quanto riguarda le qualifiche dirigenziali risultanti dalla tabella A) allegata al D.P.C.M. 13 maggio 1996 si fa presente che le unità effettivamente in servizio al 31 dicembre 1996 ammontavano a 592 dipendenti.
In dette unità è compreso anche il personale dell'Istituto Nazionale per il Commercio Estero transitato nei ruoli del Ministero ai sensi dell'art.5, comma 5, delle Legge 106/89.

Al personale effettivamente in servizio devono aggiungersi il Ministro ed il Sottosegretario di Stato per i quali sono stati pagati stipendi annui per un totale di di £. 168.752.000 e 26 unità fra comandati ed estranei all'Amministrazione. Per questi ultimi (n. 2 unità) sono state pagate per stipendi £. 48.484.000, sul Cap. 1003.

Il costo medio pro-capite, rapportato a 592 unità presenti alla fine dell'anno ed ai pagamenti effettuati in conto competenza e residui è di £. 56.314.300.=

Nel corso del 1996 non ci sono state assunzioni di nuovo personale e sono state collocate in pensione o cancellate dal ruolo o dispensate per motivi di salute n. 36 unità.

Si osserva inoltre che hanno prestato opera retribuita con il compenso per il lavoro straordinario e indennità di missione ai sensi dell'art. 20 del D.L. 251/81, convertito nella legge 394/81 e ai sensi dell'art. 8 della Legge 106/89 n. 2 esperti; nei loro confronti sono stati effettuati impegni per £. 77.791.650.= sul Cap. 1111.

- Indennità di missione (Cap. 1002)	86,3	79,3	16,8	7,0

Sono state liquidate n. 22 missioni.

- Indennità di missione e rimborso spese di viaggio all'interno. (Cap. 1005 - 1020)	79,5	78,5	5,0	0,9

Sono state liquidate n. 204 missioni sul territorio nazionale.

- Indennità di missione e rimborso spese di viaggio all'estero. (Cap. 1006 - 1021)	510,0	466,3	26,7	43,1

Sono state liquidate n. 192 missioni all'estero.

- Compensi per lavoro straordinario al personale di cui all'art. 19 della legge n. 734 del 1973. (Cap. 1004)	632,0	514,2	84,5	117,9

Sono stati liquidati i compensi per lavoro straordinario come previsto dalle vigenti norme.

CATEGORIA III - Personale in quiescenza

TOTALE	1.166,6	1.125,0	5,4	41,6

- Indennità di anzianità personale ruolo ad esaurimento, etc.
  (Cap. 1071)

  Totale £ 928.559.000 £ 856.973.425

  - Residua la somma di £ 41.590.096 dovuta ad un C.D. trasportato e ad arrotondamenti.
  - Sono stati pagati per un totale di Lit. 571.421.825 n. 5 trattamenti di fine servizio a favore di dipendenti ex ICE cessati dall'impiego e sono stati emessi a favore dello Stato n. 4 Ordinativi Diretti Speciali per il pagamento delle pertinenti IRPEF pari a Lit. 147.494.972;
  - si è proceduto a riliquidare per complessive £ 8.549.730 n. 2 T.F.R. nei confronti di altrettanti dipendenti ex ICE ed a versare le relative IRPEF pari a £ 4.266.336;
  - sono stati effettuati n. 3 trasferimenti per un totale complessivo di £ 142.907.800 dovute a titolo di indennità di anzianità per personale che, già inserito nel ruolo speciale di questo Ministero, istituito ex L. 106/90, è transitato nei ruoli ordinari di taluni Enti Pubblici;
  - sono stati operati a favore dell'ICE, a saldo di rimborsi prestiti n. 2 versamenti ammontanti a £ 12.310.765, di cui £ 5.393.105 quale pagamento residuo anno precedente.

- Indennità "UNA TANTUM" etc.
  (Cap. 1072)

  Totale £ 243.436.448

  - Sono state liquidate e contestualmente versate all'INPS o all'INPDAP - ex CPDEL - per un totale di £ 95.177.258 n. 5 indennità "UNA TANTUM" concesse ad altrettanti aventi titolo, cessati dal servizio senza diritto a pensione;
  - si è proceduto al versamento all'INPDAP della somma di £ 140.613.635 dovuta per trasferimento di contribuzione, ex art. 5 L. 44/73, a favore di un ex Dirigente Mincomes;
  - è stata liquidata una indennità di cessazione dal servizio di £ 6.511.360 nei confronti di un estraneo all'Amministrazione dello Stato cessato dall'incarico ed è stata, altresì, versata all'Erario dello Stato la pertinente IRPEF pari a £ 1.134.186.

CATEGORIA IV - Acquisto di beni e servizi

- Pubblicazioni, biblioteche e materiale bibliografico (Capp. 1082 - 1095)	88,9	77,6	1,7	11,7

Lo stanziamento di entrambi i capitoli è stato utilizzato principalmente per l'acquisto di quotidiani, abbonamenti a riviste ed annuari italiani ed esteri sulla base di programmi approvati dal Ministro. Inoltre una parte di tale stanziamento è stata destinata all'acquisto di n. 150 libri per la Biblioteca e per le Direzioni (Cap.1095). Sono stati, altresì, acquistati n. 25 volumi per le esigenze del Gabinetto ed Uffici di diretta collaborazione all'opera del Ministro (Cap. 1082).

- Mezzi di trasporto e accessori (cap. 1101)	104,0	104,0	0	0

La spesa ha riguardato l'acquisto di carburante, la manutenzione e la riparazione delle autovetture, il pagamento della tassa di circolazione e assicurazione.

- Manutenzione, riparazione adattamento riscaldamento (cap. 1100)	150,0	150,0	0	0

La spesa è riferita alle numerose esigenze di manutenzione ordinaria dello stabile ministeriale.

I fondi risultano insufficienti rispetto alle esigenze.

- Postali, telegrafiche, telefoniche (cap. 1098)	66,4	62,5	14,5	3,9

Le spese sono state correlate all'ordinaria attività del Ministero.

Il residuo finale di Lit. 3.666.715 è dovuto a:

n. 1 impegno per pagamento fatture relative a telegrammi e spese per affrancatura corrispondenza.

- Commissioni, comitati, consigli (cap. 1092)	7,4	0,5	20,7	7,7

I residui sono stati determinati dalla necessità di rinviare all'esercizio successivo la liquidazione dei Comitati operanti presso questa Amministrazione per riunioni tenutesi negli ultimi mesi dell'anno.

- Compensi per incarichi (cap. 1096)	0	0	0	0
- Spese per accertamenti sanitari (cap. 1093)	0	0	0	0

Sono state pagate n. 7 parcelle per accertamenti sanitari effettuati dalle Commissioni Mediche Ospedaliere competenti nei confronti di altrettanti dipendenti per Lit. 82.000.=

- Spese per cure, ricoveri, protesi (cap. 1094)	0	0	0	0
- Altre (Osservatorio Economico) (Cap. 1090)	142,4	35,9	16,8	107,4

Le spese si riferiscono al pagamento dei compensi per il personale della Segreteria e del Comitato Tecnico. Il residuo è stato determinato da impegni per acquisto di pubblicazioni, dati ISTAT, collegamento ad Internet, nonché per il pagamento dei compensi relativi ai mesi di novembre e dicembre per la Segreteria e per 4 esperti nominati dal Ministro.

- Servizi meccanografici ed elettronici (cap. 1105)	268,4	241,7	147,8	1.179,4

Nel corso del 1996 si è continuato nel processo d'attuazione dell'automazione dei servizi ministeriali sia sotto l'approntamento del

software che della formazione del personale per l'utilizzazione ottimale delle apparecchiature ed è stata avviata la gara per la revisione e il parziale rifacimento del sistema informativo del Mincomes.

Il residuo totale è di Lit. 1.175.386.780.

Parte di esso si riferisce a:

1) n. 3 impegni assunti sui fondi trasferiti dall'e.f. 95 all'e.f.1996 che si elencano qui di seguito:
   - n. 1 impegno assunto con la Soc. BULL per la fornitura del progetto per la revisione e il parz.rifacimento del sistema informativo £ 1.128.881.940
   - n. 1 impegno in favore dell'Istituto Poligrafico e Zecca dello Stato per il pagamento della pubblicazione dell'avviso preliminare del bando di gara sulla G.U. della Repubblica Italiana £ 952.000
   - n. 1 impegno in favore dell'Istituto Poligrafico e Zecca dello Stato per il pagamento della pubblicazione del bando di Gara della G.U. £ 798.000

   TOTALE £ 1.130.631.940

2) Il resto del residuo - pari a £ 44.754.840 - si riferisce all'e.f. 1996 ed è dovuto a impegni per assistenza Hardware e software, interventi tecnici e acquisto di materiale telefonico.

- Spese di rappresentanza
  (Cap. 1083) 19,4 10,0 0 9,4

L'erogazione ha riguardato le spese di rappresentanza del Sig. Ministro.

Il residuo di £ 9.427.800 è dovuto ad un impegno di spesa assunto per la fornitura - da parte della ditta "Cordon" di Roma - di articoli da regalo.

- Relazioni pubbliche,
  (Cap. 1081) 40,[illegible] 25,9 0 14,8

Le liquidazioni si riferiscono alle spese per i rapporti con le delegazioni estere.

Il residuo - pari a £ 14.805.000 - è dovuto all'impegno di spesa assunto per la fornitura - da parte della Ditta "Gucci" di Roma - di penne e foulards.

- Corsi informazione, aggiornamento professionale (Cap. 1097)	38,2	0	35,7	56,4

Il residuo finale di £ 56.373.000 si riferisce a:
- residui provenienti da precedenti esercizi finanziari £ 18.188.000
- n. 1 impegno assunto per corsi di lingua inglese e francese della "British Council" e "Centro Eurolingue" £ 38.185.000

TOTALE £ 56.373.000

- Altre (Compensi agli esperti) (Cap. 1111)	82,4	60,4	22,9	21,9

Trattasi dei compensi agli esperti previsti dalle Leggi 394/81 e 108/89 per rimborsi di missioni e compensi per lavoro straordinario.

TOTALE CATEGORIA IV	1.026,2	767,8	260,1	1.409,0

CATEGORIA V - Trasferimenti alle famiglie e ad istituzioni sociali.

- Provvidenze a favore dei dipendenti statali e delle loro famiglie (cap.1170-1171)	64,6	0	71,0	64,6

- Cap. 1170
Lo stanziamento previsto dal D.P.R. 509/79 art. 59 di Lit. 51.650.000 ha subito una riduzione per il trasferimento di personale in altre amministrazioni o per dimissioni volontarie.

- Cap. 1171	19,0	0	19,9	19,0

Sono stati erogati n. 31 sussidi.

- Equo indennizzo al personale civile per infermità contratta per causa di servizio (Cap. 1172)	16,5	16,5	0	0

Sono stati emessi a favore di 4 dipendenti altrettanti ordinativi per la liquidazione di somme dovute a titolo di equo indennizzo.

- Somma da erogare a Enti, Istituti, Associazioni, Fondazioni ed altri Organismi (Cap. 1173)	46.648,2	0	37.332,8	46.999,3
TOTALE CATEGORIA V	46.729,3	16,5	37.403,8	49.063,9

CATEGORIA VII - Poste correttive e compensative delle entrate.

- Restituzioni e rimborsi (cap. 1181)	153,5	153,5	0	0

Il capitolo si riferisce alle assegnazioni concesse per la restituzione di 22 cauzioni indebitamente versate a favore dell'Erario a fronte di certificati agricoli. Il capitolo è iscritto "per memoria" e le relative dotazioni vengono prelevate dal Fondo per le spese obbligatorie e d'ordine.

TOTALE CATEGORIA VII	153,5	153,5	0	0

CATEGORIA IX - Somme non attribuibili.

- Spese per liti, arbitraggi, risarcimenti e accessori (cap. 1191)	115,9	115,8	0	0,4

Totale Lit. 112.239.063

Su detto capitolo sono stati emessi n. 10 Ordinativi Diretti per un totale di Lit. 100.509.740 a favore di ex dirigenti per somme dovute a titolo di interessi legali e rivalutazione monetaria, n. 10 Ordinativi Diretti Speciali per un importo totale di Lit 11.492.775 a favore dello Stato per IRPEF e n. 9 Ordinativi Diretti Speciali per un importo totale di Lit. 336.548 a favore della Regione Lazio per ritenute assistenziali.

Sono stati chiesti e stanziati Lit. 2.120.000 per la liquidazione delle spese processuali relative alla causa Cisnal-Mincomes. Detto impegno è stato liquidato nel corso dell'e.f. 1996. Parte del residuo del capitolo - pari a Lit. 266.000 - è la ritenuta d'acconto relativa alla causa CARIPLO ex IBI c/mincomes.

CATEGORIA XI - Beni mobili, macchine ed attrezzature.

- Spese per la realizzazione e lo sviluppo del sistema informativo (Cap. 7401)	294,0	0	0	294,0

I residui finali di Lit. 294.000.000 sono dovuti a:
- n. 1 impegno assunto per la fornitura di un contratti di consulenza da parte della soc. P.R.S. - Planning Ricerche e Studi s.r.l. pari a Lit. 180.000.000;
- n. 1 impegno assunto per la fornitura del progetto di revisione e parziale rifacimento del sistema informativo da parte della Sc. BULL pari a Lit. 42.201.820;
- trasferimento fondi pari a Lit. 71.798.180;

per un totale di Lit. 294.000.000 =

TOTALE RUBRICA 1	**84.804,7**	**35.516,8**	**39.153,1**	**53.049,6**

RUBRICA 2 -

CATEGORIA IV - Acquisto di beni e servizi

- Spese per convegni, etc. (cap. 1553)	0	0	0	0

Nel corso del 1996 non sono stati assunti impegni di spesa sul capitolo in questione, pertanto non si è dato luogo a residui.

CATEGORIA V - Trasferimenti

- Alle imprese				
- Altre (cap. 1173)	48.448,2	0	37.332,7	48.999,3

La somma residuale deriva, per Lit. 45.648.188.440, da residui di provenienza 1996 e, per Lit. 2.351.184.560, da residui di provenienza 1995.

L'alto ammontare di residui deriva dal blocco della spesa pubblica, la deroga al quale è pervenuta a questo Ministero soltanto nel mese di dicembre, quando non era ormai più possibile effettuare pagamenti.

Nel capitolo in questione sono confluiti gli stanziamenti prima ripartiti fra i capitoli 1603, 1607, 1612 e 1614.

- Agli Enti pubblici dell'Amministrazione Centrale (cap. 1611)	245.917,9	245.866,8	84.535,5	50.265,3

Il residuo indicato si riferisce a liquidazioni di missioni di verifica i cui impegni di spesa sono stati presi nel dicembre 1996, senza possibilità, quindi, di effettuare i pagamenti relativi.

Il residuo precedente comprende la somma di Lit. 1.128.969 derivante da residui 1995.

- All'Estero

Relazioni internazionali ed assistenza agli emigrati (cap. 1601)	25,9	25,9	0	0

Si tratta del trasferimento della quota annuale di adesione dell'Italia al Bureau International des Exposition di Parigi che non comporta, pertanto, alcun residuo.

CATEGORIA XIII - Partecipazioni azionarie e conferimenti

- Somma da destinare alla sottoscrizione del capitale sociale della SIMEST SpA (cap. 7561)	9.000	0	0	18.000

Gli importi indicati si riferiscono a stanziamenti ex legge 100/90 destinati alla sottoscrizione di quote del 2° aumento del capitale sociale della SIMEST SpA.

Il Ministero, ai sensi della suddetta legge, avrebbe dovuto far fronte ad un impegno di Lit. 100 miliardi. Impegno che non è stato possibile rispettare perchè le ultime leggi finanziarie hanno ridotto gli stanziamenti di 32 miliardi di lire.

Dei restanti 68 miliardi, 50 sono stati già versati alla Società negli anni 1995 (30 mld) e 1994 (20 mld), mentre 18 - già impegnati con DD.MM. 31.12.1996 - potranno essere conferiti entro il corrente anno, utilizzando la dotazione di cassa da utilizzare con la legge di assestamento di bilancio 1997.

Quanto alle attività realizzate dalla SIMEST nel corso del 1996, si evidenziano i seguenti risultati:

- l'approvazione di 46 progetti, oltre a 2 revisioni di piani e 4 aumenti di capitale sociale, per complessivi 64 miliardi di lire: operazioni che determineranno investimenti per circa 1.200 miliardi di lire e l'occupazione di 8.500 addetti;
- l'acquisizione di 32 nuove partecipazioni e 5 aumenti di capitale sociale in Joint ventures già costituite, con la sottoscrizione di quote per complessivi 33,4 miliardi di lire;
- la prestazione di servizi di consulenza ed assistenza per 516 milioni di lire;
- il conseguimento di un utile netto di circa 13.830 milioni di lire.

Con l'occasione, si segnala che nel corso dello stesso anno Mediocredito Centrale ha approvato 43 operazioni di finanziamento agevolato (art. 4, L. 100/90) per complessivi 95 miliardi di lire in favore di imprese italiane.

TOTALE RUBRICA 2	268.943,6	245.894,8	663.620,8	62.961,4

**** 0000 ****

RUBRICA 3 - Accordi commerciali, valute, importazioni ed esportazioni

CATEGORIA V - Trasferimenti

- Relazioni internazionali ed assistenza agli emigrati. (cap. 2561)	127,9	127,9	0	0

La spesa riguarda il contributo dell'Italia all'Ufficio Internazionale per la pubblicazione delle tariffe doganali in Bruxelles.

La Biblioteca del Ministero riceve, unica in Italia, il "Bollettino Internazionale delle Dogane" edito dall'Ufficio suddetto, in circa 200 copie. Queste vengono inviate in abbonamento ed in omaggio a tutti gli Enti che ne facciano richiesta ed utilizzate come oggetto di scambio con altre Biblioteche o Istituti (ISTAT).

TOTALE CATEGORIA V	127,9	127,9	0	0
TOTALE RUBRICA 3	127,9	127,9	0	0
TOTALE RUBRICHE 1 - 2 - 3	353.877,1	281.539,4	39.816,8	116.011,0

TABELLA

MINISTERO DEL COMMERCIO CON L'ESTERO	IMPEGNI	PAGAMENTI COMPETENZA	PAGAMENTI RESIDUI	RESIDUI FINALI
RUBRICA 1 - SERVIZI GENERALI				
SEZIONE XIV - INDUSTRIA, COMMERCIO E ARTIGIANATO				
CF2 02 - COMMERCIO				
CF3 02 - COMMERCIO ESTERO				
CATEGORIA II - PERSONALE IN ATTIVITA' DI SERVIZIO				
CE2 01 - MINISTRI E SOTTOSEGRETARI DI STATO				
CE3 01 - STIPENDI, RETRIBUZIONI E ALTRI ASSEGNI FISSI	168.752.206	168.752.206	0	342.000
CE3 02 - INDENNITA' DI MISSIONE E RIMBORSO SPESE DI VIAGGIO ALL'INTERNO	86.291.232	79.272.467	16.835.603	7.018.765
TOTALE CE2	255.043.438	248.024.673	16.835.603	7.360.765
CE2 02 - PERSONALE AMMINISTRATIVO (IMPIEGATI, TECNICI E OPERAI)				
CE3 01 - STIPENDI, RETRIBUZIONI E ALTRI ASSEGNI FISSI	30.878.332.200	30.789.727.145	157.621.376	91.521.355
CE3 02 - INDENNITA' DI MISSIONE E RIMBORSO SPESE DI VIAGGIO ALL'INTERNO	79.496.393	78.527.825	5.023.845	968.568
CE3 04 - COMPENSI PER LAVORO STRAORDINARIO	724.764.691	514.959.342	130.589.549	209.805.349
CE3 07 - COMPENSI PER LAVORO STRAORDINARIO AL PERSONALE DI CUI ALL' ART.19 DELLA LEGGE N.734 DEL 1973	632.049.000	514.200.862	84.444.974	117.876.353
CE3 08 - ASSEGNI AGLI ADDETTI AI GABINETTI E ALLE SEGRETERIE PARTICOLARI	48.305.000	48.305.000	179.000	0
CE3 09 - ALTRE INDENNITA'	6.331.000	3.167.659	828.485	3.163.341
CE3 10 - INDENNITA' DI MISSIONE E RIMBORSO SPESE DI VIAGGIO ALL'ESTERO	510.023.440	466.906.330	28.710.452	43.127.483

ANALISI ECONOMICA DEL CONSUNTIVO SPESA 1996 PER SERVIZI PROGRAMMI E PROGETTI

MINISTERO DEL COMMERCIO CON L'ESTERO	IMPEGNI	PAGAMENTI COMPETENZA	PAGAMENTI RESIDUI	RESIDUI FINALI
CE3 11 - INTERVENTI INCENTIVANTI LA PRODUTTIVITA'	660.887.693	439.697.617	515.152.044	232.463.441
CE3 12 - INCENTIVI PER IL MIGLIORAMENTO DELLA PRODUTTIVITA' E DELLA QUALITA' DEI SERVIZI	877.643.694	197.321.552	539.810.138	925.394.912
CE3 13 - CONTRIBUTI PREVIDENZIALI ED ASSISTENZIALI	40.278.339	37.234.339	4.633.860	3.044.000
CE3 15 - ONERI CONNESSI ALLA CONCESSIONE DEI BUONI PASTO AL PERSONALE	606.000.000	0	0	606.000.000
TOTALE CE2	35.064.111.450	33.090.047.671	1.466.993.723	2.233.364.802
TOTALE CATEGORIA	35.319.154.888	33.338.072.344	1.483.829.326	2.240.725.567
CATEGORIA III - PERSONALE IN QUIESCENZA				
CE2 03 - INDENNITA' UNA TANTUM, ECC.				
CE3 00 -	1.166.600.262	1.125.016.771	5.393.105	41.590.096
TOTALE CE2	1.166.600.262	1.125.016.771	5.393.105	41.590.096
TOTALE CATEGORIA	1.166.600.262	1.125.016.771	5.393.105	41.590.096
CATEGORIA IV - ACQUISTO DI BENI E SERVIZI				
CE2 01 - ACQUISTO DI BENI DUREVOLI E DI CONSUMO				
CE3 01 - PUBBLICAZIONI, BIBLIOTECHE E MATERIALE BIBLIOGRAFICO	88.907.115	77.592.450	1.676.950	11.681.505
CE3 03 - MEZZI DI TRASPORTO E ACCESSORI	104.000.000	104.000.000	0	0
TOTALE CE2	192.907.115	181.592.450	1.676.950	11.681.505
CE2 02 - SPESE PER LOCALI ED OPERE IMMOBILIARI				
CE3 02 - MANUTENZIONE, RIPARAZIONE, ADATTAMENTO, RISCALDAMENTO	150.000.000	150.000.000	0	0
TOTALE CE2	150.000.000	150.000.000	0	0

ANALISI ECONOMICA DEL CONSUNTIVO SPESA 1996 PER SERVIZI PROGRAMMI E PROGETTI

MINISTERO DEL COMMERCIO CON L'ESTERO	IMPEGNI	PAGAMENTI COMPETENZA	PAGAMENTI RESIDUI	RESIDUI FINALI
CE2 03 - ACQUISTO SERVIZI				
CE3 01 - POSTALI, TELEGRAFICHE, TELEFONICHE	66.397.920	62.511.205	14.505.370	3.886.715
CE3 02 - COMMISSIONI, COMITATI, CONSIGLI	7.436.696	497.352	20.723.347	7.680.726
CE3 04 - COMPENSI PER INCARICHI SPECIALI	433.160	0	0	433.160
CE3 05 - SPESE PER ACCERTAMENTI SANITARI	82.000	82.000	0	0
CE3 09 - ALTRE	142.426.182	34.999.050	16.785.572	107.427.132
TOTALE CE2	216.775.958	98.089.607	52.014.289	119.427.733
CE2 04 - SERVIZI MECCANOGRAFICI ED ELETTRONICI				
CE3 00 -	286.458.930	241.704.090	147.783.355	1.175.386.780
TOTALE CE2	286.458.930	241.704.090	147.783.355	1.175.386.780
CE2 09 - ALTRE SPESE PER BENI E SERVIZI				
CE3 01 - SPESE DI RAPPRESENTANZA	19.427.800	10.000.000	0	9.427.800
CE3 05 - RELAZIONI PUBBLICHE, CORSI, INFORMAZIONI E PROPAGANDA	78.926.500	25.936.500	35.711.125	71.178.000
CE3 09 - ALTRE	82.373.126	60.448.202	22.939.025	21.924.924
TOTALE CE2	180.727.426	96.384.702	58.650.150	102.530.724
TOTALE CATEGORIA	1.026.869.429	767.770.849	260.124.744	1.409.026.742
CATEGORIA V - TRASFERIMENTI				
CE2 01 - ALLE FAMIGLIE E AD ISTITUZIONI SOCIALI				
CE3 03 - PROVVIDENZE A FAVORE DEI DIPENDENTI STATALI E DELLE LORO FAMIGLIE	64.572.087	0	71.039.795	64.591.352
CE3 06 - EQUO INDENNIZZO	16.530.010	16.530.010	0	0
TOTALE CE2	81.102.097	16.530.010	71.039.795	64.591.352

MINISTERO DEL COMMERCIO CON L'ESTERO	IMPEGNI	PAGAMENTI COMPETENZA	PAGAMENTI RESIDUI	RESIDUI FINALI
CE2 02 - ALLE IMPRESE				
CE3 09 - ALTRE	46.648.188.940	0	37.332.753.450	48.999.293.440
TOTALE CE2	46.648.188.940	0	37.332.753.450	48.999.293.440
TOTALE CATEGORIA	46.729.291.037	16.530.010	37.403.793.245	49.063.884.792
CATEGORIA VII - POSTE CORRETTIVE E COMPENSATIVE DELLE ENTRATE				
CE2 01 - RESTITUZIONI E RIMBORSI				
CE3 09 - ALTRE	153.469.722	153.469.722	0	0
TOTALE CE2	153.469.722	153.469.722	0	0
TOTALE CATEGORIA	153.469.722	153.469.722	0	0
CATEGORIA IX - SOMME NON ATTRIBUIBILI				
CE2 04 - SPESE PER LITI, ARBITRAGGI, RISARCIMENTI E ACCESSORI				
CE3 00 -	115.968.763	115.814.601	0	420.162
TOTALE CE2	115.968.763	115.814.601	0	420.162
TOTALE CATEGORIA	115.968.763	115.814.601	0	420.162
CATEGORIA XI - BENI MOBILI, MACCHINE ED ATTREZZATURE TECNICO-SCIENTIFICHE A CARICO DIRETTO DELLO STATO				
CE2 04 - SERVIZI MECCANOGRAFICI ED ELETTRONICI				
CE3 00 -	294.000.000	0	0	294.000.000
TOTALE CE2	294.000.000	0	0	294.000.000
TOTALE CATEGORIA	294.000.000	0	0	294.000.000
TOTALE CF3	84.805.354.101	35.516.674.297	39.153.140.420	53.049.647.359
TOTALE CF2	84.805.354.101	35.516.674.297	39.153.140.420	53.049.647.359
TOTALE SEZIONE	84.805.354.101	35.516.674.297	39.153.140.420	53.049.647.359
TOTALE RUBRICA	84.805.354.101	35.516.674.297	39.153.140.420	53.049.647.359

MINISTERO DEL COMMERCIO CON L'ESTERO	IMPEGNI	PAGAMENTI COMPETENZA	PAGAMENTI RESIDUI	RESIDUI FINALI
RUBRICA 02 - PROMOZIONE DEGLI SCAMBI E POLITICA COMMERCIALE				
SEZIONE XIV - INDUSTRIA, COMMERCIO E ARTIGIANATO				
CF2 02 - COMMERCIO				
CF3 02 - COMMERCIO ESTERO				
CATEGORIA V - TRASFERIMENTI				
CE2 07 - AGLI ALTRI ENTI PUBBLICI				
CE3 01 - ENTI DELL' AMMINISTRAZIONE CENTRALE	245.917.994.194	245.868.852.305	64.505.518	50.265.858
TOTALE CE2	245.917.994.194	245.868.852.305	64.505.518	50.265.858
CE2 08 - ALL' ESTERO				
CE3 02 - RELAZIONI INTERNAZIONALI ED ASSISTENZA AGLI EMIGRATI	25.937.400	25.937.400	0	0
TOTALE CE2	25.937.400	25.937.400	0	0
TOTALE CATEGORIA	245.943.931.594	245.894.789.705	64.505.518	50.265.858
CATEGORIA XII - TRASFERIMENTI				
CE2 08 - ALL'ESTERO				
CE3 00 -	13.999.917.000	0	599.115.330	44.911.110.500
TOTALE CE2	13.999.917.000	0	599.115.330	44.911.110.500
TOTALE CATEGORIA	13.999.917.000	0	599.115.330	44.911.110.500
CATEGORIA XIII - PARTECIPAZIONI AZIONARIE E CONFERIMENTI				
CE2 01 - IMPRESE PUBBLICHE				
CE3 00 -	9.000.000.000	0	0	18.000.000.000
TOTALE CE2	9.000.000.000	0	0	18.000.000.000
TOTALE CATEGORIA	9.000.000.000	0	0	18.000.000.000
TOTALE CF3	268.943.848.594	245.894.789.705	663.620.848	62.961.376.358
TOTALE CF2	268.943.848.594	245.894.789.705	663.620.848	62.961.376.358
TOTALE SEZIONE	268.943.848.594	245.894.789.705	663.620.848	62.961.376.358
TOTALE RUBRICA	268.943.848.594	245.894.789.705	663.620.848	62.961.376.358

ANALISI ECONOMICA DEL CONSUNTIVO SPESA 1996 PER SERVIZI PROGRAMMI E PROGETTI

MINISTERO DEL COMMERCIO CON L'ESTERO	IMPEGNI	PAGAMENTI COMPETENZA	PAGAMENTI RESIDUI	RESIDUI FINALI
RUBRICA 3 - ACCORDI COMMERCIALI, VALUTE, IMPORTAZIONI E ESPORTAZIONI				
SEZIONE XIV - INDUSTRIA, COMMERCIO E ARTIGIANATO				
CF2 02 - COMMERCIO				
CF3 02 - COMMERCIO ESTERO				
CATEGORIA V - TRASFERIMENTI				
CE2 08 - ALL' ESTERO				
CE3 02 - RELAZIONI INTERNAZIONALI ED ASSISTENZA AGLI EMIGRATI	127.916.175	127.916.175	0	0
TOTALE CE2	127.916.175	127.916.175	0	0
TOTALE CATEGORIA	127.916.175	127.916.175	0	0
TOTALE CF3	127.916.175	127.916.175	0	0
TOTALE CF2	127.916.175	127.916.175	0	0
TOTALE SEZIONE	127.916.175	127.916.175	0	0
TOTALE RUBRICA	127.916.175	127.916.175	0	0
TOTALE MINISTERO	353.877.118.870	281.539.380.177	39.816.761.268	116.011.023.717

MINISTERO DELLA SANITÀ

ISTITUTO SUPERIORE DI SANITÀ

L'Istituto Superiore di Sanità (I.S.S.) è l'organo Tecnico- scientifico del Servizio Sanitario Nazionale ed è il principale centro di ricerca, controllo e consulenza in materia di sanità pubblica in Italia:

Il finzionamento dell'Istituto Superiore di Sanità è, in via primaria, garantito da uno stanziamento iscritto al capitolo 1298 del bilancio del Ministero della Sanità. Tale risorsa finanziaria è ripartita in articoli dal Comitato Amministrativo in sede di deliberazione del Bilancio preventivo e lo stesso Comitato delibera le eventuali variazioni in corso di esercizio.

L'Istituto ha posto particolare attenzione sulla predisposizione di un bilancio per progetti, ma in assenza di attuazione delle modifiche strutturali postulate dai principi contenuti nelle norme di razionalizzazione dell'organizzazione sul piano generale (D.Lgs. n. 29/93) nonché dal D.P.R. n. 754 del 1994 (ad esempio, quello relativo alla istituzione dei Dipartimenti), non ha consentito per l'anno finanziario 1996, l'individuazione dei centri di responsabilità gestionali e i correlati obiettivi operativi.

In conformità ai compiti indicati dalla Legge 519 del 1993 e dal Decreto Legislativo n. 267 del 1993, l'Istituto Superiore di Sanità, nel corso dell'esercizio finanziario 1996, ha svolto le proprie attività istituzionali di supporto al Servizio Sanitario Nazionale curandone, nell'ambito della ricerca, l'orientamento dell'attuazione degli obiettivi.

L'Istituto Superiore si Sanità nello svolgimento dei suoi compiti istituzionali, al fine di garantire all'attività di ricerca un fondamentale scambio di informazioni nonché di risultati con tutta la comunità scientifica, ha collaborato con altre Amministrazioni ed Organizzazioni scientifiche a carattere nazionale consentendo in tal modo ai Ricercatori un impegno proficuo con la partecipazione ai bandi esterni di finanziamento alla ricerca.

I compiti di cui sopra - che sono rappresentabili schematicamente nei due filoni delle attività tecniche di controllo, pareri, ispezioni per il Servizio Sanitario Nazionale e delle attività di ricerca finalizzata alla tutela della salute pubblica - sono stati coordinati dal Comitato Amministrativo con la deliberazione degli indirizzi programmatici nella riunione del 15.5.1996.

In particolare, nel quadro dell'Organizzazione Sanitaria l'Istituto esplica attività di ricerca ai fini della tutela della salute pubblica; esegue controlli di Stato, controlli analitici ed esami tecnici di progetti per la parte igienico-sanitaria; elabora norme tecniche concernenti farmaci, alimenti, dispositivi medici, prodotti, attività ed opere nel settore igienico-sanitario; provvede alla conservazione distribuzione e preparazione degli standard biologici; compie indagini in relazione all'ambiente; esercita vigilanza sugli Istituti zooprofilattici; promuove ed organizza convegni e corsi di aggiornamento ed addestramento tecnico-scientifico per gli operatori Sanitari del Paese; provvede all'accertamento della composizione e dell'innocuità dei prodotti farmaceutici di nuova istituzione prima della sperimentazione clinica sull'uomo.

L'Istituto collabora con le Unità Sanitarie locali tramite le Regioni e svolge ricerche in collaborazione con istituzioni scientifiche nazionali ed internazionali quali il C.N.R., l'O.M.S. e la CEE.

Sotto il profilo finanziario l'Istituto Superiore di Sanità nel 1996 ha disposto delle seguenti entrate:

£. 209.000.000.000 - provenienti dal Cap. 1298 del Ministero della Sanità che rappresenta la dotazione ordinaria;

£. 9.100.000.000 - provenienti dal finanziamento di progetti di ricerca ai sensi dell'art. 12 del D.Lgs. n. 502/92 e successive modificazioni (1% Fondo Sanitario Nazionale);

£. 5.566.000.000 - provenienti dalle tariffe da servizi a pagamento (che saranno utilizzate nel 1997).

Tali entrate con le relative spese, sono state movimentate sulla contabilità speciale 1628/3 aperta presso la Tesoreria Provinciale di Roma.

L'Istituto Superiore di Sanità ha inoltre fruito di 13 miliardi di contributi conseguenti ad accordi di collaborazione con Enti ed Istituti di Ricerca italiani e stranieri ed affluiti sulla contabilità speciale n. 1279 aperta presso la stessa Tesoreria Provinciale di Roma e gestita con modalità di cui all'art. 18 della Legge 23.12.1993, n. 559.

Per quanto attiene alla analisi economica del consuntivo della spesa per l'anno finanziario 1996, di cui si allega la scheda riepilogativa, si evidenziano le seguenti risultanze:

CATEGORIA I - PERSONALE: £. 105.914.718.214 (per l'applicazione della legge 335 dell'8 agosto 1995 si è fatto ricorso alle economie del 1995).

CATEGORIA III - ACQUISTI: £. 41.624.900.010.

CATEGORIA IV - TRASFERIMENTI : £. 51.000.000.000.

CATEGORIA XI - INVESTIMENTI: £. 34.205.284.788.

Per quanto riguarda, poi, la disaggregazione finzionale per programmi e per progetti l'attività di ricerca dell'Istituto Superiore di Sanità si è mossa entro linee autonomamente proposte e discusse tra le varie componenti che operano in esso ed approvate dal Comitato Scientifico; le ricerche sono organizzate in un sistema di piani quinquennali.

I piani scientifici quinquennali (Ambiente, Farmaci, Patologia infettiva, Patologia non infettiva, Sicurezza d'uso degli alimenti, Pianificazione e valutazione dei Servizi sanitari),

fissano solo gli obiettivi scientifici, descrivendo il bilancio preventivo per ciascun anno, gli aspetti di spesa e non quelli di programma previsti dal D.P.R. 21 settembre 1994, n. 754.

Tale regolamento prevede, agli articoli 6 e 8, che i programmi di attività da realizzare siano indicati in piani annuali e triennali da sottoporre alla approvazione del Ministro. Il piano

triennale è un documento di programma che deve identificare attività scientifiche, priorità, risorse umane e finanziarie.

Le aree tematiche approvate dal Comitato Scientifico nell'anno finanziario 1996, sono le seguenti:

Area 1 - Farmaci

Area 2 - Tecnologie Biomediche

Area 3 - Neurologia e disturbi del comportamento

Area 4 - Cancro

Area 5 - Malattie infettive

Area 6 - Malattie metaboliche, cardiovascolari ed invecchiamento

Area 7 - Genetica umana

Area 8 - Sangue

Area 9 - Salute della popolazione e servizi sanitari

Area 10 - Salute e Ambiente

Area 11 - Alimenti e sanità pubblica veterinaria

Area 12 - Garanzia della qualità

Area 13 - Altro (cosmetici, formazione, bioetica, ecc.)

Per quanto concerne l'attività di ricerca e di intervento nel territorio, coerenti con gli obiettivi del Piano Sanitario Nazionale nell'anno 1996 sono stati avviati i seguenti 4 Progetti:

- "Progetto Nazionale Salute Mentale":

integra esigenze obiettive di ricerca nel campo della salute mentale con l'urgenza di sanità pubblica rappresentata dagli obblighi istituzionali, da realizzare entro il 1996, previsti da specifici provvedimenti legislativi (D.P.R. 7 aprile 1994 Progetto Obiettivo "Tutela della salute mentale 1994-1996" e Legge 724 del 23 dicembre 1994).

- "Valutazione dell'efficacia, a lungo termine, dell'immunità cellulo-mediata, della prevenzione secondaria nei contatti familiari, e della dose di richiamo dei vaccini acellulari contro la pertosse (Studio PROPER)":

il progetto si svolge in 4 Regioni (Friuli, Veneto, Piemonte e Puglia) in 60 Aziende Sanitarie Locali, presso gli esistenti servizi vaccinali.

- "Sistema informativo nelle Malattie Infettive in Italia: un sistema elettronico di sorveglianza":

al Progetto partecipano 15 Regioni con circa 120 ASL per un bacino di utenza di 40 milioni di abitanti e risponde a una specifica esperienza normativa del S.S.N., in conformità con le direttive europee.

- "Valutazione dell'analisi automatica dei preparati citologici cervico-vaginali con PAPNET e controllo di qualità interlaboratorio":

questo progetto estende un'iniziativa già in corso che prevede di valutare l'efficacia del sistema PAPNET, di assistenza alle diagnosi citologiche e si propone di introdurre e valutare un programma nazionale di controllo di qualità interlaboratorio in cito-istologia, a cominciare dalla citologia diagnostica per lo screening cervico-vaginale.

Di notevole rilevanza sono le iniziative di studio e ricerca condotte con i fondi provenienti da accordi di collaborazione di cui all'art. 2 del DPR 754/1994.

In particolare sono state intraprese e continuate ricerche ed interventi in collaborazione con prestigiose Istituzioni straniere (vedi N.I.H., U.S.A., UNICEF, Unione Europea ed O.M.S.) ed italiane (CNR) che hanno ritenuto di mutuo interesse finanziare proposte di ricerca ideate e portate avanti da ricercatori dell'Istituto. Infine, sempre attraverso la gestione fuori bilancio, è stato possibile rispondere alle richieste di intervento congiunto sul campo in Italia (la grande maggioranza dalle Regioni) sia all'estero (Dipartimento cooperazione e sviluppo del Ministero degli Affari Esteri).

In tema di lotta all'AIDS nel 1996 sono stati gestiti i seguenti programmi ed interventi:

- IX progetto di ricerche sull'AIDS, da destinare a proposte di ricercatori italiani operanti in enti ed istituzioni scientifiche da individuare mediante pubblico bando;
- programma di valutazione esterna di qualità dei test di screening anti-HIV e dei test di screening dei virus epatici, da destinare al finanziamento di specifici progetti di azione;
- programma per l'allestimento e lo sviluppo di modelli animali finalizzati alla ricerca sul vaccino per l'AIDS, da destinare al finanziamento di proposte di studio e ricerca;
- IV programma per la terapia antivirale dell'AIDS da destinare a proposte di ricercatori italiani operanti in enti ed istituzioni scientifiche e cliniche;
- piano nazionale di formazione per operatori socio-sanitari per la lotta alle infezioni da HIV ed alle altre malattie trasmissibili, da destinare ad iniziative approvate dalla Commissione Nazionale per la lotta all'AIDS;
- Centro Operativo per la lotta all'AIDS per il funzionamento del telefono verde AIDS ed altre iniziative di studio;
- programma di ricerca sull'AIDS in Uganda, nell'ambito del piano elaborato di concerto con il M.A.E. Dipartimento Cooperativo allo sviluppo.

Detti programmi per un importo di £. 53.900.000.000, hanno utilizzato i fondi di provenienza 1995 di cui al D.D. del 2.11.95.

Nell'esercizio 1996 sono stati stanziati 47 miliardi da versare, ai sensi dell'art. 18 della Legge 23.12.1993, n. 559, sulla contabilità speciale n. 1279 - Tesoreria Provinciale di Roma -, per essere utilizzati nel corrente anno.

Con decreto del Direttore dell'Istituto in data 21 febbraio 1997 sono state individuate le iniziative per la lotta all'AIDS e sono stati indicati i coordinatori dei programmi e degli interventi.

Per l'anno finanziario 1996, infine, in applicazione del secondo comma dell'art. 1 della legge 19.05.1995 n. 189, con decreto del Ministero del Tesoro n. 155426 del 12 luglio 1995, è stato assegnato l'importo di £. 4.000.000.000 per il Programma Cooperativo Italia-USA sulla terapie dei tumori. L'intera somma è stata versata sulla contabilità speciale 1279 intestata all'Istituto Superiore di Sanità ed aperta presso la Tesoreria Provinciale dello Stato - Sezione di Roma - , ed è stata gestita ai sensi del combinato disposto dall'art. 2, L. 7.08.73 n. 519 e dell'art. 18, L. 23.12.93 n. 559.

Le linee programmatiche di attuazione di detto programma sono state delineate dal Comitato Scientifico che ha definito, in particolare, tre Sottoprogetti: Terapia molecolare dei tumori solidi; Terapia immunologica dei tumori solidi; Terapia innovativa delle neoplasie ematopoietiche.

TABELLA

ANALISI ECONOMICA DEL CONSUNTIVO SPESA 1996 PER SERVIZI PROGRAMMI E PROGETTI

MINISTERO DELLA SANITA'	IMPEGNI	PAGAMENTI COMPETENZA	PAGAMENTI RESIDUI	RESIDUI FINALI
RUBRICA 1 - SERVIZIO PER L'ORGANIZZAZIONE, PER IL BILANCIO E PER IL PERSONALE				
SEZIONE VII - UNIVERSITA' E RICERCA SCIENTIFICA				
CF2 02 - RICERCA SCIENTIFICA				
CF3 02 - IN MATERIA SANITARIA				
CATEGORIA V - TRASFERIMENTI				
CE2 07 - AGLI ALTRI ENTI PUBBLICI				
CE3 01 - ENTI DELL' AMMINISTRAZIONE CENTRALE	2.962.000.000	0	102.521.220	2.976.677.780
TOTALE CE2	2.962.000.000	0	102.521.220	2.976.677.780
TOTALE CATEGORIA	2.962.000.000	0	102.521.220	2.976.677.780
TOTALE CF3	2.962.000.000	0	102.521.220	2.976.677.780
TOTALE CF2	2.962.000.000	0	102.521.220	2.976.677.780
TOTALE SEZIONE	2.962.000.000	0	102.521.220	2.976.677.780
SEZIONE X - ASSISTENZA PUBBLICA				
CF2 01 - ASSISTENZA SOCIALE				
CF3 01 - MATERNITA', INFANZIA E MINORI				
CATEGORIA IV - ACQUISTO DI BENI E SERVIZI				
CE2 03 - ACQUISTO SERVIZI				
CE3 09 - ALTRE	152.000.000	117.227.605	88.257.395	44.353.275
TOTALE CE2	152.000.000	117.227.605	88.257.395	44.353.275
TOTALE CATEGORIA	152.000.000	117.227.605	88.257.395	44.353.275
TOTALE CF3	152.000.000	117.227.605	88.257.395	44.353.275
TOTALE CF2	152.000.000	117.227.605	88.257.395	44.353.275
TOTALE SEZIONE	152.000.000	117.227.605	88.257.395	44.353.275

ANALISI ECONOMICA DEL CONSUNTIVO SPESA 1996 PER SERVIZI PROGRAMMI E PROGETTI

MINISTERO DELLA SANITA'	IMPEGNI	PAGAMENTI COMPETENZA	PAGAMENTI RESIDUI	RESIDUI FINALI
SEZIONE XI - IGIENE E SANITA'				
CF2 01 - PREVENZIONE E ASSISTENZA SANITARIA				
CF3 01 - SPESE COMUNI				
CATEGORIA II - PERSONALE IN ATTIVITA' DI SERVIZIO				
CE2 01 - MINISTRI E SOTTOSEGRETARI DI STATO				
CE3 01 - STIPENDI, RETRIBUZIONI E ALTRI ASSEGNI FISSI	256.871.932	256.871.932	10.000.000	0
CE3 02 - INDENNITA' DI MISSIONE E RIMBORSO SPESE DI VIAGGIO ALL'INTERNO	12.374.174	11.470.117	804.360	904.057
TOTALE CE2	269.246.106	268.342.049	10.804.360	904.057
CE2 02 - PERSONALE AMMINISTRATIVO (IMPIEGATI, TECNICI E OPERAI)				
CE3 01 - STIPENDI, RETRIBUZIONI E ALTRI ASSEGNI FISSI	108.874.105.662	105.011.373.274	4.007.246.787	3.863.348.768
CE3 02 - INDENNITA' DI MISSIONE E RIMBORSO SPESE DI VIAGGIO ALL'INTERNO	2.814.435.739	2.128.175.747	828.934.563	690.100.707
CE3 03 - INDENNITA' DI TRASFERIMENTO E RIMBORSO SPESE DI VIAGGIO	13.658.455	9.600.455	23.993.720	4.846.057
CE3 04 - COMPENSI PER LAVORO STRAORDINARIO	5.838.899.416	4.262.550.887	434.250.535	1.580.978.250
CE3 07 - COMPENSI PER LAVORO STRAORDINARIO AL PERSONALE DI CUI ALL' ART.19 DELLA LEGGE N.734 DEL 1973	990.999.054	742.870.880	186.204.198	248.128.174
CE3 08 - ASSEGNI AGLI ADDETTI AI GABINETTI E ALLE SEGRETERIE PARTICOLARI	116.475.111	116.475.111	0	0
CE3 09 - ALTRE INDENNITA'	742.119.124	618.699.605	62.504.631	125.703.110
CE3 10 - INDENNITA' DI MISSIONE E RIMBORSO SPESE DI VIAGGIO ALL'ESTERO	389.478.087	381.703.536	21.461.043	7.774.551

MINISTERO DELLA SANITA'	IMPEGNI	PAGAMENTI COMPETENZA	PAGAMENTI RESIDUI	RESIDUI FINALI
CE3 11 - INTERVENTI INCENTIVANTI LA PRODUTTIVITA'	1.688.139.837	1.129.963.860	213.820.351	560.246.327
CE3 12 - INCENTIVI PER IL MIGLIORAMENTO DELLA PRODUTTIVITA' E DELLA QUALITA' DEI SERVIZI	5.024.927.326	221.189.635	2.127.841.869	5.038.613.472
CE3 13 - CONTRIBUTI PREVIDENZIALI ED ASSISTENZIALI	355.948.791	339.374.886	6.959.585	16.573.905
CE3 15 - ONERI CONNESSI ALLA CONCESSIONE DEI BUONI PASTO AL PERSONALE	1.620.000.000	0	0	1.620.000.000
TOTALE CE2	128.469.186.602	114.961.977.876	7.913.217.282	13.756.313.321
TOTALE CATEGORIA	128.738.432.708	115.230.319.925	7.924.021.642	13.757.217.378
CATEGORIA III - PERSONALE IN QUIESCENZA				
CE2 03 - INDENNITA' UNA TANTUM, ECC.				
CE3 00 -	2.271.959.556	2.270.853.942	0	1.105.614
TOTALE CE2	2.271.959.556	2.270.853.942	0	1.105.614
TOTALE CATEGORIA	2.271.959.556	2.270.853.942	0	1.105.614
CATEGORIA IV - ACQUISTO DI BENI E SERVIZI				
CE2 01 - ACQUISTO DI BENI DUREVOLI E DI CONSUMO				
CE3 01 - PUBBLICAZIONI, BIBLIOTECHE E MATERIALE BIBLIOGRAFICO	213.628.805	156.252.905	33.873.755	68.552.980
CE3 02 - CANCELLERIA, CARTA, STAMPATI, MACCHINE PER UFFICI E MOBILI	2.912.622.161	2.617.316.108	373.451.647	296.615.053
CE3 03 - MEZZI DI TRASPORTO E ACCESSORI	1.496.904.610	1.344.305.130	111.424.275	155.663.098
CE3 06 - ALIMENTARI, CALZATURE, VESTIARIO E ARTICOLI TESSILI	71.234.525	0	75.004.260	71.234.525
TOTALE CE2	4.694.390.101	4.117.874.143	593.753.937	592.065.656

ANALISI ECONOMICA DEL CONSUNTIVO SPESA 1996 PER SERVIZI PROGRAMMI E PROGETTI

MINISTERO DELLA SANITA'	IMPEGNI	PAGAMENTI COMPETENZA	PAGAMENTI RESIDUI	RESIDUI FINALI
CE2 02 - SPESE PER LOCALI ED OPERE IMMOBILIARI				
CE3 01 - FITTO	14.131.052.978	13.286.082.737	3.947.917.879	4.691.846.347
CE3 02 - MANUTENZIONE, RIPARAZIONE, ADATTAMENTO, RISCALDAMENTO	449.214.290	325.811.640	57.352.750	269.105.730
TOTALE CE2	14.580.267.268	13.611.894.377	4.005.270.629	4.960.952.077
CE2 03 - ACQUISTO SERVIZI				
CE3 01 - POSTALI, TELEGRAFICHE, TELEFONICHE	2.177.592.994	1.882.695.369	355.508.215	296.370.475
CE3 02 - COMMISSIONI, COMITATI, CONSIGLI	76.175.777	46.545.914	74.763.287	29.629.863
CE3 05 - SPESE PER ACCERTAMENTI SANITARI	534.225	534.225	0	0
CE3 06 - SPESE PER CURE, RICOVERI, PROTESI	4.611.260	4.175.660	0	435.600
TOTALE CE2	2.258.914.256	1.933.951.168	430.271.502	326.435.938
CE2 09 - ALTRE SPESE PER BENI E SERVIZI				
CE3 01 - SPESE DI RAPPRESENTANZA	74.788.090	73.999.590	2.550.000	788.500
CE3 03 - SPESE PER UFFICI E SERVIZI PARTICOLARI	51.915.280	33.851.080	15.387.150	18.102.800
CE3 08 - SPESE DI COPIA, STAMPA, CARTA BOLLATA, REGISTRAZIONE E VARIE INERENTI AI CONTRATTI	14.000.000	14.000.000	0	0
TOTALE CE2	140.703.370	121.850.670	17.937.150	18.891.300
TOTALE CATEGORIA	21.674.274.995	19.785.570.358	5.047.233.218	5.898.344.971
CATEGORIA V - TRASFERIMENTI				
CE2 01 - ALLE FAMIGLIE E AD ISTITUZIONI SOCIALI				
CE3 03 - PROVVIDENZE A FAVORE DEI DIPENDENTI STATALI E DELLE LORO FAMIGLIE	36.477.000	35.977.000	2.900.000	500.000

MINISTERO DELLA SANITA'	IMPEGNI	PAGAMENTI COMPETENZA	PAGAMENTI RESIDUI	RESIDUI FINALI
CE3 06 - EQUO INDENNIZZO	378.739.860	374.961.480	0	3.778.380
TOTALE CE2	415.216.860	410.938.480	2.900.000	4.278.380
CE2 04 - ALLE REGIONI E ALLE PROVINCE AUTONOME DI TRENTO E DI BOLZANO				
CE3 09 - ALTRI	12.743.683.990	8.833.243.000	2.153.586.390	3.910.440.990
TOTALE CE2	12.743.683.990	8.833.243.000	2.153.586.390	3.910.440.990
TOTALE CATEGORIA	13.158.900.850	9.244.181.480	2.156.486.390	3.914.719.370
CATEGORIA IX - SOMME NON ATTRIBUIBILI				
CE2 04 - SPESE PER LITI, ARBITRAGGI, RISARCIMENTI E ACCESSORI				
CE3 00 -	39.682.805.093	11.944.659.910	270.276.860	27.793.356.798
TOTALE CE2	39.682.805.093	11.944.659.910	270.276.860	27.793.356.798
TOTALE CATEGORIA	39.682.805.093	11.944.659.910	270.276.860	27.793.356.798
TOTALE CF3	205.526.373.202	158.475.585.615	15.398.018.110	51.364.744.131
CF3 10 - PREVENZIONE, ACCERTAMENTI, CONTROLLI ED ASSISTENZA TECNICA				
CATEGORIA IV - ACQUISTO DI BENI E SERVIZI				
CE2 03 - ACQUISTO SERVIZI				
CE3 07 - SPESE RISERVATE	182.100.000	182.100.000	0	0
TOTALE CE2	182.100.000	182.100.000	0	0
TOTALE CATEGORIA	182.100.000	182.100.000	0	0
TOTALE CF3	182.100.000	182.100.000	0	0
CF3 11 - EDUCAZIONE SANITARIA, PROMOZIONE E AVANZAMENTO CULTURALE E TECNICO				
CATEGORIA IV - ACQUISTO DI BENI E SERVIZI				
CE2 09 - ALTRE SPESE PER BENI E SERVIZI				

ANALISI ECONOMICA DEL CONSUNTIVO SPESA 1996 PER SERVIZI PROGRAMMI E PROGETTI

MINISTERO DELLA SANITA'	IMPEGNI	PAGAMENTI COMPETENZA	PAGAMENTI RESIDUI	RESIDUI FINALI
CE3 05 - RELAZIONI PUBBLICHE, CORSI, INFORMAZIONI E PROPAGANDA	44.992.680	3.676.090	0	41.316.590
TOTALE CE2	44.992.680	3.676.090	0	41.316.590
TOTALE CATEGORIA	44.992.680	3.676.090	0	41.316.590
TOTALE CF3	44.992.680	3.676.090	0	41.316.590
CF3 14 - ALTRE				
CATEGORIA IV - ACQUISTO DI BENI E SERVIZI				
CE2 09 - ALTRE SPESE PER BENI E SERVIZI				
CE3 09 - ALTRE	720.000	720.000	0	0
TOTALE CE2	720.000	720.000	0	0
TOTALE CATEGORIA	720.000	720.000	0	0
CATEGORIA VII - POSTE CORRETTIVE E COMPENSATIVE DELLE ENTRATE				
CE2 01 - RESTITUZIONI E RIMBORSI				
CE3 09 - ALTRE	601.721.000	402.486.000	42.000	199.235.000
TOTALE CE2	601.721.000	402.486.000	42.000	199.235.000
TOTALE CATEGORIA	601.721.000	402.486.000	42.000	199.235.000
CATEGORIA IX - SOMME NON ATTRIBUIBILI				
CE2 09 - ALTRE SOMME NON ATTRIBUIBILI				
CE3 00 -	385.343.230.399	385.343.230.399	1.330.000.000	0
TOTALE CE2	385.343.230.399	385.343.230.399	1.330.000.000	0
TOTALE CATEGORIA	385.343.230.399	385.343.230.399	1.330.000.000	0
TOTALE CF3	385.945.671.399	385.746.436.399	1.330.042.000	199.235.000
TOTALE CF2	591.699.137.281	544.407.798.104	16.728.060.110	51.605.295.721
TOTALE SEZIONE	591.699.137.281	544.407.798.104	16.728.060.110	51.605.295.721
TOTALE RUBRICA	594.813.137.281	544.525.025.709	16.918.838.725	54.626.326.776

MINISTERO DELLA SANITA'	IMPEGNI	PAGAMENTI COMPETENZA	PAGAMENTI RESIDUI	RESIDUI FINALI
RUBRICA 2 - DIPARTIMENTO DELLE PROFESSIONI SANITARIE, DELLE RISORSE UMANE E TECNOLOGICHE IN SANITA' E DELL'ASSISTENZA SANITARIA DI COMPETENZA STATALE				
SEZIONE XI - IGIENE E SANITA'				
CF2 01 - PREVENZIONE E ASSISTENZA SANITARIA				
CF3 01 - SPESE COMUNI				
CATEGORIA IV - ACQUISTO DI BENI E SERVIZI				
CE2 01 - ACQUISTO DI BENI DUREVOLI E DI CONSUMO				
CE3 02 - CANCELLERIA, CARTA, STAMPATI, MACCHINE PER UFFICI E MOBILI	12.130.210	11.295.820	10.778.180	1.081.860
TOTALE CE2	12.130.210	11.295.820	10.778.180	1.081.860
CE2 03 - ACQUISTO SERVIZI				
CE3 02 - COMMISSIONI, COMITATI, CONSIGLI	56.380.235	38.418.440	7.711.350	17.961.795
TOTALE CE2	56.380.235	38.418.440	7.711.350	17.961.795
TOTALE CATEGORIA	68.510.445	49.714.260	18.489.530	19.043.655
CATEGORIA V - TRASFERIMENTI				
CE2 01 - ALLE FAMIGLIE E AD ISTITUZIONI SOCIALI				
CE3 06 - EQUO INDENNIZZO	98.613.041.640	89.711.989.140	6.252.040.480	8.901.052.500
TOTALE CE2	98.613.041.640	89.711.989.140	6.252.040.480	8.901.052.500
TOTALE CATEGORIA	98.613.041.640	89.711.989.140	6.252.040.480	8.901.052.500
TOTALE CF3	98.681.552.085	89.761.703.400	6.270.530.010	8.920.096.155
CF3 02 - ASSISTENZA SANITARIA E OSPEDALI				
CATEGORIA IV - ACQUISTO DI BENI E SERVIZI				
CE2 09 - ALTRE SPESE PER BENI E SERVIZI				
CE3 03 - SPESE PER UFFICI E SERVIZI PARTICOLARI	1.250.000.000	0	1.238.955.895	1.391.735.955
TOTALE CE2	1.250.000.000	0	1.238.955.895	1.391.735.955
TOTALE CATEGORIA	1.250.000.000	0	1.238.955.895	1.391.735.955

ANALISI ECONOMICA DEL CONSUNTIVO SPESA 1996 PER SERVIZI PROGRAMMI E PROGETTI

MINISTERO DELLA SANITA'	IMPEGNI	PAGAMENTI COMPETENZA	PAGAMENTI RESIDUI	RESIDUI FINALI
CATEGORIA XII - TRASFERIMENTI				
CE2 07 - ENTI PUBBLICI DELL' AMMINISTRAZIONE LOCALE				
CE3 01 - AIUTI ALL' INVESTIMENTO	0	0	5.500.000.000	3.600.000.000
TOTALE CE2	0	0	5.500.000.000	3.600.000.000
TOTALE CATEGORIA	0	0	5.500.000.000	3.600.000.000
TOTALE CF3	1.250.000.000	0	6.738.955.895	4.991.735.955
CF3 11 - EDUCAZIONE SANITARIA, PROMOZIONE E AVANZAMENTO CULTURALE E TECNICO				
CATEGORIA IV - ACQUISTO DI BENI E SERVIZI				
CE2 09 - ALTRE SPESE PER BENI E SERVIZI				
CE3 05 - RELAZIONI PUBBLICHE, CORSI, INFORMAZIONI E PROPAGANDA	122.186.150	45.224.400	32.174.750	78.965.950
TOTALE CE2	122.186.150	45.224.400	32.174.750	78.965.950
TOTALE CATEGORIA	122.186.150	45.224.400	32.174.750	78.965.950
TOTALE CF3	122.186.150	45.224.400	32.174.750	78.965.950
CF3 13 - ASSISTENZA SANITARIA AI CITTADINI ITALIANI ALL'ESTERO E AGLI STRANIERI IN ITALIA				
CATEGORIA IV - ACQUISTO DI BENI E SERVIZI				
CE2 03 - ACQUISTO SERVIZI				
CE3 09 - ALTRE	29.783.234.120	42.260.400	73.084.325	29.781.122.245
CE3 10 - SPESE PER L'ASSISTENZA SANITARIA AI CITTADINI ITALIANI ALL'ESTERO ED AGLI STRANIERI IN ITALIA	261.991.672.666	252.746.753.736	86.580.487.720	11.712.723.245
TOTALE CE2	291.774.906.786	252.789.014.136	86.653.572.045	41.493.845.490
TOTALE CATEGORIA	291.774.906.786	252.789.014.136	86.653.572.045	41.493.845.490

ANALISI ECONOMICA DEL CONSUNTIVO SPESA 1996 PER SERVIZI PROGRAMMI E PROGETTI

MINISTERO DELLA SANITA'	IMPEGNI	PAGAMENTI COMPETENZA	PAGAMENTI RESIDUI	RESIDUI FINALI
CATEGORIA V - TRASFERIMENTI				
CE2 04 - ALLE REGIONI E ALLE PROVINCE AUTONOME DI TRENTO E DI BOLZANO				
CE3 03 - ASSISTENZA SANITARIA	1.000.000.000	1.000.000.000	0	0
TOTALE CE2	1.000.000.000	1.000.000.000	0	0
TOTALE CATEGORIA	1.000.000.000	1.000.000.000	0	0
TOTALE CF3	292.774.906.786	253.789.014.136	86.653.572.045	41.493.845.490
TOTALE CF2	392.828.645.021	343.595.941.936	99.695.232.700	55.484.643.550
TOTALE SEZIONE	392.828.645.021	343.595.941.936	99.695.232.700	55.484.643.550
TOTALE RUBRICA	392.828.645.021	343.595.941.936	99.695.232.700	55.484.643.550

ANALISI ECONOMICA DEL CONSUNTIVO SPESA 1996 PER SERVIZI PROGRAMMI E PROGETTI

MINISTERO DELLA SANITA'	IMPEGNI	PAGAMENTI COMPETENZA	PAGAMENTI RESIDUI	RESIDUI FINALI
RUBRICA 3 - DIPARTIMENTO DELLA PREVENZIONE E DEI FARMACI				
SEZIONE VII - UNIVERSITA' E RICERCA SCIENTIFICA				
CF2 02 - RICERCA SCIENTIFICA				
CF3 02 - IN MATERIA SANITARIA				
CATEGORIA IV - ACQUISTO DI BENI E SERVIZI				
CE2 03 - ACQUISTO SERVIZI				
CE3 08 - STUDI, INDAGINI, RILEVAZIONI E STATISTICHE	0	0	0	9.446.200
TOTALE CE2	0	0	0	9.446.200
TOTALE CATEGORIA	0	0	0	9.446.200
TOTALE CF3	0	0	0	9.446.200
TOTALE CF2	0	0	0	9.446.200
TOTALE SEZIONE	0	0	0	9.446.200
SEZIONE XI - IGIENE E SANITA'				
CF2 01 - PREVENZIONE E ASSISTENZA SANITARIA				
CF3 01 - SPESE COMUNI				
CATEGORIA IV - ACQUISTO DI BENI E SERVIZI				
CE2 01 - ACQUISTO DI BENI DUREVOLI E DI CONSUMO				
CE3 09 - ALTRE	977.659.305	88.664.625	199.952.785	896.646.880
TOTALE CE2	977.659.305	88.664.625	199.952.785	896.646.880
CE2 03 - ACQUISTO SERVIZI				
CE3 02 - COMMISSIONI, COMITATI, CONSIGLI	196.888.022	144.054.528	1.702.475	52.833.494
TOTALE CE2	196.888.022	144.054.528	1.702.475	52.833.494
CE2 09 - ALTRE SPESE PER BENI E SERVIZI				
CE3 03 - SPESE PER UFFICI E SERVIZI PARTICOLARI	24.275.695	10.362.985	12.046.545	13.912.710
TOTALE CE2	24.275.695	10.362.985	12.046.545	13.912.710
TOTALE CATEGORIA	1.198.823.022	243.082.138	213.701.805	963.393.084

MINISTERO DELLA SANITA'	IMPEGNI	PAGAMENTI COMPETENZA	PAGAMENTI RESIDUI	RESIDUI FINALI
CATEGORIA V - TRASFERIMENTI				
CE2 04 - ALLE REGIONI E ALLE PROVINCE AUTONOME DI TRENTO E DI BOLZANO				
CE3 09 - ALTRI	54.240.600	54.240.600	218.246.500	0
TOTALE CE2	54.240.600	54.240.600	218.246.500	0
TOTALE CATEGORIA	54.240.600	54.240.600	218.246.500	0
TOTALE CF3	1.253.063.622	297.322.738	431.948.305	963.393.084
CF3 03 - IGIENE PUBBLICA E MALATTIE SOCIALI				
CATEGORIA IV - ACQUISTO DI BENI E SERVIZI				
CE2 03 - ACQUISTO SERVIZI				
CE3 02 - COMMISSIONI, COMITATI, CONSIGLI	297.905	297.905	415.583.682	0
CE3 09 - ALTRE	13.640.450	11.046.725	1.416.640	2.593.725
TOTALE CE2	13.938.355	11.344.630	417.000.322	2.593.725
TOTALE CATEGORIA	13.938.355	11.344.630	417.000.322	2.593.725
CATEGORIA XI - BENI MOBILI, MACCHINE ED ATTREZZATURE TECNICO-SCIENTIFICHE A CARICO DIRETTO DELLO STATO				
CE2 05 - RICERCA SCIENTIFICA				
CE3 00 -	10.464.345	10.464.345	0	0
TOTALE CE2	10.464.345	10.464.345	0	0
TOTALE CATEGORIA	10.464.345	10.464.345	0	0
TOTALE CF3	24.402.700	21.808.975	417.000.322	2.593.725
CF3 10 - PREVENZIONE, ACCERTAMENTI, CONTROLLI ED ASSISTENZA TECNICA				
CATEGORIA IV - ACQUISTO DI BENI E SERVIZI				
CE2 01 - ACQUISTO DI BENI DUREVOLI E DI CONSUMO				
CE3 09 - ALTRE	822.836.055	587.197.880	138.047.270	328.600.980
TOTALE CE2	822.836.055	587.197.880	138.047.270	328.600.980

ANALISI ECONOMICA DEL CONSUNTIVO SPESA 1996 PER SERVIZI PROGRAMMI E PROGETTI

MINISTERO DELLA SANITA'	IMPEGNI	PAGAMENTI COMPETENZA	PAGAMENTI RESIDUI	RESIDUI FINALI
CE2 03 - ACQUISTO SERVIZI				
CE3 04 - COMPENSI PER INCARICHI SPECIALI	70.105.940	67.004.705	7.114.685	3.101.235
CE3 09 - ALTRE	0	0	2.393.317.950	6.692.256.702
TOTALE CE2	70.105.940	67.004.705	2.400.432.635	6.695.357.937
TOTALE CATEGORIA	892.941.995	654.202.585	2.538.479.905	7.023.958.917
TOTALE CF3	892.941.995	654.202.585	2.538.479.905	7.023.958.917
CF3 11 - EDUCAZIONE SANITARIA, PROMOZIONE E AVANZAMENTO CULTURALE E TECNICO				
CATEGORIA IV - ACQUISTO DI BENI E SERVIZI				
CE2 09 - ALTRE SPESE PER BENI E SERVIZI				
CE3 05 - RELAZIONI PUBBLICHE, CORSI, INFORMAZIONI E PROPAGANDA	2.196.204.000	183.970.530	1.041.417.115	2.481.896.352
TOTALE CE2	2.196.204.000	183.970.530	1.041.417.115	2.481.896.352
TOTALE CATEGORIA	2.196.204.000	183.970.530	1.041.417.115	2.481.896.352
CATEGORIA V - TRASFERIMENTI				
CE2 01 - ALLE FAMIGLIE E AD ISTITUZIONI SOCIALI				
CE3 04 - ASSISTENZA GRATUITA DIRETTA	83.000.000	24.300.000	0	108.700.000
TOTALE CE2	83.000.000	24.300.000	0	108.700.000
TOTALE CATEGORIA	83.000.000	24.300.000	0	108.700.000
TOTALE CF3	2.279.204.000	208.270.530	1.041.417.115	2.590.596.352
CF3 14 - ALTRE				
CATEGORIA IV - ACQUISTO DI BENI E SERVIZI				
CE2 03 - ACQUISTO SERVIZI				
CE3 09 - ALTRE	13.293.077.000	1.000.000.000	12.891.701.135	43.684.055.485
TOTALE CE2	13.293.077.000	1.000.000.000	12.891.701.135	43.684.055.485
TOTALE CATEGORIA	13.293.077.000	1.000.000.000	12.891.701.135	43.684.055.485

ANALISI ECONOMICA DEL CONSUNTIVO SPESA 1996 PER SERVIZI PROGRAMMI E PROGETTI

MINISTERO DELLA SANITA'	IMPEGNI	PAGAMENTI COMPETENZA	PAGAMENTI RESIDUI	RESIDUI FINALI
TOTALE CF3	13.293.077.000	1.000.000.000	12.891.701.135	43.684.055.485
TOTALE CF2	17.742.689.317	2.181.604.828	17.320.546.782	54.264.597.563
TOTALE SEZIONE	17.742.689.317	2.181.604.828	17.320.546.782	54.264.597.563
TOTALE RUBRICA	17.742.689.317	2.181.604.828	17.320.546.782	54.274.043.763

ANALISI ECONOMICA DEL CONSUNTIVO SPESA 1996 PER SERVIZI PROGRAMMI E PROGETTI

MINISTERO DELLA SANITA'	IMPEGNI	PAGAMENTI COMPETENZA	PAGAMENTI RESIDUI	RESIDUI FINALI
RUBRICA 4 - DIPARTIMENTO DEGLI ALIMENTI E NUTRIZIONE E DELLA SANITA' PUBBLICA VETERINARIA				
SEZIONE VII - UNIVERSITA' E RICERCA SCIENTIFICA				
CF2 02 - RICERCA SCIENTIFICA				
CF3 02 - IN MATERIA SANITARIA				
CATEGORIA IV - ACQUISTO DI BENI E SERVIZI				
CE2 03 - ACQUISTO SERVIZI				
CE3 08 - STUDI, INDAGINI, RILEVAZIONI E STATISTICHE	1.705.147.505	35.833.000	12.012.137.160	13.173.194.195
TOTALE CE2	1.705.147.505	35.833.000	12.012.137.160	13.173.194.195
TOTALE CATEGORIA	1.705.147.505	35.833.000	12.012.137.160	13.173.194.195
CATEGORIA V - TRASFERIMENTI				
CE2 01 - ALLE FAMIGLIE E AD ISTITUZIONI SOCIALI				
CE3 09 - ALTRI	5.596.359.000	0	5.000.018.000	5.596.359.000
TOTALE CE2	5.596.359.000	0	5.000.018.000	5.596.359.000
TOTALE CATEGORIA	5.596.359.000	0	5.000.018.000	5.596.359.000
CATEGORIA XII - TRASFERIMENTI				
CE2 07 - ENTI PUBBLICI DELL' AMMINISTRAZIONE LOCALE				
CE3 01 - AIUTI ALL' INVESTIMENTO	1.996.466.000	0	0	1.996.466.000
TOTALE CE2	1.996.466.000	0	0	1.996.466.000
TOTALE CATEGORIA	1.996.466.000	0	0	1.996.466.000
TOTALE CF3	9.297.972.505	35.833.000	17.012.155.160	20.766.019.195
TOTALE CF2	9.297.972.505	35.833.000	17.012.155.160	20.766.019.195
TOTALE SEZIONE	9.297.972.505	35.833.000	17.012.155.160	20.766.019.195

MINISTERO DELLA SANITA'	IMPEGNI	PAGAMENTI COMPETENZA	PAGAMENTI RESIDUI	RESIDUI FINALI
SEZIONE XI - IGIENE E SANITA'				
CF2 01 - PREVENZIONE E ASSISTENZA SANITARIA				
CF3 01 - SPESE COMUNI				
CATEGORIA IV - ACQUISTO DI BENI E SERVIZI				
CE2 03 - ACQUISTO SERVIZI				
CE3 02 - COMMISSIONI, COMITATI, CONSIGLI	99.708.665	95.022.055	0	4.686.610
TOTALE CE2	99.708.665	95.022.055	0	4.686.610
TOTALE CATEGORIA	99.708.665	95.022.055	0	4.686.610
TOTALE CF3	99.708.665	95.022.055	0	4.686.610
CF3 05 - SERVIZI VETERINARI				
CATEGORIA IV - ACQUISTO DI BENI E SERVIZI				
CE2 03 - ACQUISTO SERVIZI				
CE3 04 - COMPENSI PER INCARICHI SPECIALI	709.292.885	637.704.552	97.290.725	71.588.333
CE3 08 - STUDI, INDAGINI, RILEVAZIONI E STATISTICHE	64.868.425	63.562.160	15.525.645	11.306.265
CE3 09 - ALTRE	121.538.965	115.313.255	5.464.575	6.225.710
TOTALE CE2	895.700.275	816.579.967	118.280.945	89.120.308
CE2 09 - ALTRE SPESE PER BENI E SERVIZI				
CE3 03 - SPESE PER UFFICI E SERVIZI PARTICOLARI	313.000.000	0	0	313.000.000
TOTALE CE2	313.000.000	0	0	313.000.000
TOTALE CATEGORIA	1.208.700.275	816.579.967	118.280.945	402.120.308
CATEGORIA V - TRASFERIMENTI				
CE2 04 - ALLE REGIONI E ALLE PROVINCE AUTONOME DI TRENTO E DI BOLZANO				
CE3 09 - ALTRI	8.503.763.000	0	0	8.503.763.000
TOTALE CE2	8.503.763.000	0	0	8.503.763.000
TOTALE CATEGORIA	8.503.763.000	0	0	8.503.763.000

ANALISI ECONOMICA DEL CONSUNTIVO SPESA 1996 PER SERVIZI PROGRAMMI E PROGETTI

MINISTERO DELLA SANITA'	IMPEGNI	PAGAMENTI COMPETENZA	PAGAMENTI RESIDUI	RESIDUI FINALI
TOTALE CF3	9.712.463.275	816.579.967	118.280.945	8.905.883.308
CF3 10 - PREVENZIONE, ACCERTAMENTI, CONTROLLI ED ASSISTENZA TECNICA				
CATEGORIA IV - ACQUISTO DI BENI E SERVIZI				
CE2 01 - ACQUISTO DI BENI DUREVOLI E DI CONSUMO				
CE3 09 - ALTRE	288.982.720	0	522.320.480	599.520.220
TOTALE CE2	288.982.720	0	522.320.480	599.520.220
TOTALE CATEGORIA	288.982.720	0	522.320.480	599.520.220
TOTALE CF3	288.982.720	0	522.320.480	599.520.220
CF3 11 - EDUCAZIONE SANITARIA, PROMOZIONE E AVANZAMENTO CULTURALE E TECNICO				
CATEGORIA IV - ACQUISTO DI BENI E SERVIZI				
CE2 09 - ALTRE SPESE PER BENI E SERVIZI				
CE3 05 - RELAZIONI PUBBLICHE, CORSI, INFORMAZIONI E PROPAGANDA	102.340.000	28.560.000	110.782.455	1.273.780.000
TOTALE CE2	102.340.000	28.560.000	110.782.455	1.273.780.000
TOTALE CATEGORIA	102.340.000	28.560.000	110.782.455	1.273.780.000
TOTALE CF3	102.340.000	28.560.000	110.782.455	1.273.780.000
CF3 12 - PARTECIPAZIONE AD ORGANISMI E MANIFESTAZIONI INTERNAZIONALI				
CATEGORIA V - TRASFERIMENTI				
CE2 08 - ALL' ESTERO				
CE3 09 - ALTRI	314.490.065	183.939.445	0	130.550.620
TOTALE CE2	314.490.065	183.939.445	0	130.550.620
TOTALE CATEGORIA	314.490.065	183.939.445	0	130.550.620
TOTALE CF3	314.490.065	183.939.445	0	130.550.620

ANALISI ECONOMICA DEL CONSUNTIVO SPESA 1996 PER SERVIZI PROGRAMMI E PROGETTI

MINISTERO DELLA SANITA'	IMPEGNI	PAGAMENTI COMPETENZA	PAGAMENTI RESIDUI	RESIDUI FINALI
CF3 14 - ALTRE				
CATEGORIA IV - ACQUISTO DI BENI E SERVIZI				
CE2 03 - ACQUISTO SERVIZI				
CE3 02 - COMMISSIONI, COMITATI, CONSIGLI	72.305.122	59.681.065	4.445.005	12.624.057
CE3 09 - ALTRE	49.740.325	46.610.095	2.048.355	3.150.255
TOTALE CE2	122.045.447	106.291.160	6.493.360	15.774.312
TOTALE CATEGORIA	122.045.447	106.291.160	6.493.360	15.774.312
TOTALE CF3	122.045.447	106.291.160	6.493.360	15.774.312
TOTALE CF2	10.640.030.172	1.230.392.627	757.877.240	10.930.195.070
TOTALE SEZIONE	10.640.030.172	1.230.392.627	757.877.240	10.930.195.070
TOTALE RUBRICA	19.938.002.677	1.266.225.627	17.770.032.400	31.696.214.265

ANALISI ECONOMICA DEL CONSUNTIVO SPESA 1996 PER SERVIZI PROGRAMMI E PROGETTI

MINISTERO DELLA SANITA'	IMPEGNI	PAGAMENTI COMPETENZA	PAGAMENTI RESIDUI	RESIDUI FINALI
RUBRICA 5 - DIPARTIMENTO DELLA PROGRAMMAZIONE				
SEZIONE VII - UNIVERSITA' E RICERCA SCIENTIFICA				
CF2 02 - RICERCA SCIENTIFICA				
CF3 02 - IN MATERIA SANITARIA				
CATEGORIA IV - ACQUISTO DI BENI E SERVIZI				
CE2 03 - ACQUISTO SERVIZI				
CE3 08 - STUDI, INDAGINI, RILEVAZIONI E STATISTICHE	20.300.000.000	0	550.000.000	32.950.000.000
TOTALE CE2	20.300.000.000	0	550.000.000	32.950.000.000
TOTALE CATEGORIA	20.300.000.000	0	550.000.000	32.950.000.000
CATEGORIA XII - TRASFERIMENTI				
CE2 07 - ENTI PUBBLICI DELL' AMMINISTRAZIONE LOCALE				
CE3 01 - AIUTI ALL' INVESTIMENTO	3.725.000.000	3.725.000.000	5.232.220	3.734.382.070
TOTALE CE2	3.725.000.000	3.725.000.000	5.232.220	3.734.382.070
TOTALE CATEGORIA	3.725.000.000	3.725.000.000	5.232.220	3.734.382.070
TOTALE CF3	24.025.000.000	3.725.000.000	555.232.220	36.684.382.070
TOTALE CF2	24.025.000.000	3.725.000.000	555.232.220	36.684.382.070
TOTALE SEZIONE	24.025.000.000	3.725.000.000	555.232.220	36.684.382.070
SEZIONE XI - IGIENE E SANITA'				
CF2 01 - PREVENZIONE E ASSISTENZA SANITARIA				
CF3 01 - SPESE COMUNI				
CATEGORIA IV - ACQUISTO DI BENI E SERVIZI				
CE2 03 - ACQUISTO SERVIZI				
CE3 02 - COMMISSIONI, COMITATI, CONSIGLI	538.945.775	126.191.115	541.844.835	501.578.370
TOTALE CE2	538.945.775	126.191.115	541.844.835	501.578.370

MINISTERO DELLA SANITA'	IMPEGNI	PAGAMENTI COMPETENZA	PAGAMENTI RESIDUI	RESIDUI FINALI
CE2 04 - SERVIZI MECCANOGRAFICI ED ELETTRONICI				
CE3 00 -	111.034.363.000	73.598.721.535	37.901.073.820	54.995.955.185
TOTALE CE2	111.034.363.000	73.598.721.535	37.901.073.820	54.995.955.185
TOTALE CATEGORIA	111.573.308.775	73.724.912.650	38.442.918.655	55.497.533.555
TOTALE CF3	111.573.308.775	73.724.912.650	38.442.918.655	55.497.533.555
CF3 02 - ASSISTENZA SANITARIA E OSPEDALI				
CATEGORIA XII - TRASFERIMENTI				
CE2 02 - ALLE IMPRESE				
CE3 01 - AIUTI ALL' INVESTIMENTO	0	0	13.613.847.745	18.439.042.500
TOTALE CE2	0	0	13.613.847.745	18.439.042.500
TOTALE CATEGORIA	0	0	13.613.847.745	18.439.042.500
TOTALE CF3	0	0	13.613.847.745	18.439.042.500
CF3 10 - PREVENZIONE, ACCERTAMENTI, CONTROLLI ED ASSISTENZA TECNICA				
CATEGORIA IV - ACQUISTO DI BENI E SERVIZI				
CE2 03 - ACQUISTO SERVIZI				
CE3 09 - ALTRE	3.291.735.715	221.391.860	3.632.667.615	3.187.461.720
TOTALE CE2	3.291.735.715	221.391.860	3.632.667.615	3.187.461.720
TOTALE CATEGORIA	3.291.735.715	221.391.860	3.632.667.615	3.187.461.720
TOTALE CF3	3.291.735.715	221.391.860	3.632.667.615	3.187.461.720
TOTALE CF2	114.865.044.490	73.946.304.510	55.689.434.015	77.124.037.775
TOTALE SEZIONE	114.865.044.490	73.946.304.510	55.689.434.015	77.124.037.775
TOTALE RUBRICA	138.890.044.490	77.671.304.510	56.244.666.235	113.808.419.845

ANALISI ECONOMICA DEL CONSUNTIVO SPESA 1996 PER SERVIZI PROGRAMMI E PROGETTI

MINISTERO DELLA SANITA'	IMPEGNI	PAGAMENTI COMPETENZA	PAGAMENTI RESIDUI	RESIDUI FINALI
RUBRICA 6 - SERVIZIO PER I RAPPORTI INTERNAZIONALI E PER LE POLITICHE COMUNITARIE				
SEZIONE XI - IGIENE E SANITA'				
CF2 01 - PREVENZIONE E ASSISTENZA SANITARIA				
CF3 01 - SPESE COMUNI				
CATEGORIA IV - ACQUISTO DI BENI E SERVIZI				
CE2 09 - ALTRE SPESE PER BENI E SERVIZI				
CE3 05 - RELAZIONI PUBBLICHE, CORSI, INFORMAZIONI E PROPAGANDA	5.000.000	5.000.000	0	6.180.000
TOTALE CE2	5.000.000	5.000.000	0	6.180.000
TOTALE CATEGORIA	5.000.000	5.000.000	0	6.180.000
TOTALE CF3	5.000.000	5.000.000	0	6.180.000
CF3 12 - PARTECIPAZIONE AD ORGANISMI E MANIFESTAZIONI INTERNAZIONALI				
CATEGORIA V - TRASFERIMENTI				
CE2 08 - ALL' ESTERO				
CE3 09 - ALTRI	32.793.000.000	29.215.000.000	0	3.578.000.000
TOTALE CE2	32.793.000.000	29.215.000.000	0	3.578.000.000
TOTALE CATEGORIA	32.793.000.000	29.215.000.000	0	3.578.000.000
TOTALE CF3	32.793.000.000	29.215.000.000	0	3.578.000.000
CF3 14 - ALTRE				
CATEGORIA IV - ACQUISTO DI BENI E SERVIZI				
CE2 09 - ALTRE SPESE PER BENI E SERVIZI				
CE3 09 - ALTRE	55.092.240	55.092.240	17.000.000	0
TOTALE CE2	55.092.240	55.092.240	17.000.000	0
TOTALE CATEGORIA	55.092.240	55.092.240	17.000.000	0
TOTALE CF3	55.092.240	55.092.240	17.000.000	0
TOTALE CF2	32.853.092.240	29.275.092.240	17.000.000	3.584.180.000
TOTALE SEZIONE	32.853.092.240	29.275.092.240	17.000.000	3.584.180.000
TOTALE RUBRICA	32.853.092.240	29.275.092.240	17.000.000	3.584.180.000

MINISTERO DELLA SANITA'	IMPEGNI	PAGAMENTI COMPETENZA	PAGAMENTI RESIDUI	RESIDUI FINALI
RUBRICA 7 - SERVIZIO PER LA VIGILANZA SUGLI ENTI				
SEZIONE VII - UNIVERSITA' E RICERCA SCIENTIFICA				
CF2 02 - RICERCA SCIENTIFICA				
CF3 02 - IN MATERIA SANITARIA				
CATEGORIA IV - ACQUISTO DI BENI E SERVIZI				
CE2 03 - ACQUISTO SERVIZI				
CE3 08 - STUDI, INDAGINI, RILEVAZIONI E STATISTICHE	27.000.000.000	0	15.648.011.660	68.719.219.840
TOTALE CE2	27.000.000.000	0	15.648.011.660	68.719.219.840
TOTALE CATEGORIA	27.000.000.000	0	15.648.011.660	68.719.219.840
CATEGORIA V - TRASFERIMENTI				
CE2 01 - ALLE FAMIGLIE E AD ISTITUZIONI SOCIALI				
CE3 09 - ALTRI	235.000.000.000	0	276.988.745.600	301.841.252.100
TOTALE CE2	235.000.000.000	0	276.988.745.600	301.841.252.100
TOTALE CATEGORIA	235.000.000.000	0	276.988.745.600	301.841.252.100
CATEGORIA XII - TRASFERIMENTI				
CE2 07 - ENTI PUBBLICI DELL' AMMINISTRAZIONE LOCALE				
CE3 01 - AIUTI ALL' INVESTIMENTO	0	0	0	5.320.000.000
TOTALE CE2	0	0	0	5.320.000.000
TOTALE CATEGORIA	0	0	0	5.320.000.000
TOTALE CF3	262.000.000.000	0	292.636.757.260	375.880.471.940
TOTALE CF2	262.000.000.000	0	292.636.757.260	375.880.471.940
TOTALE SEZIONE	262.000.000.000	0	292.636.757.260	375.880.471.940
SEZIONE XI - IGIENE E SANITA'				

ANALISI ECONOMICA DEL CONSUNTIVO SPESA 1996 PER SERVIZI PROGRAMMI E PROGETTI

MINISTERO DELLA SANITA'	IMPEGNI	PAGAMENTI COMPETENZA	PAGAMENTI RESIDUI	RESIDUI FINALI
CF2 01 - PREVENZIONE E ASSISTENZA SANITARIA				
CF3 01 - SPESE COMUNI				
CATEGORIA IV - ACQUISTO DI BENI E SERVIZI				
CE2 03 - ACQUISTO SERVIZI				
CE3 02 - COMMISSIONI, COMITATI, CONSIGLI	22.316.040	19.486.865	0	2.829.175
TOTALE CE2	22.316.040	19.486.865	0	2.829.175
TOTALE CATEGORIA	22.316.040	19.486.865	0	2.829.175
CATEGORIA V - TRASFERIMENTI				
CE2 07 - AGLI ALTRI ENTI PUBBLICI				
CE3 09 - ALTRI	2.000.000.000	2.000.000.000	0	0
TOTALE CE2	2.000.000.000	2.000.000.000	0	0
TOTALE CATEGORIA	2.000.000.000	2.000.000.000	0	0
TOTALE CF3	2.022.316.040	2.019.486.865	0	2.829.175
CF3 02 - ASSISTENZA SANITARIA E OSPEDALI				
CATEGORIA V - TRASFERIMENTI				
CE2 07 - AGLI ALTRI ENTI PUBBLICI				
CE3 01 - ENTI DELL' AMMINISTRAZIONE CENTRALE	34.484.997.500	34.484.997.500	0	0
TOTALE CE2	34.484.997.500	34.484.997.500	0	0
TOTALE CATEGORIA	34.484.997.500	34.484.997.500	0	0
TOTALE CF3	34.484.997.500	34.484.997.500	0	0
CF3 10 - PREVENZIONE, ACCERTAMENTI, CONTROLLI ED ASSISTENZA TECNICA				
CATEGORIA V - TRASFERIMENTI				
CE2 07 - AGLI ALTRI ENTI PUBBLICI				
CE3 02 - ENTI DELL' AMMINISTRAZIONE LOCALE	0	0	25.000.000	0
TOTALE CE2	0	0	25.000.000	0
TOTALE CATEGORIA	0	0	25.000.000	0

ANALISI ECONOMICA DEL CONSUNTIVO SPESA 1996 PER SERVIZI PROGRAMMI E PROGETTI

MINISTERO DELLA SANITA'	IMPEGNI	PAGAMENTI COMPETENZA	PAGAMENTI RESIDUI	RESIDUI FINALI
TOTALE CF3	0	0	25.000.000	0
TOTALE CF2	36.507.313.540	36.504.484.365	25.000.000	2.829.175
TOTALE SEZIONE	36.507.313.540	36.504.484.365	25.000.000	2.829.175
TOTALE RUBRICA	298.507.313.540	36.504.484.365	292.661.757.260	375.883.301.115

ANALISI ECONOMICA DEL CONSUNTIVO SPESA 1996 PER SERVIZI PROGRAMMI E PROGETTI

MINISTERO DELLA SANITA'	IMPEGNI	PAGAMENTI COMPETENZA	PAGAMENTI RESIDUI	RESIDUI FINALI
RUBRICA 8 - SERVIZIO ISPETTIVO ED UNITA' DI CRISI				
SEZIONE XI - IGIENE E SANITA'				
CF2 01 - PREVENZIONE E ASSISTENZA SANITARIA				
CF3 10 - PREVENZIONE, ACCERTAMENTI, CONTROLLI ED ASSISTENZA TECNICA				
CATEGORIA IV - ACQUISTO DI BENI E SERVIZI				
CE2 03 - ACQUISTO SERVIZI				
CE3 09 - ALTRE	49.532.690	26.249.935	5.137.230	23.282.755
TOTALE CE2	49.532.690	26.249.935	5.137.230	23.282.755
TOTALE CATEGORIA	49.532.690	26.249.935	5.137.230	23.282.755
TOTALE CF3	49.532.690	26.249.935	5.137.230	23.282.755
TOTALE CF2	49.532.690	26.249.935	5.137.230	23.282.755
TOTALE SEZIONE	49.532.690	26.249.935	5.137.230	23.282.755
TOTALE RUBRICA	49.532.690	26.249.935	5.137.230	23.282.755

MINISTERO DELLA SANITA'	IMPEGNI	PAGAMENTI COMPETENZA	PAGAMENTI RESIDUI	RESIDUI FINALI
RUBRICA 9 - SERVIZIO STUDI E DOCUMENTAZIONE				
SEZIONE VII - UNIVERSITA' E RICERCA SCIENTIFICA				
CF2 02 - RICERCA SCIENTIFICA				
CF3 02 - IN MATERIA SANITARIA				
CATEGORIA IV - ACQUISTO DI BENI E SERVIZI				
CE2 03 - ACQUISTO SERVIZI				
CE3 08 - STUDI, INDAGINI, RILEVAZIONI E STATISTICHE	1.537.946.870	218.420.055	1.173.626.360	3.750.316.405
TOTALE CE2	1.537.946.870	218.420.055	1.173.626.360	3.750.316.405
TOTALE CATEGORIA	1.537.946.870	218.420.055	1.173.626.360	3.750.316.405
TOTALE CF3	1.537.946.870	218.420.055	1.173.626.360	3.750.316.405
TOTALE CF2	1.537.946.870	218.420.055	1.173.626.360	3.750.316.405
TOTALE SEZIONE	1.537.946.870	218.420.055	1.173.626.360	3.750.316.405
SEZIONE XI - IGIENE E SANITA'				
CF2 01 - PREVENZIONE E ASSISTENZA SANITARIA				
CF3 01 - SPESE COMUNI				
CATEGORIA IV - ACQUISTO DI BENI E SERVIZI				
CE2 03 - ACQUISTO SERVIZI				
CE3 08 - STUDI, INDAGINI, RILEVAZIONI E STATISTICHE	208.000.000	147.425.670	69.555.650	81.467.930
TOTALE CE2	208.000.000	147.425.670	69.555.650	81.467.930
TOTALE CATEGORIA	208.000.000	147.425.670	69.555.650	81.467.930
TOTALE CF3	208.000.000	147.425.670	69.555.650	81.467.930
CF3 11 - EDUCAZIONE SANITARIA, PROMOZIONE E AVANZAMENTO CULTURALE E TECNICO				
CATEGORIA IV - ACQUISTO DI BENI E SERVIZI				

ANALISI ECONOMICA DEL CONSUNTIVO SPESA 1996 PER SERVIZI PROGRAMMI E PROGETTI

MINISTERO DELLA SANITA'	IMPEGNI	PAGAMENTI COMPETENZA	PAGAMENTI RESIDUI	RESIDUI FINALI
CE2 01 - ACQUISTO DI BENI DUREVOLI E DI CONSUMO				
CE3 01 - PUBBLICAZIONI, BIBLIOTECHE E MATERIALE BIBLIOGRAFICO	24.952.010	1.168.610	0	23.783.400
TOTALE CE2	24.952.010	1.168.610	0	23.783.400
CE2 09 - ALTRE SPESE PER BENI E SERVIZI				
CE3 05 - RELAZIONI PUBBLICHE, CORSI, INFORMAZIONI E PROPAGANDA	73.851.045	73.851.045	0	190.800
CE3 10 - SPESE DI PUBBLICITA'	0	0	6.473.600	0
TOTALE CE2	73.851.045	73.851.045	6.473.600	190.800
TOTALE CATEGORIA	98.803.055	75.019.655	6.473.600	23.974.200
TOTALE CF3	98.803.055	75.019.655	6.473.600	23.974.200
TOTALE CF2	306.803.055	222.445.325	76.029.250	105.442.130
TOTALE SEZIONE	306.803.055	222.445.325	76.029.250	105.442.130
TOTALE RUBRICA	1.844.749.925	440.865.380	1.249.655.610	3.855.758.535

ANALISI ECONOMICA DEL CONSUNTIVO SPESA 1996 PER SERVIZI PROGRAMMI E PROGETTI

MINISTERO DELLA SANITA'	IMPEGNI	PAGAMENTI COMPETENZA	PAGAMENTI RESIDUI	RESIDUI FINALI
RUBRICA 10 - SEGRETERIA GENERALE DEL CONSIGLIO SUPERIORE DI SANITA'				
SEZIONE XI - IGIENE E SANITA'				
CF2 01 - PREVENZIONE E ASSISTENZA SANITARIA				
CF3 01 - SPESE COMUNI				
CATEGORIA IV - ACQUISTO DI BENI E SERVIZI				
CE2 03 - ACQUISTO SERVIZI				
CE3 02 - COMMISSIONI, COMITATI, CONSIGLI	186.616.655	150.640.780	21.984.696	36.227.875
TOTALE CE2	186.616.655	150.640.780	21.984.696	36.227.875
TOTALE CATEGORIA	186.616.655	150.640.780	21.984.696	36.227.875
TOTALE CF3	186.616.655	150.640.780	21.984.696	36.227.875
TOTALE CF2	186.616.655	150.640.780	21.984.696	36.227.875
TOTALE SEZIONE	186.616.655	150.640.780	21.984.696	36.227.875
TOTALE RUBRICA	186.616.655	150.640.780	21.984.696	36.227.875
TOTALE MINISTERO	1.497.653.823.836	1.035.637.435.310	501.904.851.638	693.272.398.479

MINISTERO PER I BENI CULTURALI E AMBIENTALI

TABELLA

ANALISI ECONOMICA DEL CONSUNTIVO SPESA 1996 PER SERVIZI PROGRAMMI E PROGETTI

MINISTERO PER I BENI CULTURALI E AMBIENTALI	IMPEGNI	PAGAMENTI COMPETENZA	PAGAMENTI RESIDUI	RESIDUI FINALI
RUBRICA 1 - SERVIZI GENERALI				
SEZIONE VI - ISTRUZIONE E CULTURA				
CF2 02 - ALTRE SPESE PER L'ISTRUZIONE				
CF3 02 - RELAZIONI CULTURALI CON L'ESTERO				
CATEGORIA II - PERSONALE IN ATTIVITA' DI SERVIZIO				
CE2 02 - PERSONALE AMMINISTRATIVO (IMPIEGATI, TECNICI E OPERAI)				
CE3 10 - INDENNITA' DI MISSIONE E RIMBORSO SPESE DI VIAGGIO ALL'ESTERO	25.710.000	0	0	25.710.000
TOTALE CE2	25.710.000	0	0	25.710.000
TOTALE CATEGORIA	25.710.000	0	0	25.710.000
TOTALE CF3	25.710.000	0	0	25.710.000
TOTALE CF2	25.710.000	0	0	25.710.000
CF2 03 - INFORMAZIONE E CULTURA				
CF3 01 - SPESE COMUNI				
CATEGORIA II - PERSONALE IN ATTIVITA' DI SERVIZIO				
CE2 01 - MINISTRI E SOTTOSEGRETARI DI STATO				
CE3 01 - STIPENDI, RETRIBUZIONI E ALTRI ASSEGNI FISSI	300.001.000	273.262.195	0	26.738.805
CE3 02 - INDENNITA' DI MISSIONE E RIMBORSO SPESE DI VIAGGIO ALL'INTERNO	135.959.050	135.959.050	0	555.320
TOTALE CE2	435.960.050	409.221.245	0	27.294.125
CE2 02 - PERSONALE AMMINISTRATIVO (IMPIEGATI, TECNICI E OPERAI)				
CE3 01 - STIPENDI, RETRIBUZIONI E ALTRI ASSEGNI FISSI	1.186.218.670.000	1.056.359.618.207	32.277.446.677	170.116.354.671
CE3 02 - INDENNITA' DI MISSIONE E RIMBORSO SPESE DI VIAGGIO ALL'INTERNO	459.927.125	397.686.965	21.084.955	116.537.545

ANALISI ECONOMICA DEL CONSUNTIVO SPESA 1996 PER SERVIZI PROGRAMMI E PROGETTI

MINISTERO PER I BENI CULTURALI E AMBIENTALI	IMPEGNI	PAGAMENTI COMPETENZA	PAGAMENTI RESIDUI	RESIDUI FINALI
CE3 03 - INDENNITA' DI TRASFERIMENTO E RIMBORSO SPESE DI VIAGGIO	27.938.255	22.960.262	1.331.868	9.260.847
CE3 04 - COMPENSI PER LAVORO STRAORDINARIO	12.551.062.930	6.733.380.045	3.179.232.657	7.034.252.928
CE3 07 - COMPENSI PER LAVORO STRAORDINARIO AL PERSONALE DI CUI ALL' ART.19 DELLA LEGGE N.734 DEL 1973	869.900.000	458.071.633	223.469.746	545.040.598
CE3 08 - ASSEGNI AGLI ADDETTI AI GABINETTI E ALLE SEGRETERIE PARTICOLARI	141.500.000	122.759.669	0	120.610.331
CE3 09 - ALTRE INDENNITA'	3.436.169.660	1.615.952.443	1.394.595.255	2.561.533.028
CE3 10 - INDENNITA' DI MISSIONE E RIMBORSO SPESE DI VIAGGIO ALL'ESTERO	125.095.363	106.621.480	8.022.164	31.129.173
CE3 11 - INTERVENTI INCENTIVANTI LA PRODUTTIVITA'	1.229.073.910	707.046.908	357.751.714	761.759.686
CE3 12 - INCENTIVI PER IL MIGLIORAMENTO DELLA PRODUTTIVITA' E DELLA QUALITA' DEI SERVIZI	69.757.100.682	19.724.782.509	20.874.031.312	57.353.015.661
CE3 13 - CONTRIBUTI PREVIDENZIALI ED ASSISTENZIALI	68.499.093	44.254.268	604.773	24.244.825
CE3 15 - ONERI CONNESSI ALLA CONCESSIONE DEI BUONI PASTO AL PERSONALE	28.978.000.000	934.700.180	0	28.043.299.820
TOTALE CE2	1.303.862.937.018	1.087.227.834.569	58.337.571.121	266.717.039.113
TOTALE CATEGORIA	1.304.298.897.068	1.087.637.055.814	58.337.571.121	266.744.333.238
CATEGORIA III - PERSONALE IN QUIESCENZA				
CE2 03 - INDENNITA' UNA TANTUM, ECC.				
CE3 00 -	3.786.164.606	3.578.409.211	1.885.686.176	384.728.483
TOTALE CE2	3.786.164.606	3.578.409.211	1.885.686.176	384.728.483
TOTALE CATEGORIA	3.786.164.606	3.578.409.211	1.885.686.176	384.728.483

MINISTERO PER I BENI CULTURALI E AMBIENTALI	IMPEGNI	PAGAMENTI COMPETENZA	PAGAMENTI RESIDUI	RESIDUI FINALI
CATEGORIA IV - ACQUISTO DI BENI E SERVIZI				
CE2 01 - ACQUISTO DI BENI DUREVOLI E DI CONSUMO				
CE3 01 - PUBBLICAZIONI, BIBLIOTECHE E MATERIALE BIBLIOGRAFICO	121.087.500	116.397.500	9.560.000	5.210.000
CE3 03 - MEZZI DI TRASPORTO E ACCESSORI	1.380.000.000	1.268.492.970	51.771.785	329.683.210
CE3 09 - ALTRE	53.992.250	53.992.250	6.988.870	0
TOTALE CE2	1.555.079.750	1.438.882.720	68.320.655	334.893.210
CE2 02 - SPESE PER LOCALI ED OPERE IMMOBILIARI				
CE3 02 - MANUTENZIONE, RIPARAZIONE, ADATTAMENTO, RISCALDAMENTO	49.162.000	49.162.000	0	0
TOTALE CE2	49.162.000	49.162.000	0	0
CE2 03 - ACQUISTO SERVIZI				
CE3 01 - POSTALI, TELEGRAFICHE, TELEFONICHE	666.000.000	460.885.020	168.501.425	322.476.955
CE3 02 - COMMISSIONI, COMITATI, CONSIGLI	51.150.000	23.006.960	38.088.538	36.283.710
CE3 05 - SPESE PER ACCERTAMENTI SANITARI	288.045.803	196.910.927	19.821.255	100.744.233
CE3 06 - SPESE PER CURE, RICOVERI, PROTESI	24.107.170	19.682.270	8.000	4.424.900
CE3 08 - STUDI, INDAGINI, RILEVAZIONI E STATISTICHE	71.500.200	71.500.200	22.013.200	67.763.300
CE3 09 - ALTRE	13.906.436.000	695.925.018	26.343.962.521	16.049.054.819
TOTALE CE2	15.007.239.173	1.467.910.395	26.592.394.939	16.580.747.917
CE2 04 - SERVIZI MECCANOGRAFICI ED ELETTRONICI				
CE3 00 -	7.469.760.000	429.609.005	5.549.326.120	16.251.215.955
TOTALE CE2	7.469.760.000	429.609.005	5.549.326.120	16.251.215.955

ANALISI ECONOMICA DEL CONSUNTIVO SPESA 1996 PER SERVIZI PROGRAMMI E PROGETTI

MINISTERO PER I BENI CULTURALI E AMBIENTALI	IMPEGNI	PAGAMENTI COMPETENZA	PAGAMENTI RESIDUI	RESIDUI FINALI
CE2 09 - ALTRE SPESE PER BENI E SERVIZI				
CE3 01 - SPESE DI RAPPRESENTANZA	16.920.000	16.920.000	0	0
CE3 02 - SPESE CASUALI	873.000	873.000	0	0
CE3 04 - SPESE PER CONVEGNI, MOSTRE, ECC.	962.728.020	385.809.470	886.940.166	765.752.274
CE3 05 - RELAZIONI PUBBLICHE, CORSI, INFORMAZIONI E PROPAGANDA	168.542.000	22.417.935	6.641.795	240.580.295
CE3 06 - SPESE PER CONCORSI, ESAMI, ECC.	0	0	15.053.500	0
CE3 08 - SPESE DI COPIA, STAMPA, CARTA BOLLATA, REGISTRAZIONE E VARIE INERENTI AI CONTRATTI	226.092.000	205.062.110	0	28.705.355
CE3 09 - ALTRE	174.688.830	126.918.805	80.487.956	53.409.800
TOTALE CE2	1.549.843.850	758.001.320	989.123.417	1.088.447.724
TOTALE CATEGORIA	25.631.084.773	4.143.565.440	33.199.165.131	34.255.304.806
CATEGORIA V - TRASFERIMENTI				
CE2 01 - ALLE FAMIGLIE E AD ISTITUZIONI SOCIALI				
CE3 03 - PROVVIDENZE A FAVORE DEI DIPENDENTI STATALI E DELLE LORO FAMIGLIE	128.911.450	94.440.250	12.991.010	40.897.440
CE3 06 - EQUO INDENNIZZO	279.308.235	275.483.010	104.879.365	3.825.225
TOTALE CE2	408.219.685	369.923.260	117.870.375	44.722.665
TOTALE CATEGORIA	408.219.685	369.923.260	117.870.375	44.722.665
CATEGORIA IX - SOMME NON ATTRIBUIBILI				
CE2 04 - SPESE PER LITI, ARBITRAGGI, RISARCIMENTI E ACCESSORI				
CE3 00 -	3.559.846.086	3.186.983.950	144.470.990	419.086.671
TOTALE CE2	3.559.846.086	3.186.983.950	144.470.990	419.086.671
TOTALE CATEGORIA	3.559.846.086	3.186.983.950	144.470.990	419.086.671

MINISTERO PER I BENI CULTURALI E AMBIENTALI	IMPEGNI	PAGAMENTI COMPETENZA	PAGAMENTI RESIDUI	RESIDUI FINALI
CATEGORIA XI - BENI MOBILI, MACCHINE ED ATTREZZATURE TECNICO-SCIENTIFICHE A CARICO DIRETTO DELLO STATO				
CE2 04 - SERVIZI MECCANOGRAFICI ED ELETTRONICI				
CE3 00 -	3.594.640.000	0	0	3.594.640.000
TOTALE CE2	3.594.640.000	0	0	3.594.640.000
TOTALE CATEGORIA	3.594.640.000	0	0	3.594.640.000
TOTALE CF3	1.341.278.852.218	1.098.915.937.675	93.684.763.793	305.442.815.863
CF3 06 - ANTICHITA' E BELLE ARTI				
CATEGORIA X - BENI ED OPERE IMMOBILIARI A CARICO DIRETTO DELLO STATO				
CE2 09 - OPERE E INTERVENTI PLURISETTORIALI				
CE3 01 - DANNI BELLICI E PUBBLICHE CALAMITA'	0	0	0	5.836.420
CE3 09 - ALTRE	18.310.191.035	18.310.191.035	0	0
TOTALE CE2	18.310.191.035	18.310.191.035	0	5.836.420
TOTALE CATEGORIA	18.310.191.035	18.310.191.035	0	5.836.420
TOTALE CF3	18.310.191.035	18.310.191.035	0	5.836.420
CF3 09 - ALTRE				
CATEGORIA X - BENI ED OPERE IMMOBILIARI A CARICO DIRETTO DELLO STATO				
CE2 09 - OPERE E INTERVENTI PLURISETTORIALI				
CE3 09 - ALTRE	4.777.090.315	4.769.036.845	0	205.172.630
TOTALE CE2	4.777.090.315	4.769.036.845	0	205.172.630
TOTALE CATEGORIA	4.777.090.315	4.769.036.845	0	205.172.630
CATEGORIA XII - TRASFERIMENTI				

ANALISI ECONOMICA DEL CONSUNTIVO SPESA 1996 PER SERVIZI PROGRAMMI E PROGETTI

MINISTERO PER I BENI CULTURALI E AMBIENTALI	IMPEGNI	PAGAMENTI COMPETENZA	PAGAMENTI RESIDUI	RESIDUI FINALI
CE2 02 - ALLE IMPRESE				
CE3 01 - AIUTI ALL' INVESTIMENTO	44.680.790.345	44.680.790.345	0	0
TOTALE CE2	44.680.790.345	44.680.790.345	0	0
TOTALE CATEGORIA	44.680.790.345	44.680.790.345	0	0
TOTALE CF3	49.457.880.660	49.449.827.190	0	205.172.630
TOTALE CF2	1.409.046.923.913	1.166.675.955.900	93.684.763.793	305.653.824.913
TOTALE SEZIONE	1.409.072.633.913	1.166.675.955.900	93.684.763.793	305.679.534.913
TOTALE RUBRICA	1.409.072.633.913	1.166.675.955.900	93.684.763.793	305.679.534.913

MINISTERO PER I BENI CULTURALI E AMBIENTALI	IMPEGNI	PAGAMENTI COMPETENZA	PAGAMENTI RESIDUI	RESIDUI FINALI
RUBRICA 2 - UFFICIO CENTRALE PER I BENI LIBRARI, LE ISTITUZIONI CULTURALI E L'EDITORIA				
SEZIONE VI - ISTRUZIONE E CULTURA				
CF2 03 - INFORMAZIONE E CULTURA				
CF3 01 - SPESE COMUNI				
CATEGORIA IV - ACQUISTO DI BENI E SERVIZI				
CE2 01 - ACQUISTO DI BENI DUREVOLI E DI CONSUMO				
CE3 01 - PUBBLICAZIONI, BIBLIOTECHE E MATERIALE BIBLIOGRAFICO	413.600.000	352.506.545	85.843.720	77.091.235
TOTALE CE2	413.600.000	352.506.545	85.843.720	77.091.235
CE2 03 - ACQUISTO SERVIZI				
CE3 01 - POSTALI, TELEGRAFICHE, TELEFONICHE	940.000.000	660.375.395	173.751.385	411.345.940
TOTALE CE2	940.000.000	660.375.395	173.751.385	411.345.940
CE2 09 - ALTRE SPESE PER BENI E SERVIZI				
CE3 04 - SPESE PER CONVEGNI, MOSTRE, ECC.	94.000.000	82.384.860	19.414.840	13.456.640
TOTALE CE2	94.000.000	82.384.860	19.414.840	13.456.640
TOTALE CATEGORIA	1.447.600.000	1.095.266.800	279.009.945	501.893.815
CATEGORIA V - TRASFERIMENTI				
CE2 02 - ALLE IMPRESE				
CE3 09 - ALTRE	565.401.000	522.575.225	53.736.728	80.566.627
TOTALE CE2	565.401.000	522.575.225	53.736.728	80.566.627
TOTALE CATEGORIA	565.401.000	522.575.225	53.736.728	80.566.627
TOTALE CF3	2.013.001.000	1.617.842.025	332.746.673	582.460.442
CF3 05 - ACCADEMIE E BIBLIOTECHE				

ANALISI ECONOMICA DEL CONSUNTIVO SPESA 1996 PER SERVIZI PROGRAMMI E PROGETTI

MINISTERO PER I BENI CULTURALI E AMBIENTALI	IMPEGNI	PAGAMENTI COMPETENZA	PAGAMENTI RESIDUI	RESIDUI FINALI
CATEGORIA IV - ACQUISTO DI BENI E SERVIZI				
CE2 01 - ACQUISTO DI BENI DUREVOLI E DI CONSUMO				
CE3 01 - PUBBLICAZIONI, BIBLIOTECHE E MATERIALE BIBLIOGRAFICO	36.141.328.600	26.868.062.595	15.833.807.125	16.806.764.081
TOTALE CE2	36.141.328.600	26.868.062.595	15.833.807.125	16.806.764.081
CE2 02 - SPESE PER LOCALI ED OPERE IMMOBILIARI				
CE3 01 - FITTO	1.277.188.000	1.126.391.635	139.625.875	499.571.990
TOTALE CE2	1.277.188.000	1.126.391.635	139.625.875	499.571.990
CE2 09 - ALTRE SPESE PER BENI E SERVIZI				
CE3 03 - SPESE PER UFFICI E SERVIZI PARTICOLARI	2.287.240.000	2.263.904.300	31.953.125	27.287.455
CE3 04 - SPESE PER CONVEGNI, MOSTRE, ECC.	203.382.630	200.816.310	2.165.050	2.566.320
CE3 09 - ALTRE	1.000.000.000	881.875.339	118.077.214	148.153.500
TOTALE CE2	3.490.622.630	3.346.595.949	152.195.389	178.007.275
TOTALE CATEGORIA	40.909.139.230	31.341.050.179	16.125.628.389	17.484.343.346
CATEGORIA V - TRASFERIMENTI				
CE2 01 - ALLE FAMIGLIE E AD ISTITUZIONI SOCIALI				
CE3 05 - CONTRIBUTI AD ISTITUZIONI SOCIALI NON AVENTI FINI DI LUCRO	54.385.361.500	49.121.590.000	1.042.482.250	5.374.622.440
TOTALE CE2	54.385.361.500	49.121.590.000	1.042.482.250	5.374.622.440
CE2 05 - ALLE PROVINCE ED AI COMUNI				
CE3 09 - ALTRI	2.000.000.000	2.000.000.000	0	0
TOTALE CE2	2.000.000.000	2.000.000.000	0	0
TOTALE CATEGORIA	56.385.361.500	51.121.590.000	1.042.482.250	5.374.622.440

MINISTERO PER I BENI CULTURALI E AMBIENTALI	IMPEGNI	PAGAMENTI COMPETENZA	PAGAMENTI RESIDUI	RESIDUI FINALI
CATEGORIA X - BENI ED OPERE IMMOBILIARI A CARICO DIRETTO DELLO STATO				
CE2 09 - OPERE E INTERVENTI PLURISETTORIALI				
CE3 09 - ALTRE	42.638.417.435	1.448.246.815	29.651.577.124	151.787.551.668
TOTALE CE2	42.638.417.435	1.448.246.815	29.651.577.124	151.787.551.668
TOTALE CATEGORIA	42.638.417.435	1.448.246.815	29.651.577.124	151.787.551.668
CATEGORIA XI - BENI MOBILI, MACCHINE ED ATTREZZATURE TECNICO-SCIENTIFICHE A CARICO DIRETTO DELLO STATO				
CE2 09 - OPERE E INTERVENTI PLURISETTORIALI				
CE3 09 - ALTRI	17.520.000.000	10.491.949.775	4.813.036.060	7.498.800.850
TOTALE CE2	17.520.000.000	10.491.949.775	4.813.036.060	7.498.800.850
TOTALE CATEGORIA	17.520.000.000	10.491.949.775	4.813.036.060	7.498.800.850
CATEGORIA XII - TRASFERIMENTI				
CE2 01 - ALLE FAMIGLIE E AD ISTITUZIONI SOCIALI				
CE3 01 - AIUTI ALL' INVESTIMENTO	0	0	395.323.690	3.217.648.040
TOTALE CE2	0	0	395.323.690	3.217.648.040
CE2 02 - ALLE IMPRESE				
CE3 01 - AIUTI ALL' INVESTIMENTO	1.769.995.000	1.769.995.000	0	0
TOTALE CE2	1.769.995.000	1.769.995.000	0	0
TOTALE CATEGORIA	1.769.995.000	1.769.995.000	395.323.690	3.217.648.040
TOTALE CF3	159.222.913.165	96.172.831.769	52.028.047.513	185.362.966.344
CF3 07 - TEATRO, ENTI LIRICI E ISTITUZIONI MUSICALI				
CATEGORIA V - TRASFERIMENTI				

ANALISI ECONOMICA DEL CONSUNTIVO SPESA 1996 PER SERVIZI PROGRAMMI E PROGETTI

MINISTERO PER I BENI CULTURALI E AMBIENTALI	IMPEGNI	PAGAMENTI COMPETENZA	PAGAMENTI RESIDUI	RESIDUI FINALI
CE2 01 - ALLE FAMIGLIE E AD ISTITUZIONI SOCIALI				
CE3 05 - CONTRIBUTI AD ISTITUZIONI SOCIALI NON AVENTI FINI DI LUCRO	299.995.000	299.995.000	0	0
TOTALE CE2	299.995.000	299.995.000	0	0
TOTALE CATEGORIA	299.995.000	299.995.000	0	0
TOTALE CF3	299.995.000	299.995.000	0	0
CF3 09 - ALTRE				
CATEGORIA XII - TRASFERIMENTI				
CE2 02 - ALLE IMPRESE				
CE3 01 - AIUTI ALL' INVESTIMENTO	7.104.388.460	2.104.303.460	3.709.340.670	18.415.780.106
TOTALE CE2	7.104.388.460	2.104.303.460	3.709.340.670	18.415.780.106
TOTALE CATEGORIA	7.104.388.460	2.104.303.460	3.709.340.670	18.415.780.106
TOTALE CF3	7.104.388.460	2.104.303.460	3.709.340.670	18.415.780.106
TOTALE CF2	168.640.297.625	100.194.972.254	56.070.134.856	204.361.206.892
TOTALE SEZIONE	168.640.297.625	100.194.972.254	56.070.134.856	204.361.206.892
TOTALE RUBRICA	168.640.297.625	100.194.972.254	56.070.134.856	204.361.206.892

MINISTERO PER I BENI CULTURALI E AMBIENTALI	IMPEGNI	PAGAMENTI COMPETENZA	PAGAMENTI RESIDUI	RESIDUI FINALI
RUBRICA 3 - UFFICIO CENTRALE PER I BENI ARCHEOLOGICI, ARCHITETTONICI, ARTISTICI E STORICI				
SEZIONE VI - ISTRUZIONE E CULTURA				
CF2 03 - INFORMAZIONE E CULTURA				
CF3 01 - SPESE COMUNI				
CATEGORIA IV - ACQUISTO DI BENI E SERVIZI				
CE2 03 - ACQUISTO SERVIZI				
CE3 01 - POSTALI, TELEGRAFICHE, TELEFONICHE	4.251.067.515	3.284.992.460	751.238.860	1.198.664.715
TOTALE CE2	4.251.067.515	3.284.992.460	751.238.860	1.198.664.715
TOTALE CATEGORIA	4.251.067.515	3.284.992.460	751.238.860	1.198.664.715
TOTALE CF3	4.251.067.515	3.284.992.460	751.238.860	1.198.664.715
CF3 06 - ANTICHITA' E BELLE ARTI				
CATEGORIA IV - ACQUISTO DI BENI E SERVIZI				
CE2 02 - SPESE PER LOCALI ED OPERE IMMOBILIARI				
CE3 01 - FITTO	9.996.470.249	7.932.955.145	5.229.070.550	2.863.123.923
CE3 02 - MANUTENZIONE, RIPARAZIONE, ADATTAMENTO, RISCALDAMENTO	53.236.055.760	36.266.864.602	15.298.779.205	20.018.179.729
TOTALE CE2	63.232.526.009	44.199.819.747	20.527.849.755	22.881.303.652
CE2 03 - ACQUISTO SERVIZI				
CE3 02 - COMMISSIONI, COMITATI, CONSIGLI	0	0	30.000.000	0
CE3 09 - ALTRE	44.503.960	8.429.960	0	39.174.000
TOTALE CE2	44.503.960	8.429.960	30.000.000	39.174.000
CE2 09 - ALTRE SPESE PER BENI E SERVIZI				
CE3 03 - SPESE PER UFFICI E SERVIZI PARTICOLARI	3.900.760.000	3.900.760.000	0	0

ANALISI ECONOMICA DEL CONSUNTIVO SPESA 1996 PER SERVIZI PROGRAMMI E PROGETTI

MINISTERO PER I BENI CULTURALI E AMBIENTALI	IMPEGNI	PAGAMENTI COMPETENZA	PAGAMENTI RESIDUI	RESIDUI FINALI
CE3 09 - ALTRE	61.974.360.620	27.339.984.984	46.337.521.633	54.699.227.126
TOTALE CE2	65.875.120.620	31.240.744.984	46.337.521.633	54.699.227.126
TOTALE CATEGORIA	129.152.150.589	75.448.994.691	66.895.371.388	77.619.704.778
CATEGORIA V - TRASFERIMENTI				
CE2 01 - ALLE FAMIGLIE E AD ISTITUZIONI SOCIALI				
CE3 05 - CONTRIBUTI AD ISTITUZIONI SOCIALI NON AVENTI FINI DI LUCRO	42.195.176.245	14.271.329.006	26.887.085.642	38.431.146.158
CE3 09 - ALTRI	1.486.532.885	1.113.992.120	15.727.120	595.350.875
TOTALE CE2	43.681.709.130	15.385.321.126	26.902.812.762	39.026.497.033
CE2 04 - ALLE REGIONI E ALLE PROVINCE AUTONOME DI TRENTO E DI BOLZANO				
CE3 09 - ALTRI	999.997.500	999.997.500	0	0
TOTALE CE2	999.997.500	999.997.500	0	0
TOTALE CATEGORIA	44.681.706.630	16.385.318.626	26.902.812.762	39.026.497.033
CATEGORIA VII - POSTE CORRETTIVE E COMPENSATIVE DELLE ENTRATE				
CE2 04 - POSTE COMPENSATIVE DELLE ENTRATE				
CE3 09 - ALTRE	106.976.500	92.998.500	17.111.000	13.984.000
TOTALE CE2	106.976.500	92.998.500	17.111.000	13.984.000
TOTALE CATEGORIA	106.976.500	92.998.500	17.111.000	13.984.000
CATEGORIA X - BENI ED OPERE IMMOBILIARI A CARICO DIRETTO DELLO STATO				
CE2 04 - EDILIZIA				
CE3 01 - INVESTIMENTI FISSI LORDI	257.342.774.838	92.458.566.640	212.090.508.834	401.609.367.705
TOTALE CE2	257.342.774.838	92.458.566.640	212.090.508.834	401.609.367.705

MINISTERO PER I BENI CULTURALI E AMBIENTALI	IMPEGNI	PAGAMENTI COMPETENZA	PAGAMENTI RESIDUI	RESIDUI FINALI
CE2 09 - OPERE E INTERVENTI PLURISETTORIALI				
CE3 01 - DANNI BELLICI E PUBBLICHE CALAMITA'	2.098.543.450	1.990.133.675	16.459.227.549	229.478.730.786
CE3 09 - ALTRE	143.389.248.933	16.524.031.485	118.554.268.794	292.428.474.914
TOTALE CE2	145.487.792.383	18.514.165.160	135.013.496.343	521.907.205.700
TOTALE CATEGORIA	402.830.567.221	110.972.731.800	347.104.005.177	923.516.573.405
CATEGORIA XII - TRASFERIMENTI				
CE2 01 - ALLE FAMIGLIE E AD ISTITUZIONI SOCIALI				
CE3 01 - AIUTI ALL' INVESTIMENTO	183.461.656.295	42.147.989.795	158.471.350.648	305.266.426.395
TOTALE CE2	183.461.656.295	42.147.989.795	158.471.350.648	305.266.426.395
TOTALE CATEGORIA	183.461.656.295	42.147.989.795	158.471.350.648	305.266.426.395
TOTALE CF3	760.233.057.235	245.048.033.412	599.390.650.975	1.345.443.185.611
TOTALE CF2	764.484.124.750	248.333.025.872	600.141.889.835	1.346.641.850.326
TOTALE SEZIONE	764.484.124.750	248.333.025.872	600.141.889.835	1.346.641.850.326
SEZIONE IX - LAVORO E PREVIDENZA SOCIALE				
CF2 02 - PREVIDENZA SOCIALE				
CF3 09 - ALTRE				
CATEGORIA V - TRASFERIMENTI				
CE2 06 - AGLI ORGANISMI PREVIDENZIALI				
CE3 09 - ALTRI	981.940.500	62.732.500	873.773.500	919.213.000
TOTALE CE2	981.940.500	62.732.500	873.773.500	919.213.000
TOTALE CATEGORIA	981.940.500	62.732.500	873.773.500	919.213.000
TOTALE CF3	981.940.500	62.732.500	873.773.500	919.213.000
TOTALE CF2	981.940.500	62.732.500	873.773.500	919.213.000
TOTALE SEZIONE	981.940.500	62.732.500	873.773.500	919.213.000
TOTALE RUBRICA	765.466.065.250	248.395.758.372	601.015.663.335	1.347.561.063.326

ANALISI ECONOMICA DEL CONSUNTIVO SPESA 1996 PER SERVIZI PROGRAMMI E PROGETTI

MINISTERO PER I BENI CULTURALI E AMBIENTALI	IMPEGNI	PAGAMENTI COMPETENZA	PAGAMENTI RESIDUI	RESIDUI FINALI
RUBRICA 4 - UFFICIO CENTRALE PER I BENI ARCHIVISTICI				
SEZIONE VI - ISTRUZIONE E CULTURA				
CF2 03 - INFORMAZIONE E CULTURA				
CF3 01 - SPESE COMUNI				
CATEGORIA IV - ACQUISTO DI BENI E SERVIZI				
CE2 03 - ACQUISTO SERVIZI				
CE3 01 - POSTALI, TELEGRAFICHE, TELEFONICHE	846.000.000	717.196.340	28.104.650	201.565.196
TOTALE CE2	846.000.000	717.196.340	28.104.650	201.565.196
TOTALE CATEGORIA	846.000.000	717.196.340	28.104.650	201.565.196
TOTALE CF3	846.000.000	717.196.340	28.104.650	201.565.196
CF3 04 - ARCHIVI DI STATO				
CATEGORIA IV - ACQUISTO DI BENI E SERVIZI				
CE2 01 - ACQUISTO DI BENI DUREVOLI E DI CONSUMO				
CE3 02 - CANCELLERIA, CARTA, STAMPATI, MACCHINE PER UFFICI E MOBILI	18.978.207.490	15.620.296.685	4.729.771.655	5.224.186.357
CE3 08 - FUNZIONAMENTO SCUOLE E ATTREZZATURE SCOLASTICHE	234.996.800	154.330.795	46.344.410	108.170.133
CE3 09 - ALTRE	14.105.626.994	9.623.863.977	6.736.221.000	8.043.807.882
TOTALE CE2	33.318.831.284	25.398.491.457	11.512.337.065	13.376.164.372
CE2 02 - SPESE PER LOCALI ED OPERE IMMOBILIARI				
CE3 01 - FITTO	31.942.773.520	30.571.373.110	6.752.121.350	2.016.993.536
TOTALE CE2	31.942.773.520	30.571.373.110	6.752.121.350	2.016.993.536
CE2 09 - ALTRE SPESE PER BENI E SERVIZI				
CE3 09 - ALTRE	1.656.368.395	846.081.333	1.027.890.800	1.811.810.657
TOTALE CE2	1.656.368.395	846.081.333	1.027.890.800	1.811.810.657
TOTALE CATEGORIA	66.917.973.199	56.815.945.900	19.292.349.215	17.204.968.565

MINISTERO PER I BENI CULTURALI E AMBIENTALI	IMPEGNI	PAGAMENTI COMPETENZA	PAGAMENTI RESIDUI	RESIDUI FINALI
CATEGORIA V - TRASFERIMENTI				
CE2 01 - ALLE FAMIGLIE E AD ISTITUZIONI SOCIALI				
CE3 09 - ALTRI	364.775.000	1.664.000	392.050.500	363.116.000
TOTALE CE2	364.775.000	1.664.000	392.050.500	363.116.000
TOTALE CATEGORIA	364.775.000	1.664.000	392.050.500	363.116.000
CATEGORIA X - BENI ED OPERE IMMOBILIARI A CARICO DIRETTO DELLO STATO				
CE2 09 - OPERE E INTERVENTI PLURISETTORIALI				
CE3 01 - DANNI BELLICI E PUBBLICHE CALAMITA'	142.185.255	142.185.255	0	0
CE3 09 - ALTRE	43.699.189.010	4.173.508.290	17.638.215.602	125.617.537.073
TOTALE CE2	43.841.374.265	4.315.693.545	17.638.215.602	125.617.537.073
TOTALE CATEGORIA	43.841.374.265	4.315.693.545	17.638.215.602	125.617.537.073
CATEGORIA XI - BENI MOBILI, MACCHINE ED ATTREZZATURE TECNICO-SCIENTIFICHE A CARICO DIRETTO DELLO STATO				
CE2 09 - OPERE E INTERVENTI PLURISETTORIALI				
CE3 09 - ALTRI	8.624.000.000	1.040.226.225	14.702.436.615	39.379.446.582
TOTALE CE2	8.624.000.000	1.040.226.225	14.702.436.615	39.379.446.582
TOTALE CATEGORIA	8.624.000.000	1.040.226.225	14.702.436.615	39.379.446.582
CATEGORIA XII - TRASFERIMENTI				
CE2 01 - ALLE FAMIGLIE E AD ISTITUZIONI SOCIALI				
CE3 01 - AIUTI ALL' INVESTIMENTO	0	0	463.097.555	1.425.646.375
TOTALE CE2	0	0	463.097.555	1.425.646.375
TOTALE CATEGORIA	0	0	463.097.555	1.425.646.375
TOTALE CF3	119.748.122.464	62.173.529.670	52.488.149.487	183.990.714.595
TOTALE CF2	120.594.122.464	62.890.726.010	52.516.254.137	184.192.279.791
TOTALE SEZIONE	120.594.122.464	62.890.726.010	52.516.254.137	184.192.279.791

ANALISI ECONOMICA DEL CONSUNTIVO SPESA 1996 PER SERVIZI PROGRAMMI E PROGETTI

MINISTERO PER I BENI CULTURALI E AMBIENTALI	IMPEGNI	PAGAMENTI COMPETENZA	PAGAMENTI RESIDUI	RESIDUI FINALI
SEZIONE VII - UNIVERSITA' E RICERCA SCIENTIFICA				
CF2 02 - RICERCA SCIENTIFICA				
CF3 01 - UNIVERSITARIA				
CATEGORIA XII - TRASFERIMENTI				
CE2 07 - ENTI PUBBLICI DELL' AMMINISTRAZIONE LOCALE				
CE3 01 - AIUTI ALL' INVESTIMENTO	582.000.000	0	321.500.355	1.944.619.375
TOTALE CE2	582.000.000	0	321.500.355	1.944.619.375
TOTALE CATEGORIA	582.000.000	0	321.500.355	1.944.619.375
TOTALE CF3	582.000.000	0	321.500.355	1.944.619.375
TOTALE CF2	582.000.000	0	321.500.355	1.944.619.375
TOTALE SEZIONE	582.000.000	0	321.500.355	1.944.619.375
TOTALE RUBRICA	121.176.122.464	62.890.726.010	52.837.754.492	186.136.899.166

ANALISI ECONOMICA DEL CONSUNTIVO SPESA 1996 PER SERVIZI PROGRAMMI E PROGETTI

MINISTERO PER I BENI CULTURALI E AMBIENTALI	IMPEGNI	PAGAMENTI COMPETENZA	PAGAMENTI RESIDUI	RESIDUI FINALI
RUBRICA 05 - UFFICIO CENTRALE PER I BENI AMBIENTALI E PAESAGGISTICI				
SEZIONE VI - ISTRUZIONE E CULTURA				
CF2 03 - INFORMAZIONE E CULTURA				
CF3 01 - SPESE COMUNI				
CATEGORIA II - PERSONALE IN ATTIVITA' DI SERVIZIO				
CE2 02 - PERSONALE AMMINISTRATIVO (IMPIEGATI, TECNICI E OPERAI)				
CE3 02 - INDENNITA' DI MISSIONE E RIMBORSO SPESE DI VIAGGIO ALL'INTERNO	200.000.000	101.887.327	0	98.112.673
TOTALE CE2	200.000.000	101.887.327	0	98.112.673
TOTALE CATEGORIA	200.000.000	101.887.327	0	98.112.673
TOTALE CF3	200.000.000	101.887.327	0	98.112.673
CF3 06 - ANTICHITA' E BELLE ARTI				
CATEGORIA IV - ACQUISTO DI BENI E SERVIZI				
CE2 02 - SPESE PER LOCALI ED OPERE IMMOBILIARI				
CE3 01 - FITTO	850.000.000	590.178.548	0	259.821.452
TOTALE CE2	850.000.000	590.178.548	0	259.821.452
TOTALE CATEGORIA	850.000.000	590.178.548	0	259.821.452
CATEGORIA V - TRASFERIMENTI				
CE2 01 - ALLE FAMIGLIE E AD ISTITUZIONI SOCIALI				
CE3 09 - ALTRI	36.477.000	0	0	59.232.245
TOTALE CE2	36.477.000	0	0	59.232.245
TOTALE CATEGORIA	36.477.000	0	0	59.232.245
CATEGORIA X - BENI ED OPERE IMMOBILIARI A CARICO DIRETTO DELLO STATO				

ANALISI ECONOMICA DEL CONSUNTIVO SPESA 1996 PER SERVIZI PROGRAMMI E PROGETTI

MINISTERO PER I BENI CULTURALI E AMBIENTALI	IMPEGNI	PAGAMENTI COMPETENZA	PAGAMENTI RESIDUI	RESIDUI FINALI
CE2 09 - OPERE E INTERVENTI PLURISETTORIALI				
CE3 09 - ALTRE	490.000.000	458.400.415	0	31.599.585
TOTALE CE2	490.000.000	458.400.415	0	31.599.585
TOTALE CATEGORIA	490.000.000	458.400.415	0	31.599.585
TOTALE CF3	1.376.477.000	1.048.578.963	0	350.653.282
CF3 09 - ALTRE				
CATEGORIA IV - ACQUISTO DI BENI E SERVIZI				
CE2 03 - ACQUISTO SERVIZI				
CE3 01 - POSTALI, TELEGRAFICHE, TELEFONICHE	209.000.000	141.673.535	0	67.326.465
TOTALE CE2	209.000.000	141.673.535	0	67.326.465
CE2 09 - ALTRE SPESE PER BENI E SERVIZI				
CE3 07 - BENI DEMANIALI E PATRIMONIALI	542.600.000	479.552.613	0	63.047.387
TOTALE CE2	542.600.000	479.552.613	0	63.047.387
TOTALE CATEGORIA	751.600.000	621.226.148	0	130.373.852
TOTALE CF3	751.600.000	621.226.148	0	130.373.852
TOTALE CF2	2.328.077.000	1.771.692.438	0	579.139.807
TOTALE SEZIONE	2.328.077.000	1.771.692.438	0	579.139.807
TOTALE RUBRICA	2.328.077.000	1.771.692.438	0	579.139.807
TOTALE MINISTERO	2.466.683.196.252	1.579.929.104.974	803.608.316.476	2.044.317.844.104

MINISTERO DELL'AMBIENTE

TABELLA

MINISTERO DELL'AMBIENTE	IMPEGNI	PAGAMENTI COMPETENZA	PAGAMENTI RESIDUI	RESIDUI FINALI
RUBRICA 1 - SERVIZI GENERALI				
SEZIONE XVI - OPERE ED INTERVENTI ECONOMICI NON ATTRIBUIBILI A PARTICOLARI SETTORI				
CF2 05 - TUTELA DELL'AMBIENTE E DIFESA DEL SUOLO				
CATEGORIA II - PERSONALE IN ATTIVITA' DI SERVIZIO				
CE2 02 - PERSONALE AMMINISTRATIVO (IMPIEGATI, TECNICI E OPERAI)				
CE3 09 - ALTRE INDENNITA'	0	0	54.816.003	29.016.077
CE3 15 - ONERI CONNESSI ALLA CONCESSIONE DEI BUONI PASTO AL PERSONALE	410.433.750	0	0	410.433.750
TOTALE CE2	410.433.750	0	54.816.003	439.449.827
TOTALE CATEGORIA	410.433.750	0	54.816.003	439.449.827
CATEGORIA IV - ACQUISTO DI BENI E SERVIZI				
CE2 09 - ALTRE SPESE PER BENI E SERVIZI				
CE3 09 - ALTRE	45.000.000	45.000.000	0	0
TOTALE CE2	45.000.000	45.000.000	0	0
TOTALE CATEGORIA	45.000.000	45.000.000	0	0
CATEGORIA XII - TRASFERIMENTI				
CE2 04 - ALLE REGIONI				
CE3 02 - ALTRI	940.772.500	0	0	940.772.500
TOTALE CE2	940.772.500	0	0	940.772.500
CE2 07 - ENTI PUBBLICI DELL' AMMINISTRAZIONE LOCALE				
CE3 01 - AIUTI ALL' INVESTIMENTO	10.000.000.000	6.529.655.305	0	3.470.344.695
TOTALE CE2	10.000.000.000	6.529.655.305	0	3.470.344.695
TOTALE CATEGORIA	10.940.772.500	6.529.655.305	0	4.411.117.195

ANALISI ECONOMICA DEL CONSUNTIVO SPESA 1996 PER SERVIZI PROGRAMMI E PROGETTI

MINISTERO DELL'AMBIENTE	IMPEGNI	PAGAMENTI COMPETENZA	PAGAMENTI RESIDUI	RESIDUI FINALI
CATEGORIA II - PERSONALE IN ATTIVITA' DI SERVIZIO				
CE2 01 - MINISTRI E SOTTOSEGRETARI DI STATO				
CE3 01 - STIPENDI, RETRIBUZIONI E ALTRI ASSEGNI FISSI	181.415.824	166.628.481	0	14.787.343
CE3 02 - INDENNITA' DI MISSIONE E RIMBORSO SPESE DI VIAGGIO ALL'INTERNO	83.269.490	75.003.778	9.961.541	13.734.144
TOTALE CE2	264.685.314	241.632.259	9.961.541	28.521.487
CE2 02 - PERSONALE AMMINISTRATIVO (IMPIEGATI, TECNICI E OPERAI)				
CE3 01 - STIPENDI, RETRIBUZIONI E ALTRI ASSEGNI FISSI	25.969.215.808	22.078.439.196	3.124.262.470	7.236.429.745
CE3 02 - INDENNITA' DI MISSIONE E RIMBORSO SPESE DI VIAGGIO ALL'INTERNO	155.960.809	117.602.035	43.476.960	41.917.039
CE3 04 - COMPENSI PER LAVORO STRAORDINARIO	1.331.050.450	831.104.384	434.934.396	614.622.262
CE3 07 - COMPENSI PER LAVORO STRAORDINARIO AL PERSONALE DI CUI ALL' ART.19 DELLA LEGGE N.734 DEL 1973	908.000.000	684.193.101	365.291.196	224.404.145
CE3 08 - ASSEGNI AGLI ADDETTI AI GABINETTI E ALLE SEGRETERIE PARTICOLARI	109.519.418	103.022.143	7.068.000	6.497.275
CE3 09 - ALTRE INDENNITA'	42.552.408	32.262.228	26.870.715	10.728.701
CE3 10 - INDENNITA' DI MISSIONE E RIMBORSO SPESE DI VIAGGIO ALL'ESTERO	337.183.538	262.961.092	70.970.762	97.509.090
CE3 11 - INTERVENTI INCENTIVANTI LA PRODUTTIVITA'	134.391.000	72.301.557	45.664.651	74.594.917
CE3 12 - INCENTIVI PER IL MIGLIORAMENTO DELLA PRODUTTIVITA' E DELLA QUALITA' DEI SERVIZI	597.040.474	36.339.433	309.447.739	668.783.741

MINISTERO DELL'AMBIENTE	IMPEGNI	PAGAMENTI COMPETENZA	PAGAMENTI RESIDUI	RESIDUI FINALI
CE3 13 - CONTRIBUTI PREVIDENZIALI ED ASSISTENZIALI	102.052.379	102.052.379	0	0
TOTALE CE2	29.686.966.284	24.320.277.548	4.427.986.889	8.975.486.915
TOTALE CATEGORIA	29.951.651.598	24.561.909.807	4.437.948.430	9.004.008.402
CATEGORIA III - PERSONALE IN QUIESCENZA				
CE2 03 - INDENNITA' UNA TANTUM, ECC.				
CE3 00 -	34.007.742	24.615.280	21.463.592	9.955.671
TOTALE CE2	34.007.742	24.615.280	21.463.592	9.955.671
TOTALE CATEGORIA	34.007.742	24.615.280	21.463.592	9.955.671
CATEGORIA IV - ACQUISTO DI BENI E SERVIZI				
CE2 01 - ACQUISTO DI BENI DUREVOLI E DI CONSUMO				
CE3 01 - PUBBLICAZIONI, BIBLIOTECHE E MATERIALE BIBLIOGRAFICO	114.401.225	61.119.385	26.955.880	75.532.060
CE3 03 - MEZZI DI TRASPORTO E ACCESSORI	141.477.895	87.561.465	136.383.795	82.341.535
CE3 05 - CASERMAGGIO, EQUIPAGGIAMENTO E ATTREZZATURE MILITARI	2.361.064.322	1.039.729.620	1.085.372.740	1.796.095.967
CE3 09 - ALTRE	699.508.070	411.166.490	512.739.310	289.464.668
TOTALE CE2	3.316.451.512	1.599.576.960	1.761.451.725	2.243.434.230
CE2 02 - SPESE PER LOCALI ED OPERE IMMOBILIARI				
CE3 01 - FITTO	8.281.781.849	6.310.349.500	2.860.288.538	2.237.473.584
CE3 02 - MANUTENZIONE, RIPARAZIONE, ADATTAMENTO, RISCALDAMENTO	372.695.635	38.889.400	139.341.390	448.012.841
TOTALE CE2	8.654.477.484	6.349.238.900	2.999.629.928	2.685.486.425

ANALISI ECONOMICA DEL CONSUNTIVO SPESA 1996 PER SERVIZI PROGRAMMI E PROGETTI

MINISTERO DELL'AMBIENTE	IMPEGNI	PAGAMENTI COMPETENZA	PAGAMENTI RESIDUI	RESIDUI FINALI
CE2 03 - ACQUISTO SERVIZI				
CE3 01 - POSTALI, TELEGRAFICHE, TELEFONICHE	139.733.634	73.929.670	27.099.110	65.803.964
CE3 02 - COMMISSIONI, COMITATI, CONSIGLI	2.213.550.377	929.039.238	1.417.510.474	1.448.757.731
CE3 08 - STUDI, INDAGINI, RILEVAZIONI E STATISTICHE	297.638.838	297.298.088	0	340.750
CE3 09 - ALTRE	102.864.718	75.352.365	14.282.664	27.512.353
TOTALE CE2	2.753.787.567	1.375.619.361	1.458.892.248	1.542.414.798
CE2 09 - ALTRE SPESE PER BENI E SERVIZI				
CE3 01 - SPESE DI RAPPRESENTANZA	17.607.280	17.607.280	753.500	0
CE3 05 - RELAZIONI PUBBLICHE, CORSI, INFORMAZIONI E PROPAGANDA	353.847.500	97.750.000	264.464.790	301.145.120
CE3 08 - SPESE DI COPIA, STAMPA, CARTA BOLLATA, REGISTRAZIONE E VARIE INERENTI AI CONTRATTI	5.000.000	5.000.000	0	0
CE3 09 - ALTRE	255.228.399	255.228.395	0	4
TOTALE CE2	631.683.179	375.585.675	265.218.290	301.145.124
TOTALE CATEGORIA	15.356.399.742	9.700.020.896	6.485.192.191	6.772.480.577
CATEGORIA V - TRASFERIMENTI				
CE2 01 - ALLE FAMIGLIE E AD ISTITUZIONI SOCIALI				
CE3 03 - PROVVIDENZE A FAVORE DEI DIPENDENTI STATALI E DELLE LORO FAMIGLIE	914.000	914.000	912.000	38.000
TOTALE CE2	914.000	914.000	912.000	38.000
TOTALE CATEGORIA	914.000	914.000	912.000	38.000

ANALISI ECONOMICA DEL CONSUNTIVO SPESA 1996 PER SERVIZI PROGRAMMI E PROGETTI

MINISTERO DELL'AMBIENTE	IMPEGNI	PAGAMENTI COMPETENZA	PAGAMENTI RESIDUI	RESIDUI FINALI
CATEGORIA IX - SOMME NON ATTRIBUIBILI				
CE2 04 - SPESE PER LITI, ARBITRAGGI, RISARCIMENTI E ACCESSORI				
CE3 00 -	158.953.505	151.106.505	357.075	7.847.000
TOTALE CE2	158.953.505	151.106.505	357.075	7.847.000
TOTALE CATEGORIA	158.953.505	151.106.505	357.075	7.847.000
CATEGORIA X - BENI ED OPERE IMMOBILIARI A CARICO DIRETTO DELLO STATO				
CE2 09 - OPERE E INTERVENTI PLURISETTORIALI				
CE3 09 - ALTRE	0	0	2.323.721.800	0
TOTALE CE2	0	0	2.323.721.800	0
TOTALE CATEGORIA	0	0	2.323.721.800	0
CATEGORIA XII - TRASFERIMENTI				
CE2 02 - ALLE IMPRESE				
CE3 01 - AIUTI ALL' INVESTIMENTO	32.242.026.000	10.373.177.000	0	21.868.849.000
TOTALE CE2	32.242.026.000	10.373.177.000	0	21.868.849.000
CE2 04 - ALLE REGIONI				
CE3 01 - AIUTI ALL' INVESTIMENTO	106.849.000.000	5.639.950.000	3.884.391.600	220.250.762.500
TOTALE CE2	106.849.000.000	5.639.950.000	3.884.391.600	220.250.762.500
TOTALE CATEGORIA	139.091.026.000	16.013.127.000	3.884.391.600	242.119.611.500
TOTALE CF2	195.989.158.837	57.026.348.793	17.208.802.691	262.764.508.172
TOTALE SEZIONE	195.989.158.837	57.026.348.793	17.208.802.691	262.764.508.172
TOTALE RUBRICA	195.989.158.837	57.026.348.793	17.208.802.691	262.764.508.172

ANALISI ECONOMICA DEL CONSUNTIVO SPESA 1996 PER SERVIZI PROGRAMMI E PROGETTI

MINISTERO DELL'AMBIENTE	IMPEGNI	PAGAMENTI COMPETENZA	PAGAMENTI RESIDUI	RESIDUI FINALI
RUBRICA 2 - CONSERVAZIONE DELLA NATURA				
SEZIONE XVI - OPERE ED INTERVENTI ECONOMICI NON ATTRIBUIBILI A PARTICOLARI SETTORI				
CF2 05 - TUTELA DELL'AMBIENTE E DIFESA DEL SUOLO				
CATEGORIA XII - TRASFERIMENTI				
CE2 04 - ALLE REGIONI				
CE3 01 - AIUTI ALL' INVESTIMENTO	1.000.000.000	0	0	1.000.000.000
TOTALE CE2	1.000.000.000	0	0	1.000.000.000
CE2 07 - ENTI PUBBLICI DELL' AMMINISTRAZIONE LOCALE				
CE3 02 - ALTRI	16.959.000.000	0	0	16.959.000.000
TOTALE CE2	16.959.000.000	0	0	16.959.000.000
TOTALE CATEGORIA	17.959.000.000	0	0	17.959.000.000
CATEGORIA II - PERSONALE IN ATTIVITA' DI SERVIZIO				
CE2 02 - PERSONALE AMMINISTRATIVO (IMPIEGATI, TECNICI E OPERAI)				
CE3 09 - ALTRE INDENNITA'	59.921.547	20.737.465	35.262.065	50.250.751
TOTALE CE2	59.921.547	20.737.465	35.262.065	50.250.751
TOTALE CATEGORIA	59.921.547	20.737.465	35.262.065	50.250.751
CATEGORIA IV - ACQUISTO DI BENI E SERVIZI				
CE2 01 - ACQUISTO DI BENI DUREVOLI E DI CONSUMO				
CE3 09 - ALTRE	974.407.350	629.644.600	326.327.750	532.131.280
TOTALE CE2	974.407.350	629.644.600	326.327.750	532.131.280
CE2 03 - ACQUISTO SERVIZI				
CE3 02 - COMMISSIONI, COMITATI, CONSIGLI	27.457.510	12.046.310	49.312.865	104.093.205
CE3 08 - STUDI, INDAGINI, RILEVAZIONI E STATISTICHE	0	0	3.515.606.255	23.299.041.865

MINISTERO DELL'AMBIENTE	IMPEGNI	PAGAMENTI COMPETENZA	PAGAMENTI RESIDUI	RESIDUI FINALI
CE3 09 - ALTRE	0	0	115.325.000	224.605.936
TOTALE CE2	27.457.510	12.046.310	3.680.244.120	23.627.741.006
CE2 09 - ALTRE SPESE PER BENI E SERVIZI				
CE3 09 - ALTRE	4.535.865.965	1.593.620.510	2.646.371.290	9.467.607.749
TOTALE CE2	4.535.865.965	1.593.620.510	2.646.371.290	9.467.607.749
TOTALE CATEGORIA	5.537.730.825	2.235.311.420	6.652.943.160	33.627.480.035
CATEGORIA V - TRASFERIMENTI				
CE2 07 - AGLI ALTRI ENTI PUBBLICI				
CE3 02 - ENTI DELL' AMMINISTRAZIONE LOCALE	46.931.999.998	45.886.656.595	20.249.000.000	2.210.743.403
TOTALE CE2	46.931.999.998	45.886.656.595	20.249.000.000	2.210.743.403
TOTALE CATEGORIA	46.931.999.998	45.886.656.595	20.249.000.000	2.210.743.403
CATEGORIA X - BENI ED OPERE IMMOBILIARI A CARICO DIRETTO DELLO STATO				
CE2 09 - OPERE E INTERVENTI PLURISETTORIALI				
CE3 09 - ALTRE	14.259.000.000	0	900.000.000	78.627.000.000
TOTALE CE2	14.259.000.000	0	900.000.000	78.627.000.000
TOTALE CATEGORIA	14.259.000.000	0	900.000.000	78.627.000.000
CATEGORIA XI - BENI MOBILI, MACCHINE ED ATTREZZATURE TECNICO-SCIENTIFICHE A CARICO DIRETTO DELLO STATO				
CE2 09 - OPERE E INTERVENTI PLURISETTORIALI				
CE3 09 - ALTRI	0	0	62.572.220	49.937.427.780
TOTALE CE2	0	0	62.572.220	49.937.427.780
TOTALE CATEGORIA	0	0	62.572.220	49.937.427.780

ANALISI ECONOMICA DEL CONSUNTIVO SPESA 1996 PER SERVIZI PROGRAMMI E PROGETTI

MINISTERO DELL'AMBIENTE	IMPEGNI	PAGAMENTI COMPETENZA	PAGAMENTI RESIDUI	RESIDUI FINALI
CATEGORIA XII - TRASFERIMENTI				
CE2 04 - ALLE REGIONI				
CE3 02 - ALTRI	14.550.000.000	0	0	29.400.000.000
TOTALE CE2	14.550.000.000	0	0	29.400.000.000
CE2 07 - ENTI PUBBLICI DELL' AMMINISTRAZIONE LOCALE				
CE3 02 - ALTRI	28.000.000.000	0	11.115.849.600	314.440.605.400
TOTALE CE2	28.000.000.000	0	11.115.849.600	314.440.605.400
TOTALE CATEGORIA	42.550.000.000	0	11.115.849.600	343.840.605.400
TOTALE CF2	127.297.652.370	48.142.705.480	39.015.627.045	526.252.507.369
TOTALE SEZIONE	127.297.652.370	48.142.705.480	39.015.627.045	526.252.507.369
TOTALE RUBRICA	127.297.652.370	48.142.705.480	39.015.627.045	526.252.507.369

MINISTERO DELL'AMBIENTE	IMPEGNI	PAGAMENTI COMPETENZA	PAGAMENTI RESIDUI	RESIDUI FINALI
RUBRICA 3 - TUTELA DELLE ACQUE, DISCIPLINA DEI RIFIUTI, RISANAMENTO DEL SUOLO E PREVENZIONE DELL'INQUINAMENTO DI NATURA FISICA				
SEZIONE XVI - OPERE ED INTERVENTI ECONOMICI NON ATTRIBUIBILI A PARTICOLARI SETTORI				
CF2 03 - OPERE IDRAULICHE				
CATEGORIA XII - TRASFERIMENTI				
CE2 04 - ALLE REGIONI				
CE3 02 - ALTRI	4.775.307.922	4.775.307.922	0	0
TOTALE CE2	4.775.307.922	4.775.307.922	0	0
TOTALE CATEGORIA	4.775.307.922	4.775.307.922	0	0
TOTALE CF2	4.775.307.922	4.775.307.922	0	0
CF2 05 - TUTELA DELL'AMBIENTE E DIFESA DEL SUOLO				
CATEGORIA X - BENI ED OPERE IMMOBILIARI A CARICO DIRETTO DELLO STATO				
CE2 09 - OPERE E INTERVENTI PLURISETTORIALI				
CE3 09 - ALTRE	0	0	0	5.000.000.000
TOTALE CE2	0	0	0	5.000.000.000
TOTALE CATEGORIA	0	0	0	5.000.000.000
CATEGORIA XII - TRASFERIMENTI				
CE2 04 - ALLE REGIONI				
CE3 02 - ALTRI	1.200.891.630	1.200.891.630	0	675.600.000
TOTALE CE2	1.200.891.630	1.200.891.630	0	675.600.000
CE2 05 - ALLE PROVINCE ED AI COMUNI				
CE3 02 - ALTRI	10.000.000.000	10.000.000.000	0	0
TOTALE CE2	10.000.000.000	10.000.000.000	0	0
TOTALE CATEGORIA	11.200.891.630	11.200.891.630	0	675.600.000

ANALISI ECONOMICA DEL CONSUNTIVO SPESA 1996 PER SERVIZI PROGRAMMI E PROGETTI

MINISTERO DELL'AMBIENTE	IMPEGNI	PAGAMENTI COMPETENZA	PAGAMENTI RESIDUI	RESIDUI FINALI
CATEGORIA IV - ACQUISTO DI BENI E SERVIZI				
CE2 03 - ACQUISTO SERVIZI				
CE3 08 - STUDI, INDAGINI, RILEVAZIONI E STATISTICHE	1.592.905.257	1.586.814.010	0	6.091.247
TOTALE CE2	1.592.905.257	1.586.814.010	0	6.091.247
CE2 09 - ALTRE SPESE PER BENI E SERVIZI				
CE3 03 - SPESE PER UFFICI E SERVIZI PARTICOLARI	10.978.875.549	10.930.602.490	0	51.821.150
CE3 09 - ALTRE	2.093.887.500	2.046.945.570	188.774.290	345.713.612
TOTALE CE2	13.072.763.049	12.977.548.060	188.774.290	397.534.762
TOTALE CATEGORIA	14.665.668.306	14.564.362.070	188.774.290	403.626.009
CATEGORIA XII - TRASFERIMENTI				
CE2 04 - ALLE REGIONI				
CE3 01 - AIUTI ALL' INVESTIMENTO	123.109.000.000	3.718.750.000	62.960.736.395	277.452.145.465
CE3 02 - ALTRI	255.008.517.565	58.007.762.152	164.449.920.835	580.040.820.853
TOTALE CE2	378.117.517.565	61.726.512.152	227.410.657.230	857.492.966.318
TOTALE CATEGORIA	378.117.517.565	61.726.512.152	227.410.657.230	857.492.966.318
TOTALE CF2	403.984.077.501	87.491.765.852	227.599.431.520	863.572.192.327
TOTALE SEZIONE	408.759.385.423	92.267.073.774	227.599.431.520	863.572.192.327
TOTALE RUBRICA	408.759.385.423	92.267.073.774	227.599.431.520	863.572.192.327

ANALISI ECONOMICA DEL CONSUNTIVO SPESA 1996 PER SERVIZI PROGRAMMI E PROGETTI

MINISTERO DELL'AMBIENTE	IMPEGNI	PAGAMENTI COMPETENZA	PAGAMENTI RESIDUI	RESIDUI FINALI
RUBRICA 4 - VALUTAZIONE DELL'IMPATTO AMBIENTALE, INFORMAZIONE AI CITTADINI E PER LA RELAZIONE SULLO STATO DELL'AMBIENTE				
SEZIONE XVI - OPERE ED INTERVENTI ECONOMICI NON ATTRIBUIBILI A PARTICOLARI SETTORI				
CF2 05 - TUTELA DELL'AMBIENTE E DIFESA DEL SUOLO				
CATEGORIA IV - ACQUISTO DI BENI E SERVIZI				
CE2 09 - ALTRE SPESE PER BENI E SERVIZI				
CE3 09 - ALTRE	59.515.330	59.515.330	0	0
TOTALE CE2	59.515.330	59.515.330	0	0
TOTALE CATEGORIA	59.515.330	59.515.330	0	0
CATEGORIA V - TRASFERIMENTI				
CE2 01 - ALLE FAMIGLIE E AD ISTITUZIONI SOCIALI				
CE3 09 - ALTRI	126.758.625	126.751.125	0	7.500
TOTALE CE2	126.758.625	126.751.125	0	7.500
TOTALE CATEGORIA	126.758.625	126.751.125	0	7.500
CATEGORIA X - BENI ED OPERE IMMOBILIARI A CARICO DIRETTO DELLO STATO				
CE2 09 - OPERE E INTERVENTI PLURISETTORIALI				
CE3 09 - ALTRE	149.949.309	149.556.885	0	392.424
TOTALE CE2	149.949.309	149.556.885	0	392.424
TOTALE CATEGORIA	149.949.309	149.556.885	0	392.424
CATEGORIA IV - ACQUISTO DI BENI E SERVIZI				
CE2 01 - ACQUISTO DI BENI DUREVOLI E DI CONSUMO				
CE3 09 - ALTRE	0	0	283.910.000	271.058.200
TOTALE CE2	0	0	283.910.000	271.058.200

ANALISI ECONOMICA DEL CONSUNTIVO SPESA 1996 PER SERVIZI PROGRAMMI E PROGETTI

MINISTERO DELL'AMBIENTE	IMPEGNI	PAGAMENTI COMPETENZA	PAGAMENTI RESIDUI	RESIDUI FINALI
CE2 03 - ACQUISTO SERVIZI				
CE3 02 - COMMISSIONI, COMITATI, CONSIGLI	2.233.445.224	1.004.199.113	680.987.134	1.641.355.320
CE3 08 - STUDI, INDAGINI, RILEVAZIONI E STATISTICHE	130.900.000	130.900.000	0	0
TOTALE CE2	2.364.345.224	1.135.099.113	680.987.134	1.641.355.320
CE2 04 - SERVIZI MECCANOGRAFICI ED ELETTRONICI				
CE3 00 -	249.120.500	199.200.000	763.259.040	2.301.556.711
TOTALE CE2	249.120.500	199.200.000	763.259.040	2.301.556.711
CE2 09 - ALTRE SPESE PER BENI E SERVIZI				
CE3 05 - RELAZIONI PUBBLICHE, CORSI, INFORMAZIONI E PROPAGANDA	81.626.346	60.462.340	0	318.841.206
CE3 09 - ALTRE	60.000.000	60.000.000	144.559	0
TOTALE CE2	141.626.346	120.462.340	144.559	318.841.206
TOTALE CATEGORIA	2.755.092.070	1.454.761.453	1.728.300.733	4.532.811.437
CATEGORIA XI - BENI MOBILI, MACCHINE ED ATTREZZATURE TECNICO-SCIENTIFICHE A CARICO DIRETTO DELLO STATO				
CE2 04 - SERVIZI MECCANOGRAFICI ED ELETTRONICI				
CE3 00 -	26.777.421.500	1.869.171.500	0	24.908.250.000
TOTALE CE2	26.777.421.500	1.869.171.500	0	24.908.250.000
TOTALE CATEGORIA	26.777.421.500	1.869.171.500	0	24.908.250.000
CATEGORIA XII - TRASFERIMENTI				
CE2 04 - ALLE REGIONI				
CE3 01 - AIUTI ALL' INVESTIMENTO	2.497.000.000	0	3.876.830.000	7.481.000.000
CE3 02 - ALTRI	5.700.000.000	0	4.360.000.000	5.700.000.000
TOTALE CE2	8.197.000.000	0	8.236.830.000	13.181.000.000
TOTALE CATEGORIA	8.197.000.000	0	8.236.830.000	13.181.000.000

ANALISI ECONOMICA DEL CONSUNTIVO SPESA 1996 PER SERVIZI PROGRAMMI E PROGETTI

MINISTERO DELL'AMBIENTE	IMPEGNI	PAGAMENTI COMPETENZA	PAGAMENTI RESIDUI	RESIDUI FINALI
TOTALE CF2	38.065.736.834	3.659.756.293	9.965.130.733	42.622.461.361
TOTALE SEZIONE	38.065.736.834	3.659.756.293	9.965.130.733	42.622.461.361
TOTALE RUBRICA	38.065.736.834	3.659.756.293	9.965.130.733	42.622.461.361

MINISTERO DELL'AMBIENTE	IMPEGNI	PAGAMENTI COMPETENZA	PAGAMENTI RESIDUI	RESIDUI FINALI
RUBRICA 6 - SERVIZIO DI COLLABORAZIONE AL FUNZIONAMENTO DEGLI ORGANI DI ALTA CONSULENZA				
SEZIONE XVI - OPERE ED INTERVENTI ECONOMICI NON ATTRIBUIBILI A PARTICOLARI SETTORI				
CF2 05 - TUTELA DELL'AMBIENTE E DIFESA DEL SUOLO				
CATEGORIA IV - ACQUISTO DI BENI E SERVIZI				
CE2 03 - ACQUISTO SERVIZI				
CE3 02 - COMMISSIONI, COMITATI, CONSIGLI	35.000.000	0	587.490	35.000.000
TOTALE CE2	35.000.000	0	587.490	35.000.000
TOTALE CATEGORIA	35.000.000	0	587.490	35.000.000
CATEGORIA V - TRASFERIMENTI				
CE2 07 - AGLI ALTRI ENTI PUBBLICI				
CE3 01 - ENTI DELL' AMMINISTRAZIONE CENTRALE	8.977.500.000	8.977.500.000	0	0
TOTALE CE2	8.977.500.000	8.977.500.000	0	0
TOTALE CATEGORIA	8.977.500.000	8.977.500.000	0	0
CATEGORIA X - BENI ED OPERE IMMOBILIARI A CARICO DIRETTO DELLO STATO				
CE2 09 - OPERE E INTERVENTI PLURISETTORIALI				
CE3 09 - ALTRE	0	0	0	5.000.000.000
TOTALE CE2	0	0	0	5.000.000.000
TOTALE CATEGORIA	0	0	0	5.000.000.000
CATEGORIA XII - TRASFERIMENTI				
CE2 06 - ENTI PUBBLICI DELL' AMMINISTRAZIONE CENTRALE				
CE3 02 - ALTRI	43.150.000.000	43.150.000.000	0	0
TOTALE CE2	43.150.000.000	43.150.000.000	0	0
TOTALE CATEGORIA	43.150.000.000	43.150.000.000	0	0

ANALISI ECONOMICA DEL CONSUNTIVO SPESA 1996 PER SERVIZI PROGRAMMI E PROGETTI

MINISTERO DELL'AMBIENTE	IMPEGNI	PAGAMENTI COMPETENZA	PAGAMENTI RESIDUI	RESIDUI FINALI
TOTALE CF2	52.162.500.000	52.127.500.000	587.490	5.035.000.000
TOTALE SEZIONE	52.162.500.000	52.127.500.000	587.490	5.035.000.000
TOTALE RUBRICA	52.162.500.000	52.127.500.000	587.490	5.035.000.000

ANALISI ECONOMICA DEL CONSUNTIVO SPESA 1996 PER SERVIZI PROGRAMMI E PROGETTI

MINISTERO DELL'AMBIENTE	IMPEGNI	PAGAMENTI COMPETENZA	PAGAMENTI RESIDUI	RESIDUI FINALI
RUBRICA 7 - INQUINAMENTO ATMOSFERICO E ACUSTICO E INDUSTRIE A RISCHIO				
SEZIONE XII - TRASPORTI, NAVIGAZIONE E COMUNICAZIONI				
CF2 04 - MOTORIZZAZIONE ED ALTRI TRASPORTI IN CONCESSIONE				
CF3 02 - SOVVENZIONI E SUSSIDI				
CATEGORIA XII - TRASFERIMENTI				
CE2 04 - ALLE REGIONI				
CE3 01 - AIUTI ALL' INVESTIMENTO	0	0	104.900.267	0
TOTALE CE2	0	0	104.900.267	0
TOTALE CATEGORIA	0	0	104.900.267	0
TOTALE CF3	0	0	104.900.267	0
TOTALE CF2	0	0	104.900.267	0
TOTALE SEZIONE	0	0	104.900.267	0
SEZIONE XVI - OPERE ED INTERVENTI ECONOMICI NON ATTRIBUIBILI A PARTICOLARI SETTORI				
CF2 05 - TUTELA DELL'AMBIENTE E DIFESA DEL SUOLO				
CATEGORIA X - BENI ED OPERE IMMOBILIARI A CARICO DIRETTO DELLO STATO				
CE2 09 - OPERE E INTERVENTI PLURISETTORIALI				
CE3 09 - ALTRE	1.224.697.769	1.216.912.335	0	7.785.434
TOTALE CE2	1.224.697.769	1.216.912.335	0	7.785.434
TOTALE CATEGORIA	1.224.697.769	1.216.912.335	0	7.785.434
CATEGORIA IV - ACQUISTO DI BENI E SERVIZI				
CE2 01 - ACQUISTO DI BENI DUREVOLI E DI CONSUMO				
CE3 09 - ALTRE	0	0	139.669.905	1.490.080.095
TOTALE CE2	0	0	139.669.905	1.490.080.095

ANALISI ECONOMICA DEL CONSUNTIVO SPESA 1996 PER SERVIZI PROGRAMMI E PROGETTI

MINISTERO DELL'AMBIENTE	IMPEGNI	PAGAMENTI COMPETENZA	PAGAMENTI RESIDUI	RESIDUI FINALI
CE2 03 - ACQUISTO SERVIZI				
CE3 08 - STUDI, INDAGINI, RILEVAZIONI E STATISTICHE	2.733.335.291	925.401.532	313.217.245	6.500.544.959
CE3 09 - ALTRE	328.999.909	25.965.250	12.956.430	602.074.166
TOTALE CE2	3.062.335.200	951.366.782	326.173.675	7.102.619.125
CE2 09 - ALTRE SPESE PER BENI E SERVIZI				
CE3 09 - ALTRE	3.037.979.079	1.214.277.965	530.626.751	3.718.151.811
TOTALE CE2	3.037.979.079	1.214.277.965	530.626.751	3.718.151.811
TOTALE CATEGORIA	6.100.314.279	2.165.644.747	996.470.331	12.310.851.031
CATEGORIA V - TRASFERIMENTI				
CE2 08 - ALL' ESTERO				
CE3 09 - ALTRI	100.000.000	100.000.000	0	0
TOTALE CE2	100.000.000	100.000.000	0	0
TOTALE CATEGORIA	100.000.000	100.000.000	0	0
CATEGORIA XI - BENI MOBILI, MACCHINE ED ATTREZZATURE TECNICO-SCIENTIFICHE A CARICO DIRETTO DELLO STATO				
CE2 09 - OPERE E INTERVENTI PLURISETTORIALI				
CE3 09 - ALTRI	2.525.833.000	0	0	2.525.833.000
TOTALE CE2	2.525.833.000	0	0	2.525.833.000
TOTALE CATEGORIA	2.525.833.000	0	0	2.525.833.000
CATEGORIA XII - TRASFERIMENTI				
CE2 04 - ALLE REGIONI				
CE3 01 - AIUTI ALL' INVESTIMENTO	13.369.380.280	529.035.280	27.146.000.000	143.648.145.000

ANALISI ECONOMICA DEL CONSUNTIVO SPESA 1996 PER SERVIZI PROGRAMMI E PROGETTI

MINISTERO DELL'AMBIENTE		IMPEGNI	PAGAMENTI COMPETENZA	PAGAMENTI RESIDUI	RESIDUI FINALI
CE3 02 - ALTRI		82.595.087.330	3.338.087.330	96.866.000.000	144.257.000.000
	TOTALE CE2	95.964.467.610	3.867.122.610	124.012.000.000	287.905.145.000
	TOTALE CATEGORIA	95.964.467.610	3.867.122.610	124.012.000.000	287.905.145.000
	TOTALE CF2	105.915.312.658	7.349.679.692	125.008.470.331	302.749.614.465
	TOTALE SEZIONE	105.915.312.658	7.349.679.692	125.008.470.331	302.749.614.465
	TOTALE RUBRICA	105.915.312.658	7.349.679.692	125.113.370.598	302.749.614.465

MINISTERO DELL'AMBIENTE	IMPEGNI	PAGAMENTI COMPETENZA	PAGAMENTI RESIDUI	RESIDUI FINALI
RUBRICA 8 - DIFESA DEL MARE				
SEZIONE XVI - OPERE ED INTERVENTI ECONOMICI NON ATTRIBUIBILI A PARTICOLARI SETTORI				
CF2 05 - TUTELA DELL'AMBIENTE E DIFESA DEL SUOLO				
CATEGORIA X - BENI ED OPERE IMMOBILIARI A CARICO DIRETTO DELLO STATO				
CE2 09 - OPERE E INTERVENTI PLURISETTORIALI				
CE3 09 - ALTRE	0	0	0	163.464.909
TOTALE CE2	0	0	0	163.464.909
TOTALE CATEGORIA	0	0	0	163.464.909
CATEGORIA II - PERSONALE IN ATTIVITA' DI SERVIZIO				
CE2 02 - PERSONALE AMMINISTRATIVO (IMPIEGATI, TECNICI E OPERAI)				
CE3 02 - INDENNITA' DI MISSIONE E RIMBORSO SPESE DI VIAGGIO ALL'INTERNO	73.599.853	68.759.480	5.370.200	4.855.773
TOTALE CE2	73.599.853	68.759.480	5.370.200	4.855.773
TOTALE CATEGORIA	73.599.853	68.759.480	5.370.200	4.855.773
CATEGORIA IV - ACQUISTO DI BENI E SERVIZI				
CE2 01 - ACQUISTO DI BENI DUREVOLI E DI CONSUMO				
CE3 09 - ALTRE	26.998.000	26.998.000	35.802.860	0
TOTALE CE2	26.998.000	26.998.000	35.802.860	0
CE2 03 - ACQUISTO SERVIZI				
CE3 02 - COMMISSIONI, COMITATI, CONSIGLI	149.761.050	12.119.955	164.625.870	137.854.745
TOTALE CE2	149.761.050	12.119.955	164.625.870	137.854.745
CE2 09 - ALTRE SPESE PER BENI E SERVIZI				

ANALISI ECONOMICA DEL CONSUNTIVO SPESA 1996 PER SERVIZI PROGRAMMI E PROGETTI

MINISTERO DELL'AMBIENTE	IMPEGNI	PAGAMENTI COMPETENZA	PAGAMENTI RESIDUI	RESIDUI FINALI
CE3 09 - ALTRE	26.881.685.840	16.089.646.002	3.313.079.290	11.294.040.897
TOTALE CE2	26.881.685.840	16.089.646.002	3.313.079.290	11.294.040.897
TOTALE CATEGORIA	27.058.444.890	16.128.763.957	3.513.508.020	11.431.895.642
CATEGORIA V - TRASFERIMENTI				
CE2 08 - ALL' ESTERO				
CE3 09 - ALTRI	2.144.712.000	2.140.000.000	0	4.712.000
TOTALE CE2	2.144.712.000	2.140.000.000	0	4.712.000
TOTALE CATEGORIA	2.144.712.000	2.140.000.000	0	4.712.000
CATEGORIA XI - BENI MOBILI, MACCHINE ED ATTREZZATURE TECNICO-SCIENTIFICHE A CARICO DIRETTO DELLO STATO				
CE2 09 - OPERE E INTERVENTI PLURISETTORIALI				
CE3 09 - ALTRI	38.367.000.000	0	0	38.589.613.745
TOTALE CE2	38.367.000.000	0	0	38.589.613.745
TOTALE CATEGORIA	38.367.000.000	0	0	38.589.613.745
TOTALE CF2	67.643.756.743	18.337.523.437	3.518.878.220	50.194.542.069
TOTALE SEZIONE	67.643.756.743	18.337.523.437	3.518.878.220	50.194.542.069
TOTALE RUBRICA	67.643.756.743	18.337.523.437	3.518.878.220	50.194.542.069
TOTALE MINISTERO	995.833.502.865	278.910.587.469	422.421.828.297	2.053.190.825.763

MINISTERO DELL'UNIVERSITÀ DELLA RICERCA SCIENTIFICA E TECNOLOGICA

DIPARTIMENTO AFFARI ECONOMICI

Dall'esame globale dei risultati della gestione in conto competenza 1996, si rileva che la spesa effettivamente disposta da questo Ministero ammonta a complessive L.14.355.418.860.312 (di cui L.9.983.279.449.743 per spese correnti e L.4.372.139.410.569 per spese di investimento), a fronte di uno stanziamento definitivo di bilancio di complessive L.14.364.869.701.000 (di cui L:9.992.729.616.000 per spese correnti e L.4.372.140.085.000 per spese in c/capitale).

Dalla predetta situazione contabile si rileva un'economia di spesa per minori esigenze di L.9.450.840.688 di cui si dirà nelle analisi più innanzi descritte.

Per quel che concerne la gestione dei residui si evidenziano pagamenti ammontanti a L.3.611.412.665.006 (di cui L.375.030.025.707 per spese correnti e L.3.236.382.639.299 per spese c/capitale) a fronte dell'impegno a inizio d'anno di L.3.994.067.498.310 (di cui L.403.385.691.333 per spese correnti e L.3.590.681.806.977 per spese di investimento) e si registrano, per minori esigenze, economie per L.382.654.833.304.

Le spese di personale, come si rileva dal prospetto 1 allegato, ammontano a complessive L.94.690.353.636 (di cui L.94.684.746.846 per personale in attività di servizio e L.5.606.790 per personale in quiescenza in relazione alle indennità per una sola volta in luogo di pensione e ricongiunzione dei servizi), pari allo 0,66% circa della spesa complessiva.

Le suddette spese si ripartiscono nelle seguenti voci retributive:

- trattamento economico del personale in servizio al ministero. (La spesa include il trattamento economico del personale proveniente dai soppressi organismi del Mezzogiorno, ricompreso nell'anno 96 nella gestione dei fondi relativi agli stipendi del personale MURST)	L. 38.243,040	
- Personale in quiescenza per indennità una tantum	L. 5,607	(in milioni)
- Trattamento economico personale degli Osservatori Astronomici Astrofisici e Vulcanologici	L. 56.441,707	

Gli oneri relativi al personale universitario sono ricompresi, come è noto, nel fondo per il funzionamento ordinario delle Università iscritti alCap.1529.

Per una completa classificazione amministrativa ed economica si rimanda all'allegato prospetto 2.

In ordine all'analisi economica delle varie spese, si evidenziano, sulla base dei dati finanziari di cui all'elaborato, gli obiettivi ed i risultati conseguiti dal MURST nel corso della gestione 1996.

RUBRICA I - PROGRAMMAZIONE E COORDINAMENTO GENERALE

CTG. II - Personale in attività di servizio -

In merito alla situazione del contingente del personale in servizio presso il Ministero, si forniscono, di seguito le notizie relative alla situazione organica, afferente al personale di ruolo che al 31.12.1996 contava n.401 unità, alle quali vanno sommate:

n. 74 unità personale proveniente dai soppressi organismi del Mezzogiorno, inquadrato ex Legge n.32/95 conv. in Legge 104/95;
n. 39 unità personale comandato;
n. 3 unità personale estraneo addetto al Gabinetto e Segreterie particolari;
n. 52 unità ex cooperative

Pertanto la spesa annua media pro-capite riferita ad un totale di n.569 unità, di cui n.39 retribuite esclusivamente per competenze accessorie e n.530 unità a totale carico dell'Amministrazione, si attesta su un importo medio di L.67.210.000, comprensivo dei contributi previdenziali ed asssistenziali.

Sugli aspetti significativi dell'incremento rilevato rispetto al 1995 occorre precisare che, nel corso dell'anno 1996, sono stati corrisposti gli aumenti retributivi conseguenti all'applicazione del contratto nazionale, Comparto Ministeri, e alle disposizioni di legge intervenute nell'assetto retributivo del personale con qualifica dirigenziale. Inoltre sono inclusi gli oneri relativi al personale già dipendente dai soppressi organismi del Mezzogiorno, il quale, com'è noto, ha conservato con l'inquadramento nei ruoli MURST, i benefici economici in godimento nel regime di provenienza.

Per quanto riguarda, invece, il Personale delle cooperative già convenzionate con l'Agensud ed in servizio presso il Ministero, i rapporti di lavoro sono stati stipulati a decorrere dal 1°/1/96 (giuridica) e dal 3/6/96 (economica), ai sensi del D.L.23/6/95 n.244 conv. in L.8/8/95 n.341.

Nell'ambito della categoria di spesa in esame sono ricompresi gli emolumenti fissi al Ministro ed ai sottosegretari di Stato , le spese di missione, ivi incluse le indennità spettanti a titolo di rimborso spese di trasporto e di soggiorno per gli spostamenti di servizio dei Sottosegretari in quanto membri di Governo non parlamentari secondo le vigenti disposizioni, nonchè gli emolumenti per le competenze fisse ed accessorie ed indennità di missione erogati al personale in servizio al Ministero, incluso quello addetto al Gabinetto ed alle Segreterie particolari del Ministro e Sottosegretario per n.3 unità.

In corso d'anno sono state concesse maggiori assegnazioni di fondi per stipendi ed altri assegni fissi al personale amministrativo per un importo di L.2.343 ml.

In relazione ai suddetti oneri stipendiali l'Amministrazione ha provveduto al regolare versamento delle ritenute erariali, dei contributi previdenziali ed assistenziali, che per il personale estraneo hanno riguardato regimi di previdenza ed assistenza diversi da quelli statali.

In merito alle competenze accessorie si rileva l'assegnazione complessiva di L.1,460 ml. da riferirsi alle prestazioni di lavoro straordinario del personale di ruolo e comandato da altre Amministrazioni escludendo quello proveniente dai soppressi organismi del Mezzogiorno.

La presenza dei residui è determinata dalle retribuzioni relative alle prestazioni rese nel mese di dicembre e dalla regolarizzazione di provvedimenti per il personale in posizione di comando.

L'indennità di incentivazione prevista dalla L.245/90 (ex Bompiani) è stata corrisposta solo al personale con qualifica dirigenziale ed al personale comandato.

INCENTIVI PER IL MIGLIORAMENTO DELLA PRODUTTIVITA'

Nella individuazione degli obiettivi da perseguire nell'anno in riferimento sono state privilegiate le iniziative mirate alla maggior produttività ed efficienza quale in particolare quelle attinenti alle relazioni con il pubblico, al consolidamento della informatizzazione delle varie attività di istituto nonchè alle maggiori prestazioni rese in relazione alle esigenze istituzionali.

Sono stati pertanto attuati i seguenti progetti:

- prosecuzione attività di informatizzazione del Ministero, maggior utilizzazione di apparecchiature informatiche sia dal punto di vista di elaborazione dati che di elaborazione testi;
- attuazione e messa a regime del sistema automatizzato di rilevazione presenza;
- realizzazione dell'inventario dei beni mobili;
- attuazione del programma operativo Aree Depresse;
- procedure inerenti l'espletamento dei concorsi universitari.

Le risorse globalmente disponibili per il fondo di incentivazione di cui all'art.36 del CCNL ammontanti a L. 772.319.000, al netto delle ritenute a carico dello Stato sono state così utilizzate:

- L. 284.409.000 per remunerazione di "particolari prestazioni"
- L. 183.635.000 per progetti di valenza nazionali pari al 38% circa della residua quota di L. 487.910.000
- L. 304.275.000 per progetti di valenza locale pari al 62% circa della predetta quota residua

Nell'attribuzione dei compensi è stato tenuto conto oltre che delle qualità e dell'intensità della partecipazione al progetto, anche dell'assiduità in servizio rapportata al mese.

Nell'attribuzione del fondo per la qualità della prestazione individuale, sono stati adottati i seguenti criteri:

a) precisione e qualità delle prestazioni svolte;
b) capacità di adattamento operativo al contesto di intervento, alle esigenze di flessibilità e alla gestione di cambiamenti organizzativi;
c) orientamento all'utenza e alla collaborazione all'interno del proprio ufficio e tra diversi uffici;
d) capacità organizzativa, di proposta di soluzioni innovative e di contributo alla realizzazione di cambiamenti organizzativi e gestionali;
e) qualità delle prestazioni connesse alla responsabilità di procedimento o comunque rilevanti ai fini di un effettivo adeguamento dell'azione amministrativa ai principi di riforma del procedimento.

Per le erogazioni degli incentivi in parola è stato rispettato il limite massimo del 15% del personale destinatario del premio.

L'erogazione dei sussidi è stata eseguita per gli interventi assistenziali al personale dipendente in base a criteri definiti e concordati con le organizzazioni sindacali. Sono state individuate le priorità degli interventi in cinque tipologie:

1 - decessi
2 - malattie
3 - protesi e cure dentarie
4 - furti e scippi
5 - altre tipologie di bisogno

Complessivamente sul numero di 89 domande presentate, sono state ammesse a sussidio n.78 utilizzando l'intero stanziamento dei capitoli ad essi destinati (1251 e 1130)

CTG. IV - Acquisto di beni e servizi.

Nell'ambito di tale categoria, in relazione all'esigenza di dover garantire ai vari uffici del Ministero il minimo di efficienza e di funzionalità, sono state sostenute spese comunque indispensabili poichè finalizzate al funzionamento dei servizi istituzionali dell'Amministrazione, nonchè riferite all'attività che il Ministero è chiamato pure istituzionalmente a svolgere, per l'organizzazione e la partecipazione a convegni, mostre, manifestazioni ed attività di studio e ricerca.

Sono stati totalmente o quasi esauriti gli stanziamenti disposti:

- per l'acquisto di pubblicazioni e materiale librario finalizzato all'informazione del Ministro ed all'acquisizione scientifica degli Uffici ad esso correlati e per l'acquisto di libri e pubblicazioni da destinarsi alla dotazione dei vari uffici;

- per l'organizzazione e realizzazione di colazioni di lavoro e coffee break di supporto a conferenze, convegni ed incarichi anche con organismi e rappresentanti della comunità europea, ai quali hanno presenziato di volta in volta il Ministro ed i Sottosegretari di Stato;

- per l'ordinaria manutenzione ed esercizio dei mezzi di trasporto che compongono il parco macchine in dotazione al Ministero. In particolare la gestione ha riguardato la copertura della polizza assicurativa Assitalia , il pagamento di tasse automobilistiche, spese per il rifornimento di carburante presso l'Agip, riparazioni varie;

- per il pagamento di prestazioni di trasporto e facchinaggio eseguite per la movimentazione di pubblicazioni per concorsi universitari, nonchè per altre occorrenze necessarie allo svolgimento dei concorsi;

- per spese postali e telegrafiche per le quali come avvenuto nei decorsi esercizi finanziari si è constatata la inadeguatezza dei fondi disponibili. La competenza dell'anno 96 di 500 ml. è stata

infatti utilizzata per circa 171 ml. per la liquidazione di spese relative a conversazioni telex e telegrammi, afferenti al precedente anno 1995, le quali non hanno trovato copertura nel relativo stanziamento di bilancio.

Ciò ha comportato una ridotta disponibilità con la conseguente impossibilità, a fine anno 96, di assumere il totale impegno delle somme rimaste da pagare alla cui liquidazione sarà provveduto con lo stanziamento iscritto in bilancio per l'anno 1997.

In merito alla gestione dei residui, accertati per 299,109 milioni, nell'anno 96 si è potuto provvedere alla liquidazione degli importi non pagati alla chiusura della gestione 95 per l'importo di 100 ml., mentre la restante somma di 109,099 milioni deriva dal trasporto di mandati diretti non contabilizzati entro la chiusura del precedente esercizio 95 e riferiti per 99,109 milioni a titoli emessi in c/residui 94 a saldo delle spese postali e telegrafiche relative agli anni dal 91 al 93.

Riguardo alle spese sostenute per il funzionameto degli Organi Collegiali del Ministero è necessario precisare che la maggior parte delle erogazioni relative all'anno 1996 sono state effettuate per missioni e rimborso spese sostenute dai consiglieri membri dei suddetti Organi: CUN, CNST, CONAG, CRA, Comitati consultivi e Corte di disciplina.

Le rimanenti spese tutte in economia possono essere illustrate come segue:

a) fornitura di servizi esterni per la manutenzione e l'uso di apparecchiature (fax e fotocopiatrice in noleggio)

b) installazione e controllo della registrazione delle sedute del CUN e del CNST, affidati alla Ditta Far Elettronica Sas dall'ufficio del consegnatario;

c) Servizio di deregistrazione delle bobine magnetiche relative alle sedute del CNST affidati sempre dall'ufficio del consegnatario di questo Ministero alla Società New System.

Dette forniture sono giustificate dal fatto che la segreteria del CUN necessita di attrezzature proprie in quanto, durante le sedute, non può essere osservato l'orario di lavoro al quale si attiene tutto il personale del Ministero e pertanto non è possibile usare le apparecchiature comuni che risultano indispensabili, ai fini dello svolgimento delle sedute e della relativa verbalizzazione, poichè l'apposita sala risulta priva della necessaria attrezzatura. Prossimamente il Provveditorato Gen.le dello Stato consentirà di fruire di apparecchiature fisse assegnate a questa Amministrazione. Alla data del 31/12/96 rimangono comunque da liquidare missioni, rimborso spese e gettoni di presenza ai componenti degli Organi collegiali, relative all'ultimo trimestre. Così come la gestione dei residui ha riguardato il pagamento di missioni e rimborso spese dei mesi di ottobre, novembre e dicembre 1995.

La spesa di L.559.964.004 in c/competenza e di L.134.198.330 in c/residui ha rappresentato il totale utilizzo degli importi assegnati.

Per il rinnovo delle cariche elettive in seno agli Organi collegiali è iscritto per memoria, nel bilancio di previsione MURST, apposito capitolo che solitamente viene attivato su disposizioni di legge che regolano le elezioni dei quattro Organi che afferiscono a tale capitolo (CUN, CNST, CONAG, CRA).

Si fa presente che nel corso dell'es.fin.96 è stata richiesta una assegnazione di 100 ml. per il rinnovo delle componenti del Consiglio Universitario Nazionale che da vari anni e in prorogatio.

Tuttavia, quando già l'iter per le elezioni era in corso è sopraggiunta la sospensione del rinnovo dovuta a vari ricorsi avverso il regolamento.

Pertanto con la somma a disposizione si è provveduto al pagamento di alcune missioni dei componenti la Commissione elettorale per L.503.395 mentre il restante importo di L.99.495.605 è da considerarsi in economia.

Parimenti anche la spesa iscritta in bilancio quale canone di affitto dell'immobile attualmente adibito a sede del MURST, ammontante a 2 mld., è da considerarsi totale economia. Infatti, a seguito di quanto disposto dalla L. 104/95, con la quale è stato fissato il termine del 31/12/96 per la validità dei contratti posti in essere dall'ex Agensud - precedente affittuario - il canone di locazione nel 1996 è da porre interamente a carico del Provveditorato Generale dello Stato.

La gestione dei residui, sempre relativamente ai fitti, ha riguardato le ultime liquidazioni di impegni assunti,per canoni e oneri accessori, attinenti a locali per i quali i contratti sono stati risolti nel corso del 1995. La somma di L.143.084.005 rimasta tuttora insoluta, si riferisce alla spesa sostenuta dal Ministero della Pubblica Istruzione, per il periodo 1.1/31.1.95, quale fitto di locali adibiti ad uso ufficio del MURST e costituisce pertanto economia di bilancio.

Le esigenze funzionali dell'Amministrazione hanno comportato continui ed urgenti lavori di ordinaria manutenzione e adattamento dei locali siti nell'edificio sede del Ministero.

Inoltre, a seguito dell'emanazione del regolamento concernente l'organizzazione del MURST (DPR 6/9/96 n.552), della definizione delle assegnazioni di personale ai Dipartimenti e della attribuzione delle funzioni degli Uffici dirigenziali (DD.MM.21/10 e 12/12/96), nonchè nella necessità di portare in esecuzione lavori di adeguamento funzionale della situazione lavorativa con l'inizio dei primi interventi per la conformità delle direttive del D. Leg.vo 626/94, riguardante l'adeguamento alle norme di sicurezza CEE, sono stati avviati i seguenti lavori:

- spostamento dell'Ufficio postale con conseguente riadattamento dei locali per la sistemazione dell'Uff. relazioni con il pubblico;
- climatizzazione della sala adibita ad Ufficio relazioni con il pubblico;
- sistemazione del nuovo Ufficio postale;
- creazione di una nuova sala per riunioni;
- allestimento di un Gabinetto medico con relativa sala d'aspetto;
- messa a norma dell'impianto elettrico;
- installazione porte antipanico;
- installazione impianto antincendio e relativa segnaletica;
- abbattimento barriere architettoniche;
- interventi vari a seguito della riorganizzazione del MURST quali adattamento di locali, ripulitura di stanze, lucidatura di pavimenti e parquet;

Nel quadro della programmazione in atto per l'informatizzazione del Ministero, le spese sostenute nll'anno 1996 hanno riguardato la fornitura di apparecchiature informatiche, sistemi ed infrastrutture idonee all'ampliamento del centro di elaborazione dati, la gestione e manutenzione nonchè l'acquisizione di materiale di supporto necessario al funzionamento delle apparecchiature stesse.

Inoltre è stato assunto l'impegno di L.550.000.000 relativo all'ultima rata della convenzione stipulata con la Fondazione RUI, per lo svolgimento del servizio informazioni del programma di mobilità interuniversitaria in Europa nonchè sulle questioni inerenti alla equipollenza dei diplomi universitari nel quinquennio 92-96.

In ordine poi alla gestione dei residui, sono stati regolarmente assolti gli impegni al riguardo assunti.

L'economia che si registra a fine anno, è da porsi in relazione, quanto a L.2,403 mld.(cap.1140) al riadattamento del piano d'informatizzazione a seguito del nuovo assetto organizzativo del MURST, che ha comportato a fine anno 96 la riduzione del numero dei

dipartimenti ,il conseguente riassetto degli Uffici e pertanto l'impossibilità di formalizzare il decreto d'impegno dei fondi residui,quanto a L.716 ml.(cap.1151) alla mancata stipula del contratto di convenzione con l'ENEA .

Nel corso della gestione 96, inoltre, sono stati conferiti nuovi incarichi e stipulati contratti di collaborazione a tempo pieno ai sensi dell'art.13 della L.9.5.89 n.168, le cui spese sono state liquidate o impegnate e trattasi di compensi relativi agli ultimi mesi dell'anno.

Nel contempo sono stati liquidati, per le collaborazioni già in essere, i compensi relativi agli ultimi mesi del precedente esercizio.

Le aree di collaborazione hanno riguardato;

- settore dell'informazione scientifica-economica e di politica comunitaria;
- problematiche inerenti ai progetti internazionali del programma Eureka;
- elaborazione di una proposta di modello organizzarivo del Ministero corrispondente alle esigenze espresse dai settori culturali e scientifici, nonchè di proposte sugli indirizzi da attuare in materia di autonomia universitaria in funzione del riequilibrio territoriale del Paese e di sostegno all'occupazione giovanile nelle aree depresse, favorendo ogni opportuna sinergia tra gli obiettivi dei Piani di sviluppo universitari e le azioni comunitarie in materia;
- settore della ricerca scientifica e tecnologica;
- settore dell'autonomia universitaria, della condizione studentesca: relativa problematica, attività parlamentare e inerenti iniziative di legge.

Sempre ai sensi dell'art.13 della L.168/89 sono stati stipulati n.168 contratti di collaborazione a tempo parziale nelle seguenti aree:

- settore della stampa internazionale specialistica in tema di ricerca scientifica;
- settore delle problematiche relative ai rapporti con gli Enti culturali italiani e stranieri ai fini della collaborazione per la realizzazione di manifestazioni ed iniziative scientifiche;
- gestione ed accompagnamento del programma di ricerca scientifica e sviluppo tecnologico ad alta formazione presentato al cofinanziamento riunioni europee a valere sui fondi strutturali 1994-1999;
- settore del diritto allo studio.

A norma di quanto previsto dal citato art.13 sono state sostenute spese anche per il funzionamento di n.30 commissioni, gruppi di lavoro e comitati.

In merito alla partecipazione del MURST ad attività di studio, ricerca ed informazione che trovano imputazione di spesa nella categoria di bilancio in disamina, si evidenzia:
l'adesione ad organizzazione di Convegni e manifestazioni culturali quali

- VII Forum della P.A.
- COMPA salone della comunicazione e servizi del cittadino;
- convegno organizzato dalla II Università di Roma - Tor Vergata sul diritto agli studi universitari;

l'adesione ad iniziative di particolare rilevanza per interventi realizzati dalle Università statali :

- progetto "ALTER EGO" finanziato dalla P.C.M. nell'ambito dei progetti di prevenzione e recupero della tossicodipendenza e realizzato dall'Univ: di Cassino tramite stampa del Catalogo "ALTER EGO:DROGHE E CERVELLO", traduzione in lingua inglese e duplicazione di videocassette VHS da Master Beta "Alter Ego: droghe e cervello" e del filmato "Droghe dal vivo al mercato nero"
- Corso estivo per docenti stranieri di lingua italiana, organizzato dall'Univ. di Perugia;
- congresso int.le ICAME organizzato dall'Univ: di Parma
- lavori di traduzione in occasione del convegno italo americano di psichiatria forense.

L'economia di L.140.362.900 è da porsi in relazione alla predisposizione di atti riuardanti la stipula di una convenzione tra il MURST e l'APRE che però non ha trovato definizione entro i termini previsti per l'impegno di spesa;

-pubblicazione su alcuni quotidiani di un comunicato riguardante l'acquisizione di piani e progetti concernenti iniziative nel campo della ricerca scientifica e tecnologica, nell'ambito dell'intervento comunitario nelle aree depresse per un importo di L.14.682.815;

-rapporto di ricerca per il programma di riforma legislativa del Consiglio d'Europa, incarichi di traduzione, interventi di assistenza tecnica per complessive L.9.257.100.

CTG. IX - Somme non attribuibili.

Trattasi di oneri relativi a:

- Rimborso parcelle avvocatura Gen.le	L. 325.567.050
- Rimborso parcelle alle avvocature distrettuali	L. 122.257.275
- Spese per liti in favore dei ricorrenti	L. 12.114.180
- Spese per rivalutazione monetaria e interessi legali	L. 519.929.428

La somma impegnata a fine anno risulta di L. 258.803.795.

CTG. XI - Beni mobili, macchine ed attrezzature tecnico-scientifiche a carico diretto dello Stato.

In correlazione alle urgenti esigenze di funzionamento del Ministero, la somma attribuita al capitolo iscritto a tale categoria di bilancio è stata interamente impegnata per le esigenze di efficienza, supporto, controllo e ordinaria sostituzione di apparecchi dei servizi informatici.

In particolare sono state avviate le procedure per l'acquisizione di attrezzature e materiale idoneo a proteggere la rete interna del MURST da attacchi di pirateria informatica proveniente dall'esterno; per la fornitura di una stazione di lavoro completa di lavagna, proiettore e kit per videoconferenza su LAN al fine della realizzazione di presentazioni multimediali e dell'allestimento di una sala per corsi e presentazioni ai sensi del 2° co dell'art.3 del D.P.R. 12/7/91 n.354; per la fornitura di attrezzature e materiale informatico.

CTG.XII - TRASFERIMENTI

L'erogazione dei contributi ad istituzioni pubbliche di ricerca concessi per l'acquisto di attrezzature tecnico scientifiche di rilevante interesse, ha comportato l'utilizzo del fondo a disposizione per le seguenti finalità:

-contributo all'Istituto nazionale per la fisica della materia di Genova di L.30.000.000.000 diretto al completamento del laboratorio di luce di sincrotone "Elettra" di Trieste;

- contributo di L.350.000.000 all'Osservatorio Astronomico di Padova per la realizzazione del progetto "Telescopio Nazionale Galileo";
- L. 1.000.000.000 per le esigenze dei servizi automatizzati delle istituzioni scientifiche e Consorzi universitari;
- L. 367.200.000 a favore dell'ICRA (International Center for Relativistic Astrophisics).

RUBRICA II - ISTRUZIONE UNIVERSITARIA

Nella considerazione globale delle assegnazioni che costituiscono la dotazione del bilancio del Ministero, la Rubrica 2 comporta, in percentuale, la maggiore esposizione di fondi

CTG. II - Spese di personale in servizio

Com'è noto, a seguito delle modifiche introdotte dalla legge 537/93, sui capitoli 1401, 1402 e 1408 gravano, esclusivamente le competenze fisse dovute al personale degli Osservatori Astronomici, Astrofisici e Vulcanologici, gestiti direttamente dalle Direzioni Provinciali del Tesoro. Le risultanze finali dei citati capitoli presentano una erogazione di competenza pari a:

Cap. 1401 - speso L.24.026.061.377 che a fronte di n.472 unità di personale in servizio al 31/12(96 porta ad un costo medio pro-capite al lordo dei contributi di L.50.902.408
Cap. 1402 - speso L.11.054.299.143 che a fronte di n.73 unità di personale in servizio al 31/12/96 porta ad un costo medio pro-capite al lordo dei contributi di L.151.428.755
Cap. 1408 - speso L.10.830.112.771 che a fronte di n.163 unità di personale in servizio al 31/12/96 porta ad un costo medio pro-capite al lordo dei contributi di 66.442.410.

Per quanto attiene ai residui fondi gli stessi derivano esclusivamente da oneri stipendiali gestiti direttamente dalle DD.PP.TT.

CTG. V - Trasferimenti .

Gli stanziamenti dei capitoli afferenti alla categoria V sono destinati al funzionamento delle Università, Istituti Universitari, Osservatori, ISEF, Consorzi e Centri Interuniversitari, Policlinici ed Università non statali.

Anche nell'anno 96 la ripartizione degli stanziamenti disponibili è stata effettuata nell'ottica delle innovazioni introdotte dalla L.537/93 perseguendo il consolidamento ed ampliamento di tutte quelle informazioni utili alla trasparente e funzionale gestione dei fondi destinati al funzionamento dell'Università.

In particolare per quanto attiene al cap.1529 nel 1996 si è riscontrata una maggiore incidenza del costo degli stipendi per il personale in servizio del 6,2% rispetto al 1995, per un totale di incidenza sul F.F.O. delle Università pari al 92,6%.

Ciò ha comportato l'impossibilità di intervenire in maniera più incisiva sul sistema di riequilibrio delle Università. La quota base applicata ha infatti subito una riduzione del 3,5%, considerevole rispetto a quella del precedente anno che risultava di appena 1,5%, ma non ancora significativa per un più accellerato riequilibrio del sistema universitario.

La somma residua di 92,720 mld. è relativa ad un'integrazione di fondi intervenuta nel mese di dicembre, disposta per far fronte ai maggiori oneri scaturiti dal CCNL sottoscritto per il personale delle Università nel 1996.

Per quanto riguarda i residui afferenti al Cap.1515 ammontanti a 16,913 mld. gli stessi sono da porsi in relazione alle difficoltà incontrate per l'esatta quantificazione del dovuto ad ogni singolo Ateneo per borse di studio di dottorato ed ricerca.

CTG.XII - TRASFERIMENTI

Lo stanziamento previsto in bilancio per la ricerca scientifica pari a L.97,695 mld. ha costituito residuo di stanziamento a seguito di disguidi tecnici all'interno dei Comitati Consultivi del CUN che esaminano i progetti di ricerca presentati al finanziamento.

Si fa riserva di inoltrare le considerazioni relative al capitolo di spesa afferente l'edilizia universitaria nonché quelle delle Rubrica 3 e 4 del bilancio di questo Ministero:

Prospetto 1 (in milioni)

	Previsioni iniziali 96	Variazioni	Previsioni definit.96	Somme pagate	Somme rimaste da pagare	Impegno 1996	Economie 1996
Ministero Personale in attività di servizio	27.298,350	11.870,657	39.169,007	33.513,795	4.729,245	38.243,040	925,967
Personale in quiesc.	2,700	97,300	100,000	2,531	3,076	5,607	94,393
Università e Istituti di istruzione universitaria personale in attività di servizio.	39.790,000	18.497,399	58.287,399	53.605,604	2.836,103	56.441,707	1.845,692
Totale	67.091,050	30.465,356	97.556,406	87.121,930	7.568,424	94.690,354	2.866,052

TABELLA

ANALISI ECONOMICA DEL CONSUNTIVO SPESA 1996 PER SERVIZI PROGRAMMI E PROGETTI

MINISTERO DELL'UNIVERSITA' E DELLA RICERCA SCIENTIFICA E TECNOLOGICA	IMPEGNI	PAGAMENTI COMPETENZA	PAGAMENTI RESIDUI	RESIDUI FINALI
RUBRICA 1 - PROGRAMMAZIONE E COORDINAMENTO GENERALE				
SEZIONE VII - UNIVERSITA' E RICERCA SCIENTIFICA				
CF2 03 - SPESE GENERALI				
CATEGORIA II - PERSONALE IN ATTIVITA' DI SERVIZIO				
CE2 02 - PERSONALE AMMINISTRATIVO (IMPIEGATI, TECNICI E OPERAI)				
CE3 15 - ONERI CONNESSI ALLA CONCESSIONE DEI BUONI PASTO AL PERSONALE	370.721.250	0	0	370.721.250
TOTALE CE2	370.721.250	0	0	370.721.250
CE2 01 - MINISTRI E SOTTOSEGRETARI DI STATO				
CE3 01 - STIPENDI, RETRIBUZIONI E ALTRI ASSEGNI FISSI	192.381.157	177.779.439	0	19.354.718
CE3 02 - INDENNITA' DI MISSIONE E RIMBORSO SPESE DI VIAGGIO ALL'INTERNO	81.298.445	58.982.551	17.714.610	23.638.319
TOTALE CE2	273.679.602	236.761.990	17.714.610	42.993.037
CE2 02 - PERSONALE AMMINISTRATIVO (IMPIEGATI, TECNICI E OPERAI)				
CE3 01 - STIPENDI, RETRIBUZIONI E ALTRI ASSEGNI FISSI	32.620.722.140	29.896.313.949	66.851.595	2.943.659.191
CE3 02 - INDENNITA' DI MISSIONE E RIMBORSO SPESE DI VIAGGIO ALL'INTERNO	96.225.475	89.583.340	33.846.965	142.337.760
CE3 04 - COMPENSI PER LAVORO STRAORDINARIO	1.144.461.748	684.665.327	517.372.588	590.577.211
CE3 07 - COMPENSI PER LAVORO STRAORDINARIO AL PERSONALE DI CUI ALL' ART.19 DELLA LEGGE N.734 DEL 1973	1.031.248.056	615.294.871	286.829.686	473.028.026
CE3 08 - ASSEGNI AGLI ADDETTI AI GABINETTI E ALLE SEGRETERIE PARTICOLARI	113.152.231	93.059.264	0	24.317.967

ANALISI ECONOMICA DEL CONSUNTIVO SPESA 1996 PER SERVIZI PROGRAMMI E PROGETTI

MINISTERO DELL'UNIVERSITA' E DELLA RICERCA SCIENTIFICA E TECNOLOGICA	IMPEGNI	PAGAMENTI COMPETENZA	PAGAMENTI RESIDUI	RESIDUI FINALI
CE3 09 - ALTRE INDENNITA'	596.140.728	395.518.804	526.786.333	355.788.391
CE3 10 - INDENNITA' DI MISSIONE E RIMBORSO SPESE DI VIAGGIO ALL'ESTERO	392.748.524	345.803.917	57.230.872	47.340.684
CE3 11 - INTERVENTI INCENTIVANTI LA PRODUTTIVITA'	254.020.833	164.570.687	77.354.419	121.202.146
CE3 12 - INCENTIVI PER IL MIGLIORAMENTO DELLA PRODUTTIVITA' E DELLA QUALITA' DEI SERVIZI	1.132.919.954	880.251.132	653.445.262	296.460.484
CE3 13 - CONTRIBUTI PREVIDENZIALI ED ASSISTENZIALI	63.700.068	31.562.085	4.075.000	32.137.983
TOTALE CE2	37.445.339.757	33.196.623.376	2.223.792.720	5.026.849.843
TOTALE CATEGORIA	38.089.740.609	33.433.385.366	2.241.507.330	5.440.564.130
CATEGORIA III - PERSONALE IN QUIESCENZA				
CE2 03 - INDENNITA' UNA TANTUM, ECC.				
CE3 00 -	5.606.790	2.531.090	2.699.999.990	3.075.710
TOTALE CE2	5.606.790	2.531.090	2.699.999.990	3.075.710
TOTALE CATEGORIA	5.606.790	2.531.090	2.699.999.990	3.075.710
CATEGORIA IV - ACQUISTO DI BENI E SERVIZI				
CE2 01 - ACQUISTO DI BENI DUREVOLI E DI CONSUMO				
CE3 01 - PUBBLICAZIONI, BIBLIOTECHE E MATERIALE BIBLIOGRAFICO	155.797.740	80.529.000	114.965.605	84.718.760
CE3 03 - MEZZI DI TRASPORTO E ACCESSORI	122.000.000	122.000.000	0	0
TOTALE CE2	277.797.740	202.529.000	114.965.605	84.718.760
CE2 02 - SPESE PER LOCALI ED OPERE IMMOBILIARI				

ANALISI ECONOMICA DEL CONSUNTIVO SPESA 1996 PER SERVIZI PROGRAMMI E PROGETTI

MINISTERO DELL'UNIVERSITA' E DELLA RICERCA SCIENTIFICA E TECNOLOGICA	IMPEGNI	PAGAMENTI COMPETENZA	PAGAMENTI RESIDUI	RESIDUI FINALI
CE3 01 - FITTO	0	0	475.339.765	143.084.005
CE3 02 - MANUTENZIONE, RIPARAZIONE, ADATTAMENTO, RISCALDAMENTO	494.907.536	46.561.130	206.043.015	507.438.323
TOTALE CE2	494.907.536	46.561.130	681.382.780	650.522.328
CE2 03 - ACQUISTO SERVIZI				
CE3 01 - POSTALI, TELEGRAFICHE, TELEFONICHE	500.000.000	449.891.000	299.109.000	50.109.000
CE3 02 - COMMISSIONI, COMITATI, CONSIGLI	564.917.999	419.930.971	129.855.095	149.330.263
CE3 04 - COMPENSI PER INCARICHI SPECIALI	192.257.832	91.573.865	57.952.886	145.549.539
CE3 05 - SPESE PER ACCERTAMENTI SANITARI	302.000	0	0	302.000
CE3 06 - SPESE PER CURE, RICOVERI, PROTESI	1.500.000	1.500.000	1.500.000	0
CE3 08 - STUDI, INDAGINI, RILEVAZIONI E STATISTICHE	1.279.474.402	368.498.693	1.360.126.078	2.287.409.324
CE3 09 - ALTRE	226.512.196	186.856.489	27.253.429	81.349.320
TOTALE CE2	2.764.964.429	1.518.251.018	1.875.796.488	2.714.049.446
CE2 04 - SERVIZI MECCANOGRAFICI ED ELETTRONICI				
CE3 00 -	120.124.492	45.662.295	64.438.295	74.462.197
TOTALE CE2	120.124.492	45.662.295	64.438.295	74.462.197
CE2 09 - ALTRE SPESE PER BENI E SERVIZI				
CE3 01 - SPESE DI RAPPRESENTANZA	13.160.000	13.160.000	0	0
CE3 02 - SPESE CASUALI	1.947.810	0	0	1.947.810
CE3 03 - SPESE PER UFFICI E SERVIZI PARTICOLARI	23.939.915	9.257.100	714.000	14.682.815

ANALISI ECONOMICA DEL CONSUNTIVO SPESA 1996 PER SERVIZI PROGRAMMI E PROGETTI

MINISTERO DELL'UNIVERSITA' E DELLA RICERCA SCIENTIFICA E TECNOLOGICA	IMPEGNI	PAGAMENTI COMPETENZA	PAGAMENTI RESIDUI	RESIDUI FINALI
CE3 04 - SPESE PER CONVEGNI, MOSTRE, ECC.	99.999.602	79.872.645	19.127.355	20.126.957
CE3 05 - RELAZIONI PUBBLICHE, CORSI, INFORMAZIONI E PROPAGANDA	744.397.520	3.956.700	242.405.410	741.955.920
CE3 06 - SPESE PER CONCORSI, ESAMI, ECC.	85.243.270	79.888.270	0	5.355.000
TOTALE CE2	968.688.117	186.134.715	262.246.765	784.068.502
TOTALE CATEGORIA	4.626.482.314	1.999.138.158	2.998.829.933	4.307.821.233
CATEGORIA V - TRASFERIMENTI				
CE2 01 - ALLE FAMIGLIE E AD ISTITUZIONI SOCIALI				
CE3 03 - PROVVIDENZE A FAVORE DEI DIPENDENTI STATALI E DELLE LORO FAMIGLIE	27.356.000	27.356.000	30.000.000	0
CE3 06 - EQUO INDENNIZZO	2.696.500	2.696.500	0	0
TOTALE CE2	30.052.500	30.052.500	30.000.000	0
CE2 07 - AGLI ALTRI ENTI PUBBLICI				
CE3 02 - ENTI DELL' AMMINISTRAZIONE LOCALE	134.607.531.000	15.001.071.000	93.135.193.635	193.733.124.525
TOTALE CE2	134.607.531.000	15.001.071.000	93.135.193.635	193.733.124.525
TOTALE CATEGORIA	134.637.583.500	15.031.123.500	93.165.193.635	193.733.124.525
CATEGORIA IX - SOMME NON ATTRIBUIBILI				
CE2 04 - SPESE PER LITI, ARBITRAGGI, RISARCIMENTI E ACCESSORI				
CE3 00 -	599.742.260	340.400.965	706.444.234	261.785.594
TOTALE CE2	599.742.260	340.400.965	706.444.234	261.785.594
TOTALE CATEGORIA	599.742.260	340.400.965	706.444.234	261.785.594

MINISTERO DELL'UNIVERSITA' E DELLA RICERCA SCIENTIFICA E TECNOLOGICA	IMPEGNI	PAGAMENTI COMPETENZA	PAGAMENTI RESIDUI	RESIDUI FINALI
CATEGORIA XI - BENI MOBILI, MACCHINE ED ATTREZZATURE TECNICO-SCIENTIFICHE A CARICO DIRETTO DELLO STATO				
CE2 04 - SERVIZI MECCANOGRAFICI ED ELETTRONICI				
CE3 00 -	1.000.000.000	0	0	1.000.000.000
TOTALE CE2	1.000.000.000	0	0	1.000.000.000
TOTALE CATEGORIA	1.000.000.000	0	0	1.000.000.000
CATEGORIA XII - TRASFERIMENTI				
CE2 07 - ENTI PUBBLICI DELL' AMMINISTRAZIONE LOCALE				
CE3 01 - AIUTI ALL' INVESTIMENTO	30.350.000.000	30.350.000.000	10.367.200.000	0
TOTALE CE2	30.350.000.000	30.350.000.000	10.367.200.000	0
TOTALE CATEGORIA	30.350.000.000	30.350.000.000	10.367.200.000	0
TOTALE CF2	209.309.155.473	81.156.579.079	112.179.175.122	204.746.371.192
TOTALE SEZIONE	209.309.155.473	81.156.579.079	112.179.175.122	204.746.371.192
SEZIONE XV - INTERVENTI NELLE AREE DEPRESSE				
CF2 04 - FONDO DA RIPARTIRE				
CF3 01 - SPESE COMUNI				
CATEGORIA II - PERSONALE IN ATTIVITA' DI SERVIZIO				
CE2 02 - PERSONALE AMMINISTRATIVO (IMPIEGATI, TECNICI E OPERAI)				
CE3 01 - STIPENDI, RETRIBUZIONI E ALTRI ASSEGNI FISSI	0	0	15.040.585	159.262.083
CE3 02 - INDENNITA' DI MISSIONE E RIMBORSO SPESE DI VIAGGIO ALL'INTERNO	6.774.425	6.759.050	0	15.375
CE3 04 - COMPENSI PER LAVORO STRAORDINARIO	146.524.984	73.650.332	70.432.116	80.506.965
TOTALE CE2	153.299.409	80.409.382	85.472.701	239.784.423
TOTALE CATEGORIA	153.299.409	80.409.382	85.472.701	239.784.423

ANALISI ECONOMICA DEL CONSUNTIVO SPESA 1996 PER SERVIZI PROGRAMMI E PROGETTI

MINISTERO DELL'UNIVERSITA' E DELLA RICERCA SCIENTIFICA E TECNOLOGICA	IMPEGNI	PAGAMENTI COMPETENZA	PAGAMENTI RESIDUI	RESIDUI FINALI
CATEGORIA IV - ACQUISTO DI BENI E SERVIZI				
CE2 03 - ACQUISTO SERVIZI				
CE3 02 - COMMISSIONI, COMITATI, CONSIGLI	30.000.000	0	0	30.000.000
TOTALE CE2	30.000.000	0	0	30.000.000
TOTALE CATEGORIA	30.000.000	0	0	30.000.000
TOTALE CF3	183.299.409	80.409.382	85.472.701	269.784.423
CF3 12 - RICERCA APPLICATA				
CATEGORIA XII - TRASFERIMENTI				
CE2 07 - ENTI PUBBLICI DELL' AMMINISTRAZIONE LOCALE				
CE3 01 - AIUTI ALL' INVESTIMENTO	29.079.000.000	0	21.326.970.360	70.401.000.000
TOTALE CE2	29.079.000.000	0	21.326.970.360	70.401.000.000
TOTALE CATEGORIA	29.079.000.000	0	21.326.970.360	70.401.000.000
TOTALE CF3	29.079.000.000	0	21.326.970.360	70.401.000.000
TOTALE CF2	29.262.299.409	80.409.382	21.412.443.061	70.670.784.423
TOTALE SEZIONE	29.262.299.409	80.409.382	21.412.443.061	70.670.784.423
TOTALE RUBRICA	238.571.454.882	81.236.988.461	133.591.618.183	275.417.155.615

MINISTERO DELL'UNIVERSITA' E DELLA RICERCA SCIENTIFICA E TECNOLOGICA	IMPEGNI	PAGAMENTI COMPETENZA	PAGAMENTI RESIDUI	RESIDUI FINALI
RUBRICA 2 - ISTRUZIONE UNIVERSITARIA				
SEZIONE VII - UNIVERSITA' E RICERCA SCIENTIFICA				
CF2 01 - ISTRUZIONE UNIVERSITARIA				
CATEGORIA V - TRASFERIMENTI				
CE2 07 - AGLI ALTRI ENTI PUBBLICI				
CE3 02 - ENTI DELL' AMMINISTRAZIONE LOCALE	1.650.000.000	0	1.700.090.500	2.380.000.000
TOTALE CE2	1.650.000.000	0	1.700.090.500	2.380.000.000
TOTALE CATEGORIA	1.650.000.000	0	1.700.090.500	2.380.000.000
CATEGORIA II - PERSONALE IN ATTIVITA' DI SERVIZIO				
CE2 06 - ORGANISMI UNIVERSITARI DI RICERCA				
CE3 01 - STIPENDI, RETRIBUZIONI E ALTRI ASSEGNI FISSI	45.910.473.291	43.934.591.898	898.365.715	2.053.881.393
CE3 09 - ALTRE INDENNITA'	10.531.233.537	9.671.011.756	2.961.745.391	1.283.996.882
TOTALE CE2	56.441.706.828	53.605.603.654	3.860.111.106	3.337.878.275
TOTALE CATEGORIA	56.441.706.828	53.605.603.654	3.860.111.106	3.337.878.275
CATEGORIA V - TRASFERIMENTI				
CE2 01 - ALLE FAMIGLIE E AD ISTITUZIONI SOCIALI				
CE3 03 - PROVVIDENZE A FAVORE DEI DIPENDENTI STATALI E DELLE LORO FAMIGLIE	6.384.000	0	1.077.300	6.384.000
CE3 05 - CONTRIBUTI AD ISTITUZIONI SOCIALI NON AVENTI FINI DI LUCRO	36.000.000.000	35.886.270.000	0	113.730.000
TOTALE CE2	36.006.384.000	35.886.270.000	1.077.300	120.114.000
CE2 07 - AGLI ALTRI ENTI PUBBLICI				
CE3 02 - ENTI DELL' AMMINISTRAZIONE LOCALE	9.539.433.503.570	9.429.391.218.225	122.441.726.150	110.202.339.345
TOTALE CE2	9.539.433.503.570	9.429.391.218.225	122.441.726.150	110.202.339.345
TOTALE CATEGORIA	9.575.439.887.570	9.465.277.488.225	122.442.803.450	110.322.453.345

ANALISI ECONOMICA DEL CONSUNTIVO SPESA 1996 PER SERVIZI PROGRAMMI E PROGETTI

MINISTERO DELL'UNIVERSITA' E DELLA RICERCA SCIENTIFICA E TECNOLOGICA	IMPEGNI	PAGAMENTI COMPETENZA	PAGAMENTI RESIDUI	RESIDUI FINALI
TOTALE CF2	9.633.531.594.398	9.518.883.091.879	128.003.005.056	116.040.331.620
CF2 02 - RICERCA SCIENTIFICA				
CF3 01 - UNIVERSITARIA				
CATEGORIA V - TRASFERIMENTI				
CE2 07 - AGLI ALTRI ENTI PUBBLICI				
CE3 02 - ENTI DELL' AMMINISTRAZIONE LOCALE	152.025.000	142.973.500	33.275.000	9.051.500
TOTALE CE2	152.025.000	142.973.500	33.275.000	9.051.500
TOTALE CATEGORIA	152.025.000	142.973.500	33.275.000	9.051.500
CATEGORIA XII - TRASFERIMENTI				
CE2 07 - ENTI PUBBLICI DELL' AMMINISTRAZIONE LOCALE				
CE3 01 - AIUTI ALL' INVESTIMENTO	106.077.508.470	382.508.470	50.558.500.000	109.151.000.000
TOTALE CE2	106.077.508.470	382.508.470	50.558.500.000	109.151.000.000
TOTALE CATEGORIA	106.077.508.470	382.508.470	50.558.500.000	109.151.000.000
TOTALE CF3	106.229.533.470	525.481.970	50.591.775.000	109.160.051.500
TOTALE CF2	106.229.533.470	525.481.970	50.591.775.000	109.160.051.500
CF2 03 - SPESE GENERALI				
CATEGORIA V - TRASFERIMENTI				
CE2 07 - AGLI ALTRI ENTI PUBBLICI				
CE3 02 - ENTI DELL' AMMINISTRAZIONE LOCALE	300.000.000	300.000.000	0	0
TOTALE CE2	300.000.000	300.000.000	0	0
TOTALE CATEGORIA	300.000.000	300.000.000	0	0
TOTALE CF2	300.000.000	300.000.000	0	0
TOTALE SEZIONE	9.740.061.127.868	9.519.708.573.849	178.594.780.056	225.200.383.120

MINISTERO DELL'UNIVERSITA' E DELLA RICERCA SCIENTIFICA E TECNOLOGICA	IMPEGNI	PAGAMENTI COMPETENZA	PAGAMENTI RESIDUI	RESIDUI FINALI
SEZIONE VIII - EDILIZIA				
CF2 04 - EDILIZIA DI SERVIZIO				
CF3 07 - UNIVERSITARIA				
CATEGORIA XII - TRASFERIMENTI				
CE2 07 - ENTI PUBBLICI DELL' AMMINISTRAZIONE LOCALE				
CE3 01 - AIUTI ALL' INVESTIMENTO	549.681.660.520	533.477.000.000	70.616.600.202	56.956.037.147
TOTALE CE2	549.681.660.520	533.477.000.000	70.616.600.202	56.956.037.147
TOTALE CATEGORIA	549.681.660.520	533.477.000.000	70.616.600.202	56.956.037.147
TOTALE CF3	549.681.660.520	533.477.000.000	70.616.600.202	56.956.037.147
TOTALE CF2	549.681.660.520	533.477.000.000	70.616.600.202	56.956.037.147
TOTALE SEZIONE	549.681.660.520	533.477.000.000	70.616.600.202	56.956.037.147
TOTALE RUBRICA	10.289.742.788.388	10.053.185.573.849	249.211.380.258	282.156.420.267

ANALISI ECONOMICA DEL CONSUNTIVO SPESA 1996 PER SERVIZI PROGRAMMI E PROGETTI

MINISTERO DELL'UNIVERSITA' E DELLA RICERCA SCIENTIFICA E TECNOLOGICA	IMPEGNI	PAGAMENTI COMPETENZA	PAGAMENTI RESIDUI	RESIDUI FINALI
RUBRICA 3 - RICERCA SCIENTIFICA E TECNOLOGICA				
SEZIONE VII - UNIVERSITA' E RICERCA SCIENTIFICA				
CF2 01 - ISTRUZIONE UNIVERSITARIA				
CATEGORIA V - TRASFERIMENTI				
CE2 07 - AGLI ALTRI ENTI PUBBLICI				
CE3 02 - ENTI DELL' AMMINISTRAZIONE LOCALE	24.760.362.000	24.369.870.000	70.000.000	390.492.000
TOTALE CE2	24.760.362.000	24.369.870.000	70.000.000	390.492.000
TOTALE CATEGORIA	24.760.362.000	24.369.870.000	70.000.000	390.492.000
CATEGORIA XII - TRASFERIMENTI				
CE2 07 - ENTI PUBBLICI DELL' AMMINISTRAZIONE LOCALE				
CE3 01 - AIUTI ALL' INVESTIMENTO	291.000.000	0	600.000.000	291.000.000
TOTALE CE2	291.000.000	0	600.000.000	291.000.000
TOTALE CATEGORIA	291.000.000	0	600.000.000	291.000.000
TOTALE CF2	25.051.362.000	24.369.870.000	670.000.000	681.492.000
CF2 02 - RICERCA SCIENTIFICA				
CF3 01 - UNIVERSITARIA				
CATEGORIA X - BENI ED OPERE IMMOBILIARI A CARICO DIRETTO DELLO STATO				
CE2 05 - RICERCA SCIENTIFICA				
CE3 00 -	2.692.500.000	2.692.500.000	0	0
TOTALE CE2	2.692.500.000	2.692.500.000	0	0
TOTALE CATEGORIA	2.692.500.000	2.692.500.000	0	0
CATEGORIA XII - TRASFERIMENTI				

ANALISI ECONOMICA DEL CONSUNTIVO SPESA 1996 PER SERVIZI PROGRAMMI E PROGETTI

MINISTERO DELL'UNIVERSITA' E DELLA RICERCA SCIENTIFICA E TECNOLOGICA	IMPEGNI	PAGAMENTI COMPETENZA	PAGAMENTI RESIDUI	RESIDUI FINALI
CE2 02 - ALLE IMPRESE				
CE3 01 - AIUTI ALL' INVESTIMENTO	375.421.350.000	412.072.500	213.801.445.189	1.678.352.484.769
TOTALE CE2	375.421.350.000	412.072.500	213.801.445.189	1.678.352.484.769
CE2 06 - ENTI PUBBLICI DELL' AMMINISTRAZIONE CENTRALE				
CE3 01 - AIUTI ALL' INVESTIMENTO	1.586.082.505.000	1.554.215.000.000	47.200.000.000	59.867.505.000
CE3 02 - ALTRI	389.750.000.000	385.950.000.000	60.000.000.000	3.800.000.000
TOTALE CE2	1.975.832.505.000	1.940.165.000.000	107.200.000.000	63.667.505.000
TOTALE CATEGORIA	2.351.253.855.000	1.940.577.072.500	321.001.445.189	1.742.019.989.769
TOTALE CF3	2.353.946.355.000	1.943.269.572.500	321.001.445.189	1.742.019.989.769
CF3 04 - ENTI DI RICERCA				
CATEGORIA V - TRASFERIMENTI				
CE2 02 - ALLE IMPRESE				
CE3 09 - ALTRE	36.447.484.000	0	24.181.197.575	74.447.484.000
TOTALE CE2	36.447.484.000	0	24.181.197.575	74.447.484.000
CE2 07 - AGLI ALTRI ENTI PUBBLICI				
CE3 02 - ENTI DELL' AMMINISTRAZIONE LOCALE	105.886.496.000	97.236.491.000	525.008.000	8.650.015.000
TOTALE CE2	105.886.496.000	97.236.491.000	525.008.000	8.650.015.000
TOTALE CATEGORIA	142.333.980.000	97.236.491.000	24.706.205.575	83.097.499.000
CATEGORIA XII - TRASFERIMENTI				
CE2 06 - ENTI PUBBLICI DELL' AMMINISTRAZIONE CENTRALE				
CE3 01 - AIUTI ALL' INVESTIMENTO	560.250.000.000	560.250.000.000	0	0
CE3 02 - ALTRI	1.940.000.000	0	0	1.940.000.000
TOTALE CE2	562.190.000.000	560.250.000.000	0	1.940.000.000

MINISTERO DELL'UNIVERSITA' E DELLA RICERCA SCIENTIFICA E TECNOLOGICA	IMPEGNI	PAGAMENTI COMPETENZA	PAGAMENTI RESIDUI	RESIDUI FINALI
CE2 07 - ENTI PUBBLICI DELL' AMMINISTRAZIONE LOCALE				
CE3 01 - AIUTI ALL' INVESTIMENTO	7.000.000.000	7.000.000.000	0	0
TOTALE CE2	7.000.000.000	7.000.000.000	0	0
TOTALE CATEGORIA	569.190.000.000	567.250.000.000	0	1.940.000.000
TOTALE CF3	711.523.980.000	664.486.491.000	24.706.205.575	85.037.499.000
CF3 05 - ALTRI				
CATEGORIA IV - ACQUISTO DI BENI E SERVIZI				
CE2 09 - ALTRE SPESE PER BENI E SERVIZI				
CE3 04 - SPESE PER CONVEGNI, MOSTRE, ECC.	21.278.180	21.278.180	0	22.333.640
TOTALE CE2	21.278.180	21.278.180	0	22.333.640
TOTALE CATEGORIA	21.278.180	21.278.180	0	22.333.640
CATEGORIA V - TRASFERIMENTI				
CE2 07 - AGLI ALTRI ENTI PUBBLICI				
CE3 09 - ALTRI	0	0	0	1.425.000.000
TOTALE CE2	0	0	0	1.425.000.000
TOTALE CATEGORIA	0	0	0	1.425.000.000
CATEGORIA XII - TRASFERIMENTI				
CE2 07 - ENTI PUBBLICI DELL' AMMINISTRAZIONE LOCALE				
CE3 01 - AIUTI ALL' INVESTIMENTO	69.687.000.000	0	9.963.600.000	223.434.900.000
TOTALE CE2	69.687.000.000	0	9.963.600.000	223.434.900.000
TOTALE CATEGORIA	69.687.000.000	0	9.963.600.000	223.434.900.000
CATEGORIA XIV - CONCESSIONE DI CREDITI ED ANTICIPAZIONI PER FINALITA' PRODUTTIVE				

MINISTERO DELL'UNIVERSITA' E DELLA RICERCA SCIENTIFICA E TECNOLOGICA	IMPEGNI	PAGAMENTI COMPETENZA	PAGAMENTI RESIDUI	RESIDUI FINALI
CE2 01 - AGLI ISTITUTI E AZIENDE DI CREDITO				
CE3 00 -	110.000.000.000	0	0	625.213.000.000
TOTALE CE2	110.000.000.000	0	0	625.213.000.000
TOTALE CATEGORIA	110.000.000.000	0	0	625.213.000.000
TOTALE CF3	179.708.278.180	21.278.180	9.963.600.000	850.095.233.640
TOTALE CF2	3.245.178.613.180	2.607.777.341.680	355.671.250.764	2.677.152.722.409
TOTALE SEZIONE	3.270.229.975.180	2.632.147.211.680	356.341.250.764	2.677.834.214.409
SEZIONE XV - INTERVENTI NELLE AREE DEPRESSE				
CF2 04 - FONDO DA RIPARTIRE				
CF3 01 - SPESE COMUNI				
CATEGORIA IV - ACQUISTO DI BENI E SERVIZI				
CE2 03 - ACQUISTO SERVIZI				
CE3 02 - COMMISSIONI, COMITATI, CONSIGLI	233.600.000	4.518.735	0	229.081.265
TOTALE CE2	233.600.000	4.518.735	0	229.081.265
TOTALE CATEGORIA	233.600.000	4.518.735	0	229.081.265
TOTALE CF3	233.600.000	4.518.735	0	229.081.265
CF3 12 - RICERCA APPLICATA				
CATEGORIA XII - TRASFERIMENTI				
CE2 02 - ALLE IMPRESE				
CE3 02 - ALTRI	115.845.000.000	0	52.279.688.000	192.069.312.000
TOTALE CE2	115.845.000.000	0	52.279.688.000	192.069.312.000
TOTALE CATEGORIA	115.845.000.000	0	52.279.688.000	192.069.312.000
CATEGORIA XIV - CONCESSIONE DI CREDITI ED ANTICIPAZIONI PER FINALITA' PRODUTTIVE				

MINISTERO DELL'UNIVERSITA' E DELLA RICERCA SCIENTIFICA E TECNOLOGICA	IMPEGNI	PAGAMENTI COMPETENZA	PAGAMENTI RESIDUI	RESIDUI FINALI
CE2 02 - ALLE ALTRE IMPRESE				
CE3 00 -	210.000.000.000	5.529.666.900	209.337.834.811	514.816.531.748
TOTALE CE2	210.000.000.000	5.529.666.900	209.337.834.811	514.816.531.748
TOTALE CATEGORIA	210.000.000.000	5.529.666.900	209.337.834.811	514.816.531.748
TOTALE CF3	325.845.000.000	5.529.666.900	261.617.522.811	706.885.843.748
TOTALE CF2	326.078.600.000	5.534.185.635	261.617.522.811	707.114.925.013
TOTALE SEZIONE	326.078.600.000	5.534.185.635	261.617.522.811	707.114.925.013
SEZIONE XVI - OPERE ED INTERVENTI ECONOMICI NON ATTRIBUIBILI A PARTICOLARI SETTORI				
CF2 05 - TUTELA DELL'AMBIENTE E DIFESA DEL SUOLO				
CATEGORIA X - BENI ED OPERE IMMOBILIARI A CARICO DIRETTO DELLO STATO				
CE2 05 - RICERCA SCIENTIFICA				
CE3 00 -	800.000.000	800.000.000	720.000.000	5.985.000.000
TOTALE CE2	800.000.000	800.000.000	720.000.000	5.985.000.000
TOTALE CATEGORIA	800.000.000	800.000.000	720.000.000	5.985.000.000
TOTALE CF2	800.000.000	800.000.000	720.000.000	5.985.000.000
TOTALE SEZIONE	800.000.000	800.000.000	720.000.000	5.985.000.000
TOTALE RUBRICA	3.597.108.575.180	2.638.481.397.315	618.678.773.575	3.390.934.139.422

MINISTERO DELL'UNIVERSITA' E DELLA RICERCA SCIENTIFICA E TECNOLOGICA	IMPEGNI	PAGAMENTI COMPETENZA	PAGAMENTI RESIDUI	RESIDUI FINALI
RUBRICA 4 - RELAZIONI INTERNAZIONALI				
SEZIONE VII - UNIVERSITA' E RICERCA SCIENTIFICA				
CF2 01 - ISTRUZIONE UNIVERSITARIA				
CATEGORIA V - TRASFERIMENTI				
CE2 07 - AGLI ALTRI ENTI PUBBLICI				
CE3 02 - ENTI DELL' AMMINISTRAZIONE LOCALE	1.900.257.000	240.100.000	2.144.037.200	1.966.257.000
TOTALE CE2	1.900.257.000	240.100.000	2.144.037.200	1.966.257.000
TOTALE CATEGORIA	1.900.257.000	240.100.000	2.144.037.200	1.966.257.000
TOTALE CF2	1.900.257.000	240.100.000	2.144.037.200	1.966.257.000
CF2 02 - RICERCA SCIENTIFICA				
CF3 01 - UNIVERSITARIA				
CATEGORIA XII - TRASFERIMENTI				
CE2 08 - ALL'ESTERO				
CE3 00 -	7.599.886.579	7.593.220.630	4.483.060	34.610.817
TOTALE CE2	7.599.886.579	7.593.220.630	4.483.060	34.610.817
TOTALE CATEGORIA	7.599.886.579	7.593.220.630	4.483.060	34.610.817
TOTALE CF3	7.599.886.579	7.593.220.630	4.483.060	34.610.817
CF3 04 - ENTI DI RICERCA				
CATEGORIA XII - TRASFERIMENTI				
CE2 08 - ALL'ESTERO				
CE3 00 -	218.592.000.000	203.950.989.125	11.125.830.900	14.704.558.240
TOTALE CE2	218.592.000.000	203.950.989.125	11.125.830.900	14.704.558.240
TOTALE CATEGORIA	218.592.000.000	203.950.989.125	11.125.830.900	14.704.558.240
TOTALE CF3	218.592.000.000	203.950.989.125	11.125.830.900	14.704.558.240

MINISTERO DELL'UNIVERSITA' E DELLA RICERCA SCIENTIFICA E TECNOLOGICA	IMPEGNI	PAGAMENTI COMPETENZA	PAGAMENTI RESIDUI	RESIDUI FINALI
CF3 05 - ALTRI				
CATEGORIA IV - ACQUISTO DI BENI E SERVIZI				
CE2 09 - ALTRE SPESE PER BENI E SERVIZI				
CE3 04 - SPESE PER CONVEGNI, MOSTRE, ECC.	197.594.800	149.568.800	0	78.026.000
TOTALE CE2	197.594.800	149.568.800	0	78.026.000
TOTALE CATEGORIA	197.594.800	149.568.800	0	78.026.000
CATEGORIA V - TRASFERIMENTI				
CE2 08 - ALL' ESTERO				
CE3 09 - ALTRI	1.706.303.483	1.487.293.483	239.987.500	219.115.618
TOTALE CE2	1.706.303.483	1.487.293.483	239.987.500	219.115.618
TOTALE CATEGORIA	1.706.303.483	1.487.293.483	239.987.500	219.115.618
TOTALE CF3	1.903.898.283	1.636.862.283	239.987.500	297.141.618
TOTALE CF2	228.095.784.862	213.181.072.038	11.370.301.460	15.036.310.675
TOTALE SEZIONE	229.996.041.862	213.421.172.038	13.514.338.660	17.002.567.675
TOTALE RUBRICA	229.996.041.862	213.421.172.038	13.514.338.660	17.002.567.675
TOTALE MINISTERO	14.355.418.860.312	12.986.325.131.663	1.014.996.110.676	3.965.510.282.979