

SENATO DELLA REPUBBLICA

— XIII LEGISLATURA —

N. 1045

RENDICONTO GENERALE

DELLA

AMMINISTRAZIONE DELLO STATO

PER L'ESERCIZIO FINANZIARIO 1995

PRESENTATO
DAL MINISTRO DEL TESORO E DEL BILANCIO
E DELLA PROGRAMMAZIONE ECONOMICA

(CIAMPI)

(V. Stampato Camera n. 1703)

approvato dalla Camera dei deputati il 23 luglio 1996

*Trasmesso dal Presidente della Camera dei deputati alla Presidenza
il 24 luglio 1996*

PARTE I

CONTO DEL BILANCIO

VOLUME PRIMO

TOMO I

Relazione illustrativa - Disegno di legge



RENDICONTO GENERALE

DELLA

AMMINISTRAZIONE DELLO STATO

PER L'ESERCIZIO FINANZIARIO

1 9 9 5

PARTE I

CONTO DEL BILANCIO

VOLUME PRIMO

TOMO I

Relazione illustrativa - Disegno di legge



INDICE



Relazione illustrativa:

| | | |
|--------------------|------|----|
| INTRODUZIONE | Pag. | 13 |
|--------------------|------|----|

Capitolo I. – Amministrazione dello Stato:

| | | |
|----------------|---|----|
| PREMESSA | » | 15 |
|----------------|---|----|

Previsione.

Risultati complessivi:

| | | |
|---|---|----|
| 1. Competenza | » | 17 |
| 2. Cassa | » | 20 |
| 3. Variazioni alle previsioni di competenza e di cassa: | | |
| 3.1. Entrate | » | 23 |
| 3.2. Spese | » | 23 |
| 3.2.1. Analisi funzionale delle spese finali | » | 24 |
| 3.2.2. Analisi economica delle spese finali | » | 26 |

Gestione.

A) Competenza:

| | | |
|--|---|----|
| 4. Risultati complessivi | » | 28 |
| 5. Entrate | » | 31 |
| 6. Spese | » | 32 |
| 6.1. Analisi funzionale delle spese finali | » | 32 |
| 6.2. Analisi economica delle spese finali | » | 33 |
| 7. Andamento della gestione di competenza | » | 35 |

B) Residui:

| | | |
|--|------|----|
| 8. Situazione dei residui provenienti da esercizi precedenti | Pag. | 37 |
| 9. Rettifiche alla consistenza iniziale dei residui passivi | » | 39 |
| 10. Risultati complessivi del conto dei residui al 31 dicembre | » | 40 |
| 11. Analisi dei residui attivi | » | 47 |
| 12. Analisi funzionale dei residui passivi | » | 49 |
| 13. Analisi economica dei residui passivi | » | 50 |
| 14. Peso effettivo dei residui passivi | » | 51 |
| 15. Struttura dei residui passivi | » | 52 |
| 16. Smaltimento dei residui passivi | » | 54 |

C) Cassa:

| | | |
|---|---|----|
| 17. Risultati complessivi | » | 55 |
| 18. Incassi per operazioni finali | » | 57 |
| 19. Pagamenti per operazioni finali | » | 58 |
| 20. Andamento della gestione di cassa | » | 60 |

| | | |
|---|---|----|
| Capitolo II. - Analisi delle risultanze di consuntivo per servizi, programmi e progetti | » | 63 |
|---|---|----|

TABELLE:

| | | |
|---|---|----|
| 1. Risultati complessivi della gestione di competenza | » | 67 |
| 2. Economie, eccedenze e disponibilità acquisite di competenza | » | 68 |
| 3. Risultati complessivi della gestione di cassa | » | 71 |
| 4. Economie ed eccedenze di cassa | » | 72 |
| 5. Analisi delle entrate, previsioni e accertamenti | » | 75 |
| 6. Analisi delle entrate - Somme esigibili, previsioni e incassi | » | 76 |
| 7. Analisi funzionale delle spese, previsioni ed impegni | » | 77 |
| 8. Analisi funzionale delle spese: somme spendibili, autorizzazioni e pagamenti | » | 79 |
| 9. Analisi economica delle spese: previsioni ed impegni | » | 81 |
| 10. Analisi economica delle spese: somme spendibili, autorizzazioni e pagamenti | » | 83 |

| | | |
|--|------|-----|
| 11. Evoluzione del bilancio dello Stato - Accertamenti e impegni | Pag. | 85 |
| 12. Evoluzione del bilancio dello Stato - Incassi e pagamenti | » | 89 |
| 13. Variazioni ai residui passivi provenienti da esercizi precedenti . . . | » | 93 |
| 14. Riepilogo dei residui attivi al 31 dicembre 1995 | » | 96 |
| 15. Consistenza dei residui passivi per voci funzionali | » | 97 |
| 16. Riepilogo dei residui passivi al 31 dicembre 1995, classificati per voci funzionali | » | 99 |
| 17. Residui passivi di nuova formazione per voci funzionali | » | 101 |
| 18. Consistenza dei residui passivi per voci economiche | » | 103 |
| 19. Riepilogo dei residui passivi al 31 dicembre 1995 classificati per voci economiche | » | 104 |
| 20. Residui passivi di nuova formazione per voci economiche | » | 105 |
| 21. Residui da impegni e residui di stanziamento | » | 106 |
| 22. Residui passivi di stanziamento al 31 dicembre 1995 per esercizi di provenienza | » | 109 |
| 23. Residui passivi al 31 dicembre 1995 per categorie economiche e per esercizi di provenienza distinti in propri (P), di stanziamento (S) e complessivi (T) | » | 114 |
| 24. Residui passivi al 31 dicembre 1995 per titoli, sezioni e per esercizi di provenienza, distinti in propri (P), di stanziamento (S) e complessivi (T) | » | 116 |
| 25. Processo di smaltimento dei residui passivi | » | 123 |
| 26. Processo di smaltimento dei residui passivi per titoli di bilancio . | » | 124 |

GRAFICI:

| | | |
|---|---|-----|
| 1. Risultati differenziali della gestione di competenza | » | 129 |
| 2. Risultati differenziali della gestione di cassa | » | 130 |
| 3. Entrate e spese complessive | » | 131 |
| 4. Residui attivi e passivi. Totali e di nuova formazione | » | 133 |
| 5. Incidenza residui passivi sugli impegni | » | 135 |
| 6. Percentuale della spesa coperta con indebitamento | » | 137 |

ALLEGATI:

| | | |
|--|------|-----|
| - A: Sviluppo delle risultanze di consuntivo dell'entrata per l'esercizio 1995 | Pag. | 141 |
| - A/1: Entrate - Variazioni 1995 per provvedimenti, titoli e categorie .. | » | 156 |
| - A/2: Entrate - Variazioni 1995 per titoli, categorie e provvedimenti .. | » | 167 |
| - B: Ripartizione per Ministeri delle risultanze di consuntivo della spesa per l'esercizio 1995 | » | 180 |
| - B/1: Analisi per Ministeri e risultanze di consuntivo della spesa per l'esercizio 1995 | » | 183 |
| - B/2: Analisi delle modifiche alle risultanze differenziali | » | 261 |
| - C: Consuntivo 1995 - Classificazione funzionale delle spese finali dello Stato | » | 274 |
| - C/1: Spese - Variazioni 1995 per provvedimenti e sezioni | » | 311 |
| - C/2: Spese - Variazioni 1995 per sezioni e provvedimenti | » | 367 |
| - D: Consuntivo 1995 - Classificazione economica delle spese finali dello Stato | » | 472 |
| - D/1: Spesa - Variazioni 1995 per provvedimenti, titoli e categorie .. | » | 502 |
| - D/2: Spesa - Variazioni 1995 per titoli, categorie e provvedimenti .. | » | 571 |
| - E: Classificazione economico-funzionale delle spese finali dello Stato nelle previsioni definitive di competenza 1995 | » | 667 |
| - E/1: Classificazione economico-funzionale delle spese finali dello Stato nelle previsioni definitive di cassa 1995 | » | 671 |
| - F: Classificazione economico-funzionale delle spese finali dello Stato impegnate nel 1995 | » | 675 |
| - G: Classificazione economico-funzionale delle spese finali dello Stato pagate in conto competenza 1995 | » | 679 |
| - H: Classificazione economico-funzionale delle spese finali dello Stato pagate in conto residui nel 1995 | » | 683 |
| - I: Classificazione economico-funzionale delle spese finali dello Stato pagate in complesso nel 1995 | » | 687 |
| - L: Classificazione economico-funzionale della consistenza dei residui per spese finali dello Stato al 31 dicembre 1995 | » | 691 |
| - M: Sviluppo, per Ministeri e per voci funzionali, dei residui passivi al 31 dicembre 1995 | » | 695 |
| - N: Sviluppo, per Ministeri e per voci economiche dei residui passivi al 31 dicembre 1995 | » | 704 |

- O: Relazioni sui residui passivi delle Amministrazioni e Aziende autonome (art. 10 della legge 22 dicembre 1977, n. 951):

| | | |
|--|------|-----|
| 1. - Monopoli di Stato | Pag. | 717 |
| Disegno di legge di approvazione del rendiconto generale dell'Amministrazione dello Stato per l'esercizio 1995 | » | 725 |



RELAZIONE ILLUSTRATIVA



INTRODUZIONE

Col presente documento si intende fornire uno strumento di analisi dei dati finanziari dell'esercizio 1995 esaminati in termini sia previsionali che gestionali - relativamente al solo bilancio dello Stato - nonché un mezzo di concreto raffronto delle gestioni finanziarie svoltesi dall'introduzione della legge di riforma 5 agosto 1978, n. 468, e di studio dei più caratteristici fenomeni cui la gestione finanziaria può avere dato luogo.

Viene, inoltre, ricercato un ulteriore accostamento all'esposizione delle risultanze di consuntivo per servizi, programmi e progetti, limitando, peraltro, l'esame in parola ai soli dati finanziari aggregati secondo l'analisi amministrativa (per rubriche), ed in tale ambito secondo quella funzionale (per sezioni) e quella economica (per categorie) fino al terzo livello.



CAPITOLO I

AMMINISTRAZIONE DELLO STATO

PREMESSA

Il conto consuntivo dell'Amministrazione dello Stato per l'esercizio finanziario 1995, mette in evidenza i seguenti risultati complessivi:

| | Previsioni definitive | | Accerta- menti o Impegni | Incassi o Pagamenti | Residui finali |
|----------------------------------|--------------------------|----------|--------------------------------|---------------------------|-------------------|
| | Cp | Cs | | | |
| <i>(miliardi di lire)</i> | | | | | |
| a) Operazioni finali | | | | | |
| <i>Entrate.....</i> | 551.781 | 540.339 | 557.657 | 511.309 | 113.625 |
| <i>Spese.....</i> | 718.699 | 777.303 | 699.534 | 599.412 | 154.068 |
| <i>Saldi.....</i> | -166.918 | -236.964 | -141.877 | -88.103 | -40.443 |
| b) Operazioni complessive | | | | | |
| <i>Entrate.....</i> | 908.140 | 973.703 | 871.462 | 825.114 | 113.625 |
| <i>Spese.....</i> | 910.298 | 974.976 | 887.644 | 787.512 | 154.181 |
| <i>Saldi.....</i> | -2.158 | -1.273 | -16.182 | +37.602 | -40.556 |



- PREVISIONE -

Risultati complessivi

1. - *Competenza*

L'esame della gestione di competenza - sinteticamente esposta nell'allegata *tabella n. 1* - pone in evidenza come le previsioni di bilancio, inizialmente stabilite con legge 23 dicembre 1994, n. 726, per effetto delle variazioni disposte nel corso della gestione siano venute a modificarsi, dando luogo a previsioni definitive di entrata e di spesa pari, rispettivamente, a 908.140 ed a 910.298 miliardi, con un incremento di 21.449 miliardi per le prime e di 23.608 miliardi per le seconde.

1.1. - Le entrate si riferiscono per 551.781 miliardi ad operazioni finali e per 356.359 miliardi ad accensione di prestiti patrimoniali, con un incremento, rispetto alle previsioni iniziali, di 33.479 miliardi per le prime e di un decremento di 12.030 miliardi per le seconde.

Delle entrate finali, quelle tributarie ed extratributarie - cioè le entrate correnti - ammontano a 547.922 miliardi (+ 30.510 miliardi rispetto alle previsioni iniziali: +5,9%), mentre quelle per alienazione ed ammortamento di beni patrimoniali e riscossione di crediti raggiungono i 3.859 miliardi.

Le entrate finali nette, inoltre - ottenute, come è noto, depurando le entrate finali delle operazioni finanziarie di categoria XV, rimborso di anticipazioni e crediti vari del Tesoro (miliardi 408) - si attestano a 551.373 miliardi, con un incremento di 33.108 miliardi rispetto alle corrispondenti previsioni iniziali (+6,4%).

L'evoluzione del sistema dei saldi di bilancio, con l'indicazione delle cause determinanti e dei relativi importi, viene sinteticamente esposta nella tabella che segue; maggiori elementi di dettaglio possono rinvenirsi nell'allegato B/2.

1.2. - Le spese riguardano per 718.699 miliardi le operazioni finali e per 191.599 miliardi il rimborso di prestiti patrimoniali, con un aumento, sulle previsioni iniziali, di 32.346 miliardi (+4,7%) riferibile alle prime, e un decremento di miliardi 8.739 (- 4,4%) alle seconde.

Delle spese finali, 630.863 miliardi interessano la parte corrente e 87.836 miliardi il conto capitale, con un incremento sulle previsioni iniziali di

DIMOSTRAZIONE DELLE MODIFICHE ALLE RISULTANZE DIFFERENZIALI DEL BILANCIO DI COMPETENZA
(miliardi di lire)

| | Saldo netto da | | Indebitamento | | Ricorso al | | Disavanzo |
|---|----------------|-----------------|-----------------|-----------------|---------------|--|-----------|
| | Risparmio | finanziare | netto | mercato | complessivo | | |
| Previsioni iniziali..... | Pubblico | -93.979 | -168.051 | -161.923 | -368.389 | | |
| Variazioni disposte in dipendenza di: | | | | | | | |
| - provvedimenti legislativi con copertura finanziaria a carico di disponibilità del precedente esercizio..... | -9 | -59 | -59 | -59 | -59 | | -59 |
| - provvedimento legislativo di assetto al bilancio..... | -12.994 | -12.518 | -12.521 | -3.687 | -21.315 | | -21.315 |
| - riassegnazione di quote di entrate..... | 2.003 | -6.215 | -2.463 | -6.215 | -2.367 | | -2.367 |
| - assegnazione di fondi con prelievo: | | | | | | | |
| a) dal fondo globale: | | | | | | | |
| - di parte corrente..... | 57 | - | - | - | - | | - |
| - di conto capitale..... | -18 | - | - | - | - | | - |
| b) dai fondi di riserva..... | 414 | 92 | 263 | - | - | | - |
| - storni e ripartizioni di fondi..... | -72 | - | 3.022 | - | - | | - |
| - provvedimenti con copertura a carico dell'entrata..... | 1.511 | - | 375 | - | - | | - |
| - modifiche in dipendenza di altre norme (L. nn. 133 e 724/1994 e D.L. 41/1995)..... | 20.146 | 19.833 | 20.475 | 19.833 | 21.583 | | 21.583 |
| <i>Totale delle variazioni.....</i> | <i>11.038</i> | <i>1.133</i> | <i>9.092</i> | <i>9.872</i> | <i>-2.158</i> | | |
| Previsioni definitive..... | -82.941 | -166.918 | -152.831 | -358.517 | -2.158 | | |

19.473 miliardi (+3,2%) per le prime, e di 12.874 miliardi per le seconde (+17,2%).

Le spese finali nette, infine, - ottenute depurando le spese finali delle operazioni finanziarie (- miliardi 14.494) riguardanti le partecipazioni azionarie, i conferimenti e le concessioni di crediti - raggiungono, nelle previsioni definitive, i 704.205 miliardi, con un incremento di 24.017 miliardi (+ 3,5%) rispetto a quelle iniziali.

L'analisi dettagliata delle citate variazioni viene esposta negli allegati A, A/1, A/2, C, C/1, C/2, D, D/1 e D/2.

1.3. - Il raffronto tra entrate complessive (miliardi 908.140) e spese complessive (miliardi 910.298) evidenzia, nelle previsioni definitive, un disavanzo complessivo di 2.158 miliardi, risultato, questo, che emerge solo in sede di consuntivo, in forza della nuova disciplina dettata dalla legge n. 468 del 1978 in materia di bilancio.

Il ricorso al mercato - cioè l'importo differenziale tra le entrate finali di 551.781 miliardi e le spese complessive di 910.298 miliardi - si attesta a 358.517 miliardi.

E' appena il caso di precisare che il saldo predetto rappresenta una mera evidenza contabile, priva di significato, in quanto l'esatta misura del ricorso al mercato ed il conseguente raffronto con l'autorizzazione recata dall'art. 1 della legge finanziaria deve essere compiuto sui dati effettivi di gestione (accertamenti per l'entrata e impegni per la spesa).

Il saldo netto da finanziare, quale differenziale delle operazioni finali, passa dagli iniziali 168.051 a 166.918 miliardi di previsioni definitive (entrate finali per miliardi 551.781 meno spese finali per 718.699 miliardi), con una diminuzione quindi, di 1.133 miliardi (-0,7%), ascrivibile da un lato al miglioramento delle operazioni finali nette per 9.091 miliardi e dall'altro al peggioramento del saldo delle operazioni di intermediazione finanziaria svolte dallo Stato nella misura di 7.958 miliardi.

Il suddetto saldo, depurato delle operazioni di intermediazione finanziaria per miliardi 14.086, dà luogo all'indebitamento netto (espresso anche dalla differenza tra le entrate finali nette per 551.373 e le spese finali nette per 704.205 miliardi) che raggiunge i 152.832 miliardi, con una riduzione di 9.091 miliardi (-5,6%) rispetto alle previsioni iniziali.

I miglioramenti in termini previsionali del saldo netto da finanziare di 1.133 miliardi e del ricorso al mercato di 9.871 miliardi, rispetto ai livelli massimi

fissati con la legge finanziaria per l'anno 1995, manifestano notevoli miglioramenti se si tiene conto degli accertamenti e degli impegni, attestandosi rispettivamente a miliardi 25.041 e 28.530.

Il fenomeno è ascrivibile alle leggi nn. 133 e 724 del 1994 e al decreto legge n. 41 del 1995, riguardanti misure urgenti per il risanamento della finanza pubblica (miliardi 21.835), nonché solamente in parte alle previsioni normative della legge 468/78, con riferimento ai cosiddetti "slittamenti di copertura", cioè ai provvedimenti legislativi entrati in vigore nel 1995 con copertura a carico di disponibilità del precedente esercizio, ammontanti a complessivi 59 miliardi, alle riassegnazioni di entrata per miliardi 2.367 ed al provvedimento di assestamento del bilancio per miliardi 21.315.

Il risparmio pubblico, poi, quale saldo delle operazioni correnti (entrate per 547.922 e spese per 630.863 miliardi) presenta un miglioramento di 11.038 miliardi (-11,7%), passando dai 93.979 inizialmente previsti agli 82.941 miliardi delle previsioni definitive.

2. - Cassa

Le previsioni di cassa - sinteticamente esposte nell'allegata *tabella n. 3* - sono venute a modificarsi, a seguito delle variazioni effettuate nel corso dell'esercizio, dando luogo a previsioni definitive di entrata e di spesa pari, rispettivamente, a 973.703 ed a 974.976 miliardi, con un incremento per le prime di 58.753 miliardi (+ 6,4 %) e per le seconde di 60.025 miliardi (+ 6,6%), rispetto alle iniziali previsioni.

2.1. - Riguardo alle entrate va osservato che esse si riferiscono per 540.339 miliardi ad operazioni finali e per 433.364 miliardi ad operazioni di accensione di prestiti patrimoniali, con una variazione in aumento, sulle previsioni iniziali, pari, per le prime, a miliardi 33.467 (+ 6,6%) e a miliardi 25.286 (+6,2%) per le seconde.

Nell'ambito delle entrate finali, quelle correnti - cioè tributarie ed extratributarie - raggiungono i 536.480 miliardi (+ 30.490 miliardi: +6%), mentre le entrate derivanti da alienazione di beni patrimoniali e da riscossione di crediti si attestano a 3.859 miliardi (+ 2.969 miliardi).

Le entrate finali nette, inoltre, ammontano a 539.931 miliardi, con un incremento, sulle corrispondenti previsioni iniziali, di 33.096 miliardi (+6,5%).

2.2. - Le spese, invece, riguardano per 777.303 miliardi le operazioni finali e per 197.673 miliardi il rimborso di prestiti patrimoniali, evidenziando -

come per la competenza - un incremento delle prime di 62.761 miliardi (+8,8%) e un decremento delle seconde per 2.696 miliardi (-1,3%) sulle corrispondenti autorizzazioni iniziali.

Le spese finali, inoltre, si riferiscono quanto a 660.628 miliardi ad oneri di parte corrente (+ 33.841 miliardi rispetto alle iniziali autorizzazioni: +5,4%) e per 116.675 miliardi ad oneri in conto capitale (+ 28.880 miliardi, pari al 32,9% delle autorizzazioni iniziali).

Le operazioni di intermediazione finanziaria, invece, si stabiliscono in 20.587 miliardi (+ 13.875 miliardi) e determinano spese finali nette pari a 756.716 miliardi con un incremento di 40.846 miliardi (6,9%) sulle corrispondenti autorizzazioni iniziali.

2.3. - Gli adeguamenti e le variazioni disposti nel corso dell'esercizio a carico delle previsioni di entrata e delle autorizzazioni di spesa hanno influito anche sulla evoluzione delle previsioni finali in termini di autorizzazioni di cassa dei risultati differenziali che, con l'indicazione delle cause determinanti e dei relativi importi, vengono esposti, in sintesi, nella tabella che segue; l'analisi dettagliata può rinvenirsi nell'allegato B/2.

DIMOSTRAZIONE DELLE MODIFICHE ALLE RISULTANZE DIFFERENZIALI DEL BILANCIO DI CASSA
(miliardi di lire)

| | Risparmio | | Saldo netto da | | Indebitamento | | Ricorso al | | Disavanzo complessivo |
|---|-----------------|-----------------|-----------------|-----------------|-----------------|-----------------|-----------------|---------------|-----------------------|
| | Pubblico | finanziare | finanziare | netto | netto | mercato | mercato | | |
| Previsioni iniziali..... | -120.805 | -207.710 | -207.710 | -201.034 | -201.034 | -408.078 | -408.078 | - | - |
| Variazioni disposte in dipendenza di: | | | | | | | | | |
| - provvedimenti legislativi con copertura finanziaria a carico di disponibilità del precedente esercizio..... | -9 | -59 | -59 | -59 | -59 | -59 | -59 | -59 | -59 |
| - provvedimento legislativo di assunzione al bilancio..... | -25.689 | -40.979 | -40.979 | -36.733 | -36.733 | -38.191 | -38.191 | -18.503 | -18.503 |
| - riassegnazione di quote di entrate..... | 2.215 | -5.452 | -5.452 | -1.736 | -1.736 | -5.452 | -5.452 | -1.604 | -1.604 |
| - integrazione delle dotazioni di cassa..... | -1.752 | -2.831 | -2.831 | -2.831 | -2.831 | -2.831 | -2.831 | -2.831 | -2.831 |
| - assegnazione di fondi con prelievamento: | | | | | | | | | |
| a) dal fondo globale: | 50 | - | - | - | - | - | - | - | - |
| - di parte corrente..... | -16 | - | - | - | - | - | - | - | - |
| - di conto capitale..... | 428 | 93 | 93 | 274 | 274 | - | - | - | - |
| b) dai fondi di riserva..... | -352 | 25 | 25 | 4.368 | 4.368 | 25 | 25 | 25 | 25 |
| - storni e ripartizioni di fondi..... | | | | | | | | | |
| - provvedimenti con copertura a carico dell'entrata..... | 1.511 | - | - | 375 | 375 | - | - | - | - |
| - modifiche in dipendenza di altre norme (L. nn. 133 e 724/1994 e D.L. 41/1995)..... | 20.271 | 19.949 | 19.949 | 20.591 | 20.591 | 19.949 | 19.949 | 21.699 | 21.699 |
| <i>Totale delle variazioni.....</i> | <i>-3.343</i> | <i>-29.254</i> | <i>-29.254</i> | <i>-15.751</i> | <i>-15.751</i> | <i>-26.559</i> | <i>-26.559</i> | <i>-1.273</i> | <i>-1.273</i> |
| Previsioni definitive..... | -124.148 | -236.964 | -236.964 | -216.785 | -216.785 | -434.637 | -434.637 | -1.273 | -1.273 |

3. - Variazioni alle previsioni di competenza e di cassa -

3.1. - ENTRATE

Le entrate complessive dell'esercizio finanziario 1995, nelle previsioni definitive, ammontano a 908.140 miliardi per la competenza ed a 973.703 miliardi per la cassa.

L'incremento manifestatosi rispetto alle previsioni iniziali - più lieve per la competenza (+21.449 miliardi: 2,4%) e più marcato per la cassa (+58.753 miliardi: 6,4%) - va ascritto alla concomitante azione di variazioni sia delle entrate finali (+33.479 miliardi per la competenza: 6,5%, e +33.467 miliardi per la cassa: 6,6%) che dell'accensione di prestiti (-12.030 miliardi per la competenza: 3,3% e +25.286 miliardi per la cassa: 6,2%).

Riguardo alle entrate finali le variazioni delle previsioni iniziali più significative sono attribuibili a:

| | Competenza | Cassa |
|--|---------------------------|--------------|
| | <i>(miliardi di lire)</i> | |
| a) Eccezionali avversità atmosferiche e eventi alluvionali..... | + 1.745 | +1.745 |
| b) Legge di assestamento del bilancio..... | + 4.158 | +4.156 |
| c) Provvedimenti di riassegnazione di quote di entrate.... | + 8.466 | +8.456 |
| d) Misure urgenti in materia di risanamento di finanza pubblica..... | +15.926 | +15.926 |
| e) Interventi per il riordino della finanza degli Enti territoriali..... | + 1.502 | +1.502 |
| f) Modifiche in dipendenza di altre norme..... | + 1.682 | +1.682 |

3.2. - SPESE

Le previsioni definitive di spesa si sono stabilite, come visto, in 910.298 miliardi per la competenza ed in 974.976 miliardi per la cassa.

Rispetto alle previsioni iniziali si è verificato un incremento sia per la competenza (+23.608 miliardi: 2,7%) che per la cassa (+60.025 miliardi: 6,6%), da

attribuirsi principalmente alle variazioni in aumento delle spese finali (+32.347 miliardi per la competenza: 4,7% e +62.721 miliardi per la cassa: 8,8%), incidendo il rimborso di prestiti patrimoniali per -8.739 miliardi sulle previsioni di competenza e -2.696 su quelle di cassa.

I principali provvedimenti che hanno determinato le variazioni delle spese finali sono risultati essere i seguenti:

| | Competenza | Cassa |
|--|---------------------------|--------------|
| | <i>(miliardi di lire)</i> | |
| a) Interventi straordinari nel Mezzogiorno..... | + 2.670 | + 2.670 |
| b) Legge di assestamento del bilancio..... | + 16.676 | + 45.135 |
| c) Provvedimenti legislativi finanziati con disponibilità dell'esercizio precedente..... | + 59 | + 59 |
| d) Riassegnazione di quote di entrate..... | + 10.795 | + 10.043 |
| e) Integrazione delle dotazioni di cassa..... | --- | + 2.831 |
| f) Ricostruzione delle zone terremotate | + 3.545 | + 3.545 |
| g) Interventi per il risanamento della finanza pubblica..... | - 3.836 | - 3.832 |
| h) Riordino della finanza territoriale..... | + 1.502 | + 1.502 |
| i) Modifiche in dipendenza di altre norme..... | + 936 | + 2.270 |

L'analisi dettagliata del complesso delle variazioni, di competenza e di cassa, intervenute a carico delle spese finali, viene esposta, secondo la tipologia dei provvedimenti e nei termini di incidenza sui saldi, nell'allegato B/2, e, secondo la classificazione funzionale ed economica, negli allegati C/1, C/2, D/1 e D/2.

L'esame delle previsioni iniziali e definitive può essere completato attraverso gli elementi delle *tabelle nn. 7, 8, 9, e 10*, nonché degli allegati B, C e D, ove le previsioni stesse vengono esposte per Ministeri e per titoli, per sezioni e categorie fino al terzo livello.

3.2.1. - Analisi funzionale delle spese finali

Le voci funzionali che mostrano gli aumenti più significativi riguardano:

- a) l'amministrazione generale (miliardi 6.811 di competenza e 10.890 di cassa) riferibili essenzialmente:

- alla legge n. 468 del 1978 sulla riforma di alcune norme di contabilità generale dello Stato e in materia di bilancio (miliardi 3.560 di competenza e 3.632 di cassa);
 - alla legge n. 432 del 1993 relativa all'istituzione del fondo per l'ammortamento dei titoli di Stato (miliardi 913 di competenza e di cassa);
 - alla legge n. 399 del 1995 recante disposizioni per l'assestamento del bilancio dello Stato e delle aziende autonome per l'anno finanziario 1995 (miliardi 588 di competenza e 4.506 di cassa);
- b) l'istruzione e cultura (miliardi 3.288 di competenza e 6.940 di cassa) ascrivibili:
- alla legge n. 468 del 1978 sulla riforma di alcune norme di contabilità generale dello Stato e in materia di bilancio (miliardi 340 di competenza e 1.162 di cassa);
 - al decreto legislativo n. 29 del 1993 relativo alla razionalizzazione e organizzazione delle Amministrazioni pubbliche (miliardi 1.534 di competenza e cassa);
 - alla legge n. 399 del 1995 relativa all'assestamento del bilancio (miliardi 1.297 di competenza e 4.137 di cassa);
- c) il lavoro e la previdenza sociale (miliardi 3.380 di competenza e 6.190 di cassa) riferibili essenzialmente:
- alla legge n. 468 del 1978 sulla riforma di alcune norme di contabilità generale dello Stato e in materia di bilancio (miliardi 685 di competenza e 678 di cassa);
 - al decreto legge n. 232 del 1995 relativo a interventi in materia di occupazione e di previdenza e a sostegno del reddito (miliardi 1.127 di competenza e cassa);
 - alla legge n. 399 del 1995 relativa all'assestamento del bilancio (miliardi 300 di competenza e 3.140 in conto cassa);
- d) gli interventi nelle aree depresse (miliardi 4.728 di competenza e 9.471 di cassa) riferibili essenzialmente:
- alla legge n. 64 del 1986 concernente l'intervento straordinario nel Mezzogiorno (miliardi 1.170 di competenza e cassa);
 - al decreto legislativo n. 96 del 1993 recante disposizioni in materia di trasferimento dei soppressi dipartimenti per gli interventi straordinari nel Mezzogiorno (miliardi 1.500 di competenza e cassa);
 - alla legge n. 85 del 1995 recante misure urgenti per il risanamento della finanza pubblica (miliardi 1.750 per competenza e cassa);

- alla legge n. 399 del 1995 relativa all'assestamento del bilancio (- miliardi 380 di competenza e + miliardi 4.334 di cassa);
- e) la protezione civile e pubbliche calamità (miliardi 3.604 di competenza e 4.137 di cassa) ascrivibili principalmente:
 - al decreto legge n. 41 del 1995 recante disposizioni urgenti per il risanamento della finanza pubblica (- miliardi 1.167 per competenza e cassa);
 - alla legge n. 468 del 1978 sulla riforma di alcune norme di contabilità generale dello Stato e in materia di bilancio (miliardi 1.856 di competenza e 1.835 di cassa);
 - alla legge n. 399 del 1995 relativa all'assestamento del bilancio (miliardi 47 di competenza e 1.354 di cassa);
 - alla legge n. 32 del 1992 relativa a interventi per la ricostruzione dei territori colpiti dagli eventi sismici (- miliardi 784 di competenza e 1.594 di cassa);
- f) gli interventi a favore della finanza regionale e locale (miliardi 3.842 di competenza e 7.562 di cassa) determinati in particolare:
 - dalla legge n. 399 del 1995 relativa all'assestamento del bilancio (miliardi 534 di competenza e 4.445 di cassa);
 - dal decreto legislativo n. 504 del 1992 recante disposizioni per il riordino della finanza degli enti territoriali (miliardi 1.528 di competenza e 1.502 di cassa);
 - dalla legge n. 468 del 1978 sulla riforma di alcune norme di contabilità dello Stato e in materia di bilancio (miliardi 1.889 di competenza e 1.868 di cassa).

L'evoluzione sopra descritta risulta, peraltro, in gran parte compensata dall'utilizzo degli accantonamenti nei fondi di riserva e speciali.

3.2.2. - Analisi economica delle spese finali

3.2.2.1. - Le spese correnti hanno registrato previsioni definitive di competenza per 718.699 miliardi ed autorizzazioni definitive di cassa per 777.303 miliardi, con un aumento, rispetto alla situazione iniziale, pari, rispettivamente, a 32.347 per la competenza (+4,7%) ed a 62.721 miliardi per la cassa (+8,8%).

L'evoluzione in parola ha riguardato principalmente il comparto dei trasferimenti di redditi (+24.437 miliardi di competenza e +29.091 di cassa) nonché quello dei consumi pubblici (+7.983 miliardi di competenza e +16.159 di cassa).

Nel comparto dei consumi pubblici le variazioni manifestano incrementi di più contenuta entità e interessano il personale in servizio ed in quiescenza (+5.304 miliardi di competenza e +8.818 di cassa); esse derivano principalmente

dalla legge per l'assestamento del bilancio dello Stato e delle aziende autonome del 1995 (+ miliardi 1.473 di competenza e +4.674 di cassa), dalla legge n. 468 del 1978 (miliardi 374 di competenza e 694 di cassa) e dal decreto legislativo n. 29 del 1993 recante disposizioni per la razionalizzazione e la organizzazione delle amministrazioni pubbliche (miliardi 1.134 di competenza e cassa).

Anche i beni e servizi manifestano incrementi (+2.678 miliardi di competenza e +7.341 di cassa). In tale ambito, le variazioni intervenute sono principalmente da porsi in relazione alla legge di assestamento del bilancio ed alla legge n. 468 del 1978, in forza delle quali sono state disposte variazioni di competenza rispettivamente per 2.104 miliardi e integrazioni di cassa per 6.295 miliardi.

Il comparto dei trasferimenti di redditi evidenzia variazioni da porre in relazione ai trasferimenti correnti ed agli interessi pari, rispettivamente, a +9.286 ed a +15.151 miliardi in termini di competenza, ed a +12.206 e +16.885 miliardi in termini di cassa.

Tra i primi vanno evidenziate le variazioni disposte con i decreti legge nn. 41, 255 e 444 del 1995 recanti disposizioni urgenti per il risanamento della finanza pubblica (- miliardi 2.435 sia di competenza che di cassa); con il decreto legislativo n. 504 del 1992 recante disposizioni in materia di riordino della finanza degli enti territoriali (miliardi 1.528 di competenza e 1.502 di cassa); con la legge n. 468 del 1978 (miliardi 5.290 di competenza e 6.487 di cassa); nonché, infine, con la legge di assestamento del bilancio 1995 (miliardi 1.032 di competenza e 2.711 di cassa).

Nell'ambito dei secondi, poi, le variazioni apportate trovano prevalentemente origine nella legge di assestamento del bilancio 1995 (+ miliardi 13.255 di competenza e +14.896 di cassa).

Il comparto delle altre spese è stato interessato, invece, da variazioni attinenti all'utilizzo dei fondi di riserva e speciali (- miliardi 21.453 per la competenza e -21.098 per la cassa) e da poste correttive e compensative (miliardi 8.505 per la competenza e 9.689 per la cassa).

3.2.2.2. - Nel settore delle spese in conto capitale le variazioni intervenute riguardano gli investimenti (+ miliardi 19.668 di competenza e +31.631 di cassa).

Nel comparto degli investimenti le variazioni interessano in particolare modo quelli indiretti (+ miliardi 11.829 per la competenza e +20.874 per la cassa) e quelli diretti (+ miliardi 2.477 per la competenza e +3.474 per la cassa).

Tra i primi, le variazioni di maggior rilievo sono state quelle in attuazione della legge n. 399 del 1995 relativa all'assestamento del bilancio dello Stato (- miliardi 470 in conto competenza e + miliardi 8.353 in conto cassa); della legge n. 32 del 1992 e del decreto legge n. 691 del 1994 relativi agli interventi per la ricostruzione dei territori colpiti dagli eventi sismici e dalle eccezionali avversità atmosferiche (miliardi 1.875 di competenza e cassa); del decreto legislativo n. 96 del 1993 sugli interventi straordinari nel Mezzogiorno (miliardi 6.055 di competenza e 5.980 di cassa); della legge n. 468 del 1978 (miliardi 2.570 per la competenza e 2.923 per la cassa).

Tra i secondi, invece, fanno spicco le variazioni disposte nell'ambito della categoria X - Beni ed opere immobiliari a carico diretto dello Stato - (miliardi 2.202 di competenza e 3.122 di cassa). Di rilievo sono la legge n. 468 del 1978 (miliardi 855 di competenza e 1.106 di cassa) e la legge di assestamento del bilancio dello Stato n. 399 del 1995 (miliardi 4 di competenza e 675 di cassa); e infine, la legge n. 32 del 1992 e il decreto legge n. 691 del 1994 recanti interventi urgenti a favore delle zone colpite da avversità atmosferiche ed eventi sismici (miliardi 660 di competenza e cassa).

- GESTIONE -

A) Competenza

4. - Risultati complessivi

La fase della realizzazione della gestione di competenza ha dato luogo ad accertamenti complessivi di entrata per 871.462 e ad impegni di spesa per 887.644 miliardi, evidenziando, rispetto alle previsioni definitive, una diminuzione pari, rispettivamente, a miliardi 36.678 (-4%) ed a 22.654 miliardi (-2,5%).

L'evoluzione delle entrate e delle spese complessive dell'ultimo decennio sono esposte nel *grafico n. 3*.

Gli accertamenti riguardano operazioni finali per miliardi 557.657 ed operazioni di indebitamento patrimoniale per 313.805 miliardi.

4.1. - Gli accertamenti per operazioni finali evidenziano un incremento di 5.876 miliardi rispetto alle previsioni definitive (+1,1%), quale risultato di un aumento sia nel settore extratributario (+2.584 miliardi) e sia in quello per alienazione ed ammortamento di beni patrimoniali e riscossione di crediti (+6.118 miliardi), mentre il comparto delle tributarie denota una flessione di 2.826 miliardi.

Le operazioni di indebitamento manifestano, invece, una riduzione di 42.554 miliardi (-11,9%), ascrivibile a forme alternative di copertura.

Nell'ambito delle entrate finali, quelle correnti - cioè tributarie ed extratributarie - raggiungono 547.680 miliardi di accertamenti con un tasso di realizzazione del 99,9 per cento delle previsioni definitive. Tali entrate costituiscono la quasi totalità del comparto in parola.

Le sole operazioni finanziarie, poi, evidenziano accertamenti pari a 644 miliardi che, dedotti da quelli finali, danno luogo ad accertamenti finali netti pari a 557.013 miliardi, con un grado di realizzo sulle previsioni conforme a quello medio del comparto (101%).

4.2. - Gli impegni si riferiscono per 699.534 miliardi ad operazioni finali e per 188.110 miliardi a rimborso di prestiti patrimoniali, risultando i primi più contenuti di 19.165 miliardi rispetto alle corrispondenti previsioni (-2,7%), e contraendosi i secondi (-3.489 miliardi) rispetto alle relative previsioni.

Degli impegni finali, 616.529 miliardi interessano la parte corrente e 83.005 miliardi il conto capitale, con una flessione sulle previsioni pari, rispettivamente, a 14.334 (-2,3%) ed a 4.831 miliardi (-5,5%).

Le operazioni finanziarie registrano impegni per 14.494 miliardi che, dedotti da quelli per operazioni finali, danno luogo ad impegni finali netti per 685.040 miliardi, con una flessione, rispetto alle relative previsioni, di 19.165 miliardi (-2,7%), uguale alla media di quelle finali.

4.3. - Il raffronto delle citate operazioni evidenzia, pertanto, un disavanzo di 68.849 miliardi, alla cui copertura si è provveduto mediante operazioni d'indebitamento a breve termine.

Il ricorso al mercato finanziario, poi, nella sua espressione di saldo contabile tra le entrate finali e le spese complessive, si attesta a 329.987 miliardi, con un miglioramento di 28.530 miliardi rispetto alle previsioni definitive.

Il differenziale delle operazioni finali, cioè il saldo netto da finanziare, si stabilisce in 141.877 miliardi con un miglioramento, rispetto alle relative previsioni definitive, di 25.041 miliardi.

Depurando detto risultato delle operazioni di intermediazione finanziaria che lo Stato svolge attraverso il bilancio (miliardi 13.850), si ottiene l'indebitamento netto che raggiunge i 128.027 miliardi a fronte di previsioni definitive per 152.832 miliardi (-19,4%).

L'andamento della gestione, poi, si riflette in buona misura anche sul risparmio pubblico, saldo delle operazioni correnti, che ammonta a 68.849 miliardi, con un miglioramento di 14.092 miliardi (+17%) rispetto alle corrispondenti previsioni.

4.4. - L'evoluzione in parola è determinata da molteplici fattori che hanno operato in vario modo.

4.4.1. - Per le entrate correnti, in particolare, si palesa un decremento, rispetto alle previsioni definitive, di 242 miliardi (-0,04%), determinato da una diminuzione nel comparto tributario per 2.826 miliardi e da un aumento di quello extratributario per 2.584 miliardi; i rispettivi accertamenti raggiungono i 494.428 ed i 53.252 miliardi, con un incremento rispettivo del 10,6% e del 6,6% rispetto al 1994.

L'accensione di prestiti registra, invece, una notevole diminuzione di 42.554 miliardi rispetto alle previsioni definitive, pari all'11,9%, con un decremento del 6,9% rispetto agli accertamenti del 1994.

4.4.2. - Dal lato della spesa hanno inciso in senso attenuativo sui risultati della gestione finanziaria le reali economie di gestione (miliardi 23.373) e le disponibilità acquisite ai sensi dell'articolo 11 bis della legge n. 468 del 1978 (miliardi 42), a fronte delle quali si sono verificate eccedenze di spesa in vari stati di previsione per complessivi 762 miliardi.

Tali eccedenze, per le quali viene proposta sanatoria con l'articolo 7 del disegno di legge di approvazione del rendiconto dell'esercizio 1995, riguardano:

- gli stipendi e gli altri assegni fissi al personale, pagabili a mezzo ruoli di spesa fissa (miliardi 8) in relazione essenzialmente al particolare meccanismo di pagamento decentrato che porta ad erogazioni il cui volume viene conosciuto solo ad esercizio largamente concluso;

- le vincite al lotto (miliardi 750);

- il fitto di locali ed oneri accessori (miliardi 3).

L'esercizio 1995, come si è detto, è venuto ad alleggerirsi, ai sensi dell'articolo 11 bis della legge n. 468 del 1978, di oneri derivanti da provvedimenti finanziati con disponibilità di bilancio ma non perfezionati in legge entro il 31 dicembre 1995 per complessivi 42 miliardi. Se si considera, inoltre, l'avvenuto

slittamento degli oneri derivanti da provvedimenti legislativi perfezionati nel 1995 e finanziati con disponibilità dell'esercizio precedente (miliardi 59), la citata norma ha inciso sul disavanzo complessivo di competenza per 17 miliardi.

Le economie, le disponibilità acquisite ai sensi dell'articolo 11 bis della legge n. 468 del 1978 e le eccedenze di spesa, distintamente per Ministeri e titoli di bilancio, risultano dalla *tabella n. 2*.

Ulteriori elementi di analisi della gestione di competenza delle entrate e delle spese possono essere desunti dalle *tabelle nn. 5, 7, 9 e 11*, nonché dagli allegati A, B, C, D ed F.

5. - Entrate

Gli accertamenti di entrata rispetto alle previsioni definitive hanno manifestato, come si è visto, un incremento di 2.584 miliardi per le entrate extratributarie (+5,1%) e di 6.118 miliardi per l'alienazione e l'ammortamento di beni patrimoniali (+158,5%); mentre si rileva un decremento per le entrate tributarie di miliardi 2.826 (-0,6%) e per l'accensione di prestiti di miliardi 42.554 (-11,9%).

Nel settore tributario, a fronte di un maggior gettito accertato, rispetto alle previsioni definitive, che ha interessato le tasse ed imposte sugli affari (+10.761 miliardi, con accertamenti per 155.627 miliardi) e i monopoli (+272 miliardi, con accertamenti per 10.322 miliardi), ha fatto riscontro una diminuzione delle imposte sul patrimonio e sul reddito (-13.805 miliardi, con accertamenti per 266.283 miliardi).

Il settore extratributario, poi, presenta significativi scarti tra previsioni ed accertamenti nell'ambito degli interessi su anticipazioni e crediti vari del Tesoro (+6.717 miliardi), dei prodotti netti di aziende autonome e utili di gestione (+2.496 miliardi), dei proventi di servizi pubblici minori (+1.869 miliardi) e dei recuperi, rimborsi e contributi (+1.055 miliardi).

Gli accertamenti registrati a titolo di accensione di prestiti sono risultati pari a 313.805 miliardi, con una notevole flessione - come si è visto - di 42.554 miliardi rispetto alle definitive previsioni.

Il fenomeno interessa esclusivamente il capitolo n. 5100 - somma da ricavarsi mediante l'emissione di titoli di debito pubblico - ed è strettamente connaturale al significato proprio della relativa previsione in quanto, a norma dell'articolo 11 della legge n. 468 del 1978, come sostituito dall'articolo 5 della legge n. 362 del 1988, indica l'autorizzazione - già concessa dal Parlamento al

Governo con la legge finanziaria in termini di limite massimo - al ricorso all'indebitamento necessario per l'esecuzione del bilancio di competenza.

Le effettive esigenze di gestione, poi, possono divergere anche notevolmente dalle previsioni formulate - come in effetti si è verificato nel 1995 - anche in relazione all'utilizzo di diversificate forme di copertura del fabbisogno finanziario (ad esempio mediante il ricorso ad operazioni di debito fluttuante).

6. - Spese

6.1. - Analisi funzionale delle spese finali

Gli impegni per spese finali, come visto, si sono stabiliti in 699.534 miliardi, con una differenza, rispetto alle previsioni definitive, di 19.165 miliardi (-2,7%).

Le funzioni maggiormente interessate risultano essere quelle relative agli interessi (miliardi 186.344), agli interventi a favore della finanza regionale e locale (miliardi 74.142), agli oneri non ripartibili (miliardi 67.434), all'igiene e sanità (miliardi 48.350), all'istruzione e cultura (miliardi 51.897), al lavoro e previdenza sociale (miliardi 61.598), ai trasporti, navigazione e comunicazioni (miliardi 31.557).

Gli interessi di debiti si concretizzano in impegni di spesa per il debito pubblico patrimoniale (miliardi 140.159) e per i debiti di tesoreria e fluttuanti (miliardi 46.185).

Negli interventi a favore della finanza regionale e locale, inoltre, assumono particolare rilievo gli impegni di spesa con interventi a favore di province, comuni ed altri enti locali per 38.239 miliardi (di cui 33.157 per finanziamento bilanci) e con interventi a favore delle regioni per 35.903 miliardi (dei quali 10.500 per le regolazioni contabili, 14.298 per il fondo ordinamento regionale e 7.985 miliardi per il fondo da ripartire tra le regioni a statuto ordinario).

Gli oneri non ripartibili riguardano essenzialmente le poste rettificative e compensative delle entrate (miliardi 31.585 dei quali 29.902 per restituzioni e rimborsi d'imposte e 765 per vincite al lotto) e le pensioni ordinarie e i relativi oneri sociali (miliardi 32.391).

Tra gli interventi per igiene e sanità, poi, particolare rilievo assumono gli impegni a favore del fondo sanitario nazionale (miliardi 46.804).

Nell'ambito della funzione istruzione e cultura primeggiano le spese per l'insegnamento con 45.073 miliardi riguardanti principalmente l'istruzione elementare (miliardi 10.756), quella secondaria di primo grado (miliardi 9.409) e quella tecnica e professionale (miliardi 7.555).

Gli oneri per il lavoro e la previdenza sociale riguardano quasi totalmente il settore della previdenza sociale che è interessato per miliardi 59.265.

Da ultimo, infine, il settore dei trasporti e delle comunicazioni, che evidenzia interventi nel campo della viabilità per 5.463 miliardi, dei trasporti ferroviari e metropolitane per 19.093 miliardi, delle poste e telecomunicazioni per 1.567 miliardi e della navigazione marittima e interna per miliardi 2.487.

6.2. - Analisi economica delle spese finali

Esaminando la gestione di competenza secondo l'analisi economica, si può osservare come la parte corrente abbia dato luogo ad impegni per 616.529 miliardi e quella in conto capitale per 83.005 miliardi (rispettivamente il 69,4% e al 9,4% del totale).

6.2.1. - Nell'ambito delle spese correnti, il comparto dei consumi pubblici ha registrato impegni per 147.114 miliardi, quello dei trasferimenti di redditi per 417.615 miliardi e quello delle altre spese per 51.799 miliardi, pari, rispettivamente, al 16,5, al 47,1 ed al 5,8 per cento del complesso della spesa impegnata.

Nel comparto dei consumi pubblici assumono particolare rilievo gli impegni di spesa per il personale in servizio (miliardi 83.713) ed in quiescenza (miliardi 35.475), nonché quelli per l'acquisto di beni e servizi (miliardi 27.926).

Tra i primi vanno particolarmente menzionati gli oneri relativi agli impiegati amministrativi e tecnici (miliardi 18.726), ai magistrati (miliardi 1.409), al personale insegnante della scuola materna e primaria (miliardi 13.522) e secondaria (miliardi 25.994), ai militari delle Forze Armate (miliardi 7.925), dei Corpi di Polizia e degli altri Corpi armati (miliardi 16.115).

Delle spese per il personale in quiescenza, 32.391 miliardi concernono le pensioni ordinarie pagabili con ruoli di spesa fissa, 2.875 miliardi i trattamenti provvisori di pensione, 181 miliardi le indennità "una tantum" e 28 miliardi altri trattamenti.

Gli oneri per beni e servizi, pari al 3,1 per cento del totale, si riferiscono per 1.830 miliardi agli organi costituzionali, per 25.244 miliardi all'acquisto di beni e servizi e per 852 miliardi agli ammortamenti.

Nell'ambito delle spese per acquisto di beni e servizi la prevalenza è da attribuire ai beni durevoli e di consumo (miliardi 13.405), all'acquisto di servizi (miliardi 5.124), ai servizi meccanografici ed elettronici (miliardi 1.631) ed alle altre spese per beni e servizi (miliardi 3.542).

Nel comparto dei trasferimenti di redditi, poi, si sono verificati impegni di spesa per complessivi 417.615 miliardi, da riferire per 226.798 miliardi ai trasferimenti correnti e per 190.818 miliardi agli interessi.

Gli impegni per trasferimenti concernono principalmente gli enti territoriali (miliardi 73.122 alle regioni e miliardi 25.543 a comuni e province), gli organismi previdenziali (miliardi 59.356), le imprese (miliardi 19.007) e gli altri enti pubblici (miliardi 20.599), le famiglie e le istituzioni sociali (20.975 miliardi) e l'estero (8.167 miliardi).

Nell'ambito degli oneri per interessi (+9,5% rispetto al 1994), 140.633 miliardi si riferiscono al debito patrimoniale e 46.185 miliardi al debito di tesoreria.

Nel comparto delle altre spese correnti, poi, risultano impegni per 51.799 miliardi, riguardanti le poste correttive e compensative delle entrate per 49.721 miliardi e le somme non attribuibili per 2.078 miliardi. Per tale ultima categoria la differenza tra impegni e previsioni definitive (- miliardi 1.717) non individua interamente reali economie di gestione, essendo per 42 miliardi da riferire ad accantonamenti disposti ai sensi dell'articolo 11 bis della legge n. 468 del 1978 per la copertura di provvedimenti legislativi non perfezionatisi entro il 31 dicembre 1995.

6.2.2. - Nel settore delle spese in conto capitale, la gestione ha comportato impegni per 77.843 miliardi nell'ambito degli investimenti e per 5.162 miliardi in quello delle altre spese.

Gli impegni risultanti nel comparto degli investimenti riguardano quelli diretti per 6.605 miliardi, quelli indiretti per 60.069 miliardi e quelli finanziari per 11.169 miliardi.

Nell'ambito degli investimenti indiretti, i trasferimenti hanno avuto come principali destinatari le regioni (miliardi 6.995), gli enti pubblici dell'amministrazione centrale (miliardi 13.841), le province e i comuni (miliardi 12.771), le imprese (miliardi 18.746), gli interventi nelle aree depresse (miliardi 4.779), nonché gli enti pubblici dell'amministrazione locale (miliardi 2.212).

Riguardo agli investimenti finanziari, particolare menzione meritano le partecipazioni azionarie ed i conferimenti, che accolgono gli oneri relativi alla funzione dello "Stato-azionista".

Alle imprese pubbliche risultano trasferiti 1.580 miliardi con un decremento del 13,9% rispetto al 1994.

Il comparto delle altre spese, infine, accoglie, tra l'altro, le anticipazioni per finalità non produttive con 3.325 miliardi di impegni.

Le altre voci del comparto riguardano le "somme non attribuibili" con un importo non impegnato per miliardi 2.335.

7. - Andamento della gestione di competenza

L'evoluzione della gestione di competenza del bilancio dello Stato nel periodo 1986-1995 è sintetizzata nella *tabella n. 11*, nella quale i risultati di consuntivo sono esposti, rispettivamente per le entrate e per le spese, con disaggregazione sotto il profilo economico, in modo tale da pervenire ai risultati differenziali più significativi.

7.1. - Il primo di essi riguarda il disavanzo complessivo, relativo a tutte le operazioni di bilancio, che si attesta, per il 1995, in 16.182 miliardi.

Si può rilevare che il disavanzo complessivo del bilancio statale, dopo il contenuto aumento del 1986, presenta dal 1987 al 1988 un incremento percentuale annuo del 55,6% e del 12,9%; dal 1989 manifesta un'inversione di tendenza, con una diminuzione pari al 45,1% nel 1989, del 2,3% nel 1990 e del 92,9% nel 1991; nel 1992 mostra una nuova inversione di tendenza passando dai 3.879 del 1991 ai 22.213 miliardi del 1992; nel 1994, a dimostrazione della politica di contenimento della spesa pubblica, registra un netto miglioramento passando dai 13 miliardi del 1993 ai 3.148 miliardi di avanzo complessivo; mentre nel 1995 tale saldo si attesta a -16.182 miliardi.

Alla formazione di tale ultimo risultato, in particolare, hanno concorso incrementi delle entrate e delle spese.

Le entrate e le spese finali raggiungono rispettivamente i 557.657 e i 699.534 miliardi, con saggi di incremento sul precedente anno del 10,6 per cento le prime e del 9 per cento le seconde; le operazioni di indebitamento raggiungono i 313.805 miliardi dal lato delle accensioni e i 188.110 miliardi da quello dei rimborsi, con un incremento del 20,2% per le prime e del 56,4% per i secondi.

Il ricorso al mercato, quale saldo contabile si è attestato sui 329.987 miliardi con un miglioramento di miliardi 28.530 rispetto alle previsioni definitive.

7.2. - L'esercizio 1995 presenta un saldo netto da finanziare di 141.877 miliardi, con un incremento di 4.287 miliardi (+3,1%) rispetto all'analogo dato del 1994. Tale saldo risulta notevolmente inferiore a quello delle previsioni definitive, con un miglioramento di 25.041 miliardi.

L'evoluzione del rapporto tra il saldo netto da finanziare e le spese finali, sintetizzato in termini percentuali nel *grafico n.6*, pone in evidenza negli ultimi dieci anni un andamento in costante diminuzione.

Nel 1995, solamente il 20,3 per cento delle spese è stato coperto con operazioni di indebitamento, rispetto al 21,4% del 1994.

7.3. - L'indebitamento netto si attesta in 128.027 miliardi ed evidenzia un incremento del 3,2% rispetto al 1994. L'andamento di detto saldo, esplicitato in termini assoluti nella *tabella n. 11*, dimostra nell'ultimo decennio un andamento in crescente aumento, ad eccezione degli anni 1989, 1991, 1992 e 1994 dove si riscontra un decremento rispettivamente del 27,8, del 4,9, dell'8,2 e del 10,9 per cento.

7.4. - Il deficit di parte corrente (o risparmio pubblico negativo), che identifica la parte di spese correnti non coperte da corrispondenti entrate, nel 1995, si attesta sui 68.849 miliardi, rispetto ai 60.073 miliardi (+14,6%) del 1994.

7.5. - Una visione complessiva dell'evoluzione dei saldi differenziali dell'ultimo decennio risulta anche dal *grafico n. 1*.

L'evoluzione dei risultati differenziali è da ricondurre al diverso andamento delle entrate e delle spese che pur manifestando complessivamente un costante incremento, mettono in evidenza uno sviluppo difforme.

In particolare, costante è stato negli ultimi anni l'incremento delle entrate sia tributarie sia extratributarie, mentre quelle per alienazione e ammortamento di beni patrimoniali, data la loro lieve entità in valore assoluto rispetto al complesso delle entrate finali, incidono in maniera piuttosto contenuta.

Viceversa le spese, pur mostrando anch'esse un costante incremento, evidenziano una crescita difforme.

Infatti l'incremento dell'8,5% del 1992 rispetto al 1991 delle spese correnti, risulta in media con quelli dell'ultimo decennio, mentre l'anno 1994 mostra (con lo 0,1%) l'aumento più contenuto.

Le variazioni delle spese in conto capitale, dopo la netta caduta del 1989 (-5,6%) e del 1991 (-11,4%), la ripresa negli anni 1986, 1990, 1992 e 1994 e la flessione degli anni 1987, 1988, e 1993 hanno subito ancora nel 1995 un calo del 2,3%.

B) RESIDUI**8. - Situazione dei residui provenienti da esercizi precedenti.**

Il conto dei residui provenienti da esercizi precedenti presentava al 1° gennaio 1995 un'eccedenza passiva di 49.729 miliardi, così risultante:

| | <i>(miliardi di lire)</i> |
|------------------------|---------------------------|
| residui passivi..... | 137.762 |
| residui attivi..... | 88.033 |
| | <hr/> |
| Eccedenza passiva..... | 49.729 |
| | <hr/> <hr/> |

Nel corso dell'esercizio in esame, tale situazione è venuta a modificarsi per effetto delle variazioni e dei riaccertamenti operati per i residui predetti.

| | Consistenza al 1° gennaio | Accertamenti al 31 dicembre | Differenza |
|------------------------|---------------------------------|-----------------------------------|------------|
| | <i>(miliardi di lire)</i> | | |
| residui passivi..... | 137.762 | 122.137 | - 15.625 |
| residui attivi..... | 88.033 | 95.962 | + 7.929 |
| | <hr/> | | |
| Eccedenza passiva..... | 49.729 | 26.175 | - 23.554 |
| | <hr/> <hr/> | | |

Per i residui passivi, la diminuzione di 15.625 miliardi è stata determinata dai seguenti fattori, la cui analisi per ministeri è riportata nell'allegata *tabella n. 13*:

| | <i>(miliardi di lire)</i> |
|---|---------------------------|
| Economie verificatesi nella gestione dei residui..... | - 9.349 |
| Somme perente agli effetti amministrativi..... | - 6.732 |
| Variazioni in aumento per eccedenze di spese..... | + 456 |
| | <hr/> |
| | - 15.625 |
| | <hr/> <hr/> |

Le variazioni in aumento per eccedenze di spese (miliardi 456) - per le quali, con l'articolo 7 del disegno di legge di approvazione del rendiconto generale dello Stato per l'esercizio 1995 viene proposta sanatoria - concernono principalmente:

- gli stipendi e le retribuzioni al personale (miliardi 74) pagabili a mezzo di ruoli di spesa fissa in funzione allo specifico sistema di pagamento;
- le vincite al lotto (miliardi 233);
- i compensi ai raccoglitori del lotto (miliardi 136);
- l'indennità integrativa per il raggiungimento del minimo garantito agli ufficiali ed aiutanti ufficiali giudiziari (miliardi 12).

Effetti compensativi, invece, hanno avuto complessivamente le variazioni operate nell'ambito degli stati di previsione della Presidenza del Consiglio dei Ministri e dei Ministeri del Tesoro, delle Finanze, del Bilancio e della Programmazione economica, dell'Interno, dei Lavori pubblici, dell'Industria, del commercio e dell'artigianato, del Lavoro e della previdenza sociale, della Sanità, dei Beni culturali e ambientali, dell'Ambiente e dell'Università e ricerca scientifica.

Riguardo alle somme perente agli effetti amministrativi va osservato come le stesse abbiano raggiunto complessivamente i 6.732 miliardi (rispetto ai 4.660 miliardi del 1994, pari al 44,5%).

Le perenzioni suddette riguardano le spese correnti per miliardi 3.305 (+804 miliardi rispetto al 1994, pari al 32,1%) e per miliardi 3.427 le spese in conto capitale (+1.268 miliardi rispetto al 1994, pari al 58,7%).

L'importo dei residui del conto capitale eliminati perché perenti agli effetti amministrativi (3.427 miliardi), è dovuto in massima parte alla normalizzazione dell'istituto della perenzione nell'ambito delle spese di investimento.

Qui di seguito si dà conto della disaggregazione per ministeri delle perenzioni operate sul conto capitale.

| MINISTERI | <i>(miliardi di lire)</i> |
|------------------|---------------------------|
| Presidenza..... | 267 |
| Tesoro..... | 13 |
| Finanze..... | 140 |

| | |
|--------------------------|--------------|
| Bilancio..... | 22 |
| Grazia e giustizia..... | 14 |
| Lavori Pubblici..... | 449 |
| Trasporti..... | 154 |
| Difesa..... | 29 |
| Risorse agricole..... | 400 |
| Industria..... | 288 |
| Lavoro e previdenza..... | 13 |
| Sanità..... | 1 |
| Beni Culturali..... | 59 |
| Ambiente..... | 1.379 |
| Università..... | 199 |
| Totale..... | <u>3.427</u> |

9. - Rettifiche alla consistenza iniziale dei residui passivi

A seguito di scissioni e riclassificazioni di capitoli, altre rettifiche hanno concorso a modificare la consistenza dei residui alla fine dell'esercizio precedente, procurando movimenti compensativi tra le varie categorie di bilancio.

Complessivamente, tali variazioni hanno interessato le seguenti categorie:

CATEGORIE

| | | |
|--|---|-------|
| Personale in attività di servizio..... | + | 20 |
| Acquisto di beni e servizi..... | + | 51 |
| Trasferimenti correnti..... | + | 62 |
| Somme non attribuibili..... | - | 1.645 |
| Beni ed opere immobiliari a carico diretto dello Stato..... | - | 12 |
| Beni mobili, macchine ed attrezzature tecnico-scientifiche a carico diretto dello Stato..... | + | 10 |
| Trasferimenti in c/capitale..... | + | 193 |
| Concessione di crediti ed anticipazioni | | |

| | |
|---|---------|
| per finalità produttive..... | + 1.300 |
| Concessione di crediti ed anticipazioni per finalità non produttive..... | + 21 |

Pertanto, l'analisi verrà condotta sulla base delle consistenze così rettificata sia sotto il profilo funzionale che sotto l'aspetto economico.

10. - Risultati complessivi del conto dei residui al 31 dicembre

10.1. - Durante il 1995, riguardo ai residui passivi e attivi provenienti dai precedenti esercizi, sono stati, rispettivamente, pagati 68.089 miliardi e incassati 28.685 miliardi, e di conseguenza i residui medesimi al 31 dicembre 1995 vengono a risultare come appresso:

| | |
|----------------------------------|---------------------------|
| | <i>(miliardi di lire)</i> |
| residui passivi..... | 54.048 |
| residui attivi..... | 67.277 |
| | <hr/> |
| con una eccedenza attiva di..... | 13.229 |
| | <hr/> <hr/> |

Aggiungendo a tali residui le somme rimaste da pagare e quelle rimaste da riscuotere e da versare sulla gestione di competenza, nei rispettivi importi di 100.133 e di 46.348 miliardi, la consistenza dei residui al 31 dicembre 1995 si stabilisce come segue:

| | Residui provenienti da esercizi precedenti | Residui lasciati dalla gestione di competenza | Totale |
|---------------------------|--|---|---------|
| <i>(miliardi di lire)</i> | | | |
| residui passivi..... | 54.048 | 100.132 | 154.181 |
| residui attivi..... | 67.277 | 46.348 | 113.625 |
| Eccedenza passiva..... | -13.229 | 53.785 | 40.556 |

Rispetto all'inizio dell'esercizio, quindi, l'eccedenza passiva presenta una diminuzione di 9.173 miliardi (-18,4%), dovuta all'aumento dei residui passivi (+11,9%) e di quelli attivi (+29,1%), come risulta dal prospetto che segue:

| | Consistenza dei residui al 1° gennaio | Consistenza dei residui al 31 dicembre | Differenze |
|---------------------------|---------------------------------------|--|------------|
| <i>(miliardi di lire)</i> | | | |
| residui passivi..... | 137.762 | 154.181 | + 16.419 |
| residui attivi..... | 88.033 | 113.625 | + 25.592 |
| Eccedenza passiva..... | 49.729 | 40.556 | - 9.173 |

Il fenomeno dei residui registra una particolare evoluzione rispetto al decorso esercizio, alla quale concorrono uniformemente sia la gestione di competenza dell'esercizio 1995 che quella degli esercizi pregressi.

In particolare, i residui attivi si attestano su un livello superiore rispetto al 1994 e denotano un minor ritmo di realizzo: l'evoluzione riscontrata, infatti, vede ragguagliarsi quelli di nuova formazione a miliardi 46.348 (+16,5%) e quelli pregressi a miliardi 67.277 (+39,5%).

L'evoluzione dei resti passivi rispetto al precedente esercizio manifesta un aumento del processo di formazione dei nuovi resti, che raggiungono miliardi

100.133 (contro i 90.759 del 1994: +10,3%), e un rallentamento del processo di smaltimento di quelli pregressi, che si attestano a miliardi 54.048 (contro i 47.003 del 1994: +15%), palesando peraltro un decremento nel grado di eliminazione della consistenza iniziale (il 49,4% contro il 56,5% del 1994).

Riguardo ai residui passivi di nuova formazione, va specificato che nel 1995 l'incremento registrato, tanto in termini assoluti quanto relativi (9.374 miliardi, pari al 10,3%), va riferito al volume globale degli impegni: in rapporto a questi ultimi, i residui di nuova formazione rappresentano solo l'11,3 per cento (l'11,9 per cento nel 1994), nonché alle molteplici norme derogatorie dell'articolo 36 della legge di contabilità, riguardante la conservazione in bilancio dei residui.

10.2. - Alla base della dinamica, ancora elevata, del processo formativo dei nuovi resti passivi si trovano varie cause, sia di natura legislativa che di carattere amministrativo-contabile, alcune delle quali connesse con l'epoca del perfezionamento in legge delle varie iniziative di spesa.

Tra tali cause vanno ricordate:

- il Fondo nazionale d'intervento per la lotta alla droga (miliardi 519);
- gli interventi relativi ad eventi sismici, avversità atmosferiche, emergenza idrica e prevenzione dell'inquinamento delle acque (miliardi 1.309);
- il Fondo per l'attuazione del programma di interventi per Roma capitale (miliardi 423) e per lo sviluppo e il risanamento dell'area di Reggio Calabria (miliardi 187);
- le somme da erogare per l'ammortamento dei mutui ventennali concessi dalla Cassa depositi e prestiti (miliardi 918);
- le somme da corrispondere ad Enti, fondi e casse previdenziali per la maggiorazione del trattamento pensionistico per gli ex combattenti (miliardi 1.029);
- la mancata devoluzione di talune partite contabili - di natura meramente compensativa all'entrata ed alla spesa - quali le regolazioni di tributi erariali con la Regione Sicilia (miliardi 9.064) e Sardegna (miliardi 612);
- le somme da erogare agli istituti di credito ordinario e speciale per l'ammortamento dei mutui contratti con le regioni e le province autonome per il finanziamento della spesa sanitaria degli anni 1987-1988 e 1989-1991 (miliardi 1.744);
- la somma da corrispondere all'impresa Ferrovie dello Stato spa, a fronte del servizio effettuato per il mantenimento di esercizio delle infrastrutture ferroviarie (miliardi 400);

- gli interessi e premi sui Buoni del Tesoro poliennali (miliardi 670);
- gli interessi sui certificati di credito del Tesoro, su altri titoli del debito pubblico, nonché su prestiti internazionali (miliardi 702);
- le somme da corrispondere all'amministrazione dei monopoli per la gestione del servizio del gioco del lotto (miliardi 634);
- le somme da versare in entrata contro rilascio di titoli di Stato per l'estinzione dei crediti relativi alle dichiarazioni dei redditi e dell'IVA. annuali (miliardi 20.111);
- il Fondo sanitario nazionale (miliardi 3.113);
- il Fondo da ripartire per l'attuazione dei contratti del personale delle Amministrazioni pubbliche (miliardi 474);
- la somma da corrispondere all'impresa Ferrovie dello Stato spa a titolo di concorso nel ripianamento delle perdite di esercizio (miliardi 815);
- il rimborso all'impresa Ferrovie dello Stato spa delle rate di ammortamento dei mutui contratti per il finanziamento dei programmi integrativi (miliardi 2.200);
- il Fondo di garanzia istituito per il miglioramento delle strutture finanziarie delle piccole e medie imprese (miliardi 750);
- la somma da erogare all'Ente poste italiane per l'ammortamento in conto capitale delle anticipazioni concesse dalla Cassa depositi e prestiti (miliardi 442);
- le somme da versare alla gestione stralcio per l'attuazione sia nel Comune che nelle aree esterne di Napoli del programma straordinario di edilizia residenziale (miliardi 1.593);
- i rimborsi all'I.R.I., all'E.N.I e al soppresso E.F.I.M. delle rate di ammortamento dei prestiti obbligazionari (miliardi 419);
- il concorso statale per il pagamento degli interessi derivati dai mutui contratti dai comuni per la costruzione di sistemi ferroviari (miliardi 484);
- la somma da destinare all'ammortamento dei mutui contratti per gli interventi in favore delle zone terremotate della Campania, della Basilicata, delle Puglie e della Calabria (miliardi 845);
- l'anticipazione a copertura del disavanzo di gestione della Azienda postale (miliardi 3.467);
- il reintegro al conto corrente infruttifero denominato "Fondo di solidarietà nazionale" (miliardi 430);
- le restituzioni ed i rimborsi IVA (miliardi 6.113);
- il fondo da ripartire per gli interventi nelle aree depresse (miliardi 1.376);

- le spese per la gestione ed il funzionamento del sistema informativo (miliardi 709);
- le indennità e gli interessi di mora per ritardato sgravio di imposte pagate (miliardi 2.182);
- le restituzioni ed i rimborsi IRPEF, IRPEG ed ILOR (miliardi 1.029) e dai sostituti d'imposta e dai concessionari della riscossione (miliardi 774);
- le somme da versare in entrata a titolo di ammortamento di beni immobili patrimoniali (miliardi 470);
- le spese per i compensi ai concessionari (miliardi 974);
- l'acquisto di stabili e terreni e la costruzione di immobili per i Centri di servizio (miliardi 1.164) e per le sedi degli uffici finanziari (miliardi 118);
- il fondo per gli interventi di ricostruzione dei territori colpiti da eventi sismici (miliardi 318);
- il fondo per il finanziamento dei programmi regionali di sviluppo (miliardi 569);
- le somme da erogare per gli interventi straordinari nel Mezzogiorno (miliardi 912);
- le spese di giustizia nei procedimenti penali e in quelli civili (miliardi 345);
- i contributi volontari alle organizzazioni internazionali impegnate nella cooperazione con i paesi in via di sviluppo, nonché alle organizzazioni non governative riconosciute idonee per l'attività di cooperazione (miliardi 598);
- i finanziamenti a titolo gratuito relativi all'elaborazione di studi, di programmi di formazione professionale e in materia di ricerca scientifica e tecnologica (miliardi 1.648);
- le spese per le supplenze brevi e annuali e i relativi oneri previdenziali e assistenziali del personale docente e non docente (miliardi 866);
- gli stipendi al personale direttivo e docente e i relativi oneri previdenziali ed assistenziali delle scuole (miliardi 2.642);
- il fondo ordinario e consolidato per il finanziamento dei bilanci degli Enti locali (miliardi 643);
- le pensioni ed altre indennità ai mutilati, agli invalidi, ai sordomuti ed ai ciechi civili (miliardi 11.710);
- il Fondo per lo sviluppo degli investimenti dei comuni, delle province e delle comunità montane (miliardi 494);
- le spese per l'acquisizione di opere, infrastrutture ed impianti e per il potenziamento delle dotazioni tecniche e logistiche delle forze di polizia (miliardi 568);

-
- le spese per la costruzione di opere relative ai porti di prima e seconda categoria (miliardi 540);
 - le spese per le sedi di pubblici uffici (miliardi 1.732);
 - i contributi per la ricostruzione dell'edilizia abitativa da corrispondere ai comuni ubicati nelle zone terremotate (miliardi 1.250);
 - le spese della gestione separata e dei progetti speciali della soppressa Agenzia del Mezzogiorno (miliardi 1.038);
 - il concorso dello Stato per la copertura dei disavanzi di esercizio delle aziende di trasporto pubblico locale (miliardi 420);
 - le spese per il completamento della linea metropolitana di Napoli e per i sistemi di trasporto rapido di massa (miliardi 528);
 - la concessione di mutui alle ferrovie in gestione commissariale (miliardi 599);
 - le spese per l'ampliamento e l'ammodernamento degli aeroporti di Roma-Fiumicino e di Milano-Malpensa, nonché per la sicurezza aeroportuale (miliardi 866);
 - i contributi per la costruzione, trasformazione e grande riparazione navale (miliardi 652) e riparazioni e demolizioni di navi mercantili (miliardi 209);
 - le spese di esercizio, manutenzione e trasformazione dei mezzi, materiali e scorte delle forze terrestri (miliardi 152), navali (miliardi 449) e aeronautiche (miliardi 1.486);
 - le spese di costruzione, rinnovo e ammodernamento dei mezzi di trasporto e da combattimento e relativi combustibili (miliardi 660);
 - le spese di approvvigionamento di viveri e per esigenze di vita ed addestramento delle forze armate (miliardi 484);
 - le spese di costruzione, rinnovo, ammodernamento e completamento delle infrastrutture militari (miliardi 501) e dei mezzi e materiali dell'Esercito (miliardi 1.634), della Marina (miliardi 940) e dell'Aeronautica (miliardi 1.651);
 - le somme da assegnare alle Regioni per il concorso dello Stato nel pagamento degli interessi sui mutui di esercizio erogati alle aziende agrarie (miliardi 639);
 - le somme da assegnare alle Regioni per la concessione del concorso degli interessi sui mutui (miliardi 968);
 - le somme da versare al fondo rotativo per la innovazione tecnologica (miliardi 725);
 - i contributi in conto interesse e in conto capitale sui finanziamenti concessi alle imprese per la realizzazione dei mercati agro-alimentari (miliardi 793);
 - il fondo per gli interventi urgenti per l'occupazione (miliardi 1.178);

- gli oneri da erogare per il mantenimento del salario (miliardi 482), e per pensionamenti anticipati (miliardi 324);
- gli oneri relativi ai trattamenti di famiglia (miliardi 975);
- le spese per il recupero, la manutenzione e il restauro del patrimonio architettonico, archeologico, artistico e storico, ivi comprese le spese per lavori di adeguamento strutturale e funzionale dei locali adibiti a sedi di musei e gallerie (miliardi 544);
- gli interventi diretti a ridurre il carico dei nutrienti nel mare Adriatico (miliardi 600);
- i contributi in conto interessi sui mutui stipulati dall'IMI per la ricerca applicata (miliardi 1.575);
- la somma da versare al Fondo di rotazione per la ricerca applicata, costituito presso l'IMI (miliardi 706);
- le somme da assegnare per il finanziamento degli incentivi alle attività produttive e di ricerca per l'intervento straordinario nel Mezzogiorno (miliardi 520).

Va notato, inoltre, come la norma di cui all'articolo 55 della legge 21 dicembre 1978, n. 843 - la quale dispone che i titoli di spesa collettivi, pervenuti agli uffici pagatori nel mese di dicembre e pagabili nello stesso mese, rimasti parzialmente insoluti alla data del 31 dicembre, sono trasportati, per il loro integrale importo, all'esercizio successivo - abbia avuto una incidenza sulla formazione di nuovi resti.

Per via di siffatta procedura, infatti, titoli di spesa collettivi pressoché interamente estinti figurano fra i residui passivi dell'anno 1995 per il loro integrale importo.

Sono affluite in conto resti anche molte partite relative alle eccedenze verificatesi nel conto della competenza, di cui si è detto, per un importo complessivo di 762 miliardi.

Il *grafico n. 4* espone i risultati del conto dei residui, attivi e passivi, totali e di nuova formazione, degli ultimi dieci anni.

L'evoluzione dei residui passivi sugli impegni risulta dal *grafico n. 5a*: esso mostra che nel decennio si è passati dal 22,6% del 1986 al 17,4% del 1995.

Talune delle cause esaminate - quali la contabilizzazione di mandati commutabili in quietanza di entrata - hanno influito anche sulla formazione dei residui attivi.

Per quanto riguarda le entrate tributarie ciò si ricollega, prevalentemente, alla mancata emissione, entro la fine dello scorso esercizio, dei mandati commutabili in quietanza di entrata per la contabilizzazione delle commissioni spettanti alle aziende di credito e dei compensi dovuti ai concessionari, delle entrate affluite direttamente presso le casse delle Regioni a statuto speciale nel secondo semestre, nonché di parte dei rimborsi dei crediti d'imposta IVA erogati dai concessionari del servizio di riscossione con i fondi specifici dai medesimi riscossi.

11. - Analisi dei residui attivi

L'indicata consistenza dei residui attivi al 31 dicembre 1995 si riferisce per l'88,2 per cento alle entrate tributarie e per l'11,8 per cento a quelle extratributarie, mentre l'incidenza percentuale relativa all'alienazione dei beni patrimoniali risulta del tutto irrilevante (0,020%).

L'evoluzione dei residui attivi per effetto della gestione 1995 è sintetizzata nella *tabella n. 14*.

Al fine di evidenziare meglio il fenomeno oggetto d'indagine, si ritiene utile fornire alcune comparazioni.

Un primo raffronto può essere impostato rapportando, distintamente per ciascun titolo di entrata, i residui totali con i rispettivi accertamenti della competenza. Il prospetto che segue riporta tali dati:

(miliardi di lire)

| Entrate | Residui totali | Accertamenti competenza | % |
|------------------------------------|----------------|-------------------------|------|
| Tributarie..... | 100.238 | 494.428 | 20,3 |
| Extratributarie..... | 13.364 | 53.252 | 25,1 |
| Alienazione beni patrimoniali..... | 23 | 9.977 | 0,2 |
| Accensione di prestiti..... | -- | 313.805 | -- |
| Totale..... | 113.625 | 871.462 | 13 |

Esaminando, poi, i residui di nuova formazione, il raffronto tra i residui originati dalla competenza dell'anno ed i corrispondenti accertamenti consente di

evidenziare, distintamente per ciascun titolo di appartenenza, la quota percentuale di entrate che annualmente si trasferisce al conto dei residui, non essendo completato l'intero iter procedurale (accertamento, riscossione, versamento).

(miliardi di lire)

| Entrate | Accertamenti | Residui di competenza | % |
|------------------------------------|--------------|-----------------------|-----|
| Tributarie..... | 494.428 | 42.335 | 8,6 |
| Extratributarie..... | 53.252 | 4.008 | 7,5 |
| Alienazione beni patrimoniali..... | 9.977 | 5 | 0,1 |
| Accensione di prestiti..... | 313.805 | -- | -- |
| Totale..... | 871.462 | 46.348 | 5,3 |

La problematica, inoltre, può essere ampliata estendendo l'esame alle componenti di tali residui. La tabella che segue, infatti, evidenzia la consistenza dei residui attivi suddivisi in relazione alle fasi della riscossione e del versamento.

(miliardi di lire)

| Entrate | Rimasti da versare | | Rimasti da riscuotere | | Totale | |
|------------------------------------|--------------------|--------|-----------------------|--------|--------|--------|
| | Cp | Rs | Cp | Rs | Cp | Rs |
| Tributarie..... | 21.395 | 10.787 | 20.940 | 47.116 | 42.335 | 57.903 |
| Extratributarie..... | 302 | 159 | 3.706 | 9.197 | 4.008 | 9.356 |
| Alienazione beni patrimoniali..... | 1 | - | 4 | 18 | 5 | 18 |
| Accensione di prestiti..... | - | - | - | - | - | - |
| Totale... | 21.698 | 10.946 | 24.650 | 56.331 | 46.348 | 67.277 |

Quanto esposto rivela come in particolare si sia verificato, anche nel corso del 1995, un notevole afflusso al conto dei residui di somme accertate e non riscosse provenienti dall'esercizio 1994 e precedenti.

Tale aumento, peraltro, si riconnette, seppure in misura limitata, a problemi di contabilizzazione che influiscono anche sulla crescita dei residui passivi.

Il ritmo di smaltimento dei resti provenienti da esercizi precedenti, risultato pari al 30 per cento, denota una diminuzione rispetto al 40,7% del 1994.

La consistenza finale dei residui provenienti da esercizi pregressi rivela un incremento del 39,5 per cento circa rispetto al 1994, attestandosi a 67.277 miliardi contro i 48.237 dell'anno precedente.

Tale fenomeno ha interessato prevalentemente il comparto tributario (miliardi 57.903 per il 1995 contro miliardi 41.604 dell'anno precedente) con un aumento del 39,2%.

In particolare, detto aumento è ascrivibile principalmente al gruppo delle imposte dirette quali l'IRPEF, l'IRPEG e l'ILOR ed al comparto delle imposte indirette, quali gli introiti per sanzioni relative a trasferimenti in materia di IVA e le accise sugli oli minerali.

12. - Analisi funzionale dei residui passivi

Sotto il profilo funzionale, la *tabella n. 15* evidenzia come la consistenza complessiva dei residui attiene, soprattutto, alle spese a favore della finanza regionale e locale (miliardi 14.090, pari al 9,1% del totale), a quelle per trasporti, navigazione e comunicazioni (miliardi 14.925, pari al 9,7%), agli interventi per l'assistenza pubblica (miliardi 12.320 pari all'8%), alla difesa nazionale (miliardi 9.126, pari al 5,9%) all'amministrazione generale (miliardi 8.264, pari al 5,4%), nonché agli oneri non ripartibili (miliardi 28.761, pari al 18,7%).

Tali funzioni costituiscono da sole oltre il 56,8 per cento della consistenza a fine esercizio.

Correlati alla consistenza iniziale, i residui per spese finali presentano un aumento di 22.415 miliardi, pari al 17 per cento, imputabile al concomitante agire di cause diverse: un aumento nella formazione di nuovi residui del 10,3 per cento associato ad una flessione nello smaltimento di quelli pregressi pari al 49,4 per cento.

La *tabella n. 16* riporta la consistenza dei residui al 31 dicembre 1995 con distinto riferimento ai residui provenienti da esercizi precedenti, di cui espone anche lo sviluppo gestionale, e a quelli di nuova formazione.

In particolare per questi ultimi (v. anche *tabella n. 17*), si può rilevare come abbiano concorso alla formazione dei nuovi residui soprattutto le spese per interventi a favore della finanza regionale e locale (miliardi 11.389: l'11,4% del totale), quelle per trasporti, navigazione e comunicazioni (miliardi 7.145: il 7,1%), per assistenza pubblica (miliardi 9.800, pari al 9,8%) e per oneri non ripartibili (miliardi 17.337: il 17,3%).

Valutando la formazione di nuovi residui in relazione all'ammontare delle spese di competenza può rilevarsi, sempre dalla *tabella n. 17*, come a fronte di un tasso medio di formazione dei nuovi residui pari all'11,3 per cento, tale livello sia risultato maggiore soprattutto per gli interventi nelle aree depresse (39,7%), per l'industria, il commercio e l'artigianato (30%), per l'agricoltura e l'alimentazione (34,3%), per l'assistenza pubblica (51,5%), per l'edilizia (56,6%), per la protezione civile e pubbliche calamità (49,2%) e per le opere ed interventi economici non attribuibili a particolari settori (27,3%).

13. - Analisi economica dei residui passivi

Sotto il profilo economico, la *tabella n. 18* evidenzia come la consistenza dei residui interessi per il 62,4 per cento le spese correnti, per il 37,5 per cento quelle in conto capitale e solo per lo 0,1 per cento il rimborso di prestiti.

Tra le spese correnti presentano una più elevata consistenza i residui per trasferimenti (25,2% del totale), per acquisto di beni e servizi (11,1%), per il personale in attività di servizio (4%), e per poste compensative delle entrate (18,7%).

Tra quelle in conto capitale, la consistenza dei residui è notevole soprattutto per i trasferimenti (23,5% del totale), per le opere dirette (7,6%) e per le concessioni di crediti ed anticipazioni per finalità non produttive (2,5%).

Tra le spese correnti, sono rilevanti i nuovi residui per trasferimenti (miliardi 33.568: il 33,5% del totale), per acquisto di beni e servizi (miliardi 11.512: l'11,5%), per poste compensative delle entrate (miliardi 17.734: il 17,7%) e per il personale in servizio (miliardi 5.703: il 5,7%).

Tra le spese in conto capitale assumono rilievo, per consistenza di residui di nuova formazione, soprattutto i trasferimenti (miliardi 19.377 pari al

19,4%), le somme non attribuibili (miliardi 1.759: 1,8%) nonché i beni ed opere immobiliari a carico diretto dello Stato (miliardi 4.124: 4,1%).

La formazione di nuovi residui, (*tabella n. 20*), evidenzia una flessione del tasso medio di formazione, passando dall'11,9 del 1994 all'11,3 per cento del 1995.

Tale livello è risultato maggiore sia per le spese correnti (l'11,7% del 1995 contro il 10,4% del 1994) che per quelle in conto capitale (il 33,9% del 1995 contro il 31,4% del 1994).

Peraltro, osservando le singole categorie, il livello più alto si è verificato per i beni e le opere immobiliari a carico diretto dello Stato (79%), per i beni mobili (79,1%), per l'acquisto di beni e servizi (41,6%), per le poste compensative delle entrate (35,7%), ed infine per i trasferimenti in conto capitale (32,3%).

14. - Peso effettivo dei residui passivi

Sul volume complessivo dei residui passivi incidono, tra l'altro, somme che in effetti non rappresentano veri e propri debiti verso terzi, riguardando - come già visto - regolazioni contabili di quote di entrate erariali devolute alle regioni siciliana e sarda e dalle stesse direttamente riscosse.

Rispetto al decorso esercizio si registra un aumento nella consistenza dei residui di 16.419 miliardi (+11,9%), derivante dalla concomitante azione di un aumento di 24.818 miliardi (+34,7%) della parte corrente e di un decremento di 2.403 miliardi in conto capitale (-4%) e di 5.996 miliardi per rimborso prestiti.

Questi ultimi riguardano principalmente le somme da versare alla Cassa depositi e prestiti per i mutui da esser contratti per interventi urgenti.

Per le spese correnti, il succitato incremento di 24.818 miliardi deriva da confluenti aumenti e diminuzioni fra tutte le categorie. Si fa notare, fra tutti, il forte aumento subito dai residui per i trasferimenti che passano da miliardi 32.054 a miliardi 38.834 nonché le poste correttive e compensative che vanno da miliardi 13.920 a miliardi 28.830.

Anche le spese in conto capitale registrano diminuzioni dei residui fra tutte le categorie e tra queste si fanno notare i trasferimenti che passano da miliardi 39.605 a 36.160.

La *tabella n. 19* riporta, secondo la classificazione economica, la consistenza dei residui al 31 dicembre 1995 con distinta indicazione dei residui provenienti da esercizi precedenti e quelli di nuova formazione.

Con riferimento particolare a questi ultimi (v. anche la *tabella n. 20*), si può notare come le spese correnti e quelle in conto capitale abbiano concorso in misura diversa alla formazione dei nuovi residui: 71.960 miliardi le prime, pari al 71,9 per cento del complesso, 28.162 miliardi le seconde, pari al 28,1 per cento.

Non rappresentano ancora debiti verso terzi i cosiddetti residui di stanziamento, cioè le somme mantenute ai sensi dell'articolo 36 della legge di contabilità e di altri particolari disposizione legislative, ammontati a 28.495 miliardi.

La ripartizione per Ministeri dei residui passivi al 31 dicembre 1995 con l'indicazione dei residui derivanti da impegni formali e dei residui di stanziamento, è esposta nella *tabella n. 21*; quella *n. 22* espone i residui di stanziamento partitamente per Ministeri e per esercizi di provenienza.

Riguardo ai residui di stanziamento, nel ribadire che gli stessi non costituiscono per lo Stato obbligazioni giuridiche, va osservato che, secondo le norme dell'attuale legislazione contabile, gli stessi costituiscono elemento per la quantificazione annuale della massa spendibile da cui sono tratte le previsioni di cassa.

Giusto il quarto comma dell'articolo 36 della legge di contabilità di Stato, i conti dei residui per Ministeri, al 31 dicembre 1995, con distinta indicazione dei residui di cui al secondo comma dell'articolo medesimo, già presentati alla Corte dei conti unitamente al rendiconto generale dello Stato parificato dalla Corte medesima, sono allegati al rendiconto stesso.

Ai fini anzidetti, i conti dei residui al 31 dicembre 1995 sono riportati negli allegati A, A/1 e da A/2 ad A/20 al rendiconto generale dello Stato per l'anno finanziario 1995.

Inoltre, nell'allegato L alla presente relazione, i residui esistenti al 31 dicembre 1995 vengono analizzati per voci economico-funzionali.

15. - Struttura dei residui passivi

La consistenza dei residui passivi a fine 1995 viene disaggregata per esercizi di provenienza e per categorie economiche nella *tabella n. 23*, distintamente per residui propri e di stanziamento.

Ciò al fine di consentire l'esame della struttura dei residui per età e del loro processo di smaltimento.

Dalle risultanze indicate, si rileva che della complessiva consistenza di fine esercizio (miliardi 154.181), il 64,9 per cento riguarda resti di nuova formazione e circa il 93,5 per cento risale agli ultimi tre esercizi.

L'apporto dei residui propri e di stanziamento a tali percentuali risulta all'incirca prossimo ai valori medi, confermando l'omogeneità della struttura riferita ai valori globali.

Con riferimento, invece, ai titoli di bilancio, si appalesa una notevole diversificazione della struttura stessa.

Della complessiva consistenza di parte corrente, infatti, i residui di nuova formazione si ragguagliano al 74,7% (contro l'81,2% del 1994) e quelli risalenti agli ultimi tre esercizi ne costituiscono la quasi totalità (98,8%). La netta prevalenza spetta ai residui propri, che si attestano nel corso degli ultimi sei anni, all'87,1 per cento del totale (rispetto al 94,5% del 1994).

Viceversa, nel conto capitale, i resti di nuova formazione raggiungono il 48,7 per cento del totale (44,5% nel 1994) mentre l'incidenza dei più recenti risulta più contenuta (84,8%); i residui di stanziamento raggiungono il 78,8 per cento della consistenza.

Riguardati per categorie, si nota che, nella parte corrente, i residui per trasferimenti coprono il 40,3 per cento della consistenza (rispetto al 44,8 per cento del 1994) e provengono per l'86,4 per cento dall'esercizio 1995.

Altra grossa componente del titolo è costituita dai resti per poste correttive e compensative delle entrate, che si attestano al 29,9 per cento della consistenza e provengono interamente dall'esercizio.

Infine, i residui per acquisto di beni e servizi, che rappresentano il 17,7 per cento della consistenza, provengono per circa il 61,5 per cento dal decorso esercizio.

I residui di stanziamento di queste tre categorie concorrono al relativo totale per il 94,6 per cento, con una prevalenza, in termini relativi, di quelli per poste correttive (il 73%), contro il 13% per trasferimenti.

Nel conto capitale, le categorie maggiormente interessate risultano nel complesso i trasferimenti (62,5%), le opere dirette (20,3%) e le anticipazioni non produttive (6,8%). Con riferimento ai soli residui di stanziamento, l'apporto dei trasferimenti si mostra più elevato (44,9%) e nettamente minore quello delle opere dirette (29%).

L'anzianità dei residui propri del conto capitale risente della normativa che ne consente la conservazione per 5 anni; ciò non toglie che per effetto di

norme di contenuto particolare, siano ancora evidenziati, a fine 1995, miliardi 755 di residui risalenti al 1990 e precedenti esercizi.

Una visione più completa della struttura dei residui passivi a seconda delle finalità della spesa, può essere ricavata dall'esame della *tabella n. 24*, nella quale tali resti vengono disaggregati, nell'ambito dei titoli di bilancio, per funzioni e per esercizi di provenienza.

Si nota che tra le spese correnti risultano prevalenti i resti destinati alla difesa nazionale (miliardi 9.000, pari al 9,3%), seguiti da quelli a favore della finanza regionale e locale (miliardi 10.709, pari all'11,1%), da quelli per l'assistenza pubblica (miliardi 12.309, pari al 12,8%) e da quelli per oneri non ripartibili (miliardi 28.605 pari al 29,7%), tutti costituiti per la quasi totalità da residui propri.

Nel conto capitale, invece, si pongono in evidenza i resti per interventi nel settore dei trasporti, navigazione e comunicazioni (miliardi 13.353, pari al 23,1%) con i residui di stanziamento, tuttavia, nettamente inferiori a quelli propri (miliardi 1.410 contro 11.943).

Anche gli interventi nelle aree depresse presentano una notevole consistenza di residui (miliardi 7.009, pari al 12,1%), con una netta prevalenza dei residui di stanziamento, unitamente agli interventi nel settore dell'industria, commercio e artigianato (miliardi 6.490 pari all' 11,2%).

16. - Smaltimento dei residui passivi

Con riferimento ai resti passivi formatisi dal 1990 in poi, nella *tabella n. 25* viene sintetizzato il loro processo di smaltimento, considerando gli importi pagati o eliminati dal conto dei residui negli esercizi successivi, sia in valore assoluto che in percentuale.

Nel 1995 risultano smaltiti 65.328 miliardi di residui formatisi nell'esercizio precedente, pari al 72 per cento della consistenza iniziale.

Considerando le aliquote smaltite nell'esercizio immediatamente successivo alla formazione, la percentuale del 1995 si attesta su un livello medio - alto riscontrabile nei cinque esercizi precedenti.

Una certa stabilizzazione si nota anche nello smaltimento dei residui con anzianità più elevata: la quota relativa al secondo esercizio successivo alla formazione risulta in media con i tre precedenti, come pure osserviamo stabilità nei pagamenti delle quote del terzo e del quarto esercizio.

La circostanza è confermata dalla *tabella n. 26*, nella quale il processo di smaltimento viene riferito ai titoli di bilancio. Si nota infatti una generale riduzione delle aliquote di resti smaltite nel 1995, soprattutto negli ultimi due esercizi, sia in valori assoluti che in termini percentuali.

Lo smaltimento dei resti del conto capitale riferito al primo esercizio di permanenza, si attesta nel 1995 al 43,7% manifestando un aumento rispetto al 1994 di circa 3 punti percentuali.

La parte corrente, viceversa, registra una sostanziale stabilità del processo di smaltimento passando dall'89,4 per cento del 1994 all'82,2 per cento del 1995.

C) C A S S A

17. - Risultati complessivi

17.1. - Le gestioni di competenza e dei residui delineate in precedenza concorrono a determinare i risultati della gestione di cassa che, per l'esercizio in esame, vengono esposti nella *tabella n. 3*.

In essa vengono, altresì, effettuati raffronti con i corrispondenti dati previsionali (previsioni e autorizzazioni di cassa e masse acquisibili e spendibili) rispettivamente dal lato dell'entrata e da quello della spesa, al fine di fornire indicazioni, in termini di rapporti percentuali, del grado di realizzazione globale delle decisioni di bilancio.

17.2. - Gli incassi sono ammontati complessivamente a 853.799 miliardi, pari all'87,7 per cento delle previsioni definitive di cassa ed all'85,7 per cento della relativa massa acquisibile.

Essi si riferiscono per 825.114 miliardi alla competenza e per 28.685 miliardi ai residui, costituendo, quindi, rispettivamente, il 94,7 per cento degli accertamenti di competenza ed il 32,6 per cento della consistenza dei residui al 1° gennaio 1995.

Tali incassi riguardano operazioni finali per 539.994 miliardi (511.309 per la competenza e 28.685 in conto resti) ed operazioni di indebitamento patrimoniale per 313.805 miliardi in conto competenza, costituendo il 72,4 e l'88,1 per cento, rispettivamente, delle previsioni definitive e della massa acquisibile relativa. Dei suddetti incassi per operazioni finali, 645 miliardi riguardano

operazioni di intermediazione finanziaria; depurando gli incassi finali di tale ammontare, si ottengono incassi finali netti per complessivi 539.349 miliardi (510.668 in competenza e 28.681 in conto resti).

17.3. - Riguardo alle spese, poi, i pagamenti effettuati ascendono a complessivi 855.601 miliardi (787.512 in conto competenza, pari all'88,7% degli impegni e 68.089 in conto residui, pari al 49,4% della consistenza dei residui al 1° gennaio 1995), costituendo l'87,8 per cento delle definitive autorizzazioni di cassa e l'81,6 per cento della massa spendibile. I pagamenti si riferiscono per 661.494 miliardi ad operazioni finali e per 194.106 miliardi a rimborso di prestiti patrimoniali.

I primi riguardano la competenza per 599.412 ed i residui per 62.082 miliardi e si riferiscono quanto a 587.250 miliardi alle spese correnti (544.569 in conto competenza e 42.681 in conto residui) e per 74.244 miliardi alle spese in conto capitale (54.843 in conto competenza e 19.401 in conto residui). I secondi riguardano la competenza per 188.100 ed i residui per 6.006 miliardi.

Nell'ambito delle operazioni finali, si evidenziano pagamenti relativi ad operazioni di intermediazione finanziaria per 15.174 miliardi; depurando di tale ammontare i pagamenti finali, si ottengono pagamenti finali netti per 646.320 miliardi, dei quali 586.726 in conto competenza e 59.594 in conto residui.

17.4. - Il raffronto dei dati complessivi della gestione di cassa (incassi per 853.799 e pagamenti per 855.601 miliardi) evidenzia, pertanto, un disavanzo complessivo pari a 1.802 miliardi, sommatoria di un avanzo nella gestione di competenza di 37.602 miliardi e di un disavanzo in quella dei residui, per 39.404 miliardi.

Il ricorso al mercato, poi, quale saldo tra gli incassi finali ed i pagamenti complessivi (incassi per 539.994 e pagamenti per 855.601 miliardi) si attesta a 315.607 miliardi, risultando in tal modo inferiore di 92.472 miliardi rispetto a quello previsto di miliardi 408.079.

Il saldo netto da finanziare, quale differenziale tra le operazioni finali di bilancio, ammonta a 121.500 miliardi; esso è determinato da pagamenti per 661.494 miliardi (599.412 in conto competenza e 62.082 in conto residui) e da incassi per 539.994 miliardi (511.309 in conto competenza e 28.685 in conto resti), risultando quindi riferibile quanto a 88.103 miliardi alla gestione di competenza e per 33.398 miliardi a quella dei residui.

Al netto delle operazioni finanziarie (miliardi 14.529), tale saldo esprime l'indebitamento netto, correlabile all'attività di stretta pertinenza dello Stato, che si stabilisce in 106.972 miliardi.

Nell'ambito delle operazioni finali, infine, particolare rilievo riveste il saldo delle operazioni correnti, che misura, in caso di disavanzo, la quota di spese correnti non coperta con entrate tributarie ed extratributarie. Tale disavanzo risulta di miliardi 57.234, discendendo da pagamenti per miliardi 587.250 (di cui 544.569 attribuibili alla competenza e 42.681 ai residui) e da corrispondenti incassi per miliardi 530.016 (di cui 501.337 riferibili alla competenza e 28.679 ai residui).

Dal lato della spesa, hanno inciso in senso attenuativo sui risultati della gestione finanziaria le economie di gestione (miliardi 120.583), a fronte delle quali si sono verificate eccedenze di spesa in vari stati di previsione per complessivi miliardi 1.208. Tali eccedenze, per le quali viene proposta sanatoria con l'articolo 7 del disegno di legge di approvazione del rendiconto dell'esercizio 1995, vengono esposte distintamente per titoli di spesa e ministeri nella *tabella n. 4* e riguardano principalmente:

- le vincite al lotto (miliardi 983);
- gli stipendi, e altri assegni fissi al personale con relativi oneri previdenziali (miliardi 87);
- i compensi ai raccoglitori del lotto (miliardi 136);
- il fitto di locali ed oneri accessori (miliardi 1).

18. - Incassi per operazioni finali

Nella *tabella n. 6*, gli incassi per operazioni finali, in conto competenza ed in conto residui, vengono raffrontati alla massa acquisibile ed alle previsioni definitive di cassa.

Su un complesso di somme esigibili di 639.814 miliardi, la riscossione si è definita per 539.994 miliardi, pari all'84,4 per cento con una percentuale di realizzazione inferiore rispetto a quella dell'esercizio scorso.

Relativamente, poi, alle definitive previsioni di cassa, pari a 540.339 miliardi, gli incassi hanno evidenziato un notevole grado di realizzabilità (pari al 99,9%), ma una non corretta valutazione delle previsioni aggiornate di cassa (passate, come si è visto, dagli iniziali 506.871 ai definitivi 540.339 miliardi) e realizzate per 539.994 miliardi.

Scendendo ad un maggior grado di analisi, si può osservare come, in valore assoluto, l'aggregato di maggiore consistenza riguardi le entrate tributarie:

su 573.552 miliardi esigibili e 486.054 miliardi previsti, gli incassi risultano di 477.400 miliardi, pari all'83,2 per cento dei primi e al 98,2 per cento dei secondi. Le riscossioni in conto competenza (miliardi 452.093) mostrano una incidenza nettamente superiore all'analogo dato in conto resti (miliardi 25.307).

Tra le entrate tributarie, sono le tasse ed imposte sugli affari, le imposte sul patrimonio e sul reddito e le imposte sulla produzione, sui consumi e dogane a mostrare una più pronta esigibilità e realizzazione (82,4% e 95,1%, 85,2% e 104,8%, 86,6% e 97,5%).

Nell'aggregato extratributario, particolare rilevanza assumono i proventi speciali e quelli dei servizi pubblici minori, gli interessi su crediti del tesoro nonché i recuperi, rimborsi e contributi e i prodotti netti di aziende autonome e utili di gestione che evidenziano un tasso di realizzazione nettamente superiore alle previsioni.

Tra le entrate per alienazione di beni e riscossione di crediti presentano un tasso elevato di realizzazione, superiore alle previsioni definitive, i rimborsi di anticipazioni e di crediti vari del Tesoro e la vendita di beni.

19. - Pagamenti per operazioni finali

Le operazioni finali di bilancio hanno dato luogo - come visto - a pagamenti per 661.494 miliardi, il 77,8 per cento delle corrispondenti somme spendibili (850.353 miliardi) e l'85,1 per cento delle autorizzazioni definitive di cassa, pari a 777.302 miliardi.

Il ritmo di realizzazione delle spese finali, rispetto alla massa spendibile, appare ancora elevato, assestandosi su una percentuale del 77,5%, tuttavia inferiore rispetto a quella dello scorso anno (*vedi grafico n. 6a*).

Anche per le spese si evidenzia una notevole diversificazione nelle incidenze dei pagamenti, ove si considerino separatamente la gestione di competenza e quella dei residui.

Per la prima, i pagamenti risultano di 599.412 miliardi, a fronte di previsioni definitive di competenza di 718.699 miliardi, ragguagliandosi, quindi, all'83,4 per cento di queste. I pagamenti in conto resti ammontano a 62.082 miliardi su una consistenza iniziale di 131.652 miliardi, raggiungendo il 47,2 per cento di questa.

I pagamenti per spese finali vengono raffrontati alle corrispondenti somme spendibili ed alle autorizzazioni definitive, distintamente per voci funzionali, nella *tabella n. 8*.

19.1. - Le funzioni che hanno mostrato un più alto grado di liquidità, sotto il profilo della cassa, sono il lavoro e la previdenza sociale (89,9% e 91,2%), la sicurezza pubblica (86,8% e 93,3%), l'igiene e sanità (86,8% e 88,3%), l'istruzione e la cultura (84% e 85,7%), la finanza regionale e locale (77,2% e 90,6%), nonché gli interessi su debiti (98,9% e 98,9%), tutti al di sopra delle medie complessive pari, come visto, al 77,8 per cento della massa spendibile e all'85,1 per cento delle autorizzazioni definitive di cassa.

Raffrontate, inoltre, al complesso dei pagamenti effettuati per operazioni finali, le funzioni maggiormente interessate risultano essere quelle relative agli interessi sui debiti (miliardi 186.083 pari al 28,1%), concernenti in prevalenza gli interessi sul debito pubblico patrimoniale (miliardi 139.898) e quelli sui debiti di tesoreria e fluttuanti (miliardi 46.185); all'igiene e sanità (miliardi 45.972, pari al 6,9%), riferibili principalmente al fondo sanitario nazionale (miliardi 44.206); agli interventi a favore della finanza regionale e locale (miliardi 74.357, pari all'11,2%), ascrivibili alle regioni (miliardi 36.687) e alle province e comuni (miliardi 37.670); all'istruzione e cultura (miliardi 49.485, pari al 7,5%), concernenti principalmente le spese per l'insegnamento (miliardi 42.827); e infine al lavoro e alla previdenza sociale (miliardi 59.485, pari al 9%), ascrivibile prevalentemente alla previdenza sociale (miliardi 57.737).

19.2. - I pagamenti per spese finali, inoltre, vengono esposti sotto il profilo economico nella *tabella n. 10*.

Al riguardo, si nota che le spese correnti confermano un'incidenza dei pagamenti, rispetto alla massa spendibile, dell'83,6 per cento, notevolmente più elevata di quella che si verifica per le spese in conto capitale, 50,2 per cento. Per le spese in conto capitale si nota un lieve peggioramento dell'andamento rispetto al 1994 (52,5%).

Rapportati alle autorizzazioni definitive di cassa, i pagamenti per spese correnti raggiungono l'88,9 per cento e quelli per spese in conto capitale il 63,6 per cento.

I pagamenti correnti si riferiscono per 544.569 miliardi alla gestione di competenza a fronte di una previsione definitiva di 630.863 miliardi (86,3%), e per 42.681 miliardi alla gestione dei residui, su una consistenza iniziale di 71.465 miliardi (59,7%).

Nell'ambito delle spese correnti si osserva il più elevato grado di liquidità nel settore dei trasferimenti di redditi (89% e 94%); tale settore, inoltre, evidenzia un massimo del 97,6 e del 97,6 per cento nella categoria degli interessi

che raggiunge i 189.277 miliardi di pagamenti complessivi, ed in quello dei consumi pubblici (81,2% e 86,9%), riferibile in particolar modo al personale in servizio (89,1% e 89,6%) ed in quiescenza (90,8% e 90,8%).

Tra le spese in conto capitale sono da evidenziare gli investimenti finanziari, quelli indiretti, le partecipazioni azionarie e le concessioni di crediti per finalità produttive, che manifestano il più alto grado di liquidità rispetto all'intero aggregato: rispettivamente l'83,1 e 89 per cento, il 53,1 e 67,4 per cento, il 92,9 e 97,3 per cento, il 78,2 e 84,6 per cento. E' da sottolineare che nel loro ambito i trasferimenti hanno avuto quale prevalente destinazione le Regioni (miliardi 8.030), gli enti pubblici dell'amministrazione centrale e locale (miliardi 15.867), le imprese (miliardi 15.547) e le province e i comuni (miliardi 10.896); gli investimenti finanziari, inoltre, hanno riguardato in prevalenza il finanziamento degli istituti e aziende di credito e le imprese pubbliche.

L'intero aggregato degli investimenti è contraddistinto da pagamenti per 71.033 miliardi su 136.438 miliardi di massa spendibile e su 73.471 miliardi di autorizzazioni di cassa, pari, rispettivamente, al 52,1 ed al 67,6 per cento. Vi concorrono pagamenti in conto competenza per 51.845 miliardi e in conto resti per 19.188 miliardi.

Nel loro ambito, gli investimenti diretti mostrano un miglioramento rispetto al 1994, e risultano anche meno liquidabili, con il 23,7 per cento di pagamenti rispetto alla massa spendibile ed il 42,6 per cento rispetto alle autorizzazioni.

Ulteriori disaggregazioni dei pagamenti possono rinvenirsi negli allegati G, H e I, dove i pagamenti finali della gestione di competenza, della gestione dei residui e quelli complessivi vengono analizzati per voci economico-funzionali.

20.- Andamento della gestione di cassa

La *tabella n. 12* espone per titoli di bilancio i risultati della gestione di cassa negli ultimi dieci esercizi, con opportuni raffronti tra i corrispondenti dati, onde individuare, ove possibile, linee di tendenza che possano fornire un quadro complessivo dell'evoluzione verificatasi.

I risultati differenziali mostrano come, nel periodo esaminato, vi sia stata una evoluzione tendenzialmente in crescita. Solo gli anni 1989 e 1992 hanno registrato un ridimensionamento (*vedi grafico n. 2*).

Fa eccezione il disavanzo complessivo, che, nel 1995, si attesta a 1.802 miliardi.

Esso è da riferire alla concomitante azione della gestione di competenza e di quella dei residui, che presentano rispettivamente un saldo positivo di 37.602 miliardi e negativo di 39.404 miliardi.

Il ricorso al mercato, quale saldo contabile, si è attestato sui 315.607 miliardi, risultando nettamente inferiore di 92.472 miliardi rispetto a quello previsto di 408.079 miliardi.

Il disavanzo delle operazioni finali risente, sempre in termini di cassa, della evoluzione delle spese e passa dai 130.678 miliardi del 1994 ai 121.501 miliardi del 1995, con una diminuzione del 7 per cento rispetto al decremento del 12 per cento del 1994. Il volume degli incassi per operazioni finali si attesta a 539.993 miliardi (contro i 497.614 del 1994), con un incremento dell'8,5 per cento; i pagamenti finali raggiungono i 661.494 miliardi (contro i 628.292 del 1994), con un incremento del 9,5 per cento, leggermente più elevato di quello degli incassi.

Anche l'indebitamento netto, rispetto all'esercizio precedente, mostra un miglioramento dell'8,7% e raggiunge i 106.972 miliardi.

Tale saldo esprime l'indebitamento riferibile all'attività di stretta pertinenza dello Stato.

Il saldo di parte corrente, infine, che misura la quota di spese correnti non coperta con entrate tributarie ed extratributarie, presenta anch'esso lo stesso andamento degli altri saldi rispetto a quello dello scorso anno (57.234 miliardi nel 1995 a fronte di 64.781 miliardi del 1994 con un decremento dell'11,7%).

Tale andamento, è da attribuire, in particolare, seppure in corrispondenza di un incremento dei pagamenti correnti (5,8%) giunti a miliardi 587.250, a maggiori incassi, ammontati a 530.016 miliardi (8,1%).

Per una visione complessiva dell'evoluzione dei saldi di bilancio dell'ultimo decennio si può vedere il *grafico n. 2*.



CAPITOLO II

ANALISI DELLE RISULTANZE DI CONSUNTIVO PER SERVIZI, PROGRAMMI E PROGETTI

In attuazione della norma di cui all'articolo 22 - 5° comma - della legge n. 468 del 1978, a decorrere dall'esercizio finanziario 1979, si è proceduto alla realizzazione di un primo approccio all'analisi prevista dal legislatore mediante l'esposizione delle sole risultanze finanziarie di consuntivo distintamente per servizi - individuati dalla partizione amministrativa - e, nel loro ambito, secondo l'analisi funzionale fino al terzo livello, ponendo in evidenza i vari stadi che caratterizzano l'attività di spendita.

Nell'esercizio finanziario 1980 si è dato l'avvio - con la circolare del Ministero del Tesoro n. 28 del 30 aprile 1981 - alla realizzazione di un primo sistema di comunicazioni all'interno della Pubblica Amministrazione, onde affiancare alle entità finanziarie di consuntivo, aggregate secondo i criteri stabiliti dalla legge ed esposte nell'allegato B/1, le indicazioni qualitative e quantitative dei risultati conseguiti con l'impiego di mezzi finanziari, partitamente per ciascun settore della Amministrazione riguardato come centro di costo e, nel suo ambito, per ciascun programma e progetto.

Anche per il 1995 come per i decorsi esercizi, sono state comunicate alle Amministrazioni in parola apposite "*Note tecniche*" al fine di uniformare, con gli adattamenti e le integrazioni derivanti dalle peculiarità proprie di ciascuna di esse, l'esposizione delle analisi di cui trattasi.

Le Amministrazioni che hanno fornito gli elementi richiesti - che vengono esposti nel **volume I, tomo II** -, hanno, peraltro, evidenziato le difficoltà di valutazione dei risultati conseguiti in termini di benefici per la collettività in relazione alle attività svolte da certi tipici settori.



TABELLE



TABELLA N.1. - RISULTATI COMPLESSIVI DELLA GESTIONE DI COMPETENZA
(MILIONI DI LIRE)

| V O C I | PREVISIONI INIZIALI | VARIAZIONI | PREVISIONI DEFINITIVE (H) | ACCERTAMENTI O IMPEGNI (K) | DIFFERENZE (K-H) | RAPPORTI " (K/H) |
|---|------------------------|--------------|---------------------------------|----------------------------------|---------------------|---------------------|
| ENTRATE | | | | | | |
| TITOLO I - ENTRATE TRIBUTARIE | 477.135.000 | +20.119.278 | 497.254.278 | 494.427.801 | -2.826.477 | 99,4 |
| TITOLO II - ENTRATE EXTRA-TRIBUTARIE | 40.276.900 | +10.390.998 | 50.667.898 | 53.252.397 | +2.584.499 | 105,1 |
| ENTRATE CORRENTI | (A) 517.411.900 | +30.510.276 | 547.922.176 | 547.680.198 | -241.978 | 100,0 |
| TITOLO III - ALIENAZIONE ED AMMORTAMENTO DI BENI PATRIMONIALI E RISCOSSIONE DI CREDITI | 890.000 | +2.969.052 | 3.859.052 | 9.976.574 | +6.117.522 | 258,5 |
| ENTRATE FINALI | (B) 518.301.900 | +33.479.328 | 551.781.228 | 557.656.772 | +5.875.544 | 101,1 |
| DI CUI OPERAZIONI FINANZIARIE (-) | (36.539) (| +371.254) | 407.793) | 643.633) | (+235.840) | 157,8 |
| ENTRATE FINALI NETTE | (C) (518.265.361) (| +33.108.074) | (551.373.435) | (557.013.139) | (+5.639.704) | 101,0 |
| TITOLO IV - ACCENSIONE DI PRESTITI | 368.388.521 | -12.029.988 | 356.358.533 | 313.805.399 | -42.553.134 | 88,1 |
| ENTRATE COMPLESSIVE | 886.690.421 | +21.449.340 | 908.139.761 | 871.462.171 | -36.677.590 | 96,0 |
| SPESE | | | | | | |
| TITOLO I - SPESE CORRENTI | 611.390.430 | +19.472.768 | 630.863.198 | 616.528.785 | -14.334.413 | 97,7 |
| TITOLO II - SPESE IN CONTO CAPITALE | 74.962.399 | +12.873.644 | 87.836.043 | 83.005.184 | -4.830.859 | 94,5 |
| SPESE FINALI | (E) 686.352.829 | +32.346.412 | 718.699.241 | 699.533.969 | -19.165.272 | 97,3 |
| DI CUI OPERAZIONI FINANZIARIE (-) | (6.164.877) (| +8.329.481) | 14.494.358) | (14.494.338) | (-20) | 100,0 |
| SPESE FINALI NETTE | (F) (680.187.952) (| +24.016.931) | (704.204.883) | (685.039.631) | (-19.165.252) | 97,3 |
| TITOLO III - RIMBORSO DI PRESTITI | 200.337.592 | -8.738.858 | 191.598.734 | 188.110.632 | -3.488.102 | 98,2 |
| SPESE COMPLESSIVE | (G) 886.690.421 | +23.607.554 | 910.297.975 | 887.644.601 | -22.653.374 | 97,5 |
| RISULTATI DIFFERENZIALI | | | | | | |
| RISPARMIO PUBBLICO | (A-D) -93.978.530 | +11.037.508 | -82.941.022 | -68.848.587 | +14.092.435 | 83,0 |
| SALDO NETTO DA FINANZIARE | (B-E) -168.050.929 | +1.132.916 | -166.918.013 | -141.877.197 | +25.040.816 | 85,0 |
| INDEBITAMENTO NETTO | (C-F) -161.922.591 | +9.091.143 | -152.831.448 | -128.026.492 | +24.804.956 | 83,8 |
| RICORSO AL MERCATO | (B-G) -368.388.521 | +9.871.714 | -358.516.747 | -329.987.824 | +28.528.918 | 92,0 |

TABELLA N. 2. - ECONOMIE, ECCEDENZE E DISPONIBILITA' ACQUISITE DI COMPETENZA
(MILIONI DI LIRE)

| MINISTERI | ECONOMIE | | DISPONIBILITA' ACQUISITE (LEGGE 5.8.78 N. 468, ART. 11 BIS) | | TOTALE (C=A+B) | ECCEDENZE (D) | DIFFERENZE (E=C-D) |
|--|-------------------|---------------|---|---------------|-------------------|------------------|-----------------------|
| | (A) | (B) | (C) | (D) | | | |
| TITOLO I - SPESE CORRENTI | | | | | | | |
| PRESIDENZA DEL CONSIGLIO DEI MINISTRI | 121.672 | - | 121.672 | - | 121.672 | 2.833 | 118.839 |
| MINISTERO DEL TESORO | 11.014.471 | 79.603 | 11.094.074 | - | 11.094.074 | 351 | 11.093.723 |
| MINISTERO DELLE FINANZE | 526.426 | - | 526.426 | - | 526.426 | 751.017 | -224.591 |
| MINISTERO DEL BILANCIO E DELLA PROGRAMMAZIONE ECONOMICA | 5.070 | - | 5.070 | - | 5.070 | - | 5.070 |
| MINISTERO DI GRAZIA E GIUSTIZIA | 610.292 | - | 610.292 | - | 610.292 | 5.413 | 604.879 |
| MINISTERO DEGLI AFFARI ESTERI | 81.029 | - | 81.029 | - | 81.029 | - | 81.029 |
| MINISTERO DELLA PUBBLICA ISTRUZIONE | 1.116.432 | - | 1.116.432 | - | 1.116.432 | - | 1.116.432 |
| MINISTERO DELL'INTERNO | 670.804 | - | 670.804 | - | 670.804 | 2.218 | 668.586 |
| MINISTERO DEI LAVORI PUBBLICI | 45.794 | - | 45.794 | - | 45.794 | - | 45.794 |
| MINISTERO DEI TRASPORTI E DELLA NAVIGAZIONE | 159.408 | - | 159.408 | - | 159.408 | 2 | 159.406 |
| MINISTERO DELLE POSTE E DELLE TELECOMUNICAZIONI | 31.652 | - | 31.652 | - | 31.652 | - | 31.652 |
| MINISTERO DELLA DIFESA | 106.499 | 7.429 | 113.928 | - | 113.928 | - | 113.928 |
| MINISTERO DELLE RISORSE AGRICOLE, ALIMENTARI E FORESTALI | 138.765 | - | 138.765 | - | 138.765 | - | 138.765 |
| MINISTERO DELL'INDUSTRIA, DEL COMMERCIO E DELL'ARTIGIANATO | 10.969 | - | 10.969 | - | 10.969 | - | 10.969 |
| MINISTERO DEL LAVORO E DELLA PREVIDENZA SOCIALE | 98.043 | - | 98.043 | - | 98.043 | - | 98.043 |
| MINISTERO DEL COMMERCIO CON L'ESTERO | 6.698 | 1.800 | 6.698 | 1.800 | 6.698 | - | 6.698 |
| MINISTERO DELLA SANITA' | 113.780 | - | 113.780 | - | 113.780 | - | 113.780 |
| MINISTERO PER I BENI CULTURALI E AMBIENTALI | 96.054 | - | 96.054 | - | 96.054 | - | 96.054 |
| MINISTERO DELL'AMBIENTE | 46.948 | - | 46.948 | - | 46.948 | - | 46.948 |
| MINISTERO DELL'UNIVERSITA' E DELLA RICERCA SCIENTIFICA E TECNOLOGICA | 6.609 | - | 6.609 | - | 6.609 | - | 6.609 |
| TOTALE TITOLO I | 15.007.415 | 88.832 | 15.096.247 | 88.832 | 15.096.247 | 761.834 | 14.334.413 |

SEGUE TABELLA N. 2. - ECONOMIE, ECCEDENZE E DISPONIBILITA' ACQUISITE DI COMPETENZA

(MILIONI DI LIRE)

| MINISTERI | ECONOMIE (A) | DISPONIBILITA' ACQUISITE (LEGGE 5.8.78 N. 468, ART. 11 BIS) (B) | TOTALE (C=A+B) | ECCEDENZE (D) | DIFFERENZE (E=C-D) |
|--|-----------------|--|-------------------|------------------|-----------------------|
| | | | | | |
| TITOLO II - SPESE IN CONTO CAPITALE | | | | | |
| PRESIDENZA DEL CONSIGLIO DEI MINISTRI | 1.967 | - | 1.967 | 27 | 1.940 |
| MINISTERO DEL TESORO | 1.095.712 | 1.662.625 | 2.758.337 | - | 2.758.337 |
| MINISTERO DELLE FINANZE | 34 | - | 34 | - | 34 |
| MINISTERO DEL BILANCIO E DELLA PROGRAMMAZIONE ECONOMICA | 60.861 | - | 60.861 | - | 60.861 |
| MINISTERO DI GRAZIA E GIUSTIZIA | 1.322 | - | 1.322 | - | 1.322 |
| MINISTERO DEGLI AFFARI ESTERI | 1 | - | 1 | - | 1 |
| MINISTERO DELL'INTERNO | 1.887.678 | - | 1.887.678 | - | 1.887.678 |
| MINISTERO DEI LAVORI PUBBLICI | 14.139 | - | 14.139 | - | 14.139 |
| MINISTERO DEI TRASPORTI E DELLA NAVIGAZIONE | 101.214 | - | 101.214 | - | 101.214 |
| MINISTERO DELLA DIFESA | 1 | - | 1 | - | 1 |
| MINISTERO DELLE RISORSE AGRICOLE, ALIMENTARI E FORESTALI | 755 | - | 755 | 28 | 727 |
| MINISTERO DELL'INDUSTRIA, DEL COMMERCIO E DELL'ARTIGIANATO | 209 | - | 209 | - | 209 |
| MINISTERO DELLA SANITA' | 2.722 | - | 2.722 | - | 2.722 |
| MINISTERO PER I BENI CULTURALI E AMBIENTALI | 1.005 | - | 1.005 | - | 1.005 |
| MINISTERO DELL'UNIVERSITA' E DELLA RICERCA SCIENTIFICA E TECNOLOGICA | 671 | - | 671 | - | 671 |
| TOTALE TITOLO II | | | | | |
| | 3.168.289 | 1.662.625 | 4.830.914 | 55 | 4.830.859 |
| TOTALE SPESE FINALI | | | | | |
| | 18.175.704 | 1.751.457 | 19.927.161 | 761.889 | 19.165.272 |
| TITOLO III - RIMBORSO DI PRESTITI | | | | | |
| MINISTERO DEL TESORO | | | | | |
| | 3.488.102 | - | 3.488.102 | - | 3.488.102 |
| TOTALE TITOLO III | | | | | |
| | 3.488.102 | - | 3.488.102 | - | 3.488.102 |
| IN COMPLESSO | | | | | |
| | 21.663.806 | 1.751.457 | 23.415.263 | 761.889 | 22.653.374 |

SEGRE TABELLA N. 2. - ECONOMIE, ECCEDEnze E DISPONIBILITA' ACQUISITE DI COMPETENZA

| MINISTERI | (MILIONI DI LIRE) | | | | |
|---|-------------------|--|-------------------|------------------|-----------------------|
| | ECONOMIE (A) | DISPONIBILITA' ACQUISITE (LEGG. 5.8.78 N. 468, ART. 11 BIS) (B) | TOTALE (C=A+B) | ECCEDEnze (D) | DIFFERENZE (E=C-D) |
| PRESIDENZA DEL CONSIGLIO DEI MINISTRI | 123.639 | - | 123.639 | 2.860 | 120.779 |
| MINISTERO DEL TESORO | 15.598.285 | 1.742.228 | 17.340.513 | 351 | 17.340.162 |
| MINISTERO DELLE FINANZE | 526.460 | - | 526.460 | 751.017 | -224.557 |
| MINISTERO DEL BILANCIO E DELLA PROGRAMMAZIONE ECONOMICA | 65.931 | - | 65.931 | - | 65.931 |
| MINISTERO DI GRAZIA E GIUSTIZIA | 611.614 | - | 611.614 | 5.413 | 606.201 |
| MINISTERO DEGLI AFFARI ESTERI | 81.028 | - | 81.028 | - | 81.028 |
| MINISTERO DELLA PUBBLICA ISTRUZIONE | 1.116.432 | - | 1.116.432 | - | 1.116.432 |
| MINISTERO DELL'INTERNO | 2.558.482 | - | 2.558.482 | 2.218 | 2.556.264 |
| MINISTERO DEI LAVORI PUBBLICI | 59.933 | - | 59.933 | - | 59.933 |
| MINISTERO DEI TRASPORTI E DELLA NAVIGAZIONE | 260.622 | - | 260.622 | 2 | 260.620 |
| MINISTERO DELLE POSTE E DELLE TELECOMUNICAZIONI | 31.652 | - | 31.652 | - | 31.652 |
| MINISTERO DELLA DIFESA | 106.500 | 7.429 | 113.929 | - | 113.929 |
| MINISTERO DELLE RISORSE AGRICOLE, ALIMENTARI E FORESTALI | 139.520 | - | 139.520 | 28 | 139.492 |
| MINISTERO DELL'INDUSTRIA, DEL COMMERCIO E DELL'ARTIGIANATO | 11.178 | - | 11.178 | - | 11.178 |
| MINISTERO DEL LAVORO E DELLA PREVIDENZA SOCIALE | 98.043 | 1.800 | 99.843 | - | 99.843 |
| MINISTERO DEL COMMERCIO CON L'ESTERO | 6.698 | - | 6.698 | - | 6.698 |
| MINISTERO DELLA SANITA' | 116.502 | - | 116.502 | - | 116.502 |
| MINISTERO PER I BENI CULTURALI E AMBIENTALI | 97.059 | - | 97.059 | - | 97.059 |
| MINISTERO DELL'AMBIENTE | 46.948 | - | 46.948 | - | 46.948 |
| MINISTERO DELL'UNIVERSITA' E DELLA RICERCA SCIENTIFICA E TECNOLOGICA | 7.280 | - | 7.280 | - | 7.280 |
| IN COMPLESSO | 21.663.806 | 1.751.457 | 23.415.263 | 761.889 | 22.653.374 |

TABELLA N.3. - RISULTATI COMPLESSIVI DELLA GESTIONE DI CASSA
(MILIONI DI LIRE)

| V O C I | INCASSI O PAGAMENTI | | | PREVISIONI O AUTORIZZAZ. DEFINITIVE DI CASSA (M) | MASSA ACQUISIBILE O SPENDIBILE (N) | % | % |
|---|---------------------------|--------------------------|---------------------------|--|--|---------------|--------------|
| | COMPETENZA | RESIDUI | TOTALE (L) | | | | |
| E N T R A T E | | | | | | | |
| TITOLO I - ENTRATE TRIBUTARIE | | | | | | | |
| TITOLO II - ENTRATE EXTRA-TRIBUTARIE | | | | | | | |
| E N T R A T E C O R R E N T I | 452.092.893 49.244.070 | 25.307.401 3.372.066 | 477.400.294 52.616.136 | 486.054.278 50.425.458 | 573.552.471 62.378.592 | 98,2 104,3 | 83,2 84,3 |
| | (A) | 501.336.963 | 530.016.430 | 536.479.736 | 635.931.063 | 98,8 | 83,3 |
| TITOLO III - ALIENAZIONE ED AMMORTAMENTO DI BENI PATRIMONIALI E RISCOSSIONE DI CREDITI | 9.972.002 | 5.343 | 9.977.345 | 3.859.052 | 3.883.130 | 258,5 | 256,9 |
| E N T R A T E F I N A L I | (B) | 511.308.965 | 539.993.775 | 540.338.788 | 639.814.193 | 99,9 | 84,4 |
| DI CUI OPERAZIONI FINANZIARIE (-) | (| 640.690) | (4.258) | (407.793) | (426.800) | 158,2 | 151,1 |
| E N T R A T E F I N A L I N E T T E | (C) | (510.668.275) | (28.680.552) | (539.348.827) | (639.387.393) | 99,9 | 84,4 |
| TITOLO IV - ACCENSIONE DI PRESTITI | 313.805.399 | - | 313.805.399 | 433.364.173 | 356.358.533 | 72,4 | 88,1 |
| E N T R A T E C O M P L E S S I V E | 825.114.364 | 28.684.810 | 853.799.174 | 973.702.961 | 996.172.726 | 87,7 | 85,7 |
| S P E S E | | | | | | | |
| TITOLO I - SPESE CORRENTI | | | | | | | |
| TITOLO II - SPESE IN CONTO CAPITALE | | | | | | | |
| S P E S E F I N A L I | 544.568.597 54.843.126 | 42.680.809 19.401.359 | 587.249.406 74.244.485 | 660.628.181 116.674.228 | 702.327.985 148.024.606 | 88,9 63,6 | 83,6 50,2 |
| | (E) | 599.411.723 | 661.493.891 | 777.302.409 | 850.352.591 | 85,1 | 77,8 |
| DI CUI OPERAZIONI FINANZIARIE (-) | (| 12.686.201) | (2.488.020) | (20.586.337) | (21.539.625) | 73,7 | 70,4 |
| S P E S E F I N A L I N E T T E | (F) | (586.725.522) | (59.594.148) | (646.319.670) | (828.812.966) | 85,4 | 78,0 |
| TITOLO III - RIMBORSO DI PRESTITI | 188.100.333 | 6.006.461 | 194.106.794 | 197.673.223 | 197.707.705 | 98,2 | 98,2 |
| S P E S E C O M P L E S S I V E | (G) | 787.512.056 | 68.088.629 | 855.600.685 | 974.975.632 | 87,8 | 81,6 |
| R I S U L T A T I D I F F E R E N Z I A L I | | | | | | | |
| RISPARMIO PUBBLICO | (A-D) | -43.231.634 | -14.001.342 | -57.232.976 | -124.168.445 | 46,1 | 86,2 |
| SALDO NETTO DA FINANZIARE | (B-E) | -88.102.758 | -33.397.358 | -121.500.116 | -236.963.621 | 51,3 | 57,7 |
| INDEBITAMENTO NETTO | (C-F) | -76.057.247 | -30.913.596 | -106.970.843 | -216.785.077 | 49,3 | 56,5 |
| RICORSO AL MERCATO | (B-G) | -276.203.091 | -39.403.819 | -315.606.910 | -434.636.844 | 72,6 | 77,3 |

TABELLA N. 4. - ECONOMIE ED ECCEDENZE DI CASSA
(MILIONI DI LIRE)

| MINISTERI | ECONOMIE (A) | ECCEDENZE (B) | DIFFERENZA (C=A-B) |
|---|-------------------|------------------|-----------------------|
| TITOLO I - SPESE CORRENTI | | | |
| PRESIDENZA DEL CONSIGLIO DEI MINISTRI | 1.049.224 | 3.634 | 1.045.590 |
| MINISTERO DEL TESORO | 36.596.342 | 1.393 | 36.594.949 |
| MINISTERO DELLE FINANZE | 14.662.732 | 1.173.012 | 13.489.720 |
| MINISTERO DEL BILANCIO E DELLA PROGRAMMAZIONE ECONOMICA | 17.840 | - | 17.840 |
| MINISTERO DI GRAZIA E GIUSTIZIA | 1.954.706 | 28.870 | 1.925.836 |
| MINISTERO DEGLI AFFARI ESTERI | 1.266.289 | - | 1.266.289 |
| MINISTERO DELLA PUBBLICA ISTRUZIONE | 6.119.540 | - | 6.119.540 |
| MINISTERO DELL'INTERNO | 3.712.269 | - | 3.712.269 |
| MINISTERO DEI LAVORI PUBBLICI | 152.050 | - | 152.050 |
| MINISTERO DEI TRASPORTI E DELLA NAVIGAZIONE | 830.323 | 11 | 830.312 |
| MINISTERO DELLE POSTE E DELLE TELECOMUNICAZIONI | 112.903 | - | 112.903 |
| MINISTERO DELLA DIFESA | 2.571.772 | 1.135 | 2.570.637 |
| MINISTERO DELLE RISORSE AGRICOLE, ALIMENTARI E FORESTALI | 352.992 | - | 352.992 |
| MINISTERO DELL'INDUSTRIA, DEL COMMERCIO E DELL'ARTIGIANATO | 84.384 | - | 84.384 |
| MINISTERO DEL LAVORO E DELLA PREVIDENZA SOCIALE | 3.546.170 | - | 3.546.170 |
| MINISTERO DEL COMMERCIO CON L'ESTERO | 34.152 | - | 34.152 |
| MINISTERO DELLA SANITA' | 669.429 | - | 669.429 |
| MINISTERO PER I BENI CULTURALI E AMBIENTALI | 507.692 | - | 507.692 |
| MINISTERO DELL'AMBIENTE | 102.998 | - | 102.998 |
| MINISTERO DELL'UNIVERSITA' E DELLA RICERCA SCIENTIFICA E TECNOLOGICA | 243.023 | - | 243.023 |
| TOTALE TITOLO I | 74.586.830 | 1.208.055 | 73.378.775 |

SEGUE TABELLA N. 4. - ECONOMIE ED ECCEDENZE DI CASSA
(MILIONI DI LIRE)

| MINISTERI | ECONOMIE (A) | ECCEDENZE (B) | DIFFERENZA (C=A-B) |
|--|--------------------|------------------|-----------------------|
| TITOLO II - SPESE IN CONTO CAPITALE | | | |
| PRESIDENZA DEL CONSIGLIO DEI MINISTRI | 2.438.713 | 46 | 2.438.667 |
| MINISTERO DEL TESORO | 16.933.301 | - | 16.933.301 |
| MINISTERO DELLE FINANZE | 638.311 | - | 638.311 |
| MINISTERO DEL BILANCIO E DELLA PROGRAMMAZIONE ECONOMICA | 1.481.157 | - | 1.481.157 |
| MINISTERO DI GRAZIA E GIUSTIZIA | 462.806 | - | 462.806 |
| MINISTERO DEGLI AFFARI ESTERI | 26.826 | - | 26.826 |
| MINISTERO DELLA PUBBLICA ISTRUZIONE | 550 | - | 550 |
| MINISTERO DELL'INTERNO | 5.611.585 | - | 5.611.585 |
| MINISTERO DEI LAVORI PUBBLICI | 4.552.692 | 167 | 4.552.525 |
| MINISTERO DEI TRASPORTI E DELLA NAVIGAZIONE | 1.928.462 | - | 1.928.462 |
| MINISTERO DELLE POSTE E DELLE TELECOMUNICAZIONI | 43.315 | - | 43.315 |
| MINISTERO DELLA DIFESA | 257.965 | - | 257.965 |
| MINISTERO DELLE RISORSE AGRICOLE, ALIMENTARI E FORESTALI | 1.825.447 | - | 1.825.447 |
| MINISTERO DELL'INDUSTRIA, DEL COMMERCIO E DELL'ARTIGIANATO | 1.626.005 | - | 1.626.005 |
| MINISTERO DEL LAVORO E DELLA PREVIDENZA SOCIALE | 218.659 | - | 218.659 |
| MINISTERO DEL COMMERCIO CON L'ESTERO | 24.994 | - | 24.994 |
| MINISTERO DELLA SANITA' | 41.973 | - | 41.973 |
| MINISTERO PER I BENI CULTURALI E AMBIENTALI | 1.287.615 | - | 1.287.615 |
| MINISTERO DELL'AMBIENTE | 1.834.455 | - | 1.834.455 |
| MINISTERO DELL'UNIVERSITA' E DELLA RICERCA SCIENTIFICA E TECNOLOGICA | 1.195.125 | - | 1.195.125 |
| TOTALE TITOLO II | 42.429.956 | 213 | 42.429.743 |
| TOTALE SPESE FINALI | | | |
| | 117.016.786 | 1.208.268 | 115.808.518 |
| TITOLO III - RIMBORSO DI PRESTITI | | | |
| MINISTERO DEL TESORO | 3.566.429 | - | 3.566.429 |
| TOTALE TITOLO III | 3.566.429 | | 3.566.429 |
| IN COMPLESSO | 120.583.215 | 1.208.268 | 119.374.947 |

SEGUE TABELLA N. 4. - ECONOMIE ED ECCEDENZE DI CASSA
(MILIONI DI LIRE)

| MINISTERI | ECONOMIE | | ECCEDENZE | | DIFFERENZA (C=A-B) |
|---|--------------------|------------------|--------------------|-----|-----------------------|
| | (A) | (B) | (A) | (B) | |
| PRESIDENZA DEL CONSIGLIO DEI MINISTRI | 3.487.937 | 3.680 | 3.484.257 | | 3.484.257 |
| MINISTERO DEL TESORO | 57.096.072 | 1.393 | 57.094.679 | | 57.094.679 |
| MINISTERO DELLE FINANZE | 15.301.043 | 1.173.012 | 14.128.031 | | 14.128.031 |
| MINISTERO DEL BILANCIO E DELLA PROGRAMMAZIONE ECONOMICA | 1.498.997 | - | 1.498.997 | | 1.498.997 |
| MINISTERO DI GRAZIA E GIUSTIZIA | 2.417.512 | 28.870 | 2.388.642 | | 2.388.642 |
| MINISTERO DEGLI AFFARI ESTERI | 1.293.115 | - | 1.293.115 | | 1.293.115 |
| MINISTERO DELLA PUBBLICA ISTRUZIONE | 6.120.090 | - | 6.120.090 | | 6.120.090 |
| MINISTERO DELL'INTERNO | 9.323.854 | - | 9.323.854 | | 9.323.854 |
| MINISTERO DEI LAVORI PUBBLICI | 4.704.742 | 167 | 4.704.575 | | 4.704.575 |
| MINISTERO DEI TRASPORTI E DELLA NAVIGAZIONE | 2.758.785 | 11 | 2.758.774 | | 2.758.774 |
| MINISTERO DELLE POSTE E DELLE TELECOMUNICAZIONI | 156.218 | - | 156.218 | | 156.218 |
| MINISTERO DELLA DIFESA | 2.829.737 | 1.135 | 2.828.602 | | 2.828.602 |
| MINISTERO DELLE RISORSE AGRICOLE, ALIMENTARI E FORESTALI | 2.178.439 | - | 2.178.439 | | 2.178.439 |
| MINISTERO DELL'INDUSTRIA, DEL COMMERCIO E DELL'ARTIGIANATO | 1.710.389 | - | 1.710.389 | | 1.710.389 |
| MINISTERO DEL LAVORO E DELLA PREVIDENZA SOCIALE | 3.764.829 | - | 3.764.829 | | 3.764.829 |
| MINISTERO DEL COMMERCIO CON L'ESTERO | 59.146 | - | 59.146 | | 59.146 |
| MINISTERO DELLA SANITA' | 711.402 | - | 711.402 | | 711.402 |
| MINISTERO PER I BENI CULTURALI E AMBIENTALI | 1.795.307 | - | 1.795.307 | | 1.795.307 |
| MINISTERO DELL'AMBIENTE | 1.937.453 | - | 1.937.453 | | 1.937.453 |
| MINISTERO DELL'UNIVERSITA' E DELLA RICERCA SCIENTIFICA E TECNOLOGICA | 1.438.148 | - | 1.438.148 | | 1.438.148 |
| IN COMPLESSO | 120.583.215 | 1.208.268 | 119.374.947 | | 119.374.947 |

TABELLA N.5. - ANALISI DELLE ENTRATE : PREVISIONI E ACCERTAMENTI
(MILIONI DI LIRE)

| E N T R A T E | PREVISIONI | VARIAZIONI | PREVISIONI DEFINITIVE | | ACCERTAMENTI | | DIFFERENZE (A-B) | % |
|--|-------------|-------------|-----------------------|--------------------------|---------------------|--------------------------|---------------------|-------|
| | | | VALORI ASSOLUTI (A) | COMPOSIZ. NE PERCENTUALE | VALORI ASSOLUTI (B) | COMPOSIZ. NE PERCENTUALE | | |
| TITOLO I - ENTRATE TRIBUTARIE | | | | | | | | |
| CATEGORIA I - IMPOSTE SUL PATRIMONIO E SUL REDDITO | 267.941.000 | +12.146.500 | 280.087.500 | 30,8 | 266.282.919 | 30,6 | +13.804.581 | 105,2 |
| CATEGORIA II - TASSE ED IMPOSTE SUGLI AFFARI | 141.166.000 | +3.700.778 | 144.866.778 | 16,0 | 155.627.380 | 17,9 | -10.760.602 | 93,1 |
| CATEGORIA III - IMPOSTE SULLA PRODUZIONE, SUI CONSUMI E DOGANE | 51.270.000 | +3.530.000 | 54.800.000 | 6,0 | 54.812.253 | 6,3 | -12.253 | 100,0 |
| CATEGORIA IV - MONOPOLI | 9.758.000 | +292.000 | 10.050.000 | 1,1 | 10.321.698 | 1,2 | -271.698 | 97,4 |
| CATEGORIA V - LOTTO, LOTTERIE ED ALTRE ATTIVITA' DI GIUOCO | 7.000.000 | +450.000 | 7.450.000 | 0,8 | 7.383.551 | 0,8 | +66.449 | 100,9 |
| TOTALE TITOLO I | 477.135.000 | +20.119.278 | 497.254.278 | 54,7 | 494.427.801 | 56,8 | +2.826.477 | 100,6 |
| TITOLO II - ENTRATE EXTRA-TRIBUTARIE | | | | | | | | |
| CATEGORIA VI - PROVENTI SPECIALI | 966.165 | +129.482 | 1.095.647 | 0,1 | 1.551.415 | 0,2 | -455.768 | 70,6 |
| CATEGORIA VII - PROVENTI DI SERVIZI PUBBLICI MINORI | 2.998.395 | +2.042.312 | 5.040.707 | 0,6 | 6.909.978 | 0,8 | -1.869.271 | 72,9 |
| CATEGORIA VIII - PROVENTI DEI BENI DELLO STATO | 522.124 | +14.142 | 536.266 | 0,1 | 527.721 | 0,1 | +8.545 | 101,6 |
| CATEGORIA IX - PRODOTTI NETTI DI AZIENDE AUTONOME ED UTILI DI GESTIONI | - | +2.196 | 2.196 | - | 2.498.689 | 0,3 | -2.496.493 | 0,1 |
| CATEGORIA X - INTERESSI SU ANTICIPAZIONI E CREDITI VARI DEL TESORO | 1.603.140 | - | 1.603.140 | 0,2 | 8.320.626 | 1,0 | -6.717.486 | 19,3 |
| CATEGORIA XI - RICUPERI, RIMBORSI E CONTRIBUTI | 21.156.603 | +5.897.283 | 27.053.886 | 3,0 | 28.109.201 | 3,2 | -1.055.315 | 96,2 |
| CATEGORIA XII - PARTITE CHE SI COMPENSANO NELLA SPESA | 13.030.473 | +2.305.583 | 15.336.056 | 1,7 | 5.334.767 | 0,6 | +10.001.289 | 287,5 |
| TOTALE TITOLO II | 40.276.900 | +10.390.998 | 50.667.898 | 5,7 | 53.252.397 | 6,2 | -2.584.499 | 95,1 |
| TITOLO III - ALIENAZIONE ED AMMORTAMENTO DI BENI PATRIMONIALI E RISCOSSIONE DI CREDITI | | | | | | | | |
| CATEGORIA XIII - VENDITA DI BENI ED AFFRANCAGIONE DI CANONI | 1.050 | +2.597.798 | 2.598.848 | 0,3 | 8.730.530 | 1,0 | -6.131.682 | 29,8 |
| CATEGORIA XIV - AMMORTAMENTO DI BENI PATRIMONIALI | 852.411 | - | 852.411 | 0,1 | 602.411 | 0,1 | +250.000 | 141,5 |
| CATEGORIA XV - RIMBORSO DI ANTICIPAZIONI E DI CREDITI VARI DEL TESORO | 36.539 | +371.254 | 407.793 | - | 643.633 | 0,1 | -235.840 | 63,4 |
| TOTALE TITOLO III | 890.000 | +2.969.052 | 3.859.052 | 0,4 | 9.976.574 | 1,2 | -6.117.522 | 38,7 |
| ENTRATE FINALI | 518.501.900 | +33.479.328 | 551.981.228 | 60,8 | 557.656.772 | 64,2 | -5.875.544 | 98,9 |
| TITOLO IV - ACCENSIONE DI PRESTITI | 368.388.521 | -12.029.988 | 356.358.533 | 39,2 | 313.805.399 | 35,8 | +42.553.134 | 113,6 |
| IN COMPLESSO | 886.690.421 | +21.449.340 | 908.139.761 | 100,0 | 871.462.171 | 100,0 | +36.677.590 | 104,2 |

TABELLA N.6. - ANALISI DELLE ENTRATE : SOMME ESIGIBILI, PREVISIONI E INCASSI
(MILIONI DI LIRE)

| E N T R A T E | MASSA ACQUIRIBILE | | PREVISIONI INIZIALI DI CASSA | | VARIAZIONI | | PREVISIONI DEFINITIVE DI CASSA | | I N C A S S I | | RAPPORTI % | |
|--|-------------------|-------------|------------------------------|-------------|-------------|------------|--------------------------------|-------|---------------|-----|------------|-----|
| | (A) | (B) | (C) | (D) | (E) | (F) | (G) | (H) | (I) | (J) | (K) | (L) |
| TITOLO I - ENTRATE TRIBUTARIE | | | | | | | | | | | | |
| CATEGORIA I - IMPOSTE SUL PATRIMONIO E SUL REDDITO | 316.229.921 | 261.841.000 | +12.146.500 | 273.987.500 | 250.928.324 | 9.750.597 | 260.678.921 | 82,4 | 95,1 | | | |
| CATEGORIA II - TASSE ED IMPOSTE SUGLI AFFARI | 172.092.343 | 136.266.000 | +3.700.778 | 139.966.778 | 136.883.391 | 9.747.353 | 146.630.744 | 85,2 | 104,8 | | | |
| CATEGORIA III - IMPOSTE SULLA PRODUZIONE, SUI CONSUMI E DOGANE | 61.660.759 | 51.270.000 | +3.530.000 | 54.800.000 | 51.403.899 | 2.010.584 | 53.414.483 | 86,6 | 97,5 | | | |
| CATEGORIA IV - MONOPOLI | 12.714.068 | 9.658.000 | +292.000 | 9.950.000 | 8.541.946 | 1.145.862 | 9.687.808 | 76,2 | 97,4 | | | |
| CATEGORIA V - LOTTO, LOTTERIE ED ALTRE ATTIVITA' DI GIUOCO | 10.855.380 | 6.900.000 | +450.000 | 7.350.000 | 4.335.333 | 2.653.005 | 6.988.338 | 64,4 | 95,1 | | | |
| TOTALE TITOLO I | 573.552.471 | 465.935.000 | +20.119.278 | 486.054.278 | 452.092.893 | 25.307.401 | 477.400.294 | 83,2 | 98,2 | | | |
| TITOLO II - ENTRATE EXTRA-TRIBUTARIE | | | | | | | | | | | | |
| CATEGORIA VI - PROVENTI SPECIALI | 1.192.915 | 966.165 | +129.482 | 1.095.647 | 1.449.740 | 34.742 | 1.484.482 | 124,4 | 135,5 | | | |
| CATEGORIA VII - PROVENTI DI SERVIZI PUBBLICI MINORI | 13.681.100 | 2.825.295 | +2.032.312 | 4.857.607 | 4.891.572 | 721.835 | 5.613.407 | 41,0 | 115,6 | | | |
| CATEGORIA VIII - PROVENTI DEI BENI DELLO STATO | 1.134.852 | 522.124 | +14.142 | 536.266 | 393.559 | 88.567 | 482.126 | 42,5 | 89,9 | | | |
| CATEGORIA IX - PRODOTTI NETTI DI AZIENDE AUTONOME ED UTILI DI GESTIONI | 579.234 | 42.960 | -104 | 42.856 | 1.975.364 | 661.038 | 2.636.402 | 455,2 | 151,8 | | | |
| CATEGORIA X - INTERESSI SU ANTICIPAZIONI E CREDITI VARI DEL TESORO | 2.515.785 | 1.603.140 | - | 1.603.140 | 7.881.495 | 814.977 | 8.696.472 | 345,7 | 542,5 | | | |
| CATEGORIA XI - RICUPERI, RIMBORSI E CONTRIBUTI | 27.495.198 | 21.056.603 | +5.897.283 | 26.953.886 | 27.595.866 | 651.273 | 28.247.139 | 102,7 | 104,8 | | | |
| CATEGORIA XII - PARTITE CHE SI COMPENSANO NELLA SPESA | 15.779.508 | 13.030.473 | +2.305.583 | 15.336.056 | 5.056.474 | 399.634 | 5.456.108 | 34,6 | 35,6 | | | |
| TOTALE TITOLO II | 62.378.592 | 40.046.760 | +10.378.698 | 50.425.458 | 49.244.070 | 3.372.066 | 52.616.136 | 84,3 | 104,3 | | | |
| TITOLO III - ALIENAZIONE ED AMMORTAMENTO DI BENI PATRIMONIALI E RISCOSSIONE DI CREDITI | | | | | | | | | | | | |
| CATEGORIA XIII - VENDITA DI BENI ED AFFRANCAZIONE DI CANONI | 2.603.919 | 1.050 | +2.597.798 | 2.598.848 | 8.728.901 | 1.085 | 8.729.986 | 335,3 | 335,9 | | | |
| CATEGORIA XIV - AMMORTAMENTO DI BENI PATRIMONIALI | 852.411 | 852.411 | - | 852.411 | 602.411 | - | 602.411 | 70,7 | 70,7 | | | |
| CATEGORIA XV - RIMBORSO DI ANTICIPAZIONI E DI CREDITI VARI DEL TESORO | 426.800 | 36.539 | +371.254 | 407.793 | 640.690 | 4.258 | 644.948 | 151,1 | 158,2 | | | |
| TOTALE TITOLO III | 3.883.130 | 890.000 | +2.969.052 | 3.859.052 | 9.972.002 | 5.343 | 9.977.345 | 256,9 | 258,5 | | | |
| ENTRATE FINALI | 639.814.193 | 506.871.760 | +33.467.028 | 540.338.788 | 511.308.965 | 28.684.810 | 539.993.775 | 84,4 | 99,9 | | | |
| TITOLO IV - ACCENSIONE DI PRESTITI | 356.358.533 | 408.078.432 | +25.285.741 | 433.364.173 | 313.805.399 | - | 313.805.399 | 88,0 | 72,4 | | | |
| IN COMPLESSO | 996.172.726 | 914.950.192 | +58.752.769 | 973.702.961 | 825.114.364 | 28.684.810 | 853.799.174 | 85,7 | 87,6 | | | |

TABELLA N. 7. - ANALISI FUNZIONALE DELLE SPESE: PREVISIONI ED IMPEGNI
(MILIONI DI LIRE)

| F U N Z I O N I | PREVISIONI INIZIALI | | | VARIAZIONI | | PREVISIONI DEFINITIVE | | | I M P E G N I | | | DIFFERENZE (C-D) |
|---|---------------------------|-----------------------|-----|------------|-------|---------------------------|-----------------------|------------|---------------------------|-----------------------|-----|---------------------|
| | VALORI ASSOLUTI (A) | COMPOSIZ. PERCENT. | 2,7 | (B) | (B/A) | VALORI ASSOLUTI (C) | COMPOSIZ. PERCENT. | 3,4 | VALORI ASSOLUTI (D) | COMPOSIZ. PERCENT. | 3,4 | |
| | | | | | | | | | | | | |
| SEZIONE I - AMMINISTRAZIONE GENERALE | 23.913.717 | 2,7 | 2,7 | +6.811.311 | 28,5 | 30.725.028 | 3,4 | 29.736.497 | 3,4 | +988.531 | | |
| SEZIONE II - DIFESA NAZIONALE | 19.687.492 | 2,2 | 2,2 | +1.984.574 | 10,1 | 21.672.066 | 2,4 | 21.568.453 | 2,4 | +103.613 | | |
| SEZIONE III - GIUSTIZIA | 7.369.788 | 0,8 | 0,8 | +390.093 | 5,3 | 7.759.881 | 0,9 | 7.158.119 | 0,8 | +601.762 | | |
| SEZIONE IV - SICUREZZA PUBBLICA | 14.026.629 | 1,6 | 1,6 | +1.091.287 | 7,8 | 15.117.916 | 1,7 | 14.860.477 | 1,7 | +257.439 | | |
| SEZIONE V - RELAZIONI INTERNAZIONALI | 23.507.583 | 2,7 | 2,7 | -314.762 | 1,3 | 23.192.821 | 2,5 | 20.938.005 | 2,4 | +2.254.816 | | |
| SEZIONE VI - ISTRUZIONE E CULTURA | 49.858.283 | 5,6 | 5,6 | +3.288.374 | 6,6 | 53.146.657 | 5,8 | 51.896.434 | 5,8 | +1.250.223 | | |
| SEZIONE VII - UNIVERSITA' E RICERCA SCIENTIFICA | 11.826.568 | 1,3 | 1,3 | +542.810 | 4,6 | 12.369.378 | 1,4 | 12.358.753 | 1,4 | +10.625 | | |
| SEZIONE VIII - EDILIZIA | 2.979.019 | 0,3 | 0,3 | +1.137.134 | 38,2 | 4.116.153 | 0,5 | 4.100.776 | 0,5 | +15.377 | | |
| SEZIONE IX - LAVORO E PREVIDENZA SOCIALE | 58.776.217 | 6,6 | 6,6 | +3.380.386 | 5,8 | 62.156.603 | 6,8 | 61.597.584 | 6,9 | +559.019 | | |
| SEZIONE X - ASSISTENZA PUBBLICA | 19.361.815 | 2,2 | 2,2 | +70.512 | 0,4 | 19.432.327 | 2,1 | 19.022.910 | 2,1 | +409.417 | | |
| SEZIONE XI - IGIENE E SANITA' | 49.301.094 | 5,6 | 5,6 | -167.599 | 0,3 | 49.133.495 | 5,4 | 48.349.807 | 5,4 | +783.688 | | |
| SEZIONE XII - TRASPORTI, NAVIGAZIONE E COMUNICAZIONI | 32.507.759 | 3,7 | 3,7 | +23.038 | 0,1 | 32.530.797 | 3,6 | 31.557.620 | 3,6 | +973.177 | | |
| SEZIONE XIII - AGRICOLTURA E ALIMENTAZIONE | 3.593.075 | 0,4 | 0,4 | +1.625.097 | 45,2 | 5.218.172 | 0,6 | 5.078.640 | 0,6 | +139.532 | | |
| SEZIONE XIV - INDUSTRIA, COMMERCIO E ARTIGIANATO | 11.587.182 | 1,3 | 1,3 | +1.204.626 | 10,4 | 12.791.808 | 1,4 | 12.164.599 | 1,4 | +627.209 | | |
| SEZIONE XV - INTERVENTI NELLE AREE DEPRESSE | 10.895.039 | 1,2 | 1,2 | +4.728.156 | 43,4 | 15.623.195 | 1,7 | 15.416.212 | 1,7 | +206.983 | | |
| SEZIONE XVI - OPERE ED INTERVENTI ECONOMICI NON ATTRIBIBILI A PARTICOLARI SETTORI | 7.856.993 | 0,9 | 0,9 | +885.922 | 11,3 | 8.742.915 | 1,0 | 8.639.589 | 1,0 | +103.326 | | |

SEGUE TABELLA N. 7. - ANALISI FUNZIONALE DELLE SPESE: PREVISIONI ED IMPEGNI
(MILIONI DI LIRE)

| F U N Z I O N I | PREVISIONI INIZIALI | | VARIAZIONI | | % | PREVISIONI DEFINITIVE | | I M P E G N I | | DIFFERENZE (C-D) |
|--|---------------------------|-----------------------|--------------------|------------|--------------------|---------------------------|-----------------------|---------------------------|-----------------------|---------------------|
| | VALORI ASSOLUTI (A) | COMPOSIZ. PERCENT. | (B) | (B/A) | | VALORI ASSOLUTI (C) | COMPOSIZ. PERCENT. | VALORI ASSOLUTI (D) | COMPOSIZ. PERCENT. | |
| SEZIONE XVII - FINANZA REGIONALE E LOCALE | 72.318.537 | 8,2 | +3.842.311 | 5,3 | 76.160.848 | 8,4 | 74.141.699 | 8,4 | +2.019.149 | |
| SEZIONE XVIII - PROTEZIONE CIVILE E PUBBLICHE CALAMITA' | 3.213.059 | 0,4 | +3.604.295 | 112,2 | 6.817.354 | 0,7 | 6.597.705 | 0,7 | +219.649 | |
| SEZIONE XIX - FONDI SPECIALI E DI RISERVA | 28.661.400 | 3,2 | -24.030.949 | 83,8 | 4.630.451 | 0,5 | 571.690 | 0,1 | +4.058.761 | |
| SEZIONE XX - INTERESSI DI DEBITI | 173.973.158 | 19,6 | +13.085.007 | 7,5 | 187.058.165 | 20,5 | 186.343.829 | 21,0 | +714.336 | |
| SEZIONE XXI - ONERI NON RIPARTIBILI | 61.138.422 | 6,9 | +9.164.789 | 15,0 | 70.303.211 | 7,7 | 67.434.571 | 7,6 | +2.868.640 | |
| TOTALE | 686.352.829 | 77,4 | +32.346.412 | 4,7 | 718.699.241 | 79,0 | 699.533.969 | 78,9 | +19.165.272 | |
| SEZIONE XXII - RIMBORSO DI PRESTITI | 200.337.592 | 22,6 | -8.738.858 | 4,4 | 191.598.734 | 21,0 | 188.110.632 | 21,1 | +3.488.102 | |
| TOTALE COMPLESSIVO | 886.690.421 | 100,0 | +23.607.554 | 2,0 | 910.297.975 | 100,0 | 887.644.601 | 100,0 | +22.653.374 | |

TABELLA N. 8. - ANALISI FUNZIONALE DELLE SPESE: SOMME SPENDIBILI, AUTORIZZAZIONI E PAGAMENTI
(MILIONI DI LIRE)

| F U N Z I O N I | MASSA SPENDIBILE (A) | | AUTORIZZAZ. INIZIALI DI CASSA | | VARIAZIONI | | AUTORIZZAZ. DEFINITIVE DI CASSA (B) | | P A G A M E N T I | | RAPPORTI % | |
|--|----------------------|------------|-------------------------------|------------|------------|-----------|-------------------------------------|---------|-------------------|-------|------------|--|
| | | | | | | | COMPETENZA | RESIDUI | TOTALI (C) | (C/A) | (C/B) | |
| SEZIONE I - AMMINISTRAZIONE GENERALE | 38.569.742 | 24.955.426 | +10.889.733 | 35.845.159 | 23.330.967 | 5.437.218 | 28.768.185 | 74,6 | 80,3 | | | |
| SEZIONE II - DIFESA NAZIONALE | 30.062.943 | 20.914.539 | +1.781.150 | 22.695.689 | 16.059.350 | 4.212.789 | 20.272.139 | 67,4 | 89,3 | | | |
| SEZIONE III - GIUSTIZIA | 9.484.332 | 7.523.297 | +1.621.645 | 9.144.942 | 5.972.909 | 967.104 | 6.940.013 | 73,2 | 75,9 | | | |
| SEZIONE IV - SICUREZZA PUBBLICA | 16.567.393 | 14.146.592 | +1.271.340 | 15.417.932 | 13.696.522 | 686.457 | 14.382.979 | 86,8 | 93,3 | | | |
| SEZIONE V - RELAZIONI INTERNAZIONALI | 24.308.546 | 23.640.542 | -924.946 | 22.715.596 | 18.747.155 | 246.928 | 18.994.083 | 78,1 | 83,6 | | | |
| SEZIONE VI - ISTRUZIONE E CULTURA | 58.919.559 | 50.797.741 | +6.940.312 | 57.738.053 | 46.204.832 | 3.279.764 | 49.484.596 | 84,0 | 85,7 | | | |
| SEZIONE VII - UNIVERSITA' E RICERCA SCIENTIFICA | 15.848.875 | 12.570.958 | +503.113 | 13.074.071 | 10.943.676 | 824.371 | 11.768.047 | 74,3 | 90,0 | | | |
| SEZIONE VIII - EDILIZIA | 9.881.839 | 3.755.842 | +2.591.204 | 6.347.046 | 1.780.549 | 1.389.577 | 3.170.126 | 32,1 | 49,9 | | | |
| SEZIONE IX - LAVORO E PREVIDENZA SOCIALE | 66.191.997 | 59.010.903 | +6.189.754 | 65.200.657 | 56.800.942 | 2.684.527 | 59.485.469 | 89,9 | 91,2 | | | |
| SEZIONE X - ASSISTENZA PUBBLICA | 31.739.604 | 23.730.723 | -2.928.425 | 20.802.298 | 9.222.757 | 8.786.195 | 18.008.952 | 56,7 | 86,6 | | | |
| SEZIONE XI - IGIENE E SANITA' | 52.948.689 | 49.470.065 | +2.568.062 | 52.038.127 | 43.616.130 | 2.356.106 | 45.972.236 | 86,8 | 88,3 | | | |
| SEZIONE XII - TRASPORTI, NAVIGAZIONE E COMUNICAZIONI | 45.545.000 | 34.595.929 | +5.966.021 | 40.561.950 | 24.412.340 | 4.598.011 | 29.010.351 | 63,7 | 71,5 | | | |
| SEZIONE XIII - AGRICOLTURA E ALIMENTAZIONE | 9.354.683 | 5.475.860 | +1.125.685 | 6.601.545 | 3.334.809 | 896.052 | 4.230.861 | 45,2 | 64,1 | | | |
| SEZIONE XIV - INDUSTRIA, COMMERCIO E ARTIGIANATO | 19.606.567 | 13.155.959 | +1.358.616 | 14.514.575 | 8.520.964 | 2.746.178 | 11.267.142 | 57,5 | 77,6 | | | |
| SEZIONE XV - INTERVENTI NELLE AREE DEPRESSE | 21.660.013 | 10.921.651 | +9.470.688 | 20.392.339 | 9.289.644 | 4.824.839 | 14.114.483 | 65,2 | 69,2 | | | |
| SEZIONE XVI - OPERE ED INTERVENTI ECONOMICI NON ATTRIBUIBILI A PARTICOLARI SETTORI | 16.421.382 | 10.429.617 | +1.197.520 | 11.627.137 | 6.282.582 | 1.950.587 | 8.233.169 | 50,1 | 70,8 | | | |

SEGUE TABELLA N. 8. - ANALISI FUNZIONALE DELLE SPESE: SOMME SPENDIBILI, AUTORIZZAZIONI E PAGAMENTI
(MILIONI DI LIRE)

| F U N Z I O N I | MASSA SPENDIBILE (A) | | AUTORIZZAZ. INIZIALI DI CASSA | | VARIAZIONI | | AUTORIZZAZ. DEFINITIVE DI CASSA (B) | | P A G A M E N T I | | R A P P O R T I % | |
|---|----------------------|-------------|-------------------------------|-------------|-------------|------------|-------------------------------------|------|-------------------|---------|-------------------|-------------|
| | SPENDIBILE (A) | | INIZIALI DI CASSA | | VARIAZIONI | | AUTORIZZAZ. DEFINITIVE DI CASSA (B) | | COMPETENZA | RESIDUI | TOTALI (C) | (C/A) (C/B) |
| SEZIONE XVII - FINANZA REGIONALE E LOCALE | 96.298.825 | 74.466.772 | +7.562.029 | 82.028.801 | 62.752.758 | 11.604.266 | 74.357.024 | 77,2 | 90,6 | | | |
| SEZIONE XVIII - PROTEZIONE CIVILE E PUBBLICHE CALAMITA' | 9.739.673 | 4.218.370 | +4.136.929 | 8.355.299 | 3.352.798 | 1.152.598 | 4.505.396 | 46,3 | 53,9 | | | |
| SEZIONE XIX - FONDI SPECIALI E DI RISERVA | 4.692.907 | 28.721.400 | -23.881.562 | 4.839.838 | - | - | - | - | - | | | |
| SEZIONE XX - INTERESSI DI DEBITI | 188.172.309 | 173.985.485 | +14.182.810 | 188.168.295 | 184.992.709 | 1.090.657 | 186.083.366 | 98,9 | 98,9 | | | |
| SEZIONE XXI - ONERI NON RIPARTIBILI | 84.337.713 | 68.093.751 | +11.099.309 | 79.193.060 | 50.097.330 | 2.347.944 | 52.445.274 | 62,2 | 66,2 | | | |
| TOTALE | 850.352.591 | 714.581.422 | +62.720.987 | 777.302.409 | 599.411.723 | 62.082.168 | 661.493.891 | 77,8 | 85,1 | | | |
| SEZIONE XXII - RIMBORSO DI PRESTITI | 197.707.705 | 200.368.771 | -2.695.568 | 197.673.223 | 188.100.333 | 6.006.461 | 194.106.794 | 98,2 | 98,2 | | | |
| TOTALE COMPLESSIVO | 48.060.296 | 914.950.193 | +60.025.439 | 974.975.632 | 787.512.056 | 68.088.629 | 855.600.685 | 81,6 | 87,8 | | | |

TABELLA N.9. - ANALISI ECONOMICA DELLE SPESE : PREVISIONI ED IMPEGNI.
(MILIONI DI LIRE)

| AGGREGATI ECONOMICI | PREVISIONI INIZIALI | | VARIAZIONI (B) | % | PREVISIONI DEFINITIVE | | I M P E G N I | |
|---|---------------------|--------------------------|-------------------|------|-----------------------|--------------------------|-----------------|--------------------------|
| | VALORI ASSOLUTI (A) | COMPOSIZ. NE PERCENTUALE | | | VALORI ASSOLUTI | COMPOSIZ. NE PERCENTUALE | VALORI ASSOLUTI | COMPOSIZ. NE PERCENTUALE |
| TITOLO I - SPESE CORRENTI | 611.390.430 | 69,1 | +19.472.768 | 3,2 | 630.863.198 | 69,7 | 616.528.785 | 69,4 |
| CONSUMI PUBBLICI | 146.137.559 | 16,4 | +7.982.707 | 5,5 | 154.120.266 | 16,7 | 147.114.279 | 16,5 |
| PERSONALE | 120.189.701 | 13,5 | +5.304.316 | 4,4 | 125.494.017 | 13,7 | 119.188.368 | 13,4 |
| CATEGORIA II - PERSONALE IN ATTIVITA' DI SERVIZIO | 81.848.219 | 9,2 | +4.741.937 | 5,8 | 86.590.156 | 9,5 | 83.712.991 | 9,4 |
| CATEGORIA III - PERSONALE IN QUIESCENZA | 38.341.482 | 4,3 | +562.379 | 1,5 | 38.903.861 | 4,2 | 35.475.377 | 4,0 |
| BENI E SERVIZI | 25.947.858 | 2,9 | +2.678.391 | 10,3 | 28.626.249 | 3,0 | 27.925.911 | 3,1 |
| CATEGORIA I - SERVIZI DEGLI ORGANI COSTITUZIONALI | 1.845.596 | 0,2 | -15.344 | 0,8 | 1.830.252 | 0,2 | 1.829.916 | 0,2 |
| CATEGORIA IV - ACQUISTO DI BENI E SERVIZI | 23.249.851 | 2,6 | +2.693.735 | 11,6 | 25.943.586 | 2,8 | 25.243.584 | 2,8 |
| CATEGORIA VIII - AMMORTAMENTI | 852.411 | 0,1 | - | - | 852.411 | - | 852.411 | 0,1 |
| TRASFERIMENTI DI REDDITI | 399.014.576 | 45,3 | +24.437.577 | 6,1 | 423.452.153 | 47,2 | 417.615.241 | 47,1 |
| CATEGORIA V - TRASFERIMENTI | 222.269.576 | 25,4 | +9.286.236 | 4,2 | 231.555.812 | 26,2 | 226.797.618 | 25,6 |
| CATEGORIA VI - INTERESSI | 176.745.000 | 19,9 | +15.151.341 | 8,6 | 191.896.341 | 21,0 | 190.817.623 | 21,5 |
| ALTRE | 66.238.295 | 7,4 | -12.947.516 | 19,5 | 53.290.779 | 5,8 | 51.799.265 | 5,8 |
| CATEGORIA VII - POSTE CORRETTIVE E COMPENSATIVE DELLE ENTRATE | 40.990.603 | 4,6 | +8.505.163 | 20,7 | 49.495.766 | 5,4 | 49.721.645 | 5,6 |
| CATEGORIA IX - SOMME NON ATTRIBUBILI | 25.247.692 | 2,8 | -21.452.679 | 85,0 | 3.795.013 | 0,4 | 2.077.620 | 0,2 |

SEGUE TABELLA N.9. - ANALISI ECONOMICA DELLE SPESE : PREVISIONI ED IMPEGNI.
(MILIONI DI LIRE)

| AGGREGATI ECONOMICI | PREVISIONI INIZIALI | | VARIAZIONI (B) | % | PREVISIONI DEFINITIVE | | I M P E G N I | |
|--|---------------------------|-----------------------------|-------------------|-------|-----------------------|-----------------------------|--------------------|-----------------------------|
| | VALORI ASSOLUTI (A) | COMPOSIZIONE PERCENTUALE | | | VALORI ASSOLUTI | COMPOSIZIONE PERCENTUALE | VALORI ASSOLUTI | COMPOSIZIONE PERCENTUALE |
| TITOLO II - SPESE IN CONTO CAPITALE | 74.962.399 | 8,3 | +12.873.644 | 17,2 | 87.836.043 | 9,3 | 83.005.184 | 9,4 |
| INVESTIMENTI | 60.671.199 | 6,7 | +19.667.757 | 32,4 | 80.338.956 | 8,6 | 77.842.850 | 8,8 |
| DIRETTI | 4.141.437 | 0,4 | +2.476.950 | 59,8 | 6.618.387 | 0,6 | 6.605.129 | 0,8 |
| CATEGORIA X - BENI ED OPERE IMMOBILIARI A CARICO DIRETTO DELLO STATO | 3.023.448 | 0,3 | +2.201.720 | 72,8 | 5.225.168 | 0,5 | 5.221.882 | 0,6 |
| CATEGORIA XI - BENI MOBILI, MACCHINE ED ATTREZZATURE TECNICO-SCIENIFICHE A CARICO DIRETTO DELLO STATO | 1.117.989 | 0,1 | +275.230 | 24,6 | 1.393.219 | 0,1 | 1.383.247 | 0,2 |
| INDIRETTI (CATEGORIA XII) | 50.721.885 | 5,7 | +11.829.408 | 23,3 | 62.551.293 | 6,8 | 60.068.464 | 6,8 |
| FINANZIARI | 5.807.877 | 0,6 | +5.361.399 | 92,3 | 11.169.276 | 1,2 | 11.169.257 | 1,2 |
| CATEGORIA XIII - PARTECIPAZIONI AZIONARIE E CONFERIMENTI | 4.509.840 | 0,5 | +218.292 | 4,8 | 4.728.132 | 0,5 | 4.728.132 | 0,5 |
| CATEGORIA XIV - CONCESSIONE DI CREDITI ED ANTICIPAZIONI PER FINALITA' PRODUTTIVE | 1.298.037 | 0,1 | +5.143.107 | 396,2 | 6.441.144 | 0,7 | 6.441.125 | 0,7 |
| ALTRE | 14.291.200 | 1,6 | -6.794.113 | 47,5 | 7.497.087 | 0,7 | 5.162.334 | 0,6 |
| CATEGORIA XV - CONCESSIONE DI CREDITI ED ANTICIPAZIONI PER FINALITA' NON PRODUTTIVE | 357.000 | - | +2.968.082 | 831,4 | 3.325.082 | 0,3 | 3.325.081 | 0,4 |
| CATEGORIA XVI - SOMME NON ATTRIBUIBILI | 13.934.200 | 1,6 | -9.762.195 | 70,1 | 4.172.005 | 0,4 | 1.837.253 | 0,2 |
| T O T A L E | 686.352.829 | 77,4 | +32.346.412 | 4,7 | 718.699.241 | 79,0 | 699.533.969 | 78,8 |
| TITOLO III - RIMBORSO DI PRESTITI | 200.337.592 | 22,6 | -8.738.858 | 4,4 | 191.598.734 | 21,0 | 188.110.632 | 21,2 |
| TOTALE COMPLESSIVO | 886.690.421 | 100,0 | +23.607.554 | 2,7 | 910.297.975 | 100,0 | 887.644.601 | 100,0 |

TABELLA N.10. - ANALISI ECONOMICA DELLE SPESE : SOMME SPENDIBILI, AUTORIZZAZIONI E PAGAMENTI
(MILIONI DI LIRE)

| AGGREGATI ECONOMICI | MASSA SPENDIBILE (A) | | AUTORIZZAZ. INIZIALI DI CASSA | | VARIAZIONI | | AUTORIZZAZ. DEFINITIVE DI CASSA (B) | | PAGAMENTI | | RAPPORTI % | |
|---|----------------------|-------------|-------------------------------|-------------|-------------|------------|-------------------------------------|-------|-----------|-------|------------|--|
| | (A) | (A) | DI CASSA | DI CASSA | COMPETENZA | RESIDUI | TOTALI (C) | (C/A) | (C/B) | (C/A) | (C/B) | |
| TITOLO I - SPESE CORRENTI | 702.327.985 | 626.786.802 | +33.841.379 | 660.628.181 | 544.568.597 | 42.680.809 | 587.249.406 | 83,6 | 88,9 | | | |
| CONSUMI PUBBLICI | 176.995.952 | 149.247.655 | +16.159.046 | 165.406.701 | 130.502.276 | 13.207.444 | 143.709.720 | 81,2 | 86,9 | | | |
| PERSONALE | 129.879.938 | 120.490.479 | +8.817.787 | 129.308.266 | 113.338.202 | 3.007.956 | 116.346.158 | 89,6 | 90,0 | | | |
| CATEGORIA II - PERSONALE IN ATTIVITA' DI SERVIZIO | 90.939.123 | 82.145.643 | +8.238.604 | 90.384.247 | 78.009.598 | 2.978.588 | 80.988.186 | 89,1 | 89,6 | | | |
| CATEGORIA III - PERSONALE IN QUIESCENZA | 38.940.815 | 38.344.836 | +579.183 | 38.924.019 | 35.328.604 | 29.368 | 35.357.972 | 90,8 | 90,8 | | | |
| BENI E SERVIZI | 47.115.994 | 28.757.176 | +7.341.259 | 36.098.435 | 17.164.074 | 10.199.488 | 27.363.562 | 58,1 | 75,8 | | | |
| CATEGORIA I - SERVIZI DEGLI ORGANI COSTITUZIONALI | 1.830.252 | 1.845.596 | -15.344 | 1.830.252 | 1.829.916 | - | 1.829.916 | 100,0 | 100,0 | | | |
| CATEGORIA IV - ACQUISTO DI BENI E SERVIZI | 43.993.331 | 26.059.169 | +6.916.603 | 32.975.772 | 14.731.747 | 10.199.488 | 24.931.235 | 56,7 | 75,6 | | | |
| CATEGORIA VIII - AMMORTAMENTI | 1.292.411 | 852.411 | +440.000 | 1.292.411 | 602.411 | - | 602.411 | 46,6 | 46,6 | | | |
| TRASFERIMENTI DI REDDITI | 457.602.518 | 404.274.306 | +29.091.246 | 433.365.552 | 380.777.868 | 26.456.865 | 407.234.733 | 89,0 | 94,0 | | | |
| CATEGORIA V - TRASFERIMENTI | 263.609.388 | 227.290.554 | +12.205.979 | 239.496.533 | 193.229.323 | 24.728.906 | 217.958.229 | 82,7 | 91,0 | | | |
| CATEGORIA VI - INTERESSI | 193.993.130 | 176.983.752 | +16.885.267 | 193.869.019 | 187.548.545 | 1.727.959 | 189.276.504 | 97,6 | 97,6 | | | |
| ALTRE | 67.729.535 | 73.264.841 | -11.408.913 | 61.855.928 | 33.288.453 | 3.016.500 | 36.304.953 | 53,6 | 58,7 | | | |
| CATEGORIA VII - POSTE CORRETTIVE E COMPENSATIVE DELLE ENTRATE | 63.416.154 | 47.955.111 | +9.689.340 | 57.644.451 | 31.987.269 | 2.903.700 | 34.890.969 | 55,0 | 60,5 | | | |
| CATEGORIA IX - SOMME NON ATTRIBUIBILI | 4.313.381 | 25.309.730 | -21.098.253 | 4.211.477 | 1.301.184 | 112.800 | 1.413.984 | 32,8 | 33,6 | | | |

SEGRE TABELLA N.10. - ANALISI ECONOMICA DELLE SPESE : SOMME SPENDIBILI, AUTORIZZAZIONI E PAGAMENTI
(MILIONI DI LIRE)

| AGGREGATI ECONOMICI | MASSA SPENDIBILE (A) | AUTORIZZAZ. INIZIALI DI CASSA | VARIAZIONI | AUTORIZZAZ. DEFINITIVE DI CASSA (B) | P A G A M E N T I | | RAPPORTI % (C/A) (C/B) | | |
|--|----------------------|-------------------------------|-------------|-------------------------------------|-------------------|------------|------------------------|------------|------|
| | | | | | COMPETENZA | RESIDUI | | TOTALI (C) | |
| TITOLO II - SPESE IN CONTO CAPITALE | 148.024.606 | 87.794.620 | +28.879.608 | 116.674.228 | 54.843.126 | 19.401.359 | 74.244.485 | 50,2 | 63,6 |
| INVESTIMENTI | 136.437.803 | 73.471.353 | +31.631.588 | 105.102.941 | 51.844.868 | 19.188.623 | 71.033.491 | 52,1 | 67,6 |
| DIRETTI | 19.720.172 | 7.491.498 | +3.473.694 | 10.965.192 | 1.387.211 | 3.281.575 | 4.668.786 | 23,7 | 42,6 |
| CATEGORIA X - BENI ED OPERE IMMOBILIARI A CARICO DIRETTO DELLO STATO | 16.848.167 | 6.061.503 | +3.122.140 | 9.183.643 | 1.097.847 | 2.865.232 | 3.963.079 | 23,5 | 43,2 |
| CATEGORIA XI - BENI MOBILI, MACCHINE ED ATTREZZATURE TECNICO-SCIENTIFICHE A CARICO DIRETTO DELLO STATO | 2.872.005 | 1.429.995 | +351.554 | 1.781.549 | 289.364 | 416.343 | 705.707 | 24,6 | 39,6 |
| INDIRETTI (CATEGORIA XII) | 102.157.257 | 59.657.117 | +20.873.546 | 80.530.663 | 40.691.537 | 13.566.833 | 54.258.370 | 53,1 | 67,4 |
| FINANZIARI | 14.560.374 | 6.322.738 | +7.284.348 | 13.607.086 | 9.766.120 | 2.340.215 | 12.106.335 | 83,1 | 89,0 |
| CATEGORIA XIII - PARTECIPAZIONI AZIONARIE E CONFERIMENTI | 4.917.081 | 4.619.701 | +74.641 | 4.694.342 | 4.398.104 | 169.329 | 4.567.433 | 92,9 | 97,3 |
| CATEGORIA XIV - CONCESSIONE DI CREDITI ED ANTICIPAZIONI PER FINALITA' PRODUTTIVE | 9.643.293 | 1.703.037 | +7.209.707 | 8.912.744 | 5.368.016 | 2.170.886 | 7.538.902 | 78,2 | 84,6 |
| ALTRE | 11.586.803 | 14.323.267 | -2.751.980 | 11.571.287 | 2.998.258 | 212.736 | 3.210.994 | 27,7 | 27,7 |
| CATEGORIA XV - CONCESSIONE DI CREDITI ED ANTICIPAZIONI PER FINALITA' NON PRODUTTIVE | 6.979.251 | 389.067 | +6.590.184 | 6.979.251 | 2.920.081 | 147.805 | 3.067.886 | 44,0 | 44,0 |
| CATEGORIA XVI - SOMME NON ATTRIBUIBILI | 4.607.552 | 13.934.200 | -9.342.164 | 4.592.036 | 78.177 | 64.931 | 143.108 | 3,1 | 3,1 |
| T O T A L E | 850.352.591 | 714.581.422 | +62.720.987 | 777.302.409 | 599.411.723 | 62.082.168 | 661.493.891 | 77,8 | 85,1 |
| TITOLO III - RIMBORSO DI PRESTITI | 197.707.705 | 200.368.771 | -2.695.548 | 197.673.223 | 188.100.333 | 6.006.461 | 194.106.794 | 98,2 | 98,2 |
| TOTALE COMPLESSIVO | 48.060.296 | 914.950.193 | +60.025.439 | 974.975.632 | 787.512.056 | 68.088.629 | 855.600.685 | 81,6 | 87,8 |

Tabella n. 11

EVOLUZIONE DEL BILANCIO DELLO STATO - ACCERTAMENTI E IMPEGNI

(miliardi di lire)

| VOCI | 1985 | | 1986 | | | 1987 | | |
|---|-----------------|-------------|-----------------|-----------|------------|-----------------|-----------|------------|
| | Valori assoluti | % complesso | Valori assoluti | % | | Valori assoluti | % | |
| | | | | Complesso | Variazioni | | Complesso | Variazioni |
| OPERAZIONI FINALI | | | | | | | | |
| Entrate | | | | | | | | |
| Tributarie..... | 179.348 | 78,5 | 199.580 | 76,8 | 11,3 | 228.094 | 80,2 | 14,3 |
| Extratributarie..... | 48.898 | 21,4 | 59.401 | 22,8 | 21,5 | 55.516 | 19,5 | -6,5 |
| Alienazione ed ammortamento beni patrimoniali e riscossione di crediti..... | 606 | 0,1 | 1.023 | 0,4 | 68,8 | 649 | 0,3 | -36,6 |
| Totale..... | 228.852 | 100,0 | 260.004 | 100,0 | 13,6 | 284.259 | 100,0 | 9,3 |
| Spese | | | | | | | | |
| Correnti..... | 293.158 | 83,0 | 332.961 | 82,0 | 13,6 | 362.955 | 82,5 | 9,0 |
| Conto capitale..... | 60.207 | 17,0 | 73.264 | 18,0 | 21,7 | 76.807 | 17,5 | 4,8 |
| Totale..... | 353.365 | 100,0 | 406.225 | 100,0 | 15,0 | 439.762 | 100,0 | 8,3 |

segue: Tabella n. 11

(miliardi di lire)

| VOCI | 1988 | | | 1989 | | | 1990 | | | 1991 | | |
|---|--------------------|-------|----------|--------------------|-------|----------|--------------------|-------|----------|--------------------|-------|----------|
| | Valori assoluti | % | Comp.sso | Valori assoluti | % | Comp.sso | Valori assoluti | % | Comp.sso | Valori assoluti | % | Comp.sso |
| | | | | | | | | | | | | |
| OPERAZIONI FINALI | | | | | | | | | | | | |
| Entrate | | | | | | | | | | | | |
| Tributarie..... | 260.986 | 81,9 | 14,4 | 294.075 | 81,8 | 12,7 | 330.135 | 80,5 | 12,3 | 374.658 | 82,0 | 13,5 |
| Extratributarie..... | 56.808 | 17,8 | 2,3 | 64.437 | 17,9 | 13,4 | 78.725 | 19,2 | 22,2 | 78.110 | 17,1 | -0,8 |
| Alienazione ed ammortamento beni patrimoniali e riscossione di crediti..... | 985 | 0,3 | 51,8 | 1.091 | 0,3 | 10,8 | 1.449 | 0,3 | 32,8 | 4.227 | 0,9 | 191,7 |
| Totale..... | 318.779 | 100,0 | 12,1 | 359.603 | 100,0 | 12,8 | 410.309 | 100,0 | 14,1 | 456.995 | 100,0 | -11,4 |
| Spese | | | | | | | | | | | | |
| Correnti..... | 412.060 | 83,8 | 13,5 | 413.460 | 84,7 | 0,3 | 463.470 | 85,6 | 12,1 | 510.786 | 88,1 | 10,2 |
| Conto capitale..... | 79.212 | 16,2 | 3,1 | 74.753 | 15,3 | -5,6 | 78.106 | 14,4 | 4,5 | 69.180 | 11,9 | -11,4 |
| Totale..... | 491.272 | 100,0 | 11,7 | 488.213 | 100,0 | -0,6 | 541.576 | 100,0 | 10,9 | 579.966 | 100,0 | 7,1 |

(miliardi di lire)

| VOCI | 1992 | | | | 1993 | | | | 1994 | | | | 1995 | | | |
|---|-----------------|--------------|-------------|----------------|-----------------|-------------|----------------|--------------|-----------------|----------------|--------------|-------------|-----------------|---|----------|-----------|
| | Valori assoluti | % | Comp.sso | Variaz.ni | Valori assoluti | % | Comp.sso | Variaz.ni | Valori assoluti | % | Comp.sso | Variaz.ni | Valori assoluti | % | Comp.sso | Variaz.ni |
| | | | | | | | | | | | | | | | | |
| OPERAZIONI FINALI | | | | | | | | | | | | | | | | |
| Entrate | | | | | | | | | | | | | | | | |
| Tributarie..... | 423.809 | 82,7 | 13,1 | 430.754 | 88,6 | 1,6 | 446.915 | 88,6 | 3,8 | 494.428 | 88,7 | 10,6 | | | | |
| Extratributarie..... | 87.246 | 17,0 | 11,7 | 53.929 | 11,1 | -38,2 | 49.936 | 10,0 | -7,4 | 53.252 | 9,5 | 6,6 | | | | |
| Alienazione ed ammortamento beni patrimoniali e riscossione di crediti..... | 1.656 | 0,3 | -60,8 | 1.302 | 0,3 | -21,4 | 7.469 | 1,4 | 473,7 | 9.977 | 1,8 | 33,5 | | | | |
| Totale..... | 512.711 | 100,0 | 12,2 | 485.985 | 100,0 | -5,2 | 504.320 | 100,0 | 3,8 | 557.657 | 100,0 | 10,6 | | | | |
| Spese | | | | | | | | | | | | | | | | |
| Correnti..... | 554.118 | 88,3 | 8,5 | 556.217 | 87,9 | 0,4 | 556.924 | 86,8 | 0,1 | 616.529 | 88,1 | 10,7 | | | | |
| Conto capitale..... | 73.460 | 11,7 | 6,2 | 76.350 | 12,1 | 3,9 | 84.986 | 13,2 | 11,3 | 83.005 | 11,9 | -2,3 | | | | |
| Totale..... | 627.578 | 100,0 | 8,2 | 632.567 | 100,0 | 0,8 | 641.910 | 100,0 | 1,5 | 699.534 | 100,0 | 9,0 | | | | |

(miliardi di lire)

| VOCI | 1986 | 1987 | 1988 | 1989 | 1990 | 1991 | 1992 | 1993 | 1994 | 1995 |
|-----------------------------|----------|----------|----------|----------|----------|----------|----------|----------|----------|----------|
| OPERAZIONI INDEBITAMENTO | | | | | | | | | | |
| Accensione di prestiti..... | 134.128 | 87.507 | 124.198 | 100.696 | 201.155 | 227.063 | 203.541 | 242.045 | 260.997 | 313.805 |
| Rimborso di prestiti..... | 46.003 | 22.415 | 53.814 | 28.165 | 124.329 | 107.971 | 110.887 | 95.450 | 120.259 | 188.110 |
| Entrate complessive..... | 394.132 | 371.766 | 442.976 | 460.299 | 611.464 | 684.058 | 716.252 | 728.030 | 765.317 | 871.462 |
| Spese complessive..... | 452.228 | 462.177 | 545.085 | 516.378 | 665.906 | 687.937 | 738.465 | 728.017 | 762.169 | 887.644 |
| RISULTATI DIFFERENZIALI | | | | | | | | | | |
| Risparmio pubblico..... | -73.980 | -79.345 | -94.266 | -54.947 | -54.610 | -58.018 | -43.063 | -71.534 | -60.073 | -68.849 |
| Saldo netto da finanziare.. | -146.221 | -155.503 | -172.493 | -128.609 | -131.268 | -122.971 | -114.867 | -146.582 | -137.590 | -141.877 |
| Indebitamento netto..... | -137.590 | -146.654 | -164.198 | -118.513 | -122.201 | -116.161 | -106.590 | -139.235 | -124.074 | -128.027 |
| Ricorso al mercato..... | -192.224 | -177.918 | -226.307 | -156.774 | -255.597 | -230.942 | -225.754 | -242.031 | -257.849 | -329.987 |
| Disavanzo complessivo.... | -58.096 | -90.411 | -102.109 | -56.078 | -54.443 | -3.879 | -22.213 | 13 | 3.148 | -16.182 |

Tabella n. 12

EVOLUZIONE DEL BILANCIO DELLO STATO - INCASSI E PAGAMENTI

(miliardi di lire)

| VOCI | 1985 | | 1986 | | | 1987 | | |
|---|-----------------|-------------|-----------------|-----------|------------|-----------------|-----------|------------|
| | Valori assoluti | % complesso | Valori assoluti | % | | Valori assoluti | % | |
| | | | | Complesso | Variazioni | | Complesso | Variazioni |
| OPERAZIONI FINALI | | | | | | | | |
| Entrate | | | | | | | | |
| Tributarie..... | 171.398 | 78,1 | 211.150 | 79,1 | 23,2 | 223.800 | 78,8 | 6,0 |
| Extratributarie..... | 47.438 | 21,6 | 54.874 | 20,5 | 15,7 | 59.490 | 20,9 | 8,4 |
| Alienazione ed ammortamento beni patrimoniali e riscossione di crediti..... | 549 | 0,3 | 877 | 0,4 | 59,7 | 586 | 0,3 | -33,2 |
| Totale..... | 219.385 | 100,0 | 266.901 | 100,0 | 21,7 | 283.876 | 100,0 | 6,4 |
| Spese | | | | | | | | |
| Correnti..... | 279.318 | 83,3 | 318.948 | 82,9 | 14,2 | 373.404 | 84,3 | 17,1 |
| Conto capitale..... | 55.911 | 16,7 | 65.397 | 17,1 | 17,0 | 69.561 | 15,7 | 6,4 |
| Totale..... | 335.229 | 100,0 | 384.345 | 100,0 | 14,7 | 442.965 | 100,0 | 15,3 |

segue: Tabella n. 12

| VOCI | (miliardi di lire) | | | | | | | | | | |
|---|--------------------|-----------|-----------------|-----------|-----------------|-----------|-----------------|-----------|---------|-------|-------|
| | 1988 | | 1989 | | 1990 | | 1991 | | | | |
| | Valori assoluti | % | Valori assoluti | % | Valori assoluti | % | Valori assoluti | % | | | |
| | Comp.sso | Variaz.ni | Comp.sso | Variaz.ni | Comp.sso | Variaz.ni | Comp.sso | Variaz.ni | | | |
| OPERAZIONI FINALI | | | | | | | | | | | |
| Entrate | | | | | | | | | | | |
| Tributarie..... | 255.278 | 81,6 | 14,1 | 282.723 | 81,6 | 10,8 | 323.693 | 78,9 | 355.971 | 80,7 | 10,0 |
| Extratributarie..... | 56.730 | 18,1 | -4,6 | 62.580 | 18,1 | 10,3 | 85.202 | 20,8 | 81.069 | 18,4 | -4,9 |
| Alienazione ed ammortamento beni patrimoniali e riscossione di crediti..... | 782 | 0,3 | 33,4 | 1.087 | 0,3 | 39,0 | 1.232 | 0,3 | 4.011 | 0,9 | 225,6 |
| Totale..... | 312.790 | 100,0 | 10,2 | 346.390 | 100,0 | 10,7 | 410.127 | 100,0 | 441.051 | 100,0 | 7,5 |
| Spese | | | | | | | | | | | |
| Correnti..... | 407.376 | 85,9 | 9,1 | 392.373 | 84,4 | -3,7 | 464.202 | 86,7 | 506.536 | 88,0 | 9,1 |
| Conto capitale..... | 67.211 | 14,1 | -3,4 | 72.276 | 15,6 | 7,5 | 71.052 | 13,3 | 68.793 | 12,0 | -3,2 |
| Totale..... | 474.587 | 100,0 | 7,1 | 464.649 | 100,0 | -2,1 | 535.254 | 100,0 | 575.329 | 100,0 | 7,5 |

(miliardi di lire)

| VOCI | 1992 | | | | 1993 | | | | 1994 | | | | 1995 | | | |
|---|-----------------|--------------|-------------|----------------|-----------------|-------------|----------------|--------------|-----------------|----------------|--------------|------------|-----------------|---|----------|-----------|
| | Valori assoluti | % | Comp.sso | Variaz.ni | Valori assoluti | % | Comp.sso | Variaz.ni | Valori assoluti | % | Comp.sso | Variaz.ni | Valori assoluti | % | Comp.sso | Variaz.ni |
| | | | | | | | | | | | | | | | | |
| OPERAZIONI FINALI | | | | | | | | | | | | | | | | |
| Entrate | | | | | | | | | | | | | | | | |
| Tributarie..... | 409.312 | 82,7 | 15,0 | 422.282 | 89,7 | 3,2 | 441.316 | 88,7 | 4,5 | 477.400 | 88,4 | 8,2 | | | | |
| Extratributarie..... | 84.354 | 17,0 | 4,1 | 47.385 | 10,1 | -43,8 | 48.830 | 9,8 | 3,0 | 52.616 | 9,7 | 7,8 | | | | |
| Alienazione ed ammortamento beni patrimoniali e riscossione di crediti..... | 1.441 | 0,3 | -64,1 | 1.290 | 0,2 | -10,5 | 7.468 | 1,5 | 478,9 | 9.977 | 1,9 | 33,6 | | | | |
| Totale..... | 495.107 | 100,0 | 12,3 | 470.957 | 100,0 | -4,9 | 497.614 | 100,0 | 5,7 | 539.993 | 100,0 | 8,5 | | | | |
| Spese | | | | | | | | | | | | | | | | |
| Correnti..... | 545.144 | 89,5 | 7,6 | 544.786 | 87,9 | -0,1 | 554.927 | 88,3 | 1,9 | 587.250 | 88,8 | 5,8 | | | | |
| Conto capitale..... | 63.576 | 10,5 | -7,6 | 74.724 | 12,1 | 17,5 | 73.365 | 11,7 | -1,8 | 74.244 | 11,2 | 1,2 | | | | |
| Totale..... | 608.720 | 100,0 | 5,8 | 619.510 | 100,0 | 1,8 | 628.292 | 100,0 | 1,4 | 661.494 | 100,0 | 5,3 | | | | |

Tabella n. 12

| VOCI | (miliardi di lire) | | | | | | | | | |
|---------------------------------|--------------------|----------|----------|----------|----------|----------|----------|----------|----------|----------|
| | 1986 | 1987 | 1988 | 1989 | 1990 | 1991 | 1992 | 1993 | 1994 | 1995 |
| OPERAZIONI INDEBITAMENTO | | | | | | | | | | |
| Accensione di prestiti..... | 134.143 | 86.702 | 125.676 | 101.175 | 201.155 | 227.063 | 203.541 | 242.045 | 260.997 | 313.805 |
| Rimborso di prestiti..... | 45.995 | 22.429 | 53.797 | 27.975 | 123.549 | 107.728 | 110.042 | 95.776 | 114.363 | 194.106 |
| Entrate complessive..... | 401.044 | 370.578 | 438.466 | 447.565 | 611.283 | 668.113 | 698.647 | 713.002 | 758.611 | 853.798 |
| Spese complessive..... | 430.340 | 465.394 | 528.384 | 492.624 | 658.803 | 683.057 | 718.762 | 715.286 | 742.656 | 855.600 |
| RISULTATI DIFFERENZIALI | | | | | | | | | | |
| Risparmio pubblico..... | -52.924 | -90.114 | -95.368 | -47.071 | -55.306 | -69.496 | -51.478 | -75.119 | -64.781 | -57.234 |
| Saldo netto da finanziare... | -117.444 | -159.089 | -161.797 | -118.259 | -125.126 | -134.278 | -113.613 | -148.553 | -130.678 | -121.501 |
| Indebitamento netto..... | -108.831 | -150.841 | -154.326 | -109.916 | -116.118 | -126.851 | -106.235 | -141.067 | -117.204 | -106.972 |
| Ricorso al mercato..... | -163.439 | -181.518 | -215.594 | -146.234 | -248.675 | -242.007 | -223.656 | -244.329 | -245.042 | -315.607 |
| Disavanzo complessivo..... | -29.296 | -94.816 | -89.918 | -45.057 | -47.519 | -14.944 | -20.115 | -2.284 | 15.955 | -1.802 |

TABELLA N. 13. - VARIAZIONI AI RESIDUI PASSIVI PROVENIENTI DA ESERCIZI PRECEDENTI
(MILIONI DI LIRE)

| MINISTERI | ECONOMIE REALIZZATE NELLA GESTIONE DEI RESIDUI (A) | ELIMINAZIONI | | | PER INTERVENUTA PRESCRIZIONE (C) | TOTALE DELLE DIMINUZIONI (D=A+B+C) | VARIAZIONI IN AUMENTO PER ECCEDEN- ZE DI SPESA (E) | VARIAZIONI NETTE (F=D-E) |
|---|---|---|---|---|---|---|--|--------------------------------|
| | | PER PERENZIONE AMMINI- STRATIVA (B) | PER PERENZIONE AMMINI- STRATIVA (B) | PER INTERVENUTA PRESCRIZIONE (C) | | | | |
| TITOLO I - SPESE CORRENTI | | | | | | | | |
| PRESIDENZA DEL CONSIGLIO DEI MINISTRI | 30.289 | | | | | 120.655 | 403 | 120.252 |
| MINISTERO DEL TESORO | 283.438 | 90.366 | | | | 437.048 | 6.589 | 430.459 |
| MINISTERO DELLE FINANZE | 179.441 | 782.507 | | | | 961.948 | 368.904 | 593.044 |
| MINISTERO DEL BILANCIO E DELLA PROGRAMMAZIONE ECONOMICA | 513 | 3.474 | | | | 3.987 | - | 3.987 |
| MINISTERO DI GRAZIA E GIUSTIZIA | 152.638 | 41.824 | | | | 194.462 | 38.456 | 156.006 |
| MINISTERO DEGLI AFFARI ESTERI | 37.894 | 3.983 | | | | 41.877 | 2 | 41.875 |
| MINISTERO DELLA PUBBLICA ISTRUZIONE | 370.470 | 81.552 | | | | 452.022 | - | 452.022 |
| MINISTERO DELL'INTERNO | 78.363 | 1.038.474 | | 9 | 1.116.846 | 35.336 | - | 1.081.510 |
| MINISTERO DEI LAVORI PUBBLICI | 28.512 | 14.956 | | | | 43.468 | - | 43.468 |
| MINISTERO DEI TRASPORTI E DELLA NAVIGAZIONE | 51.899 | 84.092 | | | | 135.991 | 5.646 | 130.345 |
| MINISTERO DELLE POSTE E DELLE TELECOMUNICAZIONI | 309 | - | | | | 309 | - | 309 |
| MINISTERO DELLA DIFESA | 87.930 | 478.518 | | | | 566.448 | 57 | 566.391 |
| MINISTERO DELLE RISORSE AGRICOLE, ALIMENTARI E FORESTALI | 6.003 | 47.787 | | | | 53.790 | - | 53.790 |
| MINISTERO DELL'INDUSTRIA, DEL COMMERCIO E DELL'ARTIGIANATO | 2.407 | 2.367 | | | | 4.774 | - | 4.774 |
| MINISTERO DEL LAVORO E DELLA PREVIDENZA SOCIALE | 64.531 | 353.990 | | | | 418.521 | - | 418.521 |
| MINISTERO DEL COMMERCIO CON L'ESTERO | 3.510 | 151 | | | | 3.661 | - | 3.661 |
| MINISTERO DELLA SANITA' | 89.067 | 24.080 | | | | 113.147 | - | 113.147 |
| MINISTERO PER I BENI CULTURALI E AMBIENTALI | 102.751 | 55.999 | | | | 158.750 | 364 | 158.386 |
| MINISTERO DELL'AMBIENTE | 13.687 | 41.436 | | | | 55.123 | - | 55.123 |
| MINISTERO DELL'UNIVERSITA' E DELLA RICERCA SCIENTIFICA E TECNOLOGICA | 27.992 | 6.200 | | | | 34.192 | - | 34.192 |
| TOTALE TITOLO I | 1.611.644 | 3.305.366 | | 9 | 4.917.019 | 455.757 | | 4.461.262 |

SEGUE 13. - VARIAZIONI AI RESIDUI PASSIVI PROVENIENTI DA ESERCIZI PRECEDENTI

| MINISTERI | (MILIONI DI LIRE) | | | | | | | VARIAZIONI NETTE (F=D-E) |
|--|--|-----------------------------------|-----------------------------------|----------------------------------|----------------------------------|-------------------------------------|--|-----------------------------|
| | ECONOMIE REALIZZATE NELLA GESTIONE DEI RESIDUI (A) | ELIMINAZIONI | | | PER INTERVENUTA PRESCRIZIONE (C) | TOTALE DELLE DIMINUIZIONI (D=A+B+C) | VARIAZIONI IN AUMENTO PER ECCELENZE DI SPESA (E) | |
| | | PER PERENZIONE AMMINISTRATIVA (B) | PER PERENZIONE AMMINISTRATIVA (B) | PER INTERVENUTA PRESCRIZIONE (C) | | | | |
| TITOLO II - SPESE IN CONTO CAPITALE | | | | | | | | |
| PRESIDENZA DEL CONSIGLIO DEI MINISTRI | 625.003 | 266.789 | | | | 891.792 | 891.773 | |
| MINISTERO DEL TESORO | 150.240 | 13.162 | | | | 163.402 | 163.402 | |
| MINISTERO DELLE FINANZE | 10 | 140.442 | | | | 140.452 | 140.452 | |
| MINISTERO DEL BILANCIO E DELLA PROGRAMMAZIONE ECONOMICA | 54.676 | 21.939 | | | | 76.615 | 76.615 | |
| MINISTERO DI GRAZIA E GIUSTIZIA | 27.479 | 13.662 | | | | 41.141 | 41.141 | |
| MINISTERO DEGLI AFFARI ESTERI | 3 | | | | | 3 | 3 | |
| MINISTERO DELLA PUBBLICA ISTRUZIONE | 450 | 200 | | | | 650 | 650 | |
| MINISTERO DELL'INTERNO | 5.691.158 | 134 | | | | 5.691.292 | 5.691.292 | |
| MINISTERO DEI LAVORI PUBBLICI | 249.577 | 448.455 | | | | 698.032 | 698.032 | |
| MINISTERO DEI TRASPORTI E DELLA NAVIGAZIONE | 216.352 | 153.499 | | | | 369.851 | 369.851 | |
| MINISTERO DELLE POSTE E DELLE TELECOMUNICAZIONI | 14.920 | | | | | 14.920 | 14.920 | |
| MINISTERO DELLA DIFESA | 17.184 | 29.049 | | | | 46.233 | 46.233 | |
| MINISTERO DELLE RISORSE AGRICOLE, ALIMENTARI E FORESTALI | 238.894 | 399.800 | | | | 638.694 | 638.694 | |
| MINISTERO DELL'INDUSTRIA, DEL COMMERCIO E DELL'ARTIGIANATO | 98.695 | 287.535 | | | | 386.230 | 386.230 | |
| MINISTERO DEL LAVORO E DELLA PREVIDENZA SOCIALE | 62.452 | 13.270 | | | | 75.722 | 75.722 | |
| MINISTERO DEL COMMERCIO CON L'ESTERO | 12.499 | | | | | 12.499 | 12.499 | |
| MINISTERO DELLA SANITA' | 7.154 | 1.003 | | | | 8.157 | 8.157 | |
| MINISTERO PER I BENI CULTURALI E AMBIENTALI | 2.605 | 58.956 | | | | 61.561 | 61.561 | |
| MINISTERO DELL'AMBIENTE | 265.439 | 1.379.348 | | | | 1.644.787 | 1.644.787 | |
| MINISTERO DELL'UNIVERSITA' E DELLA RICERCA SCIENTIFICA E TECNOLOGICA | 3.265 | 199.133 | | | | 202.398 | 202.398 | |
| TOTALE TITOLO II | 7.738.055 | 3.426.376 | | | | 11.164.431 | 11.164.412 | 19 |
| TOTALE SPESE FINALI | 9.349.699 | 6.731.742 | | | 9 | 16.081.450 | 15.625.674 | 455.776 |
| TITOLO III - RIMBORSO DI PRESTITI | | | | | | | | |
| MINISTERO DEL TESORO | 1 | - | | | | 1 | 1 | 1 |
| TOTALE TITOLO III | 1 | - | | | | 1 | 1 | - |
| IN COMPLESSO | 9.349.700 | 6.731.742 | | | 9 | 16.081.451 | 15.625.675 | 455.776 |

SEGUE 13. - VARIAZIONI AI RESIDUI PASSIVI PROVENIENTI DA ESERCIZI PRECEDENTI
(MILIONI DI LIRE)

| MINISTERI | ECONOMIE REALIZZATE NELLA GESTIONE DEI RESIDUI (A) | ELIMINAZIONI | | | TOTALE DELLE DIMINUZIONI (D=A+B+C) | VARIAZIONI IN AUMENTO PER ECCEDEN- ZE DI SPESA (E) | VARIAZIONI NETTE (F=D-E) |
|---|---|---|---|------------|---|--|--------------------------------|
| | | PER PERENZIONE AMMINI- STRATIVA (B) | PER INTERVENUTA PRESCRIZIONE (C) | | | | |
| PRESIDENZA DEL CONSIGLIO DEI MINISTRI | 655.273 | 357.155 | - | 1.012.447 | 422 | 1.012.025 | |
| MINISTERO DEL TESORO | 433.679 | 166.772 | - | 600.451 | 6.589 | 593.862 | |
| MINISTERO DELLE FINANZE | 179.451 | 922.949 | - | 1.102.400 | 368.904 | 733.496 | |
| MINISTERO DEL BILANCIO E DELLA PROGRAMMAZIONE ECONOMICA | 55.189 | 25.413 | - | 80.602 | - | 80.602 | |
| MINISTERO DI GRAZIA E GIUSTIZIA | 180.117 | 55.486 | - | 235.603 | 38.456 | 197.147 | |
| MINISTERO DEGLI AFFARI ESTERI | 37.897 | 3.983 | - | 41.880 | 2 | 41.878 | |
| MINISTERO DELLA PUBBLICA ISTRUZIONE | 370.920 | 81.752 | - | 452.672 | - | 452.672 | |
| MINISTERO DELL'INTERNO | 5.769.521 | 1.038.608 | 9 | 6.808.138 | 35.336 | 6.772.802 | |
| MINISTERO DEI LAVORI PUBBLICI | 278.089 | 463.411 | - | 741.500 | - | 741.500 | |
| MINISTERO DEI TRASPORTI E DELLA NAVIGAZIONE | 268.251 | 237.591 | - | 505.842 | 5.646 | 500.196 | |
| MINISTERO DELLE POSTE E DELLE TELECOMUNICAZIONI | 15.229 | - | - | 15.229 | - | 15.229 | |
| MINISTERO DELLA DIFESA | 105.114 | 507.567 | - | 612.681 | 57 | 612.624 | |
| MINISTERO DELLE RISORSE AGRICOLE, ALIMENTARI E FORESTALI | 244.897 | 447.587 | - | 692.484 | - | 692.484 | |
| MINISTERO DELL'INDUSTRIA, DEL COMMERCIO E DELL'ARTIGIANATO | 101.102 | 289.902 | - | 391.004 | - | 391.004 | |
| MINISTERO DEL LAVORO E DELLA PREVIDENZA SOCIALE | 126.983 | 367.260 | - | 494.243 | - | 494.243 | |
| MINISTERO DEL COMMERCIO CON L'ESTERO | 16.009 | 151 | - | 16.160 | - | 16.160 | |
| MINISTERO DELLA SANITA' | 96.221 | 25.083 | - | 121.304 | - | 121.304 | |
| MINISTERO PER I BENI CULTURALI E AMBIENTALI | 105.356 | 114.955 | - | 220.311 | 364 | 219.947 | |
| MINISTERO DELL'AMBIENTE | 279.126 | 1.420.784 | - | 1.699.910 | - | 1.699.910 | |
| MINISTERO DELL'UNIVERSITA' E DELLA RICERCA SCIENTIFICA E TECNOLOGICA | 31.257 | 205.333 | - | 236.590 | - | 236.590 | |
| TOTALE | 9.349.681 | 6.731.742 | 9 | 16.081.451 | 455.776 | 15.625.675 | |

TABELLA N.14. - RIEPILOGO DEI RESIDUI ATTIVI AL 31 DICEMBRE 1995
(MILIONI DI LIRE)

| C A T E G O R I E | RESIDUI PROVENIENTI DA ESERCIZI PRECEDENTI | | | | RESIDUI DI NUOVA FORMAZIONE (F) | TOTALE RESIDUI 31 DICEMBRE (G=E+F) | |
|---|--|-------------------|-------------------------------|-------------------|---------------------------------|------------------------------------|--------------------|
| | CONSISTENZA I GENNAIO (A) | VARIAZIONI (B) | ACERTIATI 31 DICEMBRE (C=A+B) | NON VERSATI (D) | | | NON VERSATI (E) |
| TITOLO I - ENTRATE TRIBUTARIE | | | | | | | |
| CATEGORIA I - IMPOSTE SUL PATRIMONIO E SUL REDDITO | 36.142.421 | +1.156.507 | 37.298.928 | 9.750.597 | 27.548.331 | 15.354.595 | 42.902.926 |
| CATEGORIA II - TASSE ED IMPOSTE SUGLI AFFARI | 27.225.565 | +4.476.889 | 31.702.454 | 9.747.353 | 21.955.101 | 18.743.989 | 40.699.090 |
| CATEGORIA III - IMPOSTE SULLA PRODUZIONE, SUI CONSUMI E DUGANE | 6.860.759 | +222.613 | 7.083.372 | 2.010.584 | 5.072.788 | 3.408.354 | 8.481.142 |
| CATEGORIA IV - MONOPOLI | 2.664.068 | +31.333 | 2.695.401 | 1.145.862 | 1.549.539 | 1.779.752 | 3.329.291 |
| CATEGORIA V - LOTTO, LOTTERIE ED ALTRE ATTIVITA' DI GIUOCO | 3.405.380 | +1.024.725 | 4.430.105 | 2.653.005 | 1.777.100 | 3.048.218 | 4.825.318 |
| TOTALE TITOLO I | 76.298.193 | +6.912.067 | 83.210.260 | 25.307.401 | 57.902.859 | 42.334.908 | 100.237.767 |
| TITOLO II - ENTRATE EXTRA-TRIBUTARIE | | | | | | | |
| CATEGORIA VI - PROVENTI SPECIALI | 97.268 | -44.370 | 52.898 | 34.742 | 18.156 | 101.675 | 119.831 |
| CATEGORIA VII - PROVENTI DI SERVIZI PUBBLICI MINORI | 8.640.393 | +426.402 | 9.066.795 | 721.835 | 8.344.960 | 2.018.406 | 10.363.366 |
| CATEGORIA VIII - PROVENTI DEI BENI DELLO STATO | 598.586 | -189.923 | 408.663 | 88.567 | 320.096 | 134.162 | 454.258 |
| CATEGORIA IX - PRODOTTI NETTI DI AZIENDE AUTONOME ED UTILI DI GESTIONI | 577.038 | +84.498 | 661.536 | 661.038 | 498 | 523.325 | 523.823 |
| CATEGORIA X - INTERESSI SU ANTICIPAZIONI E CREDITI VARI DEL TESORO | 912.645 | -1.035 | 911.610 | 814.977 | 96.633 | 439.131 | 535.764 |
| CATEGORIA XI - RICUPERI, RIMBORSI E CONTRIBUTI | 441.312 | +629.819 | 1.071.131 | 651.273 | 419.858 | 513.335 | 933.193 |
| CATEGORIA XII - PARTITE CHE SI COMPENSANO NELLA SPESA | 443.452 | +111.806 | 555.258 | 399.634 | 155.624 | 278.293 | 433.917 |
| TOTALE TITOLO II | 11.710.694 | +1.017.197 | 12.727.891 | 3.372.066 | 9.355.825 | 4.008.327 | 13.364.152 |
| TITOLO III - ALIENAZIONE ED AMMORTAMENTO DI BENI PATRIMONIALI E RISCOSSIONE DI CREDITI | | | | | | | |
| CATEGORIA XIII - VENDITA DI BENI ED AFFRANCAGIONE DI CANONI | 5.071 | -45 | 5.026 | 1.085 | 3.941 | 1.629 | 5.570 |
| CATEGORIA XIV - AMMORTAMENTO DI BENI PATRIMONIALI | 19.007 | -480 | 18.527 | 4.258 | 14.269 | 2.943 | 17.212 |
| CATEGORIA XV - RIMBORSO DI ANTICIPAZIONI E DI CREDITI VARI DEL TESORO | | | | | | | |
| TOTALE TITOLO III | 24.078 | -525 | 23.553 | 5.343 | 18.210 | 4.572 | 22.782 |
| ENTRATE FINALI | 88.032.965 | +7.928.739 | 95.961.704 | 28.684.810 | 67.276.894 | 46.347.807 | 113.624.701 |
| TITOLO IV - ACCENSIONE DI PRESTITI | | | | | | | |
| IN COMPLESSO | 88.032.965 | +7.928.739 | 95.961.704 | 28.684.810 | 67.276.894 | 46.347.807 | 113.624.701 |

TABELLA N.15. - CONSISTENZA DEI RESIDUI PASSIVI PER VOCI FUNZIONALI
(MILIONI DI LIRE)

| S E Z I O N I | AL 1 GENNAIO 1995 | | AL 31 DICEMBRE 1995 | |
|---|-----------------------|-------------------------------|-----------------------|----------------------------------|
| | IN MILIONI DI LIRE | IN % DEGLI IMPEGNI 1994 | IN MILIONI DI LIRE | IN % DEGLI IMPEGNI 1995 |
| SEZIONE I - AMMINISTRAZIONE GENERALE | 7.840.373 | 27,3 | 8.263.882 | 27,8 |
| SEZIONE II - DIFESA NAZIONALE | 8.390.876 | 39,2 | 9.125.719 | 42,3 |
| SEZIONE III - GIUSTIZIA | 1.724.451 | 25,3 | 1.767.615 | 24,7 |
| SEZIONE IV - SICUREZZA PUBBLICA | 1.449.477 | 10,0 | 1.892.090 | 12,7 |
| SEZIONE V - RELAZIONI INTERNAZIONALI | 1.115.725 | 5,5 | 2.961.619 | 14,1 |
| SEZIONE VI - ISTRUZIONE E CULTURA | 5.776.901 | 11,6 | 7.406.252 | 14,3 |
| SEZIONE VII - UNIVERSITA' E RICERCA SCIENTIFICA | 3.479.497 | 28,5 | 3.744.213 | 30,3 |
| SEZIONE VIII - EDILIZIA | 5.752.705 | 74,8 | 6.279.205 | 53,1 |
| SEZIONE IX - LAVORO E PREVIDENZA SOCIALE | 4.035.394 | 7,9 | 5.593.681 | 9,1 |
| SEZIONE X - ASSISTENZA PUBBLICA | 12.307.277 | 64,8 | 12.319.838 | 64,8 |
| SEZIONE XI - IGIENE E SANITA' | 3.815.145 | 8,7 | 6.001.087 | 12,4 |
| SEZIONE XII - TRASPORTI, NAVIGAZIONE E COMUNICAZIONI | 13.014.203 | 37,2 | 14.924.812 | 47,3 |
| SEZIONE XIII - AGRICOLTURA E ALIMENTAZIONE | 4.149.628 | 92,6 | 4.304.809 | 84,8 |
| SEZIONE XIV - INDUSTRIA, COMMERCIO E ARTIGIANATO | 6.860.759 | 50,4 | 7.156.978 | 58,8 |
| SEZIONE XV - INTERVENTI NELLE AREE DEPRESSE | 6.041.160 | 53,2 | 7.272.727 | 47,2 |
| SEZIONE XVI - OPERE ED INTERVENTI ECONOMICI NON ATTRIBIBILI A PARTICOLARI SETTORI | 7.678.351 | 0,5 | 5.871.215 | 68,0 |

SEGUE TABELLA N.15. - CONSISTENZA DEI RESIDUI PASSIVI PER VOCI FUNZIONALI
(MILIONI DI LIRE)

| S E Z I O N I | AL 1 GENNAIO 1995 | | AL 31 DICEMBRE 1995 | |
|--|-----------------------|-------------------------------|-----------------------|-------------------------------|
| | IN MILIONI DI LIRE | IN % DEGLI IMPEGNI 1994 | IN MILIONI DI LIRE | IN % DEGLI IMPEGNI 1995 |
| SEZIONE XVII - FINANZA REGIONALE E LOCALE | 20.137.977 | 27,6 | 14.089.687 | 19,0 |
| SEZIONE XVIII - PROTEZIONE CIVILE E PUBBLICHE CALAMITA' | 2.872.349 | 71,7 | 4.562.645 | 66,1 |
| SEZIONE XIX - FONDI SPECIALI E DI RISERVA | 62.456 | 11,5 | 595.110 | 4,1 |
| SEZIONE XX - INTERESSI DI DEBITI | 1.114.144 | - | 1.373.880 | - |
| SEZIONE XXI - ONERI NON RIPARTIBILI | 14.034.502 | 28,3 | 28.760.690 | 42,6 |
| TOTALE | 131.653.350 | 20,5 | 154.067.754 | 22,0 |
| SEZIONE XXII - RIMBORSO DI PRESTITI | 6.108.971 | 5,1 | 112.808 | 0,1 |
| IN COMPLESSO | 137.762.321 | 18,1 | 154.180.562 | 17,4 |

TABELLA N.16. - RIEPILOGO DEI RESIDUI PASSIVI AL 31 DICEMBRE 1995, CLASSIFICATI PER VOCI FUNZIONALI
(MILIONI DI LIRE)

| S E Z I O N I | RESIDUI PROVENIENTI DA ESERCIZI PRECEDENTI | | | | | | | RESIDUI DI NUOVA FORMAZIONE (F) | TOTALE RESIDUI 31 DICEMBRE (G=E+F) |
|---|--|-------------------|-------------------------------------|---------------|-----------------------------|-------------------------------|---|--|---|
| | CONSISTENZA I GENNAIO (A) | VARIAZIONI (B) | ACCERTATI 31 DICEMBRE (C=A+B) | PAGATI (D) | RIMASTI DA PAGARE (E) | RESIDUI | | | |
| | | | | | | DI NUOVA FORMAZIONE (F) | TOTALE RESIDUI 31 DICEMBRE (G=E+F) | | |
| SEZIONE I - AMMINISTRAZIONE GENERALE | 7.844.714 | -549.144 | 7.295.570 | 5.437.218 | 1.858.352 | 6.405.530 | 6.405.530 | 8.263.882 | |
| SEZIONE II - DIFESA NAZIONALE | 8.390.877 | -561.472 | 7.829.405 | 4.212.789 | 3.616.616 | 5.509.103 | 5.509.103 | 9.125.719 | |
| SEZIONE III - GIUSTIZIA | 1.724.451 | -174.942 | 1.549.509 | 967.104 | 582.405 | 1.185.210 | 1.185.210 | 1.767.615 | |
| SEZIONE IV - SICUREZZA PUBBLICA | 1.449.477 | -34.885 | 1.414.592 | 686.457 | 728.135 | 1.163.955 | 1.163.955 | 1.892.090 | |
| SEZIONE V - RELAZIONI INTERNAZIONALI | 1.115.725 | -98.028 | 1.017.697 | 246.928 | 770.769 | 2.190.850 | 2.190.850 | 2.961.619 | |
| SEZIONE VI - ISTRUZIONE E CULTURA | 5.772.902 | -778.488 | 4.994.414 | 3.279.764 | 1.714.650 | 5.691.602 | 5.691.602 | 7.406.252 | |
| SEZIONE VII - UNIVERSITA' E RICERCA SCIENTIFICA | 3.479.497 | -325.990 | 3.153.507 | 824.371 | 2.329.136 | 1.415.077 | 1.415.077 | 3.744.213 | |
| SEZIONE VIII - EDILIZIA | 5.765.686 | -417.131 | 5.348.555 | 1.389.577 | 3.958.978 | 2.320.227 | 2.320.227 | 6.279.205 | |
| SEZIONE IX - LAVORO E PREVIDENZA SOCIALE | 4.035.394 | -553.828 | 3.481.566 | 2.684.527 | 797.039 | 4.796.642 | 4.796.642 | 5.593.681 | |
| SEZIONE X - ASSISTENZA PUBBLICA | 12.507.277 | -1.001.397 | 11.505.880 | 8.786.195 | 2.519.685 | 9.800.153 | 9.800.153 | 12.319.838 | |
| SEZIONE XI - IGIENE E SANITA' | 3.815.194 | -191.678 | 3.623.516 | 2.356.106 | 1.267.410 | 4.733.677 | 4.733.677 | 6.001.087 | |
| SEZIONE XII - TRASPORTI, NAVIGAZIONE E COMUNICAZIONI | 13.014.203 | -636.660 | 12.377.543 | 4.598.011 | 7.779.532 | 7.145.280 | 7.145.280 | 14.924.812 | |
| SEZIONE XIII - AGRICOLTURA E ALIMENTAZIONE | 4.136.511 | -679.481 | 3.457.030 | 896.052 | 2.560.978 | 1.743.831 | 1.743.831 | 4.304.809 | |
| SEZIONE XIV - INDUSTRIA, COMMERCIO E ARTIGIANATO | 6.814.759 | -555.238 | 6.259.521 | 2.746.178 | 3.513.343 | 3.643.635 | 3.643.635 | 7.156.978 | |
| SEZIONE XV - INTERVENTI NELLE AREE DEPRESSE | 6.036.818 | -65.820 | 5.970.998 | 4.824.839 | 1.146.159 | 6.126.568 | 6.126.568 | 7.272.727 | |
| SEZIONE XVI - OPERE ED INTERVENTI ECONOMICI NON ATTRIBIBILI A PARTICOLARI SETTORI | 7.678.467 | -2.213.672 | 5.464.795 | 1.950.587 | 3.514.208 | 2.357.007 | 2.357.007 | 5.871.215 | |

SEGUE TABELLA N.16. - RIEPILOGO DEI RESIDUI PASSIVI AL 31 DICEMBRE 1995, CLASSIFICATI PER VOCI FUNZIONALI
(MILIONI DI LIRE)

| S E Z I O N I | RESIDUI PROVENIENTI DA ESERCIZI PRECEDENTI | | | | | | RESIDUI DI NUOVA FORMAZIONE (F) | TOTALE RESIDUI 31 DICEMBRE (G=E+F) |
|--|--|--------------------|-------------------------------------|-------------------|-----------------------------|--------------------|--|---|
| | CONSISTENZA I GENNAIO (A) | VARIAZIONI (B) | ACCERTATI 31 DICEMBRE (C=A+B) | PAGATI (D) | RIMASTI DA PAGARE (E) | | | |
| SEZIONE XVII - FINANZA REGIONALE E LOCALE | 20.137.977 | -5.832.965 | 14.305.012 | 11.604.266 | 2.700.746 | 11.388.941 | 14.089.687 | |
| SEZIONE XVIII - PROTEZIONE CIVILE E PUBBLICHE CALAMITA' | 2.922.319 | -651.983 | 2.270.336 | 1.152.598 | 1.117.738 | 3.244.907 | 4.362.645 | |
| SEZIONE XIX - FONDI SPECIALI E DI RISERVA | 62.456 | -39.036 | 23.420 | - | 23.420 | 571.690 | 595.110 | |
| SEZIONE XX - INTERESSI DI DEBITI | 1.114.144 | -727 | 1.113.417 | 1.090.657 | 22.760 | 1.351.120 | 1.373.880 | |
| SEZIONE XXI - ONERI NON RIPARTIBILI | 14.034.502 | -263.109 | 13.771.393 | 2.347.944 | 11.423.449 | 17.337.241 | 28.760.690 | |
| TOTALE | 131.653.350 | -15.625.674 | 116.027.676 | 62.082.168 | 53.945.508 | 100.122.246 | 154.067.754 | |
| SEZIONE XXII - RIMBORSO DI PRESTITI | 6.108.971 | -1 | 6.108.970 | 6.006.461 | 102.509 | 10.299 | 112.808 | |
| IN COMPLESSO | 137.762.321 | -15.625.675 | 122.136.646 | 68.088.629 | 54.048.017 | 100.132.545 | 154.180.562 | |

TABELLA N.17 - RESIDUI PASSIVI DI NUOVA FORMAZIONE PER VOCI FUNZIONALI
(MILIONI DI LIRE)

| S E Z I O N I | DELL'ESERCIZIO 1994 | | DELL'ESERCIZIO 1995 | |
|---|-----------------------|-----------------------|-----------------------|-----------------------|
| | IN MILIONI DI LIRE | IN % DEGLI IMPEGNI | IN MILIONI DI LIRE | IN % DEGLI IMPEGNI |
| SEZIONE I - AMMINISTRAZIONE GENERALE | 5.782.733 | 20,1 | 6.405.530 | 21,5 |
| SEZIONE II - DIFESA NAZIONALE | 4.592.599 | 21,4 | 5.509.103 | 25,5 |
| SEZIONE III - GIUSTIZIA | 1.160.270 | 17,0 | 1.185.210 | 16,6 |
| SEZIONE IV - SICUREZZA PUBBLICA | 1.013.673 | 7,0 | 1.163.955 | 7,8 |
| SEZIONE V - RELAZIONI INTERNAZIONALI | 746.193 | 3,7 | 2.190.850 | 10,5 |
| SEZIONE VI - ISTRUZIONE E CULTURA | 3.821.749 | 7,6 | 5.691.602 | 11,0 |
| SEZIONE VII - UNIVERSITA' E RICERCA SCIENTIFICA | 1.590.290 | 13,0 | 1.415.077 | 11,4 |
| SEZIONE VIII - EDILIZIA | 1.523.748 | 46,3 | 2.320.227 | 56,6 |
| SEZIONE IX - LAVORO E PREVIDENZA SOCIALE | 3.235.748 | 6,3 | 4.796.642 | 7,8 |
| SEZIONE X - ASSISTENZA PUBBLICA | 10.733.362 | 56,5 | 9.800.153 | 51,5 |
| SEZIONE XI - IGIENE E SANITA' | 3.022.892 | 6,9 | 4.733.677 | 9,8 |
| SEZIONE XII - TRASPORTI, NAVIGAZIONE E COMUNICAZIONI | 5.513.088 | 15,8 | 7.115.280 | 22,6 |
| SEZIONE XIII - AGRICOLTURA E ALIMENTAZIONE | 1.384.502 | 30,9 | 1.743.831 | 34,3 |
| SEZIONE XIV - INDUSTRIA, COMMERCIO E ARTIGIANATO | 3.559.692 | 26,1 | 3.643.635 | 30,0 |
| SEZIONE XV - INTERVENTI NELLE AREE DEPRESSE | 5.274.523 | 46,4 | 6.126.568 | 39,7 |
| SEZIONE XVI - OPERE ED INTERVENTI ECONOMICI NON ATTRIBIBILI A PARTICOLARI SETTORI | 2.012.475 | 26,3 | 2.357.007 | 27,3 |

SEQUE TABELLA N.17 - RESIDUI PASSIVI DI NUOVA FORMAZIONE PER VOCI FUNZIONALI
(MILIONI DI LIRE)

| S E Z I O N I | DELL'ESERCIZIO 1994 | | DELL'ESERCIZIO 1995 | |
|--|-----------------------|-----------------------|-----------------------|-----------------------|
| | IN MILIONI DI LIRE | IN % DEGLI IMPEGNI | IN MILIONI DI LIRE | IN % DEGLI IMPEGNI |
| SEZIONE XVII - FINANZA REGIONALE E LOCALE | 14.537.892 | 19,9 | 11.388.941 | 15,4 |
| SEZIONE XVIII - PROTEZIONE CIVILE E PUBBLICHE CALAMITA' | 2.174.002 | 54,3 | 3.244.907 | 49,2 |
| SEZIONE XIX - FONDI SPECIALI E DI RISERVA | 56.000 | - | 571.690 | - |
| SEZIONE XX - INTERESSI DI DEBITI | 1.100.086 | - | 1.351.120 | - |
| SEZIONE XXI - ONERI NON RIPARTIBILI | 11.911.029 | 24,0 | 17.337.241 | 25,7 |
| TOTALE | 84.746.546 | 13,2 | 100.122.246 | 14,3 |
| SEZIONE XXII - RIMBORSO DI PRESTITI | 6.012.705 | 5,0 | 10.299 | - |
| IN COMPLESSO | 90.759.251 | 11,9 | 100.132.545 | 11,3 |

TABELLA N.18. - CONSISTENZA DEI RESIDUI PASSIVI PER VOCI ECONOMICHE.
(MILIONI DI LIRE)

| C A T E G O R I E | AL 1 GENNAIO 1995 | | AL 31 DICEMBRE 1995 | |
|---|-----------------------|-------------------------------|-----------------------|-------------------------------|
| | IN MILIONI DI LIRE | IN % DEGLI IMPEGNI 1994 | IN MILIONI DI LIRE | IN % DEGLI IMPEGNI 1995 |
| TITOLO I - SPESE CORRENTI | | | | |
| CATEGORIA I - SERVIZI DEGLI ORGANI COSTITUZIONALI | - | - | - | - |
| CATEGORIA II - PERSONALE IN ATTIVITA' DI SERVIZIO | 4.348.269 | 5,3 | 6.214.469 | 7,4 |
| CATEGORIA III - PERSONALE IN QUIESCENZA | 36.954 | 0,1 | 152.120 | 0,4 |
| CATEGORIA IV - ACQUISTO DI BENI E SERVIZI | 18.079.933 | 66,6 | 17.084.138 | 67,7 |
| CATEGORIA V - TRASFERIMENTI | 32.053.576 | 15,6 | 38.833.772 | 17,1 |
| CATEGORIA VI - INTERESSI | 2.096.789 | 1,2 | 3.570.033 | 1,9 |
| CATEGORIA VII - POSTE CORRETTIVE E COMPENSATIVE DELLE ENTRATE | 13.920.388 | 44,2 | 28.829.724 | 58,0 |
| CATEGORIA VIII - AMMORTAMENTI | 440.000 | 59,1 | 470.000 | 55,1 |
| CATEGORIA IX - SOMME NON ATTRIBUIBILI | 518.368 | 75,4 | 1.128.648 | 54,3 |
| TOTALE TITOLO I | 71.494.277 | 12,8 | 96.282.904 | 15,6 |
| TITOLO II - SPESE IN CONTO CAPITALE | | | | |
| CATEGORIA X - BENI ED OPERE IMMOBILIARI A CARICO DIRETTO DELLO STATO | 11.655.123 | 246,4 | 11.726.107 | 224,6 |
| CATEGORIA XI - BENI MOBILI, MACCHINE ED ATTREZZATURE TECNICO-SCIENIFICHE A CARICO DIRETTO DELLO STATO | 1.449.296 | 150,6 | 1.728.046 | 124,9 |
| CATEGORIA XII - TRASFERIMENTI | 39.573.839 | 62,4 | 36.159.521 | 60,2 |
| CATEGORIA XIII - PARTECIPAZIONI AZIONARIE E CONFERIMENTI | 188.950 | 4,9 | 339.648 | 7,2 |
| CATEGORIA XIV - CONCESSIONE DI CREDITI ED ANTICIPAZIONI PER FINALITA', PRODUTTIVE | 3.202.149 | 48,1 | 1.885.291 | 29,3 |
| CATEGORIA XV - CONCESSIONE DI CREDITI ED ANTICIPAZIONI PER FINALITA', NON PRODUTTIVE | 3.654.169 | 56,7 | 3.911.364 | 117,6 |
| CATEGORIA XVI - SOMME NON ATTRIBUIBILI | 435.547 | 100,6 | 2.034.873 | 110,8 |
| TOTALE TITOLO II | 60.159.073 | 70,9 | 57.784.850 | 69,6 |
| TOTALE TITOLI I E II | 131.653.350 | 20,5 | 154.067.754 | 22,0 |
| TITOLO III - RIMBORSO DI PRESTITI | 6.108.971 | 5,1 | 112.808 | 0,1 |
| IN COMPLESSO | 137.762.321 | 18,1 | 154.180.562 | 17,4 |

TABELLA N.19. - RIEPILOGO DEI RESIDUI PASSIVI AL 31 DICEMBRE 1995, CLASSIFICATI PER VOCI ECONOMICHE.
(MILIONI DI LIRE)

| C A T E G O R I E | RESIDUI PROVENIENTI DA ESERCIZI PRECEDENTI | | | | | | RESIDUI DI NUOVA FORMAZIONE (F) | TOTALE RESIDUI 31 DICEMBRE (G=E+F) |
|---|--|----------------------------------|----------------------|---------------|-----------------------------|-------------|--|---|
| | CONSISTENZA I GENNAIO (A) | VARIAZIONI 31 DICEMBRE (B) | ACCERTATI (C=A+B) | PAGATI (D) | RIMASTI DA PAGARE (E) | | | |
| TITOLO I - SPESE CORRENTI | | | | | | | | |
| CATEGORIA I - SERVIZI DEGLI ORGANI CONSTITUZIONALI | 4.348.967 | -859.303 | 3.489.664 | 2.978.588 | 511.076 | 5.703.393 | 6.214.469 | |
| CATEGORIA II - PERSONALE IN ATTIVITA' DI SERVIZIO | 36.954 | -2.239 | 34.715 | 29.368 | 5.347 | 146.773 | 152.120 | |
| CATEGORIA III - PERSONALE IN QUIESCENZA | 18.049.745 | -1.277.956 | 16.771.789 | 10.199.488 | 6.572.301 | 10.511.837 | 17.084.138 | |
| CATEGORIA IV - ACQUISTO DI BENI E SERVIZI | 32.053.576 | -2.059.193 | 29.994.383 | 24.728.906 | 5.265.477 | 33.568.295 | 38.833.772 | |
| CATEGORIA V - TRASFERIMENTI | 2.096.789 | -67.875 | 2.028.914 | 1.727.959 | 300.955 | 3.269.078 | 3.570.033 | |
| CATEGORIA VI - INTERESSI | 13.920.388 | +78.660 | 13.999.048 | 2.903.700 | 11.095.348 | 17.734.376 | 28.829.724 | |
| CATEGORIA VII - POSTE CORRETTIVE E COMPENSATIVE DELLE ENTRATE | 440.000 | -220.000 | 220.000 | - | 220.000 | 250.000 | 470.000 | |
| CATEGORIA VIII - AMMORTAMENTI | 518.368 | -53.356 | 465.012 | 112.800 | 352.212 | 776.436 | 1.128.648 | |
| CATEGORIA IX - SOMME NON ATTRIBUIBILI | | | | | | | | |
| TOTALE TITOLO I | 71.464.787 | -4.461.262 | 67.003.525 | 42.680.809 | 24.322.716 | 71.960.188 | 96.282.904 | |
| TITOLO II - SPESE IN CONTO CAPITALE | | | | | | | | |
| CATEGORIA X - BENI ED OPERE IMMOBILIARI A CARICO DIRITTO DELLO STATO | 11.622.999 | -1.155.695 | 10.467.304 | 2.865.232 | 7.602.072 | 4.124.035 | 11.726.107 | |
| CATEGORIA XI - BENI MOBILI, MACCHINE ED ATTREZZATURE TECNICO-SCIENITIFICHE A CARICO DIRITTO DELLO STATO | 1.478.786 | -428.280 | 1.050.506 | 416.343 | 634.163 | 1.093.883 | 1.728.046 | |
| CATEGORIA XII - TRASFERIMENTI | 39.605.964 | -9.256.537 | 30.349.427 | 13.566.833 | 16.782.594 | 19.376.927 | 36.159.521 | |
| CATEGORIA XIII - PARTECIPAZIONI AZIONARIE E CONFERIMENTI | 188.949 | -10.000 | 178.949 | 169.329 | 9.620 | 330.028 | 339.648 | |
| CATEGORIA XIV - CONCESSIONE DI CREDITI ED ANTICIPAZIONI PER FINALITA' PRODUTTIVE | 3.202.149 | -219.081 | 2.983.068 | 2.170.886 | 812.182 | 1.073.109 | 1.885.291 | |
| CATEGORIA XV - CONCESSIONE DI CREDITI ED ANTICIPAZIONI PER FINALITA' NON PRODUTTIVE | 3.654.169 | - | 3.654.169 | 147.805 | 3.506.364 | 405.000 | 3.911.364 | |
| CATEGORIA XVI - SOMME NON ATTRIBUIBILI | 435.547 | -94.819 | 340.728 | 64.931 | 275.797 | 1.759.076 | 2.034.873 | |
| TOTALE TITOLO II | 60.188.563 | -11.164.412 | 49.024.151 | 19.401.359 | 29.622.792 | 28.162.058 | 57.784.850 | |
| TOTALE TITOLI I E II | 131.653.350 | -15.625.674 | 116.027.676 | 62.082.168 | 53.945.508 | 100.122.246 | 154.067.754 | |
| TITOLO III - RIMBORSO DI PRESTITI | 6.108.971 | -1 | 6.108.970 | 6.006.461 | 102.509 | 10.299 | 112.808 | |
| IN COMPLESSO | 137.762.321 | -15.625.675 | 122.136.646 | 68.088.629 | 54.048.017 | 100.132.545 | 154.180.562 | |

TABELLA N.20. - RESIDUI PASSIVI DI NUOVA FORMAZIONE PER VOCI ECONOMICHE.
(MILIONI DI LIRE)

| C A T E G O R I E | ESERCIZIO 1994 | | ESERCIZIO 1995 | |
|--|-----------------------|-----------------------|-----------------------|-----------------------|
| | IN MILIONI DI LIRE | IN % DEGLI IMPEGNI | IN MILIONI DI LIRE | IN % DEGLI IMPEGNI |
| TITOLO I - SPESE CORRENTI | - | - | - | - |
| CATEGORIA I - SERVIZI DEGLI ORGANI CONSTITUZIONALI | 3.518.933 | 4,3 | 5.703.393 | 6,8 |
| CATEGORIA II - PERSONALE IN ATTIVITA' DI SERVIZIO | 28.677 | 0,1 | 146.773 | 0,4 |
| CATEGORIA III - PERSONALE IN QUIESCENZA | 11.077.544 | 41,0 | 10.511.837 | 41,6 |
| CATEGORIA IV - ACQUISTO DI BENI E SERVIZI | 28.706.112 | 14,0 | 33.568.295 | 14,8 |
| CATEGORIA V - TRASFERIMENTI | 1.998.032 | 1,1 | 3.269.078 | 1,7 |
| CATEGORIA VI - INTERESSI | 12.152.675 | 38,6 | 17.734.376 | 35,7 |
| CATEGORIA VII - POSTE CORRETTIVE E COMPENSATIVE DELLE ENTRATE | 220.000 | 29,5 | 250.000 | 29,3 |
| CATEGORIA VIII - AMMORTAMENTI | 327.243 | 39,5 | 776.436 | 37,4 |
| CATEGORIA IX - SOMME NON ATTRIBUIBILI | | | | |
| TOTALE TITOLO I | 58.029.216 | 10,4 | 71.960.188 | 11,7 |
| TITOLO II - SPESE IN CONTO CAPITALE | | | | |
| CATEGORIA X - BENI ED OPERE IMMOBILIARI A CARICO DIRETTO DELLO STATO | 3.625.072 | 76,8 | 4.124.035 | 79,0 |
| CATEGORIA XI - BENI MOBILI, MACCHINE ED ATTREZZATURE TECNICO-SCIENTIFICHE A CARICO DIRETTO DELLO STATO | 744.856 | 76,3 | 1.093.883 | 79,1 |
| CATEGORIA XII - TRASFERIMENTI | 19.328.848 | 30,6 | 19.376.927 | 32,3 |
| CATEGORIA XIII - PARTECIPAZIONI AZIONARIE E CONFERIMENTI | 181.858 | 4,7 | 330.028 | 7,0 |
| CATEGORIA XIV - CONCESSIONE DI CREDITI ED ANTICIPAZIONI PER FINALITA' PRODUTTIVE | 785.260 | 19,8 | 1.073.109 | 16,7 |
| CATEGORIA XV - CONCESSIONE DI CREDITI ED ANTICIPAZIONI PER FINALITA' NON PRODUTTIVE | 99.417 | 1,6 | 405.000 | 12,2 |
| CATEGORIA XVI - SOMME NON ATTRIBUIBILI | 1.952.019 | 99,5 | 1.759.076 | 95,7 |
| TOTALE TITOLO II | 26.717.330 | 31,4 | 28.162.058 | 33,9 |
| TOTALE TITOLI I E II | 84.746.546 | 13,2 | 100.122.246 | 14,3 |
| TITOLO III - RIMBORSO DI PRESTITI | 6.012.705 | 5,0 | 10.299 | - |
| IN COMPLESSO | 90.759.251 | 11,9 | 100.132.545 | 11,3 |

TABELLA N. 21. - RESIDUI DA IMPEGNI E RESIDUI DI STANZIAMENTO

| MINISTERI | (MILIONI DI LIRE) | | | | |
|--|-----------------------|---|---|-------------------|------------------------|
| | RESIDUI DA IMPEGNI | RESIDUI DI STANZIAMENTO | | | RESIDUI COMPLESSIVI |
| | | PROVENIENTI DALLA COMPETENZA 1995 (B) | PROVENIENTI DA ESERCIZI PRECEDENTI (C) | TOTALE (D=B+C) | |
| (A) | (B) | (C) | (D) | (E) | |
| TITOLO I - SPESE CORRENTI | | | | | |
| PRESIDENZA DEL CONSIGLIO DEI MINISTRI | 1.029.098 | 306.290 | 53.039 | 359.329 | 1.388.427 |
| MINISTERO DEL TESORO | 31.135.756 | 9.658.361 | 23.458 | 9.681.819 | 40.817.575 |
| MINISTERO DELLE FINANZE | 14.706.624 | - | - | - | 14.706.624 |
| MINISTERO DEL BILANCIO E DELLA PROGRAMMAZIONE ECONOMICA | 6.022 | 10.254 | - | 10.254 | 16.276 |
| MINISTERO DI GRAZIA E GIUSTIZIA | 1.335.917 | 14.572 | 34.549 | 49.121 | 1.385.038 |
| MINISTERO DEGLI AFFARI ESTERI | 1.133.361 | 1.092.138 | 444.724 | 1.536.862 | 2.670.223 |
| MINISTERO DELLA PUBBLICA ISTRUZIONE | 4.719.184 | - | - | - | 4.719.184 |
| MINISTERO DELL'INTERNO | 13.670.476 | 107.236 | 62.624 | 169.860 | 13.840.336 |
| MINISTERO DEI LAVORI PUBBLICI | 245.647 | 6.338 | - | 6.338 | 251.985 |
| MINISTERO DEI TRASPORTI E DELLA NAVIGAZIONE | 948.586 | 1.968 | 8.003 | 9.971 | 958.557 |
| MINISTERO DELLE POSTE E DELLE TELECOMUNICAZIONI | 86.082 | - | - | - | 86.082 |
| MINISTERO DELLA DIFESA | 9.130.288 | 582.117 | - | 582.117 | 9.712.405 |
| MINISTERO DELLE RISORSE AGRICOLE, ALIMENTARI E FORESTALI | 234.036 | 436 | - | 436 | 234.472 |
| MINISTERO DELL'INDUSTRIA, DEL COMMERCIO E DELL'ARTIGIANATO | 79.394 | 7.547 | 34 | 7.581 | 86.975 |
| MINISTERO DEL LAVORO E DELLA PREVIDENZA SOCIALE | 3.820.687 | 490 | - | 490 | 3.821.177 |
| MINISTERO DEL COMMERCIO CON L'ESTERO | 43.453 | 1.390 | - | 1.390 | 44.843 |
| MINISTERO DELLA SANITA' | 717.666 | 16.001 | 1.418 | 17.419 | 735.085 |
| MINISTERO PER I BENI CULTURALI E AMBIENTALI | 377.426 | - | - | - | 377.426 |
| MINISTERO DELL'AMBIENTE | 81.979 | - | 20.216 | 20.216 | 102.195 |
| MINISTERO DELL'UNIVERSITA' E DELLA RICERCA SCIENTIFICA E TECNOLOGICA | 326.352 | 1.667 | - | 1.667 | 328.019 |
| TOTALE TITOLO I | 83.828.034 | 11.806.805 | 648.065 | 12.454.870 | 96.282.904 |

SEGUE TABELLA N. 21. - RESIDUI DA IMPEGNI E RESIDUI DI STANZIAMENTO
(MILIONI DI LIRE)

| MINISTERI | RESIDUI DA IMPEGNI (A) | RESIDUI DI STANZIAMENTO | | | RESIDUI COMPLESSIVI (E=A+D) |
|---|------------------------------|---|---|-------------------|-----------------------------------|
| | | PROVENIENTI DALLA COMPETENZA 1995 (B) | PROVENIENTI DA ESERCIZI PRECEDENTI (C) | TOTALE (D=B+C) | |
| TITOLO II - SPESE IN CONTO CAPITALE | | | | | |
| PRESIDENZA DEL CONSIGLIO DEI MINISTRI | 2.743.996 | 1.312.609 | 205.258 | 1.517.867 | 4.261.863 |
| MINISTERO DEL TESORO | 12.744.424 | 3.360.013 | 276.431 | 3.636.444 | 16.380.868 |
| MINISTERO DELLE FINANZE | 346.681 | 375.588 | 981.320 | 1.356.908 | 1.703.589 |
| MINISTERO DEL BILANCIO E DELLA PROGRAMMAZIONE ECONOMICA | 1.458.371 | 1.038.828 | 204.128 | 1.242.956 | 2.701.327 |
| MINISTERO DI GRAZIA E GIUSTIZIA | 411.808 | 164.535 | - | 164.535 | 576.343 |
| MINISTERO DEGLI AFFARI ESTERI | 12.560 | 12.564 | 1.900 | 14.464 | 27.024 |
| MINISTERO DELLA PUBBLICA ISTRUZIONE | - | - | - | - | - |
| MINISTERO DELL'INTERNO | 752.120 | 329.354 | 206.681 | 536.035 | 1.288.155 |
| MINISTERO DEI LAVORI PUBBLICI | 6.884.909 | 2.006.340 | 362.928 | 2.369.268 | 9.254.177 |
| MINISTERO DEI TRASPORTI E DELLA NAVIGAZIONE | 4.001.637 | 867.838 | 129.401 | 997.239 | 4.998.876 |
| MINISTERO DELLE POSTE E DELLE TELECOMUNICAZIONI | 4.252 | 38.143 | - | 38.143 | 42.395 |
| MINISTERO DELLA DIFESA | 487.328 | 117.568 | - | 117.568 | 604.896 |
| MINISTERO DELLE RISORSE AGRICOLE, ALIMENTARI E FORESTALI | 3.311.572 | 651.427 | 250 | 651.677 | 3.963.249 |
| MINISTERO DELL'INDUSTRIA, DEL COMMERCIO E DELL'ARTIGIANATO | 2.432.805 | 1.267.496 | 475.306 | 1.742.802 | 4.175.607 |
| MINISTERO DEL LAVORO E DELLA PREVIDENZA SOCIALE | 149.059 | 95.744 | 108.134 | 203.878 | 352.937 |
| MINISTERO DEL COMMERCIO CON L'ESTERO | 27.495 | 9.000 | - | 9.000 | 36.495 |
| MINISTERO DELLA SANITA' | 50.213 | - | - | - | 50.213 |
| MINISTERO PER I BENI CULTURALI E AMBIENTALI | 1.545.152 | 112.911 | - | 112.911 | 1.658.063 |
| MINISTERO DELL'AMBIENTE | 1.570.028 | 199.041 | 349.022 | 548.063 | 2.118.091 |
| MINISTERO DELL'UNIVERSITA' E DELLA RICERCA SCIENTIFICA E TECNOLOGICA | 2.809.865 | 680.815 | 100.002 | 780.817 | 3.590.682 |
| TOTALE TITOLO II | 41.744.275 | 12.639.814 | 3.400.761 | 16.040.575 | 57.784.850 |
| TOTALE SPESE FINALI | 125.572.309 | 24.446.619 | 4.048.826 | 28.495.445 | 154.067.754 |
| TITOLO III - RIMBORSO DI PRESTITI | | | | | |
| MINISTERO DEL TESORO | 112.808 | - | - | - | 112.808 |
| TOTALE TITOLO III | 112.808 | - | - | - | 112.808 |
| IN COMPLESSO | 125.685.117 | 24.446.619 | 4.048.826 | 28.495.445 | 154.180.562 |

SEGUE TABELLA N. 21. - RESIDUI DA IMPEGNI E RESIDUI DI STANZIAMENTO

| MINISTERI | (MILIONI DI LIRE) | | | | |
|---|------------------------------|---|---|-------------------|-----------------------------------|
| | RESIDUI DA IMPEGNI (A) | RESIDUI DI STANZIAMENTO | | | RESIDUI COMPLESSIVI (E=A+D) |
| | | PROVENIENTI DALLA COMPETENZA 1995 (B) | PROVENIENTI DA ESERCIZI PRECEDENTI (C) | TOTALE (D=B+C) | |
| PRESIDENZA DEL CONSIGLIO DEI MINISTRI | 3.773.094 | 1.618.899 | 258.297 | 1.877.196 | 5.650.290 |
| MINISTERO DEL TESORO | 43.992.988 | 13.018.374 | 299.889 | 13.318.263 | 57.311.251 |
| MINISTERO DELLE FINANZE | 15.053.305 | 375.588 | 981.320 | 1.356.908 | 16.410.213 |
| MINISTERO DEL BILANCIO E DELLA PROGRAMMAZIONE ECONOMICA | 1.464.393 | 1.049.082 | 204.128 | 1.253.210 | 2.717.603 |
| MINISTERO DI GRAZIA E GIUSTIZIA | 1.747.725 | 179.107 | 34.549 | 213.656 | 1.961.381 |
| MINISTERO DEGLI AFFARI ESTERI | 1.145.921 | 1.104.702 | 446.624 | 1.551.326 | 2.697.247 |
| MINISTERO DELLA PUBBLICA ISTRUZIONE | 4.719.184 | - | - | - | 4.719.184 |
| MINISTERO DELL'INTERNO | 14.422.596 | 436.590 | 269.305 | 705.895 | 15.128.491 |
| MINISTERO DEI LAVORI PUBBLICI | 7.130.556 | 2.012.678 | 362.928 | 2.375.606 | 9.506.162 |
| MINISTERO DEI TRASPORTI E DELLA NAVIGAZIONE | 4.950.223 | 869.806 | 137.404 | 1.007.210 | 5.957.433 |
| MINISTERO DELLE POSTE E DELLE TELECOMUNICAZIONI | 90.334 | 38.143 | - | 38.143 | 128.477 |
| MINISTERO DELLA DIFESA | 9.617.616 | 699.685 | - | 699.685 | 10.317.301 |
| MINISTERO DELLE RISORSE AGRICOLE, ALIMENTARI E FORESTALI | 3.545.608 | 651.863 | 250 | 652.113 | 4.197.721 |
| MINISTERO DELL'INDUSTRIA, DEL COMMERCIO E DELL'ARTIGIANATO | 2.512.199 | 1.275.043 | 475.340 | 1.750.383 | 4.262.582 |
| MINISTERO DEL LAVORO E DELLA PREVIDENZA SOCIALE | 3.969.746 | 96.234 | 108.134 | 204.368 | 4.174.114 |
| MINISTERO DEL COMMERCIO CON L'ESTERO | 70.948 | 10.390 | - | 10.390 | 81.338 |
| MINISTERO DELLA SANITA' | 767.879 | 16.001 | 1.418 | 17.419 | 785.298 |
| MINISTERO PER I BENI CULTURALI E AMBIENTALI | 1.922.578 | 112.911 | - | 112.911 | 2.035.489 |
| MINISTERO DELL'AMBIENTE | 1.652.007 | 199.041 | 369.238 | 568.279 | 2.220.286 |
| MINISTERO DELL'UNIVERSITA' E DELLA RICERCA SCIENTIFICA E TECNOLOGICA | 3.136.217 | 682.482 | 100.002 | 782.484 | 3.918.701 |
| TOTALE | 125.685.117 | 24.446.619 | 4.048.826 | 28.495.445 | 154.180.562 |

TABELLA N. 22 - RESIDUI PASSIVI DI STANZIAMENTO AL 31 DICEMBRE 1995 PER ESERCIZI DI PROVENIENZA

| M I N I S T E R I | (MILIONI DI LIRE) | | | | | | TOTALE |
|---|---|--------|--------|--------|---------|------------|------------|
| | E S E R C I Z I D I P R O V E N I E N Z A | | | | | | |
| | 1990 E PRECEDENTI | 1991 | 1992 | 1993 | 1994 | 1995 | |
| TITOLO I - SPESE CORRENTI | | | | | | | |
| PRESIDENZA DEL CONSIGLIO DEI MINISTRI | - | - | - | 4.885 | 48.154 | 306.290 | 359.329 |
| MINISTERO DEL TESORO | - | - | 13.873 | - | 9.585 | 9.658.361 | 9.681.819 |
| MINISTERO DELLE FINANZE | - | - | - | - | - | - | - |
| MINISTERO DEL BILANCIO E DELLA PROGRAMMAZIONE ECONOMICA | - | - | - | - | - | 10.254 | 10.254 |
| MINISTERO DI GRAZIA E GIUSTIZIA | - | 5.158 | 11.036 | 11.246 | 7.109 | 14.572 | 49.121 |
| MINISTERO DEGLI AFFARI ESTERI | - | - | 58.000 | 33.068 | 353.656 | 1.092.138 | 1.536.862 |
| MINISTERO DELLA PUBBLICA ISTRUZIONE | - | - | - | - | - | - | - |
| MINISTERO DELL'INTERNO | - | - | - | - | 62.624 | 107.236 | 169.860 |
| MINISTERO DEI LAVORI PUBBLICI | - | - | - | - | - | 6.338 | 6.338 |
| MINISTERO DEI TRASPORTI E DELLA NAVIGAZIONE | - | - | - | - | 8.003 | 1.968 | 9.971 |
| MINISTERO DELLE POSTE E DELLE TELECOMUNICAZIONI | - | - | - | - | - | - | - |
| MINISTERO DELLA DIFESA | - | - | - | - | - | 582.117 | 582.117 |
| MINISTERO DELLE RISORSE AGRICOLE, ALIMENTARI E FORESTALI | - | - | - | - | - | 436 | 436 |
| MINISTERO DELL'INDUSTRIA, DEL COMMERCIO E DELL'ARTIGIANATO | - | - | - | - | 34 | 7.547 | 7.581 |
| MINISTERO DEL LAVORO E DELLA PREVIDENZA SOCIALE | - | - | - | - | - | 490 | 490 |
| MINISTERO DEL COMMERCIO CON L'ESTERO | - | - | - | - | - | 1.390 | 1.390 |
| MINISTERO DELLA SANITA' | - | - | - | - | 1.419 | 16.001 | 17.420 |
| MINISTERO PER I BENI CULTURALI E AMBIENTALI | - | - | - | - | - | - | - |
| MINISTERO DELL'AMBIENTE | - | 15.364 | 3.236 | 961 | 654 | - | 20.215 |
| MINISTERO DELL'UNIVERSITA' E DELLA RICERCA SCIENTIFICA E TECNOLOGICA | - | - | - | - | - | 1.667 | 1.667 |
| TOTALE TITOLO I | - | 20.522 | 86.145 | 50.160 | 491.238 | 11.806.805 | 12.454.870 |

SEGUE TABELLA N. 22 - RESIDUI PASSIVI DI STANZIAMENTO AL 31 DICEMBRE 1995 PER ESERCIZI DI PROVENIENZA
(MILIONI DI LIRE)

| M I N I S T E R I | E S E R C I Z I D I P R O V E N I E N Z A | | | | | | T O T A L E |
|---|---|--------|---------|---------|---------|-----------|-------------|
| | 1990 E PRECEDENTI | 1991 | 1992 | 1993 | 1994 | 1995 | |
| TITOLO II - SPESE IN CONTO CAPITALE | | | | | | | |
| PRESIDENZA DEL CONSIGLIO DEI MINISTRI | 94.657 | 29.300 | 11.950 | 200 | 69.150 | 1.312.609 | 1.517.866 |
| MINISTERO DEL TESORO | - | - | 10.000 | 22.000 | 244.431 | 3.360.013 | 3.636.444 |
| MINISTERO DELLE FINANZE | - | 32.089 | 351.273 | 393.942 | 204.016 | 375.588 | 1.356.908 |
| MINISTERO DEL BILANCIO E DELLA PROGRAMMAZIONE ECONOMICA | - | - | - | 3.871 | 200.257 | 1.038.828 | 1.242.956 |
| MINISTERO DI GRAZIA E GIUSTIZIA | - | - | - | - | - | 164.535 | 164.535 |
| MINISTERO DEGLI AFFARI ESTERI | - | - | - | 1.900 | - | 12.564 | 14.464 |
| MINISTERO DELLA PUBBLICA ISTRUZIONE | - | - | - | - | - | - | - |
| MINISTERO DELL'INTERNO | - | - | 43.324 | 43.324 | 120.034 | 329.354 | 536.036 |
| MINISTERO DEI LAVORI PUBBLICI | - | - | 24.519 | 24.995 | 313.362 | 2.006.340 | 2.369.268 |
| MINISTERO DEI TRASPORTI E DELLA NAVIGAZIONE | - | - | 10.000 | 87.331 | 32.070 | 867.838 | 997.239 |
| MINISTERO DELLE POSTE E DELLE TELECOMUNICAZIONI | - | - | - | - | - | 38.143 | 38.143 |
| MINISTERO DELLA DIFESA | - | - | - | - | - | 117.568 | 117.568 |
| MINISTERO DELLE RISORSE AGRICOLE, ALIMENTARI E FORESTALI | 250 | - | - | - | - | 651.427 | 651.677 |
| MINISTERO DELL'INDUSTRIA, DEL COMMERCIO E DELL'ARTIGIANATO | 652 | - | 34.587 | 149.500 | 290.566 | 1.267.496 | 1.742.801 |
| MINISTERO DEL LAVORO E DELLA PREVIDENZA SOCIALE | - | - | - | - | 108.134 | 95.744 | 203.878 |
| MINISTERO DEL COMMERCIO CON L'ESTERO | - | - | - | - | - | 9.000 | 9.000 |

SEGUE TABELLA N. 22 - RESIDUI PASSIVI DI STANZIAMENTO AL 31 DICEMBRE 1995 PER ESERCIZI DI PROVENIENZA

| M I N I S T E R I | (MILIONI DI LIRE) | | | | | | | | | | |
|--|----------------------|--------|---------|-----------|-----------|------------|-----------|------------|------------|------------|-------------|
| | E S E R C I Z I | | D I | | P R O | | V E N I | | E N Z A | | T O T A L E |
| | 1990 E PRECEDENTI | 1991 | 1992 | 1993 | 1994 | 1995 | 1994 | 1995 | 1995 | | |
| MINISTERO DELLA SANITA' | - | - | - | - | - | - | - | - | - | - | - |
| MINISTERO PER I BENI CULTURALI E AMBIENTALI | - | - | - | - | - | - | - | - | - | 112.911 | 112.911 |
| MINISTERO DELL'AMBIENTE | - | 15.430 | 40.000 | 236.785 | 56.807 | 199.041 | 56.807 | 199.041 | 199.041 | 568.063 | 568.063 |
| MINISTERO DELL'UNIVERSITA' E DELLA RICERCA SCIENTIFICA E TECNOLOGICA | - | - | - | - | 100.002 | 680.815 | 100.002 | 680.815 | 680.815 | 780.817 | 780.817 |
| TOTALE TITOLO II | 95.611 | 76.819 | 525.653 | 963.848 | 1.738.829 | 12.639.814 | 1.738.829 | 12.639.814 | 12.639.814 | 16.040.574 | 16.040.574 |
| TOTALE SPESE FINALI | 95.611 | 97.341 | 611.798 | 1.014.008 | 2.230.067 | 24.446.619 | 2.230.067 | 24.446.619 | 24.446.619 | 28.495.444 | 28.495.444 |

SEQUE TABELLA N. 22 - RESIDUI PASSIVI DI STANZIAMENTO AL 31 DICEMBRE 1995 PER ESERCIZI DI PROVENIENZA

| M I N I S T E R I | (MILIONI DI LIRE) | | | | | | | | | |
|---|-------------------------|--------|---------|---------|---------|-----------------------|------------|------|------|--------|
| | E S E R C I Z I | | | | | P R O V E N I E N Z A | | | | |
| | 1990 E PRECEDENTI | 1991 | 1992 | 1993 | 1994 | 1995 | TOTALE | 1994 | 1995 | TOTALE |
| PRESIDENZA DEL CONSIGLIO DEI MINISTRI | 94.657 | 29.300 | 11.950 | 5.085 | 117.304 | 1.618.899 | 1.877.195 | | | |
| MINISTERO DEL TESORO | - | - | 23.873 | 22.000 | 254.017 | 13.018.374 | 13.318.264 | | | |
| MINISTERO DELLE FINANZE | - | 32.090 | 351.273 | 393.942 | 204.016 | 375.588 | 1.356.909 | | | |
| MINISTERO DEL BILANCIO E DELLA PROGRAMMAZIONE ECONOMICA | - | - | - | 3.871 | 200.257 | 1.049.082 | 1.253.210 | | | |
| MINISTERO DI GRAZIA E GIUSTIZIA | - | 5.158 | 11.036 | 11.246 | 7.109 | 179.107 | 213.656 | | | |
| MINISTERO DEGLI AFFARI ESTERI | - | - | 58.000 | 34.968 | 353.656 | 1.104.702 | 1.551.326 | | | |
| MINISTERO DELLA PUBBLICA ISTRUZIONE | - | - | - | - | - | - | - | | | |
| MINISTERO DELL'INTERNO | - | - | 43.324 | 43.324 | 182.657 | 436.590 | 705.895 | | | |
| MINISTERO DEI LAVORI PUBBLICI | - | - | 24.519 | 24.995 | 313.362 | 2.012.678 | 2.375.606 | | | |
| MINISTERO DEI TRASPORTI E DELLA NAVIGAZIONE | - | - | 10.000 | 87.331 | 40.072 | 869.806 | 1.007.209 | | | |
| MINISTERO DELLE POSTE E DELLE TELECOMUNICAZIONI | - | - | - | - | - | 38.143 | 38.143 | | | |
| MINISTERO DELLA DIFESA | - | - | - | - | - | 699.685 | 699.685 | | | |
| MINISTERO DELLE RISORSE AGRICOLE, ALIMENTARI E FORESTALI | 250 | - | - | - | - | 651.863 | 652.113 | | | |
| MINISTERO DELL'INDUSTRIA, DEL COMMERCIO E DELL'ARTIGIANATO | 652 | - | 34.587 | 149.500 | 290.600 | 1.275.044 | 1.750.383 | | | |
| MINISTERO DEL LAVORO E DELLA PREVIDENZA SOCIALE | - | - | - | - | 108.134 | 96.234 | 204.368 | | | |
| MINISTERO DEL COMMERCIO CON L'ESTERO | - | - | - | - | - | 10.390 | 10.390 | | | |
| MINISTERO DELLA SANITA' | - | - | - | - | - | - | - | | | |
| MINISTERO PER I BENI CULTURALI E AMBIENTALI | - | - | - | - | - | - | - | | | |
| MINISTERO DELL'AMBIENTE | - | - | - | - | 1.419 | 16.001 | 17.420 | | | |
| MINISTERO DELL'UNIVERSITA' E DELLA RICERCA SCIENTIFICA E TECNOLOGICA | - | - | - | - | - | - | - | | | |

TABELLA N. 23 - RESIDUI PASSIVI AL 31 DICEMBRE 1995 PER CATEGORIE ECONOMICHE E PER ESERCIZI DI PROVENIENZA
DISTINTI IN PROPRI (P), DI STANZIAMENTO (S) E COMPLESSIVI (T).

| A G G R E G A T I | (MILIONI DI LIRE) | | | | | | | | | | TOTALE | |
|--|---|------|---------|---------|-----------|------------|------------|------------|-----------|---|--------|---|
| | E S E R C I Z I D I P R O V E N I E N Z A | | | | | | | | | | | |
| | 1990 E PRECEDENTI | 1991 | 1992 | 1993 | 1994 | 1995 | | | | | | |
| TITOLO I - SPESE CORRENTI | | | | | | | | | | | | |
| CATEGORIA I - SERVIZI DEGLI ORGANI CONSTITUZIONALI | P | - | - | - | - | - | - | - | - | - | - | - |
| | S | - | - | - | - | - | - | - | - | - | - | - |
| | T | - | - | - | - | - | - | - | - | - | - | - |
| CATEGORIA II - PERSONALE IN ATTIVITA' DI SERVIZIO | P | - | 106 | 5.731 | 45.374 | 459.861 | 5.657.276 | 6.168.348 | | | | |
| | S | - | - | - | - | 5 | 46.118 | 46.123 | | | | |
| | T | - | 106 | 5.731 | 45.374 | 459.866 | 5.703.394 | 6.214.471 | | | | |
| CATEGORIA III - PERSONALE IN QUIESCENZA | P | - | - | - | 7 | 5.340 | 146.773 | 152.120 | | | | |
| | S | - | - | - | - | - | - | - | | | | |
| | T | - | - | - | 7 | 5.340 | 146.773 | 152.120 | | | | |
| CATEGORIA IV - ACQUISTO DI BENI E SERVIZI | P | - | 451.837 | 376.887 | 1.424.677 | 4.100.841 | 9.650.831 | 16.005.093 | | | | |
| | S | 20 | 20.522 | 52.272 | 44.415 | 100.829 | 861.005 | 1.079.043 | | | | |
| | T | 20 | 472.359 | 429.159 | 1.469.092 | 4.201.670 | 10.511.836 | 17.084.136 | | | | |
| CATEGORIA V - TRASFERIMENTI | P | - | 31.822 | 173.327 | 118.007 | 4.588.747 | 32.308.413 | 37.220.322 | | | | |
| | S | - | - | 20.000 | 860 | 352.707 | 1.259.882 | 1.613.449 | | | | |
| | T | - | 31.822 | 193.327 | 118.867 | 4.921.454 | 33.568.295 | 38.833.771 | | | | |
| CATEGORIA VI - INTERESSI | P | - | 209 | 509 | - | 463 | 299.774 | 3.269.078 | 3.570.033 | | | |
| | S | - | - | - | - | - | - | - | - | | | |
| | T | - | 209 | 509 | - | 463 | 299.774 | 3.269.078 | 3.570.033 | | | |
| CATEGORIA VII - POSTE CORRETTIVE E COMPENSATIVE DELLE ENTRATE | P | - | - | - | 972.259 | 10.123.090 | 8.645.376 | 19.740.725 | | | | |
| | S | - | - | - | - | - | 9.089.000 | 9.089.000 | | | | |
| | T | - | - | - | 972.259 | 10.123.090 | 17.734.376 | 28.829.725 | | | | |
| CATEGORIA VIII - AMMORTAMENTI | P | - | - | - | - | 220.000 | 250.000 | 470.000 | | | | |
| | S | - | - | - | - | - | - | - | | | | |
| | T | - | - | - | - | 220.000 | 250.000 | 470.000 | | | | |
| CATEGORIA IX - SOMME NON ATTRIBUIBILI | P | - | - | - | 123.420 | 152.337 | 225.636 | 501.393 | | | | |
| | S | - | - | 13.873 | 4.885 | 57.697 | 550.800 | 627.255 | | | | |
| | T | - | - | 13.873 | 128.305 | 210.034 | 776.436 | 1.128.648 | | | | |
| TOTALE TITOLO I | P | 26 | 483.974 | 556.454 | 2.684.207 | 19.949.990 | 60.153.383 | 83.828.034 | | | | |
| | S | - | 20.522 | 86.145 | 50.160 | 491.238 | 11.806.805 | 12.454.870 | | | | |
| | T | 26 | 504.496 | 642.599 | 2.734.367 | 20.441.228 | 71.960.188 | 96.282.904 | | | | |

SEGUE TABELLA N. 23 - RESIDUI PASSIVI AL 31 DICEMBRE 1995 PER CATEGORIE ECONOMICHE E PER ESERCIZI DI PROVENIENZA
DISTINTI IN PROPRI (P), DI STANZIAMENTO (S) E COMPLESSIVI (T).

| A G G R E G A T I | (MILIONI DI LIRE) | | | | | | | | | | | TOTALE |
|---|---|---------|-----------|-----------|------------|------------|-------------|-------------|--|--|--|--------|
| | E S E R C I Z I D I P R O V E N I E N Z A | | | | | | | | | | | |
| | E PRECEDENTI | 1990 | 1991 | 1992 | 1993 | 1994 | 1995 | | | | | |
| TITOLO II - SPESE IN CONTO CAPITALE | | | | | | | | | | | | |
| CATEGORIA X - BENI ED OPERE IMMOBILIARI A CARICO DIRETTO DELLO STATO | P | 594.680 | 649.978 | 1.068.891 | 1.636.617 | 1.957.477 | 1.182.841 | 7.070.484 | | | | |
| | S | 51 | 46.289 | 439.116 | 508.492 | 720.481 | 2.941.193 | 4.655.622 | | | | |
| | T | 594.731 | 696.267 | 1.488.007 | 2.145.109 | 2.677.958 | 4.124.034 | 11.726.106 | | | | |
| CATEGORIA XI - BENI MOBILI, MACCHINE ED ATTREZZATURE TECNICO-SCIENITIFICHE A CARICO DIRETTO DELLO STATO | P | - | 65.509 | 98.234 | 92.157 | 321.226 | 446.733 | 1.023.859 | | | | |
| | S | - | 1.230 | 30.000 | 20.000 | 5.807 | 647.150 | 704.187 | | | | |
| | T | - | 66.739 | 128.234 | 112.157 | 327.033 | 1.093.883 | 1.728.046 | | | | |
| CATEGORIA XII - TRASFERIMENTI | P | 160.742 | 2.245.673 | 2.847.039 | 3.494.715 | 6.736.063 | 13.476.058 | 28.960.290 | | | | |
| | S | 95.560 | 29.300 | 56.537 | 413.356 | 703.607 | 5.900.870 | 7.199.230 | | | | |
| | T | 256.302 | 2.274.973 | 2.903.576 | 3.908.071 | 7.439.670 | 19.376.928 | 36.159.520 | | | | |
| CATEGORIA XIII - PARTECIPAZIONI AZIONARIE E CONFERIMENTI | P | - | 3.285 | - | 115 | 6.221 | 235.528 | 245.149 | | | | |
| | S | - | - | - | - | - | 94.500 | 94.500 | | | | |
| | T | - | 3.285 | - | 115 | 6.221 | 330.028 | 339.649 | | | | |
| CATEGORIA XIV - CONCESSIONE DI CREDITI ED ANTICIPAZIONI PER FINALITA' PRODUTTIVE | P | - | 220.837 | 152.306 | 147.870 | 191.165 | 160.433 | 872.611 | | | | |
| | S | - | - | - | - | 100.002 | 912.676 | 1.012.678 | | | | |
| | T | - | 220.837 | 152.306 | 147.870 | 291.167 | 1.073.109 | 1.885.289 | | | | |
| CATEGORIA XV - CONCESSIONE DI CREDITI ED ANTICIPAZIONI PER FINALITA' NON PRODUTTIVE | P | - | - | - | - | 39.679 | - | 3.506.364 | | | | |
| | S | - | - | - | - | - | 405.000 | 405.000 | | | | |
| | T | - | - | - | - | 39.679 | 405.000 | 3.911.364 | | | | |
| CATEGORIA XVI - SOMME NON ATTRIBUIBILI | P | - | - | - | - | 44.866 | 20.651 | 65.517 | | | | |
| | S | - | - | - | 22.000 | 208.932 | 1.738.425 | 1.969.357 | | | | |
| | T | - | - | - | 22.000 | 253.798 | 1.759.076 | 2.034.874 | | | | |
| TOTALE TITOLO II | P | 755.422 | 3.185.282 | 4.146.470 | 8.838.159 | 9.296.697 | 15.522.244 | 41.744.274 | | | | |
| | S | 95.611 | 76.819 | 525.653 | 963.848 | 1.738.829 | 12.639.814 | 16.040.574 | | | | |
| | T | 851.033 | 3.262.101 | 4.672.123 | 9.802.007 | 11.035.526 | 28.162.058 | 57.784.848 | | | | |
| TOTALE SPESE FINALI | P | 755.448 | 3.669.256 | 4.702.924 | 11.522.366 | 29.246.687 | 75.675.627 | 125.572.308 | | | | |
| | S | 95.611 | 97.541 | 611.798 | 1.014.008 | 2.230.067 | 24.446.619 | 28.495.444 | | | | |
| | T | 851.059 | 3.766.597 | 5.314.722 | 12.536.374 | 31.476.754 | 100.122.246 | 154.067.752 | | | | |
| TITOLO III - RIMBORSO DI PRESTITI | | | | | | | | | | | | |
| RIMBORSO DI PRESTITI | P | 5.543 | 7.185 | 39.031 | 33.775 | 16.975 | 10.299 | 112.808 | | | | |
| | S | - | - | - | - | - | - | - | | | | |
| | T | 5.543 | 7.185 | 39.031 | 33.775 | 16.975 | 10.299 | 112.808 | | | | |
| IN COMPLESSO | P | 760.991 | 3.676.441 | 4.741.955 | 11.556.141 | 29.263.662 | 75.685.926 | 125.685.116 | | | | |
| | S | 95.611 | 97.541 | 611.798 | 1.014.008 | 2.230.067 | 24.446.619 | 28.495.444 | | | | |
| | T | 856.602 | 3.773.782 | 5.353.753 | 12.570.149 | 31.493.729 | 100.132.545 | 154.180.560 | | | | |

TABELLA N. 24 - RESIDUI PASSIVI AL 31 DICEMBRE 1995 PER TITOLI, SEZIONI E PER ESERCIZI DI PROVENIENZA
DISTINTI IN PROPRI (P), DI STANZIAMENTO (S) E COMPLESSIVI (T).

| A G G R E G A T I | (MILIONI DI LIRE) | | | | | | | | | | TOTALE | | | | | | | | | | | |
|--|---|------|---------|---------|---------|-----------|-----------|-----------|---|---|--------|---------|-----------|--------|---|---------|---------|---------|-----------|-----------|-----------|-----------|
| | E S E R C I Z I D I P R O V E N I E N Z A | | | | | | | | | | | | | | | | | | | | | |
| | 1990 E PRECEDENTI | 1991 | 1992 | 1993 | 1994 | 1995 | | | | | | | | | | | | | | | | |
| TITOLO I - SPESE CORRENTI | | | | | | | | | | | | | | | | | | | | | | |
| SEZIONE I - AMMINISTRAZIONE GENERALE | P | - | 45 | 900 | 266.668 | 1.475.914 | 5.974.490 | 7.718.017 | S | - | - | 35.687 | 98.311 | T | - | 45 | 900 | 266.668 | 1.538.538 | 6.010.177 | 7.816.528 | |
| SEZIONE II - DIFESA NAZIONALE | P | - | 433.511 | 353.384 | 870.374 | 1.912.373 | 4.855.611 | 8.425.053 | S | - | - | 575.152 | 575.152 | T | - | 433.511 | 353.384 | 870.374 | 1.912.373 | 5.430.563 | 9.000.205 | |
| SEZIONE III - GIUSTIZIA | P | - | 926 | 1.727 | 36.314 | 344.307 | 950.088 | 1.333.362 | S | - | 5.158 | 11.036 | 14.572 | T | - | 926 | 1.727 | 36.314 | 344.307 | 950.088 | 1.333.362 | |
| SEZIONE IV - SICUREZZA PUBBLICA | P | - | 6.084 | 12.763 | 47.560 | 351.416 | 964.660 | 1.382.483 | S | - | - | - | - | T | - | 6.084 | 12.763 | 47.560 | 351.416 | 964.660 | 1.382.483 | |
| SEZIONE V - RELAZIONI INTERNAZIONALI | P | - | - | - | 75.270 | 264.481 | 812.191 | 1.151.942 | S | - | - | - | 68.700 | 49.121 | T | - | - | - | 75.270 | 264.481 | 880.891 | 1.220.642 |
| SEZIONE VI - ISTRUZIONE E CULTURA | P | - | - | - | - | 114.809 | 1.042.330 | 1.166.495 | S | - | 58.000 | 33.068 | 1.091.520 | 49.121 | T | - | - | 58.000 | 33.068 | 1.133.850 | 1.536.244 | 2.702.739 |
| SEZIONE VII - UNIVERSITA' E RICERCA SCIENTIFICA | P | - | 26 | 10.083 | 79.379 | 414.916 | 4.898.744 | 5.403.516 | S | - | - | - | 37.239 | 37.239 | T | - | 26 | 10.083 | 79.379 | 414.916 | 4.935.983 | 5.440.755 |
| SEZIONE VIII - EDILIZIA | P | - | - | - | 74.739 | 260.688 | 476.296 | 811.723 | S | - | - | - | 730 | 730 | T | - | - | - | 74.739 | 260.688 | 477.026 | 812.453 |
| SEZIONE IX - LAVORO E PREVIDENZA SOCIALE | P | - | 110 | 3.136 | 11.075 | 84.712 | 208.432 | 307.465 | S | - | - | - | 6.966 | 6.966 | T | - | 110 | 3.136 | 11.075 | 84.712 | 215.398 | 314.431 |
| SEZIONE X - ASSISTENZA PUBBLICA | P | - | - | - | 4.483 | 615.363 | 4.747.652 | 5.367.498 | S | - | - | - | 489 | 489 | T | - | - | - | 4.483 | 615.363 | 4.748.141 | 5.367.987 |
| SEZIONE XI - IGIENE E SANITA' | P | - | 7.512 | 12.949 | 6.665 | 886.379 | 4.188.513 | 5.102.018 | S | - | - | 16.001 | 17.420 | T | - | 7.512 | 12.949 | 6.665 | 887.798 | 4.204.514 | 5.119.438 | |
| SEZIONE XII - TRASPORTI, NAVIGAZIONE E COMUNICAZIONI | P | - | - | - | 24.590 | 194.603 | 1.342.677 | 1.561.670 | S | - | - | 8.003 | 1.927 | 9.930 | T | - | - | - | 24.590 | 202.606 | 1.344.404 | 1.571.600 |

SEGUE TABELLA N. 24 - RESIDUI PASSIVI AL 31 DICEMBRE 1995 PER TITOLI, SEZIONI E PER ESERCIZI DI PROVENIENZA
DISTINTI IN PROPRI (P), DI STANZIAMENTO (S) E COMPLESSIVI (T).

| A G G R E G A T I | (MILIONI DI LIRE) | | | | | | | | | | |
|--|----------------------|---------|---------|-----------|------------|------------|-------------|----|------------|------------|------------|
| | E S E R C I Z I | | | | | | | | | | |
| | 1990 E PRECEDENTI | 1991 | 1992 | 1993 | 1994 | 1995 | T O T A L E | | | | |
| SEZIONE XIII - AGRICOLTURA E ALIMENTAZIONE | - | - | - | 4.796 | 66.734 | 162.275 | - | - | - | - | 233.805 |
| SEZIONE XIV - INDUSTRIA, COMMERCIO E ARTIGIANATO | - | - | - | 4.796 | 66.734 | 162.275 | - | - | - | - | 233.805 |
| SEZIONE XV - INTERVENTI NELLE AREE DEPRESSE | - | - | - | 651 | 87.785 | 407.622 | - | - | - | - | 496.058 |
| SEZIONE XVI - OPERE ED INTERVENTI ECONOMICI NON ATTRIBUIBILI A PARTICOLARI SETTORI | - | 9.488 | 2.188 | 34.458 | 103.756 | 170.740 | - | 34 | 170.740 | 578.362 | 666.832 |
| SEZIONE XVII - FINANZA REGIONALE E LOCALE | - | 27.056 | 171.578 | 50.993 | 162.602 | 10.236.286 | - | - | 60.735 | 60.735 | 10.709.250 |
| SEZIONE XVIII - PROTEZIONE CIVILE E PUBBLICHE CALAMITA' | - | 27.056 | 171.578 | 50.993 | 162.602 | 10.297.021 | - | - | 141.920 | 343.886 | 500.252 |
| SEZIONE XIX - FONDI SPECIALI E DI RISERVA | - | - | - | 14.446 | 141.920 | 55.507 | - | - | 141.920 | 399.593 | 555.759 |
| SEZIONE XX - INTERESSI DI DEBITI | - | - | 13.873 | - | 9.547 | 476.500 | - | - | 9.547 | 476.500 | 499.920 |
| SEZIONE XXI - ONERI NON RIPARTIBILI | - | 192 | 509 | 456 | 21.603 | 1.351.120 | - | - | 21.603 | 1.373.880 | 1.373.880 |
| TOTALE TITOLO I | - | 4.766 | 509 | 972.254 | 10.360.755 | 8.178.371 | - | - | 9.089.000 | 9.089.000 | 19.516.146 |
| | 26 | 483.974 | 556.454 | 2.684.207 | 19.949.990 | 60.153.383 | - | - | 491.238 | 11.806.805 | 83.828.034 |
| | 26 | 504.496 | 642.599 | 2.734.367 | 20.441.228 | 71.960.188 | - | - | 11.806.805 | 12.454.870 | 96.282.904 |

SEQUE TABELLA N. 24 - RESIDUI PASSIVI AL 31 DICEMBRE 1995 PER TITOLI, SEZIONI E PER ESERCIZI DI PROVENIENZA
DISTINTI IN PROPRI (P), DI STANZIAMENTO (S) E COMPLESSIVI (T).

| A G G R E G A T I | (MILIONI DI LIRE) | | | | | | | | | | TOTALE |
|--|----------------------|------------------------------|----------------------------------|-----------------------------------|---------------------------------------|---------------------------------------|---|--|------------------|-----------|--------|
| | E S E R C I Z I | | D I | | P R O V E N I E N Z A | | 1994 | | 1995 | | |
| | 1990 E PRECEDENTI | 1991 | 1992 | 1993 | 1994 | 1995 | 1994 | 1995 | 1994 | 1995 | |
| SEZIONE XIII - AGRICOLTURA E ALIMENTAZIONE | P S T | 14.457 250 14.707 | 538.613 | 462.140 | 759.206 | 714.782 | 555.130 1.026.427 1.026.677 | 714.782 | 1.581.557 | 4.071.005 | |
| SEZIONE XIV - INDUSTRIA, COMMERCIO E ARTIGIANATO | P S T | - 652 652 | 534.786 | 751.192 34.587 785.779 | 626.177 149.500 775.677 | 1.017.412 310.566 1.327.978 | 1.653.919 1.411.354 3.065.273 | 4.583.486 1.906.659 6.490.145 | | | |
| SEZIONE XV - INTERVENTI NELLE AREE DEPRESSE | P S T | - - - | 3.557 | - | 108.236 | 384.276 532.068 916.344 | 2.229.063 3.752.193 5.981.256 | 2.725.132 4.284.261 7.009.393 | | | |
| SEZIONE XVI - OPERE ED INTERVENTI ECONOMICI NON ATTRIBUIBILI A PARTICOLARI SETTORI | P S T | - 78 78 | 677.066 15.430 692.496 | 723.999 43.100 767.099 | 702.130 236.785 938.915 | 888.206 57.306 945.512 | 1.057.058 1.152.875 2.209.933 | 4.048.537 1.505.496 5.554.033 | | | |
| SEZIONE XVII - FINANZA REGIONALE E LOCALE | P S T | 144.469 94.657 239.126 | 85.474 29.300 114.774 | 87.338 11.950 99.288 | 352.472 4.071 356.543 | 1.435.629 43.157 1.478.786 | 459.274 632.646 1.091.920 | 2.564.656 815.781 3.380.437 | | | |
| SEZIONE XVIII - PROTEZIONE CIVILE E PUBBLICHE CALAMITA' | P S T | - - - | 39.341 | 45.817 | 384.601 | 331.240 160.373 491.613 | 1.382.607 1.462.907 2.845.514 | 2.183.606 1.623.280 3.806.886 | | | |
| SEZIONE XIX - FONDI SPECIALI E DI RISERVA | P S T | - - - | - | - | - | - | - | - | 95.190 95.190 | | |
| SEZIONE XX - INTERESSI DI DEBITI | P S T | - - - | - | - | - | - | - | - | - | | |
| SEZIONE XXI - ONERI NON RIPARTIBILI | P S T | - - - | 29.837 | - | 29.837 | 26.000 | - | 85.674 69.870 155.544 | | | |
| TOTALE TITOLO II | P S T | 755.422 95.611 851.033 | 3.185.282 76.819 3.262.101 | 4.146.470 525.653 4.672.123 | 8.838.159 963.848 9.802.007 | 9.296.697 1.738.829 11.035.526 | 15.522.244 12.639.814 28.162.058 | 41.744.274 16.040.574 57.784.848 | | | |
| TOTALE SPESE FINALI | P S T | 755.448 95.611 851.059 | 3.669.256 97.341 3.766.597 | 4.702.924 611.798 5.314.722 | 11.522.366 1.014.008 12.536.374 | 29.246.687 2.230.067 31.476.754 | 75.675.627 24.446.619 100.122.246 | 125.572.308 28.495.944 154.067.752 | | | |

SEGUE TABELLA N. 24 - RESIDUI PASSIVI AL 31 DICEMBRE 1995 PER TITOLI, SEZIONI E PER ESERCIZI DI PROVENIENZA
DISTINTI IN PROPRI (P), DI STANZIAMENTO (S) E COMPLESSIVI (T).

| A G G R E G A T I | (MILIONI DI LIRE) | | | | | | T O T A L E |
|-------------------------------------|---|-----------|-----------|------------|------------|-------------|-------------|
| | E S E R C I Z I D I P R O V E N I E N Z A | | | | | | |
| | 1990 E PRECEDENTI | 1991 | 1992 | 1993 | 1994 | 1995 | |
| TITOLO III - RIMBORSO DI PRESTITI | | | | | | | |
| SEZIONE XXII - RIMBORSO DI PRESTITI | | | | | | | |
| P | 5.543 | 7.185 | 39.031 | 33.775 | 16.975 | 10.299 | 112.808 |
| T | - | - | - | - | - | - | - |
| | 5.543 | 7.185 | 39.031 | 33.775 | 16.975 | 10.299 | 112.808 |
| IN COMPLESSO | | | | | | | |
| P | 760.991 | 3.676.441 | 4.741.955 | 11.556.141 | 29.263.662 | 75.685.926 | 125.685.116 |
| S | 95.611 | 97.361 | 611.798 | 1.014.008 | 2.230.067 | 24.446.619 | 28.495.444 |
| T | 856.602 | 3.773.782 | 5.353.753 | 12.570.149 | 31.493.729 | 100.132.545 | 154.180.560 |

SEQUE TABELLA N. 24 - RESIDUI PASSIVI AL 31 DICEMBRE 1995 PER SEZIONI E PER ESERCIZI DI PROVENIENZA
DISTINTI IN PROPRI (P), DI STANZIAMENTO (S) E COMPLESSIVI (T). (MILIONI DI LIRE)

| A G G R E G A T I | E S E R C I Z I D I P R O V E N I E N Z A | | | | | | | | | | | T O T A L E |
|---|---|---------|---------|---------|-----------|-----------|-----------|------------|--|--|--|-------------|
| | E P R E C E D E N T I | | 1991 | 1992 | 1993 | 1994 | 1995 | | | | | |
| | 1990 | | | | | | | | | | | |
| SEZIONE I - AMMINISTRAZIONE GENERALE | P | - | 1.039 | 899 | 267.408 | 1.523.493 | 6.121.827 | 7.914.666 | | | | |
| | S | - | - | - | - | 65.512 | 283.703 | 349.215 | | | | |
| | T | - | 1.039 | 899 | 267.408 | 1.589.005 | 6.405.530 | 8.263.881 | | | | |
| SEZIONE II - DIFESA NAZIONALE | P | - | 433.545 | 353.477 | 917.134 | 1.912.462 | 4.867.636 | 8.484.254 | | | | |
| | S | - | - | - | - | - | 641.466 | 641.466 | | | | |
| | T | - | 433.545 | 353.477 | 917.134 | 1.912.462 | 5.509.102 | 9.125.720 | | | | |
| SEZIONE III - GIUSTIZIA | P | - | 17.132 | 40.962 | 58.997 | 430.765 | 1.052.831 | 1.600.687 | | | | |
| | S | - | 5.158 | 11.036 | 11.246 | 7.109 | 132.379 | 166.928 | | | | |
| | T | - | 22.290 | 51.998 | 70.243 | 437.874 | 1.185.210 | 1.767.615 | | | | |
| SEZIONE IV - SICUREZZA PUBBLICA | P | - | - | 20.613 | 102.607 | 401.123 | 873.041 | 1.397.384 | | | | |
| | S | - | - | 43.324 | 43.324 | 117.145 | 290.914 | 494.707 | | | | |
| | T | - | - | 63.937 | 145.931 | 518.268 | 1.163.955 | 1.892.091 | | | | |
| SEZIONE V - RELAZIONI INTERNAZIONALI. | P | - | 30.000 | 47.980 | 39.356 | 114.809 | 1.042.330 | 1.274.475 | | | | |
| | S | - | - | 68.000 | 56.968 | 413.656 | 1.148.520 | 1.687.144 | | | | |
| | T | - | 30.000 | 115.980 | 96.324 | 528.465 | 2.190.850 | 2.961.619 | | | | |
| SEZIONE VI - ISTRUZIONE E CULTURA | P | 6.225 | 100.962 | 253.583 | 434.621 | 902.957 | 5.490.602 | 7.188.950 | | | | |
| | S | 52 | - | - | - | 16.250 | 201.000 | 217.302 | | | | |
| | T | 6.277 | 100.962 | 253.583 | 434.621 | 919.207 | 5.691.602 | 7.406.252 | | | | |
| SEZIONE VII - UNIVERSITA' E RICERCA SCIENTIFICA | P | - | 350.540 | 467.684 | 565.595 | 945.316 | 1.210.108 | 3.539.243 | | | | |
| | S | - | - | - | - | - | 204.969 | 204.969 | | | | |
| | T | - | 350.540 | 467.684 | 565.595 | 945.316 | 1.415.077 | 3.744.212 | | | | |
| SEZIONE VIII - EDILIZIA | P | - | 325.863 | 412.431 | 580.318 | 1.659.048 | 1.548.662 | 4.526.322 | | | | |
| | S | - | 32.090 | 351.273 | 393.942 | 204.016 | 771.565 | 1.752.886 | | | | |
| | T | - | 357.953 | 763.704 | 974.260 | 1.863.064 | 2.320.227 | 6.279.208 | | | | |
| SEZIONE IX - LAVORO E PREVIDENZA SOCIALE | P | - | 31.420 | 166 | 99.382 | 616.070 | 4.747.652 | 5.494.690 | | | | |
| | S | - | - | - | - | 50.000 | 48.989 | 98.989 | | | | |
| | T | - | 31.420 | 166 | 99.382 | 666.070 | 4.796.641 | 5.593.679 | | | | |
| SEZIONE X - ASSISTENZA PUBBLICA | P | - | - | 1.100 | 147.240 | 2.318.310 | 9.740.882 | 12.207.532 | | | | |
| | S | - | - | - | 4.885 | 48.150 | 59.270 | 112.305 | | | | |
| | T | - | - | 1.100 | 152.125 | 2.366.460 | 9.800.152 | 12.319.837 | | | | |
| SEZIONE XI - IGIENE E SANITA' | P | - | 110.442 | 100.766 | 49.561 | 1.005.222 | 4.665.216 | 5.931.207 | | | | |
| | S | - | - | - | - | 1.418 | 68.461 | 69.879 | | | | |
| | T | - | 110.442 | 100.766 | 49.561 | 1.006.640 | 4.733.677 | 6.001.086 | | | | |
| SEZIONE XII - TRASPORTI, NAVIGAZIONE E COMUNICAZIONI | P | 590.220 | 318.138 | 758.502 | 4.219.433 | 1.556.432 | 6.061.911 | 13.504.636 | | | | |
| | S | - | 31.419 | 112.326 | 193.062 | 1.083.369 | 1.420.176 | 1.420.176 | | | | |
| | T | 590.220 | 318.138 | 789.921 | 4.331.759 | 1.749.494 | 7.145.280 | 14.924.812 | | | | |
| SEZIONE XIII - AGRICOLTURA E ALIMENTAZIONE | P | 14.457 | 538.613 | 462.140 | 764.002 | 781.516 | 717.405 | 3.278.133 | | | | |
| | S | 250 | - | - | - | - | 1.026.427 | 1.026.677 | | | | |
| | T | 14.707 | 538.613 | 462.140 | 764.002 | 781.516 | 1.743.832 | 4.304.810 | | | | |

SEGUE TABELLA N. 24 - RESIDUI PASSIVI AL 31 DICEMBRE 1995 PER SEZIONI E PER ESERCIZI DI PROVENIENZA
DISTINTI IN PROPRI (P), DI STANZIAMENTO (S) E COMPLESSIVI (T). (MILIONI DI LIRE)

| A G G R E G A T I | E S E R C I Z I | | | | | | E PRECEDENTI | T |
|--|-----------------|------------------------------|----------------------------------|-----------------------------------|---------------------------------------|---------------------------------------|---|--|
| | 1990 | 1991 | 1992 | 1993 | 1994 | 1995 | | |
| SEZIONE XIV - INDUSTRIA, COMMERCIO E ARTIGIANATO | P S T | - 652 652 | 534.786 - 534.786 | 751.192 34.587 785.779 | 626.829 149.500 776.329 | 1.105.197 310.600 1.415.797 | 2.061.542 1.582.094 3.643.636 | 5.079.546 2.077.433 7.156.979 |
| SEZIONE XV - INTERVENTI NELLE AREE DEPRESSE | P S T | - - - | 3.557 - 3.557 | - - - | 108.236 - 108.236 | 502.256 532.110 1.034.366 | 2.318.305 3.808.263 6.126.568 | 2.932.354 4.340.373 7.272.727 |
| SEZIONE XVI - OPERE ED INTERVENTI ECONOMICI NON ATTRIBUIBILI A PARTICOLARI SETTORI | P S T | - 78 78 | 686.555 30.794 717.349 | 726.187 46.336 772.523 | 736.588 237.746 974.334 | 991.962 57.961 1.049.923 | 1.204.133 1.152.875 2.357.008 | 4.345.503 1.525.712 5.871.215 |
| SEZIONE XVII - FINANZA REGIONALE E LOCALE | P S T | 144.469 94.657 239.126 | 112.529 29.300 141.829 | 258.916 11.950 270.866 | 403.466 4.071 407.537 | 1.598.231 43.157 1.641.388 | 10.695.560 693.381 11.388.941 | 13.213.171 876.516 14.089.687 |
| SEZIONE XVIII - PROTEZIONE CIVILE E PUBBLICHE CALAMITA' | P S T | - - - | 39.341 - 39.341 | 45.817 - 45.817 | 399.046 - 399.046 | 473.160 160.373 633.533 | 1.726.493 1.518.414 3.244.907 | 2.683.857 1.678.787 4.362.644 |
| SEZIONE XIX - FONDI SPECIALI E DI RISERVA | P S T | - - - | - - - | 13.873 13.873 | - - - | 9.547 9.547 | 571.690 571.690 | 595.110 595.110 |
| SEZIONE XX - INTERESSI DI DEBITI | P S T | - - - | - 192 192 | 509 - 509 | 456 - 456 | 21.603 21.603 | 1.351.120 1.351.120 | 1.373.880 1.373.880 |
| SEZIONE XXI - ONERI NON RIPARTIBILI | P S T | - - - | 34.603 - 34.603 | - - - | 1.002.091 - 1.002.091 | 10.386.755 - 10.386.755 | 8.178.371 9.158.870 17.337.241 | 19.601.820 9.158.870 28.760.690 |
| TOTALE | P S T | 755.449 95.611 851.060 | 3.669.257 97.342 3.766.599 | 4.702.924 611.798 5.314.722 | 11.522.366 1.014.008 12.536.374 | 29.246.687 2.230.066 31.476.753 | 75.675.627 24.446.619 100.122.246 | 125.572.310 28.695.444 154.067.754 |
| SEZIONE XXII - RIMBORSO DI PRESTITI | P S T | 5.543 - 5.543 | 7.185 - 7.185 | 39.031 - 39.031 | 33.775 - 33.775 | 16.975 - 16.975 | 10.299 - 10.299 | 112.808 - 112.808 |
| IN COMPLESSO | P S T | 760.992 95.611 856.603 | 3.676.442 97.342 3.773.784 | 4.741.955 611.798 5.353.753 | 11.556.141 1.014.008 12.570.149 | 29.263.662 2.230.066 31.493.728 | 75.685.926 24.446.619 100.132.545 | 125.685.118 28.695.444 154.180.562 |

TABELLA N. 25 - PROCESSO DI SMALTIMENTO DEI RESIDUI PASSIVI

| ESERCIZI | Residui di nuova formazione | ALIQUOTE PAGATE O ELIMINATE NEGLI ESERCIZI | | | | | |
|----------|--------------------------------|--|------|------|------|------|------|
| | | 1990 | 1991 | 1992 | 1993 | 1994 | 1995 |

a) in miliardi di lire

| | | | | | | | |
|------------|---------|---|--------|--------|--------|--------|--------|
| 1990 | 73.460 | - | 45.736 | 16.209 | 4.795 | 2.115 | 4.753 |
| 1991 | 64.865 | - | - | 43.716 | 11.592 | 3.618 | 2.166 |
| 1992 | 79.021 | - | - | - | 59.003 | 10.714 | 3.950 |
| 1993 | 84.183 | - | - | - | - | 58.752 | 12.862 |
| 1994 | 90.759 | - | - | - | - | - | 65.328 |
| 1995 | 100.133 | - | - | - | - | - | - |

b) in termini percentuali

| | | | | | | | |
|------------|-----|---|------|------|------|------|------|
| 1990 | 100 | - | 62,3 | 22,1 | 6,5 | 2,9 | 6,5 |
| 1991 | 100 | - | - | 67,4 | 17,9 | 5,6 | 3,3 |
| 1992 | 100 | - | - | - | 74,7 | 13,6 | 5,0 |
| 1993 | 100 | - | - | - | - | 69,8 | 15,3 |
| 1994 | 100 | - | - | - | - | - | 72,0 |
| 1995 | 100 | - | - | - | - | - | - |

TABELLA N. 26 - PROCESSO DI SMALTIMENTO DEI RESIDUI PASSIVI PER TITOLI DI BILANCIO

a) in miliardi di lire

| ESERCIZI | Residui di nuova formazione | ALIQUOTE PAGATE O ELIMINATE NEGLI ESERCIZI | | | | |
|------------------------|-----------------------------|--|---------------|---------------|---------------|---------------|
| | | 1991 | 1992 | 1993 | 1994 | 1995 |
| 1990 | | | | | | |
| Parte Corrente | 46.352 | 33.000 | 10.822 | 1.805 | 244 | 481 |
| Conto Capitale | 26.312 | 12.029 | 5.348 | 2.964 | 1.848 | 4.272 |
| Rimborso di prestiti . | 796 | 707 | 39 | 26 | 23 | - |
| TOTALE | 73.460 | 45.736 | 16.209 | 4.795 | 2.115 | 4.753 |
| 1991 | | | | | | |
| Parte Corrente | 43.500 | - | 33.627 | 7.538 | 1.593 | 238 |
| Conto Capitale | 20.988 | - | 9.735 | 4.054 | 2.011 | 1.926 |
| Rimborso di prestiti . | 377 | - | 354 | - | 14 | 2 |
| TOTALE | 64.865 | - | 43.716 | 11.592 | 3.618 | 2.166 |
| 1992 | | | | | | |
| Parte Corrente | 51.136 | - | - | 40.649 | 8.652 | 1.192 |
| Conto Capitale | 26.997 | - | - | 17.507 | 2.062 | 2.756 |
| Rimborso di prestiti . | 888 | - | - | 847 | - | 2 |
| TOTALE | 79.021 | - | - | 59.003 | 10.714 | 3.950 |
| 1993 | | | | | | |
| Parte Corrente | 58.673 | - | - | - | 48.324 | 7.616 |
| Conto Capitale | 25.218 | - | - | - | 10.175 | 5.241 |
| Rimborso di prestiti . | 292 | - | - | - | 253 | 5 |
| TOTALE | 84.183 | - | - | - | 58.752 | 12.862 |
| 1994 | | | | | | |
| Parte Corrente | 58.029 | - | - | - | - | 47.680 |
| Conto Capitale | 26.717 | - | - | - | - | 11.674 |
| Rimborso di prestiti . | 6.013 | - | - | - | - | 5.974 |
| TOTALE | 90.759 | - | - | - | - | 65.328 |

TABELLA N. 26 - PROCESSO DI SMALTIMENTO DEI RESIDUI PASSIVI PER TITOLI DI BILANCIO

| ESERCIZI | Residui di nuova formazione | ALIQUOTE PAGATE O ELIMINATE NEGLI ESERCIZI | | | | |
|------------------------|-----------------------------|--|------|------|------|------|
| | | 1991 | 1992 | 1993 | 1994 | 1995 |
| 1990 | | | | | | |
| Parte Corrente | 100 | 71,2 | 23,3 | 3,9 | 0,5 | 1,0 |
| Conto Capitale | 100 | 45,7 | 20,3 | 11,3 | 7,0 | 16,2 |
| Rimborso di prestiti . | 100 | 88,8 | 4,9 | 3,3 | 2,9 | - |
| TOTALE | 100 | 62,3 | 22,1 | 6,5 | 2,9 | 6,5 |
| 1991 | | | | | | |
| Parte Corrente | 100 | - | 77,3 | 17,3 | 3,7 | 0,5 |
| Conto Capitale | 100 | - | 46,4 | 19,3 | 9,6 | 9,2 |
| Rimborso di prestiti . | 100 | - | 93,9 | - | 3,7 | 0,5 |
| TOTALE | 100 | - | 67,4 | 17,9 | 5,6 | 3,3 |
| 1992 | | | | | | |
| Parte Corrente | 100 | - | - | 79,5 | 16,9 | 2,3 |
| Conto Capitale | 100 | - | - | 64,8 | 7,6 | 10,2 |
| Rimborso di prestiti . | 100 | - | - | 95,4 | - | 0,2 |
| TOTALE | 100 | - | - | 74,7 | 13,6 | 5,0 |
| 1993 | | | | | | |
| Parte Corrente | 100 | - | - | - | 82,4 | 13,0 |
| Conto Capitale | 100 | - | - | - | 40,3 | 20,1 |
| Rimborso di prestiti . | 100 | - | - | - | 86,6 | 1,7 |
| TOTALE | 100 | - | - | - | 69,8 | 15,3 |
| 1994 | | | | | | |
| Parte Corrente | 100 | - | - | - | - | 82,2 |
| Conto Capitale | 100 | - | - | - | - | 43,7 |
| Rimborso di prestiti . | 100 | - | - | - | - | 99,4 |
| TOTALE | 100 | - | - | - | - | 72,0 |



GRAFICI



RISULTATI DIFFERENZIALI DELLA GESTIONE DI COMPETENZA

(accertamenti e impegni)

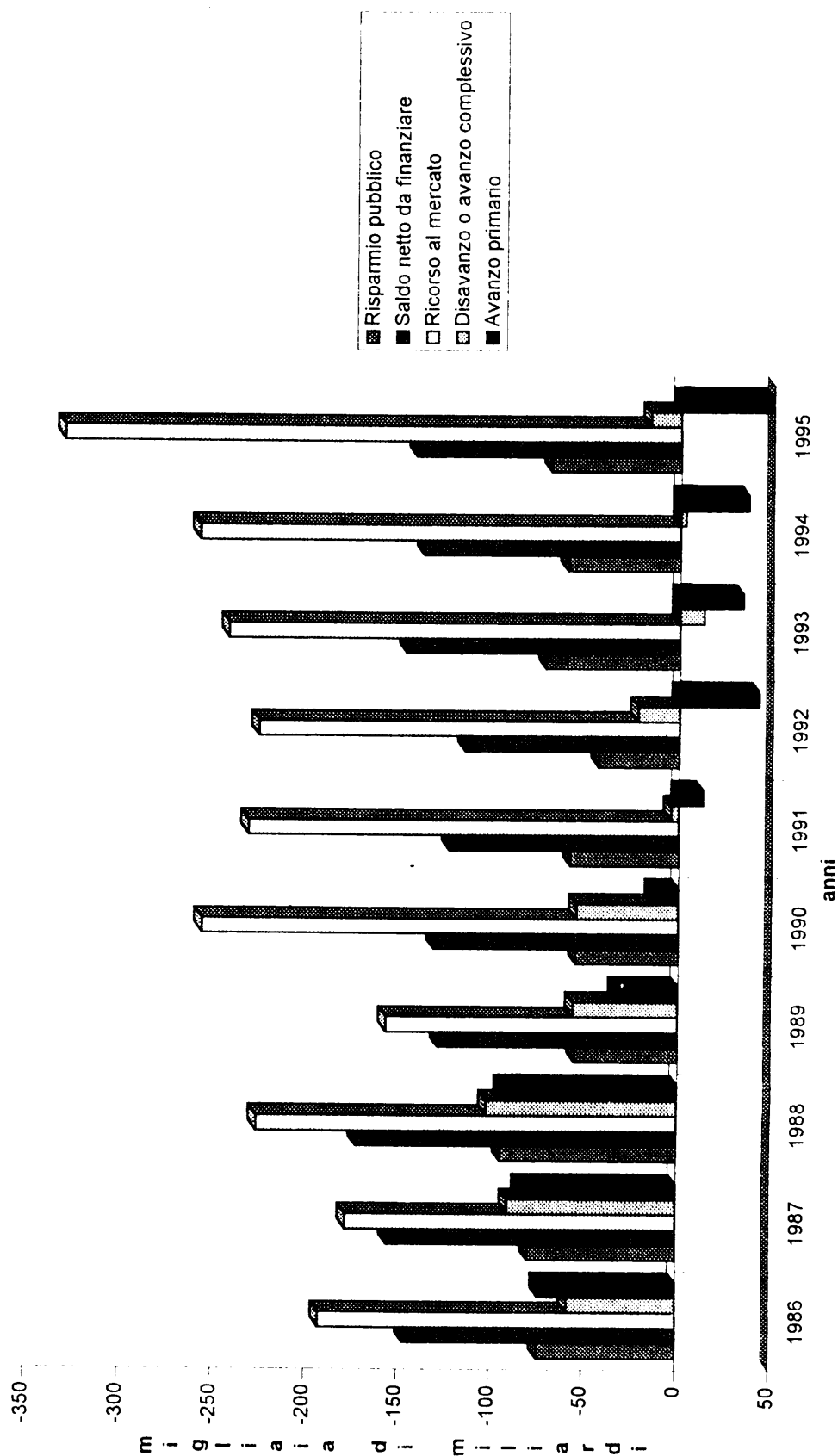


grafico 1

RISULTATI DIFFERENZIALI DELLA GESTIONE DI CASSA

(incassi e pagamenti)

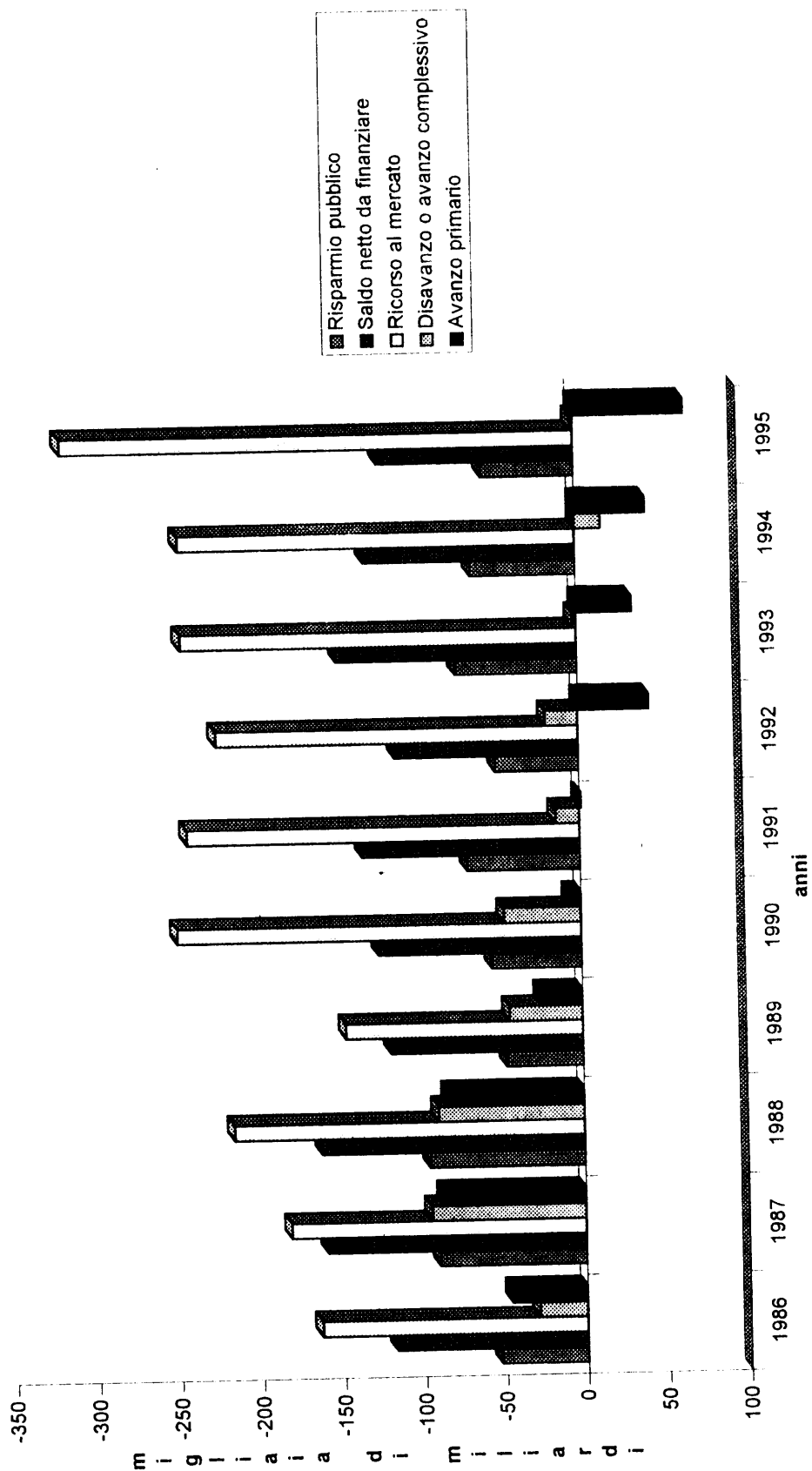


grafico 2

ENTRATE E SPESE COMPLESSIVE



grafico 3

ENTRATE E SPESE COMPLESSIVE

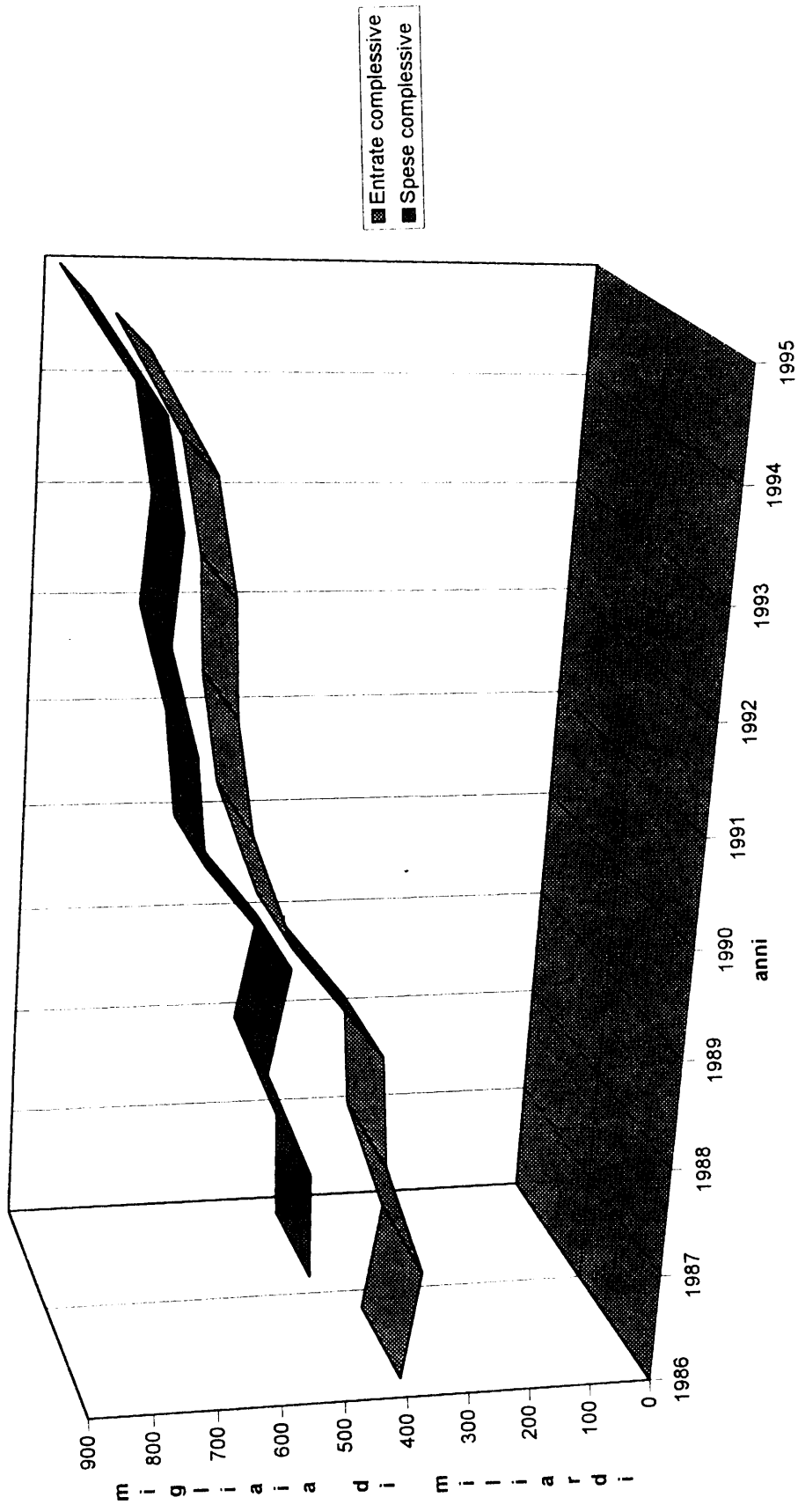


grafico 3a

RESIDUI ATTIVI

RESIDUI TOTALI E NUOVA FORMAZIONE

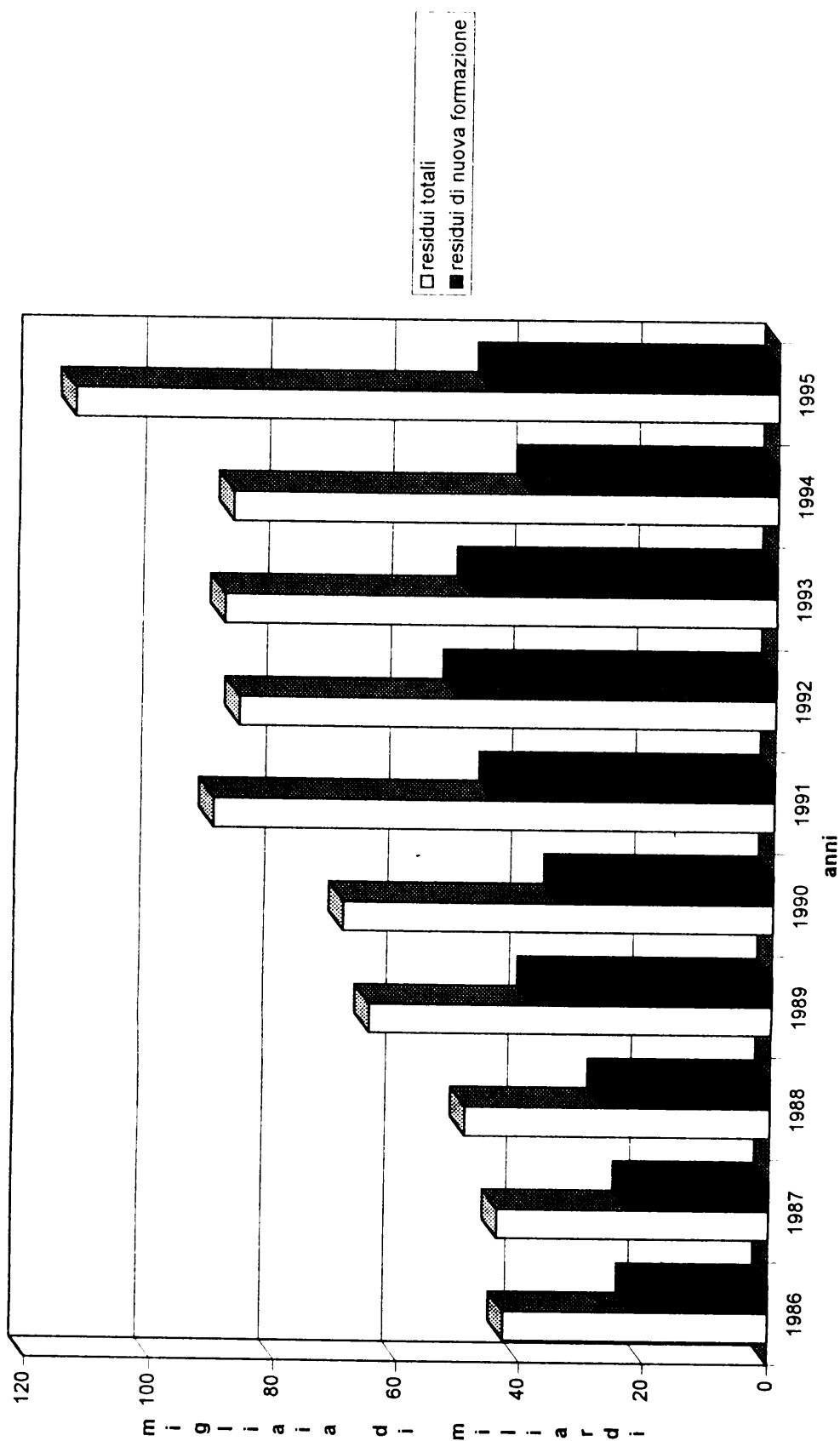


grafico 4

RESIDUI PASSIVI

RESIDUI TOTALI E NUOVA FORMAZIONE

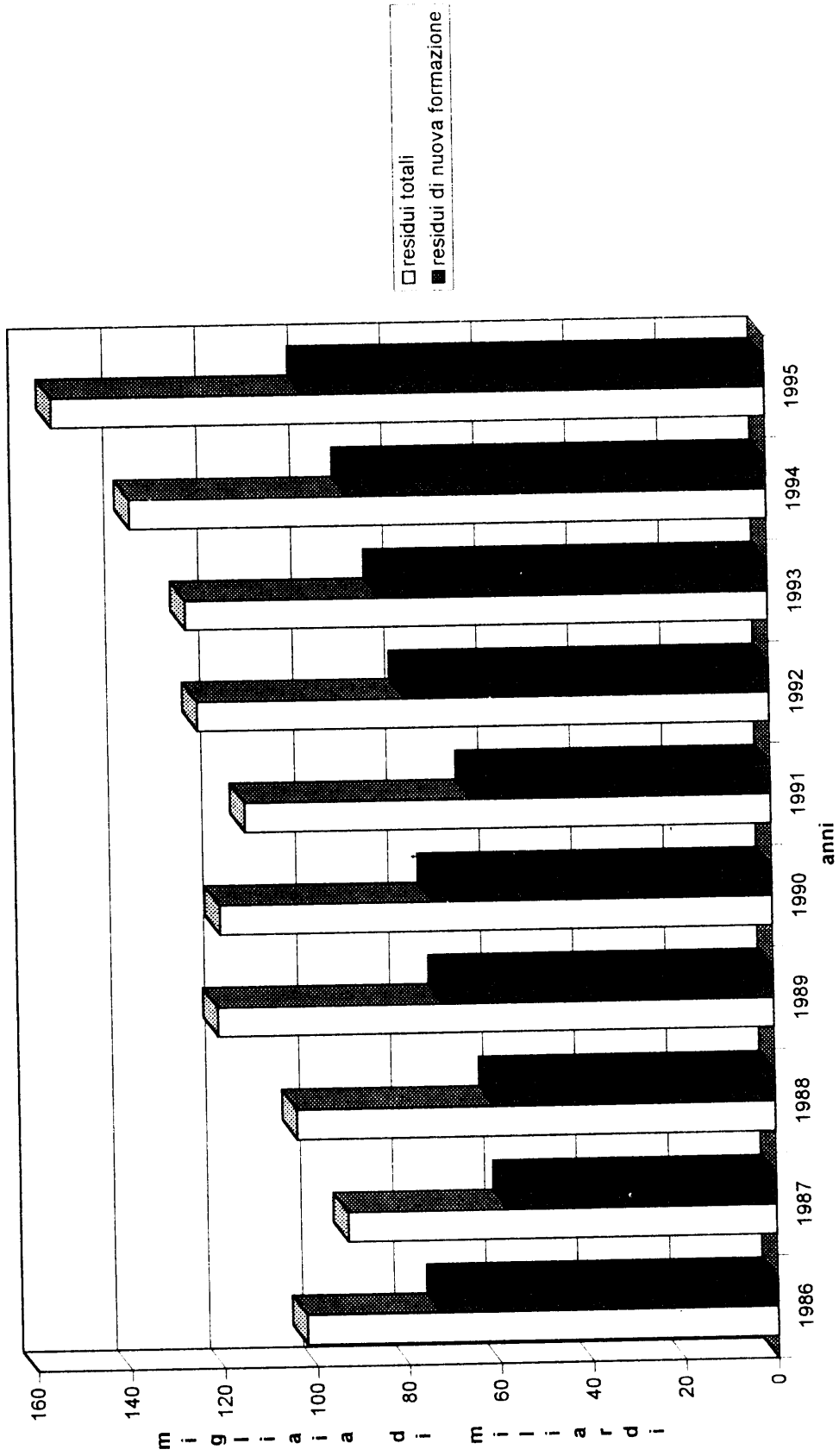


grafico 4a

INCIDENZA RESIDUI PASSIVI SUGLI IMPEGNI

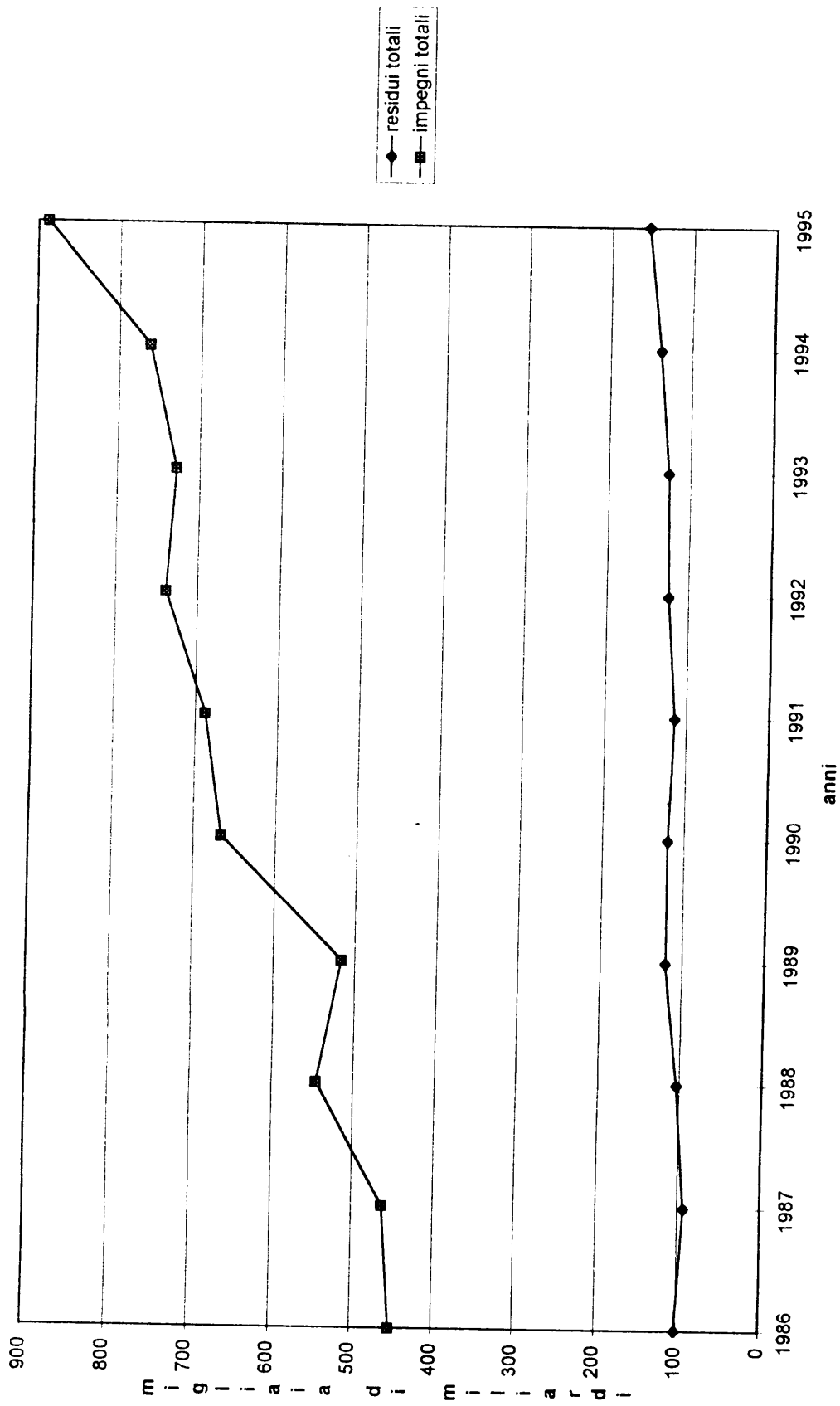


grafico 5

INCIDENZA RESIDUI PASSIVI SUGLI IMPEGNI

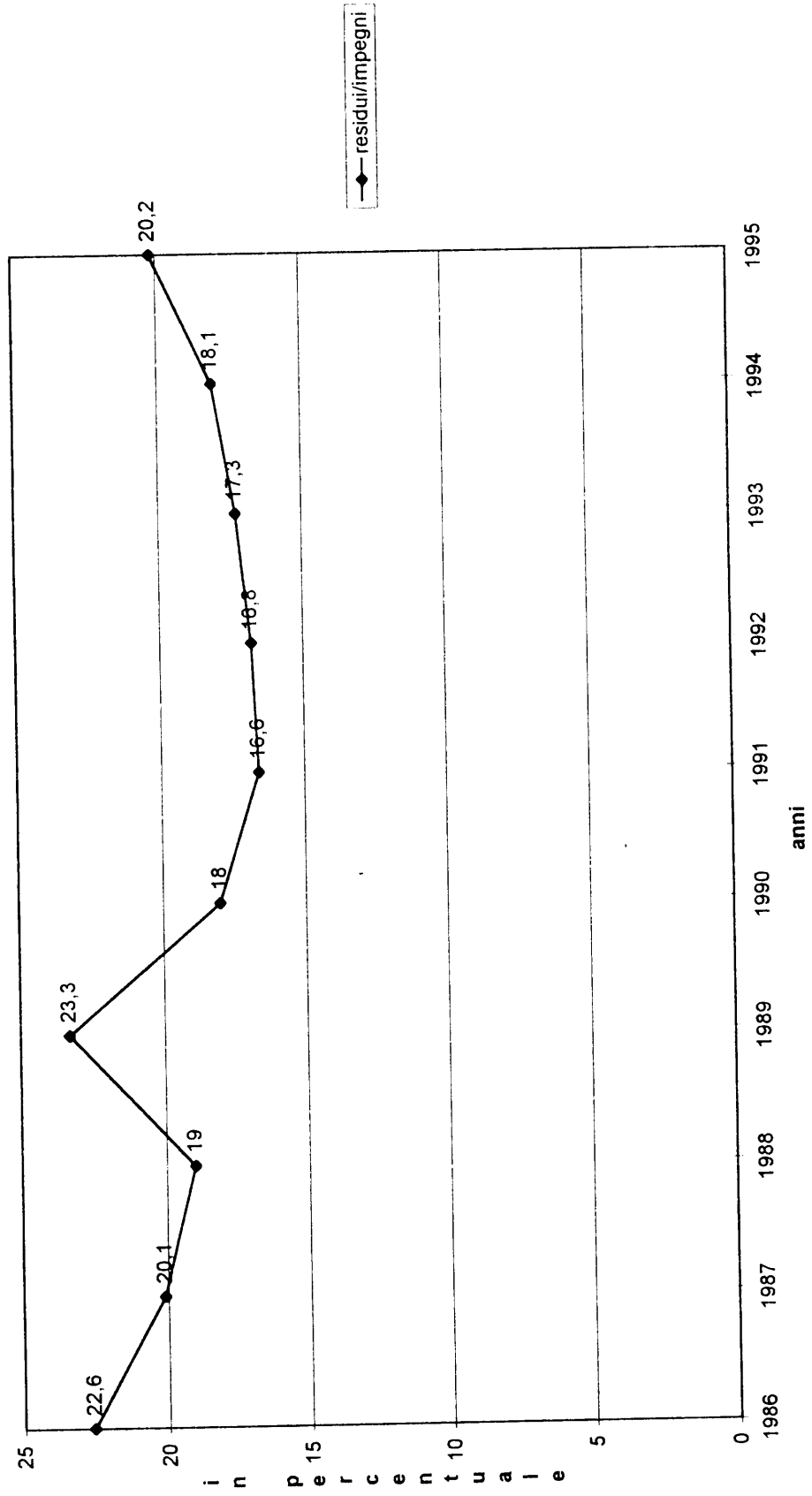


grafico 5a

PERCENTUALE DELLA SPESA COPERTA CON INDEBITAMENTO

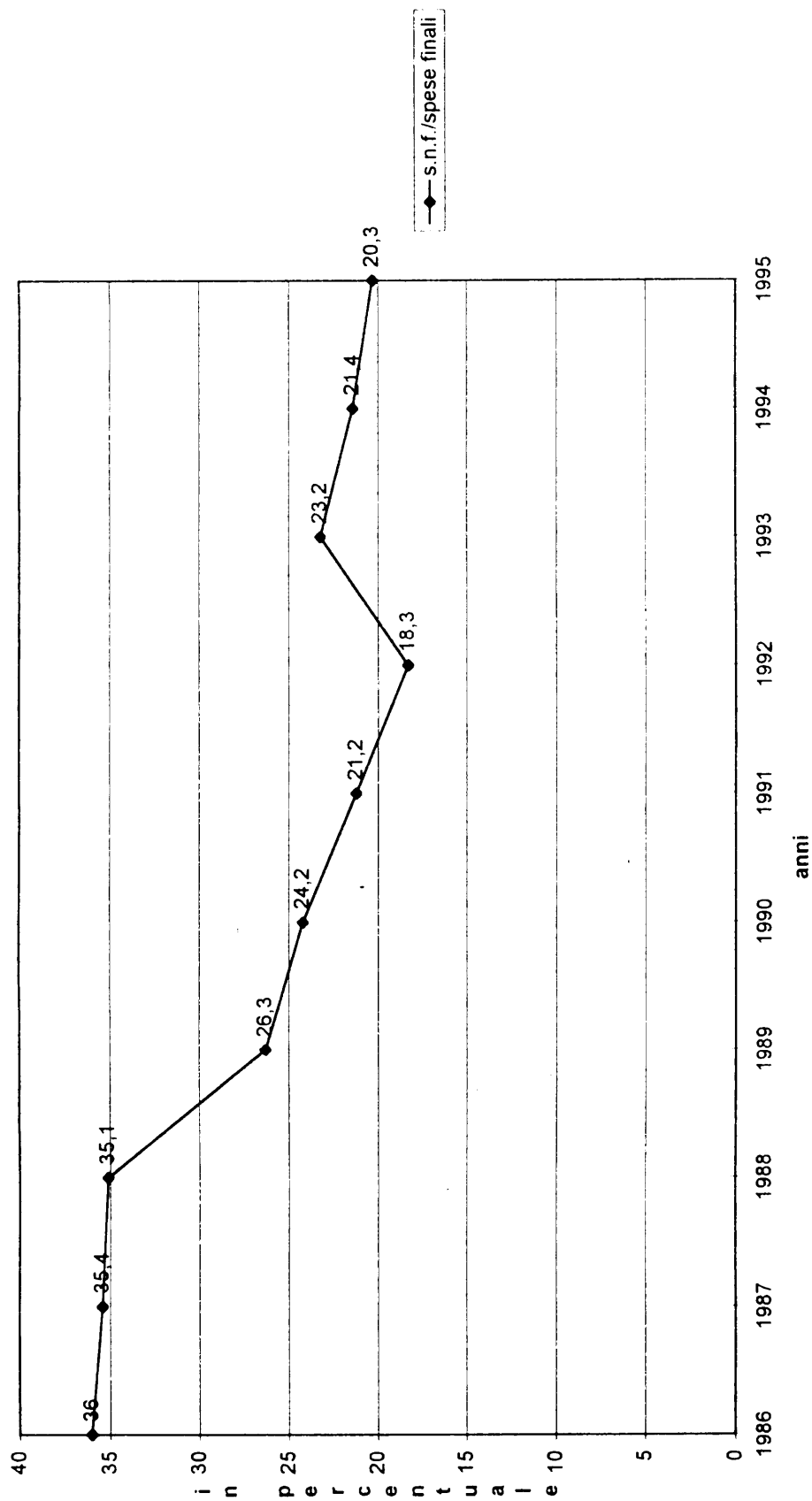


grafico 6

RITMO REALIZZAZIONE SPESE FINALI

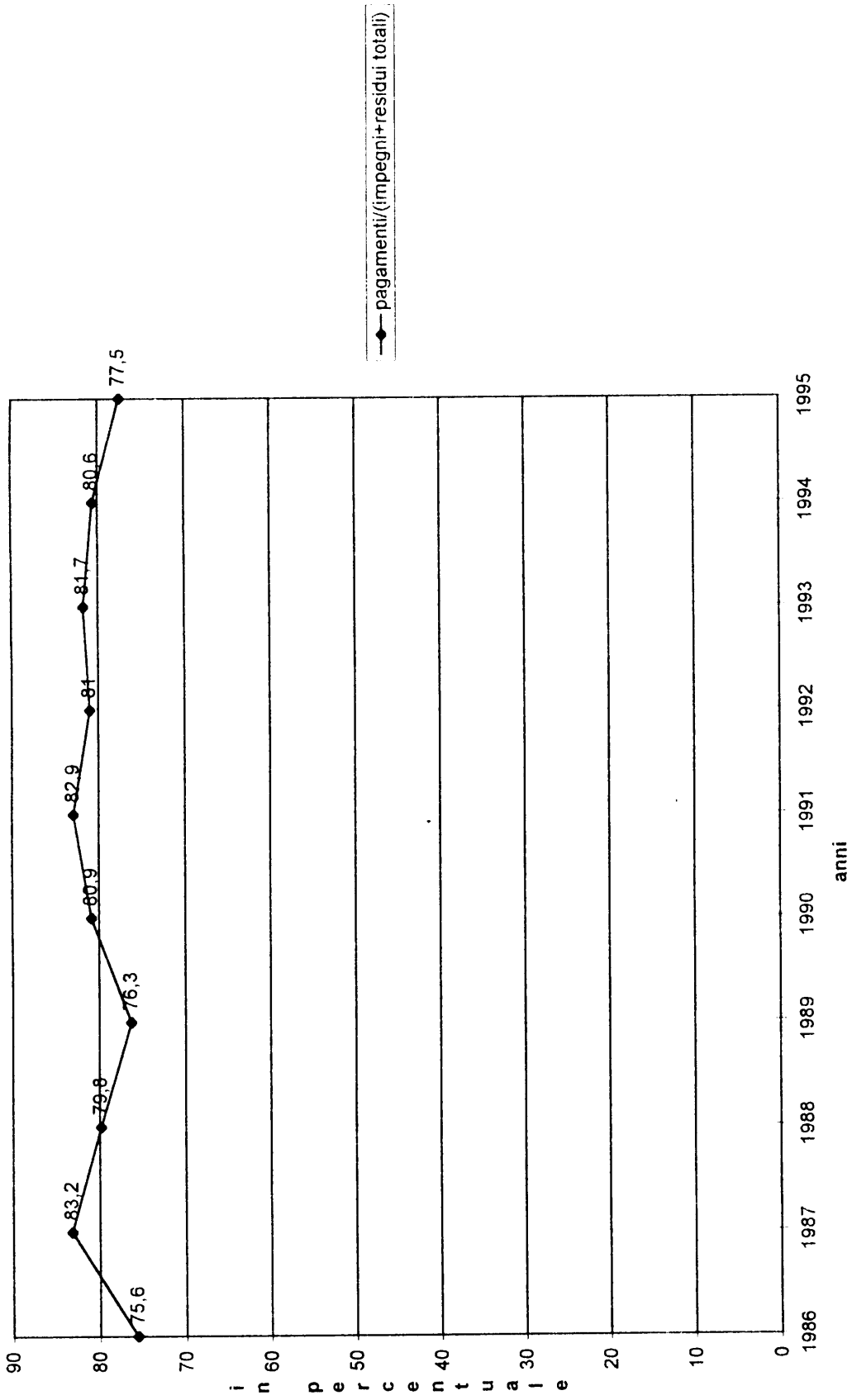


grafico 6a

ALLEGATI



SVILUPPO DELLE RISULTANZE DI CONSUNTIVO DELL'ENTRATA PER L'ESERCIZIO 1995

| | Previsioni iniziali competenza | Previsioni definitive competenza | Previsioni iniziali cassa | Previsioni definitive cassa | Accertamenti | Incassi competenza | Incassi residui | Residui finali |
|--|--------------------------------|----------------------------------|---------------------------|-----------------------------|--------------|--------------------|-----------------|----------------|
| <i>(milioni di lire)</i> | | | | | | | | |
| ENTRATE TRIBUTARIE | | | | | | | | |
| Imposte sul patrimonio e sul reddito | | | | | | | | |
| Imposta sul reddito di ricchezza mobile | 10.000 | 10.000 | 10.000 | 10.000 | 3.209 | 1.643 | 2.706 | 783.325 |
| Imposta complementare progressiva | 5.000 | 5.000 | 5.000 | 5.000 | 4.778 | 2.730 | 780 | 99.076 |
| Imposta sulle società' e sulle obbligazioni | 5.000 | 5.000 | 5.000 | 5.000 | 463 | 187 | 551 | 125.234 |
| Imposta sui giochi di abilità e sui concorsi, pronostici quota del 35% | 310.000 | 310.000 | 310.000 | 310.000 | 301.753 | 268.541 | 22.085 | 33.212 |
| Quota del 12,25% dell'incasso lordo dei proventi delle attività di gioco e dei concorsi pronostici | 35.000 | 35.000 | 35.000 | 35.000 | 15.436 | 13.928 | 1.748 | 1.508 |
| Addizionale del 5% ad imposte dirette erariali e a tributi comunali e provinciali | 110.000 | 110.000 | 110.000 | 110.000 | 353.146 | 131.205 | 105.501 | 806.409 |

ALLEGATO A

| | Previsioni iniziali competenza | Previsioni definitive competenza | Previsioni iniziali cassa | Previsioni definitive cassa | Accertamenti | Incassi competenza | Incassi residui | Residui finali |
|---|--------------------------------|----------------------------------|---------------------------|-----------------------------|--------------|--------------------|-----------------|----------------|
| Entrate riservate all'erario, derivanti dall'addizionale ad imposte dirette erariali e a tributi comunali e sua estensione alla imposta sulle società | 120.000 | 120.000 | 120.000 | 120.000 | 352.882 | 140.055 | 95.511 | 782.249 |
| Imposta sul reddito delle persone fisiche | 170.649.000 | 165.260.000 | 166.539.000 | 161.150.000 | 164.119.793 | 154.969.802 | 7.508.559 | 20.621.495 |
| Imposta sul reddito delle persone giuridiche | 26.430.000 | 29.140.000 | 25.060.000 | 27.770.000 | 28.168.341 | 25.492.737 | 940.734 | 9.485.861 |
| Imposta locale sui redditi | 19.685.000 | 17.335.000 | 19.065.000 | 16.715.000 | 16.320.518 | 14.402.335 | 627.579 | 7.158.747 |
| Ritenute sugli interessi e redditi di capitale | 39.976.000 | 40.700.000 | 39.976.000 | 40.700.000 | 35.089.449 | 34.335.136 | 252.441 | 1.648.973 |
| Ritenute d'acconto e d'imposta sugli utili distribuiti dalle persone giuridiche | 2.200.000 | 2.200.000 | 2.200.000 | 2.200.000 | 2.330.688 | 2.281.320 | 41.104 | 112.556 |
| Ritenute sui contributi degli Enti pubblici sulle vincite e sui premi per assicurazione sulla vita | 320.000 | 320.000 | 320.000 | 320.000 | 350.932 | 326.412 | 28.537 | 34.838 |

(milioni di lire)

ALLEGATO A

| | Previsioni iniziali competenza | Previsioni definitive competenza | Previsioni iniziali cassa | Previsioni definitive cassa | Accertamenti | Incassi competenza | Incassi residui | Residui finali |
|--|--------------------------------|----------------------------------|---------------------------|-----------------------------|--------------|--------------------|-----------------|----------------|
| | 20.000 | 20.000 | 20.000 | 20.000 | 12.365 | 5.780 | 4.683 | 168.467 |
| <i>(milioni di lire)</i> | | | | | | | | |
| Addizionale straordinaria 8% all'imposta sul reddito delle persone giuridiche ed all'imposta locale sui redditi indicati dall'articolo 2 del decreto del Presidente della Repubblica n. 598/73 | 20.000 | 20.000 | 20.000 | 20.000 | 12.365 | 5.780 | 4.683 | 168.467 |
| Entrate derivanti dal condono fiscale in materia di imposte dirette | 5.000 | 5.000 | 5.000 | 5.000 | 1.228 | 340 | 4.395 | 383.419 |
| Imposta sostitutiva delle imposte sul reddito a carico dei fondi di investimento | 180.000 | 130.000 | 180.000 | 130.000 | 169.018 | 169.018 | - | - |
| Imposta sostitutiva delle imposte sui redditi su plusvalenze da cessione a titolo oneroso di azioni e di altri rapporti partecipativi | 210.000 | 210.000 | 210.000 | 210.000 | 202.233 | 199.469 | 3.034 | 3.326 |
| Entrate sostitutive delle imposte sui redditi sulle rivalutazioni dei beni aziendali iscritte in bilancio e sullo smobilizzo dei fondi in sospensione di imposta | 50.000 | 50.000 | 50.000 | 50.000 | 16.662 | 6.857 | 6.886 | 61.866 |

Addizionale straordinaria 8% all'imposta sul reddito delle persone giuridiche ed all'imposta locale sui redditi indicati dall'articolo 2 del decreto del Presidente della Repubblica n. 598/73

Entrate derivanti dal condono fiscale in materia di imposte dirette

Imposta sostitutiva delle imposte sul reddito a carico dei fondi di investimento

Imposta sostitutiva delle imposte sui redditi su plusvalenze da cessione a titolo oneroso di azioni e di altri rapporti partecipativi

Entrate sostitutive delle imposte sui redditi sulle rivalutazioni dei beni aziendali iscritte in bilancio e sullo smobilizzo dei fondi in sospensione di imposta

ALLEGATO A

| | Previsioni iniziali competenza | Previsioni definitive competenza | Previsioni iniziali cassa | Previsioni definitive cassa | Accertamenti | Incassi competenza | Incassi residui | Residui finali |
|--|--------------------------------|----------------------------------|---------------------------|-----------------------------|--------------|--------------------|-----------------|----------------|
|--|--------------------------------|----------------------------------|---------------------------|-----------------------------|--------------|--------------------|-----------------|----------------|

(milioni di lire)

Versamenti di imposte sui redditi in base a dichiarazione integrativa, ai sensi dell'articolo 14 della legge 29 dicembre 1990, n. 408

| | | | | | | | |
|---------|---------|---------|---------|---------|--------|-------|-------|
| 310.000 | 270.000 | 310.000 | 270.000 | 100.147 | 98.691 | 1.063 | 5.292 |
|---------|---------|---------|---------|---------|--------|-------|-------|

Imposta sul patrimonio netto di società, imprese individuali, enti e stabili organizzazioni dei soggetti predetti

| | | | | | | | |
|-----------|-----------|-----------|-----------|-----------|-----------|--------|---------|
| 6.000.000 | 8.100.000 | 6.000.000 | 8.100.000 | 8.620.781 | 8.483.672 | 42.601 | 138.006 |
|-----------|-----------|-----------|-----------|-----------|-----------|--------|---------|

Ritenute sulle plusvalenze realizzate mediante cessioni a termine di valute estere

| | | | | | | | |
|---------|---------|---------|---------|---------|---------|-----|-------|
| 160.000 | 130.000 | 160.000 | 130.000 | 158.082 | 157.206 | 956 | 5.730 |
|---------|---------|---------|---------|---------|---------|-----|-------|

Imposta straordinaria sul patrimonio netto delle imprese dovuta dalle società cooperative e loro consorzi

| | | | | | | | |
|---------|---------|---------|---------|---------|---------|---|-------|
| 651.000 | 650.000 | 651.000 | 650.000 | 178.522 | 175.761 | - | 2.760 |
|---------|---------|---------|---------|---------|---------|---|-------|

Tributo straordinario dovuto dai soggetti passivi dell'imposta sul reddito delle persone fisiche

| | | | | | | | |
|---|---------|---|---------|---------|---------|---|-------|
| - | 702.500 | - | 702.500 | 927.037 | 922.423 | - | 4.614 |
|---|---------|---|---------|---------|---------|---|-------|

ALLEGATO A

| | Previsioni iniziali competenza | Previsioni definitive competenza | Previsioni iniziali cassa | Previsioni definitive cassa | Accertamenti | Incassi competenza | Incassi residui | Residui finali |
|---|--------------------------------|----------------------------------|---------------------------|-----------------------------|--------------|--------------------|-----------------|----------------|
| <i>(milioni di lire)</i> | | | | | | | | |
| Versamenti da parte delle imprese di una somma pari al 20 per cento dei maggiori valori iscritti in bilancio | - | 960.000 | - | 960.000 | 306.447 | 306.037 | - | 410 |
| Imposte sostitutive dell'imposta su riserve e fondi in sospensione d'imposta, sui saldi attivi di rivalutazione costituiti ai sensi delle leggi 408 del 1990 e 413 del 1991, ecc. | - | 120.000 | - | 120.000 | 493.959 | 483.317 | - | 10.642 |
| Imposte sostitutive dell'imposta sul reddito delle persone giuridiche e dell'imposta locale sui redditi correlate alle operazioni di conferimento previste dalla legge 30 luglio 1990, n. 218 | - | 900.000 | - | 900.000 | 642.482 | 642.331 | - | 151 |
| Entrate conseguenti alle dichiarazioni sostitutive e alla sanatoria delle irregolarità formali in materia di imposte sul reddito | - | 400.000 | - | 400.000 | 41.570 | 31.388 | 1.039 | 12.758 |

ALLEGATO A

| | Previsioni iniziali competenza | Previsioni definitive competenza | Previsioni iniziali cassa | Previsioni definitive cassa | Accertamenti | Incassi competenza | Incassi residui | Residui finali |
|--|--------------------------------|----------------------------------|---------------------------|-----------------------------|--------------------|--------------------|------------------|-------------------|
| <i>(milioni di lire)</i> | | | | | | | | |
| Imposte dirette derivanti dalla definizione di pendenze e controversie tributarie | 110.000 | 11.610.000 | 110.000 | 11.610.000 | 6.410.306 | 6.315.643 | 7.901 | 133.144 |
| Imposta sostitutiva sulle indennità di esproprio delle aree fabbricabili | 110.000 | 110.000 | 110.000 | 110.000 | 130.166 | 126.572 | 2.207 | 6.369 |
| Imposta sostitutiva delle imposte sui redditi relativa ai beni immobili esclusi dal patrimonio d'impresa | 110.000 | - | 110.000 | - | 47 | 47 | 25 | 1.664 |
| Imposta sostitutiva delle imposte sui redditi da applicare nella misura dell'8 per cento alle plusvalenze relative ai beni assegnati ai soci delle società non operative per le quali sia stato deliberato lo scioglimento | 150.000 | 150.000 | 150.000 | 150.000 | 16.358 | 13.579 | - | 2.779 |
| Entrate eventuali e diverse | 20.000 | 20.000 | 20.000 | 20.000 | 444.121 | 424.162 | 47.971 | 268.045 |
| Totale | 267.941.000 | 280.087.500 | 261.841.000 | 273.987.500 | 266.282.919 | 250.928.324 | 9.750.597 | 42.902.925 |

ALLEGATO A

| | Previsioni iniziali competenza | Previsioni definitive competenza | Previsioni iniziali cassa | Previsioni definitive cassa | Accertamenti | Incassi competenza | Incassi residui | Residui finali |
|--|--------------------------------|----------------------------------|---------------------------|-----------------------------|--------------|--------------------|-----------------|----------------|
| <i>(milioni di lire)</i> | | | | | | | | |
| Tasse ed imposte sugli affari | | | | | | | | |
| Imposta di registro | 5.700.000 | 5.999.650 | 5.700.000 | 5.999.650 | 6.001.475 | 4.851.812 | 988.797 | 1.813.124 |
| Imposta sul valore aggiunto | 102.286.000 | 108.197.200 | 97.976.000 | 103.887.200 | 117.540.875 | 106.435.799 | 4.039.261 | 22.473.300 |
| Imposta di bollo | 9.250.000 | 7.600.000 | 9.250.000 | 7.600.000 | 7.758.027 | 6.331.341 | 1.506.476 | 2.125.618 |
| Imposta sostitutiva delle imposte di registro, di bollo, ipotecarie e catastali e delle tasse sulle concessioni governative | 200.000 | 200.000 | 200.000 | 200.000 | 213.054 | 187.410 | 22.106 | 26.327 |
| Imposta sulle assicurazioni | 5.900.000 | 5.900.000 | 5.800.000 | 5.800.000 | 5.204.751 | 4.582.297 | 719.049 | 951.234 |
| Contributi corrisposti all'aumento dell'aliquota dell'imposta sulle assicurazioni destinati ad alimentare il fondo di solidarietà per le vittime dell'estorsione | - | 20.248 | - | 20.248 | 76.521 | 71.781 | 17.862 | 6.426 |
| Imposta ipotecaria | 1.270.000 | 1.249.927 | 1.270.000 | 1.249.927 | 1.388.593 | 1.229.270 | 187.042 | 211.498 |

ALLEGATO A

| | Previsioni iniziali competenza | Previsioni definitive competenza | Previsioni iniziali cassa | Previsioni definitive cassa | Accertamenti | Incassi competenza | Incassi residui | Residui finali |
|---|--------------------------------|----------------------------------|---------------------------|-----------------------------|--------------|--------------------|-----------------|----------------|
| <i>(milioni di lire)</i> | | | | | | | | |
| Quota del 25 % dell'imposta unica sui giochi di abilità e sui concorsi pronostici | 200.000 | 160.000 | 200.000 | 160.000 | 218.365 | 187.395 | 27.704 | 30.995 |
| Canoni di abbonamento alle radio audizioni circolari e alla televisione | 2.550.000 | 2.550.000 | 2.550.000 | 2.550.000 | 2.565.683 | 2.470.843 | 113.279 | 180.556 |
| Tasse sulle concessioni governative escluse quelle per la licenza di porto d'armi | 5.280.000 | 4.000.000 | 5.280.000 | 4.000.000 | 3.777.234 | 3.553.393 | 680.914 | 333.196 |
| Tasse automobilistiche | 610.000 | 550.000 | 610.000 | 550.000 | 633.900 | 303.724 | 379.995 | 710.215 |
| Addizionale del 5 % sull'imposta di circolazione degli autoveicoli riservata all'erario | 280.000 | 280.000 | 280.000 | 280.000 | 249.265 | 228.808 | 36.005 | 40.613 |
| Diritto del 5% sull'introito delle rappresentazioni ed esecuzioni di opere adatte a pubblico spettacolo e di opere musicali di pubblico dominio | 15.000 | 15.000 | 15.000 | 15.000 | 14.568 | 13.376 | 1.937 | 1.233 |
| Tasse di pubblico insegnamento e relative all'istruzione superiore | 35.000 | 5.000 | 35.000 | 5.000 | 9.499 | 256 | 16.563 | 10.093 |

ALLEGATO A

| | Previsioni iniziali competenza | Previsioni definitive competenza | Previsioni iniziali cassa | Previsioni definitive cassa | Accertamenti | Incassi competenza | Incassi residui | Residui finali |
|--|--------------------------------|----------------------------------|---------------------------|-----------------------------|--------------|--------------------|-----------------|----------------|
| Imposta sugli spettacoli e sul gioco nelle case da gioco | 750.000 | 500.000 | 750.000 | 500.000 | 574.820 | 530.216 | 33.794 | 50.864 |
| Tassa speciale per i veicoli azionati con gas metano e gas di petrolio liquefatto | 140.000 | 140.000 | 140.000 | 140.000 | 32.951 | 26.147 | 3.244 | 48.713 |
| Imposta sull'incremento di valore degli immobili di pertinenza dell'erario | 2.350.000 | 2.399.859 | 2.350.000 | 2.399.859 | 2.755.889 | 2.599.615 | 66.752 | 263.849 |
| Indennità ed interessi di mora in materia di tasse ed imposte indirette sugli affari | 400.000 | 250.000 | 400.000 | 250.000 | 271.803 | 133.302 | 36.116 | 952.027 |
| Sovratassa motori diesel | 240.000 | 240.000 | 240.000 | 240.000 | 234.858 | 184.531 | 28.437 | 498.545 |
| Imposta erariale da riscuotere per il tramite dell'ACI | 1.080.000 | 910.000 | 1.080.000 | 910.000 | 859.795 | 767.743 | 114.642 | 92.455 |
| Tasse sulle concessioni governative per la licenza di porto d'armi | 20.000 | 20.000 | 20.000 | 20.000 | 11 | 7 | - | 9 |
| Imposta sulle successioni e donazioni | 1.350.000 | 999.894 | 1.350.000 | 929.894 | 1.083.787 | 713.145 | 423.472 | 1.418.550 |
| Diritti catastali e di scritturato | 460.000 | 360.000 | 460.000 | 360.000 | 401.813 | 370.097 | 41.551 | 42.207 |

(milioni di lire)

ALLEGATO A

| | Previsioni iniziali competenza | Previsioni definitive competenza | Previsioni iniziali cassa | Previsioni definitive cassa | Accertamenti | Incassi competenza | Incassi residui | Residui finali |
|--|--------------------------------|----------------------------------|---------------------------|-----------------------------|--------------|--------------------|-----------------|----------------|
|--|--------------------------------|----------------------------------|---------------------------|-----------------------------|--------------|--------------------|-----------------|----------------|

(milioni di lire)

| | | | | | | | | |
|---|--------------------|--------------------|--------------------|--------------------|--------------------|--------------------|------------------|-------------------|
| Multe, ammende e sanzioni amministrative, dovute dai trasgressori all'imposta sul valore aggiunto ed altri tributi indiretti | 760.000 | 651.000 | 270.000 | 231.000 | 2.635.942 | 348.163 | 96.696 | 7.335.131 |
| Entrate conseguenti alle dichiarazioni sostitutive ed alla sanatoria delle irregolarità formali in materia di imposte indirette | 10.000 | 410.000 | 10.000 | 410.000 | 562.773 | 414.699 | 31.569 | 177.218 |
| Entrate derivanti dalla definizione delle situazioni e pendenze in materia di imposte indirette | - | 1.229.000 | - | 1.229.000 | 404.818 | 247.361 | 95.612 | 235.520 |
| Entrate eventuali e diverse | 30.000 | 30.000 | 30.000 | 30.000 | 156.310 | 100.860 | 38.478 | 669.574 |
| Totale | 141.166.000 | 144.866.778 | 136.266.000 | 139.966.778 | 155.627.380 | 136.883.391 | 9.747.353 | 40.699.090 |
| Imposta sulla produzione, sui consumi e dogane | | | | | | | | |
| Imposta di fabbricazione sugli spiriti | 690.000 | 690.000 | 690.000 | 690.000 | 786.197 | 712.398 | 33.956 | 210.304 |

ALLEGATO A

| | Previsioni iniziali competenza | Previsioni definitive competenza | Previsioni iniziali cassa | Previsioni definitive cassa | Accertamenti | Incassi competenza | Incassi residui | Residui finali |
|--|--------------------------------|----------------------------------|---------------------------|-----------------------------|--------------|--------------------|-----------------|----------------|
| <i>(milioni di lire)</i> | | | | | | | | |
| Imposta di fabbricazione sulla birra | 450.000 | 450.000 | 450.000 | 450.000 | 443.675 | 431.292 | 9.822 | 26.805 |
| Imposta di fabbricazione sugli oli minerali, e loro derivati | 41.350.000 | 44.400.000 | 41.350.000 | 44.400.000 | 43.322.726 | 40.938.915 | 1.678.916 | 5.793.889 |
| Imposta di fabbricazione sui gas incondensabili | 870.000 | 1.067.000 | 870.000 | 1.067.000 | 1.036.951 | 951.105 | 46.834 | 128.907 |
| Imposta sull'energia elettrica | 550.000 | 1.180.000 | 550.000 | 1.180.000 | 1.421.056 | 1.177.720 | 71.522 | 395.067 |
| Proventi delle addizionali relative all'imposta erariale di consumo dell'energia elettrica | - | 174.000 | - | 174.000 | 147.429 | 147.429 | - | - |
| Proventi dalla vendita di denaturati e dei contrassegni dello stato | 35.000 | 35.000 | 35.000 | 35.000 | 22.570 | 22.562 | - | 34 |
| Diritti di licenza | 70.000 | 40.000 | 70.000 | 40.000 | 25.841 | 25.534 | 338 | 333 |
| Imposta di consumo sul gas metano | 6.000.000 | 5.700.000 | 6.000.000 | 5.700.000 | 5.810.064 | 5.635.772 | 71.637 | 229.474 |
| Imposta di consumo sugli oli lubrificanti e sui bitumi di petrolio | 100.000 | 191.000 | 100.000 | 191.000 | 743.569 | 695.722 | 4.544 | 82.959 |

ALLEGATO A

| | Previsioni iniziali competenza | Previsioni definitive competenza | Previsioni iniziali cassa | Previsioni definitive cassa | Accertamenti | Incassi competenza | Incassi residui | Residui finali |
|--|--------------------------------|----------------------------------|---------------------------|-----------------------------|-------------------|--------------------|------------------|------------------|
| <i>(milioni di lire)</i> | | | | | | | | |
| Entrate eventuali e diverse concernenti le imposte di fabbricazione | 30.000 | 10.000 | 30.000 | 10.000 | 9.676 | 3.805 | 297 | 35.328 |
| Sovraimposta di confine | 890.000 | 628.000 | 890.000 | 628.000 | 746.880 | 611.954 | 86.636 | 151.122 |
| Diritti doganali diversi dai diritti di confine; somme riscosse a vario titolo dalle dogane | 190.000 | 190.000 | 190.000 | 190.000 | 166.415 | 33.402 | 3.386 | 873.399 |
| Entrate eventuali e diverse | 45.000 | 45.000 | 45.000 | 45.000 | 129.204 | 16.289 | 2.696 | 553.521 |
| Totale | 51.270.000 | 54.800.000 | 51.270.000 | 54.800.000 | 54.812.253 | 51.403.899 | 2.010.584 | 8.481.142 |
| Monopoli | | | | | | | | |
| Imposta sul consumo dei tabacchi | 9.738.000 | 10.030.000 | 9.638.000 | 9.930.000 | 10.291.196 | 8.511.451 | 1.145.724 | 3.322.482 |
| Imposta sulla fabbricazione dei fiammiferi e proventi dalla bollatura degli apparecchi di accensione | 20.000 | 20.000 | 20.000 | 20.000 | 18.789 | 18.782 | 49 | 6.804 |
| Entrate eventuali e diverse | - | - | - | - | 11.713 | 11.713 | 89 | 5 |
| Totale | 9.758.000 | 10.050.000 | 9.658.000 | 9.950.000 | 10.321.698 | 8.541.946 | 1.145.862 | 3.329.291 |

ALLEGATO A

| | Previsioni iniziali competenza | Previsioni definitive competenza | Previsioni iniziali cassa | Previsioni definitive cassa | Accertamenti | Incassi competenza | Incassi residui | Residui finali |
|---|--------------------------------|----------------------------------|---------------------------|-----------------------------|--------------|--------------------|-----------------|----------------|
| <i>(milioni di lire)</i> | | | | | | | | |
| Lotto, lotterie ed altre attività di gioco | | | | | | | | |
| Proventi del lotto | 5.200.000 | 5.700.000 | 5.100.000 | 5.600.000 | 5.439.607 | 2.391.439 | 2.652.671 | 4.825.163 |
| Tasse di lotteria | 250.000 | 220.000 | 250.000 | 220.000 | 228.452 | 228.401 | 155 | 155 |
| Proventi delle attività di gioco | 60.000 | 60.000 | 60.000 | 60.000 | 50.421 | 50.421 | - | - |
| Imposta unica sui giochi di abilità e sui concorsi pronostici: quota del 40 % | 395.000 | 315.000 | 395.000 | 315.000 | 264.716 | 264.716 | - | - |
| Utile delle lotterie nazionali | 100.000 | 100.000 | 100.000 | 100.000 | 78.515 | 78.515 | - | - |
| Diritto fisso erariale sui concorsi pronostici | 390.000 | 300.000 | 390.000 | 300.000 | 264.936 | 264.936 | - | - |
| Proventi derivanti dalle lotterie nazionali ad estrazione istantanea | 350.000 | 650.000 | 350.000 | 650.000 | 967.675 | 967.675 | - | - |
| Proventi derivanti dai concorsi pronostici totogol | 225.000 | 95.000 | 225.000 | 95.000 | 79.243 | 79.243 | - | - |
| Entrate eventuali e diverse | 30.000 | 10.000 | 30.000 | 10.000 | 9.986 | 9.987 | 179 | - |

ALLEGATO A

| | Previsioni iniziali competenza | Previsioni definitive competenza | Previsioni iniziali cassa | Previsioni definitive cassa | Accertamenti | Incassi competenza | Incassi residui | Residui finali |
|---|--------------------------------|----------------------------------|---------------------------|-----------------------------|--------------|--------------------|-----------------|----------------|
| Totale | 7.000.000 | 7.450.000 | 6.900.000 | 7.350.000 | 7.383.551 | 4.335.333 | 2.653.005 | 4.825.318 |
| Totale entrate tributarie | 477.135.000 | 497.254.278 | 465.935.000 | 486.054.278 | 494.427.801 | 452.092.893 | 25.307.401 | 100.237.766 |
| <i>(milioni di lire)</i> | | | | | | | | |
| ENTRATE EXTRA TRIBUTARIE | | | | | | | | |
| Proventi speciali | 966.165 | 1.095.647 | 966.165 | 1.095.647 | 1.551.415 | 1.449.740 | 34.742 | 119.831 |
| Proventi di servizi pubblici minori | 2.998.395 | 5.040.707 | 2.825.295 | 4.857.607 | 6.909.979 | 4.891.572 | 721.834 | 10.363.367 |
| Proventi dei beni dello Stato | 522.124 | 536.266 | 522.124 | 536.266 | 527.721 | 393.559 | 88.567 | 454.258 |
| Proventi netti di Aziende autonome ed utili di gestione | - | 2.196 | 42.960 | 42.856 | 2.498.689 | 1.975.364 | 661.038 | 523.823 |
| Interessi su anticipazioni e crediti vari del Tesoro | 1.603.140 | 1.603.140 | 1.603.140 | 1.603.140 | 8.320.626 | 7.881.495 | 814.977 | 535.764 |
| Recuperi, rimborsi e contributi | 21.156.603 | 27.053.886 | 21.056.603 | 26.953.886 | 28.109.201 | 27.595.866 | 651.273 | 933.193 |

ALLEGATO A

| | Previsioni iniziali competenza | Previsioni definitive competenza | Previsioni iniziali cassa | Previsioni definitive cassa | Accertamenti | Incassi competenza | Incassi residui | Residui finali |
|--|--------------------------------|----------------------------------|---------------------------|-----------------------------|--------------|--------------------|-----------------|----------------|
| <i>(milioni di lire)</i> | | | | | | | | |
| Partite che si compensano nella spesa | 13.030.473 | 15.336.056 | 13.030.473 | 15.336.056 | 5.334.766 | 5.056.474 | 399.634 | 433.917 |
| Totale delle entrate extra tributarie | 40.276.900 | 50.667.898 | 40.046.760 | 50.425.458 | 53.252.397 | 49.244.070 | 3.372.065 | 13.364.153 |
| Totale delle entrate tributarie ed extra-tributarie | 517.411.900 | 547.922.176 | 505.981.760 | 536.479.736 | 547.680.198 | 501.336.963 | 28.679.466 | 113.601.919 |
| Vendita di beni immobili ed affrancazione di canoni | 1.050 | 2.598.848 | 1.050 | 2.598.848 | 8.730.529 | 8.728.901 | 1.085 | 5.569 |
| Ammortamento di beni patrimoniali | 852.411 | 852.411 | 852.411 | 852.411 | 602.411 | 602.411 | - | - |
| Rimborso di anticipazioni e di crediti vari del Tesoro | 36.539 | 407.793 | 36.539 | 407.793 | 643.634 | 640.690 | 4.258 | 17.212 |
| Totale alienazione ed ammortamento beni patrimoniali e rimborso crediti | 890.000 | 3.859.052 | 890.000 | 3.859.052 | 9.976.574 | 9.972.002 | 5.343 | 22.781 |
| Accensione di prestiti | 368.388.521 | 356.358.533 | 408.078.432 | 433.364.173 | 313.805.399 | 313.805.399 | - | - |
| Totale entrate | 886.690.421 | 908.139.761 | 914.950.192 | 973.702.961 | 871.462.171 | 825.114.364 | 28.684.809 | 113.624.700 |

ENTRATE - VARIAZIONI 1995 PER PROVVEDIMENTI, TITOLI E CATEGORIE

| | COMPETENZA | CASSA |
|---|-------------------|-----------|
| | (MILIONI DI LIRE) | |
| LEGGE N.468 DEL 1978 | | |
| RIFORMA DI ALCUNE NORME DI CONTABILITA' GENERALE DELLO STATO IN MATERIA DI BILANCIO | | |
| ARTICOLO 005 | | |
| TITOLO I - ENTRATE TRIBUTARIE | | |
| CATEGORIA II - TASSE ED IMPOSTE SUGLI AFFARI | 5.193 | 5.193 |
| TOTALE TITOLO I | 5.193 | 5.193 |
| TITOLO II - ENTRATE EXTRA-TRIBUTARIE | | |
| CATEGORIA VI - PROVENTI SPECIALI | 29.799 | 29.799 |
| CATEGORIA VII - PROVENTI DI SERVIZI PUBBLICI MINORI | 1.489.794 | 1.479.794 |
| CATEGORIA VIII - PROVENTI DEI BENI DELLO STATO | 3.261 | 3.261 |
| CATEGORIA IX - PRODOTTI NETTI DI AZIENDE AUTONOME ED UTILI DI GESTIONI | 2.196 | 2.196 |
| CATEGORIA XI - RICUPERI, RIMBORSI E CONTRIBUTI | 3.420.694 | 3.420.694 |
| CATEGORIA XII - PARTITE CHE SI COMPENSANO NELLA SPESA | 803.566 | 803.566 |
| TOTALE TITOLO II | 5.749.310 | 5.739.310 |
| TITOLO III - ALIENAZIONE ED AMMORTAMENTO DI BENI PATRIMONIALI E RISCOSSIONE DI CREDITI | | |
| CATEGORIA XIII - VENDITA DI BENI ED AFFRANCAZIONE DI CANONI | 1.684.445 | 1.684.445 |
| CATEGORIA XV - RIMBORSO DI ANTICIPAZIONI E DI CREDITI VARI DEL TESORO | 1 | 1 |
| TOTALE TITOLO III | 1.684.446 | 1.684.446 |
| TOTALE ARTICOLO | 7.438.949 | 7.428.949 |
| ARTICOLO 012 | | |

SEGUE : ALLEGATO N. 1

| | COMPETENZA | CASSA |
|--|-------------------|-----------|
| | (MILIONI DI LIRE) | |
| TITOLO II - ENTRATE EXTRA-TRIBUTARIE | | |
| CATEGORIA VII - PROVENTI DI SERVIZI PUBBLICI MINORI | 2.994 | 2.994 |
| CATEGORIA XI - RICUPERI, RIMBORSI E CONTRIBUTI | 965 | 965 |
| TOTALE TITOLO II | 3.959 | 3.959 |
| TOTALE ARTICOLO | 3.959 | 3.959 |
| ARTICOLO 017 | | |
| TITOLO I - ENTRATE TRIBUTARIE | | |
| CATEGORIA II - TASSE ED IMPOSTE SUGLI AFFARI | 15.055 | 15.055 |
| TOTALE TITOLO I | 15.055 | 15.055 |
| TITOLO II - ENTRATE EXTRA-TRIBUTARIE | | |
| CATEGORIA VI - PROVENTI SPECIALI | 99.682 | 99.682 |
| CATEGORIA VII - PROVENTI DI SERVIZI PUBBLICI MINORI | 29.524 | 29.524 |
| CATEGORIA VIII - PROVENTI DEI BENI DELLO STATO | 10.880 | 10.880 |
| CATEGORIA XI - RICUPERI, RIMBORSI E CONTRIBUTI | 497.111 | 497.111 |
| CATEGORIA XII - PARTITE CHE SI COMPENSANO NELLA SPESA | 1 | 1 |
| TOTALE TITOLO II | 637.198 | 637.198 |
| TITOLO III - ALIENAZIONE ED AMMORTAMENTO DI BENI PATRIMONIALI E RISCOSSIONE DI CREDITI | | |
| CATEGORIA XV - RIMBORSO DI ANTICIPAZIONI E DI CREDITI VARI DEL TESORO | 371.254 | 371.254 |
| TOTALE TITOLO III | 371.254 | 371.254 |
| TOTALE ARTICOLO | 1.023.507 | 1.023.507 |
| TOTALE LEGGE | 8.466.415 | 8.456.415 |

SEGUE : ALLEGATO A/1

| | COMPETENZA | CASSA |
|---|-------------------|-----------|
| | (MILIONI DI LIRE) | |
| LEGGE FINANZIARIA N.887 DEL 1984 | | |
| DISPOSIZIONI PER LA FORMAZIONE DEL BILANCIO ANNUALE E PLURIENNALE DELLO STATO (LEGGE FINANZIARIA 1985). | | |
| TITOLO IV - ACCENSIONE DI PRESTITI | | |
| ACCENSIONE DI PRESTITI | 48.250 | 48.250 |
| TOTALE TITOLO IV | 48.250 | 48.250 |
| TOTALE LEGGE | 48.250 | 48.250 |
| LEGGE N.64 DEL 1986 | | |
| DISCIPLINA ORGANICA DELL'INTERVENTO STRAORDINARIO NEL MEZZOGIORNO. | | |
| TITOLO II - ENTRATE EXTRA-TRIBUTARIE | | |
| CATEGORIA XI - RICUPERI, RIMBORSI E CONTRIBUTI | 1.170.000 | 1.170.000 |
| TOTALE TITOLO II | 1.170.000 | 1.170.000 |
| TOTALE LEGGE | 1.170.000 | 1.170.000 |
| LEGGE FINANZIARIA N.41 DEL 1986 | | |
| DISPOSIZIONI PER LA FORMAZIONE DEL BILANCIO ANNUALE E PLURIENNALE DELLO STATO (LEGGE FINANZIARIA 1986) | | |
| TITOLO IV - ACCENSIONE DI PRESTITI | | |
| ACCENSIONE DI PRESTITI | 44.977 | 44.977 |
| TOTALE TITOLO IV | 44.977 | 44.977 |
| TOTALE LEGGE | 44.977 | 44.977 |
| LEGGE FINANZIARIA N.910 DEL 1986 | | |

SEGUE : ALLEGATO A/1

| | COMPETENZA | CASSA |
|---|-------------------|-----------|
| | (MILIONI DI LIRE) | |
| DISPOSIZIONI PER LA FORMAZIONE DEL BILANCIO ANNUALE E PLURIENNALE DELLO STATO (LEGGE FINANZIARIA 1987) | | |
| TITOLO IV - ACCENSIONE DI PRESTITI | | |
| ACCENSIONE DI PRESTITI | 402.660 | 402.660 |
| TOTALE TITOLO IV | 402.660 | 402.660 |
| TOTALE LEGGE | 402.660 | 402.660 |
| LEGGE FINANZIARIA N.67 DEL 1988 | | |
| DISPOSIZIONI PER LA FORMAZIONE DEL BILANCIO ANNUALE E PLURIENNALE DELLO STATO (L.F. 88) | | |
| TITOLO IV - ACCENSIONE DI PRESTITI | | |
| ACCENSIONE DI PRESTITI | 51.974 | 51.974 |
| TOTALE TITOLO IV | 51.974 | 51.974 |
| TOTALE LEGGE | 51.974 | 51.974 |
| LEGGE N.32 DEL 1992 | | |
| DISPOSIZIONI IN ORDINE ALLA RICOSTRUZIONE NEI TERRITORI DI CUI AL TESTO UNICO DELLE LEGGI PER GLI INTERVENTI NEI TERRITORI DELLA CAMPANIA, BASILICATA, PUGLIA E CALABRIA COLPITI DAGLI EVENTI SISMICI DEL NOVEMBRE 1980, DEL FEBBRAIO 1981 E DEL MARZO 1982, APPROVATO CON DECRETO LEGISLATIVO 30 MARZO 1990, N. 76 | | |
| ARTICOLO 001 | | |
| TITOLO IV - ACCENSIONE DI PRESTITI | | |
| ACCENSIONE DI PRESTITI | 1.800.000 | 1.800.000 |
| TOTALE TITOLO IV | 1.800.000 | 1.800.000 |
| TOTALE ARTICOLO | 1.800.000 | 1.800.000 |

SEGUE : ALLEGATO A/1

| | COMPETENZA | CASSA |
|---|-------------------|-----------|
| | (MILIONI DI LIRE) | |
| TOTALE LEGGE | 1.800.000 | 1.800.000 |
| DECRETO LEGISLATIVO N.504 DEL 1992 | | |
| RIORDINO DELLA FINANZA DEGLI ENTI TERRITORIALI, A NORMA DELL'ARTICOLO 4 DELLA LEGGE 23 OTTOBRE 1992, N. 421. | | |
| TITOLO II - ENTRATE EXTRA-TRIBUTARIE | | |
| CATEGORIA XII - PARTITE CHE SI COMPENSANO NELLA SPESA | 1.502.017 | 1.502.017 |
| TOTALE TITOLO II | 1.502.017 | 1.502.017 |
| TOTALE LEGGE | 1.502.017 | 1.502.017 |
| LEGGE N.432 DEL 1993 | | |
| ISTITUZIONE DEL FONDO PER L'AMMORTAMENTO DEI TITOLI DI STATO | | |
| TITOLO II - ENTRATE EXTRA-TRIBUTARIE | | |
| CATEGORIA XI - RICUPERI, RIMBORSI E CONTRIBUTI | 13 | 13 |
| TOTALE TITOLO II | 13 | 13 |
| TITOLO III - ALIENAZIONE ED AMMORTAMENTO DI BENI PATRIMONIALI E RISCOSSIONE DI CREDITI | | |
| CATEGORIA XIII - VENDITA DI BENI ED AFFRANCAZIONE DI CANONI | 913.352 | 913.352 |
| TOTALE TITOLO III | 913.352 | 913.352 |
| TOTALE LEGGE | 913.365 | 913.365 |
| DECRETO LEGISLATIVO N.96 DEL 1993 | | |
| TRASFERIMENTO DEI SOPPRESSI DIPARTIMENTO PER GLI INTERVENTI STRAORDINARI NEL MEZZOGIORNO E AGENZIA PER LA PROMOZIONE DELLO SVILUPPO DEL MEZZOGIORNO, IN ATTUAZIONE DELL'ARTICOLO 3 DELLA LEGGE 19 DICEMBRE 1992, N. 488 | | |

SEGUE : ALLEGATO A/1

| | COMPETENZA | CASSA |
|--|-------------------|-----------|
| | (MILIONI DI LIRE) | |
| TITOLO IV - ACCENSIONE DI PRESTITI | | |
| ACCENSIONE DI PRESTITI | 1.500.000 | 1.500.000 |
| TOTALE TITOLO IV | 1.500.000 | 1.500.000 |
| TOTALE LEGGE | 1.500.000 | 1.500.000 |
| DECRETO LEGGE N.646 DEL 1994 | | |
| INTERVENTI URGENTI A FAVORE DELLE ZONE COLPITE DALLE ECCEZIONALI AVVERSITA' ATMOSFERICHE E DAGLI EVENTI ALLUVIONALI NELLA PRIMA DECADE DEL MESE DI NOVEMBRE 1994 | | |
| TITOLO I - ENTRATE TRIBUTARIE | | |
| CATEGORIA II - TASSE ED IMPOSTE SUGLI AFFARI | -106 | -106 |
| TOTALE TITOLO I | -106 | -106 |
| TOTALE LEGGE | -106 | -106 |
| DECRETO LEGGE N.691 DEL 1994 | | |
| MISURE URGENTI PER LA RICOSTRUZIONE E LA RIPRESA DELLE ATTIVITA' PRODUTTIVE NELLE ZONE COLPITE DALLE ECCEZIONALI AVVERSITA' ATMOSFERICHE E DAGLI EVENTI ALLUVIONALI NELLA PRIMA DECADE DEL MESE DI NOVEMBRE 1994 | | |
| TITOLO I - ENTRATE TRIBUTARIE | | |
| CATEGORIA I - IMPOSTE SUL PATRIMONIO E SUL REDDITO | 695.000 | 695.000 |
| CATEGORIA II - TASSE ED IMPOSTE SUGLI AFFARI | 1.050.000 | 1.050.000 |
| TOTALE TITOLO I | 1.745.000 | 1.745.000 |

SEGUE : ALLEGATO A/1

| | COMPETENZA | CASSA |
|---|-------------------|------------|
| | (MILIONI DI LIRE) | |
| TOTALE LEGGE | 1.745.000 | 1.745.000 |
| LEGGI N.85 DEL 1995 | | |
| MISURE URGENTI PER IL RISANAMENTO DELLA FINANZA PUBBLICA E PER L'OCCUPAZIONE NELLE AREE DEPRESSE | | |
| TITOLO IV - ACCENSIONE DI PRESTITI | | |
| ACCENSIONE DI PRESTITI | 1.750.000 | 1.750.000 |
| TOTALE TITOLO IV | 1.750.000 | 1.750.000 |
| TOTALE LEGGE | 1.750.000 | 1.750.000 |
| LEGGI N.349 DEL 1995 | | |
| DIFFERIMENTO DI TALUNI TERMINI ED ALTRE DISPOSIZIONI IN MATERIA TRIBUTARIA | | |
| TITOLO I - ENTRATE TRIBUTARIE | | |
| CATEGORIA II - TASSE ED IMPOSTE SUGLI AFFARI | -162.800 | -162.800 |
| TOTALE TITOLO I | -162.800 | -162.800 |
| TOTALE LEGGE | -162.800 | -162.800 |
| LEGGI N.399 DEL 1995 | | |
| DISPOSIZIONI PER L'ASSESTAMENTO DEL BILANCIO DELLO STATO E DEI BILANCI DELLE AZIENDE AUTONOME PER L'ANNO FINANZIARIO 1995 | | |
| TITOLO I - ENTRATE TRIBUTARIE | | |
| CATEGORIA I - IMPOSTE SUL PATRIMONIO E SUL REDDITO | 6.348.000 | 6.348.000 |
| CATEGORIA II - TASSE ED IMPOSTE SUGLI AFFARI | -3.321.000 | -3.321.000 |
| CATEGORIA III - IMPOSTE SULLA PRODUZIONE, SUI CONSUMI E DOGANE | -611.000 | -611.000 |

SEGUE : ALLEGATO A/1

| | COMPETENZA | CASSA |
|--|-------------------|------------|
| | (MILIONI DI LIRE) | |
| CATEGORIA IV - MONOPOLI | 292.000 | 292.000 |
| CATEGORIA V - LOTTO, LOTTERIE ED ALTRE ATTIVITA' DI GIUOCO | 450.000 | 450.000 |
| TOTALE TITOLO I | 3.158.000 | 3.158.000 |
| TITOLO II - ENTRATE EXTRA-TRIBUTARIE | | |
| CATEGORIA VII - PROVENTI DI SERVIZI PUBBLICI MINORI | 600.000 | 600.000 |
| CATEGORIA IX - PRODOTTI NETTI DI AZIENDE AUTONOME ED UTILI DI GESTIONI | 0 | -2.300 |
| CATEGORIA XI - RICUPERI, RIMBORSI E CONTRIBUTI | 400.000 | 400.000 |
| TOTALE TITOLO II | 1.000.000 | 997.700 |
| TITOLO IV - ACCENSIONE DI PRESTITI | | |
| ACCENSIONE DI PRESTITI | -17.627.849 | 19.687.880 |
| TOTALE TITOLO IV | -17.627.849 | 19.687.880 |
| TOTALE LEGGE | -13.469.849 | 23.843.580 |
| LEGGE N.507 DEL 1995 | | |
| PROROGA DI TERMINI A FAVORE DEI SOGGETTI RESIDENTI NELLE ZONE COLPITE DAGLI EVENTI ALLUVIONALI DEL NOVEMBRE 1994 E DISPOSIZIONI INTEGRATIVE DEL DECRETO-LEGGE 23 FEBBRAIO 1995, N. 41, CONVERTITO, CON MODIFICAZIONI, DALLA LEGGE 22 MARZO 1995, N. 85. | | |
| TITOLO I - ENTRATE TRIBUTARIE | | |
| CATEGORIA I - IMPOSTE SUL PATRIMONIO E SUL REDDITO | 7.500 | 7.500 |
| TOTALE TITOLO I | 7.500 | 7.500 |
| TOTALE LEGGE | 7.500 | 7.500 |

SEGUE : ALLEGATO A/1

| | COMPETENZA | CASSA |
|---|-------------------|------------|
| | (MILIONI DI LIRE) | |
| LEGGE N.520 DEL 1995 | | |
| NORME PER LA REGOLAZIONE DEI RAPPORTI TRA LO STATO E LA CHIESA EVANGELICA LUTERANA IN ITALIA (CELI) | | |
| TITOLO I - ENTRATE TRIBUTARIE | | |
| CATEGORIA II - TASSE ED IMPOSTE SUGLI AFFARI | -564 | -564 |
| TOTALE TITOLO I | -564 | -564 |
| TOTALE LEGGE | -564 | -564 |
| DECRETO LEGGE N.41 DEL 1995 | | |
| MISURE URGENTI PER IL RISANAMENTO DELLA FINANZA PUBBLICA E PER L'OCCUPAZIONE NELLE AREE DEPRESSE | | |
| TITOLO I - ENTRATE TRIBUTARIE | | |
| CATEGORIA I - IMPOSTE SUL PATRIMONIO E SUL REDDITO | 5.266.000 | 5.266.000 |
| CATEGORIA II - TASSE ED IMPOSTE SUGLI AFFARI | 6.155.000 | 6.155.000 |
| CATEGORIA III - IMPOSTE SULLA PRODUZIONE, SUI CONSUMI E DOGANE | 4.141.000 | 4.141.000 |
| TOTALE TITOLO I | 15.562.000 | 15.562.000 |
| TITOLO II - ENTRATE EXTRA-TRIBUTARIE | | |
| CATEGORIA VII - PROVENTI DI SERVIZI PUBBLICI MINORI | 40.000 | 40.000 |
| CATEGORIA XI - RICUPERI, RIMBORSI E CONTRIBUTI | 324.000 | 324.000 |
| TOTALE TITOLO II | 364.000 | 364.000 |
| TOTALE LEGGE | 15.926.000 | 15.926.000 |

SEGUE : ALLEGATO A/i

| | COMPETENZA | CASSA |
|--|-------------------|----------|
| | (MILIONI DI LIRE) | |
| DECRETO LEGGE N.205 DEL 1995 | | |
| INTERVENTI PER IL SETTORE DELL'AUTOTRASPORTO DI COSE PER CONTO DI TERZI, NONCHE' PER IL PERSONALE ADDETTO AI PUBBLICISERVIZI DI TRASPORTO | | |
| ARTICOLO 001 | | |
| TITOLO I - ENTRATE TRIBUTARIE | | |
| CATEGORIA I - IMPOSTE SUL PATRIMONIO E SUL REDDITO | -170.000 | -170.000 |
| CATEGORIA II - TASSE ED IMPOSTE SUGLI AFFARI | -40.000 | -40.000 |
| TOTALE TITOLO I | -210.000 | -210.000 |
| TOTALE ARTICOLO | -210.000 | -210.000 |
| TOTALE LEGGE | -210.000 | -210.000 |
| DECRETO LEGGE N.232 DEL 1995 | | |
| DISPOSIZIONI IN MATERIA DI COLLOCAMENTO, DI PREVIDENZA E DI INTERVENTI A SOSTEGNO DEL REDDITO | | |
| TITOLO II - ENTRATE EXTRA-TRIBUTARIE | | |
| CATEGORIA XI - RICUPERI, RIMBORSI E CONTRIBUTI | 84.500 | 84.500 |
| TOTALE TITOLO II | 84.500 | 84.500 |
| TOTALE LEGGE | 84.500 | 84.500 |
| DECRETO LEGGE N.252 DEL 1995 | | |
| DISPOSIZIONI URGENTI PER IL RISANAMENTO ED IL RIORDINO DELLARAI-S.P.A. | | |
| TITOLO II - ENTRATE EXTRA-TRIBUTARIE | | |
| CATEGORIA VII - PROVENTI DI SERVIZI PUBBLICI MINORI | -120.000 | -120.000 |

SEGUE : ALLEGATO A/1

| | COMPETENZA | CASSA |
|------------------|-------------------|------------|
| | (MILIONI DI LIRE) | |
| TOTALE TITOLO II | -120.000 | -120.000 |
| TOTALE LEGGE | -120.000 | -120.000 |
| IN COMPLESSO | 21.449.340 | 58.752.769 |

ALLEGATO A/2

ENTRATE - VARIAZIONI 1995 PER TITOLI, CATEGORIE E PROVVEDIMENTI

| | COMPETENZA | CASSA |
|---|-------------------|-----------|
| | (MILIONI DI LIRE) | |
| TITOLO I - ENTRATE TRIBUTARIE | | |
| CATEGORIA I - IMPOSTE SUL PATRIMONIO E SUL REDDITO | | |
| DECRETO LEGGE N.691 DEL 1994 | | |
| MISURE URGENTI PER LA RICOSTRUZIONE E LA RIPRESA DELLE ATTIVITA' PRODUTTIVE NELLE ZONE COLPITE DALLE ECCEZIONALI AVVERSITA' ATMOSFERICHE E DAGLI EVENTI ALLUVIONALI NELLA PRIMA DECADE DEL MESE DI NOVEMBRE 1994 | 695.000 | 695.000 |
| TOTALE LEGGE | 695.000 | 695.000 |
| LEGGE N.399 DEL 1995 | | |
| DISPOSIZIONI PER L'ASSESTAMENTO DEL BILANCIO DELLO STATO E DEI BILANCI DELLE AZIENDE AUTONOME PER L'ANNO FINANZIARIO 1995 | 6.348.000 | 6.348.000 |
| TOTALE LEGGE | 6.348.000 | 6.348.000 |
| LEGGE N.507 DEL 1995 | | |
| PROROGA DI TERMINI A FAVORE DEI SOGGETTI RESIDENTI NELLE ZONE COLPITE DAGLI EVENTI ALLUVIONALI DEL NOVEMBRE 1994 E DISPOSIZIONI INTEGRATIVE DEL DECRETO-LEGGE 23 FEBBRAIO 1995, N. 41, CONVERTITO, CON MODIFICAZIONI, DALLA LEGGE 22 MARZO 1995, N. 85. | 7.500 | 7.500 |
| TOTALE LEGGE | 7.500 | 7.500 |

SEGUE : ALLEGATO A/2

| | | COMPETENZA | CASSA |
|---|--------------------|-------------------|------------|
| | | (MILIONI DI LIRE) | |
| DECRETO LEGGE N.41 DEL 1995 | | | |
| MISURE URGENTI PER IL RISANAMENTO DELLA FINANZA PUBBLICA E PER L'OCCUPAZIONE NELLE AREE DEPRESSE | | | |
| | | 5.266.000 | 5.266.000 |
| | TOTALE LEGGE | 5.266.000 | 5.266.000 |
| DECRETO LEGGE N.205 DEL 1995 | | | |
| INTERVENTI PER IL SETTORE DELL'AUTOTRASPORTO DI COSE PER CONTO DI TERZI, NONCHE' PER IL PERSONALE ADDETTO AI PUBBLICISERVIZI DI TRASPORTO | | | |
| ARTICOLO | 001 | -170.000 | -170.000 |
| | TOTALE LEGGE | -170.000 | -170.000 |
| | TOTALE CATEGORIA I | 12.146.500 | 12.146.500 |
| CATEGORIA II - TASSE ED IMPOSTE SUGLI AFFARI | | | |
| LEGGE N.468 DEL 1978 | | | |
| RIFORMA DI ALCUNE NORME DI CONTABILITA' GENERALE DELLO STATO IN MATERIA DI BILANCIO | | | |
| ARTICOLO | 005 | 5.193 | 5.193 |
| ARTICOLO | 017 | 15.055 | 15.055 |
| | TOTALE LEGGE | 20.248 | 20.248 |
| DECRETO LEGGE N.646 DEL 1994 | | | |
| INTERVENTI URGENTI A FAVORE DELLE ZONE COLPITE DALLE ECCEZIONALI AVVERSITA' ATMOSFERICHE E DAGLI EVENTI ALLUVIONALI NELLA PRIMA DECADE DEL MESE DI NOVEMBRE 1994 | | | |

SEGUE : ALLEGATO A/L

| | COMPETENZA | CASSA |
|--|-------------------|------------|
| | (MILIONI DI LIRE) | |
| | -106 | -106 |
| TOTALE LEGGE | -106 | -106 |
| DECRETO LEGGE N.691 DEL 1994 | | |
| MISURE URGENTI PER LA RICOSTRUZIONE E LA RIPRESA DELLE ATTIVITA' PRODUTTIVE NELLE ZONE COLPITE DALLE ECCEZIONALI AVVERSITA' ATMOSFERICHE E DAGLI EVENTI ALLUVIONALI NELLA PRIMA DECADE DEL MESE DI NOVEMBRE 1994 | | |
| | 1.050.000 | 1.050.000 |
| TOTALE LEGGE | 1.050.000 | 1.050.000 |
| LEGGE N.349 DEL 1995 | | |
| DIFFERIMENTO DI TALUNI TERMINI ED ALTRE DISPOSIZIONI IN MATERIA TRIBUTARIA | | |
| | -162.800 | -162.800 |
| TOTALE LEGGE | -162.800 | -162.800 |
| LEGGE N.399 DEL 1995 | | |
| DISPOSIZIONI PER L'ASSESTAMENTO DEL BILANCIO DELLO STATO E DEI BILANCI DELLE AZIENDE AUTONOME PER L'ANNO FINANZIARIO 1995 | | |
| | -3.321.000 | -3.321.000 |
| TOTALE LEGGE | -3.321.000 | -3.321.000 |
| LEGGE N.520 DEL 1995 | | |
| NORME PER LA REGOLAZIONE DEI RAPPORTI TRA LO STATO E LA CHIESA EVANGELICA LUTERANA IN ITALIA (CELI) | | |
| | -564 | -564 |
| TOTALE LEGGE | -564 | -564 |

SEGUE : ALLEGATO A/2

| | COMPETENZA | CASSA |
|--|-------------------|-----------|
| | (MILIONI DI LIRE) | |
| DECRETO LEGGE N.41 DEL 1995 | | |
| MISURE URGENTI PER IL RISANAMENTO DELLA FINANZA PUBBLICA E PER L'OCCUPAZIONE NELLE AREE DEPRESSE | | |
| | 6.155.000 | 6.155.000 |
| TOTALE LEGGE | 6.155.000 | 6.155.000 |
| DECRETO LEGGE N.205 DEL 1995 | | |
| INTERVENTI PER IL SETTORE DELL'AUTOTRASPORTO DI COSE PER CONTO DI TERZI, NONCHE' PER IL PERSONALE ADDETTO AI PUBBLICISERVIZI DI TRASPORTO | | |
| ARTICOLO 001 | -40.000 | -40.000 |
| TOTALE LEGGE | -40.000 | -40.000 |
| TOTALE CATEGORIA II | 3.700.778 | 3.700.778 |
| CATEGORIA III - IMPOSTE SULLA PRODUZIONE, SUI CONSUMI E DOGANE | | |
| LEGGI N.399 DEL 1995 | | |
| DISPOSIZIONI PER L'ASSESTAMENTO DEL BILANCIO DELLO STATO E DEI BILANCI DELLE AZIENDE AUTONOME PER L'ANNO FINANZIARIO 1995 | | |
| | -611.000 | -611.000 |
| TOTALE LEGGE | -611.000 | -611.000 |
| DECRETO LEGGE N.41 DEL 1995 | | |
| MISURE URGENTI PER IL RISANAMENTO DELLA FINANZA PUBBLICA E PER L'OCCUPAZIONE NELLE AREE DEPRESSE | | |
| | 4.141.000 | 4.141.000 |

SEGUE : ALLEGATO A/2

| | COMPETENZA | CASSA |
|---|-------------------|------------|
| | (MILIONI DI LIRE) | |
| TOTALE LEGGE | 4.141.000 | 4.141.000 |
| TOTALE CATEGORIA III | 3.530.000 | 3.530.000 |
| CATEGORIA IV - MONOPOLI | | |
| LEGGE N.399 DEL 1995 | | |
| DISPOSIZIONI PER L'ASSESTAMENTO DEL BILANCIO DELLO STATO E DEI BILANCI DELLE AZIENDE AUTONOME PER L'ANNO FINANZIARIO 1995 | | |
| | 292.000 | 292.000 |
| TOTALE LEGGE | 292.000 | 292.000 |
| TOTALE CATEGORIA IV | 292.000 | 292.000 |
| CATEGORIA V - LOTTO, LOTTERIE ED ALTRE ATTIVITA' DI GIUOCO | | |
| LEGGE N.399 DEL 1995 | | |
| DISPOSIZIONI PER L'ASSESTAMENTO DEL BILANCIO DELLO STATO E DEI BILANCI DELLE AZIENDE AUTONOME PER L'ANNO FINANZIARIO 1995 | | |
| | 450.000 | 450.000 |
| TOTALE LEGGE | 450.000 | 450.000 |
| TOTALE CATEGORIA V | 450.000 | 450.000 |
| TOTALE TITOLO I | 20.119.278 | 20.119.278 |
| TITOLO II - ENTRATE EXTRA-TRIBUTARIE | | |
| CATEGORIA VI - PROVENTI SPECIALI | | |

SEGUE : ALLEGATO A/2

| COMPETENZA | CASSA |
|-------------------|-------|
| (MILIONI DI LIRE) | |

LEGGE N.468 DEL 1978

RIFORMA DI ALCUNE NORME DI CONTABILITA'
GENERALE DELLO STATO IN MATERIA DI BILANCIO

| | | | |
|----------|---------------------|---------|---------|
| ARTICOLO | 005 | 29.799 | 29.799 |
| ARTICOLO | 017 | 99.682 | 99.682 |
| | TOTALE LEGGE | 129.481 | 129.481 |
| | TOTALE CATEGORIA VI | 129.482 | 129.482 |

CATEGORIA VII - PROVENTI DI SERVIZI PUBBLICI
MINORI

LEGGE N.468 DEL 1978

RIFORMA DI ALCUNE NORME DI CONTABILITA'
GENERALE DELLO STATO IN MATERIA DI BILANCIO

| | | | |
|----------|--------------|-----------|-----------|
| ARTICOLO | 005 | 1.489.794 | 1.479.794 |
| ARTICOLO | 012 | 2.994 | 2.994 |
| ARTICOLO | 017 | 29.524 | 29.524 |
| | TOTALE LEGGE | 1.522.312 | 1.512.312 |

LEGGE N.399 DEL 1995

DISPOSIZIONI PER L'ASSESTAMENTO DEL BILANCIO
DELLO STATO E DEI BILANCI DELLE AZIENDE
AUTONOME PER L'ANNO FINANZIARIO 1995

| | | | |
|--|--------------|---------|---------|
| | | 600.000 | 600.000 |
| | TOTALE LEGGE | 600.000 | 600.000 |

DECRETO LEGGE N.41 DEL 1995

SEGUE : ALLEGATO A/2

| | COMPETENZA | CASSA |
|--|-------------------|-----------|
| | (MILIONI DI LIRE) | |
| MISURE URGENTI PER IL RISANAMENTO DELLA FINANZA PUBBLICA E PER L'OCCUPAZIONE NELLE AREE DEPRESSE | | |
| | 40.000 | 40.000 |
| TOTALE LEGGE | 40.000 | 40.000 |
| DECRETO LEGGE N.252 DEL 1995 | | |
| DISPOSIZIONI URGENTI PER IL RISANAMENTO ED IL RIORDINO DELLARAI-S.P.A. | | |
| | -120.000 | -120.000 |
| TOTALE LEGGE | -120.000 | -120.000 |
| TOTALE CATEGORIA VII | 2.042.312 | 2.032.312 |
| CATEGORIA VIII - PROVENTI DEI BENI DELLO STATO | | |
| LEGGI N.468 DEL 1978 | | |
| RIFORMA DI ALCUNE NORME DI CONTABILITA' GENERALE DELLO STATO IN MATERIA DI BILANCIO | | |
| ARTICOLO 005 | 3.261 | 3.261 |
| ARTICOLO 017 | 10.880 | 10.880 |
| TOTALE LEGGE | 14.141 | 14.141 |
| TOTALE CATEGORIA VIII | 14.142 | 14.142 |
| CATEGORIA IX - PRODOTTI NETTI DI AZIENDE AUTONOME ED UTILI DI GESTIONI | | |
| LEGGI N.468 DEL 1978 | | |
| RIFORMA DI ALCUNE NORME DI CONTABILITA' GENERALE DELLO STATO IN MATERIA DI BILANCIO | | |

SEGUE : ALLEGATO A/2

| | | COMPETENZA | CASSA |
|---|---------------------|-------------------|-----------|
| | | (MILIONI DI LIRE) | |
| ARTICOLO | 005 | 2.196 | 2.196 |
| | TOTALE LEGGE | 2.196 | 2.196 |
| LEGGI N.399 DEL 1995 | | | |
| DISPOSIZIONI PER L'ASSESTAMENTO DEL BILANCIO DELLO STATO E DEI BILANCI DELLE AZIENDE AUTONOME PER L'ANNO FINANZIARIO 1995 | | | |
| | | 0 | -2.300 |
| | TOTALE LEGGE | 0 | -2.300 |
| | TOTALE CATEGORIA IX | 2.196 | -104 |
| CATEGORIA XI - RICUPERI, RIMBORSI E CONTRIBUTI | | | |
| LEGGI N.468 DEL 1978 | | | |
| RIFORMA DI ALCUNE NORME DI CONTABILITA' GENERALE DELLO STATO IN MATERIA DI BILANCIO | | | |
| ARTICOLO | 005 | 3.420.694 | 3.420.694 |
| ARTICOLO | 012 | 965 | 965 |
| ARTICOLO | 017 | 497.111 | 497.111 |
| | TOTALE LEGGE | 3.918.770 | 3.918.770 |
| LEGGI N.64 DEL 1986 | | | |
| DISCIPLINA ORGANICA DELL'INTERVENTO STRAORDINARIO NEL MEZZOGIORNO. | | | |
| | | 1.170.000 | 1.170.000 |
| | TOTALE LEGGE | 1.170.000 | 1.170.000 |
| LEGGI N.432 DEL 1993 | | | |

SEGUE : ALLEGATO A/L

| | COMPETENZA | CASSA |
|---|-------------------|-----------|
| | (MILIONI DI LIRE) | |
| ISTITUZIONE DEL FONDO PER L'AMMORTAMENTO DEI TITOLI DI STATO | | |
| | 13 | 13 |
| TOTALE LEGGE | 13 | 13 |
| LEGGE N.399 DEL 1995 | | |
| DISPOSIZIONI PER L'ASSESTAMENTO DEL BILANCIO DELLO STATO E DEI BILANCI DELLE AZIENDE AUTONOME PER L'ANNO FINANZIARIO 1995 | | |
| | 400.000 | 400.000 |
| TOTALE LEGGE | 400.000 | 400.000 |
| DECRETO LEGGE N.41 DEL 1995 | | |
| MISURE URGENTI PER IL RISANAMENTO DELLA FINANZA PUBBLICA E PER L'OCCUPAZIONE NELLE AREE DEPRESSE | | |
| | 324.000 | 324.000 |
| TOTALE LEGGE | 324.000 | 324.000 |
| DECRETO LEGGE N.232 DEL 1995 | | |
| DISPOSIZIONI IN MATERIA DI COLLOCAMENTO, DI PREVIDENZA E DI INTERVENTI A SOSTEGNO DEL REDDITO | | |
| | 84.500 | 84.500 |
| TOTALE LEGGE | 84.500 | 84.500 |
| TOTALE CATEGORIA XI | 5.897.283 | 5.897.283 |
| CATEGORIA XII - PARTITE CHE SI COMPENSANO NELLA SPESA | | |
| LEGGE N.468 DEL 1978 | | |

SEGUE : ALLEGATO A/2

| | | COMPETENZA | CASSA |
|--|-----|-------------------|------------|
| | | (MILIONI DI LIRE) | |
| RIFORMA DI ALCUNE NORME DI CONTABILITA' GENERALE DELLO STATO IN MATERIA DI BILANCIO | | | |
| ARTICOLO | 005 | 803.566 | 803.566 |
| ARTICOLO | 017 | 1 | 1 |
| TOTALE LEGGE | | 803.567 | 803.567 |
| DECRETO LEGISLATIVO N.504 DEL 1992 | | | |
| RIORDINO DELLA FINANZA DEGLI ENTI TERRITORIALI, A NORMA DELL'ARTICOLO 4 DELLA LEGGE 23 OTTOBRE 1992, N. 421. | | | |
| | | 1.502.017 | 1.502.017 |
| TOTALE LEGGE | | 1.502.017 | 1.502.017 |
| TOTALE CATEGORIA XII | | 2.305.584 | 2.305.584 |
| TOTALE TITOLO II | | 10.390.998 | 10.378.698 |
| TITOLO III - ALIENAZIONE ED AMMORTAMENTO DI BENI PATRIMONIALI E RISCOSSIONE DI CREDITI | | | |
| CATEGORIA XIII - VENDITA DI BENI ED AFFRANCAZIONE DI CANONI | | | |
| LEGGE N.468 DEL 1978 | | | |
| RIFORMA DI ALCUNE NORME DI CONTABILITA' GENERALE DELLO STATO IN MATERIA DI BILANCIO | | | |
| ARTICOLO | 005 | 1.684.445 | 1.684.445 |
| TOTALE LEGGE | | 1.684.445 | 1.684.445 |
| LEGGE N.432 DEL 1993 | | | |
| ISTITUZIONE DEL FONDO PER L'AMMORTAMENTO DEI TITOLI DI STATO | | | |

SEGUE : ALLEGATO A/2

| COMPETENZA | CASSA |
|-------------------|-------|
| (MILIONI DI LIRE) | |

| | | |
|-----------------------|-----------|-----------|
| | 913.352 | 913.352 |
| TOTALE LEGGE | 913.352 | 913.352 |
| TOTALE CATEGORIA XIII | 2.597.798 | 2.597.798 |

CATEGORIA XV - RIMBORSO DI ANTICIPAZIONI E
DI CREDITI VARI DEL TESORO

LEGGE N.468 DEL 1978

RIFORMA DI ALCUNE NORME DI CONTABILITA'
GENERALE DELLO STATO IN MATERIA DI BILANCIO

| | | |
|---------------------|-----------|-----------|
| ARTICOLO 005 | 1 | 1 |
| ARTICOLO 017 | 371.254 | 371.254 |
| TOTALE LEGGE | 371.255 | 371.255 |
| TOTALE CATEGORIA XV | 371.254 | 371.254 |
| TOTALE TITOLO III | 2.969.052 | 2.969.052 |

TITOLO IV - ACCENSIONE DI PRESTITI

ACCENSIONE DI PRESTITI

LEGGE FINANZIARIA N.887 DEL 1984

DISPOSIZIONI PER LA FORMAZIONE DEL BILANCIO
ANNUALE E PLURIENNALE DELLO STATO (LEGGE
FINANZIARIA 1985).

| | | |
|--------------|--------|--------|
| | 48.250 | 48.250 |
| TOTALE LEGGE | 48.250 | 48.250 |

SEGUE : ALLEGATO A/2

| | COMPETENZA | CASSA |
|---|-------------------|-----------|
| | (MILIONI DI LIRE) | |
| LEGGE FINANZIARIA N.41 DEL 1986 | | |
| DISPOSIZIONI PER LA FORMAZIONE DEL BILANCIO ANNUALE E PLURIENNALE DELLO STATO (LEGGE FINANZIARIA 1986) | | |
| | 44.977 | 44.977 |
| TOTALE LEGGE | 44.977 | 44.977 |
| LEGGE FINANZIARIA N.910 DEL 1986 | | |
| DISPOSIZIONI PER LA FORMAZIONE DEL BILANCIO ANNUALE E PLURIENNALE DELLO STATO (LEGGE FINANZIARIA 1987) | | |
| | 402.660 | 402.660 |
| TOTALE LEGGE | 402.660 | 402.660 |
| LEGGE FINANZIARIA N.67 DEL 1988 | | |
| DISPOSIZIONI PER LA FORMAZIONE DEL BILANCIO ANNUALE E PLURIENNALE DELLO STATO (L.F. 88) | | |
| | 51.974 | 51.974 |
| TOTALE LEGGE | 51.974 | 51.974 |
| LEGGE N.32 DEL 1992 | | |
| DISPOSIZIONI IN ORDINE ALLA RICOSTRUZIONE NEI TERRITORI DI CUI AL TESTO UNICO DELLE LEGGI PER GLI INTERVENTI NEI TERRITORI DELLA CAMPANIA, BASILICATA, PUGLIA E CALABRIA COLPITI DAGLI EVENTI SISMICI DEL NOVEMBRE 1980, DEL FEBBRAIO 1981 E DEL MARZO 1982, APPROVATO CON DECRETO LEGISLATIVO 30 MARZO 1990, N. 76 | | |
| ARTICOLO 001 | 1.800.000 | 1.800.000 |
| TOTALE LEGGE | 1.800.000 | 1.800.000 |
| DECRETO LEGISLATIVO N.96 DEL 1993 | | |

SEGUE : ALLEGATO A/2

| | COMPETENZA | CASSA |
|---|-------------------|------------|
| | (MILIONI DI LIRE) | |
| TRASFERIMENTO DEI SOPPRESSI DIPARTIMENTO PER GLI INTERVENTI STRAORDINARI NEL MEZZOGIORNO E AGENZIA PER LA PROMOZIONE DELLO SVILUPPO DEL MEZZOGIORNO, IN ATTUAZIONE DELL'ARTICOLO 3 DELLA LEGGE 19 DICEMBRE 1992, N. 488 | 1.500.000 | 1.500.000 |
| TOTALE LEGGE | 1.500.000 | 1.500.000 |
| LEGGI N.85 DEL 1995 | | |
| MISURE URGENTI PER IL RISANAMENTO DELLA FINANZA PUBBLICA E PER L'OCCUPAZIONE NELLE AREE DEPRESSE | 1.750.000 | 1.750.000 |
| TOTALE LEGGE | 1.750.000 | 1.750.000 |
| LEGGI N.399 DEL 1995 | | |
| DISPOSIZIONI PER L'ASSESTAMENTO DEL BILANCIO DELLO STATO E DEI BILANCI DELLE AZIENDE AUTONOME PER L'ANNO FINANZIARIO 1995 | -17.627.849 | 19.687.880 |
| TOTALE LEGGE | -17.627.849 | 19.687.880 |
| TOTALE CATEGORIA XX | -12.029.988 | 25.285.741 |
| TOTALE TITOLO IV | -12.029.988 | 25.285.741 |
| IN COMPLESSO | 21.449.340 | 58.752.769 |

ALLEGATO B - RIPARTIZIONE PER MINISTERO DELLE RISULTANZE DI CONSUNTIVO DELLA SPESA PER L'ESERCIZIO 1995 04/07/96

| | (MILIONI DI LIRE) | | | | | | | | | | | |
|--|--------------------------------------|--|---------------------------------|-----------------------------------|--------------------|-------------------------|----------------------|--|--------------------------------|--|--|--|
| | PREVISIONI INIZIALI COMPETENZA | PREVISIONI DEFINITIVE COMPETENZA | PREVISIONI INIZIALI CASSA | PREVISIONI DEFINITIVE CASSA | IMPEGNI | PAGAMENTI COMPETENZA | PAGAMENTI RESIDUI | RESIDUI PROVENIENTI ESERC. PREC. | RESIDUI NUOVA FORMAZIONE | | | |
| TITOLO I - SPESE CORRENTI | | | | | | | | | | | | |
| PRESIDENZA DEL CONSIGLIO | 3.337.049 | 3.170.777 | 3.509.467 | 3.827.904 | 3.051.938 | 2.248.583 | 533.731 | 585.072 | 803.355 | | | |
| DEI MINISTRI | | | | | | | | | | | | |
| TESORO | 368.706.057 | 369.984.065 | 375.659.674 | 382.560.755 | 358.890.342 | 330.605.030 | 15.360.776 | 12.532.263 | 28.285.312 | | | |
| FINANZE | 36.998.103 | 38.216.340 | 38.138.076 | 44.633.548 | 38.440.931 | 25.558.342 | 5.585.486 | 1.824.035 | 12.882.589 | | | |
| BILANCIO E PROGRAMMAZIONE ECONOMICA | 51.007 | 108.595 | 51.780 | 219.041 | 103.525 | 87.547 | 113.654 | 298 | 15.978 | | | |
| GRAZIA E GIUSTIZIA | 7.129.684 | 7.478.131 | 7.222.401 | 8.612.532 | 6.873.252 | 5.907.476 | 779.220 | 419.262 | 965.776 | | | |
| AFFARI ESTERI | 2.557.075 | 4.565.247 | 2.639.302 | 3.904.153 | 4.484.218 | 2.387.340 | 250.524 | 573.345 | 2.096.878 | | | |
| PUBBLICA ISTRUZIONE | 44.351.920 | 47.024.215 | 44.593.341 | 49.807.607 | 45.907.783 | 41.527.051 | 2.161.016 | 338.452 | 4.380.732 | | | |
| INTERNI | 49.045.996 | 54.088.411 | 53.627.202 | 55.864.577 | 53.419.825 | 42.476.160 | 9.676.148 | 2.896.671 | 10.943.665 | | | |
| LAVORI PUBBLICI | 2.100.622 | 2.170.657 | 2.168.424 | 2.268.283 | 2.124.863 | 2.000.913 | 115.320 | 128.035 | 123.950 | | | |
| TRASPORTI | 3.817.238 | 3.914.650 | 3.986.743 | 4.134.040 | 3.755.244 | 2.893.888 | 409.840 | 97.201 | 861.356 | | | |
| POSTE E TELECOMUNICAZIONI | 131.649 | 188.347 | 131.649 | 210.352 | 156.695 | 85.456 | 11.993 | 14.843 | 71.239 | | | |
| DIFESA | 25.273.904 | 27.653.432 | 26.611.056 | 28.741.589 | 27.539.504 | 21.547.093 | 4.623.859 | 3.719.994 | 5.992.411 | | | |
| AGRICOLTURA E FORESTE | 763.407 | 1.007.755 | 845.762 | 1.138.526 | 868.990 | 706.118 | 79.416 | 71.600 | 162.872 | | | |
| INDUSTRIA, COMMERCIO E ARTIGIANATO | 166.480 | 316.185 | 176.680 | 328.778 | 305.216 | 232.130 | 12.264 | 13.889 | 73.086 | | | |
| LAVORO E PREVIDENZA SOCIALE | 55.557.597 | 58.918.072 | 55.674.058 | 61.295.667 | 58.818.229 | 55.545.109 | 2.204.388 | 548.057 | 3.273.120 | | | |
| COMMERCIO CON L'ESTERO | 369.396 | 364.707 | 375.240 | 418.708 | 358.009 | 315.101 | 69.455 | 1.935 | 42.908 | | | |
| SANITA' | 1.505.993 | 1.715.136 | 1.636.443 | 2.108.515 | 1.601.356 | 1.124.832 | 314.254 | 258.561 | 476.524 | | | |
| BENI CULTURALI E AMBIENTALI | 1.321.065 | 1.406.585 | 1.407.756 | 1.753.292 | 1.310.531 | 1.055.555 | 210.045 | 102.450 | 274.976 | | | |
| AMBIENTE UNIVERSITA' E RIC. SCIENTIFICA E ECC. | 174.951 | 223.629 | 242.310 | 314.860 | 176.681 | 136.936 | 74.926 | 62.450 | 39.745 | | | |
| | 8.031.237 | 8.348.262 | 8.069.438 | 8.485.454 | 8.341.653 | 8.147.937 | 94.494 | 134.303 | 193.716 | | | |
| TOTALE TITOLO I | 611.390.430 | 630.863.198 | 626.786.802 | 660.628.181 | 616.528.785 | 544.568.597 | 42.680.809 | 24.322.716 | 71.960.188 | | | |

SEGUE ALLEGATO B - RIPARTIZIONE PER MINISTERO DELLE RISULTANZE DI CONSUNTIVO DELLA SPESA PER L'ESERCIZIO 1995 04/07/96

(MILIONI DI LIRE)

| | PREVISIONI INIZIALI COMPETENZA | PREVISIONI DEFINITIVE COMPETENZA | PREVISIONI INIZIALI CASSA | PREVISIONI DEFINITIVE CASSA | IMPEGNI | PAGAMENTI COMPETENZA | PAGAMENTI RESIDUI | RESIDUI PROVENIENTI ESERC. PREC. | RESIDUI NUOVA FORMAZIONE |
|--|--------------------------------------|--|---------------------------------|-----------------------------------|--------------------|-------------------------|----------------------|--|--------------------------------|
| TITOLO II - SPESE IN CONTO CAPITALE | | | | | | | | | |
| PRESIDENZA DEL CONSIGLIO | 1.174.772 | 2.171.917 | 2.406.440 | 3.837.806 | 2.169.977 | 369.059 | 1.030.080 | 2.460.945 | 1.800.918 |
| DEI MINISTRI | | | | | | | | | |
| TESORO | 41.433.199 | 36.978.730 | 41.776.725 | 46.467.004 | 34.220.393 | 24.160.385 | 5.373.318 | 6.320.860 | 10.060.008 |
| FINANZE | 471.064 | 502.537 | 791.070 | 853.709 | 502.503 | 50.313 | 165.085 | 1.251.399 | 452.190 |
| BILANCIO E PROGRAMMAZIONE ECONOMICA | 2.853.310 | 6.711.074 | 2.941.962 | 8.499.883 | 6.650.213 | 4.778.583 | 2.240.143 | 829.697 | 1.871.630 |
| GRAZIA E GIUSTIZIA | 326.875 | 377.838 | 415.000 | 823.019 | 376.516 | 86.232 | 273.981 | 286.059 | 290.284 |
| AFFARI ESTERI | 11.100 | 15.445 | 2.510 | 30.490 | 15.446 | 792 | 2.872 | 12.370 | 14.654 |
| PUBBLICA ISTRUZIONE | | 17 | 500 | 922 | 17 | 17 | 355 | | |
| INTERNI | 11.109.649 | 11.263.409 | 12.892.038 | 14.719.497 | 9.375.731 | 8.981.749 | 126.163 | 894.173 | 393.982 |
| LAVORI PUBBLICI | 5.696.197 | 10.706.856 | 7.353.766 | 12.574.358 | 10.692.717 | 5.710.109 | 2.311.724 | 4.271.569 | 4.982.608 |
| TRASPORTI | 2.641.377 | 2.938.331 | 4.241.568 | 4.349.925 | 2.837.117 | 755.507 | 1.665.956 | 2.917.266 | 2.081.610 |
| POSTE E TELECOMUNICAZIONI | 22.000 | 40.464 | 22.000 | 44.464 | 40.464 | 262 | 887 | 2.193 | 40.202 |
| DIFESA | 700.196 | 734.336 | 788.283 | 897.569 | 734.335 | 420.622 | 218.982 | 291.183 | 313.713 |
| AGRICOLTURA E FORESTE | 1.422.960 | 2.012.215 | 3.223.390 | 3.290.915 | 2.011.488 | 720.193 | 745.275 | 2.671.954 | 1.291.295 |
| INDUSTRIA, COMMERCIO E ARTIGIANATO | 1.841.250 | 6.945.717 | 3.127.348 | 10.037.547 | 6.945.508 | 5.230.749 | 3.180.793 | 2.460.848 | 1.714.759 |
| LAVORO E PREVIDENZA SOCIALE | 75.000 | 123.092 | 115.000 | 251.667 | 123.092 | 27.348 | 5.660 | 257.193 | 95.744 |
| COMMERCIO CON L'ESTERO | 10.000 | 9.000 | 29.994 | 24.994 | 9.000 | | | 27.495 | 9.000 |
| SANITA' | 7.000 | 12.413 | 55.000 | 326.981 | 9.691 | 992 | 284.016 | 41.514 | 8.699 |
| BENI CULTURALI E AMBIENTALI | 438.300 | 853.473 | 825.187 | 2.003.343 | 852.468 | 184.065 | 531.663 | 989.660 | 668.403 |
| AMBIENTE | 648.700 | 692.249 | 2.025.489 | 2.286.761 | 692.249 | 89.509 | 362.797 | 1.515.351 | 602.740 |
| UNIVERSITA' E RIC. SCIENTIFICA E ECC. | 4.079.450 | 4.746.930 | 4.761.350 | 5.353.374 | 4.746.259 | 3.276.640 | 881.609 | 2.121.063 | 1.469.619 |
| TOTALE TITOLO II | 74.962.399 | 87.836.043 | 87.794.620 | 116.674.228 | 83.005.184 | 54.843.126 | 19.401.359 | 29.622.792 | 28.162.058 |
| TITOLO III - RIMBORSO DI PRESTITI | | | | | | | | | |
| TESORO | 200.337.592 | 191.598.734 | 200.368.771 | 197.673.223 | 188.110.632 | 188.100.333 | 6.006.461 | 102.509 | 10.299 |
| TOTALE GENERALE | 886.690.421 | 910.297.975 | 914.950.193 | 974.975.632 | 887.644.601 | 787.512.056 | 68.088.629 | 54.048.017 | 100.152.545 |

SEGRE ALLEGATO B - RIPARTIZIONE PER MINISTERO DELLE RISULTANZE DI CONSUNTIVO DELLA SPESA PER L'ESERCIZIO 1995

| | (MILIONI DI LIRE) | | | | | | | | | |
|--|--------------------------------------|--|---------------------------------|-----------------------------------|-------------|-------------------------|----------------------|--|--------------------------------|--|
| | PREVISIONI INIZIALI COMPETENZA | PREVISIONI DEFINITIVE COMPETENZA | PREVISIONI INIZIALI CASSA | PREVISIONI DEFINITIVE CASSA | IMPEGNI | PAGAMENTI COMPETENZA | PAGAMENTI RESIDUI | RESIDUI PROVENIENTI ESERC. PREC. | RESIDUI NUOVA FORMAZIONE | |
| PRESIDENZA DEL CONSIGLIO | 4.511.821 | 5.342.694 | 5.915.907 | 7.665.710 | 5.221.915 | 2.617.642 | 1.563.811 | 3.046.017 | 2.604.273 | |
| DEI MINISTRI | 610.476.848 | 598.561.529 | 617.805.170 | 626.700.982 | 581.221.367 | 542.865.748 | 26.740.555 | 18.955.632 | 38.355.619 | |
| TESORO | 37.469.167 | 38.718.877 | 38.949.146 | 45.487.257 | 38.943.434 | 25.608.655 | 5.750.571 | 3.075.434 | 13.334.779 | |
| FINANZE | 2.904.317 | 6.819.669 | 2.993.742 | 8.718.924 | 6.733.738 | 4.866.130 | 2.353.797 | 829.995 | 1.887.608 | |
| BILANCIO E PROGRAMMAZIONE ECONOMICA | 7.456.559 | 7.855.969 | 7.637.401 | 9.435.551 | 7.249.768 | 5.993.708 | 1.053.201 | 705.321 | 1.256.060 | |
| GRAZIA E GIUSTIZIA | 2.568.175 | 4.580.692 | 2.641.812 | 3.936.643 | 4.499.664 | 2.388.132 | 253.396 | 585.715 | 2.111.532 | |
| AFFARI ESTERI | 44.351.920 | 47.024.232 | 44.593.841 | 49.808.529 | 45.907.800 | 41.527.068 | 2.161.371 | 338.452 | 4.380.732 | |
| PUBBLICA ISTRUZIONE | 60.155.645 | 65.351.820 | 66.519.240 | 70.584.074 | 62.795.556 | 51.457.909 | 9.802.311 | 3.790.844 | 11.337.647 | |
| INTERNI PUBBLICI | 7.796.819 | 12.877.513 | 9.522.190 | 14.842.641 | 12.817.580 | 7.711.022 | 2.427.044 | 4.399.604 | 5.106.558 | |
| LAVORI PUBBLICI | 6.458.615 | 6.852.981 | 8.228.311 | 8.483.965 | 6.592.361 | 3.649.395 | 2.075.796 | 3.014.467 | 2.942.966 | |
| TRASPORTI | 153.649 | 228.811 | 153.649 | 234.816 | 197.159 | 85.718 | 12.880 | 17.036 | 111.441 | |
| POSTE E TELECOMUNICAZIONI | 25.974.100 | 28.387.768 | 27.399.339 | 29.639.158 | 28.273.839 | 21.967.715 | 4.842.841 | 4.011.177 | 6.306.124 | |
| DIFESA | 2.186.367 | 3.019.970 | 4.069.152 | 4.429.441 | 2.880.478 | 1.426.311 | 824.691 | 2.743.554 | 1.454.167 | |
| AGRICOLTURA E FORESTE | 2.007.730 | 7.261.902 | 3.304.028 | 10.366.325 | 7.250.724 | 5.462.879 | 3.193.057 | 2.474.737 | 1.787.845 | |
| INDUSTRIA, COMMERCIO E ARTIGIANATO | 55.632.597 | 59.041.164 | 55.789.058 | 61.547.334 | 58.941.321 | 55.572.457 | 2.210.048 | 805.250 | 3.368.864 | |
| LAVORO E PREVIDENZA SOCIALE | 379.396 | 373.707 | 405.234 | 443.702 | 367.009 | 315.101 | 69.455 | 29.430 | 51.908 | |
| COMMERCIO CON L'ESTERO | 1.512.993 | 1.727.549 | 1.691.443 | 2.435.496 | 1.611.047 | 1.125.824 | 598.270 | 300.075 | 485.223 | |
| SANITA' | 1.759.365 | 2.260.058 | 2.232.943 | 3.756.635 | 2.162.999 | 1.219.620 | 741.708 | 1.092.110 | 943.379 | |
| BENI CULTURALI E AMBIENTALI | 823.651 | 915.878 | 2.267.799 | 2.601.621 | 868.930 | 226.445 | 437.723 | 1.577.801 | 642.485 | |
| AMBIENTE UNIVERSITA' E RIC. SCIENTIFICA E ECC. | 12.110.687 | 13.095.192 | 12.830.788 | 13.838.828 | 13.087.912 | 11.424.577 | 976.103 | 2.255.366 | 1.663.335 | |
| TOTALE GENERALE | 886.690.421 | 910.297.975 | 914.950.193 | 974.975.632 | 887.644.601 | 787.512.056 | 68.088.629 | 54.048.017 | 100.132.545 | |

ALLEGATO 'B/1'

ANALISI PER MINISTERI E RISULTANZE DI CONSUNTIVO DELLA SPESA PER L'ESERCIZIO 1995

PRESIDENZA DEL CONSIGLIO DEI MINISTRI

| | COMPETENZA | | IMPEGNI | CASSA | | PAGAMENTI RESIDUI COMPETENZA | PAGAMENTI RESIDUI | RESIDUI PROVENIENTI ESERC. PREC. | RESIDUI NUOVA FORMAZIONE |
|---|------------------------|--------------------------|---------|-----------------------|-------------------------|------------------------------------|----------------------|--|--------------------------------|
| | PREVISIONI INIZIALI | PREVISIONI DEFINITIVE | | AUTORIZZ. INIZIALI | AUTORIZZ. DEFINITIVE | | | | |
| RUBRICA I - SERVIZI GENERALI | 874 | 925 | 902 | 884 | 988 | 771 | 72 | 14 | 132 |
| SEZIONE I - AMMINISTRAZIONE GENERALE | 807 | 904 | 880 | 807 | 927 | 754 | 56 | 11 | 126 |
| - ORGANI COSTITUZIONALI DELLO STATO | - | 2 | 2 | - | 4 | - | 2 | - | 2 |
| - ORGANI E SERVIZI GENERALI DELLO STATO | 807 | 902 | 878 | 807 | 923 | 754 | 54 | 11 | 124 |
| SEZIONE VI - ISTRUZIONE E CULTURA | 10 | 9 | 9 | 20 | 40 | 6 | 11 | 1 | 3 |
| - INFORMAZIONE E CULTURA | 10 | 9 | 9 | 20 | 40 | 6 | 11 | 1 | 3 |
| SEZIONE X - ASSISTENZA PUBBLICA | 52 | 3 | 3 | 52 | 8 | 3 | 2 | - | 1 |
| - ASSISTENZA SOCIALE | 52 | 3 | 3 | 52 | 8 | 3 | 2 | - | 1 |
| SEZIONE XIII - AGRICOLTURA E ALIMENTAZIONE | 5 | 5 | 5 | 5 | 5 | 5 | - | - | - |
| - AGRICOLTURA | 5 | 5 | 5 | 5 | 5 | 5 | - | - | - |
| SEZIONE XV - INTERVENTI NELLE AREE DEPRESSE | - | 3 | 4 | - | 4 | 3 | - | - | 1 |
| - FONDO DA RIPARTIRE | - | 3 | 4 | - | 4 | 3 | - | - | 1 |
| SEZIONE XVI - OPERE ED INTERVENTI ECONOMICI NON ATTRIBUIBILI A PARTICOLARI SETTORI | - | 1 | 1 | - | 4 | - | 3 | 2 | 1 |

(MILIARDI DI LIRE)

ALLEGATO 'B/1' ANALISI PER MINISTERI E RISULTANZE DI CONSUNTIVO DELLA SPESA PER L'ESERCIZIO 1995

PRESIDENZA DEL CONSIGLIO DEI MINISTRI

| | COMPETENZA | | IMPEGNI | CASSA | | PAGAMENTI IN COMPETENZA | PAGAMENTI RESIDUI | RESIDUI PROVENIENTI ESERC. PREC. | RESIDUI NUOVA FORMAZIONE |
|---|------------------------|--------------------------|---------|-----------------------|-------------------------|----------------------------|----------------------|--|--------------------------------|
| | PREVISIONI INIZIALI | PREVISIONI DEFINITIVE | | AUTORIZZ. INIZIALI | AUTORIZZ. DEFINITIVE | | | | |
| - SPESE GENERALI E COMUNI A PIU' SERVIZI | - | 1 | 1 | - | 4 | - | 3 | 2 | 1 |
| RUBRICA 2 - DIPARTIMENTO PER L'INFORMAZIONE E L'EDITORIA | 501 | 519 | 508 | 501 | 566 | 175 | 78 | 143 | 330 |
| SEZIONE I - AMMINISTRAZIONE GENERALE | 1 | 8 | 8 | 1 | 12 | - | 4 | - | 7 |
| - ORGANI E SERVIZI GENERALI DELLO STATO | 1 | 8 | 8 | 1 | 12 | - | 4 | - | 7 |
| SEZIONE VI - ISTRUZIONE E CULTURA | 290 | 311 | 304 | 290 | 349 | 175 | 58 | 112 | 128 |
| - INFORMAZIONE E CULTURA | 290 | 311 | 304 | 290 | 349 | 175 | 58 | 112 | 128 |
| SEZIONE XIV - INDUSTRIA, COMMERCIO E ARTIGIANATO | 210 | 200 | 196 | 210 | 205 | - | 16 | 31 | 195 |
| - INDUSTRIA | 210 | 200 | 196 | 210 | 205 | - | 16 | 31 | 195 |
| RUBRICA 6 - UFFICIO PER IL COORDINAMENTO DEI SERVIZI DELLA PROTEZIONE CIVILE | 293 | 1.167 | 1.166 | 1.133 | 2.375 | 327 | 721 | 598 | 840 |
| SEZIONE I - AMMINISTRAZIONE GENERALE | 1 | 24 | 24 | 12 | 42 | 5 | 29 | 1 | 19 |
| - ORGANI E SERVIZI GENERALI DELLO STATO | 1 | 24 | 24 | 12 | 42 | 5 | 29 | 1 | 19 |
| SEZIONE XVII - PROTEZIONE CIVILE E PUBBLICHE CALAMITA' | 292 | 1.143 | 1.142 | 1.121 | 2.333 | 322 | 692 | 597 | 821 |

(MILIARDI DI LIRE)

PRESIDENZA DEL CONSIGLIO DEI MINISTRI

| | COMPETENZA | | IMPEGNI | CASSA | | PAGAMENTI RESIDUI | PAGAMENTI COMPETENZA | RESIDUI PROVENIENTI ESERC. PREC. | RESIDUI NUOVA FORMAZIONE |
|--|------------------------|------------|---------|--------------------------|----------------------------|----------------------|-------------------------|--|--------------------------------|
| | PREVISIONI INIZIALI | DEFINITIVE | | AUTORIZZ. NI INIZIALI | AUTORIZZ. NI DEFINITIVE | | | | |
| - PUBBLICHE CALAMITA' | 285 | 640 | 640 | 996 | 1.254 | 124 | 268 | 442 | 516 |
| - SERVIZI ANTINCENDI | - | - | - | 32 | 88 | - | 73 | 15 | - |
| - PROTEZIONE CIVILE | 7 | 503 | 502 | 93 | 991 | 198 | 351 | 140 | 305 |
| (MILIARDI DI LIRE) | | | | | | | | | |
| RUBRICA 7 - UFFICIO PER I RAPPORTI CON IL PARLAMENTO | 1 | - | - | 1 | 1 | - | - | - | - |
| SEZIONE I - AMMINISTRAZIONE GENERALE | 1 | - | - | 1 | 1 | - | - | - | - |
| - ORGANI E SERVIZI GENERALI DELLO STATO | 1 | - | - | 1 | 1 | - | - | - | - |
| RUBRICA 8 - UFFICIO PER IL COORDINAMENTO DELLE POLITICHE COMUNITARIE | 6 | 5 | 3 | 7 | 5 | 1 | 1 | 1 | 2 |
| SEZIONE I - AMMINISTRAZIONE GENERALE | 6 | 5 | 3 | 7 | 5 | 1 | 1 | 1 | 2 |
| - ORGANI E SERVIZI GENERALI DELLO STATO | 6 | 5 | 3 | 7 | 5 | 1 | 1 | 1 | 2 |
| RUBRICA 10 - DIPARTIMENTO PER LA FUNZIONE PUBBLICA | 11 | 50 | 46 | 11 | 143 | 27 | 17 | 93 | 21 |
| SEZIONE I - AMMINISTRAZIONE GENERALE | 11 | 11 | 8 | 11 | 14 | 5 | 1 | 2 | 4 |
| - ORGANI E SERVIZI GENERALI DELLO STATO | 11 | 11 | 8 | 11 | 14 | 5 | 1 | 2 | 4 |
| SEZIONE XV - INTERVENTI NELLE AREE DEPRESSE | - | 38 | 37 | - | 42 | 22 | 9 | 2 | 16 |

ALLEGATO 'B/1' ANALISI PER MINISTERI E RISULTANZE DI CONSUNTIVO DELLA SPESA PER L'ESERCIZIO 1995

PRESIDENZA DEL CONSIGLIO DEI MINISTRI

| | COMPETENZA | | IMPEGNI | | CASSA | | PAGAMENTI COMPETENZA | PAGAMENTI RESIDUI | RESIDUI PROVENIENTI ESERC. PREC. | RESIDUI NUOVA FORMAZIONE |
|--|------------------------|--------------------------|------------------------|--------------------------|-----------------------|-------------------------|-------------------------|----------------------|--|--------------------------------|
| | PREVISIONI INIZIALI | PREVISIONI DEFINITIVE | PREVISIONI INIZIALI | PREVISIONI DEFINITIVE | AUTORIZZ. INIZIALI | AUTORIZZ. DEFINITIVE | | | | |
| - FONDO DA RIPARTIRE | - | 38 | 37 | - | 42 | 22 | 9 | 2 | 16 | |
| SEZIONE XVII - FINANZA REGIONALE E LOCALE | - | 1 | 1 | - | 87 | - | 7 | 89 | 1 | |
| - INTERVENTI A FAVORE DELLE REGIONI | - | 1 | 1 | - | 87 | - | 7 | 89 | 1 | |
| RUBRICA 11 - UFFICIO PER GLI AFFARI REGIONALI ED I PROBLEMI ISTITUZIONALI | 3 | 2 | 2 | 3 | 4 | 1 | 1 | 1 | 1 | |
| SEZIONE I - AMMINISTRAZIONE GENERALE | 3 | 2 | 2 | 3 | 4 | 1 | 1 | 1 | 1 | |
| - ORGANI E SERVIZI GENERALI DELLO STATO | 3 | 2 | 2 | 3 | 4 | 1 | 1 | 1 | 1 | |
| RUBRICA 12 - UFFICIO PER I PROBLEMI DELLE AREE URBANE | 266 | 265 | 265 | 449 | 769 | - | 92 | 789 | 264 | |
| SEZIONE I - AMMINISTRAZIONE GENERALE | 1 | 1 | 1 | 1 | 3 | - | 1 | 2 | - | |
| - ORGANI E SERVIZI GENERALI DELLO STATO | 1 | 1 | 1 | 1 | 3 | - | 1 | 2 | - | |
| SEZIONE XVI - OPERE ED INTERVENTI ECONOMICI NON ATTRIBIBILI A PARTICOLARI SETTORI | 92 | 92 | 92 | 117 | 135 | - | 6 | 213 | 92 | |
| - OPERE VARIE | 92 | 92 | 92 | 117 | 135 | - | 6 | 213 | 92 | |
| SEZIONE XVII - FINANZA REGIONALE E LOCALE | 173 | 172 | 172 | 331 | 631 | - | 85 | 574 | 172 | |

(MILIARDI DI LIRE)

PRESIDENZA DEL CONSIGLIO DEI MINISTRI

| | COMPETENZA | | IMPEGNI | CASSA | | PAGAMENTI COMPETENZA | PAGAMENTI RESIDUI | RESIDUI PROVENIENTI ESERC. PREC. | RESIDUI NUOVA FORMAZIONE |
|---|------------------------|--------------------------|---------|--------------------------|----------------------------|-------------------------|----------------------|--|--------------------------------|
| | PREVISIONI INIZIALI | PREVISIONI DEFINITIVE | | AUTORIZZ. NI INIZIALI | AUTORIZZ. NI DEFINITIVE | | | | |
| - INTERVENTI A FAVORE DI PROVINCE, COMUNI E ALTRI ENTI LOCALI | 173 | 172 | 172 | 331 | 631 | - | 85 | 574 | 172 |
| RUBRICA 13 - UFFICIO PER LA FAMIGLIA E SOLIDARIETA' SOCIALE | 233 | 206 | 204 | 233 | 393 | 3 | 41 | 322 | 201 |
| SEZIONE I - AMMINISTRAZIONE GENERALE | 4 | 4 | 3 | 4 | 6 | 1 | 2 | 1 | 2 |
| - ORGANI E SERVIZI GENERALI DELLO STATO | 4 | 4 | 3 | 4 | 6 | 1 | 2 | 1 | 2 |
| SEZIONE X - ASSISTENZA PUBBLICA | 229 | 202 | 201 | 229 | 387 | 2 | 39 | 321 | 199 |
| - ASSISTENZA SOCIALE | 229 | 202 | 201 | 229 | 387 | 2 | 39 | 321 | 199 |
| RUBRICA 17 - UFFICIO PER LE RIFORME ELETTORALI ED ISTITUZIONALI | - | 1 | - | - | 1 | 1 | - | - | - |
| SEZIONE I - AMMINISTRAZIONE GENERALE | - | 1 | - | - | 1 | 1 | - | - | - |
| - ORGANI E SERVIZI GENERALI DELLO STATO | - | 1 | - | - | 1 | 1 | - | - | - |
| RUBRICA 18 - UFFICIO PER GLI ITALIANI NEL MONDO | - | 1 | 1 | - | 1 | - | - | - | - |
| SEZIONE I - AMMINISTRAZIONE GENERALE | - | 1 | 1 | - | 1 | - | - | - | - |
| - ORGANI E SERVIZI GENERALI DELLO STATO | - | 1 | 1 | - | 1 | - | - | - | - |

(MILIARDI DI LIRE)

ALLEGATO 'B/1'

ANALISI PER MINISTERI E RISULTANZE DI CONSUNTIVO DELLA SPESA PER L'ESERCIZIO 1995

PRESIDENZA DEL CONSIGLIO DEI MINISTRI

| | COMPETENZA | | IMPEGNI | CASSA | | PAGAMENTI RESIDUI | PAGAMENTI COMPETENZA | RESIDUI PROVENIENTI ESERC. PREC. | RESIDUI NUOVA FORMAZIONE |
|---|------------------------|--------------------------|---------|-----------------------|-------------------------|----------------------|-------------------------|--|--------------------------------|
| | PREVISIONI INIZIALI | PREVISIONI DEFINITIVE | | AUTORIZZ. INIZIALI | AUTORIZZ. DEFINITIVE | | | | |
| RUBRICA 20 - SCUOLA SUPERIORE DELLA PUBBLICA AMMINISTRAZIONE | 10 | 11 | 7 | 10 | 11 | 4 | 3 | 1 | 3 |
| SEZIONE I - AMMINISTRAZIONE GENERALE | 10 | 11 | 7 | 10 | 11 | 4 | 3 | 1 | 3 |
| - ORGANI E SERVIZI GENERALI DELLO STATO | 10 | 11 | 7 | 10 | 11 | 4 | 3 | 1 | 3 |
| RUBRICA 28 - COMMISSARIATO DEL GOVERNO PER LA PROVINCIA DI TRENTO | 1 | 1 | 1 | 1 | 1 | 1 | - | - | - |
| SEZIONE I - AMMINISTRAZIONE GENERALE | 1 | 1 | 1 | 1 | 1 | 1 | - | - | - |
| - ORGANI E SERVIZI GENERALI DELLO STATO | 1 | 1 | 1 | 1 | 1 | 1 | - | - | - |
| RUBRICA 29 - COMMISSARIATO DEL GOVERNO PER LA PROVINCIA DI BOLZANO | 2 | 2 | 2 | 2 | 2 | 2 | - | - | - |
| SEZIONE I - AMMINISTRAZIONE GENERALE | 2 | 2 | 2 | 2 | 2 | 2 | - | - | - |
| - ORGANI E SERVIZI GENERALI DELLO STATO | 2 | 2 | 2 | 2 | 2 | 2 | - | - | - |
| RUBRICA 30 - COMMISSARIATO DEL GOVERNO NELLA REGIONE FRIULI-VENEZIA GIULIA | 1 | - | - | 1 | - | - | - | - | - |

(MILIARDI DI LIRE)

PRESIDENZA DEL CONSIGLIO DEI MINISTRI

| | COMPETENZA | | IMPEGNI | CASSA | | PAGAMENTI RESIDUI IN COMPETENZA | PAGAMENTI RESIDUI | RESIDUI PROVENIENTI ESERC. PREC. | RESIDUI NUOVA FORMAZIONE |
|--|------------------------|--------------------------|---------|--------------------------|----------------------------|---------------------------------------|----------------------|--|--------------------------------|
| | PREVISIONI INIZIALI | PREVISIONI DEFINITIVE | | AUTORIZZ. IN INIZIALI | AUTORIZZ. IN DEFINITIVE | | | | |
| SEZIONE I - AMMINISTRAZIONE GENERALE | 1 | - | - | 1 | - | - | - | - | - |
| - ORGANI E SERVIZI GENERALI DELLO STATO | 1 | - | - | 1 | - | - | - | - | - |
| RUBRICA 31 - COMMISSARIATI DEL GOVERNO PRESSO LE REGIONI A STATUTO ORDINARIO | 8 | 13 | 8 | 8 | 15 | 7 | 2 | - | 1 |
| SEZIONE I - AMMINISTRAZIONE GENERALE | 8 | 13 | 8 | 8 | 15 | 7 | 2 | - | 1 |
| - ORGANI E SERVIZI GENERALI DELLO STATO | 8 | 13 | 8 | 8 | 15 | 7 | 2 | - | 1 |
| RUBRICA 37 - COMITATO INTERMINISTRIALE PER LE INFORMAZIONI E LA SICUREZZA | 603 | 290 | 290 | 603 | 291 | 288 | 1 | - | 2 |
| SEZIONE XIX - FONDI SPECIALI E DI RISERVA | 603 | - | - | 603 | - | - | - | - | - |
| - ALTRI | 603 | - | - | 603 | - | - | - | - | - |
| SEZIONE XXI - ONERI NON RIPARTIBILI | - | 290 | 290 | - | 291 | 288 | 1 | - | 2 |
| - ALTRE SPESE | - | 290 | 290 | - | 291 | 288 | 1 | - | 2 |
| RUBRICA 38 - CONSIGLIO DI STATO E TRIBUNALI AMMINISTRATIVI REGIONALI | 190 | 196 | 162 | 191 | 223 | 142 | 12 | 13 | 20 |

(MILIARDI DI LIRE)

ALLEGATO 'B/1' ANALISI PER MINISTERI E RISULTANZE DI CONSUNTIVO DELLA SPESA PER L'ESERCIZIO 1995

PRESIDENZA DEL CONSIGLIO DEI MINISTRI

| | COMPETENZA | | IMPEGNI | CASSA | | PAGAMENTI INIZIALI | AUTORIZZ. NI DEFINITIVE | PAGAMENTI COMPETENZA | PAGAMENTI RESIDUI | RESIDUI PROVENIENTI ESERC. PREC. | RESIDUI NUOVA FORMAZIONE |
|--|------------------------|--------------------------|---------|--------------------------|----------------------------|-----------------------|----------------------------|-------------------------|----------------------|--|--------------------------------|
| | PREVISIONI INIZIALI | PREVISIONI DEFINITIVE | | AUTORIZZ. NI INIZIALI | AUTORIZZ. NI DEFINITIVE | | | | | | |
| SEZIONE I - AMMINISTRAZIONE GENERALE | 190 | 196 | 162 | 191 | 223 | 142 | 142 | 12 | 13 | 20 | |
| - ORGANI E SERVIZI GENERALI DELLO STATO | 190 | 196 | 162 | 191 | 223 | 142 | 142 | 12 | 13 | 20 | |
| RUBRICA 40 - CORTE DEI CONTI | - | - | - | 4 | 28 | - | - | 25 | 2 | - | |
| SEZIONE I - AMMINISTRAZIONE GENERALE | - | - | - | 4 | 28 | - | - | 25 | 2 | - | |
| - ORGANI E SERVIZI GENERALI DELLO STATO | - | - | - | 4 | 28 | - | - | 25 | 2 | - | |
| RUBRICA 41 - AVVOCATURA DELLO STATO | 111 | 137 | 127 | 112 | 148 | 116 | 116 | 7 | 7 | 11 | |
| SEZIONE I - AMMINISTRAZIONE GENERALE | 111 | 137 | 127 | 112 | 148 | 116 | 116 | 7 | 7 | 11 | |
| - ORGANI E SERVIZI GENERALI DELLO STATO | 111 | 137 | 127 | 112 | 148 | 116 | 116 | 7 | 7 | 11 | |
| RUBRICA 42 - SERVIZI TECNICI NAZIONALI | 26 | 140 | 135 | 106 | 237 | 9 | 37 | 92 | 126 | | |
| SEZIONE XV - INTERVENTI NELLE AREE DEPRESSE | - | 86 | 86 | - | 111 | - | - | 30 | 86 | | |
| - FONDO DA RIPARTIRE | - | 86 | 86 | - | 111 | - | - | 30 | 86 | | |
| SEZIONE XVI - OPERE ED INTERVENTI ECONOMICI NON ATTRIBIBILI A PARTICOLARI SETTORI | 26 | 54 | 49 | 106 | 126 | 9 | 37 | 62 | 40 | | |

(MILIARDI DI LIRE)

PRESIDENZA DEL CONSIGLIO DEI MINISTRI

| | COMPETENZA | | IMPEGNI | CASSA | | PAGAMENTI COMPETENZA | PAGAMENTI RESIDUI | RESIDUI PROVENIENTI ESERC. PREC. | RESIDUI NUOVA FORMAZIONE |
|---|-------------------------------------|-------------------------------------|---------|--------------------|----------------------|-------------------------|----------------------|--|--------------------------------|
| | PREVISIONI INIZIALI (DEFINITIVE) | PREVISIONI INIZIALI (DEFINITIVE) | | AUTORIZZ. INIZIALI | AUTORIZZ. DEFINITIVE | | | | |
| - TUTELA DELL'AMBIENTE E DIFESA DEL SUOLO | 26 | 54 | 49 | 106 | 126 | 9 | 37 | 62 | 40 |
| RUBRICA 43 - SPESE RELATIVE AL TURISMO ED ALLO SPETTACOLO | 1.372 | 1.412 | 1.393 | 1.656 | 1.464 | 743 | 454 | 970 | 650 |
| SEZIONE VI - ISTRUZIONE E CULTURA | 750 | 757 | 743 | 889 | 873 | 609 | 202 | 97 | 134 |
| - INFORMAZIONE E CULTURA | 750 | 757 | 743 | 889 | 873 | 609 | 202 | 97 | 134 |
| SEZIONE XIV - INDUSTRIA, COMMERCIO E ARTIGIANATO | 613 | 616 | 611 | 758 | 547 | 134 | 252 | 863 | 477 |
| - INDUSTRIA | 613 | 616 | 611 | 758 | 547 | 134 | 252 | 863 | 477 |
| SEZIONE XV - INTERVENTI NELLE AREE DEPRESSE | - | - | - | - | 5 | - | - | 10 | - |
| - FONDO DA RIPARTIRE | - | - | - | - | 5 | - | - | 10 | - |
| SEZIONE XVII - FINANZA REGIONALE E LOCALE | - | 39 | 39 | - | 39 | - | - | - | 39 |
| - INTERVENTI A FAVORE DELLE REGIONI | - | 39 | 39 | - | 39 | - | - | - | 39 |
| SEZIONE XXI - ONERI NON RIPARTIBILI | 9 | - | - | 9 | - | - | - | - | - |
| - ALTRE SPESE | 9 | - | - | 9 | - | - | - | - | - |
| TOTALE | 4.512 | 5.343 | 5.222 | 5.916 | 7.666 | 2.618 | 1.564 | 3.046 | 2.604 |

ALLEGATO 'B/1' ANALISI PER MINISTERI E RISULTANZE DI CONSUNTIVO DELLA SPESA PER L'ESERCIZIO 1995

MINISTERO DEL TESORO

| | COMPETENZA | | IMPEGNI | CASSA | | PAGAMENTI RESIDUI COMPETENZA | PAGAMENTI RESIDUI | RESIDUI PROVENIENTI ESERC. PREC. | RESIDUI NUOVA FORMAZIONE |
|--|------------------------|--------------------------|---------|--------------------------|----------------------------|------------------------------------|----------------------|--|--------------------------------|
| | PREVISIONI INIZIALI | PREVISIONI DEFINITIVE | | AUTORIZZ. NI INIZIALI | AUTORIZZ. NI DEFINITIVE | | | | |
| RUBRICA 1 - SERVIZI GENERALI DELLO STATO | 1.845 | 1.830 | 1.830 | 1.845 | 1.830 | 1.830 | - | - | - |
| SEZIONE I - AMMINISTRAZIONE GENERALE | 1.845 | 1.830 | 1.830 | 1.845 | 1.830 | 1.830 | - | - | - |
| - ORGANI COSTITUZIONALI DELLO STATO | 1.845 | 1.830 | 1.830 | 1.845 | 1.830 | 1.830 | - | - | - |
| RUBRICA 2 - SERVIZI CENTRALI DEL TESORO | 265.397 | 305.297 | 298.163 | 272.317 | 324.631 | 264.914 | 19.398 | 17.502 | 33.248 |
| SEZIONE I - AMMINISTRAZIONE GENERALE | 5.187 | 8.581 | 8.356 | 5.214 | 8.814 | 7.505 | 846 | 126 | 851 |
| - ORGANI E SERVIZI GENERALI DELLO STATO | 813 | 858 | 858 | 813 | 884 | 857 | 27 | - | 1 |
| - SERVIZI DI ACQUISIZIONE DELLE ENTRATE | 3.275 | 3.779 | 3.755 | 3.275 | 3.779 | 3.121 | 658 | - | 634 |
| - SERVIZI DEL TESORO E DEL BILANCIO | 1.099 | 3.944 | 3.743 | 1.126 | 4.151 | 3.527 | 161 | 126 | 216 |
| SEZIONE V - RELAZIONI INTERNAZIONALI | 465 | 542 | 542 | 515 | 664 | 479 | 16 | 118 | 62 |
| - INTERVENTI IN FAVORE DEI PAESI IN VIA DI SVILUPPO | - | - | - | 35 | 45 | - | 7 | 118 | - |
| - PARTECIPAZIONE ALLA COMUNITA' ECONOMICA EUROPEA | 456 | 493 | 493 | 471 | 570 | 470 | 9 | - | 22 |
| - PARTECIPAZIONE AD ORGANISMI E MANIFESTAZIONI INTERNAZIONALI | - | 40 | 40 | - | 40 | - | - | - | 40 |

(MILIARDI DI LIRE)

MINISTERO DEL TESORO

| | COMPETENZA | | IMPEGNI | | CASSA | | PAGAMENTI | | PAGAMENTI | | RESIDUI | |
|--|---------------------|-----------------------|--------------------|----------------------|--------------------|----------------------|------------|---------|------------|---------|--------------------------|------------------|
| | PREVISIONI INIZIALI | PREVISIONI DEFINITIVE | AUTORIZZ. INIZIALI | AUTORIZZ. DEFINITIVE | AUTORIZZ. INIZIALI | AUTORIZZ. DEFINITIVE | COMPETENZA | RESIDUI | COMPETENZA | RESIDUI | PROVENIENTI ESERC. PREC. | NUOVA FORMAZIONE |
| - ALTRE | 9 | 9 | 9 | 9 | 9 | 9 | 9 | 9 | 9 | 9 | - | - |
| SEZIONE VI - ISTRUZIONE E CULTURA | 71 | 70 | 69 | 69 | 71 | 69 | 69 | 69 | 69 | 69 | - | - |
| - INFORMAZIONE E CULTURA | 71 | 70 | 69 | 69 | 71 | 69 | 69 | 69 | 69 | 69 | - | - |
| SEZIONE VIII - EDILIZIA | 552 | 1.332 | 1.322 | 1.322 | 552 | 2.262 | 465 | 100 | 830 | 857 | 830 | 857 |
| - EDILIZIA RESIDENZIALE | 88 | 84 | 81 | 84 | 88 | 84 | 8 | - | - | 73 | - | 73 |
| - EDILIZIA ABITATIVA SPECIALE | - | 784 | 784 | 784 | - | 1.694 | - | 100 | 810 | 784 | 100 | 784 |
| - EDILIZIA DI SERVIZIO | 464 | 464 | 457 | 457 | 464 | 484 | 457 | - | 20 | - | - | - |
| SEZIONE IX - LAVORO E PREVIDENZA SOCIALE | 3.013 | 3.058 | 2.604 | 2.604 | 3.013 | 4.035 | 1.126 | 789 | 159 | 1.478 | 159 | 1.478 |
| - PREVIDENZA SOCIALE | 3.013 | 3.058 | 2.604 | 2.604 | 3.013 | 4.035 | 1.126 | 789 | 159 | 1.478 | 159 | 1.478 |
| SEZIONE X - ASSISTENZA PUBBLICA | 10 | 21 | 21 | 21 | 11 | 30 | 18 | 8 | 2 | 3 | 8 | 3 |
| - ASSISTENZA SOCIALE | 10 | 21 | 21 | 21 | 11 | 30 | 18 | 8 | 2 | 3 | 8 | 3 |
| SEZIONE XI - IGIENE E SANITA' | 5.616 | 5.923 | 5.314 | 5.314 | 5.616 | 7.105 | 3.570 | 1.240 | 51 | 1.744 | 1.240 | 1.744 |
| - PREVENZIONE E ASSISTENZA SANITARIA | 5.616 | 5.923 | 5.314 | 5.314 | 5.616 | 7.105 | 3.570 | 1.240 | 51 | 1.744 | 1.240 | 1.744 |
| SEZIONE XII - TRASPORTI, NAVIGAZIONE E COMUNICAZIONI | 20.300 | 19.841 | 19.162 | 19.162 | 20.309 | 25.900 | 15.190 | 2.348 | 4.132 | 3.970 | 2.348 | 3.970 |
| - VIABILITA' | 80 | 68 | 68 | 68 | 80 | 350 | 68 | 282 | - | - | 282 | - |

(MILIARDI DI LIRE)

ALLEGATO 'B/1'

ANALISI PER MINISTERI E RISULTANZE DI CONSUNTIVO DELLA SPESA PER L'ESERCIZIO 1995

MINISTERO DEL TESORO

| | COMPETENZA | | IMPEGNI | CASSA | | PAGAMENTI COMPETENZA | PAGAMENTI RESIDUI | RESIDUI PROVENIENTI ESERC. PREC. | RESIDUI NUOVA FORMAZIONE |
|---|------------------------|--------------------------|---------|----------------------------|------------------------------|-------------------------|----------------------|--|--------------------------------|
| | PREVISIONI INIZIALI | PREVISIONI DEFINITIVE | | AUTORIZZAZIONI INIZIALI | AUTORIZZAZIONI DEFINITIVE | | | | |
| (MILIARDI DI LIRE) | | | | | | | | | |
| - TRASPORTI FERROVIARI E METROPOLITANE | 17.863 | 17.285 | 17.285 | 17.873 | 19.300 | 13.980 | 1.711 | 360 | 3.305 |
| - MOTORIZZAZIONE ED ALTRI TRASPORTI IN CONCESSIONE | 243 | 243 | 243 | 243 | 243 | 28 | 41 | 68 | 214 |
| - NAVIGAZIONE MARITTIMA E INTERNA | 10 | 10 | 10 | 10 | 10 | - | - | - | 10 |
| - AVIAZIONE CIVILE | 322 | 310 | 309 | 322 | 311 | 309 | - | - | - |
| - POSTE E TELECOMUNICAZIONI | 1.782 | 1.925 | 1.247 | 1.781 | 5.686 | 805 | 314 | 3.704 | 441 |
| - SEZIONE XIII - AGRICOLTURA E ALIMENTAZIONE | 1.400 | 2.384 | 2.384 | 1.400 | 2.509 | 1.979 | 100 | 25 | 405 |
| - AGRICOLTURA | 1.399 | 2.383 | 2.383 | 1.399 | 2.508 | 1.978 | 100 | 25 | 405 |
| - ALIMENTAZIONE | 1 | 1 | 1 | 1 | 1 | 1 | - | - | - |
| - SEZIONE XIV - INDUSTRIA, COMMERCIO E ARTIGIANATO | 8.379 | 8.988 | 8.389 | 8.511 | 9.632 | 6.802 | 1.229 | 149 | 1.587 |
| - INDUSTRIA | 5.739 | 5.733 | 5.134 | 5.871 | 6.082 | 4.019 | 939 | 143 | 1.115 |
| - COMMERCIO | 2.340 | 2.763 | 2.763 | 2.340 | 3.059 | 2.583 | 290 | 6 | 180 |
| - ARTIGIANATO | 300 | 492 | 492 | 300 | 491 | 200 | - | - | 292 |
| - SEZIONE XV - INTERVENTI NELLE AREE DEPRESSE | 2.220 | 4.101 | 3.894 | 2.220 | 5.056 | 2.204 | 1.210 | 195 | 1.690 |
| - SERVIZI GENERALI | 200 | 195 | 195 | 200 | 286 | 195 | 91 | - | - |
| - SVILUPPO ECONOMICO DEL MEZZOGIORNO | 40 | 789 | 789 | 40 | 1.034 | - | 170 | 75 | 789 |
| - ALTRI INTERVENTI | 1.980 | 1.600 | 1.393 | 1.980 | 1.600 | 613 | 356 | 65 | 780 |

ANALISI PER MINISTERI E RISULTANZE DI CONSUNTIVO DELLA SPESA PER L'ESERCIZIO 1995

MINISTERO DEL TESORO

| | COMPETENZA | | IMPEGNI | CASSA | | PAGAMENTI IN COMPETENZA | PAGAMENTI RESIDUI | RESIDUI PROVENIENTI ESERC. PREC. | RESIDUI NUOVA IFORMAZIONE |
|---|------------------------|--------------------------|---------|----------------------------|------------------------------|----------------------------|----------------------|--|---------------------------------|
| | PREVISIONI INIZIALI | PREVISIONI DEFINITIVE | | AUTORIZZAZIONI INIZIALI | AUTORIZZAZIONI DEFINITIVE | | | | |
| - FONDO DA RIPARTIRE | - | 1.517 | 1.517 | - | 2.136 | 1.396 | 593 | 55 | 121 |
| SEZIONE XVI - OPERE ED INTERVENTI ECONOMICI NON ATTRIBUIBILI A PARTICOLARI SETTORI | 3.011 | 2.996 | 2.996 | 3.012 | 3.007 | 2.986 | 11 | 1 | 10 |
| - SPESE GENERALI E COMUNI A PIU' SERVIZI | 70 | 67 | 67 | 70 | 69 | 67 | - | - | - |
| - OPERE IDRAULICHE | 38 | 38 | 38 | 38 | 38 | 38 | - | - | - |
| - OPERE VARIE | - | 4 | 4 | 1 | 5 | - | 2 | 1 | 4 |
| - ALTRI | 2.903 | 2.887 | 2.887 | 2.903 | 2.895 | 2.881 | 9 | - | 6 |
| SEZIONE XVII - FINANZA REGIONALE E LOCALE | 11.741 | 11.564 | 11.535 | 11.798 | 11.667 | 1.716 | 9.671 | 567 | 9.820 |
| - INTERVENTI A FAVORE DELLE REGIONI | 10.538 | 10.537 | 10.537 | 10.538 | 10.537 | 916 | 9.564 | 166 | 9.621 |
| - INTERVENTI A FAVORE DI PROVINCE, COMUNI E ALTRI ENTI LOCALI | 1.203 | 1.027 | 998 | 1.260 | 1.130 | 800 | 107 | 401 | 199 |
| SEZIONE XVIII - PROTEZIONE CIVILE E PUBBLICHE CALAMITA' | 265 | 622 | 520 | 275 | 639 | 303 | 7 | 41 | 218 |
| - PUBBLICHE CALAMITA' | 265 | 622 | 520 | 275 | 639 | 303 | 7 | 41 | 218 |
| SEZIONE XX - INTERESSI DI DEBITI | 165.228 | 187.058 | 186.344 | 165.240 | 188.168 | 184.993 | 1.091 | 23 | 1.351 |
| - SUL DEBITO PUBBLICO PATRIMONIALE | 123.228 | 140.708 | 140.159 | 123.240 | 141.818 | 138.808 | 1.091 | 23 | 1.351 |
| - SU DEBITI DI TESORERIA FLUTTUANTI | 42.000 | 46.350 | 46.185 | 42.000 | 46.350 | 46.185 | - | - | - |

(MILIARDI DI LIRE)

ALLEGATO 'B/1' ANALISI PER MINISTERI E RISULTANZE DI CONSUNTIVO DELLA SPESA PER L'ESERCIZIO 1995

MINISTERO DEL TESORO

| | COMPETENZA | | IMPEGNI | CASSA | | PAGAMENTI COMPETENZA | PAGAMENTI RESIDUI | RESIDUI PROVENIENTI ESERC. PREC. | RESIDUI NUOVA FORMAZIONE |
|---|------------------------|--------------------------|---------|-----------------------|-------------------------|-------------------------|----------------------|--|--------------------------------|
| | PREVISIONI INIZIALI | PREVISIONI DEFINITIVE | | AUTORIZZ. INIZIALI | AUTORIZZ. DEFINITIVE | | | | |
| (MILIARDI DI LIRE) | | | | | | | | | |
| SEZIONE XXI - ONERI NON RIPARTIBILI | 37.939 | 48.216 | 44.711 | 44.560 | 55.074 | 35.509 | 732 | 11.083 | 9.202 |
| - ONERI IN DIPENDENZA DELLA GUERRA | 75 | 75 | 59 | 92 | 147 | 23 | 14 | 19 | 36 |
| - POSTE RETTIFICATIVE DELLE ENTRATE | 1 | 10.004 | 10.004 | 6.605 | 16.540 | 915 | 566 | 10.972 | 9.089 |
| - PENSIONI ORDINARIE E RELATIVI ONERI SOCIALI | 35.805 | 35.805 | 32.391 | 35.805 | 35.805 | 32.391 | - | - | - |
| - ALTRE SPESE | 2.058 | 2.332 | 2.257 | 2.058 | 2.582 | 2.180 | 152 | 92 | 77 |
| RUBRICA 3 - SERVIZI DEL PROVVEDITORATO GENERALE DELLO STATO | 1.680 | 1.932 | 1.929 | 1.800 | 2.100 | 1.727 | 262 | 67 | 203 |
| SEZIONE I - AMMINISTRAZIONE GENERALE | 977 | 1.137 | 1.134 | 1.096 | 1.261 | 962 | 222 | 63 | 173 |
| - SERVIZI DEL TESORO E DEL BILANCIO | 977 | 1.137 | 1.134 | 1.096 | 1.261 | 962 | 222 | 63 | 173 |
| SEZIONE XII - TRASPORTI, NAVIGAZIONE E COMUNICAZIONI | 101 | 123 | 123 | 102 | 128 | 123 | 5 | - | - |
| - POSTE E TELECOMUNICAZIONI | 101 | 123 | 123 | 102 | 128 | 123 | 5 | - | - |
| SEZIONE XV - INTERVENTI NELLE AREE DEPRESSE | - | 70 | 70 | - | 109 | 40 | 35 | 4 | 30 |
| - FONDO DA RIPARTIRE | - | 70 | 70 | - | 109 | 40 | 35 | 4 | 30 |
| SEZIONE XXI - ONERI NON RIPARTIBILI | 602 | 602 | 602 | 602 | 602 | 602 | - | - | - |

ANALISI PER MINISTERI E RISULTANZE DI CONSUNTIVO DELLA SPESA PER L'ESERCIZIO 1995

MINISTERO DEL TESORO

| | COMPETENZA | | IMPEGNI | | CASSA | | PAGAMENTI | | PAGAMENTI | | RESIDUI | |
|---|---------------------|-----------------------|--------------------|----------------------|--------------------|----------------------|------------|---------|--------------|-------------|--------------|------------------|
| | PREVISIONI INIZIALI | PREVISIONI DEFINITIVE | AUTORIZZ. INIZIALI | AUTORIZZ. DEFINITIVE | AUTORIZZ. INIZIALI | AUTORIZZ. DEFINITIVE | COMPETENZA | RESIDUI | ESERC. PREC. | PROVENIENTI | ESERC. PREC. | NUOVA FORMAZIONE |
| - AMMORTAMENTI | 602 | 602 | 602 | 602 | 602 | 602 | 602 | 602 | - | - | - | - |
| RUBRICA 4 - SERVIZI PERIFERICI DEL TESORO | 365 | 422 | 409 | 471 | 384 | 471 | 349 | 48 | 10 | 10 | 61 | 61 |
| SEZIONE I - AMMINISTRAZIONE GENERALE | 350 | 410 | 403 | 459 | 369 | 459 | 343 | 48 | 10 | 10 | 61 | 61 |
| - SERVIZI DEL TESORO E DEL BILANCIO | 350 | 410 | 403 | 459 | 369 | 459 | 343 | 48 | 10 | 10 | 61 | 61 |
| SEZIONE X - ASSISTENZA PUBBLICA | 15 | 12 | 6 | 12 | 15 | 12 | 6 | - | - | - | - | - |
| - PENSIONI DI GUERRA ED ALTRI ASSEGNI VITALIZI | 15 | 12 | 6 | 12 | 15 | 12 | 6 | - | - | - | - | - |
| RUBRICA 5 - RAGIONERIA GENERALE DELLO STATO | 77.102 | 88.525 | 86.248 | 90.548 | 77.277 | 90.548 | 83.242 | 1.020 | 1.019 | 1.019 | 3.005 | 3.005 |
| SEZIONE I - AMMINISTRAZIONE GENERALE | 497 | 560 | 534 | 713 | 520 | 713 | 414 | 100 | 28 | 28 | 120 | 120 |
| - SERVIZI DEL TESORO E DEL BILANCIO | 497 | 560 | 534 | 713 | 520 | 713 | 414 | 100 | 28 | 28 | 120 | 120 |
| SEZIONE V - RELAZIONI INTERNAZIONALI | 20.755 | 18.355 | 16.165 | 18.355 | 20.755 | 18.355 | 16.165 | - | - | - | - | - |
| - PARTECIPAZIONE ALLA COMUNITA' ECONOMICA EUROPEA | 20.755 | 18.355 | 16.165 | 18.355 | 20.755 | 18.355 | 16.165 | - | - | - | - | - |
| SEZIONE VIII - EDILIZIA | 360 | 376 | 376 | 376 | 360 | 376 | 376 | - | - | - | - | - |
| - EDILIZIA DI SERVIZIO | 360 | 376 | 376 | 376 | 360 | 376 | 376 | - | - | - | - | - |

ALLEGATO 'B/1'
ANALISI PER MINISTERI E RISULTANZE DI CONSUNTIVO DELLA SPESA PER L'ESERCIZIO 1995

MINISTERO DEL TESORO

| | COMPETENZA | | IMPEGNI | CASSA | | PAGAMENTI INIZIALI | AUTORIZZ. INIZIALI | AUTORIZZ. NI DEFINITIVE | PAGAMENTI COMPETENZA | PAGAMENTI RESIDUI | RESIDUI PROVENIENTI ESERC. PREC. | RESIDUI NUOVA FORMAZIONE |
|---|------------------------|--------------------------|---------|----------------------------|----------------------------|-----------------------|-----------------------|----------------------------|-------------------------|----------------------|--|--------------------------------|
| | PREVISIONI INIZIALI | PREVISIONI DEFINITIVE | | AUTORIZZ. NI DEFINITIVE | AUTORIZZ. NI DEFINITIVE | | | | | | | |
| (MILIARDI DI LIRE) | | | | | | | | | | | | |
| SEZIONE XI - IGIENE E SANITA' | 41.095 | 40.680 | 40.680 | 41.095 | 41.907 | 38.421 | 277 | 856 | 2.258 | | | |
| - PREVENZIONE E ASSISTENZA SANITARIA | 41.095 | 40.680 | 40.680 | 41.095 | 41.907 | 38.421 | 277 | 856 | 2.258 | | | |
| SEZIONE XIII - AGRICOLTURA E ALIMENTAZIONE | 2 | 2 | 2 | 2 | 2 | 2 | - | - | - | | | |
| - AGRICOLTURA | 2 | 2 | 2 | 2 | 2 | 2 | - | - | - | | | |
| SEZIONE XV - INTERVENTI NELLE AREE DEPRESSE | - | 19 | 19 | - | 34 | 9 | 6 | 11 | 10 | | | |
| - FONDO DA RIPARTIRE | - | 19 | 19 | - | 34 | 9 | 6 | 11 | 10 | | | |
| SEZIONE XVI - OPERE ED INTERVENTI ECONOMICI NON ATTRIBUIBILI A PARTICOLARI SETTORI | 2.647 | 2.934 | 2.934 | 2.746 | 3.254 | 2.572 | 419 | 9 | 362 | | | |
| - TUTELA DELL'AMBIENTE E DIFESA DEL SUOLO | 447 | 434 | 434 | 546 | 754 | 72 | 419 | 9 | 362 | | | |
| - ALTRI | 2.200 | 2.500 | 2.500 | 2.200 | 2.500 | 2.500 | - | - | - | | | |
| SEZIONE XVII - FINANZA REGIONALE E LOCALE | 11.686 | 25.536 | 25.475 | 11.739 | 25.844 | 25.220 | 218 | 115 | 255 | | | |
| - INTERVENTI A FAVORE DELLE REGIONI | 8.873 | 22.764 | 22.764 | 8.926 | 23.022 | 22.509 | 211 | 72 | 255 | | | |
| - INTERVENTI A FAVORE DI PROVINCE, COMUNI E ALTRI ENTI LOCALI | 2.813 | 2.772 | 2.711 | 2.813 | 2.822 | 2.711 | 7 | 43 | - | | | |
| SEZIONE XVIIII - PROTEZIONE CIVILE E PUBBLICHE CALAMITA' | 60 | 63 | 63 | 60 | 63 | 63 | - | - | - | | | |

ANALISI PER MINISTERI E RISULTANZE DI CONSUNTIVO DELLA SPESA PER L'ESERCIZIO 1995

MINISTERO DEL TESORO

| | COMPETENZA | | IMPEGNI | | CASSA | | PAGAMENTI | | PAGAMENTI | | RESIDUI | |
|---|---------------------|-----------------------|---------------------|-----------------------|--------------------|----------------------|------------|---------|------------|---------|--------------------------|--------------------------|
| | PREVISIONI INIZIALI | PREVISIONI DEFINITIVE | PREVISIONI INIZIALI | PREVISIONI DEFINITIVE | AUTORIZZ. INIZIALI | AUTORIZZ. DEFINITIVE | COMPETENZA | RESIDUI | COMPETENZA | RESIDUI | PROVENIENTI ESERC. PREC. | RESIDUI NUOVA FORMAZIONE |
| - PUBBLICHE CALAMITA' | 60 | 63 | 63 | 63 | 60 | 63 | 63 | - | - | - | - | - |
| RUBRICA 6 - SERVIZI DELLE PENSIONI DI GUERRA | 3.059 | 3.067 | 2.710 | 3.070 | 3.062 | 3.070 | 2.703 | 6 | 1 | 6 | 1 | 7 |
| SEZIONE X - ASSISTENZA PUBBLICA | 3.059 | 3.067 | 2.710 | 3.070 | 3.062 | 3.070 | 2.703 | 6 | 1 | 6 | 1 | 7 |
| - ASSISTENZA SOCIALE | 1 | 1 | 1 | 1 | 1 | 1 | 1 | - | - | - | - | - |
| - PENSIONI DI GUERRA ED ALTRI ASSEGNI VITALIZI | 3.058 | 3.066 | 2.709 | 3.069 | 3.061 | 3.069 | 2.702 | 6 | 1 | 6 | 1 | 7 |
| RUBRICA 7 - FONDI DI RISERVA E SPECIALI | 60.691 | 5.890 | 1.822 | 6.378 | 60.751 | 6.378 | - | - | 254 | - | - | 1.821 |
| SEZIONE I - AMMINISTRAZIONE GENERALE | 400 | - | - | - | 400 | - | - | - | - | - | - | - |
| - ORGANI E SERVIZI GENERALI DELLO STATO | 400 | - | - | - | 400 | - | - | - | - | - | - | - |
| SEZIONE II - DIFESA NAZIONALE | 17 | - | - | - | 17 | - | - | - | - | - | - | - |
| - SPESE COMUNI | 17 | - | - | - | 17 | - | - | - | - | - | - | - |
| SEZIONE V - RELAZIONI INTERNAZIONALI | 60 | 57 | 57 | 140 | 60 | 140 | - | - | 82 | - | - | 57 |
| - INTERVENTI IN FAVORE DEI PAESI IN VIA DI SVILUPPO | 60 | 57 | 57 | 140 | 60 | 140 | - | - | 82 | - | - | 57 |
| SEZIONE XV - INTERVENTI NELLE AREE DEPRESSE | 8.675 | 1.227 | 1.227 | 1.421 | 8.675 | 1.421 | - | - | 149 | - | - | 1.227 |
| - FONDO DA RIPARTIRE | 8.675 | 1.227 | 1.227 | 1.421 | 8.675 | 1.421 | - | - | 149 | - | - | 1.227 |

(MILIARDI DI LIRE)

ALLEGATO 'B/1' ANALISI PER MINISTERI E RISULTANZE DI CONSUNTIVO DELLA SPESA PER L'ESERCIZIO 1995

MINISTERO DEL TESORO

| | COMPETENZA | | IMPEGNI | CASSA | | PAGAMENTI RESIDUI | PAGAMENTI ESERC. PREC. | RESIDUI NUOVA FORMAZIONE |
|---|------------------------|--------------------------|---------|-----------------------|-------------------------|----------------------|---------------------------|--------------------------------|
| | PREVISIONI INIZIALI | PREVISIONI DEFINITIVE | | AUTORIZZ. INIZIALI | AUTORIZZ. DEFINITIVE | | | |
| SEZIONE XVI - OPERE ED INTERVENTI ECONOMICI NON ATTRIBUIBILI A PARTICOLARI SETTORI | 10 | - | - | 10 | - | - | - | - |
| - ALTRI | 10 | - | - | 10 | - | - | - | - |
| SEZIONE XVII - FINANZA REGIONALE E LOCALE | 14.005 | 61 | 61 | 14.005 | 61 | - | - | 61 |
| - INTERVENTI A FAVORE DELLE REGIONI | 14.005 | 61 | 61 | 14.005 | 61 | - | - | 61 |
| SEZIONE XVIII - PROTEZIONE CIVILE E PUBBLICHE CALAMITA' | 810 | - | - | 810 | - | - | - | - |
| - PUBBLICHE CALAMITA' | 810 | - | - | 810 | - | - | - | - |
| SEZIONE XIX - FONDI SPECIALI E DI RISERVA | 27.959 | 4.535 | 477 | 28.019 | 4.746 | - | - | 476 |
| - FONDI SPECIALI PER PROVVEDIMENTI LEGISLATIVI IN CORSO | 19.382 | 3.563 | - | 19.382 | 3.726 | - | - | - |
| - FONDO DI RISERVA PER SPESE OBBLIGATORIE E D'ORDINE | 2.500 | 11 | - | 2.500 | 11 | - | - | - |
| - FONDO DI RISERVA PER LE SPESE IMPREVISTE | 100 | 29 | - | 100 | 32 | - | - | - |
| - FONDO PER RIASSEGNAZIONE DEI RESIDUI PASSIVI PERENTI | 1.000 | 354 | - | 1.000 | 354 | - | - | - |
| - ALTRI | 4.977 | 578 | 477 | 5.037 | 623 | - | - | 476 |
| SEZIONE XX - INTERESSI DI DEBITI | 8.745 | - | - | 8.745 | - | - | - | - |

(MILIARDI DI LIRE)

ALLEGATO 'B/1'

ANALISI PER MINISTERI E RISULTANZE DI CONSUNTIVO DELLA SPESA PER L'ESERCIZIO 1995

MINISTERO DEL TESORO

| | COMPETENZA | | IMPEGNI | CASSA | | PAGAMENTI RESIDUI | PAGAMENTI COMPETENZA | RESIDUI PROVENIENTI ESERC. PREC. | RESIDUI NUOVA FORMAZIONE |
|--|------------------------|--------------------------|---------|-----------------------|-------------------------|----------------------|-------------------------|--|--------------------------------|
| | PREVISIONI INIZIALI | PREVISIONI DEFINITIVE | | AUTORIZZ. INIZIALI | AUTORIZZ. DEFINITIVE | | | | |
| - SUL DEBITO PUBBLICO PATRIMONIALE | 8.745 | - | - | 8.745 | - | - | - | - | - |
| SEZIONE XXI - ONERI NON RIPARTIBILI | 10 | 10 | - | 10 | 10 | - | - | - | - |
| - ONERI IN DIPENDENZA DELLA GUERRA | 10 | 10 | - | 10 | 10 | - | - | - | - |
| SEZIONE XXII - RIMBORSO DI PRESTITI | 200.338 | 191.599 | 188.111 | 200.369 | 197.673 | 188.100 | 6.006 | 103 | 10 |
| - DEBITO PUBBLICO | 198.057 | 189.226 | 186.384 | 198.088 | 189.338 | 186.380 | 42 | 103 | 3 |
| - ALTRI DEBITI | 2.281 | 2.373 | 1.727 | 2.281 | 8.335 | 1.720 | 5.964 | - | 7 |
| TOTALE | 610.477 | 598.562 | 581.222 | 617.805 | 626.701 | 542.865 | 26.740 | 18.956 | 38.355 |

(MILIARDI DI LIRE)

ALLEGATO 'B/1'
ANALISI PER MINISTERI E RISULTANZE DI CONSUNTIVO DELLA SPESA PER L'ESERCIZIO 1995

MINISTERO DELLE FINANZE

| | COMPETENZA | | IMPEGNI | CASSA | | PAGAMENTI INIZIALI | AUTORIZZ. IN DEFINITIVE | PAGAMENTI COMPETENZA | PAGAMENTI RESIDUI | RESIDUI PROVENIENTI ESERC. PREC. | RESIDUI NUOVA FORMAZIONE |
|--|------------------------|--------------------------|---------|--------------------------|----------------------------|-----------------------|----------------------------|-------------------------|----------------------|--|--------------------------------|
| | PREVISIONI INIZIALI | PREVISIONI DEFINITIVE | | AUTORIZZ. IN INIZIALI | AUTORIZZ. IN DEFINITIVE | | | | | | |
| (MILIARDI DI LIRE) | | | | | | | | | | | |
| RUBRICA 1 - SERVIZI GENERALI | 3.411 | 3.657 | 3.600 | 3.569 | 4.279 | 2.549 | 717 | 415 | 1.051 | | |
| SEZIONE I - AMMINISTRAZIONE GENERALE | 3.411 | 3.657 | 3.600 | 3.569 | 4.279 | 2.549 | 717 | 415 | 1.051 | | |
| - SERVIZI DI ACQUISIZIONE DELLE ENTRATE | 3.411 | 3.657 | 3.600 | 3.569 | 4.279 | 2.549 | 717 | 415 | 1.051 | | |
| RUBRICA 2 - GUARDIA DI FINANZA | 3.768 | 4.013 | 3.991 | 3.818 | 4.411 | 3.721 | 162 | 215 | 271 | | |
| SEZIONE I - AMMINISTRAZIONE GENERALE | 3.768 | 4.013 | 3.991 | 3.818 | 4.410 | 3.721 | 161 | 215 | 271 | | |
| - SERVIZI DI ACQUISIZIONE DELLE ENTRATE | 3.768 | 4.013 | 3.991 | 3.818 | 4.410 | 3.721 | 161 | 215 | 271 | | |
| SEZIONE VIII - EDILIZIA | - | - | - | - | 1 | - | 1 | - | - | | |
| - EDILIZIA DI SERVIZIO | - | - | - | - | 1 | - | 1 | - | - | | |
| RUBRICA 3 - ENTRATE | 28.810 | 29.479 | 29.877 | 29.642 | 34.112 | 18.560 | 4.554 | 875 | 11.317 | | |
| SEZIONE I - AMMINISTRAZIONE GENERALE | 4.198 | 6.135 | 5.881 | 4.689 | 9.115 | 2.526 | 2.867 | 717 | 3.355 | | |
| - SERVIZI DI ACQUISIZIONE DELLE ENTRATE | 4.198 | 6.135 | 5.881 | 4.689 | 9.115 | 2.526 | 2.867 | 717 | 3.355 | | |
| SEZIONE VI - ISTRUZIONE E CULTURA | 2.372 | 2.448 | 2.448 | 2.393 | 2.511 | 2.375 | 63 | - | 73 | | |
| - INFORMAZIONE E CULTURA | 2.372 | 2.448 | 2.448 | 2.393 | 2.511 | 2.375 | 63 | - | 73 | | |
| SEZIONE XVII - FINANZA REGIONALE E LOCALE | - | 46 | 46 | - | 91 | 46 | 45 | - | - | | |

ALLEGATO 'B/1'

ANALISI PER MINISTERI E RISULTANZE DI CONSUNTIVO DELLA SPESA PER L'ESERCIZIO 1995

MINISTERO DELLE FINANZE

| | COMPETENZA | | IMPEGNI | CASSA | | PAGAMENTI COMPETENZA | PAGAMENTI RESIDUI | RESIDUI PROVENIENTI ESERC. PREC. | RESIDUI NUOVA FORMAZIONE |
|---|--------------------------------------|--------------------------------------|---------|--|----------------------------|-------------------------|----------------------|--|--------------------------------|
| | PREVISIONI INIZIALI DEFINITIVE | PREVISIONI INIZIALI DEFINITIVE | | AUTORIZZ. NI INIZIALI DEFINITIVE | AUTORIZZ. NI DEFINITIVE | | | | |
| - INTERVENTI A FAVORE DI PROVINCE, COMUNI E ALTRI ENTI LOCALI | - | 46 | 46 | - | 91 | 46 | 45 | - | - |
| SEZIONE XVIII - PROTEZIONE CIVILE E PUBBLICHE CALAMITA' | 40 | 38 | 38 | 40 | 68 | - | - | 40 | 38 |
| - PUBBLICHE CALAMITA' | 40 | 38 | 38 | 40 | 68 | - | - | 40 | 38 |
| SEZIONE XXI - ONERI NON RIPARTIBILI | 22.200 | 20.812 | 21.464 | 22.520 | 22.327 | 13.613 | 1.579 | 118 | 7.851 |
| - POSTE RETTIFICATIVE DELLE ENTRATE | 22.200 | 20.812 | 21.464 | 22.520 | 22.327 | 13.613 | 1.579 | 118 | 7.851 |
| RUBRICA 4 - TERRITORIO | 524 | 535 | 528 | 901 | 1.409 | 95 | 123 | 1.369 | 434 |
| SEZIONE I - AMMINISTRAZIONE GENERALE | 116 | 130 | 123 | 173 | 207 | 93 | 49 | 20 | 30 |
| - SERVIZI DI ACQUISIZIONE DELLE ENTRATE | 116 | 130 | 123 | 173 | 207 | 93 | 49 | 20 | 30 |
| SEZIONE VIII - EDILIZIA | 158 | 153 | 153 | 478 | 510 | - | 74 | 1.129 | 153 |
| - EDILIZIA DI SERVIZIO | 158 | 153 | 153 | 478 | 510 | - | 74 | 1.129 | 153 |
| SEZIONE XXI - ONERI NON RIPARTIBILI | 250 | 252 | 252 | 250 | 692 | 2 | - | 220 | 251 |
| - POSTE RETTIFICATIVE DELLE ENTRATE | - | 2 | 2 | - | 2 | 2 | - | - | 1 |
| - AMMORTAMENTI | 250 | 250 | 250 | 250 | 690 | - | - | 220 | 250 |

(MILIARDI DI LIRE)

ALLEGATO 'B/1' ANALISI PER MINISTERI E RISULTANZE DI CONSUNTIVO DELLA SPESA PER L'ESERCIZIO 1995

MINISTERO DELLE FINANZE

| | COMPETENZA | | IMPEGNI | CASSA | | PAGAMENTI RESIDUI COMPETENZA | PAGAMENTI RESIDUI ESERC. PREC. | RESIDUI PROVENIENTI NUOVA FORMAZIONE | |
|--|--------------------------------------|--------------------------------------|---------|--|----------------------------|------------------------------------|--------------------------------------|---|--|
| | PREVISIONI INIZIALI DEFINITIVE | PREVISIONI INIZIALI DEFINITIVE | | AUTORIZZ. NI INIZIALI DEFINITIVE | AUTORIZZ. NI DEFINITIVE | | | | RESIDUI PROVENIENTI ESERC. PREC. |
| RUBRICA 5 - DOGANE E IMPOSTE INDIRETTE | 956 | 1.035 | 947 | 1.019 | 1.276 | 684 | 195 | 201 | 262 |
| SEZIONE I - AMMINISTRAZIONE GENERALE | 828 | 865 | 783 | 877 | 999 | 600 | 114 | 76 | 183 |
| - SERVIZI DI ACQUISIZIONE DELLE ENTRATE | 828 | 865 | 783 | 877 | 999 | 600 | 114 | 76 | 183 |
| SEZIONE VIII - EDILIZIA | 50 | 49 | 49 | 50 | 125 | 1 | 46 | 122 | 47 |
| - EDILIZIA DI SERVIZIO | 50 | 49 | 49 | 50 | 125 | 1 | 46 | 122 | 47 |
| SEZIONE XXI - ONERI NON RIPARTIBILI | 78 | 121 | 115 | 92 | 152 | 83 | 35 | 3 | 32 |
| - POSTE RETTIFICATIVE DELLE ENTRATE | 78 | 121 | 115 | 92 | 152 | 83 | 35 | 3 | 32 |
| TOTALE | 37.469 | 38.719 | 38.943 | 38.949 | 45.487 | 25.609 | 5.751 | 3.075 | 13.335 |

(MILIARDI DI LIRE)

ALLEGATO 'B/1'

ANALISI PER MINISTERI E RISULTANZE DI CONSUNTIVO DELLA SPESA PER L'ESERCIZIO 1995

MINISTERO DEL BILANCIO E DELLA PROGRAMMAZIONE ECONOMICA

| | COMPETENZA | | IMPEGNI | CASSA | | PAGAMENTI INIZIALI | PAGAMENTI DEFINITIVI | PAGAMENTI COMPETENZA | PAGAMENTI RESIDUI | RESIDUI PROVENIENTI ESERC. PREC. | RESIDUI NUOVA FORMAZIONE |
|---|------------------------|--------------------------|---------|-----------------------|-------------------------|-----------------------|-------------------------|-------------------------|----------------------|--|--------------------------------|
| | PREVISIONI INIZIALI | PREVISIONI DEFINITIVE | | AUTORIZZ. INIZIALI | AUTORIZZ. DEFINITIVE | | | | | | |
| RUBRICA 1 - SERVIZI GENERALI | 2.904 | 6.820 | 6.754 | 2.994 | 8.719 | 4.866 | 2.354 | 830 | 1.888 | | |
| SEZIONE I - AMMINISTRAZIONE GENERALE | 51 | 54 | 49 | 52 | 57 | 44 | 6 | - | 4 | | |
| - SERVIZI DEL TESORO E DEL BILANCIO | 51 | 54 | 49 | 52 | 57 | 44 | 6 | - | 4 | | |
| SEZIONE XI - IGIENE E SANITA' | 878 | 880 | 819 | 878 | 953 | 398 | 366 | - | 421 | | |
| - PREVENZIONE E ASSISTENZA SANITARIA | 878 | 880 | 819 | 878 | 953 | 398 | 366 | - | 421 | | |
| SEZIONE XV - INTERVENTI NELLE AREE DEPRESSE | - | 3.119 | 3.119 | - | 3.628 | 2.391 | 544 | 200 | 728 | | |
| - FONDO DA RIPARTIRE | - | 3.119 | 3.119 | - | 3.628 | 2.391 | 544 | 200 | 728 | | |
| SEZIONE XVI - OPERE ED INTERVENTI ECONOMICI NON ATTRIBUIBILI A PARTICOLARI SETTORI | - | 85 | 85 | - | - | - | - | - | 85 | | |
| - TUTELA DELL'AMBIENTE E DIFESA DEL SUOLO | - | 85 | 85 | - | - | - | - | - | 85 | | |
| SEZIONE XVII - FINANZA REGIONALE E LOCALE | 1.825 | 2.587 | 2.587 | 1.914 | 3.941 | 2.033 | 1.438 | 630 | 555 | | |
| - INTERVENTI A FAVORE DELLE REGIONI | 1.675 | 2.441 | 2.441 | 1.829 | 3.819 | 2.033 | 1.388 | 558 | 409 | | |
| - INTERVENTI A FAVORE DI PROVINCE, COMUNI E ALTRI ENTI LOCALI | 150 | 146 | 146 | 85 | 122 | - | 50 | 72 | 146 | | |

(MILIARDI DI LIRE)

ALLEGATO 'B/1' ANALISI PER MINISTERI E RISULTANZE DI CONSUNTIVO DELLA SPESA PER L'ESERCIZIO 1995

MINISTERO DEL BILANCIO E DELLA PROGRAMMAZIONE ECONOMICA

| | COMPETENZA | | IMPEGNI | CASSA | | PAGAMENTI INIZIALI | AUTORIZZ. NI DEFINITIVE | PAGAMENTI COMPETENZA | PAGAMENTI RESIDUI | RESIDUI PROVENIENTI ESERC. PREC. | RESIDUI NUOVA FORMAZIONE |
|--|------------------------|--------------------------|---------|--------------------------|----------------------------|-----------------------|----------------------------|-------------------------|----------------------|--|--------------------------------|
| | PREVISIONI INIZIALI | PREVISIONI DEFINITIVE | | AUTORIZZ. NI INIZIALI | AUTORIZZ. NI DEFINITIVE | | | | | | |
| SEZIONE XIX - FONDI SPECIALI E DI RISERVA | 100 | 95 | 95 | 100 | 95 | - | - | - | - | - | 95 |
| - ALTRI | 100 | 95 | 95 | 100 | 95 | - | - | - | - | - | 95 |
| SEZIONE XXI - ONERI NON RIPARTIBILI | 50 | - | - | 50 | 45 | - | - | - | - | - | - |
| - ALTRE SPESE | 50 | - | - | 50 | 45 | - | - | - | - | - | - |
| TOTALE | 2.904 | 6.820 | 6.754 | 2.994 | 8.719 | 4.866 | 2.354 | 830 | 1.888 | | |

(MILIARDI DI LIRE)

MINISTERO DI GRAZIA E GIUSTIZIA

| | COMPETENZA | | IMPEGNI | CASSA | | PAGAMENTI RESIDUI | PAGAMENTI COMPETENZA | RESIDUI PROVENIENTI ESERC. PREC. | RESIDUI NUOVA FORMAZIONE |
|---|------------------------|--------------------------|---------|-----------------------|-------------------------|----------------------|-------------------------|--|--------------------------------|
| | PREVISIONI INIZIALI | PREVISIONI DEFINITIVE | | AUTORIZZ. INIZIALI | AUTORIZZ. DEFINITIVE | | | | |
| (MILIARDI DI LIRE) | | | | | | | | | |
| RUBRICA 1 - SERVIZI GENERALI | 438 | 547 | 541 | 532 | 1.048 | 178 | 321 | 300 | 362 |
| SEZIONE III - GIUSTIZIA | 355 | 461 | 455 | 422 | 779 | 161 | 240 | 183 | 293 |
| - SPESE COMUNI | 277 | 362 | 356 | 335 | 601 | 144 | 176 | 160 | 212 |
| - AMMINISTRAZIONE GIUDIZIARIA | 50 | 72 | 72 | 57 | 128 | 13 | 50 | 16 | 58 |
| - ISTITUTI DI PREVENZIONE E PENA | 28 | 27 | 27 | 30 | 50 | 4 | 14 | 7 | 23 |
| SEZIONE VIII - EDILIZIA | 83 | 86 | 86 | 110 | 269 | 17 | 81 | 117 | 69 |
| - EDILIZIA DI SERVIZIO | 83 | 86 | 86 | 110 | 269 | 17 | 81 | 117 | 69 |
| RUBRICA 2 - AMMINISTRAZIONE GIUDIZIARIA | 3.676 | 3.903 | 3.677 | 3.722 | 4.529 | 3.088 | 514 | 221 | 589 |
| SEZIONE I - AMMINISTRAZIONE GENERALE | - | 6 | 3 | - | 8 | 2 | - | 1 | 1 |
| - ORGANI E SERVIZI GENERALI DELLO STATO | - | 6 | 3 | - | 8 | 2 | - | 1 | 1 |
| SEZIONE III - GIUSTIZIA | 3.675 | 3.896 | 3.673 | 3.721 | 4.515 | 3.086 | 513 | 216 | 587 |
| - AMMINISTRAZIONE GIUDIZIARIA | 3.675 | 3.896 | 3.673 | 3.721 | 4.515 | 3.086 | 513 | 216 | 587 |
| SEZIONE VIII - EDILIZIA | 1 | 1 | 1 | 1 | 6 | - | 1 | 4 | 1 |
| - EDILIZIA DI SERVIZIO | 1 | 1 | 1 | 1 | 6 | - | 1 | 4 | 1 |

ALLEGATO 'B/1' ANALISI PER MINISTERI E RISULTANZE DI CONSUNTIVO DELLA SPESA PER L'ESERCIZIO 1995

MINISTERO DI GRAZIA E GIUSTIZIA

| | COMPETENZA | | IMPEGNI | CASSA | | PAGAMENTI COMPETENZA | PAGAMENTI RESIDUI | RESIDUI PROVENIENTI ESERC. PREC. | RESIDUI NUOVA FORMAZIONE |
|---|------------------------|--------------------------|---------|-----------------------|-------------------------|-------------------------|----------------------|--|--------------------------------|
| | PREVISIONI INIZIALI | PREVISIONI DEFINITIVE | | AUTORIZZ. INIZIALI | AUTORIZZ. DEFINITIVE | | | | |
| RUBRICA 3 - AMMINISTRAZIONE PENITENZIARIA | 3.276 | 3.341 | 2.972 | 3.316 | 3.756 | 2.688 | 204 | 169 | 284 |
| SEZIONE III - GIUSTIZIA | 3.273 | 3.338 | 2.970 | 3.313 | 3.748 | 2.686 | 200 | 169 | 284 |
| - ISTITUTI DI PREVENZIONE E PENA | 3.273 | 3.338 | 2.970 | 3.313 | 3.748 | 2.686 | 200 | 169 | 284 |
| SEZIONE X - ASSISTENZA PUBBLICA | 3 | 3 | 2 | 3 | 8 | 2 | 4 | - | - |
| - ASSISTENZA SOCIALE | 3 | 3 | 2 | 3 | 8 | 2 | 4 | - | - |
| AMMINISTRAZIONE GIUSTIZIA MINORILE | 67 | 65 | 60 | 67 | 103 | 40 | 14 | 15 | 21 |
| SEZIONE III - GIUSTIZIA | 67 | 65 | 60 | 67 | 103 | 40 | 14 | 15 | 21 |
| - ISTITUTI DI PREVENZIONE E PENA | 67 | 65 | 60 | 67 | 102 | 40 | 14 | 15 | 21 |
| - GIUSTIZIA MINORILE | - | - | - | - | 1 | - | - | - | - |
| TOTALE | 7.457 | 7.856 | 7.250 | 7.637 | 9.436 | 5.994 | 1.053 | 705 | 1.256 |

(MILIARDI DI LIRE)

MINISTERO DEGLI AFFARI ESTERI

| | COMPETENZA | | IMPEGNI | CASSA | | PAGAMENTI COMPETENZA | PAGAMENTI RESIDUI | RESIDUI PROVENIENTI ESERC. PREC. | RESIDUI NUOVA FORMAZIONE |
|---|------------------------|--------------------------|---------|-----------------------|-------------------------|-------------------------|----------------------|--|--------------------------------|
| | PREVISIONI INIZIALI | PREVISIONI DEFINITIVE | | AUTORIZZ. INIZIALI | AUTORIZZ. DEFINITIVE | | | | |
| RUBRICA 1 - SERVIZI GENERALI | 270 | 372 | 334 | 287 | 415 | 287 | 49 | 60 | 47 |
| SEZIONE V - RELAZIONI INTERNAZIONALI | 270 | 371 | 334 | 287 | 415 | 287 | 49 | 60 | 47 |
| - SPESE COMUNI | 267 | 365 | 330 | 283 | 408 | 284 | 48 | 59 | 46 |
| - ALTRE | 3 | 6 | 4 | 4 | 7 | 3 | 1 | 1 | 1 |
| SEZIONE XVI - OPERE ED INTERVENTI ECONOMICI NON ATTRIBUIBILI A PARTICOLARI SETTORI | - | 1 | - | - | - | - | - | - | - |
| - SPESE GENERALI E COMUNI A PIU' SERVIZI | - | 1 | - | - | - | - | - | - | - |
| RUBRICA 2 - RAPPRESENTANZE ALL'ESTERO | 873 | 836 | 817 | 865 | 888 | 777 | 26 | 29 | 39 |
| SEZIONE V - RELAZIONI INTERNAZIONALI | 863 | 825 | 806 | 863 | 864 | 777 | 23 | 19 | 28 |
| - RAPPRESENTANZE DIPLOMATICHE E CONSOLARI | 836 | 795 | 775 | 834 | 827 | 755 | 17 | 17 | 20 |
| - PARTECIPAZIONE ALLA COMUNITA' ECONOMICA EUROPEA | 8 | 7 | 8 | 8 | 7 | 7 | - | - | - |
| - PARTECIPAZIONE AD ORGANISMI E MANIFESTAZIONI INTERNAZIONALI | 19 | 23 | 23 | 21 | 30 | 15 | 6 | 2 | 8 |
| SEZIONE VIII - EDILIZIA | 10 | 11 | 11 | 2 | 24 | - | 3 | 10 | 11 |

(MILIARDI DI LIRE)

ALLEGATO 'B/1' ANALISI PER MINISTERI E RISULTANZE DI CONSUNTIVO DELLA SPESA PER L'ESERCIZIO 1995

MINISTERO DEGLI AFFARI ESTERI

| | COMPETENZA | | IMPEGNI | CASSA | | PAGAMENTI INIZIALI | AUTORIZZ. NI DEFINITIVE | PAGAMENTI COMPETENZA | PAGAMENTI RESIDUI | RESIDUI PROVENIENTI ESERC. PREC. | RESIDUI NUOVA FORMAZIONE |
|---|------------------------|--------------------------|---------|--------------------------|----------------------------|-----------------------|----------------------------|-------------------------|----------------------|--|--------------------------------|
| | PREVISIONI INIZIALI | PREVISIONI DEFINITIVE | | AUTORIZZ. NI INIZIALI | AUTORIZZ. NI DEFINITIVE | | | | | | |
| - EDILIZIA DI SERVIZIO | 10 | 11 | 11 | 2 | 24 | - | 3 | 10 | 11 | | |
| RUBRICA 3 - SERVIZI PER I RAPPORTI ECONOMICI E COMMERCIALI | 1 | 1 | 1 | 39 | 29 | 1 | - | 38 | - | | |
| SEZIONE V - RELAZIONI INTERNAZIONALI | - | - | - | 38 | 28 | - | - | 38 | - | | |
| - INTERVENTI IN FAVORE DEI PAESI IN VIA DI SVILUPPO | - | - | - | 38 | 28 | - | - | 38 | - | | |
| SEZIONE XIV - INDUSTRIA, COMMERCIO E ARTIGIANATO | 1 | 1 | 1 | 1 | 1 | 1 | - | - | - | | |
| - COMMERCIO | 1 | 1 | 1 | 1 | 1 | 1 | - | - | - | | |
| RUBRICA 4 - RELAZIONI CULTURALI CON L'ESTERO | 251 | 260 | 245 | 252 | 289 | 220 | 15 | 8 | 25 | | |
| SEZIONE V - RELAZIONI INTERNAZIONALI | - | 8 | 8 | - | 16 | 1 | - | 4 | 7 | | |
| - ALTRE | - | 8 | 8 | - | 16 | 1 | - | 4 | 7 | | |
| SEZIONE VI - ISTRUZIONE E CULTURA | 251 | 252 | 237 | 252 | 273 | 219 | 15 | 4 | 18 | | |
| - ALTRE SPESE PER L'ISTRUZIONE | 251 | 252 | 237 | 252 | 273 | 219 | 15 | 4 | 18 | | |
| RUBRICA 5 - RELAZIONI POLITICHE INTERNAZIONALI - ORGANISMI NAZIONALI ED INTERNAZIONALI - | 395 | 582 | 574 | 420 | 604 | 565 | 5 | 27 | 9 | | |
| SEZIONE V - RELAZIONI INTERNAZIONALI | 395 | 579 | 571 | 420 | 604 | 565 | 5 | 27 | 6 | | |

(MILIARDI DI LIRE)

ALLEGATO 'B/1'

ANALISI PER MINISTERI E RISULTANZE DI CONSUNTIVO DELLA SPESA PER L'ESERCIZIO 1995

MINISTERO DEGLI AFFARI ESTERI

| | COMPETENZA | | IMPEGNI | CASSA | | PAGAMENTI AUTORIZZ. NI INIZIALI | PAGAMENTI AUTORIZZ. NI DEFINITIVE | PAGAMENTI RESIDUI | RESIDUI PROVENIENTI ESERC. PREC. | RESIDUI NUOVA FORMAZIONE |
|---|------------------------|--------------------------|---------|--------------------------|----------------------------|---------------------------------------|---|----------------------|--|--------------------------------|
| | PREVISIONI INIZIALI | PREVISIONI DEFINITIVE | | AUTORIZZ. NI INIZIALI | AUTORIZZ. NI DEFINITIVE | | | | | |
| - INTERVENTI IN FAVORE DEI PAESI IN VIA DI SVILUPPO | 17 | 17 | 17 | 37 | 38 | 17 | 3 | 20 | - | - |
| - PARTECIPAZIONE AD ORGANISMI E MANIFESTAZIONI INTERNAZIONALI | 378 | 560 | 552 | 383 | 562 | 546 | 2 | 5 | 6 | 6 |
| - ALTRE | - | 2 | 2 | - | 4 | 2 | - | 2 | - | - |
| SEZIONE VI - ISTRUZIONE E CULTURA | - | 3 | 3 | - | - | - | - | - | 3 | 3 |
| - ALTRE SPESE PER L'ISTRUZIONE | - | 3 | 3 | - | - | - | - | - | - | 3 |
| RUBRICA 6 - SERVIZI PER L'EMIGRAZIONE E LE COLLETTIVITA' ALL'ESTERO | 81 | 80 | 79 | 82 | 86 | 71 | 4 | 1 | 9 | 9 |
| SEZIONE V - RELAZIONI INTERNAZIONALI | 2 | 2 | 2 | 2 | 2 | 2 | - | - | - | - |
| - ALTRE | 2 | 2 | 2 | 2 | 2 | 2 | - | - | - | - |
| SEZIONE IX - LAVORO E PREVIDENZA SOCIALE | 79 | 78 | 77 | 80 | 84 | 69 | 4 | 1 | 9 | 9 |
| - LAVORO | 79 | 78 | 77 | 80 | 84 | 69 | 4 | 1 | 9 | 9 |
| RUBRICA 7 - ISTITUTO DIPLOMATICO | 2 | 2 | 2 | 2 | 3 | 1 | 1 | - | 1 | 1 |
| SEZIONE V - RELAZIONI INTERNAZIONALI | 2 | 2 | 2 | 2 | 3 | 1 | 1 | - | 1 | 1 |
| - SPESE COMUNI | 2 | 2 | 2 | 2 | 3 | 1 | 1 | - | 1 | 1 |

(MILIARDI DI LIRE)

ALLEGATO 'B/1' ANALISI PER MINISTERI E RISULTANZE DI CONSUNTIVO DELLA SPESA PER L'ESERCIZIO 1995

MINISTERO DEGLI AFFARI ESTERI

| | COMPETENZA | | IMPEGNI | CASSA | | PAGAMENTI RESIDUI | PAGAMENTI COMPETENZA | RESIDUI ESERC. PREC. | RESIDUI NUOVA FORMAZIONE |
|---|------------------------|--------------------------|---------|-----------------------|-------------------------|----------------------|-------------------------|-------------------------|--------------------------------|
| | PREVISIONI INIZIALI | PREVISIONI DEFINITIVE | | AUTORIZZ. INIZIALI | AUTORIZZ. DEFINITIVE | | | | |
| RUBRICA 8 - COOPERAZIONE CON I PAESI IN VIA DI SVILUPPO | 695 | 2.448 | 2.448 | 695 | 1.621 | 153 | 466 | 423 | 1.982 |
| SEZIONE V - RELAZIONI INTERNAZIONALI | 695 | 2.448 | 2.448 | 695 | 1.621 | 153 | 466 | 423 | 1.982 |
| - SPESE COMUNI | 20 | 40 | 40 | 20 | 40 | - | 19 | - | 21 |
| - INTERVENTI IN FAVORE DEI PAESI IN VIA DI SVILUPPO | 675 | 2.408 | 2.408 | 675 | 1.581 | 153 | 447 | 423 | 1.961 |
| TOTALE | 2.568 | 4.581 | 4.500 | 2.642 | 3.935 | 253 | 2.388 | 586 | 2.112 |

(MILIARDI DI LIRE)

ANALISI PER MINISTERI E RISULTANZE DI CONSUNTIVO DELLA SPESA PER L'ESERCIZIO 1995

MINISTERO DELLA PUBBLICA ISTRUZIONE

| | COMPETENZA | | IMPEGNI | CASSA | | PAGAMENTI COMPETENZA | PAGAMENTI RESIDUI | RESIDUI PROVENIENTI ESERC. PREC. | RESIDUI NUOVA FORMAZIONE |
|--|------------------------|--------------------------|---------|-----------------------|-------------------------|-------------------------|----------------------|--|--------------------------------|
| | PREVISIONI INIZIALI | PREVISIONI DEFINITIVE | | AUTORIZZ. INIZIALI | AUTORIZZ. DEFINITIVE | | | | |
| RUBRICA 1 - SERVIZI GENERALI | 8.349 | 10.585 | 10.115 | 8.579 | 11.942 | 8.813 | 1.051 | 275 | 1.303 |
| SEZIONE V - RELAZIONI INTERNAZIONALI | - | 1 | 1 | - | 1 | - | - | - | 1 |
| - INTERVENTI IN FAVORE DEI PAESI IN VIA DI SVILUPPO | - | 1 | 1 | - | 1 | - | - | - | 1 |
| SEZIONE VI - ISTRUZIONE E CULTURA | 8.349 | 10.584 | 10.114 | 8.579 | 11.941 | 8.813 | 1.051 | 275 | 1.302 |
| - SPESE PER L'INSEGNAMENTO | 7.503 | 9.715 | 9.286 | 7.610 | 10.797 | 8.157 | 849 | 195 | 1.129 |
| - ALTRE SPESE PER L'ISTRUZIONE | 846 | 869 | 828 | 969 | 1.144 | 656 | 202 | 80 | 173 |
| RUBRICA 3 - SCUOLA MATERNA | 3.011 | 3.111 | 3.057 | 3.012 | 3.379 | 2.784 | 227 | 2 | 273 |
| SEZIONE VI - ISTRUZIONE E CULTURA | 3.011 | 3.111 | 3.057 | 3.012 | 3.379 | 2.784 | 227 | 2 | 273 |
| - SPESE PER L'INSEGNAMENTO | 3.011 | 3.111 | 3.057 | 3.012 | 3.379 | 2.784 | 227 | 2 | 273 |
| RUBRICA 4 - ISTRUZIONE ELEMENTARE | 10.563 | 10.887 | 10.751 | 10.565 | 10.918 | 9.926 | 25 | 1 | 824 |
| SEZIONE VI - ISTRUZIONE E CULTURA | 10.563 | 10.887 | 10.751 | 10.565 | 10.918 | 9.926 | 25 | 1 | 824 |
| - SPESE PER L'INSEGNAMENTO | 10.563 | 10.887 | 10.751 | 10.565 | 10.918 | 9.926 | 25 | 1 | 824 |
| RUBRICA 6 - ISTRUZIONE SECONDARIA DI I GRADO | 9.917 | 9.752 | 9.409 | 9.919 | 10.393 | 8.575 | 464 | 5 | 833 |

(MILIARDI DI LIRE)

ALLEGATO 'B/1' ANALISI PER MINISTERI E RISULTANZE DI CONSUNTIVO DELLA SPESA PER L'ESERCIZIO 1995

MINISTERO DELLA PUBBLICA ISTRUZIONE

| | COMPETENZA | | IMPEGNI | CASSA | | PAGAMENTI RESIDUI COMPETENZA | PAGAMENTI RESIDUI | RESIDUI PROVENIENTI ESERC. PREC. | RESIDUI NUOVA FORMAZIONE |
|---|------------------------|------------|---------|-----------------------|------------|------------------------------------|----------------------|--|--------------------------------|
| | PREVISIONI INIZIALI | DEFINITIVE | | AUTORIZZ. INIZIALI | DEFINITIVE | | | | |
| SEZIONE VI - ISTRUZIONE E CULTURA | 9.917 | 9.752 | 9.409 | 9.919 | 10.393 | 8.575 | 464 | 5 | 833 |
| - SPESE PER L'INSEGNAMENTO | 9.917 | 9.752 | 9.409 | 9.919 | 10.393 | 8.575 | 464 | 5 | 833 |
| RUBRICA 7 - ISTRUZIONE CLASSICA, SCIENTIFICA E MAGISTRALE | 2.683 | 2.810 | 2.752 | 2.686 | 2.962 | 2.603 | 121 | 22 | 149 |
| SEZIONE VI - ISTRUZIONE E CULTURA | 2.683 | 2.810 | 2.752 | 2.686 | 2.962 | 2.603 | 121 | 22 | 149 |
| - SPESE PER L'INSEGNAMENTO | 2.683 | 2.810 | 2.752 | 2.686 | 2.962 | 2.603 | 121 | 22 | 149 |
| RUBRICA 8 - ISTRUZIONE TECNICA E PROFESSIONALE | 7.549 | 7.556 | 7.555 | 7.548 | 7.721 | 6.721 | 155 | 19 | 834 |
| SEZIONE VI - ISTRUZIONE E CULTURA | 7.549 | 7.556 | 7.555 | 7.548 | 7.721 | 6.721 | 155 | 19 | 834 |
| - SPESE PER L'INSEGNAMENTO | 7.549 | 7.556 | 7.555 | 7.548 | 7.721 | 6.721 | 155 | 19 | 834 |
| RUBRICA 9 - ISTRUZIONE ARTISTICA | 884 | 934 | 898 | 883 | 1.003 | 818 | 48 | 2 | 80 |
| SEZIONE VI - ISTRUZIONE E CULTURA | 884 | 934 | 898 | 883 | 1.003 | 818 | 48 | 2 | 80 |
| - SPESE PER L'INSEGNAMENTO | 884 | 934 | 898 | 883 | 1.003 | 818 | 48 | 2 | 80 |
| RUBRICA 10 - EDUCAZIONE FISICA | 1.336 | 1.320 | 1.308 | 1.337 | 1.410 | 1.233 | 60 | 8 | 76 |
| SEZIONE VI - ISTRUZIONE E CULTURA | 1.336 | 1.320 | 1.308 | 1.337 | 1.410 | 1.233 | 60 | 8 | 76 |

(MILIARDI DI LIRE)

ANALISI PER MINISTERI E RISULTANZE DI CONSUNTIVO DELLA SPESA PER L'ESERCIZIO 1995

MINISTERO DELLA PUBBLICA ISTRUZIONE

| | COMPETENZA | | IMPEGNI | CASSA | | PAGAMENTI COMPETENZA | PAGAMENTI RESIDUI | RESIDUI PROVENIENTI ESERC. PREC. | RESIDUI NUOVA FORMAZIONE |
|--|------------------------|--------------------------|---------|-----------------------|-------------------------|-------------------------|----------------------|--|--------------------------------|
| | PREVISIONI INIZIALI | PREVISIONI DEFINITIVE | | AUTORIZZ. INIZIALI | AUTORIZZ. DEFINITIVE | | | | |
| - SPESE PER L'INSEGNAMENTO | 1.336 | 1.320 | 1.308 | 1.337 | 1.410 | 1.233 | 60 | 8 | 76 |
| RUBRICA 11 - ISTITUTI DI EDUCAZIONE | 43 | 52 | 50 | 43 | 56 | 46 | 2 | - | 4 |
| SEZIONE VI - ISTRUZIONE E CULTURA | 43 | 52 | 50 | 43 | 56 | 46 | 2 | - | 4 |
| - SPESE PER L'INSEGNAMENTO | 43 | 52 | 50 | 43 | 56 | 46 | 2 | - | 4 |
| RUBRICA 12 - ISTITUTI DEI SORDOMUTI E DEI CIECHI | 3 | 3 | 2 | 3 | 3 | 2 | - | - | - |
| SEZIONE VI - ISTRUZIONE E CULTURA | 3 | 3 | 2 | 3 | 3 | 2 | - | - | - |
| - SPESE PER L'INSEGNAMENTO | 3 | 3 | 2 | 3 | 3 | 2 | - | - | - |
| RUBRICA 13 - ISTRUZIONE MEDIA NON STATALE | 1 | 1 | 1 | 1 | 1 | - | 1 | - | - |
| SEZIONE VI - ISTRUZIONE E CULTURA | 1 | 1 | 1 | 1 | 1 | - | 1 | - | - |
| - SPESE PER L'INSEGNAMENTO | 1 | 1 | 1 | 1 | 1 | - | 1 | - | - |
| RUBRICA 17 - SCAMBI CULTURALI | 7 | 7 | 5 | 8 | 10 | 3 | 2 | 2 | 3 |
| SEZIONE VI - ISTRUZIONE E CULTURA | 7 | 7 | 5 | 8 | 10 | 3 | 2 | 2 | 3 |
| - ALTRE SPESE PER L'ISTRUZIONE | 7 | 7 | 5 | 8 | 10 | 3 | 2 | 2 | 3 |

(MILIARDI DI LIRE)

ALLEGATO 'B/1'
ANALISI PER MINISTERI E RISULTANZE DI CONSUNTIVO DELLA SPESA PER L'ESERCIZIO 1995

MINISTERO DELLA PUBBLICA ISTRUZIONE

| | COMPETENZA | | IMPEGNI | CASSA | | PAGAMENTI INIZIALI | PAGAMENTI AUTORIZZ. NI INIZIALI | PAGAMENTI COMPETENZA | PAGAMENTI RESIDUI | RESIDUI PROVENIENTI ESERC. PREC. | RESIDUI NUOVA FORMAZIONE |
|---|------------------------|------------|---------|----------------------------|------------|-----------------------|---------------------------------------|-------------------------|----------------------|--|--------------------------------|
| | PREVISIONI INIZIALI | DEFINITIVE | | AUTORIZZ. NI DEFINITIVE | DEFINITIVE | | | | | | |
| RUBRICA 19 - EDILIZIA E ARREDAMENTO DELLA SCUOLA | 6 | 6 | 5 | 10 | 11 | 3 | 5 | 5 | 2 | 2 | 2 |
| SEZIONE VI - ISTRUZIONE E CULTURA | 6 | 6 | 5 | 10 | 11 | 3 | 5 | 5 | 2 | 2 | 2 |
| - SPESE PER L'INSEGNAMENTO | 6 | 6 | 5 | 10 | 11 | 3 | 5 | 5 | 2 | 2 | 2 |
| TOTALE | 44.352 | 47.024 | 45.908 | 44.594 | 49.809 | 41.527 | 2.161 | 338 | 4.381 | | |

(MILIARDI DI LIRE)

MINISTERO DELL'INTERNO

| | COMPETENZA | | IMPEGNI | CASSA | | PAGAMENTI RESIDUI | PAGAMENTI COMPETENZA | RESIDUI PROVENIENTI ESERC. PREC. | RESIDUI NUOVA FORMAZIONE |
|--|------------------------|--------------------------|---------|-----------------------|-------------------------|----------------------|-------------------------|--|--------------------------------|
| | PREVISIONI INIZIALI | PREVISIONI DEFINITIVE | | AUTORIZZ. INIZIALI | AUTORIZZ. DEFINITIVE | | | | |
| RUBRICA 1 - SERVIZI GENERALI | 1.098 | 1.348 | 1.149 | 1.127 | 1.431 | 1.063 | 87 | 37 | 87 |
| SEZIONE I - AMMINISTRAZIONE GENERALE | 1.097 | 1.249 | 1.050 | 1.122 | 1.314 | 975 | 79 | 26 | 76 |
| - ORGANI E SERVIZI GENERALI DELLO STATO | 1.097 | 1.249 | 1.050 | 1.122 | 1.314 | 975 | 79 | 26 | 76 |
| SEZIONE IV - SICUREZZA PUBBLICA | 1 | 96 | 96 | 3 | 114 | 85 | 8 | 11 | 11 |
| - PUBBLICA SICUREZZA | 1 | 1 | 1 | 1 | 1 | 1 | - | - | - |
| - SPESE COMUNI | - | 95 | 95 | 2 | 113 | 84 | 8 | 11 | 11 |
| SEZIONE V - RELAZIONI INTERNAZIONALI | - | 3 | 3 | 2 | 3 | 3 | - | - | - |
| - SPESE COMUNI | - | 3 | 3 | 2 | 3 | 3 | - | - | - |
| RUBRICA 2 - AMMINISTRAZIONE CIVILE | 32.914 | 36.924 | 34.981 | 34.711 | 40.561 | 34.463 | 230 | 795 | 518 |
| SEZIONE I - AMMINISTRAZIONE GENERALE | 27 | 760 | 747 | 32 | 873 | 725 | 80 | 69 | 22 |
| - ORGANI E SERVIZI GENERALI DELLO STATO | 27 | 760 | 747 | 32 | 873 | 725 | 80 | 69 | 22 |
| SEZIONE X - ASSISTENZA PUBBLICA | - | 10 | 10 | 1 | 21 | - | 10 | 1 | 10 |
| - ASSISTENZA SOCIALE | - | 10 | 10 | 1 | 21 | - | 10 | 1 | 10 |
| SEZIONE XVII - FINANZA REGIONALE E LOCALE | 32.887 | 36.154 | 34.224 | 34.678 | 39.667 | 33.738 | 140 | 725 | 486 |

(MILIARDI DI LIRE)

ALLEGATO 'B/1'
ANALISI PER MINISTERI E RISULTANZE DI CONSUNTIVO DELLA SPESA PER L'ESERCIZIO 1995

MINISTERO DELL'INTERNO

| | COMPETENZA | | IMPEGNI | CASSA | | PAGAMENTI COMPETENZA | PAGAMENTI RESIDUI | RESIDUI PROVENIENTI ESERC. PREC. | RESIDUI NUOVA FORMAZIONE |
|---|------------------------|--------------------------|---------|--------------------------|----------------------------|-------------------------|----------------------|--|--------------------------------|
| | PREVISIONI INIZIALI | PREVISIONI DEFINITIVE | | AUTORIZZ. NI INIZIALI | AUTORIZZ. NI DEFINITIVE | | | | |
| (MILIARDI DI LIRE) | | | | | | | | | |
| - INTERVENTI A FAVORE DELLE REGIONI | - | 60 | 60 | - | 60 | 60 | - | - | - |
| - INTERVENTI A FAVORE DI PROVINCE, COMUNI E ALTRI ENTI LOCALI | 32.887 | 36.094 | 34.164 | 34.678 | 39.607 | 33.678 | 140 | 725 | 486 |
| RUBRICA 4 - SICUREZZA PUBBLICA | 8.475 | 9.104 | 8.853 | 8.582 | 9.338 | 8.036 | 520 | 624 | 817 |
| SEZIONE IV - SICUREZZA PUBBLICA | 8.475 | 9.104 | 8.853 | 8.582 | 9.338 | 8.036 | 520 | 624 | 817 |
| - PUBBLICA SICUREZZA | 7.589 | 8.057 | 7.808 | 7.682 | 8.297 | 7.400 | 410 | 269 | 408 |
| - CARABINIERI | 387 | 413 | 412 | 401 | 475 | 364 | 41 | 42 | 48 |
| - SPESE COMUNI | 499 | 634 | 633 | 499 | 566 | 272 | 69 | 313 | 361 |
| RUBRICA 5 - PROTEZIONE CIVILE E SERVIZI ANTINCENDI | 1.676 | 1.859 | 1.742 | 1.742 | 1.944 | 1.410 | 246 | 93 | 332 |
| SEZIONE XVIII - PROTEZIONE CIVILE E PUBBLICHE CALAMITA' | 1.676 | 1.859 | 1.742 | 1.742 | 1.944 | 1.410 | 246 | 93 | 332 |
| - PUBBLICHE CALAMITA' | - | - | - | - | 19 | - | 19 | - | - |
| - SERVIZI ANTINCENDI | 1.674 | 1.816 | 1.699 | 1.740 | 1.911 | 1.410 | 215 | 93 | 289 |
| - PROTEZIONE CIVILE | 2 | 43 | 43 | 2 | 14 | - | 12 | - | 43 |
| RUBRICA 7 - SERVIZI CIVILI | 15.993 | 16.117 | 16.071 | 20.357 | 17.310 | 6.486 | 8.719 | 2.242 | 9.584 |
| SEZIONE I - AMMINISTRAZIONE GENERALE | 4 | 18 | 17 | 4 | 61 | 3 | 2 | 47 | 14 |

ALLEGATO 'B/1'

ANALISI PER MINISTERI E RISULTANZE DI CONSUNTIVO DELLA SPESA PER L'ESERCIZIO 1995

MINISTERO DELL'INTERNO

| | COMPETENZA | | IMPEGNI | CASSA | | PAGAMENTI INIZIALI | PAGAMENTI COMPETENZA | PAGAMENTI RESIDUI | RESIDUI PROVENIENTI ESERC. PREC. | RESIDUI NUOVA FORMAZIONE |
|--|------------------------|--------------------------|---------|-----------------------|-------------------------|-----------------------|-------------------------|----------------------|--|--------------------------------|
| | PREVISIONI INIZIALI | PREVISIONI DEFINITIVE | | AUTORIZZ. INIZIALI | AUTORIZZ. DEFINITIVE | | | | | |
| - ORGANI E SERVIZI GENERALI DELLO STATO | 4 | 18 | 17 | 4 | 61 | 3 | 2 | 47 | 14 | |
| SEZIONE X - ASSISTENZA PUBBLICA | 15.989 | 16.099 | 16.054 | 20.353 | 17.249 | 6.483 | 8.717 | 2.195 | 9.570 | |
| - ASSISTENZA SOCIALE | 15.989 | 16.099 | 16.054 | 20.353 | 17.249 | 6.483 | 8.717 | 2.195 | 9.570 | |
| TOTALE | 60.156 | 65.352 | 62.796 | 66.519 | 70.584 | 51.458 | 9.802 | 3.791 | 11.338 | |

(MILIARDI DI LIRE)

ALLEGATO 'B/1'
ANALISI PER MINISTERI E RISULTANZE DI CONSUNTIVO DELLA SPESA PER L'ESERCIZIO 1995

MINISTERO DEI LAVORI PUBBLICI

| | COMPETENZA | | IMPEGNI | CASSA | | PAGAMENTI COMPETENZA | PAGAMENTI RESIDUI | RESIDUI PROVENIENTI ESERC. PREC. | RESIDUI NUOVA FORMAZIONE |
|--|------------------------|--------------------------|---------|--------------------------|----------------------------|-------------------------|----------------------|--|--------------------------------|
| | PREVISIONI INIZIALI | PREVISIONI DEFINITIVE | | AUTORIZZ. NI INIZIALI | AUTORIZZ. NI DEFINITIVE | | | | |
| RUBRICA 1 - SERVIZI GENERALI | 233 | 304 | 267 | 259 | 361 | 222 | 36 | 50 | 44 |
| SEZIONE VII - UNIVERSITA' E RICERCA SCIENTIFICA | 1 | 1 | 1 | 1 | 1 | - | - | - | - |
| - RICERCA SCIENTIFICA | 1 | 1 | 1 | 1 | 1 | - | - | - | - |
| SEZIONE VIII - EDILIZIA | 1 | 1 | 1 | 1 | 1 | - | - | - | 1 |
| - EDILIZIA RESIDENZIALE | 1 | 1 | 1 | 1 | 1 | - | - | - | 1 |
| SEZIONE X - ASSISTENZA PUBBLICA | - | - | - | 1 | - | - | - | - | - |
| - ASSISTENZA SOCIALE | - | - | - | 1 | - | - | - | - | - |
| SEZIONE XI - IGIENE E SANITA' | - | 1 | 1 | 3 | 4 | - | 2 | 6 | 1 |
| - PREVENZIONE E ASSISTENZA SANITARIA | - | 1 | 1 | 3 | 4 | - | 2 | 6 | 1 |
| SEZIONE XII - TRASPORTI, NAVIGAZIONE E COMUNICAZIONI | - | - | - | - | 1 | - | - | - | - |
| - VIABILITA' | - | - | - | - | 1 | - | - | - | - |
| SEZIONE XV - INTERVENTI NELLE AREE DEPRESSE | - | 17 | 18 | - | 20 | 10 | - | 1 | 8 |
| - SERVIZI GENERALI | - | - | - | - | 1 | - | - | - | - |
| - FONDO DA RIPARTIRE | - | 17 | 18 | - | 19 | 10 | - | 1 | 8 |

(MILIARDI DI LIRE)

MINISTERO DEI LAVORI PUBBLICI

| | COMPETENZA | | IMPEGNI | CASSA | | PAGAMENTI COMPETENZA | PAGAMENTI RESIDUI | RESIDUI PROVENIENTI ESERC. PREC. | RESIDUI NUOVA FORMAZIONE |
|---|------------------------|--------------------------|---------|----------------------------|------------------------------|-------------------------|----------------------|--|--------------------------------|
| | PREVISIONI INIZIALI | PREVISIONI DEFINITIVE | | AUTORIZZAZIONI INIZIALI | AUTORIZZAZIONI DEFINITIVE | | | | |
| SEZIONE XVI - OPERE ED INTERVENTI ECONOMICI NON ATTRIBUIBILI A PARTICOLARI SETTORI | 231 | 284 | 246 | 252 | 333 | 212 | 33 | 43 | 34 |
| - SPESE GENERALI E COMUNI A PIU' SERVIZI | 227 | 279 | 243 | 248 | 326 | 210 | 33 | 40 | 33 |
| - OPERE IDRAULICHE | - | - | - | 1 | - | - | - | - | - |
| - TUTELA DELL'AMBIENTE E DIFESA DEL SUOLO | 4 | 4 | 2 | 3 | 3 | 2 | - | - | - |
| - ALTRI | - | 1 | 1 | - | 4 | - | - | 3 | 1 |
| SEZIONE XVIII - PROTEZIONE CIVILE E PUBBLICHE CALAMITA' | - | - | - | 1 | 1 | - | 1 | - | - |
| - PUBBLICHE CALAMITA' | - | - | - | 1 | 1 | - | 1 | - | - |
| RUBRICA 3 - VIABILITA' | 5.349 | 5.371 | 5.367 | 5.375 | 5.450 | 5.363 | 53 | 47 | 4 |
| SEZIONE XII - TRASPORTI, NAVIGAZIONE E COMUNICAZIONI | 5.349 | 5.371 | 5.367 | 5.375 | 5.450 | 5.363 | 53 | 47 | 4 |
| - VIABILITA' | 5.349 | 5.371 | 5.367 | 5.375 | 5.450 | 5.363 | 53 | 47 | 4 |
| RUBRICA 5 - OPERE MARITTIME | 176 | 200 | 199 | 487 | 514 | 37 | 178 | 539 | 162 |
| SEZIONE XII - TRASPORTI, NAVIGAZIONE E COMUNICAZIONI | 176 | 200 | 199 | 483 | 510 | 37 | 176 | 539 | 162 |
| - NAVIGAZIONE MARITTIMA E INTERNA | 176 | 200 | 199 | 483 | 510 | 37 | 176 | 539 | 162 |

(MILIARDI DI LIRE)

ALLEGATO 'B/1'
ANALISI PER MINISTERI E RISULTANZE DI CONSUNTIVO DELLA SPESA PER L'ESERCIZIO 1995

MINISTERO DEI LAVORI PUBBLICI

| | COMPETENZA | | IMPEGNI | CASSA | | PAGAMENTI RESIDUI | PAGAMENTI COMPETENZA | RESIDUI PROVENIENTI ESERC. PREC. | RESIDUI NUOVA FORMAZIONE |
|---|------------------------|--------------------------|---------|--------------------------|----------------------------|----------------------|-------------------------|--|--------------------------------|
| | PREVISIONI INIZIALI | PREVISIONI DEFINITIVE | | AUTORIZZ. NI INIZIALI | AUTORIZZ. NI DEFINITIVE | | | | |
| SEZIONE XVI - OPERE ED INTERVENTI ECONOMICI NON ATTRIBUIBILI A PARTICOLARI SETTORI | - | - | - | 4 | 4 | - | - | 2 | - |
| - TUTELA DELL'AMBIENTE E DIFESA DEL SUOLO | - | - | - | 4 | 4 | - | 2 | - | - |
| RUBRICA 6 - DIFESA DEL SUOLO | 295 | 604 | 593 | 620 | 958 | 191 | 437 | 405 | 400 |
| SEZIONE XII - TRASPORTI, NAVIGAZIONE E COMUNICAZIONI | 5 | 5 | 4 | 7 | 7 | - | 3 | 3 | 4 |
| - NAVIGAZIONE MARITTIMA E INTERNA | 5 | 5 | 4 | 7 | 7 | - | 3 | 3 | 4 |
| SEZIONE XIV - INDUSTRIA, COMMERCIO E ARTIGIANATO | 3 | 3 | 3 | 3 | 3 | 2 | - | 1 | 1 |
| - INDUSTRIA | 3 | 3 | 3 | 3 | 3 | 2 | - | 1 | 1 |
| SEZIONE XVI - OPERE ED INTERVENTI ECONOMICI NON ATTRIBUIBILI A PARTICOLARI SETTORI | 287 | 596 | 586 | 610 | 948 | 189 | 434 | 401 | 395 |
| - SPESE GENERALI E COMUNI A PIU' SERVIZI | 1 | 1 | 1 | 1 | 1 | - | - | - | 1 |
| - OPERE IDRAULICHE | 283 | 592 | 582 | 607 | 944 | 187 | 434 | 401 | 394 |
| - TUTELA DELL'AMBIENTE E DIFESA DEL SUOLO | 3 | 3 | 3 | 2 | 3 | 2 | - | - | - |
| RUBRICA 7 - EDILIZIA PER IL CULTO | 13 | 13 | 13 | 16 | 16 | 8 | 4 | 4 | 5 |

(MILIARDI DI LIRE)

MINISTERO DEI LAVORI PUBBLICI

| | COMPETENZA | | IMPEGNI | CASSA | | PAGAMENTI AUTORIZZ. INIZIALI | PAGAMENTI AUTORIZZ. NI DEFINITIVE | PAGAMENTI COMPETENZA | PAGAMENTI RESIDUI | RESIDUI PROVENIENTI ESERC. PREC. | RESIDUI NUOVA FORMAZIONE |
|--|------------------------|--------------------------|---------|--------------------|----------------------------|---------------------------------|---|-------------------------|----------------------|--|--------------------------------|
| | PREVISIONI INIZIALI | PREVISIONI DEFINITIVE | | AUTORIZZ. INIZIALI | AUTORIZZ. NI DEFINITIVE | | | | | | |
| (MILIARDI DI LIRE) | | | | | | | | | | | |
| SEZIONE VIII - EDILIZIA | 13 | 13 | 13 | 16 | 16 | 8 | 4 | 4 | 4 | 4 | 5 |
| - EDILIZIA PER IL CULTO | 13 | 13 | 13 | 16 | 16 | 8 | 4 | 4 | 4 | 4 | 5 |
| RUBRICA 8 - EDILIZIA SCOLASTICA | 38 | 40 | 40 | 46 | 48 | 12 | 24 | 11 | 11 | 11 | 28 |
| SEZIONE VIII - EDILIZIA | 38 | 40 | 40 | 46 | 48 | 12 | 24 | 11 | 11 | 11 | 28 |
| - EDILIZIA DI SERVIZIO | 38 | 40 | 40 | 46 | 48 | 12 | 24 | 11 | 11 | 11 | 28 |
| RUBRICA 9 - EDILIZIA ABITATIVA | 461 | 462 | 460 | 482 | 479 | 130 | 226 | 716 | 716 | 716 | 330 |
| SEZIONE VIII - EDILIZIA | 460 | 461 | 459 | 481 | 478 | 130 | 226 | 714 | 714 | 714 | 329 |
| - EDILIZIA RESIDENZIALE | 424 | 425 | 423 | 446 | 447 | 123 | 224 | 628 | 628 | 628 | 300 |
| - EDILIZIA ABITATIVA SPECIALE | 26 | 26 | 26 | 25 | 21 | 7 | 2 | 76 | 76 | 76 | 19 |
| - EDILIZIA DI SERVIZIO | 10 | 10 | 10 | 10 | 10 | - | - | 10 | 10 | 10 | 10 |
| SEZIONE XVIIII - PROTEZIONE CIVILE E PUBBLICHE CALAMITA' | 1 | 1 | 1 | 1 | 1 | - | - | 2 | 2 | 2 | 1 |
| - PUBBLICHE CALAMITA' | 1 | 1 | 1 | 1 | 1 | - | - | 2 | 2 | 2 | 1 |
| RUBRICA 10 - EDILIZIA PUBBLICA VARIA | 724 | 869 | 865 | 1.352 | 1.390 | 168 | 663 | 1.547 | 1.547 | 1.547 | 699 |
| SEZIONE VIII - EDILIZIA | 281 | 424 | 424 | 451 | 643 | 142 | 255 | 648 | 648 | 648 | 282 |
| - EDILIZIA DI SERVIZIO | 281 | 424 | 424 | 451 | 643 | 142 | 255 | 648 | 648 | 648 | 282 |

ALLEGATO 'B/1' ANALISI PER MINISTERI E RISULTANZE DI CONSUNTIVO DELLA SPESA PER L'ESERCIZIO 1995

MINISTERO DEI LAVORI PUBBLICI

| | COMPETENZA | | IMPEGNI | CASSA | | PAGAMENTI COMPETENZA | PAGAMENTI RESIDUI | RESIDUI PROVENIENTI ESERC. PREC. | RESIDUI NUOVA FORMAZIONE |
|---|------------------------|--------------------------|---------|-----------------------|-------------------------|-------------------------|----------------------|--|--------------------------------|
| | PREVISIONI INIZIALI | PREVISIONI DEFINITIVE | | AUTORIZZ. INIZIALI | AUTORIZZ. DEFINITIVE | | | | |
| SEZIONE XI - IGIENE E SANITA' | - | 1 | 1 | - | 1 | 1 | - | - | 1 |
| - PREVENZIONE E ASSISTENZA SANITARIA | - | 1 | 1 | - | 1 | 1 | - | - | 1 |
| SEZIONE XVI - OPERE ED INTERVENTI ECONOMICI NON ATTRIBUIBILI A PARTICOLARI SETTORI | 442 | 443 | 439 | 899 | 744 | 24 | 407 | 898 | 415 |
| - OPERE IDRAULICHE | - | - | - | 2 | 2 | - | - | 7 | - |
| - OPERE VARIE | 442 | 443 | 439 | 897 | 742 | 24 | 407 | 891 | 415 |
| SEZIONE XVII - FINANZA REGIONALE E LOCALE | 1 | 1 | 1 | 2 | 2 | 1 | 1 | 1 | 1 |
| - INTERVENTI A FAVORE DI PROVINCE, COMUNI E ALTRI ENTI LOCALI | 1 | 1 | 1 | 2 | 2 | 1 | 1 | 1 | 1 |
| RUBRICA 11 - OPERE A TUTELA DEL PATRIMONIO STORICO-ARTISTICO | 3 | 15 | 15 | 56 | 63 | 5 | 29 | 75 | 10 |
| SEZIONE VI - ISTRUZIONE E CULTURA | 3 | 15 | 15 | 56 | 60 | 5 | 28 | 72 | 10 |
| - INFORMAZIONE E CULTURA | 3 | 15 | 15 | 56 | 60 | 5 | 28 | 72 | 10 |
| SEZIONE VIII - EDILIZIA | - | - | - | - | 3 | - | 1 | 3 | - |
| - EDILIZIA DI SERVIZIO | - | - | - | - | 3 | - | 1 | 3 | - |
| RUBRICA 12 - OPERE IGIENICHE E SANITARIE | 140 | 147 | 147 | 204 | 194 | 47 | 46 | 254 | 100 |

(MILIARDI DI LIRE)

ALLEGATO 'B/1'

ANALISI PER MINISTERI E RISULTANZE DI CONSUNTIVO DELLA SPESA PER L'ESERCIZIO 1995

MINISTERO DEI LAVORI PUBBLICI

| | COMPETENZA | | IMPEGNI | | CASSA | | PAGAMENTI | | PAGAMENTI | | PAGAMENTI | | RESIDUI | |
|---|---------------------|-----------------------|---------------------|-----------------------|-------------------------|---------------------------|------------|---------|------------|---------|--------------|---------|-------------|------------------|
| | PREVISIONI INIZIALI | PREVISIONI DEFINITIVE | PREVISIONI INIZIALI | PREVISIONI DEFINITIVE | AUTORIZZAZIONI INIZIALI | AUTORIZZAZIONI DEFINITIVE | COMPETENZA | RESIDUI | COMPETENZA | RESIDUI | ESERC. PREC. | RESIDUI | PROVENIENTI | NUOVA FORMAZIONE |
| SEZIONE XI - IGIENE E SANITA' | 140 | 147 | 147 | 147 | 147 | 194 | 204 | 194 | 47 | 46 | 254 | 100 | 100 | |
| - PREVENZIONE E ASSISTENZA SANITARIA | 140 | 147 | 147 | 147 | 147 | 194 | 204 | 194 | 47 | 46 | 254 | 100 | 100 | |
| RUBRICA 13 - OPERE IN DIPENDENZA DI PUBBLICHE CALAMITA' NATURALI | 71 | 3.249 | 3.249 | 3.249 | 193 | 3.437 | 1.247 | 219 | 418 | 2.002 | | | | |
| SEZIONE VIII - EDILIZIA | 5 | 239 | 239 | 239 | 30 | 276 | 18 | 29 | 108 | 221 | | | | |
| - EDILIZIA PER IL CULTO | 5 | 239 | 239 | 239 | 23 | 269 | 18 | 28 | 106 | 221 | | | | |
| - EDILIZIA DI SERVIZIO | - | - | - | - | 7 | 7 | - | 1 | 2 | - | | | | |
| SEZIONE XVI - OPERE ED INTERVENTI ECONOMICI NON ATTRIBIBILI A PARTICOLARI SETTORI | - | - | - | - | - | 3 | - | - | - | - | | | | |
| - TUTELA DELL'AMBIENTE E DIFESA DEL SUOLO | - | - | - | - | - | 3 | - | - | - | - | | | | |
| SEZIONE XVIII - PROTEZIONE CIVILE E PUBBLICHE CALAMITA' | 66 | 3.010 | 3.010 | 3.010 | 163 | 3.158 | 1.229 | 190 | 310 | 1.781 | | | | |
| - PUBBLICHE CALAMITA' | 66 | 3.010 | 3.010 | 3.010 | 163 | 3.158 | 1.229 | 190 | 310 | 1.781 | | | | |
| RUBRICA 14 - OPERE IN DIPENDENZA DI DANNI BELLICI | 123 | 125 | 124 | 124 | 120 | 102 | 15 | 14 | 163 | 110 | | | | |
| SEZIONE XIV - INDUSTRIA, COMMERCIO E ARTIGIANATO | 4 | 5 | 4 | 4 | 3 | 4 | 3 | 1 | 4 | 1 | | | | |

(MILIARDI DI LIRE)

ALLEGATO 'B/1' ANALISI PER MINISTERI E RISULTANZE DI CONSUNTIVO DELLA SPESA PER L'ESERCIZIO 1995

MINISTERO DEI LAVORI PUBBLICI

| | COMPETENZA | | IMPEGNI | CASSA | | PAGAMENTI INIZIALI | PAGAMENTI AUTORIZZ. NI DEFINITIVE | PAGAMENTI COMPETENZA | PAGAMENTI RESIDUI | RESIDUI PROVENIENTI ESERC. PREC. | RESIDUI NUOVA FORMAZIONE |
|---|------------------------|--------------------------|---------|--------------------------|----------------------------|-----------------------|---|-------------------------|----------------------|--|--------------------------------|
| | PREVISIONI INIZIALI | PREVISIONI DEFINITIVE | | AUTORIZZ. NI INIZIALI | AUTORIZZ. NI DEFINITIVE | | | | | | |
| - COMMERCIO | 4 | 5 | 4 | 3 | 4 | 3 | 1 | 3 | 1 | 4 | 1 |
| SEZIONE XVI - OPERE ED INTERVENTI ECONOMICI NON ATTRIBUIBILI A PARTICOLARI SETTORI | 119 | 120 | 120 | 117 | 98 | 12 | 13 | 12 | 13 | 159 | 109 |
| - RIPARAZIONE DANNI DI GUERRA | 119 | 120 | 120 | 117 | 98 | 12 | 13 | 12 | 13 | 159 | 109 |
| RUBRICA 15 - OPERE VARIE | 171 | 1.479 | 1.479 | 312 | 1.831 | 266 | 498 | 266 | 498 | 171 | 1.213 |
| SEZIONE VIII - EDILIZIA | 3 | 3 | 3 | 5 | 6 | 1 | - | 1 | - | 6 | 3 |
| - EDILIZIA RESIDENZIALE | 3 | 3 | 3 | 5 | 5 | 1 | - | 1 | - | 5 | 3 |
| - EDILIZIA DI SERVIZIO | - | - | - | - | 1 | - | - | - | - | 1 | - |
| SEZIONE XII - TRASPORTI, NAVIGAZIONE E COMUNICAZIONI | - | 4 | 4 | 10 | 14 | - | 10 | - | 10 | 23 | 4 |
| - NAVIGAZIONE MARITTIMA E INTERNA | - | 4 | 4 | 10 | 14 | - | 10 | - | 10 | 23 | 4 |
| SEZIONE XV - INTERVENTI NELLE AREE DEPRESSE | - | 1.260 | 1.260 | - | 1.445 | 224 | 333 | 224 | 333 | 2 | 1.036 |
| - SVILUPPO ECONOMICO DEL MEZZOGIORNO | - | 1 | 1 | - | 1 | 1 | - | 1 | - | - | - |
| - FONDO DA RIPARTIRE | - | 1.259 | 1.259 | - | 1.444 | 223 | 333 | 223 | 333 | 2 | 1.036 |
| SEZIONE XVI - OPERE ED INTERVENTI ECONOMICI NON ATTRIBUIBILI A PARTICOLARI SETTORI | 165 | 209 | 209 | 294 | 363 | 39 | 155 | 39 | 155 | 138 | 170 |

(MILIARDI DI LIRE)

ALLEGATO 'B/1'

ANALISI PER MINISTERI E RISULTANZE DI CONSUNTIVO DELLA SPESA PER L'ESERCIZIO 1995

MINISTERO DEI LAVORI PUBBLICI

| | COMPETENZA | | IMPEGNI | CASSA | | PAGAMENTI RESIDUI | RESIDUI PROVENIENTI ESERC. PREC. | RESIDUI NUOVA FORMAZIONE | |
|---|------------------------|--------------------------|---------|-----------------------|-------------------------|----------------------|--|--------------------------------|----------------------|
| | PREVISIONI INIZIALI | PREVISIONI DEFINITIVE | | AUTORIZZ. INIZIALI | AUTORIZZ. DEFINITIVE | | | | PAGAMENTI RESIDUI |
| - OPERE VARIE | 165 | 209 | 209 | 294 | 363 | 39 | 155 | 138 | 170 |
| SEZIONE XVIII - PROTEZIONE CIVILE E PUBBLICHE CALAMITA' | 3 | 3 | 3 | 3 | 3 | 2 | - | 2 | - |
| - PUBBLICHE CALAMITA' | 3 | 3 | 3 | 3 | 3 | 2 | - | 2 | - |
| (MILIARDI DI LIRE) | | | | | | | | | |
| TOTALE | 7.797 | 12.878 | 12.818 | 9.522 | 14.843 | 7.711 | 2.427 | 4.400 | 5.107 |

ALLEGATO 'B/1'
ANALISI PER MINISTERI E RISULTANZE DI CONSUNTIVO DELLA SPESA PER L'ESERCIZIO 1995

MINISTERO DEI TRASPORTI E DELLA NAVIGAZIONE

| | COMPETENZA | | IMPEGNI | | CASSA | | PAGAMENTI RESIDUI | RESIDUI PROVENIENTI ESERC. PREC. | RESIDUI NUOVA FORMAZIONE |
|--|------------------------|------------|------------------------|------------|-----------------------|-------------------------|----------------------|--|--------------------------------|
| | PREVISIONI INIZIALI | DEFINITIVE | PREVISIONI INIZIALI | DEFINITIVE | AUTORIZZ. INIZIALI | AUTORIZZ. DEFINITIVE | | | |
| RUBRICA 1 - SERVIZI GENERALI | 92 | 124 | 108 | 109 | 157 | 61 | 15 | 19 | 47 |
| SEZIONE XII - TRASPORTI, NAVIGAZIONE E COMUNICAZIONI | 92 | 124 | 108 | 109 | 157 | 61 | 15 | 19 | 47 |
| - SPESE COMUNI | 77 | 85 | 69 | 94 | 120 | 61 | 15 | 19 | 8 |
| - NAVIGAZIONE MARITTIMA E INTERNA | 15 | 39 | 39 | 15 | 37 | - | - | - | 39 |
| RUBRICA 2 - MOTORIZZAZIONE CIVILE E TRASPORTI IN CONCESSIONE | 3.885 | 3.930 | 3.892 | 4.935 | 4.600 | 2.111 | 835 | 1.309 | 1.780 |
| SEZIONE XII - TRASPORTI, NAVIGAZIONE E COMUNICAZIONI | 3.885 | 3.930 | 3.892 | 4.935 | 4.600 | 2.111 | 835 | 1.309 | 1.780 |
| - VIABILITA' | 1 | 1 | 1 | 1 | 1 | 1 | 1 | - | - |
| - TRASPORTI FERROVIARI E METROPOLITANE | 1.851 | 1.808 | 1.808 | 2.531 | 2.246 | 1.007 | 429 | 973 | 800 |
| - MOTORIZZAZIONE ED ALTRI TRASPORTI IN CONCESSIONE | 1.943 | 2.031 | 1.993 | 2.248 | 2.239 | 1.054 | 393 | 273 | 939 |
| - NAVIGAZIONE MARITTIMA E INTERNA | 10 | 10 | 10 | 15 | 19 | 1 | 2 | 50 | 10 |
| - INTERVENTI INTERMODALI | 80 | 80 | 80 | 140 | 95 | 48 | 10 | 13 | 31 |
| RUBRICA 3 - AVIAZIONE CIVILE | 204 | 265 | 254 | 456 | 437 | 74 | 190 | 918 | 180 |
| SEZIONE XII - TRASPORTI, NAVIGAZIONE E COMUNICAZIONI | 204 | 262 | 251 | 456 | 434 | 74 | 190 | 918 | 177 |

(MILIARDI DI LIRE)

ANALISI PER MINISTERI E RISULTANZE DI CONSUNTIVO DELLA SPESA PER L'ESERCIZIO 1995

MINISTERO DEI TRASPORTI E DELLA NAVIGAZIONE

| | COMPETENZA | | IMPEGNI | CASSA | | PAGAMENTI INIZIALI | PAGAMENTI COMPETENZA | PAGAMENTI RESIDUI | RESIDUI PROVENIENTI ESERC. PREC. | RESIDUI NUOVA FORMAZIONE |
|---|------------------------|--------------------------|---------|-----------------------|-------------------------|-----------------------|-------------------------|----------------------|--|--------------------------------|
| | PREVISIONI INIZIALI | PREVISIONI DEFINITIVE | | AUTORIZZ. INIZIALI | AUTORIZZ. DEFINITIVE | | | | | |
| - AVIAZIONE CIVILE | 204 | 262 | 251 | 456 | 434 | 74 | 190 | 918 | 177 | |
| SEZIONE XVI - OPERE ED INTERVENTI ECONOMICI NON ATTRIBUIBILI A PARTICOLARI SETTORI | - | 3 | 3 | - | 3 | - | - | - | 3 | |
| - TUTELA DELL'AMBIENTE E DIFESA DEL SUOLO | - | 3 | 3 | - | 3 | - | - | - | 3 | |
| RUBRICA 4 - DIREZIONE GENERALE PROGRAMMAZIONE, ORGANIZZAZIONE E COORDINAMENTO | 6 | 6 | 5 | 36 | 36 | 4 | 2 | 37 | 1 | |
| SEZIONE XII - TRASPORTI, NAVIGAZIONE E COMUNICAZIONI | 6 | 6 | 5 | 36 | 36 | 4 | 2 | 37 | 1 | |
| - SPESE COMUNI | 6 | 6 | 5 | 7 | 7 | 4 | 1 | - | 1 | |
| - VIABILITA' | - | - | - | 29 | 29 | - | 1 | 37 | - | |
| RUBRICA 5 - NAVIGLIO | 1.276 | 1.442 | 1.349 | 1.513 | 1.809 | 571 | 720 | 508 | 779 | |
| SEZIONE XII - TRASPORTI, NAVIGAZIONE E COMUNICAZIONI | 1.276 | 1.442 | 1.349 | 1.513 | 1.809 | 571 | 720 | 508 | 779 | |
| - NAVIGAZIONE MARITTIMA E INTERNA | 1.276 | 1.442 | 1.349 | 1.513 | 1.809 | 571 | 720 | 508 | 779 | |
| RUBRICA 6 - CAPITANERIE DI PORTO | 362 | 380 | 322 | 396 | 520 | 280 | 88 | 133 | 44 | |
| SEZIONE VIII - EDILIZIA | 10 | 11 | 11 | 40 | 74 | 2 | 25 | 37 | 10 | |

ALLEGATO 'B/1'
ANALISI PER MINISTERI E RISULTANZE DI CONSUNTIVO DELLA SPESA PER L'ESERCIZIO 1995

MINISTERO DEI TRASPORTI E DELLA NAVIGAZIONE

| | COMPETENZA | | IMPEGNI | CASSA | | PAGAMENTI RESIDUI | PAGAMENTI ESERC. PREC. | RESIDUI NUOVA FORMAZIONE | |
|--|------------------------|--------------------------|---------|-----------------------|-------------------------|----------------------|---------------------------|--------------------------------|-------------------------|
| | PREVISIONI INIZIALI | PREVISIONI DEFINITIVE | | AUTORIZZ. INIZIALI | AUTORIZZ. DEFINITIVE | | | | RESIDUI ESERC. PREC. |
| - EDILIZIA DI SERVIZIO | 10 | 11 | 11 | 40 | 74 | 2 | 25 | 37 | 10 |
| SEZIONE XII - TRASPORTI, NAVIGAZIONE E COMUNICAZIONI | 352 | 369 | 311 | 356 | 446 | 278 | 63 | 96 | 34 |
| - NAVIGAZIONE MARITTIMA E INTERNA | 352 | 369 | 311 | 356 | 446 | 278 | 63 | 96 | 34 |
| RUBRICA 8 - SERVIZI MARITTIMI | 534 | 568 | 528 | 658 | 740 | 199 | 70 | 104 | |
| SEZIONE IX - LAVORO E PREVIDENZA SOCIALE | 45 | 100 | 100 | 120 | 153 | 33 | 78 | 11 | 67 |
| - PREVIDENZA SOCIALE | 45 | 100 | 100 | 120 | 153 | 33 | 78 | 11 | 67 |
| SEZIONE XII - TRASPORTI, NAVIGAZIONE E COMUNICAZIONI | 489 | 468 | 428 | 538 | 587 | 390 | 121 | 59 | 37 |
| - NAVIGAZIONE MARITTIMA E INTERNA | 489 | 468 | 428 | 538 | 587 | 390 | 121 | 59 | 37 |
| RUBRICA 9 - LAVORO MARITTIMO E PORTUALE | 5 | 5 | 5 | 5 | 5 | 4 | 1 | - | 1 |
| SEZIONE IX - LAVORO E PREVIDENZA SOCIALE | 2 | 2 | 2 | 2 | 2 | 2 | - | - | - |
| - PREVIDENZA SOCIALE | 2 | 2 | 2 | 2 | 2 | 2 | - | - | - |
| SEZIONE XII - TRASPORTI, NAVIGAZIONE E COMUNICAZIONI | 3 | 3 | 3 | 3 | 3 | 2 | 1 | - | 1 |
| - NAVIGAZIONE MARITTIMA E INTERNA | 3 | 3 | 3 | 3 | 3 | 2 | 1 | - | 1 |

(MILIARDI DI LIRE)

ALLEGATO 'B/1'

ANALISI PER MINISTERI E RISULTANZE DI CONSUNTIVO DELLA SPESA PER L'ESERCIZIO 1995

MINISTERO DEI TRASPORTI E DELLA NAVIGAZIONE

| | COMPETENZA | | IMPEGNI | CASSA | | PAGAMENTI INIZIALI | PAGAMENTI COMPETENZA | PAGAMENTI RESIDUI | RESIDUI PROVENIENTI ESERC. PREC. | RESIDUI NUOVA FORMAZIONE |
|--|------------------------|--------------------------|---------|-----------------------|-------------------------|-----------------------|-------------------------|----------------------|--|--------------------------------|
| | PREVISIONI INIZIALI | PREVISIONI DEFINITIVE | | AUTORIZZ. INIZIALI | AUTORIZZ. DEFINITIVE | | | | | |
| RUBRICA 10 - DEMANIO | 95 | 133 | 129 | 120 | 180 | 121 | 121 | 26 | 20 | 7 |
| SEZIONE IX - LAVORO E PREVIDENZA SOCIALE | 4 | 4 | - | 7 | 7 | - | - | 3 | - | - |
| - PREVIDENZA SOCIALE | 4 | 4 | - | 7 | 7 | - | - | 3 | - | - |
| SEZIONE XII - TRASPORTI, NAVIGAZIONE E COMUNICAZIONI | 91 | 129 | 129 | 113 | 173 | 121 | 121 | 23 | 20 | 7 |
| - NAVIGAZIONE MARITTIMA E INTERNA | 91 | 129 | 129 | 113 | 173 | 121 | 121 | 23 | 20 | 7 |
| TOTALE | 6.459 | 6.853 | 6.592 | 8.228 | 8.484 | 3.649 | 3.649 | 2.076 | 3.014 | 2.943 |

(MILIARDI DI LIRE)

ALLEGATO 'B/1'

ANALISI PER MINISTERI E RISULTANZE DI CONSUNTIVO DELLA SPESA PER L'ESERCIZIO 1995

MINISTERO DELLE POSTE E DELLE TELECOMUNICAZIONI

| | COMPETENZA | | IMPEGNI | CASSA | | PAGAMENTI RESIDUI | PAGAMENTI COMPETENZA | RESIDUI PROVENIENTI ESERC. PREC. | RESIDUI NUOVA FORMAZIONE |
|--|------------------------|--------------------------|---------|-----------------------|-------------------------|----------------------|-------------------------|--|--------------------------------|
| | PREVISIONI INIZIALI | PREVISIONI DEFINITIVE | | AUTORIZZ. INIZIALI | AUTORIZZ. DEFINITIVE | | | | |
| RUBRICA 1 - SERVIZI GENERALI | 112 | 166 | 143 | 112 | 187 | 83 | 11 | 14 | 60 |
| SEZIONE XII - TRASPORTI, NAVIGAZIONE E COMUNICAZIONI | 112 | 166 | 143 | 112 | 187 | 83 | 11 | 14 | 60 |
| - POSTE E TELECOMUNICAZIONI | 112 | 166 | 143 | 112 | 187 | 83 | 11 | 14 | 60 |
| RUBRICA 2 - ISTITUTO SUPERIORE DELLE POSTE E DELLE TELECOMUNICAZIONI | 19 | 20 | 16 | 19 | 23 | 2 | 2 | 3 | 14 |
| SEZIONE XII - TRASPORTI, NAVIGAZIONE E COMUNICAZIONI | 19 | 20 | 16 | 19 | 23 | 2 | 2 | 3 | 14 |
| - POSTE E TELECOMUNICAZIONI | 19 | 20 | 16 | 19 | 23 | 2 | 2 | 3 | 14 |
| RUBRICA 3 - CONCESSIONI, AUTORIZZAZIONI E GESTIONE DELLE FREQUENZE | 23 | 43 | 38 | 23 | 45 | 1 | - | - | 37 |
| SEZIONE XII - TRASPORTI, NAVIGAZIONE E COMUNICAZIONI | 23 | 43 | 38 | 23 | 45 | 1 | - | - | 37 |
| - POSTE E TELECOMUNICAZIONI | 23 | 43 | 38 | 23 | 45 | 1 | - | - | 37 |
| TOTALE | 154 | 229 | 197 | 154 | 255 | 86 | 13 | 17 | 111 |

(MILIARDI DI LIRE)

ALLEGATO 'B/1'

ANALISI PER MINISTERI E RISULTANZE DI CONSUNTIVO DELLA SPESA PER L'ESERCIZIO 1995

MINISTERO DELLA DIFESA

| | COMPETENZA | | IMPEGNI | CASSA | | PAGAMENTI RESIDUI | PAGAMENTI COMPETENZA | RESIDUI ESERC. PREC. | RESIDUI NUOVA FORMAZIONE |
|---|------------------------|--------------------------|---------|--------------------|----------------------------|----------------------|-------------------------|-------------------------|--------------------------------|
| | PREVISIONI INIZIALI | PREVISIONI DEFINITIVE | | AUTORIZZ. INIZIALI | AUTORIZZ. IN DEFINITIVE | | | | |
| RUBRICA 1 - SERVIZI GENERALI | 2.696 | 3.074 | 3.053 | 2.700 | 3.201 | 2.678 | 293 | 113 | 375 |
| SEZIONE II - DIFESA NAZIONALE | 2.253 | 2.629 | 2.611 | 2.296 | 2.697 | 2.432 | 93 | 30 | 178 |
| - SPESE COMUNI | 2.241 | 2.618 | 2.602 | 2.277 | 2.681 | 2.425 | 89 | 24 | 176 |
| - ESERCITO | 12 | 9 | 7 | 19 | 11 | 5 | 4 | 5 | 2 |
| - AERONAUTICA | - | 2 | 2 | - | 5 | 2 | - | 1 | - |
| SEZIONE VII - UNIVERSITA' E RICERCA SCIENTIFICA | 374 | 368 | 368 | 335 | 422 | 184 | 187 | 80 | 184 |
| - RICERCA SCIENTIFICA | 374 | 368 | 368 | 335 | 422 | 184 | 187 | 80 | 184 |
| SEZIONE VIII - EDILIZIA | 1 | 3 | 1 | 1 | 3 | - | - | 1 | 1 |
| - EDILIZIA ABITATIVA SPECIALE | 1 | 3 | 1 | 1 | 3 | - | - | 1 | 1 |
| SEZIONE X - ASSISTENZA PUBBLICA | 5 | 5 | 5 | 5 | 5 | 5 | - | - | - |
| - ASSISTENZA SOCIALE | 5 | 5 | 5 | 5 | 5 | 5 | - | - | - |
| SEZIONE XI - IGIENE E SANITA' | 63 | 69 | 68 | 63 | 74 | 57 | 13 | 2 | 12 |
| - PREVENZIONE E ASSISTENZA SANITARIA | 63 | 69 | 68 | 63 | 74 | 57 | 13 | 2 | 12 |
| RUBRICA 2 - PERSONALE MILITARE | 7.372 | 7.811 | 7.809 | 7.372 | 7.865 | 7.760 | 52 | 2 | 49 |

(MILIARDI DI LIRE)

ALLEGATO 'B/1'
ANALISI PER MINISTERI E RISULTANZE DI CONSUNTIVO DELLA SPESA PER L'ESERCIZIO 1995

MINISTERO DELLA DIFESA

| | COMPETENZA | | IMPEGNI | | CASSA | | PAGAMENTI COMPETENZA | PAGAMENTI RESIDUI | RESIDUI PROVENIENTI ESERC.PREC. | RESIDUI NUOVA FORMAZIONE |
|--|------------------------|--------------------------|-----------------------|-------------------------|-----------------------|-------------------------|-------------------------|----------------------|---------------------------------------|--------------------------------|
| | PREVISIONI INIZIALI | PREVISIONI DEFINITIVE | AUTORIZZ. INIZIALI | AUTORIZZ. DEFINITIVE | AUTORIZZ. INIZIALI | AUTORIZZ. DEFINITIVE | | | | |
| SEZIONE II - DIFESA NAZIONALE | 7.372 | 7.811 | 7.809 | 7.372 | 7.865 | 7.760 | 52 | 2 | 49 | |
| - SPESE COMUNI | 7.177 | 7.595 | 7.593 | 7.177 | 7.647 | 7.552 | 50 | 2 | 41 | |
| - ESERCITO | 67 | 87 | 87 | 67 | 87 | 82 | - | - | 5 | |
| - MARINA | 65 | 60 | 60 | 65 | 60 | 58 | - | - | 2 | |
| - AERONAUTICA | 63 | 69 | 69 | 63 | 71 | 68 | 2 | - | 1 | |
| (MILIARDI DI LIRE) | | | | | | | | | | |
| RUBRICA 3 - PERSONALE CIVILE | 1.626 | 1.796 | 1.788 | 1.628 | 1.819 | 1.767 | 13 | 7 | 21 | |
| SEZIONE II - DIFESA NAZIONALE | 1.626 | 1.796 | 1.788 | 1.628 | 1.819 | 1.767 | 13 | 7 | 21 | |
| - SPESE COMUNI | 1.626 | 1.796 | 1.788 | 1.628 | 1.819 | 1.767 | 13 | 7 | 21 | |
| RUBRICA 4 - COSTRUZIONI ARMI, ARMAMENTI E MUNIZIONAMENTO | 1.749 | 1.857 | 1.832 | 1.767 | 2.048 | 468 | 1.162 | 723 | 1.365 | |
| SEZIONE II - DIFESA NAZIONALE | 1.749 | 1.857 | 1.832 | 1.767 | 2.048 | 468 | 1.162 | 723 | 1.365 | |
| - ESERCITO | 219 | 202 | 201 | 205 | 209 | 101 | 74 | 52 | 100 | |
| - MARINA | 397 | 368 | 345 | 431 | 425 | 96 | 222 | 202 | 249 | |
| - AERONAUTICA | 1.133 | 1.287 | 1.286 | 1.131 | 1.414 | 271 | 866 | 469 | 1.016 | |
| RUBRICA 5 - ASSISTENZA AL VOLO, DIFESA AEREA E TELECOMUNICAZIONI | 383 | 351 | 343 | 448 | 461 | 168 | 196 | 122 | 174 | |
| SEZIONE II - DIFESA NAZIONALE | 358 | 326 | 318 | 370 | 426 | 168 | 188 | 69 | 149 | |

ALLEGATO 'B/1'

ANALISI PER MINISTERI E RISULTANZE DI CONSUNTIVO DELLA SPESA PER L'ESERCIZIO 1995

MINISTERO DELLA DIFESA

| | COMPETENZA | | IMPEGNI | CASSA | | PAGAMENTI RESIDUI | PAGAMENTI COMPETENZA | RESIDUI PROVENIENTI ESERC. PREC. | RESIDUI NUOVA FORMAZIONE |
|--|------------------------|--------------------------|---------|-----------------------|-------------------------|----------------------|-------------------------|--|--------------------------------|
| | PREVISIONI INIZIALI | PREVISIONI DEFINITIVE | | AUTORIZZ. INIZIALI | AUTORIZZ. DEFINITIVE | | | | |
| - AERONAUTICA | 358 | 326 | 318 | 370 | 426 | 168 | 188 | 69 | 149 |
| SEZIONE XII - TRASPORTI, NAVIGAZIONE E COMUNICAZIONI | 25 | 25 | 25 | 78 | 35 | - | 8 | 53 | 25 |
| - AVIAZIONE CIVILE | 25 | 25 | 25 | 78 | 35 | - | 8 | 53 | 25 |
| RUBRICA 6 - MOTORIZZAZIONE E COMBUSTIBILI | 794 | 926 | 916 | 957 | 1.089 | 481 | 396 | 226 | 434 |
| SEZIONE II - DIFESA NAZIONALE | 794 | 926 | 916 | 957 | 1.089 | 481 | 396 | 226 | 434 |
| - SPESE COMUNI | 794 | 926 | 916 | 957 | 1.089 | 481 | 396 | 226 | 434 |
| RUBRICA 7 - COMMISSARIATO | 1.023 | 984 | 981 | 1.039 | 1.030 | 563 | 437 | 66 | 418 |
| SEZIONE II - DIFESA NAZIONALE | 1.023 | 984 | 981 | 1.039 | 1.030 | 563 | 437 | 66 | 418 |
| - SPESE COMUNI | 1.023 | 984 | 981 | 1.039 | 1.030 | 563 | 437 | 66 | 418 |
| RUBRICA 8 - LAVORI, DEMANIO E MATERIALI DEL GENIO | 822 | 852 | 837 | 906 | 969 | 622 | 158 | 101 | 215 |
| SEZIONE II - DIFESA NAZIONALE | 822 | 837 | 822 | 858 | 933 | 610 | 147 | 91 | 212 |
| - SPESE COMUNI | 822 | 837 | 822 | 858 | 933 | 610 | 147 | 91 | 212 |
| SEZIONE VIII - EDILIZIA | - | 15 | 15 | 48 | 36 | 12 | 11 | 10 | 3 |

ALLEGATO 'B/1' ANALISI PER MINISTERI E RISULTANZE DI CONSUNTIVO DELLA SPESA PER L'ESERCIZIO 1995

MINISTERO DELLA DIFESA

| | COMPETENZA | | IMPEGNI | | CASSA | | PAGAMENTI COMPETENZA | PAGAMENTI RESIDUI | RESIDUI PROVENIENTI ESERC. PREC. | RESIDUI NUOVA FORMAZIONE |
|--|------------------------|--------------------------|------------------------|--------------------------|-----------------------|-------------------------|-------------------------|----------------------|--|--------------------------------|
| | PREVISIONI INIZIALI | PREVISIONI DEFINITIVE | PREVISIONI INIZIALI | PREVISIONI DEFINITIVE | AUTORIZZ. INIZIALI | AUTORIZZ. DEFINITIVE | | | | |
| - EDILIZIA ABITATIVA SPECIALE | - | 15 | 15 | 15 | 48 | 36 | 12 | 11 | 10 | 3 |
| RUBRICA 9 - SANITA' | 122 | 125 | 122 | 122 | 123 | 130 | 121 | 4 | 7 | 1 |
| SEZIONE II - DIFESA NAZIONALE | 122 | 125 | 122 | 122 | 123 | 130 | 121 | 4 | 7 | 1 |
| - SPESE COMUNI | 122 | 125 | 122 | 122 | 123 | 130 | 121 | 4 | 7 | 1 |
| RUBRICA 10 - PROVVIDENZE PER IL PERSONALE | 63 | 58 | 53 | 53 | 65 | 64 | 49 | 7 | - | 4 |
| SEZIONE II - DIFESA NAZIONALE | 63 | 58 | 53 | 53 | 65 | 64 | 49 | 7 | - | 4 |
| - SPESE COMUNI | 63 | 58 | 53 | 53 | 65 | 64 | 49 | 7 | - | 4 |
| RUBRICA 11 - SERVIZI SPECIALI | 250 | 250 | 250 | 250 | 250 | 301 | 191 | 4 | 47 | 59 |
| SEZIONE II - DIFESA NAZIONALE | 250 | 250 | 250 | 250 | 250 | 297 | 191 | - | 47 | 59 |
| - SPESE COMUNI | 250 | 250 | 250 | 250 | 250 | 297 | 191 | - | 47 | 59 |
| SEZIONE XI - IGIENE E SANITA' | - | - | - | - | - | 4 | - | 4 | - | - |
| - PREVENZIONE E ASSISTENZA SANITARIA | - | - | - | - | - | 4 | - | 4 | - | - |
| RUBRICA 12 - AMMODERNAMENTO E RINNOVAMENTO DELLA DIFESA | 3.239 | 4.074 | 4.067 | 4.067 | 4.172 | 4.296 | 1.449 | 1.714 | 2.348 | 2.618 |

(MILIARDI DI LIRE)

ANALISI PER MINISTERI E RISULTANZE DI CONSUNTIVO DELLA SPESA PER L'ESERCIZIO 1995

MINISTERO DELLA DIFESA

| | COMPETENZA | | IMPEGNI | | CASSA | | PAGAMENTI RESIDUI | PAGAMENTI COMPETENZA | RESIDUI PROVENIENTI ESERC. PREC. | RESIDUI NUOVA FORMAZIONE |
|---|------------------------|--------------------------|-----------------------|-------------------------|-----------------------|-------------------------|----------------------|-------------------------|--|--------------------------------|
| | PREVISIONI INIZIALI | PREVISIONI DEFINITIVE | AUTORIZZ. INIZIALI | AUTORIZZ. DEFINITIVE | AUTORIZZ. INIZIALI | AUTORIZZ. DEFINITIVE | | | | |
| SEZIONE II - DIFESA NAZIONALE | 3.239 | 4.074 | 4.067 | 4.296 | 1.449 | 1.714 | 2.368 | 2.618 | | |
| - SPESE COMUNI | 489 | 338 | 331 | 444 | 47 | 213 | 457 | 284 | | |
| - ESERCITO | 720 | 1.156 | 1.156 | 1.272 | 246 | 561 | 724 | 910 | | |
| - MARINA | 747 | 972 | 972 | 1.031 | 510 | 276 | 478 | 462 | | |
| - AERONAUTICA | 1.283 | 1.608 | 1.608 | 1.549 | 646 | 664 | 689 | 962 | | |
| RUBRICA 13 - ARMA DEI CARABINIERI | 5.731 | 6.120 | 6.113 | 5.772 | 5.645 | 267 | 170 | 469 | | |
| SEZIONE IV - SICUREZZA PUBBLICA | 5.551 | 5.918 | 5.911 | 5.967 | 5.576 | 159 | 94 | 336 | | |
| - CARABINIERI | 5.551 | 5.918 | 5.911 | 5.967 | 5.576 | 159 | 94 | 336 | | |
| SEZIONE VIII - EDILIZIA | 180 | 202 | 202 | 235 | 69 | 108 | 76 | 133 | | |
| - EDILIZIA ABITATIVA SPECIALE | - | 25 | 25 | 51 | 3 | 1 | 56 | 22 | | |
| - EDILIZIA DI SERVIZIO | 180 | 177 | 177 | 184 | 66 | 107 | 20 | 111 | | |
| RUBRICA 14 - AMMODERNAMENTO E RINNOVAMENTO DELL'ARMA DEI CARABINIERI | 104 | 110 | 110 | 164 | 6 | 140 | 79 | 104 | | |
| SEZIONE VIII - EDILIZIA | 104 | 110 | 110 | 164 | 6 | 140 | 79 | 104 | | |
| - EDILIZIA DI SERVIZIO | 104 | 110 | 110 | 164 | 6 | 140 | 79 | 104 | | |
| TOTALE | 25.974 | 28.388 | 28.274 | 27.399 | 21.968 | 4.843 | 4.011 | 6.306 | | |

ALLEGATO 'B/1' ANALISI PER MINISTERI E RISULTANZE DI CONSUNTIVO DELLA SPESA PER L'ESERCIZIO 1995

MINISTERO DELLE RISORSE AGRICOLE, ALIMENTARI E FORESTALI

| | COMPETENZA | | IMPEGNI | CASSA | | PAGAMENTI RESIDUI | PAGAMENTI ESERC. PREC. | RESIDUI NUOVA FORMAZIONE | |
|--|------------------------|--------------------------|---------|-----------------------|-------------------------|----------------------|---------------------------|--------------------------------|--|
| | PREVISIONI INIZIALI | PREVISIONI DEFINITIVE | | AUTORIZZ. INIZIALI | AUTORIZZ. DEFINITIVE | | | | RESIDUI PROVENIENTI ESERC. PREC. |
| RUBRICA 1 - SERVIZI GENERALI | 207 | 321 | 311 | 315 | 421 | 255 | 88 | 48 | 57 |
| SEZIONE XIII - AGRICOLTURA E ALIMENTAZIONE | 207 | 300 | 290 | 315 | 400 | 241 | 88 | 48 | 49 |
| - AGRICOLTURA | 193 | 290 | 280 | 301 | 389 | 231 | 87 | 48 | 49 |
| - ALIMENTAZIONE | 14 | 10 | 10 | 14 | 11 | 10 | 1 | - | - |
| SEZIONE XV - INTERVENTI NELLE AREE DEPRESSE | - | 21 | 21 | - | 21 | 14 | - | - | 8 |
| - FONDO DA RIPARTIRE | - | 21 | 21 | - | 21 | 14 | - | - | 8 |
| RUBRICA 2 - AGRICOLTURA | 1.042 | 1.241 | 1.241 | 2.633 | 2.092 | 485 | 425 | 1.964 | 756 |
| SEZIONE XIII - AGRICOLTURA E ALIMENTAZIONE | 1.042 | 1.241 | 1.241 | 2.633 | 2.092 | 485 | 425 | 1.964 | 756 |
| - AGRICOLTURA | 1.042 | 1.241 | 1.241 | 2.633 | 2.092 | 485 | 425 | 1.964 | 756 |
| RUBRICA 3 - TUTELA ECONOMICA DEI PRODOTTI AGRICOLI | 44 | 60 | 60 | 77 | 92 | 40 | 8 | 27 | 20 |
| SEZIONE XIII - AGRICOLTURA E ALIMENTAZIONE | 44 | 60 | 60 | 77 | 92 | 40 | 8 | 27 | 20 |
| - AGRICOLTURA | 44 | 60 | 60 | 77 | 92 | 40 | 8 | 27 | 20 |
| RUBRICA 6 - PESCA E ACQUACOLTURA | 72 | 271 | 234 | 132 | 341 | 60 | 44 | 62 | 174 |

(MILIARDI DI LIRE)

ANALISI PER MINISTERI E RISULTANZE DI CONSUNTIVO DELLA SPESA PER L'ESERCIZIO 1995

MINISTERO DELLE RISORSE AGRICOLE, ALIMENTARI E FORESTALI

| | COMPETENZA | | IMPEGNI | CASSA | | PAGAMENTI RESIDUI | PAGAMENTI COMPETENZA | RESIDUI PROVENIENTI ESERC. PREC. | RESIDUI NUOVA FORMAZIONE |
|---|------------------------|--------------------------|---------|-----------------------|-------------------------|----------------------|-------------------------|--|--------------------------------|
| | PREVISIONI INIZIALI | PREVISIONI DEFINITIVE | | AUTORIZZ. INIZIALI | AUTORIZZ. DEFINITIVE | | | | |
| SEZIONE XIII - AGRICOLTURA E ALIMENTAZIONE | 72 | 271 | 234 | 132 | 341 | 60 | 44 | 62 | 174 |
| - AGRICOLTURA | 72 | 271 | 234 | 132 | 341 | 60 | 44 | 62 | 174 |
| RUBRICA 7 - ECONOMIA MONTANA E FORESTE | 774 | 1.075 | 1.000 | 858 | 1.425 | 558 | 256 | 639 | 442 |
| SEZIONE XIII - AGRICOLTURA E ALIMENTAZIONE | 774 | 904 | 829 | 858 | 1.103 | 495 | 227 | 432 | 334 |
| - AGRICOLTURA | 774 | 904 | 829 | 858 | 1.103 | 495 | 227 | 432 | 334 |
| SEZIONE XV - INTERVENTI NELLE AREE DEPRESSE | - | 170 | 170 | - | 321 | 62 | 29 | 207 | 108 |
| - FONDO DA RIPARTIRE | - | 170 | 170 | - | 321 | 62 | 29 | 207 | 108 |
| SEZIONE XVI - OPERE ED INTERVENTI ECONOMICI NON ATTRIBUIBILI A PARTICOLARI SETTORI | - | 1 | 1 | - | 1 | 1 | - | - | - |
| - OPERE IDRAULICHE | - | 1 | 1 | - | 1 | 1 | - | - | - |
| RUBRICA 9 - PREVENZIONE E REPRESSIONE DELLE FRODI AGRO-ALIMENTARI | 47 | 52 | 34 | 54 | 58 | 28 | 4 | 4 | 5 |
| SEZIONE XIII - AGRICOLTURA E ALIMENTAZIONE | 47 | 52 | 34 | 54 | 58 | 28 | 4 | 4 | 5 |
| - AGRICOLTURA | 39 | 41 | 24 | 39 | 41 | 22 | - | - | 1 |

ALLEGATO 'B/1' ANALISI PER MINISTERI E RISULTANZE DI CONSUNTIVO DELLA SPESA PER L'ESERCIZIO 1995

MINISTERO DELLE RISORSE AGRICOLE, ALIMENTARI E FORESTALI

| | COMPETENZA | | IMPEGNI | CASSA | | PAGAMENTI RESIDUI | PAGAMENTI COMPETENZA | RESIDUI PROVENIENTI ESERC. PREC. | RESIDUI NUOVA FORMAZIONE |
|-----------------|------------------------|------------|---------|-----------------------|-------------------------|----------------------|-------------------------|--|--------------------------------|
| | PREVISIONI INIZIALI | DEFINITIVE | | AUTORIZZ. INIZIALI | AUTORIZZ. DEFINITIVE | | | | |
| - ALIMENTAZIONE | 8 | 11 | 10 | 15 | 17 | 6 | 4 | 4 | 4 |
| TOTALE | 2.186 | 3.020 | 2.880 | 4.069 | 4.429 | 1.426 | 825 | 2.744 | 1.454 |

(MILIARDI DI LIRE)

ALLEGATO 'B/1'

ANALISI PER MINISTERI E RISULTANZE DI CONSUNTIVO DELLA SPESA PER L'ESERCIZIO 1995

MINISTERO DELL'INDUSTRIA, DEL COMMERCIO E DELL'ARTIGIANATO

| | COMPETENZA | | IMPEGNI | CASSA | | PAGAMENTI COMPETENZA | PAGAMENTI RESIDUI | RESIDUI PROVENIENTI ESERC. PREC. | RESIDUI NUOVA FORMAZIONE |
|--|-------------------------------------|-------------------------------------|---------|--------------------------|----------------------------|-------------------------|----------------------|--|--------------------------------|
| | PREVISIONI INIZIALI (DEFINITIVE) | PREVISIONI INIZIALI (DEFINITIVE) | | AUTORIZZ. NI INIZIALI | AUTORIZZ. NI DEFINITIVE | | | | |
| RUBRICA 1 - SERVIZI GENERALI | 582 | 671 | 663 | 583 | 741 | 570 | 36 | 107 | 93 |
| SEZIONE VII - UNIVERSITA' E RICERCA SCIENTIFICA | 3 | 3 | 3 | 3 | 3 | - | - | - | 3 |
| - RICERCA SCIENTIFICA | 3 | 3 | 3 | 3 | 3 | - | - | - | 3 |
| SEZIONE XIV - INDUSTRIA, COMMERCIO E ARTIGIANATO | 579 | 574 | 567 | 577 | 577 | 535 | 20 | 73 | 32 |
| - INDUSTRIA | 579 | 574 | 567 | 577 | 577 | 535 | 20 | 73 | 32 |
| SEZIONE XV - INTERVENTI NELLE AREE DEPRESSE | - | 15 | 14 | - | 14 | 10 | - | - | 4 |
| - FONDO DA RIPARTIRE | - | 15 | 14 | - | 14 | 10 | - | - | 4 |
| SEZIONE XVIIII - PROTEZIONE CIVILE E PUBBLICHE CALAMITA' | - | 79 | 79 | 3 | 147 | 25 | 16 | 34 | 54 |
| - PUBBLICHE CALAMITA' | - | 79 | 79 | 3 | 147 | 25 | 16 | 34 | 54 |
| RUBRICA 3 - ARTIGIANATO E PICCOLE INDUSTRIE | - | 56 | 56 | 35 | 163 | 56 | 79 | 47 | - |
| SEZIONE XIV - INDUSTRIA, COMMERCIO E ARTIGIANATO | - | - | - | 35 | 71 | - | 43 | 47 | - |
| - ARTIGIANATO | - | - | - | 35 | 71 | - | 43 | 47 | - |
| SEZIONE XV - INTERVENTI NELLE AREE DEPRESSE | - | 56 | 56 | - | 92 | 56 | 36 | - | - |

(MILIARDI DI LIRE)

ALLEGATO 'B/1'

ANALISI PER MINISTERI E RISULTANZE DI CONSUNTIVO DELLA SPESA PER L'ESERCIZIO 1995

MINISTERO DELL'INDUSTRIA, DEL COMMERCIO E DELL'ARTIGIANATO

| | COMPETENZA | | IMPEGNI | CASSA | | PAGAMENTI COMPETENZA | PAGAMENTI RESIDUI | RESIDUI PROVENIENTI ESERC. PREC. | RESIDUI NUOVA FORMAZIONE |
|--|------------------------|------------|---------|--------------------------|----------------------------|-------------------------|----------------------|--|--------------------------------|
| | PREVISIONI INIZIALI | DEFINITIVE | | AUTORIZZ. NI INIZIALI | AUTORIZZ. NI DEFINITIVE | | | | |
| - FONDO DA RIPARTIRE | - | 56 | 56 | - | 92 | 56 | 36 | - | - |
| RUBRICA 4 - INDUSTRIA E STAZIONI SPERIMENTALI | 911 | 5.828 | 5.827 | 1.454 | 8.170 | 4.599 | 2.663 | 881 | 1.229 |
| SEZIONE VII - UNIVERSITA' E RICERCA SCIENTIFICA | 3 | 3 | 3 | 3 | 3 | 3 | - | - | - |
| - RICERCA SCIENTIFICA | 3 | 3 | 3 | 3 | 3 | 3 | - | - | - |
| SEZIONE XIV - INDUSTRIA, COMMERCIO E ARTIGIANATO | 908 | 1.337 | 1.336 | 1.424 | 1.753 | 502 | 702 | 876 | 834 |
| - INDUSTRIA | 908 | 1.337 | 1.336 | 1.424 | 1.753 | 502 | 702 | 876 | 834 |
| SEZIONE XV - INTERVENTI NELLE AREE DEPRESSE | - | 4.488 | 4.488 | 27 | 6.414 | 4.094 | 1.961 | 5 | 395 |
| - SVILUPPO ECONOMICO DEL MEZZOGIORNO | - | - | - | 27 | 27 | - | 27 | 4 | - |
| - ALTRI INTERVENTI | - | 484 | 484 | - | 970 | 183 | 488 | - | 302 |
| - FONDO DA RIPARTIRE | - | 4.004 | 4.004 | - | 5.417 | 3.911 | 1.446 | 1 | 93 |
| RUBRICA 5 - ISPETTORATO TECNICO DELL'INDUSTRIA | 4 | 13 | 13 | 4 | 14 | 12 | - | - | 1 |
| SEZIONE XV - INTERVENTI NELLE AREE DEPRESSE | - | 1 | 1 | - | 2 | - | - | - | 1 |
| - FONDO DA RIPARTIRE | - | 1 | 1 | - | 2 | - | - | - | 1 |
| SEZIONE XVI - OPERE ED INTERVENTI ECONOMICI NON ATTRIBIBILI A PARTICOLARI SETTORI | 4 | 12 | 12 | 4 | 12 | 12 | - | - | - |

(MILIARDI DI LIRE)

MINISTERO DELL'INDUSTRIA, DEL COMMERCIO E DELL'ARTIGIANATO

| | COMPETENZA | | IMPEGNI | | CASSA | | PAGAMENTI RESIDUI | PAGAMENTI COMPETENZA | RESIDUI PROVENIENTI ESERC. PREC. | RESIDUI NUOVA FORMAZIONE |
|---|------------------------|------------|------------------------|------------|--------------------|----------------------|----------------------|-------------------------|--|--------------------------------|
| | PREVISIONI INIZIALI | DEFINITIVE | PREVISIONI INIZIALI | DEFINITIVE | AUTORIZZ. INIZIALI | AUTORIZZ. DEFINITIVE | | | | |
| - ALTRI | 4 | 12 | 12 | 12 | 4 | 12 | 12 | - | - | - |
| RUBRICA 6 - FONTI DI ENERGIA E INDUSTRIE DI BASE | 102 | 136 | 136 | 337 | 268 | 337 | 55 | 135 | 320 | 80 |
| SEZIONE XIV - INDUSTRIA, COMMERCIO E ARTIGIANATO | 102 | 136 | 136 | 337 | 268 | 337 | 55 | 135 | 320 | 80 |
| - INDUSTRIA | 102 | 136 | 136 | 337 | 268 | 337 | 55 | 135 | 320 | 80 |
| RUBRICA 7 - BREVETTI PER INVENZIONI, MODELLI E MARCHI | 6 | 22 | 21 | 22 | 10 | 22 | 19 | 1 | - | 3 |
| SEZIONE XIV - INDUSTRIA, COMMERCIO E ARTIGIANATO | 6 | 22 | 21 | 22 | 10 | 22 | 19 | 1 | - | 3 |
| - INDUSTRIA | 6 | 22 | 21 | 22 | 10 | 22 | 19 | 1 | - | 3 |
| RUBRICA 8 - MINIERE | 103 | 133 | 133 | 290 | 245 | 290 | 8 | 103 | 354 | 125 |
| SEZIONE XIV - INDUSTRIA, COMMERCIO E ARTIGIANATO | 103 | 133 | 133 | 290 | 245 | 290 | 8 | 103 | 354 | 125 |
| - INDUSTRIA | 103 | 133 | 133 | 290 | 245 | 290 | 8 | 103 | 354 | 125 |
| RUBRICA 9 - COMMERCIO INTERNO E CONSUMI INDUSTRIALI | 274 | 324 | 323 | 555 | 679 | 555 | 71 | 176 | 766 | 252 |
| SEZIONE XIV - INDUSTRIA, COMMERCIO E ARTIGIANATO | 274 | 324 | 323 | 555 | 679 | 555 | 71 | 176 | 766 | 252 |
| - INDUSTRIA | 11 | 56 | 56 | 56 | 11 | 56 | 10 | - | - | 46 |

(MILIARDI DI LIRE)

ALLEGATO 'B/1' ANALISI PER MINISTERI E RISULTANZE DI CONSUNTIVO DELLA SPESA PER L'ESERCIZIO 1995

MINISTERO DELL'INDUSTRIA, DEL COMMERCIO E DELL'ARTIGIANATO

| | COMPETENZA | | IMPEGNI | CASSA | | PAGAMENTI RESIDUI COMPETENZA | PAGAMENTI RESIDUI | RESIDUI PROVENIENTI ESERC. PREC. | RESIDUI NUOVA FORMAZIONE |
|--|------------------------|--------------------------|---------|--------------------------|----------------------------|------------------------------------|----------------------|--|--------------------------------|
| | PREVISIONI INIZIALI | PREVISIONI DEFINITIVE | | AUTORIZZ. NI INIZIALI | AUTORIZZ. NI DEFINITIVE | | | | |
| - COMMERCIO | 263 | 268 | 267 | 668 | 499 | 61 | 176 | 766 | 206 |
| RUBRICA 11 - ASSICURAZIONI PRIVATE E DI INTERESSE COLLETTIVO | 26 | 79 | 79 | 26 | 74 | 73 | - | - | 5 |
| SEZIONE XIV - INDUSTRIA, COMMERCIO E ARTIGIANATO | 26 | 79 | 79 | 26 | 74 | 73 | - | - | 5 |
| - INDUSTRIA | 26 | 79 | 79 | 26 | 74 | 73 | - | - | 5 |
| TOTALE | 2.008 | 7.262 | 7.251 | 3.304 | 10.366 | 5.463 | 3.193 | 2.475 | 1.788 |

(MILIARDI DI LIRE)

ANALISI PER MINISTERI E RISULTANZE DI CONSUNTIVO DELLA SPESA PER L'ESERCIZIO 1995

MINISTERO DEL LAVORO E DELLA PREVIDENZA SOCIALE

| | COMPETENZA | | IMPEGNI | CASSA | | PAGAMENTI IN COMPETENZA | PAGAMENTI RESIDUI | RESIDUI PROVENIENTI ESERC. PREC. | RESIDUI NUOVA FORMAZIONE |
|--|------------------------|--------------------------|---------|-----------------------|-------------------------|----------------------------|----------------------|--|--------------------------------|
| | PREVISIONI INIZIALI | PREVISIONI DEFINITIVE | | AUTORIZZ. INIZIALI | AUTORIZZ. DEFINITIVE | | | | |
| (MILIARDI DI LIRE) | | | | | | | | | |
| RUBRICA 1 - SERVIZI GENERALI | 875 | 1.234 | 1.208 | 1.022 | 1.802 | 222 | 225 | 592 | 985 |
| SEZIONE IX - LAVORO E PREVIDENZA SOCIALE | 875 | 1.197 | 1.171 | 1.022 | 1.755 | 222 | 225 | 512 | 948 |
| - LAVORO | 875 | 1.197 | 1.171 | 1.022 | 1.755 | 222 | 225 | 512 | 948 |
| SEZIONE XV - INTERVENTI NELLE AREE DEPRESSE | - | 37 | 37 | - | 47 | - | - | 80 | 37 |
| - FONDO DA RIPARTIRE | - | 37 | 37 | - | 47 | - | - | 80 | 37 |
| RUBRICA 2 - UFFICI DEL LAVORO E DELLA MASSIMA OCCUPAZIONE E CENTRI DI EMIGRAZIONE | 323 | 350 | 308 | 324 | 364 | 296 | 14 | 3 | 12 |
| SEZIONE IX - LAVORO E PREVIDENZA SOCIALE | 323 | 350 | 308 | 324 | 364 | 296 | 14 | 3 | 12 |
| - LAVORO | 323 | 350 | 308 | 324 | 364 | 296 | 14 | 3 | 12 |
| RUBRICA 3 - SEZIONI CIRCOSCRIZIONALI PER L'IMPIEGO, SEZIONI CIRCOSCRIZIONALI PER IL COLLOCAMENTO IN AGRICOLTURA, SEZIONI DECENTRATE E RECAPITI | 127 | 136 | 129 | 127 | 144 | 124 | 6 | 1 | 5 |
| SEZIONE IX - LAVORO E PREVIDENZA SOCIALE | 127 | 136 | 129 | 127 | 144 | 124 | 6 | 1 | 5 |
| - LAVORO | 127 | 136 | 129 | 127 | 144 | 124 | 6 | 1 | 5 |

ALLEGATO 'B/1' ANALISI PER MINISTERI E RISULTANZE DI CONSUNTIVO DELLA SPESA PER L'ESERCIZIO 1995

MINISTERO DEL LAVORO E DELLA PREVIDENZA SOCIALE

| | COMPETENZA | | IMPEGNI | CASSA | | PAGAMENTI INIZIALI | PAGAMENTI AUTORIZZ. NI INIZIALI | PAGAMENTI AUTORIZZ. NI DEFINITIVE | PAGAMENTI RESIDUI | RESIDUI PROVENIENTI ESERC. PREC. | RESIDUI NUOVA FORMAZIONE |
|--|------------------------|------------|---------|----------------------------|------------|-----------------------|---------------------------------------|---|----------------------|--|--------------------------------|
| | PREVISIONI INIZIALI | DEFINITIVE | | AUTORIZZ. NI DEFINITIVE | COMPETENZA | | | | | | |
| (MILIARDI DI LIRE) | | | | | | | | | | | |
| RUBRICA 4 - ISPETTORATO DEL LAVORO | 167 | 179 | 162 | 167 | 186 | 156 | 9 | 2 | 6 | | |
| SEZIONE IX - LAVORO E PREVIDENZA SOCIALE | 167 | 179 | 162 | 167 | 186 | 156 | 9 | 2 | 6 | | |
| - LAVORO | 167 | 179 | 162 | 167 | 186 | 156 | 9 | 2 | 6 | | |
| RUBRICA 5 - RAPPORTI DI LAVORO | 10 | 11 | 10 | 11 | 22 | 1 | 5 | 6 | 9 | | |
| SEZIONE IX - LAVORO E PREVIDENZA SOCIALE | 10 | 11 | 10 | 11 | 22 | 1 | 5 | 6 | 9 | | |
| - LAVORO | 10 | 11 | 10 | 11 | 22 | 1 | 5 | 6 | 9 | | |
| RUBRICA 6 - PREVIDENZA ED ASSISTENZA | 54.086 | 57.046 | 57.045 | 54.087 | 58.924 | 54.736 | 1.937 | 191 | 2.310 | | |
| SEZIONE IX - LAVORO E PREVIDENZA SOCIALE | 54.086 | 56.965 | 56.964 | 54.087 | 58.353 | 54.735 | 1.537 | 91 | 2.230 | | |
| - LAVORO | - | 407 | 407 | 1 | 703 | 269 | 297 | - | 138 | | |
| - PREVIDENZA SOCIALE | 54.086 | 56.558 | 56.557 | 54.086 | 57.650 | 54.466 | 1.240 | 91 | 2.092 | | |
| SEZIONE X - ASSISTENZA PUBBLICA | - | 11 | 11 | - | 11 | 1 | - | - | 10 | | |
| - ASSISTENZA SOCIALE | - | 11 | 11 | - | 11 | 1 | - | - | 10 | | |
| SEZIONE XV - INTERVENTI NELLE AREE DEPRESSE | - | 70 | 70 | - | 560 | - | 400 | 100 | 70 | | |
| - FONDO DA RIPARTIRE | - | 70 | 70 | - | 560 | - | 400 | 100 | 70 | | |

ANALISI PER MINISTERI E RISULTANZE DI CONSUNTIVO DELLA SPESA PER L'ESERCIZIO 1995

MINISTERO DEL LAVORO E DELLA PREVIDENZA SOCIALE

| | COMPETENZA | | IMPEGNI | CASSA | | PAGAMENTI COMPETENZA | PAGAMENTI RESIDUI | RESIDUI PROVENIENTI ESERC. PREC. | RESIDUI NUOVA FORMAZIONE |
|---|------------------------|--------------------------|---------|-----------------------|-------------------------|-------------------------|----------------------|--|--------------------------------|
| | PREVISIONI INIZIALI | PREVISIONI DEFINITIVE | | AUTORIZZ. INIZIALI | AUTORIZZ. DEFINITIVE | | | | |
| RUBRICA 7 - COOPERAZIONE | 13 | 38 | 35 | 19 | 55 | 6 | 11 | 9 | 28 |
| SEZIONE IX - LAVORO E PREVIDENZA SOCIALE | 13 | 38 | 35 | 19 | 55 | 6 | 11 | 9 | 28 |
| - LAVORO | 13 | 38 | 35 | 19 | 55 | 6 | 11 | 9 | 28 |
| RUBRICA 8 - SERVIZI PER L'IMPIEGO | 5 | 10 | 9 | 5 | 13 | 6 | 3 | 1 | 4 |
| SEZIONE IX - LAVORO E PREVIDENZA SOCIALE | 5 | 10 | 9 | 5 | 13 | 6 | 3 | 1 | 4 |
| - LAVORO | 5 | 10 | 9 | 5 | 13 | 6 | 3 | 1 | 4 |
| RUBRICA 9 - ORIENTAMENTO ED ADDESTRAMENTO PROFESSIONALE | 25 | 35 | 35 | 25 | 35 | 25 | - | - | 10 |
| SEZIONE IX - LAVORO E PREVIDENZA SOCIALE | 25 | 25 | 25 | 25 | 25 | 25 | - | - | - |
| - LAVORO | 25 | 25 | 25 | 25 | 25 | 25 | - | - | - |
| SEZIONE XV - INTERVENTI NELLE AREE DEPRESSE | - | 10 | 10 | - | 10 | - | - | - | 10 |
| - FONDO DA RIPARTIRE | - | 10 | 10 | - | 10 | - | - | - | 10 |
| RUBRICA 10 - OSSERVATORIO DEL MERCATO DEL LAVORO | 2 | 2 | - | 2 | 2 | - | - | - | - |
| SEZIONE IX - LAVORO E PREVIDENZA SOCIALE | 2 | 2 | - | 2 | 2 | - | - | - | - |

(MILIARDI DI LIRE)

ALLEGATO 'B/1' ANALISI PER MINISTERI E RISULTANZE DI CONSUNTIVO DELLA SPESA PER L'ESERCIZIO 1995

MINISTERO DEL LAVORO E DELLA PREVIDENZA SOCIALE

| | COMPETENZA | | IMPEGNI | CASSA | | PAGAMENTI RESIDUI | RESIDUI PROVENIENTI ESERC. PREC. | RESIDUI NUOVA FORMAZIONE |
|----------|------------------------|------------|---------|-----------------------|-------------------------|----------------------|--|--------------------------------|
| | PREVISIONI INIZIALI | DEFINITIVE | | AUTORIZZ. INIZIALI | AUTORIZZ. DEFINITIVE | | | |
| - LAVORO | 2 | 2 | - | 2 | 2 | - | - | - |
| TOTALE | 55.633 | 59.041 | 58.941 | 55.789 | 61.547 | 55.572 | 2.210 | 805 |
| | | | | | | | | 3.369 |

(MILIARDI DI LIRE)

ALLEGATO 'B/1' ANALISI PER MINISTERI E RISULTANZE DI CONSUNTIVO DELLA SPESA PER L'ESERCIZIO 1995

MINISTERO DEL COMMERCIO CON L'ESTERO

| | COMPETENZA | | IMPEGNI | CASSA | | PAGAMENTI COMPETENZA | PAGAMENTI RESIDUI | RESIDUI PROVENIENTI ESERC. PREC. | RESIDUI NUOVA FORMAZIONE |
|---|--------------------------------------|--------------------------------------|---------|-------------------------------------|-------------------------------------|-------------------------|----------------------|--|--------------------------------|
| | PREVISIONI INIZIALI DEFINITIVE | PREVISIONI INIZIALI DEFINITIVE | | AUTORIZZ. INIZIALI DEFINITIVE | AUTORIZZ. INIZIALI DEFINITIVE | | | | |
| RUBRICA 1 - SERVIZI GENERALI | 33 | 35 | 32 | 35 | 38 | 29 | 3 | - | 3 |
| SEZIONE XIV - INDUSTRIA, COMMERCIO E ARTIGIANATO | 33 | 35 | 32 | 35 | 38 | 29 | 3 | - | 3 |
| - COMMERCIO | 33 | 35 | 32 | 35 | 38 | 29 | 3 | - | 3 |
| RUBRICA 02 - PROMOZIONE DEGLI SCAMBI E POLITICA COMMERCIALE | 346 | 339 | 335 | 370 | 406 | 286 | 66 | 29 | 49 |
| SEZIONE XIV - INDUSTRIA, COMMERCIO E ARTIGIANATO | 346 | 339 | 335 | 370 | 406 | 286 | 66 | 29 | 49 |
| - COMMERCIO | 346 | 339 | 335 | 370 | 406 | 286 | 66 | 29 | 49 |
| TOTALE | 379 | 374 | 367 | 405 | 444 | 315 | 69 | 29 | 52 |

(MILIARDI DI LIRE)

ALLEGATO 'B/1'
ANALISI PER MINISTERI E RISULTANZE DI CONSUNTIVO DELLA SPESA PER L'ESERCIZIO 1995

MINISTERO DELLA SANITA'

| | COMPETENZA | | IMPEGNI | CASSA | | PAGAMENTI COMPETENZA | PAGAMENTI RESIDUI | RESIDUI PROVENIENTI ESERC. PREC. | RESIDUI NUOVA FORMAZIONE |
|---|------------------------|--------------------------|---------|--------------------------|----------------------------|-------------------------|----------------------|--|--------------------------------|
| | PREVISIONI INIZIALI | PREVISIONI DEFINITIVE | | AUTORIZZ. NI INIZIALI | AUTORIZZ. NI DEFINITIVE | | | | |
| RUBRICA 1 - SERVIZI GENERALI | 902 | 549 | 538 | 903 | 599 | 513 | 37 | 2 | 25 |
| SEZIONE X - ASSISTENZA PUBBLICA | - | 1 | - | - | - | - | - | - | - |
| - ASSISTENZA SOCIALE | - | 1 | - | - | - | - | - | - | - |
| SEZIONE XI - IGIENE E SANITA' | 902 | 548 | 538 | 903 | 599 | 513 | 37 | 2 | 25 |
| - PREVENZIONE E ASSISTENZA SANITARIA | 902 | 548 | 538 | 903 | 599 | 513 | 37 | 2 | 25 |
| RUBRICA 2 - OSPEDALI | - | 1 | 1 | 1 | 21 | 1 | 16 | 9 | - |
| SEZIONE XI - IGIENE E SANITA' | - | 1 | 1 | 1 | 21 | 1 | 16 | 9 | - |
| - PREVENZIONE E ASSISTENZA SANITARIA | - | 1 | 1 | 1 | 21 | 1 | 16 | 9 | - |
| RUBRICA 3 - IGIENE PUBBLICA | 2 | 2 | 1 | 8 | 4 | - | 2 | - | - |
| SEZIONE XI - IGIENE E SANITA' | 2 | 2 | 1 | 8 | 4 | - | 2 | - | - |
| - PREVENZIONE E ASSISTENZA SANITARIA | 2 | 2 | 1 | 8 | 4 | - | 2 | - | - |
| RUBRICA 4 - MEDICINA SOCIALE | 57 | 494 | 400 | 95 | 769 | 124 | 187 | 160 | 275 |
| SEZIONE VII - UNIVERSITA' E RICERCA SCIENTIFICA | 2 | 262 | 262 | 37 | 529 | 2 | 178 | 160 | 260 |

(MILIARDI DI LIRE)

MINISTERO DELLA SANITA'

| | COMPETENZA | | IMPEGNI | CASSA | | PAGAMENTI RESIDUI | PAGAMENTI COMPETENZA | RESIDUI PROVENIENTI ESERC. PREC. | RESIDUI NUOVA FORMAZIONE |
|---|------------------------|--------------------------|---------|-----------------------|-------------------------|----------------------|-------------------------|--|--------------------------------|
| | PREVISIONI INIZIALI | PREVISIONI DEFINITIVE | | AUTORIZZ. INIZIALI | AUTORIZZ. DEFINITIVE | | | | |
| - RICERCA SCIENTIFICA | 2 | 262 | 262 | 37 | 529 | 2 | 178 | 160 | 260 |
| SEZIONE XI - IGIENE E SANITA' | 55 | 232 | 138 | 58 | 240 | 122 | 9 | - | 15 |
| - PREVENZIONE E ASSISTENZA SANITARIA | 55 | 232 | 138 | 58 | 240 | 122 | 9 | - | 15 |
| RUBRICA 5 - IGIENE DEGLI ALIMENTI E NUTRIZIONE | - | 2 | 1 | - | 2 | - | - | - | 1 |
| SEZIONE XI - IGIENE E SANITA' | - | 2 | 1 | - | 2 | - | - | - | 1 |
| - PREVENZIONE E ASSISTENZA SANITARIA | - | 2 | 1 | - | 2 | - | - | - | 1 |
| RUBRICA 6 - SERVIZIO FARMACEUTICO | 1 | 4 | 2 | 2 | 4 | 1 | 1 | - | 1 |
| SEZIONE XI - IGIENE E SANITA' | 1 | 4 | 2 | 2 | 4 | 1 | 1 | - | 1 |
| - PREVENZIONE E ASSISTENZA SANITARIA | 1 | 4 | 2 | 2 | 4 | 1 | 1 | - | 1 |
| RUBRICA 7 - SERVIZI VETERINARI | 2 | 11 | 11 | 25 | 36 | 1 | 9 | 39 | 11 |
| SEZIONE VII - UNIVERSITA' E RICERCA SCIENTIFICA | - | 10 | 10 | 21 | 34 | - | 8 | 38 | 10 |
| - RICERCA SCIENTIFICA | - | 10 | 10 | 21 | 34 | - | 8 | 38 | 10 |
| SEZIONE XI - IGIENE E SANITA' | 2 | 1 | 1 | 2 | 2 | 1 | 1 | 1 | 1 |

(MILIARDI DI LIRE)

ALLEGATO 'B/1'

ANALISI PER MINISTERI E RISULTANZE DI CONSUNTIVO DELLA SPESA PER L'ESERCIZIO 1995

MINISTERO DELLA SANITA'

| | COMPETENZA | | IMPEGNI | CASSA | | PAGAMENTI COMPETENZA | PAGAMENTI RESIDUI | RESIDUI PROVENIENTI ESERC. PREC. | RESIDUI NUOVA FORMAZIONE |
|--|------------------------|------------|---------|--------------------------|----------------------------|-------------------------|----------------------|--|--------------------------------|
| | PREVISIONI INIZIALI | DEFINITIVE | | AUTORIZZ. NI INIZIALI | AUTORIZZ. NI DEFINITIVE | | | | |
| - PREVENZIONE E ASSISTENZA SANITARIA | 2 | 1 | 1 | 2 | 2 | 1 | 1 | 1 | 1 |
| RUBRICA 9 - SERVIZIO CENTRALE DELLA PROGRAMMAZIONE SANITARIA | 95 | 143 | 140 | 176 | 491 | 71 | 308 | 45 | 69 |
| SEZIONE VII - UNIVERSITA' E RICERCA SCIENTIFICA | 2 | 22 | 19 | 22 | 75 | 1 | 4 | 4 | 18 |
| - RICERCA SCIENTIFICA | 2 | 22 | 19 | 22 | 75 | 1 | 4 | 4 | 18 |
| SEZIONE XI - IGIENE E SANITA' | 93 | 121 | 121 | 154 | 416 | 70 | 304 | 41 | 51 |
| - PREVENZIONE E ASSISTENZA SANITARIA | 93 | 121 | 121 | 154 | 416 | 70 | 304 | 41 | 51 |
| RUBRICA 10 - UFFICIO PER L'ATTUAZIONE DEL SERVIZIO SANITARIO NAZIONALE | 438 | 506 | 501 | 438 | 454 | 413 | 29 | 3 | 89 |
| SEZIONE XI - IGIENE E SANITA' | 438 | 506 | 501 | 438 | 454 | 413 | 29 | 3 | 89 |
| - PREVENZIONE E ASSISTENZA SANITARIA | 438 | 506 | 501 | 438 | 454 | 413 | 29 | 3 | 89 |
| RUBRICA 14 - SERVIZIO CENTRALE PER LE DIPENDENZE DA ALCOL E SOSTANZE STUPEFACENTI O PSICOTROPE | 16 | 16 | 16 | 45 | 55 | 2 | 9 | 42 | 14 |
| SEZIONE XI - IGIENE E SANITA' | 16 | 16 | 16 | 45 | 55 | 2 | 9 | 42 | 14 |

(MILIARDI DI LIRE)

ALLEGATO 'B/1' ANALISI PER MINISTERI E RISULTANZE DI CONSUNTIVO DELLA SPESA PER L'ESERCIZIO 1995

MINISTERO DELLA SANITA'

| | COMPETENZA | | IMPEGNI | CASSA | | PAGAMENTI | | PAGAMENTI | | RESIDUI | RESIDUI |
|---|------------------------|------------|---------|-----------------------|------------|------------|---------|--------------|---------------------|---------|---------|
| | PREVISIONI INIZIALI | DEFINITIVE | | AUTORIZZ. INIZIALI | DEFINITIVE | COMPETENZA | RESIDUI | ESERC. PREC. | NUOVA FORMAZIONE | | |
| - PREVENZIONE E ASSISTENZA SANITARIA | 16 | 16 | 16 | 45 | 55 | 2 | 9 | 42 | 14 | | |
| TOTALE | 1.513 | 1.728 | 1.611 | 1.691 | 2.435 | 1.126 | 598 | 300 | 485 | | |

(MILIARDI DI LIRE)

ALLEGATO 'B/1'

ANALISI PER MINISTERI E RISULTANZE DI CONSUNTIVO DELLA SPESA PER L'ESERCIZIO 1995

MINISTERO PER I BENI CULTURALI E AMBIENTALI

| | COMPETENZA | | IMPEGNI | CASSA | | PAGAMENTI RESIDUI ESERC. PREC. | PAGAMENTI RESIDUI | RESIDUI PROVENIENTI ESERC. PREC. | RESIDUI NUOVA FORMAZIONE |
|--|------------------------|--------------------------|---------|-----------------------|-------------------------|--------------------------------------|----------------------|--|--------------------------------|
| | PREVISIONI INIZIALI | PREVISIONI DEFINITIVE | | AUTORIZZ. INIZIALI | AUTORIZZ. DEFINITIVE | | | | |
| (MILIARDI DI LIRE) | | | | | | | | | |
| RUBRICA 1 - SERVIZI GENERALI | 950 | 1.096 | 1.004 | 1.025 | 1.396 | 864 | 126 | 54 | 140 |
| SEZIONE VI - ISTRUZIONE E CULTURA | 950 | 1.096 | 1.004 | 1.025 | 1.396 | 864 | 126 | 54 | 140 |
| - INFORMAZIONE E CULTURA | 950 | 1.096 | 1.004 | 1.025 | 1.396 | 864 | 126 | 54 | 140 |
| RUBRICA 2 - UFFICIO CENTRALE PER I BENI LIBRARI E GLI ISTITUTI CULTURALI | 121 | 147 | 146 | 148 | 260 | 94 | 50 | 125 | 52 |
| SEZIONE VI - ISTRUZIONE E CULTURA | 121 | 147 | 146 | 148 | 260 | 94 | 50 | 125 | 52 |
| - INFORMAZIONE E CULTURA | 121 | 147 | 146 | 148 | 260 | 94 | 50 | 125 | 52 |
| RUBRICA 3 - UFFICIO CENTRALE PER I BENI AMBIENTALI, ARCHITETTONICI, ARCHEOLOGICI, ARTISTICI E STORICI | 589 | 687 | 685 | 905 | 1.613 | 205 | 521 | 748 | 481 |
| SEZIONE VI - ISTRUZIONE E CULTURA | 589 | 686 | 684 | 905 | 1.612 | 205 | 520 | 748 | 480 |
| - INFORMAZIONE E CULTURA | 589 | 686 | 684 | 905 | 1.612 | 205 | 520 | 748 | 480 |
| SEZIONE IX - LAVORO E PREVIDENZA SOCIALE | - | 1 | 1 | - | 1 | - | 1 | - | 1 |
| - PREVIDENZA SOCIALE | - | 1 | 1 | - | 1 | - | 1 | - | 1 |

ALLEGATO 'B/1'

ANALISI PER MINISTERI E RISULTANZE DI CONSUNTIVO DELLA SPESA PER L'ESERCIZIO 1995

MINISTERO PER I BENI CULTURALI E AMBIENTALI

| | COMPETENZA | | IMPEGNI | CASSA | | PAGAMENTI RESIDUI | PAGAMENTI PROVENIENTI ESERC. PREC. | RESIDUI NUOVA FORMAZIONE | |
|---|------------------------|--------------------------|---------|-----------------------|-------------------------|----------------------|--|--------------------------------|-------------------------|
| | PREVISIONI INIZIALI | PREVISIONI DEFINITIVE | | AUTORIZZ. INIZIALI | AUTORIZZ. DEFINITIVE | | | | RESIDUI ESERC. PREC. |
| RUBRICA 4 - UFFICIO CENTRALE PER I BENI ARCHIVISTICI | 97 | 112 | 110 | 153 | 250 | 54 | 40 | 134 | 55 |
| SEZIONE VI - ISTRUZIONE E CULTURA | 96 | 112 | 109 | 152 | 249 | 54 | 40 | 133 | 55 |
| - INFORMAZIONE E CULTURA | 96 | 112 | 109 | 152 | 249 | 54 | 40 | 133 | 55 |
| SEZIONE VII - UNIVERSITA' E RICERCA SCIENTIFICA | 1 | - | 1 | 1 | 1 | - | - | 1 | - |
| - RICERCA SCIENTIFICA | 1 | - | 1 | 1 | 1 | - | - | 1 | - |
| RUBRICA 5 - SOPRINTENDENZA GENERALE AGLI INTERVENTI POST-SISMICI IN CAMPANIA E BASILICATA | 2 | 218 | 218 | 2 | 238 | 3 | 5 | 31 | 215 |
| SEZIONE VI - ISTRUZIONE E CULTURA | 2 | 218 | 218 | 2 | 238 | 3 | 5 | 31 | 215 |
| - INFORMAZIONE E CULTURA | 2 | 218 | 218 | 2 | 238 | 3 | 5 | 31 | 215 |
| TOTALE | 1.759 | 2.260 | 2.163 | 2.233 | 3.757 | 1.220 | 742 | 1.092 | 943 |

(MILIARDI DI LIRE)

ALLEGATO 'B/1' ANALISI PER MINISTERI E RISULTANZE DI CONSUNTIVO DELLA SPESA PER L'ESERCIZIO 1995

MINISTERO DELL'AMBIENTE

| | COMPETENZA | | IMPEGNI | CASSA | | PAGAMENTI IN COMPETENZA | PAGAMENTI RESIDUI | RESIDUI PROVENIENTI ESERC. PREC. | RESIDUI NUOVA FORMAZIONE |
|---|------------------------|--------------------------|---------|-----------------------|-------------------------|----------------------------|----------------------|--|--------------------------------|
| | PREVISIONI INIZIALI | PREVISIONI DEFINITIVE | | AUTORIZZ. INIZIALI | AUTORIZZ. DEFINITIVE | | | | |
| (MILIARDI DI LIRE) | | | | | | | | | |
| RUBRICA 1 - SERVIZI GENERALI | 97 | 100 | 90 | 320 | 360 | 25 | 26 | 108 | 65 |
| SEZIONE XVI - OPERE ED INTERVENTI ECONOMICI NON ATTRIBIBILI A PARTICOLARI SETTORI | 97 | 100 | 90 | 320 | 360 | 25 | 26 | 108 | 65 |
| - TUTELA DELL'AMBIENTE E DIFESA DEL SUOLO | 97 | 100 | 90 | 320 | 360 | 25 | 26 | 108 | 65 |
| RUBRICA 2 - CONSERVAZIONE DELLA NATURA | 156 | 152 | 147 | 480 | 432 | 44 | 91 | 405 | 103 |
| SEZIONE XVI - OPERE ED INTERVENTI ECONOMICI NON ATTRIBIBILI A PARTICOLARI SETTORI | 156 | 152 | 147 | 480 | 432 | 44 | 91 | 405 | 103 |
| - TUTELA DELL'AMBIENTE E DIFESA DEL SUOLO | 156 | 152 | 147 | 480 | 432 | 44 | 91 | 405 | 103 |
| RUBRICA 3 - TUTELA DELLE ACQUE, DISCIPLINA DEI RIFIUTI, RISANAMENTO DEL SUOLO E PREVENZIONE DELL'INQUINAMENTO DI NATURA FISICA | 254 | 331 | 329 | 924 | 1.198 | 49 | 203 | 810 | 280 |
| SEZIONE XVI - OPERE ED INTERVENTI ECONOMICI NON ATTRIBIBILI A PARTICOLARI SETTORI | 254 | 331 | 329 | 924 | 1.198 | 49 | 203 | 810 | 280 |
| - TUTELA DELL'AMBIENTE E DIFESA DEL SUOLO | 254 | 331 | 329 | 924 | 1.198 | 49 | 203 | 810 | 280 |

ALLEGATO 'B/1'

ANALISI PER MINISTERI E RISULTANZE DI CONSUNTIVO DELLA SPESA PER L'ESERCIZIO 1995

MINISTERO DELL'AMBIENTE

| | COMPETENZA | | IMPEGNI | CASSA | | PAGAMENTI RESIDUI | PAGAMENTI PROVENIENTI ESERC. PREC. | RESIDUI NUOVA FORMAZIONE | |
|---|------------------------|--------------------------|---------|--------------------|----------------------|----------------------|--|--------------------------------|-------------------------|
| | PREVISIONI INIZIALI | PREVISIONI DEFINITIVE | | AUTORIZZ. INIZIALI | AUTORIZZ. DEFINITIVE | | | | PAGAMENTI COMPETENZA |
| RUBRICA 4 - VALUTAZIONE DELL'IMPATTO AMBIENTALE, INFORMAZIONE AI CITTADINI E PER LA RELAZIONE SULLO STATO DELL'AMBIENTE | 7 | 6 | 3 | 83 | 88 | 1 | 17 | 25 | 2 |
| SEZIONE XVI - OPERE ED INTERVENTI ECONOMICI NON ATTRIBIBILI A PARTICOLARI SETTORI | 7 | 6 | 3 | 83 | 88 | 1 | 17 | 25 | 2 |
| - TUTELA DELL'AMBIENTE E DIFESA DEL SUOLO | 7 | 6 | 3 | 83 | 88 | 1 | 17 | 25 | 2 |
| RUBRICA 6 - SERVIZIO DI COLLABORAZIONE AL FUNZIONAMENTO DEGLI ORGANI DI ALTA CONSULENZA | 59 | 57 | 57 | 68 | 69 | 57 | - | 19 | - |
| SEZIONE XVI - OPERE ED INTERVENTI ECONOMICI NON ATTRIBIBILI A PARTICOLARI SETTORI | 59 | 57 | 57 | 68 | 69 | 57 | - | 19 | - |
| - TUTELA DELL'AMBIENTE E DIFESA DEL SUOLO | 59 | 57 | 57 | 68 | 69 | 57 | - | 19 | - |
| RUBRICA 7 - INQUINAMENTO ATMOSFERICO E ACUSTICO E INDUSTRIE A RISCHIO | 158 | 132 | 129 | 212 | 217 | 1 | 70 | 206 | 128 |
| SEZIONE XII - TRASPORTI, NAVIGAZIONE E COMUNICAZIONI | - | - | - | 17 | 18 | - | 13 | - | - |
| - MOTORIZZAZIONE ED ALTRI TRASPORTI IN CONCESSIONE | - | - | - | 17 | 18 | - | 13 | - | - |

(MILIARDI DI LIRE)

ALLEGATO 'B/1' ANALISI PER MINISTERI E RISULTANZE DI CONSUNTIVO DELLA SPESA PER L'ESERCIZIO 1995

MINISTERO DELL'AMBIENTE

| | COMPETENZA | | IMPEGNI | CASSA | | PAGAMENTI RESIDUI | PAGAMENTI PROVENIENTI ESERC. PREC. | RESIDUI NUOVA FORMAZIONE |
|---|------------------------|--------------------------|---------|-----------------------|-------------------------|----------------------|--|--------------------------------|
| | PREVISIONI INIZIALI | PREVISIONI DEFINITIVE | | AUTORIZZ. INIZIALI | AUTORIZZ. DEFINITIVE | | | |
| SEZIONE XVI - OPERE ED INTERVENTI ECONOMICI NON ATTRIBUIBILI A PARTICOLARI SETTORI | 158 | 132 | 129 | 195 | 199 | 1 | 57 | 128 |
| - TUTELA DELL'AMBIENTE E DIFESA DEL SUOLO | 158 | 132 | 129 | 195 | 199 | 1 | 57 | 128 |
| RUBRICA 8 - DIFESA DEL MARE | 93 | 138 | 114 | 181 | 238 | 49 | 31 | 64 |
| SEZIONE XVI - OPERE ED INTERVENTI ECONOMICI NON ATTRIBUIBILI A PARTICOLARI SETTORI | 93 | 138 | 114 | 181 | 238 | 49 | 31 | 64 |
| - TUTELA DELL'AMBIENTE E DIFESA DEL SUOLO | 93 | 138 | 114 | 181 | 238 | 49 | 31 | 64 |
| TOTALE | 824 | 916 | 869 | 2.268 | 2.602 | 226 | 438 | 1.578 |

(MILIARDI DI LIRE)

MINISTERO DELL'UNIVERSITA' E DELLA RICERCA SCIENTIFICA E TECNOLOGICA

| | COMPETENZA | | IMPEGNI | CASSA | | PAGAMENTI RESIDUI | PAGAMENTI COMPETENZA | RESIDUI PROVENIENTI ESERC. PREC. | RESIDUI NUOVA FORMAZIONE |
|---|------------------------|--------------------------|---------|--------------------------|----------------------------|----------------------|-------------------------|--|--------------------------------|
| | PREVISIONI INIZIALI | PREVISIONI DEFINITIVE | | AUTORIZZ. NI INIZIALI | AUTORIZZ. NI DEFINITIVE | | | | |
| RUBRICA 1 - PROGRAMMAZIONE E COORDINAMENTO GENERALE | 245 | 276 | 271 | 247 | 500 | 104 | 179 | 188 | 167 |
| SEZIONE VII - UNIVERSITA' E RICERCA SCIENTIFICA | 245 | 172 | 167 | 247 | 236 | 64 | 56 | 88 | 103 |
| - SPESE GENERALI | 245 | 172 | 167 | 247 | 236 | 64 | 56 | 88 | 103 |
| SEZIONE XV - INTERVENTI NELLE AREE DEPRESSE | - | 104 | 104 | - | 264 | 40 | 123 | 100 | 64 |
| - FONDO DA RIPARTIRE | - | 104 | 104 | - | 264 | 40 | 123 | 100 | 64 |
| RUBRICA 2 - ISTRUZIONE UNIVERSITARIA | 8.443 | 8.742 | 8.741 | 8.479 | 9.014 | 8.567 | 375 | 54 | 174 |
| SEZIONE VII - UNIVERSITA' E RICERCA SCIENTIFICA | 7.774 | 8.159 | 8.158 | 7.805 | 8.224 | 8.047 | 112 | 4 | 111 |
| - ISTRUZIONE UNIVERSITARIA | 7.674 | 8.062 | 8.062 | 7.700 | 8.113 | 8.005 | 48 | 4 | 57 |
| - RICERCA SCIENTIFICA | 100 | 97 | 96 | 104 | 111 | 42 | 64 | - | 54 |
| - SPESE GENERALI | - | - | - | 1 | - | - | - | - | - |
| SEZIONE VIII - EDILIZIA | 669 | 583 | 583 | 674 | 790 | 520 | 263 | 50 | 63 |
| - EDILIZIA DI SERVIZIO | 669 | 583 | 583 | 674 | 790 | 520 | 263 | 50 | 63 |
| RUBRICA 3 - RICERCA SCIENTIFICA E TECNOLOGICA | 3.230 | 3.818 | 3.818 | 3.911 | 4.057 | 2.509 | 414 | 2.012 | 1.309 |
| SEZIONE VII - UNIVERSITA' E RICERCA SCIENTIFICA | 3.230 | 3.110 | 3.110 | 3.902 | 3.278 | 2.398 | 269 | 1.953 | 711 |

(MILIARDI DI LIRE)

ALLEGATO 'B/1' ANALISI PER MINISTERI E RISULTANZE DI CONSUNTIVO DELLA SPESA PER L'ESERCIZIO 1995

MINISTERO DELL'UNIVERSITA' E DELLA RICERCA SCIENTIFICA E TECNOLOGICA

| | COMPETENZA | | IMPEGNI | CASSA | | PAGAMENTI RESIDUI COMPETENZA | PAGAMENTI RESIDUI | RESIDUI PROVENIENTI ESERC. PREC. | RESIDUI NUOVA FORMAZIONE |
|---|------------------------|--------------------------|---------|-----------------------|-------------------------|------------------------------------|----------------------|--|--------------------------------|
| | PREVISIONI INIZIALI | PREVISIONI DEFINITIVE | | AUTORIZZ. INIZIALI | AUTORIZZ. DEFINITIVE | | | | |
| - ISTRUZIONE UNIVERSITARIA | 52 | 52 | 52 | 52 | 51 | - | - | - | - |
| - RICERCA SCIENTIFICA | 3.178 | 3.058 | 3.058 | 3.226 | 2.347 | 269 | 1.953 | 711 | |
| SEZIONE XV - INTERVENTI NELLE AREE DEPRESSE | - | 708 | 708 | 770 | 111 | 141 | 50 | 598 | |
| - FONDO DA RIPARTIRE | - | 708 | 708 | 770 | 111 | 141 | 50 | 598 | |
| SEZIONE XVI - OPERE ED INTERVENTI ECONOMICI NON ATTRIBUIBILI A PARTICOLARI SETTORI | - | - | - | 9 | 9 | 4 | 9 | - | |
| - TUTELA DELL'AMBIENTE E DIFESA DEL SUOLO | - | - | - | 9 | 9 | 4 | 9 | - | |
| RUBRICA 4 - RELAZIONI INTERNAZIONALI | 193 | 259 | 258 | 194 | 268 | 245 | 8 | 1 | 13 |
| SEZIONE VII - UNIVERSITA' E RICERCA SCIENTIFICA | 193 | 259 | 258 | 194 | 268 | 245 | 8 | 1 | 13 |
| - ISTRUZIONE UNIVERSITARIA | 2 | 2 | 2 | 3 | 4 | - | 1 | 1 | 2 |
| - RICERCA SCIENTIFICA | 191 | 257 | 256 | 191 | 264 | 245 | 7 | - | 11 |
| TOTALE | 12.111 | 13.095 | 13.088 | 12.831 | 13.839 | 11.425 | 976 | 2.255 | 1.663 |

(MILIARDI DI LIRE)

ALLEGATO "B2"

| NORME/LEGGI | (COMPETENZA) | | | | |
|--|---------------------|---------------------------|----------------------|--------------------|-----------------------|
| | RISPARMIO PUBBLICO | SALDO NETTO DA FINANZIARE | INDERBITAMENTO NETTO | RICORSO AL MERCATO | DISAVANZO COMPLESSIVO |
| ASSETTAMENTO DEL BILANCIO DELLO STATO E DEI BILANCI DELLE AZIENDE AUTONOME PER L'ANNO FINANZIARIO 1995 | | | | | |
| L.V. N. 399 DEL 1995 DISPOSIZIONI PER L'ASSETTAMENTO DEL BILANCIO DELLO STATO E DEI BILANCI DELLE AZIENDE AUTONOME PER L'ANNO FINANZIARIO 1995 | -12.993.562.278.000 | -12.517.671.320.000 | -12.521.271.320.000 | -3.686.812.851.000 | -21.314.681.928.000 |
| TOTALE | -12.993.562.278.000 | -12.517.671.320.000 | -12.521.271.320.000 | -3.686.812.851.000 | -21.314.681.928.000 |
| PROVVEDIMENTI LEGISLATIVI CON COPERTURA FINANZIARIA A CARICO DI DISPONIBILITA' DEL PRECEDENTE ESERCIZIO (L. 468/78, ART. 11-BIS) | | | | | |
| L. N. 53 ART. 3 DEL 1995 TRATTATO DI COOPERAZIONE TRA ITALIA E ROMANIA | -63.000.000 | -63.000.000 | -63.000.000 | -63.000.000 | -63.000.000 |
| L. N. 54 ART. 3 DEL 1995 RATIFICA ED ESECUZIONE PROTOCOLLO SULLA PROTEZIONE AMBIENTALE AL TRATTATO ANTARTICO | -170.000.000 | -170.000.000 | -170.000.000 | -170.000.000 | -170.000.000 |
| L. N. 113 DEL 1995 CONCESSIONE DEI CONTRIBUTI ORDINARI AL PIANO D'AZIONE PER IL MEDITERRANEO (PAM) E DI UN CONTRIBUTO STRAORDINARIO ALL'ISTITUTO ITALO-LATINO-AMERICANO | -3.670.000.000 | -3.670.000.000 | -3.670.000.000 | -3.670.000.000 | -3.670.000.000 |
| DL N. 118 DEL 1995 INTERVENTI URGENTI PER LO SVOLGIMENTO DEI CAMPIONATI MONDIALI DI SCI ALPINO E DEI GIOCHI DEL MEDITERRANEO DI BARI | -5.000.000.000 | -55.000.000.000 | -55.000.000.000 | -55.000.000.000 | -55.000.000.000 |
| L. N. 126 DEL 1995 RATIFICA ED ESECUZIONE DEL TRATTATO DI MUTUA ASSISTENZA IN MATERIA PENALE TRA LA REPUBBLICA ITALIANA ED IL CANADA, FATTO A ROMA IL 6 DICEMBRE 1990 | -25.000.000 | -25.000.000 | -25.000.000 | -25.000.000 | -25.000.000 |
| L. N. 126 DEL 1995 RATIFICA ED ESECUZIONE DEL TRATTATO TRA LA REPUBBLICA ITALIANA E LA REPUBBLICA DI BULGARIA PER L'ASSISTENZA GIUDIZIARIA IN MATERIA PENALE, FATTO A ROMA IL 3 LUGLIO 1991 | -15.000.000 | -15.000.000 | -15.000.000 | -15.000.000 | -15.000.000 |
| L. N. 129 ART. 3 DEL 1995 TRATTATO TRA ITALIA - MAROCCO | -49.000.000 | -49.000.000 | -49.000.000 | -49.000.000 | -49.000.000 |
| L. N. 146 ART. 3 DEL 1995 COOPERAZIONE TURISTICA TRA ITALIA - ALBANIA | -13.000.000 | -13.000.000 | -13.000.000 | -13.000.000 | -13.000.000 |
| L. N. 149 ART. 3 DEL 1995 COOPERAZIONE NEL CAMPO TURISTICO ITALIA - BRASILE | -19.000.000 | -19.000.000 | -19.000.000 | -19.000.000 | -19.000.000 |
| L. N. 150 ART. 3 DEL 1995 COOPERAZIONE TURISTICA TRA ITALIA E STATI UNITI MESSICANI | -28.000.000 | -28.000.000 | -28.000.000 | -28.000.000 | -28.000.000 |

[COMPETENZA]

| NORME/LEGGI | RISPARMIO PUBBLICO | SALDO NETTO DA FINANZIARE | IMDEBITAMENTO NETTO | RICORSO AL MERCATO | DISAVANZO COMPLESSIVO |
|---|--------------------|---------------------------|---------------------|--------------------|-----------------------|
| L. N. 151 ART. 3 DEL 1995 COOPERAZIONE E SCAMBI CINEMATOGRAFICI ITALIA - MAROCCO | -10.000.000 | -10.000.000 | -10.000.000 | -10.000.000 | -10.000.000 |
| L. N. 212 ART. 3 DEL 1995 RATIFICA ACCORDO ITALIA - VENEZUELA | -24.000.000 | -24.000.000 | -24.000.000 | -24.000.000 | -24.000.000 |
| L. N. 298 ART. DEL 1995 RATIFICA ED ESECUZIONE DELL'ACCORDO DI COOPERAZIONE ECONOMICA E TECNOLOGICA TRA IL GOVERNO DELLA REPUBBLICA ITALIANA E IL GOVERNO DELLO STATO DEL QATAR, FATTO A ROMA IL 16 GENNAIO 1992 | -61.000.000 | -61.000.000 | -61.000.000 | -61.000.000 | -61.000.000 |
| TOTALE | -9.167.000.000 | -59.167.000.000 | -59.167.000.000 | -59.167.000.000 | -59.167.000.000 |
| RIASSEGNAZIONE DI QUOTE DI ENTRATE L. 466/78, ART. 5 | +1.297.972.109.657 | -1.000 | +2.144.993.456.000 | -1.000 | -1.000 |
| L. N. 466 ART. 5 DEL 1978 RIASSEGNAZIONI AI CAPITOLI DI SPESA DELLE SOMME VERSATE ALL'ENTRATA ENTRO IL 31 OTTOBRE DI CIASCUN ANNO FINANZIARIO | +1.297.972.109.657 | -1.000 | +2.144.993.456.000 | -1.000 | -1.000 |
| TOTALE | | | | | |
| RIASSEGNAZIONE DI QUOTE DI ENTRATE L. 466/78, ART. 12, 2 COMMA | +1.796.177.000 | +1.796.177.000 | +1.796.177.000 | +1.796.177.000 | +1.796.177.000 |
| L. N. 466 ART. 12 C. 2 DEL 1978 IN CORRISPONDENZA CON GLI ACCERTAMENTI DELL'ENTRATA POSSONO MEDIANTE DECRETI DEL MINISTRO DEL TESORO, ISCRIVERSI IN BILANCIO LE SOMME OCCORRENTI PER LA RESTITUZIONE DI SOMME DEVOLUTE IN DEPOSITO O PER IL PAGAMENTO DI QUOTE DI ENTRATA DEVOLUTE AD ENTI ED ISTITUZIONI, O DI SOMME COMUNQUE RISCOSE PER CONTO TERZI | +1.796.177.000 | +1.796.177.000 | +1.796.177.000 | +1.796.177.000 | +1.796.177.000 |
| TOTALE | +1.796.177.000 | +1.796.177.000 | +1.796.177.000 | +1.796.177.000 | +1.796.177.000 |
| RIASSEGNAZIONE DI QUOTE DI ENTRATE L. 466/78, ART. 17, 3 COMMA | -459.040.651.602 | -2.330.181.291.602 | -2.523.570.501.602 | -2.330.181.291.602 | -2.330.181.291.602 |
| L. N. 466 ART. 17 C. 3 DEL 1978 RIASSEGNAZIONI AI CAPITOLI DI SPESA DELLE SOMME VERSATE ALL'ENTRATA DOPO IL 31 OTTOBRE DI CIASCUN ANNO FINANZIARIO | -459.040.651.602 | -2.330.181.291.602 | -2.523.570.501.602 | -2.330.181.291.602 | -2.330.181.291.602 |
| L. N. 559 DEL 1993 DISCIPLINA DELLA SOPPRESSIONE DELLE GESTIONI FUORI BILANCIO NELL'AMBITO DELLE AMMINISTRAZIONI DELLO STATO. | -2.201.262.689 | -2.201.262.689 | -2.201.262.689 | -2.201.262.689 | -2.201.262.689 |
| TOTALE | -461.241.914.291 | -2.332.382.554.291 | -2.525.771.764.291 | -2.332.382.554.291 | -2.332.382.554.291 |

| NORME/LEGGI | RISPARMIO PUBBLICO | SALDO NETTO DA FINANZIARE | INDERBITAMENTO NETTO | RICORSO AL MERCATO | DISAVANZO COMPLESSIVO |
|---|--------------------|---------------------------|----------------------|--------------------|-----------------------|
| RIASSEGNAZIONE DI QUOTE DI ENTRATE L. 468/78, ART. 17, 3 COMMA PUNTO 1 | | | | | |
| LF N. 887 DEL 1986 DISPOSIZIONI PER LA FORMAZIONE DEL BILANCIO ANNUALE E PLURIENNALE DELLO STATO (LEGGE FINANZIARIA 1985). | | -48.249.790.000 | -48.249.790.000 | -48.249.790.000 | |
| LF N. 41 DEL 1986 DISPOSIZIONI PER LA FORMAZIONE DEL BILANCIO ANNUALE E PLURIENNALE DELLO STATO (LEGGE FINANZIARIA 1986) | -6.000.000.000 | -80.959.426.000 | -80.959.426.000 | -80.959.426.000 | -35.982.086.000 |
| L. N. 64 DEL 1986 DISCIPLINA ORGANICA DELL'INTERVENTO STRAORDINARIO NEL MEZZOGIORNO. | +1.170.000.000.000 | | | | |
| LF N. 910 DEL 1986 DISPOSIZIONI PER LA FORMAZIONE DEL BILANCIO ANNUALE E PLURIENNALE DELLO STATO (LEGGE FINANZIARIA 1987) | | -402.660.000.000 | -402.660.000.000 | -402.660.000.000 | |
| LF N. 67 DEL 1988 DISPOSIZIONI PER LA FORMAZIONE DEL BILANCIO ANNUALE E PLURIENNALE DELLO STATO (L.P. 88) | | -51.973.972.000 | -51.973.972.000 | -51.973.972.000 | |
| L. N. 32 ART. 1 C. 2 DEL 1992 PROSECUZIONE INTERVENTI RICOSTRUZIONE ZONE TERREMOTATE | | -1.800.000.000.000 | -1.500.000.000.000 | -1.800.000.000.000 | |
| DLG N. 96 DEL 1993 TRASFERIMENTO DEI SOPPRESSI DIPARTIMENTO PER GLI INTERVENTI STRAORDINARI NEL MEZZOGIORNO E AGENZIA PER LA PROMOZIONE DELLO SVILUPPO DEL MEZZOGIORNO, IN ATTUAZIONE DELL'ARTICOLO 3 DELLA LEGGE 19 DICEMBRE 1992, N. 488 | | -1.500.000.000.000 | | -1.500.000.000.000 | |
| TOTALE | +1.164.000.000.000 | -3.883.843.188.000 | -2.083.843.188.000 | -3.883.843.188.000 | -35.982.086.000 |
| ASSEGNAZIONI DI FONDI CON PRELEVAMENTO DAL FONDO GLOBALE DI PARTE CORRENTE (L. 468/78, ART. 11-BIS) | | | | | |
| DL N. 232 DEL 1995 DISPOSIZIONI IN MATERIA DI COLLOCAMENTO, DI PREVIDENZA E DI INTERVENTI A SOSTEGNO DEL REDDITO | +5.000.000.000 | | | | |
| DL N. 275 ART. DEL 1995 DISPOSIZIONI URGENTI PER PREVENIRE E PRONTeggiARE GLI INCENDI BOSCHIVI NEL TERRITORIO NAZIONALE | +65.000.000.000 | | | | |
| TOTALE | +50.000.000.000 | | | | |

(COMPETENZA)

| NORME/LEGGI | RISPARMIO PUBBLICO | SALDO NETTO DA FINANZIARE | INDEBITAMENTO NETTO | RICORSO AL MERCATO | DISAVANZO COMPLESSIVO |
|--|--------------------|---------------------------|---------------------|--------------------|-----------------------|
| ASSEGNAZIONI DI FONDI CON PRELEVAMENTO DAL FONDO GLOBALE DI CONTO CAPITALE (L. 468/78, ART. 11-BIS) | | | | | |
| L. N. 46 ART. 1 DEL 1995 | -18.065.000.000 | | | | |
| INTERVENTI IN AGRICOLTURA | | | | | |
| TOTALE | -18.065.000.000 | | | | |
| ASSEGNAZIONI DI FONDI CON PRELEVAMENTO DAL FONDO DI RISERVA PER SPESE OBBLIGATORIE E D'ORDINE (L. 468/78, ART. 7) | | | | | |
| L. N. 468 ART. 7 DEL 1978 | +92.237.266.000 | +92.000.000.000 | +92.237.266.000 | | |
| FONDO DI RISERVA PER LE SPESE OBBLIGATORIE E D'ORDINE | | | | | |
| L. N. 468 ART. 7 C. 2P. 2 DEL 1978 | +236.026.130.000 | | +170.869.130.000 | | |
| PRELEVAMENTO DAL FONDO PER LE SPESE OBBLIGATORIE | | | | | |
| TOTALE | +328.263.396.000 | +92.000.000.000 | +263.106.396.000 | | |
| STORNI DI FONDI | | | | | |
| DLG N. 502 DEL 1992 | -1.330.000.000 | | | | |
| RIORDINO DELLA DISCIPLINA IN MATERIA SANITARIA A NORMA DELL'ARTICOLO 1 DELLA LEGGE 23 OTTOBRE 1992, N. 421 | | | | | |
| L. N. 133 DEL 1994 | +4.787.315.000 | +4.787.315.000 | +4.787.315.000 | +4.787.315.000 | +4.787.315.000 |
| ULTERIORI INTERVENTI CORRETTIVI DI FINANZA PUBBLICA PER L'ANNO 1994 | | | | | |
| L. N. 726 ART. 14 C. 5 DEL 1994 | -2.410.800.000 | | | | |
| AUTORIZZAZIONE AL MINISTRO DEL TESORO AD APPORTARE VARIAZIONI COMPENSATIVE AL PIANO NAZIONALE DELLA PESCA | | | | | |
| L. N. 726 ART. 24 C. 12 DEL 1994 | -1.120.000.000 | | | | |
| TRASFERIMENTO FONDI | | | | | |
| L. N. 726 ART. 24 C. 16 DEL 1994 | +10.875.000.000 | | | | |
| VARIAZIONI COMPENSATIVE PER SISTEMI INFORMATICI | | | | | |
| DL N. 726 DEL 1994 | -2.038.620.000 | | | | |
| DISPOSIZIONI URGENTI IN MATERIA DI BILANCI PER LE IMPRESE OPERANTI NEL SETTORE DELL'EDITORIA E DELLA RADIODIFFUSIONE, NONCHE' DI PROSECUZIONE DELL'ATTIVITA' PER LE EMITTENTI TELEVISIVE E SONORE AUTORIZZATE IN AMBITO LOCALE | | | | | |

| | | [COMPETENZA] | | | | |
|---|--------------------|---------------------------|---------------------|--------------------|-----------------------|--|
| NORME/LEGGI | RISPARMIO PUBBLICO | SALDO NETTO DA FINANZIARE | INDEBITAMENTO NETTO | RICORSO AL MERCATO | DISAVANZO COMPLESSIVO | |
| L. N. 35 DEL 1995 CONVERSIONE IN LEGGE, CON MODIFICAZIONI, DEL DECRETO-LEGGE 19 DICEMBRE 1994, N. 691, RECANTE MISURE URGENTI PER LA RICOSTRUZIONE E LA RIPRESA DELLE ATTIVITA' PRODUTTIVE NELLE ZONE COLPITE DALLE ECCEZIONALI AVVERSITA' ATMOSFERICHE E DAGLI EVENTI ALLUVIONALI NELLA PRIMA DECADE DEL MESE DI NOVEMBRE 1994. | +28.938.000.000 | - | - | - | - | |
| L. N. 807 DEL 1995 PROROGA DI TERMINI A FAVORE DEI SOGGETTI RESIDENTI NELLE ZONE COLPITE DAGLI EVENTI ALLUVIONALI DEL NOVEMBRE 1994 E DISPOSIZIONI INTEGRATIVE DEL DECRETO-LEGGE 23 FEBBRAIO 1995, N. 61, CONVERTITO, CON MODIFICAZIONI, DALLA LEGGE 22 MARZO 1995, N. 85. | +29.000.000.000 | - | - | - | - | |
| DL N. 321 DEL 1995 DISPOSIZIONI URGENTI PER LE ATTIVITA' PRODUTTIVE | +80.000.000.000 | - | - | - | - | |
| TOTALE | +128.500.895.000 | +4.787.315.000 | +4.787.315.000 | +4.787.315.000 | +4.787.315.000 | |
| RIPARTIZIONI DI FONDI | | | | | | |
| L. N. 345 DEL 1978 ADEGUAMENTO DELLA DISCIPLINA DEI COMPENSI PER LAVORO STRAORDINARIO AI DIPENDENTI DELLO STATO | -9.000.000.000 | - | - | - | - | |
| L. N. 373 ART. DEL 1980 ULTERIORE PROROGA E RIFINANZIAMENTO DEL FONDO DESTINATO ALLE ESIGENZE DEL TERRITORIO DI TRIESTE, ISTITUITO CON LEGGE COSTITUZIONALE 31 GENNAIO 1963, N.1 | +83.097.000.000 | - | - | - | - | |
| DLG N. 96 DEL 1993 TRASFERIMENTO DEI SOPPRESSI DIPARTIMENTO PER GLI INTERVENTI STRAORDINARI NEL MEZZOGIORNO E AGENZIA PER LA PROMOZIONE DELLO SVILUPPO DEL MEZZOGIORNO, IN ATTUAZIONE DELL'ARTICOLO 3 DELLA LEGGE 19 DICEMBRE 1992, N. 488 | -278.940.104.000 | - | +1.529.400.000.000 | - | - | |
| LN N. 726 DEL 1994 BILANCIO DI PREVISIONE DELLO STATO PER L'ANNO FINANZIARIO 1995 E BILANCIO PLURIENNALE PER IL TRIENNIO 1995-1997. | -76.328.946.000 | - | +1.238.976.782.000 | - | - | |
| LE N. 726 ART. 3 C. 2 DEL 1994 RIPARTIZIONE FONDI TRA VARIE AMMINISTRAZIONI IN C/COMP. | -7.980.000.000 | - | - | - | - | |
| L. N. 361 DEL 1995 CONVERSIONE IN LEGGE, CON MODIFICAZIONI, DEL DECRETO-LEGGE 23 GIUGNO 1995, N. 240, RECANTE MISURE DIRETTE AD ACCELERARE IL COMPLETAMENTO DEGLI INTERVENTI PUBBLICI E LA REALIZZAZIONE DEI NUOVI INTERVENTI NELLE AREE DEPRESSE | -1.500.000.000 | - | - | - | - | |
| TOTALE | -320.852.050.000 | - | +2.768.378.782.000 | - | - | |

| NORME/LEGGI | [COMPETENZA] | | | | |
|---|---------------------|---------------------------|----------------------|---------------------|-----------------------|
| | RISPARMIO PUBBLICO | SALDO NETTO DA FINANZIARE | INDEBITTAMENTO NETTO | RICORSO AL MERCATO | DISAVANZO COMPLESSIVO |
| PROVVEDIMENTI CON COPERTURA A CARICO DELL'ENTRATA DL N. 691 DEL 1996 MISURE URGENTI PER LA RICOSTRUZIONE E LA RIPRESA DELLE ATTIVITA' PRODUTTIVE NELLE ZONE COLPITE DALLE ECCEZIONALI AVVERSITA' ATMOSFERICHE E DAGLI EVENTI ALLUVIONALI NELLA PRIMA DECADE DEL MESE DI NOVEMBRE 1994 | +1.511.000.000.000 | | +375.000.000.000 | | |
| TOTALE | +1.511.000.000.000 | | +375.000.000.000 | | |
| MODIFICHE IN DIPENDENZA DI ALTRE NORME L. N. 432 DEL 1993 ISTITUZIONE DEL FONDO PER L'AMMORTAMENTO DEI TITOLI DI STATO | +12.700.000 | | +913.365.125.000 | | |
| L. N. 133 DEL 1994 ULTERIORI INTERVENTI CORRETTIVI DI FINANZA PUBBLICA PER L'ANNO 1994 | +2.243.238.000 | +2.243.238.000 | +2.243.238.000 | +2.243.238.000 | +2.243.238.000 |
| L. N. 724 DEL 1994 MISURE DI RAZIONALIZZAZIONE DELLA FINANZA PUBBLICA | +321.000.000.000 | +321.000.000.000 | +321.000.000.000 | +321.000.000.000 | +321.000.000.000 |
| LB N. 726 DEL 1994 BILANCIO DI PREVISIONE DELLO STATO PER L'ANNO FINANZIARIO 1995 E BILANCIO PLURIENNALE PER IL TRIENNIO 1995-1997. | | -127.011.609.000 | -127.011.609.000 | -127.011.609.000 | -127.011.609.000 |
| DL N. 41 DEL 1995 MISURE URGENTI PER IL RISANAMENTO DELLA FINANZA PUBBLICA E PER L'OCCUPAZIONE NELLE AREE DEPRESSE | +17.742.180.000.000 | +18.243.040.000.000 | +18.243.040.000.000 | +18.243.040.000.000 | +18.243.040.000.000 |
| DL N. 41 ART. 2 C. 2 DEL 1995 RISANAMENTO FINANZA PUBBLICA | +2.332.519.599.000 | +3.268.605.386.000 | +2.996.955.386.000 | +3.268.605.386.000 | +3.268.605.386.000 |
| L. N. 85 DEL 1995 MISURE URGENTI PER IL RISANAMENTO DELLA FINANZA PUBBLICA E PER L'OCCUPAZIONE NELLE AREE DEPRESSE | | -1.750.000.000.000 | -1.750.000.000.000 | -1.750.000.000.000 | |
| DL N. 232 DEL 1995 DISPOSIZIONI IN MATERIA DI COLLOCAMENTO, DI PREVIDENZA E DI INTERVENTI A SOSTEGNO DEL REDDITO | -123.000.000.000 | -130.500.000.000 | -130.500.000.000 | -130.500.000.000 | -130.500.000.000 |
| TOTALE | +20.274.955.637.000 | +19.827.377.015.000 | +20.489.092.160.000 | +19.827.377.015.000 | +21.577.377.015.000 |
| FONDI DI RISERVA E SPECIALI L. N. 655 DEL 1994 MISURE URGENTI IN MATERIA DI PESCA E ACQUACOLTURA | +61.688.000.000 | | | | |
| DL N. 237 ART. 19 C. 1 DEL 1995 REALIZZAZIONE PIANO INFORMATICA SETTORE MARITTIMO MINISTERO TRASPORTI | +22.000.000.000 | | | | |

| | | (COMPETENZA) | | | | |
|--|--|---------------------|---------------------------|---------------------|--------------------|-----------------------|
| NORME/LEGGI | | RISPARMIO PUBBLICO | SALDO NETTO DA FINANZIARE | INDEBITAMENTO NETTO | RICORSO AL MERCATO | DISAVANZO COMPLESSIVO |
| L. N. 295 ART. 1 C. 2 DEL 1995 RIFINANZIAMENTO LEGGI NN. 19/91 E 763/81 | | +2.000.000.000 | - | - | - | - |
| TOTALE | | +85.688.000.000 | - | - | - | - |
| IN COMPLESSO | | +11.037.507.972.366 | +1.132.916.443.709 | +8.837.118.993.709 | +9.871.774.912.709 | -2.158.213.058.291 |

ALLEGATO "B2"

(CASSA)

| NORME/LEGGI | RISPARMIO PUBBLICO | SALDO NETTO DA FINANZIARE | INDEBITAMENTO NETTO | RICORSO AL MERCATO | DISAVANZO COMPLESSIVO |
|--|---------------------|---------------------------|---------------------|---------------------|-----------------------|
| ASSESTAMENTO DEL BILANCIO DELLO STATO E DEI BILANCI DELLE AZIENDE AUTONOME PER L'ANNO FINANZIARIO 1995 | | | | | |
| L. N. 399 DEL 1995 DISPOSIZIONI PER L'ASSESTAMENTO DEL BILANCIO DELLO STATO E DEI BILANCI DELLE AZIENDE AUTONOME PER L'ANNO FINANZIARIO 1995 | -25.689.419.210.000 | -40.979.482.674.000 | -36.732.699.478.000 | -38.190.442.932.000 | -18.502.563.179.000 |
| TOTALE | -25.689.419.210.000 | -40.979.482.674.000 | -36.732.699.478.000 | -38.190.442.932.000 | -18.502.563.179.000 |
| PROVVEDIMENTI LEGISLATIVI CON COPERTURA FINANZIARIA A CARICO DI DISPONIBILITA' DEL PRECEDENTE ESERCIZIO (L. 468/78, ART. 11-815) | | | | | |
| L. N. 53 ART. 3 DEL 1995 TRATTATO DI COOPERAZIONE TRA ITALIA E ROMANIA | -33.000.000 | -33.000.000 | -33.000.000 | -33.000.000 | -33.000.000 |
| L. N. 54 ART. 3 DEL 1995 RATIFICA ED ESECUZIONE PROTOCOLLO SULLA PROTEZIONE AMBIENTALE AL TRATTATO ANTARTICO | -170.000.000 | -170.000.000 | -170.000.000 | -170.000.000 | -170.000.000 |
| L. N. 74 ART. 3 DEL 1995 ACCORDO INTERNAZIONALE CONTRO I DISASTRI NATURALI TRA AUSTRIA, CROAZIA, UNGHERIA, ITALIA, POLONIA, SLOVENIA | -30.000.000 | -30.000.000 | -30.000.000 | -30.000.000 | -30.000.000 |
| L. N. 113 DEL 1995 CONCESSIONE DEI CONTRIBUTI ORDINARI AL PIANO D'AZIONE PER IL MEDITERRANEO (PAM) E DI UN CONTRIBUTO STRAORDINARIO ALL'ISTITUTO ITALO-LATINO-AMERICANO | -3.670.000.000 | -3.670.000.000 | -3.670.000.000 | -3.670.000.000 | -3.670.000.000 |
| DE. N. 118 DEL 1995 INTERVENTI URGENTI PER LO SVOLGIMENTO DEI CAMPIONATI MONDIALI DI SCI ALPINO E DEI GIOCHI DEL MEDITERRANEO DI BARI | -5.000.000.000 | -55.000.000.000 | -55.000.000.000 | -55.000.000.000 | -55.000.000.000 |
| L. N. 124 DEL 1995 RATIFICA ED ESECUZIONE DEL TRATTATO DI MUTUA ASSISTENZA IN MATERIA PENALE TRA LA REPUBBLICA ITALIANA ED IL CANADA, FATTO A ROMA IL 6 DICEMBRE 1990 | -25.000.000 | -25.000.000 | -25.000.000 | -25.000.000 | -25.000.000 |
| L. N. 126 DEL 1995 RATIFICA ED ESECUZIONE DEL TRATTATO TRA LA REPUBBLICA ITALIANA E LA REPUBBLICA DI BULGARIA PER L'ASSISTENZA GIUDIZIARIA IN MATERIA PENALE, FATTO A ROMA IL 3 LUGLIO 1991 | -15.000.000 | -15.000.000 | -15.000.000 | -15.000.000 | -15.000.000 |
| L. N. 128 ART. 3 DEL 1995 TRATTATO TRA ITALIA - MAROCCO | -49.000.000 | -49.000.000 | -49.000.000 | -49.000.000 | -49.000.000 |
| L. N. 148 ART. 3 DEL 1995 COOPERAZIONE TURISTICA TRA ITALIA - ALBANIA | -13.000.000 | -13.000.000 | -13.000.000 | -13.000.000 | -13.000.000 |
| L. N. 149 ART. 3 DEL 1995 COOPERAZIONE NEL CAMPO TURISTICO ITALIA - BRASILE | -19.000.000 | -19.000.000 | -19.000.000 | -19.000.000 | -19.000.000 |

| | | (CASSA) | | | | | |
|--|--------------------|---------------------------|---------------------|--------------------|-----------------------|--------------------|--|
| NORME/LEGGI | RISPARMIO PUBBLICO | SALDO NETTO DA FINANZIARE | INDEBITAMENTO NETTO | RICORSO AL MERCATO | DISAVANZO COMPLESSIVO | | |
| L. N. 150 ART. 3 DEL 1995 COOPERAZIONE TURISTICA TRA ITALIA E STATI UNITI MESSICANI | -28.000.000 | -28.000.000 | -28.000.000 | -28.000.000 | -28.000.000 | -28.000.000 | |
| L. N. 151 ART. 3 DEL 1995 COOPERAZIONE E SCAMBI CINEMATOGRAFICI ITALIA - MAROCCO | -10.000.000 | -10.000.000 | -10.000.000 | -10.000.000 | -10.000.000 | -10.000.000 | |
| L. N. 212 ART. 3 DEL 1995 RATIFICA ACCORDO ITALIA - VENEZUELA | -24.000.000 | -24.000.000 | -24.000.000 | -24.000.000 | -24.000.000 | -24.000.000 | |
| L. N. 238 ART. DEL 1995 RATIFICA ED ESECUZIONE DELL'ACCORDO DI COOPERAZIONE ECONOMICA E TECNOLOGICA TRA IL GOVERNO DELLA REPUBBLICA ITALIANA E IL GOVERNO DELLO STATO DEL QATAR, FATTO A ROMA IL 16 GENNAIO 1992 | -61.000.000 | -61.000.000 | -61.000.000 | -61.000.000 | -61.000.000 | -61.000.000 | |
| TOTALE | -9.147.000.000 | -9.147.000.000 | -9.147.000.000 | -9.147.000.000 | -9.147.000.000 | -9.147.000.000 | |
| RIASSEGNAZIONE DI QUOTE DI ENTRATE L. 468/78, ART. 5 | +1.430.643.913.075 | +329.705.349.499 | +2.438.841.627.499 | +329.705.349.499 | +329.705.349.499 | +329.705.349.499 | |
| TOTALE | +1.430.643.913.075 | +329.705.349.499 | +2.438.841.627.499 | +329.705.349.499 | +329.705.349.499 | +329.705.349.499 | |
| RIASSEGNAZIONE DI QUOTE DI ENTRATE L. 468/78, ART. 12, 2 COMMA | +2.898.767.000 | +2.898.767.000 | +2.898.767.000 | +2.898.767.000 | +2.898.767.000 | +2.898.767.000 | |
| L. N. 468 ART. 12 C. 2 DEL 1978 IN CORRISPONDERENZA CON GLI ACCERTAMENTI DELL'ENTRATA POSSONO MEDIANTE DECRETI DEL MINISTRO DEL TESORO, ISCRIVERSI IN BILANCIO LE SOMME OCCORRENTI PER LA RESTITUZIONE DI SOMME AVUTE IN DEPOSITO O PER IL PAGAMENTO DI QUOTE DI ENTRATA DEVOLUTE AD ENTI ED ISTITUZIONI, O DI SOMME COMUNQUE RISCOSE PER CONTO TERZI | | | | | | | |
| TOTALE | +2.898.767.000 | +2.898.767.000 | +2.898.767.000 | +2.898.767.000 | +2.898.767.000 | +2.898.767.000 | |
| RIASSEGNAZIONE DI QUOTE DI ENTRATE L. 468/78, ART. 17, 3 COMMA | -386.345.691.139 | -1.918.322.891.139 | -2.111.712.101.139 | -1.918.322.891.139 | -1.918.322.891.139 | -1.918.322.891.139 | |
| L. N. 468 ART. 17 C. 3 DEL 1978 RIASSEGNAZIONI AI CAPITOLI DI SPESA DELLE SOMME VERSATE ALL'ENTRATA DOPO IL 31 OTTOBRE DI CIASCUN ANNO FINANZIARIO | | | | | | | |

| | (CASSA) | | | | |
|---|--------------------|---------------------------|---------------------|--------------------|-----------------------|
| | RISPARMIO PUBBLICO | SALDO NETTO DA FINANZIARE | INDEBITAMENTO NETTO | RICORSO AL MERCATO | DISAVANZO COMPLESSIVO |
| L. N. 559 DEL 1993 DISCIPLINA DELLA SOPPRESSIONE DELLE GESTIONI FUORI BILANCIO NELL'AMBITO DELLE AMMINISTRAZIONI DELLO STATO. | -2.201.262.689 | -2.201.262.689 | -2.201.262.689 | -2.201.262.689 | -2.201.262.689 |
| TOTALE | -388.586.953.828 | -1.920.524.153.828 | -2.113.913.363.828 | -1.920.524.153.828 | -1.920.524.153.828 |
| RIASSEGNAZIONE DI QUOTE DI ENTRATE L. 468/78, ART. 17, 3 COMMA PUNTO 1 | | -48.249.790.000 | -48.249.790.000 | -48.249.790.000 | |
| LF N. 887 DEL 1984 DISPOSIZIONI PER LA FORMAZIONE DEL BILANCIO ANNUALE E PLURIENNALE DELLO STATO (LEGGE FINANZIARIA 1985). | | -60.969.552.000 | -60.969.552.000 | -60.969.552.000 | -15.992.212.000 |
| LF N. 41 DEL 1986 DISPOSIZIONI PER LA FORMAZIONE DEL BILANCIO ANNUALE E PLURIENNALE DELLO STATO (LEGGE FINANZIARIA 1986) | | | | | |
| L. N. 64 DEL 1986 DISCIPLINA ORGANICA DELL'INTERVENTO STRAORDINARIO NEL MEZZOGIORNO. | +1.170.000.000.000 | | | | |
| LF N. 910 DEL 1986 DISPOSIZIONI PER LA FORMAZIONE DEL BILANCIO ANNUALE E PLURIENNALE DELLO STATO (LEGGE FINANZIARIA 1987) | | -402.660.000.000 | -402.660.000.000 | -402.660.000.000 | |
| LF N. 87 DEL 1988 DISPOSIZIONI PER LA FORMAZIONE DEL BILANCIO ANNUALE E PLURIENNALE DELLO STATO (L.F. 88) | | -51.973.972.000 | -51.973.972.000 | -51.973.972.000 | |
| L. N. 32 ART. 1 C. 2 DEL 1992 PROSECUZIONE INTERVENTI RICOSTRUZIONE ZONE TERREMOTATE | | -1.800.000.000.000 | -1.500.000.000.000 | -1.800.000.000.000 | |
| DLG N. 96 DEL 1993 TRASFERIMENTO DEI SOPPRESSI DIPARTIMENTO PER GLI INTERVENTI STRAORDINARI NEL MEZZOGIORNO E AGENZIA PER LA PROMOZIONE DELLO SVILUPPO DEL MEZZOGIORNO, IN ATTUAZIONE DELL'ARTICOLO 3 DELLA LEGGE 19 DICEMBRE 1992, N. 488 | | -1.500.000.000.000 | | -1.500.000.000.000 | |
| TOTALE | +1.170.000.000.000 | -3.863.853.314.000 | -2.063.853.314.000 | -3.863.853.314.000 | -15.992.212.000 |
| INTEGRAZIONE DELLE DOTAZIONI DI CASSA L. 468/78, ART. 17, 5 COMMA | | | | | |
| L. N. 468 ART. 17 C. 5 DEL 1978 INTEGRAZIONE DELLE DOTAZIONI DI CASSA IN CORRELAZIONE AL TRASPORTO ALL'ESERCIZIO SUCCESSIVO DI TITOLI DI SPESA RIMASTI INSOLUTI ALLA CHIUSURA DELL'ESERCIZIO | -1.752.599.046.308 | -2.831.431.853.308 | -2.831.431.853.308 | -2.831.431.853.308 | -2.831.431.853.308 |
| TOTALE | -1.752.599.046.308 | -2.831.431.853.308 | -2.831.431.853.308 | -2.831.431.853.308 | -2.831.431.853.308 |

| | | (CASSA) | | | | |
|--|--------------------|---------------------------|---------------------|--------------------|-----------------------|--|
| NORME/LEGGI | RISPARMIO PUBBLICO | SALDO NETTO DA FINANZIARE | INDEBITAMENTO NETTO | RICORSO AL MERCATO | DISAVANZO COMPLESSIVO | |
| ASSEGNAZIONI DI FONDI CON PRELEVAMENTO DAL FONDO GLOBALE DI PARTE CORRENTE (L. 468/76, ART. 11-BIS) | | | | | | |
| DL N. 232 DEL 1995 DISPOSIZIONI IN MATERIA DI COLLOCAMENTO, DI PREVIDENZA E DI INTERVENTI A SOSTEGNO DEL REDDITO | +5.000.000.000 | | | | | |
| DL N. 275 ART. DEL 1995 DISPOSIZIONI URGENTI PER PREVENIRE E FRONTEGGIARE GLI INCENDI BOSCHIVI NEL TERRITORIO NAZIONALE | +45.000.000.000 | | | | | |
| TOTALE | +50.000.000.000 | | | | | |
| ASSEGNAZIONI DI FONDI CON PRELEVAMENTO DAL FONDO GLOBALE DI FONTO CAPITALE (L. 468/76, ART. 11-BIS) | | | | | | |
| L. N. 45 ART. 1 DEL 1995 INTERVENTI IN AGRICOLTURA | -15.830.000.000 | | | | | |
| TOTALE | -15.830.000.000 | | | | | |
| ASSEGNAZIONI DI FONDI CON PRELEVAMENTO DAL FONDO DI RISERVA PER SPESE OBBLIGATORIE E D'ORDINE (L. 468/76, ART. 7) | | | | | | |
| L. N. 466 ART. 7 DEL 1976 FONDO DI RISERVA PER LE SPESE OBBLIGATORIE E D'ORDINE | +93.729.173.000 | +93.491.907.000 | +93.729.173.000 | | | |
| L. N. 468 ART. 7 C. 2P. 2 DEL 1976 PRELEVAMENTO DAL FONDO PER LE SPESE OBBLIGATORIE | +248.852.548.000 | | +180.395.548.000 | | | |
| TOTALE | +342.581.721.000 | +93.491.907.000 | +274.124.721.000 | | | |
| STORNI DI FONDI | | | | | | |
| L. N. 133 DEL 1994 ULTERIORI INTERVENTI CORRETTIVI DI FINANZA PUBBLICA PER L'ANNO 1994 | +4.787.315.000 | +4.787.315.000 | +4.787.315.000 | +4.787.315.000 | +4.787.315.000 | |
| LB N. 725 ART. 14 C. 5 DEL 1994 AUTORIZZAZIONE AL MINISTRO DEL TESORO AD APPORTARE VARIAZIONI COMPENSATIVE AL PIANO NAZIONALE DELLA PESCA | -2.410.800.000 | | | | | |
| LB N. 725 ART. 24 C. 16 DEL 1994 VARIAZIONI COMPENSATIVE PER SISTEMI INFORMATICI | +8.800.000.000 | | | | | |

| NORME/LEGGI | [CASSA] | | | | |
|---|--------------------|---------------------------|---------------------|--------------------|-----------------------|
| | RISPARMIO PUBBLICO | SALDO NETTO DA FINANZIARE | INDEBITAMENTO NETTO | RICORSO AL MERCATO | DISAVANZO COMPLESSIVO |
| DL N. 726 DEL 1994 DISPOSIZIONI URGENTI IN MATERIA DI BILANCI PER LE IMPRESE OPERANTI NEL SETTORE DELL'EDITORIA E DELLA RADIODIFFUSIONE, NONCHE' DI PROSECUZIONE DELL'ATTIVITA' PER LE EMITTENTI TELEVISIVE E SORORE AUTORIZZATE IN AMBITO LOCALE | -2.038.620.000 | | | | |
| TOTALE | +4.837.895.000 | +4.787.315.000 | +4.787.315.000 | +4.787.315.000 | +4.787.315.000 |
| RIPARTIZIONI DI FONDI | | | | | |
| L. N. 385 DEL 1978 ADEGUAMENTO DELLA DISCIPLINA DEI COMPENSI PER LAVORO STRAORDINARIO AI DIPENDENTI DELLO STATO | -9.000.000.000 | | | | |
| L. N. 373 ART. DEL 1980 ULTERIORE PROROGA E RIFINANZIAMENTO DEL FONDO DESTINATO ALLE ESIGENZE DEL TERRITORIO DI TRIESTE, ISTITUITO CON LEGGE COSTITUZIONALE 31 GENNAIO 1963, N. 1 | +53.097.000.000 | | | | |
| D.L.G. N. 96 DEL 1993 TRASFERIMENTO DEI SOPPRESSI DIPARTIMENTO PER GLI INTERVENTI STRAORDINARI NEL MEZZOGIORNO E AGENZIA PER LA PROMOZIONE DELLO SVILUPPO DEL MEZZOGIORNO, IN ATTUAZIONE DELL'ARTICOLO 3 DELLA LEGGE 19 DICEMBRE 1992, N. 488 | -277.581.466.000 | | +1.529.400.000.000 | | |
| LB N. 726 DEL 1994 BILANCIO DI PREVISIONE DELLO STATO PER L'ANNO FINANZIARIO 1995 E BILANCIO PLURIENNALE PER IL TRIENNIO 1995-1997. | -125.253.000.000 | +13.167.423.000 | +2.827.167.423.000 | +13.167.423.000 | +13.167.423.000 |
| LB N. 726 ART. 3 C. 2 DEL 1994 RIPARTIZIONE FONDI TRA VARIE AMMINISTRAZIONI IN C/COMP. | -7.980.000.000 | | | | |
| L. N. 341 DEL 1995 CONVERSIONE IN LEGGE, CON MODIFICAZIONI, DEL DECRETO-LEGGE 23 GIUGNO 1995, N. 244, RECANTE MISURE DIRETTE AD ACCELERARE IL COMPLETAMENTO DEGLI INTERVENTI PUBBLICI E LA REALIZZAZIONE DEI NUOVI INTERVENTI NELLE AREE DEPRESSE | -1.500.000.000 | | | | |
| L. N. 507 DEL 1995 PROROGA DI TERMINI A FAVORE DEI SOGGETTI RESIDENTI NELLE ZONE COLPITE DAGLI EVENTI ALLUVIONALI DEL NOVEMBRE 1994 E DISPOSIZIONI INTEGRATIVE DEL DECRETO-LEGGE 23 FEBBRAIO 1995, N. 41, CONVERTITO, CON MODIFICAZIONI, DALLA LEGGE 22 MARZO 1995, N. 85. | +7.500.000.000 | +7.500.000.000 | +7.500.000.000 | +7.500.000.000 | +7.500.000.000 |
| TOTALE | -360.717.466.000 | +20.667.423.000 | +4.366.067.423.000 | +20.667.423.000 | +20.667.423.000 |

| | | (CASSA) | | | | | |
|--|--|---------------------|---------------------------|---------------------|---------------------|-----------------------|--|
| NORME/LEGGI | | RISPARMIO PUBBLICO | SALDO NETTO DA FINANZIARE | INDEBITAMENTO NETTO | RICORSO AL MERCATO | DISAVANZO COMPLESSIVO | |
| PROVEDIMENTI CON COPERTURA A CARICO DELL'ENTRATA | | | | | | | |
| DL N. 691 DEL 1994 | | +1.511.000.000.000 | | +375.000.000.000 | | | |
| MISURE URGENTI PER LA RICOSTRUZIONE E LA RIPRESA DELLE ATTIVITA' PRODUTTIVE NELLE ZONE COLPITE DALLE ECCEZIONALI AVVERSITA' ATMOSFERICHE E DAGLI EVENTI ALLUVIONALI NELLA PRIMA DECADE DEL MESE DI NOVEMBRE 1994 | | | | | | | |
| TOTALE | | +1.511.000.000.000 | | +375.000.000.000 | | | |
| MODIFICHE IN DIPENDENZA DI ALTRE NORME | | | | | | | |
| L. N. 432 DEL 1993 | | +12.700.000 | | +913.385.125.000 | | | |
| ISTITUZIONE DEL FONDO PER L'AMMORTAMENTO DEI TITOLI DI STATO | | | | | | | |
| L. N. 724 DEL 1994 | | +321.000.000.000 | +321.000.000.000 | +321.000.000.000 | +321.000.000.000 | +321.000.000.000 | |
| MISURE DI RAZIONALIZZAZIONE DELLA FINANZA PUBBLICA | | | | | | | |
| DL N. 41 DEL 1995 | | +17.742.180.000.000 | +18.243.040.000.000 | +18.243.040.000.000 | +18.243.040.000.000 | +18.243.040.000.000 | |
| MISURE URGENTI PER IL RISANAMENTO DELLA FINANZA PUBBLICA E PER L'OCCUPAZIONE NELLE AREE DEPRESSE | | | | | | | |
| DL N. 41 ART. 2 C. 2 DEL 1995 | | +2.331.253.639.000 | +3.265.389.326.000 | +2.993.739.326.000 | +3.265.389.326.000 | +3.265.389.326.000 | |
| RISANAMENTO FINANZA PUBBLICA | | | | | | | |
| L. N. 85 DEL 1995 | | | -1.750.000.000.000 | -1.750.000.000.000 | -1.750.000.000.000 | | |
| MISURE URGENTI PER IL RISANAMENTO DELLA FINANZA PUBBLICA E PER L'OCCUPAZIONE NELLE AREE DEPRESSE | | | | | | | |
| DL N. 232 DEL 1995 | | -123.000.000.000 | -130.500.000.000 | -130.500.000.000 | -130.500.000.000 | -130.500.000.000 | |
| DISPOSIZIONI IN MATERIA DI COLLOCAMENTO, DI PREVIDENZA E DI INTERVENTI A SOSTEGNO DEL REDDITO | | | | | | | |
| TOTALE | | +20.271.446.339.000 | +19.948.929.326.000 | +20.590.644.451.000 | +19.948.929.326.000 | +21.698.929.326.000 | |
| FONDI DI RISERVA E SPECIALI | | | | | | | |
| L. N. 655 DEL 1994 | | +61.688.000.000 | | | | | |
| MISURE URGENTI IN MATERIA DI PESCA E ACQUACOLTURA | | | | | | | |
| DL N. 237 ART. 19 C. 1 DEL 1995 | | +22.000.000.000 | | | | | |
| REALIZZAZIONE PIANO INFORMATICA SETTORE MARITTIMO MINISTERO TRASPORTI | | | | | | | |
| L. N. 295 ART. 1 C. 2 DEL 1995 | | +2.000.000.000 | | | | | |
| RIFINANZIAMENTO LEGGI NR. 19/91 E 743/81 | | | | | | | |
| TOTALE | | +85.688.000.000 | | | | | |
| IN COMPLESSO | | -3.343.403.041.061 | -29.253.958.907.637 | -15.750.680.704.637 | -26.558.411.072.637 | -1.272.670.217.637 | |

ALLEGATO 'C' CONSUNTIVO 1995. - CLASSIFICAZIONE FUNZIONALE DELLE SPESE FINALI DELLO STATO
(MILIONI DI LIRE)

| | PREVISIONI INIZIALI COMPETENZA | AUTORIZZAZ. INIZIALI CASSA | PREVISIONI DEFINITIVE COMPETENZA | AUTORIZZAZ. DEFINITIVE CASSA | IMPEGNI | PAGAMENTI COMPETENZA | PAGAMENTI RESIDUI | RESIDUI PROVENIENTI ESERC. PREC. | RESIDUI NUOVA FORMAZIONE |
|---|--------------------------------------|----------------------------------|--|------------------------------------|-----------|-------------------------|----------------------|--|--------------------------------|
| - SEZIONE I - AMMINISTRAZIONE GENERALE | | | | | | | | | |
| 01.01.01. - PRESIDENZA DELLA REPUBBLICA | 194.439 | 194.439 | 185.183 | 185.183 | 185.183 | 185.183 | - | - | - |
| 01.01.02. - ASSEMBLEE LEGISLATIVE | 1.548.437 | 1.548.437 | 1.547.853 | 1.549.890 | 1.547.420 | 1.545.610 | 1.582 | 394 | 1.811 |
| 01.01.03. - CORTE COSTITUZIONALE | 55.540 | 55.540 | 53.063 | 53.063 | 53.063 | 53.063 | - | - | - |
| 01.01.04. - CONSIGLIO NAZIONALE DELL'ECONOMIA E DEL LAVORO | 22.230 | 22.230 | 21.119 | 21.118 | 21.119 | 21.119 | - | - | - |
| 01.01.05. - CONSIGLIO SUPERIORE DELLA MAGISTRATURA | 25.000 | 25.000 | 25.000 | 25.000 | 25.000 | 25.000 | - | - | - |
| 01.01. - ORGANI COSTITUZIONALI DELLO STATO | 1.845.646 | 1.845.646 | 1.832.218 | 1.834.254 | 1.831.785 | 1.829.975 | 1.582 | 394 | 1.811 |
| 01.02.01. - SPESE COMUNI | 400.000 | 400.000 | 23 | 36 | 23 | 12 | 14 | 1 | 11 |
| 01.02.02. - PRESIDENZA DEL CONSIGLIO DEI MINISTRI | 473.685 | 474.186 | 542.964 | 586.530 | 507.062 | 416.960 | 65.800 | 15.898 | 90.102 |

SEGUE ALLEGATO 'C' CONSUNTIVO 1995. - CLASSIFICAZIONE FUNZIONALE DELLE SPESE FINALI DELLO STATO
(MILIONI DI LIRE)

| | PREVISIONI INIZIALI COMPETENZE | | PREVISIONI DEFINITIVE COMPETENZE | | AUTORIZZAZ. INIZIALI CASSA | | AUTORIZZAZ. DEFINITIVE CASSA | | IMPEGNI | PAGAMENTI COMPETENZA | | PAGAMENTI RESIDUI | | RESIDUI PROVENIENTI ESERC. PREC. | | RESIDUI NUOVA FORMAZIONE |
|---|----------------------------------|-----------|------------------------------------|-----------|------------------------------|-----------|--------------------------------|---------|-----------|------------------------|--|---------------------|--|--------------------------------------|--|------------------------------|
| | | | | | | | | | | | | | | | | |
| 01.02.03. - CONSIGLIO DI STATO E CONSIGLIO DI GIUSTIZIA AMMINISTRATIVA PER LA SICILIA | 190.436 | 196.105 | 190.736 | 222.880 | 161.800 | 142.186 | 12.113 | 12.801 | 19.614 | | | | | | | |
| 01.02.04. - CORTE DEI CONTI | 369.971 | 357.791 | 373.670 | 385.297 | 357.791 | 357.560 | 24.591 | 2.311 | 231 | | | | | | | |
| 01.02.05. - AVVOCATURA GENERALE DELLO STATO | 111.043 | 136.522 | 111.829 | 147.931 | 127.035 | 115.683 | 7.193 | 7.465 | 11.352 | | | | | | | |
| 01.02.06. - AFFARI DI CULTO | 813.050 | 856.853 | 813.050 | 883.962 | 856.819 | 856.817 | 26.806 | - | 2 | | | | | | | |
| 01.02.07. - SERVIZI DELL'AMMINISTRAZIONE DELL'INTERNO | 1.128.053 | 2.027.716 | 1.158.307 | 2.208.053 | 1.813.397 | 1.702.667 | 161.486 | 99.528 | 110.930 | | | | | | | |
| 01.02.09. - ALTRI | 13.017 | 91.685 | 26.549 | 146.239 | 84.563 | 9.555 | 32.757 | 48.635 | 75.008 | | | | | | | |
| 01.02. - ORGANI E SERVIZI GENERALI DELLO STATO | 3.499.255 | 4.209.659 | 3.548.327 | 4.580.928 | 3.908.490 | 3.601.240 | 330.760 | 186.639 | 307.250 | | | | | | | |
| 01.03.01. - SPESE COMUNI | 3.698.311 | 4.040.201 | 3.855.787 | 4.647.731 | 3.984.762 | 2.901.607 | 703.187 | 415.052 | 1.083.155 | | | | | | | |
| 01.03.02. - CATASTO E SERVIZI TECNICI ERARIALI | 64.088 | 78.503 | 119.756 | 142.043 | 73.702 | 52.309 | 37.823 | 17.997 | 21.393 | | | | | | | |
| 01.03.03. - TASSE E IMPOSTE INDIRETTE SUGLI AFFARI | 881.329 | 3.059.302 | 955.320 | 3.674.889 | 2.872.537 | 853.680 | 581.111 | 90.382 | 2.018.857 | | | | | | | |

SEGUE ALLEGATO 'C' CONSUNTIVO 1995. - CLASSIFICAZIONE FUNZIONALE DELLE SPESE FINALI DELLO STATO
(MILIONI DI LIRE)

| | PREVISIONI INIZIALI COMPETENZA | PREVISIONI DEFINITIVE COMPETENZA | AUTORIZZAZ. INIZIALI CASSA | AUTORIZZAZ. DEFINITIVE CASSA | IMPEGNI | PAGAMENTI COMPETENZA | PAGAMENTI RESIDUI | RESIDUI PROVENIENTI ESERC.PREC. | RESIDUI NUOVA FORMAZIONE |
|--|--------------------------------------|--|----------------------------------|------------------------------------|------------|-------------------------|----------------------|---------------------------------------|--------------------------------|
| 01.03.04. - IMPOSTE DIRETTE | 6.488 | 18.651 | 7.326 | 25.716 | 18.040 | 15.928 | 6.337 | 1.044 | 2.113 |
| 01.03.05. - DOGANE E IMPOSTE DI FABBRICAZIONE | 823.836 | 919.950 | 873.344 | 1.052.343 | 839.596 | 659.025 | 118.863 | 71.382 | 180.570 |
| 01.03.06. - GUARDIA DI FINANZA | 3.477.538 | 3.603.237 | 3.527.939 | 4.005.924 | 3.580.699 | 3.304.759 | 163.678 | 220.589 | 275.940 |
| 01.03.07. - DEMANIO, LOTTO E LOTTERIE | 3.308.045 | 3.806.722 | 3.309.815 | 3.824.534 | 3.777.188 | 3.134.025 | 809.448 | 2.173 | 643.162 |
| 01.03.09. - ALTRI | 3.335.681 | 3.052.374 | 3.750.913 | 5.415.635 | 2.986.890 | 1.688.997 | 2.145.792 | 624.462 | 1.297.893 |
| 01.03. - SERVIZI DI ACQUISIZIONE DELLE ENTRATE | 15.595.316 | 18.578.940 | 16.400.200 | 22.788.815 | 18.133.414 | 12.610.330 | 4.566.239 | 1.443.081 | 5.523.083 |
| 01.04.01. - SPESE COMUNI | 3.255 | 4.883 | 3.277 | 5.715 | 4.421 | 3.054 | 345 | 469 | 1.367 |
| 01.04.02. - PROVVEDITORATO GENERALE DELLO STATO | 976.565 | 1.136.590 | 1.095.669 | 1.260.994 | 1.134.465 | 961.632 | 222.240 | 62.878 | 172.833 |
| 01.04.03. - SERVIZI CENTRALI DEL TESORO | 327.477 | 771.826 | 353.842 | 908.811 | 746.753 | 650.107 | 87.595 | 128.568 | 96.646 |
| 01.04.04. - SERVIZI SPECIALI E PERIFERICI DEL TESORO | 312.124 | 369.979 | 331.068 | 412.981 | 363.029 | 307.190 | 45.402 | 7.753 | 55.839 |
| 01.04.05. - SERVIZI RESI | 802.449 | 603.813 | 802.449 | 604.019 | 428.599 | 306.433 | 1.046 | 43 | 122.166 |

SEGUE ALLEGATO 'C' CONSUNTIVO 1995. - CLASSIFICAZIONE FUNZIONALE DELLE SPESE FINALI DELLO STATO
(MILIONI DI LIRE)

| | PREVISIONI INIZIALI COMPETENZA | | PREVISIONI DEFINITIVE COMPETENZA | | AUTORIZZAZ. INIZIALI CASSA | | AUTORIZZAZ. DEFINITIVE CASSA | | IMPEGNI | PAGAMENTI COMPETENZA | | PAGAMENTI RESIDUI | | RESIDUI PROVENIENTI ESERC. PREC. | | RESIDUI NUOVA FORMAZIONE |
|---|-----------------------------------|------------|-------------------------------------|------------|-------------------------------|------------|---------------------------------|-----------|-----------|-------------------------|--|----------------------|--|--|--|--------------------------------|
| | | | | | | | | | | | | | | | | |
| DALL'ISTITUTO DI EMISSIONE | | | | | | | | | | | | | | | | |
| 01.04.06. - RAGIONERIA GENERALE DELO STATO | 499.658 | 562.476 | 522.004 | 715.601 | 536.047 | 415.765 | 100.748 | 28.111 | 120.282 | | | | | | | |
| 01.04.07. - BILANCIO E PROGRAMMAZIONE ECONOMICA | 51.007 | 53.714 | 51.780 | 57.329 | 48.645 | 44.739 | 6.324 | 292 | 3.905 | | | | | | | |
| 01.04.09. - ALTRI | 965 | 2.600.931 | 1.165 | 2.675.712 | 2.600.850 | 2.600.502 | 74.937 | 124 | 348 | | | | | | | |
| 01.04. - SERVIZI DEL TESORO E DEL BILANCIO | 2.973.500 | 6.104.212 | 3.161.254 | 6.641.162 | 5.862.809 | 5.289.422 | 538.637 | 228.238 | 573.386 | | | | | | | |
| TOTALE SEZIONE I | 23.913.717 | 30.725.029 | 24.955.427 | 35.845.159 | 29.736.498 | 23.330.967 | 5.437.218 | 1.858.352 | 6.405.530 | | | | | | | |
| - SEZIONE II - DIFESA NAZIONALE | | | | | | | | | | | | | | | | |
| 02.01.01. - SERVIZI GENERALI E ASSEGNI FISSI AL PERSONALE MILITARE IN S.P.E. E CIVILE (AMMINISTRATIVI, TECNICI, E OPERAI) | 9.792.147 | 10.628.103 | 9.815.561 | 10.704.366 | 10.606.384 | 10.436.004 | 74.012 | 14.455 | 170.380 | | | | | | | |
| 02.01.02. - MOTORIZZAZIONE E COMBUSTIBILI | 793.658 | 926.471 | 957.094 | 1.088.744 | 915.408 | 481.365 | 395.475 | 226.425 | 434.043 | | | | | | | |

SEGUE ALLEGATO 'C' CONSUNTIVO 1995. - CLASSIFICAZIONE FUNZIONALE DELLE SPESE FINALI DELLO STATO
(MILIONI DI LIRE)

| | PREVISIONI INIZIALI COMPETENZA | | DEFINITIVE COMPETENZA | | AUTORIZZAZ. INIZIALI CASSA | | DEFINITIVE CASSA | | IMPEGNI | PAGAMENTI COMPETENZA | | PAGAMENTI RESIDUI | | RESIDUI PROVENIENTI ESERC. PREC. | | RESIDUI NUOVA FORMAZIONE |
|---|-----------------------------------|------------|--------------------------|------------|-------------------------------|------------|---------------------|---------|-----------|-------------------------|--|----------------------|--|--|--|--------------------------------|
| | | | | | | | | | | | | | | | | |
| 02.01.03. - COMMISSARIATO | 1.022.734 | 984.127 | 1.039.407 | 1.029.989 | 980.866 | 563.095 | 436.984 | 66.130 | 417.771 | | | | | | | |
| 02.01.04. - LAVORI, DEMANIO E MATERIALI DEL GENIO | 821.781 | 836.962 | 857.688 | 933.277 | 821.760 | 610.252 | 147.349 | 91.312 | 211.508 | | | | | | | |
| 02.01.05. - SANITA' | 122.470 | 124.730 | 123.240 | 130.392 | 121.922 | 120.769 | 4.305 | 6.540 | 1.153 | | | | | | | |
| 02.01.06. - PROVVIDENZE PER IL PERSONALE | 78.145 | 74.120 | 80.197 | 81.613 | 69.149 | 62.812 | 7.651 | 133 | 6.337 | | | | | | | |
| 02.01.07. - SERVIZI SPECIALI | 664.285 | 769.058 | 682.253 | 801.220 | 765.331 | 705.753 | 44.414 | 19.524 | 59.578 | | | | | | | |
| 02.01.08. - AMMODERNAMENTO E RINNOVAMENTO DELLA DIFESA | 739.237 | 587.722 | 1.060.000 | 738.480 | 580.813 | 238.188 | 212.992 | 503.920 | 342.625 | | | | | | | |
| 02.01.09. - ALTRE | 588.756 | 595.457 | 586.794 | 627.003 | 595.167 | 588.885 | 33.120 | 202 | 6.281 | | | | | | | |
| 02.01. - SPESE COMUNI | 14.623.213 | 15.526.750 | 15.202.234 | 16.135.084 | 15.456.800 | 13.807.123 | 1.356.302 | 928.641 | 1.649.676 | | | | | | | |
| 02.02.01. - PERSONALE MILITARE NON IN S.P.E. | 67.169 | 86.759 | 67.169 | 86.966 | 86.757 | 81.742 | 223 | - | 5.015 | | | | | | | |
| 02.02.02. - ARMI E ARMAMENTI TERRESTRI | 219.267 | 201.649 | 205.200 | 209.319 | 201.242 | 100.967 | 74.264 | 51.601 | 100.275 | | | | | | | |
| 02.02.03. - SERVIZI SPECIALI | 11.800 | 8.457 | 19.000 | 11.331 | 6.998 | 5.059 | 3.877 | 4.959 | 1.939 | | | | | | | |

SEGUE ALLEGATO 'C' CONSUNTIVO 1995. - CLASSIFICAZIONE FUNZIONALE DELLE SPESE FINALI DELLO STATO
(MILIONI DI LIRE)

| | PREVISIONI INIZIALI COMPETENZA | PREVISIONI DEFINITIVE COMPETENZA | AUTORIZZAZ. INIZIALI CASSA | AUTORIZZAZ. DEFINITIVE CASSA | IMPEGNI | PAGAMENTI COMPETENZA | PAGAMENTI RESIDUI | RESIDUI PROVENIENTI ESERC. PREC. | RESIDUI NUOVA FORMAZIONE |
|---|--------------------------------------|--|----------------------------------|------------------------------------|-----------|-------------------------|----------------------|--|--------------------------------|
| 02.02.04. - AMMODERNAMENTO E RINNOVAMENTO DELLA DIFESA | 720.067 | 1.155.825 | 1.185.000 | 1.272.233 | 1.155.825 | 245.894 | 561.292 | 723.985 | 909.931 |
| 02.02 - ESERCITO | 1.018.303 | 1.452.690 | 1.476.369 | 1.579.849 | 1.450.822 | 433.662 | 639.656 | 780.545 | 1.017.160 |
| 02.03.01. - PERSONALE MILITARE NON IN S.P.E. | 65.007 | 60.025 | 65.007 | 60.135 | 60.025 | 58.244 | 216 | - | 1.781 |
| 02.03.02. - COSTRUZIONI, ARMI E ARMAMENTI NAVALI | 393.331 | 361.296 | 425.900 | 416.247 | 340.261 | 93.342 | 219.173 | 201.402 | 246.920 |
| 02.03.03. - SERVIZI SPECIALI | 4.131 | 6.487 | 4.631 | 8.567 | 4.821 | 2.445 | 2.147 | 638 | 2.377 |
| 02.03.04. - AMMODERNAMENTO E RINNOVAMENTO DELLA DIFESA | 746.504 | 972.283 | 740.000 | 1.030.990 | 972.283 | 510.136 | 276.044 | 477.761 | 462.147 |
| 02.03. - MARINA | 1.208.973 | 1.400.091 | 1.235.538 | 1.515.939 | 1.377.390 | 664.167 | 497.580 | 679.801 | 713.225 |
| 02.04.01. - PERSONALE MILITARE NON IN S.P.E. | 63.362 | 69.284 | 63.362 | 71.069 | 69.284 | 67.933 | 1.935 | - | 1.351 |
| 02.04.02. - COSTRUZIONI, ARMI E ARMAMENTI AERONAUTICI E SPAZIALI | 1.132.638 | 1.287.027 | 1.130.600 | 1.413.827 | 1.286.317 | 270.304 | 865.434 | 469.581 | 1.016.013 |

SEGUE ALLEGATO 'C' CONSUNTIVO 1995. - CLASSIFICAZIONE FUNZIONALE DELLE SPESE FINALI DELLO STATO
(MILIONI DI LIRE)

| | PREVISIONI INIZIALI COMPETENZA | | PREVISIONI DEFINITIVE COMPETENZA | | AUTORIZZAZ. DEFINITIVE CASSA | | IMPEGNI | PAGAMENTI COMPETENZA | | PAGAMENTI RESIDUI | | RESIDUI PROVENIENTI ESERC.PREC. | | RESIDUI NUOVA FORMAZIONE |
|---|--------------------------------|-----------------------|----------------------------------|------------------|------------------------------|------------------|-----------|----------------------|-----------|-------------------|-------------------------|---------------------------------|------------------|--------------------------|
| | INIZIALI COMPETENZA | DEFINITIVE COMPETENZA | INIZIALI CASSA | DEFINITIVE CASSA | INIZIALI CASSA | DEFINITIVE CASSA | | COMPETENZA | RESIDUI | RESIDUI | PROVENIENTI ESERC.PREC. | RESIDUI | NUOVA FORMAZIONE | |
| 02.04.03. - ASSISTENZA AL VOLO, DIFESA AEREA E TELECOMUNICAZIONI | 238.634 | 215.759 | 249.357 | 309.394 | 207.376 | 91.532 | 157.727 | 66.372 | 115.844 | | | | | |
| 02.04.04. - SERVIZI SPECIALI | 119.319 | 112.045 | 120.586 | 121.326 | 112.044 | 78.566 | 30.031 | 3.073 | 33.478 | | | | | |
| 02.04.05. - AMMODERNAMENTO E RINNOVAMENTO DELLA DIFESA | 1.283.050 | 1.608.420 | 1.436.494 | 1.549.202 | 1.608.420 | 646.063 | 664.124 | 688.603 | 962.356 | | | | | |
| 02.04. - AERONAUTICA | 2.837.003 | 3.292.535 | 3.000.399 | 3.464.818 | 3.283.441 | 1.154.398 | 1.719.251 | 1.227.629 | 2.129.042 | | | | | |
| TOTALE SEZIONE II | 19.687.492 | 21.672.066 | 20.914.540 | 22.695.690 | 21.568.453 | 16.059.350 | 4.212.789 | 3.616.616 | 5.509.103 | | | | | |
| - SEZIONE III - GIUSTIZIA | | | | | | | | | | | | | | |
| 03.01.00. - SPESE COMUNI | 276.473 | 361.758 | 335.003 | 600.737 | 355.521 | 143.512 | 176.112 | 160.358 | 212.009 | | | | | |
| 03.02.01. - SERVIZI GENERALI | 3.725.567 | 3.968.445 | 3.778.232 | 4.643.320 | 3.745.075 | 3.099.285 | 563.052 | 231.743 | 645.790 | | | | | |
| 03.02. - AMMINISTRAZIONE GIUDIZIARIA | 3.725.567 | 3.968.445 | 3.778.232 | 4.643.320 | 3.745.075 | 3.099.285 | 563.052 | 231.743 | 645.790 | | | | | |
| 03.03.00. - ISTITUTI DI PREVENZIONE E PENA | 794 | 794 | 794 | 795 | 71 | 70 | - | - | 1 | | | | | |

SEGUE ALLEGATO 'C' CONSUNTIVO 1995. - CLASSIFICAZIONE FUNZIONALE DELLE SPESE FINALI DELLO STATO
(MILIONI DI LIRE)

| | PREVISIONI INIZIALI COMPETENZA | PREVISIONI DEFINITIVE COMPETENZA | AUTORIZZAZ. INIZIALI CASSA | AUTORIZZAZ. DEFINITIVE CASSA | IMPEGNI | PAGAMENTI COMPETENZA | PAGAMENTI RESIDUI | RESIDUI PROVENIENTI ESERC. PREC. | RESIDUI NUOVA FORMAZIONE |
|---|--------------------------------------|--|----------------------------------|------------------------------------|-----------|-------------------------|----------------------|--|--------------------------------|
| 03.03.01. - SERVIZI GENERALI | 3.366.859 | 3.428.773 | 3.409.174 | 3.899.048 | 3.057.438 | 2.730.028 | 227.533 | 190.303 | 327.410 |
| 03.03. - ISTITUTI DI PREVENZIONE E PENA | 3.367.653 | 3.429.567 | 3.409.968 | 3.899.843 | 3.057.509 | 2.730.098 | 227.533 | 190.303 | 327.411 |
| 03.04.00. - GIUSTIZIA MINORILE | 95 | 95 | 95 | 1.028 | - | - | 407 | 1 | - |
| 03.09.00. - ALTRE | - | 15 | - | 15 | 14 | 14 | - | - | - |
| TOTALE SEZIONE III | 7.369.788 | 7.759.880 | 7.523.298 | 9.144.943 | 7.158.119 | 5.972.909 | 967.104 | 582.405 | 1.185.210 |
| - SEZIONE IV - SICUREZZA PUBBLICA | | | | | | | | | |
| 04.01.01. - SERVIZI GENERALI | 7.019.242 | 7.515.420 | 7.052.037 | 7.650.905 | 7.267.433 | 7.098.447 | 145.603 | 93.314 | 168.986 |
| 04.01.02. - MANTENIMENTO, AMMODERNA MENTO E POTENZIAMENTO | 571.200 | 542.580 | 631.400 | 646.764 | 542.095 | 302.866 | 264.292 | 175.187 | 239.228 |
| 04.01. - PUBBLICA SICUREZZA | 7.590.442 | 8.058.000 | 7.683.437 | 8.297.669 | 7.809.528 | 7.401.313 | 409.895 | 268.501 | 408.214 |
| 04.02.01. - SERVIZI GENERALI | 5.706.751 | 6.099.452 | 5.720.345 | 6.183.820 | 6.092.066 | 5.827.393 | 67.813 | 47.807 | 264.674 |

SEGUE ALLEGATO 'C' CONSUNTIVO 1995. - CLASSIFICAZIONE FUNZIONALE DELLE SPESE FINALI DELLO STATO
(MILIONI DI LIRE)

| | PREVISIONI INIZIALI COMPETENZA | PREVISIONI DEFINITIVE COMPETENZA | AUTORIZZAZ. INIZIALI CASSA | AUTORIZZAZ. DEFINITIVE CASSA | IMPEGNI | PAGAMENTI COMPETENZA | PAGAMENTI RESIDUI | RESIDUI PROVENIENTI ESERC. PREC. | RESIDUI NUOVA FORMAZIONE |
|---|--------------------------------------|--|----------------------------------|------------------------------------|------------|-------------------------|----------------------|--|--------------------------------|
| 04.02.02. - MANTENIMENTO, AMMODERNAMENTO E POTENZIAMENTO | 230.511 | 231.634 | 242.000 | 257.496 | 231.142 | 111.769 | 132.428 | 88.281 | 119.373 |
| 04.02. - CARABINIERI | 5.937.262 | 6.331.086 | 5.962.345 | 6.441.316 | 6.323.208 | 5.939.162 | 200.241 | 136.088 | 384.047 |
| 04.03.01. - SERVIZI GENERALI | 193.625 | 348.326 | 195.510 | 387.597 | 347.615 | 316.782 | 21.769 | 21.343 | 30.833 |
| 04.03.02. - MANTENIMENTO, AMMODERNAMENTO E POTENZIAMENTO | 305.300 | 380.504 | 305.300 | 291.350 | 380.126 | 39.265 | 54.552 | 302.203 | 340.861 |
| 04.03. - SPESE COMUNI | 498.925 | 728.830 | 500.810 | 678.947 | 727.741 | 356.047 | 76.321 | 323.546 | 371.694 |
| TOTALE SEZIONE IV | 14.026.629 | 15.117.916 | 14.146.592 | 15.417.932 | 14.860.477 | 13.696.522 | 686.457 | 728.135 | 1.163.955 |
| - SEZIONE V - RELAZIONI INTERNAZIONALI | | | | | | | | | |
| 05.01.00. - SPESE COMUNI | 289.395 | 410.040 | 307.029 | 453.851 | 374.904 | 307.255 | 48.435 | 58.687 | 67.648 |
| 05.02.01. - SERVIZI GENERALI | 835.945 | 794.565 | 834.092 | 826.555 | 775.234 | 754.899 | 17.267 | 17.042 | 20.335 |
| 05.02. - RAPPRESENTANZE | 835.945 | 794.565 | 834.092 | 826.555 | 775.234 | 754.899 | 17.267 | 17.042 | 20.335 |

SEGUE ALLEGATO 'C' CONSUNTIVO 1995. - CLASSIFICAZIONE FUNZIONALE DELLE SPESE FINALI DELLO STATO (MILIONI DI LIRE)

| | PREVISIONI INIZIALI COMPETENZA | | PREVISIONI DEFINITIVE COMPETENZA | | AUTORIZZAZ. INIZIALI CASSA | | AUTORIZZAZ. DEFINITIVE CASSA | | IMPEGNI | PAGAMENTI COMPETENZA | | PAGAMENTI RESIDUI | | RESIDUI PROVENIENTI ESERC. PREC. | | RESIDUI NUOVA FORMAZIONE |
|---|----------------------------------|------------|------------------------------------|------------|------------------------------|------------|--------------------------------|---------|-----------|------------------------|--|---------------------|--|--------------------------------------|--|------------------------------|
| | | | | | | | | | | | | | | | | |
| DIPLOMATICHE E CONSOLARI | | | | | | | | | | | | | | | | |
| 05.03.01. | | | | | | | | | | | | | | | | |
| - SERVIZI GENERALI | 58.900 | 101.126 | 58.900 | 55.626 | 101.126 | 40.465 | - | - | 60.661 | | | | | | | |
| 05.03.09. | | | | | | | | | | | | | | | | |
| - ALTRI | 693.211 | 2.381.725 | 786.503 | 1.777.013 | 2.381.722 | 423.653 | 162.808 | 681.080 | 1.958.069 | | | | | | | |
| 05.03. | | | | | | | | | | | | | | | | |
| - INTERVENTI IN FAVORE DEI PAESI IN VIA DI SVILUPPO | 752.111 | 2.482.851 | 845.403 | 1.832.639 | 2.482.848 | 464.118 | 162.808 | 681.080 | 2.018.730 | | | | | | | |
| 05.04.01. | | | | | | | | | | | | | | | | |
| - SERVIZI GENERALI | 24.100 | 23.428 | 24.100 | 25.844 | 23.294 | 22.146 | 2.017 | - | 1.148 | | | | | | | |
| 05.04.02. | | | | | | | | | | | | | | | | |
| - RISORSE PROPRIE | 12.855.000 | 12.055.007 | 12.855.000 | 12.055.204 | 11.697.505 | 11.697.455 | 26 | - | 50 | | | | | | | |
| 05.04.03. | | | | | | | | | | | | | | | | |
| - ACCORDI DI ASSOCIAZIONE | 440.000 | 476.550 | 455.000 | 551.550 | 476.550 | 455.526 | 6.851 | - | 21.024 | | | | | | | |
| 05.04.04. | | | | | | | | | | | | | | | | |
| - ANTICIPAZIONI | 7.900.000 | 6.300.000 | 7.900.000 | 6.300.000 | 4.467.883 | 4.467.883 | - | - | - | | | | | | | |
| 05.04. | | | | | | | | | | | | | | | | |
| - PARTECIPAZIONE ALLA COMUNITA' ECONOMICA EUROPEA | 21.219.100 | 18.854.985 | 21.234.100 | 18.932.598 | 16.665.232 | 16.643.010 | 8.894 | - | 22.222 | | | | | | | |
| 05.05.00. | | | | | | | | | | | | | | | | |
| - PARTECIPAZIONE AD ORGANISMI E MANIFESTAZIONI | 396.640 | 623.254 | 404.525 | 632.225 | 614.922 | 560.477 | 8.242 | 7.736 | 54.444 | | | | | | | |

SEGUE ALLEGATO 'C' CONSUNTIVO 1995. - CLASSIFICAZIONE FUNZIONALE DELLE SPESE FINALI DELLO STATO
(MILIONI DI LIRE)

| | PREVISIONI INIZIALI COMPETENZA | PREVISIONI DEFINITIVE COMPETENZA | AUTORIZZAZ. INIZIALI CASSA | AUTORIZZAZ. DEFINITIVE CASSA | IMPEGNI | PAGAMENTI COMPETENZA | PAGAMENTI RESIDUI | RESIDUI PROVENIENTI ESERC. PREC. | RESIDUI NUOVA FORMAZIONE |
|--|--------------------------------------|--|----------------------------------|------------------------------------|------------|-------------------------|----------------------|--|--------------------------------|
| INTERNAZIONALI | | | | | | | | | |
| 05.09.00. - ALTRE | 14.392 | 27.126 | 15.392 | 37.728 | 24.866 | 17.396 | 1.282 | 6.224 | 7.471 |
| TOTALE SEZIONE V | 23.507.583 | 23.192.821 | 23.640.541 | 22.715.596 | 20.938.006 | 18.747.155 | 246.928 | 770.769 | 2.190.850 |
| - SEZIONE VI - ISTRUZIONE E CULTURA | | | | | | | | | |
| 06.01.01. - SCUOLA MATERNA | 3.011.000 | 3.110.698 | 3.012.000 | 3.379.297 | 3.057.026 | 2.783.913 | 226.968 | 2.146 | 273.113 |
| 06.01.02. - ISTRUZIONE ELEMENTARE | 10.569.215 | 10.892.817 | 10.575.215 | 10.929.208 | 10.756.120 | 9.929.800 | 29.897 | 2.604 | 826.320 |
| 06.01.03. - ISTRUZIONE SECONDARIA DI PRIMO GRADO | 9.917.025 | 9.751.963 | 9.919.025 | 10.392.910 | 9.408.574 | 8.575.302 | 464.220 | 5.100 | 833.273 |
| 06.01.04. - ISTRUZIONE CLASSICA, SCIENTIFICA E MAGISTRALE | 2.684.300 | 2.810.861 | 2.686.630 | 2.963.269 | 2.752.699 | 2.603.458 | 121.801 | 22.588 | 149.241 |
| 06.01.05. - ISTRUZIONE TECNICA E PROFESSIONALE | 7.548.500 | 7.556.570 | 7.548.500 | 7.720.643 | 7.555.415 | 6.721.392 | 155.063 | 18.888 | 834.023 |
| 06.01.06. - ISTRUZIONE ARTISTICA | 883.553 | 934.471 | 883.553 | 1.002.864 | 897.846 | 818.030 | 48.058 | 1.928 | 79.816 |
| 06.01.07. - EDUCAZIONE FISICA | 1.336.171 | 1.320.553 | 1.336.721 | 1.410.080 | 1.308.222 | 1.232.630 | 59.957 | 7.664 | 75.593 |

SEGUE ALLEGATO 'C' CONSUNTIVO 1995. - CLASSIFICAZIONE FUNZIONALE DELLE SPESE FINALI DELLO STATO
(MILIONI DI LIRE)

| | PREVISIONI INIZIALI COMPETENZA | | PREVISIONI DEFINITIVE COMPETENZA | | AUTORIZZAZ. DEFINITIVE CASSA | | IMPEGNI | PAGAMENTI COMPETENZA | | PAGAMENTI RESIDUI | | RESIDUI PROVENIENTI ESERC. PREC. | | RESIDUI NUOVA FORMAZIONE |
|--|-----------------------------------|------------|-------------------------------------|------------|------------------------------------|------------|-----------|-------------------------|-----------|----------------------|--|--|--|--------------------------------|
| | | | | | | | | | | | | | | |
| 06.01.08. - ISTITUTI DI EDUCAZIONE | 45.255 | 54.735 | 45.355 | 58.668 | 51.342 | 47.622 | 2.445 | - | 3.720 | | | | | |
| 06.01.09. - SPESE COMUNI | 7.503.067 | 9.714.783 | 7.609.669 | 10.797.040 | 9.286.168 | 8.156.739 | 849.248 | 195.210 | 1.129.428 | | | | | |
| 06.01. - SPESE PER L'INSEGNAMENTO | 43.498.086 | 46.147.451 | 43.616.668 | 48.653.979 | 45.073.412 | 40.868.886 | 1.957.657 | 256.128 | 4.204.527 | | | | | |
| 06.02.01. - SPESE COMUNI | 846.461 | 868.955 | 969.130 | 1.143.897 | 828.446 | 655.577 | 202.093 | 80.467 | 172.869 | | | | | |
| 06.02.02. - RELAZIONI CULTURALI CON L'ESTERO | 258.024 | 262.296 | 259.934 | 283.071 | 245.733 | 222.065 | 17.027 | 5.568 | 23.668 | | | | | |
| 06.02. - ALTRE SPESE PER L'ISTRUZIONE | 1.104.485 | 1.131.251 | 1.229.064 | 1.426.968 | 1.074.179 | 877.642 | 219.120 | 86.035 | 196.537 | | | | | |
| 06.03.01. - SPESE COMUNI | 977.126 | 1.061.948 | 981.997 | 1.297.949 | 970.058 | 831.112 | 93.344 | 38.770 | 138.946 | | | | | |
| 06.03.02. - STAMPA | 83.992 | 92.421 | 83.992 | 112.395 | 87.266 | 64.310 | 23.504 | 576 | 22.956 | | | | | |
| 06.03.03. - RADIOTELEDIFFUSIONE | 2.511.546 | 2.596.293 | 2.532.546 | 2.656.459 | 2.595.350 | 2.480.027 | 66.601 | - | 115.323 | | | | | |
| 06.03.04. - ARCHIVI DI STATO | 94.700 | 110.949 | 150.940 | 247.756 | 108.430 | 53.525 | 39.956 | 132.562 | 54.905 | | | | | |
| 06.03.05. - ACCADEMIE E | 117.696 | 140.818 | 144.128 | 253.774 | 140.374 | 88.661 | 49.699 | 125.308 | 51.713 | | | | | |

SEGUE ALLEGATO 'C' CONSUNTIVO 1995. - CLASSIFICAZIONE FUNZIONALE DELLE SPESE FINALI DELLO STATO
(MILIONI DI LIRE)

| | PREVISIONI INIZIALI COMPETENZA | | PREVISIONI DEFINITIVE COMPETENZA | | AUTORIZZAZ. DEFINITIVE CASSA | | IMPEGNI | PAGAMENTI COMPETENZA | | PAGAMENTI RESIDUI | | RESIDUI PROVENIENTI ESERC. PREC. | | RESIDUI NUOVA FORMAZIONE |
|--|-----------------------------------|------------|-------------------------------------|------------|---------------------------------|------------|-----------|----------------------|-----------|-------------------|--|-------------------------------------|--|--------------------------------|
| | | | | | | | | | | | | | | |
| BIBLIOTECHE | | | | | | | | | | | | | | |
| 06.03.06. | | | | | | | | | | | | | | |
| - ANTICHTA' E BELLE ARTI | 588.085 | 972.084 | 966.317 | 1.990.573 | 970.332 | 266.393 | 559.913 | 850.890 | 703.938 | | | | | |
| 06.03.07. | | | | | | | | | | | | | | |
| - TEATRO, ENTI LIRICI E ISTITUZIONI MUSICALI | 753.360 | 759.450 | 892.491 | 856.107 | 745.657 | 611.874 | 199.067 | 79.484 | 133.782 | | | | | |
| 06.03.09. | | | | | | | | | | | | | | |
| - ALTRE | 129.207 | 133.991 | 199.597 | 242.093 | 131.376 | 62.402 | 70.903 | 144.897 | 68.974 | | | | | |
| 06.03. | | | | | | | | | | | | | | |
| - INFORMAZIONE E CULTURA | 5.255.712 | 5.867.954 | 5.952.008 | 7.657.106 | 5.748.843 | 4.458.304 | 1.102.987 | 1.372.487 | 1.290.537 | | | | | |
| TOTALE SEZIONE VI | 49.858.283 | 53.146.656 | 50.797.740 | 57.738.053 | 51.896.434 | 46.204.832 | 3.279.764 | 1.714.650 | 5.691.601 | | | | | |
| SEZIONE VII - UNIVERSITA' E RICERCA SCIENTIFICA | | | | | | | | | | | | | | |
| 07.01.00. | | | | | | | | | | | | | | |
| - ISTRUZIONE UNIVERSITARIA | 7.728.050 | 8.115.377 | 7.754.926 | 8.169.935 | 8.115.138 | 8.055.580 | 49.867 | 5.157 | 59.558 | | | | | |
| 07.02.01. | | | | | | | | | | | | | | |
| - UNIVERSITARIA | 2.880.660 | 2.854.669 | 3.148.160 | 2.707.840 | 2.854.003 | 2.529.880 | 248.365 | 1.242.249 | 524.123 | | | | | |
| 07.02.02. | | | | | | | | | | | | | | |
| - IN MATERIA SANITARIA | 3.957 | 294.484 | 80.710 | 638.042 | 291.142 | 3.306 | 189.902 | 201.577 | 287.837 | | | | | |

SEGUE ALLEGATO 'C' CONSUNTIVO 1995. - CLASSIFICAZIONE FUNZIONALE DELLE SPESE FINALI DELLO STATO
(MILIONI DI LIRE)

| | PREVISIONI INIZIALI COMPETENZA | | PREVISIONI DEFINITIVE COMPETENZA | | AUTORIZZAZ. INIZIALI CASSA | | AUTORIZZAZ. DEFINITIVE CASSA | | IMPEGNI | PAGAMENTI COMPETENZA | PAGAMENTI RESIDUI | RESIDUI PROVENIENTI ESERC. PREC. | RESIDUI NUOVA FORMAZIONE |
|--|--------------------------------|------------|----------------------------------|------------|----------------------------|------------|------------------------------|---------|------------|----------------------|-------------------|----------------------------------|--------------------------|
| | 373.464 | 368.112 | 368.112 | 335.000 | 421.646 | 368.110 | 183.848 | 187.282 | | | | | |
| 07.02.03. - IN MATERIA MILITARE | | | | | | | | | 368.110 | 183.848 | 187.282 | 80.253 | 184.262 |
| 07.02.04. - ENTI DI RICERCA | 285.013 | 345.104 | 345.104 | 295.013 | 374.231 | 345.099 | 294.030 | 7.067 | 345.099 | 294.030 | 7.067 | 40.061 | 51.069 |
| 07.02.05. - ALTRI | 309.389 | 218.675 | 218.675 | 709.809 | 526.302 | 218.334 | 13.498 | 85.459 | 218.334 | 13.498 | 85.459 | 672.082 | 204.835 |
| 07.02. - RICERCA SCIENTIFICA | 3.852.483 | 4.081.044 | 4.081.044 | 4.568.692 | 4.668.061 | 4.076.688 | 2.824.562 | 718.075 | 4.076.688 | 2.824.562 | 718.075 | 2.236.222 | 1.252.126 |
| 07.03.00. - SPESE GENERALI | 246.035 | 172.957 | 172.957 | 247.340 | 236.074 | 166.928 | 63.535 | 56.429 | 166.928 | 63.535 | 56.429 | 87.756 | 103.393 |
| TOTALE SEZIONE VII | 11.826.568 | 12.369.378 | 12.369.378 | 12.570.958 | 13.074.070 | 12.358.754 | 10.943.677 | 824.371 | 12.358.754 | 10.943.677 | 824.371 | 2.329.135 | 1.415.077 |
| - SEZIONE VIII - EDILIZIA | | | | | | | | | | | | | |
| 08.01.01. - SERVIZI GENERALI | 4.550 | 4.330 | 4.330 | 6.455 | 7.511 | 4.283 | 258 | 2.897 | 4.283 | 258 | 2.897 | 5.961 | 4.024 |
| 08.01.02. - ACQUISIZIONE E URBANIZZAZIONE AREE | 947 | 947 | 947 | 1.200 | 1.200 | 948 | 568 | 200 | 948 | 568 | 200 | 1.003 | 380 |
| 08.01.03. - EDILIZIA SOVVENZIONATA | 278.152 | 276.720 | 276.720 | 296.153 | 294.642 | 276.720 | 71.463 | 80.768 | 276.720 | 71.463 | 80.768 | 218.549 | 205.256 |
| 08.01.04. - EDILIZIA AGEVOLATA E | 232.624 | 231.243 | 231.243 | 236.000 | 233.119 | 226.106 | 59.719 | 140.503 | 226.106 | 59.719 | 140.503 | 407.461 | 166.387 |

SEGUE ALLEGATO 'C' CONSUNTIVO 1995. - CLASSIFICAZIONE FUNZIONALE DELLE SPESE FINALI DELLO STATO
(MILIONI DI LIRE)

| | PREVISIONI INIZIALI COMPETENZA | | AUTORIZZAZ. INIZIALI CASSA | | AUTORIZZAZ. DEFINITIVE CASSA | | IMPEGNI | PAGAMENTI COMPETENZA | | PAGAMENTI RESIDUI | | RESIDUI PROVENIENTI ESERC. PREC. | | RESIDUI NUOVA FORMAZIONE |
|--|-----------------------------------|---------|-------------------------------|-----------|---------------------------------|---------|---------|-------------------------|---------|----------------------|--|--|--|--------------------------------|
| | | | | | | | | | | | | | | |
| CONVENZIONATA | | | | | | | | | | | | | | |
| 08.01. - EDILIZIA RESIDENZIALE | 516.273 | 513.240 | 539.808 | 536.472 | 508.057 | 132.008 | 224.368 | 632.974 | 376.047 | | | | | |
| 08.02.00. - EDILIZIA ABITATIVA SPECIALE | - | 784.200 | - | 1.694.500 | 784.200 | - | 100.300 | 810.000 | 784.200 | | | | | |
| 08.02.02. - SINISTRATI DI GUERRA E PROFUGHI | 6.956 | 7.220 | 10.300 | 10.565 | 7.034 | 6.735 | 623 | 7.209 | 299 | | | | | |
| 08.02.03. - MILITARI | 20.388 | 62.318 | 89.500 | 99.840 | 60.204 | 15.426 | 13.507 | 135.855 | 44.778 | | | | | |
| 08.02. - EDILIZIA ABITATIVA SPECIALE | 27.344 | 853.738 | 99.800 | 1.804.905 | 851.438 | 22.161 | 114.430 | 953.064 | 829.277 | | | | | |
| 08.03.01. - NUOVE CHIESE | 12.726 | 12.867 | 16.000 | 16.311 | 12.867 | 8.080 | 3.806 | 4.072 | 4.787 | | | | | |
| 08.03.09. - ALTRI | 4.500 | 239.714 | 22.571 | 269.511 | 239.702 | 18.457 | 28.139 | 105.948 | 221.246 | | | | | |
| 08.03. - EDILIZIA PER IL CULTO | 17.226 | 252.581 | 38.571 | 285.822 | 252.569 | 26.537 | 31.945 | 110.020 | 226.033 | | | | | |
| 08.04.01. - GIUDIZIARIA | 361.000 | 377.481 | 361.000 | 382.222 | 377.052 | 376.397 | 894 | 4.368 | 656 | | | | | |
| 08.04.02. - CARCERARIA | 183.000 | 263.818 | 280.000 | 519.028 | 263.568 | 98.922 | 177.251 | 239.117 | 164.646 | | | | | |

SEGUE ALLEGATO 'C' CONSUNTIVO 1995. - CLASSIFICAZIONE FUNZIONALE DELLE SPESE FINALI DELLO STATO
(MILIONI DI LIRE)

| | PREVISIONI INIZIALI COMPETENZA | PREVISIONI DEFINITIVE COMPETENZA | AUTORIZZAZ. INIZIALI CASSA | AUTORIZZAZ. DEFINITIVE CASSA | IMPEGNI | PAGAMENTI COMPETENZA | PAGAMENTI RESIDUI | RESIDUI PROVENIENTI ESERC. PREC. | RESIDUI NUOVA FORMAZIONE |
|--|--------------------------------------|--|----------------------------------|------------------------------------|-----------|-------------------------|----------------------|--|--------------------------------|
| 08.04.03. - CARABINIERI | 309.358 | 361.723 | 509.000 | 457.321 | 361.253 | 112.674 | 285.194 | 277.653 | 248.579 |
| 08.04.04. - PUBBLICA SICUREZZA | 10.000 | 10.000 | 25.990 | 27.290 | 9.955 | - | 10.281 | 12.192 | 9.955 |
| 08.04.05. - RAPPRESENTANZE DIPLOMATICHE E CONSOLARI | 10.000 | 11.095 | 1.410 | 24.439 | 11.095 | - | 2.872 | 10.470 | 11.095 |
| 08.04.06. - SCOLASTICA | 502.318 | 504.177 | 509.837 | 513.124 | 497.489 | 469.500 | 24.162 | 10.982 | 27.988 |
| 08.04.07. - UNIVERSITARIA | 668.500 | 582.962 | 674.500 | 809.691 | 582.962 | 520.222 | 262.512 | 70.157 | 62.740 |
| 08.04.08. - CAPITANERIE DI PORTO | 10.000 | 11.278 | 40.000 | 73.947 | 11.278 | 1.578 | 24.954 | 37.274 | 9.700 |
| 08.04.09. - SERVIZI ANTINCENDI | 50.000 | 61.108 | 32.600 | 68.128 | 61.108 | 8.497 | 31.213 | 110.666 | 52.611 |
| 08.04.10. - DEMANIALE | 314.000 | 312.789 | 643.320 | 843.916 | 312.789 | 12.053 | 199.055 | 1.489.854 | 300.737 |
| 08.04.11. - GUARDIA DI FINANZA | - | 163 | 6 | 741 | 163 | - | 446 | 188 | 163 |
| 08.04. - EDILIZIA DI SERVIZIO | 2.418.176 | 2.496.594 | 3.077.663 | 3.719.847 | 2.488.712 | 1.599.843 | 1.018.834 | 2.262.921 | 888.870 |

SEGUE ALLEGATO 'C' CONSUNTIVO 1995. - CLASSIFICAZIONE FUNZIONALE DELLE SPESE FINALI DELLO STATO
(MILIONI DI LIRE)

| | PREVISIONI INIZIALI COMPETENZA | PREVISIONI DEFINITIVE COMPETENZA | AUTORIZZAZ. INIZIALI CASSA | AUTORIZZAZ. DEFINITIVE CASSA | IMPEGNI | PAGAMENTI COMPETENZA | PAGAMENTI RESIDUI | RESIDUI PROVENIENTI ESERC. PREC. | RESIDUI NUOVA FORMAZIONE |
|--|--------------------------------------|--|----------------------------------|------------------------------------|-----------|-------------------------|----------------------|--|--------------------------------|
| TOTALE SEZIONE VIII | 2.979.019 | 4.116.153 | 3.755.842 | 6.347.046 | 4.100.776 | 1.780.549 | 1.389.577 | 3.958.979 | 2.320.227 |
| - SEZIONE IX - LAVORO E PREVIDENZA SOCIALE | | | | | | | | | |
| 09.01.01. - SPESE COMUNI | 159.720 | 158.119 | 165.706 | 209.983 | 138.541 | 100.080 | 52.804 | 12.316 | 38.461 |
| 09.01.02. - LAVORO ED OCCUPAZIONE | 1.333.337 | 1.711.534 | 1.475.717 | 2.247.405 | 1.636.700 | 703.236 | 202.294 | 505.786 | 933.465 |
| 09.01.03. - EMIGRAZIONE E COLLETTIVITA' ITALIANA ALL'ESTERO | 79.160 | 78.045 | 79.480 | 83.613 | 76.937 | 68.535 | 4.163 | 741 | 8.401 |
| 09.01.04. - ORIENTAMENTO E ADDESTRAMENTO PROFESSIONALE | 25.000 | 25.000 | 25.000 | 25.000 | 25.000 | 25.000 | - | - | - |
| 09.01.05. - ASSISTENZA AI LAVORATORI | 10.017 | 417.417 | 12.017 | 725.478 | 417.018 | 269.860 | 302.542 | 6.319 | 147.158 |
| 09.01.06. - COOPERAZIONE E COLLOCAMENTO DELLA MANO D'OPERA | 18.108 | 42.314 | 24.203 | 61.720 | 38.451 | 7.614 | 12.482 | 9.992 | 30.837 |
| 09.01. - LAVORO | 1.625.342 | 2.432.429 | 1.782.123 | 3.353.199 | 2.332.647 | 1.174.325 | 574.285 | 535.154 | 1.158.322 |
| 09.02.01. - SPESE COMUNI | 600 | 905 | 600 | 1.449 | 905 | 271 | 238 | 306 | 634 |

SEGUE ALLEGATO 'C'

CONSUNTIVO 1995. - CLASSIFICAZIONE FUNZIONALE DELLE SPESE FINALI DELLO STATO
(MILIONI DI LIRE)

| | PREVISIONI INIZIALI COMPETENZA | | PREVISIONI INIZIALI DEFINITIVE | | AUTORIZZAZ. DEFINITIVE | | IMPEGNI | PAGAMENTI COMPETENZA | | PAGAMENTI RESIDUI | | RESIDUI PROVENIENTI ESERC.PREC. | | RESIDUI NUOVA FORMAZIONE |
|---|-----------------------------------|------------|-----------------------------------|------------|---------------------------|------------|------------|-------------------------|-----------|----------------------|---------|---------------------------------------|---------|--------------------------------|
| | COMPETENZA | CASSA | COMPETENZA | CASSA | COMPETENZA | CASSA | | COMPETENZA | CASSA | COMPETENZA | CASSA | COMPETENZA | CASSA | |
| 09.02.03. | | | | | | | | | | | | | | |
| - CASSA UNICA ASSEGNI FAMILIARI | 241.380 | 1.216.380 | 241.380 | 1.966.380 | 1.216.380 | 241.380 | 1.216.380 | 241.380 | 750.000 | - | - | - | - | 975.000 |
| 09.02.04. | | | | | | | | | | | | | | |
| - DISOCCUPAZIONE INVOLONTARIA, CASSA INTEGRAZIONE GUADAGNI E FONDO PENSIONI LAVORATORI DIPENDENTI | 2.348.500 | 3.143.062 | 2.348.500 | 3.463.666 | 3.143.062 | 2.656.497 | 3.143.062 | 2.656.497 | 564.809 | 50.773 | 50.773 | 50.773 | 50.773 | 486.565 |
| 09.02.09. | | | | | | | | | | | | | | |
| - ALTRE | 54.560.395 | 55.363.827 | 54.638.300 | 56.415.962 | 54.904.590 | 52.728.469 | 54.904.590 | 52.728.469 | 795.195 | 210.805 | 210.805 | 210.805 | 210.805 | 2.176.121 |
| 09.02. | | | | | | | | | | | | | | |
| - PREVIDENZA SOCIALE | 57.150.875 | 59.724.174 | 57.228.780 | 61.847.457 | 59.264.937 | 55.626.617 | 59.264.937 | 55.626.617 | 2.110.242 | 261.884 | 261.884 | 261.884 | 261.884 | 3.638.320 |
| TOTALE SEZIONE IX | 58.776.217 | 62.156.603 | 59.010.903 | 65.200.656 | 61.597.584 | 56.800.942 | 61.597.584 | 56.800.942 | 2.684.527 | 797.038 | 797.038 | 797.038 | 797.038 | 4.796.642 |
| SEZIONE X - ASSISTENZA PUBBLICA | | | | | | | | | | | | | | |
| 10.01.01. | | | | | | | | | | | | | | |
| - MATERNITA', INFANZIA E MINORI | 40.165 | 39.113 | 42.386 | 42.976 | 38.662 | 103 | 38.662 | 103 | 39.557 | - | - | - | - | 38.559 |
| 10.01.02. | | | | | | | | | | | | | | |
| - ASSISTENZA POST-BELLICA | 9.578 | 9.529 | 9.578 | 12.333 | 9.529 | 9.529 | 9.529 | 9.529 | 2.804 | - | - | - | - | - |
| 10.01.03. | | | | | | | | | | | | | | |
| - ASSISTENZA GENERICA A MEZZO DI ISTITUZIONI PUBBLICHE E PRIVATE | 6.375 | 6.095 | 6.376 | 8.140 | 5.848 | 5.766 | 5.848 | 5.766 | 45 | - | - | - | - | 81 |
| 10.01.04. | | | | | | | | | | | | | | |
| - SORDOMUTI E CIECHI | 1.731.500 | 1.712.914 | 1.731.500 | 1.850.492 | 1.712.914 | 666.231 | 1.712.914 | 666.231 | 964.496 | 207.275 | 207.275 | 207.275 | 207.275 | 1.046.683 |

SEGUE ALLEGATO 'C' CONSUNTIVO 1995. - CLASSIFICAZIONE FUNZIONALE DELLE SPESE FINALI DELLO STATO
(MILIONI DI LIRE)

| | PREVISIONI INIZIALI COMPETENZA | | PREVISIONI DEFINITIVE COMPETENZA | | AUTORIZZAZ. DEFINITIVE CASSA | | IMPEGNI | PAGAMENTI COMPETENZA | | PAGAMENTI RESIDUI | | RESIDUI PROVENIENTI ESERC. PREC. | | RESIDUI NUOVA FORMAZIONE |
|---|-----------------------------------|--------------------------|-------------------------------------|---------------------|---------------------------------|--------------------------|-----------|------------------------|--------------------------|------------------------|--------------------------|-------------------------------------|--------------------------|--------------------------------|
| | INIZIALI COMPETENZA | DEFINITIVE COMPETENZA | INIZIALI CASSA | DEFINITIVE CASSA | INIZIALI COMPETENZA | DEFINITIVE COMPETENZA | | INIZIALI COMPETENZA | DEFINITIVE COMPETENZA | INIZIALI COMPETENZA | DEFINITIVE COMPETENZA | INIZIALI COMPETENZA | DEFINITIVE COMPETENZA | |
| 10.01.05. - ASSISTENZA AI PROFUGHI E AGLI STRANIERI | 103.200 | 97.142 | 113.201 | 98.832 | 55.010 | 48.492 | 8.562 | - | 6.519 | | | | | |
| 10.01.06. - INABILI AL LAVORO, INDIGENTI, MUTILATI E INVALIDI PER SERVIZIO | 14.150.000 | 14.150.984 | 18.500.000 | 15.150.984 | 14.150.984 | 5.679.287 | 7.693.732 | 1.983.830 | 8.471.696 | | | | | |
| 10.01.09. - ALTRE | 247.698 | 338.150 | 251.828 | 557.179 | 335.192 | 105.733 | 71.107 | 327.714 | 229.459 | | | | | |
| 10.01. - ASSISTENZA SOCIALE | 16.288.516 | 16.353.927 | 20.654.869 | 17.720.936 | 16.308.139 | 6.515.141 | 8.780.303 | 2.518.819 | 9.792.997 | | | | | |
| 10.02.01. - SPESE COMUNI | 29.299 | 31.395 | 31.854 | 34.357 | 26.892 | 20.565 | 5.506 | 814 | 6.327 | | | | | |
| 10.02.02. - PENSIONI DI GUERRA | 2.990.000 | 2.987.005 | 2.990.000 | 2.987.005 | 2.635.737 | 2.634.909 | 386 | 52 | 829 | | | | | |
| 10.02.03. - ALTRI ASSEGNI VITALIZI | 54.000 | 60.000 | 54.000 | 60.000 | 52.142 | 52.142 | - | - | - | | | | | |
| 10.02. - PENSIONI DI GUERRA ED ALTRI ASSEGNI VITALIZI | 3.073.299 | 3.078.400 | 3.075.854 | 3.081.362 | 2.714.771 | 2.707.616 | 5.892 | 866 | 7.156 | | | | | |
| TOTALE SEZIONE X | 19.361.815 | 19.432.327 | 23.730.723 | 20.802.298 | 19.022.910 | 9.222.757 | 8.786.195 | 2.519.685 | 9.800.153 | | | | | |

SEGUE ALLEGATO 'C'

CONSUNTIVO 1995. - CLASSIFICAZIONE FUNZIONALE DELLE SPESE FINALI DELLO STATO
(MILIONI DI LIRE)

| | PREVISIONI INIZIALI COMPETENZA | | PREVISIONI DEFINITIVE COMPETENZA | | AUTORIZZAZ. DEFINITIVE CASSA | | IMPEGNI | PAGAMENTI COMPETENZA | PAGAMENTI RESIDUI | RESIDUI PROVENIENTI ESERC. PREC. | RESIDUI NUOVA FORMAZIONE |
|--|----------------------------------|-------------------------|------------------------------------|--------------------|--------------------------------|--------------------|-----------|------------------------|---------------------|--------------------------------------|------------------------------|
| | INIZIALI COMPETENZA | DEFINITIVE COMPETENZA | INIZIALI CASSA | DEFINITIVE CASSA | INIZIALI CASSA | DEFINITIVE CASSA | | | | | |
| - SEZIONE XI - IGIENE E SANITA' | | | | | | | | | | | |
| 11.01.01. | 238.117 | 461.574 | 255.710 | 480.447 | 356.709 | 275.260 | 54.245 | 9.431 | 81.449 | | |
| - SPESE COMUNI | | | | | | | | | | | |
| 11.01.02. | 301.579 | 236.214 | 343.868 | 535.731 | 112.633 | 55.292 | 372.612 | 166.983 | 57.341 | | |
| - ASSISTENZA SANITARIA E OSPEDALI | | | | | | | | | | | |
| 11.01.03. | 63.114 | 69.303 | 67.980 | 80.082 | 68.403 | 57.096 | 16.409 | 2.694 | 11.307 | | |
| - IGIENE PUBBLICA E MALATTIE SOCIALI | | | | | | | | | | | |
| 11.01.04. | 10 | 4 | 10 | - | - | - | - | - | - | | |
| - SERVIZI FARMACEUTICI | | | | | | | | | | | |
| 11.01.05. | 1.100 | 1.009 | 1.005 | 914 | 875 | 739 | 54 | 1 | 136 | | |
| - SERVIZI VETERINARI | | | | | | | | | | | |
| 11.01.08. | 77.668 | 85.459 | 147.987 | 138.783 | 85.459 | 34.646 | 18.338 | 185.037 | 50.813 | | |
| - OPERE IGIENICHE E SANITARIE | | | | | | | | | | | |
| 11.01.09. | 47.386.528 | 47.350.307 | 47.386.528 | 49.831.162 | 46.803.927 | 42.381.256 | 1.824.653 | 855.766 | 4.422.671 | | |
| - FONDO SANITARIO NAZIONALE | | | | | | | | | | | |
| 11.01.10. | 8.386 | 6.395 | 26.023 | 18.989 | 5.145 | 774 | 6.404 | 11.074 | 4.371 | | |
| - PREVENZIONE, ACCERTAMENTI, CONTROLLI ED ASSISTENZA TECNICA | | | | | | | | | | | |
| 11.01.11. | 3.117 | 5.523 | 5.163 | 8.101 | 3.895 | 974 | 2.704 | 705 | 2.920 | | |
| - EDUCAZIONE SANITARIA, PROMOZIONE E AVANZAMENTO CULTURALE E TECNICO | | | | | | | | | | | |
| 11.01.12. | 27.130 | 31.056 | 27.130 | 30.939 | 30.791 | 30.674 | - | - | 117 | | |
| - PARTECIPAZIONE AD | | | | | | | | | | | |

SEGRE ALLEGATO 'C' CONSUNTIVO 1995. - CLASSIFICAZIONE FUNZIONALE DELLE SPESE FINALI DELLO STATO
(MILIONI DI LIRE)

| | PREVISIONI INIZIALI | | PREVISIONI DEFINITIVE | | IMPEGNI | | PAGAMENTI COMPETENZA | | PAGAMENTI RESIDUI | | RESIDUI PROVENIENTI ESERC. PREC. | | RESIDUI NUOVA FORMAZIONE | |
|--|---------------------|------------|-----------------------|------------|------------|------------|----------------------|-----------|-------------------|-------|----------------------------------|-------|--------------------------|-------|
| | COMPETENZA | CASSA | COMPETENZA | CASSA | COMPETENZA | CASSA | COMPETENZA | CASSA | COMPETENZA | CASSA | COMPETENZA | CASSA | COMPETENZA | CASSA |
| ORGANISMI E MANIFESTAZIONI INTERNAZIONALI | | | | | | | | | | | | | | |
| 11.01.13. ASSISTENZA SANITARIA AI CITTADINI ITALIANI ALL'ESTERO E AGLI STRANIERI IN ITALIA | 438.180 | 504.199 | 438.220 | 452.108 | 499.725 | 412.458 | 28.050 | 2.979 | 87.268 | | | | | |
| 11.01.14. ALTRE | 756.165 | 382.451 | 770.441 | 460.871 | 382.246 | 366.962 | 32.637 | 32.740 | 15.284 | | | | | |
| 11.01. PREVENZIONE E ASSISTENZA SANITARIA | 49.301.094 | 49.133.494 | 49.470.065 | 52.038.127 | 48.349.808 | 43.616.131 | 2.356.106 | 1.267.410 | 4.733.677 | | | | | |
| TOTALE SEZIONE XI | 49.301.094 | 49.133.494 | 49.470.065 | 52.038.127 | 48.349.808 | 43.616.131 | 2.356.106 | 1.267.410 | 4.733.677 | | | | | |
| SEZIONE XII - TRASPORTI, NAVIGAZIONE E COMUNICAZIONI | | | | | | | | | | | | | | |
| 12.01.00. SPESE COMUNI | 82.603 | 90.553 | 100.940 | 126.929 | 74.163 | 65.137 | 16.274 | 19.502 | 9.027 | | | | | |
| 12.02.01. SERVIZI GENERALI | 2.300 | 7.271 | 3.970 | 19.888 | 2.850 | 1.277 | 4.003 | 15.010 | 1.573 | | | | | |
| 12.02.02. ANAS: CONTRIBUTO ORDINARIO | 4.794.999 | 4.794.999 | 4.794.999 | 4.837.144 | 4.794.999 | 4.794.999 | 42.145 | - | - | | | | | |

SEGUE ALLEGATO 'C' CONSUNTIVO 1995. - CLASSIFICAZIONE FUNZIONALE DELLE SPESE FINALI DELLO STATO
(MILIONI DI LIRE)

| | PREVISIONI INIZIALI COMPETENZA | PREVISIONI DEFINITIVE COMPETENZA | AUTORIZZAZ. INIZIALI CASSA | AUTORIZZAZ. DEFINITIVE CASSA | IMPEGNI | PAGAMENTI COMPETENZA | PAGAMENTI RESIDUI | RESIDUI PROVENIENTI ESERC. PREC. | RESIDUI NUOVA FORMAZIONE |
|---|--------------------------------------|--|----------------------------------|------------------------------------|-----------|-------------------------|----------------------|--|--------------------------------|
| 12.02.04. - ANAS: AMMORTAMENTO MUTUI | 137.824 | 155.000 | 137.824 | 386.738 | 155.000 | 155.000 | 231.737 | - | - |
| 12.02.05. - ANAS: ALTRE EROGAZIONI | 407.800 | 407.800 | 407.800 | 457.800 | 407.800 | 407.800 | 50.000 | - | - |
| 12.02.06. - ALTRI INTERVENTI DI VIABILITA' STATALE | - | 75 | 22.000 | 22.075 | 75 | 68 | 5.000 | 30.041 | 7 |
| 12.02.07. - VIABILITA' NON STATALE | 87.323 | 75.529 | 118.750 | 107.027 | 75.489 | 73.115 | 3.070 | 39.800 | 2.374 |
| 12.02. - VIABILITA' | 5.430.246 | 5.440.674 | 5.485.343 | 5.830.672 | 5.436.213 | 5.432.259 | 335.955 | 84.851 | 3.954 |
| 12.03.01. - F.S.: NORMALIZZAZIONE CONTI E OBBLIGHI SERVIZIO PUBBLICO | 5.681.000 | 5.812.039 | 5.681.000 | 5.812.039 | 5.812.039 | 4.597.239 | - | - | 1.214.800 |
| 12.03.02. - F.S.: AMMORTAMENTO MUTUI E ANTICIPAZIONI | 7.457.000 | 7.057.000 | 7.457.000 | 8.940.217 | 7.057.000 | 5.083.289 | 1.656.893 | 226.324 | 1.973.711 |
| 12.03.03. - F.S.: ALTRE EROGAZIONI | 4.613.640 | 4.301.686 | 4.613.685 | 4.422.865 | 4.301.686 | 4.242.850 | 69 | 120.000 | 58.836 |
| 12.03.04. - FERROVIE IN CONCESSIONE O IN GESTIONE DIRETTA | 1.603.000 | 1.560.184 | 1.939.909 | 1.808.985 | 1.560.184 | 996.251 | 327.101 | 630.337 | 563.933 |
| 12.03.05. - METROPOLITANE | 359.364 | 361.864 | 712.593 | 561.837 | 361.705 | 67.238 | 156.032 | 355.856 | 294.467 |

SEGRE ALLEGATO 'C' CONSUNTIVO 1995. - CLASSIFICAZIONE FUNZIONALE DELLE SPESE FINALI DELLO STATO
(MILIONI DI LIRE)

| | PREVISIONI INIZIALI COMPETENZA | | PREVISIONI DEFINITIVE COMPETENZA | | AUTORIZZAZ. INIZIALI CASSA | | AUTORIZZAZ. DEFINITIVE CASSA | | IMPEGNI | PAGAMENTI COMPETENZA | | PAGAMENTI RESIDUI | | RESIDUI ESERC. PREC. | | RESIDUI NUOVA FORMAZIONE |
|---|----------------------------------|------------|------------------------------------|------------|------------------------------|------------|--------------------------------|-----------|-----------|------------------------|--|---------------------|--|------------------------|--|----------------------------|
| | | | | | | | | | | | | | | | | |
| 12.03. - TRASPORTI FERROVIARI E METROPOLITANE | 19.714.004 | 19.092.773 | 20.404.187 | 21.545.943 | 19.092.614 | 14.986.867 | 2.140.095 | 1.332.517 | 4.105.747 | | | | | | | |
| 12.04.00. - MOTORIZZAZIONE ED ALTRI TRASPORTI IN CONCESSIONE | - | - | 25.000 | 25.000 | - | - | 3.819 | 8.995 | - | | | | | | | |
| 12.04.01. - SERVIZI GENERALI | 349.167 | 409.271 | 365.742 | 435.246 | 370.987 | 318.658 | 61.547 | 4.621 | 52.328 | | | | | | | |
| 12.04.02. - SOVVENZIONI E SUSSIDI | 1.723.535 | 1.706.371 | 1.903.020 | 1.842.766 | 1.706.370 | 764.098 | 310.795 | 172.453 | 942.273 | | | | | | | |
| 12.04.03. - IMPIANTI E ATTREZZATURE | 113.500 | 158.577 | 214.131 | 196.263 | 158.577 | 94 | 71.085 | 154.810 | 158.483 | | | | | | | |
| 12.04. - MOTORIZZAZIONE ED ALTRI TRASPORTI IN CONCESSIONE | 2.186.202 | 2.274.219 | 2.507.893 | 2.499.275 | 2.235.934 | 1.082.850 | 447.246 | 340.879 | 1.153.084 | | | | | | | |
| 12.05.01. - SERVIZI GENERALI | 376.736 | 478.512 | 380.920 | 553.562 | 420.340 | 325.652 | 63.948 | 95.644 | 94.688 | | | | | | | |
| 12.05.02. - OPERE MARITTIME E PORTUALI | 176.233 | 204.722 | 522.005 | 561.206 | 204.314 | 37.741 | 189.537 | 601.633 | 166.573 | | | | | | | |
| 12.05.03. - CREDITO NAVALE, SOVVENZIONI, CONTRIBUTI E CONFERIMENTI | 1.858.713 | 1.980.176 | 2.138.851 | 2.474.025 | 1.847.665 | 1.035.898 | 860.953 | 546.746 | 811.767 | | | | | | | |
| 12.05.04. - NAVIGAZIONE INTERNA | 10.300 | 10.535 | 15.030 | 19.265 | 10.535 | 544 | 1.694 | 50.045 | 9.991 | | | | | | | |

SEGUE ALLEGATO 'C' CONSUNTIVO 1995. - CLASSIFICAZIONE FUNZIONALE DELLE SPESE FINALI DELLO STATO
(MILIONI DI LIRE)

| | PREVISIONI INIZIALI COMPETENZA | PREVISIONI DEFINITIVE COMPETENZA | AUTORIZZAZ. INIZIALI CASSA | AUTORIZZAZ. DEFINITIVE CASSA | IMPEGNI | PAGAMENTI COMPETENZA | PAGAMENTI RESIDUI | RESIDUI PROVENIENTI ESERC. PREC. | RESIDUI NUOVA FORMAZIONE |
|--|--------------------------------------|--|----------------------------------|------------------------------------|-----------|-------------------------|----------------------|--|--------------------------------|
| 12.05.05. - VIE NAVIGABILI | 4.600 | 4.500 | 7.400 | 7.301 | 4.497 | 71 | 2.646 | 2.954 | 4.426 |
| 12.05. - NAVIGAZIONE MARITTIMA E INTERNA | 2.426.582 | 2.678.445 | 3.064.206 | 3.615.359 | 2.487.351 | 1.399.906 | 1.118.778 | 1.297.022 | 1.087.445 |
| 12.06.01. - SERVIZI GENERALI | 98.761 | 102.028 | 108.902 | 113.288 | 90.856 | 74.024 | 13.531 | 6.789 | 16.832 |
| 12.06.02. - CONTRIBUTI E SOVVENZIONI | 1.320 | 1.118 | 2.000 | 2.438 | 1.117 | 2 | 1.320 | - | 1.115 |
| 12.06.03. - OPERE AEROPORTUALI | 104.100 | 159.006 | 344.758 | 318.199 | 159.006 | 103 | 175.043 | 911.532 | 158.903 |
| 12.06.04. - ASSISTENZA AL VOLO | 347.740 | 335.436 | 400.500 | 345.880 | 333.485 | 308.586 | 8.140 | 52.636 | 24.899 |
| 12.06. - AVIAZIONE CIVILE | 551.921 | 597.588 | 856.160 | 779.805 | 584.464 | 382.715 | 198.034 | 970.957 | 201.749 |
| 12.07.01. - SERVIZI GENERALI | 245.749 | 341.993 | 246.749 | 372.222 | 316.298 | 208.474 | 17.449 | 16.809 | 107.824 |
| 12.07.02. - ENTE POSTE | 1.540.261 | 1.682.011 | 1.540.261 | 5.238.714 | 1.003.999 | 562.666 | 313.620 | 3.499.589 | 441.335 |
| 12.07.03. - AZIENDA TELEFONICA | 241.290 | 242.821 | 241.290 | 447.264 | 242.821 | 242.821 | - | 204.443 | - |

SEGUE ALLEGATO 'C' CONSUNTIVO 1995. - CLASSIFICAZIONE FUNZIONALE DELLE SPESE FINALI DELLO STATO
(MILIONI DI LIRE)

| | PREVISIONI INIZIALI COMPETENZA | | PREVISIONI DEFINITIVE COMPETENZA | | AUTORIZZAZ. INIZIALI CASSA | | AUTORIZZAZ. DEFINITIVE CASSA | | IMPEGNI | PAGAMENTI COMPETENZA | PAGAMENTI RESIDUI | RESIDUI PROVENIENTI ESERC. PREC. | RESIDUI NUOVA FORMAZIONE |
|--|-----------------------------------|------------|-------------------------------------|------------|-------------------------------|------------|---------------------------------|-----------|-----------|-------------------------|----------------------|--|--------------------------------|
| | 2.900 | 2.779 | 2.900 | 2.900 | 3.523 | 992 | 378 | 345 | | | | | |
| 12.07.04. - ISTITUTO SUPERIORE POSTE E TELECOMUNICAZIONI | 2.900 | 2.779 | 2.900 | 2.900 | 3.523 | 992 | 378 | 345 | 226 | 614 | | | |
| 12.07.05. - CONCESSIONE, AUTORIZZAZIONE E GESTIONE DELLE FREQUENZE | 6.000 | 7.240 | 6.000 | 6.000 | 7.240 | 3.070 | 66 | - | - | 3.003 | | | |
| 12.07. - POSTE E TELECOMUNICAZIONI | 2.036.200 | 2.276.844 | 2.037.200 | 2.037.200 | 6.068.963 | 1.567.180 | 1.014.405 | 331.414 | 3.721.067 | 552.774 | | | |
| 12.08.00. - INTERVENTI INTERMODALI | 80.000 | 79.700 | 140.000 | 140.000 | 95.005 | 79.700 | 48.200 | 10.215 | 12.737 | 31.500 | | | |
| TOTALE SEZIONE XII | 32.507.758 | 32.530.796 | 34.595.929 | 34.595.929 | 40.561.951 | 31.557.619 | 24.412.339 | 4.598.011 | 7.779.532 | 7.145.280 | | | |
| - SEZIONE XIII - AGRICOLTURA E ALIMENTAZIONE | | | | | | | | | | | | | |
| 13.01.01. - SPESE COMUNI | 543.513 | 956.656 | 548.685 | 548.685 | 1.004.364 | 930.273 | 462.460 | 16.422 | 32.121 | 467.813 | | | |
| 13.01.02. - OPERE DI BONIFICA E DI MIGLIORAMENTO FONDIARIO | 1.257.870 | 1.387.703 | 2.510.062 | 2.510.062 | 1.942.602 | 1.387.256 | 503.412 | 387.756 | 1.733.551 | 883.844 | | | |
| 13.01.03. - INTERVENTI IN AGRICOLTURA | 1.154.510 | 1.872.700 | 1.563.100 | 1.563.100 | 2.309.742 | 1.872.120 | 1.763.186 | 248.101 | 508.459 | 108.934 | | | |

SEGUE ALLEGATO 'C' CONSUNTIVO 1995. - CLASSIFICAZIONE FUNZIONALE DELLE SPESE FINALI DELLO STATO
(MILIONI DI LIRE)

| | PREVISIONI INIZIALI COMPETENZA | PREVISIONI DEFINITIVE COMPETENZA | PREVISIONI INIZIALI CASSA | AUTORIZZAZ. DEFINITIVE CASSA | IMPEGNI | PAGAMENTI COMPETENZA | PAGAMENTI RESIDUI | RESIDUI PROVENIENTI ESERC. PREC. | RESIDUI NUOVA FORMAZIONE |
|--|--------------------------------------|--|---------------------------------|------------------------------------|-----------|-------------------------|----------------------|--|--------------------------------|
| 13.01.04. - ZOOTECNIA, CACCIA E PESCA | 145.506 | 386.857 | 245.267 | 517.138 | 350.267 | 150.740 | 97.235 | 147.395 | 199.527 |
| 13.01.05. - ECONOMIA MONTANA E FORESTALE | 468.410 | 592.795 | 578.439 | 798.900 | 518.572 | 439.016 | 141.131 | 135.349 | 79.555 |
| 13.01. - AGRICOLTURA | 3.569.809 | 5.196.711 | 5.445.553 | 6.572.746 | 5.058.488 | 3.318.814 | 890.645 | 2.556.875 | 1.739.673 |
| 13.02.00. - ALIMENTAZIONE | - | 50 | - | 1.673 | 43 | 3 | 1.500 | 45 | 46 |
| 13.02.09. - ALTRI | 23.266 | 21.411 | 30.307 | 27.126 | 20.110 | 15.992 | 3.907 | 4.058 | 4.119 |
| 13.02. - ALIMENTAZIONE | 23.266 | 21.461 | 30.307 | 28.799 | 20.153 | 15.995 | 5.407 | 4.103 | 4.159 |
| TOTALE SEZIONE XIII | 3.593.075 | 5.218.172 | 5.475.860 | 6.601.545 | 5.078.641 | 3.334.809 | 896.052 | 2.560.978 | 1.743.832 |
| - SEZIONE XIV - INDUSTRIA, COMMERCIO E ARTIGIANATO | | | | | | | | | |
| 14.01.01. - SPESE COMUNI | 85.451 | 139.151 | 90.505 | 148.948 | 130.143 | 71.863 | 8.857 | 5.391 | 58.280 |
| 14.01.02. - FONTI DI ENERGIA | 730.013 | 574.900 | 895.519 | 776.475 | 574.805 | 493.760 | 134.978 | 321.050 | 81.045 |

SEGUE ALLEGATO 'C' CONSUNTIVO 1995. - CLASSIFICAZIONE FUNZIONALE DELLE SPESE FINALI DELLO STATO
(MILIONI DI LIRE)

| | PREVISIONI INIZIALI COMPETENZA | PREVISIONI DEFINITIVE COMPETENZA | AUTORIZZAZ. INIZIALI CASSA | AUTORIZZAZ. DEFINITIVE CASSA | IMPEGNI | PAGAMENTI COMPETENZA | PAGAMENTI RESIDUI | RESIDUI PROVENIENTI ESERC. PREC. | RESIDUI NUOVA FORMAZIONE |
|--|--------------------------------------|--|----------------------------------|------------------------------------|------------|-------------------------|----------------------|--|--------------------------------|
| 14.01.03. - MINIERE | 103.470 | 133.384 | 245.259 | 289.918 | 133.023 | 8.364 | 102.763 | 354.289 | 124.659 |
| 14.01.04. - TURISMO E CINEMATOGRAFIA | 613.050 | 615.565 | 757.702 | 546.633 | 610.609 | 134.100 | 251.833 | 863.347 | 476.509 |
| 14.01.09. - ALTRI | 6.767.907 | 7.425.634 | 7.413.983 | 8.184.140 | 6.822.069 | 4.649.943 | 1.668.829 | 1.117.106 | 2.172.127 |
| 14.01. - INDUSTRIA | 8.299.891 | 8.888.634 | 9.402.968 | 9.946.114 | 8.270.649 | 5.358.030 | 2.167.260 | 2.661.183 | 2.912.620 |
| 14.02.01. - COMMERCIO INTERNO | 266.850 | 273.198 | 671.420 | 503.213 | 270.714 | 63.681 | 176.144 | 769.591 | 207.033 |
| 14.02.02. - COMMERCIO ESTERO | 2.720.396 | 3.137.926 | 2.746.233 | 3.503.359 | 3.131.230 | 2.899.253 | 359.531 | 35.784 | 231.976 |
| 14.02. - COMMERCIO | 2.987.246 | 3.411.124 | 3.417.653 | 4.006.572 | 3.401.944 | 2.962.934 | 535.675 | 805.375 | 439.009 |
| 14.03.01. - SOSTEGNO ALL'ARTIGIANATO | 300.045 | 492.050 | 335.337 | 561.888 | 492.007 | 200.000 | 43.243 | 46.786 | 292.007 |
| 14.03. - ARTIGIANATO | 300.045 | 492.050 | 335.337 | 561.888 | 492.007 | 200.000 | 43.243 | 46.786 | 292.007 |
| TOTALE SEZIONE XIV | 11.587.182 | 12.791.808 | 13.155.958 | 14.514.574 | 12.164.600 | 8.520.964 | 2.746.178 | 3.513.344 | 3.643.636 |

SEGUE ALLEGATO 'C' CONSUNTIVO 1995. - CLASSIFICAZIONE FUNZIONALE DELLE SPESE FINALI DELLO STATO
(MILIONI DI LIRE)

| | PREVISIONI INIZIALI COMPETENZA | PREVISIONI DEFINITIVE COMPETENZA | AUTORIZZAZ. INIZIALI CASSA | AUTORIZZAZ. DEFINITIVE CASSA | IMPEGNI | PAGAMENTI COMPETENZA | PAGAMENTI RESIDUI | RESIDUI PROVENIENTI ESERC.PREC. | RESIDUI NUOVA FORMAZIONE |
|--|--------------------------------------|--|----------------------------------|------------------------------------|-----------|-------------------------|----------------------|---------------------------------------|--------------------------------|
| - SEZIONE XV - INTERVENTI NELLE AREE DEPRESSE | | | | | | | | | |
| 15.01.00. - SERVIZI GENERALI | 200.000 | 195.366 | 200.000 | 286.768 | 195.366 | 195.366 | 90.555 | 371 | - |
| 15.02.00. - SVILUPPO ECONOMICO DEL MEZZOGIORNO | 40.039 | 789.921 | 66.581 | 1.061.606 | 789.921 | 1.083 | 196.581 | 78.661 | 788.839 |
| 15.03.00. - ALTRI INTERVENTI | 1.980.000 | 2.083.971 | 1.980.000 | 2.570.326 | 1.877.602 | 795.957 | 843.418 | 64.582 | 1.081.645 |
| 15.04.00. - FONDO DA RIPARTIRE | 8.675.000 | 1.397.092 | 8.675.000 | 1.722.011 | 1.397.092 | 62.239 | 28.551 | 336.441 | 1.334.853 |
| 15.04.01. - SPESE COMUNI | - | 187.251 | 70 | 412.117 | 187.250 | 118.470 | 209.440 | 17.140 | 68.780 |
| 15.04.02. - ENTI DI PROMOZIONE E SVILUPPO | - | 79.280 | - | 124.791 | 78.667 | 44.969 | 46.756 | 6.254 | 33.698 |
| 15.04.03. - INTERVENTI VARI TRAMITE CASSA DEPOSITI E PRESTITI | - | 1.317.237 | - | 1.790.237 | 1.317.237 | 1.290.237 | 500.000 | - | 27.000 |
| 15.04.04. - SETTORE INDUSTRIALE | - | 4.133.373 | - | 5.576.161 | 4.133.372 | 4.049.145 | 1.476.981 | - | 84.227 |
| 15.04.05. - AGRICOLTURA E TURISMO | - | 20.000 | - | 45.000 | 20.000 | 12.983 | - | 30.000 | 7.017 |
| 15.04.06. - FISCALIZZAZIONE ONERI SOCIALI | - | 155.000 | - | 694.500 | 155.000 | - | 400.000 | 150.000 | 155.000 |

SEGUE ALLEGATO 'C' CONSUNTIVO 1995. - CLASSIFICAZIONE FUNZIONALE DELLE SPESE FINALI DELLO STATO
(MILIONI DI LIRE)

| | PREVISIONI INIZIALI COMPETENZA | PREVISIONI DEFINITIVE COMPETENZA | AUTORIZZAZ. INIZIALI CASSA | AUTORIZZAZ. DEFINITIVE CASSA | IMPEGNI | PAGAMENTI COMPETENZA | PAGAMENTI RESIDUI | RESIDUI PROVENIENTI ESERC. PREC. | RESIDUI NUOVA FORMAZIONE |
|---|--------------------------------------|--|----------------------------------|------------------------------------|------------|-------------------------|----------------------|--|--------------------------------|
| TRIBUTI, CONTRIBUTI E COMPARTECIPAZIONI | | | | | | | | | |
| 17.01.04. - REGOLAZIONI CONTABILI CON LE REGIONI SICILIANA E SARDA | 10.500.000 | 10.500.000 | 10.500.000 | 10.500.000 | 10.500.000 | 916.154 | 9.563.556 | 92.480 | 9.583.846 |
| 17.01.05. - REGOLAZIONI CONTABILI CON LE REGIONI A STATUTO ORDINARIO | 420 | 420 | 420 | 420 | 420 | - | - | 405 | 420 |
| 17.01.06. - FUNZIONAMENTO DEGLI ORGANI REGIONALI | 5.724 | 80.700 | 8.812 | 8.788 | 80.700 | 5.700 | - | - | 75.000 |
| 17.01.07. - FINANZIAMENTO DEI PROGRAMMI REGIONALI DI SVILUPPO | 1.697.111 | 2.375.427 | 1.805.762 | 3.183.526 | 2.375.427 | 2.064.424 | 1.073.970 | 257.569 | 311.003 |
| 17.01.09. - ALTRI | 851.659 | 663.280 | 946.659 | 1.591.795 | 663.280 | 460.491 | 472.730 | 534.456 | 202.789 |
| 17.01. - INTERVENTI A FAVORE DELLE REGIONI | 35.091.429 | 35.903.132 | 35.298.168 | 37.623.817 | 35.903.133 | 25.517.603 | 11.169.776 | 884.910 | 10.385.530 |
| 17.02.01. - SOMME SOSTITUTIVE DI TRIBUTI, CONTRIBUTI E COMPARTECIPAZIONI | - | - | - | 106 | - | - | 18 | 84 | - |
| 17.02.02. - FINANZIAMENTO BILANCI | 32.889.802 | 35.085.001 | 34.680.838 | 38.640.791 | 33.156.508 | 32.713.529 | 140.023 | 724.730 | 442.979 |
| 17.02.03. - CONTRIBUTI VARI | 186.707 | 1.204.277 | 344.707 | 1.756.378 | 1.204.274 | 1.024.775 | 137.007 | 636.923 | 179.500 |

SEGUE ALLEGATO 'C' CONSUNTIVO 1995. - CLASSIFICAZIONE FUNZIONALE DELLE SPESE FINALI DELLO STATO
(MILIONI DI LIRE)

| | PREVISIONI INIZIALI COMPETENZA | PREVISIONI DEFINITIVE COMPETENZA | AUTORIZZAZ. INIZIALI CASSA | AUTORIZZAZ. DEFINITIVE CASSA | IMPEGNI | PAGAMENTI COMPETENZA | PAGAMENTI RESIDUI | RESIDUI PROVENIENTI ESERC. PREC. | RESIDUI NUOVA FORMAZIONE |
|---|--------------------------------------|--|----------------------------------|------------------------------------|------------|-------------------------|----------------------|--|--------------------------------|
| 17.02.09. | | | | | | | | | |
| - ALTRI | 4.150.599 | 3.968.438 | 4.143.059 | 4.007.709 | 3.877.783 | 3.496.851 | 157.443 | 454.099 | 380.932 |
| 17.02. | | | | | | | | | |
| - INTERVENTI A FAVORE DI PROVINCE, COMUNI E ALTRI ENTI LOCALI | 37.227.108 | 40.257.716 | 39.168.604 | 44.404.984 | 38.238.565 | 37.235.155 | 434.491 | 1.815.836 | 1.003.411 |
| TOTALE SEZIONE XVII | 72.318.537 | 76.160.848 | 74.466.772 | 82.028.801 | 74.141.698 | 62.752.758 | 11.604.267 | 2.700.746 | 11.388.941 |
| - SEZIONE XVIII - PROTEZIONE CIVILE E PUBBLICHE CALAMITA' | | | | | | | | | |
| 18.01.00. | | | | | | | | | |
| - PUBBLICHE CALAMITA' | 1.519.664 | 920.880 | 1.627.525 | 1.230.753 | 819.169 | 371.969 | 262.341 | 396.384 | 447.199 |
| 18.01.01. | | | | | | | | | |
| - EVENTI SISMICI | 10.000 | 2.381.576 | 311.771 | 2.581.415 | 2.381.574 | 1.090.421 | 56.218 | 323.057 | 1.291.154 |
| 18.01.02. | | | | | | | | | |
| - AVVERSITA' ATMOSFERICHE | - | 1.153.402 | 411.784 | 1.538.129 | 1.153.403 | 283.589 | 182.067 | 150.993 | 869.814 |
| 18.01.09. | | | | | | | | | |
| - ALTRE | - | - | - | 714 | - | - | 33 | 53 | - |
| 18.01. | | | | | | | | | |
| - PUBBLICHE CALAMITA' | 1.529.664 | 4.455.858 | 2.351.080 | 5.351.011 | 4.354.146 | 1.745.979 | 500.659 | 870.487 | 2.608.167 |
| 18.02.01. | | | | | | | | | |
| - SERVIZI GENERALI | 1.402.795 | 1.440.589 | 1.456.195 | 1.596.998 | 1.329.399 | 1.246.532 | 172.051 | 35.936 | 82.867 |

SEGUE ALLEGATO 'C' CONSUNTIVO 1995. - CLASSIFICAZIONE FUNZIONALE DELLE SPESE FINALI DELLO STATO
(MILIONI DI LIRE)

| | PREVISIONI INIZIALI COMPETENZA | PREVISIONI DEFINITIVE COMPETENZA | AUTORIZZAZ. INIZIALI CASSA | AUTORIZZAZ. DEFINITIVE CASSA | IMPEGNI | PAGAMENTI COMPETENZA | PAGAMENTI RESIDUI | RESIDUI PROVENIENTI ESERC. PREC. | RESIDUI NUOVA FORMAZIONE |
|--|--------------------------------------|--|----------------------------------|------------------------------------|-----------|-------------------------|----------------------|--|--------------------------------|
| 18.02.02. - MANTENIMENTO, AMMODERNAMENTO E POTENZIAMENTO | 271.600 | 375.316 | 316.200 | 402.232 | 369.150 | 162.883 | 116.824 | 71.474 | 206.268 |
| 18.02. - SERVIZI ANTINCENDI | 1.674.395 | 1.815.905 | 1.772.395 | 1.999.230 | 1.698.549 | 1.409.415 | 288.875 | 107.410 | 289.135 |
| 18.03.01. - SERVIZI GENERALI | 2.000 | 91.753 | 15.162 | 171.486 | 91.750 | 22.346 | 85.811 | 23.578 | 69.405 |
| 18.03.09. - ALTRE | 7.000 | 453.838 | 79.733 | 833.572 | 453.259 | 175.058 | 277.252 | 116.263 | 278.200 |
| 18.03. - PROTEZIONE CIVILE | 9.000 | 545.591 | 94.895 | 1.005.058 | 545.009 | 197.404 | 363.063 | 139.841 | 347.605 |
| TOTALE SEZIONE XVIII | 3.213.059 | 6.817.354 | 4.218.370 | 8.355.299 | 6.597.704 | 3.352.798 | 1.152.597 | 1.117.738 | 3.244.907 |
| - SEZIONE XIX - FONDI SPECIALI E DI RISERVA | | | | | | | | | |
| 19.01.00. - FONDI SPECIALI PER PROVVEDIMENTI LEGISLATIVI IN CORSO | 19.381.700 | 3.563.433 | 19.381.700 | 3.725.713 | - | - | - | - | - |
| 19.02.00. - FONDO DI RISERVA PER SPESE OBBLIGATORIE E D'ORDINE | 2.500.000 | 10.933 | 2.500.000 | 10.897 | - | - | - | - | - |

SEGUE ALLEGATO 'C' CONSUNTIVO 1995. - CLASSIFICAZIONE FUNZIONALE DELLE SPESE FINALI DELLO STATO
(MILIONI DI LIRE)

| | PREVISIONI INIZIALI COMPETENZA | | AUTORIZZAZ. INIZIALI CASSA | | AUTORIZZAZ. DEFINITIVE CASSA | | IMPEGNI | PAGAMENTI COMPETENZA | PAGAMENTI RESIDUI | RESIDUI PROVENIENTI ESERC. PREC. | RESIDUI NUOVA FORMAZIONE |
|--|----------------------------------|------------------------------------|------------------------------|--------------------------------|--------------------------------|------------------------|-------------|------------------------|---------------------|--------------------------------------|------------------------------|
| | PREVISIONI INIZIALI COMPETENZA | PREVISIONI DEFINITIVE COMPETENZA | AUTORIZZAZ. INIZIALI CASSA | AUTORIZZAZ. DEFINITIVE CASSA | IMPEGNI | PAGAMENTI COMPETENZA | | | | | |
| 19.03.00. - FONDO DI RISERVA PER LE SPESE IMPREVISTE | 100.000 | 29.091 | 100.000 | 31.848 | - | - | - | - | - | - | - |
| 19.04.00. - FONDO PER RIASSEGNAZIONE DEI RESIDUI PASSIVI PERENTI | 1.000.000 | 353.622 | 1.000.000 | 353.622 | - | - | - | - | - | - | - |
| 19.05.00. - ALTRI | 5.679.700 | 673.372 | 5.739.700 | 717.758 | 571.690 | - | 571.690 | - | 23.420 | 571.690 | 571.690 |
| TOTALE SEZIONE XIX | 28.661.400 | 4.630.451 | 28.721.400 | 4.839.838 | 571.690 | - | 571.690 | - | 23.420 | 571.690 | 571.690 |
| - SEZIONE XX - INTERESSI DI DEBITI | | | | | | | | | | | |
| 20.01.00. - SUL DEBITO PUBBLICO PATRIMONIALE | 131.973.158 | 140.708.165 | 131.985.485 | 141.818.295 | 140.158.638 | 138.807.519 | 140.158.638 | 138.807.519 | 1.090.657 | 22.760 | 1.351.120 |
| 20.02.00. - SU DEBITI DI TESORERIA FLUTTUANTI | 42.000.000 | 46.350.000 | 42.000.000 | 46.350.000 | 46.185.190 | 46.185.190 | 46.185.190 | 46.185.190 | - | - | - |
| TOTALE SEZIONE XX | 173.973.158 | 187.058.165 | 173.985.485 | 188.168.295 | 186.343.828 | 184.992.709 | 186.343.828 | 184.992.709 | 1.090.657 | 22.760 | 1.351.120 |
| - SEZIONE XXI - ONERI NON RIPARTIBILI | | | | | | | | | | | |
| 21.01.01. - SPESE PER L'ESECUZIONE DEL TRATTATO DI PACE | 60.233 | 60.244 | 75.358 | 112.179 | 46.688 | 17.469 | 46.688 | 17.469 | 6.264 | 8.235 | 29.219 |

SEGUE ALLEGATO 'C' CONSUNTIVO 1995. - CLASSIFICAZIONE FUNZIONALE DELLE SPESE FINALI DELLO STATO
(MILIONI DI LIRE)

| | PREVISIONI INIZIALI COMPETENZA | | PREVISIONI DEFINITIVE COMPETENZA | | AUTORIZZAZ. INIZIALI CASSA | | AUTORIZZAZ. DEFINITIVE CASSA | | IMPEGNI | PAGAMENTI COMPETENZA | | PAGAMENTI RESIDUI | | RESIDUI PROVENIENTI ESERC. PREC. | | RESIDUI NUOVA FORMAZIONE |
|-------------------------------------|----------------------------------|------------|------------------------------------|------------|------------------------------|------------|--------------------------------|------------|------------|------------------------|--|---------------------|--|--------------------------------------|--|------------------------------|
| | | | | | | | | | | | | | | | | |
| 21.01.02. | | | | | | | | | | | | | | | | |
| - RISARCIMENTO DANNI DI GUERRA | 14.750 | 14.750 | 14.750 | 16.750 | 34.455 | 12.633 | 5.892 | 8.045 | 10.465 | 6.741 | | | | | | |
| 21.01.09. | | | | | | | | | | | | | | | | |
| - ALTRI | 10.005 | 9.505 | 10.010 | 9.510 | - | - | - | - | 5 | | | | | | | |
| 21.01. | | | | | | | | | | | | | | | | |
| - ONERI IN DIPENDENZA DELLA GUERRA | 84.988 | 84.499 | 102.118 | 156.144 | 59.321 | 23.361 | 14.309 | 18.705 | 35.960 | | | | | | | |
| 21.02.01. | | | | | | | | | | | | | | | | |
| - RESTITUZIONE E RIMBORSI D'IMPOSTE | 22.278.100 | 30.007.159 | 29.216.208 | 38.088.317 | 29.902.584 | 12.930.563 | 1.946.212 | 11.092.750 | 16.972.021 | | | | | | | |
| 21.02.02. | | | | | | | | | | | | | | | | |
| - VINCITE AL LOTTO | - | 15.050 | - | 15.029 | 765.470 | 765.452 | 233.173 | - | 19 | | | | | | | |
| 21.02.09. | | | | | | | | | | | | | | | | |
| - ALTRE | 1.060 | 917.209 | 1.150 | 917.853 | 916.871 | 916.208 | 553 | 81 | 663 | | | | | | | |
| 21.02. | | | | | | | | | | | | | | | | |
| - POSTE RETTIFICATIVE DELLE ENTRATE | 22.279.160 | 30.939.418 | 29.217.358 | 39.021.199 | 31.584.925 | 14.612.223 | 2.179.938 | 11.092.831 | 16.972.703 | | | | | | | |
| 21.03.01. | | | | | | | | | | | | | | | | |
| - BENI MOBILI | 602.411 | 602.411 | 602.411 | 602.411 | 602.411 | 602.411 | - | - | - | | | | | | | |
| 21.03.02. | | | | | | | | | | | | | | | | |
| - BENI IMMOBILI | 250.000 | 250.000 | 250.000 | 690.000 | 250.000 | - | - | 220.000 | 250.000 | | | | | | | |
| 21.03. | | | | | | | | | | | | | | | | |
| - AMMORTAMENTI | 852.411 | 852.411 | 852.411 | 1.292.411 | 852.411 | 602.411 | - | 220.000 | 250.000 | | | | | | | |

| SEGUE ALLEGATO 'C' | CONSUNTIVO 1995. - CLASSIFICAZIONE FUNZIONALE DELLE SPESE FINALI DELLO STATO (MILIONI DI LIRE) | | | | | | | | | |
|---|---|--|----------------------------------|------------------------------------|-------------|-------------------------|----------------------|--|--------------------------------|--|
| | PREVISIONI INIZIALI COMPETENZA | PREVISIONI DEFINITIVE COMPETENZA | AUTORIZZAZ. INIZIALI CASSA | AUTORIZZAZ. DEFINITIVE CASSA | IMPEGNI | PAGAMENTI COMPETENZA | PAGAMENTI RESIDUI | RESIDUI PROVENIENTI ESERC. PREC. | RESIDUI NUOVA FORMAZIONE | |
| 21.05.00. | | | | | | | | | | |
| - PENSIONI ORDINARIE E RELATIVI ONERI SOCIALI | 35.805.000 | 35.805.000 | 35.805.000 | 35.805.101 | 32.391.316 | 32.391.316 | 34 | 1 | - | |
| 21.06.00. | | | | | | | | | | |
| - ALTRE SPESE | 2.116.863 | 2.621.883 | 2.116.864 | 2.918.205 | 2.546.598 | 2.468.019 | 153.663 | 91.912 | 78.578 | |
| TOTALE SEZIONE XXI | 61.138.422 | 70.303.211 | 68.093.751 | 79.193.060 | 67.434.571 | 50.097.330 | 2.347.944 | 11.423.449 | 17.337.241 | |
| - SEZIONE XXII - RIMBORSO DI PRESTITI | | | | | | | | | | |
| 22.01.01. | | | | | | | | | | |
| - BUONI DEL TESORO POLIENNALI | 12.000.021 | 12.000.021 | 12.030.000 | 12.098.000 | 12.000.022 | 11.998.694 | 29.231 | 92.066 | 1.327 | |
| 22.01.02. | | | | | | | | | | |
| - ALTRI ALL'INTERNO | 186.057.143 | 177.226.284 | 186.058.343 | 177.240.205 | 174.383.538 | 174.381.256 | 13.375 | 10.443 | 2.283 | |
| 22.01. | | | | | | | | | | |
| - DEBITO PUBBLICO | 198.057.164 | 189.226.305 | 198.088.343 | 189.338.205 | 186.383.560 | 186.379.950 | 42.606 | 102.509 | 3.610 | |
| 22.02.01. | | | | | | | | | | |
| - MUTUI COL CONSORZIO DI CREDITO PER LE OPERE PUBBLICHE | 905.000 | 905.000 | 905.000 | 905.000 | 905.000 | 905.000 | - | - | - | |
| 22.02.02. | | | | | | | | | | |
| - ALTRI ALL'INTERNO | 967.728 | 967.728 | 967.728 | 6.928.728 | 335.105 | 333.700 | 5.962.265 | - | 1.404 | |
| 22.02.03. | | | | | | | | | | |
| - ALTRI ALL'ESTERO | 407.700 | 499.700 | 407.700 | 501.290 | 486.967 | 481.683 | 1.590 | - | 5.285 | |

ALLEGATO C/1

SPESE - VARIAZIONI 1995 PER PROVVEDIMENTI E SEZIONI

| | COMPETENZA | CASSA |
|--|-------------------|----------|
| | (MILIONI DI LIRE) | |
| LEGGE N.801 DEL 1977 | | |
| ISTITUZIONE E ORDINAMENTO DEI SERVIZI PER LE INFORMAZIONI E LA SICUREZZA E DISCIPLINA DEL SEGRETO DI STATO | | |
| SEZIONE II - DIFESA NAZIONALE | 188.700 | 188.700 |
| SEZIONE IV - SICUREZZA PUBBLICA | 94.700 | 94.700 |
| SEZIONE XIX - FONDI SPECIALI E DI RISERVA | -573.300 | -573.300 |
| SEZIONE XXI - ONERI NON RIPARTIBILI | 289.900 | 289.900 |
| TOTALE LEGGE | 0 | 0 |
| LEGGE N.385 DEL 1978 | | |
| ADEGUAMENTO DELLA DISCIPLINA DEI COMPENSI PER LAVORO STRAORDINARIO AI DIPENDENTI DELLO STATO | | |
| SEZIONE I - AMMINISTRAZIONE GENERALE | 113.491 | 113.136 |
| SEZIONE II - DIFESA NAZIONALE | 19.832 | 19.832 |
| SEZIONE III - GIUSTIZIA | 14.587 | 14.382 |
| SEZIONE IV - SICUREZZA PUBBLICA | 168 | 168 |
| SEZIONE V - RELAZIONI INTERNAZIONALI | 4.189 | 4.189 |
| SEZIONE VI - ISTRUZIONE E CULTURA | 17.417 | 17.346 |
| SEZIONE VII - UNIVERSITA' E RICERCA SCIENTIFICA | 1.893 | 1.829 |
| SEZIONE IX - LAVORO E PREVIDENZA SOCIALE | 8.018 | 8.018 |
| SEZIONE X - ASSISTENZA PUBBLICA | 1.394 | 1.394 |
| SEZIONE XI - IGIENE E SANITA' | 4.461 | 4.337 |
| SEZIONE XII - TRASPORTI, NAVIGAZIONE E COMUNICAZIONI | 12.009 | 11.890 |
| SEZIONE XIII - AGRICOLTURA E ALIMENTAZIONE | 2.869 | 2.869 |

SEGUE : ALLEGATO C/1

| | COMPETENZA | CASSA |
|---|-------------------|----------|
| | (MILIONI DI LIRE) | |
| SEZIONE XIV - INDUSTRIA, COMMERCIO E ARTIGIANATO | 3.456 | 3.456 |
| SEZIONE XVI - OPERE ED INTERVENTI ECONOMICI NON ATTRIBUIBILI A PARTICOLARI SETTORI | 6.952 | 6.882 |
| SEZIONE XVIII - PROTEZIONE CIVILE E PUBBLICHE CALAMITA' | -9.000 | -9.000 |
| SEZIONE XIX - FONDI SPECIALI E DI RISERVA | -201.736 | -200.728 |
| TOTALE LEGGE | 0 | 0 |

LEGGE N.468 DEL 1978

RIFORMA DI ALCUNE NORME DI CONTABILITA'
GENERALE DELLO STATO IN MATERIA DI BILANCIO

ARTICOLO 005

| | | |
|---|-----------|-----------|
| SEZIONE I - AMMINISTRAZIONE GENERALE | 1.845.290 | 1.784.219 |
| SEZIONE II - DIFESA NAZIONALE | 49.275 | 49.275 |
| SEZIONE IV - SICUREZZA PUBBLICA | 2.906 | 2.077 |
| SEZIONE V - RELAZIONI INTERNAZIONALI | 1.757.152 | 1.757.152 |
| SEZIONE VI - ISTRUZIONE E CULTURA | 95.434 | 9.545 |
| SEZIONE VII - UNIVERSITA' E RICERCA SCIENTIFICA | 925 | 130 |
| SEZIONE VIII - EDILIZIA | 1.395 | 1.395 |
| SEZIONE IX - LAVORO E PREVIDENZA SOCIALE | 468.888 | 466.188 |
| SEZIONE X - ASSISTENZA PUBBLICA | 117.722 | 117.722 |
| SEZIONE XI - IGIENE E SANITA' | 198.796 | 187.106 |
| SEZIONE XII - TRASPORTI, NAVIGAZIONE E COMUNICAZIONI | 104.287 | 61.135 |
| SEZIONE XIII - AGRICOLTURA E ALIMENTAZIONE | 104.826 | 104.807 |
| SEZIONE XIV - INDUSTRIA, COMMERCIO E ARTIGIANATO | 386.163 | 373.707 |

SEGUE : ALLEGATO C/1

| | COMPETENZA | CASSA |
|---|-------------------|-----------|
| | (MILIONI DI LIRE) | |
| SEZIONE XV - INTERVENTI NELLE AREE DEPRESSE | 88.314 | 52.476 |
| SEZIONE XVI - OPERE ED INTERVENTI ECONOMICI NON ATTRIBUIBILI A PARTICOLARI SETTORI | 144.755 | 138.974 |
| SEZIONE XVII - FINANZA REGIONALE E LOCALE | 1.651.371 | 1.603.357 |
| SEZIONE XVIII - PROTEZIONE CIVILE E PUBBLICHE CALAMITA' | 421.444 | 389.980 |
| SEZIONE XX - INTERESSI DI DEBITI | 7 | 0 |
| TOTALE ARTICOLO | 7.438.950 | 7.099.245 |
| ARTICOLO 007 | | |
| SEZIONE I - AMMINISTRAZIONE GENERALE | 1.483.353 | 1.498.447 |
| SEZIONE II - DIFESA NAZIONALE | 242.383 | 243.434 |
| SEZIONE III - GIUSTIZIA | 40.057 | 40.377 |
| SEZIONE IV - SICUREZZA PUBBLICA | 199.817 | 199.748 |
| SEZIONE V - RELAZIONI INTERNAZIONALI | 191.132 | 190.548 |
| SEZIONE VI - ISTRUZIONE E CULTURA | 87.855 | 87.570 |
| SEZIONE VII - UNIVERSITA' E RICERCA SCIENTIFICA | 70.299 | 73.599 |
| SEZIONE VIII - EDILIZIA | 869 | 869 |
| SEZIONE IX - LAVORO E PREVIDENZA SOCIALE | 179.569 | 173.831 |
| SEZIONE X - ASSISTENZA PUBBLICA | 25.132 | 29.865 |
| SEZIONE XI - IGIENE E SANITA' | 239.741 | 242.189 |
| SEZIONE XII - TRASPORTI, NAVIGAZIONE E COMUNICAZIONI | 78.578 | 78.523 |
| SEZIONE XIII - AGRICOLTURA E ALIMENTAZIONE | 61.354 | 62.986 |
| SEZIONE XIV - INDUSTRIA, COMMERCIO E ARTIGIANATO | 46.181 | 45.537 |
| SEZIONE XV - INTERVENTI NELLE AREE DEPRESSE | 1.366 | 1.366 |
| SEZIONE XVI - OPERE ED INTERVENTI ECONOMICI NON ATTRIBUIBILI A PARTICOLARI SETTORI | 113.210 | 128.113 |

SEGUE : ALLEGATO C/1

| | COMPETENZA | CASSA |
|--|-------------------|------------|
| | (MILIONI DI LIRE) | |
| SEZIONE XVII - FINANZA REGIONALE E LOCALE | 20.780 | 20.780 |
| SEZIONE XVIII - PROTEZIONE CIVILE E PUBBLICHE CALAMITA' | 42.181 | 42.181 |
| SEZIONE XIX - FONDI SPECIALI E DI RISERVA | -3.489.067 | -3.525.779 |
| SEZIONE XXI - ONERI NON RIPARTIBILI | 273.209 | 272.325 |
| SEZIONE XXII - RIMBORSO DI PRESTITI | 92.000 | 93.492 |
| TOTALE ARTICOLO | 0 | 0 |
| ARTICOLO 008 | | |
| SEZIONE I - AMMINISTRAZIONE GENERALE | 16 | 16 |
| SEZIONE II - DIFESA NAZIONALE | 51 | 51 |
| SEZIONE III - GIUSTIZIA | 609 | 609 |
| SEZIONE VI - ISTRUZIONE E CULTURA | 97.865 | 97.865 |
| SEZIONE VII - UNIVERSITA' E RICERCA SCIENTIFICA | 6.893 | 6.893 |
| SEZIONE VIII - EDILIZIA | 194.465 | 194.465 |
| SEZIONE IX - LAVORO E PREVIDENZA SOCIALE | 2.348 | 2.348 |
| SEZIONE XI - IGIENE E SANITA' | 10.705 | 10.705 |
| SEZIONE XII - TRASPORTI, NAVIGAZIONE E COMUNICAZIONI | 28.230 | 28.230 |
| SEZIONE XIII - AGRICOLTURA E ALIMENTAZIONE | 166.498 | 166.498 |
| SEZIONE XIV - INDUSTRIA, COMMERCIO E ARTIGIANATO | 67.339 | 67.339 |
| SEZIONE XV - INTERVENTI NELLE AREE DEPRESSE | 1.083 | 1.083 |
| SEZIONE XVI - OPERE ED INTERVENTI ECONOMICI NON ATTRIBUIBILI A PARTICOLARI SETTORI | 36.218 | 36.218 |
| SEZIONE XVII - FINANZA REGIONALE E LOCALE | 18.114 | 18.114 |
| SEZIONE XVIII - PROTEZIONE CIVILE E PUBBLICHE CALAMITA' | 15.946 | 15.946 |

SEGUE : ALLEGATO C/1

| | COMPETENZA | CASSA |
|---|-------------------|----------|
| | (MILIONI DI LIRE) | |
| SEZIONE XIX - FONDI SPECIALI E DI RISERVA | -646.378 | -646.378 |
| TOTALE ARTICOLO | 0 | 0 |
| ARTICOLO 009 | | |
| SEZIONE I - AMMINISTRAZIONE GENERALE | 26.799 | 27.707 |
| SEZIONE II - DIFESA NAZIONALE | 150 | 150 |
| SEZIONE III - GIUSTIZIA | 8.130 | 8.130 |
| SEZIONE IV - SICUREZZA PUBBLICA | 28.800 | 28.800 |
| SEZIONE V - RELAZIONI INTERNAZIONALI | 16.218 | 16.218 |
| SEZIONE VI - ISTRUZIONE E CULTURA | 76 | 76 |
| SEZIONE VII - UNIVERSITA' E RICERCA SCIENTIFICA | 200 | 200 |
| SEZIONE IX - LAVORO E PREVIDENZA SOCIALE | 2.105 | 2.105 |
| SEZIONE XI - IGIENE E SANITA' | 836 | 709 |
| SEZIONE XII - TRASPORTI, NAVIGAZIONE E COMUNICAZIONI | 9.104 | 6.961 |
| SEZIONE XIII - AGRICOLTURA E ALIMENTAZIONE | 833 | 833 |
| SEZIONE XIV - INDUSTRIA, COMMERCIO E ARTIGIANATO | 396 | 255 |
| SEZIONE XVI - OPERE ED INTERVENTI ECONOMICI NON ATTRIBUIBILI A PARTICOLARI SETTORI | 1.262 | 1.237 |
| SEZIONE XVIII - PROTEZIONE CIVILE E PUBBLICHE CALAMITA' | 1.000 | 1.000 |
| SEZIONE XIX - FONDI SPECIALI E DI RISERVA | -95.909 | -94.380 |
| TOTALE ARTICOLO | 0 | 0 |
| ARTICOLO 011 | | |
| SEZIONE XIV - INDUSTRIA, COMMERCIO E ARTIGIANATO | -12.500 | -12.500 |
| SEZIONE XIX - FONDI SPECIALI E DI RISERVA | 12.500 | 12.500 |

SEGUE : ALLEGATO C/1

| | COMPETENZA | CASSA |
|--|-------------------|-----------|
| | (MILIONI DI LIRE) | |
| TOTALE ARTICOLO | 0 | 0 |
| ARTICOLO 012 | | |
| SEZIONE I - AMMINISTRAZIONE GENERALE | 1.267 | 198 |
| SEZIONE III - GIUSTIZIA | 503 | 503 |
| SEZIONE IX - LAVORO E PREVIDENZA SOCIALE | 2 | 2 |
| SEZIONE X - ASSISTENZA PUBBLICA | 225 | 225 |
| SEZIONE XIV - INDUSTRIA, COMMERCIO E ARTIGIANATO | 166 | 133 |
| TOTALE ARTICOLO | 2.163 | 1.061 |
| ARTICOLO 017 | | |
| SEZIONE I - AMMINISTRAZIONE GENERALE | 203.272 | 321.779 |
| SEZIONE II - DIFESA NAZIONALE | 376.148 | 316.758 |
| SEZIONE III - GIUSTIZIA | 0 | 8.826 |
| SEZIONE IV - SICUREZZA PUBBLICA | 150.721 | 149.442 |
| SEZIONE V - RELAZIONI INTERNAZIONALI | 600 | 2.009 |
| SEZIONE VI - ISTRUZIONE E CULTURA | 59.140 | 966.640 |
| SEZIONE VII - UNIVERSITA' E RICERCA SCIENTIFICA | 1 | 858 |
| SEZIONE VIII - EDILIZIA | 119.250 | 117.345 |
| SEZIONE IX - LAVORO E PREVIDENZA SOCIALE | 31.697 | 33.123 |
| SEZIONE X - ASSISTENZA PUBBLICA | 0 | 3.883 |
| SEZIONE XI - IGIENE E SANITA' | 13.559 | 1.260.874 |
| SEZIONE XII - TRASPORTI, NAVIGAZIONE E COMUNICAZIONI | 141.083 | 287.502 |
| SEZIONE XIII - AGRICOLTURA E ALIMENTAZIONE | 669 | 16.055 |
| SEZIONE XIV - INDUSTRIA, COMMERCIO E ARTIGIANATO | 485.116 | 281.641 |

SEGUE : ALLEGATO C/1

| | COMPETENZA | CASSA |
|---|-------------------|------------|
| | (MILIONI DI LIRE) | |
| SEZIONE XV - INTERVENTI NELLE AREE DEPRESSE | 177.865 | 365.255 |
| SEZIONE XVI - OPERE ED INTERVENTI ECONOMICI NON ATTRIBUIBILI A PARTICOLARI SETTORI | 20.301 | 23.403 |
| SEZIONE XVII - FINANZA REGIONALE E LOCALE | 198.857 | 225.731 |
| SEZIONE XVIII - PROTEZIONE CIVILE E PUBBLICHE CALAMITA' | 1.375.410 | 1.385.846 |
| SEZIONE XXI - ONERI NON RIPARTIBILI | 0 | 6.291 |
| TOTALE ARTICOLO | 3.353.689 | 5.773.261 |
| TOTALE LEGGE | 10.794.803 | 12.873.571 |

LEGGE N.373 DEL 1980

ULTERIORE PROROGA E RIFINANZIAMENTO DEL
FONDO DESTINATO ALLE ESIGENZE DEL TERRITORIO
DI TRIESTE, ISTITUITO CON LEGGE
COSTITUZIONALE 31 GENNAIO 1963, N.1

| | | |
|---|---------|---------|
| SEZIONE I - AMMINISTRAZIONE GENERALE | 103 | 103 |
| SEZIONE VI - ISTRUZIONE E CULTURA | 2.890 | 2.890 |
| SEZIONE VII - UNIVERSITA' E RICERCA SCIENTIFICA | 830 | 830 |
| SEZIONE X - ASSISTENZA PUBBLICA | 1.680 | 1.680 |
| SEZIONE XIV - INDUSTRIA, COMMERCIO E ARTIGIANATO | 10.907 | 10.907 |
| SEZIONE XVI - OPERE ED INTERVENTI ECONOMICI NON ATTRIBUIBILI A PARTICOLARI SETTORI | 43.590 | 43.590 |
| SEZIONE XIX - FONDI SPECIALI E DI RISERVA | -60.000 | -60.000 |
| TOTALE LEGGE | 0 | 0 |

LEGGE N.219 DEL 1981

CONVERSIONE IN LEGGE, CON MODIFICAZIONI, DEL
DECRETO-LEGGE 19 MARZO 1981, N.75, RECANTE
ULTERIORI INTERVENTI IN FAVORE DELLE
POPOLAZIONI COLPITE DAGLI EVENTI SISMICI DEL

SEGUE : ALLEGATO C/1

| | COMPETENZA | CASSA |
|--|-------------------|------------|
| | (MILIONI DI LIRE) | |
| NOVEMBRE 1980 E DEL FEBBRAIO 1981. PROVVEDIMENTI ORGANICI PER LA RICOSTRUZIONE E LO SVILUPPO DEI TERRITORI COLPITI | | |
| SEZIONE VIII - EDILIZIA | 784.200 | 1.594.200 |
| SEZIONE XVIII - PROTEZIONE CIVILE E PUBBLICHE CALAMITA' | -784.200 | -1.594.200 |
| TOTALE LEGGE | 0 | 0 |
| LEGGE FINANZIARIA N.887 DEL 1984 | | |
| DISPOSIZIONI PER LA FORMAZIONE DEL BILANCIO ANNUALE E PLURIENNALE DELLO STATO (LEGGE FINANZIARIA 1985). | | |
| SEZIONE XVII - FINANZA REGIONALE E LOCALE | 48.250 | 48.250 |
| TOTALE LEGGE | 48.250 | 48.250 |
| LEGGE N.64 DEL 1986 | | |
| DISCIPLINA ORGANICA DELL'INTERVENTO STRAORDINARIO NEL MEZZOGIORNO. | | |
| SEZIONE XV - INTERVENTI NELLE AREE DEPRESSE | 1.170.000 | 1.170.000 |
| TOTALE LEGGE | 1.170.000 | 1.170.000 |
| LEGGE FINANZIARIA N.41 DEL 1986 | | |
| DISPOSIZIONI PER LA FORMAZIONE DEL BILANCIO ANNUALE E PLURIENNALE DELLO STATO (LEGGE FINANZIARIA 1986) | | |
| SEZIONE II - DIFESA NAZIONALE | 6.000 | 0 |
| SEZIONE VI - ISTRUZIONE E CULTURA | 2.570 | 0 |
| SEZIONE VIII - EDILIZIA | 8.493 | 2.854 |
| SEZIONE XII - TRASPORTI, NAVIGAZIONE E COMUNICAZIONI | 5.781 | 0 |

SEGUE : ALLEGATO C/1

| | COMPETENZA | CASSA |
|--|-------------------|---------|
| | (MILIONI DI LIRE) | |
| SEZIONE XVI - OPERE ED INTERVENTI ECONOMICI NON ATTRIBUIBILI A PARTICOLARI SETTORI | 4.142 | 4.142 |
| SEZIONE XVII - FINANZA REGIONALE E LOCALE | 53.973 | 53.973 |
| TOTALE LEGGE | 80.959 | 60.969 |
| LEGGE FINANZIARIA N.910 DEL 1986 | | |
| DISPOSIZIONI PER LA FORMAZIONE DEL BILANCIO ANNUALE E PLURIENNALE DELLO STATO (LEGGE FINANZIARIA 1987) | | |
| SEZIONE XVIII - PROTEZIONE CIVILE E PUBBLICHE CALAMITA' | 402.660 | 402.660 |
| TOTALE LEGGE | 402.660 | 402.660 |
| LEGGE N.554 DEL 1988 | | |
| DISPOSIZIONI IN MATERIA DI PUBBLICO IMPIEGO | | |
| SEZIONE VI - ISTRUZIONE E CULTURA | -43.888 | -43.888 |
| SEZIONE XII - TRASPORTI, NAVIGAZIONE E COMUNICAZIONI | -1.711 | -1.711 |
| SEZIONE XVII - FINANZA REGIONALE E LOCALE | 45.599 | 45.599 |
| TOTALE LEGGE | 0 | 0 |
| LEGGE FINANZIARIA N.67 DEL 1988 | | |
| DISPOSIZIONI PER LA FORMAZIONE DEL BILANCIO ANNUALE E PLURIENNALE DELLO STATO (L.F. 88) | | |
| SEZIONE VII - UNIVERSITA' E RICERCA SCIENTIFICA | 6.996 | 6.996 |
| SEZIONE XVII - FINANZA REGIONALE E LOCALE | 44.977 | 44.977 |
| TOTALE LEGGE | 51.973 | 51.973 |

SEGUE : ALLEGATO C/1

| COMPETENZA | CASSA |
|-------------------|-------|
| (MILIONI DI LIRE) | |

LEGGE N.32 DEL 1992

DISPOSIZIONI IN ORDINE ALLA RICOSTRUZIONE
NEI TERRITORI DI CUI AL TESTO UNICO DELLE
LEGGI PER GLI INTERVENTI NEI TERRITORI DELLA
CAMPANIA, BASILICATA, PUGLIA E CALABRIA
COLPITI DAGLI EVENTI SISMICI DEL NOVEMBRE
1980, DEL FEBBRAIO 1981 E DEL MARZO 1982,
APPROVATO CON DECRETO LEGISLATIVO 30 MARZO
1990, N. 76

ARTICOLO 001

| | | |
|--|-----------|-----------|
| SEZIONE VI - ISTRUZIONE E CULTURA | 164.389 | 164.389 |
| SEZIONE VIII - EDILIZIA | 104.389 | 104.389 |
| SEZIONE XV - INTERVENTI NELLE AREE DEPRESSE | 300.000 | 300.000 |
| SEZIONE XVIII - PROTEZIONE CIVILE E PUBBLICHE CALAMITA' | 1.231.223 | 1.231.223 |
| TOTALE ARTICOLO | 1.800.001 | 1.800.001 |
| TOTALE LEGGE | 1.800.001 | 1.800.001 |

LEGGE N.157 DEL 1992

NORME PER LA PROTEZIONE DELLA FAUNA
SELVATICA OMEOTERMA E PER IL PRELIEVO
VENATORIO

| | | |
|--|--------|--------|
| SEZIONE XIII - AGRICOLTURA E ALIMENTAZIONE | 8.644 | 4.050 |
| SEZIONE XIX - FONDI SPECIALI E DI RISERVA | -8.644 | -4.050 |
| TOTALE LEGGE | 0 | 0 |

LEGGE N.390 DEL 1992

INTERVENTI STRAORDINARI DI CARATTERE
UMANITARIO A FAVORE DEGLI SFOLLATI DELLE
REPUBBLICHE SORTE NEI TERRITORI DELLA EX
JUGOSLAVIA, NONCHE' MISURE URGENTI IN
MATERIA DI RAPPORTI INTERNAZIONALI E DI
ITALIANI ALL'ESTERO

SEGUE : ALLEGATO C/1

| | COMPETENZA | CASSA |
|--|-------------------|-----------|
| | (MILIONI DI LIRE) | |
| SEZIONE II - DIFESA NAZIONALE | 12.000 | 8.000 |
| SEZIONE X - ASSISTENZA PUBBLICA | -12.000 | -8.000 |
| TOTALE LEGGE | 0 | 0 |
| DECRETO LEGISLATIVO N.502 DEL 1992 | | |
| RIORDINO DELLA DISCIPLINA IN MATERIA SANITARIA A NORMA DELL'ARTICOLO 1 DELLA LEGGE 23 OTTOBRE 1992, N. 421 | | |
| SEZIONE VII - UNIVERSITA' E RICERCA SCIENTIFICA | 283.200 | 270.000 |
| SEZIONE XI - IGIENE E SANITA' | -283.200 | -270.000 |
| TOTALE LEGGE | 0 | 0 |
| DECRETO LEGISLATIVO N.504 DEL 1992 | | |
| RIORDINO DELLA FINANZA DEGLI ENTI TERRITORIALI, A NORMA DELL'ARTICOLO 4 DELLA LEGGE 23 OTTOBRE 1992, N. 421. | | |
| SEZIONE XVII - FINANZA REGIONALE E LOCALE | 1.502.017 | 1.502.017 |
| ARTICOLO 035 | | |
| SEZIONE XVII - FINANZA REGIONALE E LOCALE | 26.000 | 0 |
| SEZIONE XIX - FONDI SPECIALI E DI RISERVA | -26.000 | 0 |
| TOTALE ARTICOLO | 0 | 0 |
| TOTALE LEGGE | 1.502.017 | 1.502.017 |
| LEGGE N.432 DEL 1993 | | |
| ISTITUZIONE DEL FONDO PER L'AMMORTAMENTO DEI TITOLI DI STATO | | |
| SEZIONE I - AMMINISTRAZIONE GENERALE | 913.365 | 913.365 |

SEGUE : ALLEGATO C/1

| | COMPETENZA | CASSA |
|---|-------------------|------------|
| | (MILIONI DI LIRE) | |
| TOTALE LEGGE | 913.365 | 913.365 |
| LEGGI | | |
| LEGGI N.559 DEL 1993 | | |
| DISCIPLINA DELLA SOPPRESSIONE DELLE GESTIONI FUORI BILANCIO NELL'AMBITO DELLE AMMINISTRAZIONI DELLO STATO. | | |
| SEZIONE I - AMMINISTRAZIONE GENERALE | 2.201 | 2.201 |
| TOTALE LEGGE | 2.201 | 2.201 |
| DECRETI | | |
| DECRETO LEGISLATIVO N.29 DEL 1993 | | |
| RAZIONALIZZAZIONE DELLA ORGANIZZAZIONE DELLE AMMINISTRAZIONI PUBBLICHE E REVISIONE DELLA DISCIPLINA IN MATERIA DI PUBBLICO IMPIEGO, A NORMA DELL'ARTICOLO 2 DELLA LEGGE 23 OTTOBRE 1992, N. 421. | | |
| SEZIONE VI - ISTRUZIONE E CULTURA | 1.534.000 | 1.534.000 |
| SEZIONE XIX - FONDI SPECIALI E DI RISERVA | -1.534.000 | -1.534.000 |
| TOTALE LEGGE | 0 | 0 |
| DECRETI | | |
| DECRETO LEGISLATIVO N.96 DEL 1993 | | |
| TRASFERIMENTO DEI SOPPRESSI DIPARTIMENTO PER GLI INTERVENTI STRAORDINARI NEL MEZZOGIORNO E AGENZIA PER LA PROMOZIONE DELLO SVILUPPO DEL MEZZOGIORNO, IN ATTUAZIONE DELL'ARTICOLO 3 DELLA LEGGE 19 DICEMBRE 1992, N. 488 | | |
| SEZIONE XV - INTERVENTI NELLE AREE DEPRESSE | 1.500.000 | 1.500.000 |
| TOTALE LEGGE | 1.500.000 | 1.500.000 |
| LEGGI | | |
| LEGGI N.133 DEL 1994 | | |
| ULTERIORI INTERVENTI CORRETTIVI DI FINANZA PUBBLICA PER L'ANNO 1994 | | |

SEGUE : ALLEGATO C/1

| | COMPETENZA | CASSA |
|--|-------------------|--------|
| | (MILIONI DI LIRE) | |
| SEZIONE I - AMMINISTRAZIONE GENERALE | -7.031 | -4.787 |
| TOTALE LEGGE | -7.031 | -4.787 |
| LEGGI N. 567 DEL 1994 | | |
| RATIFICA ED ESECUZIONE DELLA CONVENZIONE RELATIVA ALLA CONCILIAZIONE E ALL'ARBITRATO NEL QUADRO DELLA CONFERENZA SULLA SICUREZZA E LA COOPERAZIONE IN EUROPA (CSCE), FATTA A STOCCOLMA IL 15 DICEMBRE 1992, CON PROTOCOLLO FINANZIARIO ADOTTATO A PRAGA IL 28 APRILE 1993 | | |
| SEZIONE V - RELAZIONI INTERNAZIONALI | 60 | 60 |
| SEZIONE XIX - FONDI SPECIALI E DI RISERVA | -60 | -60 |
| TOTALE LEGGE | 0 | 0 |
| LEGGI N. 578 DEL 1994 | | |
| RATIFICA ED ESECUZIONE DELLA CONVENZIONE SULLA COOPERAZIONE TRA LA REPUBBLICA ITALIANA E LA REPUBBLICA FRANCESE NEL CAMPO DELLA PREVENZIONE E DELLA PREVENZIONE DEI RISCHI MAGGIORI E DELL'ASSISTENZA RECIPROCA IN CASO DI CATASTROFI NATURALI O DOVUTE ALL'ATTIVITA' DELL'UOMO, FATTA A PARIGI IL 16 SETTEMBRE 1992 | | |
| SEZIONE V - RELAZIONI INTERNAZIONALI | 25 | 25 |
| SEZIONE XIX - FONDI SPECIALI E DI RISERVA | -25 | -25 |
| TOTALE LEGGE | 0 | 0 |
| LEGGI N. 579 DEL 1994 | | |
| RATIFICA ED ESECUZIONE DELL'ACCORDO TRA IL GOVERNO DELLA REPUBBLICA ITALIANA ED IL GOVERNO DELLA FEDERAZIONE RUSSA SULLA COOPERAZIONE NELLO SMANTELLAMENTO DELLE ARMI NUCLEARI SOGGETTE A RIDUZIONE NELLA FEDERAZIONE RUSSA, FATTO A ROMA IL 1 | | |

SEGUE : ALLEGATO C/1

| | COMPETENZA | CASSA |
|--|-------------------|--------|
| | (MILIONI DI LIRE) | |
| DICEMBRE 1993 | | |
| SEZIONE V - RELAZIONI INTERNAZIONALI | 5.010 | 5.010 |
| SEZIONE XIX - FONDI SPECIALI E DI RISERVA | -5.010 | -5.010 |
| TOTALE LEGGE | 0 | 0 |
| LEGGE N.580 DEL 1994 | | |
| RATIFICA ED ESECUZIONE DEL TRATTATO DI AMICIZIA E COLLABORAZIONE TRA LA REPUBBLICA ITALIANA E LA REPUBBLICA DI POLONIA, FATTO A VARSAVIA L'11 OTTOBRE 1991 | | |
| SEZIONE V - RELAZIONI INTERNAZIONALI | 15 | 15 |
| SEZIONE XIX - FONDI SPECIALI E DI RISERVA | -15 | -15 |
| TOTALE LEGGE | 0 | 0 |
| LEGGE N.583 DEL 1994 | | |
| RATIFICA ED ESECUZIONE DEL TRATTATO SUI CIELI APERTI, CON ALLEGATI, FATTO A HELSINKI IL 24 MARZO 1992 | | |
| ARTICOLO 003 | | |
| SEZIONE II - DIFESA NAZIONALE | 2.126 | 2.126 |
| SEZIONE V - RELAZIONI INTERNAZIONALI | 315 | 315 |
| SEZIONE XIX - FONDI SPECIALI E DI RISERVA | -2.441 | -2.441 |
| TOTALE ARTICOLO | 0 | 0 |
| TOTALE LEGGE | 0 | 0 |
| LEGGE N.641 DEL 1994 | | |
| RATIFICA ED ESECUZIONE DELL'ACCORDO INTERNAZIONALE DEL 1993 SUL CACAO, CON ANNESSI, FATTO A GINEVRA IL 16 LUGLIO 1993 | | |

SEGUE : ALLEGATO C/1

| | COMPETENZA | CASSA |
|--|-------------------|---------|
| | (MILIONI DI LIRE) | |
| SEZIONE V - RELAZIONI INTERNAZIONALI | 10 | 10 |
| SEZIONE XIX - FONDI SPECIALI E DI RISERVA | -10 | -10 |
| TOTALE LEGGE | 0 | 0 |
| LEGGI N. 655 DEL 1994 | | |
| MISURE URGENTI IN MATERIA DI PESCA E ACQUACOLTURA | | |
| SEZIONE XIII - AGRICOLTURA E ALIMENTAZIONE | 70.000 | 70.000 |
| SEZIONE XIX - FONDI SPECIALI E DI RISERVA | -70.000 | -70.000 |
| TOTALE LEGGE | 0 | 0 |
| LEGGI N. 672 DEL 1994 | | |
| RATIFICA ED ESECUZIONE DEI SEGUENTI ATTI INTERNAZIONALI: ACCORDO EUROPEO CHE ISTITUISCE UN'ASSOCIAZIONE TRA LE COMUNITA' EUROPEE ED I LORO STATI MEMBRI, DA UNA PARTE, E LA ROMANIA, DALL'ALTRA, CON ALLEGATI, PROTOCOLLI E RELATIVO ATTO FINALE, FATTO A BRUXELLES IL 1 FEBBRAIO 1993, CON PROTOCOLLO AGGIUNTIVO, FIRMATO A BRUXELLES IL 21 DICEMBRE 1993; ETC..... | | |
| SEZIONE V - RELAZIONI INTERNAZIONALI | 28 | 28 |
| SEZIONE XIX - FONDI SPECIALI E DI RISERVA | -28 | -28 |
| TOTALE LEGGE | 0 | 0 |
| LEGGI N. 689 DEL 1994 | | |
| RATIFICA ED ESECUZIONE DELLA CONVENZIONE DELLE NAZIONI UNITE SUL DIRITTO DEL MARE, CON ALLEGATI E ATTO FINALE, FATTA A MONTEGO BAY IL 10 DICEMBRE 1982, NONCHE' DELL'ACCORDO DI APPLICAZIONE DELLA PARTE XI DELLA CONVENZIONE STESSA, CON ALLEGATI, FATTO A NEW YORK IL 29 LUGLIO 1994 | | |

SEGUE : ALLEGATO C/1

| | COMPETENZA | CASSA |
|--|-------------------|----------|
| | (MILIONI DI LIRE) | |
| ARTICOLO 005 | | |
| SEZIONE V - RELAZIONI INTERNAZIONALI | 1.000 | 1.000 |
| SEZIONE XIX - FONDI SPECIALI E DI RISERVA | -1.000 | -1.000 |
| TOTALE ARTICOLO | 0 | 0 |
| TOTALE LEGGE | 0 | 0 |
| LEGGE N.724 DEL 1994 | | |
| MISURE DI RAZIONALIZZAZIONE DELLA FINANZA PUBBLICA | | |
| SEZIONE I - AMMINISTRAZIONE GENERALE | -213.581 | -213.581 |
| SEZIONE II - DIFESA NAZIONALE | -110.084 | -110.084 |
| SEZIONE III - GIUSTIZIA | -31.500 | -31.500 |
| SEZIONE IV - SICUREZZA PUBBLICA | -36.343 | -36.343 |
| SEZIONE V - RELAZIONI INTERNAZIONALI | -5.625 | -5.625 |
| SEZIONE VI - ISTRUZIONE E CULTURA | -17.958 | -17.958 |
| SEZIONE VII - UNIVERSITA' E RICERCA SCIENTIFICA | -236 | -236 |
| SEZIONE VIII - EDILIZIA | -4.800 | -4.800 |
| SEZIONE IX - LAVORO E PREVIDENZA SOCIALE | -3.420 | -3.420 |
| SEZIONE X - ASSISTENZA PUBBLICA | -696 | -696 |
| SEZIONE XI - IGIENE E SANITA' | 138.182 | 138.182 |
| SEZIONE XII - TRASPORTI, NAVIGAZIONE E COMUNICAZIONI | -6.475 | -6.475 |
| SEZIONE XIII - AGRICOLTURA E ALIMENTAZIONE | -962 | -962 |
| SEZIONE XIV - INDUSTRIA, COMMERCIO E ARTIGIANATO | -786 | -786 |
| SEZIONE XVI - OPERE ED INTERVENTI ECONOMICI NON ATTRIBUIBILI A PARTICOLARI SETTORI | -4.144 | -4.144 |

SEGUE : ALLEGATO C/1

| | COMPETENZA | CASSA |
|--|-------------------|-----------|
| | (MILIONI DI LIRE) | |
| SEZIONE XVII - FINANZA REGIONALE E LOCALE | -21 | -21 |
| SEZIONE XVIII - PROTEZIONE CIVILE E PUBBLICHE CALAMITA' | -7.552 | -7.552 |
| SEZIONE XIX - FONDI SPECIALI E DI RISERVA | -15.000 | -15.000 |
| TOTALE LEGGE | -321.001 | -321.001 |
| DECRETO LEGGE N.646 DEL 1994 | | |
| INTERVENTI URGENTI A FAVORE DELLE ZONE COLPITE DALLE ECCEZIONALI AVVERSITA' ATMOSFERICHE E DAGLI EVENTI ALLUVIONALI NELLA PRIMA DECADE DEL MESE DI NOVEMBRE 1994 | | |
| SEZIONE X - ASSISTENZA PUBBLICA | 10.094 | 10.094 |
| SEZIONE XIX - FONDI SPECIALI E DI RISERVA | -10.200 | -10.200 |
| TOTALE LEGGE | -106 | -106 |
| DECRETO LEGGE N.691 DEL 1994 | | |
| MISURE URGENTI PER LA RICOSTRUZIONE E LA RIPRESA DELLE ATTIVITA' PRODUTTIVE NELLE ZONE COLPITE DALLE ECCEZIONALI AVVERSITA' ATMOSFERICHE E DAGLI EVENTI ALLUVIONALI NELLA PRIMA DECADE DEL MESE DI NOVEMBRE 1994 | | |
| SEZIONE IX - LAVORO E PREVIDENZA SOCIALE | 100.000 | 100.000 |
| SEZIONE XIII - AGRICOLTURA E ALIMENTAZIONE | 375.000 | 375.000 |
| SEZIONE XIV - INDUSTRIA, COMMERCIO E ARTIGIANATO | 434.000 | 434.000 |
| SEZIONE XVIII - PROTEZIONE CIVILE E PUBBLICHE CALAMITA' | 836.000 | 836.000 |
| TOTALE LEGGE | 1.745.000 | 1.745.000 |

SEGUE : ALLEGATO C/1

| | COMPETENZA | CASSA |
|---|-------------------|----------|
| | (MILIONI DI LIRE) | |
| DECRETO LEGGE N.696 DEL 1994 | | |
| INTERVENTI URGENTI A FAVORE DEL SETTORE PORTUALE E MARITTIMO | | |
| SEZIONE IX - LAVORO E PREVIDENZA SOCIALE | -23.000 | -23.000 |
| SEZIONE XII - TRASPORTI, NAVIGAZIONE E COMUNICAZIONI | 23.000 | 23.000 |
| TOTALE LEGGE | 0 | 0 |
| DECRETO LEGGE N.728 DEL 1994 | | |
| DISPOSIZIONI URGENTI IN MATERIA DI BILANCI PER LE IMPRESE OPERANTI NEL SETTORE DELL'EDITORIA E DELLA RADIODIFFUSIONE, NONCHE' DI PROSECUZIONE DELL'ATTIVITA' PER LE EMITTENTI TELEVISIVE E SONORE AUTORIZZATE IN AMBITO LOCALE | | |
| SEZIONE VI - ISTRUZIONE E CULTURA | 1.985 | 1.985 |
| SEZIONE XIV - INDUSTRIA, COMMERCIO E ARTIGIANATO | -1.888 | -1.888 |
| SEZIONE XXI - ONERI NON RIPARTIBILI | -97 | -97 |
| TOTALE LEGGE | 0 | 0 |
| LEGGE DI BILANCIO N.726 DEL 1994 | | |
| BILANCIO DI PREVISIONE DELLO STATO PER L'ANNO FINANZIARIO 1995 E BILANCIO PLURIENNALE PER IL TRIENNIO 1995-1997. | | |
| SEZIONE I - AMMINISTRAZIONE GENERALE | -577.544 | -527.410 |
| SEZIONE II - DIFESA NAZIONALE | -1.000 | 0 |
| SEZIONE III - GIUSTIZIA | 24.512 | 24.512 |
| SEZIONE IV - SICUREZZA PUBBLICA | 296.000 | 296.000 |
| SEZIONE VI - ISTRUZIONE E CULTURA | 34.327 | 25.798 |

SEGUE : ALLEGATO C/1

| | COMPETENZA | CASSA |
|--|-------------------|---------|
| | (MILIONI DI LIRE) | |
| SEZIONE VII - UNIVERSITA' E RICERCA SCIENTIFICA | 7.560 | 7.560 |
| SEZIONE VIII - EDILIZIA | 32.645 | 32.645 |
| SEZIONE IX - LAVORO E PREVIDENZA SOCIALE | 45.454 | 23.418 |
| SEZIONE X - ASSISTENZA PUBBLICA | -7.000 | 6.237 |
| SEZIONE XII - TRASPORTI, NAVIGAZIONE E COMUNICAZIONI | -43.819 | -21.783 |
| SEZIONE XIII - AGRICOLTURA E ALIMENTAZIONE | 2.236 | 2.236 |
| SEZIONE XIV - INDUSTRIA, COMMERCIO E ARTIGIANATO | 1.815 | 1.815 |
| SEZIONE XV - INTERVENTI NELLE AREE DEPRESSE | 126.976 | 2.634 |
| SEZIONE XVI - OPERE ED INTERVENTI ECONOMICI NON ATTRIBUIBILI A PARTICOLARI SETTORI | 13.167 | 69.095 |
| SEZIONE XVII - FINANZA REGIONALE E LOCALE | -13.687 | -68.026 |
| SEZIONE XVIII - PROTEZIONE CIVILE E PUBBLICHE CALAMITA' | -23.943 | -23.943 |
| SEZIONE XIX - FONDI SPECIALI E DI RISERVA | -35.328 | -52.598 |
| SEZIONE XXI - ONERI NON RIPARTIBILI | 244.642 | 188.642 |
| ARTICOLO 003 | | |
| SEZIONE I - AMMINISTRAZIONE GENERALE | 135.855 | 172.427 |
| SEZIONE II - DIFESA NAZIONALE | 110.510 | 110.510 |
| SEZIONE III - GIUSTIZIA | 20.000 | 20.000 |
| SEZIONE VI - ISTRUZIONE E CULTURA | 17.750 | 17.950 |
| SEZIONE IX - LAVORO E PREVIDENZA SOCIALE | 975.000 | 975.000 |
| SEZIONE XI - IGIENE E SANITA' | 500 | 4.164 |
| SEZIONE XII - TRASPORTI, NAVIGAZIONE E COMUNICAZIONI | 4.250 | 4.250 |
| SEZIONE XIII - AGRICOLTURA E ALIMENTAZIONE | 671 | 671 |

SEGUE : ALLEGATO C/1

| | COMPETENZA | CASSA |
|---|-------------------|------------|
| | (MILIONI DI LIRE) | |
| SEZIONE XVI - OPERE ED INTERVENTI ECONOMICI NON ATTRIBUIBILI A PARTICOLARI SETTORI | 303.905 | 303.905 |
| SEZIONE XVII - FINANZA REGIONALE E LOCALE | -312.555 | -295.286 |
| SEZIONE XIX - FONDI SPECIALI E DI RISERVA | -1.255.886 | -1.313.592 |
| TOTALE ARTICOLO | 0 | 0 |
| ARTICOLO 013 | | |
| SEZIONE II - DIFESA NAZIONALE | -5.248 | -5.248 |
| SEZIONE IV - SICUREZZA PUBBLICA | -10.429 | -10.429 |
| SEZIONE VIII - EDILIZIA | 8.664 | 8.664 |
| SEZIONE XI - IGIENE E SANITA' | 7.013 | 7.013 |
| TOTALE ARTICOLO | 0 | 0 |
| ARTICOLO 024 | | |
| SEZIONE I - AMMINISTRAZIONE GENERALE | 2.233.855 | 2.234.721 |
| SEZIONE II - DIFESA NAZIONALE | -2.000 | -8.948 |
| SEZIONE III - GIUSTIZIA | 0 | -15.000 |
| SEZIONE IV - SICUREZZA PUBBLICA | 0 | 35.818 |
| SEZIONE V - RELAZIONI INTERNAZIONALI | -224 | 90 |
| SEZIONE VI - ISTRUZIONE E CULTURA | 0 | 2.912 |
| SEZIONE VII - UNIVERSITA' E RICERCA SCIENTIFICA | 0 | 33.201 |
| SEZIONE VIII - EDILIZIA | -162 | 35.070 |
| SEZIONE IX - LAVORO E PREVIDENZA SOCIALE | 0 | -100.000 |
| SEZIONE X - ASSISTENZA PUBBLICA | 0 | -215 |
| SEZIONE XI - IGIENE E SANITA' | -341 | 8.392 |
| SEZIONE XII - TRASPORTI, NAVIGAZIONE E COMUNICAZIONI | -145 | -47.179 |
| SEZIONE XIII - AGRICOLTURA E ALIMENTAZIONE | -267 | 99.613 |

SEGUE : ALLEGATO C/1

| | COMPETENZA | CASSA |
|---|-------------------|------------|
| | (MILIONI DI LIRE) | |
| SEZIONE XIV - INDUSTRIA, COMMERCIO E ARTIGIANATO | 0 | -47.000 |
| SEZIONE XV - INTERVENTI NELLE AREE DEPRESSE | -97 | 627 |
| SEZIONE XVI - OPERE ED INTERVENTI ECONOMICI NON ATTRIBUIBILI A PARTICOLARI SETTORI | -620 | -176.161 |
| SEZIONE XVII - FINANZA REGIONALE E LOCALE | 0 | 19.000 |
| SEZIONE XVIII - PROTEZIONE CIVILE E PUBBLICHE CALAMITA' | 0 | 155.060 |
| SEZIONE XXI - ONERI NON RIPARTIBILI | -2.230.000 | -2.230.000 |
| TOTALE ARTICOLO | 0 | 0 |
| TOTALE LEGGE | 127.012 | -13.168 |

LEGGE N.35 DEL 1995

CONVERSIONE IN LEGGE, CON MODIFICAZIONI, DEL
DECRETO-LEGGE 19 DICEMBRE 1994, N. 691,
RECANTE MISURE URGENTI PER LA RICOSTRUZIONE
E LA RIPRESA DELLE ATTIVITA' PRODUTTIVE
NELLE ZONE COLPITE DALLE ECCEZIONALI
AVVERSITA' ATMOSFERICHE E DAGLI EVENTI
ALLUVIONALI NELLA PRIMA DECADE DEL MESE DI
NOVEMBRE 1994.

| | | |
|--|---------|--------|
| SEZIONE I - AMMINISTRAZIONE GENERALE | 4.400 | 4.400 |
| SEZIONE IV - SICUREZZA PUBBLICA | 8.300 | 300 |
| SEZIONE IX - LAVORO E PREVIDENZA SOCIALE | -28.938 | 0 |
| SEZIONE X - ASSISTENZA PUBBLICA | -18.900 | -9.900 |
| SEZIONE XVIII - PROTEZIONE CIVILE E PUBBLICHE CALAMITA' | 35.138 | 5.200 |
| TOTALE LEGGE | 0 | 0 |

LEGGE N.43 DEL 1995

NUOVE NORME PER LA ELEZIONE DEI CONSIGLI
DELLE REGIONI A STATUTO ORDINARIO

SEGUE : ALLEGATO C/1

| | COMPETENZA | CASSA |
|---|-------------------|----------|
| | (MILIONI DI LIRE) | |
| SEZIONE I - AMMINISTRAZIONE GENERALE | 23.800 | 23.800 |
| SEZIONE XIX - FONDI SPECIALI E DI RISERVA | -23.800 | -23.800 |
| TOTALE LEGGE | 0 | 0 |
| LEGGI N.46 DEL 1995 | | |
| NORME PER L'AVVIO DEGLI INTERVENTI PROGRAMMATI IN AGRICOLTURA E PER IL RIENTRO DELLA PRODUZIONE LATTIERA NELLAQUOTA COMUNITARIA | | |
| ARTICOLO 001 | | |
| SEZIONE XIII - AGRICOLTURA E ALIMENTAZIONE | 160.000 | 130.530 |
| SEZIONE XVII - FINANZA REGIONALE E LOCALE | 640.000 | 640.000 |
| SEZIONE XIX - FONDI SPECIALI E DI RISERVA | -800.000 | -770.530 |
| TOTALE ARTICOLO | 0 | 0 |
| TOTALE LEGGE | 0 | 0 |
| LEGGI N.51 DEL 1995 | | |
| RATIFICA ED ESECUZIONE DELL'ACCORDO FRA IL GOVERNO DELLA REPUBBLICA ITALIANA E L'ORGANIZZAZIONE DELLE NAZIONI UNITE PER LO SVILUPPO INDUSTRIALE SULLE DISPOSIZIONI AMMINISTRATIVE PER IL CENTRO INTERNAZIONALE PER LA SCIENZA EL'ALTA TECNOLOGIA, CON SCAMBIO DI LETTERE, FATTO A VIENNA IL9 NOVEMBRE 1993 | | |
| ARTICOLO 003 | | |
| SEZIONE V - RELAZIONI INTERNAZIONALI | 7.000 | 7.000 |
| SEZIONE XIX - FONDI SPECIALI E DI RISERVA | -7.000 | -7.000 |
| TOTALE ARTICOLO | 0 | 0 |
| TOTALE LEGGE | 0 | 0 |

SEGUE : ALLEGATO C/1

| | COMPETENZA | CASSA |
|---|-------------------|-------|
| | (MILIONI DI LIRE) | |
| LEGGI N. 52 DEL 1995 | | |
| RATIFICA ED ESECUZIONE DELL'ACCORDO DI COOPERAZIONE PER PREVEDERE, PREVENIRE E MITIGARE LE CATASTROFI NATURALI E TECNOLOGICHE TRA IL GOVERNO DELLA REPUBBLICA ITALIANA ED IL GOVERNO DELLA REPUBBLICA DI MALTA, FATTO A PALERMO L'11 MARZO 1994 | | |
| ARTICOLO | 003 | |
| SEZIONE V - RELAZIONI INTERNAZIONALI | 10 | 10 |
| SEZIONE XIX - FONDI SPECIALI E DI RISERVA | -10 | -10 |
| TOTALE ARTICOLO | 0 | 0 |
| TOTALE LEGGE | 0 | 0 |
| LEGGI N. 53 DEL 1995 | | |
| RATIFICA ED ESECUZIONE DEL TRATTATO DI AMICIZIA E COLLABORAZIONE TRA LA REPUBBLICA ITALIANA E LA ROMANIA, FATTO A BUCAREST IL 23 LUGLIO 1991 | | |
| ARTICOLO | 003 | |
| SEZIONE V - RELAZIONI INTERNAZIONALI | 96 | 66 |
| SEZIONE XIX - FONDI SPECIALI E DI RISERVA | -33 | -33 |
| TOTALE ARTICOLO | 63 | 33 |
| TOTALE LEGGE | 63 | 33 |
| LEGGI N. 54 DEL 1995 | | |
| RATIFICA ED ESECUZIONE DEL PROTOCOLLO SULLA PROTEZIONE AMBIENTALE AL TRATTATO ANTARTICO, CON ANNESSI ED ATTO FINALE, FATTO A MADRID IL 4 OTTOBRE 1991 | | |
| ARTICOLO | 003 | |
| SEZIONE V - RELAZIONI INTERNAZIONALI | 340 | 340 |
| SEZIONE XIX - FONDI SPECIALI E DI RISERVA | -170 | -170 |

SEGUE : ALLEGATO C/1

| | COMPETENZA | CASSA |
|---|-------------------|-------|
| | (MILIONI DI LIRE) | |
| TOTALE ARTICOLO | 170 | 170 |
| TOTALE LEGGE | 170 | 170 |
| LEGGE N.73 DEL 1995 | | |
| RATIFICA ED ESECUZIONE DEL TRATTATO DI AMICIZIA E COLLABORAZIONE TRA LA REPUBBLICA ITALIANA E LA REPUBBLICA DIBULGARIA, FATTO A ROMA IL 9 GENNAIO 1992 | | |
| ARTICOLO 003 | | |
| SEZIONE V - RELAZIONI INTERNAZIONALI | 104 | 104 |
| SEZIONE XIX - FONDI SPECIALI E DI RISERVA | -104 | -104 |
| TOTALE ARTICOLO | 0 | 0 |
| TOTALE LEGGE | 0 | 0 |
| LEGGE N.74 DEL 1995 | | |
| RATIFICA ED ESECUZIONE DELL'ACCORDO DI COOPERAZIONE PER PREVEDERE, PREVENIRE E MITIGARE I DISASTRI NATURALI E TECNOLOGICI TRA I GOVERNI DELLE REPUBBLICHE DI AUSTRIA, CROAZIA, UNGHERIA, ITALIA, POLONIA E SLOVENIA, FATTO A VIENNA IL 18 LUGLIO 1992 | | |
| ARTICOLO 003 | | |
| SEZIONE V - RELAZIONI INTERNAZIONALI | 30 | 60 |
| SEZIONE XIX - FONDI SPECIALI E DI RISERVA | -30 | -30 |
| TOTALE ARTICOLO | 0 | 30 |
| TOTALE LEGGE | 0 | 30 |
| LEGGE N.75 DEL 1995 | | |
| RATIFICA ED ESECUZIONE DEL TRATTATO DI AMICIZIA E COLLABORAZIONE TRA LA REPUBBLICA ITALIANA E LA REPUBBLICA DIUNGHERIA, FATTO A BUDAPEST IL 6 LUGLIO 1991 | | |

SEGUE : ALLEGATO C/1

| | COMPETENZA | CASSA |
|---|-------------------|-----------|
| | (MILIONI DI LIRE) | |
| ARTICOLO 003 | | |
| SEZIONE V - RELAZIONI INTERNAZIONALI | 33 | 33 |
| SEZIONE XIX - FONDI SPECIALI E DI RISERVA | -33 | -33 |
| TOTALE ARTICOLO | 0 | 0 |
| TOTALE LEGGE | 0 | 0 |
| LEGGI N.85 DEL 1995 | | |
| MISURE URGENTI PER IL RISANAMENTO DELLA FINANZA PUBBLICA E PER L'OCCUPAZIONE NELLE AREE DEPRESSE | | |
| SEZIONE XV - INTERVENTI NELLE AREE DEPRESSE | 1.750.000 | 1.750.000 |
| TOTALE LEGGE | 1.750.000 | 1.750.000 |
| LEGGI N.99 DEL 1995 | | |
| NORME SULLA DESTINAZIONE DI LOCALI DI EDIFICI GIUDIZIARI AI CONSIGLI DELL'ORDINE DEGLI AVVOCATI E DEI PROCURATORI | | |
| SEZIONE III - GIUSTIZIA | 738 | 738 |
| SEZIONE XIX - FONDI SPECIALI E DI RISERVA | -738 | -738 |
| TOTALE LEGGE | 0 | 0 |
| LEGGI N.113 DEL 1995 | | |
| CONCESSIONE DEI CONTRIBUTI ORDINARI AL PIANO D'AZIONE PER IL MEDITERRANEO (PAM) E DI UN CONTRIBUTO STRAORDINARIO ALL'ISTITUTO ITALO-LATINO-AMERICANO | | |
| SEZIONE V - RELAZIONI INTERNAZIONALI | 8.950 | 8.950 |
| SEZIONE XIX - FONDI SPECIALI E DI RISERVA | -5.280 | -5.280 |
| TOTALE LEGGE | 3.670 | 3.670 |

SEGUE : ALLEGATO C/1

| | COMPETENZA | CASSA |
|--|-------------------|-------|
| | (MILIONI DI LIRE) | |
| LEGGI N.124 DEL 1995 | | |
| RATIFICA ED ESECUZIONE DEL TRATTATO DI MUTUA ASSISTENZA IN MATERIA PENALE TRA LA REPUBBLICA ITALIANA ED IL CANADA, FATTO A ROMA IL 6 DICEMBRE 1990 | | |
| SEZIONE III - GIUSTIZIA | 50 | 50 |
| SEZIONE XIX - FONDI SPECIALI E DI RISERVA | -25 | -25 |
| TOTALE LEGGE | 25 | 25 |
| LEGGI N.126 DEL 1995 | | |
| RATIFICA ED ESECUZIONE DEL TRATTATO TRA LA REPUBBLICA ITALIANA E LA REPUBBLICA DI BULGARIA PER L'ASSISTENZA GIUDIZIARIA IN MATERIA PENALE, FATTO A ROMA IL 3 LUGLIO 1991 | | |
| SEZIONE III - GIUSTIZIA | 30 | 30 |
| SEZIONE XIX - FONDI SPECIALI E DI RISERVA | -15 | -15 |
| TOTALE LEGGE | 15 | 15 |
| LEGGI N.128 DEL 1995 | | |
| RATIFICA ED ESECUZIONE DEL TRATTATO DI AMICIZIA E COOPERAZIONE TRA LA REPUBBLICA ITALIANA E IL REGNO DEL MAROCCO, FATTO A ROMA IL 25 NOVEMBRE 1991 | | |
| ARTICOLO 003 | | |
| SEZIONE V - RELAZIONI INTERNAZIONALI | 98 | 98 |
| SEZIONE XIX - FONDI SPECIALI E DI RISERVA | -49 | -49 |
| TOTALE ARTICOLO | 49 | 49 |
| TOTALE LEGGE | 49 | 49 |

SEGUE : ALLEGATO C/1

| | COMPETENZA | CASSA |
|---|-------------------|----------|
| | (MILIONI DI LIRE) | |
| LEGGI N.130 DEL 1995 | | |
| DELEGA AL GOVERNO IN MATERIA DI PROCEDURE PER LA DISCIPLINA DEL RAPPORTO D'IMPIEGO E PER IL RIORDINO DELLE CARRIERE, DELLE ATTRIBUZIONI E DEI TRATTAMENTI ECONOMICI DELLE FORZE DI POLIZIA E DELLE FORZE ARMATE | | |
| ARTICOLO | 001 | |
| SEZIONE I - AMMINISTRAZIONE GENERALE | 27.927 | 27.927 |
| SEZIONE II - DIFESA NAZIONALE | 53.500 | 53.500 |
| SEZIONE III - GIUSTIZIA | 4.450 | 4.450 |
| SEZIONE IV - SICUREZZA PUBBLICA | 64.195 | 64.195 |
| SEZIONE XII - TRASPORTI, NAVIGAZIONE E COMUNICAZIONI | 1.286 | 1.286 |
| SEZIONE XIII - AGRICOLTURA E ALIMENTAZIONE | 1.642 | 1.642 |
| SEZIONE XIX - FONDI SPECIALI E DI RISERVA | -153.000 | -153.000 |
| TOTALE ARTICOLO | 0 | 0 |
| TOTALE LEGGE | 0 | 0 |
| LEGGI N.146 DEL 1995 | | |
| RATIFICA ED ESECUZIONE DEL PROTOCOLLO ALLA CONVENZIONE SULL'INQUINAMENTO ATMOSFERICO TRANSFRONTALIERO A LUNGA DISTANZA CONCERNENTE LA LOTTA CONTRO LE EMISSIONI DI COMPOSTI ORGANICI VOLATILI O I LORO FLUSSI TRANSFRONTALIERI, CON ALLEGATI, FATTO A GINEVRA IL 18 NOVEMBRE 1991 | | |
| SEZIONE XVI - OPERE ED INTERVENTI ECONOMICI NON ATTRIBUIBILI A PARTICOLARI SETTORI | 329 | 329 |
| SEZIONE XIX - FONDI SPECIALI E DI RISERVA | -329 | -329 |
| TOTALE LEGGE | 0 | 0 |
| LEGGI N.148 DEL 1995 | | |

SEGUE : ALLEGATO C/1

| | COMPETENZA | CASSA |
|---|-------------------|-------|
| | (MILIONI DI LIRE) | |
| RATIFICA ED ESECUZIONE DELL'ACCORDO FRA LA REPUBBLICA ITALIANA E LA REPUBBLICA D'ALBANIA SULLA COOPERAZIONE NEL CAMPO TURISTICO E DELL'AMBIENTE, FATTO AD ANCONA IL 13 LUGLIO 1991 | | |
| ARTICOLO 003 | | |
| SEZIONE V - RELAZIONI INTERNAZIONALI | 19 | 19 |
| SEZIONE XIX - FONDI SPECIALI E DI RISERVA | -6 | -6 |
| TOTALE ARTICOLO | 13 | 13 |
| TOTALE LEGGE | 13 | 13 |
| LEGGI N.149 DEL 1995 | | |
| RATIFICA ED ESECUZIONE DELL'ACCORDO FRA IL GOVERNO DELLA REPUBBLICA ITALIANA E IL GOVERNO DELLA REPUBBLICA FEDERATIVA DEL BRASILE SULLA COOPERAZIONE NEL CAMPO DEL TURISMO, FATTO A ROMA L'11 DICEMBRE 1991 | | |
| ARTICOLO 003 | | |
| SEZIONE V - RELAZIONI INTERNAZIONALI | 38 | 38 |
| SEZIONE XIX - FONDI SPECIALI E DI RISERVA | -19 | -19 |
| TOTALE ARTICOLO | 19 | 19 |
| TOTALE LEGGE | 19 | 19 |
| LEGGI N.150 DEL 1995 | | |
| RATIFICA ED ESECUZIONE DELL'ACCORDO DI COOPERAZIONE TURISTICA TRA IL GOVERNO DELLA REPUBBLICA ITALIANA ED IL GOVERNO DEGLI STATI UNITI MESSICANI, FATTO A ROMA L'8 LUGLIO 1991 | | |
| ARTICOLO 003 | | |
| SEZIONE V - RELAZIONI INTERNAZIONALI | 40 | 40 |
| SEZIONE XIX - FONDI SPECIALI E DI RISERVA | -12 | -12 |

SEGUE : ALLEGATO C/1

| | COMPETENZA | CASSA |
|---|-------------------|--------|
| | (MILIONI DI LIRE) | |
| TOTALE ARTICOLO | 28 | 28 |
| TOTALE LEGGE | 28 | 28 |
| LEGGI N.151 DEL 1995 | | |
| RATIFICA ED ESECUZIONE DELL'ACCORDO DI COOPERAZIONE E DI SCAMBI CINEMATOGRAFICI TRA IL GOVERNO DELLA REPUBBLICA ITALIANA ED IL GOVERNO DEL REGNO DEL MAROCCO, CON NORME DI PROCEDURA, FATTO A RABAT IL 29 LUGLIO 1991 | | |
| ARTICOLO 003 | | |
| SEZIONE V - RELAZIONI INTERNAZIONALI | 10 | 10 |
| TOTALE ARTICOLO | 10 | 10 |
| TOTALE LEGGE | 10 | 10 |
| LEGGI N.153 DEL 1995 | | |
| ISTITUZIONE DEL COMITATO NAZIONALE PER LA CELEBRAZIONE DEL 50 ANNIVERSARIO DELL'ONU | | |
| ARTICOLO 004 | | |
| SEZIONE I - AMMINISTRAZIONE GENERALE | 3.200 | 3.200 |
| SEZIONE XIX - FONDI SPECIALI E DI RISERVA | -3.200 | -3.200 |
| TOTALE ARTICOLO | 0 | 0 |
| TOTALE LEGGE | 0 | 0 |
| LEGGI N.189 DEL 1995 | | |
| PROROGA DEL PROGRAMMA COOPERATIVO ITALIA-USA NELLA TERAPIA DEI TUMORI | | |
| SEZIONE XI - IGIENE E SANITA' | 4.000 | 4.000 |
| SEZIONE XIX - FONDI SPECIALI E DI RISERVA | -4.000 | -4.000 |
| TOTALE LEGGE | 0 | 0 |

SEGUE : ALLEGATO C/1

| | COMPETENZA | CASSA |
|---|-------------------|---------|
| | (MILIONI DI LIRE) | |
| LEGGI N. 203 DEL 1995 | | |
| RIORDINO DELLE FUNZIONI IN MATERIA DI TURISMO, SPETTACOLO E SPORT | | |
| SEZIONE XVII - FINANZA REGIONALE E LOCALE | 39.000 | 39.000 |
| SEZIONE XIX - FONDI SPECIALI E DI RISERVA | -39.000 | -39.000 |
| TOTALE LEGGE | 0 | 0 |
| LEGGI N. 209 DEL 1995 | | |
| RATIFICA ED ESECUZIONE DEL PROTOCOLLO RELATIVO ALL'ASSISTENZA FINANZIARIA, ECONOMICA E TECNICA TRA LA REPUBBLICA ITALIANA E MALTA, FATTO A LA VALLETTA IL 28 MARZO 1994 | | |
| SEZIONE V - RELAZIONI INTERNAZIONALI | 40.000 | 40.000 |
| SEZIONE XIX - FONDI SPECIALI E DI RISERVA | -40.000 | -40.000 |
| TOTALE LEGGE | 0 | 0 |
| LEGGI N. 212 DEL 1995 | | |
| RATIFICA ED ESECUZIONE DELL'ACCORDO QUADRO DI COOPERAZIONE ECONOMICA, INDUSTRIALE, SCIENTIFICO-TECNOLOGICA, TECNICA E CULTURALE TRA LA REPUBBLICA ITALIANA E LA REPUBBLICA DEL VENEZUELA, FATTO A ROMA IL 4 GIUGNO 1990 | | |
| ARTICOLO 003 | | |
| SEZIONE V - RELAZIONI INTERNAZIONALI | 48 | 48 |
| SEZIONE XIX - FONDI SPECIALI E DI RISERVA | -24 | -24 |
| TOTALE ARTICOLO | 24 | 24 |
| TOTALE LEGGE | 24 | 24 |

SEGUE : ALLEGATO C/1

| | COMPETENZA | CASSA |
|---|-------------------|--------|
| | (MILIONI DI LIRE) | |
| LEGGE N.215 DEL 1995 | | |
| RATIFICA ED ESECUZIONE DELLA CONVENZIONE DI MUTUA ASSISTENZAAMMINISTRATIVA PER LA PREVENZIONE, LA RICERCA E LAREPRESSIONE DELLE INFRAZIONI DOGANALI TRA IL GOVERNO DELLA REPUBBLICA ITALIANA ED IL GOVERNO DELLA REPUBBLICA D'AUSTRIA, CON DICHIARAZIONE INTERPRETATIVA, FIRMATA A VIENNA IL 17 LUGLIO 1991 | | |
| ARTICOLO | 003 | |
| SEZIONE I - AMMINISTRAZIONE GENERALE | 21 | 21 |
| SEZIONE XIX - FONDI SPECIALI E DI RISERVA | -21 | -21 |
| TOTALE ARTICOLO | 0 | 0 |
| TOTALE LEGGE | 0 | 0 |
| LEGGE N.221 DEL 1995 | | |
| AUMENTO DEL CONTRIBUTO STATALE ALL'UNIONE ITALIANA CIECHI, CON VINCOLO DI DESTINAZIONE AL CENTRO NAZIONALE PER IL LIBROPARLATO | | |
| SEZIONE VI - ISTRUZIONE E CULTURA | 5.000 | 5.000 |
| SEZIONE XIX - FONDI SPECIALI E DI RISERVA | -5.000 | -5.000 |
| TOTALE LEGGE | 0 | 0 |
| LEGGE N.231 DEL 1995 | | |
| NORME PER LA CELEBRAZIONE DELL'OTTAVO CENTENARIO DELLA NASCITA DELL'IMPERATORE FEDERICO II DI SVEVIA | | |
| SEZIONE VI - ISTRUZIONE E CULTURA | 2.000 | 2.000 |
| SEZIONE XIX - FONDI SPECIALI E DI RISERVA | -2.000 | -2.000 |
| TOTALE LEGGE | 0 | 0 |

SEGUE : ALLEGATO C. 1

| | COMPETENZA | CASSA |
|---|-------------------|---------|
| | (MILIONI DI LIRE) | |
| LEGGI N. 235 DEL 1995 | | |
| INTERVENTI URGENTI PER LO SVOLGIMENTO DEI CAMPIONATI MONDIALI DI SCI ALPINO E DEI GIOCHI DEL MEDITERRANEO DI BARI | | |
| SEZIONE I - AMMINISTRAZIONE GENERALE | 10.000 | 10.000 |
| SEZIONE XIX - FONDI SPECIALI E DI RISERVA | -10.000 | -10.000 |
| TOTALE LEGGE | 0 | 0 |
| LEGGI N. 265 DEL 1995 | | |
| ULTERIORI INTERVENTI IN FAVORE DELLE ZONE ALLUVIONATE NEGLI ANNI 1993-1994 | | |
| SEZIONE XVIII - PROTEZIONE CIVILE E PUBBLICHE CALAMITA' | 5.000 | 5.000 |
| SEZIONE XIX - FONDI SPECIALI E DI RISERVA | -5.000 | -5.000 |
| TOTALE LEGGE | 0 | 0 |
| LEGGI N. 293 DEL 1995 | | |
| PARTECIPAZIONE ITALIANA AL GRUPPO INTERNAZIONALE DI STUDIO SULLA GOMMA (I.R.S.G.) | | |
| ARTICOLO 002 | | |
| SEZIONE V - RELAZIONI INTERNAZIONALI | 159 | 159 |
| SEZIONE XIX - FONDI SPECIALI E DI RISERVA | -159 | -159 |
| TOTALE ARTICOLO | 0 | 0 |
| TOTALE LEGGE | 0 | 0 |
| LEGGI N. 295 DEL 1995 | | |
| DIFFERIMENTO DI TERMINI PREVISTI DA DISPOSIZIONI LEGISLATIVE IN MATERIA DI AFFARI ESTERI E DIFESA | | |

SEGUE : ALLEGATO C/1

| | COMPETENZA | CASSA |
|---|-------------------|---------|
| | (MILIONI DI LIRE) | |
| ARTICOLO 001 | | |
| SEZIONE V - RELAZIONI INTERNAZIONALI | 9.000 | 9.000 |
| SEZIONE IX - LAVORO E PREVIDENZA SOCIALE | 600 | 600 |
| SEZIONE XVII - FINANZA REGIONALE E LOCALE | 9.000 | 9.000 |
| SEZIONE XIX - FONDI SPECIALI E DI RISERVA | -18.600 | -18.600 |
| TOTALE ARTICOLO | 0 | 0 |
| TOTALE LEGGE | 0 | 0 |
| LEGGE N.298 DEL 1995 | | |
| RATIFICA ED ESECUZIONE DELL'ACCORDO DI COOPERAZIONE ECONOMICA E TECNOLOGICA TRA IL GOVERNO DELLA REPUBBLICA ITALIANA E IL GOVERNO DELLO STATO DEL QATAR, FATTO A ROMA IL 16 GENNAIO 1992 | | |
| SEZIONE V - RELAZIONI INTERNAZIONALI | 115 | 115 |
| SEZIONE XIX - FONDI SPECIALI E DI RISERVA | -54 | -54 |
| TOTALE LEGGE | 61 | 61 |
| LEGGE N.306 DEL 1995 | | |
| RATIFICA ED ESECUZIONE DELL'ACCORDO INTERNAZIONALE DEL 1994 SUL CAFFE', ADOTTATO A LONDRA DAL CONSIGLIO DELL'ORGANIZZAZIONE INTERNAZIONALE DEL CAFFE' CON RISOLUZIONE ICC N.336 DEL 30 MARZO 1994 | | |
| SEZIONE V - RELAZIONI INTERNAZIONALI | 67 | 67 |
| SEZIONE XIX - FONDI SPECIALI E DI RISERVA | -67 | -67 |
| TOTALE LEGGE | 0 | 0 |
| LEGGE N.340 DEL 1995 | | |
| ESTENSIONE DEI BENEFICI DI CUI AGLI ARTICOLI 4 E 5 DELLA LEGGE 20 OTTOBRE 1990, N.302, AI | | |

SEGUE : ALLEGATO C/1

| | COMPETENZA | CASSA |
|--|-------------------|-----------|
| | (MILIONI DI LIRE) | |
| FAMILIARI DELLE VITTIME DELDISASTRO AEREO DI USTICA DEL 27 GIUGNO 1980 | | |
| SEZIONE I - AMMINISTRAZIONE GENERALE | 12.150 | 12.150 |
| SEZIONE XIX - FONDI SPECIALI E DI RISERVA | -12.150 | -12.150 |
| TOTALE LEGGE | 0 | 0 |
| LEGGI N.341 DEL 1995 | | |
| CONVERSIONE IN LEGGE, CON MODIFICAZIONI, DEL DECRETO-LEGGE 23 GIUGNO 1995, N.244, RECANTE MISURE DIRETTE AD ACCELERARE IL COMPLETAMENTO DEGLIINTERVENTI PUBBLICI E LA REALIZZAZIONEDEI NUOVI INTERVENTI NELLE AREE DEPRESSE | | |
| SEZIONE XVII - FINANZA REGIONALE E LOCALE | 1.500 | 1.500 |
| SEZIONE XVIII - PROTEZIONE CIVILE E PUBBLICHE CALAMITA' | -1.500 | -1.500 |
| TOTALE LEGGE | 0 | 0 |
| LEGGI N.349 DEL 1995 | | |
| DIFFERIMENTO DI TALUNI TERMINI ED ALTRE DISPOSIZIONI IN MATERIA TRIBUTARIA | | |
| SEZIONE XIX - FONDI SPECIALI E DI RISERVA | -162.800 | -162.800 |
| TOTALE LEGGE | -162.800 | -162.800 |
| LEGGI N.399 DEL 1995 | | |
| DISPOSIZIONI PER L'ASSESTAMENTO DEL BILANCIO DELLO STATO E DEI BILANCI DELLE AZIENDE AUTONOME PER L'ANNO FINANZIARIO 1995 | | |
| SEZIONE I - AMMINISTRAZIONE GENERALE | 587.523 | 4.506.300 |
| SEZIONE II - DIFESA NAZIONALE | 890.085 | 760.948 |

SEGUE : ALLEGATO C/1

| | COMPETENZA | CASSA |
|--|-------------------|------------|
| | (MILIONI DI LIRE) | |
| SEZIONE III - GIUSTIZIA | 203.042 | 1.440.653 |
| SEZIONE IV - SICUREZZA PUBBLICA | 38.899 | 193.379 |
| SEZIONE V - RELAZIONI INTERNAZIONALI | -2.234.726 | -2.898.422 |
| SEZIONE VI - ISTRUZIONE E CULTURA | 1.296.930 | 4.137.374 |
| SEZIONE VII - UNIVERSITA' E RICERCA SCIENTIFICA | 347.110 | 344.113 |
| SEZIONE VIII - EDILIZIA | 12.528 | 628.610 |
| SEZIONE IX - LAVORO E PREVIDENZA SOCIALE | 299.724 | 3.140.197 |
| SEZIONE X - ASSISTENZA PUBBLICA | -14.864 | -3.048.439 |
| SEZIONE XI - IGIENE E SANITA' | 223.900 | 1.696.139 |
| SEZIONE XII - TRASPORTI, NAVIGAZIONE E COMUNICAZIONI | 302.652 | 6.175.465 |
| SEZIONE XIII - AGRICOLTURA E ALIMENTAZIONE | 1.165 | -581.097 |
| SEZIONE XIV - INDUSTRIA, COMMERCIO E ARTIGIANATO | 111.968 | 529.720 |
| SEZIONE XV - INTERVENTI NELLE AREE DEPRESSE | -380.150 | 4.334.446 |
| SEZIONE XVI - OPERE ED INTERVENTI ECONOMICI NON ATTRIBUIBILI A PARTICOLARI SETTORI | 336.450 | 755.383 |
| SEZIONE XVII - FINANZA REGIONALE E LOCALE | 533.717 | 4.444.570 |
| SEZIONE XVIII - PROTEZIONE CIVILE E PUBBLICHE CALAMITA' | 46.696 | 1.354.236 |
| SEZIONE XIX - FONDI SPECIALI E DI RISERVA | 371.216 | 436.880 |
| SEZIONE XX - INTERESSI DI DEBITI | 13.085.000 | 14.182.810 |
| SEZIONE XXI - ONERI NON RIPARTIBILI | 616.807 | 2.601.918 |
| SEZIONE XXII - RIMBORSO DI PRESTITI | -8.830.858 | -2.789.040 |
| TOTALE LEGGE | 7.844.814 | 42.346.143 |

LEGGE N.474 DEL 1995

SEGUE : ALLEGATO C/1

| | COMPETENZA | CASSA |
|---|-------------------|-------|
| | (MILIONI DI LIRE) | |
| RATIFICA ED ESECUZIONE DELL'ACCORDO DI COPRODUZIONE CINEMATOGRAFICA TRA IL GOVERNO DELLA REPUBBLICA ITALIANA ED IL GOVERNO D'AUSTRALIA, CON ALLEGATO E SCAMBIO DI NOTE INTERPRETATIVO, FATTO A ROMA IL 28 GIUGNO 1993 | | |
| ARTICOLO 003 | | |
| SEZIONE V - RELAZIONI INTERNAZIONALI | 17 | 0 |
| SEZIONE XIX - FONDI SPECIALI E DI RISERVA | -17 | 0 |
| TOTALE ARTICOLO | 0 | 0 |
| TOTALE LEGGE | 0 | 0 |
| LEGGE N.475 DEL 1995 | | |
| RATIFICA ED ESECUZIONE DELL'ACCORDO DI COLLABORAZIONE TURISTICA TRA LA REPUBBLICA ITALIANA E LA ROMANIA FIRMATO A TRIESTE IL 15 APRILE 1993 | | |
| ARTICOLO 003 | | |
| SEZIONE V - RELAZIONI INTERNAZIONALI | 15 | 0 |
| SEZIONE XIX - FONDI SPECIALI E DI RISERVA | -15 | 0 |
| TOTALE ARTICOLO | 0 | 0 |
| TOTALE LEGGE | 0 | 0 |
| LEGGE N.476 DEL 1995 | | |
| RATIFICA ED ESECUZIONE DELL'ACCORDO TRA IL GOVERNO DELLA REPUBBLICA TUNISINA E L'ITALIA IN MATERIA DI TRASPORTI INTERNAZIONALI SU STRADA, FATTO A TUNISI IL 28 NOVEMBRE 1990 | | |
| SEZIONE XII - TRASPORTI, NAVIGAZIONE E COMUNICAZIONI | 5 | 0 |
| SEZIONE XIX - FONDI SPECIALI E DI RISERVA | -5 | 0 |
| TOTALE LEGGE | 0 | 0 |

SEGUE : ALLEGATO C/1

| | COMPETENZA | CASSA |
|---|-------------------|-------|
| | (MILIONI DI LIRE) | |
| LEGGI N.477 DEL 1995 | | |
| RATIFICA ED ESECUZIONE DELL'ACCORDO DI COOPERAZIONE TRA LA REPUBBLICA ITALIANA E LA REPUBBLICA DEL CILE NELLA LOTTA CONTRO IL TERRORISMO, LA CRIMINALITA' ORGANIZZATA ED IL TRAFFICO DELLA DROGA, FATTO A ROMA IL 16 OTTOBRE 1992 | | |
| ARTICOLO | 003 | |
| SEZIONE V - RELAZIONI INTERNAZIONALI | 107 | 0 |
| SEZIONE XIX - FONDI SPECIALI E DI RISERVA | -107 | 0 |
| TOTALE ARTICOLO | 0 | 0 |
| TOTALE LEGGE | 0 | 0 |
| LEGGI N.479 DEL 1995 | | |
| RATIFICA ED ESECUZIONE DELLA CONVENZIONE SULL'AMMISSIONE TEMPORANEA DI MERCI CON ANNESSI, FATTA A ISTAMBUL IL 26 GIUGNO 1990 | | |
| ARTICOLO | 003 | |
| SEZIONE V - RELAZIONI INTERNAZIONALI | 6 | 0 |
| SEZIONE XIX - FONDI SPECIALI E DI RISERVA | -6 | 0 |
| TOTALE ARTICOLO | 0 | 0 |
| TOTALE LEGGE | 0 | 0 |
| LEGGI N.481 DEL 1995 | | |
| NORME PER LA CONCORRENZA E LA REGOLAZIONE DEI SERVIZI DI PUBBLICA UTILITA'. ISTITUZIONE DELLE AUTORITA' DI REGOLAZIONE DEI SERVIZI DI PUBBLICA UTILITA' | | |
| ARTICOLO | 002 | |
| SEZIONE I - AMMINISTRAZIONE GENERALE | 3.000 | 0 |
| SEZIONE XIX - FONDI SPECIALI E DI RISERVA | -3.000 | 0 |

SEGUE : ALLEGATO C/1

| | COMPETENZA | CASSA |
|---|-------------------|-------|
| | (MILIONI DI LIRE) | |
| TOTALE ARTICOLO | 0 | 0 |
| TOTALE LEGGE | 0 | 0 |
| LEGGES N.496 DEL 1995 | | |
| RATIFICA ED ESECUZIONE DELLA CONVENZIONE SULLA PROIBIZIONE DELLO SVILUPPO, PRODUZIONE, IMMAGAZZINAGGIO E USO DI ARMI CHIMICHE E SULLA LORO DISTRUZIONE, CON ANNESI, FATTA A PARIGI IL 13 GENNAIO 1993 | | |
| ARTICOLO 014 | | |
| SEZIONE V - RELAZIONI INTERNAZIONALI | 7.079 | 0 |
| SEZIONE XIV - INDUSTRIA, COMMERCIO E ARTIGIANATO | 21 | 0 |
| SEZIONE XIX - FONDI SPECIALI E DI RISERVA | -7.100 | 0 |
| TOTALE ARTICOLO | 0 | 0 |
| TOTALE LEGGE | 0 | 0 |
| LEGGES N.505 DEL 1995 | | |
| PARTECIPAZIONE ITALIANA AD ORGANISMI INTERNAZIONALI E CONTRIBUTI AD ENTI SOTTOPOSTI ALLA VIGILANZA DEL MINISTERO DEGLI AFFARI ESTERI | | |
| ARTICOLO 018 | | |
| SEZIONE V - RELAZIONI INTERNAZIONALI | 410 | 0 |
| SEZIONE VI - ISTRUZIONE E CULTURA | 3.275 | 0 |
| SEZIONE XIX - FONDI SPECIALI E DI RISERVA | -3.685 | 0 |
| TOTALE ARTICOLO | 0 | 0 |
| TOTALE LEGGE | 0 | 0 |
| LEGGES N.507 DEL 1995 | | |
| PROROGA DI TERMINI A FAVORE DEI SOGGETTI RESIDENTI NELLE ZONE COLPITE DAGLI EVENTI | | |

SEGUE : ALLEGATO C/1

| | COMPETENZA | CASSA |
|--|-------------------|----------|
| | (MILIONI DI LIRE) | |
| ALLUVIONALI DEL NOVEMBRE 1994 E DISPOSIZIONI INTEGRATIVE DEL DECRETO-LEGGE 23 FEBBRAIO 1995, N. 41, CONVERTITO, CON MODIFICAZIONI, DALLA LEGGE 22 MARZO 1995, N. 85. | | |
| SEZIONE IX - LAVORO E PREVIDENZA SOCIALE | -69.000 | 0 |
| SEZIONE XVII - FINANZA REGIONALE E LOCALE | 47.500 | 0 |
| SEZIONE XVIII - PROTEZIONE CIVILE E PUBBLICHE CALAMITA' | 29.000 | 0 |
| TOTALE LEGGE | 7.500 | 0 |
| LEGGE N.520 DEL 1995 | | |
| NORME PER LA REGOLAZIONE DEI RAPPORTI TRA LO STATO E LA CHIESA EVANGELICA LUTERANA IN ITALIA (CELI) | | |
| SEZIONE XIX - FONDI SPECIALI E DI RISERVA | -564 | -564 |
| TOTALE LEGGE | -564 | -564 |
| DECRETO LEGGE N.30 DEL 1995 | | |
| MISURE URGENTI PER LA RIPRESA DELLA PESCA E DELL'ACQUACOLTURA COLPITE DALL'EMERGENZA AMBIENTALE DELL'OTTOBRE 1994 | | |
| SEZIONE XIII - AGRICOLTURA E ALIMENTAZIONE | 37.200 | 37.200 |
| SEZIONE XIX - FONDI SPECIALI E DI RISERVA | -37.200 | -37.200 |
| TOTALE LEGGE | 0 | 0 |
| DECRETO LEGGE N.41 DEL 1995 | | |
| MISURE URGENTI PER IL RISANAMENTO DELLA FINANZA PUBBLICA E PER L'OCCUPAZIONE NELLE AREE DEPRESSE | | |
| SEZIONE XI - IGIENE E SANITA' | -735.000 | -735.000 |

SEGUE : ALLEGATO C/1

| | COMPETENZA | CASSA |
|---|-------------------|----------|
| | (MILIONI DI LIRE) | |
| SEZIONE XIV - INDUSTRIA, COMMERCIO E ARTIGIANATO | -300.000 | -300.000 |
| SEZIONE XVII - FINANZA REGIONALE E LOCALE | -670.000 | -670.000 |
| SEZIONE XIX - FONDI SPECIALI E DI RISERVA | -612.040 | -612.040 |
| ARTICOLO 002 | | |
| SEZIONE I - AMMINISTRAZIONE GENERALE | -208.227 | -207.027 |
| SEZIONE II - DIFESA NAZIONALE | -145.032 | -145.032 |
| SEZIONE III - GIUSTIZIA | -44.253 | -44.253 |
| SEZIONE IV - SICUREZZA PUBBLICA | -175.859 | -175.859 |
| SEZIONE V - RELAZIONI INTERNAZIONALI | -63.732 | -63.725 |
| SEZIONE VI - ISTRUZIONE E CULTURA | -137.763 | -136.263 |
| SEZIONE VII - UNIVERSITA' E RICERCA SCIENTIFICA | -242.862 | -242.862 |
| SEZIONE VIII - EDILIZIA | -146.001 | -145.701 |
| SEZIONE IX - LAVORO E PREVIDENZA SOCIALE | -45.560 | -45.556 |
| SEZIONE X - ASSISTENZA PUBBLICA | -32.724 | -32.724 |
| SEZIONE XI - IGIENE E SANITA' | -80.752 | -80.747 |
| SEZIONE XII - TRASPORTI, NAVIGAZIONE E COMUNICAZIONI | -859.259 | -859.253 |
| SEZIONE XIII - AGRICOLTURA E ALIMENTAZIONE | -82.330 | -82.295 |
| SEZIONE XIV - INDUSTRIA, COMMERCIO E ARTIGIANATO | -102.726 | -102.718 |
| SEZIONE XV - INTERVENTI NELLE AREE DEPRESSE | -7.200 | -7.200 |
| SEZIONE XVI - OPERE ED INTERVENTI ECONOMICI NON ATTRIBUIBILI A PARTICOLARI SETTORI | -134.224 | -134.074 |
| SEZIONE XVII - FINANZA REGIONALE E LOCALE | -497.306 | -497.306 |
| SEZIONE XVIII - PROTEZIONE CIVILE E PUBBLICHE CALAMITA' | -71.509 | -71.509 |

SEGUE : ALLEGATO C/1

| | COMPETENZA | CASSA |
|---|-------------------|------------|
| | (MILIONI DI LIRE) | |
| SEZIONE XIX - FONDI SPECIALI E DI RISERVA | -161.800 | -161.800 |
| SEZIONE XXI - ONERI NON RIPARTIBILI | -29.485 | -29.485 |
| TOTALE ARTICOLO | -3.268.604 | -3.265.389 |
| TOTALE LEGGE | -5.585.644 | -5.582.429 |
| DECRETO LEGGE N.67 DEL 1995 | | |
| MODIFICHE ALLA LEGGE 25 MAGGIO 1970, N. 352, RECANTE NORME SUI REFERENDUM PREVISTI DALLA COSTITUZIONE E SULLA INIZIATIVA LEGISLATIVA DEL POPOLO | | |
| SEZIONE III - GIUSTIZIA | 298 | 298 |
| SEZIONE XIX - FONDI SPECIALI E DI RISERVA | -298 | -298 |
| TOTALE LEGGE | 0 | 0 |
| DECRETO LEGGE N.97 DEL 1995 | | |
| RIORDINO DELLE FUNZIONI IN MATERIA DI TURISMO, SPETTACOLO E SPORT | | |
| ARTICOLO 010 | | |
| SEZIONE VI - ISTRUZIONE E CULTURA | 10.000 | 10.000 |
| SEZIONE XIX - FONDI SPECIALI E DI RISERVA | -10.000 | -10.000 |
| TOTALE ARTICOLO | 0 | 0 |
| TOTALE LEGGE | 0 | 0 |
| DECRETO LEGGE N.107 DEL 1995 | | |
| ATTUAZIONE DELLE RISOLUZIONI ONU NUMERI 942 E 944 DEL 1994, RELATIVE ALL'EMBARGO NEI CONFRONTI DELLA BOSNIA ERZEGOVINA ED ALLA REVOCA DELL'EMBARGO NEI CONFRONTI DI HAITI, NONCHE' AUTORIZZAZIONE ALLA PARTECIPAZIONE ITALIANA ALLA MISSIONE DIPOLIZIA CIVILE DELLA U.E.O. A MOSTAR | | |

SEGUE : ALLEGATO C/1

| | COMPETENZA | CASSA |
|---|-------------------|----------|
| | (MILIONI DI LIRE) | |
| SEZIONE II - DIFESA NAZIONALE | 137 | 137 |
| SEZIONE IV - SICUREZZA PUBBLICA | 2.505 | 2.505 |
| SEZIONE XIX - FONDI SPECIALI E DI RISERVA | -2.642 | -2.642 |
| TOTALE LEGGE | 0 | 0 |
| DECRETO LEGGE N.118 DEL 1995 | | |
| INTERVENTI URGENTI PER LO SVOLGIMENTO DEI CAMPIONATI MONDIALI DI SCI ALPINO E DEI GIOCHI DEL MEDITERRANEO DI BARI | | |
| SEZIONE I - AMMINISTRAZIONE GENERALE | 68.000 | 68.000 |
| SEZIONE XIX - FONDI SPECIALI E DI RISERVA | -13.000 | -13.000 |
| TOTALE LEGGE | 55.000 | 55.000 |
| DECRETO LEGGE N.176 DEL 1995 | | |
| DISPOSIZIONI URGENTI PER IL FUNZIONAMENTO DEGLI UFFICI PERIFERICI DEL MINISTERO DELL'INTERNO NELLE PROVINCE RECENTEMENTE ISTITUITE | | |
| ARTICOLO 005 | | |
| SEZIONE I - AMMINISTRAZIONE GENERALE | 7.000 | 7.000 |
| SEZIONE IV - SICUREZZA PUBBLICA | 94.200 | 94.200 |
| SEZIONE XIX - FONDI SPECIALI E DI RISERVA | -101.200 | -101.200 |
| TOTALE ARTICOLO | 0 | 0 |
| TOTALE LEGGE | 0 | 0 |
| DECRETO LEGGE N.180 DEL 1995 | | |
| DISPOSIZIONI URGENTI RELATIVE ALLO SVOLGIMENTO DELLA MISSIONE IN SOMALIA | | |
| SEZIONE II - DIFESA NAZIONALE | 15.915 | 15.915 |

SEGUE : ALLEGATO C/1

| | COMPETENZA | CASSA |
|--|-------------------|----------|
| | (MILIONI DI LIRE) | |
| SEZIONE XIX - FONDI SPECIALI E DI RISERVA | -15.915 | -15.915 |
| TOTALE LEGGE | 0 | 0 |
| DECRETO LEGGE N.205 DEL 1995 | | |
| INTERVENTI PER IL SETTORE DELL'AUTOTRASPORTO DI COSE PER CONTO DI TERZI, NONCHE' PER IL PERSONALE ADDETTO AI PUBBLICISERVIZI DI TRASPORTO | | |
| SEZIONE IX - LAVORO E PREVIDENZA SOCIALE | 300.000 | 300.000 |
| SEZIONE XIX - FONDI SPECIALI E DI RISERVA | -300.000 | -300.000 |
| ARTICOLO 001 | | |
| SEZIONE XII - TRASPORTI, NAVIGAZIONE E COMUNICAZIONI | 8.000 | 8.000 |
| SEZIONE XIX - FONDI SPECIALI E DI RISERVA | -218.000 | -218.000 |
| TOTALE ARTICOLO | -210.000 | -210.000 |
| TOTALE LEGGE | -210.000 | -210.000 |
| DECRETO LEGGE N.219 DEL 1995 | | |
| NORME IN MATERIA DI ISTITUTI E PERSONALE APPARTENENTI AL SERVIZIO SANITARIO NAZIONALE | | |
| SEZIONE X - ASSISTENZA PUBBLICA | 374 | 374 |
| SEZIONE XIX - FONDI SPECIALI E DI RISERVA | -374 | -374 |
| TOTALE LEGGE | 0 | 0 |
| DECRETO LEGGE N.232 DEL 1995 | | |
| DISPOSIZIONI IN MATERIA DI COLLOCAMENTO, DI PREVIDENZA E DI INTERVENTI A SOSTEGNO DEL REDDITO | | |

SEGUE : ALLEGATO C. 1

| | COMPETENZA | CASSA |
|---|-------------------|-----------|
| | (MILIONI DI LIRE) | |
| SEZIONE IX - LAVORO E PREVIDENZA SOCIALE | 1.127.500 | 1.127.500 |
| SEZIONE XIV - INDUSTRIA, COMMERCIO E ARTIGIANATO | 12.500 | 12.500 |
| SEZIONE XIX - FONDI SPECIALI E DI RISERVA | -925.000 | -925.000 |
| TOTALE LEGGE | 215.000 | 215.000 |
| DECRETO LEGGE N.237 DEL 1995 | | |
| INTERVENTI URGENTI A FAVORE DEL SETTORE PORTUALE E MARITTIMO | | |
| ARTICOLO 019 | | |
| SEZIONE XII - TRASPORTI, NAVIGAZIONE E COMUNICAZIONI | 22.000 | 22.000 |
| SEZIONE XIX - FONDI SPECIALI E DI RISERVA | -22.000 | -22.000 |
| TOTALE ARTICOLO | 0 | 0 |
| TOTALE LEGGE | 0 | 0 |
| DECRETO LEGGE N.248 DEL 1995 | | |
| DISPOSIZIONI URGENTI IN MATERIA DI ORDINAMENTO DELLA CORTE DEI CONTI | | |
| SEZIONE I - AMMINISTRAZIONE GENERALE | 160 | 160 |
| SEZIONE XIX - FONDI SPECIALI E DI RISERVA | -160 | -160 |
| TOTALE LEGGE | 0 | 0 |
| DECRETO LEGGE N.250 DEL 1995 | | |
| DIFFERIMENTO DI TALUNI TERMINI ED ALTRE DISPOSIZIONI IN MATERIA TRIBUTARIA | | |
| SEZIONE XIX - FONDI SPECIALI E DI RISERVA | -400.000 | -400.000 |
| SEZIONE XXI - ONERI NON RIPARTIBILI | 400.000 | 400.000 |

SEGUE : ALLEGATO C/1

| | COMPETENZA | CASSA |
|--|-------------------|----------|
| | (MILIONI DI LIRE) | |
| TOTALE LEGGE | 0 | 0 |
| DECRETO LEGGE N.251 DEL 1995 | | |
| DISPOSIZIONI URGENTI IN MATERIA DI GESTIONI AEROPORTUALI, DITRASPORTI ECCEZIONALI E DI VEICOLI ADIBITI A SERVIZI DI EMERGENZA | | |
| SEZIONE XII - TRASPORTI, NAVIGAZIONE E COMUNICAZIONI | 34.000 | 34.000 |
| SEZIONE XIX - FONDI SPECIALI E DI RISERVA | -34.000 | -34.000 |
| TOTALE LEGGE | 0 | 0 |
| DECRETO LEGGE N.252 DEL 1995 | | |
| DISPOSIZIONI URGENTI PER IL RISANAMENTO ED IL RIORDINO DELLARAI-S.P.A. | | |
| SEZIONE XIX - FONDI SPECIALI E DI RISERVA | -120.000 | -120.000 |
| TOTALE LEGGE | -120.000 | -120.000 |
| DECRETO LEGGE N.253 DEL 1995 | | |
| DISPOSIZIONI URGENTI CONCERNENTI L'ABOLIZIONE DEGLI ESAMI DIRIPARAZIONE E DI SECONDA SESSIONE ED ATTIVAZIONE DEI RELATIVI INTERVENTI DI SOSTEGNO E DI RECUPERO | | |
| ARTICOLO 003 | | |
| SEZIONE VI - ISTRUZIONE E CULTURA | 54.600 | 54.600 |
| SEZIONE XIX - FONDI SPECIALI E DI RISERVA | -54.600 | -54.600 |
| TOTALE ARTICOLO | 0 | 0 |
| TOTALE LEGGE | 0 | 0 |
| DECRETO LEGGE N.255 DEL 1995 | | |

SEGUE : ALLEGATO C/1

| | COMPETENZA | CASSA |
|---|-------------------|----------|
| | (MILIONI DI LIRE) | |
| DISPOSIZIONI URGENTI IN MATERIA DI FINANZA LOCALE | | |
| SEZIONE I - AMMINISTRAZIONE GENERALE | 1.700 | 1.700 |
| SEZIONE XVII - FINANZA REGIONALE E LOCALE | 210.000 | 210.000 |
| SEZIONE XIX - FONDI SPECIALI E DI RISERVA | -211.700 | -211.700 |
| ARTICOLO 001 | | |
| SEZIONE XVII - FINANZA REGIONALE E LOCALE | 36.000 | 36.000 |
| SEZIONE XIX - FONDI SPECIALI E DI RISERVA | -36.000 | -36.000 |
| TOTALE ARTICOLO | 0 | 0 |
| TOTALE LEGGE | 0 | 0 |
| DECRETO LEGGE N.258 DEL 1995 | | |
| DIFFERIMENTO DI TERMINI PREVISTI DA DISPOSIZIONI LEGISLATIVE IN MATERIA DI RAPPORTI INTERNAZIONALI | | |
| SEZIONE I - AMMINISTRAZIONE GENERALE | 2.400 | 2.400 |
| SEZIONE XIX - FONDI SPECIALI E DI RISERVA | -2.400 | -2.400 |
| TOTALE LEGGE | 0 | 0 |
| DECRETO LEGGE N.260 DEL 1995 | | |
| DIFFERIMENTO DI TERMINI PREVISTI DA DISPOSIZIONI LEGISLATIVE IN MATERIA DI INTERVENTI CONCERNENTI LA PUBBLICA AMMINISTRAZIONE | | |
| SEZIONE I - AMMINISTRAZIONE GENERALE | 7.200 | 7.200 |
| SEZIONE XVII - FINANZA REGIONALE E LOCALE | 25.000 | 25.000 |
| SEZIONE XIX - FONDI SPECIALI E DI RISERVA | -32.200 | -32.200 |
| TOTALE LEGGE | 0 | 0 |

SEGUE : ALLEGATO C/1

| | COMPETENZA | CASSA |
|--|-------------------|---------|
| | (MILIONI DI LIRE) | |
| DECRETO LEGGE N.274 DEL 1995 | | |
| DISPOSIZIONI IN MATERIA DI RIUTILIZZO DEI RESIDUI DERIVANTI DA CICLI DI PRODUZIONE O DI CONSUMO IN UN PROCESSO PRODUTTIVO O IN UN PROCESSO DI COMBUSTIONE, NONCHE' IN MATERIA DI SMALTIMENTO DEI RIFIUTI | | |
| SEZIONE XVI - OPERE ED INTERVENTI ECONOMICI NON ATTRIBUIBILI A PARTICOLARI SETTORI | 298 | 298 |
| SEZIONE XIX - FONDI SPECIALI E DI RISERVA | -298 | -298 |
| TOTALE LEGGE | 0 | 0 |
| DECRETO LEGGE N.275 DEL 1995 | | |
| DISPOSIZIONI URGENTI PER PREVENIRE E FRONTEGGIARE GLI INCENDI BOSCHIVI NEL TERRITORIO NAZIONALE | | |
| SEZIONE XIII - AGRICOLTURA E ALIMENTAZIONE | 41.500 | 41.500 |
| SEZIONE XVIII - PROTEZIONE CIVILE E PUBBLICHE CALAMITA' | 11.500 | 11.500 |
| SEZIONE XIX - FONDI SPECIALI E DI RISERVA | -53.000 | -53.000 |
| TOTALE LEGGE | 0 | 0 |
| DECRETO LEGGE N.277 DEL 1995 | | |
| DISPOSIZIONI PER L'ULTERIORE IMPIEGO DELLE FORZE ARMATE IN ATTIVITA' DI CONTROLLO DEL TERRITORIO NAZIONALE, NONCHE' PERL'ADEGUAMENTO DI STRUTTURE E FUNZIONI CONNESSE ALLA LOTTA CONTRO LA CRIMINALITA' ORGANIZZATA | | |
| SEZIONE II - DIFESA NAZIONALE | 64.000 | 64.000 |
| SEZIONE XIX - FONDI SPECIALI E DI RISERVA | -64.000 | -64.000 |
| TOTALE LEGGE | 0 | 0 |

SEGUE : ALLEGATO C/1

| | COMPETENZA | CASSA |
|---|-------------------|----------|
| | (MILIONI DI LIRE) | |
| DECRETO LEGGE N.287 DEL 1995 | | |
| MISURE STRAORDINARIE ED URGENTI IN FAVORE DEL SETTORE PORTUALE E DELLE IMPRESE NAVALMECCANICHE ED ARMATORIALI | | |
| SEZIONE XII - TRASPORTI, NAVIGAZIONE E COMUNICAZIONI | 150.000 | 150.000 |
| SEZIONE XIX - FONDI SPECIALI E DI RISERVA | -150.000 | -150.000 |
| TOTALE LEGGE | 0 | 0 |
| DECRETO LEGGE N.289 DEL 1995 | | |
| DISPOSIZIONI URGENTI PER LA PARITA' DI ACCESSO AI MEZZI DI INFORMAZIONE DURANTE LE CAMPAGNE ELETTORALI E REFERENDARIE | | |
| ARTICOLO 011 | | |
| SEZIONE XII - TRASPORTI, NAVIGAZIONE E COMUNICAZIONI | 2.500 | 2.500 |
| SEZIONE XIX - FONDI SPECIALI E DI RISERVA | -2.500 | -2.500 |
| TOTALE ARTICOLO | 0 | 0 |
| TOTALE LEGGE | 0 | 0 |
| DECRETO LEGGE N.320 DEL 1995 | | |
| NORME IN MATERIA DI ISTITUTI E PERSONALE APPARTENENTI AL SERVIZIO SANITARIO NAZIONALE | | |
| ARTICOLO 011 | | |
| SEZIONE X - ASSISTENZA PUBBLICA | 75 | 75 |
| SEZIONE XIX - FONDI SPECIALI E DI RISERVA | -75 | -75 |
| TOTALE ARTICOLO | 0 | 0 |
| TOTALE LEGGE | 0 | 0 |

SEGUE : ALLEGATO C/1

| | COMPETENZA | CASSA |
|--|-------------------|----------|
| | (MILIONI DI LIRE) | |
| DECRETO LEGGE N.325 DEL 1995 | | |
| DISPOSIZIONI PER L'ATTUAZIONE DEI REGOLAMENTI COMUNITARI RELATIVI ALLA RIFORMA DELLA POLITICA AGRICOLA COMUNE PER L'ANNO 1995 | | |
| SEZIONE XIII - AGRICOLTURA E ALIMENTAZIONE | 174.000 | 174.000 |
| SEZIONE XIX - FONDI SPECIALI E DI RISERVA | -174.000 | -174.000 |
| TOTALE LEGGE | 0 | 0 |
| DECRETO LEGGE N.344 DEL 1995 | | |
| DISPOSIZIONI URGENTI PER DOTARE GLI UFFICI GIUDIZIARI DI SISTEMI DI FONDO E VIDEOREGISTRAZIONE | | |
| SEZIONE III - GIUSTIZIA | 80.000 | 80.000 |
| SEZIONE XIX - FONDI SPECIALI E DI RISERVA | -80.000 | -80.000 |
| TOTALE LEGGE | 0 | 0 |
| DECRETO LEGGE N.361 DEL 1995 | | |
| DIFFERIMENTO DEI TERMINI PREVISTI DA DISPOSIZIONI LEGISLATIVE IN MATERIA DI INTERVENTI CONCERNENTI LA PUBBLICAAMMINISTRAZIONE | | |
| SEZIONE I - AMMINISTRAZIONE GENERALE | 4.800 | 4.800 |
| SEZIONE XIX - FONDI SPECIALI E DI RISERVA | -4.800 | -4.800 |
| TOTALE LEGGE | 0 | 0 |
| DECRETO LEGGE N.368 DEL 1995 | | |
| DISPOSIZIONI URGENTI IN MATERIA DI AVANZAMENTO DEGLI UFFICIALI DELLE FORZE ARMATE E DELL'ARMA DEI CARABINIERI | | |

SEGUE : ALLEGATO C/1

| | COMPETENZA | CASSA |
|---|-------------------|----------|
| | (MILIONI DI LIRE) | |
| SEZIONE II - DIFESA NAZIONALE | 679 | 679 |
| SEZIONE XIX - FONDI SPECIALI E DI RISERVA | -679 | -679 |
| TOTALE LEGGE | 0 | 0 |
| DECRETO LEGGE N.369 DEL 1995 | | |
| PROVVEDIMENTI URGENTI PER IL PERSONALE DELL'AMMINISTRAZIONE PENITENZIARIA E PER IL SERVIZIO DI TRADUZIONE DEI DETENUTI | | |
| SEZIONE III - GIUSTIZIA | 20.601 | 20.601 |
| SEZIONE IV - SICUREZZA PUBBLICA | 790 | 790 |
| SEZIONE XIX - FONDI SPECIALI E DI RISERVA | -21.391 | -21.391 |
| TOTALE LEGGE | 0 | 0 |
| DECRETO LEGGE N.370 DEL 1995 | | |
| TRASFERIMENTO ALL'AIMA DI FONDI PER CORRISPONDERE AGLI IMPEGNI NEI CONFRONTI DELL'UNIONE EUROPEA, RELATIVI AI PRELIEVI NEL SETTORE LATTIERO-CASEARIO | | |
| SEZIONE XIII - AGRICOLTURA E ALIMENTAZIONE | 487.800 | 487.800 |
| SEZIONE XIX - FONDI SPECIALI E DI RISERVA | -487.800 | -487.800 |
| TOTALE LEGGE | 0 | 0 |
| DECRETO LEGGE N.379 DEL 1995 | | |
| MISURE URGENTI PER LE UNIVERSITA' E GLI ENTI DI RICERCA, NONCHE' PER LA CONSERVAZIONE DI BENI CULTURALI | | |
| SEZIONE VIII - EDILIZIA | 21.200 | 21.200 |
| SEZIONE XIX - FONDI SPECIALI E DI RISERVA | -21.200 | -21.200 |

SEGUE : ALLEGATO C/1

| | COMPETENZA | CASSA |
|---|-------------------|----------|
| | (MILIONI DI LIRE) | |
| TOTALE LEGGE | 0 | 0 |
| DECRETO LEGGE N.381 DEL 1995 | | |
| DISPOSIZIONI URGENTI IN MATERIA DI FINANZIAMENTO DELLE CAMERE DI COMMERCIO | | |
| SEZIONE XIV - INDUSTRIA, COMMERCIO E ARTIGIANATO | 58.000 | 58.000 |
| SEZIONE XIX - FONDI SPECIALI E DI RISERVA | -58.000 | -58.000 |
| TOTALE LEGGE | 0 | 0 |
| DECRETO LEGGE N.396 DEL 1995 | | |
| MISURE URGENTI PER IL SOSTEGNO ED IL RILANCIO DELL'EDILIZIA RESIDENZIALE PUBBLICA E INTERVENTI IN MATERIA DI OPERE A CARATTERE AMBIENTALE | | |
| SEZIONE XVIII - PROTEZIONE CIVILE E PUBBLICHE CALAMITA' | 8.800 | 8.800 |
| SEZIONE XIX - FONDI SPECIALI E DI RISERVA | -8.800 | -8.800 |
| TOTALE LEGGE | 0 | 0 |
| DECRETO LEGGE N.406 DEL 1995 | | |
| DISPOSIZIONI URGENTI PER FAVORIRE LE PRIVATIZZAZIONI | | |
| ARTICOLO 001 | | |
| SEZIONE XIX - FONDI SPECIALI E DI RISERVA | -910.815 | -910.815 |
| SEZIONE XXI - ONERI NON RIPARTIBILI | 910.815 | 910.815 |
| TOTALE ARTICOLO | 0 | 0 |
| TOTALE LEGGE | 0 | 0 |
| DECRETO LEGGE N.415 DEL 1995 | | |

SEGUE : ALLEGATO C/1

| | COMPETENZA | CASSA |
|--|-------------------|----------|
| | (MILIONI DI LIRE) | |
| PROROGA DI TERMINI A FAVORE DEI SOGGETTI RESIDENTI NELLE ZONE COLPITE DAGLI EVENTI ALLUVIONALI DEL NOVEMBRE 1994 E DISPOSIZIONI INTEGRATIVE DEL DECRETO-LEGGE 23 FEBBRAIO 1995, N. 41, CONVERTITO, CON MODIFICAZIONI, DALLA LEGGE 22 MARZO 1995, N. 85. | | |
| SEZIONE IX - LAVORO E PREVIDENZA SOCIALE | 3.000 | 3.000 |
| SEZIONE XII - TRASPORTI, NAVIGAZIONE E COMUNICAZIONI | 3.180 | 3.180 |
| SEZIONE XIV - INDUSTRIA, COMMERCIO E ARTIGIANATO | 4.500 | 4.500 |
| SEZIONE XVI - OPERE ED INTERVENTI ECONOMICI NON ATTRIBUIBILI A PARTICOLARI SETTORI | 330 | 330 |
| SEZIONE XIX - FONDI SPECIALI E DI RISERVA | -11.010 | -11.010 |
| TOTALE LEGGE | 0 | 0 |
| DECRETO LEGGE N.428 DEL 1995 | | |
| ISTITUZIONE DI UFFICI SCOLASTICI PROVINCIALI DEL MINISTERO DELLA PUBBLICA ISTRUZIONE NELLE NUOVE PROVINCE | | |
| SEZIONE VI - ISTRUZIONE E CULTURA | 482 | 482 |
| SEZIONE XVII - FINANZA REGIONALE E LOCALE | 800 | 800 |
| SEZIONE XIX - FONDI SPECIALI E DI RISERVA | -1.282 | -1.282 |
| TOTALE LEGGE | 0 | 0 |
| DECRETO LEGGE N.444 DEL 1995 | | |
| DISPOSIZIONI URGENTI IN MATERIA DI FINANZA LOCALE | | |
| SEZIONE XVII - FINANZA REGIONALE E LOCALE | 105.000 | 105.000 |
| SEZIONE XIX - FONDI SPECIALI E DI RISERVA | -105.000 | -105.000 |

SEGUE : ALLEGATO C/1

| | COMPETENZA | CASSA |
|--|-------------------|--------|
| | (MILIONI DI LIRE) | |
| TOTALE LEGGE | 0 | 0 |
| DECRETO LEGGE N.450 DEL 1995 | | |
| INTERVENTI URGENTI DI CARATTERE PREVIDENZIALE PER IL PERSONALE DEL GRUPPO ALITALIA | | |
| SEZIONE IX - LAVORO E PREVIDENZA SOCIALE | 6.400 | 6.400 |
| SEZIONE XIX - FONDI SPECIALI E DI RISERVA | -6.400 | -6.400 |
| TOTALE LEGGE | 0 | 0 |
| DECRETO LEGGE N.451 DEL 1995 | | |
| DISPOSIZIONI URGENTI PER L'ULTERIORE IMPIEGO DEL PERSONALE DELLE FORZE ARMATE IN ATTIVITA' DI CONTROLLO DELLA FRONTIERAMARITTIMA NELLA REGIONE PUGLIA | | |
| SEZIONE II - DIFESA NAZIONALE | 5.097 | 5.097 |
| SEZIONE XIX - FONDI SPECIALI E DI RISERVA | -5.097 | -5.097 |
| TOTALE LEGGE | 0 | 0 |
| DECRETO LEGGE N.489 DEL 1995 | | |
| DISPOSIZIONI URGENTI IN MATERIA DI POLITICA DELL'IMMIGRAZIONE E PER LA REGOLAMENTAZIONE DELL'INGRESSO E SOGGIORNO NEL TERRITORIO NAZIONALE DEI CITTADINI DEI PAESI NON APPARTENENTI ALL'UNIONE EUROPEA | | |
| SEZIONE IV - SICUREZZA PUBBLICA | 450 | 0 |
| SEZIONE XIX - FONDI SPECIALI E DI RISERVA | -450 | 0 |
| TOTALE LEGGE | 0 | 0 |
| DECRETO LEGGE N.509 DEL 1995 | | |

SEGUE : ALLEGATO C/1

| | COMPETENZA | CASSA |
|--|-------------------|------------|
| | (MILIONI DI LIRE) | |
| DISPOSIZIONI URGENTI IN MATERIA DI STRUTTURE E DI SPESE DEL SERVIZIO SANITARIO NAZIONALE | | |
| SEZIONE XVII - FINANZA REGIONALE E LOCALE | 3.425 | 0 |
| SEZIONE XIX - FONDI SPECIALI E DI RISERVA | -3.425 | 0 |
| TOTALE LEGGE | 0 | 0 |
| DECRETO LEGGE N.526 DEL 1995 | | |
| DISPOSIZIONI URGENTI IN MATERIA DI ESTINZIONE DI CREDITI DI IMPOSTA E DI RIVER SAMMENTO DELL'ACCONTO DELL'IMPOSTA SUL VALORE AGGIUNTO | | |
| SEZIONE XIX - FONDI SPECIALI E DI RISERVA | -8.689.000 | -8.689.000 |
| SEZIONE XXI - ONERI NON RIPARTIBILI | 8.689.000 | 8.689.000 |
| TOTALE LEGGE | 0 | 0 |
| DECRETO LEGGE N.532 DEL 1995 | | |
| DISPOSIZIONI URGENTI PER LE ATTIVITA' PRODUTTIVE | | |
| SEZIONE XVIII - PROTEZIONE CIVILE E PUBBLICHE CALAMITA' | 40.000 | 0 |
| SEZIONE XIX - FONDI SPECIALI E DI RISERVA | -40.000 | 0 |
| TOTALE LEGGE | 0 | 0 |
| DECRETO LEGGE N.553 DEL 1995 | | |
| DISPOSIZIONI URGENTI IN MATERIA DI ASSISTENZA FARMACEUTICA EDI SANITA' | | |
| SEZIONE XI - IGIENE E SANITA' | 90.000 | 90.000 |
| SEZIONE XIX - FONDI SPECIALI E DI RISERVA | -90.000 | -90.000 |

SEGUE : ALLEGATO C/1

| | COMPETENZA | CASSA |
|---|-------------------|----------|
| | (MILIONI DI LIRE) | |
| TOTALE LEGGE | 0 | 0 |
| DECRETO LEGGE N.567 DEL 1995 | | |
| ADEGUAMENTO DELLE ENTRATE ORDINARIE DELLA REGIONE FRIULI VENEZIA GIULIA PER L'ANNO 1995, NONCHE' UTILIZZAZIONE DEGLI STANZIAMENTI RELATIVI AL FONDO PER TRIESTE | | |
| SEZIONE XVII - FINANZA REGIONALE E LOCALE | 75.000 | 0 |
| SEZIONE XIX - FONDI SPECIALI E DI RISERVA | -75.000 | 0 |
| TOTALE LEGGE | 0 | 0 |
| DECRETO PRESID. REPUBBL. N.394 DEL 1995 | | |
| RECEPIMENTO DEL PROVVEDIMENTO DI CONCERTAZIONE DEL 20 LUGLIO 1995 RIGUARDANTE IL PERSONALE DELLE FORZE ARMATE (ESERCITO, MARINA E AERONAUTICA). | | |
| SEZIONE II - DIFESA NAZIONALE | 211.350 | 211.350 |
| SEZIONE XII - TRASPORTI, NAVIGAZIONE E COMUNICAZIONI | 4.500 | 4.500 |
| SEZIONE XIX - FONDI SPECIALI E DI RISERVA | -215.850 | -215.850 |
| TOTALE LEGGE | 0 | 0 |
| DECRETO PRESID. REPUBBL. N.395 DEL 1995 | | |
| RECEPIMENTO DELL'ACCORDO SINDACALE DEL 20 LUGLIO 1995 RIGUARDANTE IL PERSONALE DELLE FORZE DI POLIZIA AD ORDINAMENTO CIVILE (POLIZIA DI STATO, CORPO DI POLIZIA PENITENZIARIA E CORPO FORESTALE DELLO STATO) E DEL PROVVEDIMENTO DI CONCERTAZIONE DEL 20 LUGLIO 1995 RIGUARDANTE LE FORZE DI POLIZIA AD ORDINAMENTO MILITARE (ARMA DEI CARABINIERI E CORPO DELLA GUARDIA DI FINANZA). | | |
| SEZIONE I - AMMINISTRAZIONE GENERALE | 95.160 | 95.160 |

SEGUE : ALLEGATO C/1

| | COMPETENZA | CASSA |
|---|-------------------|------------|
| | (MILIONI DI LIRE) | |
| SEZIONE III - GIUSTIZIA | 48.240 | 48.240 |
| SEZIONE IV - SICUREZZA PUBBLICA | 331.850 | 331.850 |
| SEZIONE XIII - AGRICOLTURA E ALIMENTAZIONE | 11.750 | 11.750 |
| SEZIONE XIX - FONDI SPECIALI E DI RISERVA | -487.000 | -487.000 |
| TOTALE LEGGE | 0 | 0 |
| DECRETO LEGGE N.321 DEL 1996 | | |
| DISPOSIZIONI URGENTI PER LE ATTIVITA' PRODUTTIVE | | |
| SEZIONE V - RELAZIONI INTERNAZIONALI | -60.000 | 0 |
| SEZIONE VII - UNIVERSITA' E RICERCA SCIENTIFICA | 60.000 | 0 |
| TOTALE LEGGE | 0 | 0 |
| DECRETO LEGGE N.341 DEL 1996 | | |
| DISPOSIZIONI URGENTI IN MATERIA DI TRATTAMENTO ECONOMICO DI UFFICIALI DELLE FORZE ARMATE E DI POLIZIA | | |
| SEZIONE I - AMMINISTRAZIONE GENERALE | 384 | 0 |
| SEZIONE IV - SICUREZZA PUBBLICA | -384 | 0 |
| TOTALE LEGGE | 0 | 0 |
| IN COMPLESSO | 23.607.554 | 60.025.440 |

ALLEGATO C/2

SPESE - VARIAZIONI 1995 PER SEZIONI E PROVVEDIMENTI

| | | COMPETENZA | CASSA |
|---|--------------|-------------------|-----------|
| | | (MILIONI DI LIRE) | |
| SEZIONE I - AMMINISTRAZIONE GENERALE | | | |
| LEGGI N. 385 DEL 1978 | | | |
| ADEGUAMENTO DELLA DISCIPLINA DEI COMPENSI PER LAVORO STRAORDINARIO AI DIPENDENTI DELLO STATO | | | |
| | | 113.491 | 113.136 |
| | TOTALE LEGGE | 113.491 | 113.136 |
| LEGGI N. 468 DEL 1978 | | | |
| RIFORMA DI ALCUNE NORME DI CONTABILITA' GENERALE DELLO STATO IN MATERIA DI BILANCIO | | | |
| ARTICOLO | 005 | 1.845.290 | 1.784.219 |
| ARTICOLO | 007 | 1.483.353 | 1.498.447 |
| ARTICOLO | 008 | 16 | 16 |
| ARTICOLO | 009 | 26.799 | 27.707 |
| ARTICOLO | 012 | 1.267 | 198 |
| ARTICOLO | 017 | 203.272 | 321.779 |
| | TOTALE LEGGE | 3.559.997 | 3.632.366 |
| LEGGI N. 373 DEL 1980 | | | |
| ULTERIORE PROROGA E RIFINANZIAMENTO DEL FONDO DESTINATO ALLE ESIGENZE DEL TERRITORIO DI TRIESTE, ISTITUITO CON LEGGE COSTITUZIONALE 31 GENNAIO 1963, N.1 | | | |
| | | 103 | 103 |
| | TOTALE LEGGE | 103 | 103 |
| LEGGI N. 432 DEL 1993 | | | |

SEGUE : ALLEGATO C/2

| | COMPETENZA | CASSA |
|--|-------------------|-----------|
| | (MILIONI DI LIRE) | |
| ISTITUZIONE DEL FONDO PER L'AMMORTAMENTO DEI TITOLI DI STATO | | |
| | 913.365 | 913.365 |
| TOTALE LEGGE | 913.365 | 913.365 |
| LEGGI N.559 DEL 1993 | | |
| DISCIPLINA DELLA SOPPRESSIONE DELLE GESTIONI FUORI BILANCIO NELL'AMBITO DELLE AMMINISTRAZIONI DELLO STATO. | | |
| | 2.201 | 2.201 |
| TOTALE LEGGE | 2.201 | 2.201 |
| LEGGI N.133 DEL 1994 | | |
| ULTERIORI INTERVENTI CORRETTIVI DI FINANZA PUBBLICA PER L'ANNO 1994 | | |
| | -7.031 | -4.787 |
| TOTALE LEGGE | -7.031 | -4.787 |
| LEGGI N.724 DEL 1994 | | |
| MISURE DI RAZIONALIZZAZIONE DELLA FINANZA PUBBLICA | | |
| | -213.581 | -213.581 |
| TOTALE LEGGE | -213.581 | -213.581 |
| LEGGI DI BILANCIO N.726 DEL 1994 | | |
| BILANCIO DI PREVISIONE DELLO STATO PER L'ANNO FINANZIARIO 1995 E BILANCIO PLURIENNALE PER IL TRIENNIO 1995-1997. | | |
| | -577.544 | -527.410 |
| ARTICOLO 003 | 135.855 | 172.427 |
| ARTICOLO 024 | 2.233.855 | 2.234.721 |

SEGUE : ALLEGATO C/2

| | COMPETENZA | CASSA |
|---|-------------------|-----------|
| | (MILIONI DI LIRE) | |
| TOTALE LEGGE | 1.792.166 | 1.879.738 |
| LEGGE N.35 DEL 1995 | | |
| CONVERSIONE IN LEGGE, CON MODIFICAZIONI, DEL DECRETO-LEGGE 19 DICEMBRE 1994, N. 691, RECANTE MISURE URGENTI PER LA RICOSTRUZIONE E LA RIPRESA DELLE ATTIVITA' PRODUTTIVE NELLE ZONE COLPITE DALLE ECCEZIONALI AVVERSITA' ATMOSFERICHE E DAGLI EVENTI ALLUVIONALI NELLA PRIMA DECADE DEL MESE DI NOVEMBRE 1994. | | |
| | 4.400 | 4.400 |
| TOTALE LEGGE | 4.400 | 4.400 |
| LEGGE N.43 DEL 1995 | | |
| NUOVE NORME PER LA ELEZIONE DEI CONSIGLI DELLE REGIONI A STATUTO ORDINARIO | | |
| | 23.800 | 23.800 |
| TOTALE LEGGE | 23.800 | 23.800 |
| LEGGE N.130 DEL 1995 | | |
| DELEGA AL GOVERNO IN MATERIA DI PROCEDURE PER LA DISCIPLINA DEL RAPPORTO D'IMPIEGO E PER IL RIORDINO DELLE CARRIERE, DELLE ATTRIBUZIONI E DEI TRATTAMENTI ECONOMICI DELLE FORZE DI POLIZIA E DELLE FORZE ARMATE | | |
| ARTICOLO 001 | 27.927 | 27.927 |
| TOTALE LEGGE | 27.927 | 27.927 |
| LEGGE N.153 DEL 1995 | | |
| ISTITUZIONE DEL COMITATO NAZIONALE PER LA CELEBRAZIONE DEL 50 ANNIVERSARIO DELL'ONU | | |
| ARTICOLO 004 | 3.200 | 3.200 |
| TOTALE LEGGE | 3.200 | 3.200 |

SEGUE : ALLEGATO C/2

| COMPETENZA | CASSA |
|-------------------|-------|
| (MILIONI DI LIRE) | |

LEGGE N.215 DEL 1995

RATIFICA ED ESECUZIONE DELLA CONVENZIONE DI MUTUA ASSISTENZA AMMINISTRATIVA PER LA PREVENZIONE, LA RICERCA E LA REPRESSIONE DELLE INFRAZIONI DOGANALI TRA IL GOVERNO DELLA REPUBBLICA ITALIANA ED IL GOVERNO DELLA REPUBBLICA D'AUSTRIA, CON DICHIARAZIONE INTERPRETATIVA, FIRMATA A VIENNA IL 17 LUGLIO 1991

| | | | |
|--------------|-----|----|----|
| ARTICOLO | 003 | 21 | 21 |
| TOTALE LEGGE | | 21 | 21 |

LEGGE N.235 DEL 1995

INTERVENTI URGENTI PER LO SVOLGIMENTO DEI CAMPIONATI MONDIALI DI SCI ALPINO E DEI GIOCHI DEL MEDITERRANEO DI BARI

| | | | |
|--------------|--|--------|--------|
| | | 10.000 | 10.000 |
| TOTALE LEGGE | | 10.000 | 10.000 |

LEGGE N.340 DEL 1995

ESTENSIONE DEI BENEFICI DI CUI AGLI ARTICOLI 4 E 5 DELLA LEGGE 20 OTTOBRE 1990, N.302, AI FAMILIARI DELLE VITTIME DEL DISASTRO AEREO DI USTICA DEL 27 GIUGNO 1980

| | | | |
|--------------|--|--------|--------|
| | | 12.150 | 12.150 |
| TOTALE LEGGE | | 12.150 | 12.150 |

LEGGE N.399 DEL 1995

DISPOSIZIONI PER L'ASSESTAMENTO DEL BILANCIO DELLO STATO E DEI BILANCI DELLE AZIENDE AUTONOME PER L'ANNO FINANZIARIO 1995

| | | | |
|--------------|--|---------|-----------|
| | | 587.523 | 4.506.300 |
| TOTALE LEGGE | | 587.523 | 4.506.300 |

SEGUE : ALLEGATO C/2

| | | COMPETENZA | CASSA |
|--|-----|-------------------|----------|
| | | (MILIONI DI LIRE) | |
| LEGGE N.481 DEL 1995 | | | |
| NORME PER LA CONCORRENZA E LA REGOLAZIONE DEI SERVIZI DI PUBBLICA UTILITA', ISTITUZIONE DELLE AUTORITA' DI REGOLAZIONE DEI SERVIZI DI PUBBLICA UTILITA' | | | |
| ARTICOLO | 002 | 3.000 | 0 |
| TOTALE LEGGE | | 3.000 | 0 |
| DECRETO LEGGE N.41 DEL 1995 | | | |
| MISURE URGENTI PER IL RISANAMENTO DELLA FINANZA PUBBLICA E PER L'OCCUPAZIONE NELLE AREE DEPRESSE | | | |
| ARTICOLO | 002 | -208.227 | -207.027 |
| TOTALE LEGGE | | -208.227 | -207.027 |
| DECRETO LEGGE N.118 DEL 1995 | | | |
| INTERVENTI URGENTI PER LO SVOLGIMENTO DEI CAMPIONATI MONDIALI DI SCI ALPINO E DEI GIOCHI DEL MEDITERRANEO DI BARI | | | |
| | | 68.000 | 68.000 |
| TOTALE LEGGE | | 68.000 | 68.000 |
| DECRETO LEGGE N.176 DEL 1995 | | | |
| DISPOSIZIONI URGENTI PER IL FUNZIONAMENTO DEGLI UFFICI PERIFERICI DEL MINISTERO DELL'INTERNO NELLE PROVINCE RECENTEMENTE ISTITUITE | | | |
| ARTICOLO | 005 | 7.000 | 7.000 |
| TOTALE LEGGE | | 7.000 | 7.000 |
| DECRETO LEGGE N.248 DEL 1995 | | | |
| DISPOSIZIONI URGENTI IN MATERIA DI ORDINAMENTO DELLA CORTE DEI CONTI | | | |

SEGUE : ALLEGATO C/2

| | COMPETENZA | CASSA |
|--|-------------------|-------|
| | (MILIONI DI LIRE) | |
| | 160 | 160 |
| TOTALE LEGGE | 160 | 160 |
| DECRETO LEGGE N.255 DEL 1995 | | |
| DISPOSIZIONI URGENTI IN MATERIA DI FINANZA LOCALE | | |
| | 1.700 | 1.700 |
| TOTALE LEGGE | 1.700 | 1.700 |
| DECRETO LEGGE N.258 DEL 1995 | | |
| DIFFERIMENTO DI TERMINI PREVISTI DA DISPOSIZIONI LEGISLATIVE IN MATERIA DI RAPPORTI INTERNAZIONALI | | |
| | 2.400 | 2.400 |
| TOTALE LEGGE | 2.400 | 2.400 |
| DECRETO LEGGE N.260 DEL 1995 | | |
| DIFFERIMENTO DI TERMINI PREVISTI DA DISPOSIZIONI LEGISLATIVE IN MATERIA DI INTERVENTI CONCERNENTI LA PUBBLICA AMMINISTRAZIONE | | |
| | 7.200 | 7.200 |
| TOTALE LEGGE | 7.200 | 7.200 |
| DECRETO LEGGE N.361 DEL 1995 | | |
| DIFFERIMENTO DEI TERMINI PREVISTI DA DISPOSIZIONI LEGISLATIVE IN MATERIA DI INTERVENTI CONCERNENTI LA PUBBLICA AMMINISTRAZIONE | | |
| | 4.800 | 4.800 |
| TOTALE LEGGE | 4.800 | 4.800 |

SEGUE : ALLEGATO C/2

| | COMPETENZA | CASSA |
|---|-------------------|------------|
| | (MILIONI DI LIRE) | |
| DECRETO PRESID. REPUBBL. N.395 DEL 1995 | | |
| RECEPIMENTO DELL'ACCORDO SINDACALE DEL 20 LUGLIO 1995 RIGUARDANTE IL PERSONALE DELLE FORZE DI POLIZIA AD ORDINAMENTO CIVILE (POLIZIA DI STATO, CORPO DI POLIZIA PENITENZIARIA E CORPO FORESTALE DELLO STATO) E DEL PROVVEDIMENTO DI CONCERTAZIONE DEL 20 LUGLIO 1995 RIGUARDANTE LE FORZE DI POLIZIA AD ORDINAMENTO MILITARE (ARMA DEI CARABINIERI E CORPO DELLA GUARDIA DI FINANZA). | | |
| | 95.160 | 95.160 |
| TOTALE LEGGE | 95.160 | 95.160 |
| DECRETO LEGGE N.341 DEL 1996 | | |
| DISPOSIZIONI URGENTI IN MATERIA DI TRATTAMENTO ECONOMICO DI UFFICIALI DELLE FORZE ARMATE E DI POLIZIA | | |
| | 384 | 0 |
| TOTALE LEGGE | 384 | 0 |
| TOTALE SEZIONE I | 6.811.312 | 10.889.733 |
| SEZIONE II - DIFESA NAZIONALE | | |
| LEGGE N.801 DEL 1977 | | |
| ISTITUZIONE E ORDINAMENTO DEI SERVIZI PER LE INFORMAZIONI E LA SICUREZZA E DISCIPLINA DEL SEGRETO DI STATO | | |
| | 188.700 | 188.700 |
| TOTALE LEGGE | 188.700 | 188.700 |
| LEGGE N.385 DEL 1978 | | |

SEGUE : ALLEGATO C/2

| | COMPETENZA | CASSA |
|---|-------------------|---------|
| | (MILIONI DI LIRE) | |
| ADEGUAMENTO DELLA DISCIPLINA DEI COMPENSI PER LAVORO STRAORDINARIO AI DIPENDENTI DELLO STATO | | |
| | 19.832 | 19.832 |
| TOTALE LEGGE | 19.832 | 19.832 |
| LEGGE N.468 DEL 1978 | | |
| RIFORMA DI ALCUNE NORME DI CONTABILITA' GENERALE DELLO STATO IN MATERIA DI BILANCIO | | |
| ARTICOLO 005 | 49.275 | 49.275 |
| ARTICOLO 007 | 242.383 | 243.434 |
| ARTICOLO 008 | 51 | 51 |
| ARTICOLO 009 | 150 | 150 |
| ARTICOLO 017 | 376.148 | 316.758 |
| TOTALE LEGGE | 668.007 | 609.668 |
| LEGGE FINANZIARIA N.41 DEL 1986 | | |
| DISPOSIZIONI PER LA FORMAZIONE DEL BILANCIO ANNUALE E PLURIENNALE DELLO STATO (LEGGE FINANZIARIA 1986) | | |
| | 6.000 | 0 |
| TOTALE LEGGE | 6.000 | 0 |
| LEGGE N.390 DEL 1992 | | |
| INTERVENTI STRAORDINARI DI CARATTERE UMANITARIO A FAVORE DEGLI SFOLLATI DELLE REPUBBLICHE SORTE NEI TERRITORI DELLA EX JUGOSLAVIA, NONCHE' MISURE URGENTI IN MATERIA DI RAPPORTI INTERNAZIONALI E DI ITALIANI ALL'ESTERO | | |
| | 12.000 | 8.000 |
| TOTALE LEGGE | 12.000 | 8.000 |

SEGUE : ALLEGATO C/2

| | | COMPETENZA | CASSA |
|---|-----|-------------------|----------|
| | | (MILIONI DI LIRE) | |
| LEGGE N.583 DEL 1994 | | | |
| RATIFICA ED ESECUZIONE DEL TRATTATO SUI CIELI APERTI, CON ALLEGATI, FATTO A HELSINKI IL 24 MARZO 1992 | | | |
| ARTICOLO | 003 | 2.126 | 2.126 |
| TOTALE LEGGE | | 2.126 | 2.126 |
| LEGGE N.724 DEL 1994 | | | |
| MISURE DI RAZIONALIZZAZIONE DELLA FINANZA PUBBLICA | | | |
| | | -110.084 | -110.084 |
| TOTALE LEGGE | | -110.084 | -110.084 |
| LEGGE DI BILANCIO N.726 DEL 1994 | | | |
| BILANCIO DI PREVISIONE DELLO STATO PER L'ANNO FINANZIARIO 1995 E BILANCIO PLURIENNALE PER IL TRIENNIO 1995-1997. | | | |
| | | -1.000 | 0 |
| ARTICOLO | 003 | 110.510 | 110.510 |
| ARTICOLO | 013 | -5.248 | -5.248 |
| ARTICOLO | 024 | -2.000 | -8.948 |
| TOTALE LEGGE | | 102.262 | 96.314 |
| LEGGE N.130 DEL 1995 | | | |
| DELEGA AL GOVERNO IN MATERIA DI PROCEDURE PER LA DISCIPLINA DEL RAPPORTO D'IMPIEGO E PER IL RIORDINO DELLE CARRIERE, DELLE ATTRIBUZIONI E DEI TRATTAMENTI ECONOMICI DELLE FORZE DI POLIZIA E DELLE FORZE ARMATE | | | |
| ARTICOLO | 001 | 53.500 | 53.500 |
| TOTALE LEGGE | | 53.500 | 53.500 |

SEGUE : ALLEGATO C/2

| | COMPETENZA | CASSA |
|---|-------------------|----------|
| | (MILIONI DI LIRE) | |
| LEGGE N.399 DEL 1995 | | |
| DISPOSIZIONI PER L'ASSESTAMENTO DEL BILANCIO DELLO STATO E DEI BILANCI DELLE AZIENDE AUTONOME PER L'ANNO FINANZIARIO 1995 | | |
| | 890.085 | 760.948 |
| TOTALE LEGGE | 890.085 | 760.948 |
| DECRETO LEGGE N.41 DEL 1995 | | |
| MISURE URGENTI PER IL RISANAMENTO DELLA FINANZA PUBBLICA E PER L'OCCUPAZIONE NELLE AREE DEPRESSE | | |
| ARTICOLO 002 | -145.032 | -145.032 |
| TOTALE LEGGE | -145.032 | -145.032 |
| DECRETO LEGGE N.107 DEL 1995 | | |
| ATTUAZIONE DELLE RISOLUZIONI ONU NUMERI 942 E 944 DEL 1994, RELATIVE ALL'EMBARGO NEI CONFRONTI DELLA BOSNIA ERZEGOVINA ED ALLA REVOCA DELL'EMBARGO NEI CONFRONTI DI HAITI, NONCHE' AUTORIZZAZIONE ALLA PARTECIPAZIONE ITALIANA ALLA MISSIONE DIPOLIZIA CIVILE DELLA U.E.O. A MOSTAR | | |
| | 137 | 137 |
| TOTALE LEGGE | 137 | 137 |
| DECRETO LEGGE N.180 DEL 1995 | | |
| DISPOSIZIONI URGENTI RELATIVE ALLO SVOLGIMENTO DELLA MISSIONE IN SOMALIA | | |
| | 15.915 | 15.915 |
| TOTALE LEGGE | 15.915 | 15.915 |
| DECRETO LEGGE N.277 DEL 1995 | | |

SEGUE : ALLEGATO C/2

| | COMPETENZA | CASSA |
|---|-------------------|-----------|
| | (MILIONI DI LIRE) | |
| DISPOSIZIONI PER L'ULTERIORE IMPIEGO DELLE FORZE ARMATE IN ATTIVITA' DI CONTROLLO DEL TERRITORIO NAZIONALE, NONCHE' PERL'ADEGUAMENTO DI STRUTTURE E FUNZIONI CONNESSE ALLA LOTTA CONTRO LA CRIMINALITA' ORGANIZZATA | 64.000 | 64.000 |
| TOTALE LEGGE | 64.000 | 64.000 |
| DECRETO LEGGE N.368 DEL 1995 | | |
| DISPOSIZIONI URGENTI IN MATERIA DI AVANZAMENTO DEGLI UFFICIALI DELLE FORZE ARMATE E DELL'ARMA DEI CARABINIERI | 679 | 679 |
| TOTALE LEGGE | 679 | 679 |
| DECRETO LEGGE N.451 DEL 1995 | | |
| DISPOSIZIONI URGENTI PER L'ULTERIORE IMPIEGO DEL PERSONALE DELLE FORZE ARMATE IN ATTIVITA' DI CONTROLLO DELLA FRONTIERA MARITTIMA NELLA REGIONE PUGLIA | 5.097 | 5.097 |
| TOTALE LEGGE | 5.097 | 5.097 |
| DECRETO PRESID. REPUBBL. N.394 DEL 1995 | | |
| RECEPIMENTO DEL PROVVEDIMENTO DI CONCERTAZIONE DEL 20 LUGLIO 1995 RIGUARDANTE IL PERSONALE DELLE FORZE ARMATE (ESERCITO, MARINA E AERONAUTICA). | 211.350 | 211.350 |
| TOTALE LEGGE | 211.350 | 211.350 |
| TOTALE SEZIONE II | 1.984.574 | 1.781.150 |

SEZIONE III - GIUSTIZIA

SEGUE : ALLEGATO C/2

| | | COMPETENZA | CASSA |
|--|--------------|-------------------|---------|
| | | (MILIONI DI LIRE) | |
| LEGGI N. 385 DEL 1978 | | | |
| ADEGUAMENTO DELLA DISCIPLINA DEI COMPENSI PER LAVORO STRAORDINARIO AI DIPENDENTI DELLO STATO | | | |
| | | 14.587 | 14.382 |
| | TOTALE LEGGE | 14.587 | 14.382 |
| LEGGI N. 468 DEL 1978 | | | |
| RIFORMA DI ALCUNE NORME DI CONTABILITA' GENERALE DELLO STATO IN MATERIA DI BILANCIO | | | |
| ARTICOLO | 007 | 40.057 | 40.377 |
| ARTICOLO | 008 | 609 | 609 |
| ARTICOLO | 009 | 8.130 | 8.130 |
| ARTICOLO | 012 | 503 | 503 |
| ARTICOLO | 017 | 0 | 8.826 |
| | TOTALE LEGGE | 49.299 | 58.445 |
| LEGGI N. 724 DEL 1994 | | | |
| MISURE DI RAZIONALIZZAZIONE DELLA FINANZA PUBBLICA | | | |
| | | -31.500 | -31.500 |
| | TOTALE LEGGE | -31.500 | -31.500 |
| LEGGI DI BILANCIO N. 726 DEL 1994 | | | |
| BILANCIO DI PREVISIONE DELLO STATO PER L'ANNO FINANZIARIO 1995 E BILANCIO PLURIENNALE PER IL TRIENNIO 1995-1997. | | | |
| | | 24.512 | 24.512 |

SEGUE : ALLEGATO C/2

| | | COMPETENZA | CASSA |
|--------------|-----|-------------------|---------|
| | | (MILIONI DI LIRE) | |
| ARTICOLO | 003 | 20.000 | 20.000 |
| ARTICOLO | 024 | 0 | -15.000 |
| TOTALE LEGGE | | 44.512 | 29.512 |

LEGGE N.99 DEL 1995

NORME SULLA DESTINAZIONE DI LOCALI DI
EDIFICI GIUDIZIARI AI CONSIGLI DELL'ORDINE
DEGLI AVVOCATI E DEI PROCURATORI

| | | | |
|--------------|--|-----|-----|
| | | 738 | 738 |
| TOTALE LEGGE | | 738 | 738 |

LEGGE N.124 DEL 1995

RATIFICA ED ESECUZIONE DEL TRATTATO DI MUTUA
ASSISTENZA IN MATERIA PENALE TRA LA
REPUBBLICA ITALIANA ED IL CANADA, FATTO A
ROMA IL 6 DICEMBRE 1990

| | | | |
|--------------|--|----|----|
| | | 50 | 50 |
| TOTALE LEGGE | | 50 | 50 |

LEGGE N.126 DEL 1995

RATIFICA ED ESECUZIONE DEL TRATTATO TRA LA
REPUBBLICA ITALIANA E LA REPUBBLICA DI
BULGARIA PER L'ASSISTENZA GIUDIZIARIA IN
MATERIA PENALE, FATTO A ROMA IL 3 LUGLIO
1991

| | | | |
|--------------|--|----|----|
| | | 30 | 30 |
| TOTALE LEGGE | | 30 | 30 |

LEGGE N.130 DEL 1995

DELEGA AL GOVERNO IN MATERIA DI PROCEDURE
PER LA DISCIPLINA DEL RAPPORTO D'IMPIEGO E
PER IL RIORDINO DELLE CARRIERE, DELLE
ATTRIBUZIONI E DEI TRATTAMENTI ECONOMICI
DELLE FORZE DI POLIZIA E DELLE FORZE ARMATE

SEGUE : ALLEGATO C/2

| | | COMPETENZA | CASSA |
|--|--------------|-------------------|-----------|
| | | (MILIONI DI LIRE) | |
| ARTICOLO | 001 | 4.450 | 4.450 |
| | TOTALE LEGGE | 4.450 | 4.450 |
| LEGGE N.399 DEL 1995 | | | |
| DISPOSIZIONI PER L'ASSESTAMENTO DEL BILANCIO DELLO STATO E DEI BILANCI DELLE AZIENDE AUTONOME PER L'ANNO FINANZIARIO 1995 | | | |
| | | 203.042 | 1.440.653 |
| | TOTALE LEGGE | 203.042 | 1.440.653 |
| DECRETO LEGGE N.41 DEL 1995 | | | |
| MISURE URGENTI PER IL RISANAMENTO DELLA FINANZA PUBBLICA E PER L'OCCUPAZIONE NELLE AREE DEPRESSE | | | |
| ARTICOLO | 002 | -44.253 | -44.253 |
| | TOTALE LEGGE | -44.253 | -44.253 |
| DECRETO LEGGE N.67 DEL 1995 | | | |
| MODIFICHE ALLA LEGGE 25 MAGGIO 1970, N. 352, RECANTE NORME SUI REFERENDUM PREVISTI DALLA COSTITUZIONE E SULLA INIZIATIVA LEGISLATIVA DEL POPOLO | | | |
| | | 298 | 298 |
| | TOTALE LEGGE | 298 | 298 |
| DECRETO LEGGE N.344 DEL 1995 | | | |
| DISPOSIZIONI URGENTI PER DOTARE GLI UFFICI GIUDIZIARI DI SISTEMI DI FONO E VIDEOREGISTRAZIONE | | | |
| | | 80.000 | 80.000 |
| | TOTALE LEGGE | 80.000 | 80.000 |

SEGUE : ALLEGATO C/2

| | COMPETENZA | CASSA |
|---|-------------------|-----------|
| | (MILIONI DI LIRE) | |
| DECRETO LEGGE N.369 DEL 1995 | | |
| PROVVEDIMENTI URGENTI PER IL PERSONALE DELL'AMMINISTRAZIONE PENITENZIARIA E PER IL SERVIZIO DI TRADUZIONE DEI DETENUTI | | |
| | 20.601 | 20.601 |
| TOTALE LEGGE | 20.601 | 20.601 |
| DECRETO PRESID. REPUBBL. N.395 DEL 1995 | | |
| RECEPIMENTO DELL'ACCORDO SINDACALE DEL 20 LUGLIO 1995 RIGUARDANTE IL PERSONALE DELLE FORZE DI POLIZIA AD ORDINAMENTO CIVILE (POLIZIA DI STATO, CORPO DI POLIZIA PENITENZIARIA E CORPO FORESTALE DELLO STATO) E DEL PROVVEDIMENTO DI CONCERTAZIONE DEL 20 LUGLIO 1995 RIGUARDANTE LE FORZE DI POLIZIA AD ORDINAMENTO MILITARE (ARMA DEI CARABINIERI E CORPO DELLA GUARDIA DI FINANZA). | | |
| | 48.240 | 48.240 |
| TOTALE LEGGE | 48.240 | 48.240 |
| TOTALE SEZIONE III | 390.093 | 1.621.645 |
| SEZIONE IV - SICUREZZA PUBBLICA | | |
| LEGGE N.801 DEL 1977 | | |
| ISTITUZIONE E ORDINAMENTO DEI SERVIZI PER LE INFORMAZIONI E LA SICUREZZA E DISCIPLINA DEL SEGRETO DI STATO | | |
| | 94.700 | 94.700 |
| TOTALE LEGGE | 94.700 | 94.700 |
| LEGGE N.385 DEL 1978 | | |
| ADEGUAMENTO DELLA DISCIPLINA DEI COMPENSI PER LAVORO STRAORDINARIO AI DIPENDENTI DELLO | | |

SEGUE : ALLEGATO C/2

| | COMPETENZA | CASSA |
|--|-------------------|---------|
| | (MILIONI DI LIRE) | |
| STATO | | |
| | 168 | 168 |
| TOTALE LEGGE | 168 | 168 |
| LEGGE N.468 DEL 1978 | | |
| RIFORMA DI ALCUNE NORME DI CONTABILITA' GENERALE DELLO STATO IN MATERIA DI BILANCIO | | |
| ARTICOLO 005 | 2.906 | 2.077 |
| ARTICOLO 007 | 199.817 | 199.748 |
| ARTICOLO 009 | 28.800 | 28.800 |
| ARTICOLO 017 | 150.721 | 149.442 |
| TOTALE LEGGE | 382.244 | 380.067 |
| LEGGE N.724 DEL 1994 | | |
| MISURE DI RAZIONALIZZAZIONE DELLA FINANZA PUBBLICA | | |
| | -36.343 | -36.343 |
| TOTALE LEGGE | -36.343 | -36.343 |
| LEGGE DI BILANCIO N.726 DEL 1994 | | |
| BILANCIO DI PREVISIONE DELLO STATO PER L'ANNO FINANZIARIO 1995 E BILANCIO PLURIENNALE PER IL TRIENNIO 1995-1997. | | |
| | 296.000 | 296.000 |
| ARTICOLO 013 | -10.429 | -10.429 |
| ARTICOLO 024 | 0 | 35.818 |
| TOTALE LEGGE | 285.571 | 321.389 |
| LEGGE N.35 DEL 1995 | | |

SEGUE : ALLEGATO C/2

| | COMPETENZA | CASSA |
|--|-------------------|----------|
| | (MILIONI DI LIRE) | |
| CONVERSIONE IN LEGGE, CON MODIFICAZIONI, DEL DECRETO-LEGGE 19 DICEMBRE 1994, N. 691, RECANTE MISURE URGENTI PER LA RICOSTRUZIONE E LA RIPRESA DELLE ATTIVITA' PRODUTTIVE NELLE ZONE COLPITE DALLE ECCEZIONALI AVVERSAITA' ATMOSFERICHE E DAGLI EVENTI ALLUVIONALI NELLA PRIMA DECADE DEL MESE DI NOVEMBRE 1994. | | |
| | 8.300 | 300 |
| TOTALE LEGGE | 8.300 | 300 |
| LEGGES N.130 DEL 1995 | | |
| DELEGA AL GOVERNO IN MATERIA DI PROCEDURE PER LA DISCIPLINA DEL RAPPORTO D'IMPIEGO E PER IL RIORDINO DELLE CARRIERE, DELLE ATTRIBUZIONI E DEI TRATTAMENTI ECONOMICI DELLE FORZE DI POLIZIA E DELLE FORZE ARMATE | | |
| ARTICOLO 001 | 64.195 | 64.195 |
| TOTALE LEGGE | 64.195 | 64.195 |
| LEGGES N.399 DEL 1995 | | |
| DISPOSIZIONI PER L'ASSESTAMENTO DEL BILANCIO DELLO STATO E DEI BILANCI DELLE AZIENDE AUTONOME PER L'ANNO FINANZIARIO 1995 | | |
| | 38.899 | 193.379 |
| TOTALE LEGGE | 38.899 | 193.379 |
| DECRETO LEGGE N.41 DEL 1995 | | |
| MISURE URGENTI PER IL RISANAMENTO DELLA FINANZA PUBBLICA E PER L'OCCUPAZIONE NELLE AREE DEPRESSE | | |
| ARTICOLO 002 | -175.859 | -175.859 |
| TOTALE LEGGE | -175.859 | -175.859 |
| DECRETO LEGGE N.107 DEL 1995 | | |

SEGUE : ALLEGATO C/2

| | COMPETENZA | CASSA |
|---|-------------------|--------|
| | (MILIONI DI LIRE) | |
| ATTUAZIONE DELLE RISOLUZIONI ONU NUMERI 942 E 944 DEL 1994, RELATIVE ALL'EMBARGO NEI CONFRONTI DELLA BOSNIA ERZEGOVINA ED ALLA REVOCA DELL'EMBARGO NEI CONFRONTI DI HAITI, NONCHE' AUTORIZZAZIONE ALLA PARTECIPAZIONE ITALIANA ALLA MISSIONE DIPOLIZIA CIVILE DELLA U.E.O. A MOSTAR | 2.505 | 2.505 |
| TOTALE LEGGE | 2.505 | 2.505 |
| DECRETO LEGGE N.176 DEL 1995 | | |
| DISPOSIZIONI URGENTI PER IL FUNZIONAMENTO DEGLI UFFICI PERIFERICI DEL MINISTERO DELL'INTERNO NELLE PROVINCE RECENTEMENTE ISTITUITE | | |
| ARTICOLO 005 | 94.200 | 94.200 |
| TOTALE LEGGE | 94.200 | 94.200 |
| DECRETO LEGGE N.369 DEL 1995 | | |
| PROVVEDIMENTI URGENTI PER IL PERSONALE DELL'AMMINISTRAZIONE PENITENZIARIA E PER IL SERVIZIO DI TRADUZIONE DEI DETENUTI | | |
| | 790 | 790 |
| TOTALE LEGGE | 790 | 790 |
| DECRETO LEGGE N.489 DEL 1995 | | |
| DISPOSIZIONI URGENTI IN MATERIA DI POLITICA DELL'IMMIGRAZIONE E PER LA REGOLAMENTAZIONE DELL'INGRESSO E SOGGIORNO NEL TERRITORIO NAZIONALE DEI CITTADINI DEI PAESI NON APPARTENENTI ALL'UNIONE EUROPEA | | |
| | 450 | 0 |
| TOTALE LEGGE | 450 | 0 |
| DECRETO PRESID. REPUBBL. N.395 DEL 1995 | | |

SEGUE : ALLEGATO C/2

| | COMPETENZA | CASSA |
|---|-------------------|-----------|
| | (MILIONI DI LIRE) | |
| RECEPIMENTO DELL'ACCORDO SINDACALE DEL 20 LUGLIO 1995 RIGUARDANTE IL PERSONALE DELLE FORZE DI POLIZIA AD ORDINAMENTO CIVILE (POLIZIA DI STATO, CORPO DI POLIZIA PENITENZIARIA E CORPO FORESTALE DELLO STATO) E DEL PROVVEDIMENTO DI CONCERTAZIONE DEL 20 LUGLIO 1995 RIGUARDANTE LE FORZE DI POLIZIA AD ORDINAMENTO MILITARE (ARMA DEI CARABINIERI E CORPO DELLA GUARDIA DI FINANZA). | | |
| | 331.850 | 331.850 |
| TOTALE LEGGE | 331.850 | 331.850 |
| DECRETO LEGGE N.341 DEL 1996 | | |
| DISPOSIZIONI URGENTI IN MATERIA DI TRATTAMENTO ECONOMICO DI UFFICIALI DELLE FORZE ARMATE E DI POLIZIA | | |
| | -384 | 0 |
| TOTALE LEGGE | -384 | 0 |
| TOTALE SEZIONE IV | 1.091.287 | 1.271.340 |
| SEZIONE V - RELAZIONI INTERNAZIONALI | | |
| LEGGE N.385 DEL 1978 | | |
| ADEGUAMENTO DELLA DISCIPLINA DEI COMPENSI PER LAVORO STRAORDINARIO AI DIPENDENTI DELLO STATO | | |
| | 4.189 | 4.189 |
| TOTALE LEGGE | 4.189 | 4.189 |
| LEGGE N.468 DEL 1978 | | |
| RIFORMA DI ALCUNE NORME DI CONTABILITA' GENERALE DELLO STATO IN MATERIA DI BILANCIO | | |

SEGUE : ALLEGATO C/2

| | | COMPETENZA | CASSA |
|--------------|-----|-------------------|-----------|
| | | (MILIONI DI LIRE) | |
| ARTICOLO | 005 | 1.757.152 | 1.757.152 |
| ARTICOLO | 007 | 191.132 | 190.548 |
| ARTICOLO | 009 | 16.218 | 16.218 |
| ARTICOLO | 017 | 600 | 2.009 |
| TOTALE LEGGE | | 1.965.102 | 1.965.927 |

LEGGE N.567 DEL 1994

RATIFICA ED ESECUZIONE DELLA CONVENZIONE RELATIVA ALLA CONCILIAZIONE E ALL'ARBITRATO NEL QUADRO DELLA CONFERENZA SULLA SICUREZZA E LA COOPERAZIONE IN EUROPA (CSCE), FATTA A STOCCOLMA IL 15 DICEMBRE 1992, CON PROTOCOLLO FINANZIARIO ADOTTATO A PRAGA IL 28 APRILE 1993

| | | |
|--------------|----|----|
| | 60 | 60 |
| TOTALE LEGGE | 60 | 60 |

LEGGE N.578 DEL 1994

RATIFICA ED ESECUZIONE DELLA CONVENZIONE SULLA COOPERAZIONE TRA LA REPUBBLICA ITALIANA E LA REPUBBLICA FRANCESE NEL CAMPO DELLA PREVISIONE E DELLA PREVENZIONE DEI RISCHI MAGGIORI E DELL'ASSISTENZA RECIPROCA IN CASO DI CATASTROFI NATURALI O DOVUTE ALL'ATTIVITA' DELL'UOMO, FATTA A PARIGI IL 16 SETTEMBRE 1992

| | | |
|--------------|----|----|
| | 25 | 25 |
| TOTALE LEGGE | 25 | 25 |

LEGGE N.579 DEL 1994

RATIFICA ED ESECUZIONE DELL'ACCORDO TRA IL GOVERNO DELLA REPUBBLICA ITALIANA ED IL GOVERNO DELLA FEDERAZIONE RUSSA SULLA COOPERAZIONE NELLO SMANTELLAMENTO DELLE ARMI NUCLEARI SOGGETTE A RIDUZIONE NELLA FEDERAZIONE RUSSA, FATTO A ROMA IL 1 DICEMBRE 1993

SEGUE : ALLEGATO C/2

| COMPETENZA | CASSA |
|-------------------|-------|
| (MILIONI DI LIRE) | |

| | | |
|--------------|-------|-------|
| TOTALE LEGGE | 5.010 | 5.010 |
|--------------|-------|-------|

LEGGE N.580 DEL 1994

RATIFICA ED ESECUZIONE DEL TRATTATO DI AMICIZIA E COLLABORAZIONE TRA LA REPUBBLICA ITALIANA E LA REPUBBLICA DI POLONIA, FATTO A VARSAVIA L'11 OTTOBRE 1991

| | | |
|--------------|----|----|
| | 15 | 15 |
| TOTALE LEGGE | 15 | 15 |

LEGGE N.583 DEL 1994

RATIFICA ED ESECUZIONE DEL TRATTATO SUI CIELI APERTI, CON ALLEGATI, FATTO A HELSINKI IL 24 MARZO 1992

| | | |
|--------------|-----|-----|
| ARTICOLO 003 | 315 | 315 |
| TOTALE LEGGE | 315 | 315 |

LEGGE N.641 DEL 1994

RATIFICA ED ESECUZIONE DELL'ACCORDO INTERNAZIONALE DEL 1993 SUL CACAO, CON ANNESSI, FATTO A GINEVRA IL 16 LUGLIO 1993

| | | |
|--------------|----|----|
| | 10 | 10 |
| TOTALE LEGGE | 10 | 10 |

LEGGE N.672 DEL 1994

RATIFICA ED ESECUZIONE DEI SEGUENTI ATTI INTERNAZIONALI: ACCORDO EUROPEO CHE ISTITUISCE UN'ASSOCIAZIONE TRA LE COMUNITA' EUROPEE ED I LORO STATI MEMBRI, DA UNA PARTE, E LA ROMANIA, DALL'ALTRA, CON ALLEGATI, PROTOCOLLI E RELATIVO ATTO FINALE, FATTO A BRUXELLES IL 1 FEBBRAIO 1993, CON PROTOCOLLO AGGIUNTIVO, FIRMATO A BRUXELLES IL 21 DICEMBRE 1993; ETC.....

SEGUE : ALLEGATO C/2

| | COMPETENZA | CASSA |
|--|-------------------|--------|
| | (MILIONI DI LIRE) | |
| | 28 | 28 |
| TOTALE LEGGE | 28 | 28 |
| LEGGI N. 689 DEL 1994 | | |
| RATIFICA ED ESECUZIONE DELLA CONVENZIONE DELLE NAZIONI UNITE SUL DIRITTO DEL MARE, CON ALLEGATI E ATTO FINALE, FATTA A MONTEGO BAY IL 10 DICEMBRE 1982, NONCHE' DELL'ACCORDO DI APPLICAZIONE DELLA PARTE XI DELLA CONVENZIONE STESSA, CON ALLEGATI, FATTO A NEW YORK IL 29 LUGLIO 1994 | | |
| ARTICOLO 005 | 1.000 | 1.000 |
| TOTALE LEGGE | 1.000 | 1.000 |
| LEGGI N. 724 DEL 1994 | | |
| MISURE DI RAZIONALIZZAZIONE DELLA FINANZA PUBBLICA | | |
| | -5.625 | -5.625 |
| TOTALE LEGGE | -5.625 | -5.625 |
| LEGGI DI BILANCIO N. 726 DEL 1994 | | |
| BILANCIO DI PREVISIONE DELLO STATO PER L'ANNO FINANZIARIO 1995 E BILANCIO PLURIENNALE PER IL TRIENNIO 1995-1997. | | |
| ARTICOLO 024 | -224 | 90 |
| TOTALE LEGGE | -224 | 90 |
| LEGGI N. 51 DEL 1995 | | |
| RATIFICA ED ESECUZIONE DELL'ACCORDO FRA IL GOVERNO DELLA REPUBBLICA ITALIANA E L'ORGANIZZAZIONE DELLE NAZIONI UNITE PER LO SVILUPPO INDUSTRIALE SULLE DISPOSIZIONI AMMINISTRATIVE PER IL CENTRO INTERNAZIONALE PER LA SCIENZA E L'ALTA TECNOLOGIA, CON SCAMBIO DI LETTERE, FATTO A VIENNA IL 9 | | |

SEGUE : ALLEGATO C/2

| | | COMPETENZA | CASSA |
|---|-----|-------------------|-------|
| | | (MILIONI DI LIRE) | |
| NOVEMBRE 1993 | | | |
| ARTICOLO | 003 | 7.000 | 7.000 |
| TOTALE LEGGE | | 7.000 | 7.000 |
| LEGGE N.52 DEL 1995 | | | |
| RATIFICA ED ESECUZIONE DELL'ACCORDO DI COOPERAZIONE PER PREVEDERE, PREVENIRE E MITIGARE LE CATASTROFI NATURALI E TECNOLOGICHE TRA IL GOVERNO DELLA REPUBBLICA ITALIANA ED IL GOVERNO DELLA REPUBBLICA DI MALTA, FATTO A PALERMO L'11 MARZO 1994 | | | |
| ARTICOLO | 003 | 10 | 10 |
| TOTALE LEGGE | | 10 | 10 |
| LEGGE N.53 DEL 1995 | | | |
| RATIFICA ED ESECUZIONE DEL TRATTATO DI AMICIZIA E COLLABORAZIONE TRA LA REPUBBLICA ITALIANA E LA ROMANIA, FATTO A BUCAREST IL 23 LUGLIO 1991 | | | |
| ARTICOLO | 003 | 96 | 66 |
| TOTALE LEGGE | | 96 | 66 |
| LEGGE N.54 DEL 1995 | | | |
| RATIFICA ED ESECUZIONE DEL PROTOCOLLO SULLA PROTEZIONE AMBIENTALE AL TRATTATO ANTARTICO, CON ANNESSI ED ATTO FINALE, FATTO A MADRID IL 4 OTTOBRE 1991 | | | |
| ARTICOLO | 003 | 340 | 340 |
| TOTALE LEGGE | | 340 | 340 |
| LEGGE N.73 DEL 1995 | | | |
| RATIFICA ED ESECUZIONE DEL TRATTATO DI AMICIZIA E COLLABORAZIONE TRA LA REPUBBLICA ITALIANA E LA REPUBBLICA DIBULGARIA, FATTO A ROMA IL 9 GENNAIO 1992 | | | |

SEGUE : ALLEGATO C/2

| | | COMPETENZA | CASSA |
|---|-----|-------------------|-------|
| | | (MILIONI DI LIRE) | |
| ARTICOLO | 003 | 104 | 104 |
| TOTALE LEGGE | | 104 | 104 |
| LEGGE N.74 DEL 1995 | | | |
| RATIFICA ED ESECUZIONE DELL'ACCORDO DI COOPERAZIONE PER PREVEDERE, PREVENIRE E MITIGARE I DISASTRI NATURALI E TECNOLOGICI TRA I GOVERNI DELLE REPUBBLICHE DI AUSTRIA, CROAZIA, UNGHERIA, ITALIA, POLONIA E SLOVENIA, FATTO A VIENNA IL 18 LUGLIO 1992 | | | |
| ARTICOLO | 003 | 30 | 60 |
| TOTALE LEGGE | | 30 | 60 |
| LEGGE N.75 DEL 1995 | | | |
| RATIFICA ED ESECUZIONE DEL TRATTATO DI AMICIZIA E COLLABORAZIONE TRA LA REPUBBLICA ITALIANA E LA REPUBBLICA DI UNGHERIA, FATTO A BUDAPEST IL 6 LUGLIO 1991 | | | |
| ARTICOLO | 003 | 33 | 33 |
| TOTALE LEGGE | | 33 | 33 |
| LEGGE N.113 DEL 1995 | | | |
| CONCESSIONE DEI CONTRIBUTI ORDINARI AL PIANO D'AZIONE PER IL MEDITERRANEO (PAM) E DI UN CONTRIBUTO STRAORDINARIO ALL'ISTITUTO ITALO-LATINO-AMERICANO | | | |
| | | 8.950 | 8.950 |
| TOTALE LEGGE | | 8.950 | 8.950 |
| LEGGE N.128 DEL 1995 | | | |
| RATIFICA ED ESECUZIONE DEL TRATTATO DI AMICIZIA E COOPERAZIONE TRA LA REPUBBLICA ITALIANA E IL REGNO DEL MAROCCO, FATTO A ROMA IL 25 NOVEMBRE 1991 | | | |

SEGUE : ALLEGATO C/2

| | | COMPETENZA | CASSA |
|---|--------------|-------------------|-------|
| | | (MILIONI DI LIRE) | |
| ARTICOLO | 003 | 98 | 98 |
| | TOTALE LEGGE | 98 | 98 |
| LEGGI N.148 DEL 1995 | | | |
| RATIFICA ED ESECUZIONE DELL'ACCORDO FRA LA REPUBBLICA ITALIANA E LA REPUBBLICA D'ALBANIA SULLA COOPERAZIONE NEL CAMPO TURISTICO E DELL'AMBIENTE, FATTO AD ANCONA IL 13 LUGLIO 1991 | | | |
| ARTICOLO | 003 | 19 | 19 |
| | TOTALE LEGGE | 19 | 19 |
| LEGGI N.149 DEL 1995 | | | |
| RATIFICA ED ESECUZIONE DELL'ACCORDO FRA IL GOVERNO DELLA REPUBBLICA ITALIANA E IL GOVERNO DELLA REPUBBLICA FEDERATIVA DEL BRASILE SULLA COOPERAZIONE NEL CAMPO DEL TURISMO, FATTO A ROMA L'11 DICEMBRE 1991 | | | |
| ARTICOLO | 003 | 38 | 38 |
| | TOTALE LEGGE | 38 | 38 |
| LEGGI N.150 DEL 1995 | | | |
| RATIFICA ED ESECUZIONE DELL'ACCORDO DI COOPERAZIONE TURISTICA TRA IL GOVERNO DELLA REPUBBLICA ITALIANA ED IL GOVERNO DEGLI STATI UNITI MESSICANI, FATTO A ROMA L'8 LUGLIO 1991 | | | |
| ARTICOLO | 003 | 40 | 40 |
| | TOTALE LEGGE | 40 | 40 |
| LEGGI N.151 DEL 1995 | | | |
| RATIFICA ED ESECUZIONE DELL'ACCORDO DI COOPERAZIONE E DI SCAMBI CINEMATOGRAFICI TRA IL GOVERNO DELLA REPUBBLICA ITALIANA ED IL GOVERNO DEL REGNO DEL MAROCCO, CON NORME DI PROCEDURA, FATTO A RABAT IL 29 LUGLIO 1991 | | | |

SEGUE : ALLEGATO C/2

| | | COMPETENZA | CASSA |
|---|--------------|-------------------|--------|
| | | (MILIONI DI LIRE) | |
| ARTICOLO | 003 | 10 | 10 |
| | TOTALE LEGGE | 10 | 10 |
| LEGGI N.209 DEL 1995 | | | |
| RATIFICA ED ESECUZIONE DEL PROTOCOLLO RELATIVO ALL'ASSISTENZA FINANZIARIA, ECONOMICA E TECNICA TRA LA REPUBBLICA ITALIANA E MALTA, FATTO A LA VALLETTA IL 28 MARZO 1994 | | | |
| | | 40.000 | 40.000 |
| | TOTALE LEGGE | 40.000 | 40.000 |
| LEGGI N.212 DEL 1995 | | | |
| RATIFICA ED ESECUZIONE DELL'ACCORDO QUADRO DI COOPERAZIONE ECONOMICA, INDUSTRIALE, SCIENTIFICO-TECNOLOGICA, TECNICA E CULTURALE TRA LA REPUBBLICA ITALIANA E LA REPUBBLICA DEL VENEZUELA, FATTO A ROMA IL 4 GIUGNO 1990 | | | |
| ARTICOLO | 003 | 48 | 48 |
| | TOTALE LEGGE | 48 | 48 |
| LEGGI N.293 DEL 1995 | | | |
| PARTECIPAZIONE ITALIANA AL GRUPPO INTERNAZIONALE DI STUDIO SULLA GOMMA (I.R.S.G.) | | | |
| ARTICOLO | 002 | 159 | 159 |
| | TOTALE LEGGE | 159 | 159 |
| LEGGI N.295 DEL 1995 | | | |
| DIFFERIMENTO DI TERMINI PREVISTI DA DISPOSIZIONI LEGISLATIVE IN MATERIA DI AFFARI ESTERI E DIFESA | | | |

SEGUE : ALLEGATO C/2

| | | COMPETENZA | CASSA |
|---|--------------|-------------------|------------|
| | | (MILIONI DI LIRE) | |
| ARTICOLO | 001 | 9.000 | 9.000 |
| | TOTALE LEGGE | 9.000 | 9.000 |
| LEGGE N.298 DEL 1995 | | | |
| RATIFICA ED ESECUZIONE DELL'ACCORDO DI COOPERAZIONE ECONOMICA E TECNOLOGICA TRA IL GOVERNO DELLA REPUBBLICA ITALIANA E IL GOVERNO DELLO STATO DEL QATAR, FATTO A ROMA IL 16 GENNAIO 1992 | | | |
| | | 115 | 115 |
| | TOTALE LEGGE | 115 | 115 |
| LEGGE N.306 DEL 1995 | | | |
| RATIFICA ED ESECUZIONE DELL'ACCORDO INTERNAZIONALE DEL 1994 SUL CAFFE', ADOTTATO A LONDRA DAL CONSIGLIO DELL'ORGANIZZAZIONE INTERNAZIONALE DEL CAFFE' CON RISOLUZIONE ICN N.336 DEL 30 MARZO 1994 | | | |
| | | 67 | 67 |
| | TOTALE LEGGE | 67 | 67 |
| LEGGE N.399 DEL 1995 | | | |
| DISPOSIZIONI PER L'ASSESTAMENTO DEL BILANCIO DELLO STATO E DEI BILANCI DELLE AZIENDE AUTONOME PER L'ANNO FINANZIARIO 1995 | | | |
| | | -2.234.726 | -2.898.422 |
| | TOTALE LEGGE | -2.234.726 | -2.898.422 |
| LEGGE N.474 DEL 1995 | | | |
| RATIFICA ED ESECUZIONE DELL'ACCORDO DI COPRODUZIONE CINEMATOGRAFICA TRA IL GOVERNO DELLA REPUBBLICA ITALIANA ED IL GOVERNO D'AUSTRALIA, CON ALLEGATO E SCAMBIO DI NOTE INTERPRETATIVO, FATTO A ROMA IL 28 GIUGNO 1993 | | | |

SEGUE : ALLEGATO C/2

| | | COMPETENZA | CASSA |
|---|-----|-------------------|-------|
| | | (MILIONI DI LIRE) | |
| ARTICOLO | 003 | 17 | 0 |
| TOTALE LEGGE | | 17 | 0 |
| LEGGE N.475 DEL 1995 | | | |
| RATIFICA ED ESECUZIONE DELL'ACCORDO DI COLLABORAZIONE TURISTICA TRA LA REPUBBLICA ITALIANA E LA ROMANIA FIRMATO A TRIESTE IL 15 APRILE 1993 | | | |
| ARTICOLO | 003 | 15 | 0 |
| TOTALE LEGGE | | 15 | 0 |
| LEGGE N.477 DEL 1995 | | | |
| RATIFICA ED ESECUZIONE DELL'ACCORDO DI COOPERAZIONE TRA LA REPUBBLICA ITALIANA E LA REPUBBLICA DEL CILE NELLA LOTTA CONTRO IL TERRORISMO, LA CRIMINALITA' ORGANIZZATA ED IL TRAFFICO DELLA DROGA, FATTO A ROMA IL 16 OTTOBRE 1992 | | | |
| ARTICOLO | 003 | 107 | 0 |
| TOTALE LEGGE | | 107 | 0 |
| LEGGE N.479 DEL 1995 | | | |
| RATIFICA ED ESECUZIONE DELLA CONVENZIONE SULL'AMMISSIONE TEMPORANEA DI MERCI CON ANNESSI, FATTA A ISTAMBUL IL 26 GIUGNO 1990 | | | |
| ARTICOLO | 003 | 6 | 0 |
| TOTALE LEGGE | | 6 | 0 |
| LEGGE N.496 DEL 1995 | | | |
| RATIFICA ED ESECUZIONE DELLA CONVENZIONE SULLA PROIBIZIONE DELLO SVILUPPO, PRODUZIONE, IMMAGAZZINAGGIO E USO DI ARMI CHIMICHE E SULLA LORO DISTRUZIONE, CON ANNESSI, FATTA A PARIGI IL 13 GENNAIO 1993 | | | |

SEGUE : ALLEGATO C/2

| | | COMPETENZA | CASSA |
|---|------------------|-------------------|----------|
| | | (MILIONI DI LIRE) | |
| ARTICOLO | 014 | 7.079 | 0 |
| | TOTALE LEGGE | 7.079 | 0 |
| LEGGI N. 505 DEL 1995 | | | |
| PARTECIPAZIONE ITALIANA AD ORGANISMI INTERNAZIONALI E CONTRIBUTI AD ENTI SOTTOPOSTI ALLA VIGILANZA DEL MINISTERO DEGLI AFFARI ESTERI | | | |
| ARTICOLO | 018 | 410 | 0 |
| | TOTALE LEGGE | 410 | 0 |
| DECRETO LEGGE N. 41 DEL 1995 | | | |
| MISURE URGENTI PER IL RISANAMENTO DELLA FINANZA PUBBLICA E PER L'OCCUPAZIONE NELLE AREE DEPRESSE | | | |
| ARTICOLO | 002 | -63.732 | -63.725 |
| | TOTALE LEGGE | -63.732 | -63.725 |
| DECRETO LEGGE N. 321 DEL 1996 | | | |
| DISPOSIZIONI URGENTI PER LE ATTIVITA' PRODUTTIVE | | | |
| | | -60.000 | 0 |
| | TOTALE LEGGE | -60.000 | 0 |
| | TOTALE SEZIONE V | -314.762 | -924.946 |

SEZIONE VI - ISTRUZIONE E CULTURA

LEGGI N. 385 DEL 1978

ADEGUAMENTO DELLA DISCIPLINA DEI COMPENSI
PER LAVORO STRAORDINARIO AI DIPENDENTI DELLO
STATO

SEGUE : ALLEGATO C. 2

| | | COMPETENZA | CASSA |
|---|--------------|-------------------|-----------|
| | | (MILIONI DI LIRE) | |
| | | 17.417 | 17.346 |
| | TOTALE LEGGE | 17.417 | 17.346 |
| LEGGE N.468 DEL 1978 | | | |
| RIFORMA DI ALCUNE NORME DI CONTABILITA' GENERALE DELLO STATO IN MATERIA DI BILANCIO | | | |
| ARTICOLO | 005 | 95.434 | 9.545 |
| ARTICOLO | 007 | 87.855 | 87.570 |
| ARTICOLO | 008 | 97.865 | 97.865 |
| ARTICOLO | 009 | 76 | 76 |
| ARTICOLO | 017 | 59.140 | 966.640 |
| | TOTALE LEGGE | 340.370 | 1.161.696 |
| LEGGE N.373 DEL 1980 | | | |
| ULTERIORE PROROGA E RIFINANZIAMENTO DEL FONDO DESTINATO ALLE ESIGENZE DEL TERRITORIO DI TRIESTE, ISTITUITO CON LEGGE COSTITUZIONALE 31 GENNAIO 1963, N.1 | | | |
| | | 2.890 | 2.890 |
| | TOTALE LEGGE | 2.890 | 2.890 |
| LEGGE FINANZIARIA N.41 DEL 1986 | | | |
| DISPOSIZIONI PER LA FORMAZIONE DEL BILANCIO ANNUALE E PLURIENNALE DELLO STATO (LEGGE FINANZIARIA 1986) | | | |
| | | 2.570 | 0 |
| | TOTALE LEGGE | 2.570 | 0 |
| LEGGE N.554 DEL 1988 | | | |
| DISPOSIZIONI IN MATERIA DI PUBBLICO IMPIEGO | | | |

SEGUE : ALLEGATO C/2

| | COMPETENZA | CASSA |
|--|-------------------|-----------|
| | (MILIONI DI LIRE) | |
| | -43.888 | -43.888 |
| TOTALE LEGGE | -43.888 | -43.888 |
| LEGGE N.32 DEL 1992 | | |
| DISPOSIZIONI IN ORDINE ALLA RICOSTRUZIONE NEI TERRITORI DI CUI AL TESTO UNICO DELLE LEGGI PER GLI INTERVENTI NEI TERRITORI DELLA CAMPANIA, BASILICATA, PUGLIA E CALABRIA COLPITI DAGLI EVENTI SISMICI DEL NOVEMBRE 1980, DEL FEBBRAIO 1981 E DEL MARZO 1982, APPROVATO CON DECRETO LEGISLATIVO 30 MARZO 1990, N. 76 | | |
| ARTICOLO 001 | 164.389 | 164.389 |
| TOTALE LEGGE | 164.389 | 164.389 |
| DECRETO LEGISLATIVO N.29 DEL 1993 | | |
| RAZIONALIZZAZIONE DELLA ORGANIZZAZIONE DELLE AMMINISTRAZIONI PUBBLICHE E REVISIONE DELLA DISCIPLINA IN MATERIA DI PUBBLICO IMPIEGO, A NORMA DELL'ARTICOLO 2 DELLA LEGGE 23 OTTOBRE 1992, N. 421. | | |
| | 1.534.000 | 1.534.000 |
| TOTALE LEGGE | 1.534.000 | 1.534.000 |
| LEGGE N.724 DEL 1994 | | |
| MISURE DI RAZIONALIZZAZIONE DELLA FINANZA PUBBLICA | | |
| | -17.958 | -17.958 |
| TOTALE LEGGE | -17.958 | -17.958 |
| DECRETO LEGGE N.728 DEL 1994 | | |
| DISPOSIZIONI URGENTI IN MATERIA DI BILANCI PER LE IMPRESE OPERANTI NEL SETTORE DELL'EDITORIA E DELLA RADIODIFFUSIONE, NONCHE' DI PROSECUZIONE DELL'ATTIVITA' PER LE EMITTENTI TELEVISIVE E SONORE AUTORIZZATE | | |

SEGUE : ALLEGATO C/2

| | | COMPETENZA | CASSA |
|--|--------------|-------------------|--------|
| | | (MILIONI DI LIRE) | |
| IN AMBITO LOCALE | | | |
| | | 1.985 | 1.985 |
| | TOTALE LEGGE | 1.985 | 1.985 |
| LEGGI DI BILANCIO N.726 DEL 1994 | | | |
| BILANCIO DI PREVISIONE DELLO STATO PER L'ANNO FINANZIARIO 1995 E BILANCIO PLURIENNALE PER IL TRIENNIO 1995-1997. | | | |
| | | 34.327 | 25.798 |
| ARTICOLO | 003 | 17.750 | 17.950 |
| ARTICOLO | 024 | 0 | 2.912 |
| | TOTALE LEGGE | 52.077 | 46.660 |
| LEGGI N.221 DEL 1995 | | | |
| AUMENTO DEL CONTRIBUTO STATALE ALL'UNIONE ITALIANA CIECHI, CON VINCOLO DI DESTINAZIONE AL CENTRO NAZIONALE PER IL LIBROPARLATO | | | |
| | | 5.000 | 5.000 |
| | TOTALE LEGGE | 5.000 | 5.000 |
| LEGGI N.231 DEL 1995 | | | |
| NORME PER LA CELEBRAZIONE DELL'OTTAVO CENTENARIO DELLA NASCITA DELL'IMPERATORE FEDERICO II DI SVEVIA | | | |
| | | 2.000 | 2.000 |
| | TOTALE LEGGE | 2.000 | 2.000 |
| LEGGI N.399 DEL 1995 | | | |
| DISPOSIZIONI PER L'ASSESTAMENTO DEL BILANCIO DELLO STATO E DEI BILANCI DELLE AZIENDE AUTONOME PER L'ANNO FINANZIARIO 1995 | | | |

SEGUE : ALLEGATO C/2

| | | COMPETENZA | CASSA |
|---|-----|-------------------|-----------|
| | | (MILIONI DI LIRE) | |
| TOTALE LEGGE | | 1.296.930 | 4.137.374 |
| TOTALE LEGGE | | 1.296.930 | 4.137.374 |
| LEGGE N.505 DEL 1995 | | | |
| PARTECIPAZIONE ITALIANA AD ORGANISMI INTERNAZIONALI E CONTRIBUTI AD ENTI SOTTOPOSTI ALLA VIGILANZA DEL MINISTERO DEGLI AFFARI ESTERI | | | |
| ARTICOLO | 018 | 3.275 | 0 |
| TOTALE LEGGE | | 3.275 | 0 |
| DECRETO LEGGE N.41 DEL 1995 | | | |
| MISURE URGENTI PER IL RISANAMENTO DELLA FINANZA PUBBLICA E PER L'OCCUPAZIONE NELLE AREE DEPRESSE | | | |
| ARTICOLO | 002 | -137.763 | -136.263 |
| TOTALE LEGGE | | -137.763 | -136.263 |
| DECRETO LEGGE N.97 DEL 1995 | | | |
| RIORDINO DELLE FUNZIONI IN MATERIA DI TURISMO, SPETTACOLO E SPORT | | | |
| ARTICOLO | 010 | 10.000 | 10.000 |
| TOTALE LEGGE | | 10.000 | 10.000 |
| DECRETO LEGGE N.253 DEL 1995 | | | |
| DISPOSIZIONI URGENTI CONCERNENTI L'ABOLIZIONE DEGLI ESAMI DIRIPARAZIONE E DI SECONDA SESSIONE ED ATTIVAZIONE DEI RELATIVI INTERVENTI DI SOSTEGNO E DI RECUPERO | | | |
| ARTICOLO | 003 | 54.600 | 54.600 |
| TOTALE LEGGE | | 54.600 | 54.600 |

SEGUE : ALLEGATO C/2

| | | COMPETENZA | CASSA |
|---|-------------------|-------------------|-----------|
| | | (MILIONI DI LIRE) | |
| DECRETO LEGGE N.428 DEL 1995 | | | |
| ISTITUZIONE DI UFFICI SCOLASTICI PROVINCIALI DEL MINISTERO DELLA PUBBLICA ISTRUZIONE NELLE NUOVE PROVINCE | | | |
| | | 482 | 482 |
| | TOTALE LEGGE | 482 | 482 |
| | TOTALE SEZIONE VI | 3.288.373 | 6.940.313 |
| SEZIONE VII - UNIVERSITA' E RICERCA SCIENTIFICA | | | |
| LEGGI N.385 DEL 1978 | | | |
| ADEGUAMENTO DELLA DISCIPLINA DEI COMPENSI PER LAVORO STRAORDINARIO AI DIPENDENTI DELLO STATO | | | |
| | | 1.893 | 1.829 |
| | TOTALE LEGGE | 1.893 | 1.829 |
| LEGGI N.468 DEL 1978 | | | |
| RIFORMA DI ALCUNE NORME DI CONTABILITA' GENERALE DELLO STATO IN MATERIA DI BILANCIO | | | |
| ARTICOLO | 005 | 925 | 130 |
| ARTICOLO | 007 | 70.299 | 73.599 |
| ARTICOLO | 008 | 6.893 | 6.893 |
| ARTICOLO | 009 | 200 | 200 |
| ARTICOLO | 017 | 1 | 858 |
| | TOTALE LEGGE | 78.318 | 81.680 |
| LEGGI N.373 DEL 1980 | | | |

SEGUE : ALLEGATO C/2

| | COMPETENZA | CASSA |
|---|-------------------|---------|
| | (MILIONI DI LIRE) | |
| ULTERIORE PROROGA E RIFINANZIAMENTO DEL FONDO DESTINATO ALLE ESIGENZE DEL TERRITORIO DI TRIESTE, ISTITUITO CON LEGGE COSTITUZIONALE 31 GENNAIO 1963, N.1 | | |
| | 830 | 830 |
| TOTALE LEGGE | 830 | 830 |
| LEGGI FINANZIARIE | | |
| LEGGI FINANZIARIA N.67 DEL 1988 | | |
| DISPOSIZIONI PER LA FORMAZIONE DEL BILANCIO ANNUALE E PLURIENNALE DELLO STATO (L.F. 88) | | |
| | 6.996 | 6.996 |
| TOTALE LEGGE | 6.996 | 6.996 |
| DECRETI | | |
| DECRETO LEGISLATIVO N.502 DEL 1992 | | |
| RIORDINO DELLA DISCIPLINA IN MATERIA SANITARIA A NORMA DELL'ARTICOLO 1 DELLA LEGGI 23 OTTOBRE 1992, N. 421 | | |
| | 283.200 | 270.000 |
| TOTALE LEGGE | 283.200 | 270.000 |
| LEGGI | | |
| LEGGI N.724 DEL 1994 | | |
| MISURE DI RAZIONALIZZAZIONE DELLA FINANZA PUBBLICA | | |
| | -236 | -236 |
| TOTALE LEGGE | -236 | -236 |
| LEGGI DI BILANCIO | | |
| LEGGI DI BILANCIO N.726 DEL 1994 | | |
| BILANCIO DI PREVISIONE DELLO STATO PER L'ANNO FINANZIARIO 1995 E BILANCIO PLURIENNALE PER IL TRIENNIO 1995-1997. | | |
| | 7.560 | 7.560 |
| ARTICOLO 024 | 0 | 33.201 |

SEGUE : ALLEGATO C/2

| | COMPETENZA | CASSA |
|---|-------------------|----------|
| | (MILIONI DI LIRE) | |
| TOTALE LEGGE | 7.560 | 40.761 |
| LEGGI | | |
| LEGGI N.399 DEL 1995 | | |
| DISPOSIZIONI PER L'ASSESTAMENTO DEL BILANCIO DELLO STATO E DEI BILANCI DELLE AZIENDE AUTONOME PER L'ANNO FINANZIARIO 1995 | | |
| | 347.110 | 344.113 |
| TOTALE LEGGE | 347.110 | 344.113 |
| DECRETI | | |
| DECRETO LEGGE N.41 DEL 1995 | | |
| MISURE URGENTI PER IL RISANAMENTO DELLA FINANZA PUBBLICA E PER L'OCCUPAZIONE NELLE AREE DEPRESSE | | |
| ARTICOLO 002 | -242.862 | -242.862 |
| TOTALE LEGGE | -242.862 | -242.862 |
| DECRETO LEGGE N.321 DEL 1996 | | |
| DISPOSIZIONI URGENTI PER LE ATTIVITA' PRODUTTIVE | | |
| | 60.000 | 0 |
| TOTALE LEGGE | 60.000 | 0 |
| TOTALE SEZIONE VII | 542.810 | 503.113 |
| SEZIONE VIII - EDILIZIA | | |
| LEGGI | | |
| LEGGI N.468 DEL 1978 | | |
| RIFORMA DI ALCUNE NORME DI CONTABILITA' GENERALE DELLO STATO IN MATERIA DI BILANCIO | | |
| ARTICOLO 005 | 1.395 | 1.395 |
| ARTICOLO 007 | 869 | 869 |

SEGUE : ALLEGATO C/2

| | | COMPETENZA | CASSA |
|--|-----|-------------------|-----------|
| | | (MILIONI DI LIRE) | |
| ARTICOLO | 008 | 194.465 | 194.465 |
| ARTICOLO | 017 | 119.250 | 117.345 |
| TOTALE LEGGE | | 315.979 | 314.074 |
| LEGGE N.219 DEL 1981 | | | |
| CONVERSIONE IN LEGGE, CON MODIFICAZIONI, DEL DECRETO-LEGGE 19 MARZO 1981, N.75, RECANTE ULTERIORI INTERVENTI IN FAVORE DELLE POPOLAZIONI COLPITE DAGLI EVENTI SISMICI DEL NOVEMBRE 1980 E DEL FEBBRAIO 1981. PROVVEDIMENTI ORGANICI PER LA RICOSTRUZIONE E LO SVILUPPO DEI TERRITORI COLPITI | | | |
| | | 784.200 | 1.594.200 |
| TOTALE LEGGE | | 784.200 | 1.594.200 |
| LEGGE FINANZIARIA N.41 DEL 1986 | | | |
| DISPOSIZIONI PER LA FORMAZIONE DEL BILANCIO ANNUALE E PLURIENNALE DELLO STATO (LEGGE FINANZIARIA 1986) | | | |
| | | 8.493 | 2.854 |
| TOTALE LEGGE | | 8.493 | 2.854 |
| LEGGE N.32 DEL 1992 | | | |
| DISPOSIZIONI IN ORDINE ALLA RICOSTRUZIONE NEI TERRITORI DI CUI AL TESTO UNICO DELLE LEGGI PER GLI INTERVENTI NEI TERRITORI DELLA CAMPANIA, BASILICATA, PUGLIA E CALABRIA COLPITI DAGLI EVENTI SISMICI DEL NOVEMBRE 1980, DEL FEBBRAIO 1981 E DEL MARZO 1982, APPROVATO CON DECRETO LEGISLATIVO 30 MARZO 1990, N. 76 | | | |
| ARTICOLO | 001 | 104.389 | 104.389 |
| TOTALE LEGGE | | 104.389 | 104.389 |
| LEGGE N.724 DEL 1994 | | | |

SEGUE : ALLEGATO C/2

| | | COMPETENZA | CASSA |
|---|--------------|-------------------|----------|
| | | (MILIONI DI LIRE) | |
| MISURE DI RAZIONALIZZAZIONE DELLA FINANZA PUBBLICA | | | |
| | | -4.800 | -4.800 |
| | TOTALE LEGGE | -4.800 | -4.800 |
| LEGGE DI BILANCIO N.726 DEL 1994 | | | |
| BILANCIO DI PREVISIONE DELLO STATO PER L'ANNO FINANZIARIO 1995 E BILANCIO PLURIENNALE PER IL TRIENNIO 1995-1997. | | | |
| | | 32.645 | 32.645 |
| ARTICOLO | 013 | 8.664 | 8.664 |
| ARTICOLO | 024 | -162 | 35.070 |
| | TOTALE LEGGE | 41.147 | 76.379 |
| LEGGE N.399 DEL 1995 | | | |
| DISPOSIZIONI PER L'ASSESTAMENTO DEL BILANCIO DELLO STATO E DEI BILANCI DELLE AZIENDE AUTONOME PER L'ANNO FINANZIARIO 1995 | | | |
| | | 12.528 | 628.610 |
| | TOTALE LEGGE | 12.528 | 628.610 |
| DECRETO LEGGE N.41 DEL 1995 | | | |
| MISURE URGENTI PER IL RISANAMENTO DELLA FINANZA PUBBLICA E PER L'OCCUPAZIONE NELLE AREE DEPRESSE | | | |
| ARTICOLO | 002 | -146.001 | -145.701 |
| | TOTALE LEGGE | -146.001 | -145.701 |
| DECRETO LEGGE N.379 DEL 1995 | | | |
| MISURE URGENTI PER LE UNIVERSITA' E GLI ENTI DI RICERCA, NONCHE' PER LA CONSERVAZIONE DI BENI CULTURALI | | | |

SEGUE : ALLEGATO C/2

| | COMPETENZA | CASSA |
|--|-------------------|-----------|
| | (MILIONI DI LIRE) | |
| | 21.200 | 21.200 |
| TOTALE LEGGE | 21.200 | 21.200 |
| TOTALE SEZIONE VIII | 1.137.134 | 2.591.204 |
| SEZIONE IX - LAVORO E PREVIDENZA SOCIALE | | |
| LEGGE N.385 DEL 1978 | | |
| ADEGUAMENTO DELLA DISCIPLINA DEI COMPENSI PER LAVORO STRAORDINARIO AI DIPENDENTI DELLO STATO | | |
| | 8.018 | 8.018 |
| TOTALE LEGGE | 8.018 | 8.018 |
| LEGGE N.468 DEL 1978 | | |
| RIFORMA DI ALCUNE NORME DI CONTABILITA' GENERALE DELLO STATO IN MATERIA DI BILANCIO | | |
| ARTICOLO 005 | 468.888 | 466.188 |
| ARTICOLO 007 | 179.569 | 173.831 |
| ARTICOLO 008 | 2.348 | 2.348 |
| ARTICOLO 009 | 2.105 | 2.105 |
| ARTICOLO 012 | 2 | 2 |
| ARTICOLO 017 | 31.697 | 33.123 |
| TOTALE LEGGE | 684.609 | 677.597 |
| LEGGE N.724 DEL 1994 | | |
| MISURE DI RAZIONALIZZAZIONE DELLA FINANZA PUBBLICA | | |
| | -3.420 | -3.420 |

SEGUE : ALLEGATO C/2

| | | COMPETENZA | CASSA |
|---|-----|-------------------|----------|
| | | (MILIONI DI LIRE) | |
| TOTALE LEGGE | | -3.420 | -3.420 |
| DECRETO LEGGE N.691 DEL 1994 | | | |
| MISURE URGENTI PER LA RICOSTRUZIONE E LA RIPRESA DELLE ATTIVITA' PRODUTTIVE NELLE ZONE COLPITE DALLE ECCEZIONALI AVVERSITA' ATMOSFERICHE E DAGLI EVENTI ALLUVIONALI NELLA PRIMA DECADE DEL MESE DI NOVEMBRE 1994 | | | |
| | | 100.000 | 100.000 |
| TOTALE LEGGE | | 100.000 | 100.000 |
| DECRETO LEGGE N.696 DEL 1994 | | | |
| INTERVENTI URGENTI A FAVORE DEL SETTORE PORTUALE E MARITTIMO | | | |
| | | -23.000 | -23.000 |
| TOTALE LEGGE | | -23.000 | -23.000 |
| LEGGE DI BILANCIO N.726 DEL 1994 | | | |
| BILANCIO DI PREVISIONE DELLO STATO PER L'ANNO FINANZIARIO 1995 E BILANCIO PLURIENNALE PER IL TRIENNIO 1995-1997. | | | |
| | | 45.454 | 23.418 |
| ARTICOLO | 003 | 975.000 | 975.000 |
| ARTICOLO | 024 | 0 | -100.000 |
| TOTALE LEGGE | | 1.020.454 | 898.418 |
| LEGGE N.35 DEL 1995 | | | |
| CONVERSIONE IN LEGGE, CON MODIFICAZIONI, DEL DECRETO-LEGGE 19 DICEMBRE 1994, N. 691, RECANTE MISURE URGENTI PER LA RICOSTRUZIONE E LA RIPRESA DELLE ATTIVITA' PRODUTTIVE NELLE ZONE COLPITE DALLE ECCEZIONALI AVVERSITA' ATMOSFERICHE E DAGLI EVENTI ALLUVIONALI NELLA PRIMA DECADE DEL MESE DI | | | |

SEGUE : ALLEGATO C/2

| | | COMPETENZA | CASSA |
|--|--------------|-------------------|-----------|
| | | (MILIONI DI LIRE) | |
| NOVEMBRE 1994. | | | |
| | | -28.938 | 0 |
| | TOTALE LEGGE | -28.938 | 0 |
| LEGGE N.295 DEL 1995 | | | |
| DIFFERIMENTO DI TERMINI PREVISTI DA DISPOSIZIONI LEGISLATIVE IN MATERIA DI AFFARI ESTERI E DIFESA | | | |
| ARTICOLO | 001 | 600 | 600 |
| | TOTALE LEGGE | 600 | 600 |
| LEGGE N.399 DEL 1995 | | | |
| DISPOSIZIONI PER L'ASSESTAMENTO DEL BILANCIO DELLO STATO E DEI BILANCI DELLE AZIENDE AUTONOME PER L'ANNO FINANZIARIO 1995 | | | |
| | | 299.724 | 3.140.197 |
| | TOTALE LEGGE | 299.724 | 3.140.197 |
| LEGGE N.507 DEL 1995 | | | |
| PROROGA DI TERMINI A FAVORE DEI SOGGETTI RESIDENTI NELLE ZONE COLPITE DAGLI EVENTI ALLUVIONALI DEL NOVEMBRE 1994 E DISPOSIZIONI INTEGRATIVE DEL DECRETO-LEGGE 23 FEBBRAIO 1995, N. 41, CONVERTITO, CON MODIFICAZIONI, DALLA LEGGE 22 MARZO 1995, N. 85. | | | |
| | | -69.000 | 0 |
| | TOTALE LEGGE | -69.000 | 0 |
| DECRETO LEGGE N.41 DEL 1995 | | | |
| MISURE URGENTI PER IL RISANAMENTO DELLA FINANZA PUBBLICA E PER L'OCCUPAZIONE NELLE AREE DEPRESSE | | | |
| ARTICOLO | 002 | -45.560 | -45.556 |

SEGUE : ALLEGATO C/2

| | COMPETENZA | CASSA |
|--|-------------------|-----------|
| | (MILIONI DI LIRE) | |
| TOTALE LEGGE | -45.560 | -45.556 |
| DECRETO LEGGE N.205 DEL 1995 | | |
| INTERVENTI PER IL SETTORE DELL'AUTOTRASPORTO DI COSE PER CONTO DI TERZI, NONCHE' PER IL PERSONALE ADDETTO AI PUBBLICISERVIZI DI TRASPORTO | | |
| | 300.000 | 300.000 |
| TOTALE LEGGE | 300.000 | 300.000 |
| DECRETO LEGGE N.232 DEL 1995 | | |
| DISPOSIZIONI IN MATERIA DI COLLOCAMENTO, DI PREVIDENZA E DI INTERVENTI A SOSTEGNO DEL REDDITO | | |
| | 1.127.500 | 1.127.500 |
| TOTALE LEGGE | 1.127.500 | 1.127.500 |
| DECRETO LEGGE N.415 DEL 1995 | | |
| PROROGA DI TERMINI A FAVORE DEI SOGGETTI RESIDENTI NELLE ZONE COLPITE DAGLI EVENTI ALLUVIONALI DEL NOVEMBRE 1994 E DISPOSIZIONI INTEGRATIVE DEL DECRETO-LEGGE 23 FEBBRAIO 1995, N. 41, CONVERTITO, CON MODIFICAZIONI, DALLA LEGGE 22 MARZO 1995, N. 85. | | |
| | 3.000 | 3.000 |
| TOTALE LEGGE | 3.000 | 3.000 |
| DECRETO LEGGE N.450 DEL 1995 | | |
| INTERVENTI URGENTI DI CARATTERE PREVIDENZIALE PER IL PERSONALE DEL GRUPPO ALITALIA | | |
| | 6.400 | 6.400 |
| TOTALE LEGGE | 6.400 | 6.400 |

SEGUE : ALLEGATO C/2

| | COMPETENZA | CASSA |
|---|-------------------|-----------|
| | (MILIONI DI LIRE) | |
| TOTALE SEZIONE IX | 3.380.386 | 6.189.753 |
| SEZIONE X - ASSISTENZA PUBBLICA | | |
| LEGGE N.385 DEL 1978 | | |
| ADEGUAMENTO DELLA DISCIPLINA DEI COMPENSI PER LAVORO STRAORDINARIO AI DIPENDENTI DELLO STATO | | |
| | 1.394 | 1.394 |
| TOTALE LEGGE | 1.394 | 1.394 |
| LEGGE N.468 DEL 1978 | | |
| RIFORMA DI ALCUNE NORME DI CONTABILITA' GENERALE DELLO STATO IN MATERIA DI BILANCIO | | |
| ARTICOLO 005 | 117.722 | 117.722 |
| ARTICOLO 007 | 25.132 | 29.865 |
| ARTICOLO 012 | 225 | 225 |
| ARTICOLO 017 | 0 | 3.883 |
| TOTALE LEGGE | 143.079 | 151.695 |
| LEGGE N.373 DEL 1980 | | |
| ULTERIORE PROROGA E RIFINANZIAMENTO DEL FONDO DESTINATO ALLE ESIGENZE DEL TERRITORIO DI TRIESTE, ISTITUITO CON LEGGE COSTITUZIONALE 31 GENNAIO 1963, N.1 | | |
| | 1.680 | 1.680 |
| TOTALE LEGGE | 1.680 | 1.680 |
| LEGGE N.390 DEL 1992 | | |
| INTERVENTI STRAORDINARI DI CARATTERE UMANITARIO A FAVORE DEGLI SFOLLATI DELLE | | |

SEGUE : ALLEGATO C/2

| | COMPETENZA | CASSA |
|---|-------------------|--------|
| | (MILIONI DI LIRE) | |
| REPUBBLICHE SORTE NEI TERRITORI DELLA EX JUGOSLAVIA, NONCHE' MISURE URGENTI IN MATERIA DI RAPPORTI INTERNAZIONALI E DI ITALIANI ALL'ESTERO | -12.000 | -8.000 |
| TOTALE LEGGE | -12.000 | -8.000 |
| LEGGI N.724 DEL 1994 | | |
| MISURE DI RAZIONALIZZAZIONE DELLA FINANZA PUBBLICA | -696 | -696 |
| TOTALE LEGGE | -696 | -696 |
| DECRETO LEGGE N.646 DEL 1994 | | |
| INTERVENTI URGENTI A FAVORE DELLE ZONE COLPITE DALLE ECCEZIONALI AVVERSITA' ATMOSFERICHE E DAGLI EVENTI ALLUVIONALI NELLA PRIMA DECADE DEL MESE DI NOVEMBRE 1994 | 10.094 | 10.094 |
| TOTALE LEGGE | 10.094 | 10.094 |
| LEGGI DI BILANCIO N.726 DEL 1994 | | |
| BILANCIO DI PREVISIONE DELLO STATO PER L'ANNO FINANZIARIO 1995 E BILANCIO PLURIENNALE PER IL TRIENNIO 1995-1997. | -7.000 | 6.237 |
| ARTICOLO 024 | 0 | -215 |
| TOTALE LEGGE | -7.000 | 6.022 |
| LEGGI N.35 DEL 1995 | | |
| CONVERSIONE IN LEGGE, CON MODIFICAZIONI, DEL DECRETO-LEGGI 19 DICEMBRE 1994, N. 691, RECANTE MISURE URGENTI PER LA RICOSTRUZIONE | | |

SEGUE : ALLEGATO C/2

| | COMPETENZA | CASSA |
|---|-------------------|------------|
| | (MILIONI DI LIRE) | |
| E LA RIPRESA DELLE ATTIVITA' PRODUTTIVE NELLE ZONE COLPITE DALLE ECCEZIONALI AVVERSITA' ATMOSFERICHE E DAGLI EVENTI ALLUVIONALI NELLA PRIMA DECADE DEL MESE DI NOVEMBRE 1994. | | |
| | -18.900 | -9.900 |
| TOTALE LEGGE | -18.900 | -9.900 |
| LEGGI N.399 DEL 1995 | | |
| DISPOSIZIONI PER L'ASSESTAMENTO DEL BILANCIO DELLO STATO E DEI BILANCI DELLE AZIENDE AUTONOME PER L'ANNO FINANZIARIO 1995 | | |
| | -14.864 | -3.048.439 |
| TOTALE LEGGE | -14.864 | -3.048.439 |
| DECRETO LEGGE N.41 DEL 1995 | | |
| MISURE URGENTI PER IL RISANAMENTO DELLA FINANZA PUBBLICA E PER L'OCCUPAZIONE NELLE AREE DEPRESSE | | |
| ARTICOLO 002 | -32.724 | -32.724 |
| TOTALE LEGGE | -32.724 | -32.724 |
| DECRETO LEGGE N.219 DEL 1995 | | |
| NORME IN MATERIA DI ISTITUTI E PERSONALE APPARTENENTI AL SERVIZIO SANITARIO NAZIONALE | | |
| | 374 | 374 |
| TOTALE LEGGE | 374 | 374 |
| DECRETO LEGGE N.320 DEL 1995 | | |
| NORME IN MATERIA DI ISTITUTI E PERSONALE APPARTENENTI AL SERVIZIO SANITARIO NAZIONALE | | |

SEGUE : ALLEGATO C/2

| | | COMPETENZA | CASSA |
|--|------------------|-------------------|------------|
| | | (MILIONI DI LIRE) | |
| ARTICOLO | 011 | 75 | 75 |
| | TOTALE LEGGE | 75 | 75 |
| | TOTALE SEZIONE X | 70.512 | -2.928.425 |
| SEZIONE XI - IGIENE E SANITA' | | | |
| LEGGE N.385 DEL 1978 | | | |
| ADEGUAMENTO DELLA DISCIPLINA DEI COMPENSI PER LAVORO STRAORDINARIO AI DIPENDENTI DELLO STATO | | | |
| | | 4.461 | 4.337 |
| | TOTALE LEGGE | 4.461 | 4.337 |
| LEGGE N.468 DEL 1978 | | | |
| RIFORMA DI ALCUNE NORME DI CONTABILITA' GENERALE DELLO STATO IN MATERIA DI BILANCIO | | | |
| ARTICOLO | 005 | 198.796 | 187.106 |
| ARTICOLO | 007 | 239.741 | 242.189 |
| ARTICOLO | 008 | 10.705 | 10.705 |
| ARTICOLO | 009 | 836 | 709 |
| ARTICOLO | 017 | 13.559 | 1.260.874 |
| | TOTALE LEGGE | 463.637 | 1.701.583 |
| DECRETO LEGISLATIVO N.502 DEL 1992 | | | |
| RIORDINO DELLA DISCIPLINA IN MATERIA SANITARIA A NORMA DELL'ARTICOLO 1 DELLA LEGGE 23 OTTOBRE 1992, N. 421 | | | |
| | | -283.200 | -270.000 |
| | TOTALE LEGGE | -283.200 | -270.000 |

SEGUE : ALLEGATO C/2

| | | COMPETENZA | CASSA |
|---|--------------|-------------------|-----------|
| | | (MILIONI DI LIRE) | |
| LEGGE N.724 DEL 1994 | | | |
| MISURE DI RAZIONALIZZAZIONE DELLA FINANZA PUBBLICA | | | |
| | | 138.182 | 138.182 |
| | TOTALE LEGGE | 138.182 | 138.182 |
| LEGGE DI BILANCIO N.726 DEL 1994 | | | |
| BILANCIO DI PREVISIONE DELLO STATO PER L'ANNO FINANZIARIO 1995 E BILANCIO PLURIENNALE PER IL TRIENNIO 1995-1997. | | | |
| ARTICOLO | 003 | 500 | 4.164 |
| ARTICOLO | 013 | 7.013 | 7.013 |
| ARTICOLO | 024 | -341 | 8.392 |
| | TOTALE LEGGE | 7.172 | 19.569 |
| LEGGE N.189 DEL 1995 | | | |
| PROROGA DEL PROGRAMMA COOPERATIVO ITALIA-USA NELLA TERAPIA DEI TUMORI | | | |
| | | 4.000 | 4.000 |
| | TOTALE LEGGE | 4.000 | 4.000 |
| LEGGE N.399 DEL 1995 | | | |
| DISPOSIZIONI PER L'ASSESTAMENTO DEL BILANCIO DELLO STATO E DEI BILANCI DELLE AZIENDE AUTONOME PER L'ANNO FINANZIARIO 1995 | | | |
| | | 223.900 | 1.696.139 |
| | TOTALE LEGGE | 223.900 | 1.696.139 |
| DECRETO LEGGE N.41 DEL 1995 | | | |
| MISURE URGENTI PER IL RISANAMENTO DELLA FINANZA PUBBLICA E PER L'OCCUPAZIONE NELLE | | | |

SEGUE : ALLEGATO C/2

| | | COMPETENZA | CASSA |
|--|-------------------|-------------------|-----------|
| | | (MILIONI DI LIRE) | |
| AREE DEPRESSE | | | |
| | | -735.000 | -735.000 |
| ARTICOLO | 002 | -80.752 | -80.747 |
| | TOTALE LEGGE | -815.752 | -815.747 |
| DECRETO LEGGE N.553 DEL 1995 | | | |
| DISPOSIZIONI URGENTI IN MATERIA DI ASSISTENZA FARMACEUTICA EDI SANITA' | | | |
| | | 90.000 | 90.000 |
| | TOTALE LEGGE | 90.000 | 90.000 |
| | TOTALE SEZIONE XI | -167.599 | 2.568.062 |
| SEZIONE XII - TRASPORTI, NAVIGAZIONE E COMUNICAZIONI | | | |
| LEGGE N.385 DEL 1978 | | | |
| ADEGUAMENTO DELLA DISCIPLINA DEI COMPENSI PER LAVORO STRAORDINARIO AI DIPENDENTI DELLO STATO | | | |
| | | 12.009 | 11.890 |
| | TOTALE LEGGE | 12.009 | 11.890 |
| LEGGE N.468 DEL 1978 | | | |
| RIFORMA DI ALCUNE NORME DI CONTABILITA' GENERALE DELLO STATO IN MATERIA DI BILANCIO | | | |
| ARTICOLO | 005 | 104.287 | 61.135 |
| ARTICOLO | 007 | 78.578 | 78.523 |
| ARTICOLO | 008 | 28.230 | 28.230 |
| ARTICOLO | 009 | 9.104 | 6.961 |

SEGUE : ALLEGATO C/2

| | | COMPETENZA | CASSA |
|--|--------------|-------------------|---------|
| | | (MILIONI DI LIRE) | |
| ARTICOLO | 017 | 141.083 | 287.502 |
| | TOTALE LEGGE | 361.282 | 462.351 |
| LEGGE FINANZIARIA N.41 DEL 1986 | | | |
| DISPOSIZIONI PER LA FORMAZIONE DEL BILANCIO ANNUALE E PLURIENNALE DELLO STATO (LEGGE FINANZIARIA 1986) | | | |
| | | 5.781 | 0 |
| | TOTALE LEGGE | 5.781 | 0 |
| LEGGE N.554 DEL 1988 | | | |
| DISPOSIZIONI IN MATERIA DI PUBBLICO IMPIEGO | | | |
| | | -1.711 | -1.711 |
| | TOTALE LEGGE | -1.711 | -1.711 |
| LEGGE N.724 DEL 1994 | | | |
| MISURE DI RAZIONALIZZAZIONE DELLA FINANZA PUBBLICA | | | |
| | | -6.475 | -6.475 |
| | TOTALE LEGGE | -6.475 | -6.475 |
| DECRETO LEGGE N.696 DEL 1994 | | | |
| INTERVENTI URGENTI A FAVORE DEL SETTORE PORTUALE E MARITTIMO | | | |
| | | 23.000 | 23.000 |
| | TOTALE LEGGE | 23.000 | 23.000 |
| LEGGE DI BILANCIO N.726 DEL 1994 | | | |
| BILANCIO DI PREVISIONE DELLO STATO PER L'ANNO FINANZIARIO 1995 E BILANCIO PLURIENNALE PER IL TRIENNIO 1995-1997. | | | |

SEGUE : ALLEGATO C/2

| | | COMPETENZA | CASSA |
|---|--------------|-------------------|-----------|
| | | (MILIONI DI LIRE) | |
| | | -43.819 | -21.783 |
| ARTICOLO | 003 | 4.250 | 4.250 |
| ARTICOLO | 024 | -145 | -47.179 |
| | TOTALE LEGGE | -39.714 | -64.712 |
| LEGGE N.130 DEL 1995 | | | |
| DELEGA AL GOVERNO IN MATERIA DI PROCEDURE PER LA DISCIPLINA DEL RAPPORTO D'IMPIEGO E PER IL RIORDINO DELLE CARRIERE, DELLE ATTRIBUZIONI E DEI TRATTAMENTI ECONOMICI DELLE FORZE DI POLIZIA E DELLE FORZE ARMATE | | | |
| ARTICOLO | 001 | 1.286 | 1.286 |
| | TOTALE LEGGE | 1.286 | 1.286 |
| LEGGE N.399 DEL 1995 | | | |
| DISPOSIZIONI PER L'ASSESTAMENTO DEL BILANCIO DELLO STATO E DEI BILANCI DELLE AZIENDE AUTONOME PER L'ANNO FINANZIARIO 1995 | | | |
| | | 302.652 | 6.175.465 |
| | TOTALE LEGGE | 302.652 | 6.175.465 |
| LEGGE N.476 DEL 1995 | | | |
| RATIFICA ED ESECUZIONE DELL'ACCORDO TRA IL GOVERNO DELLA REPUBBLICA TUNISINA E L'ITALIA IN MATERIA DI TRASPORTI INTERNAZIONALI SU STRADA, FATTO A TUNISI IL 28 NOVEMBRE 1990 | | | |
| | | 5 | 0 |
| | TOTALE LEGGE | 5 | 0 |
| DECRETO LEGGE N.41 DEL 1995 | | | |
| MISURE URGENTI PER IL RISANAMENTO DELLA FINANZA PUBBLICA E PER L'OCCUPAZIONE NELLE AREE DEPRESSE | | | |

SEGUE : ALLEGATO C/2

| | | COMPETENZA | CASSA |
|--|--------------|-------------------|----------|
| | | (MILIONI DI LIRE) | |
| ARTICOLO | 002 | -859.259 | -859.253 |
| | TOTALE LEGGE | -859.259 | -859.253 |
| DECRETO LEGGE N.205 DEL 1995 | | | |
| INTERVENTI PER IL SETTORE DELL'AUTOTRASPORTO DI COSE PER CONTO DI TERZI, NONCHE' PER IL PERSONALE ADDETTO AI PUBBLICISERVIZI DI TRASPORTO | | | |
| ARTICOLO | 001 | 8.000 | 8.000 |
| | TOTALE LEGGE | 8.000 | 8.000 |
| DECRETO LEGGE N.237 DEL 1995 | | | |
| INTERVENTI URGENTI A FAVORE DEL SETTORE PORTUALE E MARITTIMO | | | |
| ARTICOLO | 019 | 22.000 | 22.000 |
| | TOTALE LEGGE | 22.000 | 22.000 |
| DECRETO LEGGE N.251 DEL 1995 | | | |
| DISPOSIZIONI URGENTI IN MATERIA DI GESTIONI AEROPORTUALI, DITRASPORTI ECCEZIONALI E DI VEICOLI ADIBITI A SERVIZI DI EMERGENZA | | | |
| | | 34.000 | 34.000 |
| | TOTALE LEGGE | 34.000 | 34.000 |
| DECRETO LEGGE N.287 DEL 1995 | | | |
| MISURE STRAORDINARIE ED URGENTI IN FAVORE DEL SETTORE PORTUALE E DELLE IMPRESE NAVALMECCANICHE ED ARMATORIALI | | | |
| | | 150.000 | 150.000 |
| | TOTALE LEGGE | 150.000 | 150.000 |
| DECRETO LEGGE N.289 DEL 1995 | | | |

SEGUE : ALLEGATO C/2

| | | COMPETENZA | CASSA |
|---|-----|-------------------|-----------|
| | | (MILIONI DI LIRE) | |
| DISPOSIZIONI URGENTI PER LA PARITA' DI ACCESSO AI MEZZI DI INFORMAZIONE DURANTE LE CAMPAGNE ELETTORALI E REFERENDARIE | | | |
| ARTICOLO | 011 | 2.500 | 2.500 |
| TOTALE LEGGE | | 2.500 | 2.500 |
| DECRETO LEGGE N.415 DEL 1995 | | | |
| PROROGA DI TERMINI A FAVORE DEI SOGGETTI RESIDENTI NELLE ZONE COLPITE DAGLI EVENTI ALLUVIONALI DEL NOVEMBRE 1994 E DISPOSIZIONI INTEGRATIVE DEL DECRETO-LEGGE 23 FEBBRAIO 1995, N. 41, CONVERTITO, CON MODIFICAZIONI, DALLA LEGGE 22 MARZO 1995, N. 85. | | | |
| | | 3.180 | 3.180 |
| TOTALE LEGGE | | 3.180 | 3.180 |
| DECRETO PRESID. REPUBBL. N.394 DEL 1995 | | | |
| RECEPIMENTO DEL PROVVEDIMENTO DI CONCERTAZIONE DEL 20 LUGLIO 1995 RIGUARDANTE IL PERSONALE DELLE FORZE ARMATE (ESERCITO, MARINA E AERONAUTICA). | | | |
| | | 4.500 | 4.500 |
| TOTALE LEGGE | | 4.500 | 4.500 |
| TOTALE SEZIONE XII | | 23.038 | 5.966.021 |
| SEZIONE XIII - AGRICOLTURA E ALIMENTAZIONE | | | |
| LEGGE N.385 DEL 1978 | | | |
| ADEGUAMENTO DELLA DISCIPLINA DEI COMPENSI PER LAVORO STRAORDINARIO AI DIPENDENTI DELLO STATO | | | |
| | | 2.869 | 2.869 |

SEGUE : ALLEGATO C/2

| | | COMPETENZA | CASSA |
|---|-----|-------------------|---------|
| | | (MILIONI DI LIRE) | |
| TOTALE LEGGE | | 2.869 | 2.869 |
| LEGGE N.468 DEL 1978 | | | |
| RIFORMA DI ALCUNE NORME DI CONTABILITA' GENERALE DELLO STATO IN MATERIA DI BILANCIO | | | |
| ARTICOLO | 005 | 104.826 | 104.807 |
| ARTICOLO | 007 | 61.354 | 62.986 |
| ARTICOLO | 008 | 166.498 | 166.498 |
| ARTICOLO | 009 | 833 | 833 |
| ARTICOLO | 017 | 669 | 16.055 |
| TOTALE LEGGE | | 334.180 | 351.179 |
| LEGGE N.157 DEL 1992 | | | |
| NORME PER LA PROTEZIONE DELLA FAUNA SELVATICA OMEOTERMA E PER IL PRELIEVO VENATORIO | | | |
| | | 8.644 | 4.050 |
| TOTALE LEGGE | | 8.644 | 4.050 |
| LEGGE N.655 DEL 1994 | | | |
| MISURE URGENTI IN MATERIA DI PESCA E ACQUACOLTURA | | | |
| | | 70.000 | 70.000 |
| TOTALE LEGGE | | 70.000 | 70.000 |
| LEGGE N.724 DEL 1994 | | | |
| MISURE DI RAZIONALIZZAZIONE DELLA FINANZA PUBBLICA | | | |
| | | -962 | -962 |
| TOTALE LEGGE | | -962 | -962 |

SEGUE : ALLEGATO C/2

| | | COMPETENZA | CASSA |
|--|-----|-------------------|---------|
| | | (MILIONI DI LIRE) | |
| DECRETO LEGGE N.691 DEL 1994 | | | |
| MISURE URGENTI PER LA RICOSTRUZIONE E LA RIPRESA DELLE ATTIVITA' PRODUTTIVE NELLE ZONE COLPITE DALLE ECCEZIONALI AVVERSITA' ATMOSFERICHE E DAGLI EVENTI ALLUVIONALI NELLA PRIMA DECADE DEL MESE DI NOVEMBRE 1994 | | | |
| | | 375.000 | 375.000 |
| TOTALE LEGGE | | 375.000 | 375.000 |
| LEGGE DI BILANCIO N.726 DEL 1994 | | | |
| BILANCIO DI PREVISIONE DELLO STATO PER L'ANNO FINANZIARIO 1995 E BILANCIO PLURIENNALE PER IL TRIENNIO 1995-1997. | | | |
| | | 2.236 | 2.236 |
| ARTICOLO | 003 | 671 | 671 |
| ARTICOLO | 024 | -267 | 99.613 |
| TOTALE LEGGE | | 2.640 | 102.520 |
| LEGGE N.46 DEL 1995 | | | |
| NORME PER L'AVVIO DEGLI INTERVENTI PROGRAMMATI IN AGRICOLTURA E PER IL RIENTRO DELLA PRODUZIONE LATTIERA NELLAQUOTA COMUNITARIA | | | |
| ARTICOLO | 001 | 160.000 | 130.530 |
| TOTALE LEGGE | | 160.000 | 130.530 |
| LEGGE N.130 DEL 1995 | | | |
| DELEGA AL GOVERNO IN MATERIA DI PROCEDURE PER LA DISCIPLINA DEL RAPPORTO D'IMPIEGO E PER IL RIORDINO DELLE CARRIERE, DELLE ATTRIBUZIONI E DEI TRATTAMENTI ECONOMICI DELLE FORZE DI POLIZIA E DELLE FORZE ARMATE | | | |

SEGUE : ALLEGATO C/2

| | | COMPETENZA | CASSA |
|---|-----|-------------------|----------|
| | | (MILIONI DI LIRE) | |
| ARTICOLO | 001 | 1.642 | 1.642 |
| TOTALE LEGGE | | 1.642 | 1.642 |
| LEGGE N.399 DEL 1995 | | | |
| DISPOSIZIONI PER L'ASSESTAMENTO DEL BILANCIO DELLO STATO E DEI BILANCI DELLE AZIENDE AUTONOME PER L'ANNO FINANZIARIO 1995 | | | |
| | | 1.165 | -581.097 |
| TOTALE LEGGE | | 1.165 | -581.097 |
| DECRETO LEGGE N.30 DEL 1995 | | | |
| MISURE URGENTI PER LA RIPRESA DELLA PESCA E DELL'ACQUACOLTURA COLPITE DALL'EMERGENZA AMBIENTALE DELL'OTTOBRE 1994 | | | |
| | | 37.200 | 37.200 |
| TOTALE LEGGE | | 37.200 | 37.200 |
| DECRETO LEGGE N.41 DEL 1995 | | | |
| MISURE URGENTI PER IL RISANAMENTO DELLA FINANZA PUBBLICA E PER L'OCCUPAZIONE NELLE AREE DEPRESSE | | | |
| ARTICOLO | 002 | -82.330 | -82.295 |
| TOTALE LEGGE | | -82.330 | -82.295 |
| DECRETO LEGGE N.275 DEL 1995 | | | |
| DISPOSIZIONI URGENTI PER PREVENIRE E FRONTEGGIARE GLI INCENDI BOSCHIVI NEL TERRITORIO NAZIONALE | | | |
| | | 41.500 | 41.500 |
| TOTALE LEGGE | | 41.500 | 41.500 |
| DECRETO LEGGE N.325 DEL 1995 | | | |

SEGUE : ALLEGATO C/2

| | COMPETENZA | CASSA |
|--|-------------------|-----------|
| | (MILIONI DI LIRE) | |
| DISPOSIZIONI PER L'ATTUAZIONE DEI REGOLAMENTI COMUNITARI RELATIVI ALLA RIFORMA DELLA POLITICA AGRICOLA COMUNE PER L'ANNO 1995 | 174.000 | 174.000 |
| TOTALE LEGGE | 174.000 | 174.000 |
| DECRETO LEGGE N.370 DEL 1995 | | |
| TRASFERIMENTO ALL'AIMA DI FONDI PER CORRISPONDERE AGLI IMPEGNI NEI CONFRONTI DELL'UNIONE EUROPEA, RELATIVI AI PRELIEVI NEL SETTORE LATTIERO-CASEARIO | 487.800 | 487.800 |
| TOTALE LEGGE | 487.800 | 487.800 |
| DECRETO PRESID. REPUBBL. N.395 DEL 1995 | | |
| RECEPIMENTO DELL'ACCORDO SINDACALE DEL 20 LUGLIO 1995 RIGUARDANTE IL PERSONALE DELLE FORZE DI POLIZIA AD ORDINAMENTO CIVILE (POLIZIA DI STATO, CORPO DI POLIZIA PENITENZIARIA E CORPO FORESTALE DELLO STATO) E DEL PROVVEDIMENTO DI CONCERTAZIONE DEL 20 LUGLIO 1995 RIGUARDANTE LE FORZE DI POLIZIA AD ORDINAMENTO MILITARE (ARMA DEI CARABINIERI E CORPO DELLA GUARDIA DI FINANZA) | 11.750 | 11.750 |
| TOTALE LEGGE | 11.750 | 11.750 |
| TOTALE SEZIONE XIII | 1.625.097 | 1.125.686 |

SEZIONE XIV - INDUSTRIA, COMMERCIO E
ARTIGIANATO

LEGGE N.385 DEL 1978

SEGUE : ALLEGATO C/2

| | | COMPETENZA | CASSA |
|---|-----|-------------------|---------|
| | | (MILIONI DI LIRE) | |
| ADEGUAMENTO DELLA DISCIPLINA DEI COMPENSI PER LAVORO STRAORDINARIO AI DIPENDENTI DELLO STATO | | | |
| | | 3.456 | 3.456 |
| TOTALE LEGGE | | 3.456 | 3.456 |
| LEGGI N. 468 DEL 1978 | | | |
| RIFORMA DI ALCUNE NORME DI CONTABILITA' GENERALE DELLO STATO IN MATERIA DI BILANCIO | | | |
| ARTICOLO | 005 | 386.163 | 373.707 |
| ARTICOLO | 007 | 46.181 | 45.537 |
| ARTICOLO | 008 | 67.339 | 67.339 |
| ARTICOLO | 009 | 396 | 255 |
| ARTICOLO | 011 | -12.500 | -12.500 |
| ARTICOLO | 012 | 166 | 133 |
| ARTICOLO | 017 | 485.116 | 281.641 |
| TOTALE LEGGE | | 972.861 | 756.112 |
| LEGGI N. 373 DEL 1980 | | | |
| ULTERIORE PROROGA E RIFINANZIAMENTO DEL FONDO DESTINATO ALLE ESIGENZE DEL TERRITORIO DI TRIESTE, ISTITUITO CON LEGGE COSTITUZIONALE 31 GENNAIO 1963, N.1 | | | |
| | | 10.907 | 10.907 |
| TOTALE LEGGE | | 10.907 | 10.907 |
| LEGGI N. 724 DEL 1994 | | | |
| MISURE DI RAZIONALIZZAZIONE DELLA FINANZA PUBBLICA | | | |
| | | -786 | -786 |

SEGUE : ALLEGATO C/2

| | COMPETENZA | CASSA |
|---|-------------------|---------|
| | (MILIONI DI LIRE) | |
| TOTALE LEGGE | -786 | -786 |
| DECRETO LEGGE N.691 DEL 1994 | | |
| MISURE URGENTI PER LA RICOSTRUZIONE E LA RIPRESA DELLE ATTIVITA' PRODUTTIVE NELLE ZONE COLPITE DALLE ECCEZIONALI AVVERSITA' ATMOSFERICHE E DAGLI EVENTI ALLUVIONALI NELLA PRIMA DECADE DEL MESE DI NOVEMBRE 1994 | | |
| | 434.000 | 434.000 |
| TOTALE LEGGE | 434.000 | 434.000 |
| DECRETO LEGGE N.728 DEL 1994 | | |
| DISPOSIZIONI URGENTI IN MATERIA DI BILANCI PER LE IMPRESE OPERANTI NEL SETTORE DELL'EDITORIA E DELLA RADIODIFFUSIONE, NONCHE' DI PROSECUZIONE DELL'ATTIVITA' PER LE EMITTENTI TELEVISIVE E SONORE AUTORIZZATE IN AMBITO LOCALE | | |
| | -1.888 | -1.888 |
| TOTALE LEGGE | -1.888 | -1.888 |
| LEGGE DI BILANCIO N.726 DEL 1994 | | |
| BILANCIO DI PREVISIONE DELLO STATO PER L'ANNO FINANZIARIO 1995 E BILANCIO PLURIENNALE PER IL TRIENNIO 1995-1997. | | |
| | 1.815 | 1.815 |
| ARTICOLO 024 | 0 | -47.000 |
| TOTALE LEGGE | 1.815 | -45.185 |
| LEGGE N.399 DEL 1995 | | |
| DISPOSIZIONI PER L'ASSESTAMENTO DEL BILANCIO DELLO STATO E DEI BILANCI DELLE AZIENDE AUTONOME PER L'ANNO FINANZIARIO 1995 | | |

SEGUE : ALLEGATO C/2

| | | COMPETENZA | CASSA |
|--|--------------|-------------------|----------|
| | | (MILIONI DI LIRE) | |
| | | 111.968 | 529.720 |
| | TOTALE LEGGE | 111.968 | 529.720 |
| LEGGI N.496 DEL 1995 | | | |
| RATIFICA ED ESECUZIONE DELLA CONVENZIONE SULLA PROIBIZIONE DELLO SVILUPPO, PRODUZIONE, IMMAGAZZINAGGIO E USO DI ARMI CHIMICHE E SULLA LORO DISTRUZIONE, CON ANNESSI, FATTA A PARIGI IL 13 GENNAIO 1993 | | | |
| ARTICOLO | 014 | 21 | 0 |
| | TOTALE LEGGE | 21 | 0 |
| DECRETO LEGGE N.41 DEL 1995 | | | |
| MISURE URGENTI PER IL RISANAMENTO DELLA FINANZA PUBBLICA E PER L'OCCUPAZIONE NELLE AREE DEPRESSE | | | |
| | | -300.000 | -300.000 |
| ARTICOLO | 002 | -102.726 | -102.718 |
| | TOTALE LEGGE | -402.726 | -402.718 |
| DECRETO LEGGE N.232 DEL 1995 | | | |
| DISPOSIZIONI IN MATERIA DI COLLOCAMENTO, DI PREVIDENZA E DI INTERVENTI A SOSTEGNO DEL REDDITO | | | |
| | | 12.500 | 12.500 |
| | TOTALE LEGGE | 12.500 | 12.500 |
| DECRETO LEGGE N.381 DEL 1995 | | | |
| DISPOSIZIONI URGENTI IN MATERIA DI FINANZIAMENTO DELLE CAMERE DI COMMERCIO | | | |
| | | 58.000 | 58.000 |
| | TOTALE LEGGE | 58.000 | 58.000 |

SEGUE : ALLEGATO C/2

| COMPETENZA | CASSA |
|------------|-------|
|------------|-------|

(MILIONI DI LIRE)

DECRETO LEGGE N.415 DEL 1995

PROROGA DI TERMINI A FAVORE DEI SOGGETTI
RESIDENTI NELLE ZONE COLPITE DAGLI EVENTI
ALLUVIONALI DEL NOVEMBRE 1994 E DISPOSIZIONI
INTEGRATIVE DEL DECRETO-LEGGE 23 FEBBRAIO
1995, N. 41, CONVERTITO, CON MODIFICAZIONI,
DALLA LEGGE 22 MARZO 1995, N. 85.

| | | |
|--------------------|-----------|-----------|
| | 4.500 | 4.500 |
| TOTALE LEGGE | 4.500 | 4.500 |
| TOTALE SEZIONE XIV | 1.204.626 | 1.358.616 |

SEZIONE XV - INTERVENTI NELLE AREE DEPRESSE

LEGGE N.468 DEL 1978

RIFORMA DI ALCUNE NORME DI CONTABILITA'
GENERALE DELLO STATO IN MATERIA DI BILANCIO

| | | |
|--------------|---------|---------|
| ARTICOLO 005 | 88.314 | 52.476 |
| ARTICOLO 007 | 1.366 | 1.366 |
| ARTICOLO 008 | 1.083 | 1.083 |
| ARTICOLO 017 | 177.865 | 365.255 |
| TOTALE LEGGE | 268.628 | 420.180 |

LEGGE N.64 DEL 1986

DISCIPLINA ORGANICA DELL'INTERVENTO
STRAORDINARIO NEL MEZZOGIORNO.

| | | |
|--------------|-----------|-----------|
| | 1.170.000 | 1.170.000 |
| TOTALE LEGGE | 1.170.000 | 1.170.000 |

LEGGE N.32 DEL 1992

SEGUE : ALLEGATO C/2

| | | COMPETENZA | CASSA |
|--|-----|-------------------|-----------|
| | | (MILIONI DI LIRE) | |
| DISPOSIZIONI IN ORDINE ALLA RICOSTRUZIONE NEI TERRITORI DI CUI AL TESTO UNICO DELLE LEGGI PER GLI INTERVENTI NEI TERRITORI DELLA CAMPANIA, BASILICATA, PUGLIA E CALABRIA COLPITI DAGLI EVENTI SISMICI DEL NOVEMBRE 1980, DEL FEBBRAIO 1981 E DEL MARZO 1982, APPROVATO CON DECRETO LEGISLATIVO 30 MARZO 1990, N. 76 | | | |
| ARTICOLO | 001 | 300.000 | 300.000 |
| TOTALE LEGGE | | 300.000 | 300.000 |
| DECRETO LEGISLATIVO N.96 DEL 1993 | | | |
| TRASFERIMENTO DEI SOPPRESSI DIPARTIMENTO PER GLI INTERVENTI STRAORDINARI NEL MEZZOGIORNO E AGENZIA PER LA PROMOZIONE DELLO SVILUPPO DEL MEZZOGIORNO, IN ATTUAZIONE DELL'ARTICOLO 3 DELLA LEGGE 19 DICEMBRE 1992, N. 488 | | | |
| | | 1.500.000 | 1.500.000 |
| TOTALE LEGGE | | 1.500.000 | 1.500.000 |
| LEGGE DI BILANCIO N.726 DEL 1994 | | | |
| BILANCIO DI PREVISIONE DELLO STATO PER L'ANNO FINANZIARIO 1995 E BILANCIO PLURIENNALE PER IL TRIENNIO 1995-1997. | | | |
| | | 126.976 | 2.634 |
| ARTICOLO | 024 | -97 | 627 |
| TOTALE LEGGE | | 126.879 | 3.261 |
| LEGGE N.85 DEL 1995 | | | |
| MISURE URGENTI PER IL RISANAMENTO DELLA FINANZA PUBBLICA E PER L'OCCUPAZIONE NELLE AREE DEPRESSE | | | |
| | | 1.750.000 | 1.750.000 |
| TOTALE LEGGE | | 1.750.000 | 1.750.000 |

SEGUE : ALLEGATO C/2

| | | COMPETENZA | CASSA |
|---|-------------------|-------------------|-----------|
| | | (MILIONI DI LIRE) | |
| LEGGI N. 399 DEL 1995 | | | |
| DISPOSIZIONI PER L'ASSESTAMENTO DEL BILANCIO DELLO STATO E DEI BILANCI DELLE AZIENDE AUTONOME PER L'ANNO FINANZIARIO 1995 | | | |
| | | -380.150 | 4.334.446 |
| | TOTALE LEGGE | -380.150 | 4.334.446 |
| DECRETO LEGGE N. 41 DEL 1995 | | | |
| MISURE URGENTI PER IL RISANAMENTO DELLA FINANZA PUBBLICA E PER L'OCCUPAZIONE NELLE AREE DEPRESSE | | | |
| ARTICOLO | 002 | -7.200 | -7.200 |
| | TOTALE LEGGE | -7.200 | -7.200 |
| | TOTALE SEZIONE XV | 4.728.156 | 9.470.687 |
| SEZIONE XVI - OPERE ED INTERVENTI ECONOMICI NON ATTRIBUIBILI A PARTICOLARI SETTORI | | | |
| LEGGI N. 385 DEL 1978 | | | |
| ADEGUAMENTO DELLA DISCIPLINA DEI COMPENSI PER LAVORO STRAORDINARIO AI DIPENDENTI DELLO STATO | | | |
| | | 6.952 | 6.882 |
| | TOTALE LEGGE | 6.952 | 6.882 |
| LEGGI N. 468 DEL 1978 | | | |
| RIFORMA DI ALCUNE NORME DI CONTABILITA' GENERALE DELLO STATO IN MATERIA DI BILANCIO | | | |
| ARTICOLO | 005 | 144.755 | 138.974 |
| ARTICOLO | 007 | 113.210 | 128.113 |

SEGUE : ALLEGATO C/2

| | | COMPETENZA | CASSA |
|--|-----|-------------------|---------|
| | | (MILIONI DI LIRE) | |
| ARTICOLO | 008 | 36.218 | 36.218 |
| ARTICOLO | 009 | 1.262 | 1.237 |
| ARTICOLO | 017 | 20.301 | 23.403 |
| TOTALE LEGGE | | 315.746 | 327.945 |
| LEGGE N.373 DEL 1980 | | | |
| ULTERIORE PROROGA E RIFINANZIAMENTO DEL FONDO DESTINATO ALLE ESIGENZE DEL TERRITORIO DI TRIESTE, ISTITUITO CON LEGGE COSTITUZIONALE 31 GENNAIO 1963, N.1 | | | |
| | | 43.590 | 43.590 |
| TOTALE LEGGE | | 43.590 | 43.590 |
| LEGGE FINANZIARIA N.41 DEL 1986 | | | |
| DISPOSIZIONI PER LA FORMAZIONE DEL BILANCIO ANNUALE E PLURIENNALE DELLO STATO (LEGGE FINANZIARIA 1986) | | | |
| | | 4.142 | 4.142 |
| TOTALE LEGGE | | 4.142 | 4.142 |
| LEGGE N.724 DEL 1994 | | | |
| MISURE DI RAZIONALIZZAZIONE DELLA FINANZA PUBBLICA | | | |
| | | -4.144 | -4.144 |
| TOTALE LEGGE | | -4.144 | -4.144 |
| LEGGE DI BILANCIO N.726 DEL 1994 | | | |
| BILANCIO DI PREVISIONE DELLO STATO PER L'ANNO FINANZIARIO 1995 E BILANCIO PLURIENNALE PER IL TRIENNIO 1995-1997. | | | |
| | | 13.167 | 69.095 |

SEGUE : ALLEGATO C/2

| | | COMPETENZA | CASSA |
|--------------|-----|-------------------|----------|
| | | (MILIONI DI LIRE) | |
| ARTICOLO | 003 | 303.905 | 303.905 |
| ARTICOLO | 024 | -620 | -176.161 |
| TOTALE LEGGE | | 316.452 | 196.839 |

LEGGE N.146 DEL 1995

RATIFICA ED ESECUZIONE DEL PROTOCOLLO ALLA
CONVENZIONE SULL'INQUINAMENTO ATMOSFERICO
TRANSFRONTALIERO A LUNGA DISTANZA
CONCERNENTE LA LOTTA CONTRO LE EMISSIONI DI
COMPOSTI ORGANICI VOLATILI O I LORO FLUSSI
TRANSFRONTALIERI, CON ALLEGATI, FATTO A
GINEVRA IL 18 NOVEMBRE 1991

| | | | |
|--------------|--|-----|-----|
| | | 329 | 329 |
| TOTALE LEGGE | | 329 | 329 |

LEGGE N.399 DEL 1995

DISPOSIZIONI PER L'ASSESTAMENTO DEL BILANCIO
DELLO STATO E DEI BILANCI DELLE AZIENDE
AUTONOME PER L'ANNO FINANZIARIO 1995

| | | | |
|--------------|--|---------|---------|
| | | 336.450 | 755.383 |
| TOTALE LEGGE | | 336.450 | 755.383 |

DECRETO LEGGE N.41 DEL 1995

MISURE URGENTI PER IL RISANAMENTO DELLA
FINANZA PUBBLICA E PER L'OCCUPAZIONE NELLE
AREE DEPRESSE

| | | | |
|--------------|-----|----------|----------|
| ARTICOLO | 002 | -134.224 | -134.074 |
| TOTALE LEGGE | | -134.224 | -134.074 |

DECRETO LEGGE N.274 DEL 1995

DISPOSIZIONI IN MATERIA DI RIUTILIZZO DEI
RESIDUI DERIVANTI DA CICLI DI PRODUZIONE O
DI CONSUMO IN UN PROCESSO PRODUTTIVO O IN UN
PROCESSO DI COMBUSTIONE, NONCHE' IN MATERIA
DI SMALTIMENTO DEI RIFIUTI

SEGUE : ALLEGATO C/2

| | COMPETENZA | CASSA |
|--|-------------------|-----------|
| | (MILIONI DI LIRE) | |
| | 298 | 298 |
| TOTALE LEGGE | 298 | 298 |
| DECRETO LEGGE N.415 DEL 1995 | | |
| PROROGA DI TERMINI A FAVORE DEI SOGGETTI RESIDENTI NELLE ZONE COLPITE DAGLI EVENTI ALLUVIONALI DEL NOVEMBRE 1994 E DISPOSIZIONI INTEGRATIVE DEL DECRETO-LEGGE 23 FEBBRAIO 1995, N. 41, CONVERTITO, CON MODIFICAZIONI, DALLA LEGGE 22 MARZO 1995, N. 85. | | |
| | 330 | 330 |
| TOTALE LEGGE | 330 | 330 |
| TOTALE SEZIONE XVI | 885.922 | 1.197.520 |

SEZIONE XVII - FINANZA REGIONALE E LOCALE

LEGGE N.468 DEL 1978

RIFORMA DI ALCUNE NORME DI CONTABILITA'
GENERALE DELLO STATO IN MATERIA DI BILANCIO

| | | |
|--------------|-----------|-----------|
| ARTICOLO 005 | 1.651.371 | 1.603.357 |
| ARTICOLO 007 | 20.780 | 20.780 |
| ARTICOLO 008 | 18.114 | 18.114 |
| ARTICOLO 017 | 198.857 | 225.731 |
| TOTALE LEGGE | 1.889.122 | 1.867.982 |

LEGGE FINANZIARIA N.887 DEL 1984

DISPOSIZIONI PER LA FORMAZIONE DEL BILANCIO
ANNUALE E PLURIENNALE DELLO STATO (LEGGE
FINANZIARIA 1985).

48.250 48.250

SEGUE : ALLEGATO C/2

| | COMPETENZA | CASSA |
|--|-------------------|-----------|
| | (MILIONI DI LIRE) | |
| TOTALE LEGGE | 48.250 | 48.250 |
| LEGGE FINANZIARIA N.41 DEL 1986 | | |
| DISPOSIZIONI PER LA FORMAZIONE DEL BILANCIO ANNUALE E PLURIENNALE DELLO STATO (LEGGE FINANZIARIA 1986) | | |
| | 53.973 | 53.973 |
| TOTALE LEGGE | 53.973 | 53.973 |
| LEGGE N.554 DEL 1988 | | |
| DISPOSIZIONI IN MATERIA DI PUBBLICO IMPIEGO | | |
| | 45.599 | 45.599 |
| TOTALE LEGGE | 45.599 | 45.599 |
| LEGGE FINANZIARIA N.67 DEL 1988 | | |
| DISPOSIZIONI PER LA FORMAZIONE DEL BILANCIO ANNUALE E PLURIENNALE DELLO STATO (L.F. 88) | | |
| | 44.977 | 44.977 |
| TOTALE LEGGE | 44.977 | 44.977 |
| DECRETO LEGISLATIVO N.504 DEL 1992 | | |
| RIORDINO DELLA FINANZA DEGLI ENTI TERRITORIALI, A NORMA DELL'ARTICOLO 4 DELLA LEGGE 23 OTTOBRE 1992, N. 421. | | |
| | 1.502.017 | 1.502.017 |
| ARTICOLO 035 | 26.000 | 0 |
| TOTALE LEGGE | 1.528.017 | 1.502.017 |
| LEGGE N.724 DEL 1994 | | |
| MISURE DI RAZIONALIZZAZIONE DELLA FINANZA PUBBLICA | | |

SEGUE : ALLEGATO C/2

| | | COMPETENZA | CASSA |
|--|-----|-------------------|----------|
| | | (MILIONI DI LIRE) | |
| | | -21 | -21 |
| TOTALE LEGGE | | -21 | -21 |
| LEGGE DI BILANCIO N.726 DEL 1994 | | | |
| BILANCIO DI PREVISIONE DELLO STATO PER L'ANNO FINANZIARIO 1995 E BILANCIO PLURIENNALE PER IL TRIENNIO 1995-1997. | | | |
| | | -13.687 | -68.026 |
| ARTICOLO | 003 | -312.555 | -295.286 |
| ARTICOLO | 024 | 0 | 19.000 |
| TOTALE LEGGE | | -326.242 | -344.312 |
| LEGGE N.46 DEL 1995 | | | |
| NORME PER L'AVVIO DEGLI INTERVENTI PROGRAMMATI IN AGRICOLTURA E PER IL RIENTRO DELLA PRODUZIONE LATTIERA NELLAQUOTA COMUNITARIA | | | |
| ARTICOLO | 001 | 640.000 | 640.000 |
| TOTALE LEGGE | | 640.000 | 640.000 |
| LEGGE N.203 DEL 1995 | | | |
| RIORDINO DELLE FUNZIONI IN MATERIA DI TURISMO, SPETTACOLO E SPORT | | | |
| | | 39.000 | 39.000 |
| TOTALE LEGGE | | 39.000 | 39.000 |
| LEGGE N.295 DEL 1995 | | | |
| DIFFERIMENTO DI TERMINI PREVISTI DA DISPOSIZIONI LEGISLATIVE IN MATERIA DI AFFARI ESTERI E DIFESA | | | |
| ARTICOLO | 001 | 9.000 | 9.000 |

SEGUE : ALLEGATO C/2

| | COMPETENZA | CASSA |
|--|-------------------|-----------|
| | (MILIONI DI LIRE) | |
| TOTALE LEGGE | 9.000 | 9.000 |
| LEGGI | | |
| LEGGI N.341 DEL 1995 | | |
| CONVERSIONE IN LEGGE, CON MODIFICAZIONI, DEL DECRETO-LEGGE 23 GIUGNO 1995, N.244, RECANTE MISURE DIRETTE AD ACCELERARE IL COMPLETAMENTO DEGLI INTERVENTI PUBBLICI E LA REALIZZAZIONE DEI NUOVI INTERVENTI NELLE AREE DEPRESSE | 1.500 | 1.500 |
| TOTALE LEGGE | 1.500 | 1.500 |
| LEGGI | | |
| LEGGI N.399 DEL 1995 | | |
| DISPOSIZIONI PER L'ASSESTAMENTO DEL BILANCIO DELLO STATO E DEI BILANCI DELLE AZIENDE AUTONOME PER L'ANNO FINANZIARIO 1995 | 533.717 | 4.444.570 |
| TOTALE LEGGE | 533.717 | 4.444.570 |
| LEGGI | | |
| LEGGI N.507 DEL 1995 | | |
| PROROGA DI TERMINI A FAVORE DEI SOGGETTI RESIDENTI NELLE ZONE COLPITE DAGLI EVENTI ALLUVIONALI DEL NOVEMBRE 1994 E DISPOSIZIONI INTEGRATIVE DEL DECRETO-LEGGE 23 FEBBRAIO 1995, N. 41, CONVERTITO, CON MODIFICAZIONI, DALLA LEGGE 22 MARZO 1995, N. 85. | 47.500 | 0 |
| TOTALE LEGGE | 47.500 | 0 |
| DECRETI | | |
| DECRETO LEGGE N.41 DEL 1995 | | |
| MISURE URGENTI PER IL RISANAMENTO DELLA FINANZA PUBBLICA E PER L'OCCUPAZIONE NELLE AREE DEPRESSE | -670.000 | -670.000 |

SEGUE : ALLEGATO C/2

| | | COMPETENZA | CASSA |
|---|--------------|-------------------|------------|
| | | (MILIONI DI LIRE) | |
| ARTICOLO | 002 | -497.306 | -497.306 |
| | TOTALE LEGGE | -1.167.306 | -1.167.306 |
| DECRETO LEGGE N.255 DEL 1995 | | | |
| DISPOSIZIONI URGENTI IN MATERIA DI FINANZA LOCALE | | | |
| | | 210.000 | 210.000 |
| ARTICOLO | 001 | 36.000 | 36.000 |
| | TOTALE LEGGE | 246.000 | 246.000 |
| DECRETO LEGGE N.260 DEL 1995 | | | |
| DIFFERIMENTO DI TERMINI PREVISTI DA DISPOSIZIONI LEGISLATIVE IN MATERIA DI INTERVENTI CONCERNENTI LA PUBBLICA AMMINISTRAZIONE | | | |
| | | 25.000 | 25.000 |
| | TOTALE LEGGE | 25.000 | 25.000 |
| DECRETO LEGGE N.428 DEL 1995 | | | |
| ISTITUZIONE DI UFFICI SCOLASTICI PROVINCIALI DEL MINISTERO DELLA PUBBLICA ISTRUZIONE NELLE NUOVE PROVINCE | | | |
| | | 800 | 800 |
| | TOTALE LEGGE | 800 | 800 |
| DECRETO LEGGE N.444 DEL 1995 | | | |
| DISPOSIZIONI URGENTI IN MATERIA DI FINANZA LOCALE | | | |
| | | 105.000 | 105.000 |
| | TOTALE LEGGE | 105.000 | 105.000 |

SEGUE : ALLEGATO C/2

| | COMPETENZA | CASSA |
|--|-------------------|-----------|
| | (MILIONI DI LIRE) | |
| DECRETO LEGGE N.509 DEL 1995 | | |
| DISPOSIZIONI URGENTI IN MATERIA DI STRUTTURE E DI SPESE DEL SERVIZIO SANITARIO NAZIONALE | | |
| | 3.425 | 0 |
| TOTALE LEGGE | 3.425 | 0 |
| DECRETO LEGGE N.567 DEL 1995 | | |
| ADEGUAMENTO DELLE ENTRATE ORDINARIE DELLA REGIONE FRIULI VENEZIA GIULIA PER L'ANNO 1995, NONCHE' UTILIZZAZIONE DEGLI STANZIAMENTI RELATIVI AL FONDO PER TRIESTE | | |
| | 75.000 | 0 |
| TOTALE LEGGE | 75.000 | 0 |
| TOTALE SEZIONE XVII | 3.842.311 | 7.562.030 |
| SEZIONE XVIII - PROTEZIONE CIVILE E PUBBLICHE CALAMITA' | | |
| LEGGI N.385 DEL 1978 | | |
| ADEGUAMENTO DELLA DISCIPLINA DEI COMPENSI PER LAVORO STRAORDINARIO AI DIPENDENTI DELLO STATO | | |
| | -9.000 | -9.000 |
| TOTALE LEGGE | -9.000 | -9.000 |
| LEGGI N.468 DEL 1978 | | |
| RIFORMA DI ALCUNE NORME DI CONTABILITA' GENERALE DELLO STATO IN MATERIA DI BILANCIO | | |
| ARTICOLO 005 | 421.444 | 389.980 |
| ARTICOLO 007 | 42.181 | 42.181 |

SEGUE : ALLEGATO C/2

| | | COMPETENZA | CASSA |
|--|-----|-------------------|------------|
| | | (MILIONI DI LIRE) | |
| ARTICOLO | 008 | 15.946 | 15.946 |
| ARTICOLO | 009 | 1.000 | 1.000 |
| ARTICOLO | 017 | 1.375.410 | 1.385.846 |
| TOTALE LEGGE | | 1.855.981 | 1.834.953 |
| LEGGI N.219 DEL 1981 | | | |
| CONVERSIONE IN LEGGE, CON MODIFICAZIONI, DEL DECRETO-LEGGE 19 MARZO 1981, N.75, RECANTE ULTERIORI INTERVENTI IN FAVORE DELLE POPOLAZIONI COLPITE DAGLI EVENTI SISMICI DEL NOVEMBRE 1980 E DEL FEBBRAIO 1981. PROVVEDIMENTI ORGANICI PER LA RICOSTRUZIONE E LO SVILUPPO DEI TERRITORI COLPITI | | | |
| | | -784.200 | -1.594.200 |
| TOTALE LEGGE | | -784.200 | -1.594.200 |
| LEGGI FINANZIARIA N.910 DEL 1986 | | | |
| DISPOSIZIONI PER LA FORMAZIONE DEL BILANCIO ANNUALE E PLURIENNALE DELLO STATO (LEGGI FINANZIARIA 1987) | | | |
| | | 402.660 | 402.660 |
| TOTALE LEGGE | | 402.660 | 402.660 |
| LEGGI N.32 DEL 1992 | | | |
| DISPOSIZIONI IN ORDINE ALLA RICOSTRUZIONE NEI TERRITORI DI CUI AL TESTO UNICO DELLE LEGGI PER GLI INTERVENTI NEI TERRITORI DELLA CAMPANIA, BASILICATA, PUGLIA E CALABRIA COLPITI DAGLI EVENTI SISMICI DEL NOVEMBRE 1980, DEL FEBBRAIO 1981 E DEL MARZO 1982, APPROVATO CON DECRETO LEGISLATIVO 30 MARZO 1990, N. 76 | | | |
| ARTICOLO | 001 | 1.231.223 | 1.231.223 |
| TOTALE LEGGE | | 1.231.223 | 1.231.223 |

SEGUE : ALLEGATO C/2

| | COMPETENZA | CASSA |
|--|-------------------|---------|
| | (MILIONI DI LIRE) | |
| LEGGE N.724 DEL 1994 | | |
| MISURE DI RAZIONALIZZAZIONE DELLA FINANZA PUBBLICA | | |
| | -7.552 | -7.552 |
| TOTALE LEGGE | -7.552 | -7.552 |
| DECRETO LEGGE N.691 DEL 1994 | | |
| MISURE URGENTI PER LA RICOSTRUZIONE E LA RIPRESA DELLE ATTIVITA' PRODUTTIVE NELLE ZONE COLPITE DALLE ECCEZIONALI AVVERSITA' ATMOSFERICHE E DAGLI EVENTI ALLUVIONALI NELLA PRIMA DECADE DEL MESE DI NOVEMBRE 1994 | | |
| | 836.000 | 836.000 |
| TOTALE LEGGE | 836.000 | 836.000 |
| LEGGE DI BILANCIO N.726 DEL 1994 | | |
| BILANCIO DI PREVISIONE DELLO STATO PER L'ANNO FINANZIARIO 1995 E BILANCIO PLURIENNALE PER IL TRIENNIO 1995-1997. | | |
| | -23.943 | -23.943 |
| ARTICOLO 024 | 0 | 155.060 |
| TOTALE LEGGE | -23.943 | 131.117 |
| LEGGE N.35 DEL 1995 | | |
| CONVERSIONE IN LEGGE, CON MODIFICAZIONI, DEL DECRETO-LEGGE 19 DICEMBRE 1994, N. 691, RECANTE MISURE URGENTI PER LA RICOSTRUZIONE E LA RIPRESA DELLE ATTIVITA' PRODUTTIVE NELLE ZONE COLPITE DALLE ECCEZIONALI AVVERSITA' ATMOSFERICHE E DAGLI EVENTI ALLUVIONALI NELLA PRIMA DECADE DEL MESE DI NOVEMBRE 1994. | | |
| | 35.138 | 5.200 |

SEGUE : ALLEGATO C/2

| | COMPETENZA | CASSA |
|---|-------------------|-----------|
| | (MILIONI DI LIRE) | |
| TOTALE LEGGE | 35.138 | 5.200 |
| LEGGE N.265 DEL 1995 | | |
| ULTERIORI INTERVENTI IN FAVORE DELLE ZONE ALLUVIONATE NEGLI ANNI 1993-1994 | | |
| | 5.000 | 5.000 |
| TOTALE LEGGE | 5.000 | 5.000 |
| LEGGE N.341 DEL 1995 | | |
| CONVERSIONE IN LEGGE, CON MODIFICAZIONI, DEL DECRETO-LEGGE 23 GIUGNO 1995, N.244, RECANTE MISURE DIRETTE AD ACCELERARE IL COMPLETAMENTO DEGLI INTERVENTI PUBBLICI E LA REALIZZAZIONE DEI NUOVI INTERVENTI NELLE AREE DEPRESSE | | |
| | -1.500 | -1.500 |
| TOTALE LEGGE | -1.500 | -1.500 |
| LEGGE N.399 DEL 1995 | | |
| DISPOSIZIONI PER L'ASSESTAMENTO DEL BILANCIO DELLO STATO E DEI BILANCI DELLE AZIENDE AUTONOME PER L'ANNO FINANZIARIO 1995 | | |
| | 46.696 | 1.354.236 |
| TOTALE LEGGE | 46.696 | 1.354.236 |
| LEGGE N.507 DEL 1995 | | |
| PROROGA DI TERMINI A FAVORE DEI SOGGETTI RESIDENTI NELLE ZONE COLPITE DAGLI EVENTI ALLUVIONALI DEL NOVEMBRE 1994 E DISPOSIZIONI INTEGRATIVE DEL DECRETO-LEGGE 23 FEBBRAIO 1995, N. 41, CONVERTITO, CON MODIFICAZIONI, DALLA LEGGE 22 MARZO 1995, N. 85. | | |
| | 29.000 | 0 |
| TOTALE LEGGE | 29.000 | 0 |

SEGUE : ALLEGATO C/2

| | | COMPETENZA | CASSA |
|--|-----|-------------------|-----------|
| | | (MILIONI DI LIRE) | |
| DECRETO LEGGE N.41 DEL 1995 | | | |
| MISURE URGENTI PER IL RISANAMENTO DELLA FINANZA PUBBLICA E PER L'OCCUPAZIONE NELLE AREE DEPRESSE | | | |
| ARTICOLO | 002 | -71.509 | -71.509 |
| TOTALE LEGGE | | -71.509 | -71.509 |
| DECRETO LEGGE N.275 DEL 1995 | | | |
| DISPOSIZIONI URGENTI PER PREVENIRE E FRONTEGGIARE GLI INCENDI BOSCHIVI NEL TERRITORIO NAZIONALE | | | |
| | | 11.500 | 11.500 |
| TOTALE LEGGE | | 11.500 | 11.500 |
| DECRETO LEGGE N.396 DEL 1995 | | | |
| MISURE URGENTI PER IL SOSTEGNO ED IL RILANCIO DELL'EDILIZIA RESIDENZIALE PUBBLICA E INTERVENTI IN MATERIA DI OPERE A CARATTERE AMBIENTALE | | | |
| | | 8.800 | 8.800 |
| TOTALE LEGGE | | 8.800 | 8.800 |
| DECRETO LEGGE N.532 DEL 1995 | | | |
| DISPOSIZIONI URGENTI PER LE ATTIVITA' PRODUTTIVE | | | |
| | | 40.000 | 0 |
| TOTALE LEGGE | | 40.000 | 0 |
| TOTALE SEZIONE XVIII | | 3.604.295 | 4.136.929 |
| SEZIONE XIX - FONDI SPECIALI E DI RISERVA | | | |

SEGUE : ALLEGATO C/2

| | COMPETENZA | CASSA |
|--|-------------------|------------|
| | (MILIONI DI LIRE) | |
| LEGGI N. 801 DEL 1977 | | |
| ISTITUZIONE E ORDINAMENTO DEI SERVIZI PER LE INFORMAZIONI E LA SICUREZZA E DISCIPLINA DEL SEGRETO DI STATO | | |
| | -573.300 | -573.300 |
| TOTALE LEGGE | -573.300 | -573.300 |
| LEGGI N. 385 DEL 1978 | | |
| ADEGUAMENTO DELLA DISCIPLINA DEI COMPENSI PER LAVORO STRAORDINARIO AI DIPENDENTI DELLO STATO | | |
| | -201.736 | -200.728 |
| TOTALE LEGGE | -201.736 | -200.728 |
| LEGGI N. 468 DEL 1978 | | |
| RIFORMA DI ALCUNE NORME DI CONTABILITA' GENERALE DELLO STATO IN MATERIA DI BILANCIO | | |
| ARTICOLO 007 | -3.489.067 | -3.525.779 |
| ARTICOLO 008 | -646.378 | -646.378 |
| ARTICOLO 009 | -95.909 | -94.380 |
| ARTICOLO 011 | 12.500 | 12.500 |
| TOTALE LEGGE | -4.218.854 | -4.254.037 |
| LEGGI N. 373 DEL 1980 | | |
| ULTERIORE PROROGA E RIFINANZIAMENTO DEL FONDO DESTINATO ALLE ESIGENZE DEL TERRITORIO DI TRIESTE, ISTITUITO CON LEGGE COSTITUZIONALE 31 GENNAIO 1963, N.1 | | |
| | -60.000 | -60.000 |
| TOTALE LEGGE | -60.000 | -60.000 |

SEGUE : ALLEGATO C/2

| | COMPETENZA | CASSA |
|---|-------------------|------------|
| | (MILIONI DI LIRE) | |
| LEGGES N.157 DEL 1992 | | |
| NORME PER LA PROTEZIONE DELLA FAUNA SELVATICA OMEOTERMA E PER IL PRELIEVO VENATORIO | | |
| | -8.644 | -4.050 |
| TOTALE LEGGE | -8.644 | -4.050 |
| DECRETO LEGISLATIVO N.504 DEL 1992 | | |
| RIORDINO DELLA FINANZA DEGLI ENTI TERRITORIALI, A NORMA DELL'ARTICOLO 4 DELLA LEGGE 23 OTTOBRE 1992, N. 421. | | |
| ARTICOLO 035 | -26.000 | 0 |
| TOTALE LEGGE | -26.000 | 0 |
| DECRETO LEGISLATIVO N.29 DEL 1993 | | |
| RAZIONALIZZAZIONE DELLA ORGANIZZAZIONE DELLE AMMINISTRAZIONI PUBBLICHE E REVISIONE DELLA DISCIPLINA IN MATERIA DI PUBBLICO IMPIEGO, A NORMA DELL'ARTICOLO 2 DELLA LEGGE 23 OTTOBRE 1992, N. 421. | | |
| | -1.534.000 | -1.534.000 |
| TOTALE LEGGE | -1.534.000 | -1.534.000 |
| LEGGES N.567 DEL 1994 | | |
| RATIFICA ED ESECUZIONE DELLA CONVENZIONE RELATIVA ALLA CONCILIAZIONE E ALL'ARBITRATO NEL QUADRO DELLA CONFERENZA SULLA SICUREZZA E LA COOPERAZIONE IN EUROPA (CSCE), FATTA A STOCCOLMA IL 15 DICEMBRE 1992, CON PROTOCOLLO FINANZIARIO ADOTTATO A PRAGA IL 28 APRILE 1993 | | |
| | -60 | -60 |
| TOTALE LEGGE | -60 | -60 |

SEGUE : ALLEGATO C/2

| | COMPETENZA | CASSA |
|--|-------------------|--------|
| | (MILIONI DI LIRE) | |
| LEGGE N.578 DEL 1994 | | |
| RATIFICA ED ESECUZIONE DELLA CONVENZIONE SULLA COOPERAZIONE TRA LA REPUBBLICA ITALIANA E LA REPUBBLICA FRANCESE NEL CAMPO DELLA PREVISIONE E DELLA PREVENZIONE DEI RISCHI MAGGIORI E DELL'ASSISTENZA RECIPROCA IN CASO DI CATASTROFI NATURALI O DOVUTE ALL'ATTIVITA' DELL'UOMO, FATTA A PARIGI IL 16 SETTEMBRE 1992 | | |
| | -25 | -25 |
| TOTALE LEGGE | -25 | -25 |
| LEGGE N.579 DEL 1994 | | |
| RATIFICA ED ESECUZIONE DELL'ACCORDO TRA IL GOVERNO DELLA REPUBBLICA ITALIANA ED IL GOVERNO DELLA FEDERAZIONE RUSSA SULLA COOPERAZIONE NELLO SMANTELLAMENTO DELLE ARMI NUCLEARI SOGGETTE A RIDUZIONE NELLA FEDERAZIONE RUSSA, FATTO A ROMA IL 1 DICEMBRE 1993 | | |
| | -5.010 | -5.010 |
| TOTALE LEGGE | -5.010 | -5.010 |
| LEGGE N.580 DEL 1994 | | |
| RATIFICA ED ESECUZIONE DEL TRATTATO DI AMICIZIA E COLLABORAZIONE TRA LA REPUBBLICA ITALIANA E LA REPUBBLICA DIPOLONIA, FATTO A VARSAVIA L'11 OTTOBRE 1991 | | |
| | -15 | -15 |
| TOTALE LEGGE | -15 | -15 |
| LEGGE N.583 DEL 1994 | | |
| RATIFICA ED ESECUZIONE DEL TRATTATO SUI CIELI APERTI, CON ALLEGATI, FATTO A HELSINKI IL 24 MARZO 1992 | | |

SEGUE : ALLEGATO C/2

| | | COMPETENZA | CASSA |
|--|--------------|-------------------|---------|
| | | (MILIONI DI LIRE) | |
| ARTICOLO | 003 | -2.441 | -2.441 |
| | TOTALE LEGGE | -2.441 | -2.441 |
| LEGGE N.641 DEL 1994 | | | |
| RATIFICA ED ESECUZIONE DELL'ACCORDO INTERNAZIONALE DEL 1993 SUL CACAO, CON ANNESSI, FATTO A GINEVRA IL 16 LUGLIO 1993 | | | |
| | | -10 | -10 |
| | TOTALE LEGGE | -10 | -10 |
| LEGGE N.655 DEL 1994 | | | |
| MISURE URGENTI IN MATERIA DI PESCA E ACQUACOLTURA | | | |
| | | -70.000 | -70.000 |
| | TOTALE LEGGE | -70.000 | -70.000 |
| LEGGE N.672 DEL 1994 | | | |
| RATIFICA ED ESECUZIONE DEI SEGUENTI ATTI INTERNAZIONALI: ACCORDO EUROPEO CHE ISTITUISCE UN'ASSOCIAZIONE TRA LE COMUNITA' EUROPEE ED I LORO STATI MEMBRI, DA UNA PARTE, E LA ROMANIA, DALL'ALTRA, CON ALLEGATI, PROTOCOLLI E RELATIVO ATTO FINALE, FATTO A BRUXELLES IL 1 FEBBRAIO 1993, CON PROTOCOLLO AGGIUNTIVO, FIRMATO A BRUXELLES IL 21 DICEMBRE 1993; ETC..... | | | |
| | | -28 | -28 |
| | TOTALE LEGGE | -28 | -28 |
| LEGGE N.689 DEL 1994 | | | |
| RATIFICA ED ESECUZIONE DELLA CONVENZIONE DELLE NAZIONI UNITE SUL DIRITTO DEL MARE, CON ALLEGATI E ATTO FINALE, FATTA A MONTEGO BAY IL 10 DICEMBRE 1982, NONCHE' DELL'ACCORDO DI APPLICAZIONE DELLA PARTE XI DELLA CONVENZIONE STESSA, CON ALLEGATI, FATTO A | | | |

SEGUE : ALLEGATO C/2

| | COMPETENZA | CASSA |
|--|-------------------|------------|
| | (MILIONI DI LIRE) | |
| NEW YORK IL 29 LUGLIO 1994 | | |
| ARTICOLO 005 | -1.000 | -1.000 |
| TOTALE LEGGE | -1.000 | -1.000 |
| LEGGE N.724 DEL 1994 | | |
| MISURE DI RAZIONALIZZAZIONE DELLA FINANZA PUBBLICA | | |
| | -15.000 | -15.000 |
| TOTALE LEGGE | -15.000 | -15.000 |
| DECRETO LEGGE N.646 DEL 1994 | | |
| INTERVENTI URGENTI A FAVORE DELLE ZONE COLPITE DALLE ECCEZIONALI AVVERSITA' ATMOSFERICHE E DAGLI EVENTI ALLUVIONALI NELLA PRIMA DECADE DEL MESE DI NOVEMBRE 1994 | | |
| | -10.200 | -10.200 |
| TOTALE LEGGE | -10.200 | -10.200 |
| LEGGE DI BILANCIO N.726 DEL 1994 | | |
| BILANCIO DI PREVISIONE DELLO STATO PER L'ANNO FINANZIARIO 1995 E BILANCIO PLURIENNALE PER IL TRIENNIO 1995-1997. | | |
| | -35.328 | -52.598 |
| ARTICOLO 003 | -1.255.886 | -1.313.592 |
| TOTALE LEGGE | -1.291.214 | -1.366.190 |
| LEGGE N.43 DEL 1995 | | |
| NUOVE NORME PER LA ELEZIONE DEI CONSIGLI DELLE REGIONI A STATUTO ORDINARIO | | |
| | -23.800 | -23.800 |

SEGUE : ALLEGATO C/2

| | | COMPETENZA | CASSA |
|--|-----|-------------------|----------|
| | | (MILIONI DI LIRE) | |
| TOTALE LEGGE | | -23.800 | -23.800 |
| LEGGE N.46 DEL 1995 | | | |
| NORME PER L'AVVIO DEGLI INTERVENTI PROGRAMMATI IN AGRICOLTURA E PER IL RIENTRO DELLA PRODUZIONE LATTIERA NELLAQUOTA COMUNITARIA | | | |
| ARTICOLO | 001 | -800.000 | -770.530 |
| TOTALE LEGGE | | -800.000 | -770.530 |
| LEGGE N.51 DEL 1995 | | | |
| RATIFICA ED ESECUZIONE DELL'ACCORDO FRA IL GOVERNO DELLA REPUBBLICA ITALIANA E L'ORGANIZZAZIONE DELLE NAZIONI UNITE PER LO SVILUPPO INDUSTRIALE SULLE DISPOSIZIONI AMMINISTRATIVE PER IL CENTRO INTERNAZIONALE PER LA SCIENZA EL'ALTA TECNOLOGIA, CON SCAMBIO DI LETTERE, FATTO A VIENNA IL9 NOVEMBRE 1993 | | | |
| ARTICOLO | 003 | -7.000 | -7.000 |
| TOTALE LEGGE | | -7.000 | -7.000 |
| LEGGE N.52 DEL 1995 | | | |
| RATIFICA ED ESECUZIONE DELL'ACCORDO DI COOPERAZIONE PER PREVEDERE, PREVENIRE E MITIGARE LE CATASTROFI NATURALI E TECNOLOGICHE TRA IL GOVERNO DELLA REPUBBLICA ITALIANA ED IL GOVERNO DELLA REPUBBLICA DI MALTA, FATTO A PALERMO L'11 MARZO 1994 | | | |
| ARTICOLO | 003 | -10 | -10 |
| TOTALE LEGGE | | -10 | -10 |
| LEGGE N.53 DEL 1995 | | | |
| RATIFICA ED ESECUZIONE DEL TRATTATO DI AMICIZIA E COLLABORAZIONE TRA LA REPUBBLICA ITALIANA E LA ROMANIA, FATTO A BUCAREST IL 23 LUGLIO 1991 | | | |

SEGUE : ALLEGATO C/2

| | | COMPETENZA | CASSA |
|--|--------------|-------------------|-------|
| | | (MILIONI DI LIRE) | |
| ARTICOLO | 003 | -33 | -33 |
| | TOTALE LEGGE | -33 | -33 |
| LEGGE N.54 DEL 1995 | | | |
| RATIFICA ED ESECUZIONE DEL PROTOCOLLO SULLA PROTEZIONE AMBIENTALE AL TRATTATO ANTARTICO, CON ANNESSI ED ATTO FINALE, FATTO A MADRID IL 4 OTTOBRE 1991 | | | |
| ARTICOLO | 003 | -170 | -170 |
| | TOTALE LEGGE | -170 | -170 |
| LEGGE N.73 DEL 1995 | | | |
| RATIFICA ED ESECUZIONE DEL TRATTATO DI AMICIZIA E COLLABORAZIONE TRA LA REPUBBLICA ITALIANA E LA REPUBBLICA DIBULGARIA, FATTO A ROMA IL 9 GENNAIO 1992 | | | |
| ARTICOLO | 003 | -104 | -104 |
| | TOTALE LEGGE | -104 | -104 |
| LEGGE N.74 DEL 1995 | | | |
| RATIFICA ED ESECUZIONE DELL'ACCORDO DI COOPERAZIONE PER PREVEDERE, PREVENIRE E MITIGARE I DISASTRI NATURALI E TECNOLOGICI TRA I GOVERNI DELLE REPUBBLICHE DI AUSTRIA, CROAZIA, UNGHERIA, ITALIA, POLONIA E SLOVENIA, FATTO A VIENNA IL 18 LUGLIO 1992 | | | |
| ARTICOLO | 003 | -30 | -30 |
| | TOTALE LEGGE | -30 | -30 |
| LEGGE N.75 DEL 1995 | | | |
| RATIFICA ED ESECUZIONE DEL TRATTATO DI AMICIZIA E COLLABORAZIONE TRA LA REPUBBLICA ITALIANA E LA REPUBBLICA DIUNGHERIA, FATTO A BUDAPEST IL 6 LUGLIO 1991 | | | |

SEGUE : ALLEGATO C/2

| | | COMPETENZA | CASSA |
|--|--------------|-------------------|--------|
| | | (MILIONI DI LIRE) | |
| ARTICOLO | 003 | -33 | -33 |
| | TOTALE LEGGE | -33 | -33 |
| LEGGE N.99 DEL 1995 | | | |
| NORME SULLA DESTINAZIONE DI LOCALI DI EDIFICI GIUDIZIARI AI CONSIGLI DELL'ORDINE DEGLI AVVOCATI E DEI PROCURATORI | | | |
| | | -738 | -738 |
| | TOTALE LEGGE | -738 | -738 |
| LEGGE N.113 DEL 1995 | | | |
| CONCESSIONE DEI CONTRIBUTI ORDINARI AL PIANO D'AZIONE PER IL MEDITERRANEO (PAM) E DI UN CONTRIBUTO STRAORDINARIO ALL'ISTITUTO ITALO-LATINO-AMERICANO | | | |
| | | -5.280 | -5.280 |
| | TOTALE LEGGE | -5.280 | -5.280 |
| LEGGE N.124 DEL 1995 | | | |
| RATIFICA ED ESECUZIONE DEL TRATTATO DI MUTUA ASSISTENZA IN MATERIA PENALE TRA LA REPUBBLICA ITALIANA ED IL CANADA, FATTO A ROMA IL 6 DICEMBRE 1990 | | | |
| | | -25 | -25 |
| | TOTALE LEGGE | -25 | -25 |
| LEGGE N.126 DEL 1995 | | | |
| RATIFICA ED ESECUZIONE DEL TRATTATO TRA LA REPUBBLICA ITALIANA E LA REPUBBLICA DI BULGARIA PER L'ASSISTENZA GIUDIZIARIA IN MATERIA PENALE, FATTO A ROMA IL 3 LUGLIO 1991 | | | |
| | | -15 | -15 |

SEGUE : ALLEGATO C/2

| | | COMPETENZA | CASSA |
|---|-----|-------------------|----------|
| | | (MILIONI DI LIRE) | |
| TOTALE LEGGE | | -15 | -15 |
| LEGGE N.128 DEL 1995 | | | |
| RATIFICA ED ESECUZIONE DEL TRATTATO DI AMICIZIA E COOPERAZIONE TRA LA REPUBBLICA ITALIANA E IL REGNO DEL MAROCCO, FATTO A ROMA IL 25 NOVEMBRE 1991 | | | |
| ARTICOLO | 003 | -49 | -49 |
| TOTALE LEGGE | | -49 | -49 |
| LEGGE N.130 DEL 1995 | | | |
| DELEGA AL GOVERNO IN MATERIA DI PROCEDURE PER LA DISCIPLINA DEL RAPPORTO D'IMPIEGO E PER IL RIORDINO DELLE CARRIERE, DELLE ATTRIBUZIONI E DEI TRATTAMENTI ECONOMICI DELLE FORZE DI POLIZIA E DELLE FORZE ARMATE | | | |
| ARTICOLO | 001 | -153.000 | -153.000 |
| TOTALE LEGGE | | -153.000 | -153.000 |
| LEGGE N.146 DEL 1995 | | | |
| RATIFICA ED ESECUZIONE DEL PROTOCOLLO ALLA CONVENZIONE SULL'INQUINAMENTO ATMOSFERICO TRANSFRONTALIERO A LUNGA DISTANZA CONCERNENTE LA LOTTA CONTRO LE EMISSIONI DI COMPOSTI ORGANICI VOLATILI O I LORO FLUSSI TRANSFRONTALIERI, CON ALLEGATI, FATTO A GINEVRA IL 18 NOVEMBRE 1991 | | | |
| | | -329 | -329 |
| TOTALE LEGGE | | -329 | -329 |
| LEGGE N.148 DEL 1995 | | | |
| RATIFICA ED ESECUZIONE DELL'ACCORDO FRA LA REPUBBLICA ITALIANA E LA REPUBBLICA D'ALBANIA SULLA COOPERAZIONE NEL CAMPO TURISTICO E DELL'AMBIENTE, FATTO AD ANCONA IL 13 LUGLIO 1991 | | | |

SEGUE : ALLEGATO C/2

| | | COMPETENZA | CASSA |
|---|--------------|-------------------|--------|
| | | (MILIONI DI LIRE) | |
| ARTICOLO | 003 | -6 | -6 |
| | TOTALE LEGGE | -6 | -6 |
| LEGGI N.149 DEL 1995 | | | |
| RATIFICA ED ESECUZIONE DELL'ACCORDO FRA IL GOVERNO DELLA REPUBBLICA ITALIANA E IL GOVERNO DELLA REPUBBLICA FEDERATIVA DEL BRASILE SULLA COOPERAZIONE NEL CAMPO DEL TURISMO, FATTO A ROMA L'11 DICEMBRE 1991 | | | |
| ARTICOLO | 003 | -19 | -19 |
| | TOTALE LEGGE | -19 | -19 |
| LEGGI N.150 DEL 1995 | | | |
| RATIFICA ED ESECUZIONE DELL'ACCORDO DI COOPERAZIONE TURISTICA TRA IL GOVERNO DELLA REPUBBLICA ITALIANA ED IL GOVERNO DEGLI STATI UNITI MESSICANI, FATTO A ROMA L'8 LUGLIO 1991 | | | |
| ARTICOLO | 003 | -12 | -12 |
| | TOTALE LEGGE | -12 | -12 |
| LEGGI N.153 DEL 1995 | | | |
| ISTITUZIONE DEL COMITATO NAZIONALE PER LA CELEBRAZIONE DEL 50 ANNIVERSARIO DELL'ONU | | | |
| ARTICOLO | 004 | -3.200 | -3.200 |
| | TOTALE LEGGE | -3.200 | -3.200 |
| LEGGI N.189 DEL 1995 | | | |
| PROROGA DEL PROGRAMMA COOPERATIVO ITALIA-USA NELLA TERAPIA DEI TUMORI | | | |
| | | -4.000 | -4.000 |
| | TOTALE LEGGE | -4.000 | -4.000 |

SEGUE : ALLEGATO C/2

| | COMPETENZA | CASSA |
|--|-------------------|---------|
| | (MILIONI DI LIRE) | |
| LEGGI N. 203 DEL 1995 | | |
| RIORDINO DELLE FUNZIONI IN MATERIA DI TURISMO, SPETTACOLO E SPORT | | |
| | -39.000 | -39.000 |
| TOTALE LEGGE | -39.000 | -39.000 |
| LEGGI N. 209 DEL 1995 | | |
| RATIFICA ED ESECUZIONE DEL PROTOCOLLO RELATIVO ALL'ASSISTENZA FINANZIARIA, ECONOMICA E TECNICA TRA LA REPUBBLICA ITALIANA E MALTA, FATTO A LA VALLETTA IL 28 MARZO 1994 | | |
| | -40.000 | -40.000 |
| TOTALE LEGGE | -40.000 | -40.000 |
| LEGGI N. 212 DEL 1995 | | |
| RATIFICA ED ESECUZIONE DELL'ACCORDO QUADRO DI COOPERAZIONE ECONOMICA, INDUSTRIALE, SCIENTIFICO-TECNOLOGICA, TECNICA E CULTURALE TRA LA REPUBBLICA ITALIANA E LA REPUBBLICA DEL VENEZUELA, FATTO A ROMA IL 4 GIUGNO 1990 | | |
| ARTICOLO 003 | -24 | -24 |
| TOTALE LEGGE | -24 | -24 |
| LEGGI N. 215 DEL 1995 | | |
| RATIFICA ED ESECUZIONE DELLA CONVENZIONE DI MUTUA ASSISTENZA AMMINISTRATIVA PER LA PREVENZIONE, LA RICERCA E LA REPRESSIONE DELLE INFRAZIONI DOGANALI TRA IL GOVERNO DELLA REPUBBLICA ITALIANA ED IL GOVERNO DELLA REPUBBLICA D'AUSTRIA, CON DICHIARAZIONE INTERPRETATIVA, FIRMATA A VIENNA IL 17 LUGLIO 1991 | | |
| ARTICOLO 003 | -21 | -21 |

SEGUE : ALLEGATO C/2

| | COMPETENZA | CASSA |
|--|-------------------|---------|
| | (MILIONI DI LIRE) | |
| TOTALE LEGGE | -21 | -21 |
| LEGGI N. 221 DEL 1995 | | |
| AUMENTO DEL CONTRIBUTO STATALE ALL'UNIONE ITALIANA CIECHI, CON VINCOLO DI DESTINAZIONE AL CENTRO NAZIONALE PER IL LIBROPARLATO | | |
| | -5.000 | -5.000 |
| TOTALE LEGGE | -5.000 | -5.000 |
| LEGGI N. 231 DEL 1995 | | |
| NORME PER LA CELEBRAZIONE DELL'OTTAVO CENTENARIO DELLA NASCITA DELL'IMPERATORE FEDERICO II DI SVEVIA | | |
| | -2.000 | -2.000 |
| TOTALE LEGGE | -2.000 | -2.000 |
| LEGGI N. 235 DEL 1995 | | |
| INTERVENTI URGENTI PER LO SVOLGIMENTO DEI CAMPIONATI MONDIALI DI SCI ALPINO E DEI GIOCHI DEL MEDITERRANEO DI BARI | | |
| | -10.000 | -10.000 |
| TOTALE LEGGE | -10.000 | -10.000 |
| LEGGI N. 265 DEL 1995 | | |
| ULTERIORI INTERVENTI IN FAVORE DELLE ZONE ALLUVIONATE NEGLI ANNI 1993-1994 | | |
| | -5.000 | -5.000 |
| TOTALE LEGGE | -5.000 | -5.000 |
| LEGGI N. 293 DEL 1995 | | |
| PARTECIPAZIONE ITALIANA AL GRUPPO INTERNAZIONALE DI STUDIO SULLA GOMMA (I.R.S.G.) | | |

SEGUE : ALLEGATO C/2

| | | COMPETENZA | CASSA |
|---|--------------|-------------------|---------|
| | | (MILIONI DI LIRE) | |
| ARTICOLO | 002 | -159 | -159 |
| | TOTALE LEGGE | -159 | -159 |
| LEGGE N.295 DEL 1995 | | | |
| • DIFFERIMENTO DI TERMINI PREVISTI DA DISPOSIZIONI LEGISLATIVE IN MATERIA DI AFFARI ESTERI E DIFESA | | | |
| ARTICOLO | 001 | -18.600 | -18.600 |
| | TOTALE LEGGE | -18.600 | -18.600 |
| LEGGE N.298 DEL 1995 | | | |
| RATIFICA ED ESECUZIONE DELL'ACCORDO DI COOPERAZIONE ECONOMICA E TECNOLOGICA TRA IL GOVERNO DELLA REPUBBLICA ITALIANA E IL GOVERNO DELLO STATO DEL QATAR, FATTO A ROMA IL 16 GENNAIO 1992 | | | |
| | | -54 | -54 |
| | TOTALE LEGGE | -54 | -54 |
| LEGGE N.306 DEL 1995 | | | |
| RATIFICA ED ESECUZIONE DELL'ACCORDO INTERNAZIONALE DEL 1994 SUL CAFFE', ADOTTATO A LONDRA DAL CONSIGLIO DELL'ORGANIZZAZIONE INTERNAZIONALE DEL CAFFE' CON RISOLUZIONE ICC N.336 DEL 30 MARZO 1994 | | | |
| | | -67 | -67 |
| | TOTALE LEGGE | -67 | -67 |
| LEGGE N.340 DEL 1995 | | | |
| ESTENSIONE DEI BENEFICI DI CUI AGLI ARTICOLI 4 E 5 DELLA LEGGE 20 OTTOBRE 1990, N.302, AI FAMILIARI DELLE VITTIME DEL DISASTRO AEREO DI USTICA DEL 27 GIUGNO 1980 | | | |

SEGUE : ALLEGATO C/2

| | COMPETENZA | CASSA |
|--|-------------------|----------|
| | (MILIONI DI LIRE) | |
| | -12.150 | -12.150 |
| TOTALE LEGGE | -12.150 | -12.150 |
| LEGGE N.349 DEL 1995 | | |
| DIFFERIMENTO DI TALUNI TERMINI ED ALTRE DISPOSIZIONI IN MATERIA TRIBUTARIA | | |
| | -162.800 | -162.800 |
| TOTALE LEGGE | -162.800 | -162.800 |
| LEGGE N.399 DEL 1995 | | |
| DISPOSIZIONI PER L'ASSESTAMENTO DEL BILANCIO DELLO STATO E DEI BILANCI DELLE AZIENDE AUTONOME PER L'ANNO FINANZIARIO 1995 | | |
| | 371.216 | 436.880 |
| TOTALE LEGGE | 371.216 | 436.880 |
| LEGGE N.474 DEL 1995 | | |
| RATIFICA ED ESECUZIONE DELL'ACCORDO DI COPRODUZIONE CINEMATOGRAFICA TRA IL GOVERNO DELLA REPUBBLICA ITALIANA ED IL GOVERNO D'AUSTRALIA, CON ALLEGATO E SCAMBIO DI NOTE INTERPRETATIVO, FATTO A ROMA IL 28 GIUGNO 1993 | | |
| ARTICOLO 003 | -17 | 0 |
| TOTALE LEGGE | -17 | 0 |
| LEGGE N.475 DEL 1995 | | |
| RATIFICA ED ESECUZIONE DELL'ACCORDO DI COLLABORAZIONE TURISTICA TRA LA REPUBBLICA ITALIANA E LA ROMANIA FIRMATO A TRIESTE IL 15 APRILE 1993 | | |
| ARTICOLO 003 | -15 | 0 |
| TOTALE LEGGE | -15 | 0 |

SEGUE : ALLEGATO C/2

| | | COMPETENZA | CASSA |
|---|--------------|-------------------|-------|
| | | (MILIONI DI LIRE) | |
| LEGGI N. 476 DEL 1995 | | | |
| RATIFICA ED ESECUZIONE DELL'ACCORDO TRA IL GOVERNO DELLA REPUBBLICA TUNISINA E L'ITALIA IN MATERIA DI TRASPORTI INTERNAZIONALI SU STRADA, FATTO A TUNISI IL 28 NOVEMBRE 1990 | | | |
| | | -5 | 0 |
| | TOTALE LEGGE | -5 | 0 |
| LEGGI N. 477 DEL 1995 | | | |
| RATIFICA ED ESECUZIONE DELL'ACCORDO DI COOPERAZIONE TRA LA REPUBBLICA ITALIANA E LA REPUBBLICA DEL CILE NELLA LOTTA CONTRO IL TERRORISMO, LA CRIMINALITA' ORGANIZZATA ED IL TRAFFICO DELLA DROGA, FATTO A ROMA IL 16 OTTOBRE 1992 | | | |
| ARTICOLO | 003 | -107 | 0 |
| | TOTALE LEGGE | -107 | 0 |
| LEGGI N. 479 DEL 1995 | | | |
| RATIFICA ED ESECUZIONE DELLA CONVENZIONE SULL'AMMISSIONE TEMPORANEA DI MERCI CON ANNESSI, FATTA A ISTAMBUL IL 26 GIUGNO 1990 | | | |
| ARTICOLO | 003 | -6 | 0 |
| | TOTALE LEGGE | -6 | 0 |
| LEGGI N. 481 DEL 1995 | | | |
| NORME PER LA CONCORRENZA E LA REGOLAZIONE DEI SERVIZI DI PUBBLICA UTILITA'. ISTITUZIONE DELLE AUTORITA' DI REGOLAZIONE DEI SERVIZI DI PUBBLICA UTILITA' | | | |
| ARTICOLO | 002 | -3.000 | 0 |
| | TOTALE LEGGE | -3.000 | 0 |

SEGUE : ALLEGATO C/2

| | | COMPETENZA | CASSA |
|--|-----|-------------------|---------|
| | | (MILIONI DI LIRE) | |
| LEGGI N. 496 DEL 1995 | | | |
| RATIFICA ED ESECUZIONE DELLA CONVENZIONE SULLA PROIBIZIONE DELLO SVILUPPO, PRODUZIONE, IMMAGAZZINAGGIO E USO DI ARMI CHIMICHE E SULLA LORO DISTRUZIONE, CON ANNESSI, FATTA A PARIGI IL 13 GENNAIO 1993 | | | |
| ARTICOLO | 014 | -7.100 | 0 |
| TOTALE LEGGE | | -7.100 | 0 |
| LEGGI N. 505 DEL 1995 | | | |
| PARTECIPAZIONE ITALIANA AD ORGANISMI INTERNAZIONALI E CONTRIBUTI AD ENTI SOTTOPOSTI ALLA VIGILANZA DEL MINISTERO DEGLI AFFARI ESTERI | | | |
| ARTICOLO | 018 | -3.685 | 0 |
| TOTALE LEGGE | | -3.685 | 0 |
| LEGGI N. 520 DEL 1995 | | | |
| NORME PER LA REGOLAZIONE DEI RAPPORTI TRA LO STATO E LA CHIESA EVANGELICA LUTERANA IN ITALIA (CELI) | | | |
| | | -564 | -564 |
| TOTALE LEGGE | | -564 | -564 |
| DECRETI LEGGE N. 30 DEL 1995 | | | |
| MISURE URGENTI PER LA RIPRESA DELLA PESCA E DELL'ACQUACOLTURA COLPITE DALL'EMERGENZA AMBIENTALE DELL'OTTOBRE 1994 | | | |
| | | -37.200 | -37.200 |
| TOTALE LEGGE | | -37.200 | -37.200 |
| DECRETI LEGGE N. 41 DEL 1995 | | | |
| MISURE URGENTI PER IL RISANAMENTO DELLA FINANZA PUBBLICA E PER L'OCCUPAZIONE NELLE | | | |

SEGUE : ALLEGATO C/2

| | | COMPETENZA | CASSA |
|---|--------------|-------------------|----------|
| | | (MILIONI DI LIRE) | |
| AREE DEPRESSE | | | |
| | | -612.040 | -612.040 |
| ARTICOLO | 002 | -161.800 | -161.800 |
| | TOTALE LEGGE | -773.840 | -773.840 |
| DECRETO LEGGE N.67 DEL 1995 | | | |
| MODIFICHE ALLA LEGGE 25 MAGGIO 1970, N. 352, RECANTE NORME SUI REFERENDUM PREVISTI DALLA COSTITUZIONE E SULLA INIZIATIVA LEGISLATIVA DEL POPOLO | | | |
| | | -298 | -298 |
| | TOTALE LEGGE | -298 | -298 |
| DECRETO LEGGE N.97 DEL 1995 | | | |
| RIORDINO DELLE FUNZIONI IN MATERIA DI TURISMO, SPETTACOLO E SPORT | | | |
| ARTICOLO | 010 | -10.000 | -10.000 |
| | TOTALE LEGGE | -10.000 | -10.000 |
| DECRETO LEGGE N.107 DEL 1995 | | | |
| ATTUAZIONE DELLE RISOLUZIONI ONU NUMERI 942 E 944 DEL 1994, RELATIVE ALL'EMBARGO NEI CONFRONTI DELLA BOSNIA ERZEGOVINA ED ALLA REVOCA DELL'EMBARGO NEI CONFRONTI DI HAITI, NONCHE' AUTORIZZAZIONE ALLA PARTECIPAZIONE ITALIANA ALLA MISSIONE DIPOLIZIA CIVILE DELLA U.E.O. A MOSTAR | | | |
| | | -2.642 | -2.642 |
| | TOTALE LEGGE | -2.642 | -2.642 |
| DECRETO LEGGE N.118 DEL 1995 | | | |
| INTERVENTI URGENTI PER LO SVOLGIMENTO DEI CAMPIONATI MONDIALI DI SCI ALPINO E DEI GIOCHI DEL MEDITERRANEO DI BARI | | | |

SEGUE : ALLEGATO C/2

| | | COMPETENZA | CASSA |
|--|--------------|-------------------|----------|
| | | (MILIONI DI LIRE) | |
| | | -13.000 | -13.000 |
| | TOTALE LEGGE | -13.000 | -13.000 |
| DECRETO LEGGE N.176 DEL 1995 | | | |
| DISPOSIZIONI URGENTI PER IL FUNZIONAMENTO DEGLI UFFICI PERIFERICI DEL MINISTERO DELL'INTERNO NELLE PROVINCE RECENTEMENTE ISTITUITE | | | |
| ARTICOLO | 005 | -101.200 | -101.200 |
| | TOTALE LEGGE | -101.200 | -101.200 |
| DECRETO LEGGE N.180 DEL 1995 | | | |
| DISPOSIZIONI URGENTI RELATIVE ALLO SVOLGIMENTO DELLA MISSIONE IN SOMALIA | | | |
| | | -15.915 | -15.915 |
| | TOTALE LEGGE | -15.915 | -15.915 |
| DECRETO LEGGE N.205 DEL 1995 | | | |
| INTERVENTI PER IL SETTORE DELL'AUTOTRASPORTO DI COSE PER CONTO DI TERZI, NONCHE' PER IL PERSONALE ADDETTO AI PUBBLICISERVIZI DI TRASPORTO | | | |
| | | -300.000 | -300.000 |
| ARTICOLO | 001 | -218.000 | -218.000 |
| | TOTALE LEGGE | -518.000 | -518.000 |
| DECRETO LEGGE N.219 DEL 1995 | | | |
| NORME IN MATERIA DI ISTITUTI E PERSONALE APPARTENENTI AL SERVIZIO SANITARIO NAZIONALE | | | |
| | | -374 | -374 |

SEGUE : ALLEGATO C/2

| | COMPETENZA | CASSA |
|---|-------------------|----------|
| | (MILIONI DI LIRE) | |
| TOTALE LEGGE | -374 | -374 |
| DECRETO LEGGE N.232 DEL 1995 | | |
| DISPOSIZIONI IN MATERIA DI COLLOCAMENTO, DI PREVIDENZA E DI INTERVENTI A SOSTEGNO DEL REDDITO | | |
| | -925.000 | -925.000 |
| TOTALE LEGGE | -925.000 | -925.000 |
| DECRETO LEGGE N.237 DEL 1995 | | |
| INTERVENTI URGENTI A FAVORE DEL SETTORE PORTUALE E MARITTIMO | | |
| ARTICOLO 019 | -22.000 | -22.000 |
| TOTALE LEGGE | -22.000 | -22.000 |
| DECRETO LEGGE N.248 DEL 1995 | | |
| DISPOSIZIONI URGENTI IN MATERIA DI ORDINAMENTO DELLA CORTE DEI CONTI | | |
| | -160 | -160 |
| TOTALE LEGGE | -160 | -160 |
| DECRETO LEGGE N.250 DEL 1995 | | |
| DIFFERIMENTO DI TALUNI TERMINI ED ALTRE DISPOSIZIONI IN MATERIA TRIBUTARIA | | |
| | -400.000 | -400.000 |
| TOTALE LEGGE | -400.000 | -400.000 |
| DECRETO LEGGE N.251 DEL 1995 | | |
| DISPOSIZIONI URGENTI IN MATERIA DI GESTIONI AEROPORTUALI, DITRASPORTI ECCEZIONALI E DI VEICOLI ADIBITI A SERVIZI DI EMERGENZA | | |

SEGUE : ALLEGATO C/2

| | COMPETENZA | CASSA |
|--|-------------------|----------|
| | (MILIONI DI LIRE) | |
| | -34.000 | -34.000 |
| TOTALE LEGGE | -34.000 | -34.000 |
| DECRETO LEGGE N.252 DEL 1995 | | |
| DISPOSIZIONI URGENTI PER IL RISANAMENTO ED IL RIORDINO DELLARAI-S.P.A. | | |
| | -120.000 | -120.000 |
| TOTALE LEGGE | -120.000 | -120.000 |
| DECRETO LEGGE N.253 DEL 1995 | | |
| DISPOSIZIONI URGENTI CONCERNENTI L'ABOLIZIONE DEGLI ESAMI DIRIPARAZIONE E DI SECONDA SESSIONE ED ATTIVAZIONE DEI RELATIVI INTERVENTI DI SOSTEGNO E DI RECUPERO | | |
| ARTICOLO 003 | -54.600 | -54.600 |
| TOTALE LEGGE | -54.600 | -54.600 |
| DECRETO LEGGE N.255 DEL 1995 | | |
| DISPOSIZIONI URGENTI IN MATERIA DI FINANZA LOCALE | | |
| | -211.700 | -211.700 |
| ARTICOLO 001 | -36.000 | -36.000 |
| TOTALE LEGGE | -247.700 | -247.700 |
| DECRETO LEGGE N.258 DEL 1995 | | |
| DIFFERIMENTO DI TERMINI PREVISTI DA DISPOSIZIONI LEGISLATIVE IN MATERIA DI RAPPORTI INTERNAZIONALI | | |
| | -2.400 | -2.400 |
| TOTALE LEGGE | -2.400 | -2.400 |

SEGUE : ALLEGATO C/2

| | COMPETENZA | CASSA |
|--|-------------------|---------|
| | (MILIONI DI LIRE) | |
| DECRETO LEGGE N.260 DEL 1995 | | |
| DIFFERIMENTO DI TERMINI PREVISTI DA DISPOSIZIONI LEGISLATIVE IN MATERIA DI INTERVENTI CONCERNENTI LA PUBBLICA AMMINISTRAZIONE | | |
| | -32.200 | -32.200 |
| TOTALE LEGGE | -32.200 | -32.200 |
| DECRETO LEGGE N.274 DEL 1995 | | |
| DISPOSIZIONI IN MATERIA DI RIUTILIZZO DEI RESIDUI DERIVANTI DA CICLI DI PRODUZIONE O DI CONSUMO IN UN PROCESSO PRODUTTIVO O IN UN PROCESSO DI COMBUSTIONE, NONCHE' IN MATERIA DI SMALTIMENTO DEI RIFIUTI | | |
| | -298 | -298 |
| TOTALE LEGGE | -298 | -298 |
| DECRETO LEGGE N.275 DEL 1995 | | |
| DISPOSIZIONI URGENTI PER PREVENIRE E FRONTEGGIARE GLI INCENDI BOSCHIVI NEL TERRITORIO NAZIONALE | | |
| | -53.000 | -53.000 |
| TOTALE LEGGE | -53.000 | -53.000 |
| DECRETO LEGGE N.277 DEL 1995 | | |
| DISPOSIZIONI PER L'ULTERIORE IMPIEGO DELLE FORZE ARMATE IN ATTIVITA' DI CONTROLLO DEL TERRITORIO NAZIONALE, NONCHE' PERL'ADEGUAMENTO DI STRUTTURE E FUNZIONI CONNESSE ALLA LOTTA CONTRO LA CRIMINALITA' ORGANIZZATA | | |
| | -64.000 | -64.000 |
| TOTALE LEGGE | -64.000 | -64.000 |

SEGUE : ALLEGATO C. 2

| | COMPETENZA | CASSA |
|--|-------------------|----------|
| | (MILIONI DI LIRE) | |
| DECRETO LEGGE N.287 DEL 1995 | | |
| MISURE STRAORDINARIE ED URGENTI IN FAVORE DEL SETTORE PORTUALE E DELLE IMPRESE NAVALMECCANICHE ED ARMATORIALI | | |
| | -150.000 | -150.000 |
| TOTALE LEGGE | -150.000 | -150.000 |
| DECRETO LEGGE N.289 DEL 1995 | | |
| DISPOSIZIONI URGENTI PER LA PARITA' DI ACCESSO AI MEZZI DI INFORMAZIONE DURANTE LE CAMPAGNE ELETTORALI E REFERENDARIE | | |
| ARTICOLO 011 | -2.500 | -2.500 |
| TOTALE LEGGE | -2.500 | -2.500 |
| DECRETO LEGGE N.320 DEL 1995 | | |
| NORME IN MATERIA DI ISTITUTI E PERSONALE APPARTENENTI AL SERVIZIO SANITARIO NAZIONALE | | |
| ARTICOLO 011 | -75 | -75 |
| TOTALE LEGGE | -75 | -75 |
| DECRETO LEGGE N.325 DEL 1995 | | |
| DISPOSIZIONI PER L'ATTUAZIONE DEI REGOLAMENTI COMUNITARI RELATIVI ALLA RIFORMA DELLA POLITICA AGRICOLA COMUNE PER L'ANNO 1995 | | |
| | -174.000 | -174.000 |
| TOTALE LEGGE | -174.000 | -174.000 |
| DECRETO LEGGE N.344 DEL 1995 | | |
| DISPOSIZIONI URGENTI PER DOTARE GLI UFFICI GIUDIZIARI DI SISTEMI DI FONDO E VIDEOREGISTRAZIONE | | |

SEGUE : ALLEGATO C/2

| | COMPETENZA | CASSA |
|---|-------------------|----------|
| | (MILIONI DI LIRE) | |
| TOTALE LEGGE | -80.000 | -80.000 |
| DECRETO LEGGE N.361 DEL 1995 | | |
| DIFFERIMENTO DEI TERMINI PREVISTI DA DISPOSIZIONI LEGISLATIVE IN MATERIA DI INTERVENTI CONCERNENTI LA PUBBLICAAMMINISTRAZIONE | | |
| TOTALE LEGGE | -4.800 | -4.800 |
| DECRETO LEGGE N.368 DEL 1995 | | |
| DISPOSIZIONI URGENTI IN MATERIA DI AVANZAMENTO DEGLI UFFICIALI DELLE FORZE ARMATE E DELL'ARMA DEI CARABINIERI | | |
| TOTALE LEGGE | -679 | -679 |
| DECRETO LEGGE N.369 DEL 1995 | | |
| PROVVEDIMENTI URGENTI PER IL PERSONALE DELL'AMMINISTRAZIONE PENITENZIARIA E PER IL SERVIZIO DI TRADUZIONE DEI DETENUTI | | |
| TOTALE LEGGE | -21.391 | -21.391 |
| DECRETO LEGGE N.370 DEL 1995 | | |
| TRASFERIMENTO ALL'AIMA DI FONDI PER CORRISPONDERE AGLI IMPEGNI NEI CONFRONTI DELL'UNIONE EUROPEA, RELATIVI AI PRELIEVI NEL SETTORE LATTIERO-CASEARIO | | |
| TOTALE LEGGE | -487.800 | -487.800 |

SEGUE : ALLEGATO C/2

| | COMPETENZA | CASSA |
|---|-------------------|----------|
| | (MILIONI DI LIRE) | |
| DECRETO LEGGE N.379 DEL 1995 | | |
| MISURE URGENTI PER LE UNIVERSITA' E GLI ENTI DI RICERCA, NONCHE' PER LA CONSERVAZIONE DI BENI CULTURALI | | |
| | -21.200 | -21.200 |
| TOTALE LEGGE | -21.200 | -21.200 |
| DECRETO LEGGE N.381 DEL 1995 | | |
| DISPOSIZIONI URGENTI IN MATERIA DI FINANZIAMENTO DELLE CAMERE DI COMMERCIO | | |
| | -58.000 | -58.000 |
| TOTALE LEGGE | -58.000 | -58.000 |
| DECRETO LEGGE N.396 DEL 1995 | | |
| MISURE URGENTI PER IL SOSTEGNO ED IL RILANCIO DELL'EDILIZIA RESIDENZIALE PUBBLICA E INTERVENTI IN MATERIA DI OPERE A CARATTERE AMBIENTALE | | |
| | -8.800 | -8.800 |
| TOTALE LEGGE | -8.800 | -8.800 |
| DECRETO LEGGE N.406 DEL 1995 | | |
| DISPOSIZIONI URGENTI PER FAVORIRE LE PRIVATIZZAZIONI | | |
| ARTICOLO 001 | -910.815 | -910.815 |
| TOTALE LEGGE | -910.815 | -910.815 |
| DECRETO LEGGE N.415 DEL 1995 | | |
| PROROGA DI TERMINI A FAVORE DEI SOGGETTI RESIDENTI NELLE ZONE COLPITE DAGLI EVENTI ALLUVIONALI DEL NOVEMBRE 1994 E DISPOSIZIONI INTEGRATIVE DEL DECRETO-LEGGE 23 FEBBRAIO 1995, N. 41, CONVERTITO, CON MODIFICAZIONI, | | |

SEGUE : ALLEGATO C/2

| | COMPETENZA | CASSA |
|--|-------------------|----------|
| | (MILIONI DI LIRE) | |
| DALLA LEGGE 22 MARZO 1995, N. 85. | | |
| | -11.010 | -11.010 |
| TOTALE LEGGE | -11.010 | -11.010 |
| DECRETO LEGGE N.428 DEL 1995 | | |
| ISTITUZIONE DI UFFICI SCOLASTICI PROVINCIALI DEL MINISTERO DELLA PUBBLICA ISTRUZIONE NELLE NUOVE PROVINCE | | |
| | -1.282 | -1.282 |
| TOTALE LEGGE | -1.282 | -1.282 |
| DECRETO LEGGE N.444 DEL 1995 | | |
| DISPOSIZIONI URGENTI IN MATERIA DI FINANZA LOCALE | | |
| | -105.000 | -105.000 |
| TOTALE LEGGE | -105.000 | -105.000 |
| DECRETO LEGGE N.450 DEL 1995 | | |
| INTERVENTI URGENTI DI CARATTERE PREVIDENZIALE PER IL PERSONALE DEL GRUPPO ALITALIA | | |
| | -6.400 | -6.400 |
| TOTALE LEGGE | -6.400 | -6.400 |
| DECRETO LEGGE N.451 DEL 1995 | | |
| DISPOSIZIONI URGENTI PER L'ULTERIORE IMPIEGO DEL PERSONALE DELLE FORZE ARMATE IN ATTIVITA' DI CONTROLLO DELLA FRONTIERAMARITTIMA NELLA REGIONE PUGLIA | | |
| | -5.097 | -5.097 |
| TOTALE LEGGE | -5.097 | -5.097 |

SEGUE : ALLEGATO C/2

| | COMPETENZA | CASSA |
|--|-------------------|------------|
| | (MILIONI DI LIRE) | |
| DECRETO LEGGE N.489 DEL 1995 | | |
| DISPOSIZIONI URGENTI IN MATERIA DI POLITICA DELL'IMMIGRAZIONE E PER LA REGOLAMENTAZIONE DELL'INGRESSO E SOGGIORNO NEL TERRITORIO NAZIONALE DEI CITTADINI DEI PAESI NON APPARTENENTI ALL'UNIONE EUROPEA | | |
| | -450 | 0 |
| TOTALE LEGGE | -450 | 0 |
| DECRETO LEGGE N.509 DEL 1995 | | |
| DISPOSIZIONI URGENTI IN MATERIA DI STRUTTURE E DI SPESE DEL SERVIZIO SANITARIO NAZIONALE | | |
| | -3.425 | 0 |
| TOTALE LEGGE | -3.425 | 0 |
| DECRETO LEGGE N.526 DEL 1995 | | |
| DISPOSIZIONI URGENTI IN MATERIA DI ESTINZIONE DI CREDITI DI IMPOSTA E DI RIVERSAMENTO DELL'ACCONTO DELL'IMPOSTA SUL VALORE AGGIUNTO | | |
| | -8.689.000 | -8.689.000 |
| TOTALE LEGGE | -8.689.000 | -8.689.000 |
| DECRETO LEGGE N.532 DEL 1995 | | |
| DISPOSIZIONI URGENTI PER LE ATTIVITA' PRODUTTIVE | | |
| | -40.000 | 0 |
| TOTALE LEGGE | -40.000 | 0 |
| DECRETO LEGGE N.553 DEL 1995 | | |
| DISPOSIZIONI URGENTI IN MATERIA DI ASSISTENZA FARMACEUTICA EDI SANITA' | | |

SEGUE : ALLEGATO C/2

| | COMPETENZA | CASSA |
|---|-------------------|-------------|
| | (MILIONI DI LIRE) | |
| | -90.000 | -90.000 |
| TOTALE LEGGE | -90.000 | -90.000 |
| DECRETO LEGGE N.567 DEL 1995 | | |
| ADEGUAMENTO DELLE ENTRATE ORDINARIE DELLA REGIONE FRIULI VENEZIA GIULIA PER L'ANNO 1995, NONCHE' UTILIZZAZIONE DEGLI STANZIAMENTI RELATIVI AL FONDO PER TRIESTE | | |
| | -75.000 | 0 |
| TOTALE LEGGE | -75.000 | 0 |
| DECRETO PRESID. REPUBBL. N.394 DEL 1995 | | |
| RECEPIMENTO DEL PROVVEDIMENTO DI CONCERTAZIONE DEL 20 LUGLIO 1995 RIGUARDANTE IL PERSONALE DELLE FORZE ARMATE (ESERCITO, MARINA E AERONAUTICA). | | |
| | -215.850 | -215.850 |
| TOTALE LEGGE | -215.850 | -215.850 |
| DECRETO PRESID. REPUBBL. N.395 DEL 1995 | | |
| RECEPIMENTO DELL'ACCORDO SINDACALE DEL 20 LUGLIO 1995 RIGUARDANTE IL PERSONALE DELLE FORZE DI POLIZIA AD ORDINAMENTO CIVILE (POLIZIA DI STATO, CORPO DI POLIZIA PENITENZIARIA E CORPO FORESTALE DELLO STATO) E DEL PROVVEDIMENTO DI CONCERTAZIONE DEL 20 LUGLIO 1995 RIGUARDANTE LE FORZE DI POLIZIA AD ORDINAMENTO MILITARE (ARMA DEI CARABINIERI E CORPO DELLA GUARDIA DI FINANZA). | | |
| | -487.000 | -487.000 |
| TOTALE LEGGE | -487.000 | -487.000 |
| TOTALE SEZIONE XIX | -24.030.949 | -23.881.562 |

SEZIONE XX - INTERESSI DI DEBITI

SEGUE : ALLEGATO C/2

| COMPETENZA | CASSA |
|-------------------|-------|
| (MILIONI DI LIRE) | |

LEGGE N.468 DEL 1978

RIFORMA DI ALCUNE NORME DI CONTABILITA'
GENERALE DELLO STATO IN MATERIA DI BILANCIO

| | | | |
|----------|--------------|---|---|
| ARTICOLO | 005 | 7 | 0 |
| | TOTALE LEGGE | 7 | 0 |

LEGGE N.399 DEL 1995

DISPOSIZIONI PER L'ASSESTAMENTO DEL BILANCIO
DELLO STATO E DEI BILANCI DELLE AZIENDE
AUTONOME PER L'ANNO FINANZIARIO 1995

| | | | |
|--|-------------------|------------|------------|
| | | 13.085.000 | 14.182.810 |
| | TOTALE LEGGE | 13.085.000 | 14.182.810 |
| | TOTALE SEZIONE XX | 13.085.007 | 14.182.810 |

SEZIONE XXI - ONERI NON RIPARTIBILI

LEGGE N.801 DEL 1977

ISTITUZIONE E ORDINAMENTO DEI SERVIZI PER LE
INFORMAZIONI E LA SICUREZZA E DISCIPLINA DEL
SEGRETO DI STATO

| | | | |
|--|--------------|---------|---------|
| | | 289.900 | 289.900 |
| | TOTALE LEGGE | 289.900 | 289.900 |

LEGGE N.468 DEL 1978

RIFORMA DI ALCUNE NORME DI CONTABILITA'
GENERALE DELLO STATO IN MATERIA DI BILANCIO

| | | | |
|----------|-----|---------|---------|
| ARTICOLO | 007 | 273.209 | 272.325 |
|----------|-----|---------|---------|

SEGUE : ALLEGATO C/2

| | | COMPETENZA | CASSA |
|---|-----|-------------------|------------|
| | | (MILIONI DI LIRE) | |
| ARTICOLO | 017 | 0 | 6.291 |
| TOTALE LEGGE | | 273.209 | 278.616 |
| DECRETO LEGGE N.728 DEL 1994 | | | |
| DISPOSIZIONI URGENTI IN MATERIA DI BILANCI PER LE IMPRESE OPERANTI NEL SETTORE DELL'EDITORIA E DELLA RADIODIFFUSIONE, NONCHE' DI PROSECUZIONE DELL'ATTIVITA' PER LE EMITTENTI TELEVISIVE E SONORE AUTORIZZATE IN AMBITO LOCALE | | | |
| | | -97 | -97 |
| TOTALE LEGGE | | -97 | -97 |
| LEGGE DI BILANCIO N.726 DEL 1994 | | | |
| BILANCIO DI PREVISIONE DELLO STATO PER L'ANNO FINANZIARIO 1995 E BILANCIO PLURIENNALE PER IL TRIENNIO 1995-1997. | | | |
| | | 244.642 | 188.642 |
| ARTICOLO | 024 | -2.230.000 | -2.230.000 |
| TOTALE LEGGE | | -1.985.358 | -2.041.358 |
| LEGGE N.399 DEL 1995 | | | |
| DISPOSIZIONI PER L'ASSESTAMENTO DEL BILANCIO DELLO STATO E DEI BILANCI DELLE AZIENDE AUTONOME PER L'ANNO FINANZIARIO 1995 | | | |
| | | 616.807 | 2.601.918 |
| TOTALE LEGGE | | 616.807 | 2.601.918 |
| DECRETO LEGGE N.41 DEL 1995 | | | |
| MISURE URGENTI PER IL RISANAMENTO DELLA FINANZA PUBBLICA E PER L'OCCUPAZIONE NELLE AREE DEPRESSE | | | |
| ARTICOLO | 002 | -29.485 | -29.485 |

SEGUE : ALLEGATO C/2

| | COMPETENZA | CASSA |
|---|-------------------|------------|
| | (MILIONI DI LIRE) | |
| TOTALE LEGGE | -29.485 | -29.485 |
| DECRETO LEGGE N.250 DEL 1995 | | |
| DIFFERIMENTO DI TALUNI TERMINI ED ALTRE DISPOSIZIONI IN MATERIA TRIBUTARIA | | |
| | 400.000 | 400.000 |
| TOTALE LEGGE | 400.000 | 400.000 |
| DECRETO LEGGE N.406 DEL 1995 | | |
| DISPOSIZIONI URGENTI PER FAVORIRE LE PRIVATIZZAZIONI | | |
| ARTICOLO 001 | 910.815 | 910.815 |
| TOTALE LEGGE | 910.815 | 910.815 |
| DECRETO LEGGE N.526 DEL 1995 | | |
| DISPOSIZIONI URGENTI IN MATERIA DI ESTINZIONE DI CREDITI DI IMPOSTA E DI RIVER SAMAMENTO DELL'ACCONTO DELL'IMPOSTA SUL VALORE AGGIUNTO | | |
| | 8.689.000 | 8.689.000 |
| TOTALE LEGGE | 8.689.000 | 8.689.000 |
| TOTALE SEZIONE XXI | 9.164.790 | 11.099.309 |
| SEZIONE XXII - RIMBORSO DI PRESTITI | | |
| LEGGE N.468 DEL 1978 | | |
| RIFORMA DI ALCUNE NORME DI CONTABILITA' GENERALE DELLO STATO IN MATERIA DI BILANCIO | | |
| ARTICOLO 007 | 92.000 | 93.492 |
| TOTALE LEGGE | 92.000 | 93.492 |

SEGUE : ALLEGATO C/2

| COMPETENZA | CASSA |
|------------|-------|
|------------|-------|

| | |
|-------------------|--|
| (MILIONI DI LIRE) | |
|-------------------|--|

LEGGE N.399 DEL 1995

DISPOSIZIONI PER L'ASSESTAMENTO DEL BILANCIO
DELLO STATO E DEI BILANCI DELLE AZIENDE
AUTONOME PER L'ANNO FINANZIARIO 1995

| | | |
|---------------------|------------|------------|
| | -8.830.858 | -2.789.040 |
| TOTALE LEGGE | -8.830.858 | -2.789.040 |
| TOTALE SEZIONE XXII | -8.738.858 | -2.695.548 |
| IN COMPLESSO | 23.607.554 | 60.025.440 |

ALLEGATO 'D' CONSUNTIVO 1995. - CLASSIFICAZIONE ECONOMICA DELLE SPESE FINALI DELLO STATO
(MILIONI DI LIRE)

| | PREVISIONI INIZIALI COMPETENZA | | AUTORIZZAZ. DEFINITIVE CASSA | | IMPEGNI | PAGAMENTI COMPETENZA | | PAGAMENTI RESIDUI | | RESIDUI PROVENIENTI ESERC. PREC. | | RESIDUI NUOVA FORMAZIONE |
|--|-----------------------------------|-----------|---------------------------------|-----------|-----------|----------------------|-----------|-------------------|---------|-------------------------------------|-----|--------------------------------|
| | COMPETENZA | INIZIALI | DEFINITIVE | CASSA | | COMPETENZA | RESIDUI | ESERC. PREC. | RESIDUI | NUOVA FORMAZIONE | | |
| TITOLO I - SPESE CORRENTI | | | | | | | | | | | | |
| 01. CATEGORIA I - SERVIZI DEGLI ORGANI COSTITUZIONALI | | | | | | | | | | | | |
| 01.00.00. | 1.845.596 | 1.830.252 | 1.845.596 | 1.830.252 | 1.829.916 | 1.829.916 | 1.829.916 | - | - | - | - | - |
| 01.00.00. CATEGORIA I - SERVIZI DEGLI ORGANI COSTITUZIONALI | | | | | | | | | | | | |
| TOTALE CATEGORIA I | 1.845.596 | 1.830.252 | 1.845.596 | 1.830.252 | 1.829.916 | 1.829.916 | 1.829.916 | - | - | - | - | - |
| 02. CATEGORIA II - PERSONALE IN ATTIVITA' DI SERVIZIO | | | | | | | | | | | | |
| 02.01.01. | 3.696 | 4.057 | 3.716 | 4.298 | 3.537 | 3.449 | 3.449 | 30 | 15 | 89 | 89 | 89 |
| 02.01.01. STIPENDI, RETRIBUZIONI E ALTRI ASSEGNI FISSI | | | | | | | | | | | | |
| 02.01.02. | 868 | 1.696 | 916 | 1.800 | 1.327 | 1.053 | 1.053 | 88 | 55 | 274 | 274 | 274 |
| 02.01.02. INDENNITA' DI MISSIONE E RIMBORSO SPESE DI VIAGGIO ALL'INTERNO | | | | | | | | | | | | |
| 02.01.13. | 487 | 548 | 487 | 549 | 391 | 381 | 381 | - | - | - | - | 10 |
| 02.01.13. CONTRIBUTI PREVIDENZIALI ED ASSISTENZIALI | | | | | | | | | | | | |

SEGUE ALLEGATO 'D' CONSUNTIVO 1995. - CLASSIFICAZIONE ECONOMICA DELLE SPESE FINALI DELLO STATO
(MILIONI DI LIRE)

| | PREVISIONI INIZIALI COMPETENZA | | PREVISIONI DEFINITIVE COMPETENZA | | AUTORIZZAZ. INIZIALI CASSA | | AUTORIZZAZ. DEFINITIVE CASSA | | IMPEGNI | PAGAMENTI COMPETENZA | | PAGAMENTI RESIDUI | | RESIDUI PROVENIENTI ESERC. PREC. | | RESIDUI NUOVA FORMAZIONE |
|---|-----------------------------------|------------|-------------------------------------|------------|-------------------------------|------------|---------------------------------|------------|------------|-------------------------|--------|----------------------|---|--|---|--------------------------------|
| | | | | | | | | | | | | | | | | |
| 02.01.14. - RITENUTE ERARIALI | 1.537 | 1.611 | 1.537 | 1.762 | 1.304 | 1.304 | 1.304 | 1.304 | 1.304 | 140 | - | - | - | - | - | - |
| 02.01. - MINISTRI E SOTTOSEGRETARI DI STATO | 6.588 | 7.912 | 6.656 | 8.409 | 6.559 | 6.187 | 6.559 | 6.187 | 6.187 | 258 | 70 | 373 | | | | |
| 02.02.00. - PERSONALE AMMINISTRATIVO (IMPIEGATI, TECNICI E OPERAI) | - | 71 | - | 71 | 71 | 34 | 71 | 34 | 34 | - | - | 38 | | | | |
| 02.02.01. - STIPENDI, RETRIBUZIONI E ALTRI ASSEGNI FISSI | 10.367.065 | 11.078.473 | 10.370.277 | 11.520.969 | 10.834.405 | 10.392.414 | 10.834.405 | 10.392.414 | 10.392.414 | 384.124 | 38.675 | 441.991 | | | | |
| 02.02.02. - INDENNITA' DI MISSIONE E RIMBORSO SPESE DI VIAGGIO ALL'INTERNO | 181.306 | 192.872 | 197.709 | 234.411 | 165.508 | 128.475 | 165.508 | 128.475 | 128.475 | 22.313 | 17.651 | 37.033 | | | | |
| 02.02.03. - INDENNITA' DI TRASFERIMENTO E RIMBORSO SPESE DI VIAGGIO | 44.627 | 49.949 | 51.826 | 69.853 | 42.255 | 23.216 | 42.255 | 23.216 | 23.216 | 11.580 | 16.818 | 19.039 | | | | |
| 02.02.04. - COMPENSI PER LAVORO STRAORDINARIO | 539.736 | 485.046 | 575.481 | 655.204 | 451.156 | 361.259 | 451.156 | 361.259 | 361.259 | 139.063 | 38.702 | 89.897 | | | | |
| 02.02.05. - INDENNITA' DI SERVIZIO ALL'ESTERO E ASSEGNI DI SEDE | 682.500 | 630.625 | 682.500 | 645.699 | 615.584 | 607.917 | 645.699 | 607.917 | 607.917 | 1.677 | - | 7.667 | | | | |
| 02.02.06. - RETRIBUZIONI AD AGGIO ED A CONTRATTO PRIVATO | 104.604 | 104.810 | 106.925 | 142.885 | 102.088 | 100.057 | 102.088 | 100.057 | 100.057 | 1.779 | 606 | 2.031 | | | | |

SEGUE ALLEGATO 'D' CONSUNTIVO 1995. - CLASSIFICAZIONE ECONOMICA DELLE SPESE FINALI DELLO STATO
(MILIONI DI LIRE)

| | PREVISIONI INIZIALI COMPETENZA | | PREVISIONI DEFINITIVE COMPETENZA | | AUTORIZZAZ. INIZIALI CASSA | | AUTORIZZAZ. DEFINITIVE CASSA | | IMPEGNI | PAGAMENTI COMPETENZA | PAGAMENTI RESIDUI | RESIDUI PROVENIENTI ESERC. PREC. | | RESIDUI NUOVA FORMAZIONE |
|---|-----------------------------------|-----------|-------------------------------------|-----------|-------------------------------|-----------|---------------------------------|-------|---------|-------------------------|----------------------|--|--|--------------------------------|
| | | | | | | | | | | | | | | |
| OPERAI) | | | | | | | | | | | | | | |
| 02.03.01. - STIPENDI, RETRIBUZIONI E ALTRI ASSEGNI FISSI | 837.021 | 839.921 | 837.021 | 851.909 | 768.952 | 726.152 | 6.018 | 76 | 42.800 | | | | | |
| 02.03.02. - INDENNITA' DI MISSIONE E RIMBORSO SPESE DI VIAGGIO ALL'INTERNO | - | 231 | 195 | 573 | 231 | - | 236 | 4 | 231 | | | | | |
| 02.03.09. - ALTRE INDENNITA' | 87 | 2.087 | 987 | 4.161 | 2.038 | 31 | 163 | 1.995 | 2.007 | | | | | |
| 02.03.10. - INDENNITA' DI MISSIONE E RIMBORSO SPESE DI VIAGGIO ALL'ESTERO | 40 | 57 | 40 | 69 | 45 | 28 | 9 | 3 | 17 | | | | | |
| 02.03.13. - CONTRIBUTI PREVIDENZIALI ED ASSISTENZIALI | 275.016 | 279.524 | 275.016 | 280.974 | 284.902 | 284.902 | 25.186 | - | - | | | | | |
| 02.03.14. - RITENUTE ERARIALI | 418.542 | 420.137 | 418.542 | 420.340 | 352.926 | 352.926 | 133 | - | - | | | | | |
| 02.03. - MAGISTRATI | 1.530.706 | 1.541.957 | 1.531.801 | 1.558.026 | 1.409.094 | 1.364.039 | 31.745 | 2.078 | 45.055 | | | | | |
| 02.04.01. - STIPENDI, RETRIBUZIONI E ALTRI ASSEGNI FISSI | 8.100.000 | 8.465.986 | 8.100.000 | 8.632.020 | 8.464.070 | 7.919.811 | 130.357 | 16 | 544.259 | | | | | |
| 02.04.03. - INDENNITA' DI TRASFERIMENTO E RIMBORSO SPESE DI VIAGGIO | 4 | 4 | 4 | 7 | 1 | - | - | 2 | 1 | | | | | |

SEGUE ALLEGATO 'D' CONSUNTIVO 1995. - CLASSIFICAZIONE ECONOMICA DELLE SPESE FINALI DELLO STATO
(MILIONI DI LIRE)

| | PREVISIONI INIZIALI COMPETENZA | PREVISIONI DEFINITIVE COMPETENZA | AUTORIZZAZ. INIZIALI CASSA | AUTORIZZAZ. DEFINITIVE CASSA | IMPEGNI | PAGAMENTI COMPETENZA | PAGAMENTI RESIDUI | RESIDUI PROVENIENTI ESERC. PREC. | RESIDUI NUOVA FORMAZIONE |
|--|--------------------------------------|--|----------------------------------|------------------------------------|------------|-------------------------|----------------------|--|--------------------------------|
| 02.04.09. - ALTRE INDENNITA' | 600 | 1.045 | 600 | 1.098 | 1.045 | 975 | 48 | 11 | 70 |
| 02.04.13. - CONTRIBUTI PREVIDENZIALI ED ASSISTENZIALI | 3.272.000 | 3.282.779 | 3.272.000 | 3.369.514 | 3.269.644 | 2.740.945 | 72.128 | 16 | 528.699 |
| 02.04.14. - RITENUTE ERARIALI | 1.908.000 | 1.958.195 | 1.908.000 | 1.958.195 | 1.786.985 | 1.786.985 | - | - | - |
| 02.04. - INSEGNANTI SCUOLE MATERNE ED ELEMENTARI | 13.280.604 | 13.708.009 | 13.280.604 | 13.960.834 | 13.521.745 | 12.448.716 | 202.533 | 45 | 1.073.029 |
| 02.05.01. - STIPENDI, RETRIBUZIONI E ALTRI ASSEGNI FISSI | 17.738.408 | 18.711.928 | 17.738.408 | 19.790.878 | 18.683.914 | 16.794.038 | 798.313 | 83.323 | 1.889.876 |
| 02.05.09. - ALTRE INDENNITA' | 427.870 | 458.223 | 527.870 | 589.441 | 448.614 | 397.512 | 113.384 | 38.306 | 51.102 |
| 02.05.10. - INDENNITA' DI MISSIONE E RIMBORSO SPESE DI VIAGGIO ALL'ESTERO | 1.200 | 1.115 | 1.517 | 1.922 | 1.115 | 725 | 443 | 145 | 389 |
| 02.05.13. - CONTRIBUTI PREVIDENZIALI ED ASSISTENZIALI | 3.870.889 | 4.044.064 | 3.870.900 | 4.515.508 | 3.892.237 | 3.364.856 | 375.068 | 21.843 | 527.381 |
| 02.05.14. - RITENUTE ERARIALI | 2.539.654 | 3.412.174 | 2.539.654 | 3.452.300 | 2.968.269 | 2.663.028 | 21.915 | 17.948 | 305.241 |
| 02.05. - INSEGNANTI SCUOLE SECONDARIE | 24.578.021 | 26.627.504 | 24.678.349 | 28.350.049 | 25.994.149 | 23.220.159 | 1.309.123 | 161.565 | 2.773.989 |

SEGUE ALLEGATO 'D' CONSUNTIVO 1995. - CLASSIFICAZIONE ECONOMICA DELLE SPESE FINALI DELLO STATO
(MILIONI DI LIRE)

| | PREVISIONI INIZIALI COMPETENZA | | PREVISIONI DEFINITIVE COMPETENZA | | AUTORIZZAZ. DEFINITIVE CASSA | | IMPEGNI | PAGAMENTI COMPETENZA | | PAGAMENTI RESIDUI | | RESIDUI PROVENIENTI ESERC. PREC. | | RESIDUI NUOVA FORMAZIONE |
|---|-----------------------------------|-------------------|-------------------------------------|---------------------|---------------------------------|-------------------|---------|----------------------|---------|-------------------|--------------|-------------------------------------|---------------------|--------------------------------|
| | COMPETENZA | INIZIALI CASSA | DEFINITIVE COMPETENZA | DEFINITIVE CASSA | COMPETENZA | INIZIALI CASSA | | COMPETENZA | RESIDUI | RESIDUI | ESERC. PREC. | RESIDUI | NUOVA FORMAZIONE | |
| 02.06.01. - STIPENDI, RETRIBUZIONI E ALTRI ASSEGNI FISSI | 7.384 | 7.384 | 7.484 | 7.384 | 8.157 | 7.484 | 6.942 | 154 | 195 | 542 | | | | |
| 02.06.09. - ALTRE INDENNITA' | 7.603 | 7.603 | 7.603 | 8.933 | 8.975 | 7.475 | 4.313 | 1.998 | 533 | 3.162 | | | | |
| 02.06. - INSEGNANTI DELLE UNIVERSITA' E DEGLI ISTITUTI SUPERIORI | 14.987 | 15.087 | 16.317 | 17.132 | 14.959 | 11.255 | 2.152 | 728 | 3.704 | | | | | |
| 02.08.01. - STIPENDI, RETRIBUZIONI ED ALTRI ASSEGNI FISSI | 4.351.780 | 4.627.344 | 4.351.780 | 4.632.617 | 4.592.767 | 4.592.697 | 2.600 | - | 70 | | | | | |
| 02.08.02. - INDENNITA' DI MISSIONE E RIMBORSO SPESE DI VIAGGIO ALL'INTERNO | 65.876 | 67.222 | 65.976 | 67.920 | 66.835 | 66.283 | 932 | 39 | 552 | | | | | |
| 02.08.03. - INDENNITA' DI TRASFERIMENTO E RIMBORSO SPESE DI VIAGGIO | 114.434 | 132.178 | 114.634 | 134.267 | 132.172 | 124.119 | 2.302 | 176 | 8.053 | | | | | |
| 02.08.04. - COMPENSI PER LAVORO STRAORDINARIO | 272.821 | 282.124 | 273.021 | 305.638 | 282.124 | 280.256 | 24.504 | 227 | 1.867 | | | | | |
| 02.08.09. - ALTRE INDENNITA' | 716.082 | 762.403 | 716.281 | 779.204 | 760.662 | 739.820 | 13.808 | 1.412 | 20.842 | | | | | |
| 02.08.10. - INDENNITA' DI MISSIONE E RIMBORSO SPESE DI VIAGGIO ALL'ESTERO | 21.678 | 23.293 | 21.678 | 23.438 | 23.292 | 22.666 | 196 | - | 626 | | | | | |

SEGUE ALLEGATO 'D' CONSUNTIVO 1995. - CLASSIFICAZIONE ECONOMICA DELLE SPESE FINALI DELLO STATO
(MILIONI DI LIRE)

| | PREVISIONI INIZIALI COMPETENZA | | PREVISIONI DEFINITIVE COMPETENZA | | AUTORIZZAZ. INIZIALI CASSA | | AUTORIZZAZ. DEFINITIVE CASSA | | IMPEGNI | PAGAMENTI COMPETENZA | PAGAMENTI RESIDUI | RESIDUI PROVENIENTI ESERC. PREC. | RESIDUI NUOVA FORMAZIONE |
|---|----------------------------------|-----------|------------------------------------|-----------|------------------------------|-----------|--------------------------------|--------|---------|------------------------|---------------------|--------------------------------------|------------------------------|
| | 1.117.210 | 1.166.257 | 1.117.210 | 1.172.803 | 1.160.766 | 1.151.327 | 5.694 | - | | | | | |
| 02.08.13. - CONTRIBUTI PREVIDENZIALI ED ASSISTENZIALI | 1.117.210 | 1.166.257 | 1.117.210 | 1.172.803 | 1.160.766 | 1.151.327 | 5.694 | - | 9.439 | | | | |
| 02.08.14. - RITENUTE ERARIALI | 876.813 | 919.345 | 876.813 | 919.917 | 906.643 | 906.642 | 138 | - | 1 | | | | |
| 02.08. - FORZE ARMATE | 7.536.694 | 7.980.166 | 7.537.393 | 8.035.804 | 7.925.261 | 7.883.810 | 50.174 | 1.854 | 41.450 | | | | |
| 02.09.01. - STIPENDI, RETRIBUZIONI E ALTRI ASSEGNI FISSI | 8.738.134 | 9.016.451 | 8.738.134 | 9.046.093 | 8.900.489 | 8.874.986 | 9.178 | 10.414 | 25.503 | | | | |
| 02.09.02. - INDENNITA' DI MISSIONE E RIMBORSO SPESE DI VIAGGIO ALL'INTERNO | 183.661 | 239.503 | 184.661 | 243.136 | 236.333 | 232.436 | 3.058 | 1.299 | 3.897 | | | | |
| 02.09.03. - INDENNITA' DI TRASFERIMENTO E RIMBORSO SPESE DI VIAGGIO | 98.686 | 92.686 | 98.086 | 94.556 | 87.782 | 86.916 | 731 | 545 | 866 | | | | |
| 02.09.04. - COMPENSI PER LAVORO STRAORDINARIO | 1.038.000 | 1.166.942 | 1.042.000 | 1.186.994 | 1.165.199 | 1.119.358 | 39.792 | 520 | 45.841 | | | | |
| 02.09.09. - ALTRE INDENNITA' | 1.028.720 | 1.041.864 | 1.030.170 | 1.087.797 | 1.016.308 | 976.345 | 21.496 | 6.542 | 39.964 | | | | |
| 02.09.10. - INDENNITA' DI MISSIONE E RIMBORSO SPESE DI VIAGGIO ALL'ESTERO | 16.931 | 24.763 | 16.931 | 25.577 | 24.762 | 23.751 | 286 | 674 | 1.011 | | | | |
| 02.09.13. - CONTRIBUTI PREVIDENZIALI ED ASSISTENZIALI | 2.718.317 | 2.910.578 | 2.718.317 | 3.083.747 | 2.525.124 | 2.268.090 | 23.967 | 5.837 | 257.034 | | | | |

SEGUE ALLEGATO 'D' CONSUNTIVO 1995. - CLASSIFICAZIONE ECONOMICA DELLE SPESE FINALI DELLO STATO
(MILIONI DI LIRE)

| | PREVISIONI INIZIALI COMPETENZA | | PREVISIONI DEFINITIVE COMPETENZA | | AUTORIZZAZ. DEFINITIVE CASSA | | IMPEGNI | PAGAMENTI COMPETENZA | | PAGAMENTI RESIDUI | | RESIDUI PROVENIENTI ESERC. PREC. | | RESIDUI NUOVA FORMAZIONE |
|--|-----------------------------------|--------------------------|-------------------------------------|---------------------|---------------------------------|---------------------|-----------|----------------------|-----------|-------------------|---------------------|-------------------------------------|--|--------------------------------|
| | INIZIALI COMPETENZA | DEFINITIVE COMPETENZA | INIZIALI CASSA | DEFINITIVE CASSA | INIZIALI CASSA | DEFINITIVE CASSA | | COMPETENZA | RESIDUI | ESERC. PREC. | NUOVA FORMAZIONE | | | |
| 02.09.14. - RITENUTE ERARIALI | 2.067.680 | 2.188.755 | 2.067.680 | 2.197.879 | 2.159.476 | 2.150.541 | 713 | 5.547 | 8.935 | | | | | |
| 02.09. - FORZE DI POLIZIA | 15.890.129 | 16.681.542 | 15.895.979 | 16.965.779 | 16.115.473 | 15.732.423 | 99.221 | 31.378 | 383.051 | | | | | |
| TOTALE CATEGORIA II | 81.848.219 | 86.590.156 | 82.145.643 | 90.384.247 | 83.712.991 | 78.009.598 | 2.978.588 | 511.076 | 5.703.393 | | | | | |
| 03. - CATEGORIA III - PERSONALE IN QUIESCENZA | | | | | | | | | | | | | | |
| 03.01.00. - PENSIONI ED ALTRI ASSEGNI FISSI PAGABILI CON RUOLI DI SPESA FISSA | 35.805.000 | 35.805.000 | 35.805.000 | 35.805.101 | 32.391.316 | 32.391.315 | 34 | 1 | | | | | | |
| 03.02.00. - TRATTAMENTI PROVVISORI DI PENSIONE ED ALTRI ASSEGNI FISSI NON PAGABILI A MEZZO RUOLI DI SPESA FISSA | 2.422.794 | 2.884.975 | 2.422.794 | 2.886.996 | 2.874.731 | 2.786.320 | 1.631 | 148 | 88.411 | | | | | |
| 03.03.00. - 'INDENNITA' UNA TANTUM, ECC. | 86.317 | 185.933 | 89.640 | 202.659 | 181.502 | 134.108 | 24.607 | 5.060 | 47.394 | | | | | |
| 03.04.00. - ALTRI TRATTAMENTI | 27.371 | 27.953 | 27.401 | 29.263 | 27.829 | 16.861 | 3.096 | 139 | 10.968 | | | | | |
| TOTALE CATEGORIA III | 38.341.482 | 38.903.861 | 38.344.835 | 38.924.019 | 35.475.378 | 35.328.604 | 29.368 | 5.348 | 146.773 | | | | | |

SEGUE ALLEGATO 'D' CONSUNTIVO 1995. - CLASSIFICAZIONE ECONOMICA DELLE SPESE FINALI DELLO STATO
(MILIONI DI LIRE)

| | PREVISIONI INIZIALI COMPETENZA | PREVISIONI DEFINITIVE COMPETENZA | AUTORIZZAZ. INIZIALI CASSA | AUTORIZZAZ. DEFINITIVE CASSA | IMPEGNI | PAGAMENTI COMPETENZA | PAGAMENTI RESIDUI | RESIDUI PROVENIENTI ESERC. PREC. | RESIDUI NUOVA FORMAZIONE |
|--|--------------------------------------|--|----------------------------------|------------------------------------|-----------|-------------------------|----------------------|--|--------------------------------|
| 04. CATEGORIA IV - - ACQUISTO DI BENI E SERVIZI | | | | | | | | | |
| 04.01.01 - PUBBLICAZIONI, BIBLIOTECHE E MATERIALE BIBLIOGRAFICO | 58.431 | 60.683 | 61.532 | 75.079 | 58.376 | 38.172 | 15.686 | 5.286 | 20.203 |
| 04.01.02 - CANCELLERIA, CARTA, STAMPATI, MACCHINE PER UFFICI E MOBILI | 1.421.952 | 1.743.695 | 1.529.897 | 1.975.611 | 1.724.703 | 1.461.277 | 297.858 | 101.007 | 263.426 |
| 04.01.03 - MEZZI DI TRASPORTO E ACCESSORI | 356.814 | 423.616 | 393.289 | 536.257 | 419.495 | 247.232 | 180.362 | 56.048 | 172.263 |
| 04.01.04 - ARMI, MATERIALE BELLICO E INFRASTRUTTURE MILITARI | 5.965.503 | 6.901.192 | 7.157.015 | 7.739.704 | 6.870.548 | 2.321.966 | 3.537.946 | 3.458.918 | 4.548.582 |
| 04.01.05 - CASERMAGGIO, EQUIPAGGIAMENTO E ATTREZZATURE MILITARI | 1.226.025 | 1.301.795 | 1.333.869 | 1.603.275 | 1.266.565 | 706.309 | 423.106 | 308.924 | 560.256 |
| 04.01.06 - ALIMENTARI, CALZATURE, VESTITARIO E ARTICOLI TESSILI | 1.490.127 | 1.435.533 | 1.540.112 | 1.558.454 | 1.426.006 | 792.127 | 609.409 | 121.079 | 633.879 |
| 04.01.07 - COMBUSTIBILI, PETROLIO E DERIVATI, ENERGIA ELETTRICA | 1.106.715 | 1.297.089 | 1.178.493 | 1.362.872 | 1.281.052 | 949.092 | 291.893 | 119.997 | 331.960 |
| 04.01.08 - FUNZIONAMENTO SCUOLE E ATTREZZATURE SCOLASTICHE | 136.454 | 140.408 | 145.340 | 167.527 | 139.536 | 105.563 | 27.983 | 17.971 | 33.973 |

SEGUE ALLEGATO 'D' CONSUNTIVO 1995. - CLASSIFICAZIONE ECONOMICA DELLE SPESE FINALI DELLO STATO
(MILIONI DI LIRE)

| | PREVISIONI INIZIALI COMPETENZA | PREVISIONI DEFINITIVE COMPETENZA | AUTORIZZAZ. INIZIALI CASSA | AUTORIZZAZ. DEFINITIVE CASSA | IMPEGNI | PAGAMENTI COMPETENZA | PAGAMENTI RESIDUI | RESIDUI PROVENIENTI ESERC. PREC. | RESIDUI NUOVA FORMAZIONE |
|--|-----------------------------------|-------------------------------------|-------------------------------|---------------------------------|------------|-------------------------|----------------------|--|--------------------------------|
| 04.01.09. - ALTRE | 177.359 | 234.679 | 211.824 | 270.586 | 219.181 | 144.954 | 66.370 | 14.096 | 74.227 |
| 04.01. - ACQUISTO DI BENI DUREVOLI E DI CONSUMO | 11.939.380 | 13.538.690 | 13.551.371 | 15.289.365 | 13.405.462 | 6.766.692 | 5.450.613 | 4.203.326 | 6.638.769 |
| 04.02.01. - FITTO | 820.316 | 916.283 | 871.263 | 1.174.604 | 881.134 | 712.358 | 144.335 | 164.257 | 168.776 |
| 04.02.02. - MANUTENZIONE, RIPARAZIONE, ADATTAMENTO, RISCALDAMENTO | 715.793 | 683.086 | 812.405 | 837.362 | 657.477 | 430.012 | 219.084 | 147.238 | 227.464 |
| 04.02.09. - ALTRE | 4.945 | 3.262 | 5.100 | 4.632 | 2.436 | 1.514 | 603 | 52 | 922 |
| 04.02. - SPESE PER LOCALI ED OPERE IMMOBILIARI | 1.541.054 | 1.602.631 | 1.688.768 | 2.016.598 | 1.541.047 | 1.143.884 | 364.022 | 311.547 | 397.162 |
| 04.03.01. - POSTALI, TELEGRAFICHE, TELEFONICHE | 604.732 | 637.235 | 617.076 | 843.740 | 629.574 | 585.009 | 215.894 | 12.017 | 44.565 |
| 04.03.02. - COMMISSIONI, COMITATI, CONSIGLI | 167.755 | 195.747 | 178.547 | 270.673 | 167.815 | 53.247 | 57.718 | 36.414 | 114.568 |
| 04.03.03. - AGGI DI RISCOSSIONE E SPESE DI ACCERTAMENTO DELLE ENTRATE | 1.802.538 | 1.771.705 | 2.046.038 | 3.715.951 | 1.713.213 | 444.496 | 1.975.725 | 368.149 | 1.268.716 |
| 04.03.04. - COMPENSI PER INCARICHI SPECIALI | 7.666 | 15.278 | 8.084 | 20.595 | 10.158 | 6.530 | 3.369 | 2.077 | 3.628 |

SEGUE ALLEGATO 'D' CONSUNTIVO 1995. - CLASSIFICAZIONE ECONOMICA DELLE SPESE FINALI DELLO STATO
(MILIONI DI LIRE)

| | PREVISIONI INIZIALI COMPETENZA | | PREVISIONI DEFINITIVE COMPETENZA | | AUTORIZZAZ. DEFINITIVE CASSA | | IMPEGNI | PAGAMENTI COMPETENZA | | PAGAMENTI RESIDUI | | RESIDUI PROVENIENTI ESERC. PREC. | | RESIDUI NUOVA FORMAZIONE |
|--|-----------------------------------|-------------------|-------------------------------------|---------------------|---------------------------------|---------------------|-----------|-------------------------|-----------|----------------------|--------------|--|---------------------|--------------------------------|
| | INIZIALI COMPETENZA | INIZIALI CASSA | DEFINITIVE COMPETENZA | DEFINITIVE CASSA | INIZIALI CASSA | DEFINITIVE CASSA | | COMPETENZA | RESIDUI | RESIDUI | ESERC. PREC. | RESIDUI | NUOVA FORMAZIONE | |
| 04.03.05. - SPESE PER ACCERTAMENTI SANITARI | 26.658 | 28.316 | 22.225 | 27.061 | 20.754 | 17.945 | 2.553 | 3.718 | 2.810 | | | | | |
| 04.03.06. - SPESE PER CURE, RICOVERI, PROTESI | 364.649 | 380.001 | 335.504 | 421.887 | 327.098 | 281.219 | 36.142 | 59.929 | 45.879 | | | | | |
| 04.03.07. - SPESE RISERVATE | 70.300 | 71.300 | 296.231 | 297.456 | 294.469 | 294.469 | 1.204 | 14 | - | | | | | |
| 04.03.08. - STUDI, INDAGINI, RILEVAZIONI E STATISTICHE | 100.073 | 215.370 | 199.189 | 369.657 | 144.259 | 25.268 | 71.824 | 206.808 | 118.991 | | | | | |
| 04.03.09. - ALTRE | 1.669.967 | 1.751.754 | 1.636.225 | 1.916.641 | 1.437.509 | 1.160.586 | 307.015 | 213.284 | 276.923 | | | | | |
| 04.03.10. - SPESE PER L'ASSISTENZA SANITARIA AI CITTADINI ITALIANI ALL'ESTERO ED AGLI STRANIERI IN ITALIA | 386.000 | 386.000 | 382.100 | 329.694 | 379.528 | 292.281 | 27.715 | 2.879 | 87.248 | | | | | |
| 04.03. - ACQUISTO SERVIZI | 5.200.338 | 5.491.439 | 5.682.486 | 8.213.355 | 5.124.377 | 3.161.050 | 2.699.159 | 905.289 | 1.963.328 | | | | | |
| 04.04.00. - SERVIZI MECCANOGRAFICI ED ELETTRONICI | 1.625.512 | 1.892.947 | 1.667.633 | 2.863.261 | 1.630.825 | 859.170 | 905.327 | 659.277 | 771.655 | | | | | |
| 04.09.01. - SPESE DI RAPPRESENTANZA | 16.678 | 16.776 | 22.330 | 21.007 | 21.384 | 15.530 | 1.650 | 477 | 5.853 | | | | | |
| 04.09.02. - SPESE CASUALI | 2.131 | 2.490 | 2.110 | 4.087 | 1.976 | 1.474 | 794 | 526 | 502 | | | | | |

SEGUE ALLEGATO 'D' CONSUNTIVO 1995. - CLASSIFICAZIONE ECONOMICA DELLE SPESE FINALI DELLO STATO
(MILIONI DI LIRE)

| | PREVISIONI INIZIALI INIZIALI COMPETENZA | | PREVISIONI DEFINITIVE DEFINITIVE COMPETENZA | | AUTORIZZAZ. INIZIALI INIZIALI CASSA | | AUTORIZZAZ. DEFINITIVE DEFINITIVE CASSA | | IMPEGNI | PAGAMENTI IN COMPETENZA COMPETENZA RESIDUI | | PAGAMENTI PROVENIENTI PROVENIENTI ESERC. PREC. | | RESIDUI RESIDUI NUOVA FORMAZIONE |
|---|--|------------|--|------------|--|------------|--|-----------|------------|---|--|---|--|--|
| | | | | | | | | | | | | | | |
| 04.09.03. - SPESE PER UFFICI E SERVIZI PARTICOLARI | 541.707 | 993.807 | 579.697 | 1.128.610 | 975.094 | 821.713 | 175.833 | 65.497 | 153.382 | | | | | |
| 04.09.04. - SPESE PER CONVEGNI, MOSTRE, ECC. | 29.185 | 35.493 | 32.496 | 46.051 | 32.743 | 20.225 | 6.043 | 4.795 | 12.517 | | | | | |
| 04.09.05. - RELAZIONI PUBBLICHE, CORSI, INFORMAZIONI E PROPAGANDA | 328.930 | 364.487 | 434.649 | 612.197 | 344.470 | 208.870 | 195.951 | 102.224 | 135.600 | | | | | |
| 04.09.06. - SPESE PER CONCORSI, ESAMI, ECC. | 26.967 | 25.553 | 27.069 | 34.703 | 23.861 | 15.869 | 6.762 | 1.298 | 7.993 | | | | | |
| 04.09.07. - BENI DEMANIALI E PATRIMONIALI | 77.789 | 78.314 | 77.665 | 91.422 | 76.872 | 63.651 | 17.318 | 2.218 | 13.222 | | | | | |
| 04.09.08. - SPESE DI COPIA, BOLLATA, STAMPA, CARTA BOLLATA, REGISTRAZIONE E VARIE INERENTI AI CONTRATTI | 8.675 | 13.223 | 10.512 | 15.517 | 11.873 | 10.201 | 907 | 1.019 | 1.671 | | | | | |
| 04.09.09. - ALTRE | 1.906.446 | 2.102.425 | 2.055.209 | 2.631.082 | 2.048.646 | 1.641.165 | 371.615 | 314.741 | 407.481 | | | | | |
| 04.09.10. - SPESE DI PUBBLICITA' | 5.059 | 5.451 | 7.034 | 8.518 | 4.954 | 2.253 | 3.494 | 67 | 2.701 | | | | | |
| 04.09. - ALTRE SPESE PER BENI E SERVIZI | 2.943.567 | 3.643.193 | 3.243.597 | 4.593.194 | 3.541.873 | 2.800.951 | 780.367 | 492.862 | 740.922 | | | | | |
| TOTALE CATEGORIA IV | 23.249.851 | 25.943.586 | 26.059.169 | 32.975.773 | 25.243.584 | 14.731.747 | 10.199.488 | 6.572.301 | 10.511.836 | | | | | |

SEGUE ALLEGATO 'D' CONSUNTIVO 1995. - CLASSIFICAZIONE ECONOMICA DELLE SPESE FINALI DELLO STATO
(MILIONI DI LIRE)

| | PREVISIONI INIZIALI COMPETENZA | PREVISIONI DEFINITIVE COMPETENZA | AUTORIZZAZ. INIZIALI CASSA | AUTORIZZAZ. DEFINITIVE CASSA | IMPEGNI | PAGAMENTI COMPETENZA | PAGAMENTI RESIDUI | RESIDUI PROVENIENTI ESERC. PREC. | RESIDUI NUOVA FORMAZIONE |
|--|--------------------------------------|--|----------------------------------|------------------------------------|------------|-------------------------|----------------------|--|--------------------------------|
| 05. CATEGORIA V - TRASFERIMENTI | | | | | | | | | |
| 05.01.01. - PENSIONI DI GUERRA ED ASSEGNI VITALIZI | 3.044.000 | 3.047.005 | 3.044.000 | 3.047.005 | 2.687.879 | 2.687.050 | 386 | 52 | 829 |
| 05.01.02. - RISARCIMENTO DANNI DI GUERRA | 6.750 | 6.750 | 6.750 | 12.550 | 4.633 | 3.856 | 295 | 4.310 | 778 |
| 05.01.03. - PROVVIDENZE A FAVORE DEI DIPENDENTI STATALI E DELLE LORO FAMIGLIE | 100.222 | 115.134 | 100.502 | 128.763 | 99.589 | 81.217 | 15.898 | 1.083 | 18.373 |
| 05.01.04. - ASSISTENZA GRATUITA DIRETTA | 15.943.488 | 16.029.542 | 20.302.295 | 17.186.891 | 15.988.224 | 6.464.732 | 8.672.578 | 2.197.382 | 9.523.491 |
| 05.01.05. - CONTRIBUTI AD ISTITUZIONI SOCIALI NON AVENTI FINI DI LUCRO | 413.686 | 811.305 | 439.090 | 1.190.544 | 802.202 | 556.689 | 407.478 | 22.200 | 245.513 |
| 05.01.06. - EQUO INDENNIZZO | 80.686 | 313.441 | 84.846 | 334.809 | 220.816 | 194.055 | 17.754 | 500 | 26.761 |
| 05.01.09. - ALTRI | 860.992 | 1.172.595 | 870.223 | 1.500.361 | 1.171.100 | 869.891 | 202.327 | 165.100 | 301.209 |
| 05.01. - ALLE FAMIGLIE E AD ISTITUZIONI SOCIALI | 20.449.824 | 21.495.772 | 24.847.706 | 23.400.923 | 20.974.443 | 10.857.490 | 9.316.716 | 2.390.627 | 10.116.954 |
| 05.02.01. - A.I.M.A. | 1.049.000 | 1.658.350 | 1.049.000 | 1.758.350 | 1.658.350 | 1.658.350 | 100.000 | - | - |

SEGUE ALLEGATO 'D' CONSUNTIVO 1995. - CLASSIFICAZIONE ECONOMICA DELLE SPESE FINALI DELLO STATO
(MILIONI DI LIRE)

| | PREVISIONI INIZIALI COMPETENZA | PREVISIONI DEFINITIVE COMPETENZA | AUTORIZZAZ. INIZIALI CASSA | AUTORIZZAZ. DEFINITIVE CASSA | IMPEGNI | PAGAMENTI COMPETENZA | PAGAMENTI RESIDUI | RESIDUI PROVENIENTI ESERC. PREC. | RESIDUI NUOVA FORMAZIONE |
|--|--------------------------------------|--|----------------------------------|------------------------------------|------------|-------------------------|----------------------|--|--------------------------------|
| 05.02.02. - IMPRESE FINANZIARIE (CREDITO, ASSICURAZIONI, ECC.) | 4.092.000 | 4.220.000 | 4.092.000 | 5.401.488 | 3.731.668 | 1.929.168 | 1.222.811 | 68.001 | 1.802.499 |
| 05.02.03. - FERROVIE DELLO STATO | 7.745.105 | 7.756.169 | 7.745.105 | 7.757.499 | 7.755.694 | 7.355.091 | 164 | 20 | 400.603 |
| 05.02.09. - ALTRE | 5.324.494 | 5.939.140 | 5.605.338 | 6.850.869 | 5.861.157 | 4.010.549 | 829.849 | 534.261 | 1.850.608 |
| 05.02. - ALLE IMPRESE | 18.210.599 | 19.573.659 | 18.491.443 | 21.768.206 | 19.006.869 | 14.953.158 | 2.152.824 | 602.282 | 4.053.710 |
| 05.03.05. - MONOPOLI DI STATO | 24.673 | 29.013 | 24.673 | 29.013 | 29.013 | 29.013 | - | - | - |
| 05.03.06. - EX AZIENDA FORESTE DEMANIALI | 160 | 152 | 160 | 152 | 152 | 152 | - | - | - |
| 05.03. - ALLE AZIENDE AUTONOME DELLO STATO | 24.833 | 29.165 | 24.833 | 29.165 | 29.165 | 29.165 | - | - | - |
| 05.04.01. - COMPARTICIPAZIONI E SOMME SOSTITUTIVE DI TRIBUTI, CONTRIBUTI E COMPARTICIPAZIONI | 10.500.420 | 24.737.685 | 10.500.420 | 24.794.498 | 24.737.685 | 15.044.220 | 9.620.368 | 92.885 | 9.693.465 |
| 05.04.02. - ORDINAMENTO REGIONALE | 22.036.515 | 8.006.928 | 22.036.515 | 8.006.211 | 8.006.928 | 7.942.768 | 2.709 | - | 64.160 |
| 05.04.03. - ASSISTENZA SANITARIA | 39.796.000 | 39.460.715 | 39.796.000 | 40.687.755 | 39.458.815 | 37.201.620 | 277.185 | 855.765 | 2.257.195 |

SEGUE ALLEGATO 'D' CONSUNTIVO 1995. - CLASSIFICAZIONE ECONOMICA DELLE SPESE FINALI DELLO STATO
(MILIONI DI LIRE)

| | PREVISIONI INIZIALI COMPETENZA | PREVISIONI DEFINITIVE COMPETENZA | AUTORIZZAZ. INIZIALI CASSA | AUTORIZZAZ. DEFINITIVE CASSA | IMPEGNI | PAGAMENTI COMPETENZA | PAGAMENTI RESIDUI | RESIDUI PROVENIENTI ESERC. PREC. | RESIDUI NUOVA FORMAZIONE |
|--|--------------------------------------|--|----------------------------------|------------------------------------|------------|-------------------------|----------------------|--|--------------------------------|
| 05.04.04. - ASSISTENZA SOCIALE E BENEFICENZA | 34.000 | 34.682 | 37.000 | 36.208 | 34.682 | 7.843 | 5.367 | 3.175 | 26.839 |
| 05.04.09. - ALTRI | 732.336 | 886.619 | 788.700 | 873.562 | 883.405 | 376.047 | 6.655 | 8.000 | 507.358 |
| 05.04. - ALLE REGIONI E ALLE PROVINCE AUTONOME DI TRENTO E DI BOLZANO | 73.099.271 | 73.126.629 | 73.158.635 | 74.398.234 | 73.121.515 | 60.572.498 | 9.912.284 | 959.825 | 12.549.017 |
| 05.05.01. - COMPARTICIPAZIONI E SOMME SOSTITUTIVE DI TRIBUTI, CONTRIBUTI E COMPARTICIPAZIONI | - | - | - | - | - | - | - | - | - |
| 05.05.04. - ASSISTENZA SOCIALE E BENEFICENZA | 10.000 | 13.000 | 10.000 | 35.772 | 10.000 | - | 5.685 | 7.334 | 10.000 |
| 05.05.06. - FINANZIAMENTO BILANCI | 22.095.388 | 24.448.945 | 22.106.338 | 24.482.995 | 24.406.886 | 23.993.475 | 76.232 | 229.883 | 413.411 |
| 05.05.09. - ALTRI | 254.697 | 1.126.429 | 265.047 | 1.232.313 | 1.125.835 | 925.648 | 148.911 | 13.358 | 200.187 |
| 05.05. - ALLE PROVINCE ED AI COMUNI | 22.360.085 | 25.588.374 | 22.381.385 | 25.751.080 | 25.542.721 | 24.919.123 | 230.828 | 250.575 | 623.598 |
| 05.06.01. - I.N.P.S. | 54.245.865 | 56.724.618 | 54.321.704 | 58.308.893 | 56.724.050 | 54.476.847 | 1.721.080 | 112.674 | 2.247.203 |
| 05.06.02. - I.N.P.D.A.P. | 351.000 | 336.026 | 351.000 | 350.427 | 176.627 | 40.797 | 14.404 | - | 135.829 |

SEGUE ALLEGATO 'D' CONSUNTIVO 1995. - CLASSIFICAZIONE ECONOMICA DELLE SPESE FINALI DELLO STATO
(MILIONI DI LIRE)

| | PREVISIONI INIZIALI COMPETENZA | AUTORIZZAZ. DEFINITIVE COMPETENZA | AUTORIZZAZ. DEFINITIVE CASSA | IMPEGNI | PAGAMENTI COMPETENZA | PAGAMENTI RESIDUI | RESIDUI PROVENIENTI ESERC. PREC. | RESIDUI NUOVA FORMAZIONE |
|--|--------------------------------------|---|------------------------------------|------------|-------------------------|----------------------|--|--------------------------------|
| 05.06.03. - I.N.A.I.L. | 19.505 | 84.250 | 19.505 | 84.230 | 59.142 | 3.796 | 100.000 | 25.088 |
| 05.06.09. - ALTRI | 2.222.920 | 2.625.944 | 2.223.125 | 3.492.665 | 877.209 | 783.689 | 120.549 | 1.494.227 |
| 05.06. - AGLI ORGANISMI PREVIDENZIALI | 56.839.290 | 59.770.838 | 56.915.334 | 62.335.036 | 59.356.343 | 2.522.969 | 333.223 | 3.902.347 |
| 05.07.01. - ENTI DELL' AMMINISTRAZIONE CENTRALE | 11.544.373 | 11.466.998 | 11.546.781 | 10.188.136 | 10.168.150 | 71.788 | 33.027 | 19.987 |
| 05.07.02. - ENTI DELL' AMMINISTRAZIONE LOCALE | 8.970.162 | 9.385.469 | 9.089.722 | 9.549.524 | 9.368.939 | 240.293 | 139.570 | 278.178 |
| 05.07.09. - ALTRI | 1.081.500 | 1.088.385 | 1.088.500 | 1.260.585 | 995.417 | 99.200 | 97.767 | 46.961 |
| 05.07. - AGLI ALTRI ENTI PUBBLICI | 21.596.035 | 21.940.852 | 21.725.003 | 22.387.403 | 20.599.453 | 411.281 | 270.364 | 345.126 |
| 05.08.01. - FINANZIAMENTO DELLA POLITICA COMUNITARIA | 8.345.000 | 6.781.550 | 8.360.000 | 6.856.748 | 4.944.495 | 6.877 | - | 21.074 |
| 05.08.02. - RELAZIONI INTERNAZIONALI ED ASSISTENZA AGLI EMIGRATI | 480.759 | 568.627 | 480.959 | 547.314 | 216.146 | 108.383 | 214 | 351.364 |
| 05.08.09. - ALTRI | 863.880 | 2.680.346 | 905.256 | 2.022.424 | 1.050.000 | 66.743 | 458.367 | 1.605.105 |

SEGUE ALLEGATO 'D' CONSUNTIVO 1995. - CLASSIFICAZIONE ECONOMICA DELLE SPESE FINALI DELLO STATO
(MILIONI DI LIRE)

| | PREVISIONI INIZIALI COMPETENZA | PREVISIONI DEFINITIVE COMPETENZA | AUTORIZZAZ. INIZIALI CASSA | AUTORIZZAZ. DEFINITIVE CASSA | IMPEGNI | PAGAMENTI COMPETENZA | PAGAMENTI RESIDUI | RESIDUI PROVENIENTI ESERC. PREC. | RESIDUI NUOVA FORMAZIONE |
|--|--------------------------------------|--|----------------------------------|------------------------------------|-------------|-------------------------|----------------------|--|--------------------------------|
| 05.08. - ALL' ESTERO | 9.689.639 | 10.030.523 | 9.746.215 | 9.426.486 | 8.167.109 | 6.189.567 | 182.003 | 458.581 | 1.977.543 |
| TOTALE CATEGORIA V | 222.269.576 | 231.555.812 | 227.290.554 | 239.496.533 | 226.797.618 | 193.229.323 | 24.728.905 | 5.265.477 | 33.568.295 |
| 06. - CATEGORIA VI - INTERESSI | | | | | | | | | |
| 06.01.01. - DEBITO PUBBLICO | 130.673.165 | 139.808.172 | 130.685.582 | 140.918.392 | 139.415.413 | 138.064.293 | 1.090.657 | 22.777 | 1.351.120 |
| 06.01.02. - MUTUI COL CONSORZIO DI CREDITO PER LE OPERE PUBBLICHE | 1.300.000 | 900.000 | 1.300.000 | 900.000 | 743.233 | 743.233 | - | - | - |
| 06.01.09. - ALTRI | 2.771.835 | 4.838.169 | 2.998.170 | 5.700.627 | 4.473.788 | 2.555.829 | 637.302 | 278.178 | 1.917.958 |
| 06.01. - SUL DEBITO PATRIMONIALE | 134.745.000 | 145.546.341 | 134.983.752 | 147.519.019 | 144.632.434 | 141.363.555 | 1.727.959 | 300.955 | 3.269.078 |
| 06.02.01. - BUONI DEL TESORO ORDINARI | 34.000.000 | 38.000.000 | 34.000.000 | 38.000.000 | 37.835.190 | 37.835.190 | - | - | - |
| 06.02.02. - CONTI CORRENTI DI TESORERIA | 8.000.000 | 8.350.000 | 8.000.000 | 8.350.000 | 8.350.000 | 8.350.000 | - | - | - |
| 06.02. - SU DEBITI DI TESORERIA E FLUTTUANTI | 42.000.000 | 46.350.000 | 42.000.000 | 46.350.000 | 46.185.190 | 46.185.190 | - | - | - |

SEGUE ALLEGATO 'D' CONSUNTIVO 1995. - CLASSIFICAZIONE ECONOMICA DELLE SPESE FINALI DELLO STATO
(MILIONI DI LIRE)

| | PREVISIONI INIZIALI COMPETENZA | PREVISIONI DEFINITIVE COMPETENZA | AUTORIZZAZ. INIZIALI CASSA | AUTORIZZAZ. DEFINITIVE CASSA | IMPEGNI | PAGAMENTI COMPETENZA | PAGAMENTI RESIDUI | RESIDUI PROVENIENTI ESERC. PREC. | RESIDUI NUOVA FORMAZIONE |
|---|-----------------------------------|-------------------------------------|-------------------------------|---------------------------------|-------------|-------------------------|----------------------|--|--------------------------------|
| TOTALE CATEGORIA VI | 176.745.000 | 191.896.341 | 176.983.752 | 193.869.019 | 190.817.624 | 187.548.545 | 1.727.959 | 300.955 | 3.269.078 |
| 07 - CATEGORIA VII - POSTE CORRETTIVE E COMPENSATIVE DELLE ENTRATE | | | | | | | | | |
| 07.01.01. - IMPOSTE DIRETTE | 4.600.000 | 5.427.287 | 4.920.000 | 6.574.957 | 5.416.862 | 4.492.671 | 1.090.441 | 105.031 | 924.191 |
| 07.01.02. - IMPOSTE INDIRETTE | 16.672.000 | 14.464.112 | 16.685.000 | 14.508.720 | 14.372.355 | 8.194.420 | 35.903 | 14.646 | 6.177.936 |
| 07.01.09. - ALTRE | 1.013.745 | 1.058.909 | 1.019.944 | 1.415.821 | 1.055.955 | 270.429 | 256.920 | 3.155 | 785.526 |
| 07.01. - RESTITUZIONI E RIMBORSI | 22.285.745 | 20.950.308 | 22.624.944 | 22.499.498 | 20.845.172 | 12.957.520 | 1.383.264 | 122.832 | 7.887.653 |
| 07.02.00. - VINCITE AL LOTTO | 3.250.000 | 3.765.050 | 3.250.000 | 3.765.029 | 4.491.192 | 3.857.228 | 891.397 | - | 633.964 |
| 07.03.00. - ALTRE POSTE CORRETTIVE | 2.374.800 | 12.500.315 | 9.000.108 | 19.098.935 | 12.500.306 | 3.287.704 | 628.860 | 10.971.889 | 9.212.601 |
| 07.04.01. - RISORSE PROPRIE CEE | 12.800.000 | 12.000.000 | 12.800.000 | 12.000.000 | 11.690.122 | 11.690.122 | - | - | - |

SEGUE ALLEGATO 'D' CONSUNTIVO 1995. - CLASSIFICAZIONE ECONOMICA DELLE SPESE FINALI DELLO STATO
(MILIONI DI LIRE)

| | PREVISIONI INIZIALI COMPETENZA | PREVISIONI DEFINITIVE COMPETENZA | AUTORIZZAZ. INIZIALI CASSA | AUTORIZZAZ. DEFINITIVE CASSA | IMPEGNI | PAGAMENTI COMPETENZA | PAGAMENTI RESIDUI | RESIDUI PROVENIENTI ESERC. PREC. | RESIDUI NUOVA FORMAZIONE |
|--|--------------------------------------|--|----------------------------------|------------------------------------|------------|-------------------------|----------------------|--|--------------------------------|
| 07.04.09. - ALTRE | 280.058 | 280.093 | 280.059 | 280.990 | 194.853 | 194.695 | 179 | 628 | 158 |
| 07.04. - POSTE COMPENSATIVE DELLE ENTRATE | 13.080.058 | 12.280.093 | 13.080.059 | 12.280.990 | 11.884.975 | 11.884.817 | 179 | 628 | 158 |
| TOTALE CATEGORIA VII | 40.990.603 | 49.495.766 | 47.955.111 | 57.644.452 | 49.721.645 | 31.987.269 | 2.903.700 | 11.095.349 | 17.734.376 |
| 08. - CATEGORIA VIII - AMMORTAMENTI | | | | | | | | | |
| 08.01.00. - BENI MOBILI | 602.411 | 602.411 | 602.411 | 602.411 | 602.411 | 602.411 | - | - | - |
| 08.02.00. - BENI IMMOBILI | 250.000 | 250.000 | 250.000 | 690.000 | 250.000 | - | - | 220.000 | 250.000 |
| TOTALE CATEGORIA VIII | 852.411 | 852.411 | 852.411 | 1.292.411 | 852.411 | 602.411 | - | 220.000 | 250.000 |
| 09. - CATEGORIA IX - SOMME NON ATTRIBIBILI | | | | | | | | | |
| 09.01.01. - SPESE OBBLIGATORIE E D' ORDINE | 2.500.000 | 10.933 | 2.500.000 | 10.898 | - | - | - | - | - |
| 09.01.02. - SPESE IMPREVISTE | 100.000 | 29.092 | 100.000 | 31.848 | - | - | - | - | - |
| 09.01. - FONDI DI RISERVA | 2.600.000 | 40.025 | 2.600.000 | 42.746 | - | - | - | - | - |

SEGUE ALLEGATO 'D' CONSUNTIVO 1995. - CLASSIFICAZIONE ECONOMICA DELLE SPESE FINALI DELLO STATO
(MILIONI DI LIRE)

| | PREVISIONI INIZIALI COMPETENZA | | AUTORIZZAZ. DEFINITIVE CASSA | | IMPEGNI | PAGAMENTI COMPETENZA | | PAGAMENTI RESIDUI | | RESIDUI PROVENIENTI ESERC. PREC. | | RESIDUI NUOVA FORMAZIONE |
|---|-----------------------------------|-------------------|------------------------------------|---------------------|-------------|-------------------------|------------|-------------------------|--------------------------------|--|---|--------------------------------|
| | COMPETENZA | INIZIALI CASSA | AUTORIZZAZ. DEFINITIVE CASSA | DEFINITIVE CASSA | | COMPETENZA | RESIDUI | RESIDUI ESERC. PREC. | RESIDUI NUOVA FORMAZIONE | | | |
| 09.02.00. | | | | | | | | | | | | |
| - FONDI SPECIALI PER PROVVEDIMENTI LEGISLATIVI IN CORSO | 15.984.700 | 15.984.700 | 1.582.303 | 1.675.113 | - | - | - | - | - | - | - | - |
| 09.03.00. | | | | | | | | | | | | |
| - ALTRI FONDI | 5.569.474 | 5.629.474 | 571.971 | 650.266 | 493.323 | 16.823 | 20.801 | 23.420 | 476.500 | | | |
| 09.04.00. | | | | | | | | | | | | |
| - SPESE PER LITI, ARBITRAGGI, RISARCIMENTI E ACCESSORI | 40.540 | 41.760 | 650.977 | 680.937 | 639.133 | 556.150 | 27.021 | 7.693 | 82.983 | | | |
| 09.09.00. | | | | | | | | | | | | |
| - ALTRE SOMME NON ATTRIBUIBILI | 1.052.977 | 1.053.795 | 949.737 | 1.162.414 | 945.164 | 728.211 | 64.978 | 321.099 | 216.953 | | | |
| TOTALE CATEGORIA IX | 25.247.691 | 25.309.729 | 3.795.013 | 4.211.476 | 2.077.620 | 1.301.184 | 112.800 | 352.212 | 776.436 | | | |
| TOTALE TITOLO PRIMO | 611.390.429 | 630.863.198 | 626.786.800 | 660.628.182 | 616.528.787 | 544.568.597 | 42.680.808 | 24.322.718 | 71.960.187 | | | |

SEGUE ALLEGATO 'D' CONSUNTIVO 1995. - CLASSIFICAZIONE ECONOMICA DELLE SPESE FINALI DELLO STATO
(MILIONI DI LIRE)

| | PREVISIONI INIZIALI COMPETENZA | PREVISIONI DEFINITIVE COMPETENZA | AUTORIZZAZ. INIZIALI CASSA | AUTORIZZAZ. DEFINITIVE CASSA | IMPEGNI | PAGAMENTI COMPETENZA | PAGAMENTI RESIDUI | RESIDUI PROVENIENTI ESERC. PREC. | RESIDUI NUOVA FORMAZIONE |
|---|--------------------------------------|--|----------------------------------|------------------------------------|-----------|-------------------------|----------------------|--|--------------------------------|
| TITOLO II - SPESE IN CONTO CAPITALE | | | | | | | | | |
| 10. CATEGORIA X - BENI ED OPERE IMMOBILIARI A CARICO DIRETTO DELLO STATO | | | | | | | | | |
| 10.01.01. - INVESTIMENTI FISSI LORDI | 33.000 | 143.751 | 213.621 | 342.447 | 143.494 | 53.631 | 142.608 | 156.992 | 89.863 |
| 10.01. - AGRICOLTURA | 33.000 | 143.751 | 213.621 | 342.447 | 143.494 | 53.631 | 142.608 | 156.992 | 89.863 |
| 10.03.00. - TRASPORTI E COMUNICAZIONI | - | 2.622 | - | 2.622 | 2.622 | - | - | - | 2.622 |
| 10.03.01. - INVESTIMENTI FISSI LORDI | 467.100 | 534.372 | 1.153.575 | 1.112.929 | 534.372 | 132.228 | 407.735 | 1.659.212 | 402.144 |
| 10.03. - TRASPORTI E COMUNICAZIONI | 467.100 | 536.994 | 1.153.575 | 1.115.551 | 536.994 | 132.228 | 407.735 | 1.659.212 | 404.766 |
| 10.04.01. - INVESTIMENTI FISSI LORDI | 1.246.667 | 1.786.252 | 2.257.149 | 3.285.043 | 1.783.303 | 320.473 | 1.169.659 | 2.432.581 | 1.462.831 |
| 10.04.02. - ACQUISTO DI TERRENI E DI BENI IMMATERIALI | 148.000 | 143.560 | 448.000 | 450.684 | 143.560 | 156 | 71.839 | 1.020.872 | 143.404 |

SEGUE ALLEGATO 'D' CONSUNTIVO 1995. - CLASSIFICAZIONE ECONOMICA DELLE SPESE FINALI DELLO STATO
(MILIONI DI LIRE)

| | PREVISIONI INIZIALI COMPETENZA | | PREVISIONI DEFINITIVE COMPETENZA | | AUTORIZZAZ. INIZIALI CASSA | | AUTORIZZAZ. DEFINITIVE CASSA | | IMPEGNI | PAGAMENTI COMPETENZA | | PAGAMENTI RESIDUI | | RESIDUI PROVENIENTI ESERC. PREC. | | RESIDUI NUOVA FORMAZIONE |
|---------------------------------------|----------------------------------|-----------|------------------------------------|-----------|------------------------------|-----------|--------------------------------|-----------|-----------|------------------------|--|---------------------|--|--------------------------------------|--|------------------------------|
| | | | | | | | | | | | | | | | | |
| 10.04. | | | | | | | | | | | | | | | | |
| - EDILIZIA | 1.394.667 | 1.929.812 | 2.705.149 | 3.735.727 | 1.926.863 | 320.629 | 1.241.498 | 3.453.453 | 1.606.235 | | | | | | | |
| 10.05.00. | | | | | | | | | | | | | | | | |
| - RICERCA SCIENTIFICA | - | 1.272 | 14.000 | 16.472 | 1.272 | 1.272 | 5.302 | 19.971 | - | | | | | | | |
| 10.06.00. | | | | | | | | | | | | | | | | |
| - OPERE IGIENICHE E SANITARIE | - | 2.708 | 4.001 | 6.711 | 2.708 | 1.722 | 2.493 | 7.067 | 986 | | | | | | | |
| 10.07.00. | | | | | | | | | | | | | | | | |
| - OPERE IDRAULICHE | 271.340 | 749.893 | 490.870 | 1.139.973 | 749.829 | 165.032 | 422.802 | 603.617 | 584.797 | | | | | | | |
| 10.09.00. | | | | | | | | | | | | | | | | |
| - OPERE E INTERVENTI PLURISSETTORIALI | - | - | 800 | 1.000 | - | - | 1.000 | - | - | | | | | | | |
| 10.09.01. | | | | | | | | | | | | | | | | |
| - DANNI BELLICI E PUBBLICHE CALAMITA' | 190.341 | 1.014.189 | 283.339 | 1.159.035 | 1.014.189 | 154.926 | 211.869 | 533.800 | 859.263 | | | | | | | |
| 10.09.09. | | | | | | | | | | | | | | | | |
| - ALTRE | 667.000 | 846.548 | 1.196.148 | 1.666.728 | 846.532 | 268.407 | 429.925 | 1.167.960 | 578.124 | | | | | | | |
| 10.09. | | | | | | | | | | | | | | | | |
| - OPERE E INTERVENTI PLURISSETTORIALI | 857.341 | 1.860.737 | 1.480.287 | 2.826.763 | 1.860.721 | 423.333 | 642.794 | 1.701.760 | 1.437.387 | | | | | | | |
| TOTALE CATEGORIA X | 3.023.448 | 5.225.167 | 6.061.503 | 9.183.644 | 5.221.881 | 1.097.847 | 2.865.232 | 7.602.072 | 4.124.034 | | | | | | | |

SEGUE ALLEGATO 'D' CONSUNTIVO 1995. - CLASSIFICAZIONE ECONOMICA DELLE SPESE FINALI DELLO STATO
(MILIONI DI LIRE)

| | PREVISIONI | | PREVISIONI | | AUTORIZZAZ. | | IMPEGNI | PAGAMENTI | | RESIDUI | | RESIDUI NUOVA FORMAZIONE |
|---|------------|-----------|------------|------------|-------------|------------|-----------|------------|---------|-----------------------------|-----------|--------------------------------|
| | COMPETENZA | INIZIALI | DEFINITIVE | DEFINITIVE | INIZIALI | DEFINITIVE | | COMPETENZA | RESIDUI | PROVENIENTI ESERC. PREC. | | |
| 11. CATEGORIA XI - BENI - MOBILI, MACCHINE ED ATTREZZATURE TECNICO-SCIENTIFICHE A CARICO DIRETTO DELLO STATO | | | | | | | | | | | | |
| 11.03.01. - INVESTIMENTI FISSI LORDI | 36.240 | 91.000 | 105.759 | 80.904 | 91.000 | 80.904 | 105.759 | 171 | 10.037 | 57.208 | 105.588 | |
| 11.03. - TRASPORTI E COMUNICAZIONI | 36.240 | 91.000 | 105.759 | 80.904 | 91.000 | 80.904 | 105.759 | 171 | 10.037 | 57.208 | 105.588 | |
| 11.04.00. - SERVIZI MECCANOGRAFICI ED ELETTRONICI | 538.135 | 610.135 | 558.193 | 645.727 | 610.135 | 645.727 | 548.569 | 51.808 | 92.289 | 126.605 | 496.761 | |
| 11.05.00. - RICERCA SCIENTIFICA | 388.764 | 353.700 | 425.185 | 442.259 | 353.700 | 442.259 | 425.184 | 184.275 | 189.019 | 82.458 | 240.909 | |
| 11.06.00. - OPERE IGIENICHE E SANITARIE | - | - | - | 4.063 | - | 4.063 | - | - | 3.596 | 467 | - | |
| 11.09.01. - INVESTIMENTI FISSI LORDI | - | 15.000 | 15 | 18.065 | 15.000 | 18.065 | 15 | 15 | - | - | - | |
| 11.09.09. - ALTRI | 154.850 | 360.160 | 304.067 | 590.531 | 360.160 | 590.531 | 303.720 | 53.095 | 121.402 | 367.425 | 250.625 | |
| 11.09. - OPERE E INTERVENTI PLURISETTORIALI | 154.850 | 375.160 | 304.082 | 608.596 | 375.160 | 608.596 | 303.735 | 53.110 | 121.402 | 367.425 | 250.625 | |
| TOTALE CATEGORIA XI | 1.117.989 | 1.429.995 | 1.393.219 | 1.781.569 | 1.429.995 | 1.781.569 | 1.383.247 | 289.364 | 416.343 | 634.163 | 1.093.883 | |

SEGUE ALLEGATO 'D' CONSUNTIVO 1995. - CLASSIFICAZIONE ECONOMICA DELLE SPESE FINALI DELLO STATO
(MILIONI DI LIRE)

| | PREVISIONI INIZIALI COMPETENZA | PREVISIONI DEFINITIVE COMPETENZA | AUTORIZZAZ. INIZIALI CASSA | AUTORIZZAZ. DEFINITIVE CASSA | IMPEGNI | PAGAMENTI COMPETENZA | PAGAMENTI RESIDUI | RESIDUI PROVENIENTI ESERC. PREC. | RESIDUI NUOVA FORMAZIONE |
|--------------------------|--------------------------------------|--|----------------------------------|------------------------------------|------------|-------------------------|----------------------|--|--------------------------------|
| 12. | | | | | | | | | |
| - | | | | | | | | | |
| CATEGORIA XII - | | | | | | | | | |
| TRASFERIMENTI | | | | | | | | | |
| 12.01.00. | | | | | | | | | |
| - ALLE FAMIGLIE E AD | | | | | | | | | |
| ISTITUZIONI SOCIALI | | 6.000 | 25.430 | 31.430 | 6.000 | - | 7.745 | 21.946 | 6.000 |
| 12.01.01. | | | | | | | | | |
| - AIUTI ALL' | | | | | | | | | |
| INVESTIMENTO | 190.726 | 198.113 | 263.798 | 487.801 | 197.837 | 45.869 | 153.071 | 210.101 | 151.967 |
| 12.01. | | | | | | | | | |
| - ALLE FAMIGLIE E AD | | | | | | | | | |
| ISTITUZIONI SOCIALI | 190.726 | 204.113 | 289.228 | 519.231 | 203.837 | 45.869 | 160.816 | 232.047 | 157.967 |
| 12.02.01. | | | | | | | | | |
| - AIUTI ALL' | | | | | | | | | |
| INVESTIMENTO | 6.499.156 | 7.973.072 | 8.413.741 | 9.972.297 | 7.775.110 | 3.185.388 | 3.194.184 | 4.939.686 | 4.589.723 |
| 12.02.02. | | | | | | | | | |
| - ALTRI | 2.333.395 | 3.124.663 | 3.430.298 | 3.880.372 | 3.040.720 | 1.583.240 | 844.336 | 2.123.038 | 1.457.480 |
| 12.02.03. | | | | | | | | | |
| - FERROVIE DELLO STATO | 8.357.000 | 7.930.000 | 8.357.000 | 9.933.217 | 7.930.000 | 5.083.289 | 1.656.893 | 346.324 | 2.846.711 |
| 12.02. | | | | | | | | | |
| - ALLE IMPRESE | 17.189.551 | 19.027.735 | 20.201.039 | 23.785.886 | 18.745.830 | 9.851.917 | 5.695.413 | 7.409.048 | 8.893.914 |
| 12.03.01. | | | | | | | | | |
| - AIUTI ALL'INVESTIMENTO | 241.289 | 264.921 | 241.290 | 469.364 | 264.921 | 262.821 | - | 210.443 | 2.100 |
| 12.03. | | | | | | | | | |
| - ALLE AZIENDE AUTONOME | | | | | | | | | |
| DELLO STATO | 241.289 | 264.921 | 241.290 | 469.364 | 264.921 | 262.821 | - | 210.443 | 2.100 |

SEGUE ALLEGATO 'D' CONSUNTIVO 1995. - CLASSIFICAZIONE ECONOMICA DELLE SPESE FINALI DELLO STATO
(MILIONI DI LIRE)

| | PREVISIONI INIZIALI COMPETENZA | AUTORIZZAZ. INIZIALI COMPETENZA | AUTORIZZAZ. DEFINITIVE CASSA | AUTORIZZAZ. DEFINITIVE CASSA | IMPEGNI | PAGAMENTI COMPETENZA | PAGAMENTI RESIDUI | RESIDUI PROVENIENTI ESERC. PREC. | RESIDUI NUOVA FORMAZIONE |
|--|--------------------------------------|---------------------------------------|------------------------------------|------------------------------------|------------|-------------------------|----------------------|--|--------------------------------|
| 12.04.01. - AIUTI ALL' INVESTIMENTO | 3.637.005 | 4.461.043 | 4.052.989 | 6.921.528 | 4.447.627 | 2.835.515 | 2.581.352 | 1.341.159 | 1.612.111 |
| 12.04.02. - ALTRI | 976.267 | 2.548.116 | 3.313.449 | 4.985.905 | 2.547.537 | 1.452.529 | 1.160.861 | 2.475.718 | 1.095.009 |
| 12.04. - ALLE REGIONI | 4.613.272 | 7.009.159 | 7.366.438 | 11.907.433 | 6.995.164 | 4.288.044 | 3.742.213 | 3.816.877 | 2.707.120 |
| 12.05.01. - AIUTI ALL' INVESTIMENTO | 11.479.299 | 11.491.805 | 13.988.733 | 15.834.902 | 9.660.251 | 8.590.095 | 601.889 | 2.870.153 | 1.070.156 |
| 12.05.02. - ALTRI | 552.414 | 3.172.098 | 730.189 | 3.274.178 | 3.110.629 | 1.529.139 | 175.140 | 118.517 | 1.581.490 |
| 12.05. - ALLE PROVINCE ED AI COMUNI | 12.031.713 | 14.663.903 | 14.718.922 | 19.109.080 | 12.770.880 | 10.119.234 | 777.029 | 2.988.670 | 2.651.646 |
| 12.06.01. - AIUTI ALL' INVESTIMENTO | 8.688.261 | 10.201.143 | 8.844.348 | 11.559.302 | 10.169.202 | 9.198.092 | 1.617.493 | 277.121 | 971.110 |
| 12.06.02. - ALTRI | 3.423.110 | 3.720.430 | 3.423.210 | 3.662.662 | 3.672.269 | 3.610.053 | 261 | 17 | 62.216 |
| 12.06. - ENTI PUBBLICI DELL' AMMINISTRAZIONE CENTRALE | 12.111.371 | 13.921.573 | 12.267.558 | 15.221.964 | 13.841.471 | 12.808.145 | 1.617.754 | 277.138 | 1.033.326 |
| 12.07.01. - AIUTI ALL' INVESTIMENTO | 1.288.413 | 1.332.622 | 1.424.117 | 1.760.405 | 1.326.081 | 775.189 | 549.845 | 263.271 | 550.892 |

SEGUE ALLEGATO 'D' CONSUNTIVO 1995. - CLASSIFICAZIONE ECONOMICA DELLE SPESE FINALI DELLO STATO
(MILIONI DI LIRE)

| | PREVISIONI INIZIALI COMPETENZA | PREVISIONI DEFINITIVE COMPETENZA | AUTORIZZAZ. INIZIALI CASSA | AUTORIZZAZ. DEFINITIVE CASSA | IMPEGNI | PAGAMENTI COMPETENZA | PAGAMENTI RESIDUI | RESIDUI PROVENIENTI ESERC.PREC. | RESIDUI NUOVA FORMAZIONE |
|--|--------------------------------------|--|----------------------------------|------------------------------------|------------|-------------------------|----------------------|---------------------------------------|--------------------------------|
| 12.07.02. - ALTRI | 886.350 | 886.350 | 933.539 | 1.923.639 | 886.350 | 337 | 115.572 | 1.023.707 | 886.013 |
| 12.07. - ENTI PUBBLICI DELL' AMMINISTRAZIONE LOCALE | 2.174.763 | 2.218.972 | 2.357.656 | 3.684.044 | 2.212.431 | 775.526 | 665.417 | 1.286.978 | 1.436.905 |
| 12.08.00. - ALL'ESTERO | 189.200 | 254.487 | 234.486 | 321.620 | 254.482 | 243.316 | 14.079 | 145.554 | 11.167 |
| 12.09.01. - AIUTI ALL' INVESTIMENTO | 1.200.000 | 4.074.811 | 1.200.500 | 4.513.810 | 3.868.442 | 2.279.722 | 454.486 | 313.854 | 1.588.719 |
| 12.09.02. - ALTRI | 780.000 | 911.620 | 780.000 | 998.231 | 911.007 | 16.944 | 439.626 | 101.985 | 894.063 |
| 12.09. - INTERVENTI NELLE AREE DEPESSE | 1.980.000 | 4.986.431 | 1.980.500 | 5.512.041 | 4.779.449 | 2.296.666 | 894.112 | 415.839 | 2.482.782 |
| TOTALE CATEGORIA XII | 50.721.885 | 62.551.294 | 59.657.117 | 80.530.663 | 60.068.465 | 40.691.538 | 13.566.833 | 16.782.594 | 19.376.927 |
| 13. - CATEGORIA XIII - PARTECIPAZIONI AZIONARIE E CONFERIMENTI | | | | | | | | | |
| 13.01.00. - IMPRESE PUBBLICHE | 1.759.000 | 1.579.500 | 1.769.000 | 1.495.000 | 1.579.500 | 1.485.000 | - | - | 94.500 |
| 13.02.00. - ISTITUTI ED AZIENDE DI CREDITO | 2.660.000 | 2.657.093 | 2.660.000 | 2.657.154 | 2.657.093 | 2.657.093 | 62 | - | - |

SEGUE ALLEGATO 'D' CONSUNTIVO 1995. - CLASSIFICAZIONE ECONOMICA DELLE SPESE FINALI DELLO STATO
(MILIONI DI LIRE)

| | PREVISIONI INIZIALI COMPETENZA | | PREVISIONI DEFINITIVE COMPETENZA | | AUTORIZZAZ. DEFINITIVE CASSA | | IMPEGNI | | PAGAMENTI COMPETENZA | | PAGAMENTI RESIDUI | | RESIDUI PROVENIENTI ESERC. PREC. | | RESIDUI NUOVA FORMAZIONE | |
|---|-----------------------------------|------------|-------------------------------------|-------------|---------------------------------|------------|------------|------------|-------------------------|---------|----------------------|---|--|---|--------------------------------|---|
| | | | | | | | | | | | | | | | | |
| 15.05.00. - AGLI ORGANISMI PREVIDENZIALI | - | 75 | - | 75 | - | 75 | - | 75 | - | 75 | - | - | - | - | - | - |
| 15.06.00. - AGLI ALTRI ENTI PUBBLICI | 350.000 | 725.000 | 350.000 | 750.000 | 725.000 | 320.000 | - | 25.000 | - | 405.000 | - | - | - | - | - | - |
| 15.09.00. - ALTRE SPESE | 7.000 | 2.600.007 | 39.067 | 2.762.491 | 2.600.006 | 2.600.006 | 147.805 | 14.679 | - | - | - | - | - | - | - | - |
| TOTALE CATEGORIA XV | 357.000 | 3.325.082 | 389.067 | 6.979.251 | 3.325.081 | 2.920.081 | 147.805 | 3.506.364 | 405.000 | - | - | - | - | - | - | - |
| 16. - CATEGORIA XVI - SOMME NON ATTRIBUIBILI | | | | | | | | | | | | | | | | |
| 16.01.00. - FONDI SPECIALI PER PROVVEDIMENTI LEGISLATIVI IN CORSO | 3.397.000 | 1.981.130 | 3.397.000 | 2.050.600 | - | - | - | - | - | - | - | - | - | - | - | - |
| 16.02.00. - FONDO PER LA RIASSEGNAZIONE DEI RESIDUI PASSIVI PERENTI | 1.000.000 | 353.622 | 1.000.000 | 353.622 | - | - | - | - | - | - | - | - | - | - | - | - |
| 16.09.00. - ALTRI FONDI | 9.537.200 | 1.837.253 | 9.537.200 | 2.187.814 | 1.837.253 | 78.177 | 64.931 | 275.797 | 1.759.076 | - | - | - | - | - | - | - |
| TOTALE CATEGORIA XVI | 13.934.200 | 4.172.005 | 13.934.200 | 4.592.036 | 1.837.253 | 78.177 | 64.931 | 275.797 | 1.759.076 | - | - | - | - | - | - | - |
| TOTALE TITOLO SECONDO | 74.962.399 | 87.836.043 | 87.794.619 | 116.674.228 | 83.005.184 | 54.843.127 | 19.401.359 | 29.622.792 | 28.162.057 | - | - | - | - | - | - | - |

SEGUE ALLEGATO 'D' CONSUNTIVO 1995. - CLASSIFICAZIONE ECONOMICA DELLE SPESE FINALI DELLO STATO
(MILIONI DI LIRE)

| | PREVISIONI INIZIALI COMPETENZA | | PREVISIONI DEFINITIVE COMPETENZA | | AUTORIZZAZ. DEFINITIVE CASSA | | IMPEGNI | PAGAMENTI COMPETENZA | | PAGAMENTI RESIDUI | | RESIDUI PROVENIENTI ESERC. PREC. | | RESIDUI NUOVA FORMAZIONE |
|--|-----------------------------------|-------------------|-------------------------------------|---------------------|---------------------------------|-------------------|-----------|-------------------------|---------|----------------------|--------------|--|---------------------|--------------------------------|
| | COMPETENZA | INIZIALI CASSA | DEFINITIVE COMPETENZA | DEFINITIVE CASSA | COMPETENZA | INIZIALI CASSA | | COMPETENZA | RESIDUI | RESIDUI | ESERC. PREC. | RESIDUI | NUOVA FORMAZIONE | |
| TITOLO III - RIMBORSO DI PRESTITI | | | | | | | | | | | | | | |
| 20. - RIMBORSO DI PRESTITI | | | | | | | | | | | | | | |
| 20.01.01. - BUONI DEL TESORO POLIENNALI | 12.000.021 | 12.030.000 | 12.000.021 | 12.098.000 | 12.000.022 | 11.998.694 | 29.231 | 92.066 | 1.327 | | | | | |
| 20.01.02. - ALTRI ALL'INTERNO | 186.057.143 | 177.226.284 | 186.058.343 | 177.240.205 | 174.383.538 | 174.381.256 | 13.375 | 10.443 | 2.283 | | | | | |
| 20.01. - DEBITO PUBBLICO | 198.057.164 | 189.226.305 | 198.088.343 | 189.338.205 | 186.383.560 | 186.379.950 | 42.606 | 102.509 | 3.610 | | | | | |
| 20.02.01. - MUTUI COL CONSORZIO DI CREDITO PER LE OPERE PUBBLICHE | 905.000 | 905.000 | 905.000 | 905.000 | 905.000 | 905.000 | - | - | - | | | | | |
| 20.02.02. - ALTRI ALL'INTERNO | 967.728 | 967.728 | 967.728 | 6.928.728 | 335.105 | 333.700 | 5.962.265 | - | 1.404 | | | | | |
| 20.02.03. - ALTRI ALL' ESTERO | 407.700 | 407.700 | 499.700 | 501.290 | 486.967 | 481.683 | 1.590 | - | 5.285 | | | | | |
| 20.02. - ALTRI DEBITI | 2.280.428 | 2.372.428 | 2.280.428 | 8.335.018 | 1.727.072 | 1.720.383 | 5.963.855 | - | 6.689 | | | | | |

SEGUE ALLEGATO 'D' CONSUNTIVO 1995. - CLASSIFICAZIONE ECONOMICA DELLE SPESE FINALI DELLO STATO
(MILIONI DI LIRE)

| | PREVISIONI DEFINITIVE INIZIALI | | PREVISIONI DEFINITIVE INIZIALI | | IMPEGNI | PAGAMENTI COMPETENZA | | PAGAMENTI RESIDUI | | RESIDUI PROVENIENTI ESERC. PREC. | | RESIDUI NUOVA FORMAZIONE |
|---------------------|--------------------------------|-------------|--------------------------------|-------------|-------------|----------------------|------------|-------------------|--------------|----------------------------------|--|--------------------------|
| | COMPETENZA | CASSA | COMPETENZA | CASSA | | COMPETENZA | RESIDUI | RESIDUI | ESERC. PREC. | FORMAZIONE | | |
| TOTALE CATEGORIA XX | 200.337.592 | 191.598.733 | 200.368.771 | 197.673.223 | 188.110.632 | 188.100.333 | 6.006.461 | 102.509 | 10.299 | | | |
| TOTALE TITOLO TERZO | 200.337.592 | 191.598.733 | 200.368.771 | 197.673.223 | 188.110.632 | 188.100.333 | 6.006.461 | 102.509 | 10.299 | | | |
| TOTALE SPESE | 886.690.420 | 910.297.974 | 914.950.190 | 974.975.633 | 887.644.603 | 787.512.057 | 68.088.628 | 54.048.019 | 100.132.543 | | | |

SPESE - VARIAZIONI 1995 PER PROVVEDIMENTI, TITOLI E CATEGORIE

| | COMPETENZA | CASSA |
|---|-------------------|---------|
| | (MILIONI DI LIRE) | |
| REGIO DECRETO N.263 DEL 1928 | | |
| DISPOSIZIONI LEGISLATIVE, AMMINISTRATIVE E DI CONTABILITA' DEI CORPI, ISTITUTI E STABILIMENTI MILITARI | | |
| ARTICOLO 020 | | |
| TITOLO I - SPESE CORRENTI | | |
| CATEGORIA II - PERSONALE IN ATTIVITA' DI SERVIZIO | 30.271 | 30.271 |
| CATEGORIA IV - ACQUISTO DI BENI E SERVIZI | 47.208 | 47.208 |
| CATEGORIA V - TRASFERIMENTI | 1.600 | 1.600 |
| CATEGORIA IX - SOMME NON ATTRIBUIBILI | -79.079 | -79.079 |
| TOTALE TITOLO I | 0 | 0 |
| TOTALE ARTICOLO | 0 | 0 |
| TOTALE LEGGE | 0 | 0 |
| LEGGE N.1001 DEL 1969 | | |
| ISTITUZIONE NELLO STATO DI PREVISIONE DELLA SPESA DEL MINISTERO DELL'INTERNO DI UN CAPITOLO CON UN FONDO A DISPOSIZIONE PER SOPPERIRE ALLE EVENTUALI DEFICIENZE DI ALCUNI CAPITOLI RELATIVI ALL'AMMINISTRAZIONE DELLA P.S. | | |
| ARTICOLO 001 | | |
| TITOLO I - SPESE CORRENTI | | |
| CATEGORIA IV - ACQUISTO DI BENI E SERVIZI | 5.500 | 5.500 |
| CATEGORIA IX - SOMME NON ATTRIBUIBILI | -5.500 | -5.500 |
| TOTALE TITOLO I | 0 | 0 |
| TOTALE ARTICOLO | 0 | 0 |
| TOTALE LEGGE | 0 | 0 |

SEGUE : ALLEGATO D/1

| | COMPETENZA | CASSA |
|--|-------------------|--------|
| | (MILIONI DI LIRE) | |
| LEGGI N.385 DEL 1978 | | |
| ADEGUAMENTO DELLA DISCIPLINA DEI COMPENSI PER LAVORO STRAORDINARIO AI DIPENDENTI DELLO STATO | | |
| TITOLO I - SPESE CORRENTI | | |
| CATEGORIA II - PERSONALE IN ATTIVITA' DI SERVIZIO | 9.486 | 9.486 |
| CATEGORIA IX - SOMME NON ATTRIBUIBILI | -486 | -486 |
| TOTALE TITOLO I | 9.000 | 9.000 |
| TITOLO II - SPESE IN CONTO CAPITALE | | |
| CATEGORIA XVI - SOMME NON ATTRIBUIBILI | -9.000 | -9.000 |
| TOTALE TITOLO II | -9.000 | -9.000 |
| TOTALE LEGGE | 0 | 0 |

LEGGI N.468 DEL 1978

RIFORMA DI ALCUNE NORME DI CONTABILITA'
GENERALE DELLO STATO IN MATERIA DI BILANCIO

ARTICOLO 005

TITOLO I - SPESE CORRENTI

| | | |
|--|-----------|-----------|
| CATEGORIA II - PERSONALE IN ATTIVITA' DI SERVIZIO | 52.505 | 47.421 |
| CATEGORIA IV - ACQUISTO DI BENI E SERVIZI | 151.149 | 130.426 |
| CATEGORIA V - TRASFERIMENTI | 4.229.490 | 4.113.960 |
| CATEGORIA VI - INTERESSI | 7 | 0 |
| CATEGORIA VII - POSTE CORRETTIVE E COMPENSATIVE DELLE ENTRATE | 1.159 | 32 |
| CATEGORIA IX - SOMME NON ATTRIBUIBILI | 22.222 | 22.222 |
| TOTALE TITOLO I | 4.456.532 | 4.314.061 |

SEGUE : ALLEGATO D/1

| | COMPETENZA | CASSA |
|--|-------------------|------------|
| | (MILIONI DI LIRE) | |
| TITOLO II - SPESE IN CONTO CAPITALE | | |
| CATEGORIA X - BENI ED OPERE IMMOBILIARI A CARICO DIRETTO DELLO STATO | 235.643 | 113.292 |
| CATEGORIA XI - BENI MOBILI, MACCHINE ED ATTREZZATURE TECNICO-SCIENTIFICHE A CARICO DIRETTO DELLO STATO | 20.635 | 0 |
| CATEGORIA XII - TRASFERIMENTI | 577.263 | 559.181 |
| CATEGORIA XIII - PARTECIPAZIONI AZIONARIE E CONFERIMENTI | 370.000 | 370.000 |
| CATEGORIA XIV - CONCESSIONE DI CREDITI ED ANTICIPAZIONI PER FINALITA' PRODUTTIVE | 88.353 | 52.495 |
| CATEGORIA XV - CONCESSIONE DI CREDITI ED ANTICIPAZIONI PER FINALITA' NON PRODUTTIVE | 1.686.641 | 1.686.641 |
| CATEGORIA XVI - SOMME NON ATTRIBUIBILI | 3.882 | 3.575 |
| TOTALE TITOLO II | 2.982.417 | 2.785.184 |
| TOTALE ARTICOLO | 7.438.949 | 7.099.245 |
| ARTICOLO 007 | | |
| TITOLO I - SPESE CORRENTI | | |
| CATEGORIA I - SERVIZI DEGLI ORGANI COSTITUZIONALI | 250 | 250 |
| CATEGORIA II - PERSONALE IN ATTIVITA' DI SERVIZIO | 145.798 | 158.993 |
| CATEGORIA III - PERSONALE IN QUIESCENZA | 184.202 | 180.630 |
| CATEGORIA IV - ACQUISTO DI BENI E SERVIZI | 644.441 | 645.767 |
| CATEGORIA V - TRASFERIMENTI | 592.736 | 596.122 |
| CATEGORIA VI - INTERESSI | 49.298 | 49.298 |
| CATEGORIA VII - POSTE CORRETTIVE E COMPENSATIVE DELLE ENTRATE | 150.950 | 150.053 |
| CATEGORIA IX - SOMME NON ATTRIBUIBILI | -2.095.939 | -2.123.694 |
| TOTALE TITOLO I | -328.264 | -342.581 |

SEGUE : ALLEGATO D/1

| | COMPETENZA | CASSA |
|--|-------------------|----------|
| | (MILIONI DI LIRE) | |
| TITOLO II - SPESE IN CONTO CAPITALE | | |
| CATEGORIA XII - TRASFERIMENTI | 65.157 | 68.457 |
| CATEGORIA XIII - PARTECIPAZIONI AZIONARIE E CONFERIMENTI | 30.792 | 40.318 |
| CATEGORIA XIV - CONCESSIONE DI CREDITI ED ANTICIPAZIONI PER FINALITA' PRODUTTIVE | 140.240 | 140.240 |
| CATEGORIA XV - CONCESSIONE DI CREDITI ED ANTICIPAZIONI PER FINALITA' NON PRODUTTIVE | 75 | 75 |
| TOTALE TITOLO II | 236.264 | 249.090 |
| TITOLO III - RIMBORSO DI PRESTITI | | |
| RIMBORSO DI PRESTITI | 92.000 | 93.492 |
| TOTALE TITOLO III | 92.000 | 93.492 |
| TOTALE ARTICOLO | 0 | 0 |
| ARTICOLO 008 | | |
| TITOLO II - SPESE IN CONTO CAPITALE | | |
| CATEGORIA X - BENI ED OPERE IMMOBILIARI A CARICO DIRETTO DELLO STATO | 316.461 | 316.461 |
| CATEGORIA XI - BENI MOBILI, MACCHINE ED ATTREZZATURE TECNICO-SCIENTIFICHE A CARICO DIRETTO DELLO STATO | 9.015 | 9.015 |
| CATEGORIA XII - TRASFERIMENTI | 320.902 | 320.902 |
| CATEGORIA XVI - SOMME NON ATTRIBUIBILI | -646.378 | -646.378 |
| TOTALE TITOLO II | 0 | 0 |
| TOTALE ARTICOLO | 0 | 0 |
| ARTICOLO 009 | | |
| TITOLO I - SPESE CORRENTI | | |
| CATEGORIA II - PERSONALE IN ATTIVITA' DI SERVIZIO | 19.993 | 20.692 |
| CATEGORIA IV - ACQUISTO DI BENI E SERVIZI | 72.798 | 70.688 |

SEGUE : ALLEGATO D/1

| | COMPETENZA | CASSA |
|---|-------------------|-----------|
| | (MILIONI DI LIRE) | |
| CATEGORIA V - TRASFERIMENTI | 3.117 | 3.000 |
| CATEGORIA IX - SOMME NON ATTRIBUIBILI | -95.909 | -94.380 |
| TOTALE TITOLO I | 0 | 0 |
| TOTALE ARTICOLO | 0 | 0 |
| ARTICOLO 011 | | |
| TITOLO I - SPESE CORRENTI | | |
| CATEGORIA V - TRASFERIMENTI | -12.500 | -12.500 |
| CATEGORIA IX - SOMME NON ATTRIBUIBILI | 12.500 | 12.500 |
| TOTALE TITOLO I | 0 | 0 |
| TOTALE ARTICOLO | 0 | 0 |
| ARTICOLO 012 | | |
| TITOLO I - SPESE CORRENTI | | |
| CATEGORIA IV - ACQUISTO DI BENI E SERVIZI | 739 | 706 |
| CATEGORIA V - TRASFERIMENTI | 1.424 | 354 |
| TOTALE TITOLO I | 2.163 | 1.060 |
| TOTALE ARTICOLO | 2.163 | 1.060 |
| ARTICOLO 017 | | |
| TITOLO I - SPESE CORRENTI | | |
| CATEGORIA II - PERSONALE IN ATTIVITA' DI SERVIZIO | 155.879 | 467.254 |
| CATEGORIA III - PERSONALE IN QUIESCENZA | 0 | 3.682 |
| CATEGORIA IV - ACQUISTO DI BENI E SERVIZI | 478.258 | 523.200 |
| CATEGORIA V - TRASFERIMENTI | 475.518 | 1.786.391 |
| CATEGORIA VII - POSTE CORRETTIVE E COMPENSATIVE DELLE ENTRATE | 65 | 6.386 |
| CATEGORIA IX - SOMME NON ATTRIBUIBILI | 1.574 | 4.327 |

SEGUE : ALLEGATO D/1

| | COMPETENZA | CASSA |
|--|-------------------|------------|
| | (MILIONI DI LIRE) | |
| TOTALE TITOLO I | 1.111.294 | 2.791.240 |
| TITOLO II - SPESE IN CONTO CAPITALE | | |
| CATEGORIA X - BENI ED OPERE IMMOBILIARI A CARICO DIRETTO DELLO STATO | 302.428 | 675.773 |
| CATEGORIA XI - BENI MOBILI, MACCHINE ED ATTREZZATURE TECNICO-SCIENTIFICHE A CARICO DIRETTO DELLO STATO | 46.578 | 45.742 |
| CATEGORIA XII - TRASFERIMENTI | 1.607.106 | 1.974.227 |
| CATEGORIA XIV - CONCESSIONE DI CREDITI ED ANTICIPAZIONI PER FINALITA' PRODUTTIVE | 177.865 | 177.865 |
| CATEGORIA XVI - SOMME NON ATTRIBUIBILI | 108.418 | 108.418 |
| TOTALE TITOLO II | 2.242.395 | 2.982.025 |
| TOTALE ARTICOLO | 3.353.689 | 5.773.265 |
| TOTALE LEGGE | 10.794.800 | 12.873.571 |
| LEGGE N.373 DEL 1980 | | |
| ULTERIORE PROROGA E RIFINANZIAMENTO DEL FONDO DESTINATO ALLE ESIGENZE DEL TERRITORIO DI TRIESTE, ISTITUITO CON LEGGE COSTITUZIONALE 31 GENNAIO 1963, N.1 | | |
| TITOLO I - SPESE CORRENTI | | |
| CATEGORIA IV - ACQUISTO DI BENI E SERVIZI | 103 | 103 |
| CATEGORIA V - TRASFERIMENTI | 6.800 | 6.800 |
| CATEGORIA IX - SOMME NON ATTRIBUIBILI | -60.000 | -60.000 |
| TOTALE TITOLO I | -53.097 | -53.097 |
| TITOLO II - SPESE IN CONTO CAPITALE | | |
| CATEGORIA X - BENI ED OPERE IMMOBILIARI A CARICO DIRETTO DELLO STATO | 38.940 | 38.940 |
| CATEGORIA XII - TRASFERIMENTI | 14.157 | 14.157 |
| TOTALE TITOLO II | 53.097 | 53.097 |

SEGUE : ALLEGATO D/1

| | COMPETENZA | CASSA |
|---|-------------------|-----------|
| | (MILIONI DI LIRE) | |
| TOTALE LEGGE | 0 | 0 |
| LEGGE FINANZIARIA N.887 DEL 1984 | | |
| DISPOSIZIONI PER LA FORMAZIONE DEL BILANCIO ANNUALE E PLURIENNALE DELLO STATO (LEGGE FINANZIARIA 1985). | | |
| TITOLO II - SPESE IN CONTO CAPITALE | | |
| CATEGORIA XII - TRASFERIMENTI | 48.250 | 48.250 |
| TOTALE TITOLO II | 48.250 | 48.250 |
| TOTALE LEGGE | 48.250 | 48.250 |
| LEGGE N.64 DEL 1986 | | |
| DISCIPLINA ORGANICA DELL'INTERVENTO STRAORDINARIO NEL MEZZOGIORNO. | | |
| TITOLO II - SPESE IN CONTO CAPITALE | | |
| CATEGORIA XVI - SOMME NON ATTRIBUIBILI | 1.170.000 | 1.170.000 |
| TOTALE TITOLO II | 1.170.000 | 1.170.000 |
| TOTALE LEGGE | 1.170.000 | 1.170.000 |
| LEGGE FINANZIARIA N.41 DEL 1986 | | |
| DISPOSIZIONI PER LA FORMAZIONE DEL BILANCIO ANNUALE E PLURIENNALE DELLO STATO (LEGGE FINANZIARIA 1986) | | |
| TITOLO I - SPESE CORRENTI | | |
| CATEGORIA IV - ACQUISTO DI BENI E SERVIZI | 6.000 | 0 |
| TOTALE TITOLO I | 6.000 | 0 |
| TITOLO II - SPESE IN CONTO CAPITALE | | |
| CATEGORIA X - BENI ED OPERE IMMOBILIARI A CARICO DIRETTO DELLO STATO | 15.928 | 6.996 |

SEGUE : ALLEGATO D/1

| | COMPETENZA | CASSA |
|--|-------------------|---------|
| | (MILIONI DI LIRE) | |
| CATEGORIA XII - TRASFERIMENTI | 59.032 | 53.973 |
| TOTALE TITOLO II | 74.960 | 60.969 |
| TOTALE LEGGE | 80.960 | 60.969 |
| LEGGE FINANZIARIA N.910 DEL 1986 | | |
| DISPOSIZIONI PER LA FORMAZIONE DEL BILANCIO ANNUALE E PLURIENNALE DELLO STATO (LEGGE FINANZIARIA 1987) | | |
| TITOLO II - SPESE IN CONTO CAPITALE | | |
| CATEGORIA XII - TRASFERIMENTI | 341.000 | 341.000 |
| CATEGORIA XVI - SOMME NON ATTRIBUIBILI | 61.660 | 61.660 |
| TOTALE TITOLO II | 402.660 | 402.660 |
| TOTALE LEGGE | 402.660 | 402.660 |
| LEGGE N.554 DEL 1988 | | |
| DISPOSIZIONI IN MATERIA DI PUBBLICO IMPIEGO | | |
| TITOLO I - SPESE CORRENTI | | |
| CATEGORIA II - PERSONALE IN ATTIVITA' DI SERVIZIO | -43.888 | -43.888 |
| CATEGORIA V - TRASFERIMENTI | 43.888 | 43.888 |
| TOTALE TITOLO I | 0 | 0 |
| TOTALE LEGGE | 0 | 0 |
| LEGGE FINANZIARIA N.67 DEL 1988 | | |
| DISPOSIZIONI PER LA FORMAZIONE DEL BILANCIO ANNUALE E PLURIENNALE DELLO STATO (L.F. 88) | | |
| TITOLO II - SPESE IN CONTO CAPITALE | | |

SEGUE : ALLEGATO D/1

| | COMPETENZA | CASSA |
|-------------------------------|-------------------|--------|
| | (MILIONI DI LIRE) | |
| CATEGORIA XII - TRASFERIMENTI | 51.974 | 51.974 |
| TOTALE TITOLO II | 51.974 | 51.974 |
| TOTALE LEGGE | 51.974 | 51.974 |

LEGGE N.32 DEL 1992

DISPOSIZIONI IN ORDINE ALLA RICOSTRUZIONE
NEI TERRITORI DI CUI AL TESTO UNICO DELLE
LEGGI PER GLI INTERVENTI NEI TERRITORI DELLA
CAMPANIA, BASILICATA, PUGLIA E CALABRIA
COLPITI DAGLI EVENTI SISMICI DEL NOVEMBRE
1980, DEL FEBBRAIO 1981 E DEL MARZO 1982,
APPROVATO CON DECRETO LEGISLATIVO 30 MARZO
1990, N. 76

ARTICOLO 001

TITOLO II - SPESE IN CONTO CAPITALE

| | | |
|---|-----------|-----------|
| CATEGORIA X - BENI ED OPERE IMMOBILIARI A CARICO DIRETTO DELLO STATO | 268.777 | 268.777 |
| CATEGORIA XII - TRASFERIMENTI | 1.231.223 | 1.231.223 |
| CATEGORIA XIV - CONCESSIONE DI CREDITI ED ANTICIPAZIONI PER FINALITA' PRODUTTIVE | 300.000 | 300.000 |
| TOTALE TITOLO II | 1.800.000 | 1.800.000 |
| TOTALE ARTICOLO | 1.800.000 | 1.800.000 |
| TOTALE LEGGE | 1.800.000 | 1.800.000 |

LEGGE N.157 DEL 1992

NORME PER LA PROTEZIONE DELLA FAUNA
SELVATICA OMEOTERMA E PER IL PRELIEVO
VENATORIO

TITOLO I - SPESE CORRENTI

| | | |
|---|-------|-------|
| CATEGORIA IV - ACQUISTO DI BENI E SERVIZI | 346 | 162 |
| CATEGORIA V - TRASFERIMENTI | 8.298 | 3.888 |

SEGUE : ALLEGATO D/1

| | COMPETENZA | CASSA |
|---|-------------------|----------|
| | (MILIONI DI LIRE) | |
| CATEGORIA IX - SOMME NON ATTRIBUIBILI | -8.644 | -4.050 |
| TOTALE TITOLO I | 0 | 0 |
| TOTALE LEGGE | 0 | 0 |
| LEGGE N.390 DEL 1992 | | |
| INTERVENTI STRAORDINARI DI CARATTERE UMANITARIO A FAVORE DEGLI SFOLLATI DELLE REPUBBLICHE SORTE NEI TERRITORI DELLA EX JUGOSLAVIA, NONCHE' MISURE URGENTI IN MATERIA DI RAPPORTI INTERNAZIONALI E DI ITALIANI ALL'ESTERO | | |
| TITOLO I - SPESE CORRENTI | | |
| CATEGORIA II - PERSONALE IN ATTIVITA' DI SERVIZIO | 100 | 100 |
| CATEGORIA IV - ACQUISTO DI BENI E SERVIZI | 44.900 | 40.900 |
| CATEGORIA IX - SOMME NON ATTRIBUIBILI | -45.000 | -41.000 |
| TOTALE TITOLO I | 0 | 0 |
| TOTALE LEGGE | 0 | 0 |
| DECRETO LEGISLATIVO N.502 DEL 1992 | | |
| RIORDINO DELLA DISCIPLINA IN MATERIA SANITARIA A NORMA DELL'ARTICOLO 1 DELLA LEGGE 23 OTTOBRE 1992, N. 421 | | |
| TITOLO I - SPESE CORRENTI | | |
| CATEGORIA IV - ACQUISTO DI BENI E SERVIZI | 44.200 | 31.000 |
| CATEGORIA V - TRASFERIMENTI | 239.000 | 239.000 |
| CATEGORIA IX - SOMME NON ATTRIBUIBILI | -281.870 | -270.000 |
| TOTALE TITOLO I | 1.330 | 0 |
| TITOLO II - SPESE IN CONTO CAPITALE | | |

SEGUE : ALLEGATO D/1

| | COMPETENZA | CASSA |
|--|-------------------|-----------|
| | (MILIONI DI LIRE) | |
| CATEGORIA XII - TRASFERIMENTI | 5.320 | 0 |
| CATEGORIA XVI - SOMME NON ATTRIBUIBILI | -6.650 | 0 |
| TOTALE TITOLO II | -1.330 | 0 |
| TOTALE LEGGE | 0 | 0 |
| DECRETO LEGISLATIVO N.504 DEL 1992 | | |
| RIORDINO DELLA FINANZA DEGLI ENTI TERRITORIALI, A NORMA DELL'ARTICOLO 4 DELLA LEGGE 23 OTTOBRE 1992, N. 421. | | |
| TITOLO I - SPESE CORRENTI | | |
| CATEGORIA V - TRASFERIMENTI | 1.502.017 | 1.502.017 |
| TOTALE TITOLO I | 1.502.017 | 1.502.017 |
| ARTICOLO 035 | | |
| TITOLO I - SPESE CORRENTI | | |
| CATEGORIA V - TRASFERIMENTI | 26.000 | 0 |
| CATEGORIA IX - SOMME NON ATTRIBUIBILI | -26.000 | 0 |
| TOTALE TITOLO I | 0 | 0 |
| TOTALE ARTICOLO | 0 | 0 |
| TOTALE LEGGE | 1.502.017 | 1.502.017 |
| LEGGE N.432 DEL 1993 | | |
| ISTITUZIONE DEL FONDO PER L'AMMORTAMENTO DEI TITOLI DI STATO | | |
| TITOLO II - SPESE IN CONTO CAPITALE | | |
| CATEGORIA XV - CONCESSIONE DI CREDITI ED ANTICIPAZIONI PER FINALITA' NON PRODUTTIVE | 913.365 | 913.365 |
| TOTALE TITOLO II | 913.365 | 913.365 |

SEGUE : ALLEGATO D/1

| | COMPETENZA | CASSA |
|---|-------------------|------------|
| | (MILIONI DI LIRE) | |
| TOTALE LEGGE | 913.365 | 913.365 |
| LEGGE N.559 DEL 1993 | | |
| DISCIPLINA DELLA SOPPRESSIONE DELLE GESTIONI FUORI BILANCIO NELL'AMBITO DELLE AMMINISTRAZIONI DELLO STATO. | | |
| TITOLO I - SPESE CORRENTI | | |
| CATEGORIA II - PERSONALE IN ATTIVITA' DI SERVIZIO | 6.201 | 3.201 |
| CATEGORIA IV - ACQUISTO DI BENI E SERVIZI | -4.000 | -1.000 |
| TOTALE TITOLO I | 2.201 | 2.201 |
| TOTALE LEGGE | 2.201 | 2.201 |
| DECRETO LEGISLATIVO N.29 DEL 1993 | | |
| RAZIONALIZZAZIONE DELLA ORGANIZZAZIONE DELLE AMMINISTRAZIONI PUBBLICHE E REVISIONE DELLA DISCIPLINA IN MATERIA DI PUBBLICO IMPIEGO, A NORMA DELL'ARTICOLO 2 DELLA LEGGE 23 OTTOBRE 1992, N. 421. | | |
| TITOLO I - SPESE CORRENTI | | |
| CATEGORIA II - PERSONALE IN ATTIVITA' DI SERVIZIO | 1.534.000 | 1.534.000 |
| CATEGORIA IX - SOMME NON ATTRIBUIBILI | -1.534.000 | -1.534.000 |
| TOTALE TITOLO I | 0 | 0 |
| TOTALE LEGGE | 0 | 0 |
| DECRETO LEGISLATIVO N.96 DEL 1993 | | |
| TRASFERIMENTO DEI SOPPRESSI DIPARTIMENTO PER GLI INTERVENTI STRAORDINARI NEL MEZZOGIORNO E AGENZIA PER LA PROMOZIONE DELLO SVILUPPO DEL MEZZOGIORNO, IN ATTUAZIONE DELL'ARTICOLO 3 DELLA LEGGE 19 DICEMBRE 1992, N. 488 | | |

SEGUE : ALLEGATO D/1

| | COMPETENZA | CASSA |
|--|-------------------|------------|
| | (MILIONI DI LIRE) | |
| TITOLO I - SPESE CORRENTI | | |
| CATEGORIA II - PERSONALE IN ATTIVITA' DI SERVIZIO | 98.694 | 97.349 |
| CATEGORIA IV - ACQUISTO DI BENI E SERVIZI | 88.810 | 88.796 |
| CATEGORIA V - TRASFERIMENTI | 91.436 | 91.436 |
| TOTALE TITOLO I | 278.940 | 277.581 |
| TITOLO II - SPESE IN CONTO CAPITALE | | |
| CATEGORIA X - BENI ED OPERE IMMOBILIARI A CARICO DIRETTO DELLO STATO | 169.960 | 169.960 |
| CATEGORIA XI - BENI MOBILI, MACCHINE ED ATTREZZATURE TECNICO-SCIENTIFICHE A CARICO DIRETTO DELLO STATO | 86.000 | 86.000 |
| CATEGORIA XII - TRASFERIMENTI | 6.054.700 | 5.980.358 |
| CATEGORIA XIV - CONCESSIONE DI CREDITI ED ANTICIPAZIONI PER FINALITA' PRODUTTIVE | 3.029.400 | 3.029.400 |
| CATEGORIA XVI - SOMME NON ATTRIBUIBILI | -8.119.000 | -8.043.299 |
| TOTALE TITOLO II | 1.221.060 | 1.222.419 |
| TOTALE LEGGE | 1.500.000 | 1.500.000 |

LEGGE N.133 DEL 1994

ULTERIORI INTERVENTI CORRETTIVI DI FINANZA PUBBLICA PER L'ANNO 1994

TITOLO I - SPESE CORRENTI

| | | |
|---|---------|---------|
| CATEGORIA II - PERSONALE IN ATTIVITA' DI SERVIZIO | 97.433 | 62.289 |
| CATEGORIA IV - ACQUISTO DI BENI E SERVIZI | -21.500 | -21.500 |
| CATEGORIA VI - INTERESSI | -82.964 | -45.577 |
| TOTALE TITOLO I | -7.031 | -4.788 |

SEGUE : ALLEGATO D/1

| | COMPETENZA | CASSA |
|--|-------------------|--------|
| | (MILIONI DI LIRE) | |
| TOTALE LEGGE | -7.031 | -4.788 |
| LEGGE N.567 DEL 1994 | | |
| RATIFICA ED ESECUZIONE DELLA CONVENZIONE RELATIVA ALLA CONCILIAZIONE E ALL'ARBITRATO NEL QUADRO DELLA CONFERENZA SULLA SICUREZZA E LA COOPERAZIONE IN EUROPA (CSCE), FATTA A STOCOLMA IL 15 DICEMBRE 1992, CON PROTOCOLLO FINANZIARIO ADOTTATO A PRAGA IL 28 APRILE 1993 | | |
| TITOLO I - SPESE CORRENTI | | |
| CATEGORIA V - TRASFERIMENTI | 60 | 60 |
| CATEGORIA IX - SOMME NON ATTRIBUIBILI | -60 | -60 |
| TOTALE TITOLO I | 0 | 0 |
| TOTALE LEGGE | 0 | 0 |
| LEGGE N.578 DEL 1994 | | |
| RATIFICA ED ESECUZIONE DELLA CONVENZIONE SULLA COOPERAZIONE TRA LA REPUBBLICA ITALIANA E LA REPUBBLICA FRANCESE NEL CAMPO DELLA PREVISIONE E DELLA PREVENZIONE DEI RISCHI MAGGIORI E DELL'ASSISTENZA RECIPROCA IN CASO DI CATASTROFI NATURALI O DOVUTE ALL'ATTIVITA' DELL'UOMO, FATTA A PARIGI IL 16 SETTEMBRE 1992 | | |
| TITOLO I - SPESE CORRENTI | | |
| CATEGORIA II - PERSONALE IN ATTIVITA' DI SERVIZIO | 25 | 25 |
| CATEGORIA IX - SOMME NON ATTRIBUIBILI | -25 | -25 |
| TOTALE TITOLO I | 0 | 0 |
| TOTALE LEGGE | 0 | 0 |

SEGUE : ALLEGATO D/1

| COMPETENZA | CASSA |
|-------------------|-------|
| (MILIONI DI LIRE) | |

LEGGE N.579 DEL 1994

RATIFICA ED ESECUZIONE DELL'ACCORDO TRA IL GOVERNO DELLA REPUBBLICA ITALIANA ED IL GOVERNO DELLA FEDERAZIONE RUSSA SULLA COOPERAZIONE NELLO SMANTELLAMENTO DELLE ARMI NUCLEARI SOGGETTE A RIDUZIONE NELLA FEDERAZIONE RUSSA, FATTO A ROMA IL 1 DICEMBRE 1993

TITOLO I - SPESE CORRENTI

| | | |
|---|--------|--------|
| CATEGORIA IV - ACQUISTO DI BENI E SERVIZI | 10 | 10 |
| CATEGORIA V - TRASFERIMENTI | 5.000 | 5.000 |
| CATEGORIA IX - SOMME NON ATTRIBUIBILI | -5.010 | -5.010 |
| TOTALE TITOLO I | 0 | 0 |
| TOTALE LEGGE | 0 | 0 |

LEGGE N.580 DEL 1994

RATIFICA ED ESECUZIONE DEL TRATTATO DI AMICIZIA E COLLABORAZIONE TRA LA REPUBBLICA ITALIANA E LA REPUBBLICA DIPOLONIA, FATTO A VARSAVIA L'11 OTTOBRE 1991

TITOLO I - SPESE CORRENTI

| | | |
|---|-----|-----|
| CATEGORIA II - PERSONALE IN ATTIVITA' DI SERVIZIO | 15 | 15 |
| CATEGORIA IX - SOMME NON ATTRIBUIBILI | -15 | -15 |
| TOTALE TITOLO I | 0 | 0 |
| TOTALE LEGGE | 0 | 0 |

LEGGE N.583 DEL 1994

RATIFICA ED ESECUZIONE DEL TRATTATO SUI CIELI APERTI, CON ALLEGATI, FATTO A HELSINKI IL 24 MARZO 1992

SEGUE : ALLEGATO D/1

| | COMPETENZA | CASSA |
|---|-------------------|---------|
| | (MILIONI DI LIRE) | |
| ARTICOLO 003 | | |
| TITOLO I - SPESE CORRENTI | | |
| CATEGORIA IV - ACQUISTO DI BENI E SERVIZI | 2.126 | 2.126 |
| CATEGORIA V - TRASFERIMENTI | 315 | 315 |
| CATEGORIA IX - SOMME NON ATTRIBUIBILI | -2.441 | -2.441 |
| TOTALE TITOLO I | 0 | 0 |
| TOTALE ARTICOLO | 0 | 0 |
| TOTALE LEGGE | 0 | 0 |
| LEGGE N.641 DEL 1994 | | |
| RATIFICA ED ESECUZIONE DELL'ACCORDO INTERNAZIONALE DEL 1993 SUL CACAO, CON ANNESSI, FATTO A GINEVRA IL 16 LUGLIO 1993 | | |
| TITOLO I - SPESE CORRENTI | | |
| CATEGORIA V - TRASFERIMENTI | 10 | 10 |
| CATEGORIA IX - SOMME NON ATTRIBUIBILI | -10 | -10 |
| TOTALE TITOLO I | 0 | 0 |
| TOTALE LEGGE | 0 | 0 |
| LEGGE N.655 DEL 1994 | | |
| MISURE URGENTI IN MATERIA DI PESCA E ACQUACOLTURA | | |
| TITOLO I - SPESE CORRENTI | | |
| CATEGORIA II - PERSONALE IN ATTIVITA' DI SERVIZIO | 32 | 32 |
| CATEGORIA IV - ACQUISTO DI BENI E SERVIZI | 4.280 | 4.280 |
| CATEGORIA V - TRASFERIMENTI | 4.000 | 4.000 |
| CATEGORIA IX - SOMME NON ATTRIBUIBILI | -70.000 | -70.000 |

SEGUE : ALLEGATO D/1

| | COMPETENZA | CASSA |
|-------------------------------------|-------------------|---------|
| | (MILIONI DI LIRE) | |
| TOTALE TITOLO I | -61.688 | -61.688 |
| TITOLO II - SPESE IN CONTO CAPITALE | | |
| CATEGORIA XII - TRASFERIMENTI | 61.688 | 61.688 |
| TOTALE TITOLO II | 61.688 | 61.688 |
| TOTALE LEGGE | 0 | 0 |

LEGGE N.672 DEL 1994

RATIFICA ED ESECUZIONE DEI SEGUENTI ATTI INTERNAZIONALI: ACCORDO EUROPEO CHE ISTITUISCE UN'ASSOCIAZIONE TRA LE COMUNITA' EUROPEE ED I LORO STATI MEMBRI, DA UNA PARTE, E LA ROMANIA, DALL'ALTRA, CON ALLEGATI, PROTOCOLLI E RELATIVO ATTO FINALE, FATTO A BRUXELLES IL 1 FEBBRAIO 1993, CON PROTOCOLLO AGGIUNTIVO, FIRMATO A BRUXELLES IL 21 DICEMBRE 1993; ETC.....

TITOLO I - SPESE CORRENTI

| | | |
|---|-----|-----|
| CATEGORIA II - PERSONALE IN ATTIVITA' DI SERVIZIO | 28 | 28 |
| CATEGORIA IX - SOMME NON ATTRIBUIBILI | -28 | -28 |
| TOTALE TITOLO I | 0 | 0 |
| TOTALE LEGGE | 0 | 0 |

LEGGE N.689 DEL 1994

RATIFICA ED ESECUZIONE DELLA CONVENZIONE DELLE NAZIONI UNITE SUL DIRITTO DEL MARE, CON ALLEGATI E ATTO FINALE, FATTA A MONTEGO BAY IL 10 DICEMBRE 1982, NONCHE' DELL'ACCORDO DI APPLICAZIONE DELLA PARTE XI DELLA CONVENZIONE STESSA, CON ALLEGATI, FATTO A NEW YORK IL 29 LUGLIO 1994

ARTICOLO 005

TITOLO I - SPESE CORRENTI

SEGUE : ALLEGATO D/1

| | COMPETENZA | CASSA |
|--|-------------------|----------|
| | (MILIONI DI LIRE) | |
| CATEGORIA V - TRASFERIMENTI | 1.000 | 1.000 |
| CATEGORIA IX - SOMME NON ATTRIBUIBILI | -1.000 | -1.000 |
| TOTALE TITOLO I | 0 | 0 |
| TOTALE ARTICOLO | 0 | 0 |
| TOTALE LEGGE | 0 | 0 |
| LEGGE N.724 DEL 1994 | | |
| MISURE DI RAZIONALIZZAZIONE DELLA FINANZA PUBBLICA | | |
| TITOLO I - SPESE CORRENTI | | |
| CATEGORIA IV - ACQUISTO DI BENI E SERVIZI | -471.000 | -471.000 |
| CATEGORIA V - TRASFERIMENTI | 150.000 | 150.000 |
| TOTALE TITOLO I | -321.000 | -321.000 |
| TOTALE LEGGE | -321.000 | -321.000 |
| DECRETO LEGGE N.646 DEL 1994 | | |
| INTERVENTI URGENTI A FAVORE DELLE ZONE COLPITE DALLE ECCEZIONALI AVVERSITA' ATMOSFERICHE E DAGLI EVENTI ALLUVIONALI NELLA PRIMA DECADE DEL MESE DI NOVEMBRE 1994 | | |
| TITOLO I - SPESE CORRENTI | | |
| CATEGORIA V - TRASFERIMENTI | 10.094 | 10.094 |
| CATEGORIA IX - SOMME NON ATTRIBUIBILI | -10.200 | -10.200 |
| TOTALE TITOLO I | -106 | -106 |
| TOTALE LEGGE | -106 | -106 |
| DECRETO LEGGE N.675 DEL 1994 | | |

SEGUE : ALLEGATO D/1

| | COMPETENZA | CASSA |
|--|-------------------|---------|
| | (MILIONI DI LIRE) | |
| DISPOSIZIONI URGENTI PER ACCELERARE LA CONCESSIONE DELLE AGEVOLAZIONI ALLE ATTIVITA' GESTITE DALLA SOPPRESSA AGENZIA PER LA PROMOZIONE DELLO SVILUPPO DEL MEZZOGIORNO, PER LA SISTEMAZIONE DEL RELATIVO PERSONALE, NONCHE' PER L'AVVIO DELL'INTERVENTO ORDINARIO NELLE AREE DEPRESSE DEL TERRITORIONAZIONALE | | |
| TITOLO I - SPESE CORRENTI | | |
| CATEGORIA II - PERSONALE IN ATTIVITA' DI SERVIZIO | -1.540 | -1.540 |
| CATEGORIA V - TRASFERIMENTI | 1.540 | 1.540 |
| TOTALE TITOLO I | 0 | 0 |
| TOTALE LEGGE | 0 | 0 |
| DECRETO LEGGE N.691 DEL 1994 | | |
| MISURE URGENTI PER LA RICOSTRUZIONE E LA RIPRESA DELLE ATTIVITA' PRODUTTIVE NELLE ZONE COLPITE DALLE ECCEZIONALI AVVERSITA' ATMOSFERICHE E DAGLI EVENTI ALLUVIONALI NELLA PRIMA DECADE DEL MESE DI NOVEMBRE 1994 | | |
| TITOLO I - SPESE CORRENTI | | |
| CATEGORIA IV - ACQUISTO DI BENI E SERVIZI | 84.000 | 84.000 |
| CATEGORIA V - TRASFERIMENTI | 100.000 | 100.000 |
| CATEGORIA VII - POSTE CORRETTIVE E COMPENSATIVE DELLE ENTRATE | 50.000 | 50.000 |
| TOTALE TITOLO I | 234.000 | 234.000 |
| TITOLO II - SPESE IN CONTO CAPITALE | | |
| CATEGORIA X - BENI ED OPERE IMMOBILIARI A CARICO DIRETTO DELLO STATO | 391.000 | 391.000 |
| CATEGORIA XI - BENI MOBILI, MACCHINE ED ATTREZZATURE TECNICO-SCIENTIFICHE A CARICO DIRETTO DELLO STATO | 1.000 | 1.000 |

SEGUE : ALLEGATO D/1

| | COMPETENZA | CASSA |
|--|-------------------|-----------|
| | (MILIONI DI LIRE) | |
| CATEGORIA XII - TRASFERIMENTI | 644.000 | 644.000 |
| CATEGORIA XV - CONCESSIONE DI CREDITI ED ANTICIPAZIONI PER FINALITA' NON PRODUTTIVE | 375.000 | 375.000 |
| CATEGORIA XVI - SOMME NON ATTRIBUIBILI | 100.000 | 100.000 |
| TOTALE TITOLO II | 1.511.000 | 1.511.000 |
| TOTALE LEGGE | 1.745.000 | 1.745.000 |

DECRETO LEGGE N.728 DEL 1994

DISPOSIZIONI URGENTI IN MATERIA DI BILANCI
PER LE IMPRESE OPERANTI NEL SETTORE
DELL'EDITORIA E DELLA RADIODIFFUSIONE,
NONCHE' DI PROSECUZIONE DELL'ATTIVITA' PER
LE EMITTENTI TELEVISIVE E SONORE AUTORIZZATE
IN AMBITO LOCALE

TITOLO I - SPESE CORRENTI

| | | |
|---|--------|--------|
| CATEGORIA IV - ACQUISTO DI BENI E SERVIZI | -1 | -1 |
| CATEGORIA V - TRASFERIMENTI | 2.137 | 2.137 |
| CATEGORIA IX - SOMME NON ATTRIBUIBILI | -97 | -97 |
| TOTALE TITOLO I | 2.039 | 2.039 |
| TITOLO II - SPESE IN CONTO CAPITALE | | |
| CATEGORIA XII - TRASFERIMENTI | -2.039 | -2.039 |
| TOTALE TITOLO II | -2.039 | -2.039 |
| TOTALE LEGGE | 0 | 0 |

LEGGE DI BILANCIO N.726 DEL 1994

BILANCIO DI PREVISIONE DELLO STATO PER
L'ANNO FINANZIARIO 1995 E BILANCIO
PLURIENNALE PER IL TRIENNIO 1995-1997.

TITOLO I - SPESE CORRENTI

SEGUE : ALLEGATO D/1

| | COMPETENZA | CASSA |
|--|-------------------|------------|
| | (MILIONI DI LIRE) | |
| CATEGORIA II - PERSONALE IN ATTIVITA' DI SERVIZIO | 237.518 | 236.788 |
| CATEGORIA IV - ACQUISTO DI BENI E SERVIZI | 1.070.974 | 1.108.907 |
| CATEGORIA V - TRASFERIMENTI | 34.067 | 62.157 |
| CATEGORIA VI - INTERESSI | -300.000 | -244.000 |
| CATEGORIA VII - POSTE CORRETTIVE E COMPENSATIVE DELLE ENTRATE | 300.000 | 244.000 |
| CATEGORIA IX - SOMME NON ATTRIBUIBILI | -1.266.229 | -1.282.600 |
| TOTALE TITOLO I | 76.330 | 125.252 |
| TITOLO II - SPESE IN CONTO CAPITALE | | |
| CATEGORIA X - BENI ED OPERE IMMOBILIARI A CARICO DIRETTO DELLO STATO | 50.186 | 45.019 |
| CATEGORIA XI - BENI MOBILI, MACCHINE ED ATTREZZATURE TECNICO-SCIENTIFICHE A CARICO DIRETTO DELLO STATO | 597 | 173 |
| CATEGORIA XII - TRASFERIMENTI | 153.546 | 245.046 |
| CATEGORIA XIV - CONCESSIONE DI CREDITI ED ANTICIPAZIONI PER FINALITA' PRODUTTIVE | 1.500.000 | 2.800.000 |
| CATEGORIA XV - CONCESSIONE DI CREDITI ED ANTICIPAZIONI PER FINALITA' NON PRODUTTIVE | -7.000 | 14.000 |
| CATEGORIA XVI - SOMME NON ATTRIBUIBILI | -1.646.647 | -3.242.658 |
| TOTALE TITOLO II | 50.682 | -138.420 |
| ARTICOLO 002 | | |
| TITOLO I - SPESE CORRENTI | | |
| CATEGORIA IV - ACQUISTO DI BENI E SERVIZI | 1.200 | 1.200 |
| CATEGORIA IX - SOMME NON ATTRIBUIBILI | -1.200 | -1.200 |
| TOTALE TITOLO I | 0 | 0 |
| TOTALE ARTICOLO | 0 | 0 |

SEGUE : ALLEGATO D/1

| | COMPETENZA | CASSA |
|--|-------------------|------------|
| | (MILIONI DI LIRE) | |
| ARTICOLO 003 | | |
| TITOLO I - SPESE CORRENTI | | |
| CATEGORIA II - PERSONALE IN ATTIVITA' DI SERVIZIO | 124.785 | 145.615 |
| CATEGORIA III - PERSONALE IN QUIESCENZA | 152.181 | 152.181 |
| CATEGORIA IV - ACQUISTO DI BENI E SERVIZI | 10.955 | 30.561 |
| CATEGORIA V - TRASFERIMENTI | 975.945 | 993.214 |
| CATEGORIA IX - SOMME NON ATTRIBUIBILI | -1.255.886 | -1.313.592 |
| TOTALE TITOLO I | 7.980 | 7.979 |
| TITOLO II - SPESE IN CONTO CAPITALE | | |
| CATEGORIA X - BENI ED OPERE IMMOBILIARI A CARICO DIRETTO DELLO STATO | 315.020 | 315.020 |
| CATEGORIA XVI - SOMME NON ATTRIBUIBILI | -323.000 | -323.000 |
| TOTALE TITOLO II | -7.980 | -7.980 |
| TOTALE ARTICOLO | 0 | 0 |
| ARTICOLO 014 | | |
| TITOLO I - SPESE CORRENTI | | |
| CATEGORIA II - PERSONALE IN ATTIVITA' DI SERVIZIO | 57 | 57 |
| CATEGORIA IV - ACQUISTO DI BENI E SERVIZI | 2.353 | 2.353 |
| TOTALE TITOLO I | 2.410 | 2.410 |
| TITOLO II - SPESE IN CONTO CAPITALE | | |
| CATEGORIA XII - TRASFERIMENTI | -2.411 | -2.411 |
| TOTALE TITOLO II | -2.411 | -2.411 |
| TOTALE ARTICOLO | 0 | 0 |
| ARTICOLO 024 | | |
| TITOLO I - SPESE CORRENTI | | |

SEGUE : ALLEGATO D/1

| | COMPETENZA | CASSA |
|---|-------------------|------------|
| | (MILIONI DI LIRE) | |
| CATEGORIA IV - ACQUISTO DI BENI E SERVIZI | -9.555 | -8.500 |
| CATEGORIA V - TRASFERIMENTI | -200.000 | -200.000 |
| CATEGORIA VI - INTERESSI | 2.230.000 | 2.230.000 |
| CATEGORIA VII - POSTE CORRETTIVE E COMPENSATIVE DELLE ENTRATE | -2.030.000 | -2.030.000 |
| TOTALE TITOLO I | -9.555 | -8.500 |
| TITOLO II - SPESE IN CONTO CAPITALE | | |
| CATEGORIA X - BENI ED OPERE IMMOBILIARI A CARICO DIRETTO DELLO STATO | -17.000 | -12.000 |
| CATEGORIA XI - BENI MOBILI, MACCHINE ED ATTREZZATURE TECNICO-SCIENIFICHE A CARICO DIRETTO DELLO STATO | 26.555 | 20.500 |
| TOTALE TITOLO II | 9.555 | 8.500 |
| TOTALE ARTICOLO | 0 | 0 |
| TOTALE LEGGE | 127.011 | -13.170 |

LEGGE N.35 DEL 1995

CONVERSIONE IN LEGGE, CON MODIFICAZIONI, DEL
DECRETO-LEGGE 19 DICEMBRE 1994, N. 691,
RECANTE MISURE URGENTI PER LA RICOSTRUZIONE
E LA RIPRESA DELLE ATTIVITA' PRODUTTIVE
NELLE ZONE COLPITE DALLE ECCEZIONALI
AVVERSITA' ATMOSFERICHE E DAGLI EVENTI
ALLUVIONALI NELLA PRIMA DECADE DEL MESE DI
NOVEMBRE 1994.

TITOLO I - SPESE CORRENTI

| | | |
|--|---------|--------|
| CATEGORIA II - PERSONALE IN ATTIVITA' DI SERVIZIO | 13.560 | 9.560 |
| CATEGORIA IV - ACQUISTO DI BENI E SERVIZI | 5.340 | 340 |
| CATEGORIA V - TRASFERIMENTI | -47.838 | -9.900 |
| TOTALE TITOLO I | -28.938 | 0 |

TITOLO II - SPESE IN CONTO CAPITALE

SEGUE : ALLEGATO D/1

| | COMPETENZA | CASSA |
|---|-------------------|---------|
| | (MILIONI DI LIRE) | |
| CATEGORIA XII - TRASFERIMENTI | 28.938 | 0 |
| TOTALE TITOLO II | 28.938 | 0 |
| TOTALE LEGGE | 0 | 0 |
| LEGGI N.43 DEL 1995 | | |
| NUOVE NORME PER LA ELEZIONE DEI CONSIGLI DELLE REGIONI A STATUTO ORDINARIO | | |
| TITOLO I - SPESE CORRENTI | | |
| CATEGORIA I - SERVIZI DEGLI ORGANI COSTITUZIONALI | 23.800 | 23.800 |
| CATEGORIA IX - SOMME NON ATTRIBUIBILI | -23.800 | -23.800 |
| TOTALE TITOLO I | 0 | 0 |
| TOTALE LEGGE | 0 | 0 |
| LEGGI N.46 DEL 1995 | | |
| NORME PER L'AVVIO DEGLI INTERVENTI PROGRAMMATI IN AGRICOLTURA E PER IL RIENTRO DELLA PRODUZIONE LATTIERA NELLAQUOTA COMUNITARIA | | |
| ARTICOLO 001 | | |
| TITOLO I - SPESE CORRENTI | | |
| CATEGORIA II - PERSONALE IN ATTIVITA' DI SERVIZIO | 7.330 | 7.330 |
| CATEGORIA IV - ACQUISTO DI BENI E SERVIZI | 1.435 | 1.150 |
| CATEGORIA V - TRASFERIMENTI | 9.300 | 7.350 |
| TOTALE TITOLO I | 18.065 | 15.830 |
| TITOLO II - SPESE IN CONTO CAPITALE | | |
| CATEGORIA X - BENI ED OPERE IMMOBILIARI A CARICO DIRETTO DELLO STATO | 48.955 | 43.450 |

SEGUE : ALLEGATO D/1

| | COMPETENZA | CASSA |
|--|-------------------|----------|
| | (MILIONI DI LIRE) | |
| CATEGORIA XII - TRASFERIMENTI | 732.980 | 711.250 |
| CATEGORIA XVI - SOMME NON ATTRIBUIBILI | -800.000 | -770.530 |
| TOTALE TITOLO II | -18.065 | -15.830 |
| TOTALE ARTICOLO | 0 | 0 |
| TOTALE LEGGE | 0 | 0 |

LEGGE N.51 DEL 1995

RATIFICA ED ESECUZIONE DELL'ACCORDO FRA IL GOVERNO DELLA REPUBBLICA ITALIANA E L'ORGANIZZAZIONE DELLE NAZIONI UNITE PER LO SVILUPPO INDUSTRIALE SULLE DISPOSIZIONI AMMINISTRATIVE PER IL CENTRO INTERNAZIONALE PER LA SCIENZA EL'ALTA TECNOLOGIA, CON SCAMBIO DI LETTERE, FATTO A VIENNA IL 9 NOVEMBRE 1993

ARTICOLO 003

TITOLO I - SPESE CORRENTI

| | | |
|---------------------------------------|--------|--------|
| CATEGORIA V - TRASFERIMENTI | 7.000 | 7.000 |
| CATEGORIA IX - SOMME NON ATTRIBUIBILI | -7.000 | -7.000 |
| TOTALE TITOLO I | 0 | 0 |
| TOTALE ARTICOLO | 0 | 0 |
| TOTALE LEGGE | 0 | 0 |

LEGGE N.52 DEL 1995

RATIFICA ED ESECUZIONE DELL'ACCORDO DI COOPERAZIONE PER PREVEDERE, PREVENIRE E MITIGARE LE CATASTROFI NATURALI E TECNOLOGICHE TRA IL GOVERNO DELLA REPUBBLICA ITALIANA ED IL GOVERNO DELLA REPUBBLICA DI MALTA, FATTO A PALERMO L'11 MARZO 1994

ARTICOLO 003

TITOLO I - SPESE CORRENTI

SEGUE : ALLEGATO D/1

| | COMPETENZA | CASSA |
|---|-------------------|-------|
| | (MILIONI DI LIRE) | |
| CATEGORIA II - PERSONALE IN ATTIVITA' DI SERVIZIO | 10 | 10 |
| CATEGORIA IX - SOMME NON ATTRIBUIBILI | -10 | -10 |
| TOTALE TITOLO I | 0 | 0 |
| TOTALE ARTICOLO | 0 | 0 |
| TOTALE LEGGE | 0 | 0 |
| LEGGE N.53 DEL 1995 | | |
| RATIFICA ED ESECUZIONE DEL TRATTATO DI AMICIZIA E COLLABORAZIONE TRA LA REPUBBLICA ITALIANA E LA ROMANIA, FATTO A BUCAREST IL 23 LUGLIO 1991 | | |
| ARTICOLO 003 | | |
| TITOLO I - SPESE CORRENTI | | |
| CATEGORIA II - PERSONALE IN ATTIVITA' DI SERVIZIO | 96 | 66 |
| CATEGORIA IX - SOMME NON ATTRIBUIBILI | -33 | -33 |
| TOTALE TITOLO I | 63 | 33 |
| TOTALE ARTICOLO | 63 | 33 |
| TOTALE LEGGE | 63 | 33 |
| LEGGE N.54 DEL 1995 | | |
| RATIFICA ED ESECUZIONE DEL PROTOCOLLO SULLA PROTEZIONE AMBIENTALE AL TRATTATO ANTARTICO, CON ANNESSI ED ATTO FINALE, FATTO A MADRID IL 4 OTTOBRE 1991 | | |
| ARTICOLO 003 | | |
| TITOLO I - SPESE CORRENTI | | |
| CATEGORIA IV - ACQUISTO DI BENI E SERVIZI | 160 | 160 |
| CATEGORIA V - TRASFERIMENTI | 180 | 180 |

SEGUE : ALLEGATO D/1

| | COMPETENZA | CASSA |
|--|-------------------|-------|
| | (MILIONI DI LIRE) | |
| CATEGORIA IX - SOMME NON ATTRIBUIBILI | -170 | -170 |
| TOTALE TITOLO I | 170 | 170 |
| TOTALE ARTICOLO | 170 | 170 |
| TOTALE LEGGE | 170 | 170 |
| LEGGE N.73 DEL 1995 | | |
| RATIFICA ED ESECUZIONE DEL TRATTATO DI AMICIZIA E COLLABORAZIONE TRA LA REPUBBLICA ITALIANA E LA REPUBBLICA DIBULGARIA, FATTO A ROMA IL 9 GENNAIO 1992 | | |
| ARTICOLO 003 | | |
| TITOLO I - SPESE CORRENTI | | |
| CATEGORIA II - PERSONALE IN ATTIVITA' DI SERVIZIO | 104 | 104 |
| CATEGORIA IX - SOMME NON ATTRIBUIBILI | -104 | -104 |
| TOTALE TITOLO I | 0 | 0 |
| TOTALE ARTICOLO | 0 | 0 |
| TOTALE LEGGE | 0 | 0 |
| LEGGE N.74 DEL 1995 | | |
| RATIFICA ED ESECUZIONE DELL'ACCORDO DI COOPERAZIONE PER PREVEDERE, PREVENIRE E MITIGARE I DISASTRI NATURALI E TECNOLOGICI TRA I GOVERNI DELLE REPUBBLICHE DI AUSTRIA, CROAZIA, UNGHERIA, ITALIA, POLONIA E SLOVENIA, FATTO A VIENNA IL 18 LUGLIO 1992 | | |
| ARTICOLO 003 | | |
| TITOLO I - SPESE CORRENTI | | |
| CATEGORIA II - PERSONALE IN ATTIVITA' DI SERVIZIO | 30 | 60 |
| CATEGORIA IX - SOMME NON ATTRIBUIBILI | -30 | -30 |

SEGUE : ALLEGATO D/1

| | COMPETENZA | CASSA |
|---|-------------------|-----------|
| | (MILIONI DI LIRE) | |
| TOTALE TITOLO I | 0 | 30 |
| TOTALE ARTICOLO | 0 | 30 |
| TOTALE LEGGE | 0 | 30 |
| LEGGE N.75 DEL 1995 | | |
| RATIFICA ED ESECUZIONE DEL TRATTATO DI AMICIZIA E COLLABORAZIONE TRA LA REPUBBLICA ITALIANA E LA REPUBBLICA DIUNGHERIA, FATTO A BUDAPEST IL 6 LUGLIO 1991 | | |
| ARTICOLO 003 | | |
| TITOLO I - SPESE CORRENTI | | |
| CATEGORIA II - PERSONALE IN ATTIVITA' DI SERVIZIO | 33 | 33 |
| CATEGORIA IX - SOMME NON ATTRIBUIBILI | -33 | -33 |
| TOTALE TITOLO I | 0 | 0 |
| TOTALE ARTICOLO | 0 | 0 |
| TOTALE LEGGE | 0 | 0 |
| LEGGE N.85 DEL 1995 | | |
| MISURE URGENTI PER IL RISANAMENTO DELLA FINANZA PUBBLICA E PER L'OCCUPAZIONE NELLE AREE DEPRESSE | | |
| TITOLO II - SPESE IN CONTO CAPITALE | | |
| CATEGORIA XII - TRASFERIMENTI | 750.000 | 750.000 |
| CATEGORIA XVI - SOMME NON ATTRIBUIBILI | 1.000.000 | 1.000.000 |
| TOTALE TITOLO II | 1.750.000 | 1.750.000 |
| TOTALE LEGGE | 1.750.000 | 1.750.000 |
| LEGGE N.99 DEL 1995 | | |

SEGUE : ALLEGATO D/1

| | COMPETENZA | CASSA |
|---|-------------------|--------|
| | (MILIONI DI LIRE) | |
| NORME SULLA DESTINAZIONE DI LOCALI DI EDIFICI GIUDIZIARI AI CONSIGLI DELL'ORDINE DEGLI AVVOCATI E DEI PROCURATORI | | |
| TITOLO I - SPESE CORRENTI | | |
| CATEGORIA V - TRASFERIMENTI | 738 | 738 |
| CATEGORIA IX - SOMME NON ATTRIBUIBILI | -738 | -738 |
| TOTALE TITOLO I | 0 | 0 |
| TOTALE LEGGE | 0 | 0 |
| LEGGE N.113 DEL 1995 | | |
| CONCESSIONE DEI CONTRIBUTI ORDINARI AL PIANO D'AZIONE PER IL MEDITERRANEO (PAM) E DI UN CONTRIBUTO STRAORDINARIO ALL'ISTITUTO ITALO-LATINO-AMERICANO | | |
| TITOLO I - SPESE CORRENTI | | |
| CATEGORIA V - TRASFERIMENTI | 8.950 | 8.950 |
| CATEGORIA IX - SOMME NON ATTRIBUIBILI | -5.280 | -5.280 |
| TOTALE TITOLO I | 3.670 | 3.670 |
| TOTALE LEGGE | 3.670 | 3.670 |
| LEGGE N.124 DEL 1995 | | |
| RATIFICA ED ESECUZIONE DEL TRATTATO DI MUTUA ASSISTENZA IN MATERIA PENALE TRA LA REPUBBLICA ITALIANA ED IL CANADA, FATTO A ROMA IL 6 DICEMBRE 1990 | | |
| TITOLO I - SPESE CORRENTI | | |
| CATEGORIA IV - ACQUISTO DI BENI E SERVIZI | 50 | 50 |
| CATEGORIA IX - SOMME NON ATTRIBUIBILI | -25 | -25 |
| TOTALE TITOLO I | 25 | 25 |

SEGUE : ALLEGATO D/1

| | COMPETENZA | CASSA |
|--|-------------------|-------|
| | (MILIONI DI LIRE) | |
| TOTALE LEGGE | 25 | 25 |
| LEGGE N.126 DEL 1995 | | |
| RATIFICA ED ESECUZIONE DEL TRATTATO TRA LA REPUBBLICA ITALIANA E LA REPUBBLICA DI BULGARIA PER L'ASSISTENZA GIUDIZIARIA IN MATERIA PENALE, FATTO A ROMA IL 3 LUGLIO 1991 | | |
| TITOLO I - SPESE CORRENTI | | |
| CATEGORIA IV - ACQUISTO DI BENI E SERVIZI | 30 | 30 |
| CATEGORIA IX - SOMME NON ATTRIBUIBILI | -15 | -15 |
| TOTALE TITOLO I | 15 | 15 |
| TOTALE LEGGE | 15 | 15 |
| LEGGE N.128 DEL 1995 | | |
| RATIFICA ED ESECUZIONE DEL TRATTATO DI AMICIZIA E COOPERAZIONE TRA LA REPUBBLICA ITALIANA E IL REGNO DEL MAROCCO, FATTO A ROMA IL 25 NOVEMBRE 1991 | | |
| ARTICOLO 003 | | |
| TITOLO I - SPESE CORRENTI | | |
| CATEGORIA II - PERSONALE IN ATTIVITA' DI SERVIZIO | 98 | 98 |
| CATEGORIA IX - SOMME NON ATTRIBUIBILI | -49 | -49 |
| TOTALE TITOLO I | 49 | 49 |
| TOTALE ARTICOLO | 49 | 49 |
| TOTALE LEGGE | 49 | 49 |
| LEGGE N.130 DEL 1995 | | |
| DELEGA AL GOVERNO IN MATERIA DI PROCEDURE PER LA DISCIPLINA DEL RAPPORTO D'IMPIEGO E | | |

SEGUE : ALLEGATO D/1

| | COMPETENZA | CASSA |
|--|-------------------|----------|
| | (MILIONI DI LIRE) | |
| PER IL RIORDINO DELLE CARRIERE, DELLE ATTRIBUZIONI E DEI TRATTAMENTI ECONOMICI DELLE FORZE DI POLIZIA E DELLE FORZE ARMATE | | |
| ARTICOLO 001 | | |
| TITOLO I - SPESE CORRENTI | | |
| CATEGORIA II - PERSONALE IN ATTIVITA' DI SERVIZIO | 153.000 | 153.000 |
| CATEGORIA IX - SOMME NON ATTRIBUIBILI | -153.000 | -153.000 |
| TOTALE TITOLO I | 0 | 0 |
| TOTALE ARTICOLO | 0 | 0 |
| TOTALE LEGGE | 0 | 0 |

LEGGE N.146 DEL 1995

RATIFICA ED ESECUZIONE DEL PROTOCOLLO ALLA
CONVENZIONE SULL'INQUINAMENTO ATMOSFERICO
TRANSFRONTALIERO A LUNGA DISTANZA
CONCERNENTE LA LOTTA CONTRO LE EMISSIONI DI
COMPOSTI ORGANICI VOLATILI O I LORO FLUSSI
TRANSFRONTALIERI, CON ALLEGATI, FATTO A
GINEVRA IL 18 NOVEMBRE 1991

TITOLO I - SPESE CORRENTI

| | | |
|---|------|------|
| CATEGORIA IV - ACQUISTO DI BENI E SERVIZI | 329 | 329 |
| CATEGORIA IX - SOMME NON ATTRIBUIBILI | -329 | -329 |
| TOTALE TITOLO I | 0 | 0 |
| TOTALE LEGGE | 0 | 0 |

LEGGE N.148 DEL 1995

RATIFICA ED ESECUZIONE DELL'ACCORDO FRA LA
REPUBBLICA ITALIANA E LA REPUBBLICA
D'ALBANIA SULLA COOPERAZIONE NEL CAMPO
TURISTICO E DELL'AMBIENTE, FATTO AD ANCONA
IL 13 LUGLIO 1991

SEGUE : ALLEGATO D/1

| | COMPETENZA | CASSA |
|---|-------------------|-------|
| | (MILIONI DI LIRE) | |
| ARTICOLO 003 | | |
| TITOLO I - SPESE CORRENTI | | |
| CATEGORIA II - PERSONALE IN ATTIVITA' DI SERVIZIO | 19 | 19 |
| CATEGORIA IX - SOMME NON ATTRIBUIBILI | -6 | -6 |
| TOTALE TITOLO I | 13 | 13 |
| TOTALE ARTICOLO | 13 | 13 |
| TOTALE LEGGE | 13 | 13 |

LEGGE N.149 DEL 1995

RATIFICA ED ESECUZIONE DELL'ACCORDO FRA IL GOVERNO DELLA REPUBBLICA ITALIANA E IL GOVERNO DELLA REPUBBLICA FEDERATIVA DEL BRASILE SULLA COOPERAZIONE NEL CAMPO DEL TURISMO, FATTO A ROMA L'11 DICEMBRE 1991

ARTICOLO 003

TITOLO I - SPESE CORRENTI

| | | |
|---|-----|-----|
| CATEGORIA II - PERSONALE IN ATTIVITA' DI SERVIZIO | 38 | 38 |
| CATEGORIA IX - SOMME NON ATTRIBUIBILI | -19 | -19 |
| TOTALE TITOLO I | 19 | 19 |
| TOTALE ARTICOLO | 19 | 19 |
| TOTALE LEGGE | 19 | 19 |

LEGGE N.150 DEL 1995

RATIFICA ED ESECUZIONE DELL'ACCORDO DI COOPERAZIONE TURISTICA TRA IL GOVERNO DELLA REPUBBLICA ITALIANA ED IL GOVERNO DEGLI STATI UNITI MESSICANI, FATTO A ROMA L'8 LUGLIO 1991

ARTICOLO 003

SEGUE : ALLEGATO D/1

| | COMPETENZA | CASSA |
|---|-------------------|-------|
| | (MILIONI DI LIRE) | |
| TITOLO I - SPESE CORRENTI | | |
| CATEGORIA II - PERSONALE IN ATTIVITA' DI SERVIZIO | 40 | 40 |
| CATEGORIA IX - SOMME NON ATTRIBUIBILI | -12 | -12 |
| TOTALE TITOLO I | 28 | 28 |
| TOTALE ARTICOLO | 28 | 28 |
| TOTALE LEGGE | 28 | 28 |

LEGGE N.151 DEL 1995

RATIFICA ED ESECUZIONE DELL'ACCORDO DI COOPERAZIONE E DI SCAMBI CINEMATOGRAFICI TRA IL GOVERNO DELLA REPUBBLICA ITALIANA ED IL GOVERNO DEL REGNO DEL MAROCCO, CON NORME DI PROCEDURA, FATTO A RABAT IL 29 LUGLIO 1991

ARTICOLO 003

TITOLO I - SPESE CORRENTI

| | | |
|---|----|----|
| CATEGORIA II - PERSONALE IN ATTIVITA' DI SERVIZIO | 10 | 10 |
| TOTALE TITOLO I | 10 | 10 |
| TOTALE ARTICOLO | 10 | 10 |
| TOTALE LEGGE | 10 | 10 |

LEGGE N.153 DEL 1995

ISTITUZIONE DEL COMITATO NAZIONALE PER LA CELEBRAZIONE DEL 50 ANNIVERSARIO DELL'ONU

ARTICOLO 004

TITOLO I - SPESE CORRENTI

| | | |
|---|--------|--------|
| CATEGORIA IV - ACQUISTO DI BENI E SERVIZI | 3.200 | 3.200 |
| CATEGORIA IX - SOMME NON ATTRIBUIBILI | -3.200 | -3.200 |
| TOTALE TITOLO I | 0 | 0 |

SEGUE : ALLEGATO D/1

| | COMPETENZA | CASSA |
|---|-------------------|---------|
| | (MILIONI DI LIRE) | |
| TOTALE ARTICOLO | 0 | 0 |
| TOTALE LEGGE | 0 | 0 |
| LEGGI N. 203 DEL 1995 | | |
| RIORDINO DELLE FUNZIONI IN MATERIA DI TURISMO, SPETTACOLO E SPORT | | |
| TITOLO II - SPESE IN CONTO CAPITALE | | |
| CATEGORIA XII - TRASFERIMENTI | 39.000 | 39.000 |
| CATEGORIA XVI - SOMME NON ATTRIBUIBILI | -39.000 | -39.000 |
| TOTALE TITOLO II | 0 | 0 |
| TOTALE LEGGE | 0 | 0 |
| LEGGI N. 209 DEL 1995 | | |
| RATIFICA ED ESECUZIONE DEL PROTOCOLLO RELATIVO ALL'ASSISTENZA FINANZIARIA, ECONOMICA E TECNICA TRA LA REPUBBLICA ITALIANA E MALTA, FATTO A LA VALLETTA IL 28 MARZO 1994 | | |
| TITOLO I - SPESE CORRENTI | | |
| CATEGORIA V - TRASFERIMENTI | 40.000 | 40.000 |
| CATEGORIA IX - SOMME NON ATTRIBUIBILI | -40.000 | -40.000 |
| TOTALE TITOLO I | 0 | 0 |
| TOTALE LEGGE | 0 | 0 |
| LEGGI N. 212 DEL 1995 | | |
| RATIFICA ED ESECUZIONE DELL'ACCORDO QUADRO DI COOPERAZIONE ECONOMICA, INDUSTRIALE, SCIENTIFICO-TECNOLOGICA, TECNICA E CULTURALE TRA LA REPUBBLICA ITALIANA E LA REPUBBLICA DEL VENEZUELA, FATTO A ROMA IL 4 GIUGNO 1990 | | |

SEGUE : ALLEGATO D/1

| | COMPETENZA | CASSA |
|---|-------------------|-------|
| | (MILIONI DI LIRE) | |
| ARTICOLO 003 | | |
| TITOLO I - SPESE CORRENTI | | |
| CATEGORIA II - PERSONALE IN ATTIVITA' DI SERVIZIO | 48 | 48 |
| CATEGORIA IX - SOMME NON ATTRIBUIBILI | -24 | -24 |
| TOTALE TITOLO I | 24 | 24 |
| TOTALE ARTICOLO | 24 | 24 |
| TOTALE LEGGE | 24 | 24 |

LEGGE N.215 DEL 1995

RATIFICA ED ESECUZIONE DELLA CONVENZIONE DI MUTUA ASSISTENZAAMMINISTRATIVA PER LA PREVENZIONE, LA RICERCA E LAREPRESSIONE DELLE INFRAZIONI DOGANALI TRA IL GOVERNO DELLA REPUBBLICA ITALIANA ED IL GOVERNO DELLA REPUBBLICA D'AUSTRIA, CON DICHIARAZIONE INTERPRETATIVA, FIRMATA A VIENNA IL 17 LUGLIO 1991

| | | |
|---|-----|-----|
| ARTICOLO 003 | | |
| TITOLO I - SPESE CORRENTI | | |
| CATEGORIA II - PERSONALE IN ATTIVITA' DI SERVIZIO | 21 | 21 |
| CATEGORIA IX - SOMME NON ATTRIBUIBILI | -21 | -21 |
| TOTALE TITOLO I | 0 | 0 |
| TOTALE ARTICOLO | 0 | 0 |
| TOTALE LEGGE | 0 | 0 |

LEGGE N.221 DEL 1995

AUMENTO DEL CONTRIBUTO STATALE ALL'UNIONE ITALIANA CIECHI, CON VINCOLO DI DESTINAZIONE AL CENTRO NAZIONALE PER IL LIBROPARLATO

TITOLO I - SPESE CORRENTI

SEGUE : ALLEGATO D/1

| | COMPETENZA | CASSA |
|---------------------------------------|-------------------|--------|
| | (MILIONI DI LIRE) | |
| CATEGORIA V - TRASFERIMENTI | 5.000 | 5.000 |
| CATEGORIA IX - SOMME NON ATTRIBUIBILI | -5.000 | -5.000 |
| TOTALE TITOLO I | 0 | 0 |
| TOTALE LEGGE | 0 | 0 |

LEGGE N.231 DEL 1995

NORME PER LA CELEBRAZIONE DELL'OTTAVO
CENTENARIO DELLA NASCITA DELL'IMPERATORE
FEDERICO II DI SVEVIA

TITOLO I - SPESE CORRENTI

| | | |
|---------------------------------------|--------|--------|
| CATEGORIA V - TRASFERIMENTI | 2.000 | 2.000 |
| CATEGORIA IX - SOMME NON ATTRIBUIBILI | -2.000 | -2.000 |
| TOTALE TITOLO I | 0 | 0 |
| TOTALE LEGGE | 0 | 0 |

LEGGE N.235 DEL 1995

INTERVENTI URGENTI PER LO SVOLGIMENTO DEI
CAMPIONATI MONDIALI DI SCI ALPINO E DEI
GIOCHI DEL MEDITERRANEO DI BARI

TITOLO I - SPESE CORRENTI

| | | |
|---|---------|---------|
| CATEGORIA IV - ACQUISTO DI BENI E SERVIZI | 10.000 | 10.000 |
| CATEGORIA IX - SOMME NON ATTRIBUIBILI | -10.000 | -10.000 |
| TOTALE TITOLO I | 0 | 0 |
| TOTALE LEGGE | 0 | 0 |

LEGGE N.265 DEL 1995

ULTERIORI INTERVENTI IN FAVORE DELLE ZONE
ALLUVIONATE NEGLI ANNI 1993-1994

SEGUE : ALLEGATO D/1

| | COMPETENZA | CASSA |
|---|-------------------|---------|
| | (MILIONI DI LIRE) | |
| TITOLO I - SPESE CORRENTI | | |
| CATEGORIA V - TRASFERIMENTI | 5.000 | 5.000 |
| CATEGORIA IX - SOMME NON ATTRIBUIBILI | -5.000 | -5.000 |
| TOTALE TITOLO I | 0 | 0 |
| TOTALE LEGGE | 0 | 0 |
| LEGGI N.293 DEL 1995 | | |
| PARTECIPAZIONE ITALIANA AL GRUPPO INTERNAZIONALE DI STUDIO SULLA GOMMA (I.R.S.G.) | | |
| ARTICOLO 002 | | |
| TITOLO I - SPESE CORRENTI | | |
| CATEGORIA V - TRASFERIMENTI | 159 | 159 |
| CATEGORIA IX - SOMME NON ATTRIBUIBILI | -159 | -159 |
| TOTALE TITOLO I | 0 | 0 |
| TOTALE ARTICOLO | 0 | 0 |
| TOTALE LEGGE | 0 | 0 |
| LEGGI N.295 DEL 1995 | | |
| DIFFERIMENTO DI TERMINI PREVISTI DA DISPOSIZIONI LEGISLATIVE IN MATERIA DI AFFARI ESTERI E DIFESA | | |
| ARTICOLO 001 | | |
| TITOLO I - SPESE CORRENTI | | |
| CATEGORIA V - TRASFERIMENTI | 16.600 | 16.600 |
| CATEGORIA IX - SOMME NON ATTRIBUIBILI | -18.600 | -18.600 |
| TOTALE TITOLO I | -2.000 | -2.000 |
| TITOLO II - SPESE IN CONTO CAPITALE | | |

SEGUE : ALLEGATO D/1

| | COMPETENZA | CASSA |
|---|-------------------|-------|
| | (MILIONI DI LIRE) | |
| CATEGORIA XII - TRASFERIMENTI | 2.000 | 2.000 |
| TOTALE TITOLO II | 2.000 | 2.000 |
| TOTALE ARTICOLO | 0 | 0 |
| TOTALE LEGGE | 0 | 0 |
| LEGGI N. 298 DEL 1995 | | |
| RATIFICA ED ESECUZIONE DELL'ACCORDO DI COOPERAZIONE ECONOMICA E TECNOLOGICA TRA IL GOVERNO DELLA REPUBBLICA ITALIANA E IL GOVERNO DELLO STATO DEL QATAR, FATTO A ROMA IL 16 GENNAIO 1992 | | |
| TITOLO I - SPESE CORRENTI | | |
| CATEGORIA II - PERSONALE IN ATTIVITA' DI SERVIZIO | 79 | 79 |
| CATEGORIA IV - ACQUISTO DI BENI E SERVIZI | 36 | 36 |
| CATEGORIA IX - SOMME NON ATTRIBUIBILI | -54 | -54 |
| TOTALE TITOLO I | 61 | 61 |
| TOTALE LEGGE | 61 | 61 |
| LEGGI N. 306 DEL 1995 | | |
| RATIFICA ED ESECUZIONE DELL'ACCORDO INTERNAZIONALE DEL 1994 SUL CAFFE', ADOTTATO A LONDRA DAL CONSIGLIO DELL'ORGANIZZAZIONE INTERNAZIONALE DEL CAFFE' CON RISOLUZIONE ICCC N. 336 DEL 30 MARZO 1994 | | |
| TITOLO I - SPESE CORRENTI | | |
| CATEGORIA V - TRASFERIMENTI | 67 | 67 |
| CATEGORIA IX - SOMME NON ATTRIBUIBILI | -67 | -67 |
| TOTALE TITOLO I | 0 | 0 |
| TOTALE LEGGE | 0 | 0 |

SEGUE : ALLEGATO D/1

| COMPETENZA | CASSA |
|-------------------|-------|
| (MILIONI DI LIRE) | |

LEGGE N.340 DEL 1995

ESTENSIONE DEI BENEFICI DI CUI AGLI ARTICOLI 4 E 5 DELLA LEGGE 20 OTTOBRE 1990, N.302, AI FAMILIARI DELLE VITTIME DELDISASTRO AEREO DI USTICA DEL 27 GIUGNO 1980

TITOLO I - SPESE CORRENTI

| | | |
|---------------------------------------|---------|---------|
| CATEGORIA V - TRASFERIMENTI | 12.150 | 12.150 |
| CATEGORIA IX - SOMME NON ATTRIBUIBILI | -12.150 | -12.150 |
| TOTALE TITOLO I | 0 | 0 |
| TOTALE LEGGE | 0 | 0 |

LEGGE N.341 DEL 1995

CONVERSIONE IN LEGGE, CON MODIFICAZIONI, DEL DECRETO-LEGGE 23 GIUGNO 1995, N.244, RECANTE MISURE DIRETTE AD ACCELERARE IL COMPLETAMENTO DEGLIINTERVENTI PUBBLICI E LA REALIZZAZIONEDEI NUOVI INTERVENTI NELLE AREE DEPRESSE

TITOLO I - SPESE CORRENTI

| | | |
|-----------------------------|-------|-------|
| CATEGORIA V - TRASFERIMENTI | 1.500 | 1.500 |
| TOTALE TITOLO I | 1.500 | 1.500 |

TITOLO II - SPESE IN CONTO CAPITALE

| | | |
|-------------------------------|--------|--------|
| CATEGORIA XII - TRASFERIMENTI | -1.500 | -1.500 |
| TOTALE TITOLO II | -1.500 | -1.500 |
| TOTALE LEGGE | 0 | 0 |

LEGGE N.349 DEL 1995

DIFFERIMENTO DI TALUNI TERMINI ED ALTRE DISPOSIZIONI IN MATERIA TRIBUTARIA

SEGUE : ALLEGATO D/1

| | COMPETENZA | CASSA |
|---|-------------------|------------|
| | (MILIONI DI LIRE) | |
| TITOLO I - SPESE CORRENTI | | |
| CATEGORIA IX - SOMME NON ATTRIBUIBILI | -162.800 | -162.800 |
| TOTALE TITOLO I | -162.800 | -162.800 |
| TOTALE LEGGE | -162.800 | -162.800 |
| LEGGE N.399 DEL 1995 | | |
| DISPOSIZIONI PER L'ASSESTAMENTO DEL BILANCIO DELLO STATO E DEI BILANCI DELLE AZIENDE AUTONOME PER L'ANNO FINANZIARIO 1995 | | |
| TITOLO I - SPESE CORRENTI | | |
| CATEGORIA I - SERVIZI DEGLI ORGANI COSTITUZIONALI | -39.395 | -39.395 |
| CATEGORIA II - PERSONALE IN ATTIVITA' DI SERVIZIO | 1.472.761 | 4.673.751 |
| CATEGORIA III - PERSONALE IN QUIESCENZA | 225.996 | 242.690 |
| CATEGORIA IV - ACQUISTO DI BENI E SERVIZI | 756.532 | 4.924.366 |
| CATEGORIA V - TRASFERIMENTI | 1.032.471 | 2.711.383 |
| CATEGORIA VI - INTERESSI | 13.255.000 | 14.895.546 |
| CATEGORIA VII - POSTE CORRETTIVE E COMPENSATIVE DELLE ENTRATE | 33.174 | 1.269.056 |
| CATEGORIA VIII - AMMORTAMENTI | 0 | 440.000 |
| CATEGORIA IX - SOMME NON ATTRIBUIBILI | 415.023 | 727.724 |
| TOTALE TITOLO I | 17.151.562 | 29.845.121 |
| TITOLO II - SPESE IN CONTO CAPITALE | | |
| CATEGORIA X - BENI ED OPERE IMMOBILIARI A CARICO DIRETTO DELLO STATO | -3.600 | 674.480 |
| CATEGORIA XI - BENI MOBILI, MACCHINE ED ATTREZZATURE TECNICO-SCIENTIFICHE A CARICO DIRETTO DELLO STATO | 1.700 | 150.974 |

SEGUE : ALLEGATO D/1

| | COMPETENZA | CASSA |
|---|-------------------|------------|
| | (MILIONI DI LIRE) | |
| CATEGORIA XII - TRASFERIMENTI | -470.391 | 8.353.298 |
| CATEGORIA XIII - PARTECIPAZIONI AZIONARIE E CONFERIMENTI | -3.600 | -156.777 |
| CATEGORIA XIV - CONCESSIONE DI CREDITI ED ANTICIPAZIONI PER FINALITA' PRODUTTIVE | 0 | 802.458 |
| CATEGORIA XV -- CONCESSIONE DI CREDITI ED ANTICIPAZIONI PER FINALITA' NON PRODUTTIVE | 0 | 3.601.102 |
| CATEGORIA XVI - SOMME NON ATTRIBUIBILI | 0 | 1.864.529 |
| TOTALE TITOLO II | -475.891 | 15.290.064 |
| TITOLO III - RIMBORSO DI PRESTITI | | |
| RIMBORSO DI PRESTITI | -8.830.858 | -2.789.040 |
| TOTALE TITOLO III | -8.830.858 | -2.789.040 |
| TOTALE LEGGE | 7.844.813 | 42.346.145 |

LEGGE N.474 DEL 1995

RATIFICA ED ESECUZIONE DELL'ACCORDO DI
COPRODUZIONE CINEMATOGRAFICA TRA IL GOVERNO
DELLA REPUBBLICA ITALIANA ED IL GOVERNO
D'AUSTRALIA, CON ALLEGATO E SCAMBIO DI NOTE
INTERPRETATIVO, FATTO A ROMA IL 28 GIUGNO
1993

ARTICOLO 003

TITOLO I - SPESE CORRENTI

| | | |
|---|-----|---|
| CATEGORIA II -- PERSONALE IN ATTIVITA' DI SERVIZIO | 17 | 0 |
| CATEGORIA IX - SOMME NON ATTRIBUIBILI | -17 | 0 |
| TOTALE TITOLO I | 0 | 0 |
| TOTALE ARTICOLO | 0 | 0 |
| TOTALE LEGGE | 0 | 0 |

SEGUE : ALLEGATO D/1

| | COMPETENZA | CASSA |
|---|-------------------|-------|
| | (MILIONI DI LIRE) | |
| LEGGE N.475 DEL 1995 | | |
| RATIFICA ED ESECUZIONE DELL'ACCORDO DI COLLABORAZIONE TURISTICA TRA LA REPUBBLICA ITALIANA E LA ROMANIA FIRMATO A TRIESTE IL 15 APRILE 1993 | | |
| ARTICOLO 003 | | |
| TITOLO I - SPESE CORRENTI | | |
| CATEGORIA II - PERSONALE IN ATTIVITA' DI SERVIZIO | 15 | 0 |
| CATEGORIA IX - SOMME NON ATTRIBUIBILI | -15 | 0 |
| TOTALE TITOLO I | 0 | 0 |
| TOTALE ARTICOLO | 0 | 0 |
| TOTALE LEGGE | 0 | 0 |

LEGGE N.476 DEL 1995

RATIFICA ED ESECUZIONE DELL'ACCORDO TRA IL GOVERNO DELLA REPUBBLICA TUNISINA E L'ITALIA IN MATERIA DI TRASPORTI INTERNAZIONALI SU STRADA, FATTO A TUNISI IL 28 NOVEMBRE 1990

TITOLO I - SPESE CORRENTI

| | | |
|---|----|---|
| CATEGORIA II - PERSONALE IN ATTIVITA' DI SERVIZIO | 5 | 0 |
| CATEGORIA IX - SOMME NON ATTRIBUIBILI | -5 | 0 |
| TOTALE TITOLO I | 0 | 0 |
| TOTALE LEGGE | 0 | 0 |

LEGGE N.477 DEL 1995

RATIFICA ED ESECUZIONE DELL'ACCORDO DI COOPERAZIONE TRA LA REPUBBLICA ITALIANA E LA REPUBBLICA DEL CILE NELLA LOTTA CONTRO IL TERRORISMO, LA CRIMINALITA' ORGANIZZATA ED IL TRAFFICO DELLA DROGA, FATTO A ROMA IL 16 OTTOBRE 1992

SEGUE : ALLEGATO D/1

| COMPETENZA | CASSA |
|-------------------|-------|
| (MILIONI DI LIRE) | |

ARTICOLO 003

TITOLO I - SPESE CORRENTI

| | | |
|---|------|---|
| CATEGORIA II - PERSONALE IN ATTIVITA' DI SERVIZIO | 107 | 0 |
| CATEGORIA IX - SOMME NON ATTRIBUIBILI | -107 | 0 |
| TOTALE TITOLO I | 0 | 0 |
| TOTALE ARTICOLO | 0 | 0 |
| TOTALE LEGGE | 0 | 0 |

LEGGE N.479 DEL 1995

RATIFICA ED ESECUZIONE DELLA CONVENZIONE
SULL'AMMISSIONE TEMPORANEA DI MERCI CON
ANNESI, FATTA A ISTAMBUL IL 26 GIUGNO 1990

ARTICOLO 003

TITOLO I - SPESE CORRENTI

| | | |
|---|----|---|
| CATEGORIA II - PERSONALE IN ATTIVITA' DI SERVIZIO | 6 | 0 |
| CATEGORIA IX - SOMME NON ATTRIBUIBILI | -6 | 0 |
| TOTALE TITOLO I | 0 | 0 |
| TOTALE ARTICOLO | 0 | 0 |
| TOTALE LEGGE | 0 | 0 |

LEGGE N.481 DEL 1995

NORME PER LA CONCORRENZA E LA REGOLAZIONE
DEI SERVIZI DI PUBBLICA UTILITA'.
ISTITUZIONE DELLE AUTORITA' DI REGOLAZIONE
DEI SERVIZI DI PUBBLICA UTILITA'

ARTICOLO 002

TITOLO I - SPESE CORRENTI

SEGUE : ALLEGATO D/1

| | COMPETENZA | CASSA |
|---|-------------------|-------|
| | (MILIONI DI LIRE) | |
| CATEGORIA IV - ACQUISTO DI BENI E SERVIZI | 3.000 | 0 |
| CATEGORIA IX - SOMME NON ATTRIBUIBILI | -3.000 | 0 |
| TOTALE TITOLO I | 0 | 0 |
| TOTALE ARTICOLO | 0 | 0 |
| TOTALE LEGGE | 0 | 0 |

LEGGE N.496 DEL 1995

RATIFICA ED ESECUZIONE DELLA CONVENZIONE
SULLA PROIBIZIONE DELLO SVILUPPO,
PRODUZIONE, IMMAGAZZINAGGIO E USO DI ARMI
CHIMICHE E SULLA LORO DISTRUZIONE, CON
ANNESI, FATTA A PARIGI IL 13 GENNAIO 1993

ARTICOLO 014

TITOLO I - SPESE CORRENTI

| | | |
|---|--------|---|
| CATEGORIA IV - ACQUISTO DI BENI E SERVIZI | 21 | 0 |
| CATEGORIA V - TRASFERIMENTI | 7.079 | 0 |
| CATEGORIA IX - SOMME NON ATTRIBUIBILI | -7.100 | 0 |
| TOTALE TITOLO I | 0 | 0 |
| TOTALE ARTICOLO | 0 | 0 |
| TOTALE LEGGE | 0 | 0 |

LEGGE N.505 DEL 1995

PARTECIPAZIONE ITALIANA AD ORGANISMI
INTERNAZIONALI E CONTRIBUTI AD ENTI
SOTTOPOSTI ALLA VIGILANZA DEL MINISTERO
DEGLI AFFARI ESTERI

ARTICOLO 018

TITOLO I - SPESE CORRENTI

| | | |
|---------------------------------------|--------|---|
| CATEGORIA V - TRASFERIMENTI | 3.685 | 0 |
| CATEGORIA IX - SOMME NON ATTRIBUIBILI | -3.685 | 0 |

SEGUE : ALLEGATO D/1

| | COMPETENZA | CASSA |
|--|-------------------|-------|
| | (MILIONI DI LIRE) | |
| TOTALE TITOLO I | 0 | 0 |
| TOTALE ARTICOLO | 0 | 0 |
| TOTALE LEGGE | 0 | 0 |
| LEGGI N. 507 DEL 1995 | | |
| PROROGA DI TERMINI A FAVORE DEI SOGGETTI RESIDENTI NELLE ZONE COLPITE DAGLI EVENTI ALLUVIONALI DEL NOVEMBRE 1994 E DISPOSIZIONI INTEGRATIVE DEL DECRETO-LEGGE 23 FEBBRAIO 1995, N. 41, CONVERTITO, CON MODIFICAZIONI, DALLA LEGGE 22 MARZO 1995, N. 85. | | |
| TITOLO I - SPESE CORRENTI | | |
| CATEGORIA V - TRASFERIMENTI | -21.500 | 0 |
| TOTALE TITOLO I | -21.500 | 0 |
| TITOLO II - SPESE IN CONTO CAPITALE | | |
| CATEGORIA XII - TRASFERIMENTI | 29.000 | 0 |
| TOTALE TITOLO II | 29.000 | 0 |
| TOTALE LEGGE | 7.500 | 0 |
| LEGGI N. 520 DEL 1995 | | |
| NORME PER LA REGOLAZIONE DEI RAPPORTI TRA LO STATO E LA CHIESA EVANGELICA LUTERANA IN ITALIA (CELI) | | |
| TITOLO I - SPESE CORRENTI | | |
| CATEGORIA IX - SOMME NON ATTRIBUIBILI | -564 | -564 |
| TOTALE TITOLO I | -564 | -564 |
| TOTALE LEGGE | -564 | -564 |
| DECRETO LEGGE N. 30 DEL 1995 | | |

SEGUE : ALLEGATO D/1

| | COMPETENZA | CASSA |
|---|-------------------|------------|
| | (MILIONI DI LIRE) | |
| MISURE URGENTI PER LA RIPRESA DELLA PESCA E DELL'ACQUACOLTURA COLPITE DALL'EMERGENZA AMBIENTALE DELL'OTTOBRE 1994 | | |
| TITOLO I - SPESE CORRENTI | | |
| CATEGORIA V - TRASFERIMENTI | 37.200 | 37.200 |
| CATEGORIA IX - SOMME NON ATTRIBUIBILI | -37.200 | -37.200 |
| TOTALE TITOLO I | 0 | 0 |
| TOTALE LEGGE | 0 | 0 |
| DECRETO LEGGE N.41 DEL 1995 | | |
| MISURE URGENTI PER IL RISANAMENTO DELLA FINANZA PUBBLICA E PER L'OCCUPAZIONE NELLE AREE DEPRESSE | | |
| TITOLO I - SPESE CORRENTI | | |
| CATEGORIA IV - ACQUISTO DI BENI E SERVIZI | -10.000 | -10.000 |
| CATEGORIA V - TRASFERIMENTI | -1.405.000 | -1.405.000 |
| CATEGORIA IX - SOMME NON ATTRIBUIBILI | -401.180 | -401.180 |
| TOTALE TITOLO I | -1.816.180 | -1.816.180 |
| TITOLO II - SPESE IN CONTO CAPITALE | | |
| CATEGORIA XII - TRASFERIMENTI | -300.000 | -300.000 |
| CATEGORIA XVI - SOMME NON ATTRIBUIBILI | -200.860 | -200.860 |
| TOTALE TITOLO II | -500.860 | -500.860 |
| ARTICOLO 002 | | |
| TITOLO I - SPESE CORRENTI | | |
| CATEGORIA II - PERSONALE IN ATTIVITA' DI SERVIZIO | -246.308 | -246.307 |
| CATEGORIA IV - ACQUISTO DI BENI E SERVIZI | -496.128 | -494.905 |

SEGUE : ALLEGATO D/1

| | COMPETENZA | CASSA |
|--|-------------------|------------|
| | (MILIONI DI LIRE) | |
| CATEGORIA V - TRASFERIMENTI | -1.323.123 | -1.323.081 |
| CATEGORIA IX - SOMME NON ATTRIBUIBILI | -266.961 | -266.961 |
| TOTALE TITOLO I | -2.332.520 | -2.331.254 |
| TITOLO II - SPESE IN CONTO CAPITALE | | |
| CATEGORIA X - BENI ED OPERE IMMOBILIARI A CARICO DIRETTO DELLO STATO | -55.908 | -55.458 |
| CATEGORIA XI - BENI MOBILI, MACCHINE ED ATTREZZATURE TECNICO-SCIENTIFICHE A CARICO DIRETTO DELLO STATO | -32.850 | -32.850 |
| CATEGORIA XII - TRASFERIMENTI | -532.568 | -531.068 |
| CATEGORIA XIII - PARTECIPAZIONI AZIONARIE E CONFERIMENTI | -178.900 | -178.900 |
| CATEGORIA XIV - CONCESSIONE DI CREDITI ED ANTICIPAZIONI PER FINALITA' PRODUTTIVE | -92.750 | -92.750 |
| CATEGORIA XVI - SOMME NON ATTRIBUIBILI | -43.110 | -43.110 |
| TOTALE TITOLO II | -936.086 | -934.136 |
| TOTALE ARTICOLO | -3.268.606 | -3.265.390 |
| TOTALE LEGGE | -5.585.646 | -5.582.430 |

DECRETO LEGGE N.67 DEL 1995

MODIFICHE ALLA LEGGE 25 MAGGIO 1970, N. 352,
RECANTE NORME SUI REFERENDUM PREVISTI DALLA
COSTITUZIONE E SULLA INIZIATIVA LEGISLATIVA
DEL POPOLO

TITOLO I - SPESE CORRENTI

| | | |
|---|------|------|
| CATEGORIA II - PERSONALE IN ATTIVITA' DI SERVIZIO | 298 | 298 |
| CATEGORIA IX - SOMME NON ATTRIBUIBILI | -298 | -298 |
| TOTALE TITOLO I | 0 | 0 |
| TOTALE LEGGE | 0 | 0 |

SEGUE : ALLEGATO D/1

| | COMPETENZA | CASSA |
|--|-------------------|---------|
| | (MILIONI DI LIRE) | |
| DECRETO LEGGE N.97 DEL 1995 | | |
| RIORDINO DELLE FUNZIONI IN MATERIA DI TURISMO, SPETTACOLO E SPORT | | |
| ARTICOLO 010 | | |
| TITOLO I - SPESE CORRENTI | | |
| CATEGORIA V - TRASFERIMENTI | 10.000 | 10.000 |
| CATEGORIA IX - SOMME NON ATTRIBUIBILI | -10.000 | -10.000 |
| TOTALE TITOLO I | 0 | 0 |
| TOTALE ARTICOLO | 0 | 0 |
| TOTALE LEGGE | 0 | 0 |

DECRETO LEGGE N.107 DEL 1995

ATTUAZIONE DELLE RISOLUZIONI ONU NUMERI 942
E 944 DEL 1994, RELATIVE ALL'EMBARGO NEI
CONFRONTI DELLA BOSNIA ERZEGOVINA ED ALLA
REVOCA DELL'EMBARGO NEI CONFRONTI DI HAITI,
NONCHE' AUTORIZZAZIONE ALLA PARTECIPAZIONE
ITALIANA ALLA MISSIONE DIPOLIZIA CIVILE
DELLA U.E.O. A MOSTAR

TITOLO I - SPESE CORRENTI

| | | |
|--|--------|--------|
| CATEGORIA II - PERSONALE IN ATTIVITA' DI SERVIZIO | 2.473 | 2.473 |
| CATEGORIA IV - ACQUISTO DI BENI E SERVIZI | 169 | 169 |
| CATEGORIA IX - SOMME NON ATTRIBUIBILI | -2.642 | -2.642 |
| TOTALE TITOLO I | 0 | 0 |
| TOTALE LEGGE | 0 | 0 |

DECRETO LEGGE N.118 DEL 1995

INTERVENTI URGENTI PER LO SVOLGIMENTO DEI
CAMPIONATI MONDIALI DI SCI ALPINO E DEI
GIOCHI DEL MEDITERRANEO DI BARI

SEGUE : ALLEGATO D/1

| | COMPETENZA | CASSA |
|--|-------------------|---------|
| | (MILIONI DI LIRE) | |
| TITOLO I - SPESE CORRENTI | | |
| CATEGORIA IV - ACQUISTO DI BENI E SERVIZI | 18.000 | 18.000 |
| CATEGORIA IX - SOMME NON ATTRIBUIBILI | -13.000 | -13.000 |
| TOTALE TITOLO I | 5.000 | 5.000 |
| TITOLO II - SPESE IN CONTO CAPITALE | | |
| CATEGORIA X - BENI ED OPERE IMMOBILIARI A CARICO DIRETTO DELLO STATO | 50.000 | 50.000 |
| TOTALE TITOLO II | 50.000 | 50.000 |
| TOTALE LEGGE | 55.000 | 55.000 |

DECRETO LEGGE N.140 DEL 1995

DIFFERIMENTO DI TERMINI PREVISTI DA
DISPOSIZIONI LEGISLATIVE IN MATERIA DI OPERE
PUBBLICHE E POLITICHE AMBIENTALI E
TERRITORIALI

TITOLO II - SPESE IN CONTO CAPITALE

| | | |
|--|---|--------|
| CATEGORIA X - BENI ED OPERE IMMOBILIARI A CARICO DIRETTO DELLO STATO | 0 | 5.500 |
| CATEGORIA XII - TRASFERIMENTI | 0 | -5.500 |
| TOTALE TITOLO II | 0 | 0 |
| TOTALE LEGGE | 0 | 0 |

DECRETO LEGGE N.176 DEL 1995

DISPOSIZIONI URGENTI PER IL FUNZIONAMENTO
DEGLI UFFICI PERIFERICI DEL MINISTERO
DELL'INTERNO NELLE PROVINCE RECENTEMENTE
ISTITUITE

ARTICOLO 005

TITOLO I - SPESE CORRENTI

SEGUE : ALLEGATO D/1

| | COMPETENZA | CASSA |
|---|-------------------|----------|
| | (MILIONI DI LIRE) | |
| CATEGORIA II - PERSONALE IN ATTIVITA' DI SERVIZIO | 6.095 | 6.095 |
| CATEGORIA IV - ACQUISTO DI BENI E SERVIZI | 95.105 | 95.105 |
| CATEGORIA IX - SOMME NON ATTRIBUIBILI | -101.200 | -101.200 |
| TOTALE TITOLO I | 0 | 0 |
| TOTALE ARTICOLO | 0 | 0 |
| TOTALE LEGGE | 0 | 0 |
| DECRETO LEGGE N.180 DEL 1995 | | |
| DISPOSIZIONI URGENTI RELATIVE ALLO SVOLGIMENTO DELLA MISSIONE IN SOMALIA | | |
| TITOLO I - SPESE CORRENTI | | |
| CATEGORIA II - PERSONALE IN ATTIVITA' DI SERVIZIO | 15.915 | 15.915 |
| CATEGORIA IX - SOMME NON ATTRIBUIBILI | -15.915 | -15.915 |
| TOTALE TITOLO I | 0 | 0 |
| TOTALE LEGGE | 0 | 0 |
| DECRETO LEGGE N.205 DEL 1995 | | |
| INTERVENTI PER IL SETTORE DELL'AUTOTRASPORTO DI COSE PER CONTO DI TERZI, NONCHE' PER IL PERSONALE ADDETTO AI PUBBLICISERVIZI DI TRASPORTO | | |
| TITOLO I - SPESE CORRENTI | | |
| CATEGORIA V - TRASFERIMENTI | 300.000 | 300.000 |
| CATEGORIA IX - SOMME NON ATTRIBUIBILI | -300.000 | -300.000 |
| TOTALE TITOLO I | 0 | 0 |
| ARTICOLO 001 | | |

SEGUE : ALLEGATO D/1

| | COMPETENZA | CASSA |
|---|-------------------|-----------|
| | (MILIONI DI LIRE) | |
| TITOLO I - SPESE CORRENTI | | |
| CATEGORIA V - TRASFERIMENTI | 8.000 | 8.000 |
| CATEGORIA IX - SOMME NON ATTRIBUIBILI | -218.000 | -218.000 |
| TOTALE TITOLO I | -210.000 | -210.000 |
| TOTALE ARTICOLO | -210.000 | -210.000 |
| TOTALE LEGGE | -210.000 | -210.000 |
| DECRETO LEGGE N.219 DEL 1995 | | |
| NORME IN MATERIA DI ISTITUTI E PERSONALE APPARTENENTI AL SERVIZIO SANITARIO NAZIONALE | | |
| TITOLO I - SPESE CORRENTI | | |
| CATEGORIA IV - ACQUISTO DI BENI E SERVIZI | 374 | 374 |
| CATEGORIA IX - SOMME NON ATTRIBUIBILI | -374 | -374 |
| TOTALE TITOLO I | 0 | 0 |
| TOTALE LEGGE | 0 | 0 |
| DECRETO LEGGE N.232 DEL 1995 | | |
| DISPOSIZIONI IN MATERIA DI COLLOCAMENTO, DI PREVIDENZA E DI INTERVENTI A SOSTEGNO DEL REDDITO | | |
| TITOLO I - SPESE CORRENTI | | |
| CATEGORIA V - TRASFERIMENTI | 1.127.500 | 1.127.500 |
| CATEGORIA IX - SOMME NON ATTRIBUIBILI | -925.000 | -925.000 |
| TOTALE TITOLO I | 202.500 | 202.500 |
| TITOLO II - SPESE IN CONTO CAPITALE | | |
| CATEGORIA XII - TRASFERIMENTI | 12.500 | 12.500 |
| TOTALE TITOLO II | 12.500 | 12.500 |

SEGUE : ALLEGATO D/1

| | COMPETENZA | CASSA |
|--|-------------------|----------|
| | (MILIONI DI LIRE) | |
| TOTALE LEGGE | 215.000 | 215.000 |
| DECRETO LEGGE N.237 DEL 1995 | | |
| INTERVENTI URGENTI A FAVORE DEL SETTORE PORTUALE E MARITTIMO | | |
| ARTICOLO 019 | | |
| TITOLO I - SPESE CORRENTI | | |
| CATEGORIA IX - SOMME NON ATTRIBUIBILI | -22.000 | -22.000 |
| TOTALE TITOLO I | -22.000 | -22.000 |
| TITOLO II - SPESE IN CONTO CAPITALE | | |
| CATEGORIA XI - BENI MOBILI, MACCHINE ED ATTREZZATURE TECNICO-SCIENTIFICHE A CARICO DIRETTO DELLO STATO | 22.000 | 22.000 |
| TOTALE TITOLO II | 22.000 | 22.000 |
| TOTALE ARTICOLO | 0 | 0 |
| TOTALE LEGGE | 0 | 0 |
| DECRETO LEGGE N.250 DEL 1995 | | |
| DIFFERIMENTO DI TALUNI TERMINI ED ALTRE DISPOSIZIONI IN MATERIA TRIBUTARIA | | |
| TITOLO I - SPESE CORRENTI | | |
| CATEGORIA VII - POSTE CORRETTIVE E COMPENSATIVE DELLE ENTRATE | 400.000 | 400.000 |
| CATEGORIA IX - SOMME NON ATTRIBUIBILI | -400.000 | -400.000 |
| TOTALE TITOLO I | 0 | 0 |
| TOTALE LEGGE | 0 | 0 |
| DECRETO LEGGE N.251 DEL 1995 | | |

SEGUE : ALLEGATO D/1

| | COMPETENZA | CASSA |
|--|-------------------|----------|
| | (MILIONI DI LIRE) | |
| DISPOSIZIONI URGENTI IN MATERIA DI GESTIONI AEROPORTUALI, DITRASPORTI ECCEZIONALI E DI VEICOLI ADIBITI A SERVIZI DI EMERGENZA | | |
| TITOLO II - SPESE IN CONTO CAPITALE | | |
| CATEGORIA X - BENI ED OPERE IMMOBILIARI A CARICO DIRETTO DELLO STATO | 34.000 | 34.000 |
| CATEGORIA XVI - SOMME NON ATTRIBUIBILI | -34.000 | -34.000 |
| TOTALE TITOLO II | 0 | 0 |
| TOTALE LEGGE | 0 | 0 |
| DECRETO LEGGE N.252 DEL 1995 | | |
| DISPOSIZIONI URGENTI PER IL RISANAMENTO ED IL RIORDINO DELLARAI-S.P.A. | | |
| TITOLO I - SPESE CORRENTI | | |
| CATEGORIA IX - SOMME NON ATTRIBUIBILI | -120.000 | -120.000 |
| TOTALE TITOLO I | -120.000 | -120.000 |
| TOTALE LEGGE | -120.000 | -120.000 |
| DECRETO LEGGE N.253 DEL 1995 | | |
| DISPOSIZIONI URGENTI CONCERNENTI L'ABOLIZIONE DEGLI ESAMI DIRIPARAZIONE E DI SECONDA SESSIONE ED ATTIVAZIONE DEI RELATIVI INTERVENTI DI SOSTEGNO E DI RECUPERO | | |
| ARTICOLO 003 | | |
| TITOLO I - SPESE CORRENTI | | |
| CATEGORIA II - PERSONALE IN ATTIVITA' DI SERVIZIO | 54.600 | 54.600 |
| CATEGORIA IX - SOMME NON ATTRIBUIBILI | -54.600 | -54.600 |
| TOTALE TITOLO I | 0 | 0 |

SEGUE : ALLEGATO D/1

| | COMPETENZA | CASSA |
|--|-------------------|----------|
| | (MILIONI DI LIRE) | |
| TOTALE ARTICOLO | 0 | 0 |
| TOTALE LEGGE | 0 | 0 |
| DECRETO LEGGE N.255 DEL 1995 | | |
| DISPOSIZIONI URGENTI IN MATERIA DI FINANZA LOCALE | | |
| TITOLO I - SPESE CORRENTI | | |
| CATEGORIA V - TRASFERIMENTI | 151.700 | 151.700 |
| CATEGORIA IX - SOMME NON ATTRIBUIBILI | -151.700 | -151.700 |
| TOTALE TITOLO I | 0 | 0 |
| TITOLO II - SPESE IN CONTO CAPITALE | | |
| CATEGORIA XII - TRASFERIMENTI | 60.000 | 60.000 |
| CATEGORIA XVI - SOMME NON ATTRIBUIBILI | -60.000 | -60.000 |
| TOTALE TITOLO II | 0 | 0 |
| ARTICOLO 001 | | |
| TITOLO I - SPESE CORRENTI | | |
| CATEGORIA V - TRASFERIMENTI | 36.000 | 36.000 |
| CATEGORIA IX - SOMME NON ATTRIBUIBILI | -36.000 | -36.000 |
| TOTALE TITOLO I | 0 | 0 |
| TOTALE ARTICOLO | 0 | 0 |
| TOTALE LEGGE | 0 | 0 |
| DECRETO LEGGE N.256 DEL 1995 | | |
| DIFFERIMENTO DI TERMINI PREVISTI DA DISPOSIZIONI LEGISLATIVE IN MATERIA DI OPERE PUBBLICHE E POLITICHE AMBIENTALI E TERRITORIALI. | | |
| TITOLO II - SPESE IN CONTO CAPITALE | | |

SEGUE : ALLEGATO D/1

| | COMPETENZA | CASSA |
|--|-------------------|---------|
| | (MILIONI DI LIRE) | |
| CATEGORIA XI - BENI MOBILI, MACCHINE ED ATTREZZATURE TECNICO-SCIENTIFICHE A CARICO DIRETTO DELLO STATO | 0 | -5.000 |
| CATEGORIA XII - TRASFERIMENTI | 0 | 5.000 |
| TOTALE TITOLO II | 0 | 0 |
| TOTALE LEGGE | 0 | 0 |
| DECRETO LEGGE N.258 DEL 1995 | | |
| DIFFERIMENTO DI TERMINI PREVISTI DA DISPOSIZIONI LEGISLATIVE IN MATERIA DI RAPPORTI INTERNAZIONALI | | |
| TITOLO I - SPESE CORRENTI | | |
| CATEGORIA II - PERSONALE IN ATTIVITA' DI SERVIZIO | 1.512 | 1.512 |
| CATEGORIA IV - ACQUISTO DI BENI E SERVIZI | 888 | 888 |
| CATEGORIA IX - SOMME NON ATTRIBUIBILI | -2.400 | -2.400 |
| TOTALE TITOLO I | 0 | 0 |
| TOTALE LEGGE | 0 | 0 |
| DECRETO LEGGE N.260 DEL 1995 | | |
| DIFFERIMENTO DI TERMINI PREVISTI DA DISPOSIZIONI LEGISLATIVE IN MATERIA DI INTERVENTI CONCERNENTI LA PUBBLICA AMMINISTRAZIONE | | |
| TITOLO I - SPESE CORRENTI | | |
| CATEGORIA II - PERSONALE IN ATTIVITA' DI SERVIZIO | 4.450 | 4.450 |
| CATEGORIA IV - ACQUISTO DI BENI E SERVIZI | 2.750 | 2.750 |
| CATEGORIA V - TRASFERIMENTI | 25.000 | 25.000 |
| CATEGORIA IX - SOMME NON ATTRIBUIBILI | -32.200 | -32.200 |

SEGUE : ALLEGATO D/1

| | COMPETENZA | CASSA |
|--|-------------------|---------|
| | (MILIONI DI LIRE) | |
| TOTALE TITOLO I | 0 | 0 |
| TOTALE LEGGE | 0 | 0 |
| DECRETO LEGGE N.274 DEL 1995 | | |
| DISPOSIZIONI IN MATERIA DI RIUTILIZZO DEI RESIDUI DERIVANTI DA CICLI DI PRODUZIONE O DI CONSUMO IN UN PROCESSO PRODUTTIVO O IN UN PROCESSO DI COMBUSTIONE, NONCHE' IN MATERIA DI SMALTIMENTO DEI RIFIUTI | | |
| TITOLO I - SPESE CORRENTI | | |
| CATEGORIA II - PERSONALE IN ATTIVITA' DI SERVIZIO | 298 | 298 |
| CATEGORIA IX - SOMME NON ATTRIBUIBILI | -298 | -298 |
| TOTALE TITOLO I | 0 | 0 |
| TOTALE LEGGE | 0 | 0 |
| DECRETO LEGGE N.275 DEL 1995 | | |
| DISPOSIZIONI URGENTI PER PREVENIRE E FRONTEGGIARE GLI INCENDI BOSCHIVI NEL TERRITORIO NAZIONALE | | |
| TITOLO I - SPESE CORRENTI | | |
| CATEGORIA II - PERSONALE IN ATTIVITA' DI SERVIZIO | -500 | -500 |
| CATEGORIA IV - ACQUISTO DI BENI E SERVIZI | 8.500 | 8.500 |
| CATEGORIA IX - SOMME NON ATTRIBUIBILI | -53.000 | -53.000 |
| TOTALE TITOLO I | -45.000 | -45.000 |
| TITOLO II - SPESE IN CONTO CAPITALE | | |
| CATEGORIA X - BENI ED OPERE IMMOBILIARI A CARICO DIRETTO DELLO STATO | 40.900 | 40.900 |
| CATEGORIA XII - TRASFERIMENTI | 600 | 600 |

SEGUE : ALLEGATO D/1

| | COMPETENZA | CASSA |
|---|-------------------|----------|
| | (MILIONI DI LIRE) | |
| CATEGORIA XVI - SOMME NON ATTRIBUIBILI | 3.500 | 3.500 |
| TOTALE TITOLO II | 45.000 | 45.000 |
| TOTALE LEGGE | 0 | 0 |
| DECRETO LEGGE N.277 DEL 1995 | | |
| DISPOSIZIONI PER L'ULTERIORE IMPIEGO DELLE FORZE ARMATE IN ATTIVITA' DI CONTROLLO DEL TERRITORIO NAZIONALE, NONCHE' PERL'ADEGUAMENTO DI STRUTTURE E FUNZIONI CONNESSE ALLA LOTTA CONTRO LA CRIMINALITA' ORGANIZZATA | | |
| TITOLO I - SPESE CORRENTI | | |
| CATEGORIA II - PERSONALE IN ATTIVITA' DI SERVIZIO | 59.500 | 59.500 |
| CATEGORIA IV - ACQUISTO DI BENI E SERVIZI | 4.500 | 4.500 |
| CATEGORIA IX - SOMME NON ATTRIBUIBILI | -64.000 | -64.000 |
| TOTALE TITOLO I | 0 | 0 |
| TOTALE LEGGE | 0 | 0 |
| DECRETO LEGGE N.287 DEL 1995 | | |
| MISURE STRAORDINARIE ED URGENTI IN FAVORE DEL SETTORE PORTUALE E DELLE IMPRESE NAVALMECCANICHE ED ARMATORIALI | | |
| TITOLO II - SPESE IN CONTO CAPITALE | | |
| CATEGORIA XII - TRASFERIMENTI | 150.000 | 150.000 |
| CATEGORIA XVI - SOMME NON ATTRIBUIBILI | -150.000 | -150.000 |
| TOTALE TITOLO II | 0 | 0 |
| TOTALE LEGGE | 0 | 0 |

SEGUE : ALLEGATO D/1

| | COMPETENZA | CASSA |
|---|-------------------|--------|
| | (MILIONI DI LIRE) | |
| DECRETO LEGGE N.289 DEL 1995 | | |
| DISPOSIZIONI URGENTI PER LA PARITA' DI ACCESSO AI MEZZI DI INFORMAZIONE DURANTE LE CAMPAGNE ELETTORALI E REFERENDARIE | | |
| ARTICOLO 011 | | |
| TITOLO I - SPESE CORRENTI | | |
| CATEGORIA II - PERSONALE IN ATTIVITA' DI SERVIZIO | 800 | 800 |
| CATEGORIA IV - ACQUISTO DI BENI E SERVIZI | 1.700 | 1.700 |
| CATEGORIA IX - SOMME NON ATTRIBUIBILI | -2.500 | -2.500 |
| TOTALE TITOLO I | 0 | 0 |
| TOTALE ARTICOLO | 0 | 0 |
| TOTALE LEGGE | 0 | 0 |

DECRETO LEGGE N.320 DEL 1995

NORME IN MATERIA DI ISTITUTI E PERSONALE
APPARTENENTI AL SERVIZIO SANITARIO NAZIONALE

ARTICOLO 011

TITOLO I - SPESE CORRENTI

| | | |
|---|-----|-----|
| CATEGORIA IV - ACQUISTO DI BENI E SERVIZI | 75 | 75 |
| CATEGORIA IX - SOMME NON ATTRIBUIBILI | -75 | -75 |
| TOTALE TITOLO I | 0 | 0 |
| TOTALE ARTICOLO | 0 | 0 |
| TOTALE LEGGE | 0 | 0 |

DECRETO LEGGE N.325 DEL 1995

DISPOSIZIONI PER L'ATTUAZIONE DEI
REGOLAMENTI COMUNITARI RELATIVI ALLA RIFORMA
DELLA POLITICA AGRICOLA COMUNE PER L'ANNO
1995

SEGUE : ALLEGATO D/1

| | COMPETENZA | CASSA |
|--|-------------------|----------|
| | (MILIONI DI LIRE) | |
| TITOLO I - SPESE CORRENTI | | |
| CATEGORIA V - TRASFERIMENTI | 174.000 | 174.000 |
| CATEGORIA IX - SOMME NON ATTRIBUIBILI | -174.000 | -174.000 |
| TOTALE TITOLO I | 0 | 0 |
| TOTALE LEGGE | 0 | 0 |
| DECRETO LEGGE N.344 DEL 1995 | | |
| DISPOSIZIONI URGENTI PER DOTARE GLI UFFICI GIUDIZIARI DI SISTEMI DI FONDO E VIDEOREGISTRAZIONE | | |
| TITOLO I - SPESE CORRENTI | | |
| CATEGORIA IV - ACQUISTO DI BENI E SERVIZI | 26.000 | 26.000 |
| CATEGORIA IX - SOMME NON ATTRIBUIBILI | -26.000 | -26.000 |
| TOTALE TITOLO I | 0 | 0 |
| TITOLO II - SPESE IN CONTO CAPITALE | | |
| CATEGORIA XI - BENI MOBILI, MACCHINE ED ATTREZZATURE TECNICO-SCIENTIFICHE A CARICO DIRETTO DELLO STATO | 54.000 | 54.000 |
| CATEGORIA XVI - SOMME NON ATTRIBUIBILI | -54.000 | -54.000 |
| TOTALE TITOLO II | 0 | 0 |
| TOTALE LEGGE | 0 | 0 |

DECRETO LEGGE N.361 DEL 1995

DIFFERIMENTO DEI TERMINI PREVISTI DA
DISPOSIZIONI LEGISLATIVE IN MATERIA DI
INTERVENTI CONCERNENTI LA
PUBBLICAAMMINISTRAZIONE

TITOLO I - SPESE CORRENTI

SEGUE : ALLEGATO D/1

| | COMPETENZA | CASSA |
|--|-------------------|---------|
| | (MILIONI DI LIRE) | |
| CATEGORIA II - PERSONALE IN ATTIVITA' DI SERVIZIO | 2.938 | 2.938 |
| CATEGORIA IV - ACQUISTO DI BENI E SERVIZI | 1.862 | 1.862 |
| CATEGORIA IX - SOMME NON ATTRIBUIBILI | -4.800 | -4.800 |
| TOTALE TITOLO I | 0 | 0 |
| TOTALE LEGGE | 0 | 0 |
| DECRETO LEGGE N.368 DEL 1995 | | |
| DISPOSIZIONI URGENTI IN MATERIA DI AVANZAMENTO DEGLI UFFICIALI DELLE FORZE ARMATE E DELL'ARMA DEI CARABINIERI | | |
| TITOLO I - SPESE CORRENTI | | |
| CATEGORIA II - PERSONALE IN ATTIVITA' DI SERVIZIO | 679 | 679 |
| CATEGORIA IX - SOMME NON ATTRIBUIBILI | -679 | -679 |
| TOTALE TITOLO I | 0 | 0 |
| TOTALE LEGGE | 0 | 0 |
| DECRETO LEGGE N.369 DEL 1995 | | |
| PROVVEDIMENTI URGENTI PER IL PERSONALE DELL'AMMINISTRAZIONE PENITENZIARIA E PER IL SERVIZIO DI TRADUZIONE DEI DETENUTI | | |
| TITOLO I - SPESE CORRENTI | | |
| CATEGORIA II - PERSONALE IN ATTIVITA' DI SERVIZIO | 18.311 | 18.311 |
| CATEGORIA IV - ACQUISTO DI BENI E SERVIZI | 3.080 | 3.080 |
| CATEGORIA IX - SOMME NON ATTRIBUIBILI | -21.391 | -21.391 |
| TOTALE TITOLO I | 0 | 0 |

SEGUE : ALLEGATO D/1

| | COMPETENZA | CASSA |
|---|-------------------|----------|
| | (MILIONI DI LIRE) | |
| TOTALE LEGGE | 0 | 0 |
| DECRETO LEGGE N.370 DEL 1995 | | |
| TRASFERIMENTO ALL'AIMA DI FONDI PER CORRISPONDERE AGLI IMPEGNI NEI CONFRONTI DELL'UNIONE EUROPEA, RELATIVI AI PRELIEVI NEL SETTORE LATTIERO-CASEARIO | | |
| TITOLO I - SPESE CORRENTI | | |
| CATEGORIA V - TRASFERIMENTI | 487.800 | 487.800 |
| CATEGORIA IX - SOMME NON ATTRIBUIBILI | -487.800 | -487.800 |
| TOTALE TITOLO I | 0 | 0 |
| TOTALE LEGGE | 0 | 0 |
| DECRETO LEGGE N.379 DEL 1995 | | |
| MISURE URGENTI PER LE UNIVERSITA' E GLI ENTI DI RICERCA, NONCHE' PER LA CONSERVAZIONE DI BENI CULTURALI | | |
| TITOLO II - SPESE IN CONTO CAPITALE | | |
| CATEGORIA XII - TRASFERIMENTI | 21.200 | 21.200 |
| CATEGORIA XVI - SOMME NON ATTRIBUIBILI | -21.200 | -21.200 |
| TOTALE TITOLO II | 0 | 0 |
| TOTALE LEGGE | 0 | 0 |
| DECRETO LEGGE N.381 DEL 1995 | | |
| DISPOSIZIONI URGENTI IN MATERIA DI FINANZIAMENTO DELLE CAMERE DI COMMERCIO | | |
| TITOLO I - SPESE CORRENTI | | |
| CATEGORIA V - TRASFERIMENTI | 58.000 | 58.000 |
| CATEGORIA IX - SOMME NON ATTRIBUIBILI | -58.000 | -58.000 |

SEGUE : ALLEGATO D/1

| | COMPETENZA | CASSA |
|---|-------------------|----------|
| | (MILIONI DI LIRE) | |
| TOTALE TITOLO I | 0 | 0 |
| TOTALE LEGGE | 0 | 0 |
| DECRETO LEGGE N.396 DEL 1995 | | |
| MISURE URGENTI PER IL SOSTEGNO ED IL RILANCIO DELL'EDILIZIA RESIDENZIALE PUBBLICA E INTERVENTI IN MATERIA DI OPERE A CARATTERE AMBIENTALE | | |
| TITOLO II - SPESE IN CONTO CAPITALE | | |
| CATEGORIA XII - TRASFERIMENTI | 8.800 | 8.800 |
| CATEGORIA XVI - SOMME NON ATTRIBUIBILI | -8.800 | -8.800 |
| TOTALE TITOLO II | 0 | 0 |
| TOTALE LEGGE | 0 | 0 |
| DECRETO LEGGE N.406 DEL 1995 | | |
| DISPOSIZIONI URGENTI PER FAVORIRE LE PRIVATIZZAZIONI | | |
| ARTICOLO 001 | | |
| TITOLO I - SPESE CORRENTI | | |
| CATEGORIA VII - POSTE CORRETTIVE E COMPENSATIVE DELLE ENTRATE | 910.815 | 910.815 |
| CATEGORIA IX - SOMME NON ATTRIBUIBILI | -910.815 | -910.815 |
| TOTALE TITOLO I | 0 | 0 |
| TOTALE ARTICOLO | 0 | 0 |
| TOTALE LEGGE | 0 | 0 |
| DECRETO LEGGE N.415 DEL 1995 | | |
| PROROGA DI TERMINI A FAVORE DEI SOGGETTI RESIDENTI NELLE ZONE COLPITE DAGLI EVENTI ALLUVIONALI DEL NOVEMBRE 1994 E DISPOSIZIONI | | |

SEGUE : ALLEGATO D/1

| | COMPETENZA | CASSA |
|---|-------------------|--------|
| | (MILIONI DI LIRE) | |
| INTEGRATIVE DEL DECRETO-LEGGE 23 FEBBRAIO 1995, N. 41, CONVERTITO, CON MODIFICAZIONI, DALLA LEGGE 22 MARZO 1995, N. 85. | | |
| TITOLO I - SPESE CORRENTI | | |
| CATEGORIA V - TRASFERIMENTI | 3.000 | 3.000 |
| CATEGORIA IX - SOMME NON ATTRIBUIBILI | -3.000 | -3.000 |
| TOTALE TITOLO I | 0 | 0 |
| TITOLO II - SPESE IN CONTO CAPITALE | | |
| CATEGORIA X - BENI ED OPERE IMMOBILIARI A CARICO DIRETTO DELLO STATO | 30 | 30 |
| CATEGORIA XII - TRASFERIMENTI | 7.980 | 7.980 |
| CATEGORIA XVI - SOMME NON ATTRIBUIBILI | -8.010 | -8.010 |
| TOTALE TITOLO II | 0 | 0 |
| TOTALE LEGGE | 0 | 0 |

DECRETO LEGGE N.428 DEL 1995

ISTITUZIONE DI UFFICI SCOLASTICI PROVINCIALI
DEL MINISTERO DELLA PUBBLICA ISTRUZIONE
NELLE NUOVE PROVINCE

| | | |
|---|--------|--------|
| TITOLO I - SPESE CORRENTI | | |
| CATEGORIA IV - ACQUISTO DI BENI E SERVIZI | 482 | 482 |
| CATEGORIA V - TRASFERIMENTI | 800 | 800 |
| CATEGORIA IX - SOMME NON ATTRIBUIBILI | -1.282 | -1.282 |
| TOTALE TITOLO I | 0 | 0 |
| TOTALE LEGGE | 0 | 0 |

DECRETO LEGGE N.444 DEL 1995

DISPOSIZIONI URGENTI IN MATERIA DI FINANZA
LOCALE

SEGUE : ALLEGATO D/1

| | COMPETENZA | CASSA |
|--|-------------------|----------|
| | (MILIONI DI LIRE) | |
| TITOLO I - SPESE CORRENTI | | |
| CATEGORIA V - TRASFERIMENTI | 105.000 | 105.000 |
| CATEGORIA IX - SOMME NON ATTRIBUIBILI | -105.000 | -105.000 |
| TOTALE TITOLO I | 0 | 0 |
| TOTALE LEGGE | 0 | 0 |
| DECRETO LEGGE N.450 DEL 1995 | | |
| INTERVENTI URGENTI DI CARATTERE PREVIDENZIALE PER IL PERSONALE DEL GRUPPO ALITALIA | | |
| TITOLO I - SPESE CORRENTI | | |
| CATEGORIA V - TRASFERIMENTI | 6.400 | 6.400 |
| CATEGORIA IX - SOMME NON ATTRIBUIBILI | -6.400 | -6.400 |
| TOTALE TITOLO I | 0 | 0 |
| TOTALE LEGGE | 0 | 0 |
| DECRETO LEGGE N.451 DEL 1995 | | |
| DISPOSIZIONI URGENTI PER L'ULTERIORE IMPIEGO DEL PERSONALE DELLE FORZE ARMATE IN ATTIVITA' DI CONTROLLO DELLA FRONTIERAMARITTIMA NELLA REGIONE PUGLIA | | |
| TITOLO I - SPESE CORRENTI | | |
| CATEGORIA II - PERSONALE IN ATTIVITA' DI SERVIZIO | 3.027 | 3.027 |
| CATEGORIA IV - ACQUISTO DI BENI E SERVIZI | 2.070 | 2.070 |
| CATEGORIA IX - SOMME NON ATTRIBUIBILI | -5.097 | -5.097 |
| TOTALE TITOLO I | 0 | 0 |

SEGUE : ALLEGATO D/1

| | COMPETENZA | CASSA |
|--|-------------------|-----------|
| | (MILIONI DI LIRE) | |
| TOTALE LEGGE | 0 | 0 |
| DECRETO LEGGE N.489 DEL 1995 | | |
| DISPOSIZIONI URGENTI IN MATERIA DI POLITICA DELL'IMMIGRAZIONE E PER LA REGOLAMENTAZIONE DELL'INGRESSO E SOGGIORNO NEL TERRITORIO NAZIONALE DEI CITTADINI DEI PAESI NON APPARTENENTI ALL'UNIONE EUROPEA | | |
| TITOLO I - SPESE CORRENTI | | |
| CATEGORIA IV - ACQUISTO DI BENI E SERVIZI | 450 | 0 |
| CATEGORIA IX - SOMME NON ATTRIBUIBILI | -450 | 0 |
| TOTALE TITOLO I | 0 | 0 |
| TOTALE LEGGE | 0 | 0 |
| DECRETO LEGGE N.509 DEL 1995 | | |
| DISPOSIZIONI URGENTI IN MATERIA DI STRUTTURE E DI SPESE DEL SERVIZIO SANITARIO NAZIONALE | | |
| TITOLO I - SPESE CORRENTI | | |
| CATEGORIA V - TRASFERIMENTI | 3.425 | 0 |
| CATEGORIA IX - SOMME NON ATTRIBUIBILI | -3.425 | 0 |
| TOTALE TITOLO I | 0 | 0 |
| TOTALE LEGGE | 0 | 0 |
| DECRETO LEGGE N.526 DEL 1995 | | |
| DISPOSIZIONI URGENTI IN MATERIA DI ESTINZIONE DI CREDITI DI IMPOSTA E DI RIVERSAMENTO DELL'ACCONTO DELL'IMPOSTA SUL VALORE AGGIUNTO | | |
| TITOLO I - SPESE CORRENTI | | |
| CATEGORIA VII - POSTE CORRETTIVE E COMPENSATIVE DELLE ENTRATE | 8.689.000 | 8.689.000 |

SEGUE : ALLEGATO D/1

| | COMPETENZA | CASSA |
|---|-------------------|------------|
| | (MILIONI DI LIRE) | |
| CATEGORIA IX - SOMME NON ATTRIBUIBILI | -8.689.000 | -8.689.000 |
| TOTALE TITOLO I | 0 | 0 |
| TOTALE LEGGE | 0 | 0 |
| DECRETO LEGGE N.532 DEL 1995 | | |
| DISPOSIZIONI URGENTI PER LE ATTIVITA' PRODUTTIVE | | |
| TITOLO II - SPESE IN CONTO CAPITALE | | |
| CATEGORIA XI - BENI MOBILI, MACCHINE ED ATTREZZATURE TECNICO-SCIENTIFICHE A CARICO DIRETTO DELLO STATO | 40.000 | 0 |
| CATEGORIA XVI - SOMME NON ATTRIBUIBILI | -40.000 | 0 |
| TOTALE TITOLO II | 0 | 0 |
| TOTALE LEGGE | 0 | 0 |
| DECRETO LEGGE N.553 DEL 1995 | | |
| DISPOSIZIONI URGENTI IN MATERIA DI ASSISTENZA FARMACEUTICA EDI SANITA' | | |
| TITOLO I - SPESE CORRENTI | | |
| CATEGORIA V - TRASFERIMENTI | 90.000 | 90.000 |
| CATEGORIA IX - SOMME NON ATTRIBUIBILI | -90.000 | -90.000 |
| TOTALE TITOLO I | 0 | 0 |
| TOTALE LEGGE | 0 | 0 |
| DECRETO LEGGE N.567 DEL 1995 | | |
| ADEGUAMENTO DELLE ENTRATE ORDINARIE DELLA REGIONE FRIULI VENEZIA GIULIA PER L'ANNO 1995, NONCHE' UTILIZZAZIONE DEGLI STANZIAMENTI RELATIVI AL FONDO PER TRIESTE | | |

SEGUE : ALLEGATO D/1

| | COMPETENZA | CASSA |
|---------------------------------------|-------------------|-------|
| | (MILIONI DI LIRE) | |
| TITOLO I - SPESE CORRENTI | | |
| CATEGORIA V - TRASFERIMENTI | 75.000 | 0 |
| CATEGORIA IX - SOMME NON ATTRIBUIBILI | -75.000 | 0 |
| TOTALE TITOLO I | 0 | 0 |
| TOTALE LEGGE | 0 | 0 |

DECRETO PRESID. REPUBBL. N.394 DEL 1995

RECEPIMENTO DEL PROVVEDIMENTO DI
CONCERTAZIONE DEL 20 LUGLIO 1995 RIGUARDANTE
IL PERSONALE DELLE FORZE ARMATE (ESERCITO,
MARINA E AERONAUTICA).

TITOLO I - SPESE CORRENTI

| | | |
|---|----------|----------|
| CATEGORIA II - PERSONALE IN ATTIVITA' DI SERVIZIO | 215.060 | 215.060 |
| CATEGORIA IV - ACQUISTO DI BENI E SERVIZI | 400 | 400 |
| CATEGORIA IX - SOMME NON ATTRIBUIBILI | -215.460 | -215.460 |
| TOTALE TITOLO I | 0 | 0 |
| TOTALE LEGGE | 0 | 0 |

DECRETO PRESID. REPUBBL. N.395 DEL 1995

RECEPIMENTO DELL'ACCORDO SINDACALE DEL 20
LUGLIO 1995 RIGUARDANTE IL PERSONALE DELLE
FORZE DI POLIZIA AD ORDINAMENTO CIVILE
(POLIZIA DI STATO, CORPO DI POLIZIA
PENITENZIARIA E CORPO FORESTALE DELLO STATO)
E DEL PROVVEDIMENTO DI CONCERTAZIONE DEL 20
LUGLIO 1995 RIGUARDANTE LE FORZE DI POLIZIA
AD ORDINAMENTO MILITARE (ARMA DEI
CARABINIERI E CORPO DELLA GUARDIA DI FINANZA
).

TITOLO I - SPESE CORRENTI

SEGUE : ALLEGATO D/1

| | COMPETENZA | CASSA |
|---|-------------------|----------|
| | (MILIONI DI LIRE) | |
| CATEGORIA II - PERSONALE IN ATTIVITA' DI SERVIZIO | 487.000 | 487.000 |
| CATEGORIA IX - SOMME NON ATTRIBUIBILI | -487.000 | -487.000 |
| TOTALE TITOLO I | 0 | 0 |
| TOTALE LEGGE | 0 | 0 |
| DECRETO LEGGE N.321 DEL 1996 | | |
| DISPOSIZIONI URGENTI PER LE ATTIVITA' PRODUTTIVE | | |
| TITOLO I - SPESE CORRENTI | | |
| CATEGORIA V - TRASFERIMENTI | -60.000 | 0 |
| TOTALE TITOLO I | -60.000 | 0 |
| TITOLO II - SPESE IN CONTO CAPITALE | | |
| CATEGORIA XII - TRASFERIMENTI | 60.000 | 0 |
| TOTALE TITOLO II | 60.000 | 0 |
| TOTALE LEGGE | 0 | 0 |
| DECRETO LEGGE N.341 DEL 1996 | | |
| DISPOSIZIONI URGENTI IN MATERIA DI TRATTAMENTO ECONOMICO DI UFFICIALI DELLE FORZE ARMATE E DI POLIZIA | | |
| TITOLO I - SPESE CORRENTI | | |
| CATEGORIA II - PERSONALE IN ATTIVITA' DI SERVIZIO | 969 | 0 |
| CATEGORIA IV - ACQUISTO DI BENI E SERVIZI | -969 | 0 |
| TOTALE TITOLO I | 0 | 0 |
| TOTALE LEGGE | 0 | 0 |

SEGUE : ALLEGATO D/1

| COMPETENZA | CASSA |
|-------------------|-------|
| (MILIONI DI LIRE) | |

IN COMPLESSO

23.607.554 60.025.440

ALLEGATO D/2

SPESE - VARIAZIONI 1995 PER TITOLI, CATEGORIE E PROVVEDIMENTI

| | | COMPETENZA | CASSA |
|---|--------------------|-------------------|---------|
| | | (MILIONI DI LIRE) | |
| TITOLO I - SPESE CORRENTI | | | |
| CATEGORIA I - SERVIZI DEGLI ORGANI COSTITUZIONALI | | | |
| LEGGE N.468 DEL 1978 | | | |
| RIFORMA DI ALCUNE NORME DI CONTABILITA' GENERALE DELLO STATO IN MATERIA DI BILANCIO | | | |
| ARTICOLO | 007 | 250 | 250 |
| | TOTALE LEGGE | 250 | 250 |
| LEGGE N.43 DEL 1995 | | | |
| NUOVE NORME PER LA ELEZIONE DEI CONSIGLI DELLE REGIONI A STATUTO ORDINARIO | | | |
| | | 23.800 | 23.800 |
| | TOTALE LEGGE | 23.800 | 23.800 |
| LEGGE N.399 DEL 1995 | | | |
| DISPOSIZIONI PER L'ASSESTAMENTO DEL BILANCIO DELLO STATO E DEI BILANCI DELLE AZIENDE AUTONOME PER L'ANNO FINANZIARIO 1995 | | | |
| | | -39.395 | -39.395 |
| | TOTALE LEGGE | -39.395 | -39.395 |
| | TOTALE CATEGORIA I | -15.344 | -15.344 |
| CATEGORIA II - PERSONALE IN ATTIVITA' DI SERVIZIO | | | |

SEGUE : ALLEGATO D/2

| | | COMPETENZA | CASSA |
|--|-----|-------------------|---------|
| | | (MILIONI DI LIRE) | |
| REGIO DECRETO N.263 DEL 1928 | | | |
| DISPOSIZIONI LEGISLATIVE, AMMINISTRATIVE E DI CONTABILITA' DEI CORPI, ISTITUTI E STABILIMENTI MILITARI | | | |
| ARTICOLO | 020 | 30.271 | 30.271 |
| TOTALE LEGGE | | 30.271 | 30.271 |
| LEGGE N.385 DEL 1978 | | | |
| ADEGUAMENTO DELLA DISCIPLINA DEI COMPENSI PER LAVORO STRAORDINARIO AI DIPENDENTI DELLO STATO | | | |
| | | 9.486 | 9.486 |
| TOTALE LEGGE | | 9.486 | 9.486 |
| LEGGE N.468 DEL 1978 | | | |
| RIFORMA DI ALCUNE NORME DI CONTABILITA' GENERALE DELLO STATO IN MATERIA DI BILANCIO | | | |
| ARTICOLO | 005 | 52.505 | 47.421 |
| ARTICOLO | 007 | 145.798 | 158.993 |
| ARTICOLO | 009 | 19.993 | 20.692 |
| ARTICOLO | 017 | 155.879 | 467.254 |
| TOTALE LEGGE | | 374.175 | 694.360 |
| LEGGE N.554 DEL 1988 | | | |
| DISPOSIZIONI IN MATERIA DI PUBBLICO IMPIEGO | | | |
| | | -43.888 | -43.888 |
| TOTALE LEGGE | | -43.888 | -43.888 |
| LEGGE N.390 DEL 1992 | | | |

SEGUE : ALLEGATO D/2

| | COMPETENZA | CASSA |
|--|-------------------|-----------|
| | (MILIONI DI LIRE) | |
| INTERVENTI STRAORDINARI DI CARATTERE UMANITARIO A FAVORE DEGLI SFOLLATI DELLE REPUBBLICHE SORTE NEI TERRITORI DELLA EX JUGOSLAVIA, NONCHE' MISURE URGENTI IN MATERIA DI RAPPORTI INTERNAZIONALI E DI ITALIANI ALL'ESTERO | 100 | 100 |
| TOTALE LEGGE | 100 | 100 |
| LEGGE N.559 DEL 1993 | | |
| DISCIPLINA DELLA SOPPRESSIONE DELLE GESTIONI FUORI BILANCIO NELL'AMBITO DELLE AMMINISTRAZIONI DELLO STATO. | 6.201 | 3.201 |
| TOTALE LEGGE | 6.201 | 3.201 |
| DECRETO LEGISLATIVO N.29 DEL 1993 | | |
| RAZIONALIZZAZIONE DELLA ORGANIZZAZIONE DELLE AMMINISTRAZIONI PUBBLICHE E REVISIONE DELLA DISCIPLINA IN MATERIA DI PUBBLICO IMPIEGO, A NORMA DELL'ARTICOLO 2 DELLA LEGGE 23 OTTOBRE 1992, N. 421. | 1.534.000 | 1.534.000 |
| TOTALE LEGGE | 1.534.000 | 1.534.000 |
| DECRETO LEGISLATIVO N.96 DEL 1993 | | |
| TRASFERIMENTO DEI SOPPRESSI DIPARTIMENTO PER GLI INTERVENTI STRAORDINARI NEL MEZZOGIORNO E AGENZIA PER LA PROMOZIONE DELLO SVILUPPO DEL MEZZOGIORNO, IN ATTUAZIONE DELL'ARTICOLO 3 DELLA LEGGE 19 DICEMBRE 1992, N. 488 | 98.694 | 97.349 |
| TOTALE LEGGE | 98.694 | 97.349 |
| LEGGE N.133 DEL 1994 | | |

SEGUE : ALLEGATO D/2

| | COMPETENZA | CASSA |
|---|-------------------|--------|
| | (MILIONI DI LIRE) | |
| ULTERIORI INTERVENTI CORRETTIVI DI FINANZA PUBBLICA PER L'ANNO 1994 | 97.433 | 62.289 |
| TOTALE LEGGE | 97.433 | 62.289 |
| LEGGI N. 578 DEL 1994 | | |
| RATIFICA ED ESECUZIONE DELLA CONVENZIONE SULLA COOPERAZIONE TRA LA REPUBBLICA ITALIANA E LA REPUBBLICA FRANCESE NEL CAMPO DELLA PREVISIONE E DELLA PREVENZIONE DEI RISCHI MAGGIORI E DELL'ASSISTENZA RECIPROCA IN CASO DI CATASTROFI NATURALI O DOVUTE ALL'ATTIVITA' DELL'UOMO, FATTA A PARIGI IL 16 SETTEMBRE 1992 | 25 | 25 |
| TOTALE LEGGE | 25 | 25 |
| LEGGI N. 580 DEL 1994 | | |
| RATIFICA ED ESECUZIONE DEL TRATTATO DI AMICIZIA E COLLABORAZIONE TRA LA REPUBBLICA ITALIANA E LA REPUBBLICA DI POLONIA, FATTO A VARSAVIA L'11 OTTOBRE 1991 | 15 | 15 |
| TOTALE LEGGE | 15 | 15 |
| LEGGI N. 655 DEL 1994 | | |
| MISURE URGENTI IN MATERIA DI PESCA E ACQUACOLTURA | 32 | 32 |
| TOTALE LEGGE | 32 | 32 |
| LEGGI N. 672 DEL 1994 | | |
| RATIFICA ED ESECUZIONE DEI SEGUENTI ATTI INTERNAZIONALI: ACCORDO EUROPEO CHE ISTITUISCE UN'ASSOCIAZIONE TRA LE COMUNITA' | | |

SEGUE : ALLEGATO D/2

| | COMPETENZA | CASSA |
|--|-------------------|---------|
| | (MILIONI DI LIRE) | |
| EUROPEE ED I LORO STATI MEMBRI, DA UNA PARTE, E LA ROMANIA, DALL'ALTRA, CON ALLEGATI, PROTOCOLLI E RELATIVO ATTO FINALE, FATTO A BRUXELLES IL 1 FEBBRAIO 1993, CON PROTOCOLLO AGGIUNTIVO, FIRMATO A BRUXELLES IL 21 DICEMBRE 1993; ETC..... | 28 | 28 |
| TOTALE LEGGE | 28 | 28 |
| DECRETO LEGGE N.675 DEL 1994 | | |
| DISPOSIZIONI URGENTI PER ACCELERARE LA CONCESSIONE DELLE AGEVOLAZIONI ALLE ATTIVITA' GESTITE DALLA SOPPRESSA AGENZIA PER LA PROMOZIONE DELLO SVILUPPO DEL MEZZOGIORNO, PER LA SISTEMAZIONE DEL RELATIVO PERSONALE, NONCHE' PER L'AVVIO DELL'INTERVENTO ORDINARIO NELLE AREE DEPRESSE DEL TERRITORIONAZIONALE | -1.540 | -1.540 |
| TOTALE LEGGE | -1.540 | -1.540 |
| LEGGE DI BILANCIO N.726 DEL 1994 | | |
| BILANCIO DI PREVISIONE DELLO STATO PER L'ANNO FINANZIARIO 1995 E BILANCIO PLURIENNALE PER IL TRIENNIO 1995-1997. | 237.518 | 236.788 |
| ARTICOLO 003 | 124.785 | 145.615 |
| ARTICOLO 014 | 57 | 57 |
| TOTALE LEGGE | 362.360 | 382.460 |
| LEGGE N.35 DEL 1995 | | |
| CONVERSIONE IN LEGGE, CON MODIFICAZIONI, DEL DECRETO-LEGGE 19 DICEMBRE 1994, N. 691, RECANTE MISURE URGENTI PER LA RICOSTRUZIONE E LA RIPRESA DELLE ATTIVITA' PRODUTTIVE NELLE ZONE COLPITE DALLE ECCEZIONALI AVVERSITA' ATMOSFERICHE E DAGLI EVENTI | | |

SEGUE : ALLEGATO D/2

| | | COMPETENZA | CASSA |
|---|--------------|-------------------|-------|
| | | (MILIONI DI LIRE) | |
| ALLUVIONALI NELLA PRIMA DECADE DEL MESE DI NOVEMBRE 1994. | | | |
| | | 13.560 | 9.560 |
| | TOTALE LEGGE | 13.560 | 9.560 |
| LEGGE N.46 DEL 1995 | | | |
| NORME PER L'AVVIO DEGLI INTERVENTI PROGRAMMATI IN AGRICOLTURA E PER IL RIENTRO DELLA PRODUZIONE LATTIERA NELLAQUOTA COMUNITARIA | | | |
| ARTICOLO | 001 | 7.330 | 7.330 |
| | TOTALE LEGGE | 7.330 | 7.330 |
| LEGGE N.52 DEL 1995 | | | |
| RATIFICA ED ESECUZIONE DELL'ACCORDO DI COOPERAZIONE PER PREVEDERE, PREVENIRE E MITIGARE LE CATASTROFI NATURALI E TECNOLOGICHE TRA IL GOVERNO DELLA REPUBBLICA ITALIANA ED IL GOVERNO DELLA REPUBBLICA DI MALTA, FATTO A PALERMO L'11 MARZO 1994 | | | |
| ARTICOLO | 003 | 10 | 10 |
| | TOTALE LEGGE | 10 | 10 |
| LEGGE N.53 DEL 1995 | | | |
| RATIFICA ED ESECUZIONE DEL TRATTATO DI AMICIZIA E COLLABORAZIONE TRA LA REPUBBLICA ITALIANA E LA ROMANIA, FATTO A BUCAREST IL 23 LUGLIO 1991 | | | |
| ARTICOLO | 003 | 96 | 66 |
| | TOTALE LEGGE | 96 | 66 |
| LEGGE N.73 DEL 1995 | | | |
| RATIFICA ED ESECUZIONE DEL TRATTATO DI AMICIZIA E COLLABORAZIONE TRA LA REPUBBLICA ITALIANA E LA REPUBBLICA DIBULGARIA, FATTO A | | | |

SEGUE : ALLEGATO D/2

| | | COMPETENZA | CASSA |
|---|--------------|-------------------|-------|
| | | (MILIONI DI LIRE) | |
| ROMA IL 9 GENNAIO 1992 | | | |
| ARTICOLO | 003 | 104 | 104 |
| | TOTALE LEGGE | 104 | 104 |
| LEGGE N.74 DEL 1995 | | | |
| RATIFICA ED ESECUZIONE DELL'ACCORDO DI COOPERAZIONE PER PREVEDERE, PREVENIRE E MITIGARE I DISASTRI NATURALI E TECNOLOGICI TRA I GOVERNI DELLE REPUBBLICHE DI AUSTRIA, CROAZIA, UNGHERIA, ITALIA, POLONIA E SLOVENIA, FATTO A VIENNA IL 18 LUGLIO 1992 | | | |
| ARTICOLO | 003 | 30 | 60 |
| | TOTALE LEGGE | 30 | 60 |
| LEGGE N.75 DEL 1995 | | | |
| RATIFICA ED ESECUZIONE DEL TRATTATO DI AMICIZIA E COLLABORAZIONE TRA LA REPUBBLICA ITALIANA E LA REPUBBLICA DI UNGHERIA, FATTO A BUDAPEST IL 6 LUGLIO 1991 | | | |
| ARTICOLO | 003 | 33 | 33 |
| | TOTALE LEGGE | 33 | 33 |
| LEGGE N.128 DEL 1995 | | | |
| RATIFICA ED ESECUZIONE DEL TRATTATO DI AMICIZIA E COOPERAZIONE TRA LA REPUBBLICA ITALIANA E IL REGNO DEL MAROCCO, FATTO A ROMA IL 25 NOVEMBRE 1991 | | | |
| ARTICOLO | 003 | 98 | 98 |
| | TOTALE LEGGE | 98 | 98 |
| LEGGE N.130 DEL 1995 | | | |
| DELEGA AL GOVERNO IN MATERIA DI PROCEDURE PER LA DISCIPLINA DEL RAPPORTO D'IMPIEGO E PER IL RIORDINO DELLE CARRIERE, DELLE ATTRIBUZIONI E DEI TRATTAMENTI ECONOMICI | | | |

SEGUE : ALLEGATO D/2

| | | COMPETENZA | CASSA |
|---|--------------|-------------------|---------|
| | | (MILIONI DI LIRE) | |
| DELLE FORZE DI POLIZIA E DELLE FORZE ARMATE | | | |
| ARTICOLO | 001 | 153.000 | 153.000 |
| | TOTALE LEGGE | 153.000 | 153.000 |
| LEGGE N.148 DEL 1995 | | | |
| RATIFICA ED ESECUZIONE DELL'ACCORDO FRA LA REPUBBLICA ITALIANA E LA REPUBBLICA D'ALBANIA SULLA COOPERAZIONE NEL CAMPO TURISTICO E DELL'AMBIENTE, FATTO AD ANCONA IL 13 LUGLIO 1991 | | | |
| ARTICOLO | 003 | 19 | 19 |
| | TOTALE LEGGE | 19 | 19 |
| LEGGE N.149 DEL 1995 | | | |
| RATIFICA ED ESECUZIONE DELL'ACCORDO FRA IL GOVERNO DELLA REPUBBLICA ITALIANA E IL GOVERNO DELLA REPUBBLICA FEDERATIVA DEL BRASILE SULLA COOPERAZIONE NEL CAMPO DEL TURISMO, FATTO A ROMA L'11 DICEMBRE 1991 | | | |
| ARTICOLO | 003 | 38 | 38 |
| | TOTALE LEGGE | 38 | 38 |
| LEGGE N.150 DEL 1995 | | | |
| RATIFICA ED ESECUZIONE DELL'ACCORDO DI COOPERAZIONE TURISTICA TRA IL GOVERNO DELLA REPUBBLICA ITALIANA ED IL GOVERNO DEGLI STATI UNITI MESSICANI, FATTO A ROMA L'8 LUGLIO 1991 | | | |
| ARTICOLO | 003 | 40 | 40 |
| | TOTALE LEGGE | 40 | 40 |
| LEGGE N.151 DEL 1995 | | | |
| RATIFICA ED ESECUZIONE DELL'ACCORDO DI COOPERAZIONE E DI SCAMBI CINEMATOGRAFICI TRA IL GOVERNO DELLA REPUBBLICA ITALIANA ED IL | | | |

SEGUE : ALLEGATO D/2

| | | COMPETENZA | CASSA |
|---|--------------|-------------------|-------|
| | | (MILIONI DI LIRE) | |
| GOVERNO DEL REGNO DEL MAROCCO, CON NORME DI PROCEDURA, FATTO A RABAT IL 29 LUGLIO 1991 | | | |
| ARTICOLO | 003 | 10 | 10 |
| | TOTALE LEGGE | 10 | 10 |
| LEGGI N.212 DEL 1995 | | | |
| RATIFICA ED ESECUZIONE DELL'ACCORDO QUADRO DI COOPERAZIONE ECONOMICA, INDUSTRIALE, SCIENTIFICO-TECNOLOGICA, TECNICA E CULTURALE TRA LA REPUBBLICA ITALIANA E LA REPUBBLICA DEL VENEZUELA, FATTO A ROMA IL 4 GIUGNO 1990 | | | |
| ARTICOLO | 003 | 48 | 48 |
| | TOTALE LEGGE | 48 | 48 |
| LEGGI N.215 DEL 1995 | | | |
| RATIFICA ED ESECUZIONE DELLA CONVENZIONE DI MUTUA ASSISTENZA AMMINISTRATIVA PER LA PREVENZIONE, LA RICERCA E LA REPRESSIONE DELLE INFRAZIONI DOGANALI TRA IL GOVERNO DELLA REPUBBLICA ITALIANA ED IL GOVERNO DELLA REPUBBLICA D'AUSTRIA, CON DICHIARAZIONE INTERPRETATIVA, FIRMATA A VIENNA IL 17 LUGLIO 1991 | | | |
| ARTICOLO | 003 | 21 | 21 |
| | TOTALE LEGGE | 21 | 21 |
| LEGGI N.298 DEL 1995 | | | |
| RATIFICA ED ESECUZIONE DELL'ACCORDO DI COOPERAZIONE ECONOMICA E TECNOLOGICA TRA IL GOVERNO DELLA REPUBBLICA ITALIANA E IL GOVERNO DELLO STATO DEL QATAR, FATTO A ROMA IL 16 GENNAIO 1992 | | | |
| | | 79 | 79 |
| | TOTALE LEGGE | 79 | 79 |

SEGUE : ALLEGATO D/2

| | COMPETENZA | CASSA |
|--|-------------------|-----------|
| | (MILIONI DI LIRE) | |
| LEGGI N. 399 DEL 1995 | | |
| DISPOSIZIONI PER L'ASSESTAMENTO DEL BILANCIO DELLO STATO E DEI BILANCI DELLE AZIENDE AUTONOME PER L'ANNO FINANZIARIO 1995 | | |
| | 1.472.761 | 4.673.751 |
| TOTALE LEGGE | 1.472.761 | 4.673.751 |
| LEGGI N. 474 DEL 1995 | | |
| RATIFICA ED ESECUZIONE DELL'ACCORDO DI COPRODUZIONE CINEMATOGRAFICA TRA IL GOVERNO DELLA REPUBBLICA ITALIANA ED IL GOVERNO D'AUSTRALIA, CON ALLEGATO E SCAMBIO DI NOTE INTERPRETATIVO, FATTO A ROMA IL 28 GIUGNO 1993 | | |
| ARTICOLO 003 | 17 | 0 |
| TOTALE LEGGE | 17 | 0 |
| LEGGI N. 475 DEL 1995 | | |
| RATIFICA ED ESECUZIONE DELL'ACCORDO DI COLLABORAZIONE TURISTICA TRA LA REPUBBLICA ITALIANA E LA ROMANIA FIRMATO A TRIESTE IL 15 APRILE 1993 | | |
| ARTICOLO 003 | 15 | 0 |
| TOTALE LEGGE | 15 | 0 |
| LEGGI N. 476 DEL 1995 | | |
| RATIFICA ED ESECUZIONE DELL'ACCORDO TRA IL GOVERNO DELLA REPUBBLICA TUNISINA E L'ITALIA IN MATERIA DI TRASPORTI INTERNAZIONALI SU STRADA, FATTO A TUNISI IL 28 NOVEMBRE 1990 | | |
| | 5 | 0 |
| TOTALE LEGGE | 5 | 0 |

SEGUE : ALLEGATO D/2

| | | COMPETENZA | CASSA |
|---|-----|-------------------|----------|
| | | (MILIONI DI LIRE) | |
| LEGGI N.477 DEL 1995 | | | |
| RATIFICA ED ESECUZIONE DELL'ACCORDO DI COOPERAZIONE TRA LA REPUBBLICA ITALIANA E LA REPUBBLICA DEL CILE NELLA LOTTA CONTRO IL TERRORISMO, LA CRIMINALITA' ORGANIZZATA ED IL TRAFFICO DELLA DROGA, FATTO A ROMA IL 16 OTTOBRE 1992 | | | |
| ARTICOLO | 003 | 107 | 0 |
| TOTALE LEGGE | | 107 | 0 |
| LEGGI N.479 DEL 1995 | | | |
| RATIFICA ED ESECUZIONE DELLA CONVENZIONE SULL'AMMISSIONE TEMPORANEA DI MERCI CON ANNESSI, FATTA A ISTAMBUL IL 26 GIUGNO 1990 | | | |
| ARTICOLO | 003 | 6 | 0 |
| TOTALE LEGGE | | 6 | 0 |
| DECRETI LEGGE N.41 DEL 1995 | | | |
| MISURE URGENTI PER IL RISANAMENTO DELLA FINANZA PUBBLICA E PER L'OCCUPAZIONE NELLE AREE DEPRESSE | | | |
| ARTICOLO | 002 | -246.308 | -246.307 |
| TOTALE LEGGE | | -246.308 | -246.307 |
| DECRETI LEGGE N.67 DEL 1995 | | | |
| MODIFICHE ALLA LEGGE 25 MAGGIO 1970, N. 352, RECANTE NORME SUI REFERENDUM PREVISTI DALLA COSTITUZIONE E SULLA INIZIATIVA LEGISLATIVA DEL POPOLO | | | |
| | | 298 | 298 |
| TOTALE LEGGE | | 298 | 298 |
| DECRETI LEGGE N.107 DEL 1995 | | | |

SEGUE : ALLEGATO D/2

| | COMPETENZA | CASSA |
|---|-------------------|--------|
| | (MILIONI DI LIRE) | |
| ATTUAZIONE DELLE RISOLUZIONI ONU NUMERI 942 E 944 DEL 1994, RELATIVE ALL'EMBARGO NEI CONFRONTI DELLA BOSNIA ERZEGOVINA ED ALLA REVOCA DELL'EMBARGO NEI CONFRONTI DI HAITI, NONCHE' AUTORIZZAZIONE ALLA PARTECIPAZIONE ITALIANA ALLA MISSIONE DIPOLIZIA CIVILE DELLA U.E.O. A MOSTAR | 2.473 | 2.473 |
| TOTALE LEGGE | 2.473 | 2.473 |
| DECRETO LEGGE N.176 DEL 1995 | | |
| DISPOSIZIONI URGENTI PER IL FUNZIONAMENTO DEGLI UFFICI PERIFERICI DEL MINISTERO DELL'INTERNO NELLE PROVINCE RECENTEMENTE ISTITUITE | | |
| ARTICOLO 005 | 6.095 | 6.095 |
| TOTALE LEGGE | 6.095 | 6.095 |
| DECRETO LEGGE N.180 DEL 1995 | | |
| DISPOSIZIONI URGENTI RELATIVE ALLO SVOLGIMENTO DELLA MISSIONE IN SOMALIA | | |
| | 15.915 | 15.915 |
| TOTALE LEGGE | 15.915 | 15.915 |
| DECRETO LEGGE N.253 DEL 1995 | | |
| DISPOSIZIONI URGENTI CONCERNENTI L'ABOLIZIONE DEGLI ESAMI DIRIPARAZIONE E DI SECONDA SESSIONE ED ATTIVAZIONE DEI RELATIVI INTERVENTI DI SOSTEGNO E DI RECUPERO | | |
| ARTICOLO 003 | 54.600 | 54.600 |
| TOTALE LEGGE | 54.600 | 54.600 |
| DECRETO LEGGE N.258 DEL 1995 | | |
| DIFFERIMENTO DI TERMINI PREVISTI DA DISPOSIZIONI LEGISLATIVE IN MATERIA DI | | |

SEGUE : ALLEGATO D/2

| | COMPETENZA | CASSA |
|---|-------------------|-------|
| | (MILIONI DI LIRE) | |
| RAPPORTI INTERNAZIONALI | | |
| | 1.512 | 1.512 |
| TOTALE LEGGE | 1.512 | 1.512 |
| DECRETO LEGGE N.260 DEL 1995 | | |
| DIFFERIMENTO DI TERMINI PREVISTI DA DISPOSIZIONI LEGISLATIVE IN MATERIA DI INTERVENTI CONCERNENTI LA PUBBLICA AMMINISTRAZIONE | | |
| | 4.450 | 4.450 |
| TOTALE LEGGE | 4.450 | 4.450 |
| DECRETO LEGGE N.274 DEL 1995 | | |
| DISPOSIZIONI IN MATERIA DI RIUTILIZZO DEI RESIDUI DERIVANTI DA CICLI DI PRODUZIONE O DI CONSUMO IN UN PROCESSO PRODUTTIVO O IN UN PROCESSO DI COMBUSTIONE, NONCHE' IN MATERIA DI SMALTIMENTO DEI RIFIUTI | | |
| | 298 | 298 |
| TOTALE LEGGE | 298 | 298 |
| DECRETO LEGGE N.275 DEL 1995 | | |
| DISPOSIZIONI URGENTI PER PREVENIRE E FRONTEGGIARE GLI INCENDI BOSCHIVI NEL TERRITORIO NAZIONALE | | |
| | -500 | -500 |
| TOTALE LEGGE | -500 | -500 |
| DECRETO LEGGE N.277 DEL 1995 | | |
| DISPOSIZIONI PER L'ULTERIORE IMPIEGO DELLE FORZE ARMATE IN ATTIVITA' DI CONTROLLO DEL TERRITORIO NAZIONALE, NONCHE' PER L'ADEGUAMENTO DI STRUTTURE E FUNZIONI CONNESSE ALLA LOTTA CONTRO LA CRIMINALITA' ORGANIZZATA | | |

SEGUE : ALLEGATO D/2

| | COMPETENZA | CASSA |
|--|-------------------|--------|
| | (MILIONI DI LIRE) | |
| | 59.500 | 59.500 |
| TOTALE LEGGE | 59.500 | 59.500 |
| DECRETO LEGGE N.289 DEL 1995 | | |
| DISPOSIZIONI URGENTI PER LA PARITA' DI ACCESSO AI MEZZI DI INFORMAZIONE DURANTE LE CAMPAGNE ELETTORALI E REFERENDARIE | | |
| ARTICOLO 011 | 800 | 800 |
| TOTALE LEGGE | 800 | 800 |
| DECRETO LEGGE N.361 DEL 1995 | | |
| DIFFERIMENTO DEI TERMINI PREVISTI DA DISPOSIZIONI LEGISLATIVE IN MATERIA DI INTERVENTI CONCERNENTI LA PUBBLICAAMMINISTRAZIONE | | |
| | 2.938 | 2.938 |
| TOTALE LEGGE | 2.938 | 2.938 |
| DECRETO LEGGE N.368 DEL 1995 | | |
| DISPOSIZIONI URGENTI IN MATERIA DI AVANZAMENTO DEGLI UFFICIALI DELLE FORZE ARMATE E DELL'ARMA DEI CARABINIERI | | |
| | 679 | 679 |
| TOTALE LEGGE | 679 | 679 |
| DECRETO LEGGE N.369 DEL 1995 | | |
| PROVVEDIMENTI URGENTI PER IL PERSONALE DELL'AMMINISTRAZIONE PENITENZIARIA E PER IL SERVIZIO DI TRADUZIONE DEI DETENUTI | | |
| | 18.311 | 18.311 |
| TOTALE LEGGE | 18.311 | 18.311 |

SEGUE : ALLEGATO D/2

| | COMPETENZA | CASSA |
|---|-------------------|---------|
| | (MILIONI DI LIRE) | |
| DECRETO LEGGE N.451 DEL 1995 | | |
| DISPOSIZIONI URGENTI PER L'ULTERIORE IMPIEGO DEL PERSONALE DELLE FORZE ARMATE IN ATTIVITA' DI CONTROLLO DELLA FRONTIERAMARITTIMA NELLA REGIONE PUGLIA | | |
| | 3.027 | 3.027 |
| TOTALE LEGGE | 3.027 | 3.027 |
| DECRETO PRESID. REPUBBL. N.394 DEL 1995 | | |
| RECEPIMENTO DEL PROVVEDIMENTO DI CONCERTAZIONE DEL 20 LUGLIO1995 RIGUARDANTE IL PERSONALE DELLE FORZE ARMATE (ESERCITO, MARINA E AERONAUTICA). | | |
| | 215.060 | 215.060 |
| TOTALE LEGGE | 215.060 | 215.060 |
| DECRETO PRESID. REPUBBL. N.395 DEL 1995 | | |
| RECEPIMENTO DELL'ACCORDO SINDACALE DEL 20 LUGLIO 1995 RIGUARDANTE IL PERSONALE DELLE FORZE DI POLIZIA AD ORDINAMENTO CIVILE (POLIZIA DI STATO, CORPO DI POLIZIA PENITENZIARIA E CORPO FORESTALE DELLO STATO) E DEL PROVVEDIMENTO DI CONCERTAZIONE DEL 20 LUGLIO 1995 RIGUARDANTE LE FORZE DI POLIZIA AD ORDINAMENTO MILITARE (ARMA DEI CARABINIERI E CORPO DELLA GUARDIA DI FINANZA). | | |
| | 487.000 | 487.000 |
| TOTALE LEGGE | 487.000 | 487.000 |
| DECRETO LEGGE N.341 DEL 1996 | | |
| DISPOSIZIONI URGENTI IN MATERIA DI TRATTAMENTO ECONOMICO DI UFFICIALI DELLE FORZE ARMATE E DI POLIZIA | | |
| | 969 | 0 |

SEGUE : ALLEGATO D/2

| | COMPETENZA | CASSA |
|---|-------------------|-----------|
| | (MILIONI DI LIRE) | |
| TOTALE LEGGE | 969 | 0 |
| TOTALE CATEGORIA II | 4.741.937 | 8.238.604 |
| CATEGORIA III - PERSONALE IN QUIESCENZA | | |
| LEGGE N.468 DEL 1978 | | |
| RIFORMA DI ALCUNE NORME DI CONTABILITA' GENERALE DELLO STATO IN MATERIA DI BILANCIO | | |
| ARTICOLO 007 | 184.202 | 180.630 |
| ARTICOLO 017 | 0 | 3.682 |
| TOTALE LEGGE | 184.202 | 184.312 |
| LEGGE DI BILANCIO N.726 DEL 1994 | | |
| BILANCIO DI PREVISIONE DELLO STATO PER L'ANNO FINANZIARIO 1995 E BILANCIO PLURIENNALE PER IL TRIENNIO 1995-1997. | | |
| ARTICOLO 003 | 152.181 | 152.181 |
| TOTALE LEGGE | 152.181 | 152.181 |
| LEGGE N.399 DEL 1995 | | |
| DISPOSIZIONI PER L'ASSESTAMENTO DEL BILANCIO DELLO STATO E DEI BILANCI DELLE AZIENDE AUTONOME PER L'ANNO FINANZIARIO 1995 | | |
| | 225.996 | 242.690 |
| TOTALE LEGGE | 225.996 | 242.690 |
| TOTALE CATEGORIA III | 562.379 | 579.184 |
| CATEGORIA IV - ACQUISTO DI BENI E SERVIZI | | |

SEGUE : ALLEGATO D/2

| | | COMPETENZA | CASSA |
|---|--------------|-------------------|-----------|
| | | (MILIONI DI LIRE) | |
| REGIO DECRETO N.263 DEL 1928 | | | |
| DISPOSIZIONI LEGISLATIVE, AMMINISTRATIVE E DI CONTABILITA' DEI CORPI, ISTITUTI E STABILIMENTI MILITARI | | | |
| ARTICOLO | 020 | 47.208 | 47.208 |
| | TOTALE LEGGE | 47.208 | 47.208 |
| LEGGE N.1001 DEL 1969 | | | |
| ISTITUZIONE NELLO STATO DI PREVISIONE DELLA SPESA DEL MINISTERO DELL'INTERNO DI UN CAPITOLO CON UN FONDO A DISPOSIZIONE PER SOPPERIRE ALLE EVENTUALI DEFICIENZE DI ALCUNI CAPITOLI RELATIVI ALL'AMMINISTRAZIONE DELLA P.S. | | | |
| ARTICOLO | 001 | 5.500 | 5.500 |
| | TOTALE LEGGE | 5.500 | 5.500 |
| LEGGE N.468 DEL 1978 | | | |
| RIFORMA DI ALCUNE NORME DI CONTABILITA' GENERALE DELLO STATO IN MATERIA DI BILANCIO | | | |
| ARTICOLO | 005 | 151.149 | 130.426 |
| ARTICOLO | 007 | 644.441 | 645.767 |
| ARTICOLO | 009 | 72.798 | 70.688 |
| ARTICOLO | 012 | 739 | 706 |
| ARTICOLO | 017 | 478.258 | 523.200 |
| | TOTALE LEGGE | 1.347.385 | 1.370.787 |
| LEGGE N.373 DEL 1980 | | | |
| ULTERIORE PROROGA E RIFINANZIAMENTO DEL FONDO DESTINATO ALLE ESIGENZE DEL TERRITORIO DI TRIESTE, ISTITUITO CON LEGGE COSTITUZIONALE 31 GENNAIO 1963, N.1 | | | |

SEGUE : ALLEGATO D/2

| | COMPETENZA | CASSA |
|--|-------------------|--------|
| | (MILIONI DI LIRE) | |
| | 103 | 103 |
| TOTALE LEGGE | 103 | 103 |
| LEGGI FINANZIARIE | | |
| LEGGI FINANZIARIA N.41 DEL 1986 | | |
| DISPOSIZIONI PER LA FORMAZIONE DEL BILANCIO ANNUALE E PLURIENNALE DELLO STATO (LEGGI FINANZIARIA 1986) | | |
| | 6.000 | 0 |
| TOTALE LEGGE | 6.000 | 0 |
| LEGGI ORDINARIE | | |
| LEGGI N.157 DEL 1992 | | |
| NORME PER LA PROTEZIONE DELLA FAUNA SELVATICA OMEOTERMA E PER IL PRELIEVO VENATORIO | | |
| | 346 | 162 |
| TOTALE LEGGE | 346 | 162 |
| LEGGI ORDINARIE | | |
| LEGGI N.390 DEL 1992 | | |
| INTERVENTI STRAORDINARI DI CARATTERE UMANITARIO A FAVORE DEGLI SFOLLATI DELLE REPUBBLICHE SORTE NEI TERRITORI DELLA EX JUGOSLAVIA, NONCHE' MISURE URGENTI IN MATERIA DI RAPPORTI INTERNAZIONALI E DI ITALIANI ALL'ESTERO | | |
| | 44.900 | 40.900 |
| TOTALE LEGGE | 44.900 | 40.900 |
| DECRETI LEGISLATIVI | | |
| DECRETO LEGISLATIVO N.502 DEL 1992 | | |
| RIORDINO DELLA DISCIPLINA IN MATERIA SANITARIA A NORMA DELL'ARTICOLO 1 DELLA LEGGE 23 OTTOBRE 1992, N. 421 | | |
| | 44.200 | 31.000 |
| TOTALE LEGGE | 44.200 | 31.000 |

SEGUE : ALLEGATO D/2

| | COMPETENZA | CASSA |
|--|-------------------|---------|
| | (MILIONI DI LIRE) | |
| LEGGI N. 559 DEL 1993 | | |
| DISCIPLINA DELLA SOPPRESSIONE DELLE GESTIONI FUORI BILANCIO NELL'AMBITO DELLE AMMINISTRAZIONI DELLO STATO. | | |
| | -4.000 | -1.000 |
| TOTALE LEGGE | -4.000 | -1.000 |
| DECRETO LEGISLATIVO N. 96 DEL 1993 | | |
| TRASFERIMENTO DEI SOPPRESSI DIPARTIMENTO PER GLI INTERVENTI STRAORDINARI NEL MEZZOGIORNO E AGENZIA PER LA PROMOZIONE DELLO SVILUPPO DEL MEZZOGIORNO, IN ATTUAZIONE DELL'ARTICOLO 3 DELLA LEGGE 19 DICEMBRE 1992, N. 488 | | |
| | 88.810 | 88.796 |
| TOTALE LEGGE | 88.810 | 88.796 |
| LEGGI N. 133 DEL 1994 | | |
| ULTERIORI INTERVENTI CORRETTIVI DI FINANZA PUBBLICA PER L'ANNO 1994 | | |
| | -21.500 | -21.500 |
| TOTALE LEGGE | -21.500 | -21.500 |
| LEGGI N. 579 DEL 1994 | | |
| RATIFICA ED ESECUZIONE DELL'ACCORDO TRA IL GOVERNO DELLA REPUBBLICA ITALIANA ED IL GOVERNO DELLA FEDERAZIONE RUSSA SULLA COOPERAZIONE NELLO SMANTELLAMENTO DELLE ARMI NUCLEARI SOGGETTE A RIDUZIONE NELLA FEDERAZIONE RUSSA, FATTO A ROMA IL 1 DICEMBRE 1993 | | |
| | 10 | 10 |
| TOTALE LEGGE | 10 | 10 |

SEGUE : ALLEGATO D/2

| | | COMPETENZA | CASSA |
|--|-----|-------------------|----------|
| | | (MILIONI DI LIRE) | |
| LEGGE N.583 DEL 1994 | | | |
| RATIFICA ED ESECUZIONE DEL TRATTATO SUI CIELI APERTI, CON ALLEGATI, FATTO A HELSINKI IL 24 MARZO 1992 | | | |
| ARTICOLO | 003 | 2.126 | 2.126 |
| TOTALE LEGGE | | 2.126 | 2.126 |
| LEGGE N.655 DEL 1994 | | | |
| MISURE URGENTI IN MATERIA DI PESCA E ACQUACOLTURA | | | |
| | | 4.280 | 4.280 |
| TOTALE LEGGE | | 4.280 | 4.280 |
| LEGGE N.724 DEL 1994 | | | |
| MISURE DI RAZIONALIZZAZIONE DELLA FINANZA PUBBLICA | | | |
| | | -471.000 | -471.000 |
| TOTALE LEGGE | | -471.000 | -471.000 |
| DECRETO LEGGE N.691 DEL 1994 | | | |
| MISURE URGENTI PER LA RICOSTRUZIONE E LA RIPRESA DELLE ATTIVITA' PRODUTTIVE NELLE ZONE COLPITE DALLE ECCEZIONALI AVVERSITA' ATMOSFERICHE E DAGLI EVENTI ALLUVIONALI NELLA PRIMA DECADE DEL MESE DI NOVEMBRE 1994 | | | |
| | | 84.000 | 84.000 |
| TOTALE LEGGE | | 84.000 | 84.000 |
| DECRETO LEGGE N.728 DEL 1994 | | | |
| DISPOSIZIONI URGENTI IN MATERIA DI BILANCI PER LE IMPRESE OPERANTI NEL SETTORE DELL'EDITORIA E DELLA RADIODIFFUSIONE, NONCHE' DI PROSECUZIONE DELL'ATTIVITA' PER | | | |

SEGUE : ALLEGATO D/2

| | COMPETENZA | CASSA |
|--|-------------------|-------|
| | (MILIONI DI LIRE) | |
| LE EMITTENTI TELEVISIVE E SONORE AUTORIZZATE IN AMBITO LOCALE | -1 | -1 |
| TOTALE LEGGE | -1 | -1 |

LEGGE DI BILANCIO N.726 DEL 1994

BILANCIO DI PREVISIONE DELLO STATO PER
L'ANNO FINANZIARIO 1995 E BILANCIO
PLURIENNALE PER IL TRIENNIO 1995-1997.

| | | |
|--------------|-----------|-----------|
| | 1.070.974 | 1.108.907 |
| ARTICOLO 002 | 1.200 | 1.200 |
| ARTICOLO 003 | 10.955 | 30.561 |
| ARTICOLO 014 | 2.353 | 2.353 |
| ARTICOLO 024 | -9.555 | -8.500 |
| TOTALE LEGGE | 1.075.927 | 1.134.521 |

LEGGE N.35 DEL 1995

CONVERSIONE IN LEGGE, CON MODIFICAZIONI, DEL
DECRETO-LEGGE 19 DICEMBRE 1994, N. 691,
RECANTE MISURE URGENTI PER LA RICOSTRUZIONE
E LA RIPRESA DELLE ATTIVITA' PRODUTTIVE
NELLE ZONE COLPITE DALLE ECCEZIONALI
AVVERSITA' ATMOSFERICHE E DAGLI EVENTI
ALLUVIONALI NELLA PRIMA DECADE DEL MESE DI
NOVEMBRE 1994.

| | | |
|--------------|-------|-----|
| | 5.340 | 340 |
| TOTALE LEGGE | 5.340 | 340 |

LEGGE N.46 DEL 1995

NORME PER L'AVVIO DEGLI INTERVENTI
PROGRAMMATI IN AGRICOLTURA E PER IL RIENTRO
DELLA PRODUZIONE LATTIERA NELLAQUOTA
COMUNITARIA

SEGUE : ALLEGATO D/2

| | | COMPETENZA | CASSA |
|---|-----|-------------------|-------|
| | | (MILIONI DI LIRE) | |
| ARTICOLO | 001 | 1.435 | 1.150 |
| TOTALE LEGGE | | 1.435 | 1.150 |
| LEGGE N.54 DEL 1995 | | | |
| RATIFICA ED ESECUZIONE DEL PROTOCOLLO SULLA PROTEZIONE AMBIENTALE AL TRATTATO ANTARTICO, CON ANNESSI ED ATTO FINALE, FATTO A MADRID IL 4 OTTOBRE 1991 | | | |
| ARTICOLO | 003 | 160 | 160 |
| TOTALE LEGGE | | 160 | 160 |
| LEGGE N.124 DEL 1995 | | | |
| RATIFICA ED ESECUZIONE DEL TRATTATO DI MUTUA ASSISTENZA IN MATERIA PENALE TRA LA REPUBBLICA ITALIANA ED IL CANADA, FATTO A ROMA IL 6 DICEMBRE 1990 | | | |
| | | 50 | 50 |
| TOTALE LEGGE | | 50 | 50 |
| LEGGE N.126 DEL 1995 | | | |
| RATIFICA ED ESECUZIONE DEL TRATTATO TRA LA REPUBBLICA ITALIANA E LA REPUBBLICA DI BULGARIA PER L'ASSISTENZA GIUDIZIARIA IN MATERIA PENALE, FATTO A ROMA IL 3 LUGLIO 1991 | | | |
| | | 30 | 30 |
| TOTALE LEGGE | | 30 | 30 |
| LEGGE N.146 DEL 1995 | | | |
| RATIFICA ED ESECUZIONE DEL PROTOCOLLO ALLA CONVENZIONE SULL'INQUINAMENTO ATMOSFERICO TRANSFRONTALIERO A LUNGA DISTANZA CONCERNENTE LA LOTTA CONTRO LE EMISSIONI DI COMPOSTI ORGANICI VOLATILI O I LORO FLUSSI TRANSFRONTALIERI, CON ALLEGATI, FATTO A GINEVRA IL 18 NOVEMBRE 1991 | | | |

SEGUE : ALLEGATO D/2

| | COMPETENZA | CASSA |
|--|-------------------|-----------|
| | (MILIONI DI LIRE) | |
| TOTALE LEGGE | 329 | 329 |
| LEGGI N. 153 DEL 1995 | | |
| ISTITUZIONE DEL COMITATO NAZIONALE PER LA CELEBRAZIONE DEL 50 ANNIVERSARIO DELL'ONU | | |
| ARTICOLO 004 | 3.200 | 3.200 |
| TOTALE LEGGE | 3.200 | 3.200 |
| LEGGI N. 235 DEL 1995 | | |
| INTERVENTI URGENTI PER LO SVOLGIMENTO DEI CAMPIONATI MONDIALI DI SCI ALPINO E DEI GIOCHI DEL MEDITERRANEO DI BARI | | |
| TOTALE LEGGE | 10.000 | 10.000 |
| LEGGI N. 298 DEL 1995 | | |
| RATIFICA ED ESECUZIONE DELL'ACCORDO DI COOPERAZIONE ECONOMICA E TECNOLOGICA TRA IL GOVERNO DELLA REPUBBLICA ITALIANA E IL GOVERNO DELLO STATO DEL QATAR, FATTO A ROMA IL 16 GENNAIO 1992 | | |
| TOTALE LEGGE | 36 | 36 |
| LEGGI N. 399 DEL 1995 | | |
| DISPOSIZIONI PER L'ASSESTAMENTO DEL BILANCIO DELLO STATO E DEI BILANCI DELLE AZIENDE AUTONOME PER L'ANNO FINANZIARIO 1995 | | |
| TOTALE LEGGE | 756.532 | 4.924.366 |

SEGUE : ALLEGATO D/2

| | | COMPETENZA | CASSA |
|---|-----|-------------------|----------|
| | | (MILIONI DI LIRE) | |
| LEGGI N.481 DEL 1995 | | | |
| NORME PER LA CONCORRENZA E LA REGOLAZIONE DEI SERVIZI DI PUBBLICA UTILITA', ISTITUZIONE DELLE AUTORITA' DI REGOLAZIONE DEI SERVIZI DI PUBBLICA UTILITA' | | | |
| ARTICOLO | 002 | 3.000 | 0 |
| TOTALE LEGGE | | 3.000 | 0 |
| LEGGI N.496 DEL 1995 | | | |
| RATIFICA ED ESECUZIONE DELLA CONVENZIONE SULLA PROIBIZIONE DELLO SVILUPPO, PRODUZIONE, IMMAGAZZINAGGIO E USO DI ARMI CHIMICHE E SULLA LORO DISTRUZIONE, CON ANNESSI, FATTA A PARIGI IL 13 GENNAIO 1993 | | | |
| ARTICOLO | 014 | 21 | 0 |
| TOTALE LEGGE | | 21 | 0 |
| DECRETI LEGGE N.41 DEL 1995 | | | |
| MISURE URGENTI PER IL RISANAMENTO DELLA FINANZA PUBBLICA E PER L'OCCUPAZIONE NELLE AREE DEPRESSE | | | |
| | | -10.000 | -10.000 |
| ARTICOLO | 002 | -496.128 | -494.905 |
| TOTALE LEGGE | | -506.128 | -504.905 |
| DECRETI LEGGE N.107 DEL 1995 | | | |
| ATTUAZIONE DELLE RISOLUZIONI ONU NUMERI 942 E 944 DEL 1994, RELATIVE ALL'EMBARGO NEI CONFRONTI DELLA BOSNIA ERZEGOVINA ED ALLA REVOCA DELL'EMBARGO NEI CONFRONTI DI HAITI, NONCHE' AUTORIZZAZIONE ALLA PARTECIPAZIONE ITALIANA ALLA MISSIONE DIPOLIZIA CIVILE DELLA U.E.O. A MOSTAR | | | |
| | | 169 | 169 |

SEGUE : ALLEGATO D/2

| | COMPETENZA | CASSA |
|---|-------------------|--------|
| | (MILIONI DI LIRE) | |
| TOTALE LEGGE | 169 | 169 |
| DECRETO LEGGE N.118 DEL 1995 | | |
| INTERVENTI URGENTI PER LO SVOLGIMENTO DEI CAMPIONATI MONDIALI DI SCI ALPINO E DEI GIOCHI DEL MEDITERRANEO DI BARI | | |
| | 18.000 | 18.000 |
| TOTALE LEGGE | 18.000 | 18.000 |
| DECRETO LEGGE N.176 DEL 1995 | | |
| DISPOSIZIONI URGENTI PER IL FUNZIONAMENTO DEGLI UFFICI PERIFERICI DEL MINISTERO DELL'INTERNO NELLE PROVINCE RECENTEMENTE ISTITUITE | | |
| ARTICOLO 005 | 95.105 | 95.105 |
| TOTALE LEGGE | 95.105 | 95.105 |
| DECRETO LEGGE N.219 DEL 1995 | | |
| NORME IN MATERIA DI ISTITUTI E PERSONALE APPARTENENTI AL SERVIZIO SANITARIO NAZIONALE | | |
| | 374 | 374 |
| TOTALE LEGGE | 374 | 374 |
| DECRETO LEGGE N.258 DEL 1995 | | |
| DIFFERIMENTO DI TERMINI PREVISTI DA DISPOSIZIONI LEGISLATIVE IN MATERIA DI RAPPORTI INTERNAZIONALI | | |
| | 888 | 888 |
| TOTALE LEGGE | 888 | 888 |
| DECRETO LEGGE N.260 DEL 1995 | | |

SEGUE : ALLEGATO D/2

| | COMPETENZA | CASSA |
|---|-------------------|-------|
| | (MILIONI DI LIRE) | |
| DIFFERIMENTO DI TERMINI PREVISTI DA DISPOSIZIONI LEGISLATIVE IN MATERIA DI INTERVENTI CONCERNENTI LA PUBBLICA AMMINISTRAZIONE | | |
| | 2.750 | 2.750 |
| TOTALE LEGGE | 2.750 | 2.750 |
| DECRETO LEGGE N.275 DEL 1995 | | |
| DISPOSIZIONI URGENTI PER PREVENIRE E FRONTEGGIARE GLI INCENDI BOSCHIVI NEL TERRITORIO NAZIONALE | | |
| | 8.500 | 8.500 |
| TOTALE LEGGE | 8.500 | 8.500 |
| DECRETO LEGGE N.277 DEL 1995 | | |
| DISPOSIZIONI PER L'ULTERIORE IMPIEGO DELLE FORZE ARMATE IN ATTIVITA' DI CONTROLLO DEL TERRITORIO NAZIONALE, NONCHE' PER L'ADEGUAMENTO DI STRUTTURE E FUNZIONI CONNESSE ALLA LOTTA CONTRO LA CRIMINALITA' ORGANIZZATA | | |
| | 4.500 | 4.500 |
| TOTALE LEGGE | 4.500 | 4.500 |
| DECRETO LEGGE N.289 DEL 1995 | | |
| DISPOSIZIONI URGENTI PER LA PARITA' DI ACCESSO AI MEZZI DI INFORMAZIONE DURANTE LE CAMPAGNE ELETTORALI E REFERENDARIE | | |
| ARTICOLO 011 | 1.700 | 1.700 |
| TOTALE LEGGE | 1.700 | 1.700 |
| DECRETO LEGGE N.320 DEL 1995 | | |
| NORME IN MATERIA DI ISTITUTI E PERSONALE APPARTENENTI AL SERVIZIO SANITARIO NAZIONALE | | |

SEGUE : ALLEGATO D/2

| | | COMPETENZA | CASSA |
|--|--------------|-------------------|--------|
| | | (MILIONI DI LIRE) | |
| ARTICOLO | 011 | 75 | 75 |
| | TOTALE LEGGE | 75 | 75 |
| DECRETO LEGGE N.344 DEL 1995 | | | |
| DISPOSIZIONI URGENTI PER DOTARE GLI UFFICI GIUDIZIARI DI SISTEMI DI FONO E VIDEOREGISTRAZIONE | | | |
| | | 26.000 | 26.000 |
| | TOTALE LEGGE | 26.000 | 26.000 |
| DECRETO LEGGE N.361 DEL 1995 | | | |
| DIFFERIMENTO DEI TERMINI PREVISTI DA DISPOSIZIONI LEGISLATIVE IN MATERIA DI INTERVENTI CONCERNENTI LA PUBBLICAAMMINISTRAZIONE | | | |
| | | 1.862 | 1.862 |
| | TOTALE LEGGE | 1.862 | 1.862 |
| DECRETO LEGGE N.369 DEL 1995 | | | |
| PROVVEDIMENTI URGENTI PER IL PERSONALE DELL'AMMINISTRAZIONE PENITENZIARIA E PER IL SERVIZIO DI TRADUZIONE DEI DETENUTI | | | |
| | | 3.080 | 3.080 |
| | TOTALE LEGGE | 3.080 | 3.080 |
| DECRETO LEGGE N.428 DEL 1995 | | | |
| ISTITUZIONE DI UFFICI SCOLASTICI PROVINCIALI DEL MINISTERO DELLA PUBBLICA ISTRUZIONE NELLE NUOVE PROVINCE | | | |
| | | 482 | 482 |
| | TOTALE LEGGE | 482 | 482 |

SEGUE : ALLEGATO D/2

| | COMPETENZA | CASSA |
|--|-------------------|-----------|
| | (MILIONI DI LIRE) | |
| DECRETO LEGGE N.451 DEL 1995 | | |
| DISPOSIZIONI URGENTI PER L'ULTERIORE IMPIEGO DEL PERSONALE DELLE FORZE ARMATE IN ATTIVITA' DI CONTROLLO DELLA FRONTIERAMARITTIMA NELLA REGIONE PUGLIA | | |
| | 2.070 | 2.070 |
| TOTALE LEGGE | 2.070 | 2.070 |
| DECRETO LEGGE N.489 DEL 1995 | | |
| DISPOSIZIONI URGENTI IN MATERIA DI POLITICA DELL'IMMIGRAZIONE E PER LA REGOLAMENTAZIONE DELL'INGRESSO E SOGGIORNO NEL TERRITORIO NAZIONALE DEI CITTADINI DEI PAESI NON APPARTENENTI ALL'UNIONE EUROPEA | | |
| | 450 | 0 |
| TOTALE LEGGE | 450 | 0 |
| DECRETO PRESID. REPUBBL. N.394 DEL 1995 | | |
| RECEPIMENTO DEL PROVVEDIMENTO DI CONCERTAZIONE DEL 20 LUGLIO1995 RIGUARDANTE IL PERSONALE DELLE FORZE ARMATE (ESERCITO, MARINA E AERONAUTICA). | | |
| | 400 | 400 |
| TOTALE LEGGE | 400 | 400 |
| DECRETO LEGGE N.341 DEL 1996 | | |
| DISPOSIZIONI URGENTI IN MATERIA DI TRATTAMENTO ECONOMICO DI UFFICIALI DELLE FORZE ARMATE E DI POLIZIA | | |
| | -969 | 0 |
| TOTALE LEGGE | -969 | 0 |
| TOTALE CATEGORIA IV | 2.693.735 | 6.916.603 |

SEGUE : ALLEGATO D/2

| COMPETENZA | CASSA |
|-------------------|-------|
| (MILIONI DI LIRE) | |

CATEGORIA V - TRASFERIMENTI

REGIO DECRETO N.263 DEL 1928

DISPOSIZIONI LEGISLATIVE, AMMINISTRATIVE E
DI CONTABILITA' DEI CORPI, ISTITUTI E
STABILIMENTI MILITARI

| | | | |
|--------------|-----|-------|-------|
| ARTICOLO | 020 | 1.600 | 1.600 |
| TOTALE LEGGE | | 1.600 | 1.600 |

LEGGE N.468 DEL 1978

RIFORMA DI ALCUNE NORME DI CONTABILITA'
GENERALE DELLO STATO IN MATERIA DI BILANCIO

| | | | |
|--------------|-----|-----------|-----------|
| ARTICOLO | 005 | 4.229.490 | 4.113.960 |
| ARTICOLO | 007 | 592.736 | 596.122 |
| ARTICOLO | 009 | 3.117 | 3.000 |
| ARTICOLO | 011 | -12.500 | -12.500 |
| ARTICOLO | 012 | 1.424 | 354 |
| ARTICOLO | 017 | 475.518 | 1.786.391 |
| TOTALE LEGGE | | 5.289.785 | 6.487.327 |

LEGGE N.373 DEL 1980

ULTERIORE PROROGA E RIFINANZIAMENTO DEL
FONDO DESTINATO ALLE ESIGENZE DEL TERRITORIO
DI TRIESTE, ISTITUITO CON LEGGE
COSTITUZIONALE 31 GENNAIO 1963, N.1

| | | | |
|--------------|--|-------|-------|
| | | 6.800 | 6.800 |
| TOTALE LEGGE | | 6.800 | 6.800 |

LEGGE N.554 DEL 1988

SEGUE : ALLEGATO D/2

| | COMPETENZA | CASSA |
|---|-------------------|-----------|
| | (MILIONI DI LIRE) | |
| DISPOSIZIONI IN MATERIA DI PUBBLICO IMPIEGO | | |
| | 43.888 | 43.888 |
| TOTALE LEGGE | 43.888 | 43.888 |
| LEGGI N. 157 DEL 1992 | | |
| NORME PER LA PROTEZIONE DELLA FAUNA SELVATICA OMEOTERMA E PER IL PRELIEVO VENATORIO | | |
| | 8.298 | 3.888 |
| TOTALE LEGGE | 8.298 | 3.888 |
| DECRETO LEGISLATIVO N. 502 DEL 1992 | | |
| RIORDINO DELLA DISCIPLINA IN MATERIA SANITARIA A NORMA DELL'ARTICOLO 1 DELLA LEGGI 23 OTTOBRE 1992, N. 421 | | |
| | 239.000 | 239.000 |
| TOTALE LEGGE | 239.000 | 239.000 |
| DECRETO LEGISLATIVO N. 504 DEL 1992 | | |
| RIORDINO DELLA FINANZA DEGLI ENTI TERRITORIALI, A NORMA DELL'ARTICOLO 4 DELLA LEGGI 23 OTTOBRE 1992, N. 421. | | |
| | 1.502.017 | 1.502.017 |
| ARTICOLO 035 | 26.000 | 0 |
| TOTALE LEGGE | 1.528.017 | 1.502.017 |
| DECRETO LEGISLATIVO N. 96 DEL 1993 | | |
| TRASFERIMENTO DEI SOPPRESSI DIPARTIMENTO PER GLI INTERVENTI STRAORDINARI NEL MEZZOGIORNO E AGENZIA PER LA PROMOZIONE DELLO SVILUPPO DEL MEZZOGIORNO, IN ATTUAZIONE DELL'ARTICOLO 3 DELLA LEGGE 19 DICEMBRE 1992, N. 488 | | |

SEGUE : ALLEGATO D/2

| | COMPETENZA | CASSA |
|---|-------------------|--------|
| | (MILIONI DI LIRE) | |
| TOTALE LEGGE | 91.436 | 91.436 |
| LEGGE N.567 DEL 1994 | | |
| RATIFICA ED ESECUZIONE DELLA CONVENZIONE RELATIVA ALLA CONCILIAZIONE E ALL'ARBITRATO NEL QUADRO DELLA CONFERENZA SULLA SICUREZZA E LA COOPERAZIONE IN EUROPA (CSCE), FATTA A STOCCOLMA IL 15 DICEMBRE 1992, CON PROTOCOLLO FINANZIARIO ADOTTATO A PRAGA IL 28 APRILE 1993 | | |
| | 60 | 60 |
| TOTALE LEGGE | 60 | 60 |
| LEGGE N.579 DEL 1994 | | |
| RATIFICA ED ESECUZIONE DELL'ACCORDO TRA IL GOVERNO DELLA REPUBBLICA ITALIANA ED IL GOVERNO DELLA FEDERAZIONE RUSSA SULLA COOPERAZIONE NELLO SMANTELLAMENTO DELLE ARMI NUCLEARI SOGGETTE A RIDUZIONE NELLA FEDERAZIONE RUSSA, FATTO A ROMA IL 1 DICEMBRE 1993 | | |
| | 5.000 | 5.000 |
| TOTALE LEGGE | 5.000 | 5.000 |
| LEGGE N.583 DEL 1994 | | |
| RATIFICA ED ESECUZIONE DEL TRATTATO SUI CIELI APERTI, CON ALLEGATI, FATTO A HELSINKI IL 24 MARZO 1992 | | |
| ARTICOLO 003 | 315 | 315 |
| TOTALE LEGGE | 315 | 315 |
| LEGGE N.641 DEL 1994 | | |
| RATIFICA ED ESECUZIONE DELL'ACCORDO INTERNAZIONALE DEL 1993 SUL CACAO, CON ANNESI, FATTO A GINEVRA IL 16 LUGLIO 1993 | | |

SEGUE : ALLEGATO D/2

| | COMPETENZA | CASSA |
|--|-------------------|---------|
| | (MILIONI DI LIRE) | |
| | 10 | 10 |
| TOTALE LEGGE | 10 | 10 |
| LEGGE N.655 DEL 1994 | | |
| MISURE URGENTI IN MATERIA DI PESCA E ACQUACOLTURA | | |
| | 4.000 | 4.000 |
| TOTALE LEGGE | 4.000 | 4.000 |
| LEGGE N.689 DEL 1994 | | |
| RATIFICA ED ESECUZIONE DELLA CONVENZIONE DELLE NAZIONI UNITE SUL DIRITTO DEL MARE, CON ALLEGATI E ATTO FINALE, FATTA A MONTEGO BAY IL 10 DICEMBRE 1982, NONCHE' DELL'ACCORDO DI APPLICAZIONE DELLA PARTE XI DELLA CONVENZIONE STESSA, CON ALLEGATI, FATTO A NEW YORK IL 29 LUGLIO 1994 | | |
| ARTICOLO 005 | 1.000 | 1.000 |
| TOTALE LEGGE | 1.000 | 1.000 |
| LEGGE N.724 DEL 1994 | | |
| MISURE DI RAZIONALIZZAZIONE DELLA FINANZA PUBBLICA | | |
| | 150.000 | 150.000 |
| TOTALE LEGGE | 150.000 | 150.000 |
| DECRETO LEGGE N.646 DEL 1994 | | |
| INTERVENTI URGENTI A FAVORE DELLE ZONE COLPITE DALLE ECCEZIONALI AVVERSITA' ATMOSFERICHE E DAGLI EVENTI ALLUVIONALI NELLA PRIMA DECADE DEL MESE DI NOVEMBRE 1994 | | |
| | 10.094 | 10.094 |

SEGUE : ALLEGATO D/2

| | COMPETENZA | CASSA |
|--|-------------------|---------|
| | (MILIONI DI LIRE) | |
| TOTALE LEGGE | 10.094 | 10.094 |
| DECRETO LEGGE N.675 DEL 1994 | | |
| DISPOSIZIONI URGENTI PER ACCELERARE LA CONCESSIONE DELLE AGEVOLAZIONI ALLE ATTIVITA' GESTITE DALLA SOPPRESSA AGENZIA PER LA PROMOZIONE DELLO SVILUPPO DEL MEZZOGIORNO, PER LA SISTEMAZIONE DEL RELATIVO PERSONALE, NONCHE' PER L'AVVIO DELL'INTERVENTO ORDINARIO NELLE AREE DEPRESSE DEL TERRITORIONAZIONALE | | |
| | 1.540 | 1.540 |
| TOTALE LEGGE | 1.540 | 1.540 |
| DECRETO LEGGE N.691 DEL 1994 | | |
| MISURE URGENTI PER LA RICOSTRUZIONE E LA RIPRESA DELLE ATTIVITA' PRODUTTIVE NELLE ZONE COLPITE DALLE ECCEZIONALI AVVERSITA' ATMOSFERICHE E DAGLI EVENTI ALLUVIONALI NELLA PRIMA DECADE DEL MESE DI NOVEMBRE 1994 | | |
| | 100.000 | 100.000 |
| TOTALE LEGGE | 100.000 | 100.000 |
| DECRETO LEGGE N.728 DEL 1994 | | |
| DISPOSIZIONI URGENTI IN MATERIA DI BILANCI PER LE IMPRESE OPERANTI NEL SETTORE DELL'EDITORIA E DELLA RADIODIFFUSIONE, NONCHE' DI PROSECUZIONE DELL'ATTIVITA' PER LE EMITTENTI TELEVISIVE E SONORE AUTORIZZATE IN AMBITO LOCALE | | |
| | 2.137 | 2.137 |
| TOTALE LEGGE | 2.137 | 2.137 |
| LEGGE DI BILANCIO N.726 DEL 1994 | | |
| BILANCIO DI PREVISIONE DELLO STATO PER L'ANNO FINANZIARIO 1995 E BILANCIO | | |

SEGUE : ALLEGATO D/2

| | | COMPETENZA | CASSA |
|--|--------------|-------------------|----------|
| | | (MILIONI DI LIRE) | |
| PLURIENNALE PER IL TRIENNIO 1995-1997. | | | |
| | | 34.067 | 62.157 |
| ARTICOLO | 003 | 975.945 | 993.214 |
| ARTICOLO | 024 | -200.000 | -200.000 |
| | TOTALE LEGGE | 810.012 | 855.371 |

LEGGE N.35 DEL 1995

CONVERSIONE IN LEGGE, CON MODIFICAZIONI, DEL
 DECRETO-LEGGE 19 DICEMBRE 1994, N. 691,
 RECANTE MISURE URGENTI PER LA RICOSTRUZIONE
 E LA RIPRESA DELLE ATTIVITA' PRODUTTIVE
 NELLE ZONE COLPITE DALLE ECCEZIONALI
 AVVERSITA' ATMOSFERICHE E DAGLI EVENTI
 ALLUVIONALI NELLA PRIMA DECADE DEL MESE DI
 NOVEMBRE 1994.

| | | | |
|--|--------------|---------|--------|
| | | -47.838 | -9.900 |
| | TOTALE LEGGE | -47.838 | -9.900 |

LEGGE N.46 DEL 1995

NORME PER L'AVVIO DEGLI INTERVENTI
 PROGRAMMATI IN AGRICOLTURA E PER IL RIENTRO
 DELLA PRODUZIONE LATTIERA NELLAQUOTA
 COMUNITARIA

| | | | |
|----------|--------------|-------|-------|
| ARTICOLO | 001 | 9.300 | 7.350 |
| | TOTALE LEGGE | 9.300 | 7.350 |

LEGGE N.51 DEL 1995

RATIFICA ED ESECUZIONE DELL'ACCORDO FRA IL
 GOVERNO DELLA REPUBBLICA ITALIANA E
 L'ORGANIZZAZIONE DELLE NAZIONI UNITE PER LO
 SVILUPPO INDUSTRIALE SULLE DISPOSIZIONI
 AMMINISTRATIVE PER IL CENTRO INTERNAZIONALE
 PER LA SCIENZA EL'ALTA TECNOLOGIA, CON
 SCAMBIO DI LETTERE, FATTO A VIENNA IL9
 NOVEMBRE 1993

SEGUE : ALLEGATO D/2

| | | COMPETENZA | CASSA |
|---|--------------|-------------------|--------|
| | | (MILIONI DI LIRE) | |
| ARTICOLO | 003 | 7.000 | 7.000 |
| | TOTALE LEGGE | 7.000 | 7.000 |
| LEGGE N.54 DEL 1995 | | | |
| RATIFICA ED ESECUZIONE DEL PROTOCOLLO SULLA PROTEZIONE AMBIENTALE AL TRATTATO ANTARTICO, CON ANNESSI ED ATTO FINALE, FATTO A MADRID IL 4 OTTOBRE 1991 | | | |
| ARTICOLO | 003 | 180 | 180 |
| | TOTALE LEGGE | 180 | 180 |
| LEGGE N.99 DEL 1995 | | | |
| NORME SULLA DESTINAZIONE DI LOCALI DI EDIFICI GIUDIZIARI AI CONSIGLI DELL'ORDINE DEGLI AVVOCATI E DEI PROCURATORI | | | |
| | | 738 | 738 |
| | TOTALE LEGGE | 738 | 738 |
| LEGGE N.113 DEL 1995 | | | |
| CONCESSIONE DEI CONTRIBUTI ORDINARI AL PIANO D'AZIONE PER IL MEDITERRANEO (PAM) E DI UN CONTRIBUTO STRAORDINARIO ALL'ISTITUTO ITALO-LATINO-AMERICANO | | | |
| | | 8.950 | 8.950 |
| | TOTALE LEGGE | 8.950 | 8.950 |
| LEGGE N.209 DEL 1995 | | | |
| RATIFICA ED ESECUZIONE DEL PROTOCOLLO RELATIVO ALL'ASSISTENZA FINANZIARIA, ECONOMICA E TECNICA TRA LA REPUBBLICA ITALIANA E MALTA, FATTO A LA VALLETTA IL 28 MARZO 1994 | | | |
| | | 40.000 | 40.000 |

SEGUE : ALLEGATO D/2

| | COMPETENZA | CASSA |
|--|-------------------|--------|
| | (MILIONI DI LIRE) | |
| TOTALE LEGGE | 40.000 | 40.000 |
| LEGGE N.221 DEL 1995 | | |
| AUMENTO DEL CONTRIBUTO STATALE ALL'UNIONE ITALIANA CIECHI, CON VINCOLO DI DESTINAZIONE AL CENTRO NAZIONALE PER IL LIBROPARLATO | | |
| | 5.000 | 5.000 |
| TOTALE LEGGE | 5.000 | 5.000 |
| LEGGE N.231 DEL 1995 | | |
| NORME PER LA CELEBRAZIONE DELL'OTTAVO CENTENARIO DELLA NASCITA DELL'IMPERATORE FEDERICO II DI SVEVIA | | |
| | 2.000 | 2.000 |
| TOTALE LEGGE | 2.000 | 2.000 |
| LEGGE N.265 DEL 1995 | | |
| ULTERIORI INTERVENTI IN FAVORE DELLE ZONE ALLUVIONATE NEGLI ANNI 1993-1994 | | |
| | 5.000 | 5.000 |
| TOTALE LEGGE | 5.000 | 5.000 |
| LEGGE N.293 DEL 1995 | | |
| PARTECIPAZIONE ITALIANA AL GRUPPO INTERNAZIONALE DI STUDIO SULLA GOMMA (I.R.S.G.) | | |
| ARTICOLO 002 | 159 | 159 |
| TOTALE LEGGE | 159 | 159 |
| LEGGE N.295 DEL 1995 | | |
| DIFFERIMENTO DI TERMINI PREVISTI DA DISPOSIZIONI LEGISLATIVE IN MATERIA DI AFFARI ESTERI E DIFESA | | |

SEGUE : ALLEGATO D/2

| | | COMPETENZA | CASSA |
|--|-----|-------------------|--------|
| | | (MILIONI DI LIRE) | |
| ARTICOLO | 001 | 16.600 | 16.600 |
| TOTALE LEGGE | | 16.600 | 16.600 |
| LEGGI N. 306 DEL 1995 | | | |
| RATIFICA ED ESECUZIONE DELL'ACCORDO INTERNAZIONALE DEL 1994 SUL CAFFE', ADOTTATO A LONDRA DAL CONSIGLIO DELL'ORGANIZZAZIONE INTERNAZIONALE DEL CAFFE' CON RISOLUZIONE ICCC N. 336 DEL 30 MARZO 1994 | | | |
| | | 67 | 67 |
| TOTALE LEGGE | | 67 | 67 |
| LEGGI N. 340 DEL 1995 | | | |
| ESTENSIONE DEI BENEFICI DI CUI AGLI ARTICOLI 4 E 5 DELLA LEGGE 20 OTTOBRE 1990, N. 302, AI FAMILIARI DELLE VITTIME DEL DISASTRO AEREO DI Ustica DEL 27 GIUGNO 1980 | | | |
| | | 12.150 | 12.150 |
| TOTALE LEGGE | | 12.150 | 12.150 |
| LEGGI N. 341 DEL 1995 | | | |
| CONVERSIONE IN LEGGE, CON MODIFICAZIONI, DEL DECRETO-LEGGE 23 GIUGNO 1995, N. 244, RECANTE MISURE DIRETTE AD ACCELERARE IL COMPLETAMENTO DEGLI INTERVENTI PUBBLICI E LA REALIZZAZIONE DEI NUOVI INTERVENTI NELLE AREE DEPRESSE | | | |
| | | 1.500 | 1.500 |
| TOTALE LEGGE | | 1.500 | 1.500 |
| LEGGI N. 399 DEL 1995 | | | |
| DISPOSIZIONI PER L'ASSETTAMENTO DEL BILANCIO DELLO STATO E DEI BILANCI DELLE AZIENDE AUTONOME PER L'ANNO FINANZIARIO 1995 | | | |

SEGUE : ALLEGATO D/2

| | | COMPETENZA | CASSA |
|--|-----|-------------------|-----------|
| | | (MILIONI DI LIRE) | |
| TOTALE LEGGE | | 1.032.471 | 2.711.383 |
| TOTALE LEGGE | | 1.032.471 | 2.711.383 |
| LEGGE N.496 DEL 1995 | | | |
| RATIFICA ED ESECUZIONE DELLA CONVENZIONE SULLA PROIBIZIONE DELLO SVILUPPO, PRODUZIONE, IMMAGAZZINAGGIO E USO DI ARMI CHIMICHE E SULLA LORO DISTRUZIONE, CON ANNESI, FATTA A PARIGI IL 13 GENNAIO 1993 | | | |
| ARTICOLO | 014 | 7.079 | 0 |
| TOTALE LEGGE | | 7.079 | 0 |
| LEGGE N.505 DEL 1995 | | | |
| PARTECIPAZIONE ITALIANA AD ORGANISMI INTERNAZIONALI E CONTRIBUTI AD ENTI SOTTOPOSTI ALLA VIGILANZA DEL MINISTERO DEGLI AFFARI ESTERI | | | |
| ARTICOLO | 018 | 3.685 | 0 |
| TOTALE LEGGE | | 3.685 | 0 |
| LEGGE N.507 DEL 1995 | | | |
| PROROGA DI TERMINI A FAVORE DEI SOGGETTI RESIDENTI NELLE ZONE COLPITE DAGLI EVENTI ALLUVIONALI DEL NOVEMBRE 1994 E DISPOSIZIONI INTEGRATIVE DEL DECRETO-LEGGE 23 FEBBRAIO 1995, N. 41, CONVERTITO, CON MODIFICAZIONI, DALLA LEGGE 22 MARZO 1995, N. 85. | | | |
| | | -21.500 | 0 |
| TOTALE LEGGE | | -21.500 | 0 |
| DECRETO LEGGE N.30 DEL 1995 | | | |
| MISURE URGENTI PER LA RIPRESA DELLA PESCA E DELL'ACQUACOLTURA COLPITE DALL'EMERGENZA AMBIENTALE DELL'OTTOBRE 1994 | | | |

SEGUE : ALLEGATO D/2

| | | COMPETENZA | CASSA |
|--|--------------|-------------------|------------|
| | | (MILIONI DI LIRE) | |
| | TOTALE LEGGE | 37.200 | 37.200 |
| DECRETO LEGGE N.41 DEL 1995 | | | |
| MISURE URGENTI PER IL RISANAMENTO DELLA FINANZA PUBBLICA E PER L'OCCUPAZIONE NELLE AREE DEPRESSE | | | |
| | | -1.405.000 | -1.405.000 |
| ARTICOLO | 002 | -1.323.123 | -1.323.081 |
| | TOTALE LEGGE | -2.728.123 | -2.728.081 |
| DECRETO LEGGE N.97 DEL 1995 | | | |
| RIORDINO DELLE FUNZIONI IN MATERIA DI TURISMO, SPETTACOLO E SPORT | | | |
| ARTICOLO | 010 | 10.000 | 10.000 |
| | TOTALE LEGGE | 10.000 | 10.000 |
| DECRETO LEGGE N.205 DEL 1995 | | | |
| INTERVENTI PER IL SETTORE DELL'AUTOTRASPORTO DI COSE PER CONTO DI TERZI, NONCHE' PER IL PERSONALE ADDETTO AI PUBBLICISERVIZI DI TRASPORTO | | | |
| | | 300.000 | 300.000 |
| ARTICOLO | 001 | 8.000 | 8.000 |
| | TOTALE LEGGE | 308.000 | 308.000 |
| DECRETO LEGGE N.232 DEL 1995 | | | |
| DISPOSIZIONI IN MATERIA DI COLLOCAMENTO, DI PREVIDENZA E DI INTERVENTI A SOSTEGNO DEL REDDITO | | | |
| | | 1.127.500 | 1.127.500 |

SEGUE : ALLEGATO D/2

| | COMPETENZA | CASSA |
|--|-------------------|-----------|
| | (MILIONI DI LIRE) | |
| TOTALE LEGGE | 1.127.500 | 1.127.500 |
| DECRETO LEGGE N.255 DEL 1995 | | |
| DISPOSIZIONI URGENTI IN MATERIA DI FINANZA LOCALE | | |
| | 151.700 | 151.700 |
| ARTICOLO 001 | 36.000 | 36.000 |
| TOTALE LEGGE | 187.700 | 187.700 |
| DECRETO LEGGE N.260 DEL 1995 | | |
| DIFFERIMENTO DI TERMINI PREVISTI DA DISPOSIZIONI LEGISLATIVE IN MATERIA DI INTERVENTI CONCERNENTI LA PUBBLICA AMMINISTRAZIONE | | |
| | 25.000 | 25.000 |
| TOTALE LEGGE | 25.000 | 25.000 |
| DECRETO LEGGE N.325 DEL 1995 | | |
| DISPOSIZIONI PER L'ATTUAZIONE DEI REGOLAMENTI COMUNITARI RELATIVI ALLA RIFORMA DELLA POLITICA AGRICOLA COMUNE PER L'ANNO 1995 | | |
| | 174.000 | 174.000 |
| TOTALE LEGGE | 174.000 | 174.000 |
| DECRETO LEGGE N.370 DEL 1995 | | |
| TRASFERIMENTO ALL'AIMA DI FONDI PER CORRISPONDERE AGLI IMPEGNI NEI CONFRONTI DELL'UNIONE EUROPEA, RELATIVI AI PRELIEVI NEL SETTORE LATTIERO-CASEARIO | | |
| | 487.800 | 487.800 |
| TOTALE LEGGE | 487.800 | 487.800 |

SEGUE : ALLEGATO D/2

| | COMPETENZA | CASSA |
|---|-------------------|---------|
| | (MILIONI DI LIRE) | |
| DECRETO LEGGE N.381 DEL 1995 | | |
| DISPOSIZIONI URGENTI IN MATERIA DI FINANZIAMENTO DELLE CAMERE DI COMMERCIO | | |
| | 58.000 | 58.000 |
| TOTALE LEGGE | 58.000 | 58.000 |
| DECRETO LEGGE N.415 DEL 1995 | | |
| PROROGA DI TERMINI A FAVORE DEI SOGGETTI RESIDENTI NELLE ZONE COLPITE DAGLI EVENTI ALLUVIONALI DEL NOVEMBRE 1994 E DISPOSIZIONI INTEGRATIVE DEL DECRETO-LEGGE 23 FEBBRAIO 1995, N. 41, CONVERTITO, CON MODIFICAZIONI, DALLA LEGGE 22 MARZO 1995, N. 85. | | |
| | 3.000 | 3.000 |
| TOTALE LEGGE | 3.000 | 3.000 |
| DECRETO LEGGE N.428 DEL 1995 | | |
| ISTITUZIONE DI UFFICI SCOLASTICI PROVINCIALI DEL MINISTERO DELLA PUBBLICA ISTRUZIONE NELLE NUOVE PROVINCE | | |
| | 800 | 800 |
| TOTALE LEGGE | 800 | 800 |
| DECRETO LEGGE N.444 DEL 1995 | | |
| DISPOSIZIONI URGENTI IN MATERIA DI FINANZA LOCALE | | |
| | 105.000 | 105.000 |
| TOTALE LEGGE | 105.000 | 105.000 |
| DECRETO LEGGE N.450 DEL 1995 | | |
| INTERVENTI URGENTI DI CARATTERE PREVIDENZIALE PER IL PERSONALE DEL GRUPPO ALITALIA | | |

SEGUE : ALLEGATO D/2

| | COMPETENZA | CASSA |
|--|-------------------|------------|
| | (MILIONI DI LIRE) | |
| | 6.400 | 6.400 |
| TOTALE LEGGE | 6.400 | 6.400 |
| DECRETO LEGGE N.509 DEL 1995 | | |
| DISPOSIZIONI URGENTI IN MATERIA DI STRUTTURE E DI SPESE DEL SERVIZIO SANITARIO NAZIONALE | | |
| | 3.425 | 0 |
| TOTALE LEGGE | 3.425 | 0 |
| DECRETO LEGGE N.553 DEL 1995 | | |
| DISPOSIZIONI URGENTI IN MATERIA DI ASSISTENZA FARMACEUTICA EDI SANITA' | | |
| | 90.000 | 90.000 |
| TOTALE LEGGE | 90.000 | 90.000 |
| DECRETO LEGGE N.567 DEL 1995 | | |
| ADEGUAMENTO DELLE ENTRATE ORDINARIE DELLA REGIONE FRIULI VENEZIA GIULIA PER L'ANNO 1995, NONCHE' UTILIZZAZIONE DEGLI STANZIAMENTI RELATIVI AL FONDO PER TRIESTE | | |
| | 75.000 | 0 |
| TOTALE LEGGE | 75.000 | 0 |
| DECRETO LEGGE N.321 DEL 1996 | | |
| DISPOSIZIONI URGENTI PER LE ATTIVITA' PRODUTTIVE | | |
| | -60.000 | 0 |
| TOTALE LEGGE | -60.000 | 0 |
| TOTALE CATEGORIA V | 9.286.236 | 12.205.979 |

SEGUE : ALLEGATO D/2

| | | COMPETENZA | CASSA |
|---|-----|-------------------|------------|
| | | (MILIONI DI LIRE) | |
| CATEGORIA VI - INTERESSI | | | |
| LEGGE N.468 DEL 1978 | | | |
| RIFORMA DI ALCUNE NORME DI CONTABILITA' GENERALE DELLO STATO IN MATERIA DI BILANCIO | | | |
| ARTICOLO | 005 | 7 | 0 |
| ARTICOLO | 007 | 49.298 | 49.298 |
| TOTALE LEGGE | | 49.305 | 49.298 |
| LEGGE N.133 DEL 1994 | | | |
| ULTERIORI INTERVENTI CORRETTIVI DI FINANZA PUBBLICA PER L'ANNO 1994 | | | |
| | | -82.964 | -45.577 |
| TOTALE LEGGE | | -82.964 | -45.577 |
| LEGGE DI BILANCIO N.726 DEL 1994 | | | |
| BILANCIO DI PREVISIONE DELLO STATO PER L'ANNO FINANZIARIO 1995 E BILANCIO PLURIENNALE PER IL TRIENNIO 1995-1997. | | | |
| | | -300.000 | -244.000 |
| ARTICOLO | 024 | 2.230.000 | 2.230.000 |
| TOTALE LEGGE | | 1.930.000 | 1.986.000 |
| LEGGE N.399 DEL 1995 | | | |
| DISPOSIZIONI PER L'ASSESTAMENTO DEL BILANCIO DELLO STATO E DEI BILANCI DELLE AZIENDE AUTONOME PER L'ANNO FINANZIARIO 1995 | | | |
| | | 13.255.000 | 14.895.546 |
| TOTALE LEGGE | | 13.255.000 | 14.895.546 |

SEGUE : ALLEGATO D/2

| | | COMPETENZA | CASSA |
|--|-----|-------------------|------------|
| | | (MILIONI DI LIRE) | |
| TOTALE CATEGORIA VI | | 15.151.341 | 16.885.267 |
| CATEGORIA VII - POSTE CORRETTIVE E COMPENSATIVE DELLE ENTRATE | | | |
| LEGGE N.468 DEL 1978 | | | |
| RIFORMA DI ALCUNE NORME DI CONTABILITA' GENERALE DELLO STATO IN MATERIA DI BILANCIO | | | |
| ARTICOLO | 005 | 1.159 | 32 |
| ARTICOLO | 007 | 150.950 | 150.053 |
| ARTICOLO | 017 | 65 | 6.386 |
| TOTALE LEGGE | | 152.174 | 156.471 |
| DECRETO LEGGE N.691 DEL 1994 | | | |
| MISURE URGENTI PER LA RICOSTRUZIONE E LA RIPRESA DELLE ATTIVITA' PRODUTTIVE NELLE ZONE COLPITE DALLE ECCEZIONALI AVVERSITA' ATMOSFERICHE E DAGLI EVENTI ALLUVIONALI NELLA PRIMA DECADE DEL MESE DI NOVEMBRE 1994 | | | |
| | | 50.000 | 50.000 |
| TOTALE LEGGE | | 50.000 | 50.000 |
| LEGGE DI BILANCIO N.726 DEL 1994 | | | |
| BILANCIO DI PREVISIONE DELLO STATO PER L'ANNO FINANZIARIO 1995 E BILANCIO PLURIENNALE PER IL TRIENNIO 1995-1997. | | | |
| | | 300.000 | 244.000 |
| ARTICOLO | 024 | -2.030.000 | -2.030.000 |
| TOTALE LEGGE | | -1.730.000 | -1.786.000 |

SEGUE : ALLEGATO D/2

| | COMPETENZA | CASSA |
|--|-------------------|-----------|
| | (MILIONI DI LIRE) | |
| LEGGE N.399 DEL 1995 | | |
| DISPOSIZIONI PER L'ASSESTAMENTO DEL BILANCIO DELLO STATO E DEI BILANCI DELLE AZIENDE AUTONOME PER L'ANNO FINANZIARIO 1995 | | |
| | 33.174 | 1.269.056 |
| TOTALE LEGGE | 33.174 | 1.269.056 |
| DECRETO LEGGE N.250 DEL 1995 | | |
| DIFFERIMENTO DI TALUNI TERMINI ED ALTRE DISPOSIZIONI IN MATERIA TRIBUTARIA | | |
| | 400.000 | 400.000 |
| TOTALE LEGGE | 400.000 | 400.000 |
| DECRETO LEGGE N.406 DEL 1995 | | |
| DISPOSIZIONI URGENTI PER FAVORIRE LE PRIVATIZZAZIONI | | |
| ARTICOLO 001 | 910.815 | 910.815 |
| TOTALE LEGGE | 910.815 | 910.815 |
| DECRETO LEGGE N.526 DEL 1995 | | |
| DISPOSIZIONI URGENTI IN MATERIA DI ESTINZIONE DI CREDITI DI IMPOSTA E DI RIVER SAMMENTO DELL'ACCONTO DELL'IMPOSTA SUL VALORE AGGIUNTO | | |
| | 8.689.000 | 8.689.000 |
| TOTALE LEGGE | 8.689.000 | 8.689.000 |
| TOTALE CATEGORIA VII | 8.505.163 | 9.689.341 |
| CATEGORIA VIII - AMMORTAMENTI | | |

SEGUE : ALLEGATO D/2

| | | COMPETENZA | CASSA |
|---|-----------------------|-------------------|---------|
| | | (MILIONI DI LIRE) | |
| LEGGE N.399 DEL 1995 | | | |
| DISPOSIZIONI PER L'ASSESTAMENTO DEL BILANCIO DELLO STATO E DEI BILANCI DELLE AZIENDE AUTONOME PER L'ANNO FINANZIARIO 1995 | | | |
| | | 0 | 440.000 |
| | TOTALE LEGGE | 0 | 440.000 |
| | TOTALE CATEGORIA VIII | 0 | 440.000 |
| CATEGORIA IX - SOMME NON ATTRIBUIBILI | | | |
| REGIO DECRETO N.263 DEL 1928 | | | |
| DISPOSIZIONI LEGISLATIVE, AMMINISTRATIVE E DI CONTABILITA' DEI CORPI, ISTITUTI E STABILIMENTI MILITARI | | | |
| ARTICOLO | 020 | -79.079 | -79.079 |
| | TOTALE LEGGE | -79.079 | -79.079 |
| LEGGE N.1001 DEL 1969 | | | |
| ISTITUZIONE NELLO STATO DI PREVISIONE DELLA SPESA DEL MINISTERO DELL'INTERNO DI UN CAPITOLO CON UN FONDO A DISPOSIZIONE PER SOPPERIRE ALLE EVENTUALI DEFICIENZE DI ALCUNI CAPITOLI RELATIVI ALL'AMMINISTRAZIONE DELLA P.S. | | | |
| ARTICOLO | 001 | -5.500 | -5.500 |
| | TOTALE LEGGE | -5.500 | -5.500 |
| LEGGE N.385 DEL 1978 | | | |
| ADEGUAMENTO DELLA DISCIPLINA DEI COMPENSI PER LAVORO STRAORDINARIO AI DIPENDENTI DELLO STATO | | | |
| | | -486 | -486 |

SEGUE : ALLEGATO D/2

| | | COMPETENZA | CASSA |
|--|-----|-------------------|------------|
| | | (MILIONI DI LIRE) | |
| TOTALE LEGGE | | -486 | -486 |
| LEGGI N. 468 DEL 1978 | | | |
| RIFORMA DI ALCUNE NORME DI CONTABILITA' GENERALE DELLO STATO IN MATERIA DI BILANCIO | | | |
| ARTICOLO | 005 | 22.222 | 22.222 |
| ARTICOLO | 007 | -2.095.939 | -2.123.694 |
| ARTICOLO | 009 | -95.909 | -94.380 |
| ARTICOLO | 011 | 12.500 | 12.500 |
| ARTICOLO | 017 | 1.574 | 4.327 |
| TOTALE LEGGE | | -2.155.552 | -2.179.025 |
| LEGGI N. 373 DEL 1980 | | | |
| ULTERIORE PROROGA E RIFINANZIAMENTO DEL FONDO DESTINATO ALLE ESIGENZE DEL TERRITORIO DI TRIESTE, ISTITUITO CON LEGGE COSTITUZIONALE 31 GENNAIO 1963, N.1 | | | |
| | | -60.000 | -60.000 |
| TOTALE LEGGE | | -60.000 | -60.000 |
| LEGGI N. 157 DEL 1992 | | | |
| NORME PER LA PROTEZIONE DELLA FAUNA SELVATICA OMEOTERMA E PER IL PRELIEVO VENATORIO | | | |
| | | -8.644 | -4.050 |
| TOTALE LEGGE | | -8.644 | -4.050 |
| LEGGI N. 390 DEL 1992 | | | |
| INTERVENTI STRAORDINARI DI CARATTERE UMANITARIO A FAVORE DEGLI SFOLLATI DELLE REPUBBLICHE SORTE NEI TERRITORI DELLA EX JUGOSLAVIA, NONCHE' MISURE URGENTI IN MATERIA DI RAPPORTI INTERNAZIONALI E DI | | | |

SEGUE : ALLEGATO D/2

| | COMPETENZA | CASSA |
|--|-------------------|------------|
| | (MILIONI DI LIRE) | |
| ITALIANI ALL'ESTERO | -45.000 | -41.000 |
| TOTALE LEGGE | -45.000 | -41.000 |
| DECRETO LEGISLATIVO N.502 DEL 1992 | | |
| RIORDINO DELLA DISCIPLINA IN MATERIA SANITARIA A NORMA DELL'ARTICOLO 1 DELLA LEGGE 23 OTTOBRE 1992, N. 421 | | |
| | -281.870 | -270.000 |
| TOTALE LEGGE | -281.870 | -270.000 |
| DECRETO LEGISLATIVO N.504 DEL 1992 | | |
| RIORDINO DELLA FINANZA DEGLI ENTI TERRITORIALI, A NORMA DELL'ARTICOLO 4 DELLA LEGGE 23 OTTOBRE 1992, N. 421. | | |
| ARTICOLO 035 | -26.000 | 0 |
| TOTALE LEGGE | -26.000 | 0 |
| DECRETO LEGISLATIVO N.29 DEL 1993 | | |
| RAZIONALIZZAZIONE DELLA ORGANIZZAZIONE DELLE AMMINISTRAZIONI PUBBLICHE E REVISIONE DELLA DISCIPLINA IN MATERIA DI PUBBLICO IMPIEGO, A NORMA DELL'ARTICOLO 2 DELLA LEGGE 23 OTTOBRE 1992, N. 421. | | |
| | -1.534.000 | -1.534.000 |
| TOTALE LEGGE | -1.534.000 | -1.534.000 |
| LEGGE N.567 DEL 1994 | | |
| RATIFICA ED ESECUZIONE DELLA CONVENZIONE RELATIVA ALLA CONCILIAZIONE E ALL'ARBITRATO NEL QUADRO DELLA CONFERENZA SULLA SICUREZZA E LA COOPERAZIONE IN EUROPA (CSCE), FATTA A STOCOLMA IL 15 DICEMBRE 1992, CON PROTOCOLLO FINANZIARIO ADOTTATO A PRAGA IL 28 APRILE 1993 | | |

SEGUE : ALLEGATO D/2

| | COMPETENZA | CASSA |
|---|-------------------|--------|
| | (MILIONI DI LIRE) | |
| | -60 | -60 |
| TOTALE LEGGE | -60 | -60 |
| LEGGI N. 578 DEL 1994 | | |
| RATIFICA ED ESECUZIONE DELLA CONVENZIONE SULLA COOPERAZIONE TRA LA REPUBBLICA ITALIANA E LA REPUBBLICA FRANCESE NEL CAMPO DELLA PREVISIONE E DELLA PREVENZIONE DEI RISCHI MAGGIORI E DELL'ASSISTENZA RECIPROCA IN CASO DI CATASTROFI NATURALI O DOVUTE ALL'ATTIVITA' DELL'UOMO, FATTA A PARIGI IL 16 SETTEMBRE 1992 | | |
| | -25 | -25 |
| TOTALE LEGGE | -25 | -25 |
| LEGGI N. 579 DEL 1994 | | |
| RATIFICA ED ESECUZIONE DELL'ACCORDO TRA IL GOVERNO DELLA REPUBBLICA ITALIANA ED IL GOVERNO DELLA FEDERAZIONE RUSSA SULLA COOPERAZIONE NELLO SMANTELLAMENTO DELLE ARMI NUCLEARI SOGGETTE A RIDUZIONE NELLA FEDERAZIONE RUSSA, FATTO A ROMA IL 1 DICEMBRE 1993 | | |
| | -5.010 | -5.010 |
| TOTALE LEGGE | -5.010 | -5.010 |
| LEGGI N. 580 DEL 1994 | | |
| RATIFICA ED ESECUZIONE DEL TRATTATO DI AMICIZIA E COLLABORAZIONE TRA LA REPUBBLICA ITALIANA E LA REPUBBLICA DIPOLONIA, FATTO A VARSAVIA L'11 OTTOBRE 1991 | | |
| | -15 | -15 |
| TOTALE LEGGE | -15 | -15 |
| LEGGI N. 583 DEL 1994 | | |

SEGUE : ALLEGATO D/2

| | | COMPETENZA | CASSA |
|--|-----|-------------------|---------|
| | | (MILIONI DI LIRE) | |
| RATIFICA ED ESECUZIONE DEL TRATTATO SUI CIELI APERTI, CON ALLEGATI, FATTO A HELSINKI IL 24 MARZO 1992 | | | |
| ARTICOLO | 003 | -2.441 | -2.441 |
| TOTALE LEGGE | | -2.441 | -2.441 |
| LEGGE N.641 DEL 1994 | | | |
| RATIFICA ED ESECUZIONE DELL'ACCORDO INTERNAZIONALE DEL 1993 SUL CACAO, CON ANNESSI, FATTO A GINEVRA IL 16 LUGLIO 1993 | | | |
| | | -10 | -10 |
| TOTALE LEGGE | | -10 | -10 |
| LEGGE N.655 DEL 1994 | | | |
| MISURE URGENTI IN MATERIA DI PESCA E ACQUACOLTURA | | | |
| | | -70.000 | -70.000 |
| TOTALE LEGGE | | -70.000 | -70.000 |
| LEGGE N.672 DEL 1994 | | | |
| RATIFICA ED ESECUZIONE DEI SEGUENTI ATTI INTERNAZIONALI: ACCORDO EUROPEO CHE ISTITUISCE UN'ASSOCIAZIONE TRA LE COMUNITA' EUROPEE ED I LORO STATI MEMBRI, DA UNA PARTE, E LA ROMANIA, DALL'ALTRA, CON ALLEGATI, PROTOCOLLI E RELATIVO ATTO FINALE, FATTO A BRUXELLES IL 1 FEBBRAIO 1993, CON PROTOCOLLO AGGIUNTIVO, FIRMATO A BRUXELLES IL 21 DICEMBRE 1993; ETC..... | | | |
| | | -28 | -28 |
| TOTALE LEGGE | | -28 | -28 |
| LEGGE N.689 DEL 1994 | | | |
| RATIFICA ED ESECUZIONE DELLA CONVENZIONE DELLE NAZIONI UNITE SUL DIRITTO DEL MARE, CON | | | |

SEGUE : ALLEGATO D/2

| | | COMPETENZA | CASSA |
|---|-----|-------------------|------------|
| | | (MILIONI DI LIRE) | |
| ALLEGATI E ATTO FINALE, FATTA A MONTEGO BAY IL 10 DICEMBRE 1982, NONCHE' DELL'ACCORDO DI APPLICAZIONE DELLA PARTE XI DELLA CONVENZIONE STESSA, CON ALLEGATI, FATTO A NEW YORK IL 29 LUGLIO 1994 | | | |
| ARTICOLO | 005 | -1.000 | -1.000 |
| TOTALE LEGGE | | -1.000 | -1.000 |
| DECRETO LEGGE N.646 DEL 1994 | | | |
| INTERVENTI URGENTI A FAVORE DELLE ZONE COLPITE DALLE ECCEZIONALI AVVERSITA' ATMOSFERICHE E DAGLI EVENTI ALLUVIONALI NELLA PRIMA DECADE DEL MESE DI NOVEMBRE 1994 | | | |
| | | -10.200 | -10.200 |
| TOTALE LEGGE | | -10.200 | -10.200 |
| DECRETO LEGGE N.728 DEL 1994 | | | |
| DISPOSIZIONI URGENTI IN MATERIA DI BILANCI PER LE IMPRESE OPERANTI NEL SETTORE DELL'EDITORIA E DELLA RADIODIFFUSIONE, NONCHE' DI PROSECUZIONE DELL'ATTIVITA' PER LE EMITTENTI TELEVISIVE E SONORE AUTORIZZATE IN AMBITO LOCALE | | | |
| | | -97 | -97 |
| TOTALE LEGGE | | -97 | -97 |
| LEGGE DI BILANCIO N.726 DEL 1994 | | | |
| BILANCIO DI PREVISIONE DELLO STATO PER L'ANNO FINANZIARIO 1995 E BILANCIO PLURIENNALE PER IL TRIENNIO 1995-1997. | | | |
| | | -1.266.229 | -1.282.600 |
| ARTICOLO | 002 | -1.200 | -1.200 |
| ARTICOLO | 003 | -1.255.886 | -1.313.592 |

SEGUE : ALLEGATO D/2

| | | COMPETENZA | CASSA |
|--|-----|-------------------|------------|
| | | (MILIONI DI LIRE) | |
| TOTALE LEGGE | | -2.523.315 | -2.597.392 |
| LEGGI N. 43 DEL 1995 | | | |
| NUOVE NORME PER LA ELEZIONE DEI CONSIGLI DELLE REGIONI A STATUTO ORDINARIO | | | |
| | | -23.800 | -23.800 |
| TOTALE LEGGE | | -23.800 | -23.800 |
| LEGGI N. 51 DEL 1995 | | | |
| RATIFICA ED ESECUZIONE DELL'ACCORDO FRA IL GOVERNO DELLA REPUBBLICA ITALIANA E L'ORGANIZZAZIONE DELLE NAZIONI UNITE PER LO SVILUPPO INDUSTRIALE SULLE DISPOSIZIONI AMMINISTRATIVE PER IL CENTRO INTERNAZIONALE PER LA SCIENZA E L'ALTA TECNOLOGIA, CON SCAMBIO DI LETTERE, FATTO A VIENNA IL 9 NOVEMBRE 1993 | | | |
| ARTICOLO | 003 | -7.000 | -7.000 |
| TOTALE LEGGE | | -7.000 | -7.000 |
| LEGGI N. 52 DEL 1995 | | | |
| RATIFICA ED ESECUZIONE DELL'ACCORDO DI COOPERAZIONE PER PREVEDERE, PREVENIRE E MITIGARE LE CATASTROFI NATURALI E TECNOLOGICHE TRA IL GOVERNO DELLA REPUBBLICA ITALIANA ED IL GOVERNO DELLA REPUBBLICA DI MALTA, FATTO A PALERMO L'11 MARZO 1994 | | | |
| ARTICOLO | 003 | -10 | -10 |
| TOTALE LEGGE | | -10 | -10 |
| LEGGI N. 53 DEL 1995 | | | |
| RATIFICA ED ESECUZIONE DEL TRATTATO DI AMICIZIA E COLLABORAZIONE TRA LA REPUBBLICA ITALIANA E LA ROMANIA, FATTO A BUCAREST IL 23 LUGLIO 1991 | | | |

SEGUE : ALLEGATO D/2

| | | COMPETENZA | CASSA |
|---|--------------|-------------------|-------|
| | | (MILIONI DI LIRE) | |
| ARTICOLO | 003 | -33 | -33 |
| | TOTALE LEGGE | -33 | -33 |
| LEGGE N.54 DEL 1995 | | | |
| RATIFICA ED ESECUZIONE DEL PROTOCOLLO SULLA PROTEZIONE AMBIENTALE AL TRATTATO ANTARTICO, CON ANNESSI ED ATTO FINALE, FATTO A MADRID IL 4 OTTOBRE 1991 | | | |
| ARTICOLO | 003 | -170 | -170 |
| | TOTALE LEGGE | -170 | -170 |
| LEGGE N.73 DEL 1995 | | | |
| RATIFICA ED ESECUZIONE DEL TRATTATO DI AMICIZIA E COLLABORAZIONE TRA LA REPUBBLICA ITALIANA E LA REPUBBLICA DIBULGARIA, FATTO A ROMA IL 9 GENNAIO 1992 | | | |
| ARTICOLO | 003 | -104 | -104 |
| | TOTALE LEGGE | -104 | -104 |
| LEGGE N.74 DEL 1995 | | | |
| RATIFICA ED ESECUZIONE DELL'ACCORDO DI COOPERAZIONE PER PREVEDERE, PREVENIRE E MITIGARE I DISASTRI NATURALI E TECNOLOGICI TRA I GOVERNI DELLE REPUBBLICHE DI AUSTRIA, CROAZIA, UNGHERIA, ITALIA, POLONIA E SLOVENIA, FATTO A VIENNA IL 18 LUGLIO 1992 | | | |
| ARTICOLO | 003 | -30 | -30 |
| | TOTALE LEGGE | -30 | -30 |
| LEGGE N.75 DEL 1995 | | | |
| RATIFICA ED ESECUZIONE DEL TRATTATO DI AMICIZIA E COLLABORAZIONE TRA LA REPUBBLICA ITALIANA E LA REPUBBLICA DIUNGHERIA, FATTO A BUDAPEST IL 6 LUGLIO 1991 | | | |

SEGUE : ALLEGATO D/2

| | | COMPETENZA | CASSA |
|--|-----|-------------------|--------|
| | | (MILIONI DI LIRE) | |
| ARTICOLO | 003 | -33 | -33 |
| TOTALE LEGGE | | -33 | -33 |
| LEGGE N.99 DEL 1995 | | | |
| NORME SULLA DESTINAZIONE DI LOCALI DI EDIFICI GIUDIZIARI AI CONSIGLI DELL'ORDINE DEGLI AVVOCATI E DEI PROCURATORI | | | |
| | | -738 | -738 |
| TOTALE LEGGE | | -738 | -738 |
| LEGGE N.113 DEL 1995 | | | |
| CONCESSIONE DEI CONTRIBUTI ORDINARI AL PIANO D'AZIONE PER IL MEDITERRANEO (PAM) E DI UN CONTRIBUTO STRAORDINARIO ALL'ISTITUTO ITALO-LATINO-AMERICANO | | | |
| | | -5.280 | -5.280 |
| TOTALE LEGGE | | -5.280 | -5.280 |
| LEGGE N.124 DEL 1995 | | | |
| RATIFICA ED ESECUZIONE DEL TRATTATO DI MUTUA ASSISTENZA IN MATERIA PENALE TRA LA REPUBBLICA ITALIANA ED IL CANADA, FATTO A ROMA IL 6 DICEMBRE 1990 | | | |
| | | -25 | -25 |
| TOTALE LEGGE | | -25 | -25 |
| LEGGE N.126 DEL 1995 | | | |
| RATIFICA ED ESECUZIONE DEL TRATTATO TRA LA REPUBBLICA ITALIANA E LA REPUBBLICA DI BULGARIA PER L'ASSISTENZA GIUDIZIARIA IN MATERIA PENALE, FATTO A ROMA IL 3 LUGLIO 1991 | | | |
| | | -15 | -15 |

SEGUE : ALLEGATO D/2

| | COMPETENZA | CASSA |
|---|-------------------|----------|
| | (MILIONI DI LIRE) | |
| TOTALE LEGGE | -15 | -15 |
| LEGGI N.128 DEL 1995 | | |
| RATIFICA ED ESECUZIONE DEL TRATTATO DI AMICIZIA E COOPERAZIONE TRA LA REPUBBLICA ITALIANA E IL REGNO DEL MAROCCO, FATTO A ROMA IL 25 NOVEMBRE 1991 | | |
| ARTICOLO 003 | -49 | -49 |
| TOTALE LEGGE | -49 | -49 |
| LEGGI N.130 DEL 1995 | | |
| DELEGA AL GOVERNO IN MATERIA DI PROCEDURE PER LA DISCIPLINA DEL RAPPORTO D'IMPIEGO E PER IL RIORDINO DELLE CARRIERE, DELLE ATTRIBUZIONI E DEI TRATTAMENTI ECONOMICI DELLE FORZE DI POLIZIA E DELLE FORZE ARMATE | | |
| ARTICOLO 001 | -153.000 | -153.000 |
| TOTALE LEGGE | -153.000 | -153.000 |
| LEGGI N.146 DEL 1995 | | |
| RATIFICA ED ESECUZIONE DEL PROTOCOLLO ALLA CONVENZIONE SULL'INQUINAMENTO ATMOSFERICO TRANSFRONTALIERO A LUNGA DISTANZA CONCERNENTE LA LOTTA CONTRO LE EMISSIONI DI COMPOSTI ORGANICI VOLATILI O I LORO FLUSSI TRANSFRONTALIERI, CON ALLEGATI, FATTO A GINEVRA IL 18 NOVEMBRE 1991 | | |
| | -329 | -329 |
| TOTALE LEGGE | -329 | -329 |
| LEGGI N.148 DEL 1995 | | |
| RATIFICA ED ESECUZIONE DELL'ACCORDO FRA LA REPUBBLICA ITALIANA E LA REPUBBLICA D'ALBANIA SULLA COOPERAZIONE NEL CAMPO TURISTICO E DELL'AMBIENTE, FATTO AD ANCONA IL 13 LUGLIO 1991 | | |

SEGUE : ALLEGATO D/2

| | | COMPETENZA | CASSA |
|---|--------------|-------------------|---------|
| | | (MILIONI DI LIRE) | |
| ARTICOLO | 003 | -6 | -6 |
| | TOTALE LEGGE | -6 | -6 |
| LEGGE N.149 DEL 1995 | | | |
| RATIFICA ED ESECUZIONE DELL'ACCORDO FRA IL GOVERNO DELLA REPUBBLICA ITALIANA E IL GOVERNO DELLA REPUBBLICA FEDERATIVA DEL BRASILE SULLA COOPERAZIONE NEL CAMPO DEL TURISMO, FATTO A ROMA L'11 DICEMBRE 1991 | | | |
| ARTICOLO | 003 | -19 | -19 |
| | TOTALE LEGGE | -19 | -19 |
| LEGGE N.150 DEL 1995 | | | |
| RATIFICA ED ESECUZIONE DELL'ACCORDO DI COOPERAZIONE TURISTICA TRA IL GOVERNO DELLA REPUBBLICA ITALIANA ED IL GOVERNO DEGLI STATI UNITI MESSICANI, FATTO A ROMA L'8 LUGLIO 1991 | | | |
| ARTICOLO | 003 | -12 | -12 |
| | TOTALE LEGGE | -12 | -12 |
| LEGGE N.153 DEL 1995 | | | |
| ISTITUZIONE DEL COMITATO NAZIONALE PER LA CELEBRAZIONE DEL 50 ANNIVERSARIO DELL'ONU | | | |
| ARTICOLO | 004 | -3.200 | -3.200 |
| | TOTALE LEGGE | -3.200 | -3.200 |
| LEGGE N.209 DEL 1995 | | | |
| RATIFICA ED ESECUZIONE DEL PROTOCOLLO RELATIVO ALL'ASSISTENZA FINANZIARIA, ECONOMICA E TECNICA TRA LA REPUBBLICA ITALIANA E MALTA, FATTO A LA VALLETTA IL 28 MARZO 1994 | | | |
| | | -40.000 | -40.000 |

SEGUE : ALLEGATO D/2

| | | COMPETENZA | CASSA |
|--|-----|-------------------|---------|
| | | (MILIONI DI LIRE) | |
| TOTALE LEGGE | | -40.000 | -40.000 |
| LEGGE N.212 DEL 1995 | | | |
| RATIFICA ED ESECUZIONE DELL'ACCORDO QUADRO DI COOPERAZIONE ECONOMICA, INDUSTRIALE, SCIENTIFICO-TECNOLOGICA, TECNICA E CULTURALE TRA LA REPUBBLICA ITALIANA E LA REPUBBLICA DEL VENEZUELA, FATTO A ROMA IL 4 GIUGNO 1990 | | | |
| ARTICOLO | 003 | -24 | -24 |
| TOTALE LEGGE | | -24 | -24 |
| LEGGE N.215 DEL 1995 | | | |
| RATIFICA ED ESECUZIONE DELLA CONVENZIONE DI MUTUA ASSISTENZAAMMINISTRATIVA PER LA PREVENZIONE, LA RICERCA E LAREPRESSIONE DELLE INFRAZIONI DOGANALI TRA IL GOVERNO DELLA REPUBBLICA ITALIANA ED IL GOVERNO DELLA REPUBBLICA D'AUSTRIA, CON DICHIARAZIONE INTERPRETATIVA, FIRMATA A VIENNA IL 17 LUGLIO 1991 | | | |
| ARTICOLO | 003 | -21 | -21 |
| TOTALE LEGGE | | -21 | -21 |
| LEGGE N.221 DEL 1995 | | | |
| AUMENTO DEL CONTRIBUTO STATALE ALL'UNIONE ITALIANA CIECHI, CON VINCOLO DI DESTINAZIONE AL CENTRO NAZIONALE PER IL LIBROPARLATO | | | |
| | | -5.000 | -5.000 |
| TOTALE LEGGE | | -5.000 | -5.000 |
| LEGGE N.231 DEL 1995 | | | |
| NORME PER LA CELEBRAZIONE DELL'OTTAVO CENTENARIO DELLA NASCITA DELL'IMPERATORE FEDERICO II DI SVEVIA | | | |

SEGUE : ALLEGATO D/2

| | COMPETENZA | CASSA |
|---|-------------------|---------|
| | (MILIONI DI LIRE) | |
| | -2.000 | -2.000 |
| TOTALE LEGGE | -2.000 | -2.000 |
| LEGGE N.235 DEL 1995 | | |
| INTERVENTI URGENTI PER LO SVOLGIMENTO DEI CAMPIONATI MONDIALI DI SCI ALPINO E DEI GIOCHI DEL MEDITERRANEO DI BARI | | |
| | -10.000 | -10.000 |
| TOTALE LEGGE | -10.000 | -10.000 |
| LEGGE N.265 DEL 1995 | | |
| ULTERIORI INTERVENTI IN FAVORE DELLE ZONE ALLUVIONATE NEGLI ANNI 1993-1994 | | |
| | -5.000 | -5.000 |
| TOTALE LEGGE | -5.000 | -5.000 |
| LEGGE N.293 DEL 1995 | | |
| PARTECIPAZIONE ITALIANA AL GRUPPO INTERNAZIONALE DI STUDIO SULLA GOMMA (I.R.S.G.) | | |
| ARTICOLO 002 | -159 | -159 |
| TOTALE LEGGE | -159 | -159 |
| LEGGE N.295 DEL 1995 | | |
| DIFFERIMENTO DI TERMINI PREVISTI DA DISPOSIZIONI LEGISLATIVE IN MATERIA DI AFFARI ESTERI E DIFESA | | |
| ARTICOLO 001 | -18.600 | -18.600 |
| TOTALE LEGGE | -18.600 | -18.600 |
| LEGGE N.298 DEL 1995 | | |

SEGUE : ALLEGATO D/2

| | COMPETENZA | CASSA |
|---|-------------------|----------|
| | (MILIONI DI LIRE) | |
| RATIFICA ED ESECUZIONE DELL'ACCORDO DI COOPERAZIONE ECONOMICA E TECNOLOGICA TRA IL GOVERNO DELLA REPUBBLICA ITALIANA E IL GOVERNO DELLO STATO DEL QATAR, FATTO A ROMA IL 16 GENNAIO 1992 | -54 | -54 |
| TOTALE LEGGE | -54 | -54 |
| LEGGI N. 306 DEL 1995 | | |
| RATIFICA ED ESECUZIONE DELL'ACCORDO INTERNAZIONALE DEL 1994 SUL CAFFE', ADOTTATO A LONDRA DAL CONSIGLIO DELL'ORGANIZZAZIONE INTERNAZIONALE DEL CAFFE' CON RISOLUZIONE ICCC N. 336 DEL 30 MARZO 1994 | -67 | -67 |
| TOTALE LEGGE | -67 | -67 |
| LEGGI N. 340 DEL 1995 | | |
| ESTENSIONE DEI BENEFICI DI CUI AGLI ARTICOLI 4 E 5 DELLA LEGGE 20 OTTOBRE 1990, N. 302, AI FAMILIARI DELLE VITTIME DEL DISASTRO AEREO DI USTICA DEL 27 GIUGNO 1980 | -12.150 | -12.150 |
| TOTALE LEGGE | -12.150 | -12.150 |
| LEGGI N. 349 DEL 1995 | | |
| DIFFERIMENTO DI TALUNI TERMINI ED ALTRE DISPOSIZIONI IN MATERIA TRIBUTARIA | -162.800 | -162.800 |
| TOTALE LEGGE | -162.800 | -162.800 |
| LEGGI N. 399 DEL 1995 | | |
| DISPOSIZIONI PER L'ASSETTAMENTO DEL BILANCIO DELLO STATO E DEI BILANCI DELLE AZIENDE AUTONOME PER L'ANNO FINANZIARIO 1995 | | |

SEGUE : ALLEGATO D/2

| | | COMPETENZA | CASSA |
|---|-----|-------------------|---------|
| | | (MILIONI DI LIRE) | |
| | | 415.023 | 727.724 |
| TOTALE LEGGE | | 415.023 | 727.724 |
| LEGGI N. 474 DEL 1995 | | | |
| RATIFICA ED ESECUZIONE DELL'ACCORDO DI COPRODUZIONE CINEMATOGRAFICA TRA IL GOVERNO DELLA REPUBBLICA ITALIANA ED IL GOVERNO D'AUSTRALIA, CON ALLEGATO E SCAMBIO DI NOTE INTERPRETATIVO, FATTO A ROMA IL 28 GIUGNO 1993 | | | |
| ARTICOLO | 003 | -17 | 0 |
| TOTALE LEGGE | | -17 | 0 |
| LEGGI N. 475 DEL 1995 | | | |
| RATIFICA ED ESECUZIONE DELL'ACCORDO DI COLLABORAZIONE TURISTICA TRA LA REPUBBLICA ITALIANA E LA ROMANIA FIRMATO A TRIESTE IL 15 APRILE 1993 | | | |
| ARTICOLO | 003 | -15 | 0 |
| TOTALE LEGGE | | -15 | 0 |
| LEGGI N. 476 DEL 1995 | | | |
| RATIFICA ED ESECUZIONE DELL'ACCORDO TRA IL GOVERNO DELLA REPUBBLICA TUNISINA E L'ITALIA IN MATERIA DI TRASPORTI INTERNAZIONALI SU STRADA, FATTO A TUNISI IL 28 NOVEMBRE 1990 | | | |
| | | -5 | 0 |
| TOTALE LEGGE | | -5 | 0 |
| LEGGI N. 477 DEL 1995 | | | |
| RATIFICA ED ESECUZIONE DELL'ACCORDO DI COOPERAZIONE TRA LA REPUBBLICA ITALIANA E LA REPUBBLICA DEL CILE NELLA LOTTA CONTRO IL TERRORISMO, LA CRIMINALITA' ORGANIZZATA ED IL TRAFFICO DELLA DROGA, FATTO A ROMA IL 16 | | | |

SEGUE : ALLEGATO D/2

| | | COMPETENZA | CASSA |
|--|--------------|-------------------|-------|
| | | (MILIONI DI LIRE) | |
| OTTOBRE 1992 | | | |
| ARTICOLO | 003 | -107 | 0 |
| | TOTALE LEGGE | -107 | 0 |
| LEGGE N.479 DEL 1995 | | | |
| RATIFICA ED ESECUZIONE DELLA CONVENZIONE SULL'AMMISSIONE TEMPORANEA DI MERCI CON ANNESSI, FATTA A ISTAMBUL IL 26 GIUGNO 1990 | | | |
| ARTICOLO | 003 | -6 | 0 |
| | TOTALE LEGGE | -6 | 0 |
| LEGGE N.481 DEL 1995 | | | |
| NORME PER LA CONCORRENZA E LA REGOLAZIONE DEI SERVIZI DI PUBBLICA UTILITA'. ISTITUZIONE DELLE AUTORITA' DI REGOLAZIONE DEI SERVIZI DI PUBBLICA UTILITA' | | | |
| ARTICOLO | 002 | -3.000 | 0 |
| | TOTALE LEGGE | -3.000 | 0 |
| LEGGE N.496 DEL 1995 | | | |
| RATIFICA ED ESECUZIONE DELLA CONVENZIONE SULLA PROIBIZIONE DELLO SVILUPPO, PRODUZIONE, IMMAGAZZINAGGIO E USO DI ARMI CHIMICHE E SULLA LORO DISTRUZIONE, CON ANNESSI, FATTA A PARIGI IL 13 GENNAIO 1993 | | | |
| ARTICOLO | 014 | -7.100 | 0 |
| | TOTALE LEGGE | -7.100 | 0 |
| LEGGE N.505 DEL 1995 | | | |
| PARTECIPAZIONE ITALIANA AD ORGANISMI INTERNAZIONALI E CONTRIBUTI AD ENTI SOTTOPOSTI ALLA VIGILANZA DEL MINISTERO DEGLI AFFARI ESTERI | | | |

SEGUE : ALLEGATO D/2

| | | COMPETENZA | CASSA |
|---|-----|-------------------|----------|
| | | (MILIONI DI LIRE) | |
| ARTICOLO | 018 | -3.685 | 0 |
| TOTALE LEGGE | | -3.685 | 0 |
| LEGGI N.520 DEL 1995 | | | |
| NORME PER LA REGOLAZIONE DEI RAPPORTI TRA LO STATO E LA CHIESA EVANGELICA LUTERANA IN ITALIA (CELI) | | | |
| | | -564 | -564 |
| TOTALE LEGGE | | -564 | -564 |
| DECRETO LEGGE N.30 DEL 1995 | | | |
| MISURE URGENTI PER LA RIPRESA DELLA PESCA E DELL'ACQUACOLTURA COLPITE DALL'EMERGENZA AMBIENTALE DELL'OTTOBRE 1994 | | | |
| | | -37.200 | -37.200 |
| TOTALE LEGGE | | -37.200 | -37.200 |
| DECRETO LEGGE N.41 DEL 1995 | | | |
| MISURE URGENTI PER IL RISANAMENTO DELLA FINANZA PUBBLICA E PER L'OCCUPAZIONE NELLE AREE DEPRESSE | | | |
| | | -401.180 | -401.180 |
| ARTICOLO | 002 | -266.961 | -266.961 |
| TOTALE LEGGE | | -668.141 | -668.141 |
| DECRETO LEGGE N.67 DEL 1995 | | | |
| MODIFICHE ALLA LEGGE 25 MAGGIO 1970, N. 352, RECANTE NORME SUI REFERENDUM PREVISTI DALLA COSTITUZIONE E SULLA INIZIATIVA LEGISLATIVA DEL POPOLO | | | |
| | | -298 | -298 |
| TOTALE LEGGE | | -298 | -298 |

SEGUE : ALLEGATO D/2

| | COMPETENZA | CASSA |
|---|-------------------|----------|
| | (MILIONI DI LIRE) | |
| DECRETO LEGGE N.97 DEL 1995 | | |
| RIORDINO DELLE FUNZIONI IN MATERIA DI TURISMO, SPETTACOLO E SPORT | | |
| ARTICOLO 010 | -10.000 | -10.000 |
| TOTALE LEGGE | -10.000 | -10.000 |
| DECRETO LEGGE N.107 DEL 1995 | | |
| ATTUAZIONE DELLE RISOLUZIONI ONU NUMERI 942 E 944 DEL 1994, RELATIVE ALL'EMBARGO NEI CONFRONTI DELLA BOSNIA ERZEGOVINA ED ALLA REVOCA DELL'EMBARGO NEI CONFRONTI DI HAITI, NONCHE' AUTORIZZAZIONE ALLA PARTECIPAZIONE ITALIANA ALLA MISSIONE DIPOLIZIA CIVILE DELLA U.E.O. A MOSTAR | | |
| | -2.642 | -2.642 |
| TOTALE LEGGE | -2.642 | -2.642 |
| DECRETO LEGGE N.118 DEL 1995 | | |
| INTERVENTI URGENTI PER LO SVOLGIMENTO DEI CAMPIONATI MONDIALI DI SCI ALPINO E DEI GIOCHI DEL MEDITERRANEO DI BARI | | |
| | -13.000 | -13.000 |
| TOTALE LEGGE | -13.000 | -13.000 |
| DECRETO LEGGE N.176 DEL 1995 | | |
| DISPOSIZIONI URGENTI PER IL FUNZIONAMENTO DEGLI UFFICI PERIFERICI DEL MINISTERO DELL'INTERNO NELLE PROVINCE RECENTEMENTE ISTITUITE | | |
| ARTICOLO 005 | -101.200 | -101.200 |
| TOTALE LEGGE | -101.200 | -101.200 |
| DECRETO LEGGE N.180 DEL 1995 | | |

SEGUE : ALLEGATO D/2

| | COMPETENZA | CASSA |
|--|-------------------|----------|
| | (MILIONI DI LIRE) | |
| DISPOSIZIONI URGENTI RELATIVE ALLO SVOLGIMENTO DELLA MISSIONE IN SOMALIA | -15.915 | -15.915 |
| TOTALE LEGGE | -15.915 | -15.915 |
| DECRETO LEGGE N.205 DEL 1995 | | |
| INTERVENTI PER IL SETTORE DELL'AUTOTRASPORTO DI COSE PER CONTO DI TERZI, NONCHE' PER IL PERSONALE ADDETTO AI PUBBLICISERVIZI DI TRASPORTO | -300.000 | -300.000 |
| ARTICOLO 001 | -218.000 | -218.000 |
| TOTALE LEGGE | -518.000 | -518.000 |
| DECRETO LEGGE N.219 DEL 1995 | | |
| NORME IN MATERIA DI ISTITUTI E PERSONALE APPARTENENTI AL SERVIZIO SANITARIO NAZIONALE | -374 | -374 |
| TOTALE LEGGE | -374 | -374 |
| DECRETO LEGGE N.232 DEL 1995 | | |
| DISPOSIZIONI IN MATERIA DI COLLOCAMENTO, DI PREVIDENZA E DI INTERVENTI A SOSTEGNO DEL REDDITO | -925.000 | -925.000 |
| TOTALE LEGGE | -925.000 | -925.000 |
| DECRETO LEGGE N.237 DEL 1995 | | |
| INTERVENTI URGENTI A FAVORE DEL SETTORE PORTUALE E MARITTIMO | | |
| ARTICOLO 019 | -22.000 | -22.000 |

SEGUE : ALLEGATO D/2

| | COMPETENZA | CASSA |
|---|-------------------|----------|
| | (MILIONI DI LIRE) | |
| TOTALE LEGGE | -22.000 | -22.000 |
| DECRETO LEGGE N.250 DEL 1995 | | |
| DIFFERIMENTO DI TALUNI TERMINI ED ALTRE DISPOSIZIONI IN MATERIA TRIBUTARIA | | |
| | -400.000 | -400.000 |
| TOTALE LEGGE | -400.000 | -400.000 |
| DECRETO LEGGE N.252 DEL 1995 | | |
| DISPOSIZIONI URGENTI PER IL RISANAMENTO ED IL RIORDINO DELLARAI-S.P.A. | | |
| | -120.000 | -120.000 |
| TOTALE LEGGE | -120.000 | -120.000 |
| DECRETO LEGGE N.253 DEL 1995 | | |
| DISPOSIZIONI URGENTI CONCERNENTI L'ABOLIZIONE DEGLI ESAMI DIRIPARAZIONE E DI SECONDA SESSIONE ED ATTIVAZIONE DEI RELATIVI INTERVENTI DI SOSTEGNO E DI RECUPERO | | |
| ARTICOLO 003 | -54.600 | -54.600 |
| TOTALE LEGGE | -54.600 | -54.600 |
| DECRETO LEGGE N.255 DEL 1995 | | |
| DISPOSIZIONI URGENTI IN MATERIA DI FINANZA LOCALE | | |
| | -151.700 | -151.700 |
| ARTICOLO 001 | -36.000 | -36.000 |
| TOTALE LEGGE | -187.700 | -187.700 |
| DECRETO LEGGE N.258 DEL 1995 | | |
| DIFFERIMENTO DI TERMINI PREVISTI DA DISPOSIZIONI LEGISLATIVE IN MATERIA DI | | |

SEGUE : ALLEGATO D/2

| | COMPETENZA | CASSA |
|--|-------------------|---------|
| | (MILIONI DI LIRE) | |
| RAPPORTI INTERNAZIONALI | | |
| | -2.400 | -2.400 |
| TOTALE LEGGE | -2.400 | -2.400 |
| DECRETO LEGGE N.260 DEL 1995 | | |
| DIFFERIMENTO DI TERMINI PREVISTI DA DISPOSIZIONI LEGISLATIVE IN MATERIA DI INTERVENTI CONCERNENTI LA PUBBLICA AMMINISTRAZIONE | | |
| | -32.200 | -32.200 |
| TOTALE LEGGE | -32.200 | -32.200 |
| DECRETO LEGGE N.274 DEL 1995 | | |
| DISPOSIZIONI IN MATERIA DI RIUTILIZZO DEI RESIDUI DERIVANTI DA CICLI DI PRODUZIONE O DI CONSUMO IN UN PROCESSO PRODUTTIVO O IN UN PROCESSO DI COMBUSTIONE, NONCHE' IN MATERIA DI SMALTIMENTO DEI RIFIUTI | | |
| | -298 | -298 |
| TOTALE LEGGE | -298 | -298 |
| DECRETO LEGGE N.275 DEL 1995 | | |
| DISPOSIZIONI URGENTI PER PREVENIRE E FRONTEGGIARE GLI INCENDI BOSCHIVI NEL TERRITORIO NAZIONALE | | |
| | -53.000 | -53.000 |
| TOTALE LEGGE | -53.000 | -53.000 |
| DECRETO LEGGE N.277 DEL 1995 | | |
| DISPOSIZIONI PER L'ULTERIORE IMPIEGO DELLE FORZE ARMATE IN ATTIVITA' DI CONTROLLO DEL TERRITORIO NAZIONALE, NONCHE' PERL'ADEGUAMENTO DI STRUTTURE E FUNZIONI CONNESSE ALLA LOTTA CONTRO LA CRIMINALITA' ORGANIZZATA | | |

SEGUE : ALLEGATO D/2

| | | COMPETENZA | CASSA |
|--|--------------|-------------------|----------|
| | | (MILIONI DI LIRE) | |
| | TOTALE LEGGE | -64.000 | -64.000 |
| DECRETO LEGGE N.289 DEL 1995 | | | |
| DISPOSIZIONI URGENTI PER LA PARITA' DI ACCESSO AI MEZZI DI INFORMAZIONE DURANTE LE CAMPAGNE ELETTORALI E REFERENDARIE | | | |
| ARTICOLO | 011 | -2.500 | -2.500 |
| | TOTALE LEGGE | -2.500 | -2.500 |
| DECRETO LEGGE N.320 DEL 1995 | | | |
| NORME IN MATERIA DI ISTITUTI E PERSONALE APPARTENENTI AL SERVIZIO SANITARIO NAZIONALE | | | |
| ARTICOLO | 011 | -75 | -75 |
| | TOTALE LEGGE | -75 | -75 |
| DECRETO LEGGE N.325 DEL 1995 | | | |
| DISPOSIZIONI PER L'ATTUAZIONE DEI REGOLAMENTI COMUNITARI RELATIVI ALLA RIFORMA DELLA POLITICA AGRICOLA COMUNE PER L'ANNO 1995 | | | |
| | TOTALE LEGGE | -174.000 | -174.000 |
| | TOTALE LEGGE | -174.000 | -174.000 |
| DECRETO LEGGE N.344 DEL 1995 | | | |
| DISPOSIZIONI URGENTI PER DOTARE GLI UFFICI GIUDIZIARI DI SISTEMI DI FONO E VIDEOREGISTRAZIONE | | | |
| | TOTALE LEGGE | -26.000 | -26.000 |
| | TOTALE LEGGE | -26.000 | -26.000 |

SEGUE : ALLEGATO D/2

| | COMPETENZA | CASSA |
|---|-------------------|----------|
| | (MILIONI DI LIRE) | |
| DECRETO LEGGE N.361 DEL 1995 | | |
| DIFFERIMENTO DEI TERMINI PREVISTI DA DISPOSIZIONI LEGISLATIVE IN MATERIA DI INTERVENTI CONCERNENTI LA PUBBLICAAMMINISTRAZIONE | | |
| | -4.800 | -4.800 |
| TOTALE LEGGE | -4.800 | -4.800 |
| DECRETO LEGGE N.368 DEL 1995 | | |
| DISPOSIZIONI URGENTI IN MATERIA DI AVANZAMENTO DEGLI UFFICIALI DELLE FORZE ARMATE E DELL'ARMA DEI CARABINIERI | | |
| | -679 | -679 |
| TOTALE LEGGE | -679 | -679 |
| DECRETO LEGGE N.369 DEL 1995 | | |
| PROVVEDIMENTI URGENTI PER IL PERSONALE DELL'AMMINISTRAZIONE PENITENZIARIA E PER IL SERVIZIO DI TRADUZIONE DEI DETENUTI | | |
| | -21.391 | -21.391 |
| TOTALE LEGGE | -21.391 | -21.391 |
| DECRETO LEGGE N.370 DEL 1995 | | |
| TRASFERIMENTO ALL'AIMA DI FONDI PER CORRISPONDERE AGLI IMPEGNI NEI CONFRONTI DELL'UNIONE EUROPEA, RELATIVI AI PRELIEVI NEL SETTORE LATTIERO-CASEARIO | | |
| | -487.800 | -487.800 |
| TOTALE LEGGE | -487.800 | -487.800 |
| DECRETO LEGGE N.381 DEL 1995 | | |
| DISPOSIZIONI URGENTI IN MATERIA DI FINANZIAMENTO DELLE CAMERE DI COMMERCIO | | |

SEGUE : ALLEGATO D/2

| | COMPETENZA | CASSA |
|---|-------------------|----------|
| | (MILIONI DI LIRE) | |
| | -58.000 | -58.000 |
| TOTALE LEGGE | -58.000 | -58.000 |
| DECRETO LEGGE N.406 DEL 1995 | | |
| DISPOSIZIONI URGENTI PER FAVORIRE LE PRIVATIZZAZIONI | | |
| ARTICOLO 001 | -910.815 | -910.815 |
| TOTALE LEGGE | -910.815 | -910.815 |
| DECRETO LEGGE N.415 DEL 1995 | | |
| PROROGA DI TERMINI A FAVORE DEI SOGGETTI RESIDENTI NELLE ZONE COLPITE DAGLI EVENTI ALLUVIONALI DEL NOVEMBRE 1994 E DISPOSIZIONI INTEGRATIVE DEL DECRETO-LEGGE 23 FEBBRAIO 1995, N. 41, CONVERTITO, CON MODIFICAZIONI, DALLA LEGGE 22 MARZO 1995, N. 85. | | |
| | -3.000 | -3.000 |
| TOTALE LEGGE | -3.000 | -3.000 |
| DECRETO LEGGE N.428 DEL 1995 | | |
| ISTITUZIONE DI UFFICI SCOLASTICI PROVINCIALI DEL MINISTERO DELLA PUBBLICA ISTRUZIONE NELLE NUOVE PROVINCE | | |
| | -1.282 | -1.282 |
| TOTALE LEGGE | -1.282 | -1.282 |
| DECRETO LEGGE N.444 DEL 1995 | | |
| DISPOSIZIONI URGENTI IN MATERIA DI FINANZA LOCALE | | |
| | -105.000 | -105.000 |
| TOTALE LEGGE | -105.000 | -105.000 |

SEGUE : ALLEGATO D/2

| | COMPETENZA | CASSA |
|--|-------------------|--------|
| | (MILIONI DI LIRE) | |
| DECRETO LEGGE N.450 DEL 1995 | | |
| INTERVENTI URGENTI DI CARATTERE PREVIDENZIALE PER IL PERSONALE DEL GRUPPO ALITALIA | | |
| | -6.400 | -6.400 |
| TOTALE LEGGE | -6.400 | -6.400 |
| DECRETO LEGGE N.451 DEL 1995 | | |
| DISPOSIZIONI URGENTI PER L'ULTERIORE IMPIEGO DEL PERSONALE DELLE FORZE ARMATE IN ATTIVITA' DI CONTROLLO DELLA FRONTIERAMARITTIMA NELLA REGIONE PUGLIA | | |
| | -5.097 | -5.097 |
| TOTALE LEGGE | -5.097 | -5.097 |
| DECRETO LEGGE N.489 DEL 1995 | | |
| DISPOSIZIONI URGENTI IN MATERIA DI POLITICA DELL'IMMIGRAZIONE E PER LA REGOLAMENTAZIONE DELL'INGRESSO E SOGGIORNO NEL TERRITORIO NAZIONALE DEI CITTADINI DEI PAESI NON APPARTENENTI ALL'UNIONE EUROPEA | | |
| | -450 | 0 |
| TOTALE LEGGE | -450 | 0 |
| DECRETO LEGGE N.509 DEL 1995 | | |
| DISPOSIZIONI URGENTI IN MATERIA DI STRUTTURE E DI SPESE DEL SERVIZIO SANITARIO NAZIONALE | | |
| | -3.425 | 0 |
| TOTALE LEGGE | -3.425 | 0 |
| DECRETO LEGGE N.526 DEL 1995 | | |
| DISPOSIZIONI URGENTI IN MATERIA DI ESTINZIONE DI CREDITI DI IMPOSTA E DI RIVER | | |

SEGUE : ALLEGATO D/2

| | COMPETENZA | CASSA |
|--|-------------------|------------|
| | (MILIONI DI LIRE) | |
| SAMENTO DELL'ACCONTO DELL'IMPOSTA SUL VALORE AGGIUNTO | -8.689.000 | -8.689.000 |
| TOTALE LEGGE | -8.689.000 | -8.689.000 |
| DECRETO LEGGE N.553 DEL 1995 | | |
| DISPOSIZIONI URGENTI IN MATERIA DI ASSISTENZA FARMACEUTICA EDI SANITA' | -90.000 | -90.000 |
| TOTALE LEGGE | -90.000 | -90.000 |
| DECRETO LEGGE N.567 DEL 1995 | | |
| ADEGUAMENTO DELLE ENTRATE ORDINARIE DELLA REGIONE FRIULI VENEZIA GIULIA PER L'ANNO 1995, NONCHE' UTILIZZAZIONE DEGLI STANZIAMENTI RELATIVI AL FONDO PER TRIESTE | -75.000 | 0 |
| TOTALE LEGGE | -75.000 | 0 |
| DECRETO PRESID. REPUBBL. N.394 DEL 1995 | | |
| RECEPIMENTO DEL PROVVEDIMENTO DI CONCERTAZIONE DEL 20 LUGLIO1995 RIGUARDANTE IL PERSONALE DELLE FORZE ARMATE (ESERCITO, MARINA E AERONAUTICA). | -215.460 | -215.460 |
| TOTALE LEGGE | -215.460 | -215.460 |
| DECRETO PRESID. REPUBBL. N.395 DEL 1995 | | |
| RECEPIMENTO DELL'ACCORDO SINDACALE DEL 20 LUGLIO 1995 RIGUARDANTE IL PERSONALE DELLE FORZE DI POLIZIA AD ORDINAMENTO CIVILE (POLIZIA DI STATO, CORPO DI POLIZIA PENITENZIARIA E CORPO FORESTALE DELLO STATO) E DEL PROVVEDIMENTO DI CONCERTAZIONE DEL 20 LUGLIO 1995 RIGUARDANTE LE FORZE DI POLIZIA | | |

SEGUE : ALLEGATO D/2

| | COMPETENZA | CASSA |
|---|-------------------|-------------|
| | (MILIONI DI LIRE) | |
| AD ORDINAMENTO MILITARE (ARMA DEI CARABINIERI E CORPO DELLA GUARDIA DI FINANZA). | | |
| | -487.000 | -487.000 |
| TOTALE LEGGE | -487.000 | -487.000 |
| TOTALE CATEGORIA IX | -21.452.679 | -21.098.253 |
| TOTALE TITOLO I | 19.472.768 | 33.841.379 |

TITOLO II - SPESE IN CONTO CAPITALE

CATEGORIA X - BENI ED OPERE IMMOBILIARI A
CARICO DIRETTO DELLO STATO

LEGGE N.468 DEL 1978

RIFORMA DI ALCUNE NORME DI CONTABILITA'
GENERALE DELLO STATO IN MATERIA DI BILANCIO

| | | |
|--------------|---------|-----------|
| ARTICOLO 005 | 235.643 | 113.292 |
| ARTICOLO 008 | 316.461 | 316.461 |
| ARTICOLO 017 | 302.428 | 675.773 |
| TOTALE LEGGE | 854.532 | 1.105.526 |

LEGGE N.373 DEL 1980

ULTERIORE PROROGA E RIFINANZIAMENTO DEL
FONDO DESTINATO ALLE ESIGENZE DEL TERRITORIO
DI TRIESTE, ISTITUITO CON LEGGE
COSTITUZIONALE 31 GENNAIO 1963, N.1

| | | |
|--------------|--------|--------|
| | 38.940 | 38.940 |
| TOTALE LEGGE | 38.940 | 38.940 |

SEGUE : ALLEGATO D/2

| | COMPETENZA | CASSA |
|---|-------------------|---------|
| | (MILIONI DI LIRE) | |
| LEGGE FINANZIARIA N.41 DEL 1986 | | |
| DISPOSIZIONI PER LA FORMAZIONE DEL BILANCIO ANNUALE E PLURIENNALE DELLO STATO (LEGGE FINANZIARIA 1986) | | |
| | 15.928 | 6.996 |
| TOTALE LEGGE | 15.928 | 6.996 |
| LEGGE N.32 DEL 1992 | | |
| DISPOSIZIONI IN ORDINE ALLA RICOSTRUZIONE NEI TERRITORI DI CUI AL TESTO UNICO DELLE LEGGI PER GLI INTERVENTI NEI TERRITORI DELLA CAMPANIA, BASILICATA, PUGLIA E CALABRIA COLPITI DAGLI EVENTI SISMICI DEL NOVEMBRE 1980, DEL FEBBRAIO 1981 E DEL MARZO 1982, APPROVATO CON DECRETO LEGISLATIVO 30 MARZO 1990, N. 76 | | |
| ARTICOLO 001 | 268.777 | 268.777 |
| TOTALE LEGGE | 268.777 | 268.777 |
| DECRETO LEGISLATIVO N.96 DEL 1993 | | |
| TRASFERIMENTO DEI SOPPRESSI DIPARTIMENTO PER GLI INTERVENTI STRAORDINARI NEL MEZZOGIORNO E AGENZIA PER LA PROMOZIONE DELLO SVILUPPO DEL MEZZOGIORNO, IN ATTUAZIONE DELL'ARTICOLO 3 DELLA LEGGE 19 DICEMBRE 1992, N. 488 | | |
| | 169.960 | 169.960 |
| TOTALE LEGGE | 169.960 | 169.960 |
| DECRETO LEGGE N.691 DEL 1994 | | |
| MISURE URGENTI PER LA RICOSTRUZIONE E LA RIPRESA DELLE ATTIVITA' PRODUTTIVE NELLE ZONE COLPITE DALLE ECCEZIONALI AVVERSITA' ATMOSFERICHE E DAGLI EVENTI ALLUVIONALI NELLA PRIMA DECADE DEL MESE DI NOVEMBRE 1994 | | |
| | 391.000 | 391.000 |

SEGUE : ALLEGATO D/2

| | | COMPETENZA | CASSA |
|---|-----|-------------------|---------|
| | | (MILIONI DI LIRE) | |
| TOTALE LEGGE | | 391.000 | 391.000 |
| LEGGE DI BILANCIO N.726 DEL 1994 | | | |
| BILANCIO DI PREVISIONE DELLO STATO PER L'ANNO FINANZIARIO 1995 E BILANCIO PLURIENNALE PER IL TRIENNIO 1995-1997. | | | |
| | | 50.186 | 45.019 |
| ARTICOLO | 003 | 315.020 | 315.020 |
| ARTICOLO | 024 | -17.000 | -12.000 |
| TOTALE LEGGE | | 348.206 | 348.039 |
| LEGGE N.46 DEL 1995 | | | |
| NORME PER L'AVVIO DEGLI INTERVENTI PROGRAMMATI IN AGRICOLTURA E PER IL RIENTRO DELLA PRODUZIONE LATTIERA NELLAQUOTA COMUNITARIA | | | |
| ARTICOLO | 001 | 48.955 | 43.450 |
| TOTALE LEGGE | | 48.955 | 43.450 |
| LEGGE N.399 DEL 1995 | | | |
| DISPOSIZIONI PER L'ASSESTAMENTO DEL BILANCIO DELLO STATO E DEI BILANCI DELLE AZIENDE AUTONOME PER L'ANNO FINANZIARIO 1995 | | | |
| | | -3.600 | 674.480 |
| TOTALE LEGGE | | -3.600 | 674.480 |
| DECRETO LEGGE N.41 DEL 1995 | | | |
| MISURE URGENTI PER IL RISANAMENTO DELLA FINANZA PUBBLICA E PER L'OCCUPAZIONE NELLE AREE DEPRESSE | | | |
| ARTICOLO | 002 | -55.908 | -55.458 |
| TOTALE LEGGE | | -55.908 | -55.458 |

SEGUE : ALLEGATO D/2

| | COMPETENZA | CASSA |
|---|-------------------|--------|
| | (MILIONI DI LIRE) | |
| DECRETO LEGGE N.118 DEL 1995 | | |
| INTERVENTI URGENTI PER LO SVOLGIMENTO DEI CAMPIONATI MONDIALI DI SCI ALPINO E DEI GIOCHI DEL MEDITERRANEO DI BARI | | |
| | 50.000 | 50.000 |
| TOTALE LEGGE | 50.000 | 50.000 |
| DECRETO LEGGE N.140 DEL 1995 | | |
| DIFFERIMENTO DI TERMINI PREVISTI DA DISPOSIZIONI LEGISLATIVE IN MATERIA DI OPERE PUBBLICHE E POLITICHE AMBIENTALI E TERRITORIALI | | |
| | 0 | 5.500 |
| TOTALE LEGGE | 0 | 5.500 |
| DECRETO LEGGE N.251 DEL 1995 | | |
| DISPOSIZIONI URGENTI IN MATERIA DI GESTIONI AEROPORTUALI, DI TRASPORTI ECCEZIONALI E DI VEICOLI ADIBITI A SERVIZI DI EMERGENZA | | |
| | 34.000 | 34.000 |
| TOTALE LEGGE | 34.000 | 34.000 |
| DECRETO LEGGE N.275 DEL 1995 | | |
| DISPOSIZIONI URGENTI PER PREVENIRE E FRONTEGGIARE GLI INCENDI BOSCHIVI NEL TERRITORIO NAZIONALE | | |
| | 40.900 | 40.900 |
| TOTALE LEGGE | 40.900 | 40.900 |
| DECRETO LEGGE N.415 DEL 1995 | | |
| PROROGA DI TERMINI A FAVORE DEI SOGGETTI RESIDENTI NELLE ZONE COLPITE DAGLI EVENTI ALLUVIONALI DEL NOVEMBRE 1994 E DISPOSIZIONI | | |

SEGUE : ALLEGATO D/2

| | COMPETENZA | CASSA |
|---|-------------------|-----------|
| | (MILIONI DI LIRE) | |
| INTEGRATIVE DEL DECRETO-LEGGE 23 FEBBRAIO 1995, N. 41, CONVERTITO, CON MODIFICAZIONI, DALLA LEGGE 22 MARZO 1995, N. 85. | 30 | 30 |
| TOTALE LEGGE | 30 | 30 |
| TOTALE CATEGORIA X | 2.201.719 | 3.122.140 |

CATEGORIA XI - BENI MOBILI, MACCHINE ED
ATTREZZATURE TECNICO-SCIENTIFICHE A CARICO
DIRETTO DELLO STATO

LEGGE N.468 DEL 1978

RIFORMA DI ALCUNE NORME DI CONTABILITA'
GENERALE DELLO STATO IN MATERIA DI BILANCIO

| | | |
|--------------|--------|--------|
| ARTICOLO 005 | 20.635 | 0 |
| ARTICOLO 008 | 9.015 | 9.015 |
| ARTICOLO 017 | 46.578 | 45.742 |
| TOTALE LEGGE | 76.228 | 54.757 |

DECRETO LEGISLATIVO N.96 DEL 1993

TRASFERIMENTO DEI SOPPRESSI DIPARTIMENTO PER
GLI INTERVENTI STRAORDINARI NEL MEZZOGIORNO
E AGENZIA PER LA PROMOZIONE DELLO SVILUPPO
DEL MEZZOGIORNO, IN ATTUAZIONE DELL'ARTICOLO
3 DELLA LEGGE 19 DICEMBRE 1992, N. 488

| | | |
|--------------|--------|--------|
| | 86.000 | 86.000 |
| TOTALE LEGGE | 86.000 | 86.000 |

DECRETO LEGGE N.691 DEL 1994

MISURE URGENTI PER LA RICOSTRUZIONE E LA
RIPRESA DELLE ATTIVITA' PRODUTTIVE NELLE ZONE
COLPITE DALLE ECCEZIONALI AVVERSITA'
ATMOSFERICHE E DAGLI EVENTI ALLUVIONALI

SEGUE : ALLEGATO D/2

| | | COMPETENZA | CASSA |
|---|--------------|-------------------|---------|
| | | (MILIONI DI LIRE) | |
| NELLA PRIMA DECADE DEL MESE DI NOVEMBRE 1994 | | | |
| | | 1.000 | 1.000 |
| | TOTALE LEGGE | 1.000 | 1.000 |
| LEGGE DI BILANCIO N.726 DEL 1994 | | | |
| BILANCIO DI PREVISIONE DELLO STATO PER L'ANNO FINANZIARIO 1995 E BILANCIO PLURIENNALE PER IL TRIENNIO 1995-1997. | | | |
| | | 597 | 173 |
| ARTICOLO | 024 | 26.555 | 20.500 |
| | TOTALE LEGGE | 27.152 | 20.673 |
| LEGGE N.399 DEL 1995 | | | |
| DISPOSIZIONI PER L'ASSESTAMENTO DEL BILANCIO DELLO STATO E DEI BILANCI DELLE AZIENDE AUTONOME PER L'ANNO FINANZIARIO 1995 | | | |
| | | 1.700 | 150.974 |
| | TOTALE LEGGE | 1.700 | 150.974 |
| DECRETO LEGGE N.41 DEL 1995 | | | |
| MISURE URGENTI PER IL RISANAMENTO DELLA FINANZA PUBBLICA E PER L'OCCUPAZIONE NELLE AREE DEPRESSE | | | |
| ARTICOLO | 002 | -32.850 | -32.850 |
| | TOTALE LEGGE | -32.850 | -32.850 |
| DECRETO LEGGE N.237 DEL 1995 | | | |
| INTERVENTI URGENTI A FAVORE DEL SETTORE PORTUALE E MARITTIMO | | | |
| ARTICOLO | 019 | 22.000 | 22.000 |

SEGUE : ALLEGATO D/2

| | COMPETENZA | CASSA |
|--|-------------------|---------|
| | (MILIONI DI LIRE) | |
| TOTALE LEGGE | 22.000 | 22.000 |
| DECRETO LEGGE N.256 DEL 1995 | | |
| DIFFERIMENTO DI TERMINI PREVISTI DA DISPOSIZIONI LEGISLATIVE IN MATERIA DI OPERE PUBBLICHE E POLITICHE AMBIENTALI E TERRITORIALI. | | |
| | 0 | -5.000 |
| TOTALE LEGGE | 0 | -5.000 |
| DECRETO LEGGE N.344 DEL 1995 | | |
| DISPOSIZIONI URGENTI PER DOTARE GLI UFFICI GIUDIZIARI DI SISTEMI DI FONO E VIDEOREGISTRAZIONE | | |
| | 54.000 | 54.000 |
| TOTALE LEGGE | 54.000 | 54.000 |
| DECRETO LEGGE N.532 DEL 1995 | | |
| DISPOSIZIONI URGENTI PER LE ATTIVITA' PRODUTTIVE | | |
| | 40.000 | 0 |
| TOTALE LEGGE | 40.000 | 0 |
| TOTALE CATEGORIA XI | 275.230 | 351.554 |
| CATEGORIA XII - TRASFERIMENTI | | |
| LEGGE N.468 DEL 1978 | | |
| RIFORMA DI ALCUNE NORME DI CONTABILITA' GENERALE DELLO STATO IN MATERIA DI BILANCIO | | |
| ARTICOLO 005 | 577.263 | 559.181 |

SEGUE : ALLEGATO D/2

| | | COMPETENZA | CASSA |
|--|-----|-------------------|-----------|
| | | (MILIONI DI LIRE) | |
| ARTICOLO | 007 | 65.157 | 68.457 |
| ARTICOLO | 008 | 320.902 | 320.902 |
| ARTICOLO | 017 | 1.607.106 | 1.974.227 |
| TOTALE LEGGE | | 2.570.428 | 2.922.767 |
| LEGGE N.373 DEL 1980 | | | |
| ULTERIORE PROROGA E RIFINANZIAMENTO DEL FONDO DESTINATO ALLE ESIGENZE DEL TERRITORIO DI TRIESTE, ISTITUITO CON LEGGE COSTITUZIONALE 31 GENNAIO 1963, N.1 | | | |
| | | 14.157 | 14.157 |
| TOTALE LEGGE | | 14.157 | 14.157 |
| LEGGE FINANZIARIA N.887 DEL 1984 | | | |
| DISPOSIZIONI PER LA FORMAZIONE DEL BILANCIO ANNUALE E PLURIENNALE DELLO STATO (LEGGE FINANZIARIA 1985). | | | |
| | | 48.250 | 48.250 |
| TOTALE LEGGE | | 48.250 | 48.250 |
| LEGGE FINANZIARIA N.41 DEL 1986 | | | |
| DISPOSIZIONI PER LA FORMAZIONE DEL BILANCIO ANNUALE E PLURIENNALE DELLO STATO (LEGGE FINANZIARIA 1986) | | | |
| | | 59.032 | 53.973 |
| TOTALE LEGGE | | 59.032 | 53.973 |
| LEGGE FINANZIARIA N.910 DEL 1986 | | | |
| DISPOSIZIONI PER LA FORMAZIONE DEL BILANCIO ANNUALE E PLURIENNALE DELLO STATO (LEGGE FINANZIARIA 1987) | | | |
| | | 341.000 | 341.000 |

SEGUE : ALLEGATO D/2

| | COMPETENZA | CASSA |
|---|-------------------|-----------|
| | (MILIONI DI LIRE) | |
| TOTALE LEGGE | 341.000 | 341.000 |
| LEGGE FINANZIARIA N.67 DEL 1988 | | |
| DISPOSIZIONI PER LA FORMAZIONE DEL BILANCIO ANNUALE E PLURIENNALE DELLO STATO (L.F. 88) | | |
| | 51.974 | 51.974 |
| TOTALE LEGGE | 51.974 | 51.974 |
| LEGGE N.32 DEL 1992 | | |
| DISPOSIZIONI IN ORDINE ALLA RICOSTRUZIONE NEI TERRITORI DI CUI AL TESTO UNICO DELLE LEGGI PER GLI INTERVENTI NEI TERRITORI DELLA CAMPANIA, BASILICATA, PUGLIA E CALABRIA COLPITI DAGLI EVENTI SISMICI DEL NOVEMBRE 1980, DEL FEBBRAIO 1981 E DEL MARZO 1982, APPROVATO CON DECRETO LEGISLATIVO 30 MARZO 1990, N. 76 | | |
| ARTICOLO 001 | 1.231.223 | 1.231.223 |
| TOTALE LEGGE | 1.231.223 | 1.231.223 |
| DECRETO LEGISLATIVO N.502 DEL 1992 | | |
| RIORDINO DELLA DISCIPLINA IN MATERIA SANITARIA A NORMA DELL'ARTICOLO 1 DELLA LEGGE 23 OTTOBRE 1992, N. 421 | | |
| | 5.320 | 0 |
| TOTALE LEGGE | 5.320 | 0 |
| DECRETO LEGISLATIVO N.96 DEL 1993 | | |
| TRASFERIMENTO DEI SOPPRESSI DIPARTIMENTO PER GLI INTERVENTI STRAORDINARI NEL MEZZOGIORNO E AGENZIA PER LA PROMOZIONE DELLO SVILUPPO DEL MEZZOGIORNO, IN ATTUAZIONE DELL'ARTICOLO 3 DELLA LEGGE 19 DICEMBRE 1992, N. 488 | | |
| | 6.054.700 | 5.980.358 |

SEGUE : ALLEGATO D/2

| | COMPETENZA | CASSA |
|---|-------------------|-----------|
| | (MILIONI DI LIRE) | |
| TOTALE LEGGE | 6.054.700 | 5.980.358 |
| LEGGE N.655 DEL 1994 | | |
| MISURE URGENTI IN MATERIA DI PESCA E ACQUACOLTURA | 61.688 | 61.688 |
| TOTALE LEGGE | 61.688 | 61.688 |
| DECRETO LEGGE N.691 DEL 1994 | | |
| MISURE URGENTI PER LA RICOSTRUZIONE E LA RIPRESA DELLE ATTIVITA' PRODUTTIVE NELLE ZONE COLPITE DALLE ECCEZIONALI AVVERSITA' ATMOSFERICHE E DAGLI EVENTI ALLUVIONALI NELLA PRIMA DECADE DEL MESE DI NOVEMBRE 1994 | 644.000 | 644.000 |
| TOTALE LEGGE | 644.000 | 644.000 |
| DECRETO LEGGE N.728 DEL 1994 | | |
| DISPOSIZIONI URGENTI IN MATERIA DI BILANCI PER LE IMPRESE OPERANTI NEL SETTORE DELL'EDITORIA E DELLA RADIODIFFUSIONE, NONCHE' DI PROSECUZIONE DELL'ATTIVITA' PER LE EMITTENTI TELEVISIVE E SONORE AUTORIZZATE IN AMBITO LOCALE | -2.039 | -2.039 |
| TOTALE LEGGE | -2.039 | -2.039 |
| LEGGE DI BILANCIO N.726 DEL 1994 | | |
| BILANCIO DI PREVISIONE DELLO STATO PER L'ANNO FINANZIARIO 1995 E BILANCIO PLURIENNALE PER IL TRIENNIO 1995-1997. | 153.546 | 245.046 |
| ARTICOLO 014 | -2.411 | -2.411 |

SEGUE : ALLEGATO D/2

| | COMPETENZA | CASSA |
|---|-------------------|---------|
| | (MILIONI DI LIRE) | |
| TOTALE LEGGE | 151.135 | 242.635 |
| LEGGI N. 35 DEL 1995 | | |
| CONVERSIONE IN LEGGE, CON MODIFICAZIONI, DEL DECRETO-LEGGE 19 DICEMBRE 1994, N. 691, RECANTE MISURE URGENTI PER LA RICOSTRUZIONE E LA RIPRESA DELLE ATTIVITA' PRODUTTIVE NELLE ZONE COLPITE DALLE ECCEZIONALI AVVERSITA' ATMOSFERICHE E DAGLI EVENTI ALLUVIONALI NELLA PRIMA DECADE DEL MESE DI NOVEMBRE 1994. | | |
| | 28.938 | 0 |
| TOTALE LEGGE | 28.938 | 0 |
| LEGGI N. 46 DEL 1995 | | |
| NORME PER L'AVVIO DEGLI INTERVENTI PROGRAMMATI IN AGRICOLTURA E PER IL RIENTRO DELLA PRODUZIONE LATTIERA NELLAQUOTA COMUNITARIA | | |
| ARTICOLO 001 | 732.980 | 711.250 |
| TOTALE LEGGE | 732.980 | 711.250 |
| LEGGI N. 85 DEL 1995 | | |
| MISURE URGENTI PER IL RISANAMENTO DELLA FINANZA PUBBLICA E PER L'OCCUPAZIONE NELLE AREE DEPRESSE | | |
| | 750.000 | 750.000 |
| TOTALE LEGGE | 750.000 | 750.000 |
| LEGGI N. 203 DEL 1995 | | |
| RIORDINO DELLE FUNZIONI IN MATERIA DI TURISMO, SPETTACOLO E SPORT | | |
| | 39.000 | 39.000 |
| TOTALE LEGGE | 39.000 | 39.000 |

SEGUE : ALLEGATO D/2

| | | COMPETENZA | CASSA |
|--|-----|-------------------|-----------|
| | | (MILIONI DI LIRE) | |
| LEGGI N. 295 DEL 1995 | | | |
| DIFFERIMENTO DI TERMINI PREVISTI DA DISPOSIZIONI LEGISLATIVE IN MATERIA DI AFFARI ESTERI E DIFESA | | | |
| ARTICOLO | 001 | 2.000 | 2.000 |
| TOTALE LEGGE | | 2.000 | 2.000 |
| LEGGI N. 341 DEL 1995 | | | |
| CONVERSIONE IN LEGGE, CON MODIFICAZIONI, DEL DECRETO-LEGGE 23 GIUGNO 1995, N. 244, RECANTE MISURE DIRETTE AD ACCELERARE IL COMPLETAMENTO DEGLI INTERVENTI PUBBLICI E LA REALIZZAZIONE DEI NUOVI INTERVENTI NELLE AREE DEPRESSE | | | |
| | | -1.500 | -1.500 |
| TOTALE LEGGE | | -1.500 | -1.500 |
| LEGGI N. 399 DEL 1995 | | | |
| DISPOSIZIONI PER L'ASSESTAMENTO DEL BILANCIO DELLO STATO E DEI BILANCI DELLE AZIENDE AUTONOME PER L'ANNO FINANZIARIO 1995 | | | |
| | | -470.391 | 8.353.298 |
| TOTALE LEGGE | | -470.391 | 8.353.298 |
| LEGGI N. 507 DEL 1995 | | | |
| PROROGA DI TERMINI A FAVORE DEI SOGGETTI RESIDENTI NELLE ZONE COLPITE DAGLI EVENTI ALLUVIONALI DEL NOVEMBRE 1994 E DISPOSIZIONI INTEGRATIVE DEL DECRETO-LEGGE 23 FEBBRAIO 1995, N. 41, CONVERTITO, CON MODIFICAZIONI, DALLA LEGGE 22 MARZO 1995, N. 85. | | | |
| | | 29.000 | 0 |
| TOTALE LEGGE | | 29.000 | 0 |

SEGUE : ALLEGATO D/2

| | | COMPETENZA | CASSA |
|---|--------------|-------------------|----------|
| | | (MILIONI DI LIRE) | |
| DECRETO LEGGE N.41 DEL 1995 | | | |
| MISURE URGENTI PER IL RISANAMENTO DELLA FINANZA PUBBLICA E PER L'OCCUPAZIONE NELLE AREE DEPRESSE | | | |
| | | -300.000 | -300.000 |
| ARTICOLO | 002 | -532.568 | -531.068 |
| | TOTALE LEGGE | -832.568 | -831.068 |
| DECRETO LEGGE N.140 DEL 1995 | | | |
| DIFFERIMENTO DI TERMINI PREVISTI DA DISPOSIZIONI LEGISLATIVE IN MATERIA DI OPERE PUBBLICHE E POLITICHE AMBIENTALI E TERRITORIALI | | | |
| | | 0 | -5.500 |
| | TOTALE LEGGE | 0 | -5.500 |
| DECRETO LEGGE N.232 DEL 1995 | | | |
| DISPOSIZIONI IN MATERIA DI COLLOCAMENTO, DI PREVIDENZA E DI INTERVENTI A SOSTEGNO DEL REDDITO | | | |
| | | 12.500 | 12.500 |
| | TOTALE LEGGE | 12.500 | 12.500 |
| DECRETO LEGGE N.255 DEL 1995 | | | |
| DISPOSIZIONI URGENTI IN MATERIA DI FINANZA LOCALE | | | |
| | | 60.000 | 60.000 |
| | TOTALE LEGGE | 60.000 | 60.000 |
| DECRETO LEGGE N.256 DEL 1995 | | | |
| DIFFERIMENTO DI TERMINI PREVISTI DA DISPOSIZIONI LEGISLATIVE IN MATERIA DI OPERE | | | |

SEGUE : ALLEGATO D/2

| | COMPETENZA | CASSA |
|--|-------------------|---------|
| | (MILIONI DI LIRE) | |
| PUBBLICHE E POLITICHE AMBIENTALI E TERRITORIALI. | | |
| | 0 | 5.000 |
| TOTALE LEGGE | 0 | 5.000 |
| DECRETO LEGGE N.275 DEL 1995 | | |
| DISPOSIZIONI URGENTI PER PREVENIRE E FRONTEGGIARE GLI INCENDI BOSCHIVI NEL TERRITORIO NAZIONALE | | |
| | 600 | 600 |
| TOTALE LEGGE | 600 | 600 |
| DECRETO LEGGE N.287 DEL 1995 | | |
| MISURE STRAORDINARIE ED URGENTI IN FAVORE DEL SETTORE PORTUALE E DELLE IMPRESE NAVALMECCANICHE ED ARMATORIALI | | |
| | 150.000 | 150.000 |
| TOTALE LEGGE | 150.000 | 150.000 |
| DECRETO LEGGE N.379 DEL 1995 | | |
| MISURE URGENTI PER LE UNIVERSITA' E GLI ENTI DI RICERCA, NONCHE' PER LA CONSERVAZIONE DI BENI CULTURALI | | |
| | 21.200 | 21.200 |
| TOTALE LEGGE | 21.200 | 21.200 |
| DECRETO LEGGE N.396 DEL 1995 | | |
| MISURE URGENTI PER IL SOSTEGNO ED IL RILANCIO DELL'EDILIZIA RESIDENZIALE PUBBLICA E INTERVENTI IN MATERIA DI OPERE A CARATTERE AMBIENTALE | | |
| | 8.800 | 8.800 |

SEGUE : ALLEGATO D/2

| | COMPETENZA | CASSA |
|--|-------------------|------------|
| | (MILIONI DI LIRE) | |
| TOTALE LEGGE | 8.800 | 8.800 |
| DECRETO LEGGE N.415 DEL 1995 | | |
| PROROGA DI TERMINI A FAVORE DEI SOGGETTI RESIDENTI NELLE ZONE COLPITE DAGLI EVENTI ALLUVIONALI DEL NOVEMBRE 1994 E DISPOSIZIONI INTEGRATIVE DEL DECRETO-LEGGE 23 FEBBRAIO 1995, N. 41, CONVERTITO, CON MODIFICAZIONI, DALLA LEGGE 22 MARZO 1995, N. 85. | | |
| | 7.980 | 7.980 |
| TOTALE LEGGE | 7.980 | 7.980 |
| DECRETO LEGGE N.321 DEL 1996 | | |
| DISPOSIZIONI URGENTI PER LE ATTIVITA' PRODUTTIVE | | |
| | 60.000 | 0 |
| TOTALE LEGGE | 60.000 | 0 |
| TOTALE CATEGORIA XII | 11.829.408 | 20.873.546 |
| CATEGORIA XIII - PARTECIPAZIONI AZIONARIE E CONFERIMENTI | | |
| LEGGE N.468 DEL 1978 | | |
| RIFORMA DI ALCUNE NORME DI CONTABILITA' GENERALE DELLO STATO IN MATERIA DI BILANCIO | | |
| ARTICOLO 005 | 370.000 | 370.000 |
| ARTICOLO 007 | 30.792 | 40.318 |
| TOTALE LEGGE | 400.792 | 410.318 |
| LEGGE N.399 DEL 1995 | | |
| DISPOSIZIONI PER L'ASSESTAMENTO DEL BILANCIO DELLO STATO E DEI BILANCI DELLE AZIENDE | | |

SEGUE : ALLEGATO D/2

| | COMPETENZA | CASSA |
|--|-------------------|----------|
| | (MILIONI DI LIRE) | |
| AUTONOME PER L'ANNO FINANZIARIO 1995 | | |
| | -3.600 | -156.777 |
| TOTALE LEGGE | -3.600 | -156.777 |
| DECRETO LEGGE N.41 DEL 1995 | | |
| MISURE URGENTI PER IL RISANAMENTO DELLA FINANZA PUBBLICA E PER L'OCCUPAZIONE NELLE AREE DEPRESSE | | |
| ARTICOLO 002 | -178.900 | -178.900 |
| TOTALE LEGGE | -178.900 | -178.900 |
| TOTALE CATEGORIA XIII | 218.292 | 74.641 |
| CATEGORIA XIV - CONCESSIONE DI CREDITI ED ANTICIPAZIONI PER FINALITA' PRODUTTIVE | | |
| LEGGE N.468 DEL 1978 | | |
| RIFORMA DI ALCUNE NORME DI CONTABILITA' GENERALE DELLO STATO IN MATERIA DI BILANCIO | | |
| ARTICOLO 005 | 88.353 | 52.495 |
| ARTICOLO 007 | 140.240 | 140.240 |
| ARTICOLO 017 | 177.865 | 177.865 |
| TOTALE LEGGE | 406.458 | 370.600 |
| LEGGE N.32 DEL 1992 | | |
| DISPOSIZIONI IN ORDINE ALLA RICOSTRUZIONE NEI TERRITORI DI CUI AL TESTO UNICO DELLE LEGGI PER GLI INTERVENTI NEI TERRITORI DELLA CAMPANIA, BASILICATA, PUGLIA E CALABRIA COLPITI DAGLI EVENTI SISMICI DEL NOVEMBRE 1980, DEL FEBBRAIO 1981 E DEL MARZO 1982, APPROVATO CON DECRETO LEGISLATIVO 30 MARZO 1990, N. 76 | | |

SEGUE : ALLEGATO D/2

| | | COMPETENZA | CASSA |
|---|-----|-------------------|-----------|
| | | (MILIONI DI LIRE) | |
| ARTICOLO | 001 | 300.000 | 300.000 |
| TOTALE LEGGE | | 300.000 | 300.000 |
| DECRETO LEGISLATIVO N.96 DEL 1993 | | | |
| TRASFERIMENTO DEI SOPPRESSI DIPARTIMENTO PER GLI INTERVENTI STRAORDINARI NEL MEZZOGIORNO E AGENZIA PER LA PROMOZIONE DELLO SVILUPPO DEL MEZZOGIORNO, IN ATTUAZIONE DELL'ARTICOLO 3 DELLA LEGGE 19 DICEMBRE 1992, N. 488 | | | |
| | | 3.029.400 | 3.029.400 |
| TOTALE LEGGE | | 3.029.400 | 3.029.400 |
| LEGGE DI BILANCIO N.726 DEL 1994 | | | |
| BILANCIO DI PREVISIONE DELLO STATO PER L'ANNO FINANZIARIO 1995 E BILANCIO PLURIENNALE PER IL TRIENNIO 1995-1997. | | | |
| | | 1.500.000 | 2.800.000 |
| TOTALE LEGGE | | 1.500.000 | 2.800.000 |
| LEGGE N.399 DEL 1995 | | | |
| DISPOSIZIONI PER L'ASSESTAMENTO DEL BILANCIO DELLO STATO E DEI BILANCI DELLE AZIENDE AUTONOME PER L'ANNO FINANZIARIO 1995 | | | |
| | | 0 | 802.458 |
| TOTALE LEGGE | | 0 | 802.458 |
| DECRETO LEGGE N.41 DEL 1995 | | | |
| MISURE URGENTI PER IL RISANAMENTO DELLA FINANZA PUBBLICA E PER L'OCCUPAZIONE NELLE AREE DEPRESSE | | | |
| ARTICOLO | 002 | -92.750 | -92.750 |
| TOTALE LEGGE | | -92.750 | -92.750 |

SEGUE : ALLEGATO D/2

| | COMPETENZA | CASSA |
|--|-------------------|-----------|
| | (MILIONI DI LIRE) | |
| TOTALE CATEGORIA XIV | 5.143.107 | 7.209.707 |
| CATEGORIA XV - CONCESSIONE DI CREDITI ED ANTICIPAZIONI PER FINALITA' NON PRODUTTIVE | | |
| LEGGI | | |
| LEGGI N.468 DEL 1978 | | |
| RIFORMA DI ALCUNE NORME DI CONTABILITA' GENERALE DELLO STATO IN MATERIA DI BILANCIO | | |
| ARTICOLO 005 | 1.686.641 | 1.686.641 |
| ARTICOLO 007 | 75 | 75 |
| TOTALE LEGGE | 1.686.716 | 1.686.716 |
| LEGGI N.432 DEL 1993 | | |
| ISTITUZIONE DEL FONDO PER L'AMMORTAMENTO DEI TITOLI DI STATO | | |
| | 913.365 | 913.365 |
| TOTALE LEGGE | 913.365 | 913.365 |
| DECRETI | | |
| DECRETO LEGGE N.691 DEL 1994 | | |
| MISURE URGENTI PER LA RICOSTRUZIONE E LA RIPRESA DELLE ATTIVITA' PRODUTTIVE NELLE ZONE COLPITE DALLE ECCEZIONALI AVVERSITA' ATMOSFERICHE E DAGLI EVENTI ALLUVIONALI NELLA PRIMA DECADE DEL MESE DI NOVEMBRE 1994 | | |
| | 375.000 | 375.000 |
| TOTALE LEGGE | 375.000 | 375.000 |
| LEGGE DI BILANCIO N.726 DEL 1994 | | |
| BILANCIO DI PREVISIONE DELLO STATO PER L'ANNO FINANZIARIO 1995 E BILANCIO PLURIENNALE PER IL TRIENNIO 1995-1997. | | |

SEGUE : ALLEGATO D/2

| | COMPETENZA | CASSA |
|---|-------------------|-----------|
| | (MILIONI DI LIRE) | |
| | -7.000 | 14.000 |
| TOTALE LEGGE | -7.000 | 14.000 |
| LEGGI N. 399 DEL 1995 | | |
| DISPOSIZIONI PER L'ASSESTAMENTO DEL BILANCIO DELLO STATO E DEI BILANCI DELLE AZIENDE AUTONOME PER L'ANNO FINANZIARIO 1995 | | |
| | 0 | 3.601.102 |
| TOTALE LEGGE | 0 | 3.601.102 |
| TOTALE CATEGORIA XV | 2.968.082 | 6.590.184 |
| CATEGORIA XVI - SOMME NON ATTRIBUIBILI | | |
| LEGGI N. 385 DEL 1978 | | |
| ADEGUAMENTO DELLA DISCIPLINA DEI COMPENSI PER LAVORO STRAORDINARIO AI DIPENDENTI DELLO STATO | | |
| | -9.000 | -9.000 |
| TOTALE LEGGE | -9.000 | -9.000 |
| LEGGI N. 468 DEL 1978 | | |
| RIFORMA DI ALCUNE NORME DI CONTABILITA' GENERALE DELLO STATO IN MATERIA DI BILANCIO | | |
| ARTICOLO 005 | 3.882 | 3.575 |
| ARTICOLO 008 | -646.378 | -646.378 |
| ARTICOLO 017 | 108.418 | 108.418 |
| TOTALE LEGGE | -534.078 | -534.385 |
| LEGGI N. 64 DEL 1986 | | |

SEGUE : ALLEGATO D/2

| | COMPETENZA | CASSA |
|---|-------------------|------------|
| | (MILIONI DI LIRE) | |
| DISCIPLINA ORGANICA DELL'INTERVENTO STRAORDINARIO NEL MEZZOGIORNO. | | |
| | 1.170.000 | 1.170.000 |
| TOTALE LEGGE | 1.170.000 | 1.170.000 |
| LEGGI FINANZIARIE N.910 DEL 1986 | | |
| DISPOSIZIONI PER LA FORMAZIONE DEL BILANCIO ANNUALE E PLURIENNALE DELLO STATO (LEGGI FINANZIARIE 1987) | | |
| | 61.660 | 61.660 |
| TOTALE LEGGE | 61.660 | 61.660 |
| DECRETO LEGISLATIVO N.502 DEL 1992 | | |
| RIORDINO DELLA DISCIPLINA IN MATERIA SANITARIA A NORMA DELL'ARTICOLO 1 DELLA LEGGI 23 OTTOBRE 1992, N. 421 | | |
| | -6.650 | 0 |
| TOTALE LEGGE | -6.650 | 0 |
| DECRETO LEGISLATIVO N.96 DEL 1993 | | |
| TRASFERIMENTO DEI SOPPRESSI DIPARTIMENTO PER GLI INTERVENTI STRAORDINARI NEL MEZZOGIORNO E AGENZIA PER LA PROMOZIONE DELLO SVILUPPO DEL MEZZOGIORNO, IN ATTUAZIONE DELL'ARTICOLO 3 DELLA LEGGE 19 DICEMBRE 1992, N. 488 | | |
| | -8.119.000 | -8.043.299 |
| TOTALE LEGGE | -8.119.000 | -8.043.299 |
| DECRETO LEGGE N.691 DEL 1994 | | |
| MISURE URGENTI PER LA RICOSTRUZIONE E LA RIPRESA DELLE ATTIVITA' PRODUTTIVE NELLE ZONE COLPITE DALLE ECCEZIONALI AVVERSITA' ATMOSFERICHE E DAGLI EVENTI ALLUVIONALI NELLA PRIMA DECADE DEL MESE DI NOVEMBRE 1994 | | |

SEGUE : ALLEGATO D/2

| | | COMPETENZA | CASSA |
|--|--------------|-------------------|------------|
| | | (MILIONI DI LIRE) | |
| | | 100.000 | 100.000 |
| | TOTALE LEGGE | 100.000 | 100.000 |
| LEGGE DI BILANCIO N.726 DEL 1994 | | | |
| BILANCIO DI PREVISIONE DELLO STATO PER L'ANNO FINANZIARIO 1995 E BILANCIO PLURIENNALE PER IL TRIENNIO 1995-1997. | | | |
| | | -1.646.647 | -3.242.658 |
| ARTICOLO | 003 | -323.000 | -323.000 |
| | TOTALE LEGGE | -1.969.647 | -3.565.658 |
| LEGGE N.46 DEL 1995 | | | |
| NORME PER L'AVVIO DEGLI INTERVENTI PROGRAMMATI IN AGRICOLTURA E PER IL RIENTRO DELLA PRODUZIONE LATTIERA NELLAQUOTA COMUNITARIA | | | |
| ARTICOLO | 001 | -800.000 | -770.530 |
| | TOTALE LEGGE | -800.000 | -770.530 |
| LEGGE N.85 DEL 1995 | | | |
| MISURE URGENTI PER IL RISANAMENTO DELLA FINANZA PUBBLICA E PER L'OCCUPAZIONE NELLE AREE DEPRESSE | | | |
| | | 1.000.000 | 1.000.000 |
| | TOTALE LEGGE | 1.000.000 | 1.000.000 |
| LEGGE N.203 DEL 1995 | | | |
| RIORDINO DELLE FUNZIONI IN MATERIA DI TURISMO, SPETTACOLO E SPORT | | | |
| | | -39.000 | -39.000 |
| | TOTALE LEGGE | -39.000 | -39.000 |

SEGUE : ALLEGATO D/2

| | COMPETENZA | CASSA |
|---|-------------------|-----------|
| | (MILIONI DI LIRE) | |
| LEGGE N.399 DEL 1995 | | |
| DISPOSIZIONI PER L'ASSESTAMENTO DEL BILANCIO DELLO STATO E DEI BILANCI DELLE AZIENDE AUTONOME PER L'ANNO FINANZIARIO 1995 | | |
| | 0 | 1.864.529 |
| TOTALE LEGGE | 0 | 1.864.529 |
| DECRETO LEGGE N.41 DEL 1995 | | |
| MISURE URGENTI PER IL RISANAMENTO DELLA FINANZA PUBBLICA E PER L'OCCUPAZIONE NELLE AREE DEPRESSE | | |
| | -200.860 | -200.860 |
| ARTICOLO 002 | -43.110 | -43.110 |
| TOTALE LEGGE | -243.970 | -243.970 |
| DECRETO LEGGE N.251 DEL 1995 | | |
| DISPOSIZIONI URGENTI IN MATERIA DI GESTIONI AEROPORTUALI, DITRASPORTI ECCEZIONALI E DI VEICOLI ADIBITI A SERVIZI DI EMERGENZA | | |
| | -34.000 | -34.000 |
| TOTALE LEGGE | -34.000 | -34.000 |
| DECRETO LEGGE N.255 DEL 1995 | | |
| DISPOSIZIONI URGENTI IN MATERIA DI FINANZA LOCALE | | |
| | -60.000 | -60.000 |
| TOTALE LEGGE | -60.000 | -60.000 |
| DECRETO LEGGE N.275 DEL 1995 | | |
| DISPOSIZIONI URGENTI PER PREVENIRE E FRONTEGGIARE GLI INCENDI BOSCHIVI NEL TERRITORIO NAZIONALE | | |

SEGUE : ALLEGATO D/2

| | COMPETENZA | CASSA |
|--|-------------------|----------|
| | (MILIONI DI LIRE) | |
| | 3.500 | 3.500 |
| TOTALE LEGGE | 3.500 | 3.500 |
| DECRETO LEGGE N.287 DEL 1995 | | |
| MISURE STRAORDINARIE ED URGENTI IN FAVORE DEL SETTORE PORTUALE E DELLE IMPRESE NAVALMECCANICHE ED ARMATORIALI | | |
| | -150.000 | -150.000 |
| TOTALE LEGGE | -150.000 | -150.000 |
| DECRETO LEGGE N.344 DEL 1995 | | |
| DISPOSIZIONI URGENTI PER DOTARE GLI UFFICI GIUDIZIARI DI SISTEMI DI FONO E VIDEOREGISTRAZIONE | | |
| | -54.000 | -54.000 |
| TOTALE LEGGE | -54.000 | -54.000 |
| DECRETO LEGGE N.379 DEL 1995 | | |
| MISURE URGENTI PER LE UNIVERSITA' E GLI ENTI DI RICERCA, NONCHE' PER LA CONSERVAZIONE DI BENI CULTURALI | | |
| | -21.200 | -21.200 |
| TOTALE LEGGE | -21.200 | -21.200 |
| DECRETO LEGGE N.396 DEL 1995 | | |
| MISURE URGENTI PER IL SOSTEGNO ED IL RILANCIO DELL'EDILIZIA RESIDENZIALE PUBBLICA E INTERVENTI IN MATERIA DI OPERE A CARATTERE AMBIENTALE | | |
| | -8.800 | -8.800 |
| TOTALE LEGGE | -8.800 | -8.800 |

SEGUE : ALLEGATO D/2

| | COMPETENZA | CASSA |
|--|-------------------|------------|
| | (MILIONI DI LIRE) | |
| DECRETO LEGGE N.415 DEL 1995 | | |
| PROROGA DI TERMINI A FAVORE DEI SOGGETTI RESIDENTI NELLE ZONE COLPITE DAGLI EVENTI ALLUVIONALI DEL NOVEMBRE 1994 E DISPOSIZIONI INTEGRATIVE DEL DECRETO-LEGGE 23 FEBBRAIO 1995, N. 41, CONVERTITO, CON MODIFICAZIONI, DALLA LEGGE 22 MARZO 1995, N. 85. | | |
| | -8.010 | -8.010 |
| TOTALE LEGGE | -8.010 | -8.010 |
| DECRETO LEGGE N.532 DEL 1995 | | |
| DISPOSIZIONI URGENTI PER LE ATTIVITA' PRODUTTIVE | | |
| | -40.000 | 0 |
| TOTALE LEGGE | -40.000 | 0 |
| TOTALE CATEGORIA XVI | -9.762.195 | -9.342.164 |
| TOTALE TITOLO II | 12.873.644 | 28.879.608 |
| TITOLO III - RIMBORSO DI PRESTITI | | |
| RIMBORSO DI PRESTITI | | |
| LEGGE N.468 DEL 1978 | | |
| RIFORMA DI ALCUNE NORME DI CONTABILITA' GENERALE DELLO STATO IN MATERIA DI BILANCIO | | |
| ARTICOLO 007 | 92.000 | 93.492 |
| TOTALE LEGGE | 92.000 | 93.492 |
| LEGGE N.399 DEL 1995 | | |

SEGUE : ALLEGATO D/2

DISPOSIZIONI PER L'ASSESTAMENTO DEL BILANCIO
DELLO STATO E DEI BILANCI DELLE AZIENDE
AUTONOME PER L'ANNO FINANZIARIO 1995

| | COMPETENZA | CASSA |
|---------------------|-------------------|------------|
| | (MILIONI DI LIRE) | |
| | -8.830.858 | -2.789.040 |
| TOTALE LEGGE | -8.830.858 | -2.789.040 |
| TOTALE CATEGORIA XX | -8.738.858 | -2.695.548 |
| TOTALE TITOLO III | -8.738.858 | -2.695.548 |
| IN COMPLESSO | 23.607.554 | 60.025.440 |

ALLEGATO 'E' CLASSIFICAZIONE ECONOMICO-FUNZIONALE DELLE SPESE FINALI DELLO STATO
NELLE PREVISIONI DEFINITIVE DI COMPETENZA 1995 (MILIONI DI LIRE)

| TITOLO I SPESE CORRENTI | CAT. I SERVIZI ORGANI COSTITUZ. | CAT. II PERSONALE IN ATTIVITA' DI SERVIZIO | CAT. III PERSONALE IN QUIESCENZA | CAT. IV ACQUISTO BENI E SERVIZI | CAT. V TRASFERIM. | CAT. VI INTERESSI | CAT. VII POSTE CORR./COMP. ENTRATE | CAT. VIII AMMORTAM. | CAT. IX SOMME NON ATTRIBUIB. | TOTALE TITOLO I |
|--------------------------------------|--|---|---|--|----------------------|----------------------|---|------------------------|---------------------------------------|-----------------------|
| SEZ. I AMMINISTR. GENERALE | 1.830.252 | 8.604.438 | 427.069 | 6.816.811 | 1.509.156 | 3.847.327 | 3.760.555 | - | 887.768 | 27.683.376 |
| SEZ. II DIFESA NAZIONALE | - | 9.504.833 | 1.541.811 | 9.923.674 | 253.317 | - | 91.595 | - | 56.455 | 21.371.685 |
| SEZ. III GIUSTIZIA GENERALE | - | 5.324.497 | 28.800 | 1.809.295 | 303.384 | - | - | - | 3.005 | 7.468.981 |
| SEZ. IV SICUREZZA PUBBLICA | - | 11.272.936 | 926.389 | 2.421.029 | 87.575 | - | 85.900 | - | 9.054 | 14.802.881 |
| SEZ. V RELAZIONI INTERNAZ. | - | 947.191 | 50 | 413.155 | 9.685.025 | 7 | 12.050.000 | - | 40.394 | 23.135.822 |
| SEZ. VI ISTRUZIONE E CULTURA | - | 47.000.330 | 36.818 | 893.677 | 1.804.397 | - | 2.448.021 | - | 13.191 | 52.196.434 |
| SEZ. VII UNIVERSITA' E RICERCA | - | 64.024 | 2.700 | 55.654 | 8.511.544 | - | - | - | 953 | 8.634.875 |
| SEZ. VIII EDILIZIA | - | - | - | 288.565 | 387.378 | - | - | - | 1.574 | 677.517 |
| SEZ. IX LAVORO E PREV. SOC. | - | 691.431 | 6.712 | 185.068 | 61.195.165 | - | - | - | 2.304 | 62.080.680 |
| SEZ. X ASSISTENZA PUBBLICA | - | 8.908 | - | 68.969 | 19.145.288 | - | - | - | 199.162 | 19.422.327 |
| SEZ. XI IGIENE E SANITA' | - | 114.998 | 1.200 | 735.143 | 46.747.966 | 214 | 288 | - | 366.958 | 47.966.767 |
| SEZ. XII TRASPORTI E COMUNIC. | - | 747.018 | 21.902 | 506.539 | 13.346.148 | - | 9.809 | - | 2.420 | 14.633.836 |

ALLEGATO 'E' CLASSIFICAZIONE ECONOMICO-FUNZIONALE DELLE SPESE FINALI DELLO STATO
NELLE PREVISIONI DEFINITIVE DI COMPETENZA 1995 (MILIONI DI LIRE)

| TITOLO I SPESE CORRENTI | CAT. I SERVIZI ORGANI COSTITUZ. | CAT. II PERSONALE IN ATTIVITA DI SERVIZIO | CAT. III PERSONALE IN QUIESCENZA | CAT. IV ACQUISTO BENI E SERVIZI | CAT. V TRASFERIM. INTERESSI | CAT. VI INTERESSI | CAT. VII POSTE CORR./COMP. ENTRATE | CAT. VIII AMMORTAM. | CAT. IX SOMME NON ATTRIBUIB. | TOTALE TITOLO I |
|--|--|--|---|--|-----------------------------------|----------------------|---|------------------------|---------------------------------------|-----------------------|
| SEZ. XIII AGRICOLTURA E ALIMENT. | - | 571.642 | 82.244 | 57.357 | 1.958.063 | 855 | 19 | - | 1.933 | 2.672.113 |
| SEZ. XIV INDUSTRIA, COMM. E ART. | - | 114.916 | 1.050 | 46.119 | 5.130.002 | 60.000 | 20.142 | - | 408 | 5.372.637 |
| SEZ. XV INTERVENTI STR. MEZZ. | - | 97.034 | - | 88.797 | 94.342 | - | - | - | - | 280.173 |
| SEZ. XVI OPERE ED ED INT. EC. | - | 229.397 | 22.025 | 282.745 | 147.490 | 7 | 17 | - | 4.750 | 686.431 |
| SEZ. XVII FINANZA REG. E LOC. | - | - | - | 825 | 61.013.267 | - | - | - | 16.650 | 61.030.742 |
| SEZ. XVIII PROTEZIONE CIVILE | - | 1.272.070 | 91 | 515.108 | 65.055 | 299.766 | 90.002 | - | 12.020 | 2.254.112 |
| SEZ. XIX FONDI SPEC. SP. E RIS. | - | 24.495 | - | - | - | - | - | - | 2.176.014 | 2.200.509 |
| SEZ. XX INTERESSI DI DEBITI | - | - | - | - | - | 187.058.165 | - | - | - | 187.058.165 |
| SEZ. XXI ONERI NON NON RIPAR. | - | - | 35.805.000 | 835.056 | 171.250 | 630.000 | 30.939.418 | 852.411 | - | 69.233.135 |
| IN COMPLESSO | 1.830.252 | 86.590.156 | 38.903.861 | 25.943.586 | 231.555.812 | 191.896.341 | 49.495.766 | 852.411 | 3.795.013 | 630.863.198 |

SEGRE : ALLEGATO 'E' CLASSIFICAZIONE ECONOMICO-FUNZIONALE DELLE SPESE FINALI DELLO STATO
NELLE PREVISIONI DEFINITIVE DI COMPETENZA 1995 (MILIONI DI LIRE)

| TITOLO II SPESE IN CONTO CAPITALE | CAT. X BENI E OPERE IMMOBILIARI | CAT. XI BENI MOBILI MACCHINE E ATTREZZAT. | CAT. XII TRASFERIM. | CAT. XIII PARTICIPAZ. AZIONARIE E CONFERIM. | CAT. XIV ANTICIPAZ. FINALITA' PRODUTTIVE | CAT. XV ANTICIPAZ. FINALITA' NON PRODUT. | CAT. XVI SOMME NON ATTRIBUIB. | TOTALE TITOLO II | TOTALE SPESE FINALI |
|--|--|--|------------------------|--|---|---|--|------------------------|---------------------------|
| SEZ. I ADMINISTR. GENERALE | 50.311 | 391.335 | - | - | - | 2.600.007 | - | 3.041.653 | 30.725.029 |
| SEZ. II DIFESA NAZIONALE | 250.051 | - | 50.331 | - | - | - | - | 300.382 | 21.672.067 |
| SEZ. III GIUSTIZIA GENERALE | 82.125 | 208.773 | - | - | - | - | - | 290.898 | 7.759.879 |
| SEZ. IV SICUREZZA PUBBLICA | 300.000 | 15.035 | - | - | - | - | - | 315.035 | 15.117.916 |
| SEZ. V RELAZIONI INTERNAZ. | - | - | - | - | - | - | 57.000 | 57.000 | 23.192.822 |
| SEZ. VI ISTRUZIONE E CULTURA | 615.786 | 23.000 | 311.437 | - | - | - | - | 950.223 | 53.146.657 |
| SEZ. VII UNIVERSITA' E RICERCA | - | 371.312 | 3.267.441 | - | 95.750 | - | - | 3.734.503 | 12.369.378 |
| SEZ. VIII EDILIZIA | 1.016.943 | - | 2.421.693 | - | - | - | - | 3.438.636 | 4.116.153 |
| SEZ. IX LAVORO E PREV. SOC. | - | 36.298 | 39.550 | - | - | 75 | - | 75.923 | 62.156.603 |
| SEZ. X ASSISTENZA PUBBLICA | - | - | 10.000 | - | - | - | - | 10.000 | 19.432.327 |
| SEZ. XI IGIENE E SANITA' | 3.876 | 96 | 1.162.755 | - | - | - | - | 1.166.727 | 49.133.494 |
| SEZ. XII TRASPORTI E COMUNIC. | 542.861 | 171.191 | 15.697.907 | 1.485.000 | - | - | - | 17.896.959 | 32.530.795 |

SEGUE : ALLEGATO 'E', CLASSIFICAZIONE ECONOMICO-FUNZIONALE DELLE SPESE FINALI DELLO STATO (MILIONI DI LIRE)
NELLE PREVISIONI DEFINITIVE DI COMPETENZA 1995

| TITOLO II SPESE IN CONTO CAPITALE | CAT. X BENI E OPERE IMMOBILIARI | CAT. XI BENI MOBILI MACCHINE E ATTREZZAT. | CAT. XII TRASFERIM. | CAT. XIII PARTECIPAZ. AZIONARIE E CONFERIM. | CAT. XIV ANTICIPAZ. FINALITA' PRODUTTIVE | CAT. XV ANTICIPAZ. FINALITA' NON PRODUT. | CAT. XVI SOMME NON ATTRIBUTB. | TOTALE TITOLO II | TOTALE SPESE FINALI |
|--|--|--|------------------------|--|---|---|--|------------------------|---------------------------|
| SEZ. XIII AGRICOLTURA E ALIMENT. | 291.831 | - | 1.350.191 | 85.500 | 65.038 | 725.000 | 28.500 | 2.546.060 | 5.218.173 |
| SEZ. XIV INDUSTRIA, COMM. E ART. | 9.673 | - | 6.923.901 | 419.097 | 66.500 | - | - | 7.419.171 | 12.791.808 |
| SEZ. XV INTERVENTI STR. MEZZ. | 169.960 | 86.000 | 8.764.471 | - | 5.095.579 | - | 1.227.011 | 15.343.021 | 15.623.194 |
| SEZ. XVI OPERE ED ED INT. EC. | 1.182.319 | 47.239 | 4.040.192 | 2.738.535 | 48.200 | - | - | 8.056.485 | 8.742.916 |
| SEZ. XVII FINANZA REG. E LOC. | - | - | 15.130.106 | - | - | - | - | 15.130.106 | 76.160.848 |
| SEZ. XVIII PROTEZIONE CIVILE | 709.431 | 42.940 | 3.381.319 | - | - | - | 429.552 | 4.563.242 | 6.817.354 |
| SEZ. XIX FONDI SPEC. SP. E RIS. | - | - | - | - | - | - | 2.429.942 | 2.429.942 | 4.630.451 |
| SEZ. XX INTERESSI DI DEBITI | - | - | - | - | - | - | - | - | 1187.058.165 |
| SEZ. XXI ONERI NON NON RIPAR. | - | - | - | - | 1.070.077 | - | - | 1.070.077 | 70.303.212 |
| IN COMPLESSO | 5.225.167 | 1.393.219 | 62.551.294 | 4.728.132 | 6.441.144 | 3.325.082 | 4.172.005 | 87.836.043 | 118.699.241 |

ALLEGATO 'E/1' CLASSIFICAZIONE ECONOMICO-FUNZIONALE DELLE SPESE FINALI DELLO STATO
NELLE PREVISIONI DEFINITIVE DI CASSA 1995 (MILIONI DI LIRE)

| TITOLO I SPESE CORRENTI | CAT. I SERVIZI ORGANI COSTITUZ. | CAT. II PERSONALE IN ATTIVITA' DI SERVIZIO | CAT. III PERSONALE IN QUIESCENZA | CAT. IV ACQUISTO BENI E SERVIZI | CAT. V TRASFERIM. | CAT. VI INTERESSI | CAT. VII POSTE CORR./COMP. ENTRATE | CAT. VIII AMMORTAM. | CAT. IX SOMME NON ATTRIBUIB. | TOTALE TITOLO I |
|--------------------------------------|--|---|---|--|----------------------|----------------------|---|------------------------|---------------------------------------|-----------------------|
| SEZ. I AMMINISTR. GENERALE | 1.830.252 | 8.996.286 | 428.401 | 10.653.893 | 1.510.285 | 4.709.302 | 3.761.470 | - | 904.500 | 32.794.389 |
| SEZ. II DIFESA NAZIONALE | - | 9.576.854 | 1.545.848 | 10.802.766 | 266.793 | - | 91.620 | - | 63.836 | 22.347.717 |
| SEZ. III GIUSTIZIA GENERALE | - | 5.633.469 | 31.055 | 2.454.219 | 471.135 | - | - | - | 7.029 | 8.596.907 |
| SEZ. IV SICUREZZA PUBBLICA | - | 11.296.455 | 928.307 | 2.774.709 | 94.370 | - | 85.900 | - | 9.257 | 15.188.998 |
| SEZ. V RELAZIONI INTERNAZ. | - | 941.499 | 78 | 474.370 | 9.022.328 | 6 | 12.050.000 | - | 40.419 | 22.528.700 |
| SEZ. VI ISTRUZIONE E CULTURA | - | 49.645.105 | 44.517 | 1.261.237 | 2.029.113 | - | 2.511.216 | - | 15.923 | 55.507.111 |
| SEZ. VII UNIVERSITA' E RICERCA | - | 72.952 | 2.912 | 154.883 | 8.882.034 | - | - | - | 1.525 | 9.114.306 |
| SEZ. VIII EDILIZIA | - | - | - | 348.724 | 387.378 | 90 | - | - | 464 | 736.656 |
| SEZ. IX LAVORO E PREV. SOC. | - | 789.868 | 3.619 | 255.561 | 63.954.311 | - | - | - | 2.800 | 65.006.159 |
| SEZ. X ASSISTENZA PUBBLICA | - | 10.052 | - | 75.320 | 20.307.997 | - | - | - | 387.729 | 20.781.098 |
| SEZ. XI IGIENE E SANITA' | - | 119.782 | 1.200 | 732.386 | 49.173.566 | 214 | 288 | - | 404.033 | 50.431.469 |
| SEZ. XII TRASPORTI E COMUNIC. | - | 795.873 | 24.457 | 596.703 | 13.498.928 | - | 12.209 | - | 3.125 | 14.931.295 |

ALLEGATO 'E/1' CLASSIFICAZIONE ECONOMICO-FUNZIONALE DELLE SPESE FINALI DELLO STATO
NELLE PREVISIONI DEFINITIVE DI CASSA 1995 (MILIONI DI LIRE)

| TITOLO I SPESE CORRENTI | CAT. I SERVIZI ORGANI COSTITUZ. | CAT. II PERSONALE IN ATTIVITA DI SERVIZIO | CAT. III PERSONALE IN QUIESCENZA | CAT. IV ACQUISTO BENI E SERVIZI | CAT. V TRASFERIM. | CAT. VI INTERESSI | CAT. VII POSTE CORR./COMP. ENTRATE | CAT. VIII AMMORTAM. | CAT. IX SOMME NON ATTRIBUIB. | TOTALE TITOLO I |
|--|--|--|---|--|----------------------|----------------------|---|------------------------|---------------------------------------|-----------------------|
| SEZ. XIII AGRICOLTURA E ALIMENT. | - | 595.604 | 83.780 | 92.527 | 2.128.007 | 869 | 19 | - | 2.093 | 2.902.899 |
| SEZ. XIV INDUSTRIA, COMM. E ART. | - | 120.021 | 1.773 | 57.969 | 5.537.069 | 60.000 | 20.343 | - | 724 | 5.797.899 |
| SEZ. XV INTERVENTI STR. MEZZ. | - | 203.223 | - | 146.261 | 593.898 | - | - | - | - | 943.382 |
| SEZ. XVI OPERE ED ED INT. EC. | - | 258.374 | 22.880 | 391.051 | 183.409 | 7 | 17 | - | 5.400 | 861.138 |
| SEZ. XVII FINANZA REG. E LOC. | - | - | - | 880 | 61.124.642 | - | - | - | 16.650 | 61.142.172 |
| SEZ. XVIIII PROTEZIONE CIVILE | - | 1.303.327 | 91 | 702.368 | 103.342 | 300.236 | 90.171 | - | 31.046 | 2.530.581 |
| SEZ. XIX FONDI SPEC. SP. E RIS. | - | 25.503 | - | - | - | - | - | - | 2.314.923 | 2.340.426 |
| SEZ. XX INTERESSI DI DEBITI | - | - | - | - | - | 188.168.295 | - | - | - | 188.168.295 |
| SEZ. XXI ONERI NON NON RIPAR. | - | - | 35.805.101 | 999.946 | 227.928 | 630.000 | 39.021.199 | 1.292.411 | - | 77.976.585 |
| IN COMPLESSO | 1.830.252 | 90.384.247 | 38.924.019 | 32.975.773 | 239.496.533 | 193.869.019 | 57.644.452 | 1.292.411 | 4.211.476 | 660.628.182 |

SEGUE : ALLEGATO 'E/1' CLASSIFICAZIONE ECONOMICO-FUNZIONALE DELLE SPESE FINALI DELLO STATO (MILIONI DI LIRE)
NELLE PREVISIONI DEFINITIVE DI CASSA 1995

| TITOLO II | CAT. X BENI E OPERE IMMOBILIARI | CAT. XI BENI MOBILI MACCHINE E ATTREZZAT. | CAT. XII TRASFERIM. | CAT. XIII PARTICIPAZ. AZIONARIE E CONFERIM. | CAT. XIV ANTICIPAZ. FINALITA', PRODUTTIVE | CAT. XV ANTICIPAZ. FINALITA', NON PRODUT. | CAT. XVI SOMME NON ATTRIBUID. | TOTALE TITOLO II | TOTALE I SPESE FINALI |
|--------------------------------------|--|--|------------------------|--|--|--|--|------------------------|--------------------------------|
| SEZ. I ADMINISTR. GENERALE | 46.633 | 289.713 | - | - | - | 2.674.424 | 40.000 | 3.050.770 | 35.845.159 |
| SEZ. II DIFESA NAZIONALE | 296.755 | - | 51.217 | - | - | - | - | 347.972 | 22.695.689 |
| SEZ. III GIUSTIZIA GENERALE | 186.507 | 361.529 | - | - | - | - | - | 548.036 | 9.144.943 |
| SEZ. IV SICUREZZA PUBBLICA | 209.900 | 19.035 | - | - | - | - | - | 228.935 | 15.417.933 |
| SEZ. V RELAZIONI INTERNAZ. | 2.113 | - | 44.981 | - | - | - | 139.800 | 186.894 | 22.715.594 |
| SEZ. VI ISTRUZIONE E CULTURA | 1.478.771 | 79.564 | 672.607 | - | - | - | - | 2.230.942 | 57.738.053 |
| SEZ. VII UNIVERSITA' E RICERCA | 1.200 | 425.336 | 3.132.828 | - | 400.401 | - | - | 3.959.765 | 13.074.071 |
| SEZ. VIII EDILIZIA | 2.018.464 | - | 3.591.926 | - | - | - | - | 5.610.390 | 6.347.046 |
| SEZ. IX LAVORO E PREV. SOC. | - | 114.873 | 79.550 | - | - | 75 | - | 194.498 | 65.200.657 |
| SEZ. X ASSISTENZA PUBBLICA | - | - | 21.200 | - | - | - | - | 21.200 | 20.802.298 |
| SEZ. XI IGIENE E SANITA' | 7.928 | 5.209 | 1.583.871 | - | - | - | 9.650 | 1.606.658 | 52.038.127 |
| SEZ. XII TRASPORTI E COMUNIC. | 1.166.934 | 189.712 | 19.322.326 | 1.485.000 | - | - | - | 25.630.657 | 40.561.952 |

SEGUE : ALLEGATO 'E/1' CLASSIFICAZIONE ECONOMICO-FUNZIONALE DELLE SPESE FINALI DELLO STATO (MILIONI DI LIRE)
NELLE PREVISIONI DEFINITIVE DI CASSA 1995

| TITOLO II SPESE IN CONTO CAPITALE | CAT. X BENI E OPERE IMMOBILIARI | CAT. XI BENI MOBILI MACCHINE E ATTREZZAT. | CAT. XII TRASFERIM. | CAT. XIII PARTECIPAZ. AZIONARIE E CONFERIM. | CAT. XIV ANTICIPAZ. FINALITA' PRODUTTIVE | CAT. XV ANTICIPAZ. FINALITA' NON PRODUT. | CAT. XVI SOMME NON ATTRIBUIB. | TOTALE TITOLO II | TOTALE SPESE FINALI |
|--|--|--|------------------------|--|---|---|--|------------------------|---------------------------|
| SEZ. XIII AGRICOLTURA E ALIMENT. | 435.525 | - | 2.414.212 | - | 65.410 | 750.000 | 33.500 | 3.698.647 | 6.601.546 |
| SEZ. XIV INDUSTRIA, COMM. E ART. | 23.823 | - | 8.164.011 | 462.341 | 66.500 | - | - | 8.716.675 | 14.514.574 |
| SEZ. XV INTERVENTI STR. MEZZ. | 300.960 | 111.000 | 10.460.333 | - | 7.155.673 | - | 1.420.991 | 19.448.957 | 20.392.339 |
| SEZ. XVI OPERE ED ED INT. EC. | 2.124.625 | 183.578 | 5.662.595 | 2.747.000 | 48.200 | - | - | 10.765.998 | 11.627.136 |
| SEZ. XVII FINANZA REG. E LOC. | - | - | 20.886.629 | - | - | - | - | 20.886.629 | 82.028.801 |
| SEZ. XVIII PROTEZIONE CIVILE | 883.506 | 2.000 | 4.442.377 | - | 5.000 | 88.067 | 403.768 | 5.824.718 | 8.355.299 |
| SEZ. XIX FONDI SPEC. SP. E RIS. | - | - | - | - | - | - | 2.499.412 | 2.499.412 | 4.839.838 |
| SEZ. XX INTERESSI DI DEBITI | - | - | - | - | - | - | - | - | 188.168.295 |
| SEZ. XXI ONERI NON NON RIPAR. | - | - | - | - | 1.171.560 | - | 44.915 | 1.216.475 | 79.193.060 |
| IN COMPLESSO | 9.183.644 | 1.781.549 | 80.530.663 | 4.694.341 | 8.912.744 | 6.979.251 | 4.592.036 | 116.674.228 | 177.302.410 |

ALLEGATO 'F' CLASSIFICAZIONE ECONOMICO-FUNZIONALE DELLE SPESE FINALI DELLO STATO
IMPEGNATE NEL 1995 (MILIONI DI LIRE)

| TITOLO I SPESE CORRENTI | CAT. I SERVIZI ORGANI COSTITUZ. | CAT. II PERSONALE IN ATTIVITA' DI SERVIZIO | CAT. III PERSONALE IN QUIESCENZA | CAT. IV ACQUISTO BENI E SERVIZI | CAT. V TRASFERIM. | CAT. VI INTERESSI | CAT. VII POSTE CORR./COMP. ENTRATE | CAT. VIII AMMORTAM. | CAT. IX SOMME NON ATTRIBUIB. | TOTALE TITOLO I |
|--------------------------------------|--|---|---|--|----------------------|----------------------|---|------------------------|---------------------------------------|-----------------------|
| SEZ. I AMMINISTR. GENERALE | 1.829.916 | 8.206.212 | 425.830 | 6.452.559 | 1.498.952 | 3.670.514 | 3.736.260 | - | 884.224 | 26.704.467 |
| SEZ. II DIFESA NAZIONALE | - | 9.496.167 | 1.541.217 | 9.851.903 | 239.465 | - | 91.595 | - | 47.724 | 21.268.071 |
| SEZ. III GIUSTIZIA GENERALE | - | 4.766.524 | 28.070 | 1.769.952 | 300.315 | - | - | - | 3.004 | 6.867.865 |
| SEZ. IV SICUREZZA PUBBLICA | - | 11.051.263 | 921.254 | 2.405.849 | 87.162 | - | 70.900 | - | 9.014 | 14.545.442 |
| SEZ. V RELAZIONI INTERNAZ. | - | 896.488 | 50 | 406.392 | 7.840.239 | 7 | 11.697.437 | - | 40.394 | 20.881.007 |
| SEZ. VI ISTRUZIONE E CULTURA | - | 45.791.682 | 36.814 | 876.470 | 1.782.505 | - | 2.448.018 | - | 11.728 | 50.947.217 |
| SEZ. VII UNIVERSITA' E RICERCA | - | 62.544 | 2.700 | 50.706 | 8.510.746 | - | - | - | 949 | 8.627.645 |
| SEZ. VIII EDILIZIA | - | - | - | 287.691 | 384.565 | - | - | - | - | 672.256 |
| SEZ. IX LAVORO E PREV. SOC. | - | 616.863 | 6.638 | 161.737 | 60.734.120 | - | - | - | 2.304 | 61.521.662 |
| SEZ. X ASSISTENZA PUBBLICA | - | 6.668 | - | 54.742 | 18.752.338 | - | - | - | 199.162 | 19.012.910 |
| SEZ. XI IGIENE E SANITA' | - | 108.171 | 1.192 | 725.372 | 46.165.330 | 203 | 288 | - | 366.956 | 47.367.512 |
| SEZ. XII TRASPORTI E COMUNIC. | - | 629.639 | 16.422 | 471.040 | 12.633.017 | - | 9.588 | - | 2.366 | 13.762.072 |

ALLEGATO 'F' CLASSIFICAZIONE ECONOMICO-FUNZIONALE DELLE SPESE FINALI DELLO STATO (MILIONI DI LIRE)
 IMPEGNATE NEL 1995

| TITOLO I SPESE CORRENTI | CAT. I SERVIZI ORGANI COSTITUZ. | CAT. II PERSONALE IN ATTIVITA DI SERVIZIO | CAT. III PERSONALE IN QUIESCENZA | CAT. IV ACQUISTO BENI E SERVIZI | CAT. V TRASFERIM. | CAT. VI INTERESSI | CAT. VII CORR./COMP. ENTRATE | CAT. VIII AMMORTAM. | CAT. IX SOMME NON ATTRIBUIB. | TOTALE TITOLO I |
|--|--|--|---|--|----------------------|----------------------|------------------------------------|------------------------|---------------------------------------|-----------------------|
| SEZ. XIII AGRICOLTURA E ALIMENT. | - | 475.915 | 81.025 | 53.001 | 1.921.852 | 819 | 19 | - | 6771 | 2.533.308 |
| SEZ. XIV INDUSTRIA, COMM. E ART. | - | 104.228 | 737 | 38.881 | 4.585.149 | 47.520 | 20.141 | - | 284 | 4.796.940 |
| SEZ. XV INTERVENTI STR. MEZZ. | - | 97.033 | - | 88.797 | 94.342 | - | - | - | - | 280.172 |
| SEZ. XVI OPERE ED ED INT. EC. | - | 210.765 | 22.023 | 209.800 | 147.488 | 7 | 17 | - | 3.665 | 593.765 |
| SEZ. XVII FINANZA REG. E LOC. | - | - | - | 107 | 60.909.850 | - | - | - | 16.650 | 60.926.607 |
| SEZ. XVIII PROTEZIONE CIVILE | - | 1.192.829 | 90 | 505.557 | 64.039 | 198.055 | 62.457 | - | 12.019 | 2.035.046 |
| SEZ. XIX FONDI SPEC. SP. E RIS. | - | - | - | - | - | - | - | - | 476.500 | 476.500 |
| SEZ. XX INTERESSI DI DEBITI | - | - | - | - | - | 186.343.828 | - | - | - | 186.343.828 |
| SEZ. XXI ONERI NON NON RIPAR. | - | - | 32.391.316 | 833.028 | 146.144 | 556.671 | 31.584.925 | 852.411 | - | 66.364.495 |
| IN COMPLESSO | 1.829.916 | 83.712.991 | 35.475.378 | 25.243.584 | 226.797.618 | 190.817.624 | 49.721.645 | 852.411 | 2.077.620 | 616.528.787 |

SEQUE : ALLEGATO 'F' CLASSIFICAZIONE ECONOMICO-FUNZIONALE DELLE SPESE FINALI DELLO STATO (MILIONI DI LIRE)
 IMPEGNATE NEL 1995

| TITOLO II SPESE IN CONTO CAPITALE | CAT. X BENI E OPERE IMMOBILIARI | CAT. XI BENI MOBILI MACCHINE E ATTREZZAT. | CAT. XII TRASFERIM. | CAT. XIII PARTICIPAZ. AZIONARIE E CONFERIM. | CAT. XIV ANTICIPAZ. FINALITA', PRODUTTIVE | CAT. XV ANTICIPAZ. FINALITA', NON PRODUT. | CAT. XVI SOMME NON ATTRIBUIB. | TOTALE TITOLO II | TOTALE SPESE FINALI |
|--|--|--|------------------------|--|--|--|--|------------------------|---------------------------|
| SEZ. I AMMINISTR. GENERALE | 50.311 | 381.713 | - | - | - | 2.600.006 | - | 3.032.030 | 29.736.497 |
| SEZ. II DIFESA NAZIONALE | 250.051 | - | 50.331 | - | - | - | - | 300.382 | 21.568.453 |
| SEZ. III GIUSTIZIA GENERALE | 81.745 | 208.510 | - | - | - | - | - | 290.255 | 7.158.120 |
| SEZ. IV SICUREZZA PUBBLICA | 300.000 | 15.035 | - | - | - | - | - | 315.035 | 14.860.477 |
| SEZ. V RELAZIONI INTERNAZ. | - | - | - | - | - | - | 57.000 | 57.000 | 20.938.007 |
| SEZ. VI ISTRUZIONE E CULTURA | 615.055 | 23.000 | 311.161 | - | - | - | - | 949.216 | 51.896.433 |
| SEZ. VII UNIVERSITA' E RICERCA | - | 371.312 | 3.264.047 | - | 95.750 | - | - | 3.731.109 | 12.358.754 |
| SEZ. VIII EDILIZIA | 1.016.502 | - | 2.412.019 | - | - | - | - | 3.428.521 | 4.100.777 |
| SEZ. IX LAVORO E PREV. SOC. | - | 36.298 | 39.550 | - | - | 75 | - | 75.923 | 61.597.585 |
| SEZ. X ASSISTENZA PUBBLICA | - | - | 10.000 | - | - | - | - | 10.000 | 19.022.910 |
| SEZ. XI IGIENE E SANITA' | 3.876 | 96 | 978.324 | - | - | - | - | 982.296 | 48.349.808 |
| SEZ. XII TRASPORTI E COMUNIC. | 542.861 | 171.107 | 15.596.580 | 1.485.000 | - | - | - | 17.795.548 | 31.557.620 |

SEGUE : ALLEGATO 'F' CLASSIFICAZIONE ECONOMICO-FUNZIONALE DELLE SPESE FINALI DELLO STATO (MILIONI DI LIRE)
 IMPEGNATE NEL 1995

| TITOLO II SPESE IN CONTO CAPITALE | CAT. X BENI E OPERE IMMOBILIARI | CAT. XI BENI MOBILI MACCHINE E ATTREZZAT. | CAT. XII TRASFERIM. | CAT. XIII PARTICIPAZ. AZIONARIE E CONFERIM. | CAT. XIV ANTICIPAZ. FINALITA' PRODUTTIVE | CAT. XV ANTICIPAZ. FINALITA' NON PRODUT. | CAT. XVI SOMME NON ATTRIBUIB. | TOTALE TITOLO II | TOTALE SPESE FINALI |
|--|--|--|------------------------|--|---|---|--|------------------------|---------------------------|
| SEZ. XIII AGRICOLTURA E ALIMENT. | 291.566 | - | 1.349.746 | 85.500 | 65.019 | 725.000 | 28.500 | 2.545.531 | 5.078.639 |
| SEZ. XIV INDUSTRIA, COMM. E ART. | 8.388 | - | 6.873.674 | 419.097 | 66.500 | - | - | 7.367.659 | 12.164.590 |
| SEZ. XV INTERVENTI STR. MEZZ. | 169.960 | 86.000 | 8.557.489 | - | 5.095.579 | - | 1.227.011 | 15.136.039 | 15.416.211 |
| SEZ. XVI OPERE ED ED INT. EC. | 1.182.135 | 47.239 | 4.029.715 | 2.738.535 | 48.200 | - | - | 8.045.824 | 8.639.589 |
| SEZ. XVII FINANZA REG. E LOC. | - | - | 13.215.091 | - | - | - | - | 13.215.091 | 74.141.698 |
| SEZ. XVIII PROTEZIONE CIVILE | 709.431 | 42.937 | 3.380.738 | - | - | - | 429.552 | 4.562.658 | 6.597.704 |
| SEZ. XIX FONDI SPEC. SP. E RIS. | - | - | - | - | - | - | 95.190 | 95.190 | 571.690 |
| SEZ. XX INTERESSI DI DEBITI | - | - | - | - | - | - | - | - | 1186.343.828 |
| SEZ. XXI ONERI NON NON RIPAR. IN | - | - | - | - | 1.070.077 | - | - | 1.070.077 | 67.434.572 |
| COMPLESSO | 5.221.881 | 1.383.247 | 60.068.465 | 4.728.132 | 6.441.125 | 3.325.081 | 1.837.253 | 83.005.184 | 1699.533.971 |

ALLEGATO 'G' CLASSIFICAZIONE ECONOMICO-FUNZIONALE DELLE SPESE FINALI DELLO STATO
PAGATE IN CONTO COMPETENZA 1995 (MILIONI DI LIRE)

| TITOLO I SPESE CORRENTI | CAT. I SERVIZI ORGANI COSTITUZ. | CAT. II PERSONALE IN ATTIVITA' DI SERVIZIO | CAT. III PERSONALE IN QUIESCENZA | CAT. IV ACQUISTO BENI E SERVIZI | CAT. V TRASFERIM. INTERESSI | CAT. VI INTERESSI | CAT. VII POSTE CORR./COMP. ENTRATE | CAT. VIII AMMORTAM. | CAT. IX SOMME NON ATTRIBUITE | TOTALE TITOLO I |
|--------------------------------------|--|---|---|--|-----------------------------------|----------------------|---|------------------------|---------------------------------------|-----------------------|
| SEZ. I AMMINISTR. GENERALE | 1.829.916 | 7.609.803 | 422.918 | 3.865.858 | 1.274.227 | 1.758.693 | 3.102.028 | - | 830.846 | 20.694.289 |
| SEZ. II DIFESA NAZIONALE | - | 9.436.786 | 1.464.823 | 4.592.312 | 211.944 | - | 91.581 | - | 40.061 | 15.837.507 |
| SEZ. III GIUSTIZIA GENERALE | - | 4.502.187 | 16.773 | 1.255.226 | 126.427 | - | - | - | 2.591 | 5.903.204 |
| SEZ. IV SICUREZZA PUBBLICA | - | 10.810.581 | 904.934 | 1.797.178 | 74.470 | - | 70.900 | - | 6.489 | 13.664.552 |
| SEZ. V RELAZIONI INTERNAZ. | - | 826.296 | 29 | 309.607 | 5.894.828 | 6 | 11.697.437 | - | 18.952 | 18.747.155 |
| SEZ. VI ISTRUZIONE E CULTURA | - | 41.497.791 | 32.787 | 528.623 | 1.566.180 | - | 2.374.670 | - | 11.184 | 46.011.235 |
| SEZ. VII UNIVERSITA' E RICERCA | - | 54.011 | - | 2.199 | 8.094.138 | - | - | - | 271 | 8.150.619 |
| SEZ. VIII EDILIZIA | - | - | - | 72.414 | 384.443 | - | - | - | - | 456.857 |
| SEZ. IX LAVORO E PREV. SOC. | - | 580.267 | 2.860 | 112.973 | 56.076.976 | - | - | - | 446 | 56.773.520 |
| SEZ. X ASSISTENZA PUBBLICA | - | 6.479 | - | 41.769 | 9.173.438 | - | - | - | 1.071 | 9.222.757 |
| SEZ. XI IGIENE E SANITA' | - | 96.100 | 1.192 | 550.540 | 42.149.269 | 203 | 288 | - | 365.405 | 43.162.997 |
| SEZ. XII TRASPORTI E COMUNIC. | - | 608.340 | 15.858 | 334.755 | 11.448.493 | - | 8.012 | - | 2.210 | 12.417.668 |

ALLEGATO 'G' CLASSIFICAZIONE ECONOMICO-FUNZIONALE DELLE SPESE FINALI DELLO STATO PAGATE IN CONTO COMPETENZA 1995 (MILIONI DI LIRE)

| TITOLO I SPESE CORRENTI | CAT. I SERVIZI ORGANI COSTITUZ. | CAT. II PERSONALE IN ATTIVITA DI SERVIZIO | CAT. III PERSONALE IN QUIESCENZA | CAT. IV ACQUISTO BENI E SERVIZI | CAT. V TRASFERIM. | CAT. VI INTERESSI | CAT. VII POSTE CORR./COMP. ENTRATE | CAT. VIII AMMORTAM. | CAT. IX SOMME NON ATTRIBUIB. | TOTALE TITOLO I |
|--|--|--|---|--|----------------------|----------------------|---|------------------------|---------------------------------------|-----------------------|
| SEZ. XIII AGRICOLTURA E ALIMENT. | - | 460.341 | 53.364 | 29.124 | 1.826.769 | 819 | 19 | - | 597 | 2.371.033 |
| SEZ. XIV INDUSTRIA, COMM. E ART. | - | 98.096 | 563 | 21.612 | 4.032.805 | 47.518 | 17.765 | - | 220 | 4.218.579 |
| SEZ. XV INTERVENTI STR. MEZZ. | - | 72.092 | - | 45.461 | 17.309 | - | - | - | - | 134.862 |
| SEZ. XVI OPERE ED ED INT. EC. | - | 191.023 | 21.133 | 97.205 | 133.890 | 7 | 17 | - | 3.416 | 446.691 |
| SEZ. XVII FINANZA REG. E LOC. | - | - | - | 66 | 50.612.870 | - | - | - | 16.650 | 50.629.586 |
| SEZ. XVIII PROTEZIONE CIVILE | - | 1.159.405 | 54 | 249.630 | 15.563 | 197.894 | 12.330 | - | 777 | 1.635.653 |
| SEZ. XIX FONDI SPEC. SP. E RIS. | - | - | - | - | - | - | - | - | - | - |
| SEZ. XX INTERESSI DI DEBITI | - | - | - | - | - | 184.992.709 | - | - | - | 184.992.709 |
| SEZ. XXI ONERI NON NON RIPAR. | - | - | 32.391.316 | 825.195 | 115.284 | 550.696 | 14.612.222 | 602.411 | - | 49.097.124 |
| IN COMPLESSO | 1.829.916 | 78.009.598 | 35.328.604 | 14.731.747 | 193.229.323 | 187.548.545 | 31.987.269 | 602.411 | 1.301.184 | 1544.568.597 |

SEGUE : ALLEGATO 'G' CLASSIFICAZIONE ECONOMICO-FUNZIONALE DELLE SPESE FINALI DELLO STATO (MILIONI DI LIRE)
PAGATE IN CONTO COMPETENZA 1995

| TITOLO II SPESE IN CONTO CAPITALE | CAT. X BENI E OPERE IMMOBILIARI | CAT. XI BENI MOBILI MACCHINE E ATTREZZAT. | CAT. XII TRASFERIM. | CAT. XIII PARTECIPAZ. RAZIONARIE E CONFERIM. | CAT. XIV ANTICIPAZ. FINALITA' PRODUTTIVE | CAT. XV ANTICIPAZ. FINALITA' NON PRODUT. | CAT. XVI SOMME NON ATTRIBUIB. | TOTALE TITOLO II | TOTALE SPESE FINALI |
|--|--|--|------------------------|---|---|---|--|------------------------|---------------------------|
| SEZ. I AMMINISTR. GENERALE | 31 | 36.640 | - | - | - | 2.600.006 | - | 2.636.671 | 23.330.966 |
| SEZ. II DIFESA NAZIONALE | 191.154 | - | 30.687 | - | - | - | - | 221.841 | 16.059.348 |
| SEZ. III GIUSTIZIA GENERALE | 15.417 | 54.288 | - | - | - | - | - | 69.705 | 5.972.909 |
| SEZ. IV SICUREZZA PUBBLICA | 31.971 | - | - | - | - | - | - | 31.971 | 13.696.523 |
| SEZ. V RELAZIONI INTERNAZ. | - | - | - | - | - | - | - | - | 18.747.155 |
| SEZ. VI ISTRUZIONE E CULTURA | 95.925 | 11.104 | 86.569 | - | - | - | - | 193.598 | 46.204.833 |
| SEZ. VII UNIVERSITA' E RICERCA | - | 183.917 | 2.609.141 | - | - | - | - | 2.793.058 | 10.943.677 |
| SEZ. VIII EDILIZIA | 195.839 | - | 1.127.853 | - | - | - | - | 1.323.692 | 1.780.549 |
| SEZ. IX LAVORO E PREV. SOC. | - | 2.348 | 25.000 | - | - | 75 | - | 27.423 | 56.800.943 |
| SEZ. X ASSISTENZA PUBBLICA | - | - | - | - | - | - | - | - | 9.222.757 |
| SEZ. XI IGIENE E SANITA' | 2.126 | 96 | 450.911 | - | - | - | - | 453.133 | 43.616.130 |
| SEZ. XII TRASPORTI E COMUNIC. | 133.072 | 971 | 10.375.628 | 1.485.000 | - | - | - | 11.994.671 | 24.412.339 |

SEQUE : ALLEGATO 'G' CLASSIFICAZIONE ECONOMICO-FUNZIONALE DELLE SPESE FINALI DELLO STATO
PAGATE IN CONTO COMPETENZA 1995 (MILIONI DI LIRE)

| TITOLO II | CAT. X BENI E OPERE IMMOBILIARI | CAT. XI BENI MOBILI MACCHINE E ATTREZZAT. | CAT. XII TRASFERIM. | CAT. XIII PARTECIPAZ. AZIENDARIE E CONFERIM. | CAT. XIV ANTICIPAZ. FINALITA' PRODUTTIVE | CAT. XV ANTICIPAZ. FINALITA' NON PRODUT. | CAT. XVI SOMME NON ATTRIBUIB. | TOTALE TITOLO II | TOTALE SPESE FINALI |
|--|--|--|------------------------|---|---|---|--|------------------------|---------------------------|
| SEZ. XIII AGRICOLTURA E ALIMENT. | 54.724 | - | 524.052 | - | 65.000 | 320.000 | - | 963.776 | 3.334.809 |
| SEZ. XIV INDUSTRIA, COMM. E ART. | 2.565 | - | 4.072.142 | 180.179 | 47.500 | - | - | 4.302.386 | 8.520.965 |
| SEZ. XV INTERVENTI STR. MEZZ. | 62.239 | - | 4.885.435 | - | 4.207.109 | - | - | 9.154.783 | 9.289.645 |
| SEZ. XVI OPERE ED ED INT. EC. | 174.233 | - | 2.880.533 | 2.732.925 | 48.200 | - | - | 5.835.891 | 6.282.582 |
| SEZ. XVII FINANZA REG. E LOC. | - | - | 12.123.172 | - | - | - | - | 12.123.172 | 62.752.758 |
| SEZ. XVIII PROTEZIONE CIVILE | 138.551 | - | 1.500.415 | - | - | - | 78.177 | 1.717.143 | 3.352.796 |
| SEZ. XIX FONDI SPEC. SP. E RIS. | - | - | - | - | - | - | - | - | - |
| SEZ. XX INTERESSI DI DEBITI | - | - | - | - | - | - | - | - | 184.992.709 |
| SEZ. XXI ONERI NON NON RIPAR. | - | - | - | - | 1.000.207 | - | - | 1.000.207 | 50.097.331 |
| IN COMPLESSO | 1.097.847 | 289.364 | 40.691.538 | 4.398.104 | 5.368.016 | 2.920.081 | 78.177 | 54.843.127 | 159.411.724 |

ALLEGATO 'H' CLASSIFICAZIONE ECONOMICO-FUNZIONALE DELLE SPESE FINALI DELLO STATO
PAGATE IN CONTO RESIDUI NEL 1995 (MILIONI DI LIRE)

| TITOLO I SPESE CORRENTI | CAT. I SERVIZI ORGANI COSTITUZ. | CAT. II PERSONALE IN ATTIVITA' DI SERVIZIO | CAT. III PERSONALE IN QUIESCENZA | CAT. IV ACQUISTO BENI E SERVIZI | CAT. V TRASFERIM. | CAT. VI INTERESSI | CAT. VII POSTE CORR./COMP. ENTRATE | CAT. VIII AMMORTAM. | CAT. IX SOMME NON ATTRIBUIB. | TOTALE TITOLO I |
|--------------------------------------|--|---|---|--|----------------------|----------------------|---|------------------------|---------------------------------------|-----------------------|
| SEZ. I AMMINISTR. GENERALE | - | 397.471 | 927 | 3.588.489 | 55.477 | 635.016 | 658.560 | - | 10.891 | 5.346.831 |
| SEZ. II DIFESA NAZIONALE | - | 58.949 | 2.241 | 4.128.539 | 9.655 | - | 26 | - | 5.810 | 4.205.220 |
| SEZ. III GIUSTIZIA GENERALE | - | 207.927 | 3.960 | 413.606 | 146.225 | - | - | - | 2.903 | 774.621 |
| SEZ. IV SICUREZZA PUBBLICA | - | 43.856 | 1.926 | 583.677 | 6.559 | - | - | - | 188 | 636.206 |
| SEZ. V RELAZIONI INTERNAZ. | - | 24.570 | 33 | 52.506 | 162.705 | - | - | - | 25 | 239.839 |
| SEZ. VI ISTRUZIONE E CULTURA | - | 1.929.686 | 5.748 | 323.044 | 334.437 | - | 63.187 | - | 2.809 | 2.658.911 |
| SEZ. VII UNIVERSITA' E RICERCA | - | 3.516 | 212 | 22.946 | 256.244 | - | - | - | 613 | 283.531 |
| SEZ. VIII EDILIZIA | - | - | - | 247.114 | - | - | - | - | - | 247.114 |
| SEZ. IX LAVORO E PREV. SOC. | - | 59.597 | 377 | 40.602 | 2.577.870 | - | - | - | 420 | 2.678.866 |
| SEZ. X ASSISTENZA PUBBLICA | - | 755 | - | 16.254 | 8.720.563 | - | - | - | 38.636 | 8.776.208 |
| SEZ. XI IGIENE E SANITA' | - | 5.901 | - | 90.810 | 1.474.470 | - | - | - | 25.055 | 1.596.236 |
| SEZ. XII TRASPORTI E COMUNIC. | - | 51.576 | 2.986 | 88.259 | 295.016 | - | 1.609 | - | 687 | 440.133 |

ALLEGATO 'H' CLASSIFICAZIONE ECONOMICO-FUNZIONALE DELLE SPESE FINALI DELLO STATO
PAGATE IN CONTO RESIDUI NEL 1995 (MILIONI DI LIRE)

| TITOLO I SPESE CORRENTI | CAT. I SERVIZI ORGANI COSTITUZ. | CAT. II PERSONALE IN ATTIVITA DI SERVIZIO | CAT. III PERSONALE IN QUIESCENZA | CAT. IV ACQUISTO BENI E SERVIZI | CAT. V TRASFERIM. | CAT. VI INTERESSI | CAT. VII POSTE CORR./COMP. ENTRATE | CAT. VIII AMMORTAM. | CAT. IX SOMME NON ATTRIBUIB. | TOTALE TITOLO I |
|--|--|--|---|--|----------------------|----------------------|---|------------------------|---------------------------------------|-----------------------|
| SEZ. XIII AGRICOLTURA E ALIMENT. | - | 17.798 | 8.780 | 21.790 | 130.866 | 14 | - | - | 1331 | 179.381 |
| SEZ. XIV INDUSTRIA, COMM. E ART. | - | 6.417 | 542 | 12.302 | 374.959 | 1 | 213 | - | 3651 | 394.799 |
| SEZ. XV INTERVENI STR. MEZZ. | - | 104.469 | - | 44.020 | 409.055 | - | - | - | - | 557.544 |
| SEZ. XVI OPERE ED ED INT. EC. | - | 13.987 | 1.594 | 119.025 | 48.213 | - | - | - | 6311 | 183.450 |
| SEZ. XVII FINANZA REG. E LOC. | - | - | - | 95 | 9.706.854 | - | - | - | - | 9.706.949 |
| SEZ. XVIII PROTEZIONE CIVILE | - | 52.113 | 8 | 247.813 | 13.209 | 469 | 167 | - | 23.634 | 337.413 |
| SEZ. XIX FONDI SPEC. SP. E RIS. | - | - | - | - | - | - | - | - | - | - |
| SEZ. XX INTERESSI DI DEBITI | - | - | - | - | - | 1.090.657 | - | - | - | 1.090.657 |
| SEZ. XXI ONERI NON NON RIPAR. | - | - | 34 | 158.597 | 6.528 | 1.802 | 2.179.938 | - | - | 2.346.899 |
| IN COMPLESSO | - | 2.978.588 | 29.368 | 10.199.488 | 24.728.905 | 1.727.959 | 2.903.700 | - | 112.800 | 42.680.808 |

SEQUE : ALLEGATO 'H' CLASSIFICAZIONE ECONOMICO-FUNZIONALE DELLE SPESE FINALI DELLO STATO (MILIONI DI LIRE)
 PAGATE IN CONTO RESIDUI NEL 1995

| TITOLO II SPESE IN CONTO CAPITALE | CAT. X BENI E OPERE IMMOBILIARI | CAT. XI BENI MOBILI MACCHINE E ATTREZZAT. | CAT. XII TRASFERIM. | CAT. XIII PARTECIPAZ. AZIONARIE E CONFERIM. | CAT. XIV ANTICIPAZ. FINALITA' PRODUTTIVE | CAT. XV ANTICIPAZ. FINALITA' NON PRODUT. | CAT. XVI SOMME NON ATTRIBUIB. | TOTALE TITOLO II | TOTALE SPESE FINALI |
|--|--|--|------------------------|--|---|---|--|------------------------|---------------------------|
| SEZ. I AMMINISTR. GENERALE | 230 | 15.740 | - | - | - | 74.417 | - | 90.387 | 5.437.218 |
| SEZ. II DIFESA NAZIONALE | 34 | - | 7.536 | - | - | - | - | 7.570 | 4.212.790 |
| SEZ. III GIUSTIZIA GENERALE | 64.723 | 127.760 | - | - | - | - | - | 192.483 | 967.104 |
| SEZ. IV SICUREZZA PUBBLICA | 50.251 | - | - | - | - | - | - | 50.251 | 686.457 |
| SEZ. V RELAZIONI INTERNAZ. | 88 | - | 7.001 | - | - | - | - | 7.089 | 246.928 |
| SEZ. VI ISTRUZIONE E CULTURA | 390.666 | 16.674 | 213.513 | - | - | - | - | 620.853 | 3.279.764 |
| SEZ. VII UNIVERSITA' E RICERCA | 660 | 187.790 | 268.391 | - | 84.000 | - | - | 540.841 | 824.372 |
| SEZ. VIII EDILIZIA | 525.695 | - | 616.768 | - | - | - | - | 1.142.463 | 1.389.577 |
| SEZ. IX LAVORO E PREV. SOC. | - | 5.660 | - | - | - | - | - | 5.660 | 2.684.526 |
| SEZ. X ASSISTENZA PUBBLICA | - | - | 9.987 | - | - | - | - | 9.987 | 8.786.195 |
| SEZ. XI IGIENE E SANITA' | 2.541 | 3.938 | 753.391 | - | - | - | - | 759.870 | 2.356.106 |
| SEZ. XII TRASPORTI E COMUNIC. | 420.707 | 45.313 | 3.691.857 | - | - | - | - | 4.157.877 | 4.598.010 |

SEGUE : ALLEGATO 'H' CLASSIFICAZIONE ECONOMICO-FUNZIONALE DELLE SPESE FINALI DELLO STATO (MILIONI DI LIRE)
PAGATE IN CONTO RESIDUI NEL 1995

| TITOLO II SPESE IN CONTO CAPITALE | CAT. X BENI E OPERE IMMOBILIARI | CAT. XI BENI MOBILI MACCHINE E ATTREZZAT. | CAT. XII TRASFERIM. | CAT. XIII PARTECIPAZ. AZIONARIE E CONFERIM. | CAT. XIV ANTICIPAZ. FINALITA' PRODUTTIVE | CAT. XV ANTICIPAZ. FINALITA' NON PRODUT. | CAT. XVI SOMME NON ATTRIBUIB. | TOTALE TITOLO II | TOTALE SPESE FINALI |
|--|--|--|------------------------|--|---|---|--|------------------------|---------------------------|
| SEZ. XIII AGRICOLTURA E ALIMENT. | 169.507 | - | 567.163 | - | - | - | - | 716.670 | 896.051 |
| SEZ. XIV INDUSTRIA, COMM. E ART. | 20.514 | - | 2.171.002 | 159.863 | - | - | - | 2.351.379 | 2.746.178 |
| SEZ. XV INTERVENTI STR. MEZZ. | 28.502 | - | 2.156.967 | - | 2.081.826 | - | - | 4.267.295 | 4.824.839 |
| SEZ. XVI OPERE ED ED INT. EC. | 994.285 | 13.468 | 749.918 | 9.466 | - | - | - | 1.767.137 | 1.950.587 |
| SEZ. XVII FINANZA REG. E LOC. | - | - | 1.897.318 | - | - | - | - | 1.897.318 | 11.604.267 |
| SEZ. XVIII PROTEZIONE CIVILE | 196.829 | - | 476.021 | - | 4.015 | 73.388 | 64.931 | 815.184 | 1.152.597 |
| SEZ. XIX FONDI SPEC. SP. E RIS. | - | - | - | - | - | - | - | - | - |
| SEZ. XX INTERESSI DI DEBITI | - | - | - | - | - | - | - | - | 1.090.657 |
| SEZ. XXI ONERI NON NON RIPAR. | - | - | - | - | 1.045 | - | - | 1.045 | 2.347.944 |
| IN COMPLESSO | 2.865.232 | 416.343 | 13.566.833 | 169.329 | 2.170.886 | 147.805 | 64.931 | 19.401.359 | 62.082.167 |

ALLEGATO 'I'
 CLASSIFICAZIONE ECONOMICO-FUNZIONALE DELLE SPESE FINALI DELLO STATO
 PAGATE IN COMPLESSO NEL 1995

(MILIONI DI LIRE)

| TITOLO I SPESE CORRENTI | CAT. I SERVIZI ORGANI COSTITUZ. | CAT. II PERSONALE IN ATTIVITA DI SERVIZIO | CAT. III PERSONALE IN QUIESCENZA | CAT. IV ACQUISTO BENI E SERVIZI | CAT. V TRASFERIM. | CAT. VI INTERESSI | CAT. VII POSTE CORR./COMP. ENTRATE | CAT. VIII AMMORTAM. | CAT. IX SOMME NON ATTRIBUIB. | TOTALE TITOLO I |
|--------------------------------------|--|--|---|--|----------------------|----------------------|---|------------------------|---------------------------------------|-----------------------|
| SEZ. I AMMINISTR. GENERALE | 1.829.916 | 8.007.274 | 423.845 | 7.454.348 | 1.329.704 | 2.393.708 | 3.760.588 | - | 841.737 | 26.041.120 |
| SEZ. II DIFESA NAZIONALE | - | 9.495.735 | 1.467.064 | 8.720.851 | 221.599 | - | 91.606 | - | 45.872 | 20.042.727 |
| SEZ. III GIUSTIZIA GENERALE | - | 4.710.115 | 20.733 | 1.668.833 | 272.652 | - | - | - | 5.493 | 6.677.826 |
| SEZ. IV SICUREZZA PUBBLICA | - | 10.854.437 | 906.860 | 2.380.855 | 81.029 | - | 70.900 | - | 6.677 | 14.300.758 |
| SEZ. V RELAZIONI INTERNAZ. | - | 850.866 | 62 | 362.114 | 6.057.533 | 7 | 11.697.437 | - | 18.977 | 18.986.996 |
| SEZ. VI ISTRUZIONE E CULTURA | - | 43.427.477 | 38.535 | 851.666 | 1.900.617 | - | 2.437.857 | - | 13.993 | 48.670.145 |
| SEZ. VII UNIVERSITA' E RICERCA | - | 57.527 | 212 | 25.144 | 8.350.383 | - | - | - | 884 | 8.434.150 |
| SEZ. VIII EDILIZIA | - | - | - | 319.528 | 384.443 | - | - | - | - | 703.971 |
| SEZ. IX LAVORO E PREV. SOC. | - | 639.864 | 3.237 | 153.576 | 58.654.846 | - | - | - | 864 | 59.452.387 |
| SEZ. X ASSISTENZA PUBBLICA | - | 7.234 | - | 58.023 | 17.894.001 | - | - | - | 39.706 | 17.998.964 |
| SEZ. XI IGIENE E SANITA' | - | 102.002 | 1.192 | 641.350 | 43.623.740 | 203 | 288 | - | 390.459 | 44.759.234 |
| SEZ. XII TRASPORTI E COMUNIC. | - | 659.916 | 18.843 | 423.015 | 11.743.509 | - | 9.621 | - | 2.898 | 12.857.802 |

ALLEGATO 'I' CLASSIFICAZIONE ECONOMICO-FUNZIONALE DELLE SPESE FINALI DELLO STATO
PAGATE IN COMPLESSO NEL 1995 (MILIONI DI LIRE)

| TITOLO I SPESE CORRENTI | CAT. I SERVIZI ORGANI COSTITUZ. | CAT. II PERSONALE IN ATTIVITA DI SERVIZIO | CAT. III PERSONALE IN QUIESCENZA | CAT. IV ACQUISTO BENI E SERVIZI | CAT. V TRASFERIM. | CAT. VI INTERESSI | CAT. VII POSTE CORR./COMP. ENTRATE | CAT. VIII AMMORTAM. | CAT. IX SOMME NON ATTRIBUIB. | TOTALE TITOLO I |
|--|--|--|---|--|----------------------|----------------------|---|------------------------|---------------------------------------|-----------------------|
| SEZ. XIII AGRICOLTURA E ALIMENT. | - | 478.139 | 62.145 | 50.914 | 1.957.635 | 833 | 19 | - | 730 | 2.550.415 |
| SEZ. XIV INDUSTRIA, COMM. E ART. | - | 104.512 | 1.104 | 33.913 | 4.407.764 | 47.519 | 17.978 | - | 586 | 4.613.376 |
| SEZ. XV INTERVENTI STR. MEZZ. | - | 176.560 | - | 89.480 | 426.364 | - | - | - | - | 692.404 |
| SEZ. XVI OPERE ED. ED INT. EC. | - | 205.010 | 22.727 | 216.230 | 182.102 | 7 | 17 | - | 4.047 | 630.140 |
| SEZ. XVII FINANZA REG. E LOC. | - | - | - | 161 | 60.319.723 | - | - | - | 16.650 | 60.336.534 |
| SEZ. XVIII PROTEZIONE CIVILE | - | 1.211.518 | 63 | 497.443 | 28.772 | 198.363 | 12.497 | - | 24.411 | 1.973.067 |
| SEZ. XIX FONDI SPEC. SP. E RIS. | - | - | - | - | - | - | - | - | - | - |
| SEZ. XX INTERESSI DI DEBITI | - | - | - | - | - | 186.083.366 | - | - | - | 186.083.366 |
| SEZ. XXI ONERI NON NON RIPAR. | - | - | 32.391.350 | 983.792 | 121.812 | 552.499 | 16.792.161 | 602.411 | - | 51.444.025 |
| IN COMPLESSO | 1.829.916 | 80.988.186 | 35.357.972 | 24.931.236 | 217.958.228 | 189.276.505 | 34.890.969 | 602.411 | 1.413.984 | 587.249.407 |

SEGUE : ALLEGATO 'I' CLASSIFICAZIONE ECONOMICO-FUNZIONALE DELLE SPESE FINALI DELLO STATO
PAGATE IN COMPLESSO NEL 1995 (MILIONI DI LIRE)

| TITOLO II SPESE IN CONTO CAPITALE | CAT. X BENI E OPERE IMMOBILIARI | CAT. XI BENI MOBILI MACCHINE E ATTREZZAT | CAT. XII TRASFERIM. | CAT. XIII PARTECIPAZ. AZIONARIE E CONFERIM. | CAT. XIV ANTICIPAZ. FINALITA' PRODUTTIVE | CAT. XV ANTICIPAZ. FINALITA' NON PRODUT. | CAT. XVI SOMME NON ATTRIBUIB. | TOTALE TITOLO II | TOTALE SPESE FINALI |
|--|--|---|------------------------|--|---|---|--|------------------------|---------------------------|
| SEZ. I ADMINISTR. GENERALE | 260 | 52.380 | - | - | - | 2.674.424 | - | 2.727.064 | 28.768.184 |
| SEZ. II DIFESA NAZIONALE | 191.187 | - | 38.223 | - | - | - | - | 229.410 | 20.272.137 |
| SEZ. III GIUSTIZIA GENERALE | 80.140 | 182.048 | - | - | - | - | - | 262.188 | 6.940.014 |
| SEZ. IV SICUREZZA PUBBLICA | 82.222 | - | - | - | - | - | - | 82.222 | 14.382.980 |
| SEZ. V RELAZIONI INTERNAZ. | 88 | - | 7.001 | - | - | - | - | 7.089 | 18.994.085 |
| SEZ. VI ISTRUZIONE E CULTURA | 486.590 | 27.778 | 300.082 | - | - | - | - | 814.450 | 49.484.595 |
| SEZ. VII UNIVERSITA' E RICERCA | 660 | 371.707 | 2.877.532 | - | 84.000 | - | - | 3.333.899 | 11.768.049 |
| SEZ. VIII EDILIZIA | 721.534 | - | 1.744.621 | - | - | - | - | 2.466.155 | 3.170.126 |
| SEZ. IX LAVORO E PREV. SOC. | - | 8.007 | 25.000 | - | - | 75 | - | 33.082 | 59.485.469 |
| SEZ. X ASSISTENZA PUBBLICA | - | - | 9.987 | - | - | - | - | 9.987 | 18.008.951 |
| SEZ. XI IGIENE E SANITA' | 4.666 | 4.034 | 1.204.303 | - | - | - | - | 1.213.003 | 45.972.237 |
| SEZ. XII TRASPORTI E COMUNIC. | 553.779 | 46.284 | 14.067.485 | 1.485.000 | - | - | - | 16.152.548 | 29.010.350 |

SEGRE : ALLEGATO 'I' CLASSIFICAZIONE ECONOMICO-FUNZIONALE DELLE SPESE FINALI DELLO STATO (MILIONI DI LIRE)
 PAGATE IN COMPLESSO NEL 1995

| TITOLO II SPESE IN CONTO CAPITALE | CAT. X BENI E OPERE IMMOBILIARI | CAT. XI BENI MOBILI MACCHINE E ATTREZZAT. | CAT. XII TRASFERIM. | CAT. XIII PARTECIPAZ. AZIONARIE E CONFERIM. | CAT. XIV ANTICIPAZ. FINALITA' PRODUTTIVE | CAT. XV ANTICIPAZ. FINALITA' NON PRODUT. | CAT. XVI SOMME NON ATTRIBUIB. | TOTALE TITOLO II | TOTALE SPESE FINALI |
|--|--|--|------------------------|--|---|---|--|------------------------|---------------------------|
| SEZ. XIII AGRICOLTURA E ALIMENT. | 224.232 | - | 1.071.214 | - | 65.000 | 320.000 | - | 1.680.446 | 4.230.861 |
| SEZ. XIV INDUSTRIA, COMM. E ART. | 23.080 | - | 6.243.144 | 340.042 | 47.500 | - | - | 6.653.766 | 11.267.142 |
| SEZ. XV INTERVENTI STR. MEZZ. | 90.741 | - | 7.042.403 | - | 6.288.935 | - | - | 13.422.079 | 14.114.483 |
| SEZ. XVI OPERE ED ED INT. EC. | 1.168.518 | 13.469 | 3.630.450 | 2.742.391 | 48.200 | - | - | 7.603.028 | 8.233.168 |
| SEZ. XVII FINANZA REG. E LOC. | - | - | 14.020.490 | - | - | - | - | 14.020.490 | 74.357.024 |
| SEZ. XVIII PROTEZIONE CIVILE | 335.381 | - | 1.976.436 | - | 4.014 | 73.388 | 143.109 | 2.532.328 | 4.505.395 |
| SEZ. XIX FONDI SPEC. SP. E RIS. | - | - | - | - | - | - | - | - | - |
| SEZ. XX INTERESSI DI DEBITI | - | - | - | - | - | - | - | - | 186.083.366 |
| SEZ. XXI ONERI NON NON RIPAR. | - | - | - | - | 1.001.252 | - | - | 1.001.252 | 52.445.277 |
| IN COMPLESSO | 3.963.078 | 705.707 | 54.258.371 | 4.567.433 | 7.538.901 | 3.067.887 | 143.109 | 74.244.486 | 1661.493.893 |

ALLEGATO 'L' CLASSIFICAZIONE ECONOMICO-FUNZIONALE DELLA CONSISTENZA DEI RESIDUI
PER SPESE FINALI DELLO STATO AL 31 DICEMBRE 1995 (MILIONI DI LIRE)

| TITOLO I SPESE CORRENTI | CAT. I SERVIZI ORGANI COSTITUZ. | CAT. II PERSONALE IN ATTIVITA' DI SERVIZIO | CAT. III PERSONALE IN QUIESCENZA | CAT. IV ACQUISTO BENI E SERVIZI | CAT. V TRASFERIM. | CAT. VI INTERESSI | CAT. VII POSTE CORR./COMP. ENTRATE | CAT. VIII AMMORTAM. | CAT. IX SOMME NON ATTRIBIB. | TOTALE TITOLO I |
|--------------------------------------|--|---|---|--|----------------------|----------------------|---|------------------------|--------------------------------------|-----------------------|
| SEZ. I AMMINISTR. GENERALE | - | 702.126 | 3.502 | 3.995.453 | 241.388 | 2.183.835 | 634.846 | - | 55.177 | 7.816.327 |
| SEZ. II DIFESA NAZIONALE | - | 68.697 | 77.538 | 8.813.902 | 31.662 | - | 14 | - | 8.392 | 9.000.205 |
| SEZ. III GIUSTIZIA GENERALE | - | 325.162 | 11.519 | 844.784 | 198.133 | - | - | - | 2.885 | 1.382.483 |
| SEZ. IV SICUREZZA PUBBLICA | - | 244.356 | 17.024 | 943.866 | 12.859 | - | - | - | 2.537 | 1.220.642 |
| SEZ. V RELAZIONI INTERNAZ. | - | 83.248 | 23 | 200.476 | 2.397.551 | - | - | - | 21.442 | 2.702.740 |
| SEZ. VI ISTRUZIONE E CULTURA | - | 4.570.975 | 6.394 | 488.504 | 300.951 | - | 73.360 | - | 572 | 5.440.756 |
| SEZ. VII UNIVERSITA' E RICERCA | - | 13.922 | 2.700 | 131.709 | 663.395 | - | - | - | 728 | 812.454 |
| SEZ. VIII EDILIZIA | - | - | - | 314.292 | 122 | 17 | - | - | - | 314.431 |
| SEZ. IX LAVORO E PREV. SOC. | - | 46.498 | 3.849 | 112.003 | 5.203.704 | - | - | - | 1.933 | 5.367.987 |
| SEZ. X ASSISTENZA PUBBLICA | - | 261 | - | 14.037 | 11.775.444 | - | - | - | 518.997 | 12.308.739 |
| SEZ. XI IGIENE E SANITA' | - | 13.186 | - | 232.649 | 4.871.901 | - | - | - | 1.701 | 5.119.437 |
| SEZ. XII TRASPORTI E COMUNIC. | - | 27.413 | 568 | 209.662 | 1.330.312 | - | 3.465 | - | 179 | 1.571.599 |

ALLEGATO 'L' CLASSIFICAZIONE ECONOMICO-FUNZIONALE DELLA CONSISTENZA DEI RESIDUI
PER SPESE FINALI DELLO STATO AL 31 DICEMBRE 1995 (MILIONI DI LIRE)

| TITOLO I SPESE CORRENTI | CAT. I SERVIZI ORGANI COSTITUZ. | CAT. II PERSONALE IN ATTIVITA' DI SERVIZIO | CAT. III PERSONALE IN QUIESCENZA | CAT. IV ACQUISTO BENI E SERVIZI | CAT. V TRASFERIM. | CAT. VI INTERESSI | CAT. VII POSTE CORR./COMP. ENTRATE | CAT. VIII AMMORTAM. | CAT. IX SOMME NON ATTRIBUIB. | TOTALE TITOLO I |
|--|--|---|---|--|----------------------|----------------------|---|------------------------|---------------------------------------|-----------------------|
| SEZ. XIII AGRICOLTURA E ALIMENT. | - | 19.430 | 27.662 | 58.376 | 128.229 | - | - | - | 108 | 233.805 |
| SEZ. XIV INDUSTRIA, COMM. E ART. | - | 7.274 | 196 | 24.180 | 632.740 | 1 | 2.377 | - | 63 | 666.831 |
| SEZ. XV INTERVENTI STR. MEZZ. | - | 26.563 | - | 58.236 | 178.534 | - | - | - | - | 263.333 |
| SEZ. XVI OPERE ED ED INT. EC. | - | 27.215 | 1.110 | 262.834 | 25.762 | - | - | - | 260 | 317.181 |
| SEZ. XVII FINANZA REG. E LOC. | - | - | - | 90 | 10.709.161 | - | - | - | - | 10.709.251 |
| SEZ. XVIII PROTEZIONE CIVILE | - | 38.143 | 35 | 364.918 | 88.618 | 162 | 50.129 | - | 13.754 | 555.759 |
| SEZ. XIX FONDI SPEC. SP. E RIS. | - | - | - | - | - | - | - | - | 499.920 | 499.920 |
| SEZ. XX INTERESSI DI DEBITI | - | - | - | - | - | 1.373.879 | - | - | - | 1.373.879 |
| SEZ. XXI ONERI NON NON RIPAR. | - | - | 1 | 14.166 | 43.306 | 12.139 | 28.065.534 | 470.000 | - | 28.605.146 |
| IN COMPLESSO | - | 6.214.469 | 152.121 | 17.084.137 | 38.833.772 | 3.570.033 | 28.829.725 | 470.000 | 1.128.648 | 96.282.905 |

SEQUE : ALLEGATO 'L' CLASSIFICAZIONE ECONOMICO-FUNZIONALE DELLA CONSISTENZA DEI RESIDUI PER SPESE FINALI DELLO STATO AL 31 DICEMBRE 1995 (MILIONI DI LIRE)

| TITOLO II SPESE IN CONTO CAPITALE | CAT. X BENI E OPERE IMMOBILIARI | CAT. XI BENI MOBILI MACCHINE E ATTREZZAT. | CAT. XII TRASFERIM. | CAT. XIII PARTICIPAZ. AZIONARIE E CONFERIM. | CAT. XIV ANTICIPAZ. FINALITA' PRODUTTIVE | CAT. XV ANTICIPAZ. FINALITA' NON PRODUT. | CAT. XVI SOMME NON ATTRIBUITB. | TOTALE TITOLO II | TOTALE SPESE FINALI |
|--|--|--|------------------------|--|---|---|---|------------------------|---------------------------|
| SEZ. I AMMINISTR. GENERALE | 54.051 | 350.214 | - | - | - | - | 43.290 | 447.555 | 8.263.882 |
| SEZ. II DIFESA NAZIONALE | 105.568 | - | 19.947 | - | - | - | - | 125.515 | 9.125.720 |
| SEZ. III GIUSTIZIA GENERALE | 136.850 | 248.282 | - | - | - | - | - | 385.132 | 1.767.615 |
| SEZ. IV SICUREZZA PUBBLICA | 568.413 | 103.035 | - | - | - | - | - | 671.448 | 1.892.090 |
| SEZ. V RELAZIONI INTERNAZ. | 1.900 | - | 117.980 | - | - | - | 139.000 | 258.880 | 2.961.620 |
| SEZ. VI ISTRUZIONE E CULTURA | 1.313.027 | 51.786 | 600.683 | - | - | - | - | 1.965.496 | 7.406.252 |
| SEZ. VII UNIVERSITA' E RICERCA | - | 267.660 | 1.957.886 | - | 706.213 | - | - | 2.931.759 | 3.744.213 |
| SEZ. VIII EDILIZIA | 3.063.629 | - | 2.901.146 | - | - | - | - | 5.964.775 | 6.279.206 |
| SEZ. IX LAVORO E PREV. SOC. | - | 86.142 | 139.550 | - | - | - | - | 225.692 | 5.593.679 |
| SEZ. X ASSISTENZA PUBBLICA | - | - | 11.100 | - | - | - | - | 11.100 | 12.319.839 |
| SEZ. XI IGIENE E SANITA' | 8.818 | 467 | 872.365 | - | - | - | - | 881.650 | 6.001.087 |
| SEZ. XII TRASPORTI E COMUNIC. | 2.133.813 | 313.112 | 7.439.604 | - | - | 3.466.685 | - | 13.353.214 | 14.924.813 |

SEGUE : ALLEGATO 'L' CLASSIFICAZIONE ECONOMICO-FUNZIONALE DELLA CONSISTENZA DEI RESIDUI
PER SPESE FINALI DELLO STATO AL 31 DICEMBRE 1995 (MILIONI DI LIRE)

| TITOLO II SPESE IN CONTO CAPITALE | CAT. X BENI E OPERE IMMOBILIARI | CAT. XI BENI MOBILI MACCHINE E ATTREZZAT. | CAT. XII TRASFERIM. | CAT. XIII PARTECIPAZ. AZIONARIE E CONFERIM. | CAT. XIV ANTICIPAZ. FINALITA' PRODUTTIVE | CAT. XV ANTICIPAZ. FINALITA' NON PRODUT. | CAT. XVI SOMME NON ATTRIBUIB. | TOTALE TITOLO II | TOTALE SPESE FINALI |
|--|--|--|------------------------|--|---|---|--|------------------------|---------------------------|
| SEZ. XIII AGRICOLTURA E ALIMENT. | 545.845 | - | 2.981.078 | 85.500 | 81 | 430.000 | 28.500 | 4.071.004 | 4.304.809 |
| SEZ. XIV INDUSTRIA, COMM. E ART. | 14.716 | - | 6.207.892 | 248.538 | 19.000 | - | - | 6.490.146 | 7.156.977 |
| SEZ. XV INTERVENTI STR. MEZZ. | 295.219 | 116.000 | 4.218.655 | - | 1.003.576 | - | 1.375.943 | 7.009.393 | 7.272.726 |
| SEZ. XVI OPERE ED ED INT. EC. | 2.595.735 | 148.411 | 2.804.279 | 5.610 | - | - | - | 5.554.035 | 5.871.216 |
| SEZ. XVII FINANZA REG. E LOC. | - | - | 3.380.437 | - | - | - | - | 3.380.437 | 14.089.688 |
| SEZ. XVIII PROTEZIONE CIVILE | 888.523 | 42.937 | 2.506.919 | - | 877 | 14.679 | 352.950 | 3.806.885 | 4.362.644 |
| SEZ. XIX FONDI SPEC. SP. E RIS. | - | - | - | - | - | - | 95.190 | 95.190 | 595.110 |
| SEZ. XX INTERESSI DI DEBITI | - | - | - | - | - | - | - | - | 1.373.879 |
| SEZ. XXI ONERI NON NON RIPAR. | - | - | - | - | 155.544 | - | - | 155.544 | 28.760.690 |
| IN COMPLESSO | 11.726.107 | 1.728.046 | 36.159.521 | 339.648 | 1.885.291 | 3.911.364 | 2.034.873 | 57.784.850 | 154.067.755 |

ALLEGATO M
 SVILUPPO PER MINISTERI E PER VOCI FUNZIONALI
 DEI RESIDUI PASSIVI AL 31 DICEMBRE 1995
 (MILIONI DI LIRE)

| | RESIDUI PROVENIENTI DA ESERCIZI PRECEDENTI | | RESIDUI DI NUOVA FORMAZIONE (COMPETENZA 1995) | | TOTALE RESIDUI AL 31 DICEMBRE 1995 | | |
|---|--|----------------|---|---------------------|------------------------------------|---|-----------|
| | CONSISTENZA AL 1 GENNAIO 1995 (A) | VARIAZIONI (B) | ACCERTATI AL 31 DICEMBRE 1995 (C=A+B) | PAGATI NEL 1995 (D) | | RIMASTI DA PAGARE AL 31 DICEMBRE 1995 (E) | (F) |
| SEZIONE I - AMMINISTRAZIONE GENERALE | | | | | | | |
| PRESIDENZA DEL CONSIGLIO DEI MINISTRI | 201.179 | -14.283 | 186.896 | 143.880 | 43.015 | 196.618 | 239.633 |
| MINISTERO DEL TESORO | 1.519.036 | -73.747 | 1.445.289 | 1.217.343 | 227.946 | 1.204.136 | 1.432.082 |
| MINISTERO DELLE FINANZE | 5.776.370 | -425.275 | 5.351.095 | 3.908.015 | 1.443.080 | 4.889.139 | 6.332.219 |
| MINISTERO DEL BILANCIO E DELLA PROGRAMMAZIONE ECONOMICA | 10.399 | -3.782 | 6.617 | 6.324 | 292 | 3.905 | 4.197 |
| MINISTERO DI GRAZIA E GIUSTIZIA | 2.300 | -930 | 1.370 | 170 | 1.199 | 799 | 1.998 |
| MINISTERO DELL'INTERNO | 335.431 | -31.127 | 304.304 | 161.486 | 142.818 | 110.932 | 253.750 |
| TOTALE DELLA SEZIONE I | 7.844.715 | -549.144 | 7.295.571 | 5.437.218 | 1.858.350 | 6.405.529 | 8.263.879 |
| SEZIONE II - DIFESA NAZIONALE | | | | | | | |
| MINISTERO DEI TRASPORTI E DELLA NAVIGAZIONE | 259 | -114 | 145 | 23 | 122 | - | 122 |
| MINISTERO DELLA DIFESA | 8.390.618 | -561.358 | 7.829.260 | 4.212.766 | 3.616.494 | 5.509.103 | 9.125.597 |
| TOTALE DELLA SEZIONE II | 8.390.877 | -561.472 | 7.829.405 | 4.212.789 | 3.616.616 | 5.509.103 | 9.125.719 |
| SEZIONE III - GIUSTIZIA | | | | | | | |
| MINISTERO DI GRAZIA E GIUSTIZIA | 1.724.451 | -174.941 | 1.549.510 | 967.105 | 582.405 | 1.185.210 | 1.767.615 |
| TOTALE DELLA SEZIONE III | 1.724.451 | -174.941 | 1.549.510 | 967.105 | 582.405 | 1.185.210 | 1.767.615 |
| SEZIONE IV - SICUREZZA PUBBLICA | | | | | | | |
| MINISTERO DELL'INTERNO | 1.193.955 | -32.466 | 1.161.489 | 527.064 | 634.425 | 828.190 | 1.462.615 |
| MINISTERO DELLA DIFESA | 255.521 | -2.418 | 253.103 | 159.393 | 93.710 | 335.765 | 429.475 |
| TOTALE DELLA SEZIONE IV | 1.449.476 | -34.884 | 1.414.592 | 686.457 | 728.135 | 1.163.955 | 1.892.090 |

SEQUE: ALLEGATO M

SVILUPPO PER MINISTERI E PER VOCI FUNZIONALI
DEI RESIDUI PASSIVI AL 31 DICEMBRE 1995

(MILIONI DI LIRE)

| | RESIDUI PROVENIENTI DA ESERCIZI PRECEDENTI | | RESIDUI DI NUOVA FORMAZIONE (COMPETENZA 1995) | | TOTALE RESIDUI AL 31 DICEMBRE 1995 (G=E+F) | | |
|--|--|----------------|---|---------------------|--|---|-----------|
| | CONSISTENZA AL 1 GENNAIO 1995 (A) | VARIAZIONI (B) | ACCERTATI AL 31 DICEMBRE 1995 (C=A+B) | PAGATI NEL 1995 (D) | | RIMASTI DA PAGARE AL 31 DICEMBRE 1995 (E) | |
| SEZIONE V - RELAZIONI INTERNAZIONALI | | | | | | | |
| MINISTERO DEL TESORO | 274.681 | -58.806 | 215.875 | 15.895 | 199.980 | 119.222 | 319.202 |
| MINISTERO DEGLI AFFARI ESTERI | 840.730 | -38.996 | 801.734 | 230.945 | 570.789 | 2.071.028 | 2.641.817 |
| MINISTERO DELLA PUBBLICA ISTRUZIONE | - | - | - | - | - | 600 | 600 |
| MINISTERO DEI LAVORI PUBBLICI | 313 | -225 | 88 | 88 | - | - | - |
| TOTALE DELLA SEZIONE V | 1.115.724 | -98.027 | 1.017.697 | 246.928 | 770.769 | 2.190.850 | 2.961.619 |
| SEZIONE VI - ISTRUZIONE E CULTURA | | | | | | | |
| PRESIDENZA DEL CONSIGLIO DEI MINISTRI | 566.021 | -85.192 | 480.829 | 271.133 | 209.697 | 265.445 | 475.142 |
| MINISTERO DELLE FINANZE | 63.183 | - | 63.183 | 63.183 | - | 73.343 | 73.343 |
| MINISTERO DEGLI AFFARI ESTERI | 21.325 | -2.208 | 19.117 | 15.407 | 3.711 | 20.933 | 24.644 |
| MINISTERO DELLA PUBBLICA ISTRUZIONE | 2.952.495 | -452.672 | 2.499.823 | 2.161.371 | 338.452 | 4.380.132 | 4.718.584 |
| MINISTERO DEI LAVORI PUBBLICI | 118.173 | -18.489 | 99.684 | 27.851 | 71.832 | 10.196 | 82.028 |
| MINISTERO PER I BENI CULTURALI E AMBIENTALI | 2.051.706 | -219.929 | 1.831.777 | 740.820 | 1.090.957 | 941.553 | 2.032.510 |
| TOTALE DELLA SEZIONE VI | 5.772.903 | -778.490 | 4.994.413 | 3.279.765 | 1.714.649 | 5.691.602 | 7.406.251 |
| SEZIONE VII - UNIVERSITA' E RICERCA SCIENTIFICA | | | | | | | |
| MINISTERO DEI LAVORI PUBBLICI | 476 | -45 | 431 | 428 | 3 | 416 | 419 |
| MINISTERO DELLA DIFESA | 289.884 | -22.349 | 267.535 | 187.283 | 80.253 | 184.262 | 264.515 |
| MINISTERO DELL'INDUSTRIA, DEL COMMERCIO E DELL'ARTIGIANATO | 88 | - | 88 | 79 | 9 | 2.745 | 2.754 |
| MINISTERO DELLA SANITA' | 468.634 | -77.155 | 391.479 | 189.903 | 201.577 | 287.837 | 489.414 |
| MINISTERO PER I BENI CULTURALI E AMBIENTALI | 1.266 | -19 | 1.247 | 145 | 1.102 | 582 | 1.684 |
| MINISTERO DELL'UNIVERSITA' E DELLA RICERCA SCIENTIFICA E TECNOLOGICA | 2.719.148 | -226.423 | 2.492.725 | 446.534 | 2.046.191 | 939.235 | 2.985.426 |
| TOTALE DELLA SEZIONE VII | 3.479.496 | -325.991 | 3.153.505 | 824.372 | 2.329.135 | 1.415.677 | 3.744.212 |

SEQUE: ALLEGATO M SVILUPPO PER MINISTERI E PER VOCI FUNZIONALI DEI RESIDUI PASSIVI AL 31 DICEMBRE 1995 (MILIONI DI LIRE)

| | RESIDUI | | PROVENIENTI DA | | ESERCIZI PRECEDENTI | | RESIDUI DI | | TOTALE RESIDUI AL 31 DICEMBRE 1995 (G=E+F) |
|---|--|-------------------------------|--|---------------------------|---|--|---|--|---|
| | CONSISTENZA AL 1 GENNAIO 1995 (A) | VARIAZIONI NEL 1995 (B) | ACCERTATI AL 31 DICEMBRE 1995 (C=A+B) | PAGATI NEL 1995 (D) | RIMASTI DA PAGARE AL 31 DICEMBRE 1995 (E) | NUOVA FORMAZIONE (COMPENZA 1995) (F) | RESIDUI AL 31 DICEMBRE 1995 (G=E+F) | | |
| SEZIONE VIII - EDILIZIA | | | | | | | | | |
| MINISTERO DEL TESORO | 930.406 | -89 | 930.317 | 100.300 | 830.017 | 857.072 | 1.687.089 | | |
| MINISTERO DELLE FINANZE | 1.511.782 | -140.451 | 1.371.331 | 119.931 | 1.251.399 | 200.653 | 1.452.052 | | |
| MINISTERO DI GRAZIA E GIUSTIZIA | 224.043 | -21.068 | 202.975 | 81.498 | 121.477 | 69.734 | 191.211 | | |
| MINISTERO DEGLI AFFARI ESTERI | 13.344 | -2 | 13.342 | 2.873 | 10.470 | 11.095 | 21.565 | | |
| MINISTERO DELLA PUBBLICA ISTRUZIONE | 1 | - | 1 | 1 | - | - | - | | |
| MINISTERO DELL'INTERNO | 500 | -100 | 400 | - | 400 | 100 | 500 | | |
| MINISTERO DEI LAVORI PUBBLICI | 2.254.249 | -223.580 | 2.030.669 | 538.276 | 1.492.393 | 868.371 | 2.360.764 | | |
| MINISTERO DEI TRASPORTI E DELLA NAVIGAZIONE | 62.670 | -443 | 62.227 | 24.954 | 37.274 | 9.700 | 46.974 | | |
| MINISTERO DELLA DIFESA | 442.265 | -17.228 | 425.037 | 259.232 | 165.805 | 240.763 | 406.568 | | |
| MINISTERO DELLE RISORSE AGRICOLE, ALIMENTARI E FORESTALI | 13.000 | -13.000 | - | 1 | - | - | - | | |
| MINISTERO DELL'UNIVERSITA' E DELLA RICERCA SCIENTIFICA E TECNOLOGICA | 313.425 | -1.168 | 312.257 | 262.513 | 49.744 | 62.740 | 112.484 | | |
| TOTALE DELLA SEZIONE VIII | 5.765.685 | -417.129 | 5.348.556 | 1.389.579 | 3.958.979 | 2.320.228 | 6.279.207 | | |
| SEZIONE IX - LAVORO E PREVIDENZA SOCIALE | | | | | | | | | |
| PRESIDENZA DEL CONSIGLIO DEI MINISTRI | 320 | -160 | 160 | - | 160 | 160 | 320 | | |
| MINISTERO DEL TESORO | 976.425 | -27.966 | 948.459 | 789.006 | 159.454 | 1.478.160 | 1.637.614 | | |
| MINISTERO DEGLI AFFARI ESTERI | 5.569 | -665 | 4.904 | 4.163 | 741 | 8.401 | 9.142 | | |
| MINISTERO DELL'INTERNO | 100 | -8 | 92 | 42 | 50 | 50 | 100 | | |
| MINISTERO DEI TRASPORTI E DELLA NAVIGAZIONE | 122.647 | -30.788 | 91.859 | 80.526 | 11.334 | 67.479 | 78.813 | | |
| MINISTERO DEL LAVORO E DELLA PREVIDENZA SOCIALE | 2.929.541 | -494.243 | 2.435.298 | 1.810.048 | 625.250 | 3.241.567 | 3.866.817 | | |
| MINISTERO PER I BENI CULTURALI E AMBIENTALI | 793 | - | 793 | 743 | 50 | 824 | 874 | | |
| TOTALE DELLA SEZIONE IX | 4.035.395 | -553.830 | 3.481.565 | 2.684.528 | 797.039 | 4.796.641 | 5.593.680 | | |

SVILUPPO PER MINISTERI E PER VOCI FUNZIONALI
DEI RESIDUI PASSIVI AL 31 DICEMBRE 1995
(MILIONI DI LIRE)

| | RESIDUI PROVENIENTI DA ESERCIZI PRECEDENTI | | | RESIDUI DI NUOVA FORMAZIONE (COMPETENZA 1995) | | TOTALE RESIDUI AL 31 DICEMBRE 1995 (G=E+F) |
|---|--|-------------------|---------------------------------------|---|---|--|
| | CONSISTENZA AL 1 GENNAIO 1995 (A) | VARIAZIONI (B) | ACCERTATI AL 31 DICEMBRE 1995 (C=A+B) | PAGATI NEL 1995 (D) | RIMASTI DA PAGARE AL 31 DICEMBRE 1995 (E) | |
| SEZIONE X - ASSISTENZA PUBBLICA | | | | | | |
| PRESIDENZA DEL CONSIGLIO DEI MINISTRI | 370.194 | -8.635 | 361.559 | 40.592 | 320.967 | 520.482 |
| MINISTERO DEL TESORO | 17.245 | -517 | 16.728 | 13.890 | 2.838 | 12.675 |
| MINISTERO DELLE FINANZE | 100 | - | 100 | 100 | - | 67 |
| MINISTERO DI GRAZIA E GIUSTIZIA | 4.875 | -207 | 4.668 | 4.428 | 240 | 556 |
| MINISTERO DELL'INTERNO | 11.914.248 | -991.517 | 10.922.731 | 8.727.091 | 2.195.640 | 11.775.923 |
| MINISTERO DEI LAVORI PUBBLICI | 569 | -521 | 48 | 48 | - | - |
| MINISTERO DELLA DIFESA | 45 | - | 45 | 45 | - | 27 |
| MINISTERO DEL LAVORO E DELLA PREVIDENZA SOCIALE | - | - | - | - | - | 10.010 |
| MINISTERO DELLA SANITA' | - | - | - | - | - | 98 |
| TOTALE DELLA SEZIONE X | 12.307.276 | -1.001.397 | 11.305.879 | 8.786.194 | 2.519.685 | 12.319.838 |
| SEZIONE XI - IGIENE E SANITA' | | | | | | |
| MINISTERO DEL TESORO | 2.518.528 | -94.090 | 2.424.438 | 1.517.361 | 907.076 | 4.909.286 |
| MINISTERO DEL BILANCIO E DELLA PROGRAMMAZIONE ECONOMICA | 372.327 | -6.345 | 365.982 | 365.982 | - | 421.431 |
| MINISTERO DEI LAVORI PUBBLICI | 354.513 | -46.543 | 307.970 | 48.412 | 259.557 | 360.999 |
| MINISTERO DELLA DIFESA | 18.811 | -550 | 18.261 | 15.982 | 2.279 | 13.584 |
| MINISTERO DELLA SANITA' | 551.016 | -44.150 | 506.866 | 408.368 | 98.497 | 295.785 |
| TOTALE DELLA SEZIONE XI | 3.815.195 | -191.678 | 3.623.517 | 2.356.105 | 1.267.409 | 6.001.085 |

SEGUE: ALLEGATO M

SVILUPPO PER MINISTERI E PER VOCI FUNZIONALI
DEI RESIDUI PASSIVI AL 31 DICEMBRE 1995

(MILIONI DI LIRE)

| | RESIDUI | | PROVENIENTI | | DA ESERCIZI | | PRECEDENTI | | RESIDUI DI | | TOTALE RESIDUI AL 31 DICEMBRE 1995 |
|---|-------------------------|-----------|-------------|-----------|--|------------------------------|---|---|------------|---------|--|
| | AL 1 GENNAIO 1995 | (A) | VARIAZIONI | (B) | ACCERTATI AL 31 DICEMBRE 1995 (C=A+B) | PAGATI NEL 1995 (D) | IRMASTI DA PAGARE AL 31 DICEMBRE 1995 (E) | NUOVA FORMAZIONE (COMPETENZA 1995) | (F) | (G=E+F) | |
| SEZIONE XII - TRASPORTI, NAVIGAZIONE E COMUNICAZIONI | | | | | | | | | | | |
| MINISTERO DEL TESORO | 6.536.997 | -52.904 | 6.484.093 | 2.352.383 | 4.131.710 | 3.971.073 | 8.102.783 | | | | |
| MINISTERO DEI LAVORI PUBBLICI | 935.167 | -81.206 | 853.961 | 241.653 | 612.308 | 174.744 | 787.052 | | | | |
| MINISTERO DEI TRASPORTI E DELLA NAVIGAZIONE | 5.404.885 | -468.853 | 4.936.032 | 1.970.294 | 2.965.738 | 2.863.124 | 5.828.862 | | | | |
| MINISTERO DELLE POSTE E DELLE TELECOMUNICAZIONI | 45.145 | -15.229 | 29.916 | 12.881 | 17.036 | 111.440 | 128.476 | | | | |
| MINISTERO DELLA DIFESA | 69.498 | -8.722 | 60.776 | 8.140 | 52.636 | 24.899 | 77.535 | | | | |
| MINISTERO DELL'AMBIENTE | 22.512 | -9.747 | 12.765 | 12.660 | 105 | - | 105 | | | | |
| TOTALE DELLA SEZIONE XII | 13.014.204 | -636.661 | 12.377.543 | 4.598.011 | 7.779.533 | 7.145.280 | 14.924.813 | | | | |
| SEZIONE XIII - AGRICOLTURA E ALIMENTAZIONE | | | | | | | | | | | |
| PRESIDENZA DEL CONSIGLIO DEI MINISTRI | | | | | | | | | | | |
| MINISTERO DEL TESORO | 125.016 | - | 125.016 | 100.016 | 25.000 | 405.000 | 430.000 | | | | |
| MINISTERO DELLE RISORSE AGRICOLE, ALIMENTARI E FORESTALI | 4.011.495 | -679.481 | 3.332.014 | 796.035 | 2.535.978 | 1.338.832 | 3.874.810 | | | | |
| TOTALE DELLA SEZIONE XIII | 4.136.511 | -679.481 | 3.457.030 | 896.051 | 2.560.978 | 1.743.832 | 4.304.810 | | | | |
| SEZIONE XIV - INDUSTRIA, COMMERCIO E ARTIGIANATO | | | | | | | | | | | |
| PRESIDENZA DEL CONSIGLIO DEI MINISTRI | | | | | | | | | | | |
| MINISTERO DEL TESORO | 1.294.140 | -132.558 | 1.161.582 | 267.440 | 894.142 | 671.927 | 1.566.069 | | | | |
| MINISTERO DEGLI AFFARI ESTERI | 1.410.441 | -32.590 | 1.377.851 | 1.228.930 | 148.920 | 1.587.027 | 1.735.947 | | | | |
| MINISTERO DEI LAVORI PUBBLICI | 21 | -7 | 14 | 10 | 5 | 11 | 16 | | | | |
| MINISTERO DELL'INDUSTRIA, DEL COMMERCIO E DELL'ARTIGIANATO | 6.612 | -973 | 5.639 | 965 | 4.674 | 1.569 | 6.243 | | | | |
| MINISTERO DEL COMMERCIO CON L'ESTERO | 3.988.499 | -372.948 | 3.615.551 | 1.179.378 | 2.436.173 | 1.331.194 | 3.767.367 | | | | |
| TOTALE DELLA SEZIONE XIV | 115.045 | -16.160 | 98.885 | 69.455 | 29.430 | 51.908 | 81.338 | | | | |
| 6.814.758 | -555.236 | 6.259.522 | 2.746.178 | 3.513.344 | 3.643.636 | 7.156.980 | | | | | |

SVILUPPO PER MINISTERI E PER VOCI FUNZIONALI
DEI RESIDUI PASSIVI AL 31 DICEMBRE 1995

SEGUE: ALLEGATO M

| | (MILIONI DI LIRE) | | | | | | | | | |
|---|--|--|---------------------------------|------------------------------|---|--|--|--|--|-----------|
| | RESIDUI PROVENIENTI DA | | ESERCIZI PRECEDENTI | | RESIDUI DI NUOVA FORMAZIONE (COMPETENZA 1995) | | RESIDUI DI NUOVA FORMAZIONE (COMPETENZA 1995) | | TOTALE RESIDUI AL 31 DICEMBRE 1995 | |
| | CONSISTENZA AL 1 GENNAIO 1995 (A) | VARIAZIONI AL 31 DICEMBRE 1995 (C=A+B) | ACCERTATI NEL 1995 (D) | PAGATI NEL 1995 (E) | RIMASTI DA PAGARE AL 31 DICEMBRE 1995 (F) | RESIDUI DA NUOVA FORMAZIONE (COMPETENZA 1995) (G) | RESIDUI DA NUOVA FORMAZIONE (COMPETENZA 1995) (H) | RESIDUI DA NUOVA FORMAZIONE (COMPETENZA 1995) (I) | RESIDUI DA NUOVA FORMAZIONE (COMPETENZA 1995) (J) | (G+H+I+J) |
| SEZIONE XV - INTERVENTI NELLE AREE DEPRESSE | | | | | | | | | | |
| PRESIDENZA DEL CONSIGLIO DEI MINISTRI | 50.441 | - | 50.441 | 8.892 | 41.549 | 102.558 | | | | 144.107 |
| MINISTERO DEL TESORO | 1.653.917 | -46.086 | 1.607.831 | 1.249.894 | 357.937 | 2.957.709 | | | | 3.315.646 |
| MINISTERO DELLE FINANZE | - | - | - | - | - | 92 | | | | 92 |
| MINISTERO DEL BILANCIO E DELLA PROGRAMMAZIONE ECONOMICA | 743.768 | -205 | 743.563 | 543.557 | 200.006 | 728.074 | | | | 928.080 |
| MINISTERO DEI LAVORI PUBBLICI | 338.452 | -1.476 | 336.976 | 333.291 | 3.685 | 1.043.861 | | | | 1.047.546 |
| MINISTERO DEI TRASPORTI E DELLA NAVIGAZIONE | - | - | - | - | - | 41 | | | | 41 |
| MINISTERO DELLE RISORSE AGRICOLE, ALIMENTARI E FORESTALI | 236.118 | - | 236.118 | 28.550 | 207.568 | 115.335 | | | | 322.903 |
| MINISTERO DELL'INDUSTRIA, DEL COMMERCIO E DELL'ARTIGIANATO | 2.019.913 | -18.054 | 2.001.859 | 1.997.189 | 4.670 | 399.783 | | | | 404.453 |
| MINISTERO DEL LAVORO E DELLA PREVIDENZA SOCIALE | 580.000 | - | 580.000 | 400.000 | 180.000 | 117.287 | | | | 297.287 |
| MINISTERO PER I BENI CULTURALI E AMBIENTALI | - | - | - | - | - | 421 | | | | 421 |
| MINISTERO DELL'AMBIENTE | - | - | - | - | - | 47 | | | | 47 |
| MINISTERO DELL'UNIVERSITA' E DELLA RICERCA SCIENTIFICA E TECNOLOGICA | 414.210 | - | 414.210 | 263.465 | 150.745 | 661.360 | | | | 812.105 |
| TOTALE DELLA SEZIONE XV | 6.036.819 | -65.821 | 5.970.998 | 4.824.838 | 1.146.160 | 6.126.568 | | | | 7.272.728 |

SEGUE: ALLEGATO M

SVILUPPO PER MINISTERI E PER VOCI FUNZIONALI
DEI RESIDUI PASSIVI AL 31 DICEMBRE 1995

(MILIONI DI LIRE)

| | RESIDUI PROVENIENTI DA ESERCIZI PRECEDENTI | | RESIDUI DI NUOVA FORMAZIONE (COMPETENZA DICEMBRE 1995) | | TOTALE RESIDUI AL 31 DICEMBRE 1995 |
|---|--|----------------|--|---------------------|------------------------------------|
| | CONSISTENZA AL 1 GENNAIO 1995 | VARIAZIONI (A) | ACCERTATI AL 31 DICEMBRE 1995 (C=A+B) | PAGATI NEL 1995 (D) | |
| SEZIONE XVI - OPERE ED INTERVENTI ECONOMICI NON ATTRIBIBILI A PARTICOLARI SETTORI PRESIDENZA DEL CONSIGLIO DEI MINISTRI | | | | | |
| MINISTERO DEL TESORO | 519.811 | -196.943 | 322.868 | 45.839 | 277.029 |
| MINISTERO DEL BILANCIO E DELLA PROGRAMMAZIONE ECONOMICA | 443.535 | -2.892 | 440.643 | 430.383 | 10.260 |
| MINISTERO DEGLI AFFARI ESTERI | - | - | - | - | - |
| MINISTERO DEI LAVORI PUBBLICI | 3.000.509 | -314.671 | 2.685.838 | 1.045.310 | 1.640.529 |
| MINISTERO DEI TRASPORTI E DELLA NAVIGAZIONE | - | - | - | - | - |
| MINISTERO DELLE RISORSE AGRICOLE, ALIMENTARI E FORESTALI | 116 | -3 | 113 | 105 | 8 |
| MINISTERO DELL'INDUSTRIA, DEL COMMERCIO E DELL'ARTIGIANATO | 297 | -1 | 296 | 295 | 1 |
| MINISTERO DELL'AMBIENTE | 3.692.923 | -1.690.164 | 2.002.759 | 425.063 | 1.577.696 |
| MINISTERO DELL'UNIVERSITA' E DELLA RICERCA SCIENTIFICA E TECNOLOGICA | 21.276 | -9.000 | 12.276 | 3.591 | 8.685 |
| TOTALE DELLA SEZIONE XVI | 7.678.467 | -2.213.674 | 5.464.793 | 1.950.586 | 3.514.208 |
| SEZIONE XVII - FINANZA REGIONALE E LOCALE | | | | | |
| PRESIDENZA DEL CONSIGLIO DEI MINISTRI | 755.514 | -99 | 755.415 | 92.203 | 663.211 |
| MINISTERO DEL TESORO | 10.653.880 | -83.532 | 10.570.348 | 9.888.314 | 682.033 |
| MINISTERO DELLE FINANZE | 45.259 | -4 | 45.255 | 45.171 | 84 |
| MINISTERO DEL BILANCIO E DELLA PROGRAMMAZIONE ECONOMICA | 2.092.985 | -25.356 | 2.067.629 | 1.437.933 | 629.697 |
| MINISTERO DELL'INTERNO | 6.588.331 | -5.723.434 | 864.897 | 140.117 | 724.780 |
| MINISTERO DEI LAVORI PUBBLICI | 2.007 | -537 | 1.470 | 528 | 942 |
| TOTALE DELLA SEZIONE XVII | 20.137.976 | -5.832.962 | 14.305.014 | 11.604.266 | 2.700.747 |
| TOTALE DELLA SEZIONE XVI E XVII | 27.816.443 | -7.026.636 | 20.789.807 | 13.554.852 | 6.234.961 |

(MILIONI DI LIRE)

 SVILUPPO PER MINISTERI E PER VOCI FUNZIONALI
 DEI RESIDUI PASSIVI AL 31 DICEMBRE 1995

SEGUE: ALLEGATO M

| | RESIDUI | | PROVENTI | | DA ESERCIZI | | PRECEDENTI | | RESIDUI DI | | TOTALE RESIDUI AL 31 DICEMBRE 1995 (G=E+F) |
|--|--------------------------------|-------------|---|------------------------------|--|--|-------------|--|------------|--|---|
| | AL 1 GENNAIO 1995 (A) | (B) | VARIAZIONI AL 31 DICEMBRE 1995 (C=A+B) | PAGATI NEL 1995 (D) | RIMASTI DA PAGARE AL 31 DICEMBRE 1995 (E) | NUOVA FORMAZIONE (COMPETENZA 1995) (F) | | | | | |
| SEZIONE XVIII - PROTEZIONE CIVILE E PUBBLICHE CALAMITA', PRESIDENZA DEL CONSIGLIO DEI MINISTRI | 1.862.849 | -574.145 | 1.288.704 | 692.521 | 596.183 | 820.849 | 1.417.032 | | | | |
| MINISTERO DEL TESORO | 51.973 | -3.457 | 48.516 | 7.257 | 41.259 | 217.662 | 258.921 | | | | |
| MINISTERO DELLE FINANZE | 67.000 | -27.000 | 40.000 | - | 40.000 | 38.000 | 78.000 | | | | |
| MINISTERO DELL'INTERNO | 333.391 | 5.850 | 339.241 | 246.510 | 92.731 | 332.072 | 424.803 | | | | |
| MINISTERO DEI LAVORI PUBBLICI | 557.107 | -53.233 | 503.874 | 190.193 | 313.681 | 1.782.385 | 2.096.066 | | | | |
| MINISTERO DELLE RISORSE AGRICOLE, ALIMENTARI E FORESTALI | - | - | - | - | - | - | - | | | | |
| MINISTERO DELL'INDUSTRIA, DEL COMMERCIO E DELL'ARTIGIANATO | 50.000 | - | 50.000 | 16.116 | 33.884 | 53.938 | 87.822 | | | | |
| TOTALE DELLA SEZIONE XVIII | 2.922.320 | -651.985 | 2.270.335 | 1.152.597 | 1.117.738 | 3.244.906 | 4.362.644 | | | | |
| SEZIONE XIX - FONDI SPECIALI E DI RISERVA | | | | | | | | | | | |
| MINISTERO DEL TESORO | 62.456 | -39.036 | 23.420 | - | 23.420 | 476.500 | 499.920 | | | | |
| MINISTERO DEL BILANCIO E DELLA PROGRAMMAZIONE ECONOMICA | - | - | - | - | - | 95.190 | 95.190 | | | | |
| TOTALE DELLA SEZIONE XIX | 62.456 | -39.036 | 23.420 | - | 23.420 | 571.690 | 595.110 | | | | |
| SEZIONE XX - INTERESSI DI DEBITI | | | | | | | | | | | |
| MINISTERO DEL TESORO | 1.114.144 | -727 | 1.113.417 | 1.090.657 | 22.760 | 1.351.120 | 1.373.880 | | | | |
| TOTALE DELLA SEZIONE XX | 1.114.144 | -727 | 1.113.417 | 1.090.657 | 22.760 | 1.351.120 | 1.373.880 | | | | |
| SEZIONE XXI - ONERI NON RIPARTIBILI | | | | | | | | | | | |
| PRESIDENZA DEL CONSIGLIO DEI MINISTRI | 1.384 | -8 | 1.376 | 1.310 | 65 | 1.732 | 1.797 | | | | |
| MINISTERO DEL TESORO | 11.892.397 | -77.421 | 11.814.976 | 732.463 | 11.082.513 | 9.202.043 | 20.284.556 | | | | |
| MINISTERO DELLE FINANZE | 2.095.806 | -140.764 | 1.955.042 | 1.614.171 | 340.871 | 8.133.466 | 8.474.337 | | | | |
| MINISTERO DEL BILANCIO E DELLA PROGRAMMAZIONE ECONOMICA | 44.915 | -44.915 | - | - | - | - | - | | | | |
| TOTALE DELLA SEZIONE XXI | 14.034.502 | -263.108 | 13.771.394 | 2.347.944 | 11.423.449 | 17.337.241 | 28.760.690 | | | | |
| TOTALE SPESE FINALI | 131.653.350 | -15.625.674 | 116.027.676 | 62.082.168 | 53.945.508 | 100.122.246 | 154.067.754 | | | | |

SEGUE: ALLEGATO M
 SVILUPPO PER MINISTERI E PER VOCI FUNZIONALI
 DEI RESIDUI PASSIVI AL 31 DICEMBRE 1995
 (MILIONI DI LIRE)

| | RESIDUI | | PROVENIENTI | | DA ESERCIZI | | PRECEDENTI | | RESIDUI DI | | TOTALE RESIDUI AL 31 DICEMBRE 1995 (G=E+F) |
|-------------------------------------|---|---|--|------------------------------|--|---|--|---------|------------|--|---|
| | CONSISTENZA AL 1 GENNAIO 1995 (A) | VARIAZIONI 31 DICEMBRE 1995 (C=A+B) | ACCERTATI AL 31 DICEMBRE 1995 (B) | PAGATI NEL 1995 (D) | RIMASTI DA PAGARE AL 31 DICEMBRE 1995 (E) | FORMAZIONE (COMPETENZA 1995) (F) | NUOVA FORMAZIONE (COMPETENZA 1995) (F) | | | | |
| SEZIONE XXII - RIMBORSO DI PRESTITI | | | | | | | | | | | |
| MINISTERO DEL TESORO | 6.108.971 | | -1 | 6.108.970 | 6.006.461 | 102.509 | 10.299 | 112.808 | | | |
| TOTALE GENERALE | 137.762.321 | -15.625.675 | 122.136.646 | 68.088.629 | 54.048.017 | 100.132.545 | 154.180.562 | | | | |

ALLEGATO N SVILUPPO PER MINISTERI E PER VOCI ECONOMICHE
DEI RESIDUI PASSIVI AL 31 DICEMBRE 1995 (MILIONI DI LIRE)

| | RESIDUI PROVENIENTI DA | | ESERCIZI PRECEDENTI | | RESIDUI DI | | TOTALE RESIDUI AL 31 DICEMBRE 1995 |
|--|--|--|----------------------------------|------------------------------|---|--|--|
| | CONSISTENZA AL 1 GENNAIO 1995 (A) | VARIAZIONI AL 31 DICEMBRE 1995 (B) | PAGATI NEL 1995 (C=A+B) | PAGATI NEL 1995 (D) | RIMASTI DA PAGARE AL 31 DICEMBRE 1995 (E) | NUOVA FORMAZIONE (COMPETENZA 1995) (F) | |
| TITOLO I - SPESE CORRENTI | | | | | | | |
| CATEGORIA II - PERSONALE IN ATTIVITA' DI SERVIZIO | | | | | | | |
| PRESIDENZA DEL CONSIGLIO DEI MINISTRI | | | | | | | |
| MINISTERO DEL TESORO | 64.568 | -5.194 | 59.374 | 45.095 | 14.278 | 43.098 | 57.376 |
| MINISTERO DELLE FINANZE | 98.978 | -6.697 | 92.281 | 72.420 | 19.861 | 86.141 | 106.002 |
| MINISTERO DEL BILANCIO E DELLA PROGRAMMAZIONE ECONOMICA | 503.714 | -177.517 | 326.197 | 255.511 | 70.685 | 443.116 | 513.801 |
| MINISTERO DI GRAZIA E GIUSTIZIA | 107.319 | -623 | 106.696 | 106.640 | 56 | 10.551 | 10.607 |
| MINISTERO DEGLI AFFARI ESTERI | 332.001 | -63.248 | 268.753 | 207.927 | 60.825 | 264.337 | 325.162 |
| MINISTERO DELLA PUBBLICA ISTRUZIONE | 74.961 | -30.593 | 44.368 | 28.075 | 16.294 | 79.516 | 95.810 |
| MINISTERO DELL'INTERNO | 2.534.802 | -417.494 | 2.117.308 | 1.861.672 | 255.636 | 4.186.221 | 4.441.857 |
| MINISTERO DEI LAVORI PUBBLICI | 99.705 | 25.685 | 125.390 | 118.353 | 7.037 | 108.305 | 115.342 |
| MINISTERO DEI TRASPORTI E DELLA NAVIGAZIONE | 31.260 | -12.755 | 18.505 | 11.073 | 7.432 | 18.854 | 26.286 |
| MINISTERO DELLE POSTE E DELLE TELECOMUNICAZIONI | 49.815 | -2.624 | 47.191 | 43.058 | 4.133 | 18.282 | 22.415 |
| MINISTERO DELLA DIFESA | 10.724 | -90 | 10.634 | 8.535 | 2.099 | 3.058 | 5.157 |
| MINISTERO DELLE RISORSE AGRICOLE, ALIMENTARI E FORESTALI | 82.639 | -11.162 | 71.477 | 59.588 | 11.889 | 250.092 | 261.981 |
| MINISTERO DELL'INDUSTRIA, DEL COMMERCIO E DELL'ARTIGIANATO | 28.336 | -6.624 | 21.712 | 17.798 | 3.914 | 16.050 | 19.964 |
| MINISTERO DEL LAVORO E DELLA PREVIDENZA SOCIALE | 5.872 | -789 | 5.083 | 4.201 | 881 | 9.261 | 10.142 |
| MINISTERO DEL COMMERCIO CON L'ESTERO | 106.716 | -37.275 | 69.441 | 59.539 | 9.902 | 36.629 | 46.531 |
| MINISTERO DELLA SANITA' | 2.457 | -11 | 2.446 | 2.118 | 328 | 1.422 | 1.750 |
| MINISTERO PER I BENI CULTURALI E AMBIENTALI | 7.055 | -38 | 7.017 | 5.901 | 1.116 | 12.070 | 13.186 |
| MINISTERO DELL'AMBIENTE | 192.586 | -109.808 | 82.778 | 64.569 | 18.209 | 98.842 | 117.051 |
| MINISTERO DELL'UNIVERSITA' E DELLA RICERCA SCIENTIFICA E TECNOLOGICA | 4.540 | -561 | 3.979 | 2.961 | 1.019 | 7.838 | 8.857 |
| TOTALE DELLA CATEGORIA II | 10.922 | -1.888 | 9.034 | 3.554 | 5.480 | 9.710 | 15.190 |
| | 4.348.970 | -859.306 | 3.489.664 | 2.978.588 | 511.074 | 5.703.393 | 6.214.467 |

SEGRE: ALLEGATO N SVILUPPO PER MINISTERI E PER VOCI ECONOMICHE
DEI RESIDUI PASSIVI AL 31 DICEMBRE 1995 (MILIONI DI LIRE)

| | RESIDUI PROVENIENTI DA | | ESERCIZI PRECEDENTI | | RESIDUI DI NUOVA FORMAZIONE (COMPETENZA 1995) | RESIDUI DI TOTALE AL 31 DICEMBRE 1995 (G=E+FF) |
|--|---|--|---------------------|--|---|--|
| | RESIDUI CONSISTENZA AL 1 GENNAIO 1995 (A) | VARIAZIONI AL 31 DICEMBRE 1995 (C=A+B) | PAGATI NEL 1995 (D) | IRIMASTI DA PAGARE AL 31 DICEMBRE 1995 (E) | | |
| CATEGORIA III - PERSONALE IN QUIESCENZA | | | | | | |
| PRESIDENZA DEL CONSIGLIO DEI MINISTRI | 210 | -10 | 200 | 119 | 81 | 517 |
| MINISTERO DEL TESORO | 379 | -67 | 312 | 214 | 99 | 1.261 |
| MINISTERO DELLE FINANZE | 586 | -40 | 546 | 363 | 182 | 966 |
| MINISTERO DEL BILANCIO E DELLA PROGRAMMAZIONE ECONOMICA | - | - | - | - | - | 4 |
| MINISTERO DI GRAZIA E GIUSTIZIA | 4.255 | -72 | 4.183 | 3.960 | 223 | 11.520 |
| MINISTERO DEGLI AFFARI ESTERI | 38 | -3 | 35 | 33 | 1 | 22 |
| MINISTERO DELLA PUBBLICA ISTRUZIONE | 6.386 | -84 | 6.302 | 4.361 | 1.941 | 4.062 |
| MINISTERO DELL'INTERNO | 2.570 | -163 | 2.407 | 1.709 | 698 | 2.643 |
| MINISTERO DEI LAVORI PUBBLICI | 1.815 | -79 | 1.736 | 1.520 | 216 | 1.089 |
| MINISTERO DEI TRASPORTI E DELLA NAVIGAZIONE | 3.243 | -268 | 2.975 | 2.970 | 4 | 568 |
| MINISTERO DELLE POSTE E DELLE TELECOMUNICAZIONI | 51 | -36 | 15 | 15 | - | - |
| MINISTERO DELLA DIFESA | 5.026 | -892 | 4.134 | 2.735 | 1.399 | 92.811 |
| MINISTERO DELLE RISORSE AGRICOLE, ALIMENTARI E FORESTALI | 8.973 | -191 | 8.782 | 8.780 | 1 | 27.662 |
| MINISTERO DELL'INDUSTRIA, DEL COMMERCIO E DELL'ARTIGIANATO | 100 | -43 | 57 | 57 | - | 88 |
| MINISTERO DEL LAVORO E DELLA PREVIDENZA SOCIALE | 580 | -133 | 447 | 377 | 71 | 3.849 |
| MINISTERO DEL COMMERCIO CON L'ESTERO | 638 | -158 | 480 | 480 | - | 5 |
| MINISTERO DELLA SANITA' | - | - | - | - | - | - |
| MINISTERO PER I BENI CULTURALI E AMBIENTALI | 1.813 | - | 1.813 | 1.387 | 426 | 2.533 |
| MINISTERO DELL'AMBIENTE | 79 | - | 79 | 74 | 5 | 22 |
| MINISTERO DELL'UNIVERSITA' E DELLA RICERCA SCIENTIFICA E TECNOLOGICA | 212 | - | 212 | 212 | - | 2.700 |
| TOTALE DELLA CATEGORIA III | 36.954 | -2.239 | 34.715 | 29.366 | 5.347 | 152.122 |

SEGU: ALLEGATO N SVILUPPO PER MINISTERI E PER VOCI ECONOMICHE
DEI RESIDUI PASSIVI AL 31 DICEMBRE 1995 (MILIONI DI LIRE)

| | RESIDUI | | PROVENIENTI | | DA ESERCIZI | | PRECEDENTI | | RESIDUI DI | | TOTALE RESIDUI AL 31 DICEMBRE 1995 (G=E+F) |
|---|--|--|-------------------------------------|------------------------------|---|--|------------|--|------------|--|---|
| | CONSISTENZA AL 1 GENNAIO 1995 (A) | VARIAZIONI AL 31 DICEMBRE 1995 (B) | ACCERTATI NEL 1995 (C=A+B) | PAGATI NEL 1995 (D) | RIMASTI DA PAGARE AL 31 DICEMBRE 1995 (E) | NUOVA FORMAZIONE (COMPETENZA 1995) (F) | | | | | |
| CATEGORIA IV - ACQUISTO DI BENI E SERVIZI | | | | | | | | | | | |
| PRESIDENZA DEL CONSIGLIO DEI MINISTRI | 322.570 | -48.597 | 273.973 | 214.385 | 59.588 | 209.169 | 268.757 | | | | |
| MINISTERO DEL TESORO | 860.425 | -54.381 | 806.044 | 581.121 | 224.924 | 408.165 | 633.089 | | | | |
| MINISTERO DELLE FINANZE | 4.254.971 | -173.469 | 4.081.502 | 2.994.723 | 1.086.779 | 2.072.514 | 3.159.293 | | | | |
| MINISTERO DEL BILANCIO E DELLA PROGRAMMAZIONE ECONOMICA | 10.579 | -3.363 | 7.216 | 6.974 | 242 | 4.799 | 5.041 | | | | |
| MINISTERO DI GRAZIA E GIUSTIZIA | 807.383 | -62.349 | 745.034 | 413.776 | 331.258 | 515.525 | 846.783 | | | | |
| MINISTERO DEGLI AFFARI ESTERI | 165.146 | -6.969 | 158.177 | 53.991 | 104.186 | 97.987 | 202.173 | | | | |
| MINISTERO DELLA PUBBLICA ISTRUZIONE | 277.363 | -30.108 | 247.255 | 177.832 | 69.423 | 138.672 | 208.095 | | | | |
| MINISTERO DELL'INTERNO | 1.275.120 | -78.222 | 1.196.898 | 733.731 | 463.168 | 776.457 | 1.239.625 | | | | |
| MINISTERO DEI LAVORI PUBBLICI | 250.351 | -30.624 | 219.727 | 99.651 | 120.076 | 103.373 | 223.449 | | | | |
| MINISTERO DEI TRASPORTI E DELLA NAVIGAZIONE | 120.047 | -20.026 | 100.021 | 65.057 | 34.964 | 91.558 | 126.522 | | | | |
| MINISTERO DELLE POSTE E DELLE TELECOMUNICAZIONI | 16.048 | -184 | 15.864 | 3.428 | 12.437 | 24.900 | 37.337 | | | | |
| MINISTERO DELLA DIFESA | 8.782.980 | -543.100 | 8.239.880 | 4.538.162 | 3.701.718 | 5.609.917 | 9.311.635 | | | | |
| MINISTERO DELLE RISORSE AGRICOLE, ALIMENTARI E FORESTALI | 64.645 | -8.296 | 56.349 | 21.838 | 34.511 | 23.997 | 58.508 | | | | |
| MINISTERO DELL'INDUSTRIA, DEL COMMERCIO E DELL'ARTIGIANATO | 14.691 | -3.445 | 11.246 | 6.239 | 5.007 | 9.833 | 14.840 | | | | |
| MINISTERO DEL LAVORO E DELLA PREVIDENZA SOCIALE | 126.147 | -24.159 | 101.988 | 39.098 | 62.890 | 47.007 | 109.897 | | | | |
| MINISTERO DEL COMMERCIO CON L'ESTERO | 1.623 | -888 | 735 | 598 | 138 | 1.274 | 1.412 | | | | |
| MINISTERO DELLA SANITA' | 348.792 | -109.528 | 239.264 | 101.731 | 137.533 | 212.069 | 349.602 | | | | |
| MINISTERO PER I BENI CULTURALI E AMBIENTALI | 228.144 | -41.600 | 186.544 | 116.018 | 70.526 | 142.066 | 212.592 | | | | |
| MINISTERO DELL'AMBIENTE | 107.977 | -30.219 | 77.758 | 26.494 | 51.263 | 19.505 | 70.768 | | | | |
| MINISTERO DELL'UNIVERSITA' E DELLA RICERCA SCIENTIFICA E TECNOLOGICA | 14.744 | -8.428 | 6.316 | 4.643 | 1.672 | 3.050 | 4.722 | | | | |
| TOTALE DELLA CATEGORIA IV | 18.049.746 | -1.277.955 | 16.771.791 | 10.199.490 | 6.572.303 | 10.511.837 | 17.084.160 | | | | |

SEGUE: ALLEGATO N

SVILUPPO PER MINISTERI E PER VOCI ECONOMICHE
DEI RESIDUI PASSIVI AL 31 DICEMBRE 1995

(MILIONI DI LIRE)

| | RESIDUI | | PROVENIENTI | | DA ESERCIZI | | PRECEDENTI | | RESIDUI DI | | TOTALE RESIDUI AL 31 DICEMBRE 1995 (G=E+F) |
|---|--|--|-------------|------------|------------------------------|---|---|-----|------------|--|---|
| | CONSISTENZA AL 1 GENNAIO 1995 (A) | VARIAZIONI AL 31 DICEMBRE 1995 (C=A+B) | (B) | (D) | PAGATI NEL 1995 (E) | IRIMASTI DA PAGARSI AL 31 DICEMBRE 1995 (F) | NUOVA FORMAZIONE (COMPETENZA 1995) | (G) | | | |
| CATEGORIA V - TRASFERIMENTI | | | | | | | | | | | |
| PRESIDENZA DEL CONSIGLIO DEI MINISTRI | 472.051 | -56.988 | 415.063 | 227.618 | 187.445 | 341.026 | 528.471 | | | | |
| MINISTERO DEL TESORO | 13.981.063 | -329.331 | 13.651.732 | 12.389.150 | 1.262.583 | 16.139.195 | 17.401.778 | | | | |
| MINISTERO DELLE FINANZE | 97.463 | -31.223 | 66.240 | 13.798 | 52.442 | 238.256 | 290.698 | | | | |
| MINISTERO DEL BILANCIO E DELLA PROGRAMMAZIONE ECONOMICA | 41 | -1 | 40 | 40 | - | 623 | 623 | | | | |
| MINISTERO DI GRAZIA E GIUSTIZIA | 204.825 | -29.687 | 175.138 | 150.654 | 24.485 | 174.204 | 198.689 | | | | |
| MINISTERO DEGLI AFFARI ESTERI | 625.574 | -4.310 | 621.264 | 168.400 | 452.864 | 1.897.913 | 2.350.777 | | | | |
| MINISTERO DELLA PUBBLICA ISTRUZIONE | 132.321 | -4.334 | 127.987 | 116.560 | 11.427 | 53.365 | 64.792 | | | | |
| MINISTERO DELL'INTERNO | 12.256.531 | -1.028.800 | 11.227.731 | 8.802.590 | 2.425.141 | 10.053.934 | 12.479.075 | | | | |
| MINISTERO DEI LAVORI PUBBLICI | 2.754 | - | 2.754 | 2.453 | 301 | 601 | 902 | | | | |
| MINISTERO DEI TRASPORTI E DELLA NAVIGAZIONE | 459.948 | -106.988 | 352.960 | 296.465 | 56.496 | 749.360 | 805.856 | | | | |
| MINISTERO DELLE POSTE E DELLE TELECOMUNICAZIONI | 8 | - | 8 | 8 | - | 43.139 | 43.139 | | | | |
| MINISTERO DELLA DIFESA | 31.831 | -10.034 | 21.797 | 17.538 | 4.258 | 33.314 | 37.572 | | | | |
| MINISTERO DELLE RISORSE AGRICOLE, ALIMENTARI E FORESTALI | 102.691 | -38.679 | 64.012 | 30.866 | 33.146 | 95.084 | 128.230 | | | | |
| MINISTERO DELL'INDUSTRIA, DEL COMMERCIO E DELL'ARTIGIANATO | 9.685 | -495 | 9.190 | 1.190 | 8.000 | 51.465 | 59.465 | | | | |
| MINISTERO DEL LAVORO E DELLA PREVIDENZA SOCIALE | 2.937.027 | -356.950 | 2.580.077 | 2.104.955 | 475.122 | 3.183.847 | 3.658.969 | | | | |
| MINISTERO DEL COMMERCIO CON L'ESTERO | 70.333 | -2.606 | 67.727 | 66.258 | 1.469 | 40.207 | 41.676 | | | | |
| MINISTERO DELLA SANITA' | 304.911 | -3.581 | 301.330 | 181.567 | 119.762 | 250.834 | 370.596 | | | | |
| MINISTERO PER I BENI CULTURALI E AMBIENTALI | 48.185 | -6.977 | 41.208 | 27.934 | 13.274 | 31.966 | 45.240 | | | | |
| MINISTERO DELL'AMBIENTE | 79.896 | -24.343 | 55.553 | 45.390 | 10.163 | 12.384 | 22.547 | | | | |
| MINISTERO DELL'UNIVERSITA' E DELLA RICERCA SCIENTIFICA E TECNOLOGICA | 236.438 | -23.866 | 212.572 | 85.472 | 127.100 | 177.578 | 304.678 | | | | |
| TOTALE DELLA CATEGORIA V | 52.053.576 | -2.059.193 | 29.994.383 | 24.728.906 | 5.265.478 | 33.568.295 | 38.833.773 | | | | |

SEQUE: ALLEGATO N SVILUPPO PER MINISTERI E PER VOCI ECONOMICHE
DEI RESIDUI PASSIVI AL 31 DICEMBRE 1995 (MILIONI DI LIRE)

| | RESIDUI PROVENIENTI DA ESERCIZI PRECEDENTI | | RESIDUI DI NUOVA FORMAZIONE (COMPETENZA 1995) | | TOTALE RESIDUI AL 31 DICEMBRE 1995 (G=E+F) | | |
|---|--|---------------------------------------|---|---|--|------------|------------|
| | CONSISTENZA AL 1 GENNAIO 1995 (A) | ACCERTATI AL 31 DICEMBRE 1995 (C=A+B) | PAGATI NEL 1995 (D) | RIMASTI DA PAGARE AL 31 DICEMBRE 1995 (E) | | | |
| CATEGORIA VI - INTERESSI | | | | | | | |
| MINISTERO DEL TESORO | 1.122.701 | -816 | 1.121.885 | 1.092.944 | 28.942 | 1.357.257 | 1.386.199 |
| MINISTERO DELLE FINANZE | 974.087 | -67.058 | 907.029 | 635.015 | 272.013 | 1.911.821 | 2.183.834 |
| TOTALE DELLA CATEGORIA VI | 2.096.788 | -67.874 | 2.028.914 | 1.727.959 | 300.955 | 3.269.078 | 3.570.033 |
| CATEGORIA VII - POSTE CORRETTIVE E COMPENSATIVE DELLE ENTRATE | | | | | | | |
| MINISTERO DEL TESORO | 12.196.023 | -72 | 12.195.951 | 1.223.991 | 10.971.960 | 9.773.182 | 20.745.142 |
| MINISTERO DELLE FINANZE | 1.719.432 | 79.132 | 1.798.564 | 1.677.690 | 120.874 | 7.957.095 | 8.077.969 |
| MINISTERO DELL'INTERNO | 780 | - | 780 | 167 | 613 | 127 | 740 |
| MINISTERO DEI TRASPORTI E DELLA NAVIGAZIONE | 3.589 | -399 | 3.190 | 1.609 | 1.581 | 1.440 | 3.021 |
| MINISTERO DELLE POSTE E DELLE TELECOMUNICAZIONI | 308 | - | 308 | - | 307 | 136 | 443 |
| MINISTERO DELLA DIFESA | 25 | - | 25 | 25 | - | 14 | 14 |
| MINISTERO DELL'INDUSTRIA, DEL COMMERCIO E DELL'ARTIGIANATO | 214 | - | 214 | 213 | 1 | 2.376 | 2.377 |
| MINISTERO DELLA SANITA' | - | - | - | - | - | - | - |
| MINISTERO PER I BENI CULTURALI E AMBIENTALI | 16 | - | 16 | 4 | 12 | 5 | 17 |
| TOTALE DELLA CATEGORIA VII | 13.920.387 | 78.661 | 13.999.048 | 2.903.699 | 11.095.348 | 17.734.375 | 28.829.723 |
| CATEGORIA VIII - AMMORTAMENTI | | | | | | | |
| MINISTERO DELLE FINANZE | 440.000 | -220.000 | 220.000 | - | 220.000 | 250.000 | 470.000 |
| TOTALE DELLA CATEGORIA VIII | 440.000 | -220.000 | 220.000 | - | 220.000 | 250.000 | 470.000 |

SEGUE: ALLEGATO N

SVILUPPO PER MINISTERI E PER VOCI ECONOMICHE
DEI RESIDUI PASSIVI AL 31 DICEMBRE 1995

(MILIONI DI LIRE)

| | RESIDUI | | PROVENIENTI DA | | ESERCIZI PRECEDENTI | | RESIDUI DI | | TOTALE RESIDUI AL 31 DICEMBRE 1995 (G=E+F) |
|---|--|-------------------|---|------------------------------|--|--|---|--|---|
| | CONSISTENZA AL 1 GENNAIO 1995 (A) | VARIAZIONI (B) | ACCERTATI AL 31 DICEMBRE 1995 (C=A+B) | PAGATI NEL 1995 (D) | IRIMASTI DA PAGARE AL 31 DICEMBRE 1995 (E) | NUOVA FORMAZIONE (COMPETENZA 1995) (F) | RESIDUI AL 31 DICEMBRE 1995 (G=E+F) | | |
| CATEGORIA IX - SOMME NON ATTRIBUIBILI | | | | | | | | | |
| PRESIDENZA DEL CONSIGLIO DEI MINISTRI | 379.656 | -9.463 | 370.193 | 46.514 | 323.679 | 209.625 | 533.304 | | |
| MINISTERO DEL TESORO | 63.929 | -39.096 | 24.833 | 938 | 23.896 | 520.210 | 544.106 | | |
| MINISTERO DELLE FINANZE | 12.312 | -2.869 | 9.443 | 8.384 | 1.059 | 9.003 | 10.062 | | |
| MINISTERO DEL BILANCIO E DELLA PROGRAMMAZIONE ECONOMICA | - | - | - | - | - | 1 | 1 | | |
| MINISTERO DI GRAZIA E GIUSTIZIA | 6.024 | -650 | 5.374 | 2.903 | 2.471 | 414 | 2.885 | | |
| MINISTERO DEGLI AFFARI ESTERI | 25 | - | 25 | 25 | - | 21.442 | 21.442 | | |
| MINISTERO DELLA PUBBLICA ISTRUZIONE | 618 | - | 618 | 592 | 26 | 353 | 379 | | |
| MINISTERO DELL'INTERNO | 19.623 | -12 | 19.611 | 19.597 | 14 | 2.897 | 2.911 | | |
| MINISTERO DEI LAVORI PUBBLICI | 643 | -8 | 635 | 624 | 11 | 249 | 260 | | |
| MINISTERO DEI TRASPORTI E DELLA NAVIGAZIONE | 744 | -40 | 704 | 681 | 23 | 151 | 174 | | |
| MINISTERO DELLE POSTE E DELLE TELECOMUNICAZIONI | 6 | - | 6 | 6 | - | 5 | 5 | | |
| MINISTERO DELLA DIFESA | 7.743 | -1.203 | 6.540 | 5.810 | 730 | 7.662 | 8.392 | | |
| MINISTERO DELLE RISORSE AGRICOLE, ALIMENTARI E FORESTALI | 160 | - | 160 | 133 | 27 | 80 | 107 | | |
| MINISTERO DELL'INDUSTRIA, DEL COMMERCIO E DELL'ARTIGIANATO | 365 | -1 | 364 | 364 | - | 63 | 63 | | |
| MINISTERO DEL LAVORO E DELLA PREVIDENZA SOCIALE | 496 | -2 | 494 | 420 | 73 | 1.860 | 1.933 | | |
| MINISTERO DEL COMMERCIO CON L'ESTERO | 1 | - | 1 | 1 | - | - | - | | |
| MINISTERO DELLA SANITA' | 25.205 | -1 | 25.204 | 25.055 | 150 | 1.551 | 1.701 | | |
| MINISTERO PER I BENI CULTURALI E AMBIENTALI | 136 | -1 | 135 | 133 | 2 | 191 | 193 | | |
| MINISTERO DELL'AMBIENTE | 8 | - | 8 | 8 | - | - | - | | |
| MINISTERO DELL'UNIVERSITA' E DELLA RICERCA SCIENTIFICA E TECNOLOGICA | 672 | -9 | 663 | 613 | 50 | 678 | 728 | | |
| TOTALE DELLA CATEGORIA IX | 518.366 | -53.355 | 465.011 | 112.801 | 352.211 | 776.435 | 1.128.646 | | |
| TOTALE DEL TITOLO I | 71.464.787 | -4.461.261 | 67.003.526 | 42.680.809 | 24.322.716 | 71.960.188 | 96.282.904 | | |

SVILUPPO PER MINISTERI E PER VOCI ECONOMICHE
DEI RESIDUI PASSIVI AL 31 DICEMBRE 1995

(MILIONI DI LIRE)

SEGUE: ALLEGATO N

| | RESIDUI | | PROVENIENTI DA | | ESERCIZI | | PRECEDENTI | | RESIDUI DI | | TOTALE RESIDUI AL 31 DICEMBRE 1995 |
|--|-------------------------------------|------------|----------------|-----------|---|-----------------------|---|---|------------|---------|--|
| | CONSISTENZA AL 1 GENNAIO 1995 | (A) | VARIAZIONI | (B) | ACCERTATI AL 31 DICEMBRE 1995 (C=A+B) | PAGATI NEL 1995 | RIMASTI DA PAGARE AL 31 DICEMBRE 1995 (E) | NUOVA FORMAZIONE (COMPETENZA 1995) | (F) | (G=E+F) | |
| TITOLO II - SPESE IN CONTO CAPITALE | | | | | | | | | | | |
| CATEGORIA X - BENI ED OPERE IMMOBILIARI A CARICO DIRETTO DELLO STATO PRESIDENZA DEL CONSIGLIO DEI MINISTRI | 165.575 | -108.171 | 57.404 | 38.613 | 18.791 | 95.147 | 113.938 | | | | |
| MINISTERO DELLE FINANZE | 1.511.782 | -140.451 | 1.371.331 | 119.931 | 1.251.399 | 200.653 | 1.452.052 | | | | |
| MINISTERO DI GRAZIA E GIUSTIZIA | 367.684 | -34.726 | 332.958 | 145.328 | 187.630 | 135.406 | 323.036 | | | | |
| MINISTERO DEGLI AFFARI ESTERI | 15.245 | -3 | 15.242 | 2.873 | 12.370 | 14.653 | 27.023 | | | | |
| MINISTERO DELL'INTERNO | 367.954 | -5.034 | 362.920 | 52.386 | 310.535 | 287.189 | 597.724 | | | | |
| MINISTERO DEI LAVORI PUBBLICI | 5.247.846 | -551.702 | 4.696.144 | 1.564.359 | 3.131.786 | 2.136.516 | 5.268.302 | | | | |
| MINISTERO DEI TRASPORTI E DELLA NAVIGAZIONE | 1.532.734 | -71.904 | 1.460.830 | 274.285 | 1.186.545 | 270.413 | 1.456.958 | | | | |
| MINISTERO DELLA DIFESA | 140.408 | -15.074 | 125.334 | 12.041 | 113.293 | 84.747 | 198.040 | | | | |
| MINISTERO DELLE RISORSE AGRICOLE, ALIMENTARI E FORESTALI | 788.327 | -93.703 | 694.624 | 198.115 | 496.509 | 344.563 | 841.072 | | | | |
| MINISTERO DELL'INDUSTRIA, DEL COMMERCIO E DELL'ARTIGIANATO | 25.000 | - | 25.000 | 20.000 | 5.000 | 4.850 | 9.850 | | | | |
| MINISTERO PER I BENI CULTURALI E AMBIENTALI | 1.150.532 | -45.398 | 1.105.134 | 364.166 | 740.967 | 506.245 | 1.247.212 | | | | |
| MINISTERO DELL'AMBIENTE | 287.031 | -79.584 | 207.447 | 68.885 | 138.562 | 43.650 | 182.212 | | | | |
| MINISTERO DELL'UNIVERSITA' E DELLA RICERCA SCIENTIFICA E TECNOLOGICA | 22.881 | -9.945 | 12.936 | 4.251 | 8.685 | - | 8.685 | | | | |
| TOTALE DELLA CATEGORIA X | 11.622.999 | -1.155.695 | 10.467.304 | 2.865.233 | 7.602.072 | 4.124.032 | 11.726.104 | | | | |

SEGUO: ALLEGATO N
 SVILUPPO PER MINISTERI E PER VOCI ECONOMICHE
 DEI RESIDUI PASSIVI AL 31 DICEMBRE 1995
 (MILIONI DI LIRE)

| | RESIDUI | | PROVENIENTI DA | | ESERCIZI PRECEDENTI | | RESIDUI DI | | TOTALE RESIDUI AL 31 DICEMBRE 1995 (G=E+F) |
|--|---|---|--|------------------------------|---|--|------------|--|---|
| | CONSISTENZA AL 1 GENNAIO 1995 (A) | VARIAZIONI AL 31 DICEMBRE 1995 (B) | ACCERTATI AL 31 DICEMBRE 1995 (C=A+B) | PAGATI NEL 1995 (D) | IRIMASTI DA PAGARE AL 31 DICEMBRE 1995 (E) | NUOVA FORMAZIONE (COMPETENZA 1995) (F) | | | |
| CATEGORIA XI - BENI MOBILI, MACCHINE ED ATTREZZATURE TECNICO-SCIENTIFICHE A CARICO DIRETTO DELLO STATO PRESIDENZA DEL CONSIGLIO DEI MINISTERI | 138.428 | -60.963 | 77.465 | 6.756 | 70.710 | 91.023 | 161.733 | | |
| MINISTERO DEL TESORO | 29.490 | -13.035 | 16.455 | 12.311 | 4.144 | 84.230 | 88.374 | | |
| MINISTERO DELLE FINANZE | - | - | - | - | - | 251.517 | 251.517 | | |
| MINISTERO DI GRAZIA E GIUSTIZIA | 227.756 | -5.936 | 221.820 | 127.760 | 94.061 | 154.222 | 248.283 | | |
| MINISTERO DELL'INTERNO | 44.000 | - | 44.000 | - | 44.000 | 67.125 | 111.125 | | |
| MINISTERO DEI LAVORI PUBBLICI | 476 | -45 | 431 | 428 | 3 | 416 | 419 | | |
| MINISTERO DEI TRASPORTI E DELLA NAVIGAZIONE | 167.895 | -43.462 | 124.433 | 36.285 | 88.147 | 105.035 | 193.182 | | |
| MINISTERO DELLE POSTE E DELLE TELECOMUNICAZIONI | 18.000 | -14.920 | 3.080 | 888 | 2.193 | 40.202 | 42.395 | | |
| MINISTERO DELLA DIFESA | 407.445 | -31.070 | 376.375 | 199.019 | 177.355 | 209.162 | 386.517 | | |
| MINISTERO DELL'INDUSTRIA, DEL COMMERCIO E DELL'ARTIGIANATO | 89 | - | 89 | 79 | 9 | 2.716 | 2.725 | | |
| MINISTERO DEL LAVORO E DELLA PREVIDENZA SOCIALE | 133.575 | -75.723 | 57.852 | 5.660 | 52.193 | 33.950 | 86.143 | | |
| MINISTERO DELLA SANITA' | 5.499 | -5.158 | 341 | 341 | - | - | - | | |
| MINISTERO PER I BENI CULTURALI E AMBIENTALI | 56.564 | - | 56.564 | 16.675 | 39.890 | 11.896 | 51.786 | | |
| MINISTERO DELL'AMBIENTE | 249.569 | -177.967 | 71.602 | 10.142 | 61.460 | 42.389 | 103.849 | | |
| TOTALE DELLA CATEGORIA XI | 1.478.786 | -428.279 | 1.050.507 | 416.344 | 634.165 | 1.093.883 | 1.728.048 | | |

SVILUPPO PER MINISTERI E PER VOCI ECONOMICHE
DEI RESIDUI PASSIVI AL 31 DICEMBRE 1995

SEGUE: ALLEGATO N

(MILIONI DI LIRE)

| | RESIDUI | | PROVENIENTI | | DA ESERCIZI | | PRECEDENTI | | RESIDUI DI | | TOTALE RESIDUI AL 31 DICEMBRE 1995 (G=E+F) |
|---|---|-------------------|---|------------------------------|--|--|------------|--|------------|--|---|
| | CONSISTENZA AL 1 GENNAIO 1995 (A) | VARIAZIONI (B) | ACCERTATI AL 31 DICEMBRE 1995 (C=A+R) | PAGATI NEL 1995 (D) | IRIMASTI DA PAGARE AL 31 DICEMBRE 1995 (E) | NUOVA FORMAZIONE (COMPETENZA 1995) (F) | | | | | |
| CATEGORIA XII - TRASFERIMENTI | | | | | | | | | | | |
| PRESIDENZA DEL CONSIGLIO DEI MINISTRI | 3.912.203 | -710.620 | 3.201.583 | 846.393 | 2.355.190 | 1.263.373 | 3.618.563 | | | | |
| MINISTERO DEL TESORO | 7.666.646 | -86.016 | 7.580.630 | 5.082.701 | 2.497.928 | 7.981.369 | 10.459.297 | | | | |
| MINISTERO DELLE FINANZE | 45.153 | - | 45.153 | 45.153 | - | 20 | 20 | | | | |
| MINISTERO DEL BILANCIO E DELLA PROGRAMMAZIONE ECONOMICA | 3.101.540 | -31.701 | 3.069.839 | 2.240.142 | 829.697 | 1.776.440 | 2.606.137 | | | | |
| MINISTERO DI GRAZIA E GIUSTIZIA | 5.741 | -479 | 5.262 | 894 | 4.368 | 656 | 5.024 | | | | |
| MINISTERO DELLA PUBBLICA ISTRUZIONE | 1.005 | -650 | 355 | 355 | - | - | - | | | | |
| MINISTERO DELL'INTERNO | 6.256.384 | -5.686.258 | 570.126 | 73.778 | 496.348 | 39.668 | 536.016 | | | | |
| MINISTERO DEI LAVORI PUBBLICI | 2.033.003 | -146.284 | 1.886.719 | 746.937 | 1.139.781 | 2.845.676 | 3.985.457 | | | | |
| MINISTERO DEI TRASPORTI E DELLA NAVIGAZIONE | 3.252.444 | -254.484 | 2.997.960 | 1.355.385 | 1.642.575 | 1.706.162 | 3.348.737 | | | | |
| MINISTERO DELLA DIFESA | 8.545 | -89 | 8.456 | 7.922 | 534 | 19.805 | 20.339 | | | | |
| MINISTERO DELLE RISORSE AGRICOLE, ALIMENTARI E FORESTALI | 3.267.105 | -544.562 | 2.722.543 | 547.160 | 2.175.383 | 832.712 | 3.008.095 | | | | |
| MINISTERO DELL'INDUSTRIA, DEL COMMERCIO E DELL'ARTIGIANATO | 4.076.782 | -386.229 | 3.690.553 | 1.234.714 | 2.455.839 | 1.324.301 | 3.780.140 | | | | |
| MINISTERO DEL LAVORO E DELLA PREVIDENZA SOCIALE | 205.000 | - | 205.000 | - | 205.000 | 61.794 | 266.794 | | | | |
| MINISTERO DEL COMMERCIO CON L'ESTERO | 29.994 | -2.499 | 27.495 | - | 27.495 | - | 27.495 | | | | |
| MINISTERO DELLA SANITA' | 325.189 | - | 325.189 | 283.675 | 41.514 | 8.699 | 50.213 | | | | |
| MINISTERO PER I BENI CULTURALI E AMBIENTALI | 375.788 | -16.163 | 359.625 | 150.822 | 208.803 | 150.263 | 359.066 | | | | |
| MINISTERO DELL'AMBIENTE | 2.986.336 | -1.387.237 | 1.599.099 | 283.770 | 1.315.329 | 516.701 | 1.832.030 | | | | |
| MINISTERO DELL'UNIVERSITA' E DELLA RICERCA SCIENTIFICA E TECNOLOGICA | 2.057.106 | -3.265 | 2.053.841 | 667.031 | 1.386.809 | 869.291 | 2.256.100 | | | | |
| TOTALE DELLA CATEGORIA XII | 39.605.964 | -9.256.536 | 30.349.428 | 13.566.832 | 16.782.593 | 19.376.930 | 36.159.523 | | | | |

SEGUE: ALLEGATO N

SVILUPPO PER MINISTERI E PER VOCI ECONOMICHE
DEI RESIDUI PASSIVI AL 31 DICEMBRE 1995

(MILIONI DI LIRE)

| | RESIDUI PROVENIENTI DA ESERCIZI PRECEDENTI | | RESIDUI DI NUOVA FORMAZIONE (COMPETENZA 1995) | | TOTALE RESIDUI AL 31 DICEMBRE 1995 (G=E+F) |
|--|--|--|---|--|--|
| | RESIDUI CONSISTENZA AL 1 GENNAIO 1995 (A) | PROVENIENTI VARIAZIONI AL 31 DICEMBRE 1995 (C=A+B) (B) | PAGATI NEL 1995 AL 31 DICEMBRE (D) | IRIMASTI DA PAGARE AL 31 DICEMBRE 1995 (E) | |
| CATEGORIA XIII - PARTECIPAZIONI AZIONARIE E CONFERIMENTI | | | | | |
| MINISTERO DEL TESORO | 178.949 | - | 178.949 | 169.329 | 235.528 |
| MINISTERO DELLE RISORSE AGRICOLE, ALIMENTARI E FORESTALI | - | - | - | - | 85.500 |
| MINISTERO DEL COMMERCIO CON L'ESTERO | 10.000 | -10.000 | - | - | 9.000 |
| TOTALE DELLA CATEGORIA XIII | 188.949 | -10.000 | 178.949 | 169.329 | 339.648 |
| CATEGORIA XIV - CONCESSIONE DI CREDITI ED ANTICIPAZIONI PER FINALITA' PRODUTTIVE PRESIDENZA DEL CONSIGLIO DEI MINISTRI | | | | | |
| MINISTERO DEL TESORO | 12.000 | -12.000 | - | - | - |
| MINISTERO DELLE RISORSE AGRICOLE, ALIMENTARI E FORESTALI | 138.575 | -17.465 | 121.110 | 34.559 | 89.870 |
| MINISTERO DELL'INDUSTRIA, DEL COMMERCIO E DELL'ARTIGIANATO | 491 | -429 | 62 | 62 | 19 |
| MINISTERO DELL'UNIVERSITA' E DELLA RICERCA SCIENTIFICA E TECNOLOGICA | 1.926.000 | - | 1.926.000 | 1.926.000 | 382.892 |
| TOTALE DELLA CATEGORIA XIV | 1.125.083 | -189.188 | 935.895 | 210.326 | 600.328 |
| TOTALE DELLA CATEGORIA XV | 3.202.149 | -219.082 | 2.983.067 | 2.170.885 | 1.885.291 |
| CATEGORIA XV - CONCESSIONE DI CREDITI ED ANTICIPAZIONI PER FINALITA' NON PRODUTTIVE PRESIDENZA DEL CONSIGLIO DEI MINISTRI | | | | | |
| MINISTERO DEL TESORO | 88.067 | - | 88.067 | 73.388 | 14.679 |
| MINISTERO DELLE RISORSE AGRICOLE, ALIMENTARI E FORESTALI | 3.566.102 | - | 3.566.102 | 74.417 | 405.000 |
| MINISTERO DEL COMMERCIO CON L'ESTERO | 3.654.169 | - | 3.654.169 | 147.805 | 405.000 |
| TOTALE DELLA CATEGORIA XV | 7.206.338 | - | 7.206.338 | 295.610 | 524.679 |
| CATEGORIA XVI - SOMME NON ATTRIBUIBILI | | | | | |
| PRESIDENZA DEL CONSIGLIO DEI MINISTRI | 66.524 | -18 | 66.506 | 64.931 | 351.374 |
| MINISTERO DEL TESORO | 277.818 | -46.887 | 230.931 | - | 1.284.012 |
| MINISTERO DEL BILANCIO E DELLA PROGRAMMAZIONE ECONOMICA | 44.915 | -44.915 | - | - | 95.190 |
| MINISTERO DELL'INTERNO | 43.290 | - | 43.290 | - | 43.290 |
| MINISTERO DELLE RISORSE AGRICOLE, ALIMENTARI E FORESTALI | - | - | - | - | 28.500 |
| MINISTERO DELLA SANITA' | 3.000 | -3.000 | - | - | - |
| TOTALE DELLA CATEGORIA XVI | 435.547 | -94.820 | 340.727 | 64.931 | 1.759.076 |
| TOTALE DELLA CATEGORIA XVII | 11.711.141 | -1.133.907 | 10.577.234 | 4.030.726 | 11.711.141 |

SEGU E: ALLEGATO N SVILUPPO PER MINISTERI E PER VOCI ECONOMICHE
DEI RESIDUI PASSIVI AL 31 DICEMBRE 1995 (MILIONI DI LIRE)

| | RESIDUI PROVENIENTI DA | | ESERCIZI PRECEDENTI | | RESIDUI DI NUOVA | | TOTALE RESIDUI AL 31 DICEMBRE 1995 |
|-----------------------------------|---|---|--|--|---|---|--|
| | RESISTENZA AL 1 GENNAIO 1995 (A) | VARIAZIONI ACCERTATI AL 31 DICEMBRE 1995 (B) | PAGATI NEL 1995 AL 31 DICEMBRE 1995 (C=A+B) | PAGATI NEL 1995 AL 31 DICEMBRE 1995 (D) | RIMASTI DA PAGARE AL 31 DICEMBRE 1995 (E) | FORMAZIONE (COMPETENZA 1995) (F) | |
| TOTALE DEL TITOLO II | 60.188.563 | -11.164.412 | 49.024.151 | 19.401.359 | 29.622.792 | 28.162.058 | 57.784.850 |
| TITOLO III - RIMBORSO DI PRESTITI | | | | | | | |
| MINISTERO DEL TESORO | 6.108.971 | -1 | 6.108.970 | 6.006.461 | 102.509 | 10.299 | 112.808 |
| TOTALE DEL TITOLO III | 6.108.971 | -1 | 6.108.970 | 6.006.461 | 102.509 | 10.299 | 112.808 |
| TOTALE GENERALE | 137.762.321 | -15.625.674 | 122.136.647 | 68.088.629 | 54.048.017 | 100.132.545 | 154.180.562 |

ALLEGATO O

RELAZIONI SUI RESIDUI PASSIVI
DELLE AMMINISTRAZIONI E AZIENDE AUTONOME

(Art. 10, legge n. 951 del 1977)



1. - MONOPOLI DI STATO

Per una corretta analisi dell'andamento della gestione dei residui dell'Amministrazione Autonoma dei Monopoli di Stato occorre tener presente che la relativa normativa si discosta alquanto da quella in vigore per la generalità delle Amministrazioni dello Stato.

La peculiare natura della sua attività, nonché le caratteristiche strutturali del suo bilancio, hanno reso necessarie deroghe ai normali tempi di conservazione dei residui e l'adozione di particolari disposizioni legislative atte a consentire, per alcuni capitoli di parte corrente, il mantenimento in bilancio delle somme non erogate entro l'esercizio finanziario e la loro utilizzazione per le spese da effettuare negli anni successivi (legge n. 268/1912 per il capitolo 191, legge n. 25/1986 per il capitolo 193, legge n. 217/1971 per il capitolo 1001).

In tale complesso normativo si inserisce, inoltre, la legge 22 dicembre 1977, n. 951 che ha, in pratica, lasciato in vigore il regime di conservazione dei residui passivi così come disciplinato dall'art. 36 della legge di contabilità generale dello Stato nel testo modificato dal D.P.R. 30 giugno 1972, n. 627.

Aggiungasi, infine, che la necessità di versare ad un apposito capitolo di entrata le eventuali economie accertate sui residui stessi, determina il prolungamento di un anno del loro termine di conservazione in bilancio.

Tanto premesso, si illustrano qui di seguito le risultanze dell'esame dei dati relativi alla gestione dei residui per l'anno 1995 analiticamente riportati negli allegati prospetti.

Al 31 dicembre 1995, i residui passivi sono risultati pari a complessivi 6.885.658,2 milioni di cui 5.383.328,8 milioni provenienti dalla gestione di competenza e milioni 1.502.329,4 provenienti da esercizi precedenti. Di questi ultimi, 448.648,9 milioni rappresentano residui di stanziamento, 55.242,1 residui propri per spese in conto capitale, 161.451,8 milioni derivano da impegni di parte corrente e 836.986,6 milioni concernono le "gestioni speciali" del Dopolavoro, del Lotto e delle Lotterie Nazionali.

Va altresì evidenziato che nel predetto importo di complessivi 1.502.329,4 milioni provenienti dalle gestioni 1994 e precedenti, 11.890,4 milioni rappresentano economie accertate alla chiusura dell'esercizio in esame che saranno versate in entrata nel corso del 1996.

Relativamente ai residui di nuova formazione, va rilevato che dei 5.383.328,8 milioni (pari al 55,94% delle spese impegnate), milioni 113.479,8 si riferiscono a spese in conto capitale, milioni 1.461.129,9 a spese correnti, milioni 513,8 alla Gestione Speciale Dopolavoro e 3.808.205,3 milioni alle speciali gestioni delle Lotterie Nazionali e del Lotto. Come appare evidente, è da queste ultime - si ricorda che a partire dal 1994 è stata demandata alla scrivente Amministrazione anche la gestione del Lotto e delle Lotterie istantanee - che deriva la maggior parte dei nuovi residui (costituiscono il 70,74%): si tratta però di una situazione temporanea poiché le stesse somme dovranno essere versate all'Erario nel corso dell'esercizio 1996.

I residui di stanziamento ammontano complessivamente a 589.844,7 milioni (113.479,8 del conto capitale, 475.851,1 sui capitoli 191 e 193 di parte corrente e 513,8 relativi al capitolo 1001 della Gestione Speciale Dopolavoro) con una incidenza del 6,12% sul totale delle somme impegnate e del 10,95% su quello del rimasto da pagare.

Dalla presente disamina emerge che, al netto delle gestioni speciali, la consistenza dei residui passivi dell'Amministrazione de Monopoli ha subito, nel corso della gestione, una lieve flessione di circa 7,2 miliardi passando dai 2.246,55 miliardi del 1994 ai 2.239,37 del 1995 (allegato 1). Tale diminuzione è dovuta ad un maggior smaltimento dei residui stessi nel corso del 1995: è stato del 70,40% contro il 61,35% del precedente esercizio. Ciò, nonostante, la non indifferente entità di quei residui che potrebbero definirsi "strutturali", connessi cioè ai tempi tecnici di determinazione dei corrispondenti elementi di impegno; si possono citare tra questi: l'ammortamento (62.000 milioni), il versamento al Tesoro delle somme recuperate dall'INPS (59.859,3 milioni), il saldo delle fatture relative all'acquisto di tabacchi lavorati prodotti nei Paesi aderenti alla C.E.E. connesse alle vendite degli stessi effettuate nell'ultimo periodo dell'anno (253.785,5 milioni).

Da quanto precede, si evince che la effettiva consistenza dei residui propri di gestione si presenta quindi ulteriormente contenuta rispetto alla indicata percentuale del 55,94% del "rimasto da pagare" sul totale degli impegni.

Di particolare interesse si presenta, infine, l'esame dei dati riportati nei prospetti 2) e 3) dai quali emerge l'evolversi del processo di smaltimento dei residui passivi ponendo in evidenza, rispettivamente, la consistenza degli stessi per esercizio di provenienza e la loro utilizzazione negli anni successivi a quello di formazione.

Tali prospetti confermano, da un lato, l'assoluta provvisorieta della loro formazione visto che in larga misura (media ponderata del 65,80%) essi vengono pagati nell'esercizio immediatamente successivo - allegato 3 -; dall'altro che i residui propri costituiscono, nel loro complesso, l'84,91% dei residui totali e che, delle somme provenienti dagli esercizi precedenti quello di competenza, solo il 14,42% è costituito da residui propri della gestione ordinaria, il restante 85,58% è dato da residui di stanziamento (13,52% di parte corrente e 16,30% in conto capitale) e dai residui afferenti le Gestioni Speciali del Dopolavoro, delle Lotterie Nazionali e del Lotto (55,76%) -allegato 2-.

AMMINISTRAZIONE AUTONOMA DEI MONOPOLI DI STATO

Riepilogo dei residui passivi al 31 dicembre 1995 classificati per voci economiche (propri P, stanziamento S, complessivi T)
(in milioni di lire)

| AGGREGATI | RESIDUI PROVENIENTI DA ESERCIZI PRECEDENTI | | | | RIMASTI DA PAGARE | RESIDUI DI NUOVA FORMAZIONE | TOTALE |
|--|--|-------------|---------------------------|-----------------|-------------------|-----------------------------|-------------|
| | CONSISTENZA AL 1° GENN. 1995 | VARIAZIONI | ACCERTATI AL 31 DIC. 1995 | PAGATI NEL 1995 | | | |
| | 1 | 2 | 3=1+2 | 4 | 5=3-4 | 6 | 7=5+6 |
| TITOLO I - SPESE CORRENTE | | | | | | | |
| CATEG. I - PERSONALE | P 68.976,6 | - | 68.976,6 | 66.729,0 | 2.247,6 | 64.754,8 | 67.002,4 |
| SUB ATTIVITA' DI SERVIZI | S - | - | - | - | - | - | - |
| T 68.976,6 | - | - | 68.976,6 | 66.729,0 | 2.247,6 | 64.754,8 | 67.002,4 |
| CATEG. II - PERSONALE IN QUIESCENZA | P 32,9 | - | 32,9 | 31,8 | 1,1 | 96,6 | 97,7 |
| S 32,9 | - | - | 32,9 | 31,8 | 1,1 | 96,6 | 97,7 |
| CATEG. III - ACQUISTO I BENI E SERVIZI | P 493.092,9 | 82.670,1 | 515.763,0 | 356.667,4 | 159.095,6 | 368.558,0 | 527.653,6 |
| S 879.423,6 | (82.670,1) | 796.753,5 | 593.604,3 | 593.604,3 | 203.149,2 | 475.851,1 | 679.000,3 |
| T 1.312.516,5 | - | 1.312.516,5 | 950.271,7 | 950.271,7 | 362.244,8 | 844.409,1 | 1.206.653,9 |
| CATEG. IV - TRASFERIMENTI | P 395.706,6 | - | 395.706,6 | 395.616,7 | 89,9 | 429.804,2 | 429.894,1 |
| S 395.706,6 | - | - | 395.706,6 | 395.616,7 | 89,9 | 429.804,2 | 429.894,1 |
| T 395.706,6 | - | - | 395.706,6 | 395.616,7 | 89,9 | 429.804,2 | 429.894,1 |
| CATEG. V - INTERESSI | P - | - | - | - | - | - | - |
| S - | - | - | - | - | - | - | - |
| T - | - | - | - | - | - | - | - |
| CATEG. VI - POSTE CORRENTE E COMP. DELLE ENTRATE | P 51.289,2 | - | 51.289,2 | 51.288,6 | 0,6 | 59.859,2 | 59.859,8 |
| S 51.289,2 | - | - | 51.289,2 | 51.288,6 | 0,6 | 59.859,2 | 59.859,8 |
| T 51.289,2 | - | - | 51.289,2 | 51.288,6 | 0,6 | 59.859,2 | 59.859,8 |
| CATEG. VII - AMMORTAMENTI | P 62.000,0 | - | 62.000,0 | 62.000,0 | - | 62.000,0 | 62.000,0 |
| S 62.000,0 | - | - | 62.000,0 | 62.000,0 | - | 62.000,0 | 62.000,0 |
| T 62.000,0 | - | - | 62.000,0 | 62.000,0 | - | 62.000,0 | 62.000,0 |
| CATEG. VIII - SOMME NON ATTRIBIBILI | P 123,4 | - | 123,4 | 106,4 | 17,0 | 206,0 | 223,0 |
| S 123,4 | - | - | 123,4 | 106,4 | 17,0 | 206,0 | 223,0 |
| T 123,4 | - | - | 123,4 | 106,4 | 17,0 | 206,0 | 223,0 |
| TOTALE TITOLO I | P 1.011.221,6 | 82.670,1 | 1.093.891,7 | 932.439,9 | 161.451,8 | 985.278,8 | 1.146.730,6 |
| S 879.423,6 | (82.670,1) | 796.753,5 | 593.604,3 | 593.604,3 | 203.149,2 | 475.851,1 | 679.000,3 |
| T 1.890.645,2 | - | 1.890.645,2 | 1.526.044,2 | 1.526.044,2 | 364.601,0 | 1.461.129,9 | 1.825.730,9 |

AMMINISTRAZIONE AUTONOMA DEI MONOPOLI DI STATO

Riepilogo dei residui passivi al 31 dicembre 1995 classificati per voci economiche (propri P, stanziamento S, complessivi T)
(in milioni di lire)

| AGGREGATI | RESIDUI PROVENIENTI DA ESERCIZI PRECEDENTI | | | RIMASTI DA PAGARE | RESIDUI DI NUOVA FORMAZIONE | TOTALE |
|--|--|---------------------------|-----------------|-------------------|-----------------------------|-------------|
| | CONSISTENZA AL 1° GENN. 1995 | ACCERTATI AL 31 DIC. 1995 | PAGATI NEL 1995 | | | |
| | 1 | 2 | 3-1+2 | 4 | 5-3-4 | 6 |
| TITOLO II - C/CAPITALE | | | | | | 7-5+6 |
| CATEG. IX - COSTITUZION. DI CAPITALI FISSI | | | | | | |
| P | 62.627,7 | 18.630,0 | 81.257,7 | 26.015,6 | 55.242,1 | 55.242,1 |
| S | 293.284,9 | (18.630,0) | 274.654,9 | 29.728,9 | 244.926,0 | 358.405,8 |
| T | 355.912,6 | | 355.912,6 | 55.744,5 | 300.168,1 | 413.647,9 |
| CATEG. XI - PARTECIP. AZIONARIE | | | | | | |
| P | - | - | - | - | - | - |
| S | - | - | - | - | - | - |
| T | - | - | - | - | - | - |
| TOTALE TITOLO II | | | | | | |
| P | 62.627,7 | 18.630,0 | 81.257,7 | 26.015,6 | 55.242,1 | 55.242,1 |
| S | 293.284,9 | (18.630,0) | 274.654,9 | 29.728,9 | 244.926,0 | 358.405,8 |
| T | 355.912,6 | | 355.912,6 | 55.744,5 | 300.168,1 | 413.647,9 |
| TOTALI TITOLO I E II | | | | | | |
| P | 1.073.849,3 | 101.300,1 | 1.175.149,4 | 958.455,5 | 216.693,9 | 1.201.972,7 |
| S | 1.172.708,5 | (101.300,1) | 1.071.408,4 | 623.333,2 | 448.075,2 | 1.037.406,1 |
| T | 2.246.557,8 | | 2.246.557,8 | 1.581.788,7 | 664.769,1 | 2.239.378,8 |
| RIMBORSO DI PRESTITI | | | | | | |
| P | - | - | - | - | - | - |
| S | - | - | - | - | - | - |
| T | - | - | - | - | - | - |
| GESTIONI SPECIALI ED AUTONOME | | | | | | |
| P | 1.367.923,4 | 1,2 | 1.367.924,6 | 530.938,0 | 836.986,6 | 4.645.191,9 |
| S | 797,7 | (1,2) | 796,5 | 222,8 | 573,7 | 1.087,5 |
| T | 1.368.721,1 | | 1.368.721,1 | 531.160,8 | 837.560,3 | 4.646.279,4 |
| IN COMPLESSO | | | | | | |
| P | 2.441.772,7 | 101.301,3 | 2.543.074,0 | 1.489.393,5 | 1.053.680,5 | 5.847.164,6 |
| S | 1.173.506,2 | (101.301,3) | 1.072.204,9 | 623.556,0 | 448.648,9 | 1.038.493,6 |
| T | 3.615.278,9 | | 3.615.278,9 | 2.112.949,5 | 1.502.329,4 | 6.885.658,2 |

AMMINISTRAZIONE AUTONOMA DEI MONOPOLI DI STATO

Riepilogo dei residui passivi al 31 dicembre 1995 classificati per voci economiche (propri P, stanziamento S, complessivi T)
(in milioni di lire)

| AGGREGATI | 1990 e preced. | ESERCIZI DI PROVENIENZA | | | | TOTALE |
|---------------------------|----------------|-------------------------|----------|----------|-----------|-------------|
| | | 1991 | 1992 | 1993 | 1994 | |
| TITOLO I - SPESE CORREN | | | | | | |
| CATEG. I - PERSONALE | | | | | | |
| IN ATTIVITA' DI SERVIZI: | | | | | | |
| P | - | - | - | 1.000,5 | 1.247,1 | 64.754,8 |
| S | - | - | - | 1.000,5 | 1.247,1 | 64.754,8 |
| T | - | - | - | 0,5 | 0,6 | 97,7 |
| CATEG. II - PERSONALE | | | | | | |
| IN QUIESCENZA | | | | | | |
| P | - | - | - | 0,5 | 0,6 | 97,7 |
| S | - | - | - | 0,5 | 0,6 | 97,7 |
| T | - | - | - | 0,5 | 0,6 | 97,7 |
| CATEG. III - ACQUISTO I | | | | | | |
| BENI E SERVIZI | | | | | | |
| P | 16.728,7 | 9.338,3 | 7.576,5 | 17.245,1 | 108.207,0 | 368.558,0 |
| S | 119,7 | 263,1 | 2.898,9 | 5.410,7 | 194.456,8 | 475.851,1 |
| T | 16.848,4 | 9.601,4 | 10.475,4 | 22.655,8 | 302.663,8 | 844.409,1 |
| CATEG. IV - TRASFERIMENTI | | | | | | |
| P | - | - | - | 24,3 | 65,6 | 429.804,2 |
| S | - | - | - | 24,3 | 65,6 | 429.804,2 |
| T | - | - | - | 24,3 | 65,6 | 429.804,2 |
| CATEG. V - INTERESSI | | | | | | |
| P | - | - | - | - | - | - |
| S | - | - | - | - | - | - |
| T | - | - | - | - | - | - |
| CATEG. VI - POSTE CORR. | | | | | | |
| E COMP. DELLE ENTRATE | | | | | | |
| P | - | - | - | 0,6 | - | 59.859,2 |
| S | - | - | - | - | - | 59.859,2 |
| T | - | - | - | 0,6 | - | 59.859,2 |
| CATEG. VII - AMMORTAMENTI | | | | | | |
| P | - | - | - | - | - | 62.000,0 |
| S | - | - | - | - | - | 62.000,0 |
| T | - | - | - | - | - | 62.000,0 |
| CATEG. VIII - SOMME | | | | | | |
| NON ATTRIBUIBILI | | | | | | |
| P | - | - | - | 8,3 | 8,7 | 206,0 |
| S | - | - | - | 8,3 | 8,7 | 206,0 |
| T | - | - | - | 8,3 | 8,7 | 206,0 |
| TOTALE TITOLO I | | | | | | |
| P | 16.728,7 | 9.338,3 | 7.576,5 | 18.279,3 | 109.529,0 | 985.278,8 |
| S | 119,7 | 263,1 | 2.898,9 | 5.410,7 | 194.456,8 | 475.851,1 |
| T | 16.848,4 | 9.601,4 | 10.475,4 | 23.690,0 | 303.985,8 | 1.461.129,9 |

AMMINISTRAZIONE AUTONOMA DEI MONOPOLI DI STATO

Riepilogo dei residui passivi al 31 dicembre 1995 classificati per voci economiche (propri P, stanziamento S, complessivi T)
(in milioni di lire)

| AGGREGATI | ESERCIZI DI PROVENIENZA | | | | | TOTALE |
|---|-------------------------|----------|----------|-----------|-------------|-------------|
| | 1990 e preced. | 1991 | 1992 | 1993 | 1994 | |
| TITOLO II - C/CAPITALE | | | | | | |
| CATEG. IX - COSTITUZIONI DI CAPITALI FISSI | | | | | | |
| P | 22.793,8 | 4.466,4 | 27.803,6 | 148,3 | 30,0 | 55.242,1 |
| S | 640,0 | 4.295,8 | 34.462,8 | 98.289,1 | 107.238,3 | 358.405,8 |
| T | 23.433,8 | 8.762,2 | 62.266,4 | 98.437,4 | 107.268,3 | 413.647,9 |
| CATEG. XI - PARTECIP. AZIONARIE | | | | | | |
| P | - | - | - | - | - | - |
| S | - | - | - | - | - | - |
| T | - | - | - | - | - | - |
| TOTALE TITOLO II | | | | | | |
| P | 22.793,8 | 4.466,4 | 27.803,6 | 148,3 | 30,0 | 55.242,1 |
| S | 640,0 | 4.295,8 | 34.462,8 | 98.289,1 | 107.238,3 | 358.405,8 |
| T | 23.433,8 | 8.762,2 | 62.266,4 | 98.437,4 | 107.268,3 | 413.647,9 |
| TOTALI TITOLO I E II | | | | | | |
| P | 39.522,5 | 13.804,7 | 35.380,1 | 18.427,6 | 109.559,0 | 1.201.972,7 |
| S | 759,7 | 4.558,9 | 37.361,7 | 103.699,8 | 301.695,1 | 1.037.406,1 |
| T | 40.282,2 | 18.363,6 | 72.741,8 | 122.127,4 | 411.254,1 | 2.239.378,8 |
| RIMBORSO DI PRESTITI | | | | | | |
| P | - | - | - | - | - | - |
| S | - | - | - | - | - | - |
| T | - | - | - | - | - | - |
| GESTIONI SPECIALI ED AUTONOME | | | | | | |
| P | - | - | 23.464,9 | 22.118,5 | 791.403,2 | 4.645.191,9 |
| S | - | - | - | 133,7 | 440,0 | 1.087,5 |
| T | - | - | 23.464,9 | 22.252,2 | 791.843,2 | 4.646.279,4 |
| IN COMPLESSO | | | | | | |
| P | 39.522,5 | 13.804,7 | 58.845,0 | 40.546,1 | 900.962,2 | 5.847.164,6 |
| S | 759,7 | 4.558,9 | 37.361,7 | 103.833,5 | 302.135,1 | 1.038.493,6 |
| T | 40.282,2 | 18.363,6 | 96.206,7 | 144.379,6 | 1.203.097,3 | 6.885.658,2 |

AMMINISTRAZIONE AUTONOMA DEI MONOPOLI DI STATO

Processo di smaltimento dei residui passivi

| ESERCIZI | RESIDUI DI NUOVA FORMAZIONE | ALIQUOTE PAGATE O ELIMINATE NEGLI ESERCIZI | | | | | |
|------------------------------|-----------------------------------|--|-----------|-----------|-----------|-------------|-------------|
| | | 1990 | 1991 | 1992 | 1993 | | |
| 1989 e precedenti | 1.568.836,3 | 1.222.686,0 | 182.438,5 | 73.246,8 | 41.013,1 | 26.083,1 | 8.981,3 |
| 1990 | 1.343.263,1 | - | 824.518,6 | 369.102,7 | 81.356,4 | 27.844,2 | 14.549,6 |
| 1991 | 1.192.944,9 | - | - | 841.171,6 | 220.584,5 | 86.439,7 | 26.384,1 |
| 1992 | 1.467.622,8 | - | - | - | 972.523,0 | 231.409,0 | 167.484,2 |
| 1993 | 1.462.522,1 | - | - | - | - | 1.016.159,5 | 301.983,6 |
| 1994 | 2.796.664,3 | - | - | - | - | - | 1.593.566,9 |
| -A) in milioni di lire- | | | | | | | |
| 1989 e precedenti | 1.568.836,3 | 77,93 | 11,62 | 4,66 | 2,61 | 1,66 | 0,57 |
| 1990 | 1.343.263,1 | - | 61,38 | 27,47 | 6,05 | 2,07 | 1,08 |
| 1991 | 1.192.944,9 | - | - | 70,51 | 18,49 | 7,24 | 2,21 |
| 1992 | 1.467.622,8 | - | - | - | 66,26 | 15,76 | 11,41 |
| 1993 | 1.462.522,1 | - | - | - | - | 69,47 | 20,64 |
| 1994 | 2.796.664,3 | - | - | - | - | - | 56,98 |
| -B) in termini percentuali - | | | | | | | |

DISEGNO DI LEGGE



ONOREVOLI DEPUTATI. – Il presente disegno di legge è inteso alla approvazione del Rendiconto generale dello Stato per l'esercizio finanziario 1995, esaminato dalla Corte dei conti a sezioni riunite e parifi-

cato nei termini della decisione della Corte medesima.

Il conto consuntivo dell'Amministrazione dello Stato mette in evidenza i seguenti risultati complessivi:

(in miliardi di lire)

| | Previsioni definitive | | Accertamenti o impegni | Incassi o pagamenti | Residui finali |
|----------------------------------|-----------------------|-----------|------------------------|---------------------|----------------|
| | Cp | Cs | | | |
| <i>a) Operazioni finali</i> | | | | | |
| Entrate | 551.781 | 540.339 | 557.657 | 511.309 | 113.625 |
| Spese | 718.699 | 777.303 | 699.534 | 599.412 | 154.068 |
| Saldi | - 166.918 | - 236.964 | - 141.877 | - 88.103 | - 40.443 |
| <i>b) Operazioni complessive</i> | | | | | |
| Entrate | 908.140 | 973.703 | 871.462 | 825.114 | 113.625 |
| Spese | 910.298 | 974.976 | 887.644 | 787.512 | 154.181 |
| Saldi | - 2.158 | - 1.273 | - 16.182 | + 37.602 | - 40.556 |

PREVISIONI.

Le previsioni iniziali – stabilite con la legge 23 dicembre 1994 n. 726 – per effetto delle variazioni intervenute nel corso della gestione, sono venute a modificarsi dando luogo a previsioni definitive di entrata e di spesa, rispettivamente, per miliardi 908.140 e 910.298 in conto competenza e per miliardi 973.703 e 974.976 in conto cassa.

Le entrate si riferiscono ad operazioni finali e ad accensione di prestiti patrimoniali rispettivamente per miliardi 551.781 e 356.359 in conto competenza e per miliardi 540.339 e 433.364 in conto cassa. Delle prime, le tributarie ed extratributarie ammontano a miliardi 547.922 in conto com-

petenza ed a miliardi 536.480 in conto cassa.

Le spese, viceversa, si riferiscono ad operazioni finali ed a rimborso di prestiti patrimoniali rispettivamente per miliardi 718.699 e 191.599 in conto competenza e per miliardi 777.303 e 197.673 in conto cassa. Delle spese finali, miliardi 630.863 in conto competenza e miliardi 660.628 in conto cassa, interessano la parte corrente; miliardi 87.836 in conto competenza e miliardi 116.675 in conto cassa riguardano, invece, il conto capitale.

Pertanto, a livello di previsioni definitive il differenziale fra entrate e spese complessive risulta pari a – miliardi 2.158 per la competenza ed a – miliardi 1.273 per la cassa.

Tale risultato trova la sua specifica origine dalla combinata azione:

del provvedimento legislativo di assetto di bilancio (- miliardi 21.315 in conto competenza e - miliardi 18.503 in conto cassa);

di atti amministrativi emanati in attuazione di provvedimenti legislativi con copertura a carico di disponibilità del precedente esercizio (- miliardi 59 sia in conto competenza sia in conto cassa);

di riassegnazioni di quote di entrate incassate nell'ultimo bimestre dell'anno 1994 (- miliardi 2.367 in conto competenza e - miliardi 1.604 in conto cassa) e di integrazioni di cassa per titoli di spesa da trasportare - art. 17, comma 5, legge 468/78 - (- miliardi 2.831 in conto cassa);

degli interventi emanati per il risanamento della finanza pubblica e per l'occupazione nelle aree depresse (+ miliardi 21.835 in conto competenza e + miliardi 21.829 in conto cassa) - leggi nn. 133 e 724 del 1994 e decreto-legge n. 41 del 1995;

di altre cause (- miliardi 252 in conto competenza e - miliardi 105 in conto cassa).

Va, inoltre, rilevato che il ricorso al mercato, stabilito dalla legge finanziaria n. 725 del 23 dicembre 1994 in miliardi 372.550 come limite massimo operativo di competenza, comprensivo di miliardi 4.000 per indebitamento all'estero, viene ad attestarsi, quale saldo contabile nelle previsioni definitive di competenza, in miliardi 358.517, presentando in tal modo un miglioramento di miliardi 14.033, dovuto alle motivazioni esposte per il risultato complessivo, nonché alle specifiche modalità di computo dello stesso che, come è noto, è espresso dalla differenza tra le spese complessive e le entrate finali, cioè al netto dell'accensione di prestiti.

Sempre in sede di previsioni definitive, le entrate per operazioni finali sono risultate pari a miliardi 551.781 in termini di competenza ed a miliardi 540.339 in termini di cassa, con una variazione positiva rispetto alle previsioni iniziali pari, rispettivamente, a miliardi 33.479 ed a miliardi 33.467.

Detto fenomeno è da attribuire all'aumento maggiore del previsto delle entrate tributarie, extratributarie e per alienazione ed ammortamento di beni patrimoniali e riscossione di crediti. In particolare, le variazioni delle entrate tributarie riguardano principalmente le imposte sul patrimonio e sul reddito (12.147 miliardi per competenza e cassa), le tasse ed imposte sugli affari (3.701 miliardi per competenza e cassa), le imposte sulla produzione, sui consumi e sulle dogane (3.530 miliardi per competenza e cassa), il lotto, lotterie ed altre attività di giuoco (450 miliardi per competenza e cassa), e i monopoli (292 miliardi per competenza e cassa).

Quelle relative alle extratributarie concernono i proventi di servizi pubblici minori (2.042 miliardi in conto competenza e 2.032 miliardi in conto cassa), i proventi speciali (129 miliardi per competenza e cassa), i recuperi, rimborsi e contributi (5.897 miliardi per competenza e cassa), nonché le partite compensative delle spese (2.306 miliardi per competenza e cassa); infine, quelle del titolo III interessano, principalmente, le vendite di beni e affrancazioni di canoni (2.598 miliardi per competenza e cassa).

Le spese finali si sono attestate, rispettivamente, in termini di competenza e di cassa, a miliardi 718.699 e a miliardi 777.303, con un aumento di miliardi 32.347 e di miliardi 62.721 rispetto alle previsioni iniziali. Tale andamento risulta essere determinato, per miliardi 19.473 in conto competenza e miliardi 33.841 in conto cassa, da spese correnti (in particolare da oneri di personale in servizio, per acquisto di beni e servizi, per trasferimenti agli enti pubblici locali, per poste compensative e per interessi), e, per miliardi 12.874 in conto competenza e miliardi 28.880 in conto cassa, da spese in conto capitale (riguardanti in particolare i beni ed opere immobiliari a carico diretto dello Stato, i trasferimenti alle imprese, agli enti pubblici e alle Regioni e le anticipazioni per finalità produttive e non produttive).

Dal raffronto delle operazioni finali, pertanto, risulta un saldo netto da finanziare pari a miliardi 166.918 in termini di com-

petenza ed a miliardi 236.964 in termini di cassa, con un miglioramento nel conto della competenza di miliardi 1.132 (-0,7 per cento), ed un peggioramento nel conto della cassa di miliardi 29.254 (+14,1 per cento), rispetto ai saldi iniziali. Depurato dalle operazioni finanziarie per miliardi 14.086 in conto competenza e per miliardi 20.179 in conto cassa, risulta un indebitamento netto di miliardi 152.832 in termini di competenza e di miliardi 216.785 in termini di cassa.

Il miglioramento verificatosi nei saldi previsionali risulta ascrivibile principalmente alle leggi nn. 133 e 724 del 1994 e al decreto-legge n. 41 del 1995, recanti misure urgenti per il risanamento della finanza pubblica e per l'occupazione nelle aree depresse, e solamente in parte è da ricollegare alle previsioni normative della legge n. 468 del 1978, e va riferito ai provvedimenti cosiddetti «slittati», alle riassegnazioni di entrata e al provvedimento di assestamento del bilancio.

Il risparmio pubblico, infine, ha evidenziato un miglioramento in termini di competenza, attestandosi a miliardi 82.941, ed una lieve flessione in termini di cassa, ragguagliandosi a miliardi 124.149.

GESTIONE.

La situazione fin qui delineata si è, peraltro, modificata nel corso della gestione, ponendo in evidenza quanto segue:

a) *Competenza.*

I complessivi accertamenti di entrata (miliardi 871.462) e gli impegni di spesa (miliardi 887.644), manifestano una sensibile riduzione rispetto alle corrispondenti previsioni definitive dando luogo ad un disavanzo complessivo di miliardi 16.182, alla cui copertura si è provveduto mediante operazioni di indebitamento.

Il ricorso al mercato, poi, quale saldo contabile, viene ad attestarsi in miliardi 329.987 con un miglioramento di miliardi 28.530 rispetto alle previsioni definitive; l'effettivo ricorso all'indebitamento a medio

e lungo termine raggiunge, invece, miliardi 313.805 con una flessione di ben 42.554 miliardi rispetto alle corrispondenti previsioni.

Il saldo netto da finanziare, invece, si stabilisce in miliardi 141.877, con un miglioramento di 25.041 miliardi rispetto alle previsioni definitive. Tale risultato, depurato delle operazioni di intermediazione finanziaria che lo Stato ha svolto attraverso il bilancio (13.850 miliardi), si attesta in miliardi 128.027 rispetto alle corrispondenti previsioni definitive di miliardi 152.832. Il saldo delle operazioni correnti si stabilisce in miliardi 68.849, con un miglioramento di miliardi 14.092 rispetto alle corrispondenti previsioni.

L'evoluzione manifestata dalla gestione di competenza è stata determinata da molteplici fattori che hanno operato in vario modo.

Dal lato dell'entrata, in particolare, si evidenzia, rispetto alle previsioni definitive, un'evoluzione incrementativa degli accertamenti che ha interessato per le entrate finali sia il comparto delle entrate extratributarie sia quello per alienazione ed ammortamento di beni patrimoniali: in particolare, si registra un aumento di miliardi 2.584 del comparto extratributarie, i cui accertamenti raggiungono miliardi 53.252 (+6,6 per cento rispetto al 1994); di miliardi 6.118 in quelle provenienti dall'alienazione e dall'ammortamento di beni patrimoniali e dalla riscossione di crediti, con accertamenti pari a miliardi 9.977; si evidenzia altresì una flessione di miliardi 2.826 in quelle provenienti dal comparto delle tributarie, con accertamenti pari a miliardi 494.428 (+10,6 per cento rispetto al 1994).

Per le entrate extratributarie, particolare menzione va fatta, da un lato, per i proventi di servizi pubblici minori e per interessi su anticipazioni e crediti vari del Tesoro, che hanno raggiunto accertamenti pari rispettivamente a miliardi 6.910 e 8.321, con un incremento di miliardi 1.869 e 6.717 rispetto alle corrispondenti previsioni; e, dall'altro per i recuperi, rimborsi e contributi che, raggiungendo miliardi 28.109 di accertamenti, denotano un incremento di miliardi 1.055 rispetto alle previsioni.

Per le entrate tributarie sono da segnalare le tasse ed imposte sugli affari che, attestandosi a miliardi 155.627, presentano un notevole aumento di miliardi 10.761 rispetto alle previsioni definitive ed un incremento del 13,6 per cento rispetto al precedente esercizio; nonchè i monopoli che manifestano un aumento di miliardi 272 rispetto alle previsioni definitive, raggiungendo accertamenti pari a miliardi 10.322 (+ 9,7 per cento rispetto al 1994).

Le imposte sul patrimonio e sul reddito denotano, invece, una notevole diminuzione di miliardi 13.805 rispetto alle previsioni definitive, raggiungendo miliardi 266.283 di accertamenti (+ 8,4 per cento) rispetto al decorso esercizio.

Per l'alienazione ed ammortamento di beni patrimoniali e riscossione di crediti sono da notare la vendita di beni ed affrancazione di canoni, che raggiungendo gli 8.731 miliardi di accertamenti, presentano un notevole aumento di miliardi 6.132 rispetto alle corrispondenti previsioni.

Gli accertamenti per accensione di prestiti, infine, hanno raggiunto i 313.805 miliardi, con una riduzione di miliardi 42.553 rispetto alle previsioni definitive, ascrivibile a forme alternative di copertura.

Dal lato della spesa, hanno inciso in senso attenuativo sul risultato complessivo della gestione finanziaria le reali economie di gestione (miliardi 23.373) e le disponibilità acquisite ai sensi dell'articolo 11-bis della legge n. 468 del 1978 (miliardi 42), a fronte delle quali si sono verificate eccedenze di spesa in vari stati di previsione per complessivi miliardi 762.

Tali eccedenze, per le quali viene proposta sanatoria con l'articolo 7 del presente disegno di legge, unitamente a quelle afferenti il conto dei residui e quello della cassa, riguardano principalmente:

- le vincite al lotto (miliardi 750);
- fitto di locali ed oneri accessori (miliardi 3);
- gli stipendi e retribuzioni al personale (miliardi 8), pagati attraverso ruoli di spesa fissa.

La gestione ha, quindi, dato luogo ad impegni complessivi per miliardi 887.644 che riguardano le operazioni finali per miliardi 699.534 (miliardi 616.529 le spese correnti e miliardi 83.005 quelle in conto capitale) e le operazioni di rimborso prestiti per miliardi 188.110.

Particolare menzione va fatta in merito ai trasferimenti correnti (per miliardi 226.797) ed in conto capitale (per miliardi 60.069), agli oneri di personale in servizio (per miliardi 83.713) ed in quiescenza (per miliardi 35.476), nonchè agli interessi (sul debito patrimoniale per miliardi 144.632 e sul debito di tesoreria per miliardi 46.185), che ascendono rispettivamente al 41, al 17, ed al 27,3 per cento degli impegni per operazioni finali.

b) *Residui.*

Il conto dei residui provenienti dagli esercizi 1994 e precedenti presentava al 1° gennaio 1995 residui attivi per miliardi 88.033 e residui passivi per miliardi 137.762, con una eccedenza passiva, quindi, di miliardi 49.729.

Nel corso dell'esercizio la situazione delineata si è modificata dando luogo ad accertamenti di residui attivi per miliardi 95.962 (dei quali miliardi 28.685 incassati e miliardi 67.277 rimasti da riscuotere e da versare) e di resti passivi per miliardi 122.137 (dei quali miliardi 68.089 pagati e miliardi 54.048 rimasti da pagare).

Per i residui passivi la diminuzione di miliardi 15.625 è stata determinata da economie di gestione per miliardi 9.349 e da somme perente agli effetti amministrativi per miliardi 6.732, a fronte delle quali si sono verificate eccedenze di spesa per miliardi 456.

Le eccedenze, per le quali viene proposta specifica sanatoria con l'articolo 7 del presente disegno di legge, concernono principalmente:

- gli stipendi e le retribuzioni al personale (miliardi 74), anch'essi in relazione al particolare sistema di pagamento attraverso ruoli di spesa fissa;

le vincite al lotto (miliardi 233);
i compensi ai raccoglitori del lotto (miliardi 136);

l'indennità integrativa per il raggiungimento del minimo garantito agli ufficiali ed aiutanti ufficiali giudiziari (miliardi 12).

Pertanto, all'inizio dell'esercizio finanziario 1995 l'eccedenza passiva tra i resti attivi e passivi ammonta a miliardi 49.729. Tale eccedenza, per effetto di variazioni intervenute nell'anno, si attesta a miliardi 26.175 con una diminuzione di miliardi 23.554.

Riguardo, poi, ai residui lasciati dalla gestione di competenza dell'esercizio finanziario 1995, si può notare come per gli attivi le somme rimaste da riscuotere e da versare ascendano a miliardi 56.332 e per i passivi le somme rimaste da pagare raggiungano miliardi 100.133; complessivamente, il conto dei residui al 31 dicembre 1995 espone residui attivi per miliardi 113.625 e residui passivi per miliardi 154.181, con un'eccedenza passiva di miliardi 40.556.

Quest'ultima, presenta una flessione rispetto all'inizio dell'esercizio di miliardi 9.173, dovuta ad un aumento del volume dei residui attivi per miliardi 25.592 (passati da miliardi 88.033 a miliardi 113.625, + 29,1 per cento), e ad un incremento del volume dei residui passivi per miliardi 16.419 (passati da miliardi 137.762 a miliardi 154.181, + 11,9 per cento). La particolare evoluzione del conto dei residui è dovuta sia alla gestione di competenza dell'esercizio 1995 sia a quella degli esercizi pregressi.

Per quanto riguarda i residui attivi l'evoluzione riscontrata risulta attribuibile per miliardi 46.348 a quelli di nuova formazione (+ 16,5 per cento) e per miliardi 67.277 a quelli pregressi (+ 39,5 per cento) rispetto al precedente esercizio.

Per i resti passivi va sottolineato un aumento del processo di formazione dei nuovi resti, che raggiungono miliardi 100.133 (contro i 90.759 miliardi del 1994: + 10,3 per cento), ed un rallentamento del processo di smaltimento di quelli pregressi, che si attestano a miliardi 54.048 (contro i 47.003 miliardi del 1994: + 15 per cento), palesan-

do un decremento nel grado di eliminazione della consistenza iniziale (il 49,4 per cento contro il 56,5 per cento del 1994).

L'aumento registrato nei residui passivi di nuova formazione (+ 9.374 miliardi, pari al 10,3 per cento), va riferito al volume raggiunto dagli impegni: questi, infatti, si ragguagliano, come si è detto, a miliardi 887.644 (contro i 762.169 miliardi del 1994) dei quali i residui di nuova formazione rappresentano solo l'11,3 per cento, contro l'11,9 per cento del 1994. Ciò nonostante, il fenomeno dei residui, specie di quelli passivi, rimane anche nel 1995 su livelli ancora considerevoli.

Alla base della dinamica, ancora elevata, del processo formativo dei nuovi resti passivi si trovano varie cause, sia di natura legislativa che di carattere amministrativo-contabile, alcune delle quali connesse all'epoca del perfezionamento in legge delle varie iniziative di spesa.

Tra queste vanno ricordate:

il Fondo nazionale d'intervento per la lotta alla droga (miliardi 519);

gli interventi relativi ad eventi sismici, avversità atmosferiche, emergenza idrica e prevenzione dell'inquinamento delle acque (miliardi 1.309);

il Fondo per l'attuazione del programma di interventi per Roma capitale (miliardi 423) e per lo sviluppo e il risanamento dell'area di Reggio Calabria (miliardi 187);

le somme da erogare per l'ammortamento dei mutui ventennali concessi dalla Cassa depositi e prestiti (miliardi 918);

le somme da corrispondere ad Enti, fondi e casse previdenziali per la maggioranza del trattamento pensionistico per gli ex combattenti (miliardi 1.029);

la mancata devoluzione di talune partite contabili - di natura meramente compensativa all'entrata ed alla spesa - quali le regolazioni di tributi erariali con la Regione Sicilia (miliardi 9.064) e Sardegna (miliardi 612);

le somme da erogare agli istituti di credito ordinario e speciale per l'ammortamento dei mutui contratti con le regioni e le province autonome per il finanziamento

della spesa sanitaria degli anni 1987-1988 e 1989-1991 (miliardi 1.744);

la somma da corrispondere all'impresa Ferrovie dello Stato spa, a fronte del servizio effettuato per il mantenimento di esercizio delle infrastrutture ferroviarie (miliardi 400);

gli interessi e premi sui Buoni del Tesoro poliennali (miliardi 670);

gli interessi sui certificati di credito del Tesoro, su altri titoli del debito pubblico, nonché su prestiti internazionali (miliardi 702);

le somme da corrispondere all'amministrazione dei monopoli per la gestione del servizio del gioco del lotto (miliardi 634);

le somme da versare in entrata contro rilascio di titoli di Stato per l'estinzione dei crediti relativi alle dichiarazioni dei redditi e dell'IVA annuali (miliardi 20.111);

il Fondo sanitario nazionale (miliardi 3.113);

il Fondo da ripartire per l'attuazione dei contratti del personale delle Amministrazioni pubbliche (miliardi 474);

la somma da corrispondere all'impresa Ferrovie dello Stato spa a titolo di concorso nel ripianamento delle perdite di esercizio (miliardi 815);

il rimborso all'impresa Ferrovie dello Stato spa delle rate di ammortamento dei mutui contratti per il finanziamento dei programmi integrativi (miliardi 2.200);

il Fondo di garanzia istituito per il miglioramento delle strutture finanziarie delle piccole e medie imprese (miliardi 750);

la somma da erogare all'Ente poste italiane per l'ammortamento in conto capitale delle anticipazioni concesse dalla Cassa depositi e prestiti (miliardi 442);

le somme da versare alla gestione stralcio per l'attuazione sia nel Comune che nelle aree esterne di Napoli del programma straordinario di edilizia residenziale (miliardi 1.593);

i rimborsi all'I.R.I., all'E.N.I e al soprappeso E.F.I.M. delle rate di ammortamento dei prestiti obbligazionari (miliardi 419);

il concorso statale per il pagamento degli interessi derivati dai mutui contratti dai

comuni per la costruzione di sistemi ferroviari (miliardi 484);

la somma da destinare all'ammortamento dei mutui contratti per gli interventi in favore delle zone terremotate della Campania, della Basilicata, delle Puglie e della Calabria (miliardi 845);

l'anticipazione a copertura del disavanzo di gestione della Azienda postale (miliardi 3.467);

il reintegro al conto corrente infruttifero denominato «Fondo di solidarietà nazionale» (miliardi 430);

le restituzioni ed i rimborsi IVA (miliardi 6.113);

il fondo da ripartire per gli interventi nelle aree depresse (miliardi 1.376);

le spese per la gestione ed il funzionamento del sistema informativo (miliardi 709);

le indennità e interessi di mora per ritardato sgravio di imposte pagate (miliardi 2.182);

le restituzioni ed i rimborsi IRPEF, IRPEG ed ILOR (miliardi 1.029) e dai sostituti d'imposta e dai concessionari della riscossione (miliardi 774);

le somme da versare in entrata a titolo di ammortamento di beni immobili patrimoniali (miliardi 470);

le spese per i compensi ai concessionari (miliardi 974);

l'acquisto di stabili e terreni e la costruzione di immobili per i Centri di servizio (miliardi 1.164) e per le sedi degli uffici finanziari (miliardi 118);

il fondo per gli interventi di ricostruzione dei territori colpiti da eventi sismici (miliardi 318);

il fondo per il finanziamento dei programmi regionali di sviluppo (miliardi 569);

le somme da erogare per gli interventi straordinari nel Mezzogiorno (miliardi 912);

le spese di giustizia nei procedimenti penali e in quelli civili (miliardi 345);

i contributi volontari alle organizzazioni internazionali impegnate nella cooperazione con i paesi in via di sviluppo, nonché alle organizzazioni non governative ricono-

sciute idonee per l'attività di cooperazione (miliardi 598);

i finanziamenti a titolo gratuito relativi all'elaborazione di studi, di programmi di formazione professionale e in materia di ricerca scientifica e tecnologica (miliardi 1.648);

le spese per le supplenze brevi e annuali e i relativi oneri previdenziali e assistenziali del personale docente e non docente (miliardi 866);

gli stipendi al personale direttivo e docente e i relativi oneri previdenziali ed assistenziali delle scuole (miliardi 2.642);

il fondo ordinario e consolidato per il finanziamento dei bilanci degli Enti locali (miliardi 643);

le pensioni ed altre indennità ai mutilati, agli invalidi, ai sordomuti ed ai ciechi civili (miliardi 11.710);

il Fondo per lo sviluppo degli investimenti dei comuni, delle province e delle comunità montane (miliardi 494);

le spese per l'acquisizione di opere, infrastrutture ed impianti e per il potenziamento delle dotazioni tecniche e logistiche delle forze di polizia (miliardi 568);

le spese per la costruzione di opere relative ai porti di prima e seconda categoria (miliardi 540);

le spese per le sedi di pubblici uffici (miliardi 1.732);

i contributi per la ricostruzione dell'edilizia abitativa da corrispondere ai comuni ubicati nelle zone terremotate (miliardi 1.250);

le spese della gestione separata e dei progetti speciali della soppressa Agenzia del Mezzogiorno (miliardi 1.038);

il concorso dello Stato per la copertura dei disavanzi di esercizio delle aziende di trasporto pubblico locale (miliardi 420);

le spese per il completamento della linea metropolitana di Napoli e per i sistemi di trasporto rapido di massa (miliardi 528);

la concessione di mutui alle ferrovie in gestione commissariale (miliardi 599);

le spese per l'ampliamento e l'ammmodernamento degli aeroporti di Roma-Fiumi-

cino e di Milano-Malpensa, nonché per la sicurezza aeroportuale (miliardi 866);

i contributi per la costruzione, trasformazione e grande riparazione navale (miliardi 652) e riparazioni e demolizioni di navi mercantili (miliardi 209);

le spese di esercizio, manutenzione e trasformazione dei mezzi, materiali e scorte delle forze terrestri (miliardi 152), navali (miliardi 449) e aeronautici (miliardi 1.486);

le spese di costruzione, rinnovo e ammodernamento dei mezzi di trasporto e da combattimento e relativi combustibili (miliardi 660);

le spese di approvvigionamento di viveri e per esigenze di vita ed addestramento delle forze armate (miliardi 484);

le spese di costruzione, rinnovo, ammodernamento e completamento delle infrastrutture militari (miliardi 501) e dei mezzi e materiali dell'Esercito (miliardi 1.634), della Marina (miliardi 940) e dell'Aeronautica (miliardi 1.651);

le somme da assegnare alle Regioni per il concorso dello Stato nel pagamento degli interessi sui mutui di esercizio erogati alle aziende agrarie (miliardi 639);

le somme da assegnare alle Regioni per la concessione del concorso degli interessi sui mutui (miliardi 968);

le somme da versare al fondo rotativo per la innovazione tecnologica (miliardi 725);

i contributi in conto interesse e in conto capitale sui finanziamenti concessi alle imprese per la realizzazione dei mercati agro-alimentari (miliardi 793);

il fondo per gli interventi urgenti per l'occupazione (miliardi 1.178);

gli oneri da erogare per il mantenimento del salario (miliardi 482), e per pensionamenti anticipati (miliardi 324);

gli oneri relativi ai trattamenti di famiglia (miliardi 975);

le spese per il recupero, la manutenzione e il restauro del patrimonio architettonico, archeologico, artistico e storico, ivi comprese le spese per lavori di adeguamento strutturale e funzionale dei locali adibiti a sedi di musei e gallerie (miliardi 544);

gli interventi diretti a ridurre il carico dei nutrienti nel mare Adriatico (miliardi 600);

i contributi in conto interessi sui mutui stipulati dall'IMI per la ricerca applicata (miliardi 1.575);

la somma da versare al Fondo di rotazione per la ricerca applicata, costituito presso l'IMI (miliardi 706);

le somme da assegnare per il finanziamento degli incentivi alle attività produttive e di ricerca per l'intervento straordinario nel Mezzogiorno (miliardi 520).

Alcuni fattori legati a contabilizzazioni di mandati commutabili in quietanza di entrata hanno influito anche sulla formazione dei residui attivi.

Per quanto riguarda le entrate tributarie ciò si ricollega, prevalentemente, alla mancata emissione, entro la fine dello scorso esercizio, dei mandati commutabili in quietanza di entrata per la contabilizzazione delle commissioni spettanti alle aziende di credito e dei compensi dovuti ai concessionari, delle entrate affluite direttamente presso le casse delle Regioni a statuto speciale nel secondo semestre, nonché di parte dei rimborsi dei crediti d'imposta IVA erogati dai concessionari del servizio di riscossione con i fondi specifici dai medesimi riscossi.

c) Cassa.

La gestione di competenza e quella dei residui, precedentemente delineate, concorrono entrambe a determinare i risultati della gestione di cassa, che ha dato luogo complessivamente ad incassi per miliardi 853.799 ed a pagamenti per miliardi 855.601.

Gli incassi si riferiscono per miliardi 539.994 ad operazioni finali e per miliardi 313.805 ad operazioni di indebitamento patrimoniale. Viceversa, i pagamenti riguardano operazioni finali per miliardi 661.494 e rimborso di prestiti patrimoniali per miliardi 194.106.

La gestione di cassa presenta, quindi, quale saldo di tutti gli incassi e di tutti i pagamenti, un disavanzo di miliardi 1.802.

Esso è da riferire alla concomitante azione della gestione di competenza e di quella dei residui, che presentano rispettivamente un saldo positivo di miliardi 37.602 e negativo di miliardi 39.404.

Alla copertura del disavanzo di cassa si è proceduto con operazioni di tesoreria.

Il ricorso al mercato, dal suo canto, quale differenziale tra gli incassi finali ed i pagamenti complessivi, ammonta a miliardi 315.607, risultando in tal modo inferiore di 92.472 miliardi rispetto a quello previsto di miliardi 408.079.

Il saldo netto da finanziare, invece, quale saldo delle operazioni finali di bilancio, si stabilisce in miliardi 121.501. Esso è determinato da pagamenti per miliardi 661.494 (miliardi 599.412 in conto competenza e miliardi 62.082 in conto residui) e da incassi per miliardi 539.993 (miliardi 511.309 in conto competenza e miliardi 28.684 in conto residui). Pertanto lo stesso è da attribuire per miliardi 88.103 alla gestione di competenza e per miliardi 33.398 a quella dei residui.

Depurato delle operazioni finanziarie per miliardi 14.529, tale saldo esprime l'indebitamento netto riferibile all'attività di stretta pertinenza dello Stato, che raggiunge miliardi 106.972.

Infine, nell'ambito delle operazioni finali, particolare rilievo assume il saldo delle operazioni correnti, che misura, in caso di disavanzo, la quota di spese correnti non coperta con entrate tributarie ed extratributarie. Nella fase di cassa, tale disavanzo risulta di miliardi 57.234 per effetto di pagamenti per miliardi 587.250 (dei quali miliardi 544.569 attribuiti alla competenza e miliardi 42.681 ai residui) e di incassi per miliardi 530.016 (di cui miliardi 501.337 riferibili alla competenza e miliardi 28.679 ai residui).

Dal lato della spesa hanno inciso in senso attenuativo sui risultati della gestione finanziaria le economie (miliardi 120.583), a fronte delle quali si sono verificate ecceden-

ze di spesa in vari stati di previsione per complessivi miliardi 1.208. Tali eccedenze, per le quali viene proposta sanatoria con l'articolo 7 del disegno di legge di approvazione del rendiconto dell'esercizio 1995, vengono esposte distintamente per titoli di spesa e ministeri nella tabella n. 4 e riguardano principalmente:

le vincite al lotto (miliardi 983);

i compensi ai raccoglitori del lotto (miliardi 136);

gli stipendi e altri assegni fissi al personale con relativi oneri previdenziali (miliardi 87);

fitto di locali ed oneri accessori (miliardi 1).

Va osservato, poi, come gli incassi per operazioni finali (miliardi 539.993) abbiano costituito il 99,9 per cento delle corrispondenti previsioni definitive e raggiunto l'84,4 per cento della relativa massa acquisibile. Tale andamento va posto in relazione non solo al verificarsi di residui di nuova formazione (46.348 miliardi) in misura leggermente superiore a quella del decorso esercizio, quant'anche all'aumento di quelli pregressi (67.277 miliardi), che manifestano, rispetto al precedente esercizio, un incremento del 39,5 per cento.

In particolare, è da sottolineare come l'incremento manifestatosi negli incassi finali rispetto al 1994 (+ 8,5 per cento) sia ascrivibile, particolarmente, al maggior gettito sia del comparto tributario che di quello extra-tributario che si attestano rispettivamente a miliardi 477.400, pari all'88,4 per cento (+ 8,2 per cento rispetto al precedente esercizio), e a miliardi 52.616 pari al 9,7 per cento degli incassi finali (+ 7,8 per cento).

Dal lato della spesa, poi, si sono avuti pagamenti per operazioni finali per miliardi 661.494, pari all'85,1 per cento delle corrispondenti autorizzazioni ed al 77,8 per cento della relativa massa spendibile. Il ritmo di realizzazione delle spese finali - stante la ripresa dell'espansione dei residui di nuova formazione - raggiunge il 77,5 per cento: valore questo inferiore a quello registrato nel 1994 (80,6 per cento).

Anche in tal caso si riscontra una notevole diversificazione nelle incidenze dei pagamenti, ove si considerino separatamente la gestione di competenza e quella dei residui.

Per la prima, i pagamenti risultano pari a miliardi 599.412, a fronte di una previsione di miliardi 718.699 e di impegni per miliardi 699.534, ragguagliandosi, quindi, all'83,4 per cento.

Particolare rilievo assumono i pagamenti per oneri di personale in servizio (miliardi 80.989) ed in quiescenza (miliardi 35.358), per acquisto di beni e servizi (miliardi 24.931), per interessi (miliardi 189.277), nonché quelli per trasferimenti correnti (miliardi 217.958) ed in conto capitale (miliardi 54.259), e per anticipazioni per finalità produttive e non produttive (miliardi 10.607).

I pagamenti in conto resti, invece, ammontano a miliardi 62.082 a fronte di somme spendibili per miliardi 131.653, raggiungendo, quindi, solo il 47,2 per cento e concentrandosi soprattutto nei trasferimenti correnti (miliardi 24.729) ed in conto capitale (miliardi 13.567), nell'acquisto di beni e servizi (miliardi 10.199), nonché per il personale in attività di servizio (miliardi 2.979), e nei beni ed opere immobiliari a carico diretto dello Stato (miliardi 2.865).

* * *

Riguardo, infine, alle Amministrazioni autonome di cui si dà conto nel presente disegno di legge, va osservato come talune abbiano registrato avanzi di gestione.

In particolare, il bilancio dell'Amministrazione autonoma dei monopoli di Stato, a conferma della tendenza già manifestata nei decorsi esercizi, presenta un avanzo di gestione pari a miliardi 429, con un miglioramento, rispetto all'avanzo previsto, di 165 miliardi.

La gestione dell'ex Azienda di Stato per le foreste demaniali, presenta al pari un saldo attivo di miliardi 44,7.

Va, peraltro, specificato che nel presente disegno di legge non si dà più conto dell'Azienda nazionale autonoma delle stra-

de, a seguito della sua trasformazione in Ente pubblico economico disposta con il Decreto legislativo del 26 febbraio 1994, n. 143.

La gestione del bilancio degli Archivi notarili, presenta, infine, un saldo attivo di miliardi 40,1.

* * *

Per maggiori elementi di dettaglio si rinvia alle allegate tabelle nonchè alla «Relazione illustrativa» al Rendiconto generale dell'Amministrazione dello Stato per l'esercizio finanziario 1995.

TABELLA N.1. - RISULTATI COMPLESSIVI DELLE ENTRATE
(MILIARDI DI LIRE)

| V O C I | CONSISTENZA AL | | VARIAZIONI | ACCERTATI | | ACCERTAMENTI | INCASSI | RESIDUI AL 31-12-1995 | MAGGIORI O MINORI ENTRATE (G=E+F-C) |
|---|-------------------------------|-------------------------------------|------------|-----------|----------|--------------|---------|--------------------------|--|
| | 31-12-1994 | 1-1-1995 | | 1-1-1995 | 1-1-1995 | | | | |
| | PREVISIONI INIZIALI (A) | PREVISIONI DEFINITIVE (C=A+B) | (B) | (D) | (E) | (F) | | | |
| TITOLO I - ENTRATE TRIBUTARIE | RS 76.298 | 76.298 | - | 76.298 | 25.307 | 494.428 | 25.307 | 57.903 | 6.912 |
| CP 477.135 | 497.254 | 20.119 | 497.254 | 452.093 | 42.335 | 477.400 | 452.093 | 42.335 | -2.826 |
| CS 465.935 | 486.054 | 20.119 | 486.054 | | | | | | -8.654 |
| TITOLO II - ENTRATE EXTRA-TRIBUTARIE | RS 11.711 | 11.711 | - | 11.711 | 3.372 | 53.252 | 3.372 | 9.356 | 1.017 |
| CP 40.277 | 50.668 | 10.391 | 50.668 | 49.244 | 4.008 | | 49.244 | 4.008 | 2.584 |
| CS 40.047 | 50.426 | 10.379 | 50.426 | | | | 52.616 | | 2.190 |
| TOTALE ENTRATE CORRENTI | RS 88.009 | 88.009 | - | 88.009 | 28.679 | 547.680 | 28.679 | 67.259 | 7.929 |
| CP 517.412 | 547.922 | 30.510 | 547.922 | 501.337 | 46.343 | | 501.337 | 46.343 | -242 |
| CS 505.982 | 536.480 | 30.498 | 536.480 | | | | 530.016 | | -6.464 |
| TITOLO III - ALIENAZIONE ED AMMORTAMENTO DI BENI PATRIMONIALI E RISCOSSIONE DI CREDITI | RS 24 | 24 | - | 24 | 5 | 9.977 | 9.972 | 18 | -1 |
| CP 890 | 3.859 | 2.969 | 3.859 | 3.859 | 9.977 | | 9.977 | 5 | 6.118 |
| CS 890 | 3.859 | 2.969 | 3.859 | | | | | | 6.118 |
| TOTALE ENTRATE FINALI | RS 88.033 | 88.033 | - | 88.033 | 28.684 | 557.657 | 28.684 | 67.277 | 7.928 |
| CP 518.302 | 551.781 | 33.479 | 551.781 | 511.309 | 46.348 | | 511.309 | 46.348 | 5.876 |
| CS 506.872 | 540.339 | 33.467 | 540.339 | | | | 539.993 | | -346 |
| DI CUI : | | | | | | | | | |
| OPERAZIONI FINANZIARIE (-) | RS 19 | 19 | - | 19 | 4 | 644 | 4 | 14 | -1 |
| CP 37 | 408 | 371 | 408 | 641 | 3 | | 641 | 3 | 236 |
| CS 37 | 408 | 371 | 408 | | | | 645 | | 237 |
| ENTRATE FINALI NETTE | RS 88.014 | 88.014 | - | 88.014 | 28.680 | 557.013 | 28.680 | 67.263 | 7.929 |
| CP 518.265 | 551.373 | 33.108 | 551.373 | 510.668 | 46.345 | | 510.668 | 46.345 | 5.640 |
| CS 506.835 | 539.931 | 33.096 | 539.931 | | | | 539.348 | | -583 |
| TITOLO IV - ACCENSIONE DI PRESTITI | RS - | - | - | - | - | 313.805 | - | - | - |
| CP 368.389 | 356.359 | -12.030 | 356.359 | 313.805 | - | | 313.805 | - | -42.554 |
| CS 408.078 | 433.364 | 25.286 | 433.364 | | | | | | -119.559 |
| TOTALE ENTRATE COMPLESSIVE | RS 88.033 | 88.033 | - | 88.033 | 28.684 | 871.462 | 28.684 | 67.277 | 7.928 |
| CP 886.691 | 908.140 | 21.449 | 908.140 | 825.114 | 46.348 | | 825.114 | 46.348 | -36.678 |
| CS 914.950 | 973.703 | 58.753 | 973.703 | 853.798 | | | 853.798 | | -119.905 |

SEGUE TABELLA N.1. - RISULTATI COMPLESSIVI DELLE SPESE
(MILIARDI DI LIRE)

| V O C I | CONSISTENZA AL | | VARIAZIONI (B) | ACCERTATI AL | | IMPEGNI (D) | PAGAMENTI (E) | RESIDUI AL 31-12-1995 (F) | ECONOMIE O MAGGIORI SPESE (G=E+F-C) |
|-------------------------------------|---|---|-------------------|---|---|----------------|------------------|---------------------------------|--|
| | 31-12-1994 PREVISIONI INIZIALI (A) | 31-12-1994 PREVISIONI DEFINITIVE (C=A+B) | | 1-1-1995 PREVISIONI DEFINITIVE (C=A+B) | 1-1-1995 PREVISIONI DEFINITIVE (C=A+B) | | | | |
| TITOLO I - SPESE CORRENTI | RS 71.436 | 71.465 | 29 | 71.465 | 71.465 | 616.529 | 42.681 | 24.323 | -4.461 |
| | CP 611.390 | 630.863 | 19.473 | 630.863 | 630.863 | | 544.569 | 71.960 | -14.334 |
| | CS 626.787 | 660.628 | 33.841 | 660.628 | 660.628 | | 587.250 | | -73.378 |
| TITOLO II - SPESE IN CONTO CAPITALE | RS 60.216 | 60.188 | -28 | 60.188 | 60.188 | 83.005 | 19.401 | 29.623 | -11.164 |
| | CP 74.962 | 87.836 | 12.874 | 87.836 | 87.836 | | 54.843 | 28.162 | -4.831 |
| | CS 87.795 | 116.675 | 28.880 | 116.675 | 116.675 | | 74.244 | | -42.431 |
| TOTALE SPESE FINALI | RS 131.652 | 131.653 | 1 | 131.653 | 131.653 | 699.534 | 62.082 | 53.946 | -15.625 |
| | CP 686.352 | 718.699 | 32.347 | 718.699 | 718.699 | | 599.412 | 100.122 | -19.165 |
| | CS 714.582 | 777.303 | 62.721 | 777.303 | 777.303 | | 661.494 | | -115.809 |
| DI CUI : | | | | | | | | | |
| OPERAZIONI FINANZIARIE | RS 5.724 | 7.045 | 1.321 | 7.045 | 7.045 | | 2.488 | 4.328 | -229 |
| | CP 6.165 | 14.494 | 8.329 | 14.494 | 14.494 | 14.494 | 12.686 | 1.808 | - |
| | CS 6.712 | 20.587 | 13.875 | 20.587 | 20.587 | | 15.174 | | -5.413 |
| SPESE FINALI NETTE | RS 125.928 | 124.608 | -1.320 | 124.608 | 124.608 | 685.040 | 59.594 | 49.618 | -15.396 |
| | CP 680.187 | 704.205 | 24.018 | 704.205 | 704.205 | | 586.726 | 98.314 | -19.165 |
| | CS 707.870 | 756.716 | 48.846 | 756.716 | 756.716 | | 646.320 | | -110.396 |
| TITOLO III - RIMBORSO DI PRESTITI | RS 6.109 | 6.109 | - | 6.109 | 6.109 | 188.110 | 6.006 | 103 | - |
| | CP 200.338 | 191.599 | -8.739 | 191.599 | 191.599 | | 188.100 | 10 | -3.489 |
| | CS 200.369 | 197.673 | -2.696 | 197.673 | 197.673 | | 194.106 | | -3.567 |
| TOTALE SPESE COMPLESSIVE | RS 137.761 | 137.762 | 1 | 137.762 | 137.762 | 887.644 | 68.088 | 54.049 | -15.625 |
| | CP 886.690 | 910.298 | 23.608 | 910.298 | 910.298 | | 787.512 | 100.132 | -22.654 |
| | CS 914.951 | 974.976 | 60.025 | 974.976 | 974.976 | | 855.600 | | -119.376 |

TABELLA N.2. - RISULTATI DIFFERENZIALI
(MILIARDI DI LIRE)

| V O C I | PREVISIONI INIZIALI (A) | | VARIAZIONI (B) | | PREVISIONI DEFINITIVE (C=A+B) | | GESTIONE (D) | | DIFFERENZE (E=C-D) | |
|----------------------------------|----------------------------|----------|-------------------|---------|----------------------------------|----------|-----------------|----------|-----------------------|----------|
| | | | | | | | | | | |
| RISPARMIO PUBBLICO | | | | | | | | | | |
| | CP | -93.978 | | 11.037 | | -82.941 | | -68.849 | | -14.092 |
| | CS | -120.805 | | -3.343 | | -124.148 | | -57.234 | | -66.914 |
| SALDO NETTO DA FINANZIARE | | | | | | | | | | |
| | CP | -168.050 | | 1.132 | | -166.918 | | -141.877 | | -25.041 |
| | CS | -207.710 | | -29.254 | | -236.964 | | -121.501 | | -115.463 |
| INDEBITAMENTO NETTO | | | | | | | | | | |
| | CP | -161.922 | | 9.090 | | -152.832 | | -128.027 | | -24.805 |
| | CS | -201.035 | | -15.750 | | -216.785 | | -106.972 | | -109.813 |
| RICORSO AL MERCATO | | | | | | | | | | |
| | CP | -368.388 | | 9.871 | | -358.517 | | -329.987 | | -28.530 |
| | CS | -408.079 | | -26.558 | | -434.637 | | -315.607 | | -119.030 |
| DISAVANZO COMPLESSIVO | | | | | | | | | | |
| | CP | | | -2.159 | | -2.159 | | -16.182 | | 14.024 |
| | CS | | | -1.272 | | -1.272 | | -1.802 | | 529 |

TABELLA N.3. - ANALISI ECONOMICA DELLE ENTRATE FINALI
(MILIARDI DI LIRE)

| V O C I | CONSISTENZA | | VARIAZIONI | | ACCERTATI | | ACCERTAMENTI (D) | INCASSI (E) | RESIDUI AL 31-12-1995 (F) | MAGGIORI O MINORI ENTRATE (G=E+F-C) |
|--|---|---|---------------------|---|-----------|--------|---------------------|----------------|---------------------------------|--|
| | 31-12-1994 PREVISIONI INIZIALI (A) | 1-1-1995 PREVISIONI DEFINITIVE (C=A+B) | 12-1994 1-1-1995 | 1-1-1995 PREVISIONI DEFINITIVE (C=A+B) | | | | | | |
| TITOLO I - ENTRATE TRIBUTARIE | | | | | | | | | | |
| CATEGORIA I - IMPOSTE SUL PATRIMONIO E SUL REDDITO | | | | | | | | | | |
| RS | 36.142 | 36.142 | - | 36.142 | 9.751 | 27.548 | 1.157 | 9.751 | 27.548 | 1.157 |
| CP | 267.941 | 267.941 | 12.147 | 280.088 | 250.928 | 15.355 | -13.805 | 250.928 | 15.355 | -13.805 |
| CS | 261.841 | 273.988 | 12.147 | 273.988 | 260.679 | 15.355 | -13.309 | 260.679 | 15.355 | -13.309 |
| CATEGORIA II - TASSE ED IMPOSTE SUGLI AFFARI | | | | | | | | | | |
| RS | 27.226 | 27.226 | - | 27.226 | 9.747 | 21.955 | 6.476 | 9.747 | 21.955 | 6.476 |
| CP | 141.166 | 144.867 | 3.701 | 144.867 | 136.883 | 18.744 | 10.760 | 136.883 | 18.744 | 10.760 |
| CS | 136.266 | 139.967 | 3.701 | 139.967 | 146.631 | 18.744 | 6.664 | 146.631 | 18.744 | 6.664 |
| CATEGORIA III - IMPOSTE SULLA PRODUZIONE, SUI CONSUMI E DOGANE | | | | | | | | | | |
| RS | 6.861 | 6.861 | - | 6.861 | 2.011 | 5.073 | 223 | 2.011 | 5.073 | 223 |
| CP | 51.270 | 54.800 | 3.530 | 54.800 | 51.404 | 3.408 | 12 | 51.404 | 3.408 | 12 |
| CS | 51.270 | 54.800 | 3.530 | 54.800 | 53.414 | 3.408 | -1.386 | 53.414 | 3.408 | -1.386 |
| CATEGORIA IV - MONOPOLI | | | | | | | | | | |
| RS | 2.664 | 2.664 | - | 2.664 | 1.146 | 1.550 | 32 | 1.146 | 1.550 | 32 |
| CP | 9.758 | 10.050 | 292 | 10.050 | 8.542 | 1.780 | 272 | 8.542 | 1.780 | 272 |
| CS | 9.658 | 9.950 | 292 | 9.950 | 9.688 | 1.780 | -262 | 9.688 | 1.780 | -262 |
| CATEGORIA V - LOTTO, LOTTERIE ED ALTRE ATTIVITA' DI GIUOCO | | | | | | | | | | |
| RS | 3.405 | 3.405 | - | 3.405 | 2.653 | 1.777 | 1.025 | 2.653 | 1.777 | 1.025 |
| CP | 7.000 | 7.450 | 450 | 7.450 | 4.335 | 3.048 | -67 | 4.335 | 3.048 | -67 |
| CS | 6.900 | 7.350 | 450 | 7.350 | 6.988 | 3.048 | -362 | 6.988 | 3.048 | -362 |
| TOTALE TITOLO I | | | | | | | | | | |
| RS | 76.298 | 76.298 | - | 76.298 | 25.307 | 57.903 | 6.912 | 25.307 | 57.903 | 6.912 |
| CP | 477.135 | 497.254 | 20.119 | 497.254 | 452.093 | 42.335 | -2.826 | 452.093 | 42.335 | -2.826 |
| CS | 465.935 | 486.054 | 20.119 | 486.054 | 477.400 | 42.335 | -8.654 | 477.400 | 42.335 | -8.654 |

SEGUE TABELLA N.3. - ANALISI ECONOMICA DELLE ENTRATE FINALI
(MILIARDI DI LIRE)

| V O C I | CONSISTENZA AL | | VARIAZIONI | | ACCERTATI AL | | ACCERTAMENTI | INCASSI | RESIDUI AL 31-12-1995 | MAGGIORI O MINORI ENTRATE (G=E+F-C) |
|---|----------------|-------------------------------|------------|----------|-------------------------------------|--------|--------------|---------|--------------------------|--|
| | 31-12-1994 | PREVISIONI INIZIALI (A) | (B) | 1-1-1995 | PREVISIONI DEFINITIVE (C=A+B) | (D) | | | | |
| TITOLO II - ENTRATE EXTRA-TRIBUTARIE | | | | | | | | | | |
| CATEGORIA VI - PROVENTI SPECIALI | RS | 97 | - | 97 | 1.095 | 1.551 | 35 | 18 | -44 | |
| | CP | 966 | 129 | 1.095 | 1.095 | 1.450 | 1.450 | 102 | 457 | |
| | CS | 966 | 129 | 1.095 | 1.095 | 1.484 | 1.484 | | 389 | |
| CATEGORIA VII - PROVENTI DI SERVIZI PUBBLICI MINORI | RS | 8.640 | - | 8.640 | 6.910 | 722 | 8.345 | 8.345 | 427 | |
| | CP | 2.998 | 2.042 | 5.040 | 6.910 | 4.892 | 2.018 | 2.018 | 1.870 | |
| | CS | 2.825 | 2.032 | 4.857 | 6.910 | 5.613 | | | 756 | |
| CATEGORIA VIII - PROVENTI DEI BENI DELLO STATO | RS | 599 | - | 599 | 528 | 89 | 320 | 320 | -190 | |
| | CP | 522 | 14 | 536 | 528 | 394 | 134 | 134 | -8 | |
| | CS | 522 | 14 | 536 | 528 | 482 | | | -54 | |
| CATEGORIA IX - PRODOTTI NETTI DI AZIENDE AUTONOME ED UTILI DI GESTIONI | RS | 577 | - | 577 | 2.499 | 661 | 523 | 523 | 84 | |
| | CP | - | 2 | 2 | 2.499 | 1.975 | | | 2.496 | |
| | CS | 43 | - | 43 | 2.499 | 2.636 | | | 2.593 | |
| CATEGORIA X - INTERESSI SU ANTICIPAZIONI E CREDITI VARI DEL TESORO | RS | 913 | - | 913 | 8.321 | 815 | 97 | 97 | -1 | |
| | CP | 1.603 | - | 1.603 | 8.321 | 7.881 | 439 | 439 | 6.717 | |
| | CS | 1.603 | - | 1.603 | 8.321 | 8.696 | | | 7.093 | |
| CATEGORIA XI - RICUPERI, RIMBORSI E CONTRIBUTI | RS | 441 | - | 441 | 28.109 | 651 | 420 | 420 | 630 | |
| | CP | 21.157 | 5.897 | 27.054 | 28.109 | 27.596 | 513 | 513 | 1.055 | |
| | CS | 21.057 | 5.897 | 26.954 | 28.109 | 28.247 | | | 1.293 | |
| CATEGORIA XII - PARTITE CHE SI COMPENSANO NELLA SPESA | RS | 443 | - | 443 | 5.335 | 400 | 156 | 156 | 113 | |
| | CP | 13.030 | 2.306 | 15.336 | 5.335 | 5.056 | 278 | 278 | -10.002 | |
| | CS | 13.030 | 2.306 | 15.336 | 5.335 | 5.456 | | | -9.880 | |
| TOTALE TITOLO II | RS | 11.711 | - | 11.711 | 53.252 | 3.372 | 9.356 | 9.356 | 1.017 | |
| | CP | 40.277 | 10.391 | 50.668 | 53.252 | 49.244 | 4.008 | 4.008 | 2.584 | |
| | CS | 40.047 | 10.379 | 50.426 | 53.252 | 52.616 | | | 2.190 | |

SEGUE TABELLA N.3. - ANALISI ECONOMICA DELLE ENTRATE FINALI
(MILIARDI DI LIRE)

| V O C I | CONSISTENZA | | VARIAZIONI (B) | ACCERTATI | | ACCERTAMENTI (D) | INCASSI (E) | RESIDUI AL 31-12-1995 (F) | MAGGIORI O MINORI ENTRATE (G=E+F-C) |
|--|------------------|----------------|-------------------|----------------|-------------------------------------|---------------------|----------------|---------------------------------|---|
| | AL 31-12-1994 | AL 1-1-1995 | | AL 1-1-1995 | PREVISIONI DEFINITIVE (C=A+B) | | | | |
| TITOLO III - ALIENAZIONE ED AMMORTAMENTO DI BENI PATRIMONIALI E RISCOSSIONE DI CREDITI | | | | | | | | | |
| CATEGORIA XIII - VENDITA DI BENI ED AFFRANCAZIONE DI CANONI | RS | 5 | - | 5 | 1 | 8.731 | 1 | 4 | - |
| | CP | 1 | 2.598 | 2.599 | 2.599 | | 8.729 | 2 | 6.132 |
| | CS | 1 | 2.598 | 2.599 | 2.599 | | 8.730 | | 6.131 |
| CATEGORIA XIV - AMMORTAMENTO DI BENI PATRIMONIALI | RS | - | - | - | 852 | 602 | - | - | - |
| | CP | 852 | - | 852 | 852 | | 602 | | -250 |
| | CS | 852 | - | 852 | 852 | | 602 | | -250 |
| CATEGORIA XV - RIMBORSO DI ANTICIPAZIONI E DI CREDITI VARI DEL TESORO | RS | 19 | - | 19 | 4 | 644 | 4 | 14 | -1 |
| | CP | 37 | 371 | 408 | 408 | | 641 | 3 | 236 |
| | CS | 37 | 371 | 408 | 408 | | 645 | | 237 |
| TOTALE TITOLO III | RS | 24 | - | 24 | 5 | 9.977 | 5 | 18 | -1 |
| | CP | 890 | 2.969 | 3.859 | 3.859 | | 9.972 | 5 | 6.118 |
| | CS | 890 | 2.969 | 3.859 | 3.859 | | 9.977 | | 6.118 |
| IN COMPLESSO | RS | 88.033 | - | 88.033 | 557.657 | 28.684 | 67.277 | 7.928 | |
| | CP | 518.302 | 33.479 | 551.781 | 511.309 | 539.993 | 46.348 | 5.876 | |
| | CS | 506.872 | 33.467 | 540.339 | 539.993 | | | -346 | |

TABELLA N.4. - ANALISI FUNZIONALE DELLE SPESE FINALI
(MILIARDI DI LIRE)

| V O C I | CONSISTENZA | | VARIAZIONI (B) | ACCERTATI AL | | IMPEGNI (D) | PAGAMENTI (E) | RESIDUI AL 31-12-1995 (F) | ECONOMIE O MAGGIORI SPESE (G=E+F-C) |
|--|------------------|-------------------------------|-------------------|-----------------|-------------------------------------|----------------|------------------|---------------------------------|--|
| | AL 31-12-1994 | PREVISIONI INIZIALI (A) | | 1-1-1995 | PREVISIONI DEFINITIVE (C=A+B) | | | | |
| SEZIONE I - AMMINISTRAZIONE GENERALE | RS 7.802 | RS 7.845 | 43 | 7.845 | 29.736 | 5.437 | 1.858 | -550 | |
| | CP 23.914 | 30.725 | 6.811 | 30.725 | | 23.331 | 6.405 | -989 | |
| | CS 24.955 | 35.845 | 10.890 | 35.845 | | 28.768 | | -7.077 | |
| SEZIONE II - DIFESA NAZIONALE | RS 8.391 | 8.391 | - | 8.391 | 21.568 | 4.213 | 3.617 | -561 | |
| | CP 19.687 | 21.672 | 1.985 | 21.672 | | 16.059 | 5.509 | -104 | |
| | CS 20.914 | 22.695 | 1.781 | 22.695 | | 20.272 | | -2.423 | |
| SEZIONE III - GIUSTIZIA | RS 1.725 | 1.725 | - | 1.725 | 7.158 | 967 | 583 | -175 | |
| | CP 7.370 | 7.760 | 390 | 7.760 | | 5.973 | 1.185 | -602 | |
| | CS 7.523 | 9.145 | 1.622 | 9.145 | | 6.940 | | -2.205 | |
| SEZIONE IV - SICUREZZA PUBBLICA | RS 1.449 | 1.449 | - | 1.449 | 14.860 | 686 | 728 | -35 | |
| | CP 14.027 | 15.118 | 1.091 | 15.118 | | 13.696 | 1.164 | -258 | |
| | CS 14.146 | 15.417 | 1.271 | 15.417 | | 14.382 | | -1.035 | |
| SEZIONE V - RELAZIONI INTERNAZIONALI | RS 1.116 | 1.116 | - | 1.116 | 20.938 | 247 | 771 | -98 | |
| | CP 23.508 | 23.193 | -315 | 23.193 | | 18.747 | 2.191 | -2.255 | |
| | CS 23.641 | 22.716 | -925 | 22.716 | | 18.994 | | -3.722 | |
| SEZIONE VI - ISTRUZIONE E CULTURA | RS 5.760 | 5.773 | 13 | 5.773 | 51.897 | 3.280 | 1.715 | -778 | |
| | CP 49.858 | 53.146 | 3.288 | 53.146 | | 46.205 | 5.692 | -1.249 | |
| | CS 50.798 | 57.738 | 6.940 | 57.738 | | 49.685 | | -8.253 | |
| SEZIONE VII - UNIVERSITA' E RICERCA SCIENTIFICA | RS 3.479 | 3.479 | - | 3.479 | 12.359 | 824 | 2.329 | -326 | |
| | CP 11.827 | 12.370 | 543 | 12.370 | | 10.944 | 1.415 | -11 | |
| | CS 12.571 | 13.074 | 503 | 13.074 | | 11.768 | | -1.306 | |

SEQUE TABELLA N.4. - ANALISI FUNZIONALE DELLE SPESE FINALI
(MILIARDI DI LIRE)

| V O C I | CONSISTENZA | | VARIAZIONI (B) | ACCERTATI AL | | IMPEGNI (D) | PAGAMENTI (E) | RESIDUI AL 31-12-1995 (F) | ECONOMIE O MAGGIORI SPESE (G=E+F-C) |
|---|---|---|-----------------------|----------------------------|------------|---------------------------|------------------|---------------------------------|--|
| | 31-12-1994 PREVISIONI INIZIALI (A) | 1-1-1995 PREVISIONI DEFINITIVE (C=A+B) | | 1-1-1995 | 31-12-1995 | | | | |
| SEZIONE VIII - EDILIZIA | RS CP CS | 4.943 2.979 3.756 | 823 1.137 2.591 | 5.766 4.116 6.347 | 4.100 | 1.389 1.780 3.169 | 3.959 2.320 | -418 -16 -3.178 | |
| SEZIONE IX - LAVORO E PREVIDENZA SOCIALE | RS CP CS | 4.035 58.776 59.011 | - 3.380 6.190 | 4.035 62.156 65.201 | 61.598 | 2.685 56.801 59.486 | 797 4.797 | -553 -558 -5.715 | |
| SEZIONE X - ASSISTENZA PUBBLICA | RS CP CS | 12.307 19.362 23.731 | - 71 -2.928 | 12.307 19.433 20.803 | 19.023 | 8.786 9.223 18.009 | 2.520 9.800 | -1.001 -410 -2.794 | |
| SEZIONE XI - IGIENE E SANITA' | RS CP CS | 3.811 49.301 49.470 | 4 -167 2.568 | 3.815 49.134 52.038 | 48.350 | 2.356 43.616 45.972 | 1.267 4.734 | -192 -784 -6.066 | |
| SEZIONE XII - TRASPORTI, NAVIGAZIONE E COMUNICAZIONI | RS CP CS | 13.014 32.508 34.596 | - 23 5.966 | 13.014 32.531 40.562 | 31.557 | 4.598 24.412 29.010 | 7.780 7.145 | -636 -974 -11.552 | |
| SEZIONE XIII - AGRICOLTURA E ALIMENTAZIONE | RS CP CS | 4.150 3.593 5.476 | -13 1.625 1.126 | 4.137 5.218 6.602 | 5.079 | 896 3.335 4.231 | 2.561 1.744 | -680 -139 -2.371 | |
| SEZIONE XIV - INDUSTRIA, COMMERCIO E ARTIGIANATO | RS CP CS | 6.861 11.587 13.156 | -66 1.205 1.359 | 6.815 12.792 14.515 | 12.165 | 2.746 8.521 11.267 | 3.513 3.644 | -556 -627 -3.248 | |

SEGUE TABELLA N.4. - ANALISI FUNZIONALE DELLE SPESE FINALI
(MILIARDI DI LIRE)

| V O C I | CONSISTENZA | | VARIAZIONI | | ACCERTATI AL | | IMPEGNI (D) | PAGAMENTI (E) | RESIDUI AL 31-12-1995 (F) | ECONOMIE O MAGGIORI SPESE (G=E+F-C) |
|--|------------------|-------------------------------|------------|----------|-------------------------------------|---------|----------------|------------------|---------------------------------|--|
| | AL 31-12-1994 | PREVISIONI INIZIALI (A) | (B) | 1-1-1995 | PREVISIONI DEFINITIVE (C=A+B) | | | | | |
| SEZIONE XV - INTERVENTI NELLE AREE DEPRESSE | RS | 6.041 | -4 | 6.037 | 4.825 | 1.146 | -66 | | | |
| CP | 10.895 | 4.728 | | 15.623 | 9.290 | 6.126 | -207 | | | |
| CS | 10.922 | 9.471 | | 20.393 | 14.115 | | -6.278 | | | |
| SEZIONE XVI - OPERE ED INTERVENTI ECONOMICI NON ATTRIBIBILI A PARTICOLARI SETTORI | RS | 7.597 | 81 | 7.678 | 1.951 | 3.514 | -2.213 | | | |
| CP | 7.857 | 886 | | 8.743 | 6.283 | 2.357 | -103 | | | |
| CS | 10.430 | 1.197 | | 11.627 | 8.234 | | -3.393 | | | |
| SEZIONE XVII - FINANZA REGIONALE E LOCALE | RS | 20.173 | -35 | 20.138 | 11.604 | 2.701 | -5.833 | | | |
| CP | 72.319 | 3.842 | | 76.161 | 62.753 | 11.389 | -2.019 | | | |
| CS | 74.467 | 7.562 | | 82.029 | 74.357 | | -7.672 | | | |
| SEZIONE XVIII - PROTEZIONE CIVILE E PUBBLICHE CALAMITA' | RS | 3.682 | -760 | 2.922 | 1.153 | 1.118 | -651 | | | |
| CP | 3.213 | 3.604 | | 6.817 | 3.353 | 3.245 | -219 | | | |
| CS | 4.218 | 4.137 | | 8.355 | 4.506 | | -3.849 | | | |
| SEZIONE XIX - FONDI SPECIALI E DI RISERVA | RS | 168 | -106 | 62 | - | 23 | -39 | | | |
| CP | 28.661 | -24.031 | | 4.630 | - | 572 | -4.058 | | | |
| CS | 28.721 | -23.882 | | 4.839 | - | | -4.839 | | | |
| SEZIONE XX - INTERESSI DI DEBITI | RS | 1.114 | - | 1.114 | 1.091 | 23 | - | | | |
| CP | 173.973 | 13.085 | | 187.058 | 184.993 | 1.351 | -714 | | | |
| CS | 173.985 | 14.183 | | 188.168 | 186.084 | | -2.084 | | | |
| SEZIONE XXI - ONERI NON RIPARTIBILI | RS | 14.035 | - | 14.035 | 2.348 | 11.423 | -264 | | | |
| CP | 61.138 | 9.165 | | 70.303 | 50.097 | 17.337 | -2.869 | | | |
| CS | 68.094 | 11.099 | | 79.193 | 52.445 | | -26.748 | | | |
| IN COMPLESSO | RS | 131.653 | - | 131.653 | 62.082 | 53.946 | -15.625 | | | |
| CP | 686.353 | 32.346 | | 718.699 | 599.412 | 100.122 | -19.165 | | | |
| CS | 714.581 | 62.721 | | 777.302 | 661.494 | | -115.808 | | | |

TABELLA N.5. - ANALISI ECONOMICA DELLE SPESE FINALI
(MILIARDI DI LIRE)

| V O C I | CONSISTENZA | | VARIAZIONI (B) | ACCERTATI AL 1-1-1995 | | IMPEGNI (D) | PAGAMENTI (E) | RESIDUI AL 31-12-1995 (F) | ECONOMIE O MAGGIORI SPESE (G=E+F-C) |
|--|---|---|-------------------|---|---|----------------|------------------|---------------------------------|--|
| | 31-12-1994 PREVISIONI INIZIALI (A) | 1-1-1995 PREVISIONI DEFINITIVE (C=A+B) | | 1-1-1995 PREVISIONI DEFINITIVE (C=A+B) | 1-1-1995 PREVISIONI DEFINITIVE (C=A+B) | | | | |
| TITOLO I - SPESE CORRENTI | | | | | | | | | |
| CATEGORIA I - SERVIZI DEGLI ORGANI COSTITUZIONALI | | | | | | | | | |
| RS | 1.845 | 1.830 | -15 | 1.830 | 1.830 | 1.830 | 1.830 | - | - |
| CP | 1.845 | 1.830 | -15 | 1.830 | 1.830 | 1.830 | 1.830 | - | - |
| CS | | | | | | | | | |
| CATEGORIA II - PERSONALE IN ATTIVITA' DI SERVIZIO | | | | | | | | | |
| RS | 4.329 | 4.348 | 19 | 4.348 | 2.979 | 83.713 | 2.979 | 511 | -858 |
| CP | 81.848 | 86.590 | 4.742 | 86.590 | 78.010 | | 78.010 | 5.703 | -2.877 |
| CS | 82.146 | 90.384 | 8.238 | 90.384 | 80.989 | | 80.989 | | -9.395 |
| RS | 37 | 37 | - | 37 | 29 | 35.476 | 29 | 6 | -2 |
| CP | 38.341 | 38.903 | 562 | 38.903 | 35.329 | | 35.329 | 147 | -3.427 |
| CS | 38.345 | 38.924 | 579 | 38.924 | 35.358 | | 35.358 | | -3.566 |
| CATEGORIA III - PERSONALE IN QUIESCENZA | | | | | | | | | |
| RS | 17.998 | 18.050 | 52 | 18.050 | 10.199 | 25.244 | 10.199 | 6.572 | -1.279 |
| CP | 23.250 | 25.944 | 2.694 | 25.944 | 14.732 | | 14.732 | 10.512 | -700 |
| CS | 26.059 | 32.976 | 6.917 | 32.976 | 24.931 | | 24.931 | | -8.045 |
| CATEGORIA IV - ACQUISTO DI BENI E SERVIZI | | | | | | | | | |
| RS | 31.991 | 32.054 | 63 | 32.054 | 24.729 | 226.797 | 24.729 | 5.266 | -2.059 |
| CP | 222.270 | 231.556 | 9.286 | 231.556 | 193.229 | | 193.229 | 33.568 | -4.759 |
| CS | 227.291 | 239.497 | 12.206 | 239.497 | 217.958 | | 217.958 | | -21.539 |
| CATEGORIA V - TRASFERIMENTI | | | | | | | | | |
| RS | 2.097 | 2.097 | - | 2.097 | 1.728 | 190.818 | 1.728 | 301 | -68 |
| CP | 176.745 | 191.896 | 15.151 | 191.896 | 187.549 | | 187.549 | 3.269 | -1.078 |
| CS | 176.984 | 193.869 | 16.885 | 193.869 | 189.277 | | 189.277 | | -4.592 |
| CATEGORIA VI - INTERESSI | | | | | | | | | |
| RS | 13.921 | 13.920 | -1 | 13.920 | 2.904 | 49.721 | 2.904 | 11.095 | 79 |
| CP | 40.991 | 49.496 | 8.505 | 49.496 | 31.987 | | 31.987 | 17.734 | 225 |
| CS | 47.955 | 57.644 | 9.689 | 57.644 | 34.891 | | 34.891 | | -22.753 |
| CATEGORIA VII - POSTE CORRETTIVE E COMPENSATIVE DELLE ENTRATE | | | | | | | | | |
| RS | 640 | 640 | - | 640 | - | 852 | - | 220 | -220 |
| CP | 852 | 852 | - | 852 | 602 | | 602 | 250 | - |
| CS | 852 | 1.292 | 440 | 1.292 | 602 | | 602 | | -690 |
| CATEGORIA VIII - AMMORTAMENTI | | | | | | | | | |
| RS | 623 | 519 | -104 | 519 | 113 | 2.078 | 113 | 352 | -54 |
| CP | 25.248 | 3.796 | -21.452 | 3.796 | 1.301 | | 1.301 | 777 | -1.718 |
| CS | 25.310 | 4.212 | -21.098 | 4.212 | 1.414 | | 1.414 | | -2.798 |
| CATEGORIA IX - SOMME NON ATTRIBUIBILI | | | | | | | | | |
| RS | 71.436 | 71.465 | 29 | 71.465 | 42.681 | 616.529 | 42.681 | 24.323 | -4.461 |
| CP | 611.390 | 630.863 | 19.473 | 630.863 | 544.569 | | 544.569 | 71.960 | -14.334 |
| CS | 626.787 | 660.628 | 33.841 | 660.628 | 587.250 | | 587.250 | | -73.378 |
| TOTALE TITOLO I | | | | | | | | | |

SEGUE TABELLA N.5. - ANALISI ECONOMICA DELLE SPESE FINALI
(MILIARDI DI LIRE)

| V O C I | CONSISTENZA | | VARIAZIONI (B) | ACCERTATI | | IMPEGNI (D) | PAGAMENTI (E) | RESIDUI AL 31-12-1995 (F) | ECONOMIE O MAGGIORI SPESE (G=E+F-C) |
|---|------------------|----------------|-------------------|-------------------------------|-------------------------------------|----------------|------------------|---------------------------------|--|
| | AL 31-12-1994 | AL 1-1-1995 | | PREVISIONI INIZIALI (A) | PREVISIONI DEFINITIVE (C=A+B) | | | | |
| TITOLO II - SPESE IN CONTO CAPITALE | | | | | | | | | |
| CATEGORIA X - BENI ED OPERE IMMOBILIARI A CARICO DIRETTO DELLO STATO | | | | | | | | | |
| RS | 11.635 | | -12 | 11.623 | | | 2.865 | 7.602 | -1.156 |
| CP | 3.023 | | 2.202 | 5.225 | | 5.222 | 1.098 | 4.124 | -3 |
| CS | 6.062 | | 3.122 | 9.184 | | | 3.963 | | -5.221 |
| CATEGORIA XI - BENI MOBILI, MACCHINE ED ATTREZZATURE TECNICO-SCIENTIFICHE A CARICO DIRETTO DELLO STATO | | | | | | | | | |
| RS | 1.469 | | 10 | 1.479 | | 1.383 | 416 | 634 | -429 |
| CP | 1.118 | | 275 | 1.393 | | | 289 | 1.094 | -10 |
| CS | 1.430 | | 351 | 1.781 | | | 705 | | -1.076 |
| CATEGORIA XII - TRASFERIMENTI | | | | | | | | | |
| RS | 39.413 | | 192 | 39.605 | | 60.069 | 13.567 | 16.783 | -9.255 |
| CP | 50.722 | | 11.830 | 62.552 | | | 40.692 | 19.377 | -2.483 |
| CS | 59.657 | | 20.874 | 80.531 | | | 54.259 | | -26.272 |
| CATEGORIA XIII - PARTECIPAZIONI AZIONARIE E CONFERIMENTI | | | | | | | | | |
| RS | 189 | | - | 189 | | 4.728 | 169 | 10 | -10 |
| CP | 4.510 | | 218 | 4.728 | | | 4.398 | 330 | - |
| CS | 4.620 | | 75 | 4.695 | | | 4.567 | | -128 |
| CATEGORIA XIV - CONCESSIONE DI CREDITI ED ANTICIPAZIONI PER FINALITA' PRODUTTIVE | | | | | | | | | |
| RS | 1.902 | | 1.300 | 3.202 | | 6.441 | 2.171 | 812 | -219 |
| CP | 1.298 | | 5.143 | 6.441 | | | 5.368 | 1.073 | - |
| CS | 1.703 | | 7.210 | 8.913 | | | 7.539 | | -1.374 |
| CATEGORIA XV - CONCESSIONE DI CREDITI ED ANTICIPAZIONI PER FINALITA' NON PRODUTTIVE | | | | | | | | | |
| RS | 3.633 | | 21 | 3.654 | | 3.325 | 148 | 3.506 | - |
| CP | 357 | | 2.968 | 3.325 | | | 2.920 | 405 | - |
| CS | 389 | | 6.590 | 6.979 | | | 3.068 | | -3.911 |
| CATEGORIA XVI - SOMME NON ATTRIBUIBILI | | | | | | | | | |
| RS | 1.975 | | -1.539 | 436 | | 1.837 | 65 | 276 | -95 |
| CP | 13.934 | | -9.762 | 4.172 | | | 78 | 1.759 | -2.335 |
| CS | 13.934 | | -9.342 | 4.592 | | | 143 | | -4.449 |
| TOTALE TITOLO II | | | | | | | | | |
| RS | 60.216 | | -28 | 60.188 | | 83.005 | 19.401 | 29.623 | -11.164 |
| CP | 74.962 | | 12.874 | 87.836 | | | 54.843 | 28.162 | -4.831 |
| CS | 87.795 | | 28.880 | 116.675 | | | 74.244 | | -42.431 |
| IN COMPLESSO | | | | | | | | | |
| RS | 131.652 | | 1 | 131.653 | | 699.534 | 62.082 | 53.946 | -15.625 |
| CP | 686.352 | | 32.347 | 718.699 | | | 599.412 | 100.122 | -19.165 |
| CS | 714.582 | | 62.721 | 777.303 | | | 661.494 | | -115.809 |

DISEGNO DI LEGGE

Art. 1.

(Rendiconti)

1. Il rendiconto generale delle Amministrazioni dello Stato e i rendiconti delle Amministrazioni e delle Aziende autonome per l'esercizio 1995 sono approvati nelle risultanze di cui ai seguenti articoli.

AMMINISTRAZIONI DELLO STATO

Art. 2.

(Entrate)

1. Le entrate tributarie, extratributarie, per alienazione ed ammortamento di beni patrimoniali e riscossione di crediti, e per accensione di prestiti, accertate nell'esercizio finanziario 1995 per la competenza propria dell'esercizio, risultano stabilite in lire 871.462.171.022.774.

2. I residui attivi, determinati alla chiusura dell'esercizio 1994 in lire 88.032.964.999.327, risultano stabiliti – per effetto di maggiori e minori entrate verificatesi nel corso della gestione 1995 – in lire 95.961.703.299.869.

3. I residui attivi al 31 dicembre 1995 ammontano complessivamente a lire 113.624.700.334.310, così risultanti:

| | Somme versate | Somme rimaste da versare | Somme rimaste da riscuotere | Totale |
|---------------------------------------|---------------------|-----------------------------|--------------------------------|---------------------|
| | | (in lire) | | |
| Accertamenti | 825.114.364.517.320 | 21.697.976.283.580 | 24.649.830.221.874 | 871.462.171.022.774 |
| Residui attivi dell'esercizio 1994 .. | 28.684.809.471.013 | 10.945.111.690.481 | 56.331.782.138.375 | 95.961.703.299.869 |
| | | 113.624.700.334.310 | | |
| | | 113.624.700.334.310 | | |

Art. 3.

(Spese)

1. Le spese correnti, in conto capitale e per rimborso di prestiti, impegnate nell'esercizio finanziario 1995 per la competenza propria dell'esercizio, risultano stabilite in lire 887.644.601.074.088.

2. I residui passivi, determinati alla chiusura dell'esercizio 1994 in lire 137.762.321.435.592, risultano stabiliti – per il combinato effetto di economie, perenzioni, prescrizioni e maggiori spese verificatesi nel corso della gestione 1995 – in lire 122.136.646.018.455.

3. I residui passivi al 31 dicembre 1995 ammontano complessivamente a lire 154.180.561.776.270, così risultanti:

| | Somme pagate | Somme rimaste da pagare (in lire) | Totale |
|--|---------------------|---|---------------------|
| Impegni | 787.512.056.260.450 | 100.132.544.813.638 | 887.644.601.074.088 |
| Residui passivi dell'esercizio 1994 | 68.088.629.055.823 | 54.048.016.962.632 | 122.136.646.018.455 |
| | | <u>154.180.561.776.270</u> | |

Art. 4.

(Disavanzo della gestione di competenza)

1. Il disavanzo della gestione di competenza dell'esercizio finanziario 1995, di lire 16.182.430.051.314, risulta stabilito come segue:

| | | | |
|--|----|---------------------|------------------------------|
| Entrate tributarie | L. | 494.427.800.930.862 | |
| Entrate extratributarie | » | 53.252.396.598.117 | |
| Entrate provenienti dall'alienazione ed ammortamento di beni patrimoniali e dalla riscossione di crediti | » | 9.976.574.342.604 | |
| Accensione di prestiti | » | 313.805.399.151.191 | |
| Totale Entrate ... | | | L. 871.462.171.022.774 |
| Spese correnti | L. | 616.528.785.328.878 | |
| Spese in conto capitale | » | 83.005.183.947.478 | |
| Rimborso di prestiti | » | 188.110.631.797.732 | |
| Totale Spese ... | | | » 887.644.601.074.088 |
| Disavanzo della gestione di competenza ... | | | <u>L. 16.182.430.051.314</u> |

Art. 5.

(Situazione finanziaria)

1. Il disavanzo finanziario del conto del Tesoro alla fine dell'esercizio 1995, di lire 494.636.202.304.028, risulta stabilito come segue:

| | | |
|--|----|--------------------|
| Disavanzo della gestione di competenza | L. | 16.182.430.051.314 |
|--|----|--------------------|

| | | |
|--|----|-----------------------------------|
| Disavanzo finanziario del conto del Tesoro dell'esercizio 1994 | L. | 502.008.185.970.393 |
| Aumento nei residui attivi lasciati dall'esercizio 1994: | | |
| Accertati: | | |
| al 1° gennaio 1995 | L. | 88.032.964.999.327 . |
| al 31 dicembre 1995 | » | 95.961.703.299.869 |
| | L. | <u>7.928.738.300.542</u> |
| Diminuzione nei residui passivi lasciati dall'esercizio 1994: | | |
| Accertati: | | |
| al 1° gennaio 1995 | L. | 137.762.321.435.592 |
| al 31 dicembre 1995 | » | 122.136.646.018.455 |
| | L. | <u>15.625.675.417.137</u> |
| | | |
| Disavanzo al 31 dicembre 1994 ... | L. | <u>478.453.772.252.714</u> |
| Disavanzo finanziario al 31 dicembre 1995 ... | L. | <u><u>494.636.202.304.028</u></u> |

DISPOSIZIONI SPECIALI

Art. 6.

(Approvazione degli allegati)

1. Sono approvati gli allegati n. 1 e n. 2, di cui rispettivamente all'articolo 9, ultimo comma, e all'articolo 12, ultimo comma della legge 5 agosto 1978, n. 468.

Art. 7.

(Eccedenze)

1. Sono approvate le eccedenze di impegni e di pagamenti risultate in sede di consuntivo rispettivamente sul conto della competenza, sul conto dei residui e sul conto della cassa, relative ai capitoli degli stati di previsione della spesa dei Ministeri e delle Amministrazioni autonome sotto indicati per l'esercizio 1995, come risulta dal dettaglio che segue:

| | Conto della competenza | Conto dei residui (in lire) | Conto della cassa |
|--|---------------------------|-----------------------------------|----------------------|
| PRESIDENZA DEL CONSIGLIO DEI MINISTRI | | | |
| Cap. n. 6202 – Contributi previdenziali ed assistenziali sugli stipendi e altri assegni fissi al personale della magistratura dell'avvocatura dello Stato compresi quelli a carico del personale stesso (Spese obbligatorie) | 1.870.242.560 | 278.134.450 | 2.148.376.664 |
| Cap. n. 6204 – Stipendi, retribuzioni ed altri assegni fissi al personale al netto delle ritenute previdenziali, assistenziali ed erariali (Spese obbligatorie) | - | 124.319.867 | - |
| Cap. n. 6205 – Contributi previdenziali ed assistenziali sugli stipendi, retribuzioni ed altri assegni fissi al personale, compresi quelli a carico del personale stesso (Spese obbligatorie) | 963.323.483 | - | 1.485.314.545 |
| Cap. n. 7830 – Contributi nel pagamento dell'importo dei mutui contratti per l'attuazione di iniziative di interesse alberghiero e turistico | 27.183.920 | 18.624.195 | 45.808.115 |
| MINISTERO DEL TESORO | | | |
| Cap. n. 4419 – Fitto di locali ad uso dell'amministrazione centrale ed oneri accessori | - | 469.435.251 | 149.019.305 |
| Cap. n. 4512 – Pensioni, assegni, sussidi ed assegnazioni vitalizie diverse (Spese obbligatorie) | 350.538.700 | - | 350.690.945 |

| | Conto della competenza | Conto dei residui (in lire) | Conto della cassa |
|---|---------------------------|-----------------------------------|----------------------|
| Cap. n. 5198 - Stipendi, retribuzioni ed altri assegni fissi al personale, al netto delle ritenute previdenziali, assistenziali ed erariali (Spese obbligatorie) | - | 1.675.913.054 | 893.708.154 |
| Cap. n. 5199 - Contributi previdenziali ed assistenziali sugli stipendi, retribuzioni e altri assegni fissi al persona- le, compresi quelli a carico del personale stesso (Spese obbligatorie) | - | 4.443.876.724 | - |
| MINISTERO DELLE FINANZE | | | |
| Cap. n. 1015 - Stipendi, retribuzioni ed altri assegni fissi al personale, al netto delle ritenute previdenziali, assistenziali ed erariali (Spese obbligatorie) | - | - | 53.470.635.270 |
| Cap. n. 3433 - Compensi ai raccoglitori del lotto (Spese obbligatorie) | - | 135.759.909.280 | 135.945.213.753 |
| Cap. n. 3514 - Vincite al lotto (Spese obbligatorie) .. | 750.451.934.221 | 233.143.988.848 | 983.595.923.069 |
| Cap. n. 5381 - Fitto di lo- cali ed oneri accessori | 565.565.702 | - | - |
| MINISTERO DI GRAZIA E GIU- STIZIA | | | |
| Cap. n. 1495 - Contributi previdenziali ed assistenziali sugli stipendi ed altri asse- gni fissi al personale della magistratura giudiziaria, compresi quelli a carico del personale stesso (Spese ob- bligatorie) | 5.413.276.892 | 23.457.194.041 | 28.870.470.933 |

| | Conto della competenza | Conto dei residui (in lire) | Conto della cassa |
|---|---------------------------|-----------------------------------|----------------------|
| Cap. n. 1496 – Ritenute erariali sugli stipendi ed altri assegni fissi al personale della magistratura giudiziaria, comprese quelle relative al conguaglio fiscale (Spese obbligatorie) | - | 1.661.840 | - |
| Cap. n. 1498 – Contributi previdenziali ed assistenziali sugli stipendi, retribuzioni e altri assegni fissi al personale, compresi quelli a carico del personale stesso (Spese obbligatorie) | - | 3.011.906.094 | - |
| Cap. n. 1502 – Indennità integrativa per il raggiungimento del minimo garantito dallo Stato agli ufficiali e aiutanti ufficiali giudiziari ed altri assegni al detto personale (Spese obbligatorie) | - | 11.817.571.187 | - |
| Cap. n. 2084 – Fitto di locali e di terreni ed oneri accessori | - | 167.337.172 | - |
| MINISTERO DEGLI AFFARI ESTERI | | | |
| Cap. n. 1015 – Contributi previdenziali ed assistenziali sugli stipendi, retribuzioni ed altri assegni fissi al personale, compresi quelli a carico del personale stesso (Spese obbligatorie) | - | 1.893.928 | - |

| | Conto della competenza | Conto dei residui (in lire) | Conto della cassa |
|--|---------------------------|-----------------------------------|----------------------|
| MINISTERO DELL'INTERNO | | | |
| Cap. n. 1014 – Contributi previdenziali ed assistenziali sugli stipendi, retribuzioni ed altri assegni fissi al personale, compresi quelli a carico del personale stesso (Spese obbligatorie) | - | 12.288.527.098 | - |
| Cap. n. 1096 – Fitto di locali ed oneri accessori | 2.217.931.530 | - | - |
| Cap. n. 1115 – Spese – comprese quelle di custodia delle cose sequestrate – connesse al sistema sanzionatorio delle norme che prevedono contravvenzioni punibili con l'ammenda (Spese obbligatorie) | - | 329.384.548 | - |
| Cap. n. 2996 – Contributi previdenziali ed assistenziali sugli stipendi, retribuzioni ed altri assegni fissi al personale, compresi quelli a carico del personale stesso (Spese obbligatorie) | - | 22.677.170.064 | - |
| Cap. n. 3133 – Fitto di locali ed oneri accessori per gli uffici degli ispettorati regionali ed interregionali e per i centri di riparazione e di magazzinaggio regionali nonché per le altre esigenze dei servizi antincendi e di protezione civile | - | 41.356.365 | - |
| MINISTERO DEI LAVORI PUBBLICI | | | |
| Cap. n. 8228 – Contributi trentacinquennali a favore degli Istituti Autonomi per le case popolari | - | - | 165.062.436 |

| | Conto della competenza | Conto dei residui (in lire) | Conto della cassa |
|---|---------------------------|-----------------------------------|----------------------|
| Cap. n. 8892 – Contributi trentacinquennali per il risanamento igienico-sanitario della città di Bari | - | - | 2.382.730 |
| MINISTERO DEI TRASPORTI E DELLA NAVIGAZIONE | | | |
| Cap. n. 1019 – Stipendi, retribuzioni ed altri assegni fissi al personale, al netto delle ritenute previdenziali, assistenziali ed erariali (Spese obbligatorie) | - | 377.058.233 | - |
| Cap. n. 1020 – Contributi previdenziali ed assistenziali sugli stipendi, retribuzioni ed altri assegni fissi al personale, compresi quelli a carico del personale stesso (Spese obbligatorie) | - | 550.065.963 | - |
| Cap. n. 1498 – Stipendi, retribuzioni ed altri assegni fissi al personale, al netto delle ritenute previdenziali, assistenziali ed erariali (Spese obbligatorie) | - | 503.954.450 | - |
| Cap. n. 1499 – Contributi previdenziali ed assistenziali sugli stipendi, retribuzioni e altri assegni fissi al personale, compresi quelli a carico del personale stesso (Spese obbligatorie) | - | 3.134.117.117 | - |
| Cap. n. 1999 – Stipendi, retribuzioni ed altri assegni fissi al personale, al netto delle ritenute previdenziali, assistenziali ed erariali (Spese obbligatorie) | - | 383.124.289 | - |

| | Conto della competenza | Conto dei residui (in lire) | Conto della cassa |
|---|---------------------------|-----------------------------------|----------------------|
| Cap. n. 2000 – Contributi previdenziali ed assistenziali sugli stipendi, retribuzioni e altri assegni fissi al personale, compresi quelli a carico del personale stesso (Spese obbligatorie) | - | 635.762.417 | - |
| Cap. n. 3271 – Fitto di locali ed oneri accessori | - | 52.641.042 | - |
| Cap. n. 3281 – Spese connesse al sistema sanzionatorio delle norme che prevedono contravvenzioni punibili con l'ammenda (Spese obbligatorie) | 1.566.040 | 9.638.425 | 11.479.695 |
| MINISTERO DELLA DIFESA | | | |
| Cap. n. 1094 – Spese di giustizia militare (Spese obbligatorie) | - | 15.020.304 | - |
| Cap. n. 1593 – Contributi previdenziali ed assistenziali sugli stipendi, retribuzioni e altri assegni fissi al personale insegnante, compresi quelli a carico del personale stesso (Spese obbligatorie) . | - | 41.817.554 | - |
| Cap. n. 2806 – Fitto di immobili, contributi consorziali, compensi ai comuni per accasermamento di truppe, indennità per occupazioni di urgenza e requisizioni temporanee di immobili e campi di aviazione, rimborso di imposte sugli immobili espropriati o ceduti in uso gratuito - spese di custodia per gli immobili in uso | | | |

| | Conto della competenza | Conto dei residui (in lire) | Conto della cassa |
|---|---------------------------|-----------------------------------|----------------------|
| alla Difesa - canoni per concessioni - spese di prevenzioni incendi per immobili in locazione od in uso alla Difesa | - | - | 1.134.656.670 |
| MINISTERO DELLE RISORSE AGRICOLE, ALIMENTARI E FORESTALI | | | |
| Cap. n. 7433 - Concorso negli interessi sui mutui di miglioramento fondiario ... | 2.363.952 | - | - |
| Cap. n. 7509 - Concorso negli interessi sui mutui concessi a favore degli imprenditori agricoli e delle cooperative agricole di conduzione che abbiano riportato gravi danni alle strutture o alle produzioni nel quinquennio 1964-1969 per effetto di avversità atmosferiche o di eccezionali calamità naturali, per la trasformazione di passività onerose derivanti da esposizioni debitorie per mutui o prestiti a breve o medio termine .. | 25.317.825 | - | - |
| MINISTERO DEI BENI CULTURALI E AMBIENTALI | | | |
| Cap. n. 3032 - Fitto di locali ed oneri accessori | - | 364.277.545 | - |
| AMMINISTRAZIONE FONDO EDIFICI DI CULTO | | | |
| Cap. n. 131 - Pensioni ordinarie ed altri assegni fissi (Spese obbligatorie) | 135.629.045 | - | 135.507.045 |

AZIENDE SPECIALI ED AUTONOME
GESTIONE DELL'EX AZIENDA DI STATO PER LE FORESTE DEMANIALI

Art. 8.

(Entrate)

1. Le entrate correnti ed in conto capitale del bilancio della gestione dell'ex Azienda di Stato per le foreste demaniali, accertate nell'esercizio finanziario 1995 per la competenza propria dell'esercizio, risultano stabilite dal conto consuntivo della gestione stessa, allegato al conto consuntivo del Ministero delle risorse agricole, alimentari e forestali, in lire 44.787.186.052.

2. I residui attivi, determinati alla chiusura dell'esercizio 1994 in lire 25.455.297.991, risultano stabiliti - per effetto di minori entrate - in lire 19.044.503.371.

3. I residui attivi al 31 dicembre 1995 ammontano complessivamente a lire 21.375.038.300, così risultanti:

| | Somme versate | Somme rimaste da versare | Somme rimaste da riscuotere | Totale |
|--|----------------|-----------------------------|--------------------------------|----------------|
| | | (in lire) | | |
| Accertamenti | 38.153.202.353 | 3.593.672.881 | 3.040.310.818 | 44.787.186.052 |
| Residui attivi dell'esercizio 1994 . . | 4.303.448.770 | 160.366.705 | 14.580.687.896 | 19.044.503.371 |
| | | 21.375.038.300 | | |
| | | 21.375.038.300 | | |

Art. 9.

(Spese)

1. Le spese correnti ed in conto capitale del bilancio della gestione predetta, impegnate nell'esercizio finanziario 1995 per la competenza propria dell'esercizio, risultano stabilite in lire 39.489.888.635.

2. I residui passivi determinati alla chiusura dell'esercizio 1994 in lire 34.978.523.501 risultano stabiliti - per effetto di economie e perenzioni verificatesi nel corso della gestione 1995 - in lire 26.613.891.820.

3. I residui passivi al 31 dicembre 1995 ammontano complessivamente a lire 16.729.746.715, così risultanti:

| | Somme pagate | Somme rimaste da pagare (in lire) | Totale |
|--|----------------|---|----------------|
| Impegni | 30.046.432.170 | 9.443.456.465 | 39.489.888.635 |
| Residui passivi dell'esercizio 1994 | 19.327.601.570 | 7.286.290.250 | 26.613.891.820 |
| | | <u>16.729.746.715</u> | |

Art. 10.

(Situazione finanziaria)

1. La situazione finanziaria della gestione dell'ex Azienda di Stato per le foreste demaniali alla fine dell'esercizio 1995 risulta come appresso:

| | | | |
|---|----|-----------------------|------------------------------|
| Entrate dell'esercizio 1995 | L. | 44.787.186.052 | |
| Spese dell'esercizio 1995 | » | <u>39.489.888.635</u> | |
| Saldo attivo della gestione di competenza | L. | | 5.297.297.417 |
| Saldo attivo dell'esercizio 1994 | » | 37.482.451.245 | |
| Diminuzione nei residui attivi lasciati dall'esercizio 1994: | | | |
| Accertati: | | | |
| al 1° gennaio 1995 | L. | 25.455.297.991 | |
| al 31 dicembre 1995 | » | <u>19.044.503.371</u> | |
| | » | 6.410.794.620 | |
| Diminuzione nei residui passivi lasciati dall'esercizio 1994: | | | |
| Accertati: | | | |
| al 1° gennaio 1995 | L. | 34.978.523.501 | |
| al 31 dicembre 1995 | » | <u>26.613.891.820</u> | |
| | » | <u>8.364.631.681</u> | |
| Saldo attivo effettivo dell'esercizio 1994 | » | | <u>39.436.288.306</u> |
| Saldo attivo al 31 dicembre 1995 ... | L. | | <u><u>44.733.585.723</u></u> |

ISTITUTO AGRONOMICO PER L'OLTREMARE

Art. 11.

(Entrate)

1. Le entrate correnti del bilancio dell'Istituto agronomico per l'Oltremare, accertate nell'esercizio finanziario 1995 per la competenza propria dell'esercizio, risultano stabilite dal conto consuntivo dell'Istituto stesso, allegato al conto consuntivo del Ministero degli affari esteri, in lire 7.145.371.335 interamente versate.

2. I residui attivi dell'esercizio 1994 risultano stabiliti in lire 13.246.000.

3. Al 31 dicembre 1995 non risultano residui attivi:

| | Somme versate | Somme rimaste da riscuotere (in lire) | Totale |
|---|---------------|---|---------------|
| Accertamenti | 7.145.371.335 | - | 7.145.371.335 |
| Residui attivi dell'esercizio 1994 | 13.246.000 | - | 13.246.000 |
| | | ----- | |
| | | - | |
| | | ===== | |

Art. 12.

(Spese)

1. Le spese correnti ed in conto capitale del bilancio dell'Istituto predetto, impegnate nell'esercizio finanziario 1995 per la competenza propria dell'esercizio, risultano stabilite in lire 7.145.371.335.

2. I residui passivi dell'esercizio 1994 risultano stabiliti in lire 4.140.981.226.

3. I residui passivi al 31 dicembre 1995 ammontano complessivamente a lire 6.089.873.608, così risultanti:

| | Somme pagate | Somme rimaste da pagare (in lire) | Totale |
|--|---------------|---|---------------|
| Impegni | 3.223.284.362 | 3.922.086.973 | 7.145.371.335 |
| Residui passivi dell'esercizio 1994 | 1.973.194.591 | 2.167.786.635 | 4.140.981.226 |
| | | ----- | |
| | | 6.089.873.608 | |
| | | ===== | |

AMMINISTRAZIONE AUTONOMA DEI MONOPOLI DI STATO

Art. 13.

(Entrate)

1. Le entrate correnti, in conto capitale e per accensione di prestiti del bilancio dell'Amministrazione autonoma dei monopoli di Stato, comprese quelle delle gestioni speciali ed autonome, accertate nell'esercizio finanziario 1995 per la competenza propria dell'esercizio, risultano stabilite dal conto consuntivo dell'Amministrazione stessa, allegato al conto consuntivo del Ministero delle finanze, in lire 9.622.791.861.436.

2. I residui attivi dell'esercizio 1994 risultano stabiliti in lire 1.668.559.162.495.

3. I residui attivi al 31 dicembre 1995 ammontano complessivamente a lire 1.887.604.620.793, così risultanti:

| | Somme versate | Somme rimaste da versare | Somme rimaste da riscuotere | Totale |
|--|-------------------|-----------------------------|--------------------------------|-------------------|
| | (in lire) | | | |
| Accertamenti | 7.766.493.818.047 | 850.717.052.561 | 1.005.580.990.828 | 9.622.791.861.436 |
| Residui attivi dell'esercizio 1994 . . | 1.637.252.585.091 | 94.462.200 | 31.212.115.204 | 1.668.559.162.495 |
| | | 1.887.604.620.793 | | |

Art. 14.

(Spese)

1. Le spese correnti ed in conto capitale e per rimborso di prestiti del bilancio dell'Amministrazione predetta, comprese quelle delle gestioni speciali ed autonome, impegnate nell'esercizio 1995 per la competenza propria dell'esercizio, risultano stabilite in lire 9.622.791.861.436.

2. I residui passivi dell'esercizio 1994 risultano stabiliti in lire 3.615.278.991.886.

3. I residui passivi al 31 dicembre 1995 ammontano complessivamente a lire 6.885.658.302.133 così risultanti:

| | Somme pagate | Somme rimaste da pagare (in lire) | Totale |
|--|-------------------|---|-------------------|
| Impegni | 4.239.462.913.299 | 5.383.328.948.137 | 9.622.791.861.436 |
| Residui passivi dell'esercizio 1994 | 2.112.949.637.890 | 1.502.329.353.996 | 3.615.278.991.886 |
| | | <u>6.885.658.302.133</u> | |

Art. 15.

(Riassunto generale)

1. Il riassunto generale dei risultati delle entrate e delle spese dell'Amministrazione autonoma dei monopoli di Stato, di competenza dell'esercizio 1995, risulta così stabilito:

| | | |
|--|----|--------------------------|
| Entrate (escluse le gestioni speciali) | L. | 4.038.281.038.128 |
| Entrate delle gestioni speciali | » | 5.584.510.823.308 |
| | L. | <u>9.622.791.861.436</u> |
| Spese (escluse le gestioni speciali) | L. | 4.038.281.038.128 |
| Spese delle gestioni speciali | » | 5.584.510.823.308 |
| | L. | <u>9.622.791.861.436</u> |

Art. 16.

(Situazione finanziaria)

1. La situazione finanziaria dell'Amministrazione autonoma dei monopoli di Stato, alla fine dell'esercizio 1995, risulta come appresso:

| | | |
|--|----|--------------------------|
| Entrate dell'esercizio 1995 | L. | 9.622.791.861.436 |
| Spese dell'esercizio 1995 | » | <u>9.622.791.861.436</u> |
| Saldo della gestione di competenza | L. | - |

ARCHIVI NOTARILI

Art. 17.

(Avanzo)

1. L'avanzo della gestione del bilancio degli Archivi notarili, per l'esercizio finanziario 1995, risulta stabilito come segue:

| | | |
|---------------|-----------------|-----------------|
| Entrate | L. | 261.792.552.285 |
| Spese | » | 221.629.012.356 |
| | | <hr/> |
| | AVANZO . . . L. | 40.163.539.929 |
| | | <hr/> <hr/> |

FONDO EDIFICI DI CULTO

Art. 18.

(Entrate)

1. Le entrate correnti e in conto capitale del bilancio del Fondo edifici di culto, accertate nell'esercizio finanziario 1995 per la competenza propria dell'esercizio, risultano stabilite dal conto consuntivo dell'Amministrazione stessa, allegato al conto consuntivo del Ministero dell'interno, in lire 10.532.842.473.

2. I residui attivi determinati alla chiusura dell'esercizio 1994 in lire 652.388.217 risultano stabiliti per effetto di maggiori entrate in lire 1.354.645.624.

3. I residui attivi al 31 dicembre 1995 ammontano complessivamente a lire 600.721.797, così risultanti:

| | Somme versate | Somme rimaste da riscuotere (in lire) | Totale |
|---|----------------|---|----------------|
| Accertamenti | 10.005.860.249 | 526.982.224 | 10.532.842.473 |
| Residui attivi dell'esercizio 1994 | 1.280.906.051 | 73.739.573 | 1.354.645.624 |
| | | <hr/> | |
| | | 600.721.797 | |
| | | <hr/> <hr/> | |

**PRELEVAMENTI DAL FONDO DI RISERVA PER LE SPESE
IMPREVISTE EFFETTUATI NELL'ANNO 1995**

(articolo 9, ultimo comma, della legge 5 agosto 1978, n. 468)

1. La legge 23 dicembre 1994, n. 726, di approvazione del bilancio di previsione dello Stato per l'anno finanziario 1995 e del bilancio pluriennale per il triennio 1995-1997, prevedeva, nello stato di previsione del Ministero del tesoro, al capitolo n. 6855 - Fondo di riserva per le spese impreviste - lo stanziamento di lire 100.000.000.000 in conto competenza e in conto cassa.

La legge 21 settembre 1995, n. 399 contenente disposizioni per l'assestamento del bilancio dello Stato e dei bilanci delle Aziende autonome, stabiliva a favore dello stesso capitolo, un ulteriore stanziamento di lire 25.000.000.000, per la competenza e lire 26.228.000.000 per la cassa.

Nel corso dell'anno finanziario 1995 sono stati disposti, a carico del suddetto fondo, prelevamenti con i seguenti decreti del Ministro del tesoro (tra parentesi si evidenziano i prelevamenti in termini di cassa, quando divergono da quelli di competenza):

| | | |
|--|----|------------------|
| 1) Decreto del Ministro del tesoro, n. 110036 dell'11 febbraio 1995, registrato alla Corte dei conti il 23 febbraio 1995, reg. n. 1, foglio n. 142 | L. | 1.000.000.000 |
| 2) Decreto del Ministro del tesoro, n. 122261 del 26 aprile 1995, registrato alla Corte dei conti l'11 maggio 1995, reg. n. 2, foglio n. 53 ... | » | 17.710.400.000 |
| | » | (18.938.400.000) |
| 3) Decreto del Ministro del tesoro, n. 134544 del 26 aprile 1995, registrato alla Corte dei conti il 10 maggio 1995, reg. n. 2, foglio n. 40 .. | » | 6.115.000.000 |
| 4) Decreto del Ministro del tesoro, n. 111892 del 26 aprile 1995, registrato alla Corte dei conti il 2 giugno 1995, reg. n. 2, foglio n. 161 .. | » | 90.000.000 |
| 5) Decreto del Ministro del tesoro, n. 144312 del 29 maggio 1995, registrato alla Corte dei conti il 14 giugno 1995, reg. n. 2, foglio n. 317 | » | 4.702.000.000 |
| 6) Decreto del Ministro del tesoro, n. 177795 del 4 agosto 1995, registrato alla Corte dei conti il 25 agosto 1995, reg. n. 3, foglio n. 337 . | » | 10.820.000.000 |
| 7) Decreto del Ministro del tesoro, n. 169414 del 6 settembre 1995, registrato alla Corte dei conti il 14 settembre 1995, reg. n. 3, foglio n. 376 | » | 9.688.865.000 |

| | | |
|--|----|----------------|
| 8) Decreto del Ministro del tesoro, n. 187694 del 22 settembre 1995, registrato alla Corte dei conti il 28 settembre 1995, reg. n. 4, foglio n. 25 | » | 7.286.206.000 |
| 9) Decreto del Ministro del tesoro, n. 201530 del 10 novembre 1995, registrato alla Corte dei conti il 17 novembre 1995, reg. n. 4, foglio n. 230 | L. | 20.870.490.000 |
| 10) Decreto del Ministro del tesoro, n. 209075 del 23 novembre 1995, registrato alla Corte dei conti il 4 dicembre 1995, reg. n. 4, foglio n. 282 | » | 14.869.245.000 |
| 11) Decreto del Ministro del tesoro, n. 208817 del 29 dicembre 1995, registrato alla Corte dei conti il 19 gennaio 1996, reg. n. 1, foglio n. 107 | » | 2.731.384.000 |
| 12) Decreto del Ministro del tesoro, n. 223736 del 29 dicembre 1995, registrato alla Corte dei conti il 9 febbraio 1996, reg. n. 1, foglio n. 230 | » | 25.000.000 |

Vengono evidenziati i prelevamenti in termini di cassa quando divergono da quelli di competenza.

I Prelevamento (decreto del Ministro del tesoro 11 febbraio 1995).

MINISTERO DEGLI AFFARI ESTERI – Capitolo 3120 – Partecipazione italiana, eccetera (lire 1.000.000.000). Somma necessaria per far fronte a interventi di solidarietà in favore di paesi colpiti da gravi calamità.

II Prelevamento (decreto del Ministro del Tesoro 26 aprile 1995).

MINISTERO DELL'INTERNO – Capitolo 2787 – Spese riservate, eccetera (lire 15.000.000.000). Somma necessaria per far fronte a maggiori spese riservate per l'attuazione dello speciale programma di protezione per coloro che collaborano con la giustizia.

PRESIDENZA DEL CONSIGLIO DEI MINISTRI – Capitolo 4946 – Spese per il funzionamento, eccetera (lire 1.200.000.000). Maggiori spese per il funzionamento delle commissioni di controllo. Capp. 3101 – 3102 – 4502 e 5708 – Indennità, eccetera (lire 115.400.000 per la competenza e lire 1.343.400.000 per la cassa). Maggiori oneri per indennità e rimborso spese di trasporto per missioni nel territorio nazionale e all'estero.

Le rimanenti assegnazioni, per complessive lire 1.395.000.000, si sono rese necessarie per far fronte alle maggiori spese dovute a missioni nel territorio nazionale (lire 870.000.000) e all'estero (lire 285.000.000), a rimborso spese di trasporto per trasferimenti (lire 150.000.000), per il funzionamento di consigli, comitati e commissioni (lire 90.000.000). Tali integrazioni hanno interessato i Ministeri del

tesoro (lire 1.335.000.000) e delle risorse agricole, alimentari e forestali (lire 60.000.000).

III Prelevamento (decreto del Ministro del tesoro 26 aprile 1995).

MINISTERO DELL'INTERNO – Capitolo 1571 – Erogazioni straordinarie, eccetera (lire 1.800.000.000). Maggiori oneri a favore di comuni e province per eventi eccezionali e per provvidenze contingenti di immediato intervento.

PRESIDENZA DEL CONSIGLIO DEI MINISTRI – Capitolo 5786 – Fitto di locali, eccetera (lire 1.500.000.000). Maggiori spese per l'adeguamento dei canoni per i fitti passivi.

MINISTERO DEGLI AFFARI ESTERI – Capitolo 1142 – Visite ufficiali, eccetera (lire 1.500.000.000). Maggiori oneri derivanti da visite ufficiali e di stato all'estero del Presidente della Repubblica.

Le rimanenti integrazioni, per complessive lire 1.315.000.000, sono state necessarie per far fronte a maggiori oneri da rimborsare per viaggi e missioni nel territorio nazionale e all'estero. Tali assegnazioni hanno interessato la Presidenza del consiglio dei ministri (lire 5.000.000), i Ministeri del tesoro (lire 200.000.000), del bilancio e della programmazione economica (lire 160.000.000), dei lavori pubblici (lire 850.000.000) e dei trasporti e della navigazione (lire 100.000.000).

IV Prelevamento (decreto del Ministro del tesoro 26 aprile 1995).

MINISTERO DEL BILANCIO E DELLA PROGRAMMAZIONE ECONOMICA – Capitolo 1002 – Spese per i viaggi, eccetera (lire 50.000.000). Maggiori oneri per i viaggi del Ministro e dei sottosegretari di Stato.

MINISTERO DI GRAZIA E GIUSTIZIA – Capitolo 1002 – Spese per i viaggi, eccetera (lire 40.000.000). Maggiori occorrenze per i viaggi del Ministro e dei sottosegretari di Stato.

V Prelevamento (decreto del Ministro del tesoro 29 maggio 1995).

MINISTERO DEI TRASPORTI E DELLA NAVIGAZIONE – Capitolo 3285 – Acquisto e approvvigionamento, eccetera (lire 2.500.000.000). Maggiori occorrenze per acquisto e approvvigionamento di viveri per esigenze di vita e addestramento del personale militare delle Capitanerie di porto.

MINISTERO DELLA SANITÀ – Capitolo 1020 – Indennità, eccetera (lire 600.000.000). Maggiori oneri per indennità e rimborso spese di trasporto per missioni nel territorio nazionale.

MINISTERO DELL'INTERNO – Capitolo 1107 – Spese di rappresentanza, eccetera (lire 400.000.000). Integrazione occorrente per far fronte a maggiori spese di rappresentanza ai prefetti.

Le rimanenti occorrenze, per complessive lire 1.202.000.000, si sono rese necessarie per far fronte alle maggiori spese dovute a missioni nel

territorio nazionale (lire 210.000.000) e all'estero (lire 584.000.000), a rimborso spese di trasporto per trasferimenti (lire 169.000.000), a viaggi del Ministro e dei sottosegretari (lire 239.000.000). Le assegnazioni hanno interessato la Presidenza del consiglio dei ministri (lire 20.000.000), i Ministeri del tesoro (lire 680.000.000), del bilancio e della programmazione economica (lire 115.000.000), dei trasporti e della navigazione (lire 120.000.000), delle poste e delle telecomunicazioni (lire 50.000.000), delle risorse agricole, alimentari e forestali (lire 30.000.000), dell'industria, del commercio e dell'artigianato (lire 109.000.000) e della sanità (lire 78.000.000).

VI Prelevamento (decreto del Ministro del tesoro 4 agosto 1995).

MINISTERO DELL'INTERNO – Capitolo 2787 – Spese riservate, eccetera (lire 10.000.000.000). Somma necessaria per far fronte a maggiori spese riservate per l'attuazione dello speciale programma di protezione per coloro che collaborano con la giustizia.

MINISTERO DELLA DIFESA – Capitolo 4584 – Spese riservate, eccetera (lire 800.000.000). Integrazione occorrente per far fronte a maggiori spese riservate e confidenziali del Comando generale e degli enti dell'Arma dei Carabinieri.

La rimanente assegnazione, per lire 20.000.000, si è resa necessaria per i viaggi del Ministro e dei sottosegretari di Stato. Tale integrazione ha interessato il Ministero dell'interno.

VII Prelevamento (decreto del Ministro del tesoro 6 settembre 1995).

MINISTERO DI GRAZIA E GIUSTIZIA – Capitolo 2007 – Indennità, eccetera (lire 5.000.000.000). Maggiori oneri per indennità e rimborso spese di trasporto per missioni sul territorio nazionale.

PRESIDENZA DEL CONSIGLIO DEI MINISTRI – Capitolo 5776 – Manutenzione, riparazione, eccetera (lire 2.729.500.000). Maggiori spese per manutenzione, riparazione ed adattamento di locali e dei relativi impianti. – Capitolo 4944 – Fitto di locali, eccetera (lire 900.000.000). Maggiori oneri per fitto di locali e oneri accessori.

Le ulteriori integrazioni, per complessive lire 1.059.365.000, si sono rese necessarie per far fronte alle maggiori spese da rimborsare per missioni sul territorio nazionale (lire 163.000.000), all'estero (lire 390.000.000), per trasferimenti (lire 1.500.000), per manutenzione, riparazione ed adattamento di locali e dei relativi impianti (lire 100.000.000), per i viaggi dei Ministri e dei sottosegretari di Stato (lire 158.100.000), per spese di rappresentanza (lire 38.000.000), per il funzionamento di consigli, comitati e commissioni (lire 8.765.000), per ispezioni e inchieste tecniche (lire 10.000.000), per il contributo al segretariato CITES (lire 90.000.000) e per il contributo obbligatorio per la partecipazione dell'Italia ad un programma di difesa e tutela dell'ambiente dall'inquinamento atmosferico (lire 100.000.000). Tali assegnazio-

ni hanno interessato la Presidenza del consiglio dei ministri (lire 331.500.000), i Ministeri delle finanze (lire 100.000.000), della pubblica istruzione (lire 55.500.000), dei lavori pubblici (lire 12.000.000), dei trasporti e della navigazione (lire 26.000.000), delle risorse agricole, alimentari e forestali (lire 43.765.000), dell'industria, del commercio e dell'artigianato (lire 100.000.000), del lavoro e della previdenza sociale (lire 110.000.000), della sanità (lire 10.000.000), dei beni culturali ed ambientali (lire 20.000.000) e dell'ambiente (lire 250.600.000).

VIII Prelevamento (decreto del Ministro del tesoro 22 settembre 1995).

MINISTERO DI GRAZIA E GIUSTIZIA – Capitolo 2007 – Indennità, eccetera (lire 3.000.000.000). Maggiori oneri per indennità e rimborso spese di trasporto per missioni nel territorio nazionale.

MINISTERO DEGLI AFFARI ESTERI – Capitolo 1577 – Spese per l'organizzazione, eccetera (lire 1.327.433.000). Integrazione occorrente per far fronte alle maggiori spese per l'organizzazione e la partecipazione a convegni, congressi, conferenze e commissioni all'estero e in Italia.

MINISTERO DEL TESORO – Capp. 4301 e 5816 – Indennità, eccetera (lire 1.050.000.000). Somma necessaria per far fronte alle maggiori spese per indennità e rimborso spese di trasporto per missioni nel territorio nazionale.

Le rimanenti assegnazioni, per complessive lire 1.908.773.000, si sono rese necessarie per far fronte alle maggiori necessità per indennità di missioni all'interno (lire 31.173.000) e all'estero (lire 639.000.000), per i viaggi dei Ministri e dei sottosegretari di Stato (lire 73.600.000), per fitto di locali e oneri accessori (lire 1.050.000.000), per il funzionamento di consigli, comitati e commissioni (lire 70.000.000), nonché per spese di rappresentanza (lire 45.000.000). Tali integrazioni hanno riguardato la Presidenza del consiglio dei ministri (lire 531.173.000) ed i Ministeri del tesoro (lire 610.000.000), delle finanze (lire 100.000.000), di grazia e giustizia (lire 40.000.000), dell'interno (lire 25.000.000), delle risorse agricole, alimentari e forestali (lire 579.000.000), dell'università e della ricerca scientifica e tecnologica (lire 23.600.000).

IX Prelevamento (decreto del Ministro del tesoro 10 novembre 1995).

MINISTERO DEGLI AFFARI ESTERI – Capitolo 1572 – Fitto di locali, eccetera (lire 4.000.000.000). Maggiori spese per fitto di locali e oneri accessori. – Capitolo 1577 – Spese per l'organizzazione, eccetera (lire 3.672.567.000). Maggiori oneri per l'organizzazione e la partecipazione a convegni, congressi, conferenze e commissioni all'estero e in Italia. – Capitolo 1142 – Visite ufficiali, eccetera (lire 1.500.000.000). Integrazione occorrente per far fronte alle maggiori spese per visite ufficiali e di Stato all'estero del Presidente della Repubblica.

MINISTERO DELL'INTERNO – Capitolo 2637 – Indennità di via, eccetera (lire 1.000.000.000). Maggiori spese per indennità di via, trasporto e

mantenimento di indigenti per ragioni di sicurezza pubblica. - Capitolo 2764 - Spese di vitto, eccetera (lire 2.000.000.000). Maggiori occorrenze per spese di vitto per il personale dell'Arma dei Carabinieri impiegato in servizio di ordine pubblico e di sicurezza pubblica fuori sede. - Capitolo 3010 - Indennità, eccetera (lire 1.000.000.000). Maggiori spese per indennità e rimborso spese di trasporto per le missioni nel territorio nazionale degli appartenenti al Corpo nazionale dei vigili del fuoco.

MINISTERO DEI TRASPORTI E DELLA NAVIGAZIONE - Capp. 3285 e 3286 - Acquisto e approvvigionamento, eccetera (lire 3.000.000.000). Maggiori occorrenze per acquisto e approvvigionamento di viveri per esigenze di vita e addestramento del personale delle Capitanerie di porto; spese per la codificazione dei materiali.

MINISTERO DEL LAVORO E DELLA PREVIDENZA SOCIALE - Capitolo 2532 - Fitto di locali, eccetera (lire 1.475.000.000). Maggiori spese per fitto di locali e oneri accessori.

Le altre assegnazioni, per complessive lire 3.222.923.000, sono state necessarie per far fronte alle maggiori necessità per indennità di missioni all'interno e all'estero (lire 1.327.504.000), per trasferimenti (lire 51.200.000), per i viaggi dei Ministri e dei sottosegretari di Stato (lire 286.514.000), per fornitura di acqua, gas e luce (lire 500.000.000), per acquisto di beni e servizi per il potenziamento, il funzionamento e la conduzione tecnica del centro situazione di crisi (lire 360.000.000), per il funzionamento di consigli, comitati e commissioni (lire 217.705.000), per la manutenzione, la riparazione e l'adattamento di locali e dei relativi impianti (lire 100.000.000), per la manutenzione, il noleggio e l'esercizio di mezzi di trasporto (lire 100.000.000), per spese riservate per l'attività informativa della Guardia di finanza (lire 100.000.000), per spese di rappresentanza (lire 100.000.000), per spese per l'organizzazione e la partecipazione a convegni, mostre ed altre manifestazioni a carattere internazionale (lire 70.000.000), nonché per spese per esequie di Stato (lire 10.000.000). Tali integrazioni hanno riguardato la Presidenza del consiglio dei ministri (lire 149.504.000) e i Ministeri del tesoro (lire 362.000.000), delle finanze (lire 210.000.000), del bilancio e della programmazione economica (lire 100.000.000), di grazia e giustizia (lire 50.000.000), degli affari esteri (lire 577.705.000), dell'interno (lire 50.000.000), dei trasporti e della navigazione (lire 1.000.000.000), della difesa (lire 150.000.000), delle risorse agricole, alimentari e forestali (lire 120.000.000), dell'industria, del commercio e dell'artigianato (lire 46.000.000), del lavoro e della previdenza sociale (lire 160.000.000), della sanità (lire 21.200.000), dell'ambiente (lire 50.000.000) e dell'università e della ricerca scientifica e tecnologica (lire 176.514.000).

X Prelevamento (decreto del Ministro del tesoro 23 novembre 1995).

MINISTERO DELLE FINANZE - Capitolo 3432 - Fitto di locali, eccetera (lire 10.000.000.000). Maggiori oneri per l'adeguamento dei canoni per i fitti passivi - Capitolo 5308 - Indennità, eccetera (lire

Segue: ALLEGATO N. 2

| | Entrata | | (in lire) | Spesa | |
|--|------------|----------------------|-----------|----------------------|----------------------|
| | Competenza | Cassa | | Competenza | Cassa |
| 3. - D.M. n. 216781 del 28 dicembre 1995, registrato alla Corte dei conti il 15 gennaio 1996, R. 1, F. 56 | Cap. 3599 | 17.146.000 | Cap. 4558 | 17.146.000 | — |
| 4. - D.M. n. 222442 del 29 dicembre 1995, registrato alla Corte dei conti il 29 gennaio 1996, R. 1, F. 189 | Cap. 3599 | 15.719.000 | Cap. 4558 | 15.719.000 | — |
| | | <u>165.503.000</u> | | <u>165.503.000</u> | <u>132.638.000</u> |
| In complesso ... | | <u>3.958.754.000</u> | | <u>2.162.577.000</u> | <u>1.059.987.000</u> |