

SENATO DELLA REPUBBLICA

XIII LEGISLATURA

N. 1706/15
ANNESSO N. 2

DISEGNO DI LEGGE

**presentato dal Ministro del tesoro
e del bilancio e della programmazione economica
(CIAMPI)**

(V. Stampato Camera n. 2063)

approvato dalla Camera dei deputati nella seduta del 16 novembre 1996

*Trasmesso dal Presidente della Camera dei deputati alla Presidenza
il 18 novembre 1996*

**Bilancio di previsione dello Stato per l'anno finanziario 1997
e bilancio pluriennale per il triennio 1997-1999**

TABELLA n. 15

Stato di previsione del Ministero del lavoro e della previdenza sociale

ANNESSO N. 2

CONTO CONSUNTIVO

**ISTITUTO NAZIONALE DI PREVIDENZA PER I
DIPENDENTI DELL'AMMINISTRAZIONE PUBBLICA
(I.N.P.D.A.P. - EX ISTITUTI DI PREVIDENZA)**

ESERCIZIO FINANZIARIO 1995



ANNESSO N. 2

**allo stato di previsione del Ministero del lavoro e
della previdenza sociale per l'anno finanziario 1997**

CONTO CONSUNTIVO

**ISTITUTO NAZIONALE DI PREVIDENZA PER I
DIPENDENTI DELL'AMMINISTRAZIONE PUBBLICA
(I.N.P.D.A.P - EX ISTITUTI DI PREVIDENZA)**

ESERCIZIO FINANZIARIO 1995



BILANCIO CONSUNTIVO ESERCIZIO 1995

ENTRATE - USCITE

BILANCIO CONSUNTIVO ESERCIZIO 1995

CODICE	DESCRIZIONE	PREVISIONI			
		INIZIALI	IN PIU'	IN MENO	DEFINITIVE
10101	Contributi enti e iscritti ai fini pensionistici	15.951.830.000.000	450.000.000	0	15.952.300.000.000
10102	Contributo Enti e iscritti ai fini trattamento fine rapporto (lfr)	7.348.900.000.000	0	0	7.348.900.000.000
10103	Contributi Enti e Iscritti ai fini Ass.zione Sociale ENPDEP	27.000.000.000	0	0	27.000.000.000
10104	Contributi di riscatto e ricongiunzione ai fini pensionistici	70.055.000.000	163.130.000.000	20.000.000	233.165.000.000
10105	Contributi di riscatto e ricongiunzione ai fini TFR	46.020.000.000	0	0	46.020.000.000
10106	Contributi di riscatto ai fini delle Prestazioni economico-previdenziali	150.000.000.000	20.000.000.000	0	170.000.000.000
10107	Penalità e morosità	1.200.000.000	0	0	1.200.000.000
10108	Contributo obbligatorio erogazione credito	150.000.000.000	20.000.000.000	0	170.000.000.000
10109	Contributi ordinari a carico Ministero Grazia e Giustizia	27.000.000.000	0	0	27.000.000.000
CAT 01	Aliquote contributive a carico dei datori di lavoro e/o degli iscritti	23.772.025.000.000	203.580.000.000	20.000.000	23.975.585.000.000
10201	Proventi derivanti da divieto di cumulo tra pensioni e retribuzione	0	0	0	0
CAT 02	Quote di partecipazione degli iscritti all'onere di specifiche gestioni	0	0	0	0
TITOLO 1	ENTRATE CONTRIBUTIVE	23.772.025.000.000	203.580.000.000	20.000.000	23.975.585.000.000
20301	Contributi a carico dello Stato	90.000.000.000	0	0	90.000.000.000
20302	Maggiori contributi indennità di buonuscita a carico Stato	962.530.000.000	0	0	962.530.000.000
20303	Costituzione di valori capitali a carico Stato	100.000.000.000	0	0	100.000.000.000
CAT 03	Trasferimenti da parte dello Stato	1.152.530.000.000	0	0	1.152.530.000.000
20601	Valori capitali trasferiti da altri enti per la copertura di periodi assicurativi, indennità ed onere ripartito e indennità di fine servizio maturato	113.200.000.000	2.555.000.000	0	135.855.000.000
20602	Quote a carico degli Enti datori di lavoro per pensioni ed indennità ad onere ripartito	212.100.000.000	214.000.000.000	0	406.000.000.000
CAT 06	Trasferimenti da parte di altri Enti del Settore pubblico	325.300.000.000	216.555.000.000	0	541.855.000.000
TITOLO 2	ENTRATE DERIVANTI DA TRASFERIMENTI CORRENTI	1.477.830.000.000	216.555.000.000	0	1.694.385.000.000
30701	Proventi derivanti da pubblicazioni dell'Istituto	10.000.000	0	0	10.000.000
30702	Proventi derivanti dalla prestazione di servizi	0	10.000.000	0	10.000.000
30703	Realizzi per cessione materiale fuori uso	0	0	0	0
CAT 07	Entrate derivanti dalla vendita di beni e dalle prestazioni di servizi	10.000.000	10.000.000	0	20.000.000
30801	Affitto di immobili	555.532.000.000	12.206.000.000	30.005.750.000	537.732.250.000
30802	Interessi e premi su titoli emessi o garantiti dallo stato	696.627.000.000	100.000.000	693.000.000	696.034.000.000
30803	Dividendi ed altri proventi su titoli azionari, obbligazioni e partecipazioni	214.000.000.000	0	0	214.000.000.000
30804	Plus valore derivante da estrazione e rimborso titoli	16.291.000.000	0	0	16.291.000.000
30805	Interessi su c/c bancari e postali	23.119.000.000	6.600.000.000	1.200.000.000	28.519.000.000
30806	Interessi su mutui	371.663.000.000	0	1.000.000	371.662.000.000

ENTRATE

COMPETENZA			P.F.F. RISPETTO ALLE PREVISIONI	
RISCOSSIONI	DA RISCOUTERE	TOTALI	IN PIU'	IN MENO
13.301.413.258.131	2.149.421.553.060	15.450.834.811.191	4.692.931.453	506.158.120.262
5.878.801.251.873	1.511.108.576.727	7.389.909.828.600	41.659.328.600	0
24.419.874.899	4.095.967.238	28.515.842.137	1.515.842.137	0
247.426.534.983	18.609.578.326	266.036.113.309	32.956.123.447	95.010.135
26.939.096.642	5.779.228.683	32.718.325.325	0	13.301.674.675
254.933.082.783	2.799.840	254.935.882.623	84.935.882.623	0
43.330.518.676	0	43.330.518.676	42.130.518.676	0
132.471.110.431	37.528.889.569	170.000.000.000	0	0
15.000.000.000	0	15.000.000.000	0	12.000.000.000
19.924.734.728.418	3.726.546.593.443	23.651.281.321.861	207.251.126.936	531.554.805.075
0	0	0	0	0
0	0	0	0	0
19.924.734.728.418	3.726.546.593.443	23.651.281.321.861	207.251.126.936	531.554.805.075
950.000.000	700.000.000	1.650.000.000	175.000.000	88.525.000.000
43.545.390.550	675.281.908.578	718.827.299.128	0	243.702.700.872
0	0	0	0	100.000.000.000
44.495.390.550	675.981.908.578	720.477.299.128	175.000.000	432.227.700.872
122.835.259.031	1.323.355.516	124.158.614.547	11.554.235.706	23.250.621.159
3.637.981.063	3.222.904.647	6.860.885.710	0	399.139.114.290
126.473.240.094	4.546.260.163	131.019.500.257	11.554.235.706	422.389.735.449
170.968.630.644	680.528.168.741	851.496.799.385	11.729.235.706	854.617.436.321
250.000	0	250.000	0	9.750.000
13.212.994	0	13.212.994	3.212.994	0
0	0	0	0	0
13.462.994	0	13.462.994	3.212.994	9.750.000
411.212.745.296	72.727.187.153	483.939.932.449	29.495.943.200	83.288.260.751
488.047.974.925	117.985.800.674	606.033.775.599	64.184.004.683	154.184.229.084
1.634.472.014	0	1.634.472.014	0	212.365.527.986
49.814.335.235	0	49.814.335.235	33.523.335.235	0
8.407.134.118	32.553.075.300	40.960.209.418	13.249.430.328	808.220.910
304.387.714.039	101.402.001	304.489.116.040	542.224.732	67.715.108.692

CODICE	DESCRIZIONE	RESIDUI			
		INIZIO ESERCIZIO	RISCOSSIONI	DA RISCOUOTERE	TOTALI
10101	Contributi enti e iscritti ai fini pensionistici	2.011.438.819.825	2.011.431.296.773	7.523.052	2.011.438.819.825
10102	Contributo Enti e iscritti ai fini trattamento fine rapporto (Tfr)	951.756.142.737	679.322.363.790	149.022.095.740	828.344.459.530
10103	Contributi Enti e Iscritti ai fini Ass.zione Sociale ENPDEP	8.142.355.034	8.142.355.034	0	8.142.355.034
10104	Contributi di riscatto e ricongiunzione ai fini pensionistici	393.138.662.918	159.113.966.416	234.024.696.502	393.138.662.918
10105	Contributi di riscatto e ricongiunzione ai fini TFR	23.676.812.803	18.646.740.347	4.873.198.474	23.519.938.821
10106	Contributi di riscatto ai fini delle Prestazioni economico-previdenziali	0	0	0	0
10107	Penalità e morosità	0	0	0	0
10108	Contributo obbligatorio erogazione credito	45.030.125.958	9.402.432.718	9.442.799.675	18.845.232.393
10109	Contributi ordinari a carico Ministero Grazia e Giustizia	3.912.014.510	3.912.014.510	0	3.912.014.510
CAT 01	Alloquote contributive a carico dei datori di lavoro e/o degli iscritti	3.437.094.933.785	2.889.971.169.588	397.370.313.443	3.287.341.483.031
10201	Proventi derivanti da divieto di cumulo tra pensioni e retribuzione	0	0	0	0
CAT 02	Quote di partecipazione degli iscritti all'onere di specifiche gestioni	0	0	0	0
TITOLO 1	ENTRATE CONTRIBUTIVE	3.437.094.933.785	2.889.971.169.588	397.370.313.443	3.287.341.483.031
20301	Contributi a carico dello Stato	0	0	0	0
20302	Maggiori contributi indennità di buonuscita a carico Stato	14.445.462.200	14.408.727.314	36.734.886	14.445.462.200
20303	Costituzione di valori capitali a carico Stato	0	0	0	0
CAT 03	Trasferimenti da parte dello Stato	14.445.462.200	14.408.727.314	36.734.886	14.445.462.200
20601	Valori capitali trasferiti da altri enti per la copertura di periodi assicurativi, indennità ed onere ripartito e indennità di fine servizio maturato	15.562.702.557	15.388.437.210	173.977.832	15.562.415.042
20602	Quote a carico degli Enti datori di lavoro per pensioni ed indennità ad onere ripartito	20.534.705.884	524.944.986	19.977.252.788	20.502.197.774
CAT 04	Trasferimenti da parte di altri Enti del Settore pubblico	36.097.408.441	15.913.382.196	20.151.230.620	36.064.612.816
TITOLO 2	ENTRATE DERIVANTI DA TRASFERIMENTI CORRENTI	50.542.870.641	30.322.109.510	20.187.965.506	50.510.075.016
30701	Proventi derivanti da pubblicazioni dell'Istituto	310.000	310.000	0	310.000
30702	Proventi derivanti dalla prestazione di servizi	0	0	0	0
30703	Realizzi per cessione materiale fuori uso	10.000.000	0	10.000.000	10.000.000
CAT 07	Entrate derivanti dalla vendita di beni e dalle prestazioni di servizi	10.310.000	310.000	10.000.000	10.310.000
30801	Affitto di immobili	337.649.904.929	132.552.096.391	205.095.562.131	337.647.658.522
30802	Interessi e premi su titoli emessi o garantiti dallo stato	297.552.772.726	297.547.191.476	5.581.250	297.552.772.726
30803	Dividendi ed altri proventi su titoli azionari, obbligazioni e partecipazioni	0	0	0	0
30804	Plus valore derivante da estrazione e rimborso titoli	0	0	0	0
30805	Interessi su c/c bancari e postali	26.197.310.757	26.197.258.052	52.705	26.197.310.757
30806	Interessi su mutui	2.023.818.889	2.023.818.889	0	2.023.818.889

VARIAZIONI DEI RESIDUI		CASSA		DIFF. RISPETTO ALLE PREVISIONI		RESIDUI AL TERMINE DELL'ESERCIZIO
IN PIU'	IN MENO	PREVISIONI	RISCOSSIONI	IN PIU'	IN MENO	
0	0	15.954.300.000.000	15.312.844.554.904	309.910.605	641.765.355.701	2.149.429.076.112
0	123.411.683.207	7.830.086.000.000	6.558.123.615.663	94.536.980.002	1.366.499.364.339	1.660.130.672.467
0	0	29.790.000.000	32.562.229.933	2.772.229.933	0	4.095.967.238
0	0	70.695.000.000	406.540.501.399	336.317.509.824	472.008.425	252.634.274.828
0	156.873.982	58.646.000.000	45.585.836.989	0	13.060.163.011	10.652.427.157
0	0	170.000.000.000	254.933.082.783	84.933.082.783	0	2.799.840
0	0	1.200.000.000	43.330.518.676	42.130.518.676	0	0
0	26.184.893.565	190.000.000.000	141.873.543.149	0	48.126.456.851	46.971.689.244
0	0	27.270.000.000	18.912.014.510	0	8.357.985.490	0
0	149.753.450.754	24.331.987.000.000	22.814.705.898.006	561.000.231.823	2.078.281.333.817	4.123.916.906.886
0	0	0	0	0	0	0
0	0	0	0	0	0	0
0	149.753.450.754	24.331.987.000.000	22.814.705.898.006	561.000.231.823	2.078.281.333.817	4.123.916.906.886
0	0	94.779.000.000	950.000.000	160.000.000	93.939.000.000	700.000.000
0	0	972.530.000.000	57.954.117.864	0	914.575.882.136	675.318.643.464
0	0	108.366.000.000	0	0	108.366.000.000	0
0	0	1.175.675.000.000	58.904.117.864	160.000.000	1.116.930.882.136	676.018.643.464
0	287.515	135.655.000.000	138.223.696.241	15.414.114.293	12.845.418.052	1.497.333.348
0	32.508.110	222.097.000.000	4.162.926.049	1.027.653.744	218.961.727.695	23.200.157.435
0	32.795.625	357.752.000.000	142.386.622.290	16.441.768.037	231.807.145.747	24.697.490.783
0	32.795.625	1.533.427.000.000	201.290.740.154	16.601.768.037	1.348.738.027.883	700.716.134.247
0	0	10.000.000	560.000	0	9.440.000	0
0	0	10.000.000	13.212.994	3.212.994	0	0
0	0	10.000.000	0	0	10.000.000	10.000.000
0	0	30.000.000	13.772.994	3.212.994	19.440.000	10.000.000
0	2.246.407	527.758.250.000	543.764.841.687	157.490.393.747	141.483.802.060	277.822.749.284
0	0	696.794.000.000	785.595.166.401	116.244.654.013	27.443.487.612	117.991.381.924
0	0	214.000.000.000	1.634.472.014	0	212.365.527.986	0
0	0	16.291.000.000	49.814.335.235	33.523.335.235	0	0
0	0	33.815.000.000	34.604.392.170	6.014.125.951	5.224.733.781	32.553.128.005
0	0	371.652.600.000	305.411.532.928	473.579.575	65.724.046.947	101.402.001

CODICE	DESCRIZIONE	PREVISIONI			
		INIZIALI	IN FIU	IN AFNO	DEFINITIVE
		289.389.000.000	0	0	289.389.000.000
30807	Interessi su prestiti				
30808	Interessi attivi	1.180.000.000	62.560.000.000	5.000.000	63.735.000.000
	Rendite derivanti da concessioni di servizi attive				
30809		0	0	0	0
	Interessi su indennità di buonuscita non restituita dai dipendenti statali già collocati a riposo e riassunti in servizio (art. 4 DPR 1032/73)	12.000.000.000	0	0	12.000.000.000
30810					
30811	Plus valore alienazione immobili	0	0	0	0
30812	Interessi su c/c INPDAP	0	0	0	0
CAT 08	Redditi e proventi patrimoniali	2.179.301.000.000	81.466.000.000	31.904.750.000	2.229.362.250.000
30901	Recupero prestazioni istituzionali	21.100.000.000	23.275.000.000	1.000.000.000	43.375.000.000
30902	Recupero di spese per il personale	1.670.000.000	0	0	1.670.000.000
	Recupero di spese per acquisto di beni di consumo e di servizio	1.340.000.000	0	0	1.340.000.000
30903					
30904	Recupero spese legali, notarili e penali	1.114.000.000	10.000.000	0	1.124.000.000
30905	Recupero di oneri fiscali	0	0	0	0
	Recupero di spese per la conduzione di stabili da reddito	105.330.000.000	524.000.000	0	105.854.000.000
30906					
30907	Recuperi e rimborsi diversi	490.000.000	1.956.000.000	0	2.446.000.000
30910	Recupero spese al personale	3.440.000.000	0	0	3.440.000.000
	Recupero spese acquisto beni di consumo e servizi	3.400.000.000	0	0	3.400.000.000
30911					
30912	Recuperi e rimborsi diversi	0	0	0	0
	Poste correttive e compensative di spese correnti	137.334.000.000	25.765.000.000	1.000.000.000	162.649.000.000
CAT 09					
	Rivalsa verso gli affittuari per la quota a loro carico del trattamento di fine rapporto maturate nell'anno dai portieri e loro sostituti degli stabili da reddito	1.220.000.000	300.000.000	0	1.520.000.000
31001					
	Entrate derivanti da provvedimenti disciplinari	55.000.000	0	0	55.000.000
31002					
	Onorari di pertinenza del ruolo professionale (legale)	317.000.000	0	0	317.000.000
31003					
31004	Indennizzi società assicuratrici	195.000.000	10.000.000	0	205.000.000
31005	Proventi diversi	2.311.000.000	0	0	2.311.000.000
31006	Convitto di Spoleto	71.000.000	0	0	71.000.000
	Entrate convitto Principe di Piemonte Anagni	42.000.000	0	0	42.000.000
31007					
31008	Entrate convitto Santa Caterina Arezzo	136.000.000	0	0	136.000.000
31009	Entrate convitto Regina Elena Sansepolcro	314.000.000	0	0	314.000.000
31010	Entrate convitto Luigi Sturzo Callagirone	414.000.000	0	0	414.000.000
	Entrate Istituto Magistrale Parificato Sansepolcro	85.000.000	0	0	85.000.000
31011					
	Entrate Casa Soggiorno di Monteporzio Catone	1.945.000.000	0	0	1.945.000.000
31012					
31013	Entrate Casa Soggiorno di Pescara	1.463.000.000	0	1.000.000.000	463.000.000
31014	Entrate Centri Vacanze	0	370.000.000	0	370.000.000
31015	Proventi Gestione P.I.C.-S.A.P.E.-	0	0	0	0
	Entrate non classificabili in altre voci	9.068.000.000	680.000.000	1.000.000.000	8.748.000.000
CAT 10					
TTITOLO 3	ALTRE ENTRATE	2.326.763.000.000	107.921.000.000	33.904.750.000	2.400.779.250.000
	TOTALE ENTRATE CORRENTI	27.576.618.000.000	528.056.000.000	33.924.750.000	28.070.749.250.000

COMPETENZA			DIFF. RISPETTO ALLE PREVISIONI	
RISCOSSIONI	DA RISCOUOTERE	TOTALI	IN PIU'	IN MENO
238.885.247.762	40.057.992	238.923.305.754	362.308.204	50.826.002.450
212.187.567.842	309.828.111	212.497.395.953	211.571.040.269	62.808.644.316
0	0	0	0	0
5.603.793.918	0	5.603.793.918	0	6.396.206.082
0	348.009.500	348.009.500	348.009.500	0
0	0	0	0	0
1.720.180.985.149	224.065.360.731	1.944.246.345.880	353.276.296.151	638.392.200.271
73.506.086.216	8.266.675.025	81.772.761.241	41.009.003.713	2.611.242.472
1.088.631.975	20.256.790	1.108.888.765	144.917.649	706.028.884
1.000.301.022	422.211.866	1.422.512.888	494.956.493	412.443.605
153.249.708	0	153.249.708	85.495.828	1.056.246.120
57.063.150	0	57.063.150	57.063.150	0
64.838.786.739	19.399.371.032	84.238.157.771	3.100.744.255	24.716.586.484
2.352.056.421	1.407.009.409	3.759.065.830	2.297.835.033	984.769.203
3.583.389.962	0	3.583.389.962	143.389.962	0
3.496.550.000	0	3.496.550.000	96.550.000	0
0	0	0	0	0
150.076.115.193	29.515.524.122	179.591.639.315	47.429.956.083	30.487.316.768
519.530.785	0	519.530.785	219.530.785	1.220.000.000
0	0	0	0	55.000.000
18.653.944	0	18.653.944	0	298.346.056
1.864.370.076	420.207.790	2.284.577.866	2.092.792.366	13.214.500
517.530.089	62.076.002	579.606.091	14.041.625	1.745.435.534
13.533.855	15.908.863	29.442.718	0	41.557.282
65.695.568	183.050.000	248.745.568	206.745.568	0
157.285.437	0	157.285.437	21.285.437	0
505.726.203	138.320.000	644.046.203	0	169.953.797
342.991.597	267.750.163	610.741.760	196.741.760	0
95.958.361	0	95.958.361	10.958.361	0
1.152.966.835	131.788.442	1.284.755.277	0	660.244.723
46.765.548	6.490.337	53.255.885	0	409.744.115
342.983.755	0	342.983.755	0	27.016.245
0	0	0	0	0
5.643.992.053	1.225.591.597	6.869.583.650	2.762.095.902	4.640.512.252
1.875.914.555.389	254.806.476.450	2.130.721.031.839	403.471.561.130	673.529.779.291
21.971.617.914.451	4.661.881.238.634	26.633.499.153.085	622.451.923.772	2.059.702.020.687

CODICE	DESCRIZIONE	RESIDUI			
		INIZIO ESERCIZIO	RISCOSSIONI	DA RIBQUOTERE	TOTALI
30807	Interessi su prestiti	0	0	0	0
30808	Interessi attivi	0	0	0	0
30809	Rendite derivanti da concessioni di servizi attive	0	0	0	0
	Interessi su indennità di buonuscita non restituita dai dipendenti statali già collocati a riposo e riassunti in servizio (art. 4 DPR 1032/73)	0	0	0	0
30810	Plus valore alienazione immobili	6.875.000.000	0	6.875.000.000	6.875.000.000
30812	Interessi su c/c INPDAP	0	0	0	0
CAT 08	Redditi e proventi patrimoniali	670.298.807.301	458.320.364.808	211.976.196.086	670.298.560.894
30901	Recupero prestazioni istituzionali	18.801.002.410	15.128.878.486	3.672.123.924	18.801.002.410
30902	Recupero di spese per il personale	320.560.180	68.344.701	252.215.479	320.560.180
	Recupero di spese per acquisto di beni di consumo e di servizio	687.289.555	316.040.514	371.249.041	687.289.555
30904	Recupero spese legali, notarili e penali	45.000	0	45.000	45.000
30905	Recupero di oneri fiscali	0	0	0	0
	Recupero di spese per la conduzione di stabili da reddito	59.550.093.940	14.111.303.944	45.397.267.781	59.508.571.725
30907	Recupero e rimborsi diversi	1.275.698.731	54.064.592	1.251.634.139	1.275.698.731
30910	Recupero spese al personale	0	0	0	0
	Recupero spese acquisto beni di consumo e servizi	900.000	900.000	0	900.000
30912	Recupero e rimborsi diversi	0	0	0	0
CAT 09	Passo correttive e compensative di spese correnti	80.635.539.316	29.649.532.237	50.944.535.364	80.594.067.601
	Rivalsa verso gli affittuari per la quota a loro carico del trattamento di fine rapporto maturate nell'anno dai portieri e loro sostituti degli stabili da reddito	0	0	0	0
31001	Entrate derivanti da provvedimenti disciplinari	0	0	0	0
31002	Onorari di pertinenza del ruolo professionale (legale)	15.139.175	0	15.139.175	15.139.175
31004	Indennizzi società assicuratrici	48.408.276	0	48.408.276	48.408.276
31005	Proventi diversi	3.583.687.540	2.199.838	3.581.487.702	3.583.687.540
31006	Convitto di Spoleto	9.385.581	9.385.581	0	9.385.581
	Entrate convitto Principe di Piemonte Anagni	41.377.714	41.377.714	0	41.377.714
31007	Entrate convitto Santa Caterina Arezzo	27.377.714	27.377.714	0	27.377.714
31008	Entrate convitto Regina Elena Sansepolcro	356.945.344	356.945.344	0	356.945.344
31009	Entrate convitto Luigi Sturzo Callagrone	251.262.020	251.262.020	0	251.262.020
31010	Entrate Istituto Magistrale Parificato Sansepolcro	0	0	0	0
	Entrate Casa Soggiorno di Monteporzio Catone	230.950.093	148.943.443	13.739.200	162.682.643
31012	Entrate Casa Soggiorno di Pescara	0	0	0	0
31013	Entrate Centri Vacanze	0	0	0	0
31014	Proventi Gestione P.I.C.-S.A.P.E.	269.429.667	0	269.429.667	269.429.667
31015	Entrate non classificabili in altre voci	4.833.993.124	837.491.654	3.928.204.020	4.765.695.674
CAT 10	ALTRE ENTRATE	755.778.700.241	488.807.698.699	266.858.935.470	755.666.634.169
TITOLO 3	TOTALE ENTRATE CORRENTI	4.243.416.504.657	3.409.100.977.797	684.417.214.419	4.093.518.192.216

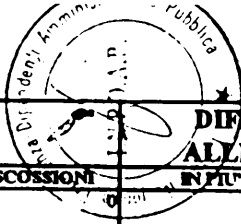


VARIAZIONI DEI RESIDUI		CASSA		DIFF. RISPETTO ALLE PREVISIONI		RESIDUI AL TERMINE DELL'ESERCIZIO
IN PIU'	IN MENO	PREVISIONI	RISCOSSIONI	IN PIU'	IN MENO	
0	0	289.389.000.000	238.885.249.362	50.503.750.638	50.864.797.624	40.057.992
0	0	63.735.000.000	212.187.567.842	211.420.017.852	62.967.450.010	309.828.111
0	0	0	0	0	0	0
0	0	12.000.000.000	5.603.793.918	0	6.396.206.082	0
0	0	6.875.000.000	0	0	6.875.000.000	7.223.009.500
0	0	0	0	0	0	0
0	2.246.407	2.232.319.250.000	2.178.501.349.957	525.527.152.059	579.345.052.102	436.041.556.817
0	0	45.225.000.000	83.634.964.702	49.159.936.975	5.749.972.273	11.938.798.949
0	0	1.862.000.000	1.156.976.676	135.917.649	840.940.973	272.472.269
0	0	1.690.000.000	1.316.341.536	373.658.464	759.124.319	793.460.907
0	0	1.124.000.000	153.249.708	85.495.828	1.056.246.120	45.000
0	0	0	57.063.150	57.063.150	0	0
0	41.522.215	113.481.000.000	78.950.090.683	3.262.256.629	37.793.165.946	64.796.638.813
0	0	3.686.000.000	2.376.121.013	200.307.897	1.510.186.884	2.658.643.548
0	0	3.440.000.000	3.583.389.962	143.389.962	0	0
0	0	3.400.000.000	3.497.450.000	97.450.000	0	0
0	0	0	0	0	0	0
0	41.522.215	173.908.000.000	179.725.647.430	53.527.283.948	47.709.636.515	80.460.059.485
0	0	1.475.000.000	519.530.785	219.530.785	1.175.000.000	0
0	0	55.000.000	0	0	55.000.000	0
0	0	332.000.000	18.653.944	0	313.346.056	15.139.175
0	0	205.000.000	1.864.370.076	1.672.584.576	13.214.500	468.616.066
0	0	5.811.000.000	519.729.927	9.468.467	5.300.738.540	3.643.563.704
0	0	80.000.000	22.919.436	0	57.080.564	15.908.863
0	0	83.000.000	107.073.282	24.073.282	0	183.050.000
0	0	163.000.000	184.663.151	21.663.151	0	0
0	0	1.170.000.000	862.671.547	0	307.328.453	138.320.000
0	0	665.000.000	594.253.617	0	70.746.383	267.750.165
0	0	85.000.000	95.958.361	10.958.361	0	0
0	68.297.450	2.145.000.000	1.301.910.278	0	843.089.722	145.527.642
0	0	463.000.000	46.765.548	0	416.234.452	6.490.337
0	0	370.000.000	342.983.755	0	27.016.245	0
0	0	269.000.000	0	0	269.000.000	269.429.667
0	68.297.450	13.371.000.000	6.481.483.707	1.958.278.622	8.847.794.915	5.153.795.617
0	112.066.072	2.419.628.250.000	2.364.722.254.088	581.015.927.620	635.921.923.532	521.665.411.920
0	149.898.312.481	28.285.042.250.000	25.330.718.892.248	1.158.617.927.480	4.062.941.285.232	5.346.298.453.083

CODICE	DESCRIZIONE	PREVISIONI			
		INIZIALI	IN PIU'	IN MENO	DEFINITIVE
41101	Alienazione di immobili	1.000.000.000.000	0	0	1.000.000.000.000
CAT 11	Alienazione di immobili e diritti reali	1.000.000.000.000	0	0	1.000.000.000.000
41201	Alienazione o permuta di impianti, attrezzature e macchinari	16.000.000	0	0	16.000.000
CAT 12	Alienazioni di immobilizzazioni tecniche	16.000.000	0	0	16.000.000
41301	Realizzo titoli emessi o garantiti dallo Stato	2.359.480.000.000	174.225.000.000	0	2.533.705.000.000
41302	Realizzo di titoli azionari e partecipazioni	235.000.000	0	0	235.000.000
CAT 13	Realizzo di valori mobiliari	2.359.715.000.000	174.225.000.000	0	2.533.940.000.000
41401	Riscossioni di mutui	184.180.000.000	2.857.000.000	0	187.037.000.000
41402	Riscossione di prestiti	1.460.219.000.000	4.000.000	0	1.460.223.000.000
41403	Riscossione di crediti diversi	100.000.000	0	0	100.000.000
41404	Rest. di depositi a cauz. presso terzi	100.000.000	5.000.000	0	105.000.000
41405	Riscossione anticipazioni concesse al Fondo integrativo	10.233.000.000	100.000.000	3.212.000.000	7.121.000.000
41406	Trattenute per interessi, spese di Amministrazione, abbuoni su prestiti	180.485.000.000	0	0	180.485.000.000
41407	Trattenute per premio compensativo dei rischi su prestiti concessi o garantiti dall'Ente	21.584.000.000	0	0	21.584.000.000
CAT 14	Riscossione di crediti	1.856.901.000.000	2.966.000.000	3.212.000.000	1.856.655.000.000
TITOLO 4	Entrate per alienazione di beni patrimoniali e riscossione crediti	5.216.632.000.000	177.191.000.000	3.212.000.000	5.390.611.000.000
51501	Riscossione contributi statali su mutui	23.000.000.000	1.838.000.000	0	24.838.000.000
CAT 15	Trasferimenti dello Stato	23.000.000.000	1.838.000.000	0	24.838.000.000
51601	Riscossione contributi regionali su mutui	16.000.000.000	0	0	16.000.000.000
CAT 16	Trasferimenti dalle Regioni	16.000.000.000	0	0	16.000.000.000
51701	Riscossione contributi provinciali su mutui	0	0	0	0
CAT 17	Trasferimenti dalle Province	0	0	0	0
51801	Indennità di anzianità personale trasferito ai sensi art. 7 legge 70/75	200.000.000	50.000.000	0	250.000.000
51802	Riscossione quote di indennità di fine rapporto	45.000.000	0	0	45.000.000
CAT 18	Trasferimenti da altri enti del settore pubblico	245.000.000	50.000.000	0	295.000.000
TITOLO 5	ENTRATE DERIVANTI DA TRASFERIMENTI IN CONTO CAPITALE	39.245.000.000	1.838.000.000	0	41.133.000.000
61901	Accensione mutui	0	0	0	0
CAT 19	Accensione mutui	0	0	0	0
62001	Anticipazione fra le casse pensioni	1.226.415.000.000	87.250.000.000	301.226.000.000	1.012.439.000.000
CAT 20	Assunzione di altri debiti finanziari	1.226.415.000.000	87.250.000.000	301.226.000.000	1.012.439.000.000
TITOLO 6	ACCENSIONE DI PRESTITI	1.226.415.000.000	87.250.000.000	301.226.000.000	1.012.439.000.000
	TOTALE ENTRATE IN CONTO CAPITALE	6.482.292.000.000	266.329.000.000	304.438.000.000	6.444.183.000.000
72201	Ritenute Erariali	3.641.480.000.000	102.720.000.000	0	3.744.200.000.000
72202	Ritenute Previdenziali ed Assistenziali	39.505.000.000	17.207.000.000	0	56.712.000.000
72203	Trattenute ed introiti per conto terzi	20.337.000.000	5.000.000.000	0	25.337.000.000
72204	Recupero di somme pagate per conto terzi	2.700.000.000	100.000.000	0	2.800.000.000
72205	Recupero somme anticipate al personale	0	100.000.000	0	100.000.000
72206	Ritenute diverse	0	100.000.000	0	100.000.000
72207	Partite Sospese	2.751.403.000.000	37.560.000.000	0	2.788.963.000.000
72208	Credito delle Tesorerie provinciali	600.000.000.000	900.000.000.000	0	1.500.000.000.000
72209	Interessi su titoli fondi: elargizione orfani	0	0	0	0

COMPETENZA			DIFF. RISPETTO ALLE PREVISIONI	
RISCOSSIONI	DA RISCOUTERE	TOTALI	IN PIU'	IN MENO
0	62.510.000	62.510.000	0	999.937.490.000
0	62.510.000	62.510.000	0	999.937.490.000
17.400.000	0	17.400.000	17.400.000	16.000.000
17.400.000	0	17.400.000	17.400.000	16.000.000
1.660.631.073.331	0	1.660.631.073.331	1.067.111.305.335	1.940.185.232.004
235.000.000	0	235.000.000	0	0
1.660.866.073.331	0	1.660.866.073.331	1.067.111.305.335	1.940.185.232.004
203.420.468.082	9.723.417.072	213.143.885.154	45.912.572.836	19.805.687.682
1.353.914.018.578	15.116.142.261	1.369.030.160.839	30.605.899.223	121.798.738.384
62.522.425	0	62.522.425	0	37.477.575
33.009.204	0	33.009.204	9.974.604	81.965.400
3.530.000.000	0	3.530.000.000	30.000.000	3.621.000.000
161.232.509.572	13.389.751.134	174.622.260.706	96.243.712	5.958.983.006
19.750.085.544	1.893.211.092	21.643.296.636	288.731.184	229.434.548
1.741.942.613.405	40.122.521.559	1.782.065.134.964	76.943.421.559	151.533.286.595
3.402.826.086.736	40.185.031.559	3.443.011.118.295	1.144.072.126.894	3.091.672.008.599
2.757.327.535	0	2.757.327.535	0	22.080.672.465
2.757.327.535	0	2.757.327.535	0	22.080.672.465
9.494.404.778	0	9.494.404.778	1.024.321.319	7.529.916.541
9.494.404.778	0	9.494.404.778	1.024.321.319	7.529.916.541
0	0	0	0	0
0	0	0	0	0
108.916.812	0	108.916.812	0	141.083.188
0	0	0	0	45.000.000
108.916.812	0	108.916.812	0	186.083.188
12.360.649.125	0	12.360.649.125	1.024.321.319	29.796.672.194
0	0	0	0	0
0	0	0	0	0
1.473.972.151.303	1.473.972.151.305	2.947.944.302.608	2.009.015.302.608	73.510.000.000
1.473.972.151.303	1.473.972.151.305	2.947.944.302.608	2.009.015.302.608	73.510.000.000
1.473.972.151.303	1.473.972.151.305	2.947.944.302.608	2.009.015.302.608	73.510.000.000
4.889.158.887.154	1.514.157.182.864	6.403.316.070.028	3.154.111.750.821	3.194.978.680.793
742.532.835.606	277.263.556	742.810.099.162	7.261.730.851	3.008.651.631.689
49.254.306.830	30.611.416	49.284.918.246	710.592.680	8.137.674.434
4.954.683.049	7.086.480	4.961.769.529	382.207.027	20.757.437.498
246.560.138	23.426.000	269.986.138	0	2.530.013.862
309.094.928	0	309.094.928	309.094.928	100.000.000
1.023.457.421	0	1.023.457.421	1.023.457.421	100.000.000
456.063.635.966	1.102.335.123.410	1.558.398.757.376	1.369.075.806.734	2.599.640.049.358
23.656.254.576.611	0	23.656.254.576.611	22.156.254.576.611	0
500	0	500	500	0

CODICE	DESCRIZIONE	RESIDUI			
		INIZIO ESERCIZIO	RISCOSSIONI	DA RISCOUTERE	TOTALI
41101	Alienazione di immobili	189.113.050	0	189.113.050	189.113.050
CAT 11	Alienazione di immobili e diritti reali	189.113.050	0	189.113.050	189.113.050
41201	Alienazione o permuta di impianti attrezzature e macchinari	30.108.330	3.333.330	26.775.000	30.108.330
CAT 12	Alienazioni di immobilizzazioni tecniche	30.108.330	3.333.330	26.775.000	30.108.330
41301	Realizzo titoli emessi o garantiti dallo Stato	0	0	0	0
41302	Realizzo di titoli azionari e partecipazioni	16.635.000.000	16.635.000.000	0	16.635.000.000
CAT 13	Realizzo di valori mobiliari	16.635.000.000	16.635.000.000	0	16.635.000.000
41401	Riscossioni di mutui	1.091.230	1.091.230	0	1.091.230
41402	Riscossione di prestiti	55.142.940.275	55.142.940.275	0	55.142.940.275
41403	Riscossione di crediti diversi	0	0	0	0
41404	Rest. di depositi a cauz. presso terzi	551.944.047	2.280.890	549.663.157	551.944.047
41405	Riscossione anticipazioni concesse al Fondo integrativo	0	0	0	0
41406	Trattenute per interessi, spese di Amministrazione, abbuoni su prestiti	15.889.473.741	15.889.473.741	0	15.889.473.741
41407	Trattenute per premio compensativo dei rischi su prestiti concessi o garantiti dall'Ente	2.627.432.738	2.627.432.738	0	2.627.432.738
CAT 14	Riscossione di crediti	74.212.882.031	73.663.218.874	549.663.157	74.212.882.031
TITOLO 4	Entrate per alienazione di beni patrimoniali e riscossione crediti	91.067.103.411	90.301.552.204	765.551.207	91.067.103.411
51501	Riscossione contributi statali su mutui	0	0	0	0
CAT 15	Trasferimenti dello Stato	0	0	0	0
51601	Riscossione contributi regionali su mutui	0	0	0	0
CAT 16	Trasferimenti dalle Regioni	0	0	0	0
51701	Riscossione contributi provinciali su mutui	0	0	0	0
CAT 17	Trasferimenti dalle Province	0	0	0	0
51801	Indennità di anzianità personale trasferito ai sensi art. 7 legge 70/75	0	0	0	0
51802	Riscossione quote di indennità di fine rapporto	19.836.817.992	43.947.692	19.792.870.300	19.836.817.992
CAT 18	Trasferimenti da altri enti del settore pubblico	19.836.817.992	43.947.692	19.792.870.300	19.836.817.992
TITOLO 5	ENTRATE DERIVANTI DA TRASFERIMENTI IN CONTO CAPITALE	19.836.817.992	43.947.692	19.792.870.300	19.836.817.992
51901	Accessione mutui	0	0	0	0
CAT 19	Accessione mutui	0	0	0	0
62001	Anticipazione fra le casse pensioni	3.840.395.748.834	3.840.395.748.834	0	3.840.395.748.834
CAT 20	Assunzione di altri debiti finanziari	3.840.395.748.834	3.840.395.748.834	0	3.840.395.748.834
TITOLO 6	ACCENSIONE DI PRESTITI	3.840.395.748.834	3.840.395.748.834	0	3.840.395.748.834
	TOTALE ENTRATE IN CONTO CAPITALE	3.951.299.670.237	3.930.741.248.730	20.558.421.507	3.951.299.670.237
72201	Ritenute Erariali	2.959.945.753	2.959.945.753	0	2.959.945.753
72202	Ritenute Previdenziali ed Assistenziali	1.135.153.366	1.135.153.366	0	1.135.153.366
72203	Trattenute ed introiti per conto terzi	29.731.138	29.731.138	0	29.731.138
72204	Recupero di somme pagate per conto terzi	399.816.076	315.758.076	84.058.000	399.816.076
72205	Recupero somme anticipate al personale	77.658.352	77.206.800	451.552	77.658.352
72206	Ritenute diverse	179.583.000	179.583.000	0	179.583.000
72207	Partite Sospese	337.337.646.979	164.239.130.988	173.098.515.991	337.337.646.979
72208	Credito delle Tesorerie provinciali	0	0	0	0
72209	Interessi su titoli fondi elargizione orfani	0	0	0	0




VARIAZIONI DEI RESIDUI		CASSA		DIFF. RISPETTO ALLE PREVISIONI		RESIDUI AL TERMINE DELL'ESERCIZIO
IN PIU'	IN MENO	PREVISIONI	RISCOSSIONI	IN PIU'	IN MENO	
0	0	200.035.000.000	0	0	200.035.000.000	251.623.050
0	0	200.035.000.000	0	0	200.035.000.000	251.623.050
0	0	45.000.000	20.733.330	9.400.000	33.666.670	26.775.000
0	0	45.000.000	20.733.330	9.400.000	33.666.670	26.775.000
0	0	2.533.705.000.000	1.660.631.073.331	1.067.111.305.335	1.940.185.232.004	0
0	0	235.000.000	16.870.000.000	16.635.000.000	0	0
0	0	2.533.940.000.000	1.677.501.073.331	1.083.746.305.335	1.940.185.232.004	0
0	0	189.488.000.000	203.421.559.312	36.312.398.426	22.378.839.114	9.723.417.072
0	0	1.467.312.000.000	1.409.056.958.853	69.425.522.190	127.680.563.337	15.116.142.261
0	0	101.000.000	62.522.425	0	38.477.575	0
0	0	206.000.000	35.290.094	0	170.709.906	549.663.157
0	0	7.121.000.000	3.530.000.000	30.000.000	3.621.000.000	0
0	0	195.485.000.000	177.121.983.313	96.243.712	18.469.260.399	13.389.751.134
0	0	23.584.000.000	22.377.518.282	288.731.184	1.495.212.902	1.893.211.092
0	0	1.883.297.000.000	1.815.605.832.279	106.152.895.512	173.844.063.233	40.672.184.716
0	0	4.617.317.000.000	3.493.127.638.940	1.189.908.600.847	2.314.097.961.907	40.000.582.700
0	0	24.885.000.000	2.757.327.535	0	22.127.672.465	0
0	0	24.885.000.000	2.757.327.535	0	22.127.672.465	0
0	0	20.703.000.000	9.494.404.778	976.450.685	12.185.045.907	0
0	0	20.703.000.000	9.494.404.778	976.450.685	12.185.045.907	0
0	0	0	0	0	0	0
0	0	0	0	0	0	0
0	0	250.000.000	108.916.812	0	141.083.188	0
0	0	237.000.000	43.947.692	0	193.052.308	19.792.870.300
0	0	487.000.000	152.864.504	0	334.135.496	19.792.870.300
0	0	46.075.000.000	12.404.596.817	976.450.685	34.646.853.868	19.792.870.300
0	0	0	0	0	0	0
0	0	0	0	0	0	0
0	0	1.002.188.000.000	5.314.367.900.137	4.375.438.900.137	63.259.000.000	1.473.972.151.305
0	0	1.002.188.000.000	5.314.367.900.137	4.375.438.900.137	63.259.000.000	1.473.972.151.305
0	0	1.002.188.000.000	5.314.367.900.137	4.375.438.900.137	63.259.000.000	1.473.972.151.305
0	0	5.655.580.000.000	3.819.900.135.894	5.566.323.951.669	2.412.003.815.775	1.534.715.604.371
0	0	4.164.573.000.000	745.492.781.359	7.147.919.347	3.426.228.137.988	277.263.556
0	0	57.087.000.000	50.389.460.196	1.469.771.014	8.167.310.818	30.611.416
0	0	25.338.000.000	4.984.414.187	410.245.027	20.763.830.840	7.086.480
0	0	2.919.000.000	562.318.214	0	2.356.681.786	107.484.000
0	0	100.000.000	386.301.728	386.301.728	100.000.000	481.552
0	0	100.000.000	1.203.040.421	1.203.040.421	100.000.000	0
0	0	2.956.559.000.000	620.302.764.954	290.580.919.700	2.626.837.154.746	1.275.433.639.401
0	0	1.500.000.000.000	23.656.254.576.611	22.156.254.576.611	0	0
0	0	0	500	500	0	0

CODICE	DESCRIZIONE	PREVISIONI			
		INIZIALI	IN PIU'	IN MENO	DEFINITIVE
	TOTALE PARTITE DI GIRO				
72210	Indennità integrativa speciale al personale in quiescenza (ex gestione assistenza sanitaria)	37.170.000.000	2.030.000.000	0	39.200.000.000
72211	Gestione P.I.C. Ministero del lavoro CEE	0	0	0	0
72212	Ritenute erariali personale INPDAP	0	0	0	0
72213	Partite sospese INPDAP	0	0	0	0
CAT 22	Entrate aventi natura di partite di giro	7.092.595.000.000	1.064.817.000.000	0	8.157.412.000.000
TITOLO 7	PARTITE DI GIRO	7.092.595.000.000	1.064.817.000.000	0	8.157.412.000.000
	TOTALE PARTITE DI GIRO	7.092.595.000.000	1.064.817.000.000	0	8.157.412.000.000

COMPETENZA			DIFF. RISPETTO ALLE PREVISIONI	
RISCOSSIONI	DA RISCOUTERE	TOTALE	IN PIU	IN MENO
0	37.976.230.200	37.976.230.200	0	1.223.769.800
0	0	0	0	0
0	0	0	0	0
0	0	0	0	0
24 910.639.149.049	1.140.649.741.062	26.051.288.890.111	23.535.017.466.752	5.641.140.576.641
24 910.639.149.049	1.140.649.741.062	26.051.288.890.111	23.535.017.466.752	5.641.140.576.641
24 910.639.149.049	1.140.649.741.062	26.051.288.890.111	23.535.017.466.752	5.641.140.576.641

CODICE	DESCRIZIONE	RESIDUI			
		INIZIO ESERCIZIO	RISCOSSIONI	DA RISCOUTERE	TOTALI
	Indennità integrativa speciale al personale in quiescenza (ex gestione assistenza sanitaria)	186.369.474.504	0	186.369.474.504	186.369.474.504
72210		0	0	0	0
72211	Gestione P.I.C. Ministero del lavoro CEE	0	0	0	0
72212	Ritenute erariali personale INPDAP	0	0	0	0
72213	Partite sospese INPDAP	0	0	0	0
CAT 22	Entrate avanzi natura di partite di giro	528.489.039.168	168.936.509.121	359.552.530.047	528.489.039.168
TITOLO 7	PARTITE DI GIRO	528.489.039.168	168.936.509.121	359.552.530.047	528.489.039.168
	TOTALE PARTITE DI GIRO	528.489.039.168	168.936.509.121	359.552.530.047	528.489.039.168

VARIAZIONI DEI RESIDUI		CASSA		DIFF. RISPETTO ALLE PREVISIONI		RESIDUI AL TERMINE DELL'ESERCIZIO
IN PIU'	IN MENO	PREVISIONI	RISCOSSIONI	IN PIU'	IN MENO	
0	0	51.657.000.000	0	0	51.657.000.000	224.345.704.704
0	0	0	0	0	0	0
0	0	0	0	0	0	0
0	0	0	0	0	0	0
0	0	8.758.333.000.000	25.079.575.658.170	22.457.452.774.348	6.136.210.116.178	1.500.202.271.109
0	0	8.758.333.000.000	25.079.575.658.170	22.457.452.774.348	6.136.210.116.178	1.500.202.271.109
0	0	8.758.333.000.000	25.079.575.658.170	22.457.452.774.348	6.136.210.116.178	1.500.202.271.109

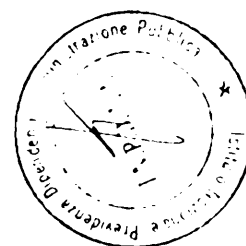


CODICE	DESCRIZIONE	PREVISIONI			
		INIZIALI	IN PIU'	IN ADESO	DEFINITIVE
	RIEPILOGO TITOLI				
	TITOLO 1	23.772.025.000.000	203.380.000.000	20.000.000	23.975.585.000.000
	TITOLO 2	1.477.830.000.000	216.555.000.000	0	1.694.385.000.000
	TITOLO 3	2.326.763.000.000	107.921.000.000	33.904.750.000	2.400.779.250.000
	TITOLO 4	5.216.632.000.000	177.191.000.000	3.212.000.000	5.390.611.000.000
	TITOLO 5	39.245.000.000	1.888.000.000	0	41.133.000.000
	TITOLO 6	1.226.415.000.000	87.250.000.000	301.226.000.000	1.012.439.000.000
	TITOLO 7	7.092.595.000.000	1.064.817.000.000	0	8.157.412.000.000
	TOTALE ENTRATE	41.151.505.000.000	1.859.202.000.000	338.362.750.000	42.672.344.250.000
	AVANZO DI AMMINISTRAZIONE	109.369.133.297	138.204.356.567	2.984.174.433	244.589.315.431
	FONDO INIZIALE DI CASSA	0	0	0	0
	DISAVANZO FINANZIARIO	0	0	0	0
	TOTALE A PAREG.	41.260.874.133.297	1.997.406.356.567	341.346.924.433	42.916.933.565.431

COMPETENZA			DIFF. RISPETTO ALLE PREVISIONI	
RISCOSSIONI	DA RISCOUTERE	TOTALI	IN PIU'	IN MENO
19.924.734.728.418	3.726.546.593.443	23.651.281.321.861	207.251.126.936	531.554.805.075
170.968.630.644	680.528.168.741	851.496.799.385	11.729.235.706	854.617.436.321
1.875.914.555.389	254.806.476.450	2.130.721.031.839	403.471.561.130	673.529.779.291
3.402.826.086.736	40.185.031.559	3.443.011.118.295	1.144.072.126.894	3.091.672.008.599
12.360.649.125	0	12.360.649.125	1.024.321.319	29.796.672.194
1.473.972.151.303	1.473.972.151.305	2.947.944.302.608	2.009.015.302.608	73.510.000.000
24.910.639.149.049	1.140.649.741.062	26.051.288.890.111	23.535.017.466.752	5.641.140.576.641
51.771.415.950.664	7.316.688.162.560	59.088.104.113.224	27.311.581.141.345	10.895.821.278.121
0	0	0	0	0
0	0	0	0	0
0	0	0	0	0
51.771.415.950.664	7.316.688.162.560	3.463.066.733.724	3.671.697.429	0
		62.551.170.866.948	27.315.252.838.774	10.895.821.278.121

CODICE	DESCRIZIONE	RESIDUI			TOTALI
		INIZIALE	RISCOSSIONI	DA RESCUOTERE	
	RIEPILOGO TITOLI	3.437.094.933.785	2.889.971.169.588	397.370.313.443	3.287.341.483.031
	TITOLO 1	50.542.870.641	30.322.109.510	20.187.965.506	50.510.075.016
	TITOLO 2	755.778.700.241	488.807.698.699	266.858.935.470	755.666.634.169
	TITOLO 3	91.067.103.411	90.301.552.204	765.551.207	91.067.103.411
	TITOLO 4	19.836.817.992	43.947.692	19.792.870.300	19.836.817.992
	TITOLO 5	3.840.395.748.834	3.840.395.748.834	0	3.840.395.748.834
	TITOLO 6	528.489.039.168	168.936.509.121	359.552.530.047	528.489.039.168
	TITOLO 7	8.723.205.214.072	7.508.778.735.648	1.064.528.165.973	8.573.306.901.621
	TOTALE ENTRATE	0	0	0	0
	AVANZO DI AMMINISTRAZIONE	0	0	0	0
	FONDO INIZIALE DI CASSA	0	0	0	0
	DISAVANZO FINANZIARIO	0	0	0	0
	TOTALE A PAREG.	8.723.205.214.072	7.508.778.735.648	1.064.528.165.973	8.573.306.901.621

VARIAZIONI DEI RESIDUI		CASSA		DIFF. RISPETTO ALLE PREVISIONI		RESIDUI AL TERMINE DELL'ESERCIZIO
IN PIU'	IN MENO	PREVISIONI	RISCOSSIONE	IN PIU'	IN MENO	
0	149.753.450.754	24.331.987.000.000	22.814.705.898.006	561.000.231.823	2.078.281.333.817	4.123.916.906.886
0	32.795.625	1.533.427.000.000	201.290.740.154	16.601.768.037	1.348.738.027.833	700.716.134.247
0	112.066.072	2.419.628.250.000	2.364.722.254.088	581.015.927.620	635.921.923.532	521.665.411.920
0	0	4.617.317.000.000	3.493.127.638.940	1.189.908.600.847	2.314.097.961.907	40.950.582.766
0	0	46.075.000.000	12.404.596.817	976.450.685	34.646.853.868	19.792.870.300
0	0	1.002.188.000.000	5.314.367.900.137	4.375.438.900.137	63.259.000.000	1.473.972.151.305
0	0	8.758.333.000.000	25.079.575.658.170	22.457.452.774.348	6.136.210.116.178	1.500.202.271.109
0	149.898.312.451	42.708.955.250.000	59.280.194.686.312	29.182.394.653.497	12.611.155.217.185	8.381.216.328.533
0	0	0	0	0	0	0
0	0	6.914.397.004.396	6.914.398.903.524	1.899.128	0	0
0	0	0	0	0	0	0
0	149.898.312.451	49.623.352.254.396	66.194.593.539.836	29.182.396.552.625	12.611.155.217.185	8.381.216.328.533



BILANCIO CONSUNTIVO ESERCIZIO 1995

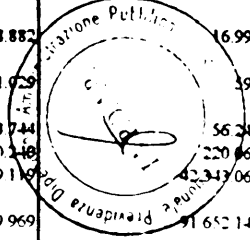
CODICE	DESCRIZIONE	PREVISIONI			
		INIZIALI	IN PIU'	IN MENO	DEFINITIVE
10101	Assegni fissi alla Presidenza	270.000.000	0	83.000.000	187.000.000
10102	Compensi ai componenti gli Organi di Amministrazione	1.136.000.000	574.000.000	0	1.710.000.000
10103	Compensi ai componenti Collegio dei Sindaci	776.000.000	419.000.000	0	1.195.000.000
10104	Indennità e rimborsi agli Organi di Amministrazione e di Revisione	344.000.000	121.000.000	0	465.000.000
CAT 01	Spese per gli organi dell'ente	2.526.000.000	1.114.000.000	83.000.000	3.557.000.000
10201	Stipendi ed altri assegni fissi al personale	171.715.000.000	1.279.000.000	0	172.994.000.000
10202	Compensi straordinario, incentivo, produttività, turni pomerid., notturni e festivi	78.836.000.000	1.069.000.000	0	79.905.000.000
10203	Indennità e rimborso spese trasporto per missioni	4.254.000.000	0	0	4.254.000.000
10204	Indennità e rimborso spese trasporto per trasferimento	1.200.000.000	0	450.000.000	750.000.000
10205	Oneri per rinnovi contrattuali	4.320.000.000	1.478.000.000	0	5.798.000.000
10206	Oneri previdenziali ed assistenziali a carico dell'Ente	48.702.000.000	4.472.000.000	0	53.174.000.000
10207	Oneri per il personale comandato presso l'Istituto	200.000.000	150.000.000	0	350.000.000
10208	Spese per la formazione ed addestramento del personale	1.230.000.000	0	600.000.000	630.000.000
10209	Rimborsi e spese varie al personale	130.000.000	0	0	130.000.000
CAT 02	Oneri per il personale in attività di servizio	310.587.000.000	8.448.000.000	1.050.000.000	317.985.000.000
10301	Indennità integrativa speciale al personale in quiescenza	12.390.000.000	1.400.000.000	0	13.790.000.000
10302	Pensioni a carico dell'Istituto	300.000.000	0	0	300.000.000
10303	Oneri per valori capitali a copertura dei benefici pensionistici a favore del personale dell'Istituto (Legge 336/70, 324/71)	150.000.000	0	0	150.000.000
CAT 03	Oneri per il personale in quiescenza	12.840.000.000	1.400.000.000	0	14.240.000.000
10401	Acquisto libri, pubblicazioni tecniche quotidiane e riviste	390.000.000	15.000.000	0	405.000.000
10402	Noleggio elaboratori elettronici, apparecchiature ausiliarie e relativa assistenza tecnico-specialistica (software)	7.655.000.000	0	0	7.655.000.000
10403	Lavori commessi a terzi (service)	3.850.000.000	0	0	3.850.000.000
10404	Stampati, nastri magnetici ed altro materiale di consumo per l'elaborazione automatica dei dati	988.000.000	0	0	988.000.000
10405	Manutenzione apparecchiature connesse con l'elaborazione automatica dei dati	63.965.000.000	0	33.965.000.000	30.000.000.000
10406	Spese per l'accesso ai sistemi informativi di altri organismi	303.000.000	0	0	303.000.000
10407	Stampa modelli, acquisto cancelleria, ed altro materiale di consumo	5.150.000.000	0	0	5.150.000.000
10408	Postali, telegrafiche e telefoniche	20.759.000.000	2.000.000.000	0	22.759.000.000
10409	Spese per illumin. forza motrice ed acqua	5.846.000.000	0	0	5.846.000.000
10410	Spese per il riscaldamento e condizionamento d'aria	6.059.000.000	0	0	6.059.000.000
10411	Spese per pulizia ed igiene dei locali adibiti ed uffici	12.104.000.000	0	0	12.104.000.000

USCITE

COMPETENZA			DIFF. RISPETTO ALLE PREVISIONI	
PAGAMENTI	DA PAGARE	TOTALI	IN PIU'	IN MENO
177.583.336	0	177.583.336	685.094	10.101.758
639.212.685	0	639.212.685	351.567	1.071.138.882
953.718.584	0	953.718.584	524.545	241.805.961
200.666.161	0	200.666.161	110.366	264.444.205
1.971.130.766	0	1.971.130.766	1.671.572	1.537.490.806
128.589.712.873	35.376.705.730	163.966.418.603	8.103.052.095	17.130.633.495
22.403.048.068	57.501.951.932	79.905.000.000	1.899.672	1.899.672
2.575.912.228	1.264.609.860	3.840.522.088	0	413.477.912
151.899.735	468.000.000	619.899.735	340.945	130.441.210
2.600.020.895	399.426.563	2.999.447.458	0	2.798.552.542
49.192.370.193	2.870.172.222	52.062.542.415	1.447.279.407	2.558.736.992
120.704.746	184.879.780	305.584.526	168.071	44.583.545
166.113.600	434.956.647	601.070.247	330.589	29.260.342
1.375.432	81.462.240	82.837.672	303.011	47.465.339
205.801.157.770	98.582.164.974	304.383.322.744	9.553.373.793	23.155.051.049
13.629.743.936	0	13.629.743.936	0	160.256.064
0	0	0	0	300.000.000
87.907.020	0	87.907.020	0	62.092.980
13.717.650.956	0	13.717.650.956	0	522.349.044
157.129.518	234.580.362	421.709.880	16.709.880	0
356.887.682	1.674.507.210	2.061.394.892	0	5.593.605.108
676.261.347	263.260.963	939.522.315	0	2.910.477.685
240.297.495	709.363.317	949.660.812	522.313	38.861.501
4.841.844.498	11.474.325.387	16.316.169.885	0	13.683.830.115
5.815.681	0	5.815.681	3.199	297.187.518
1.321.421.763	2.241.559.452	3.562.981.215	0	1.587.018.785
16.263.844.859	5.263.722.935	21.527.567.794	0	1.231.432.206
3.006.311.288	218.517.866	3.224.829.154	0	2.621.170.846
1.680.956.345	589.578.218	2.270.534.563	0	3.788.465.437
5.687.755.374	1.823.274.585	7.511.029.959	0	4.592.970.041

CODICE	DESCRIZIONE	RESIDUI			
		INIZIO ESERCIZIO	PAGAMENTI	DA PAGARE	TOTALI
10101	Assegni fissi alla Presidenza	311.802.572	165.582.001	146.220.571	311.802.572
10102	Compensi ai componenti gli Organi di Amministrazione	16.997.559	0	16.997.559	16.997.559
10103	Compensi ai componenti Collegio dei Sindaci	152.322.460	151.722.606	599.854	152.322.460
10104	Indennità e rimborsi agli Organi di Amministrazione e di Revisione	71.855.394	15.610.461	56.244.933	71.855.394
CAT 01	Spese per gli organi dell'ente	552.977.985	332.915.068	220.062.917	552.977.985
10201	Stipendi ed altri assegni fissi al personale	32.754.908.520	25.788.550.995	6.966.357.525	32.754.908.520
10202	Compensi straordinario, incentivo, produttività, turni pomerid., notturni e festivi	50.778.775.806	16.628.581.963	34.150.193.843	50.778.775.806
10203	Indennità e rimborso spese trasporto per missioni	279.983.751	186.451.722	87.551.917	279.983.751
10204	Indennità e rimborso spese trasporto per trasferimento	0	0	0	0
10205	Oneri per rinnovi contrattuali	0	0	0	0
10206	Oneri previdenziali ed assistenziali a carico dell'Ente	384.304.736	15.604.485	368.700.251	384.304.736
10207	Oneri per il personale comandato presso l'Istituto	108.482.702	557.625	107.925.077	108.482.702
10208	Spese per la formazione ed addestramento del personale	1.116.677.430	80.203.268	1.033.499.162	1.116.677.430
10209	Rimborsi e spese varie al personale	0	0	0	0
CAT 02	Oneri per il personale in attività di servizio	85.423.132.945	42.699.950.058	42.714.227.775	85.414.177.833
10301	Indennità integrativa speciale al personale in quiescenza	0	0	0	0
10302	Pensioni a carico dell'Istituto	471.145.525	90.476.190	380.669.335	471.145.525
10303	Oneri per valori capitali a copertura dei benefici pensionistici a favore del personale dell'Istituto (Legge 336/70, 824/71)	0	0	0	0
CAT 03	Oneri per il personale in quiescenza	471.145.525	90.476.190	380.669.335	471.145.525
10401	Acquisto libri, pubblicazioni tecniche quotidiane e riviste	396.528.190	44.207.669	194.213.011	396.528.190
10402	Noleggio elaboratori elettronici, apparecchiature ausiliarie e relativa assistenza tecnico-specialistica (software)	488.758.908	357.918.800	130.840.108	488.758.908
10403	Lavori commessi a terzi (service)	2.791.549.193	820.071.805	1.971.477.388	2.791.549.193
10404	Stampati, nastri magnetici ed altro materiale di consumo per l'elaborazione automatica dei dati	49.001.820	48.122.291	879.529	49.001.820
10405	Mantenimento apparecchiature connesse con l'elaborazione automatica dei dati	45.624.866.094	7.948.909.612	37.675.956.482	45.624.866.094
10406	Spese per l'accesso ai sistemi informativi di altri organismi	0	0	0	0
10407	Stampa modelli, acquisto cancelleria, ed altro materiale di consumo	1.657.462.713	877.281.328	744.676.193	1.657.462.713
10408	Postali, telegrafiche e telefoniche	2.681.597.653	624.372.968	2.057.224.685	2.681.597.653
10409	Spese per illum.ne. forza motrice ed acqua	1.036.258.282	284.531.597	751.726.685	1.036.258.282
10410	Spese per il riscaldamento e condizionamento d'aria	1.804.093.222	1.157.279.601	646.813.621	1.804.093.222
10411	Spese per pulizia ed igiene dei locali adibiti ed uffici	2.780.270.216	1.343.125.105	1.437.145.111	2.780.270.216

VARIANZI		CASSA		DIFF. RISPETTO ALLE PREVISIONI		RESIDUI AL TERMINE DELL'ESERCIZIO
IN PIU'	IN MENO	PREVISIONI	PAGAMENTI	IN PIU'	IN MENO	
0	0	345.000.000	343.165.337	69.561.922	71.396.585	146.220.571
0	0	1.726.000.000	639.212.685	351.567	1.087.138.882	16.997.559
0	0	1.322.000.000	1.105.441.190	862.219	217.421.029	399.854
0	0	502.000.000	216.276.622	110.366	285.833.744	56.244.933
0	0	3.895.000.000	2.304.095.834	70.886.074	1.661.790.248	220.862.917
0	0	199.767.000.000	154.378.263.868	2.005.962.987	47.394.699.187	42.347.063.255
0	0	107.359.000.000	39.031.630.031	0	68.327.369.969	91.652.145.775
0	5.980.112	4.463.000.000	2.762.363.950	0	1.700.636.050	1.352.161.777
0	0	748.000.000	151.899.735	83.545	596.181.810	468.000.000
0	0	5.798.000.000	2.600.020.895	0	3.197.979.105	399.426.563
0	0	52.379.000.000	49.207.974.678	1.761.564.379	4.912.589.701	3.238.872.473
0	0	477.000.000	121.262.371	66.388	355.804.017	292.804.857
0	2.975.000	1.438.000.000	246.316.868	91.362	1.191.774.494	1.468.455.809
0	0	171.000.000	1.375.432	5.032	169.629.600	81.462.240
0	8.955.112	372.600.000.000	248.501.107.828	3.767.773.693	127.866.665.865	141.296.392.749
0	0	13.790.000.000	13.629.743.936	0	160.256.064	0
0	0	481.000.000	90.476.190	0	390.523.810	380.669.335
0	0	150.000.000	87.907.020	0	62.092.980	0
0	0	14.421.000.000	13.808.127.146	0	612.872.854	380.669.335
0	158.107.510	557.000.000	231.337.187	102.921	325.765.734	428.793.373
0	0	13.835.000.000	744.806.482	0	13.090.193.518	1.805.347.318
0	0	6.749.000.000	1.496.333.152	0	5.252.666.848	2.234.738.356
0	0	1.289.000.000	288.419.785	132.164	1.000.712.378	710.242.846
0	0	72.540.000.000	12.790.754.110	0	59.749.245.890	49.150.281.869
0	0	473.000.000	5.815.681	3.199	467.187.518	0
0	35.505.192	6.945.000.000	2.198.703.091	0	4.746.296.909	2.986.235.645
0	0	28.540.000.000	16.888.217.827	0	11.651.782.173	7.320.947.620
0	0	7.223.000.000	3.290.842.885	0	3.932.157.115	970.244.551
0	0	7.012.000.000	2.838.235.946	0	4.173.764.054	1.236.391.839
0	0	13.769.000.000	7.030.880.479	0	6.738.119.521	3.260.419.696

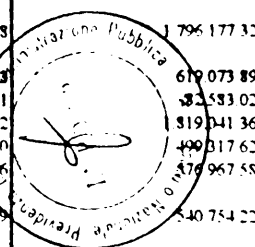


CODICE	DESCRIZIONE	PREVISIONI			
		INIZIALI	IN PIU'	IN MENO	DEFINITIVE
10412	Spese per il facchinaggio, trasporti e spedizioni varie	4.158.000.000	0	0	4.158.000.000
10413	Manutenzione e noleggio di apparecchiature, mobili ed attrezzature	3.253.000.000	0	0	3.253.000.000
10414	Manutenzione, noleggio ed esercizio mezzi di trasporto	520.000.000	400.000.000	0	920.000.000
10415	Oneri di rappresentanza	122.000.000	0	0	122.000.000
10416	Spese di vigilanza	4.414.000.000	0	0	4.414.000.000
10417	Spese per il vestiario al personale	505.000.000	100.000.000	0	605.000.000
10418	Premi di assicurazione	6.412.000.000	0	0	6.412.000.000
10419	Fitto ed oneri accessori di locali adibiti ad ufficio	10.796.000.000	0	0	10.796.000.000
10420	Spese di manutenzione e di adattamento stabili strumentali	19.492.000.000	1.960.000.000	0	21.452.000.000
10421	Spese per l'organizzazione e la partecipazione a convegni, congressi e conferenze, mostre ed altre manifestazioni	1.208.000.000	0	0	1.208.000.000
10422	Spese accertamenti sanitari ai dipendenti	280.000.000	0	0	280.000.000
10423	Spese per i servizi svolti da altri enti ed organismi nazionali per l'accertamento e riscossione dei contributi e per l'erogazione delle prestazioni e per l'amministrazione del patrimonio	18.643.000.000	417.826.000.000	240.000.000.000	196.469.000.000
10424	Compensi, rimborsi ed onorari per commissioni e speciali incarichi	3.707.000.000	1.649.000.000	600.000.000	4.756.000.000
10425	Spese per erogazioni pubblicitarie ai sensi dell'art. 13 della legge 416/81	2.360.000.000	0	0	2.360.000.000
10426	Spese per il servizio di mensa, asilo nido e per il trasporto collettivo del personale	5.480.000.000	0	0	5.480.000.000
10427	Spese per visite mediche di controllo agli iscritti in attuazione art.13 Legge 27/1991	1.400.000.000	354.000.000	0	1.754.000.000
10428	Spese pubblicazioni a cura dell'Istituto	436.000.000	450.000.000	0	886.000.000
10429	Spese casuali e varie	734.000.000	0	0	734.000.000
10430	Spese gestione stabili da reddito (pulizia, custodia, portieri, acqua, riscaldamento, ass. illuminaz., ecc.)	126.177.000.000	33.256.000.000	1.000.000.000	158.433.000.000
10431	Spese per la manutenzione e adattamento degli stabili da reddito	92.030.000.000	21.595.000.000	0	113.625.000.000
10432	Contributi e quote associative ad istituzioni svolgenti attività attinenti ai compiti dell'Istituto	50.000.000	0	0	50.000.000
10433	Spese connesse all'alienazione del patrimonio immobiliare	10.000.000.000	0	0	10.000.000.000
10434	Compensi rimborsi ed onorari per commissioni e speciali incarichi che riguardano l'INPDAP nel suo insieme	0	1.000.000.000	0	1.000.000.000
10435	Spese per comunicazioni istituzionali	0	0	0	0
10436	Spese promozione dell'immagine dell'Istituto	0	0	0	0
CAT 04	Spese per l'acquisto di beni di consumo e servizi	439.247.000.000	480.605.000.000	275.566.000.000	644.288.000.000
10501	Pensioni e relativi trattamenti	17.874.200.000.000	814.000.000.000	0	18.688.200.000.000
10502	Indennità una tantum	120.100.000.000	9.547.000.000	40.000.000.000	89.647.000.000
10503	Indennità di buonauscita	8.359.500.000.000	0	397.500.000.000	7.962.000.000.000
10504	Assegni vitalizi Fond. previdenza	371.000.000	1.000.000.000	880.000.000	491.000.000

COMPETENZA			DIFF. RISPETTO ALLE PREVISIONI	
PAGAMENTI	DA PAGARE	TOTALI	IN PIU'	IN MENO
970 070 163	345.175.629	1.315.245.797	0	2.842.754.203
1.141.603.959	493.506.067	1.635.110.026	0	1.617.889.974
269.687.314	395.451.898	665.139.212	365.827	255.226.615
10.486.460	77.658.580	88.145.040	322.426	34.177.386
1.058.355.724	1.507.418.050	2.565.803.774	0	1.348.196.226
3.198.900	410.054.000	413.252.900	227.289	191.974.389
1.446.009.514	101.702.111	1.547.711.625	0	4.864.288.375
859.232.223	140.705.504	999.937.727	0	9.796.062.273
6.185.388.626	11.408.247.354	17.593.635.980	0	3.858.364.020
204.172.172	762.717.375	966.889.547	531.789	241.642.242
50.082.627	172.302.746	222.385.373	122.312	57.736.939
3.073.569.484	158.107.923.888	161.181.493.372	13.088.223.969	48.375.730.597
2.810.590.225	1.761.399.167	4.571.989.392	90.368.517	274.379.125
128.505.619	1.770.972.434	1.899.478.053	322.911	460.844.858
2.611.603.770	880.713.912	3.492.317.682	0	1.987.682.318
675.587.910	1.078.412.090	1.754.000.000	342.995.000	342.995.000
275.350.844	322.010.333	597.361.177	328.548	288.967.371
250.374.830	193.076.542	443.451.372	243.899	290.792.527
119.196.774.545	8.905.438.883	128.102.213.428	10.958.824	30.341.745.396
34.204.598.680	30.371.620.564	64.576.219.244	17.733	49.048.498.489
235.688	0	235.688	862	49.765.174
0	0	0	0	10.000.000.000
459.057.596	371.615.435	830.673.031	456.859	169.803.528
0	0	0	0	0
0	0	0	0	0
210.183.373.028	244.070.812.862	454.254.185.890	13.552.722.157	203.584.536.267
18.919.136.392.252	0	18.919.136.392.252	232.146.973.832	1.210.581.580
78.776.856.563	5.393.108.796	84.169.965.359	1.027.049.805	6.504.084.446
6.920.515.177.721	1.041.027.674.569	7.961.042.852.290	131.038.435	1.088.186.148
324.074.224	63.301.617	387.375.841	0	103.624.159

CODICE	DESCRIZIONE	RESIDUI			
		INIZIO ESERCIZIO	PAGAMENTI	DA PAGARE	TOTALI
10412	Spese per il facchinaggio, trasporti e spedizioni varie	1.623.133.660	665.004.114	633.179.546	1.298.183.660
10413	Mantenzione e noleggio di apparecchiature, mobili ed attrezzature	1.911.593.022	608.921.763	1.302.671.259	1.911.593.022
10414	Mantenzione, noleggio ed esercizio mezzi di trasporto	256.768.483	29.146.491	223.621.992	252.768.483
10415	Oneri di rappresentanza	12.102.625	7.178.185	4.924.440	12.102.625
10416	Spese di vigilanza	501.141.627	189.518.314	311.623.313	501.141.627
10417	Spese per il vestiario al personale	94.010.755	4.747.130	89.263.625	94.010.755
10418	Premi di assicurazione	475.265.469	0	475.265.469	475.265.469
10419	Fitto ed oneri accessori di locali adibiti ad ufficio	9.618.255.684	9.216.256.968	400.048.716	9.616.305.684
10420	Spese di manutenzione e di adattamento stabili strumentali	7.732.832.925	1.936.507.997	5.721.895.100	7.658.403.097
10421	Spese per l'organizzazione e la partecipazione a convegni, congressi e conferenze, mostre ed altre manifestazioni	307.134.064	37.944.820	265.589.244	306.534.064
10422	Spese accertamenti sanitari ai dipendenti	41.954.656	1.702.800	40.251.856	41.954.656
10423	Spese per i servizi svolti da altri enti ed organismi nazionali per l'accertamento e riscossione dei contributi e per l'erogazione delle prestazioni e per l'amministrazione del patrimonio	425.102.649	317.168	424.785.481	425.102.649
10424	Compensi, rimborsi ed onorari per commissioni e speciali incarichi	3.810.172.832	659.100.702	3.130.863.198	3.789.963.900
10425	Spese per erogazioni pubblicitarie ai sensi dell'art. 13 della legge 416/81	853.032.612	81.542.029	771.490.583	853.032.612
10426	Spese per il servizio di mensa, asili nido e per il trasporto collettivo del personale	1.171.503.326	822.113.331	349.389.995	1.171.503.326
10427	Spese per visite mediche di controllo agli iscritti in situazione art. 13 Legge 27/1991	300.000.000	292.979.845	7.020.155	300.000.000
10428	Spese pubblicazioni a cura dell'Istituto	393.222.897	62.901.253	318.231.644	381.132.897
10429	Spese casuali e varie	263.375.190	45.718.806	217.656.384	263.375.190
10430	Spese gestione stabili da reddito (pulizia, custodia, portieri, acqua, riscaldamento, ass., illuminaz., ecc.)	27.802.806.703	6.959.323.814	20.843.482.889	27.802.806.703
10431	Spese per la manutenzione e adattamento degli stabili da reddito	108.854.465.865	20.062.619.989	88.704.819.830	108.767.439.819
10432	Contributi e quote associative ad istituzioni svolgenti attività attinenti ai compiti dell'Istituto	0	0	0	0
10433	Spese connesse all'alienazione del patrimonio immobiliare	0	0	0	0
10434	Compensi, rimborsi ed onorari per commissioni e speciali incarichi che riguardano l'INPDAP nel suo insieme	0	0	0	0
10435	Spese per comunicazioni istituzionali	0	0	0	0
10436	Spese promozione dell'immagine dell'Istituto	0	0	0	0
CAT 04	Spese per l'acquisto di beni di consumo e servizi	225.758.261.333	55.189.366.295	169.850.027.532	225.039.393.827
10501	Pensioni e relativi trattamenti	2.034.176.224	0	2.034.176.224	2.034.176.224
10502	Indennità una tantum	0	0	0	0
10503	Indennità di buona uscita	604.199.100.419	600.826.054.799	3.373.045.620	604.199.100.419
10504	Assegni vitalizi Fondo previdenza	75.161.469	5.293.150	70.868.319	75.161.469

VARIAZIONI DEI RESIDUI		CASSA		DIFF. RISPETTO ALLE PREVISIONI		RESIDUI AL TERMINE DELL'ESERCIZIO
IN PIU'	IN MENO	PREVISIONI	PAGAMENTI	IN PIU'	IN MENO	
0	324.950.000	5.537.000.000	1.635.074.282	0	3.901.925.718	978.355.175
0	0	4.763.000.000	1.750.525.722	0	3.012.474.278	1.796.177.326
0	4.000.000	1.163.000.000	298.833.805	148.323	864.314.223	619.073.890
0	0	124.000.000	17.664.645	63.736	106.399.091	32.533.020
0	0	4.842.000.000	1.247.904.038	0	3.594.095.962	319.041.363
0	0	669.000.000	79.46.030	1.760	661.053.730	499.317.625
0	0	6.838.000.000	1.446.009.514	0	5.391.990.486	376.967.554
0	1.950.000	20.209.000.000	10.075.489.191	0	10.133.510.809	540.754.220
0	74.429.825	27.687.000.000	8.121.896.623	0	19.565.103.377	17.130.142.454
0	600.000	1.310.000.000	242.116.992	112.294	1.067.993.302	1.031.306.619
0	0	340.000.000	51.785.427	27.545	288.242.118	212.554.602
0	0	202.169.000.000	3.073.886.652	0	199.095.113.348	158.532.709.369
0	20.208.932	5.883.000.000	3.469.690.927	0	2.413.309.073	4.892.262.365
0	0	2.929.000.000	210.047.648	21.846	2.718.974.198	2.542.463.017
0	0	6.719.000.000	3.433.717.101	0	3.285.282.899	1.230.103.907
0	0	2.111.000.000	968.567.755	0	1.142.432.245	1.085.432.245
0	12.090.000	1.203.000.000	338.252.097	151.443	864.899.346	640.241.977
0	0	861.000.000	296.093.636	5.480.806	570.387.170	410.732.926
0	0	198.509.000.000	126.156.098.359	10.958.824	72.363.860.465	29.748.921.772
0	87.026.046	164.907.000.000	54.267.518.669	17.735	110.639.499.064	119.076.440.394
0	0	50.000.000	235.688	862	49.765.174	0
0	0	10.000.000.000	0	0	10.000.000.000	0
0	0	1.000.000.000	459.037.896	252.470	541.214.574	371.615.435
0	0	0	0	0	0	0
0	0	0	0	0	0	0
0	718.867.508	828.755.000.000	265.372.739.323	17.475.941	563.399.736.608	413.920.840.394
0	0	20.522.479.000.000	18.919.136.392.252	0	1.603.342.607.748	2.034.176.224
0	0	107.642.000.000	78.776.856.563	0	28.865.143.437	5.393.105.796
0	0	8.087.000.000.000	7.520.841.232.520	0	566.158.767.480	1.044.400.720.189
0	0	491.000.000	329.367.374	0	161.632.626	134.169.936

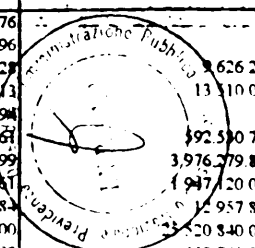


CODICE	DESCRIZIONE	PREVISIONI			
		INIZIALI	IN PIU'	IN MENO	DEFINITIVE
10505	Spese comitto Principe di Piemonte Anagni	2.163.000.000	304.000.000	0	1.467.000.000
10506	Spese comitto Santa Caterina Arezzo	1.195.000.000	0	0	1.195.000.000
10507	Spese comitto Regina Elena Sansepolcro	1.524.000.000	0	0	1.524.000.000
10508	Spese comitto Luigi Sturzo Callagirone	1.037.000.000	34.000.000	0	1.071.000.000
10509	Spese Ist. Magistrale Parificato Sansepolcro	66.000.000	0	0	66.000.000
10510	Spese comitto unificato di Spoleto	1.816.000.000	240.000.000	0	2.056.000.000
10511	Spese Casa Soggiorno di Monteporzio	3.482.000.000	1.020.000.000	0	4.502.000.000
10512	Spese Casa Soggiorno di Pescara	4.000.000.000	0	3.000.000.000	1.000.000.000
10513	Spese Centri Vacanze	6.937.000.000	0	3.000.000.000	3.937.000.000
10514	Borse di studio	34.983.000.000	0	0	34.983.000.000
10515	Assistenza climatica convenzionata	24.030.000.000	3.000.000.000	0	27.030.000.000
	Retta, spese accessione e, indennità sostitutiva, assegni di studio, ricovero eriani in convitti convenzionati	1.749.000.000	0	384.000.000	1.365.000.000
10517	Sussidi straordinari ex INADEL	50.000.000	0	0	50.000.000
10518	Assicurazione sociale ex ENPDEP	11.300.000.000	0	0	11.300.000.000
CAT 05	Spese per prestazioni istituzionali	26.447.503.000.000	829.145.000.000	444.764.000.000	26.831.834.000.000
	Indennità per l'avviamento commerciale				
10601	a favore dei conduttori	4.000.000.000	0	0	4.000.000.000
10602	Valori capitali trasferiti ad altri Enti previdenza	1.765.000.000	17.390.000.000	1.100.000.000	18.055.000.000
10603	Contributo solidarietà INPS	250.000.000.000	0	0	250.000.000.000
	Benefici di natura assistenziale e sociale a favore del personale (art. 59 del DPR 509/79)	2.871.000.000	0	0	2.871.000.000
10604	Contributi a favore degli istituti di patronato e assistenza sociale	75.196.000.000	0	51.137.000.000	24.059.000.000
	Equo indennizzo al personale per la perdita dell'integrità fisica subita per infermità contratta per cause di servizio, rimborso spese di cura	2.150.000.000	0	0	2.150.000.000
10606					
10607	Ripianamento deficit tecnico fondo di previdenza integrativo per il personale in servizio	0	0	0	0
	Eccedenza indennità di buonuscita da liquidare agli iscritti	8.465.000.000	0	0	8.465.000.000
10608					
CAT 06	Trasferimenti passivi	344.447.000.000	17.390.000.000	52.237.000.000	309.600.000.000
10701	Interessi passivi	3.431.000.000	70.185.000.000	0	73.616.000.000
	Interessi legali e rivalutazione monetaria conseguenti a prestazioni istituzionali	22.960.000.000	33.098.000.000	48.000.000	56.010.000.000
10702					
10703	Spese e commissioni bancarie	1.150.000.000	0	0	1.150.000.000
10704	Spese per commissioni bancarie ex gestioni	0	0	0	0
CAT 07	Oneri finanziari	32.541.000.000	103.283.000.000	48.000.000	135.775.000.000
10801	Imposte, e tasse e tributi vari	511.867.000.000	132.370.000.000	111.170.000.000	533.067.000.000
	Imposte, tasse e tributi diversi relativi a stabili da reddito	510.745.000.000	74.100.000.000	318.000.000.000	266.845.000.000
10802					
10803	Imposte, tasse e tributi diversi relativi a stabili strumentali	7.400.000.000	40.000.000.000	0	47.400.000.000
	Imposta sugli interessi sui conti correnti bancari e postali e sulle operazioni bancarie	19.625.000.000	5.050.000.000	360.000.000	24.315.000.000
10804					
10805	Imposta sugli interessi e INPDAP	0	0	0	0
CAT 08	Oneri tributari	1.049.638.000.000	251.520.000.000	429.530.000.000	871.628.000.000

COMPETENZA			DIFF. RISPETTO ALLE PREVISIONI	
PAGAMENTI	DA PAGARE	TOTALI	IN PIU'	IN MENO
1.383.670.624	0	1.383.670.624	0	83.329.376
967.635.104	0	967.635.104	0	227.364.896
1.207.589.272	0	1.207.589.272	0	316.410.728
1.036.581.287	0	1.036.581.287	0	34.418.713
44.556.006	0	44.556.006	0	21.443.994
1.808.612.237	149.543.111	1.958.155.348	0	97.844.652
3.204.056.951	848.735.674	4.052.792.625	0	449.207.375
444.110.839	347.120.001	791.230.840	0	208.769.160
2.173.305.516	12.151.249	2.185.456.765	0	1.751.543.235
21.498.075.000	826.925.000	22.325.000.000	0	12.658.000.000
25.110.580.100	609.555.500	25.720.135.600	0	1.309.864.400
946.827.208	75.250.163	1.022.077.371	0	342.922.629
0	0	0	0	50.000.000
7.139.281.059	3.059.910.619	10.199.191.678	0	1.100.808.322
25.985.217.381.963	1.052.413.276.299	27.037.630.658.262	233.305.062.072	27.558.403.810
0	0	0	0	4.000.000.000
2.112.375.195	299.815.942	2.412.191.137	0	15.642.808.863
0	0	0	0	250.000.000.000
890.213.285	1.926.702.870	2.816.916.155	549.304	54.633.149
6.535.707.541	11.401.972.865	17.937.680.406	0	6.121.319.594
640.726.831	280.785.792	921.512.623	156.657	1.228.644.034
0	0	0	0	0
3.490.294.351	0	3.490.294.351	0	4.974.705.649
13.669.317.203	13.909.277.469	27.578.594.672	705.961	282.022.111.289
11.223.992.094	28.660.604	11.252.652.698	0	67.363.347.302
39.210.447.873	78.769.437	39.289.217.310	2.537	16.720.785.227
55.479.508	8.585.590	64.065.098	24.349	1.085.958.951
9.433	1.460	10.893	10.893	0
50.489.929.208	116.017.091	50.605.946.299	37.779	85.170.091.480
448.224.394.279	5.958.253.880	454.182.648.159	125.457.644	79.009.809.485
220.814.765.979	2.562.498	220.817.331.477	0	46.027.668.523
8.192.895.504	2.890.300	8.195.785.804	0	39.204.214.196
4.318.982.553	13.319.581.383	17.638.563.936	574.716.632	7.252.152.696
0	0	0	0	0
681.551.641.315	19.283.288.061	700.834.929.376	700.174.276	171.493.844.900

CODICE	DESCRIZIONE	RESIDUI			
		INIZIO ESERCIZIO	PAGAMENTI	DA PAGARE	TOTALI
10505	Spese convitto Principe di Piemonte Anagni	0	0	0	0
10506	Spese convitto Santa Caterina Arezzo	0	0	0	0
10507	Spese convitto Regina Elena Sasepolcro	9.626.262	0	9.626.262	9.626.262
10508	Spese convitto Luigi Sturzo Callagione	13.510.000	0	13.510.000	13.510.000
10509	Spese Ist. Magistrale Parificato Sasepolcro	0	0	0	0
10510	Spese convitto unificato di Spoleto	551.293.918	108.306.302	442.987.616	551.293.918
10511	Spese Casa Soggiorno di Monteporzio	5.509.945.885	2.382.401.750	3.127.544.135	5.509.945.885
10512	Spese Casa Soggiorno di Pescara	1.600.000.000	0	1.600.000.000	1.600.000.000
10513	Spese Centri Vacanze	42.856.710	42.050.100	806.610	42.856.710
10514	Borse di studio	41.383.115.000	14.511.500.000	24.693.915.000	39.205.415.000
10515	Assistenza climatica convenzionata	308.996.412	258.790.000	50.206.412	308.996.412
10516	Retta, spese accessorie e. indennità sostitutiva, assegni di studio, ricovero erlani in convitti convenzionati	1.204.172.792	503.672.792	700.500.000	1.204.172.792
10517	Sussidi straordinari ex INADEL	0	0	0	0
10518	Assicurazione sociale ex ENPDEP	3.425.342.795	3.425.342.795	0	3.425.342.795
CAT 05	Spese per prestazioni istituzionali	660.358.297.556	622.063.411.685	36.117.186.198	658.180.597.886
10601	Indennità per l'avviamento commerciale a favore dei conduttori	0	0	0	0
10602	Valori capitali trasferiti ad altri Enti previdenza	2.441.980.354	529.936.305	1.911.994.049	2.441.980.354
10603	Contributo solidarietà INPS	0	0	0	0
10604	Benefici di natura assistenziale e sociale a favore del personale (art. 59 del DPR 509/79)	1.627.185.227	661.122.706	966.062.521	1.627.185.227
10605	Contributi a favore degli istituti di patronato e assistenza sociale	15.934.808.719	15.934.808.719	0	15.934.808.719
10606	Equo indennizzo al personale per la perdita dell'integrità fisica subita per infermità contratta per cause di servizio, rimborso spese di cura	130.068.470	2.032.000	128.036.470	130.068.470
10607	Ripianamento deficit tecnico fondo di previdenza integrativo per il personale in servizio	0	0	0	0
10608	Eccedenza indennità di buonuscita da liquidare agli iscritti	0	0	0	0
CAT 06	Trasferimenti passivi	20.134.042.770	17.127.949.730	3.006.093.040	20.134.042.770
10701	Interessi passivi	5.403.950	0	5.403.950	5.403.950
10702	Interessi legali e rivalutazione monetaria conseguenti a prestazioni istituzionali	0	0	0	0
10703	Spese e commissioni bancarie	38.664.957	22.599.503	16.065.454	38.664.957
10704	Spese per commissioni bancarie ex gestioni	0	0	0	0
CAT 07	Oneri finanziari	44.068.907	22.599.503	21.469.404	44.068.907
10801	Imposte, e tasse e tributi vari	1.728.946.676	1.697.249.968	31.696.708	1.728.946.676
10802	Imposte, tasse e tributi diversi relativi a stabili da reddito	170.412.049	3.780.430	166.631.619	170.412.049
10803	Imposte, tasse e tributi diversi relativi a stabili strumentali	0	0	0	0
10804	Imposta sugli interessi sui conti correnti bancari e postali e sulle operazioni bancarie	901.292.167	892.180.881	9.111.286	901.292.167
10805	Imposta sugli interessi e c INPDAP	0	0	0	0
CAT 08	Oneri tributari	2.800.650.892	2.593.211.279	207.439.613	2.800.650.892

VARIAZIONI DEI RESIDUI		CASSA		DIFF. RISPETTO ALLE PREVISIONI		RESIDUI AL TERMINE DELL'ESERCIZIO
IN PIU'	IN MENO	PREVISIONI	PAGAMENTI	IN PIU'	IN MENO	
0	0	1.467.000.000	1.383.670.624	0	83.329.376	0
0	0	1.195.000.000	967.635.104	0	227.364.896	0
0	0	1.524.000.000	1.207.589.272	0	316.410.728	626.262
0	0	1.071.000.000	1.036.581.287	0	34.418.713	13.310.000
0	0	66.000.000	44.556.006	0	21.443.994	0
0	0	2.056.000.000	1.916.918.539	0	139.081.461	392.510.727
0	0	8.482.000.000	5.586.458.701	0	2.895.541.299	3.976.279.809
0	0	1.000.000.000	444.110.839	0	555.889.161	1.947.120.001
0	0	4.037.000.000	2.215.355.616	0	1.821.644.384	1.957.859
0	2.177.700.000	38.300.000.000	36.009.575.000	0	2.290.425.000	20.340.000
0	0	27.030.000.000	25.369.370.100	0	1.660.629.900	659.761.912
0	0	2.151.000.000	1.450.500.000	0	700.500.000	775.750.163
0	0	50.000.000	0	0	50.000.000	0
0	0	11.675.000.000	10.564.623.854	0	1.110.376.146	3.059.910.619
0	2.177.700.000	28.817.716.000.000	26.607.280.793.651	0	2.210.435.206.349	1.088.530.462.497
0	0	4.000.000.000	0	0	4.000.000.000	0
0	0	19.815.000.000	2.642.361.500	0	17.172.638.500	2.211.809.991
0	0	293.910.000.000	0	0	293.910.000.000	0
0	0	4.035.000.000	1.551.335.991	151.336	2.483.815.345	2.892.765.391
0	0	30.924.000.000	22.470.516.260	0	8.453.483.740	11.401.972.865
0	0	2.211.000.000	642.758.831	108.924	1.568.350.093	408.822.262
0	0	0	0	0	0	0
0	0	8.465.000.000	3.490.294.351	0	4.974.705.649	0
0	0	363.360.000.000	30.797.266.933	260.260	332.562.993.327	16.915.370.509
0	0	75.616.000.000	11.223.992.094	0	67.392.007.906	34.064.554
0	0	58.107.000.000	39.210.447.873	0	18.896.552.127	78.769.437
0	0	1.150.000.000	78.079.311	21.086	1.071.941.775	24.651.044
0	0	0	9.433	9.433	0	1.460
0	0	137.873.000.000	50.512.528.711	30.519	87.360.501.808	137.485.495
0	0	533.118.000.000	449.921.644.247	0	83.196.355.753	5.989.950.588
0	0	260.845.000.000	220.818.549.409	146.430	46.026.597.021	169.194.117
0	0	47.400.000.000	8.192.895.504	0	39.207.104.496	2.890.300
0	0	24.405.000.000	5.211.163.434	0	19.191.836.566	13.328.692.669
0	0	0	0	0	0	0
0	0	871.765.000.000	684.144.252.594	146.430	187.621.893.836	19.490.727.674




CODICE	DESCRIZIONE	PREVISIONI			
		INIZIALI	IN PIU'	IN MENO	DEFINITIVE
10901	Rimborso di contributi non dovuti	2.593.000.000	18.207.000.000	0	20.800.000.000
10902	Rimborsi diversi per altre entrate	4.350.000.000	1.750.000.000	0	6.100.000.000
10903	Rimborso di proventi derivanti dal divieto di cumulo tra pensione e retribuzione	0	0	0	0
CAT 09	Pesto correttivo e compensativo di entrate correnti	6.943.000.000	19.957.000.000	0	26.900.000.000
11001	Spese per liti, arbitraggi, risarcimento ed accessori	11.070.000.000	3.051.000.000	49.500.000	14.071.500.000
11002	Quote onorari di pertinenza del personale del ruolo legale	107.000.000	100.000.000	0	207.000.000
11003	Spese per realizzo entrate	20.000.000	0	0	20.000.000
11004	Fondo di riserva	259.760.000.000	8.643.000.000	218.097.000.000	50.306.000.000
11005	Abbuoni piccoli prestiti agli iscritti	400.000.000	0	150.000.000	250.000.000
11006	Spese per liti INPDAP	0	1.000.000.000	0	1.000.000.000
CAT 10	Spese non classificabili in altre voci	271.357.000.000	12.794.000.000	218.296.500.000	65.854.500.000
TITOLO 1	SPESE CORRENTI	28.917.629.000.000	1.725.656.000.000	1.421.574.500.000	29.221.710.500.000
	TOTALE SPESE CORRENTI	28.917.629.000.000	1.725.656.000.000	1.421.574.500.000	29.221.710.500.000
21101	Acquisto di immobili	270.924.000.000	247.300.000.000	0	518.224.000.000
21102	Costruzione immobili	120.000.000.000	0	0	120.000.000.000
21103	Ricostruzione, ripristini e trasformazioni immobili	5.110.000.000	13.900.000.000	0	24.010.000.000
21104	Acquisto diritti reali	0	0	0	0
21105	Reinvestimento derivante da alienazione di immobili (art. 9 comma 9 L. 537/93)	1.000.000.000.000	0	0	1.000.000.000.000
CAT 11	Acquisizione di beni di uso durevole ed opere immobiliari	1.395.034.000.000	266.200.000.000	0	1.662.234.000.000
21201	Acquisti di impianti, attrezzature e macchinari	1.386.000.000	0	0	1.386.000.000
21202	Ripristini, trasformazioni e manutenzione straordinaria impianti, attrezzature e macchinari	6.515.000.000	0	0	6.515.000.000
21203	Acquisto automezzi	550.000.000	400.000.000	0	950.000.000
21204	Acquisto mobili e macchine	10.966.000.000	5.000.000.000	0	15.966.000.000
21205	Acquisto apparecchiature per l'elaborazione automatica dei dati (hardware)	7.566.000.000	2.000.000.000	0	9.566.000.000
21206	Spese acquisizione di software connessi con la realizzazione di procedure automatizzate	1.194.000.000	50.000.000	0	1.244.000.000
21207	Acquisto opere d'arte (legge 717 del 27.7.49)	0	0	0	0
CAT 12	Acquisizione di immobilizzazioni tecniche	28.377.000.000	7.450.000.000	0	35.827.000.000
21301	Acquisto titoli emessi e garantiti dallo Stato	130.616.000.000	138.200.000.000	0	318.816.000.000
21302	Acquisto titoli azionari, obblig. e partecipazioni	0	0	0	0
CAT 13	Partecipazione ed acquisto valori mobiliari	130.616.000.000	138.200.000.000	0	318.816.000.000
21401	Concessione di mutui	174.300.000.000	41.800.000.000	61.000.000.000	155.100.000.000
21402	Concessione prestiti	2.001.500.000.000	48.000.000.000	148.000.000.000	1.901.500.000.000
21403	Concessione di crediti diversi	0	0	0	0
21404	Costituzione depositi a cauzione presso terzi	300.000.000	0	0	300.000.000
21405	Anticipazioni concesse al fondo integrativo	10.233.000.000	100.000.000	3.212.000.000	7.121.000.000
21406	Quote di competenza della trattenuta per interessi, spese d'amministrazione e abbuoni su prestiti	192.279.000.000	0	0	192.279.000.000
21407	Prelevam. f.do interno per rimb. e storno interessi, spese d'amministrazione su prestiti	3.045.000.000	0	3.000.000	3.042.000.000
21408	Rimborso rate prestiti versate in più	2.483.000.000	4.000.000.000	0	6.483.000.000
21409	Rimborso contributi 0,50 per il credito	200.000.000	500.000.000	0	700.000.000

COMPETENZA			DIFF. RISPETTO ALLE PREVISIONI	
PAGAMENTI	DA PAGARE	TOTALI	IN PIU'	IN MENO
1.201.551.012	1.176.010.971	2.377.561.983	2.032.210	18.424.470.227
4.264.219.121	84.092.052	4.348.311.173	11.592.000	1.763.280.827
0	0	0	0	0
5.465.770.133	1.260.103.023	6.725.873.156	13.624.210	20.187.751.054
8.114.371.173	1.291.296.946	9.405.668.119	120.181.575	4.786.013.456
0	0	0	0	207.000.000
0	0	0	0	20.000.000
0	0	0	0	50.306.000.000
160.881.868	6.560.100	167.441.968	0	82.558.035
8.587.570	9.500.000	18.087.570	9.948	981.922.078
8.283.840.908	1.307.357.046	9.591.197.954	120.191.523	56.383.493.569
27.176.350.643.250	1.430.942.296.825	28.607.292.940.075	257.247.563.343	871.665.123.268
27.176.350.643.250	1.430.942.296.825	28.607.292.940.075	257.247.563.343	871.665.123.268
19.551.907.875	405.174.775.215	425.026.683.090	13.161.065.375	106.358.382.285
32.810.531.215	87.189.468.785	120.000.000.000	0	0
299.444.736	901.522.967	1.200.967.703	0	22.809.032.297
0	0	0	0	0
0	0	0	0	1.000.000.000.000
52.961.883.826	493.265.766.967	546.227.650.793	13.161.065.375	1.129.167.414.582
406.637.992	173.200.573	579.838.565	0	1.006.161.435
471.805.746	70.293.895	542.099.641	0	5.972.900.359
181.926.000	518.074.000	700.000.000	0	250.000.000
1.039.117.192	1.292.762.733	2.331.879.925	0	13.634.120.075
225.767.617	3.778.360.319	4.005.127.936	0	5.560.872.064
20.155.150	173.808.425	193.946.575	0	1.050.053.425
0	0	0	0	0
2.346.392.697	6.006.499.945	8.352.892.642	0	27.474.107.358
0	318.800.901.000	318.800.901.000	0	15.099.000
0	0	0	0	0
0	318.800.901.000	318.800.901.000	0	15.099.000
3.866.580.268	117.524.139.175	121.090.719.443	0	34.009.280.557
1.431.649.569.723	72.062.444.000	1.503.712.313.723	2.516.433.065	400.304.119.342
0	0	0	0	0
1.264.000	0	1.264.000	0	298.736.000
3.500.000.000	0	3.500.000.000	0	3.621.000.000
160.947.019.062	0	160.947.019.062	0	31.331.980.938
2.395.550.336	27.926.343	2.423.476.649	0	618.523.351
1.820.438.135	53.472.560	1.873.910.695	0	4.609.119.335
523.519.052	985.550	524.506.602	0	175.493.468

CODICE	DESCRIZIONE	RESIDUI			
		INIZIO ESERCIZIO	PAGAMENTI	DA PAGARE	TOTALI
10901	Rimborso di contributi non dovuti	557.166.568	48.183.383	508.983.185	557.166.568
10902	Rimborsi diversi per altre entrate	2.346.278.295	2.331.400.844	14.877.451	2.346.278.295
10903	Rimborso di proventi derivanti dal divieto di cumulo tra pensione e retribuzione	0	0	0	0
CAT 09	Poste correttive e compensative di entrate correnti	2.903.444.863	2.379.584.227	523.860.636	2.903.444.863
11001	Spese per liti, arbitraggi, risarcimento ed accessori	1.071.048.522	186.317.583	884.730.939	1.071.048.522
11002	Quote onorari di pertinenza del personale del ruolo legale	0	0	0	0
11003	Spese per realizzo entrate	8.125.265	0	8.125.265	8.125.265
11004	Fondo di riserva	0	0	0	0
11005	Abbuoni piccoli prestiti agli iscritti	0	0	0	0
11006	Spese per liti INIDAP	0	0	0	0
CAT 10	Spese non classificabili in altre voci	1.079.173.787	186.317.583	892.856.204	1.079.173.787
TITOLO 1	SPESE CORRENTI	999.525.196.895	742.685.781.621	253.933.892.654	996.619.674.275
	TOTALE SPESE CORRENTI	999.525.196.895	742.685.781.621	253.933.892.654	996.619.674.275
21101	Acquisto di immobili	874.739.214.962	355.963.352.605	485.553.762.357	841.517.114.962
21102	Costruzione immobili	281.412.625	281.412.625	0	281.412.625
21103	Ricostruzione, ripristini e trasf. immobili	2.918.148.783	519.550.574	2.398.598.209	2.918.148.783
21104	Acquisto diritti reali	0	0	0	0
21105	Reinvestimento derivante da alienazione di immobili (art. 9 comma 9 L. 537/93)	0	0	0	0
CAT 11	Acquisizione di beni di uso durevole ed opere immobiliari	877.938.776.370	356.764.315.804	487.952.360.566	844.716.676.370
21201	Acquisti di impianti, attrezzature e macchinari	1.260.778.202	536.355.411	724.422.791	1.260.778.202
21202	Ripristini, trasformazioni e manutenzione straordinaria impianti, attrezzature e macchinari	9.530.184.593	336.375.146	9.190.979.812	9.527.354.958
21203	Acquisto automezzi	110.958.000	17.171.960	95.149.625	112.321.585
21204	Acquisto mobili e macchine	13.097.034.450	2.494.244.296	10.601.275.337	13.095.519.633
21205	Acquisto apparecchiature per l'elaborazione automatica dei dati (hardware)	1.124.175.998	976.509.395	146.303.018	1.122.812.413
21206	Spese acquisizione di software connessi con la realizzazione di procedure automatizzate	118.771.000	96.985.000	21.786.000	118.771.000
21207	Acquisto opere d'arte (legge 717 del 27.7.49)	0	0	0	0
CAT 12	Acquisizione di immobilizzazioni tecniche	25.241.902.243	4.457.641.208	20.779.916.583	25.237.557.791
21301	Acquisto titoli emessi e garantiti dallo Stato	31.379.429.830	31.379.429.830	0	31.379.429.830
21302	Acquisto titoli azionari, obblig. e partecipazioni	2.100.000.000	34.000.000	2.066.000.000	2.100.000.000
CAT 13	Partecipazione ed acquisto valori mobiliari	33.479.429.830	31.413.429.830	2.066.000.000	33.479.429.830
21401	Concessione di mutui	443.545.598.593	181.109.954.916	262.435.643.677	443.545.598.593
21402	Concessione prestiti	85.431.013.491	85.431.013.491	0	85.431.013.491
21403	Concessione di crediti diversi	0	0	0	0
21404	Costituzione depositi a cauzione presso terzi	21.337.639.121	6.026.109	21.331.613.021	21.337.639.121
21405	Anticipazioni concesse al fondo integrativo	0	0	0	0
21406	Quote di competenza della trattenuta per interessi, spese d'amministrazione e abbuoni su prestiti	0	0	0	0
21407	Prelevam. f.do interno per rimb. e storno interessi, spese d'amministrazione su prestiti	3.645.586	3.645.586	0	3.645.586
21408	Rimborso rate prestiti versate in più	0	0	0	0
21409	Rimborso contributo d'uso per il credito	0	0	0	0

VARIAZIONI DEI RESIDUI		CASSA		DIFF. RISPETTO ALLE PREVISIONI		RESIDUI AL TERMINE DELL'ESERCIZIO
IN PIU'	IN MENO	PREVISIONI	PAGAMENTI	IN PIU'	IN MENO	
0	0	21.339.000.000	1.249.734.395	0	20.089.265.605	1.684.994.156
0	0	8.150.000.000	6.595.619.965	11.592.000	1.565.972.035	98.969.503
0	0	0	0	0	0	0
0	0	29.489.000.000	7.845.354.360	11.592.000	21.655.237.640	1.783.963.659
0	0	13.284.500.000	8.300.688.756	0	4.983.811.244	2.176.027.885
0	0	207.000.000	0	0	207.000.000	0
0	0	28.000.000	0	0	28.000.000	8.125.265
0	0	8.902.000.000	0	0	8.902.000.000	0
0	0	250.000.000	160.881.865	0	89.118.135	6.560.100
0	0	1.000.000.000	8.587.870	4.723	991.416.853	9.500.000
0	0	23.671.500.000	8.470.158.491	4.723	15.201.346.232	2.200.213.250
0	2.905.522.620	31.463.546.500.000	27.919.036.424.871	3.868.169.630	3.548.378.244.759	1.684.876.189.479
0	2.905.522.620	31.463.546.500.000	27.919.036.424.871	3.868.169.630	3.548.378.244.759	1.684.876.189.479
0	33.222.100.000	843.632.251.763	375.815.260.480	0	467.816.991.283	890.728.537.572
0	0	209.000.000.000	33.091.943.840	0	175.908.056.160	87.189.468.785
0	0	24.170.000.000	818.995.310	0	23.351.004.690	3.300.121.176
0	0	0	0	0	0	0
0	0	200.000.000.000	0	0	200.000.000.000	0
0	33.222.100.000	1.276.802.251.763	409.726.199.630	0	867.076.052.133	981.218.127.533
0	0	3.310.000.000	942.993.403	0	2.367.006.597	897.623.364
1.514.817	4.344.452	6.516.000.000	808.180.892	350.397	5.708.179.505	9.261.273.707
1.363.585	0	956.000.000	199.097.960	0	756.902.040	613.223.625
0	1.514.817	20.659.000.000	3.533.351.483	0	17.125.638.512	11.894.038.070
0	1.363.585	16.293.000.000	1.203.277.012	0	15.089.722.988	3.924.663.337
0	0	2.211.000.000	117.123.150	6.485	2.093.883.335	195.594.425
0	0	0	0	0	0	0
2.378.402	7.222.854	49.945.000.000	6.804.033.905	366.882	43.141.332.977	26.786.416.528
0	0	340.195.000.000	31.379.429.830	0	318.815.570.170	318.800.901.000
0	0	2.100.000.000	34.000.000	0	2.066.000.000	2.066.000.000
0	0	352.295.000.000	31.413.429.830	0	320.881.570.170	320.866.901.000
0	0	319.267.000.000	184.676.515.184	18.552.586.267	153.143.071.083	379.959.802.852
0	0	1.986.931.000.000	1.517.080.883.214	2.516.433.065	472.366.549.851	72.062.444.000
0	0	0	0	0	0	0
0	0	21.637.000.000	7.290.100	0	21.629.709.900	21.331.613.021
0	0	7.121.000.000	3.500.000.000	0	3.621.000.000	0
0	0	192.279.000.000	160.947.019.062	0	31.331.980.938	0
0	0	3.045.000.000	2.399.195.892	0	645.804.108	27.926.343
0	0	6.483.000.000	1.820.408.105	0	4.662.591.895	53.472.560
0	0	70.188.000.000	523.519.982	0	176.488.018	986.556




CODICE	DESCRIZIONE	PREVISIONI			
		INIZIALI	IN PIU'	IN MENO	DEFINITIVE
21410	Rimborso e storno fondo garanzia su prestiti	500.000.000	300.000.000	0	800.000.000
21411	Insolvenze su prestiti	2.060.000.000	60.000.000	0	2.120.000.000
CAT 14	Concessione di crediti ed anticipazioni	2.336.900.000.000	94.760.000.000	212.215.000.000	2.269.445.000.000
21501	Indennità di anzianità e similari al personale cessato dal servizio	23.545.000.000	1.685.000.000	0	30.230.000.000
CAT 15	Indennità di anzianità e similari al personale cessato dal servizio	23.545.000.000	1.685.000.000	0	30.230.000.000
TITOLO 2	SPESE IN CONTO CAPITALE	4.020.472.000.000	508.295.000.000	212.215.000.000	4.316.552.000.000
31601	Ammortamento mutui	188.000.000	0	0	188.000.000
CAT 16	Rimborsi di mutui ed anticipazioni	188.000.000	0	0	188.000.000
31901	Restituzione anticipazioni fra le Casse pensioni (art. 28 legge 274/91)	1.226.415.000.000	60.688.000.000	274.664.000.000	1.012.439.000.000
CAT 19	Restituzione alle gestioni autonome di anticipazione	1.226.415.000.000	60.688.000.000	274.664.000.000	1.012.439.000.000
32001	Crediti insoluti per sovvenzioni agli iscritti	130.000.000	0	0	130.000.000
CAT 20	Estinzione debiti diversi	130.000.000	0	0	130.000.000
TITOLO 3	ESTINZIONE DI MUTUI E ANTICIPAZIONI	1.226.733.000.000	60.688.000.000	274.664.000.000	1.012.757.000.000
	TOTALE SPESE IN CONTO CAPITALE	5.247.205.000.000	568.983.000.000	486.879.000.000	5.329.309.000.000
42101	Versamento di ritenute erariali	3.641.480.000.000	105.720.000.000	3.000.000.000	3.744.200.000.000
42102	Versamento di ritenute previdenziali ed assistenziali	39.505.000.000	17.258.000.000	51.000.000	56.712.000.000
42103	Versamento delle trattenute ed introiti per conto terzi	20.337.000.000	5.000.000.000	0	25.337.000.000
42104	Versamento di somme pagate per conto terzi	2.700.000.000	100.000.000	0	2.800.000.000
42105	Versamento di somme anticipate al personale	0	100.000.000	0	100.000.000
42106	Versamento di ritenute diverse	0	100.000.000	0	100.000.000
42107	Partite sospese	2.751.403.000.000	37.560.000.000	0	2.788.963.000.000
42108	Credito delle Tesorerie provinciali	600.000.000.000	900.000.000.000	0	1.500.000.000.000
42109	Versamento interessi su titoli fondo elargizione orfani	0	0	0	0
42110	Versamento indennità integrativa speciale trattenuta al personale in quiescenza (ex gestione assistenza sanitaria)	37.170.000.000	2.030.000.000	0	39.200.000.000
42111	Versamento contributi gestione P.I.C. Ministero del Lavoro CEE	0	0	0	0
42112	Ritenute erariali personale INPDAP	0	0	0	0
42113	Partite sospese INPDAP	0	0	0	0
CAT 21	Spese aventi natura di partite di giro	7.092.595.000.000	1.067.868.000.000	3.051.000.000	8.157.412.000.000
TITOLO 4	PARTITE DI GIRO	7.092.595.000.000	1.067.868.000.000	3.051.000.000	8.157.412.000.000
	TOTALE PARTITE DI GIRO	7.092.595.000.000	1.067.868.000.000	3.051.000.000	8.157.412.000.000

COMPETENZA			DIFF. RISPETTO ALLE PREVISIONI	
PAGAMENTI	DA PAGARE	TOTALI	IN PIU'	IN MENO
325.531.289	3.116.211	328.647.500	0	471.352.500
1.257.441.933	131.306.167	1.388.748.100	0	731.251.850
1.605.987.164.718	189.803.411.006	1.795.790.575.724	2.516.433.065	476.170.857.341
14.994.374.647	1.553.033.251	16.547.407.898	0	13.682.592.102
14.994.374.647	1.553.033.251	16.547.407.898	0	13.682.592.102
1.676.289.815.835	1.009.429.612.169	2.685.719.428.004	15.677.498.440	1.646.510.070.333
188.000.000	0	188.000.000	0	0
188.000.000	0	188.000.000	0	0
1.473.972.151.305	1.473.972.151.303	2.947.944.302.608	1.935.505.302.608	0
1.473.972.151.305	1.473.972.151.303	2.947.944.302.608	1.935.505.302.608	0
100.539.117	0	100.539.117	0	29.460.883
100.539.117	0	100.539.117	0	29.460.883
1.474.260.690.422	1.473.972.151.303	2.948.232.841.725	1.935.505.302.608	29.460.883
3.150.550.506.310	2.483.401.763.472	5.633.952.269.782	1.951.182.801.048	1.646.539.531.266
654.017.878.180	88.792.220.982	742.810.099.162	7.261.730.851	3.008.651.631.689
44.052.182.690	5.232.735.556	49.284.918.246	710.592.680	8.137.674.434
4.470.714.854	491.054.675	4.961.769.529	382.207.027	20.757.437.498
117.178.770	152.807.368	269.986.138	0	2.530.013.862
192.146.180	116.948.748	309.094.928	309.094.928	100.000.000
1.004.597.271	18.860.150	1.023.457.421	1.023.457.421	100.000.000
1.246.758.316.726	311.640.440.650	1.558.398.757.376	1.369.075.806.734	2.599.640.049.358
13.916.155.520.968	9.740.099.055.643	23.656.254.576.611	22.156.254.576.611	0
0	500	500	500	0
37.976.230.200	0	37.976.230.200	0	1.223.769.800
0	0	0	0	0
0	0	0	0	0
0	0	0	0	0
15.904.744.765.839	10.146.544.124.272	26.051.288.890.111	23.535.017.466.752	5.641.140.576.641
15.904.744.765.839	10.146.544.124.272	26.051.288.890.111	23.535.017.466.752	5.641.140.576.641
15.904.744.765.839	10.146.544.124.272	26.051.288.890.111	23.535.017.466.752	5.641.140.576.641

CODICE	DESCRIZIONE	RESIDUI			
		INIZIO ESERCIZIO	PAGAMENTI	DA PAGARE	TOTALI
21410	Rimborso e storno fondo garanzia su prestiti	1.900.709	1.900.709	0	1.900.709
21411	Insolvenze su prestiti	921.739	0	921.739	921.739
CAT 14	Concessione di crediti ed anticipazioni	550.320.719.239	266.552.540.802	283.768.178.437	550.320.719.239
21501	Indennità di anzianità e similari al personale cessato dal servizio	152.163.728	13.376.014	138.787.714	152.163.728
CAT 15	Indennità di anzianità e similari al personale cessato dal servizio	152.163.728	13.376.014	138.787.714	152.163.728
TITOLO 2	SPESE IN CONTO CAPITALE	1.487.132.991.410	659.201.303.658	794.705.243.300	1.453.906.546.958
31601	Ammortamento mutui	0	0	0	0
CAT 16	Rimborsi di mutui ed anticipazioni	0	0	0	0
31901	Restituzione anticipazioni fra le Casse pensioni (art. 23 legge 274/91)	3.840.395.748.834	3.840.395.748.834	0	3.840.395.748.834
CAT 19	Restituzione alle gestioni autonome di anticipazione	3.840.395.748.834	3.840.395.748.834	0	3.840.395.748.834
32001	Crediti insoluti per sovvenzioni agli iscritti	0	0	0	0
CAT 20	Estinzione debiti diversi	0	0	0	0
TITOLO 3	ESTINZIONE DI MUTUI E ANTICIPAZIONI	3.840.395.748.834	3.840.395.748.834	0	3.840.395.748.834
	TOTALE SPESE IN CONTO CAPITALE	5.327.528.740.244	4.499.597.052.492	794.705.243.300	5.294.302.295.792
42101	Versamento di ritenute erariali	46.148.922.572	46.148.671.480	251.092	46.148.922.572
42102	Versamento di ritenute previdenziali ed assistenziali	5.515.430.827	5.399.755.779	115.675.048	5.515.430.827
42103	Versamento delle trattenute ed introiti per conto terzi	685.486.942	322.112.003	363.374.939	685.486.942
42104	Versamento di somme pagate per conto terzi	133.230	133.230	0	133.230
42105	Versamento di somme anticipate al personale	77.206.800	77.206.800	0	77.206.800
42106	Versamento di ritenute diverse	179.583.000	6.393.175	173.189.825	179.583.000
42107	Partite sospese	340.625.559.505	154.574.059.546	186.051.499.959	340.625.559.505
42108	Credito delle Tesorerie provinciali	6.511.144.295.972	6.511.144.295.972	0	6.511.144.295.972
42109	Versamento interessi su titoli fondo elargizione orfani	911.155	0	911.155	911.155
42110	Versamento indennità integrativa speciale trattenuta al personale in quiescenza (ex gestione assistenza sanitaria)	0	0	0	0
42111	Versamento contributi gestione P.I.C. Ministero del Lavoro CEE	67.812.581	0	67.812.581	67.812.581
42112	Ritenute erariali personale INPDAP	0	0	0	0
42113	Partite sospese INPDAP	0	0	0	0
CAT 21	Spese avventi natura di partite di giro	6.904.445.342.584	6.717.672.627.985	186.772.714.599	6.904.445.342.584
TITOLO 4	PARTITE DI GIRO	6.904.445.342.584	6.717.672.627.985	186.772.714.599	6.904.445.342.584
	TOTALE PARTITE DI GIRO	6.904.445.342.584	6.717.672.627.985	186.772.714.599	6.904.445.342.584

VARIAZIONI DEI RESIDUI		CASSA		DIFF. RISPETTO ALLE PREVISIONI		RESIDUI AL TERMINE DELL'ESERCIZIO
IN PIU'	IN MENO	PREVISIONI	PAGAMENTI	IN PIU'	IN MENO	
0	0	801.000.000	327.431.998	0	473.568.002	3.116.211
0	0	2.120.000.000	1.257.441.983	0	862.558.017	132.227.906
0	0	2.540.384.000.000	1.872.539.705.520	21.069.019.332	688.913.313.812	473.571.589.443
0	0	30.382.000.000	15.007.750.661	0	15.374.249.339	1.691.820.965
0	0	30.382.000.000	15.007.750.661	0	15.374.249.339	1.691.820.965
2.878.402	33.229.322.854	4.249.808.251.763	2.335.491.119.546	21.069.386.214	1.935.356.518.431	1.804.134.555.469
0	0	188.000.000	188.000.000	0	0	0
0	0	188.000.000	188.000.000	0	0	0
0	0	1.002.188.000.000	5.314.367.900.139	4.312.179.900.139	0	1.473.972.151.303
0	0	1.002.188.000.000	5.314.367.900.139	4.312.179.900.139	0	1.473.972.151.303
0	0	130.000.000	100.539.117	0	29.460.883	0
0	0	130.000.000	100.539.117	0	29.460.883	0
0	0	1.002.506.000.000	5.314.656.439.256	4.312.179.900.139	29.460.883	1.473.972.151.303
2.878.402	33.229.322.854	5.252.314.251.763	7.650.147.558.802	4.333.249.286.353	1.935.415.979.314	3.278.107.006.772
0	0	4.169.416.000.000	700.166.549.660	3.726.090.339	3.472.975.540.679	88.792.472.074
0	0	56.442.000.000	49.451.938.469	1.294.419.137	8.284.480.668	5.348.410.604
0	0	22.480.000.000	4.792.826.857	262.882.258	17.950.055.401	854.429.614
0	0	2.800.000.000	117.312.000	0	2.682.688.000	132.807.368
0	0	100.000.000	269.352.980	269.352.980	100.000.000	116.948.748
0	0	100.000.000	1.010.990.446	1.010.990.446	100.000.000	192.049.975
0	0	2.918.962.000.000	1.401.332.376.272	1.064.659.603.423	2.582.289.227.151	497.691.940.609
0	0	2.223.000.000.000	20.427.299.816.940	18.908.656.747.248	704.356.930.308	9.740.099.055.643
0	0	0	0	0	0	911.655
0	0	39.200.000.000	37.976.230.200	0	1.223.769.800	0
0	0	67.000.000	0	0	67.000.000	67.812.551
0	0	0	0	0	0	0
0	0	0	0	0	0	0
0	0	9.432.567.000.000	22.622.417.393.824	19.979.880.055.831	6.790.029.692.067	10.333.316.838.871
0	0	9.432.567.000.000	22.622.417.393.824	19.979.880.055.831	6.790.029.692.067	10.333.316.838.871
0	0	9.432.567.000.000	22.622.417.393.824	19.979.880.055.831	6.790.029.692.067	10.333.316.838.871



CODICE	DESCRIZIONE	PREVISIONI			
		INIZIALI	IN PIU'	IN MENO	DEFINITIVE
	RIEPILOGO TITOLI	0	0	0	0
	TITOLO 1	28.917.629.000.000	1.725.656.000.000	1.421.574.500.000	29.221.710.500.000
	TITOLO 2	4.020.472.000.000	508.295.000.000	212.215.000.000	4.316.552.000.000
	TITOLO 3	1.226.733.000.000	60.688.000.000	274.664.000.000	1.012.757.000.000
	TITOLO 4	7.092.595.000.000	1.067.868.000.000	3.051.000.000	8.157.412.000.000
	TOTALE USCITE	41.257.429.000.000	3.362.507.000.000	1.911.504.500.000	42.708.431.500.000
	DISAVANZO DI AMMINISTRAZIONE	2.588.032.351	0	651.442.231	1.936.590.120
	AVANZO DI CASSA	0	0	0	0
	AVANZO FINANZIARIO	857.100.946	267.531.374.365	61.823.000.000	206.565.475.311
	TOTALE A PAREG.	41.260.874.133.297	3.630.038.374.365	1.973.978.942.231	42.916.933.565.431

COMPETENZA			DIFF. RISPETTO ALLE PREVISIONI	
PAGAMENTI	DA PAGARE	TOTALI	IN PIU'	IN MENO
0	0	0	0	0
27.176.350.643.250	1.430.942.296.825	28.607.292.940.075	257.247.563.343	871.665.123.268
1.676.289.815.888	1.009.429.612.169	2.685.719.428.057	15.677.498.440	1.646.510.070.383
1.474.260.690.422	1.473.972.151.303	2.948.232.841.725	1.935.505.302.608	29.460.883
15.904.744.765.839	10.146.544.124.272	26.051.288.890.111	23.535.017.466.752	5.641.140.576.641
46.231.645.915.399	14.060.888.184.569	60.292.534.099.968	25.743.447.831.143	8.159.345.231.175
0	0	0	0	0
0	0	0	0	0
0	0	2.258.636.766.980	159.597.187.143	8.733.790.285
46.231.645.915.399	14.060.888.184.569	62.551.170.866.948	25.903.045.018.286	8.168.079.021.460

CODICE	DESCRIZIONE	RESIDUI			
		INIZIO ESERCIZIO	PAGAMENTI	DA PAGARE	TOTALI
	RIEPILOGO TITOLI	0	0	0	0
	TITOLO 1	999.525.196.895	742.685.781.621	253.933.892.654	996.619.674.275
	TITOLO 2	1.487.132.991.410	659.201.303.658	794.705.243.300	1.453.906.546.958
	TITOLO 3	3.840.395.748.834	3.840.395.748.834	0	3.840.395.748.834
	TITOLO 4	6.904.445.342.584	6.717.672.627.985	186.772.714.599	6.904.445.342.584
	TOTALE USCITE	13.231.499.279.723	11.959.955.462.098	1.235.411.850.553	13.195.367.312.651
	DISAVANZO DI AMMINISTRAZIONE	0	0	0	0
	AVANZO DI CASSA	0	0	0	0
	AVANZO FINANZIARIO	0	0	0	0
	TOTALE A PAREG.	13.231.499.279.723	11.959.955.462.098	1.235.411.850.553	13.195.367.312.651

VARIAZIONI DEI RESIDUI		CASSA		DIFF. RISPETTO ALLE PREVISIONI		RESIDUI AL TERMINE DELL'ESERCIZIO
IN PIU'	IN MENO	PREVISIONI	PAGAMENTI	IN PIU'	IN MENO	
0	0	0	0	0	0	0
0	2.905.522.620	31.463.546.500.000	27.919.036.424.871	3.858.169.630	3.548.378.244.759	1.684.876.189.479
2.878.402	33.229.322.854	4.249.808.251.763	2.335.491.119.546	21.069.386.214	1.935.386.518.431	1.804.134.855.469
0	0	1.002.506.000.000	5.314.656.439.256	4.312.179.900.139	29.460.883	1.473.972.151.303
0	0	9.432.567.000.000	22.622.417.393.824	19.979.880.085.831	6.790.029.692.007	10.333.316.838.871
2.878.402	36.134.845.474	46.148.427.751.763	58.191.601.377.497	24.316.997.541.814	12.273.823.916.080	15.296.300.035.122
0	0	0	0	0	0	0
0	0	3.474.924.502.633	8.002.992.212.339	5.758.609.675.027	1.230.541.965.321	0
0	0	0	0	0	0	0
2.878.402	36.134.845.474	49.623.352.254.396	66.194.593.589.836	30.075.607.216.841	13.504.365.881.401	15.296.300.035.122

ENTRATE		COMPETENZA	CASSA
TITOLO 1	ENTRATE CONTRIBUTIVE		
CTG. 1	ALIQUOTE CONTRIBUTIVE A CARICO DEL DATORE DI LAVORO E DAGLI ISCRITTI	23.651.281.321.861	22.814.705.898.006
	TOTALE TITOLO 1	23.651.281.321.861	22.814.705.898.006
TITOLO 2	ENTRATE DERIVANTI DA TRASFERIMENTI CORRENTI	0	0
CTG. 3	TRASFERIMENTI DA PARTE DELLO STATO	720.477.299.128	58.904.117.864
CTG. 6	TRASFERIMENTI DA ALTRI ENTI DEL SETTORE PUBBLICO	131.019.500.257	142.386.622.290
	TOTALE TITOLO 2	851.496.799.385	201.290.740.154
TITOLO 3	ALTRE ENTRATE	0	0
CTG. 7	ENTRATE DERIVANTI DALLA VENDITA DI BENI E PRESTAZIONE SERVIZI	13.462.994	13.772.994
CTG. 8	REDDITI E PROVENTI PATRIMONIALI	1.944.246.345.880	2.178.501.349.957
CTG. 9	POSTE CORRETTIVE E COMPENSATIVE DI SPESE CORRENTI	179.591.639.315	179.725.647.430
CTG. 10	ENTRATE NON CLASSIFICABILI IN ALTRE VOCI	6.869.583.650	6.481.483.707
	TOTALE TITOLO 3	2.130.721.031.839	2.364.722.254.088
	TOTALE ENTRATE CORRENTI	26.633.499.153.085	25.380.718.892.248
TITOLO 4	ENTRATE PER ALIENAZIONE DI BENI PATRIMONIALI E RISCOSSIONE DI CREDITI	0	0
CTG. 11	ALIENAZIONE IMMOBILI E DIRITTI REALI	62.510.000	0
CTG. 12	ALIENAZIONE DI IMMOBILIZZAZIONI TECNICHE	17.400.000	20.733.330
CTG. 13	REALIZZO DI VALORI MOBILIARI	1.660.866.073.331	1.677.501.073.331
CTG. 14	RISCOSSIONI DI CREDITI	1.782.065.134.964	1.815.605.832.279
	TOTALE TITOLO 4	3.443.011.118.295	3.493.127.638.940
TITOLO 5	ENTRATE DERIVANTI DA TRASFERIMENTI IN CONTO CAPITALE	0	0
CTG. 15	TRASFERIMENTI DELLO STATO	2.757.327.535	2.757.327.535
CTG. 16	TRASFERIMENTI DALLE REGIONI	9.494.404.778	9.494.404.778
CTG. 18	TRASFERIMENTI DA ALTRI ENTI SETTORE PUBBLICO	108.916.812	152.864.504
	TOTALE TITOLO 5	12.360.649.125	12.404.596.817
TITOLO 6	ACCENSIONE DI PRESTITI	0	0
CTG. 20	ASSUNZIONE DI ALTRI DEBITI FINANZIARI	2.947.944.302.608	5.314.367.900.137
	TOTALE TITOLO 6	2.947.944.302.608	5.314.367.900.137
	TOTALE ENTRATE IN CONTO CAPITALE	6.403.316.070.028	8.819.900.135.894
TITOLO 7	PARTITE DI GIRO	0	0
CTG. 22	PARTITE DI GIRO	26.051.288.890.111	25.079.575.658.170
	TOTALE TITOLO 7	26.051.288.890.111	25.079.575.658.170
	TOTALE GENERALE ENTRATE	59.088.104.113.224	59.280.194.686.312
	FONDO INIZIALE DI CASSA	0	6.914.398.903.524
	DISAVANZO FINANZIARIO	1.204.429.986.744	0
	TOTALE A PAREGGIO	62.551.170.866.948	66.194.593.589.836

USCITE		COMPETENZA	CASSA
TITOLO 1	SPESE CORRENTI		
CTG. 1	SPESE PER GLI ORGANI DELL'ENTE	1.971.180.766	2.304.095.834
CTG. 2	ONERI PER IL PERSONALE IN SERVIZIO	304.383.322.744	248.501.107.828
CTG. 3	ONERI PER IL PERSONALE IN QUIESCENZA	13.717.650.956	13.808.127.146
CTG. 4	SPESE PER ACQUISTO DI BENI DI CONSUMO E SERVIZI	454.254.185.890	265.372.739.323
CTG. 5	SPESE PER PRESTAZIONI ISTITUZIONALI	27.037.630.658.262	26.607.280.793.651
CTG. 6	TRASFERIMENTI PASSIVI	27.578.594.672	30.797.266.933
CTG. 7	ONERI FINANZIARI	50.605.946.299	50.512.528.711
CTG. 8	ONERI TRIBUTARI	700.834.329.376	684.144.252.594
CTG. 9	POSTE COMPENSATIVE E CORRETTIVE DI ENTRATE CORRENTI	6.725.873.156	7.845.354.360
CTG. 10	SPESE NON CLASSIFICABILI IN ALTRE VOCI	9.591.197.954	8.470.158.491
	TOTALE TITOLO 1	28.607.292.940.075	27.919.036.424.871
	TOTALE SPESE CORRENTI	28.607.292.940.075	27.919.036.424.871
TITOLO 2	SPESE IN CONTO CAPITALE	0	0
CTG. 11	ACQUISIZIONE DI BENI DI USO DUREVOLE ED OPERE IMMOBILIARI	546.227.650.793	409.726.199.630
CTG. 12	ACQUISIZIONE DI IMMOBILIZZAZIONI TECNICHE	8.352.892.642	6.804.033.905
CTG. 13	ANTICIPAZIONI ED ACQUISTO VALORI MOBILIARI	318.800.901.000	31.413.429.830
CTG. 14	CONCESSIONI DI CREDITI E ANTICIPAZIONI	1.795.790.575.724	1.872.539.705.520
CTG. 15	INDENNITA' DI BUONSCITA ED UNA TANTUM AL PERSONALE CESSATO DAL SERVIZIO	16.547.407.898	15.007.750.661
	TOTALE TITOLO 2	2.685.719.428.057	2.335.491.119.546
TITOLO 3	ESTINZIONE DI MUTUI E ANTICIPAZIONI	0	0
CTG. 16	RIMBORSI DI MUTUI	188.000.000	188.000.000
CTG. 19	RESTITUZIONE DI ANTICIPAZIONI FRA CASSE PENSIONI	2.947.944.302.608	5.314.367.900.139
CTG. 20	ESTINZIONE DEBITI DIVERSI	100.539.117	100.539.117
	TOTALE TITOLO 3	2.948.232.841.725	5.314.656.439.256
	TOTALE SPESE IN CONTO CAPITALE	5.633.952.269.782	7.650.147.558.802
TITOLO 4	PARTITE DI GIRO	0	0
CTG. 21	PARTITE DI GIRO	26.051.288.890.111	22.622.417.393.824
	TOTALE TITOLO 4	26.051.288.890.111	22.622.417.393.824
	TOTALE PARTITE DI GIRO	26.051.288.890.111	22.622.417.393.824
	TOTALE GENERALE SPESE	60.292.534.099.968	58.191.601.377.497
	AVANZO FINANZIARIO	0	0
	AVANZO DI CASSA	0	8.002.992.212.339
	TOTALE A PAREGGIO	62.551.170.866.948	66.194.593.589.836



SITUAZIONE PATRIMONIALE, CONTO ECONOMICO
E SITUAZIONE AMMINISTRATIVA
AL 31 DICEMBRE 1995

<u>ATTIVITA' AL 31 DICEMBRE 1995</u>	
<u>DISPONIBILITA' LIQUIDE</u>	8.002.992.212.339
<u>CREDITI DI REGOLAMENTO</u>	6.896.920.610.267
<u>RESIDUI ATTIVI</u>	1.473.972.151.305
<u>ANTICIPAZIONI TRA CASSE PENSIONI</u>	8.370.892.761.572
<u>CREDITI BANCARI E FINANZIARI</u>	121.982.896.016
<u>CREDITI DIVERSI</u>	29.823.566.961
<u>CREDITO VERSO I FONDI INTEGRATIVI</u>	24.872.694.820
<u>MAGGIORI ONERI L. 336</u>	15.498.500.310
<u>MUTUI EDILIZI AL PERSONALE DIPENDENTE</u>	8.721.978.961.003
<u>PRESTITI</u>	8.914.156.619.110
<u>INVESTIMENTI MOBILIARI</u>	6.506.227.815.465
<u>TITOLI DI PROPRIETA'</u>	3.004.545.875
<u>INVESTIMENTI MOBILIARI PER L'EDILIZIA SOVVENZIONATA</u>	6.509.232.361.340
<u>IMMOBILI</u>	12.336.280.101.498
<u>IMMOBILI E IMPIANTI IMMOBILIARI</u>	18.644.999.142
<u>RICOSTRUZIONE, RIPRISTINI, TRASFORMAZIONI IMMOBILI</u>	12.354.975.100.640
<u>IMMOBILIZZAZIONI TECNICHE</u>	7.127.762.333
<u>APPARECCHIATURE PER L'ELABORAZIONE DEI DATI</u>	1.660.907.487
<u>AUTOMEZZI</u>	33.281.558.372
<u>IMPIANTI ATTREZZATURE E MACCHINARI</u>	74.399.000.794
<u>MOBILI E MACCHINE D'UFFICIO</u>	116.469.228.986
<u>TOTALE ATTIVITA'</u>	44.268.668.283.987
<u>TOTALE A PAREGGIO</u>	44.268.668.283.987
<u>CONTI D'ORDINE</u>	1.704.316

PASSIVITA' AL 31 DICEMBRE 1995	
<u>RESIDUI PASSIVI</u>	
DEBITI DIVERSI	13.812.004.316.858
ANTICIPAZIONI TRA CASSE PENSIONI	1.473.972.151.303
	15.285.976.468.161
<u>DEBITI BANCARI E FINANZIARI</u>	
DEPOSITI CAUZIONALI	187.496.583
CASSA DEPOSITI E PRESTITI	606.715.163
DEBITO DEI FONDI INTEGRATIVI	29.823.566.961
	30.617.778.707
<u>RIMANENZE PASSIVE DI ESERCIZIO</u>	
<u>RISCONTI PASSIVI PER</u>	
MUTUI IPOTECARI	36.281.867
INTERESSI E SPESE AMMINISTRAZIONE SU PRESTITI	533.150.730.053
	533.187.011.920
<u>FONDI DI ACCANTONAMENTO VARI</u>	
FONDO CONTRIBUTO 0,50%	1.882.319.678
FONDO GARANZIA PRESTITI	301.593.521.126
FONDO IMPOSTE E TASSE	522.297.624.702
FONDO QUIESCENZA AL PERSONALE	146.759.169.050
FONDO VALORI CAPITALI L. 336	697.430.916
	973.230.065.472
<u>POSTE RETTIFICATIVE DELL'ATTIVO</u>	
<u>FONDI AMMORTAMENTO E DEPERIMENTO:</u>	
IMMOBILI E IMPIANTI IMMOBILIARI	1.061.358.307.816
MOBILI ED AUTOMEZZI	66.994.472.119
	1.128.352.779.935
TOTALE PASSIVITA'	17.951.364.104.195
<u>PATRIMONIO NETTO:</u>	
RISERVE TECNICHE	28.732.002.639.118
DISAVANZO ECONOMICO	-2.414.698.459.326
TOTALE	26.317.304.179.792
<u>TOTALE A PAREGGIO</u>	44.268.668.283.987

E N T R A T E

	ESERCIZIO 1995
PARTE PRIMA - ENTRATE FINANZIARIE DI PARTE CORRENTE	
TITOLO 1	
CTG. 1 ENTRATE CONTRIBUTIVE	23.651.281.321.861
TITOLO 2	
CTG. 3 TRASFERIMENTI ATTIVI CORRENTI	720.477.299.128
CTG. 6 TRASFERIMENTI DA PARTE DI ALTRI ENTI DEL SETTORE PUBBLICO	131.019.500.257
TITOLO 3	
CTG. 7 ENTRATE DERIVANTI DALLA VENDITA DI BENI E DALLA PRESTAZIONE DI SERVIZI	13.462.994
CTG. 8 REDDITI E PROVENTI PATRIMONIALI	1.944.246.345.880
CTG. 9 POSTE CORRETTIVE E COMPENSATIVE DI SPESE CORRENTI	179.591.639.315
CTG. 10 ENTRATE NON CLASSIFICABILI IN ALTRE VOCI	6.869.583.650
TOTALE PARTE PRIMA (1)	26.633.499.153.085
PARTE SECONDA - COMPONENTI CHE NON DANNO LUOGO A MOVIMENTI FINANZIARI	
<u>VARIAZIONI PATRIMONIALI STRAORDINARIE</u>	
SOPRAVVENIENZE ATTIVE:	
RIACCERTAMENTO POSITIVO RESIDUI ATTIVI	
INSUSSISTENZE DI PASSIVITA'	36.131.967.072
RIACCERTAMENTO NEGATIVO RESIDUI PASSIVI	30.718.055
PRESTITI AL PERSONALE DIPENDENTE (ONERI A CARICO ENTE ART. 59)	
RIVALUTAZIONE MOBILI E MACCHINE	
PER RIACCERTAMENTO SOMME DA RISCOUTERE	
FITTI FIGURATIVI	1.076.127.250
RIDETERMINAZIONE FONDO AMMORTAMENTO MOBILI	
TOTALE PARTE SECONDA (2)	37.238.812.377
TOTALE GENERALE (1 + 2)	26.670.737.965.462
DISAVANZO ECONOMICO	2.414.698.459.326
TOTALE A PAREGGIO	29.085.436.424.788

U S C I T E

	ESERCIZIO 1995
PARTE PRIMA - USCITE FINANZIARIE CORRENTI	
TITOLO I	
CTG. 1 SPESE PER GLI ORGANI DELL'ENTE	1.971.180.766
CTG. 2 ONERI PER IL PERSONALE IN SERVIZIO	304.383.322.744
CTG. 3 ONERI PER IL PERSONALE IN QUIESCENZA	13.717.650.956
CTG. 4 SPESE PER ACQUISTO DI BENI DI CONSUMO E SERVIZI	454.254.185.890
CTG. 5 SPESE PER PRESTAZIONI ISTITUZIONALI	27.037.630.658.262
CTG. 6 TRASFERIMENTI PASSIVI	27.578.594.672
CTG. 7 ONERI FINANZIARI	50.605.946.299
CTG. 8 ONERI TRIBUTARI	700.834.329.376
CTG. 9 POSTE COMPENSATIVE E CORRETTIVE DI ENTRATE CORRENTI	6.725.873.156
CTG.10 SPESE NON CLASSIFICABILI IN ALTRE VOCI	9.591.197.954
TOTALE PARTE PRIMA (1)	28.607.292.940.075
PARTE SECONDA - COMPONENTI CHE NON DANNO LUOGO A MOVIMENTI FINANZIARI	
a) AMMORTAMENTI E DEPERIMENTI	
IMMOBILI E IMPIANTI IMMOBILIARI	254.926.385.293
AUTOMEZZI, MOBILI E MACCHINE	16.305.312.626
b) QUOTE ACCANTONATE NELL'ESERCIZIO	
FONDO DI QUIESCENZA AL PERSONALE A RAPPORTO DI IMPIEGO	16.498.035.295
FONDO RISCHI SU PRESTITI	6.182.149.291
c) VARIAZIONI PATRIMONIALI STRAORDINARIE	
- <i>SOPRAVVENIENZE PASSIVE</i>	
RIACCERTAMENTO POSITIVO RESIDUI PASSIVI	
- <i>INSUSSISTENZE ATTIVE</i>	
RIACCERTAMENTO NEGATIVO RESIDUI ATTIVI	149.898.312.451
PRESTITI AL PERSONALE DIPENDENTE (ONERI ART. 59)	30.718.055
FITTI FIGURATIVI	1.076.127.250
SVALUTAZIONE SOMME DA PAGARE PER IMPIANTI, ATTREZZATURE	4.344.452
SVALUTAZIONE SOMME DA PAGARE PER ACQUISTO IMMOBILI	
SVALUTAZIONE MUTUI EDILIZI AL PERSONALE	33.222.100.000
SVALUTAZIONE RICOSTRUZIONE TRASFERIMENTO IMMOBILI	
SVALUTAZIONE MOBILI E MACCHINE	
TOTALE PARTE SECONDA (2)	478.143.484.713
TOTALE GENERALE (1 + 2)	29.085.436.424.788
AVANZO ECONOMICO	0
TOTALE A PAREGGIO	29.085.436.424.788

SITUAZIONE AMMINISTRATIVA

CONSISTENZA DELLA CASSA ALL'INIZIO DELL'ESERCIZIO		6.914.398.903.524
	IN C/COMPETENZA	51.771.415.950.664
RISCOSSIONI	IN C/RESIDUI	<u>7.508.778.735.648</u>
		59.280.194.686.312
PAGAMENTI	IN C/COMPETENZA	46.231.645.915.399
	IN C/RESIDUI	<u>11.959.955.462.098</u>
		58.191.601.377.497
CONSISTENZA DELLA CASSA ALLA FINE DELL'ESERCIZIO		8.002.992.212.339
RESIDUI ATTIVI	DEGLI ESERCIZI PRECEDENTI	1.064.528.165.973
	DELL'ESERCIZIO	<u>7.316.688.162.560</u>
		8.381.216.328.533
RESIDUI PASSIVI	DEGLI ESERCIZI PRECEDENTI	1.235.411.850.553
	DELL'ESERCIZIO	<u>14.060.888.184.569</u>
		15.296.300.035.122
AVANZO D'AMMINISTRAZIONE ALLA FINE DELL'ESERCIZIO		1.087.908.505.750