

# SENATO DELLA REPUBBLICA

XIII LEGISLATURA

**N. 1706/15**

ANNESSO N. 5

## **DISEGNO DI LEGGE**

**presentato dal Ministro del tesoro  
e del bilancio e della programmazione economica  
(CIAMPI)**

*(V. Stampato Camera n. 2063)*

*approvato dalla Camera dei deputati nella seduta del 16 novembre 1996*

*Trasmesso dal Presidente della Camera dei deputati alla Presidenza  
il 18 novembre 1996*

**Bilancio di previsione dello Stato per l'anno finanziario 1997  
e bilancio pluriennale per il triennio 1997-1999**

## **TABELLA n. 15**

**Stato di previsione del Ministero del lavoro e della previdenza sociale**

**ANNESSO N. 5**

**CONTO CONSUNTIVO  
ENTE NAZIONALE  
DI PREVIDENZA E DI ASSISTENZA FARMACISTI  
(E.N.P.A.F.)**

**ESERCIZIO FINANZIARIO 1995**



**ANNESSO N. 5**

**allo stato di previsione del Ministero del lavoro  
e della previdenza sociale per l'anno finanziario 1997**

---

**CONTO CONSUNTIVO**

**ENTE NAZIONALE  
DI PREVIDENZA E DI ASSISTENZA FARMACISTI  
(E.N.P.A.F.)**

**ESERCIZIO FINANZIARIO 1995**



# **BILANCIO CONSUNTIVO ESERCIZIO 1995**

**ENTRATA - USCITE**

Codice	N.	CAPITOLO DENOMINAZIONE	GESTIONE					DI		Differenza alle
			PREVISIONI			SOMME		ACCERTATE		
			Iniziali	VARIAZIONI		Definitive	Riscosse	Rimaste da riscuotere	Totale accertate	
	In aumento	In diminuzione								
		<b>TITOLO I</b> Entrate contributive								
		<b>CATEGORIA 1<sup>^</sup></b> Aliquote contributive								
1.01.01.0	1	Contributi previdenza ordinaria	127.000.000.000		23.785.000.000	103.215.000.000	95.556.851.406	11.015.226.450	106.571.987.856	3.336.887.856
1.01.02.0	2	Contributi previdenza aggraviata								
1.01.03.0	3	Contributi assistenza	2.820.000.000		56.000.000	2.764.000.000	2.586.657.856	287.317.548	2.873.975.404	109.975.404
1.01.04.0	4	Contributo 0,30% - Legge 11-7-1977, n. 395	90.000.000.000			90.000.000.000	84.379.081.611	18.820.911.833	103.299.993.544	13.299.993.544
1.01.05.0	5	Quote di partecipazione degli iscritti all'onere della gestione previdenziale per periodi di inattività	100.000.000			100.000.000	16.183.077	222.035.285	238.228.343	138.228.343
1.01.06.0	6	Quote e contributi associativi "una tantum"	19.000.000			19.000.000				
1.01.07.0	7	Indennità di maternità per le fidejussorie protestatarie Legge 11-12-1980, n. 379	2.256.000.000		45.000.000	2.211.000.000	2.054.646.185	229.854.038	2.294.500.224	83.500.224
		<b>TOTALE CATEGORIA 1<sup>^</sup></b>	222.195.000.000		23.886.000.000	198.309.000.000	184.633.240.136	30.675.345.235	215.278.585.371	16.968.585.371
		<b>CATEGORIA 2<sup>^</sup></b> Quote di partecipazione degli iscritti all'onere di specifiche gestioni								
		<b>TOTALE CATEGORIA 2<sup>^</sup></b>								
		<b>TOTALE TITOLO I</b>	222.195.000.000		23.886.000.000	198.309.000.000	184.633.240.136	30.675.345.235	215.278.585.371	16.968.585.371
		<b>TITOLO II</b> Entrate derivanti da trasferimenti onerosi								
		<b>CATEGORIA 3<sup>^</sup></b> Trasferimenti da parte dello Stato								
2.03.01.0	8	Contributo 0,15% - art. 20 D.P.R. 21-2-1989, n. 84 quale corrispettivo di prestazioni farmaceutiche	11.100.000.000			11.100.000.000	5.987.883.631	5.155.542.889	11.143.426.300	43.426.300
		<b>TOTALE CATEGORIA 3<sup>^</sup></b>	11.100.000.000			11.100.000.000	5.987.883.631	5.155.542.889	11.143.426.300	43.426.300
		<b>CATEGORIA 4<sup>^</sup></b> Trasferimenti da parte delle Regioni								
		<b>TOTALE CATEGORIA 4<sup>^</sup></b>								
		<b>CATEGORIA 5<sup>^</sup></b> Trasferimenti da parte di Comuni e Province								
		<b>TOTALE CATEGORIA 5<sup>^</sup></b>								
		<b>CATEGORIA 6<sup>^</sup></b> Trasferimenti da parte di Enti del settore pubblico								
2.08.01.0	9	Valori trasferiti da altri Enti di previdenza per la copertura di periodi assicurativi - Legge n. 46/80	P.M.			P.M.	91.336.040		91.336.040	91.336.040
		<b>TOTALE CATEGORIA 6<sup>^</sup></b>					91.336.040		91.336.040	91.336.040
		<b>TOTALE TITOLO II</b>	11.100.000.000			11.100.000.000	6.079.219.671	5.155.542.889	11.234.762.340	134.762.340
		<b>TITOLO III</b> Altre entrate								
		<b>CATEGORIA 7<sup>^</sup></b> Entrate derivanti dalla vendita di beni e dalla prestazione di servizi								
		<b>TOTALE CATEGORIA 7<sup>^</sup></b>								
		<b>CATEGORIA 8<sup>^</sup></b> Redditi e proventi patrimoniali								
3.08.01.0	10	Altre di immobili	15.200.000.000	500.000.000		15.700.000.000	14.629.621.340	1.210.416.675	15.840.038.015	140.038.015
3.08.02.0	11	Interessi e proventi su titoli a reddito fisso	P.M.			P.M.	928.000		928.000	928.000
3.08.03.0	12	Interessi di titoli su mutui	217.000.000			217.000.000	146.904.538	8.374.536	156.259.074	
3.08.04.0	13	Interessi di titoli su depositi e c/c	P.M.	300.000.000		300.000.000	232.182.395	419.723.680	651.906.075	351.906.075
3.08.05.0	14	Interessi su deposito Regazzi Ento - gestione assistenza	P.M.			P.M.		2.750	2.750	2.750

IL TESORIERE  
(Dr. Alvisi Gallina)

IL PRESIDENTE



Codice	N.	CAPITOLO DENOMINAZIONE	GESTIONE						COMPETENZA		Differenza alle In più
			PREVISIONI			SOMME			ACCERTATE		
			Interali	VARIAZIONI		Debitiva	Risorse	Risorse da recupero	Totale accertate		
	In aumento	In diminuzione									
3.08.08.0	16	Interessi attivi su quote di partecipazione degli iscritti all'onere della gestione previdenzia per ricatti di periodi di anzianità	380 000 000			380 000 000	359 834 789	15 780 178	375 394 977		
3.08.07.0	16	Interessi su prestiti al personale	47 000 000			47 000 000	44 054 838	30 831	44 085 489		
3.08.08.0	16 bis	Interessi di mora					82 560.087	1.863.331	84 513 428	84 513 428	
3.08.09.0	16 ter	Interessi di mora su versamenti contributivi					482 744		482 744		
TOTALE CATEGORIA 8 "			15.854.000.000	800.000.000		16.654.000.000	15.478.288.751	1.854.271.781	17.132.860.532	567.881.012	
CATEGORIA 9 "											
Poste correttive e compensative di enti ed enti											
3.08.01.0	17	Recupero di spese sostenute per conto gestione immobiliare	6 185 000 000			6 185 000 000	4 189 279 170	220 529 200	4 408 807 370		
3.08.02.0	18	Recupero oneri personali in attività di servizio e di spese sostenute per l'acquisto di beni di consumo e servizi	P.M.	80 000 000		50 000 000	43.230.808		43.230.808		
3.08.03.0	18	Recupero di spese sostenute per prestazioni istituzionali	P.M.	300 000 000		300 000 000	864.808.989		864.808.989	564.808.989	
3.08.04.0	18 bis	Recupero di spese sostenute per conto gestione esecutori medici	6 185 000 000	350 000 000		6 535 000 000	5 098 117 767	220 529 200	5 318 646 967	564 808 989	
TOTALE CATEGORIA 9 "											
CATEGORIA 10 "											
Entrate non classificabili in altre voci											
TOTALE CATEGORIA 10 "											
TOTALE TITOLO III			22.038.000.000	1.150.000.000		23.188.000.000	20.572.508.518	1.878.800.981	22.449.307.499	1.122.490.001	
TOTALE ENTRATE CORRENTI			265.334.000.000	1.150.000.000	23.888.000.000	292.818.000.000	211.254.888.325	37.707.888.885	248.982.855.210	18.225.837.712	
TITOLO IV											
Entrate per alienazione di beni patrimoniali e riscossione di crediti											
CATEGORIA 11 "											
Alienazione di immobili e di beni reali											
TOTALE CATEGORIA 11 "											
CATEGORIA 12 "											
Alienazione di immobilizzazioni tecniche											
4.12.01.0	20	Alienazione automobili	P.M.			P.M.			2.020.000	2.020.000	
4.12.02.0	21	Alienazione mobili, macchine ed attrezzature tecniche	P.M.			P.M.	2.020.000		2.020.000	2.020.000	
TOTALE CATEGORIA 12 "											
CATEGORIA 13 "											
Realizzo valori mobiliari											
4.13.01.0	22	Realizzo titoli emessi o garantiti dallo Stato ed enti - gestione previdenzia	P.M.			P.M.	2.450.000		2.450.000	2.450.000	
4.13.02.0	23	Realizzo titoli emessi o garantiti dallo Stato ed enti - gestione assistenza	P.M.			P.M.					
TOTALE CATEGORIA 13 "							2.450.000		2.450.000	2.450.000	
CATEGORIA 14 "											
Riscossione di crediti											
4.14.01.0	24	Prelevamenti di depositi bancari	P.M.			P.M.					
4.14.02.0	25	Riscossione mutui a medio e lungo termine	884 000 000			884 000 000	791.535.072	48.713.559	839.248.631	154.248.631	
4.14.03.0	26	Riscossione di prestiti al personale	150 000 000			150 000 000	136.385.479	352.217	136.747.696		
TOTALE CATEGORIA 14 "			834 000 000			834 000 000	827 800 551	47.085 776	874 886 327	154 248 631	
TOTALE TITOLO IV			834 000 000			834 000 000	832 400 561	47.085 776	878 486 327	158 718 631	
TITOLO V											
Entrate derivanti da trasferimenti in conto capitale											
CATEGORIA 15 "											
Trasferimenti dallo Stato											
TOTALE CATEGORIA 15 "											

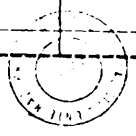
IL TESORIERE  
(Dr. *Anna Gallina*)

IL PRESIDENTE *[Signature]*



Ripetto previsioni	GESTIONE DEI RESIDUI ATTIVI				GESTIONE DI		CASSA		Totale dei residui attivi al termine dell'esercizio		
	Residui all'inizio dell'esercizio	Riscossi	Rimessi da riscuotere	Totale	Variazioni		Previsioni	Riscossioni		Differenze alle previsioni	
					In più	In meno				In più	In meno
In meno											
14.805.023 2.914.531	6.883.879 11.888.763	3.315.501 12.788.719		3.315.501 12.994.375			360.000.000 47.000.000	382.950.300 44.054.838 75.348.818 482.744		27.049.700 2.945.162 75.348.816 482.744	15.780.178 30.631 3.158.987
79.220.480	6.020.089.673	2.258.489.128	2.781.816.861	6.018.405.787	1.895.582	3.678.378	16.854.000.000	17.732.877.871	1.185.081.221	85.183.344	4.418.188.442
1.776.182.630 6.789.382	1.224.785.191 72.848.812	405.082.891	822.232.822	1.227.315.813 72.848.812	2.529.622		6.170.000.000	4.583.381.161 43.230.608 854.838.988		1.576.838.839	1.042.782.022
1.782.852.022	1.267.734.803	405.082.891	885.181.434	1.300.264.425	2.529.622		6.170.000.000	5.501.200.758	807.839.587	1.576.838.839	1.115.710.634
1.862.182.602	6.217.823.378	2.861.572.117	3.857.088.085	6.218.670.212	4.575.214	3.678.378	27.824.000.000	23.234.078.635	2.072.800.818	1.662.822.183	6.533.888.078
1.881.182.602	101.808.841.747	28.584.882.412	85.054.210.138	103.648.173.648	1.895.180.828	152.858.025	285.224.000.000	249.848.829.737	2.884.440.381	18.258.510.844	102.781.888.021
								2.020.000	2.020.000		
								2.020.000	2.020.000		
								2.450.000	2.450.000		
								2.450.000	2.450.000		
13.252.304	208.144.384	42.780.380	186.383.874	208.144.384			884.000.000	834.315.482	150.315.482		212.077.539
13.252.304	208.144.384	42.780.380	186.383.874	208.144.384			150.000.000	136.385.479		13.604.521	312.217
13.252.304	208.144.384	42.780.380	186.383.874	208.144.384			834.000.000	870.710.941	150.315.482	13.604.521	212.429.750
13.252.304	208.144.384	42.780.380	186.383.874	208.144.384			834.000.000	875.180.841	154.785.482	13.604.521	212.429.750

IL TESORIERE  
(Dr. Alvin...)



IL PRESIDENTE

Codice	N.	CAPITOLO DENOMINAZIONE	GESTIONE					DI		COMPETENZA		Differenza in più
			Iniziali	PREVISIONI		Definitive	Riscosse	Rimanete da riscuotere	Totale accertato	In più		
				In aumento	In diminuzione							
		CATEGORIA 16 "										
		Trattamenti delle Regioni										
		TOTALE CATEGORIA 16 "										
		CATEGORIA 17 "										
		Trattamenti da Comuni e Province										
		TOTALE CATEGORIA 17 "										
		CATEGORIA 18 "										
		Trattamenti da Enti del settore pubblico										
		TOTALE CATEGORIA 18 "										
		TOTALE TITOLO V										
		TITOLO VI										
		Assunzione di prestiti										
		CATEGORIA 19 "										
		Assunzione di mutui										
		TOTALE CATEGORIA 19 "										
		CATEGORIA 20 "										
		Assunzione di titoli debiti finanziari										
6.20.10.0	27	Anticipazioni bancarie	38.500.000.000		11.500.000.000	25.000.000.000	14.511.955.230			14.511.955.230		
		TOTALE CATEGORIA 20 "	38.500.000.000		11.500.000.000	25.000.000.000	14.511.955.230			14.511.955.230		
		CATEGORIA 21 "										
		Emissioni di obbligazioni										
		TOTALE CATEGORIA 21 "										
		TOTALE TITOLO VI	38.500.000.000		11.500.000.000	25.000.000.000	14.511.955.230			14.511.955.230		
		TITOLO VII										
		Partita di giro										
		CATEGORIA 22 "										
		Entrate erariali residue di pertine di giro										
7.22.01.0	28	Risultate erariali su P.L.D. e redditi assimilati	30.000.000.000			30.000.000.000	31.885.858.434			31.885.858.434	1.885.858.434	
7.22.02.0	29	Risultate erariali su P.L.A.	500.000.000			500.000.000	614.356.000			614.356.000	114.356.000	
7.22.03.0	30	Risultate previdenziali ed assistenziali	1.500.000.000			1.500.000.000	1.564.923.215			1.564.923.215	64.923.215	
7.22.04.0	31	Trattamenti per conto terzi - depositi cauzionali	500.000.000			500.000.000	441.234.100			441.234.100		
7.22.05.0	32	Rimborso di somme pagate per conto terzi - fondo spese istruttoria mutui ipotecari	P.M.			P.M.		750.000		750.000	750.000	
7.22.06.0	33	Partita in conto escrow	1.000.000.000			1.000.000.000	3.007.775.852	479.536.385		3.487.312.037	2.487.312.037	
7.22.07.0	34	Maggiorazione trattamento pensionistico ex combattenti art. 6 Legge n. 140/85 - art. 6 Legge n. 544/88	1.346.000.000			1.346.000.000		285.895.899		285.895.899		
7.22.08.0	35	Interessi per conto gestione assicurazione malattie										
		TOTALE CATEGORIA 22 "	34.846.000.000			34.846.000.000	37.504.958.401	788.153.284		38.271.109.685	4.544.008.685	
		TOTALE TITOLO VII	34.846.000.000			34.846.000.000	37.504.958.401	788.153.284		38.271.109.685	4.544.008.685	
		Riepilogo del titolo										
		TITOLO I	222.185.000.000		23.885.000.000	198.300.000.000	184.833.240.135	30.675.345.235		215.278.585.371	16.988.585.371	
		TITOLO II	11.100.000.000			11.100.000.000	6.079.219.671	5.155.542.669		11.234.762.340	134.762.340	
		TITOLO III	22.039.000.000	1.150.000.000		23.189.000.000	20.572.508.518	1.876.800.981		22.449.309.499	1.122.450.001	
		TITOLO IV	834.000.000			834.000.000	832.400.551	47.085.776		979.486.327	158.718.631	
		TITOLO V										
		TITOLO VI	38.500.000.000		11.500.000.000	25.000.000.000	14.511.955.230			14.511.955.230		
		TITOLO VII	34.846.000.000			34.846.000.000	37.504.958.401	788.153.284		38.271.109.685	4.544.008.685	
		TOTALE DELLE ENTRATE	397.514.000.000	1.150.000.000	35.388.000.000	293.298.000.000	284.204.278.607	28.690.807.845	302.795.188.452	22.828.585.029		

IL TESORIERE  
(Dr. R. Gallina)

H. PRESIDENTE



Codice	M.	CAPITOLO DENOMINAZIONE	GESTIONE				DI		COMPLETENZA		Differenze in più
			Iniziali	VARIAZIONI		Definitive	Pagate	Rimasto da pagare	Totale Impegni		
				In aumento	In diminuzione						
		<b>TITOLO I</b>									
		Spese correnti									
		<b>CATEGORIA 1<sup>^</sup></b>									
		Spese per gli organi dell'Ente									
1.01.01.0	1	Compensi base, medietta di presenza, indennità di missione, rimborso spese di viaggio alle Presidenze, il componente gli Organi collegiali di Amministrazione, Commissioni varie e Collegio dei Sindaci	380.000.000			380.000.000	261.978.836	17.202.630	299.181.466		
		<b>TOTALE CATEGORIA 1<sup>^</sup></b>	380.000.000			380.000.000	261.978.836	17.202.630	299.181.466		
		<b>CATEGORIA 2<sup>^</sup></b>									
		Oneri per il personale in attività di servizio									
1.02.01.0	2	Stipendi ed altri assegni base al personale	3.200.000.000		56.000.000	3.144.000.000	2.695.488.918		2.695.488.918		
1.02.02.0	3	Compensi per lavoro straordinario ed incentivanti la produttività e maggiorazione di stipendi per turni	600.000.000			600.000.000	307.673.374	290.430.353	598.103.727		
1.02.03.0	4	Indennità e rimborsi spese trasporto per missioni all'estero	15.000.000			15.000.000	8.940.086	456.420	9.396.506		
1.02.04.0	5	Indennità e rimborsi spese trasporto per missioni all'estero	9.000.000			9.000.000					
1.02.05.0	6	Oneri previdenziali ed assistenziali a carico dell'Ente	1.250.000.000			1.250.000.000	814.146.938	106.683.986	920.830.921		
1.02.06.0	7	Accantonamento polizza personale in servizio ex art. 31 - Legge 70/75	500.000.000	56.000.000		556.000.000	556.363.178		556.363.178		
1.02.07.0	8	Altri oneri scattati a carico dell'Ente	25.000.000			25.000.000	17.461.548		17.461.548		
1.02.08.0	9	Costi per il personale e partecipazione alle spese per costi indiretti da Enti, istituzioni ed amministrazioni varie	30.000.000			30.000.000					
1.02.09.0	10	Servizio sostitutivo di mensa	60.000.000			60.000.000	29.016.000		29.016.000		
		<b>TOTALE CATEGORIA 2<sup>^</sup></b>	5.889.000.000	56.000.000	56.000.000	5.889.000.000	4.428.627.036	400.580.758	4.829.217.797		
		<b>CATEGORIA 3<sup>^</sup></b>									
		Oneri per il personale in quiescenza									
		<b>TOTALE CATEGORIA 3<sup>^</sup></b>									
		<b>CATEGORIA 4<sup>^</sup></b>									
		Spese per l'acquisto di beni di consumo e servizi									
		di spese per l'amministrazione generale									
1.04.01.0	11	Spese per l'acquisto di cancellerie e stampati	150.000.000			150.000.000	67.114.034	3.458.086	70.582.119		
1.04.02.0	12	Acquisto libri, riviste, giornali ed altre pubblicazioni	15.000.000			15.000.000	9.045.300		9.045.300		
1.04.03.0	13	Manutenzione ed esercizio mezzi di trasporto	30.000.000			30.000.000	22.383.504		22.383.504		
1.04.04.0	14	Manutenzione, riparazione attrezzature tecniche	150.000.000			150.000.000	86.970.250	4.122.902	70.093.152		
1.04.05.0	15	Acquisto vestito e divise personale d'ordine	7.000.000			7.000.000	1.331.680		1.331.680		
1.04.06.0	16	Spese di rappresentanza	2.000.000			2.000.000					
1.04.07.0	17	Spese di funzionamento di commissioni, comitati	20.000.000			20.000.000					
1.04.08.0	18	Compensi per visite medico fiscali ai dipendenti	15.000.000			15.000.000	5.837.524		5.837.524		
1.04.09.0	19	Spese per accertamento medico fiscale - gestione previdenza	20.000.000			20.000.000	10.778.861		10.778.861		
1.04.10.0	20	Spese per accertamento medico fiscale - gestione assistenza	7.000.000			7.000.000					
1.04.11.0	21	Manutenzione, riparazione locali uffici	1.170.000.000			1.170.000.000	77.697.621	607.032.344	694.760.965		
1.04.12.0	22	Combustibile ed energia elettrica per riscaldamento e condizionatori uffici	50.000.000			50.000.000	30.919.300	19.080.880	50.000.000		
1.04.13.0	23	Spese postali e telegrafiche	300.000.000			300.000.000	299.873.325		299.873.325		
1.04.14.0	24	Spese telefoniche	140.000.000			140.000.000	126.146.418		126.146.418		
1.04.15.0	25	Consulenze legali, tecniche ed attualità	600.000.000	250.000.000		750.000.000	547.532.438		587.316.088		
1.04.16.0	26	Oneri centro elaborazione dati	800.000.000			800.000.000	570.821.000	36.783.850	606.521.000		
1.04.17.0	27	Energia elettrica ed acqua uffici	80.000.000			80.000.000	29.306.000	6.038.000	35.341.000		
1.04.18.0	28	Spese varie di amministrazione generale	30.000.000			30.000.000	7.829.017		7.829.017		
1.04.19.0	29	Servizio pulizie uffici	140.000.000			140.000.000	107.885.250	9.787.750	117.453.000		
1.04.20.0	30	Premi di assicurazione	25.000.000			25.000.000	23.658.867		23.658.867		

IL TESORIERE  
(Dr. Alvisio Bellina)

IL PRESIDENTE  
(Dr. Emilio Croce)

Rapperto prestazioni	GESTIONE DEI RESIDUI PASSIVI				GESTIONE DI CASSA				Totale dei residui passivi al termine dell'esercizio		
	Risultato all'inizio dell'esercizio	Pagati	Rimasti da pagare	Totale	Variazioni		Previsioni	Pagamenti		Differenze rispetto alle previsioni	
					In più	In meno				In più	In meno
80.818.534	24.054.453	24.054.453	24.054.453				380.000.000	306.033.289		73.966.711	17.202.630
80.818.534	24.054.453	24.054.453	24.054.453				380.000.000	306.033.289		73.966.711	17.202.630
448.823.082							3.200.000.000	2.895.486.918		504.503.082	
1.884.273	213.851.311	213.851.311	213.851.311				600.000.000	521.634.685		78.365.315	290.430.253
5.803.485	1.008.507	1.008.507	1.008.507				15.000.000	9.948.582		5.051.408	456.420
9.000.000							9.000.000			9.000.000	
328.180.079	133.330.934	133.330.934	133.330.934				1.250.000.000	947.476.870		302.523.130	108.683.985
28.822							500.000.000	566.983.178	55.983.178		
7.538.452							25.000.000	17.461.548		7.538.452	
30.000.000							30.000.000			30.000.000	
30.984.000							60.000.000	29.016.000		30.984.000	
859.722.200	348.300.752	348.300.752	348.300.752				5.889.000.000	4.776.987.791	55.983.178	867.985.387	400.580.758
79.417.891	28.871.812	19.482.046	10.389.821	29.822.067	149.845		150.000.000	85.578.080		63.423.820	13.828.106
5.854.700	489.500	189.500	189.500	189.500	300.000		15.000.000	9.214.800		5.785.200	
7.618.498							30.000.000	22.383.504		7.618.498	
79.808.848	4.438.700	2.853.700	428.400	3.082.100	1.356.800		150.000.000	88.623.850		81.378.050	4.561.302
5.888.320	442.880	442.880	442.880	442.880			7.000.000	1.774.640		5.225.380	
2.000.000							2.000.000			2.000.000	
20.000.000							20.000.000			20.000.000	
9.162.476							15.000.000	5.837.524		9.162.476	
9.221.308	1.188.567	1.189.567		1.199.567			20.000.000	11.978.228		8.021.772	
7.000.000							7.000.000			7.000.000	
485.210.035	184.882.716	171.724.648	12.100.854	183.825.322	1.037.384		1.170.000.000	249.422.289		820.577.711	619.192.998
126.675	43.988.127	39.380.506	4.608.621	43.988.127			50.000.000	70.298.826	20.298.826		23.689.301
12.414.982	3.000.000	2.883.700		2.883.700			300.000.000	299.873.325		126.675	
162.883.812	438.448.248	278.723.845	159.328.874	438.032.819	116.300		140.000.000	129.486.118		10.530.882	
183.478.000	38.857.550	8.878.805	29.788.445	38.645.250	416.430		600.000.000	624.256.283	384.256.283		188.082.624
44.858.000	2.186.000	2.186.000		2.186.000	12.300		800.000.000	579.887.805		220.302.195	85.488.445
22.170.883	178.500		178.500	178.500			80.000.000	31.501.000		48.498.000	6.036.000
22.547.000	9.787.750	9.787.750		9.787.750			30.000.000	7.829.017		22.170.883	178.500
1.341.000							140.000.000	117.463.000		22.547.000	9.787.750
							25.000.000	23.658.957		1.341.000	

IL TESORIERE  
(Dr. Alvaro Gallina)



IL PRESIDENTE  
(Dr. P. ...)


Codice	N.	CAPITOLO DENOMINAZIONE	GESTIONE DI COMPETENZA						Differenze allo In più)	
			Iniziali	PREVISIONI		Definitive	SOMME			
				In aumento	In diminuzione		Pagate	Rimanete da pagare		Totale Impegni
1.04.21.0	31	Spese per pubblicazione periodico ENPAF	P.M.	50 000 000		50 000 000				
1.04.22.0	32	Pubblicazione rotale ENPAF su periodici	20 000 000			20 000 000				
1.04.23.0	33	Spese riunione delegati ordini provinciali	50 000 000			50 000 000				
1.04.24.0	34	Spese per erogatori pubblicitari art. 13 Legge 4/16/1981	30 000 000			30 000 000	7 497 000			7 497 000
1.04.25.0	35	Canoni passivi di locazione	P.M.			P.M.				
1.04.26.0	36	Oneri servizio ricezione conti buil	1 450 000 000			1 450 000 000	1 354 270 910			1 354 270 910
		b) Spese per l'amministrazione degli immobili								
1.04.27.0	37	Spese per il servizio portierato	1 650 000 000			1 650 000 000	1 304 156 407	53 075 274		1 357 231 681
1.04.28.0	38	Acquisto ditte, tute portieri ed operai	36 000 000			36 000 000				
1.04.29.0	39	Servizio idrico e di illuminazione	1 200 000 000			1 200 000 000	902 036 353	122 624 000		1 024 660 353
1.04.30.0	40	Manutenzione ordinaria immobili	1 000 000 000	1 000 000 000		2 000 000 000	1 429 189 057	495 025 042		1 894 194 099
1.04.31.0	41	Manutenzione straordinaria immobili	3 000 000 000			3 000 000 000	1 029 180 367	475 639 133		1 504 819 500
1.04.32.0	42	Consulenze e prestazioni tecniche esterne	300 000 000	80 000 000		380 000 000	264 161 232	113 167 500		377 348 732
1.04.33.0	43	Perizie tecniche	P.M.			P.M.				
1.04.34.0	44	Premi di assicurazione	100 000 000			100 000 000	81 218 093			81 218 093
1.04.35.0	45	Spese per il servizio di riscaldamento	3 200 000 000			3 200 000 000	2 309 030 759	6 859 739		2 315 890 498
1.04.36.0	46	Spese varie	330 000 000			330 000 000	305 545 154			305 545 154
1.04.37.0	47	Indennità avvenimento commerciali e conduttori - Legge 15/87	300 000 000			300 000 000	95 186 800	14 148 000		110 334 800
		<b>TOTALE CATEGORIA 4<sup>^</sup></b>	<b>16 317 000 000</b>	<b>1 380 000 000</b>		<b>17 697 000 000</b>	<b>11 087 800 241</b>	<b>1 975 830 089</b>		<b>13 063 430 340</b>
		<b>CATEGORIA 5<sup>^</sup></b>								
		Spese per prestatori istituzionali								
1.05.01.0	48	Penaloni	270 000 000 000		13 000 000 000	257 000 000 000	255 740 536 348			255 740 536 348
1.05.02.0	49	Prestazioni di assistenza	2 210 000 000			2 210 000 000	2 210 000 000			2 210 000 000
1.05.03.0	50	Indennità di maternità per le fibre professioniste Legge 11 - 12 - 1990, n. 378	2 300 000 000			2 300 000 000	1 125 756 382	1 168 243 618		2 294 000 000
		<b>TOTALE CATEGORIA 5<sup>^</sup></b>	<b>274 510 000 000</b>		<b>13 000 000 000</b>	<b>261 510 000 000</b>	<b>259 076 292 730</b>	<b>1 168 243 618</b>		<b>260 244 536 348</b>
		<b>CATEGORIA 6<sup>^</sup></b>								
		Trasferimenti passivi								
1.06.01.0	51	Interventi assistenziali a favore del personale in servizio - art. 56 D.P.R. 509/79 e successive modificazioni	57 000 000			57 000 000	11 100 000	34 200 000		45 300 000
1.06.02.0	52	Valori per la copertura dei periodi assicurativi esattori ed altri Enti di previdenza	300 000 000			300 000 000	41 159 165			41 159 165
		<b>TOTALE CATEGORIA 6<sup>^</sup></b>	<b>357 000 000</b>			<b>357 000 000</b>	<b>52 259 165</b>	<b>34 200 000</b>		<b>86 459 165</b>
		<b>CATEGORIA 7<sup>^</sup></b>								
		Oneri finanziari								
1.07.01.0	53	Interessi passivi	1 000 000 000		500 000 000	500 000 000	304 116 692	48 438 803		352 555 295
1.07.02.0	54	Spese e commissioni bancarie	5 000 000			5 000 000	3 412 400			3 412 400
		<b>TOTALE CATEGORIA 7<sup>^</sup></b>	<b>1 005 000 000</b>		<b>500 000 000</b>	<b>505 000 000</b>	<b>307 529 092</b>	<b>48 438 803</b>		<b>355 967 695</b>
		<b>CATEGORIA 8<sup>^</sup></b>								
		Oneri tributari								
1.08.01.0	55	Imposte, tasse	400 000 000			400 000 000	70 827 138			70 827 138
1.08.02.0	56	Imposte, tasse e tributi versati sul patrimonio immobiliare	12 000 000 000		3 000 000 000	9 000 000 000	7 841 837 214	3 151 475		7 844 788 689
		<b>TOTALE CATEGORIA 8<sup>^</sup></b>	<b>12 400 000 000</b>		<b>3 000 000 000</b>	<b>9 400 000 000</b>	<b>7 912 664 352</b>	<b>3 151 475</b>		<b>7 915 715 827</b>
		<b>CATEGORIA 9<sup>^</sup></b>								
		Poste correttive e compensative di entrate con enti								
1.09.01.0	57	Entrate contributive	P.M.	200 000 000		200 000 000	102 723 390			102 723 390
1.09.02.0	58	Redditi e proventi patrimoniali	P.M.	30 000 000		30 000 000	14 620 953			14 620 953
		<b>TOTALE CATEGORIA 9<sup>^</sup></b>		<b>230 000 000</b>		<b>230 000 000</b>	<b>117 344 343</b>			<b>117 344 343</b>

IL TESORIERE  
(Dr. Alvise Gallina)

IL PRESIDENTE

Residuo prestazioni	GESTIONE DEI REBOLI PASSIVI				GESTIONE DI CASSA				Totale dei residui passivi al termine dell'esercizio			
	Residuo all'inizio dell'esercizio	Pagati	Rimasti da pagare	Totale	Variazioni		Previditori	Pagamenti		Differenze alle		
					In più	In meno				In più	In meno	
80.000.000												
20.000.000							20.000.000				20.000.000	
90.000.000							50.000.000				50.000.000	
22.502.000							30.000.000	7.497.000			22.503.000	
85.729.080							1.450.000.000	1.354.270.910			85.729.080	
282.788.318	114.143.883	114.143.883		114.143.883			1.850.000.000	1.418.300.280			231.888.710	53.075.274
38.000.000							35.000.000				35.000.000	
175.339.847	114.809.000	114.809.000		114.809.000			1.200.000.000	1.016.845.353			183.354.647	122.824.000
105.805.901	762.838.010	352.779.838	385.039.411	747.819.247			1.000.000.000	1.781.948.803	781.948.803		880.064.453	
1.494.180.600	2.836.841.380	1.674.171.121	801.105.828	2.485.286.950	15.018.763		3.000.000.000	2.803.351.488			1.386.824.882	
2.851.288	50.245.450	38.784.350	8.527.150	48.321.500	3.823.950		300.000.000	303.856.582	3.955.582		119.714.850	
18.781.807							100.000.000	81.218.093			18.781.807	
884.109.502	138.737.738	120.004.532	18.733.201	138.737.733		5	3.200.000.000	2.429.035.291			770.864.738	23.592.940
23.454.848	14.501.158	14.501.158		14.501.158			330.000.000	321.045.310			8.853.880	
189.885.400	45.385.200	45.385.200		45.385.200			300.000.000	85.188.800			303.813.400	56.532.200
4.833.589.880	4.831.075.218	2.885.504.805	1.881.824.405	4.487.139.331	883.835.887		16.317.000.000	13.853.305.186	1.130.480.584		3.484.155.418	3.577.264.505
1.259.483.852							270.000.000.000	255.740.538.348			14.259.483.852	
8.000.000	1.164.424.554	1.055.589.084	108.886.470	1.164.424.554			2.210.000.000	2.210.000.000				
1.285.483.852	1.164.424.554	1.055.589.084	108.886.470	1.164.424.554			1.000.000.000	2.181.314.485	1.181.314.485		1.277.110.088	
							273.210.000.000	280.131.850.814	1.181.314.485		14.259.483.852	1.277.110.088
11.700.000	29.825.000	29.128.500	696.500	29.825.000			57.000.000	40.228.500			16.771.500	34.896.500
289.840.835							300.000.000	41.159.185			258.840.835	
270.540.835	29.825.000	29.128.500	696.500	29.825.000			357.000.000	81.387.665			275.612.335	34.896.500
147.444.705							1.000.000.000	304.116.682			695.883.308	48.438.803
1.887.800							5.000.000	3.412.400			1.587.800	
148.032.305							1.005.000.000	307.529.082			697.470.908	48.438.803
329.072.882							400.000.000	70.827.138			329.072.882	
1.165.211.311	2.800.807	2.472.950	427.857	2.900.807			12.000.000.000	7.844.130.164			4.155.889.835	3.579.332
1.484.284.173	2.800.807	2.472.950	427.857	2.900.807			12.400.000.000	7.916.037.302			4.484.852.848	3.579.332
87.276.810								102.723.390	102.723.390			
16.379.057								14.820.883	14.820.883			
112.855.847								117.344.353	117.344.353			

IL TESORIERE  
(Dr. Alvaro Gallina)



IL PRESIDENTE

Codice	N.	CAPITOLO DENOMINAZIONE	GESTIONE				DI		COMPETENZA		Differenza in pt)
			Iniziali	PREVISIONI		Debitive	Pagate	Rimaste da pagare	Totale impegni		
				In aumento	In diminuzione						
		<b>CATEGORIA 10<sup>~</sup></b>									
		Spese non classificabili in altre voci									
1.10.01.0	88	Fondi di riserva	2.000.000.000		2.000.000.000						
1.10.02.0	89	Oneri vari straordinari	300.000.000			300.000.000	2.250.885			2.250.885	
		<b>TOTALE CATEGORIA 10<sup>~</sup></b>	<b>2.300.000.000</b>		<b>2.000.000.000</b>	<b>300.000.000</b>	<b>2.250.885</b>			<b>2.250.885</b>	
		<b>TOTALE TITOLO I</b>	<b>312.898.000.000</b>	<b>1.948.000.000</b>	<b>18.558.000.000</b>	<b>296.098.000.000</b>	<b>283.288.718.883</b>	<b>3.847.447.183</b>		<b>288.814.183.878</b>	
		<b>TITOLO II</b>									
		Spese in conto capitale									
		<b>CATEGORIA 11<sup>~</sup></b>									
		Acquisizione di beni di uso durevole ed opere immobiliari									
2.11.01.0	81	Acquisto immobili	P.M.			P.M.					
2.11.02.0	82	Spese migliorie immobili	P.M.			P.M.					
2.11.03.0	83	Spese allestimento impianti	P.M.			P.M.					
		<b>TOTALE CATEGORIA 11<sup>~</sup></b>									
		<b>CATEGORIA 12<sup>~</sup></b>									
		Acquisizione di immobilizzazioni tecniche									
2.12.01.0	84	Acquisto di automezzi	P.M.			P.M.					
2.12.02.0	85	Acquisto mobili, macchine ed attrezzature tecniche concesse con la elaborazione automatica dati	800.000.000			800.000.000	51.213.570	80.794.550		112.028.120	
		<b>TOTALE CATEGORIA 12<sup>~</sup></b>	<b>800.000.000</b>			<b>800.000.000</b>	<b>51.213.570</b>	<b>80.794.550</b>		<b>112.028.120</b>	
		<b>CATEGORIA 13<sup>~</sup></b>									
		Partecipazione ed acquisto valori mobiliari									
2.13.01.0	86	Acquisto di titoli emessi o garantiti dallo Stato ed esentati	P.M.			P.M.					
2.13.02.0	87	Impegni di disponibilità in titoli a breve termine	P.M.			P.M.					
		<b>TOTALE CATEGORIA 13<sup>~</sup></b>									
		<b>CATEGORIA 14<sup>~</sup></b>									
		Concessione di crediti ed anticipatori									
2.14.01.0	88	Versamenti in deposito	P.M.			P.M.					
2.14.02.0	89	Concessione di mutui a medio e lungo termine	P.M.			P.M.					
2.14.03.0	70	Concessione di prestiti al personale di cui all'art. 59 D.P.R. 508/79 e successive modificazioni	300.000.000			300.000.000	145.248.000			145.248.000	
		<b>TOTALE CATEGORIA 14<sup>~</sup></b>	<b>300.000.000</b>			<b>300.000.000</b>	<b>145.248.000</b>			<b>145.248.000</b>	
		<b>CATEGORIA 15<sup>~</sup></b>									
		Indennità di anzianità e simili al personale cessato dal servizio									
		<b>TOTALE CATEGORIA 15<sup>~</sup></b>									
		<b>TOTALE TITOLO II</b>	<b>800.000.000</b>			<b>800.000.000</b>	<b>186.461.570</b>	<b>80.794.550</b>		<b>257.258.120</b>	
		<b>TITOLO III</b>									
		Estinzione di mutui ed anticipatori									
		<b>CATEGORIA 16<sup>~</sup></b>									
		Rimborsi di mutui									
3.16.01.0	70 bis	Rimborsi di mutui									
		<b>TOTALE CATEGORIA 16<sup>~</sup></b>									
		<b>CATEGORIA 17<sup>~</sup></b>									
		Rimborsi di anticipatori passivi									
3.17.01.0	71	Estinzione anticipatori bancari	38.500.000.000		11.500.000.000	25.000.000.000		14.511.955.230		14.511.955.230	
		<b>TOTALE CATEGORIA 17<sup>~</sup></b>	<b>38.500.000.000</b>		<b>11.500.000.000</b>	<b>25.000.000.000</b>		<b>14.511.955.230</b>		<b>14.511.955.230</b>	

IL TESORIERE  
(Dr. Alvise Gallina)


14

IL PRESIDENTE  
(Dr. Enrico Crispini)



rispetto previsioni	GESTIONE DEI REBOLI PASSIVI					GESTIONE DI		CASSA		Totale dei residui passivi al termine dell'esercizio	
	Residui all'inizio dell'esercizio	Pagati	Rimasti da pagare	Totali	Variazioni		Previsioni	Pagamenti	Differenza rispetto previsioni		
					In più	In meno			In più		In meno
In meno											
							2.000.000.000			2.000.000.000	
297.740.115	54.559.417	54.559.417		54.559.417		6	300.000.000	56.810.296		243.189.704	
297.740.115	54.559.417	54.559.417		54.559.417		6	2.300.000.000	56.810.296		2.243.189.704	
9.153.836.124	6.256.140.201	4.379.579.075	1.711.825.233	6.091.204.308			163.835.883	311.858.000.000	287.848.295.708	2.485.082.581	5.359.072.418
	322.000.000		322.000.000	322.000.000							322.000.000
	322.000.000		322.000.000	322.000.000							322.000.000
487.991.880	136.516.809	49.546.245	86.970.555	136.516.800		9	800.000.000	100.759.815		499.240.185	147.785.136
487.991.880	136.516.809	49.546.245	86.970.555	136.516.800		9	800.000.000	100.759.815		499.240.185	147.785.136
	25.400.000	4.500.000	20.900.000	25.400.000				4.500.000	4.500.000		20.900.000
154.752.000							300.000.000	145.248.000		154.752.000	
154.752.000	25.400.000	4.500.000	20.900.000	25.400.000			300.000.000	149.748.000	4.500.000	154.752.000	20.900.000
642.743.880	483.918.808	54.046.245	429.870.555	483.918.800		9	800.000.000	250.507.815	4.500.000	853.992.185	490.665.105
	46.564.536	18.644.793	27.919.743	46.564.536				18.644.793	18.644.793		27.919.743
	46.564.536	18.644.793	27.919.743	46.564.536				18.644.793	18.644.793		27.919.743
10.488.044.770											14.511.955.230
10.488.044.770											14.511.955.230

IL TESORIERE  
(Dr. Anna Gallina)



IL PRESIDENTE  
(Dr. Emilio Croce)

*[Handwritten signature]*

Codice	N.	CAPITOLO DENOMINAZIONE	GESTIONE				DI		Differenze alle in più)	
			Iniziali	PREVISIONI		Definitive	SOMME			
				In aumento	In diminuzione		Pagate	IMPEGNATE		
				Totale Impegni						
		CATEGORIA 18 ~ Rimborsi di obbligazioni								
		TOTALE CATEGORIA 18 ~								
		CATEGORIA 19 ~ Restituzione alle gestioni autonome di enti ospitati								
		TOTALE CATEGORIA 19 ~								
		CATEGORIA 20 ~ Estinzione debiti diversi								
		TOTALE CATEGORIA 20 ~								
		TOTALE TITOLO III	36 500 000 000		11 500 000 000	25 000 000 000		14 511 955 230	14 511 955 230	
		TITOLO IV Partite di giro								
		CATEGORIA 21 ~ Spese aventi natura di partite di giro								
4.21.01.0	72	Ritenute erariali su R.L.D. e redditi assimilati	30 000 000 000			30 000 000 000	26 861 293 766	5 025 374 698	31 886 668 434	1 861 698 434
4.21.02.0	73	Ritenute erariali su R.L.A.	500 000 000			500 000 000	567 502 000	56 853 000	614 355 000	114 355 000
4.21.03.0	74	Ritenute previdenziali ed assistenziali	1 500 000 000			1 500 000 000	1 318 878 503	246 044 712	1 564 923 215	54 923 215
4.21.04.0	75	Trattenute per conto terzi - depositi cauzionali	500 000 000			500 000 000	5 425 200	435 808 900	441 234 100	
4.21.05.0	76	Rimborsi di somme pagate per conto terzi - fondo spese inutilizzate mutui ipotecari	P.M.			P.M.	750 000		750 000	750 000
4.21.06.0	77	Partite in conto scoperte	1 000 000 000			1 000 000 000	3 186 805 972	300 506 095	3 487 312 037	2 487 312 037
4.21.07.0	78	Maggiorazione trattamento pensionistico ex combattenti - art. 8 Legge n. 140/85 - art. 6 Legge n. 544/85	1 346 000 000			1 346 000 000	285 896 899		285 896 899	
4.21.80.0	79	Intollerati per conto gestione assicurazione malattie								
		TOTALE CATEGORIA 21 ~	34 846 000 000			34 846 000 000	32 208 522 340	6 064 587 345	38 271 109 685	4 544 008 685
		TOTALE TITOLO IV	34 846 000 000			34 846 000 000	32 208 522 340	6 064 587 345	38 271 109 685	4 544 008 685
		Riepilogo dei titoli								
		TITOLO I	312 958 000 000	1 666 000 000	18 556 000 000	296 088 000 000	283 266 716 693	3 647 447 183	286 914 163 876	
		TITOLO II	900 000 000			900 000 000	196 461 570	60 794 550	257 256 120	
		TITOLO III	36 500 000 000		11 500 000 000	25 000 000 000		14 511 955 230	14 511 955 230	
		TITOLO IV	34 846 000 000			34 846 000 000	32 208 522 340	6 064 587 345	38 271 109 685	4 544 008 685
		TOTALE DELLE SPESE	285 204 000 000	1 666 000 000	30 056 000 000	356 814 000 000	315 889 700 603	24 284 784 308	339 954 484 911	4 544 008 685

IL TESORIERE  
(Dr. *Alvino Gallina*)

IL PRESIDENTE  
(Dr. *Emilio*)

Riparto previsioni in mano	GESTIONE DEI REBOLI PASSIVI				GESTIONE DI CASSA				Totale dei residui passivi al termine dell'esercizio	
	Residui all'inizio dell'esercizio	Pagati	Rimasti da pagare	Totali	Variazioni		Previsioni	Pagamenti		Differenza alle previsioni
					In più	In meno				
10 488 044 770	48 564 536	18 844 793	27 919 743	48 564 536						14 530 874 973
	4 990 260 208	4 990 260 208		4 990 260 208			30 000 000 000	31 851 553 974	1 851 553 974	5 021 374 974
	61 393 000	61 393 000		61 393 000			500 000 000	618 895 000	118 895 000	56 853 000
	245 712 809	245 712 809		245 712 809			1 500 000 000	1 564 591 312	64 591 312	246 044 712
58 785 900	2 688 628 761	48 297 750	2 640 331 011	2 688 628 761			500 000 000	53 722 950		3 076 139 911
	62 944 072		62 944 072	62 944 072				750 000	750 000	62 944 072
	1 471 293 521	973 116 085	498 177 436	1 471 293 521			1 000 000 000	4 159 922 067	3 159 922 067	738 983 501
1 060 133 101							1 345 000 000	265 856 899		1 060 133 101
1 118 899 001	9 520 232 371	6 318 779 852	3 201 452 519	9 520 232 371			34 846 000 000	38 525 302 192	5 185 712 343	1 506 410 151
1 118 899 001	9 520 232 371	6 318 779 852	3 201 452 519	9 520 232 371			34 846 000 000	38 525 302 192	5 185 712 343	1 506 410 151
9 153 836 124	8 255 140 201	4 379 579 075	1 711 625 233	6 081 204 308		153 935 893	311 658 000 000	297 646 295 788	2 485 092 581	26 436 796 813
642 743 880	483 916 809	54 046 245	429 870 556	483 916 800		9	900 000 000	252 507 815	4 500 000	48 426 815
10 488 044 770	48 564 536	18 844 793	27 919 743	48 564 536						14 530 874 973
1 118 899 001	9 520 232 371	6 318 779 852	3 201 452 519	9 520 232 371			34 846 000 000	38 525 302 192	5 185 712 343	1 506 410 151
21 403 523 775	18 305 853 917	10 771 048 985	5 370 808 050	18 141 918 015		163 935 902	347 404 000 000	326 440 750 588	7 693 939 717	29 655 652 358

IL TESORIERE  
(Dr. A. Gallina)



IL PRESIDENTE

(Dr. S. ...)



**SITUAZIONE PATRIMONIALE, CONTO ECONOMICO  
E SITUAZIONE AMMINISTRATIVA  
AL 31 DICEMBRE 1995**

		SITUAZIONE PATRIMONIALE			
N.	ATTIVITA'	Consistenza		Differenza	
		al 1-1-1985	al 31-12-1985	in più	in meno
1	Disponibilità liquide:				
	- Cassa interna	52.087.332	32.577.564		19.489.768
	- Depositi presso istituto tesoriere	18.794.326.028			18.794.326.028
	- Deposito presso Tesoreria Centrale dello Stato	10.000.000.000			10.000.000.000
	- Depositi presso istituti di credito	2.751.852.540	3.139.163.690	387.511.150	
	- c/c postale	999.915.708	4.022.205.225	3.022.289.519	
		30.597.981.808	7.193.946.479	3.408.800.669	26.813.815.796
2	Residui attivi:				
	- Crediti verso iscritti e terzi contribuenti	79.907.287.062	79.198.957.404		708.309.658
	- Crediti diversi	25.983.787.871	28.122.880.341	2.139.092.470	
		105.891.054.933	107.321.837.745	2.139.092.470	708.309.658
3	Crediti bancari e finanziari:				
	- Mutui ipotecari	430.586.204	905.071.513	1.312.733.940	838.248.631
	- Depositi cauzionali	68.360.472	68.360.472		
	- Prestiti al personale	486.073.088	494.573.392	145.248.000	136.747.696
		985.019.764	1.468.005.377	1.457.981.940	974.986.327
4	Investimenti mobiliari:				
	- Titoli emessi o garantiti dallo stato	18.225.000	13.775.000		2.450.000
5	Immobili:				
	- Edifici	54.237.783.096	54.237.783.096		
	- Sede ENPAF	488.360.125	488.360.125		
		54.726.173.221	54.726.173.221		
6	Immobilizzazioni tecniche:				
	- Automezzi, mobili e macchine ed attrezzature connesse con la elaborazione automatica dati	1.349.592.773	1.459.580.884	112.008.120	2.020.009
7	Valori mobiliari:				
	- Eredità Paguzzi Enzo	92.590	92.590		
	<b>TOTALE ATTIVITA'</b>	<b>193.566.119.887</b>	<b>172.183.411.208</b>	<b>7.118.883.199</b>	<b>28.501.591.790</b>
8	Disavanzo patrimoniale:				
	- Disavanzo economico dell'esercizio		36.048.337.083	36.048.337.083	
	<b>TOTALE A PAREGGIO</b>	<b>193.566.119.887</b>	<b>208.231.748.379</b>	<b>43.167.220.292</b>	<b>28.501.591.790</b>
9	Conti d'ordine:				
	- Valori polizze personale per indennità anzianità	2.862.800.247	2.973.884.506	111.084.259	
		196.428.920.134	211.205.632.885	43.278.304.541	28.501.591.790

IL TESORIERE  
(Dr. ~~Antonio Gallina~~)

AL 31.12.1995

N	PASSIVITA'	Consistenza		Differenza	
		al 1-1-1995	al 31-12-1995	in più	in meno
1	Residui passivi				
	- Residuo dare per acquisto immobili	322 000 000	322 000 000		
	- Depositi cauzionali derivanti da contratti di affitto	2 698 628 761	3 076 139 911	441 234 100	53 722 950
	- Residuo dare per mutui	25 400 000	20 900 000		4 500 000
	- Residuo dare per acquisto mobili e macchine	136 516 809	147 765 105	60 794 550	49 546 254
	- Debiti diversi	13 086 743 811	11 548 972 369	9 276 225 628	10 813 987 070
		18 259 289 381	15 115 777 385	9 778 254 278	10 921 766 274
2	Dabiti di tesoreria				
	- Anticipazioni bancarie		14 511 955 230	14 511 955 230	
3	Depositi bancari e finanziari				
	- Mutui passivi	46 564 536	27 919 743		18 644 793
4	Fondi di accantonamento vari				
	- Fondo liquidazione indennità personale	1 168 898 642	1 293 073 502	124 174 860	
5	Poste rettificative dell'attivo				
	- Fondo svalutazione crediti	3 934 738	3 934 738		
	- Fondo ammortamento automezzi, mobili e macchine d'ufficio	1 181 009 176	1 278 790 162	97 780 986	
	- Fondo ammortamento immobili	9 844 867 845	10 938 742 050	1 093 874 205	
		11 029 811 759	12 221 466 950	1 191 655 191	
6	Legato Formaggio	78 900	78 900		
7	Eredità Pizzuzzi Enzo	702 590	702 590		
	<b>TOTALE PASSIVITA'</b>	<b>28 505 345 808</b>	<b>43 170 974 300</b>	<b>25 808 039 559</b>	<b>10 940 411 067</b>
8	Patrimonio netto				
	- Riserve tecnica - gestione assistenze	2 660 449 948	2 660 449 948		
	- Riserve tecnica - gestione previdenza	161 852 428 741	161 852 428 741		
	- Fondo riserve ordinaria	18 480 650	18 480 650		
	- Fondo riserve straordinaria	499 414 740	499 414 740		
		165 080 774 079	165 080 774 079		
	<b>TOTALE A PAREGGIO</b>	<b>163 568 119 887</b>	<b>208 231 748 379</b>	<b>25 808 039 559</b>	<b>10 940 411 067</b>
9	Conti d'ordine				
	- Valore polizze personale per indennità anzianità	2 862 800 247	2 973 894 508	111 094 259	
		196 429 920 134	211 205 632 885	25 717 123 818	10 940 411 067

IL TESORIERE  
(Dr. Alvisa Gallina)



IL PRESIDENTE  
(Dr. Emilio ...)

Conto Economico Generale

		PARTE
		Entrate e spese
<b>TITOLO I</b>		
Entrate correnti		
Categoria 1 ^ - Aliquote contributive		215 278 585 371
<b>TITOLO II</b>		
Entrate derivanti da trasferimenti correnti		
Categoria 3 ^ - Trasferimenti da parte dello Stato		11 143 426 300
Categoria 6 ^ - Trasferimenti da parte di Enti del settore pubblico		91 336 040
<b>TITOLO III</b>		
Altre entrate		
Categoria 8 ^ - Redditi e proventi patrimoniali		17 132 660 532
Categoria 9 ^ - Poste correttive e compensative di spese correnti		5 316 646 967
	<b>TOTALE PARTE PRIMA (1)</b>	<b>248 982 655 210</b>
<hr/>		
		PARTE
		Componenti che non danno
a) variazione in aumento dei residui attivi		1 895 190 826
b) variazione in diminuzione dei residui passivi		163 935 893
c) costo reale per la concessione di prestiti al personale di cui all'art. 59 D.P.R. 509/79 e successive modificazioni		200 000
d) fitto figurativo dei locali adibiti ad uso uffici dell'Ente		22 000 000
e) variazione valori di bilancio "mutui ipotecari" per effetto della rivalutazione del capitale residuo		1 312 733 940
	<b>TOTALE PARTE SECONDA (2)</b>	<b>3 394 060 659</b>
	<b>TOTALE GENERALE (1+2)</b>	<b>252 356 715 869</b>
	<b>DISAVANZO ECONOMICO</b>	<b>36 048 337 083</b>
	<b>TOTALE A PAREGGIO</b>	<b>288 405 052 952</b>

IL TESORIERE  
(Dr. Alvise Gallina)

IL PRESIDENTE  
(Dr. Emilio ...)



dell'Esercizio 1995

**PRIMA**

finanziarie correnti

**TITOLO I**

Spese correnti

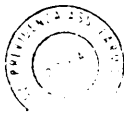
Categoria 1 ^ - Spese per gli Organi dell'Ente	299 181 466
Categoria 2 ^ - Oneri per il personale in attività di servizio	4 629 277 797
Categoria 4 ^ - Spese per l'acquisto di beni di consumo e di servizi	13 063 430 340
Categoria 5 ^ - Spese per prestazioni istituzionali	260 244 536 346
Categoria 6 ^ - Trasferimenti passivi	86 459 165
Categoria 7 ^ - Oneri finanziari	355 967 695
Categoria 8 ^ - Oneri tributari	7 915 715 827
Categoria 9 ^ - Poste correttive e compensative di entrate correnti	117 344 353
Categoria 10 ^ - Spese non classificabili in altre voci	2 250 885
<b>TOTALE PARTE PRIMA (1)</b>	<b>286 914 163 876</b>

**SECONDA**

luogo a movimenti finanziari

a) variazione in diminuzione dei residui attivi	152 859 025
b) costo reale per la concessione di prestiti al personale di cui all'art. 59 DPR 509/79 e successive modificazioni	200 000
c) fitto figurativo dei locali adibiti ad uso uffici dell'Ente	22 000 000
d) quota ammortamento mobili, macchine ed attrezzature connesse con la elaborazione automatica dati	97 780 986
e) quote per adeguamento fondo indennità anzianità al personale e portieri	124 174 860
f) quota ammortamento immobili	1.093 874 205
<b>TOTALE PARTE SECONDA (2)</b>	<b>1.490 889 076</b>
<b>TOTALE GENERALE (1+2)</b>	<b>288 405 052 952</b>

IL TESORIERE  
(Dr. Livio ...)



IL PRESIDENTE  
(Dr. ...)

**SITUAZIONE AMMINISTRATIVA DELL' ESERCIZIO 1995**

Consistenza di cassa all'inizio dell'esercizio		30.597.961.606
<b>Riscossioni:</b>		
- in conto competenza	264.204.278.507	
- in conto residui	38.832.456.934	303.036.735.441
	<hr/>	
<b>Pagamenti</b>		
- in conto competenza	315.669.700.603	
- in conto residui	10.771.049.965	326.440.750.568
	<hr/>	
Consistenza di cassa alla fine dell'esercizio		7.193.946.479
<b>Residui attivi:</b>		
- degli esercizi precedenti	68.800.929.800	
- dell'esercizio	38.520.907.945	107.321.837.745
	<hr/>	
<b>Residui passivi:</b>		
- degli esercizi precedenti	5.370.868.050	
- dell'esercizio	24.284.784.308	29.655.652.358
	<hr/>	
Avanzo di amministrazione alla fine dell'esercizio		84.860.131.866
		<hr/> <hr/>

IL TESORIERE  
(Dr. Alvise Collina)



IL PRESIDENTE  
(Dr. Emilio Croce)

**CONTO ECONOMICO ESERCIZIO 1995**

**GESTIONE ASSISTENZA  
GESTIONE PREVIDENZA**

Conto Economico Gestione Assistenza

	<b>PARTE</b>
	Entrate e spese
<b>TITOLO I</b>	
Entrate correnti	
Categoria 1^ - Aliquote contributive	2 873 975.404
<b>TITOLO III</b>	
Altre entrate	
Categoria 8^ - Redditi e proventi patrimoniali	210.002.750
Categoria 9^ - Poste correttive e compensative di spese correnti	10 960.000
<b>TOTALE PARTE PRIMA (1)</b>	<b>3 094.938.154</b>
	<b>PARTE</b>
	Componenti che non danno
a) variazioni in aumento dei residui attivi	12.494.500
<b>TOTALE PARTE SECONDA (2)</b>	<b>12.494.500</b>
<b>TOTALE GENERALE (1+2)</b>	<b>3.107.432.654</b>
<b>TOTALE A PAREGGIO</b>	<b>3.107.432.654</b>

IL TESORIERE  
(Dr. ~~Alvina Gallina~~)

IL PRESIDENTE  
(Dr. Enrico Croce)

dell'Esercizio 1995

Allegato 1

**PRIMA**

finanziarie correnti

**TITOLO I**

Spese correnti

Categoria 1 ^ - Spese per gli Organi dell'Ente	2.543.043
Categoria 2 ^ - Oneri per il personale in attività di servizio	41.048.862
Categoria 4 ^ - Spese per l'acquisto di beni di consumo e di servizi	34.691.975
Categoria 5 ^ - Spese per prestazioni istituzionali	2.210.000.000
Categoria 9 ^ - Poste correttive e compensative di entrate correnti	339.021
<b>TOTALE PARTE PRIMA (1)</b>	<b>2.288.622.901</b>

**SECONDA**

luogo a movimenti finanziari

<b>TOTALE GENERALE (1+2)</b>	<b>2.288.622.901</b>
<b>AVANZO ECONOMICO</b>	<b>818.809.753</b>
<b>TOTALE A PAREGGIO</b>	<b>3.107.432.654</b>

IL TESORIERE  
(Dr. Alvin Gallina)



IL PRESIDENTE  
(Dr. Emilio Croce)

Conto Economico Gestione Previdenza

		<b>PARTE</b>
		Entrate e spese
<b>TITOLO I</b>		
Entrate correnti		
Categoria 1 ^ - Aliquote contributive		212.404.609.967
<b>TITOLO II</b>		
Entrate derivanti da trasferimenti correnti		
Categoria 3 ^ - Trasferimenti da parte dello Stato		11.143.426.300
Categoria 6 ^ - Trasferimenti da parte di Enti del settore pubblico		91.336.040
<b>TITOLO III</b>		
Altre entrate		
Categoria 8 ^ - Redditi e proventi patrimoniali		16.922.657.782
Categoria 9 ^ - Poste correttive e compensative di spese correnti		5.305.686.967
<b>TOTALE PARTE PRIMA (1)</b>		<u>245.867.717.056</u>

		<b>PARTE</b>
		Componenti che non danno
a) variazione in aumento dei residui attivi		1.882.696.326
b) variazione in diminuzione dei residui passivi		163.935.893
c) costo reale per la concessione di prestiti al personale di cui all'art. 59 D.P.R. 509/79 e successive modificazioni		200.000
d) fitto figurativo dei locali adibiti ad uso uffici dell'Ente		22.000.000
e) variazione valori di bilancio "mutui ipotecari" per effetto della rivalutazione del capitale residuo		1.312.733.940
<b>TOTALE PARTE SECONDA (2)</b>		<u>3.381.566.159</u>
<b>TOTALE GENERALE (1+2)</b>		<u>249.249.283.215</u>
<b>DISAVANZO ECONOMICO</b>		36.867.146.836
<b>TOTALE A PAREGGIO</b>		<u>286.116.430.051</u>

IL TESORIERE  
(Dr. ~~Alvise Gallina~~)

R. PF  
Dr.

dell'Esercizio 1995

Allegato 2

**PRIMA**

finanziarie correnti

**TITOLO I**

Spese correnti

Categoria 1 ^ - Spese per gli Organi dell'Ente	296.638.423
Categoria 2 ^ - Oneri per il personale in attività di servizio	4.788.228.935
Categoria 4 ^ - Spese per l'acquisto di beni di consumo e di servizi	13.028.738.365
Categoria 5 ^ - Spese per prestazioni istituzionali	258.034.536.348
Categoria 6 ^ - Trasferimenti passivi	86.459.165
Categoria 7 ^ - Oneri finanziari	355.967.695
Categoria 8 ^ - Oneri tributari	7.915.715.827
Categoria 9 ^ - Poste correttive e compensative di entrate correnti	117.005.332
Categoria 10 ^ - Spese non classificabili in altre voci	2.250.885
<b>TOTALE PARTE PRIMA (1)</b>	<b>284.625.540.975</b>

**SECONDA**

luogo a movimenti finanziari

a) variazione in diminuzione dei residui attivi	152.859.025
b) costo reale per la concessione di prestiti al personale di cui all'art. 59 DPR 509/79 e successive modificazioni	200.000
c) fitto figurativo dei locali adibiti ad uso uffici dell'Ente	22.000.000
d) quota ammortamento mobili, macchine ed attrezzature connesse con l'elaborazione automatica dati	97.780.986
e) quote per adeguamento fondo indennità anzianità al personale e portieri	124.174.860
f) quota ammortamento immobili	1.093.874.205
<b>TOTALE PARTE SECONDA (2)</b>	<b>1.490.889.076</b>
<b>TOTALE GENERALE (1+2)</b>	<b>286.116.430.051</b>

IL TESORIERE  
(Dr. Alvise Gattina)



IL PRESIDENTE  
(Dr. Emilio Posa)





**RESIDUI ATTIVI E PASSIVI AL 31 DICEMBRE 1995**  
**RELATIVI AGLI ESERCIZI PRECEDENTI**

Residui Attivi al 31.12.1995 relativi agli esercizi precedenti (art. 30 D.P.R. n. 696/79)

CODICE	DENOMINAZIONE CAPITOLI	TOTALE RESIDUI AL 31.12.1994	RIACCERTAMENTI 1995		TOTALE	RISCOSSI	RESIDUI AL 31.12.1994	RE SIDA BOE PREC.	RESIDUI 1994
			AUMENTO	DIMINUIZIONE					
1.01.01.0	Contributi previdenza ordinari	13.838.042.939	318.154.902		14.156.197.841	10.152.416.737	4.003.781.104		
1.01.02.0	Contributi previdenza aggiuntivi	1.622.214.440	14.135.580		1.636.350.020	1.472.638.698	163.711.324		
1.01.03.0	Contributi assistenza	302.349.200	12.494.500		314.843.700	316.724.200	28.119.500		
1.01.04.0	Contributo 0,90% - Legge 11-7-1977, n. 395	57.689.303.324	1.536.614.930		59.225.918.254	19.195.235.924	40.040.682.330	14.709.581.901	
1.01.05.0	Quote di partecipazione degli iscritti all'onere della gestione previdenza per ricatti di periodi di anzianità	6.167.059.109		146.924.078	6.020.135.031	1.754.161.820	4.265.973.211		
1.01.07.0	Indennità di maternità per le libere professioniste Legge 11-12-1990, n. 378	249.298.050	9.264.700		257.562.750	236.219.050	21.343.700		
2.03.01.0	Contributo 0,15% - art. 20 D.P.R. 21.2.1989, n. 94	15.681.751.309		2.255.569	15.679.494.740	2.805.994.888	12.873.499.852		
3.08.01.0	Affitti di immobili	3.590.332.587			3.590.332.587	898.316.514	2.692.016.073	194.306.842	31.642.626
3.08.03.0	Interessi attivi su mutui	82.581.912			82.581.912	13.896.980	68.684.932		
3.08.04.0	Interessi attivi su depositi e c/c	1.328.178.862			1.328.178.862	1.328.178.862			
3.08.05.0	Interessi su deposito Registar Erato - gestione assistenza	2.750			2.750	2.750			
3.08.06.0	Interessi attivi su quote di partecipazione degli iscritti all'onere della gestione previdenza per ricatti di periodi di anzianità	6.993.879		3.678.378	3.315.501	3.315.501			
3.08.08.0	Interessi di mora	11.998.783	1.995.530		13.994.313	12.798.719	1.195.594		
3.08.01.0	Recuperi di spese sostenute per conto gestione immobili	1.224.788.191	2.529.622		1.227.317.813	405.080.991	822.236.822	61.458.285	26.653.443
3.08.06.0	Recuperi spese sostenute per conto gestione assicurazione malattie	72.948.612			72.948.612		72.948.612		
4.14.02.0	Riscossione mutui a medio e lungo termine	208.144.364			208.144.364	42.780.350	165.363.974		
7.22.01.0	Risultati erariali su R.I.D. e redditi assimilati	310.000			310.000	310.000			
7.22.02.0	Risultati erariali su R.L.A.	717.800			717.800	700.000	17.800		17.800
7.22.05.0	Rimborsi di somme pagate per conto terzi - fondo spese istruttoria mutui ipotecari	2.894.693			2.894.693		2.894.693		1.844.693
7.22.06.0	Perite in conto scoperte	3.467.239.789			3.467.239.789	193.703.132	3.273.536.657	1.112.942.743	9.625.903
7.22.07.0	Migliorazione trattamento pensionistico ex combattenti art. 6 Legge n. 140/85 - art. 6 Legge n. 544/88	300.378.662			300.378.662		300.378.662		
7.22.08.0	Interessi per conto gestione assicurazione malattie	4.527.898			4.527.898		4.527.898		4.527.898
	<b>TOTALI</b>	<b>105.891.054.933</b>	<b>1.895.190.826</b>	<b>152.859.025</b>	<b>107.833.386.734</b>	<b>38.832.456.934</b>	<b>69.000.929.800</b>	<b>16.147.781.181</b>	<b>62.875.724</b>

IL TESORIERE  
(Dr. *Alvise Gallina*)

IL PRESIDENTE  
(Dr. *Enrico*)

Alegato 3

ANNI DI COMPETENZA									
RESIDUI 1985	RESIDUI 1986	RESIDUI 1987	RESIDUI 1988	RESIDUI 1989	RESIDUI 1990	RESIDUI 1991	RESIDUI 1992	RESIDUI 1993	RESIDUI 1994
									4.003.781.104
									163.712.324
									28.119.500
	33.650.801	263.895.221	682.984.161	1.527.501.529	2.027.081.982	1.610.943.930	8.279.255.475	4.130.590.702	6.675.188.619
									4.265.973.211
									21.743.700
				1.179.188.941	2.394.624.679	2.172.472.453	2.017.902.297	2.182.278.842	3.247.030.690
35.174.581	80.643.589	106.568.391	200.483.716	221.399.400	234.710.083	426.588.752	271.864.863	430.748.096	457.815.066
									68.694.932
									1.195.656
30.985.463	26.783.991	44.620.154	59.149.400	57.257.079	42.684.415	134.229.996	44.697.975	227.722.599	87.980.102
			59.315.625	9.509.444	12.550.314	13.891.806	16.083.028	19.047.190	34.867.767
			1.050.000						
12.964.067	11.025	58.188.345	218.215.317	339.279.046	87.911.545	277.516.004	392.309.256	467.738.773	266.784.553
								3.490.319	296.888.343
80.124.111	140.708.405	472.284.111	1.221.198.219	3.434.225.369	4.499.572.018	4.895.652.740	11.012.112.864	7.441.616.521	19.616.775.566

IL TESORIERE  
(Dr. Alvisa Gallina)



IL PRESIDENTE  
(Dr. Emilio Croce)

Residui passivi al 31.12.1995 relativi agli esercizi precedenti (art. 29 D.P.R. n. 696/78)

CODICE	DENOMINAZIONE CAPITOLI	TOTALE RESIDUI AL 31.12.1994	RIACCERTAMENTI 1995		TOTALE	PAGATI	RESIDUI AL 31.12.1994	RESIDUI 83 E PREC.	RESIDUI 1994
			AUMENTO	DIMINUIZIONE					
1.01.01.0	Compensi fissi, medaglie di presunta, indennità di missione, rimborso spese di viaggio alla Presidenza, ai componenti gli Organi collegiali di Amministrazione, Commissioni vere e Collegio dei Sindaci	24.054.453			24.054.453	24.054.453			
1.02.02.0	Compensi per lavoro straordinario ed incentivanti la produttività e maggiorazione di stipendi per turni	213.961.311			213.961.311	213.961.311			
1.02.03.0	Indennità e rimborsi spese trasporto per missioni all'interno	1.008.507			1.008.507	1.008.507			
1.02.05.0	Oneri previdenziali ed assistenziali a carico dell'Ente	133.330.934			133.330.934	133.330.934			
1.04.01.0	Spese per l'acquisto di cancellerie e stampati	29.971.912	149.845		29.822.067	19.462.046	10.360.021		
1.04.02.0	Acquisto libri, riviste, giornali ed altre pubblicazioni	499.500	330.000		169.500	169.500			
1.04.04.0	Manutenzione, riparazione attrezzature tecniche	4.438.700	1.356.600		3.082.100	2.853.700	428.400		
1.04.05.0	Acquisto vestiario e divise personale d'ordine	442.960			442.960	442.960			
1.04.09.0	Spese per accertamento medico fiscale - gestione previdenza	1.199.567			1.199.567	1.199.567			
1.04.11.0	Manutenzione, riparazione locali uffici	184.862.716		1.037.394	183.825.322	171.724.688	12.100.654		
1.04.12.0	Combustibile ed energia elettrica per riscaldamento e condizionatori uffici	43.989.127			43.989.127	39.380.506	4.608.621		
1.04.14.0	Spese telefoniche	3.000.000	116.300		2.883.700	2.883.700			
1.04.15.0	Consulenze legali, tecniche ed attualità	436.449.249	416.430		436.032.819	276.723.845	159.308.974		
1.04.16.0	Oneri centro elaborazione dati	38.657.560	12.300		38.645.260	8.876.805	29.768.455		
1.04.17.0	Energia elettrica ed acqua uffici	2.196.000			2.196.000	2.196.000			
1.04.18.0	Spese varie di amministrazione generale	178.500			178.500		178.500		
1.04.19.0	Servizio pulizia uffici	9.787.750			9.787.750	9.787.750			
1.04.27.0	Spese per il servizio portierato	114.143.883			114.143.883	114.143.883			
1.04.29.0	Servizio idrico e di illuminazione	114.609.000			114.609.000	114.609.000			
1.04.30.0	Manutenzione ordinata immobili	762.838.010	15.018.763		747.819.247	352.779.836	395.039.411		
1.04.31.0	Manutenzione straordinaria immobili	2.636.941.250	141.574.300		2.495.366.950	1.574.171.121	921.196.829	6.123.533	79.737.100
1.04.32.0	Consulenze e prestazioni tecniche esterne	50.245.460	3.923.950		46.321.500	39.794.350	6.527.150		
1.04.35.0	Spese per il servizio di riscaldamento	136.737.738	5		136.737.733	120.004.532	16.733.201		
1.04.36.0	Spese varie	14.501.156			14.501.156	14.501.156			
1.04.37.0	Indennità di avviamento commerciale e conduttori - Legge 15/87	45.385.200			45.385.200		45.385.200		
1.05.03.0	Indennità di maternità per le libere professioniste Legge 11-12-1990, n. 379	1.164.424.564			1.164.424.564	1.055.568.084	108.856.479		
1.06.01.0	Interventi assistenziali a favore del personale in servizio - art. 59 D.P.R. 508/79 e successive modificazioni	29.825.000			29.825.000	29.128.500	696.500		
1.08.02.0	Imposta, tasse e tributi sul patrimonio immobiliare	2.900.807			2.900.807	2.472.950	427.857		
1.10.02.0	Oneri veri straordinari	54.559.417	8		54.559.411	54.559.411			
2.11.01.0	Acquisto immobili	322.000.000			322.000.000		322.000.000		
2.12.02.0	Acquisto mobili, macchine ed attrezzature connesse con le elaborazioni automatiche dati	136.516.800	9		136.516.800	49.546.245	86.970.565		
2.14.02.0	Concessione di mutui a medio e lungo termine	25.400.000			25.400.000	4.500.000	20.900.000	20.900.000	
3.18.01.0	Rimborsi di mutui	46.564.536			46.564.536	18.644.793	27.919.743		27.919.743
4.21.01.0	Ritenute erariali su A.L.D. e redditi assimilati	4.990.280.208			4.990.280.208	4.990.280.208			
4.21.02.0	Ritenute erariali su R.L.A.	61.393.000			61.393.000	61.393.000			
4.21.03.0	Ritenute previdenziali ed assistenziali	245.712.809			245.712.809	245.712.809			
4.21.04.0	Trattenute per conto terzi - depositi cauzionali	2.888.628.761			2.888.628.761	48.297.750	2.640.331.011	224.958.921	54.529.900
4.21.05.0	Rimborso di somme pagate per conto terzi - fondo spese istruttorie mutui ipotecari	62.944.072			62.944.072		62.944.072	62.424.472	
4.21.06.0	Perite in conto assest	1.471.293.521			1.471.293.521	973.116.085	498.177.436	300.000	40.247.858
<b>TOTALE</b>		<b>16.305.863.917</b>		<b>163.936.902</b>	<b>16.141.918.015</b>	<b>10.771.049.965</b>	<b>5.370.868.050</b>	<b>663.727.509</b>	<b>174.480.818</b>

IL TESORIERE  
(Dr. ~~Alvina Gallina~~)

IL PRESIDENTE  
(Dr. ~~Enrico~~)

ANNI DI COMPETENZA									
RESIDUI 1985	RESIDUI 1986	RESIDUI 1987	RESIDUI 1988	RESIDUI 1989	RESIDUI 1990	RESIDUI 1991	RESIDUI 1992	RESIDUI 1993	RESIDUI 1994
									10.380.021
									428.400
					114.803	244.227	2.697.824		9.044.000
			2.210.781	306.211				2.091.607	
							1.500.000		157.808.974
									29.788.445
									178.500
		9.291.801	10.716.177	24.670.522	48.547.620	76.252.676	83.136.873	80.648.737	61.776.005
	33.630.406	3.610.800	46.961.363	4.712.400			30.986.838	478.547.207	277.921.153
					238.000	1.892.100	1.624.360	670.700	2.142.000
									16.737.201
									45.385.200
									108.896.470
									696.500
								427.857	
									86.970.555
58.388.500	104.246.900	201.627.700	146.405.850	154.619.100	70.279.500	613.457.900	94.110.610	210.501.150	708.085.980
		519.800							
721.345	9.387.380	6.534.470	24.734.088	8.560.081	18.575.319	14.872.540	140.780.636	27.988.041	205.517.688
58.119.845	147.243.886	221.584.371	230.028.288	182.888.336	137.756.042	706.719.443	354.836.131	800.813.299	1.681.693.072

IL TESORIERE  
(Dr. Alvisi Collina)



IL PRESIDENTE  
(Dr. Enrico Croce)



UBICAZIONE DEGLI IMMOBILI	CONSISTENZA ALL'1.1.1985	AUMENTI	DIMINUZIONI	CONSISTENZA AL 31.12.1985	VALUTAZIONE AL 24.05.1988
Appartamento Via Don Mirzoni, n. 23 - Carrara - Sede Ordine	25.832.000			25.832.000	358.000.000
Appartamento Via Borgo Reale, n. 24 - Parma - Sede Ordine	13.680.000			13.680.000	320.000.000
Appartamento Via Marangoni, n. 18 - Mantova - Sede Ordine	10.700.000			10.700.000	186.000.000
Appartamento Via Novelli, n. 6 - Bergamo - Sede Ordine	8.947.424			8.947.424	128.000.000
Appartamento Via Pratois, 7 - Alessandria - Sede Ordine	7.650.000			7.650.000	151.300.000
Immobile Via Panzani, n. 10 - Milano	699.145.032			699.145.032	11.783.671.000
Appartamento Via Europa, n. 109/115 - Firenze	78.000.000			78.000.000	1.160.000.000
Appartamento Via Imo, n. 17 - Salerno - Sede Ordine	18.320.058			18.320.058	423.000.000
Appartamento Piazzale Resistenza, n. 62 - Belluno	20.340.000			20.340.000	253.000.000
Porzione di fabbricato - Via Pesce, n. 5 - Genova	1.458.568.152			1.458.568.152	7.837.500.000
Porzione di fabbricato - Via Monte Fiorino, n. 10/12 - Reggio Emilia	412.271.213			412.271.213	5.595.000.000
Appartamento via della Libertà, n. 10 - Pavia - Sede Ordine	24.515.641			24.515.641	128.875.000
Appartamento Via Fesentina, n. 30 - Ravenna - Sede Ordine	115.624.406			115.624.406	255.000.000
Appartamento Via B. Croce - Oristano - Sede Ordine	49.551.150			49.551.150	124.000.000
Appartamento Via Campo di Marte, n. 10 - Perugia - Sede Ordine	54.314.020			54.314.020	183.800.000
Appartamento Via Guerrazzi, n. 5 - Grosseto - Sede Ordine	77.624.510			77.624.510	222.000.000
Appartamento Via n. Tangente Meridionale - Foggia - Sede Ordine	213.560.556			213.560.556	316.050.000
Appartamento Via De Novellis, n. 14 - Chieti - Sede Ordine	144.810.000			144.810.000	179.000.000
Appartamento Via dei Normanni - Matera - Sede Ordine	69.635.500			69.635.500	97.500.000
Appartamento Via Archimede, n. 182 int. B - Ragusa - Sede Ordine	152.413.550			152.413.550	180.000.000
Appartamento Via F. Scarpa, n. 18 - Lecce - Sede Ordine	120.977.400			120.977.400	141.400.000
Immobile Via Pasteur, n. 49 - Roma	767.778.783			767.778.783	
Sede E.N.P.A.F.	171.253.745			171.253.745	26.147.700.000
Via Beata Vergine del Carmelo - Roma (beni strumentali)	329.644.380			329.644.380	498.300.000
	54.728.173.221			54.728.173.221	606.316.938.500

IL TESORIERE  
(Dr. Alvin Gallina)



IL PRESIDENTE  
(Dr. Enrico Crapanzani)

