

SENATO DELLA REPUBBLICA

XIV LEGISLATURA

N. 1827
TAB. 4
Annexo 4

DISEGNO DI LEGGE

presentato dal Ministro dell'economia e delle finanze
(TREMONTI)

(V. Stampato Camera n. 3201)

approvato dalla Camera dei deputati l'11 novembre 2002

*Trasmesso dal Presidente della Camera dei deputati alla Presidenza
il 13 novembre 2002*

**Bilancio di previsione dello Stato per l'anno finanziario 2003
e bilancio pluriennale per il triennio 2003-2005**

TABELLA n. 4

**Stato di previsione del Ministero del lavoro e delle politiche sociali
per l'anno finanziario 2003**

ANNESSE N. 4

CONTO CONSUNTIVO

**ISTITUTO NAZIONALE
DELLA PREVIDENZA SOCIALE (I.N.P.S.)**

ESERCIZIO FINANZIARIO 2001

ANNESSO N. 4

**allo stato di previsione del Ministero del lavoro e delle politiche sociali
per l'anno finanziario 2003**

CONTO CONSUNTIVO

**ISTITUTO NAZIONALE DELLA PREVIDENZA SOCIALE -
I.N.P.S.**

ESERCIZIO FINANZIARIO 2001

RENDICONTO FINANZIARIO 2001

PARTE I - ENTRATE

PARTE II - USCITE

RENDICONTO FINANZIARIO GENERALE

NUMERO	DENOMINAZIONE	GESTIONE DI				COMPETENZA	
		PREVISIONI		DEFINITIVE	ACCORSE	SUPPORTO RIENTRO ALLE PREVISIONI DEFINITIVE	
		INIZIALE	VARIAZIONI				
	TITOLO I - ENTRATE CORRUATIVE						
1 01 01	Categoria I - Aliquote contributive a carico dei datori di lavoro s/o degli iscritti	141.531.135.808.000	6.134.649.782.000	147.665.585.590.000	148.710.801.344.336	1.045.215.754.336	
1 01 02	Contributi per i lavoratori dipendenti dalle aziende tenute alla presentazione delle denunce-ventilometro	377.619.000.000	72.976.000.000	450.595.000.000	418.244.847.635	32.350.152.345	
1 01 03	Contributi per i lavoratori agricoli dipendenti e per i messadri e coloni rimborsati nella A.G.O.	1.995.381.000.000	194.873.990.000	1.790.254.990.000	1.695.834.336.387	94.620.653.613	
1 01 04	Contributi per i lavoratori addetti ai pubblici servizi di trasporto	7.843.000.000	1.067.000.000	6.776.000.000	23.744.849.305	16.968.849.305	
1 01 05	Contributi per i lavoratori addetti ai pubblici servizi di telefonia	7.000.000.000	0	7.000.000.000	1.455.105.024	5.544.894.976	
1 01 06	Contributi per i lavoratori dell'ENEL e delle aziende elettriche private	0	0	0	0	0	
1 01 07	Contributi per il personale di volo dipendenti da aziende di navigazione aerea	0	0	0	0	0	
1 01 08	Contributi per gli iscritti al Fondo di previdenza delle iscrizioni collettive	12.000.000	4.000.000	8.000.000	5.591.017	2.408.983	
1 01 09	Contributi del clero secolare e dei ministri di culto delle confessioni diverse dalla cattolica	52.401.000.000	672.000.000	53.173.000.000	53.119.090.167	1.390.090.167	
1 01 10	Contributi obbligatori per il personale dello Istituto	570.756.000.000	25.137.800.000	595.893.800.000	635.109.487.208	39.215.687.208	
1 01 11	Contributi del Fondo ordini del personale dell'Istituto	240.000.000	0	240.000.000	771.578.960	31.578.960	
1 01 12	Valori capitali e interessi per la copertura degli oneri a carico delle gestioni pensionistiche, derivanti dall'applicazione delle Leggi n.136/70 e n.824/71 (quota dell'esercizio)	6.000.000.000	3.000.000.000	3.000.000.000	106.545.243	2.893.454.757	
	da riportare	144.148.387.808.000	6.422.694.572.000	150.571.082.380.000	151.538.692.775.302	967.610.395.302	

GESTIONE DEI RESIDUI ATTIVI		GESTIONE DI CASSA			TOTALE DEI RESIDUI ATTIVI AL TERMINE DELL'ESERCIZIO	NUMERO CAPITOLO	
RESIDUI ALL'INIZIO ESERCIZIO	VARIAZIONI	TOTALI	PREVISIONI DEFINITIVE	RISCOSSIONI			DIFFERENZE RILEVATE ALLE PREVISIONI DEFINITIVE
27.033.039.364.230	- 765.301.617.075	26.267.737.747.155	146.748.644.021.000	146.627.138.235.314	- 121.505.785.686	28.331.400.856.177	1 01 01
16.626.833.413	- 25.549.294	16.601.284.119	452.508.241.000	418.016.772.994	- 34.491.468.006	16.629.358.780	1 01 02
4.914.149.874.945	- 52.870.320.255	4.861.279.554.690	1.644.382.000.000	1.473.044.530.467	- 171.337.449.533	5.084.069.340.610	1 01 03
44.871.477.534	0	44.871.477.534	6.776.000.000	23.753.723.332	16.977.723.332	44.862.603.507	1 01 04
762.876.643	0	762.876.643	7.000.000.000	1.455.109.024	- 5.544.894.976	762.876.643	1 01 05
198.755.923	0	198.755.923	0	0	0	198.755.923	1 01 06
3.425.481.347	0	3.425.481.347	0	27.305.000	27.305.000	3.398.176.347	1 01 07
0	0	0	8.000.000	5.591.017	- 2.408.983	0	1 01 08
19.819.875.720	0	19.819.875.720	51.729.000.000	51.487.791.670	- 241.208.330	21.451.174.217	1 01 09
0	0	0	595.893.800.000	635.109.487.208	39.215.687.208	0	1 01 10
0	0	0	240.000.000	271.578.960	31.578.960	0	1 01 11
142.892.417.809	- 1.690.712	142.890.727.097	27.722.000.000	35.423.703.070	7.701.703.070	107.573.569.270	1 01 12
32.175.785.957.564	- 918.199.177.356	31.257.587.780.228	149.534.903.062.000	149.285.731.844.056	- 269.169.217.944	33.630.546.711.474	


Il Segretario



RENDICONTO FINANZIARIO GENERALE

NUMERO	C A P I T O L O	DENOMINAZIONE	G E S T I O N E D I				C O M P E T E N Z A	
			P R E V I S I O N I		DEFICITIVE	S O M M E	D I F F E R E N Z E R I S P E T T O A L L E P R E V I S I O N I D E F I C I T I V E	
			INIZIALI	VAZIASIONE				ACCORSE
		riporto	144.169.397.809.000	6.422.694.572.000	150.571.062.380.000	151.538.692.775.302	967.610.395.302	
1 01 14		Valori capitali e interessi per la copertura degli oneri a carico del Fondo di previdenza per il personale a rapporto di impiego derivanti dall'applicazione delle Leggi n. 336/1970 e n. 824/1971 (quota dell'esercizio)	500.000.000	- 500.000.000	0	0	0	
1 01 15		Contributi a carico delle aziende per il finanziamento del trattamento speciale di disoccupazione ai sensi dell'art. 9, lett. b) della Legge n. 1115/1968	0	0	0	342.102.964	342.102.964	
1 01 16		Rivaluta verso le aziende esattoriali per quote di indennità di esenzialità a loro carico ai sensi dell'art. 24, Legge n. 567/1971	0	0	0	19.158.880	19.158.880	
1 01 17		Rivaluta verso i datori di lavoro per somme erogate ai sensi dell'art. 5 terzo comma, della Legge n. 297/1982 a favore degli iscritti ai fondi di previdenza datoriali ed esattoriali	0	0	0	0	0	
1 01 18		Contributi provenienti tramite la Cassa marittima (malattia, aggiuntivo di malattia, maternità e Genai)	52.649.000.000	1.958.000.000	54.607.000.000	47.428.572.806	7.178.427.194	
1 01 20		Contributi per i lavoratori marittimi imbarcati su navi estere e contributi per i lavoratori marittimi relativi a periodi fino al 31/12/1979	79.812.000.000	- 9.116.000.000	70.696.000.000	50.298.847.978	20.397.152.022	
1 01 21		Contributi per i lavoratori marittimi imbarcati sulle navi minori e galleggianti relativi a periodi fino al 31/12/79	0	0	0	2.025.337	2.025.337	
1 01 22		Contributi dei coltivatori diretti, mezzadri e coloni	1.882.300.000.000	- 64.570.000.000	1.817.730.000.000	1.826.643.791.658	8.933.791.658	
1 01 23		Contributi degli artigiani	10.160.284.000.000	3.988.000.000	10.164.272.000.000	10.127.974.892.241	36.297.107.759	
1 01 24		Contributi degli esercenti attività commerciali	10.244.430.000.000	28.934.862.000	10.273.364.862.000	9.838.237.585.981	435.127.296.019	
1 01 25		Contributi dei pescatori autonomi	4.419.000.000	- 572.000.000	3.847.000.000	4.171.332.656	324.332.656	
1 01 26		Contributi sociali di malattia dei liberi professionisti	0	0	0	160.381.254	160.381.254	
		da riportare	166.572.781.808.000	6.382.817.454.000	172.955.599.262.000	173.433.991.467.077	478.392.205.077	

GESTIONE DEI RESIDUI ATTIVI		GESTIONE DI CASSA			TOTALE DEI RESIDUI ATTIVI AL TERMINE DELL'ESERCIZIO	NUMERO CAPITOLO
RESIDUI ALL'INIZIO ESERCIZIO	VARIAZIONI	TOTALI	PREVISIONI DEFINITIVE	RISCOSSIONI		
32.175.786.977.564	- 818.199.177.336	31.357.587.780.228	149.534.903.062.000	149.265.733.844.056	- 269.169.217.944	33.630.546.711.674
0	0	0	0	0	0	0
0	0	0	0	342.102.984	342.102.984	0
0	0	0	0	19.158.880	19.158.880	0
12.100.544	0	12.100.544	0	0	0	12.100.544
53.014.993.844	- 13.158.264.048	39.856.729.796	54.607.000.000	46.295.626.672	- 8.311.373.328	40.989.679.930
0	0	0	70.696.000.000	50.298.847.978	- 20.397.152.022	0
2.096.446	0	2.096.446	0	2.025.337	2.025.337	2.096.446
1.859.621.712.167	- 51.687.322.094	1.806.934.390.073	1.663.373.924.000	1.672.520.449.081	9.146.525.081	1.961.077.732.850
7.069.021.312.850	- 360.960.537.644	6.707.060.775.406	9.610.265.999.000	9.102.726.072.909	- 507.539.926.091	7.732.309.594.738
7.403.567.088.532	- 925.301.759.026	6.478.265.329.506	9.566.863.000.000	9.028.238.409.887	- 538.624.590.143	7.688.264.505.630
0	0	0	3.847.000.000	4.171.332.656	324.332.656	0
110.594.732.975	- 1.460.731	110.593.272.244	0	183.596.425	183.596.425	110.570.087.073
48.669.620.994.922	- 1.769.308.520.679	46.900.312.674.243	170.504.559.965.000	169.170.531.664.825	- 1.334.024.518.169	51.163.772.674.665


Il Segretario


RENDICONTO FINANZIARIO GENERALE

NUMERO	CAPILOLO	DENOMINAZIONE	GESTIONE DI				COMPETENZA	
			PREVISIONI		DEFINITIVE	SOMME	DIFFERENZE RISPOSTE ALLE PREVISIONI DEFINITIVE	
			INITIALI	VARIAZIONI				
1 01 27		riporto	166.572.781.808.000	6.352.817.454.000	172.925.599.262.000	173.433.991.467.077	478.392.205.077	
		Contributo addizionale ex art. 12 L. n. 164 del 1975 ed ex art. 8 L. n. 437/75 su integrazioni salariali ordinaria e straordinaria erogate direttamente ai lavoratori o rimborsate ad aziende sospese o cessate	2.634.000.000	61.000.000	2.572.000.000	2.424.520.227	147.479.773	
1 01 28		Contributo dovuto dalle aziende a copertura degli oneri derivanti dal riconoscimento della migliore anzianità contributiva e dalle rate di pensionamento anticipato relativamente ai rapporti di lavoro cessati dal 1° marzo 1989 - art. 4, comma 5, del D.L. n. 337/1989	0	0	0	0	0	
1 01 30		Contributo a carico delle aziende per il finanziamento dell'indennità di anzianità ai sensi dell'art. 5, comma 4, della Legge n. 223/1991	203.360.000.000	5.140.000.000	208.500.000.000	209.510.782.702	1.010.782.702	
1 01 31		Contributi delle aziende a copertura degli oneri derivanti dal riconoscimento della migliore anzianità contributiva e dalle rate di pensionamento anticipato ai sensi dell'art. 7, comma 5, della Legge n. 223/1991	0	0	0	0	0	
1 01 32		Contributi delle aziende a copertura degli oneri derivanti dal riconoscimento della migliore anzianità contributiva e dalle rate di pensionamento anticipato ai sensi dell'art. 29 della Legge n. 223/1991	0	0	0	280.151.808	280.151.808	
1 01 33		Contributi delle aziende a copertura degli oneri derivanti dal riconoscimento della migliore anzianità contributiva e dalle rate di pensionamento anticipato ai sensi dell'art. 1, comma 2, del D.L. n. 364/1992 convertito nella Legge n. 406/1992	0	0	0	0	0	
1 01 34		Contributi delle aziende a copertura degli oneri derivanti dal riconoscimento della migliore anzianità contributiva e dalle rate di pensionamento anticipato ai sensi dell'art. n. 13, comma 10, della Legge n. 257/1992	0	0	0	0	0	
		da riportare	166.778.775.808.000	6.387.895.454.000	173.166.671.262.000	173.646.206.921.814	479.535.659.814	

GESTIONE DEI RESIDUI ATTIVI		GESTIONE DI CASSA			TOTALE DEI RESIDUI ATTIVI AL TERMINE DELL'ESERCIZIO	NUMERO CAPITOLO
RESIDUI ALL'INIZIO ESERCIZIO	VARIAZIONE	TOTALI	PREVISIONI DEFINITIVE	RISORSE		
48.669.620.994.922	- 1.769.208.220.679	46.900.312.474.243	170.504.555.985.000	169.170.531.466.839	51.163.772.474.485	
35.410.657.930	0	35.410.657.930	1.221.787.000	1.464.986.510	36.370.191.647	1 01 27
24.660.322.639	0	24.660.322.639	2.120.800.000	551.833.223	24.108.519.436	1 01 28
124.047.296.014	- 357.133.922	123.690.164.092	203.952.650.000	217.737.902.570	115.463.044.224	1 01 30
15.599.775.032	- 58.299.380	15.541.475.652	1.900.760.000	149.250.642	15.392.225.010	1 01 31
40.720.909.351	- 19.383.328	40.701.526.023	25.160.690.000	13.478.406.478	27.503.271.353	1 01 32
49.378.632.142	- 16.056.293	49.362.575.849	3.734.164.000	3.425.142.781	45.937.433.068	1 01 33
1.095.302.137	0	1.095.302.137	79.120.000	361.983.852	733.318.285	1 01 34
48.960.533.923.187	- 1.769.759.393.602	47.190.774.529.585	170.742.325.994.000	169.407.700.972.891	51.429.280.477.508	

Il Segretario



RENDICONTO FINANZIARIO GENERALE

RISORSO	DEMONINAZIONE	GESTIONE DI				COMPETENZA	
		PREVISIONI		DEFINITIVE	SOMME	DIFFERENZE RISPETTO ALLE PREVISIONI DEFINITIVE	
		DEFINITIVE	VARIAZIONI				
		166.778.775.808.000	6.387.895.454.000	173.166.671.262.000	173.646.206.921.814	479.535.659.816	
1 01 35	Contributi per le prestazioni del Servizio Sanitario Nazionale dovuti dalle aziende - Art. 11 del D.L. 502/1992	90.000.000.000	33.000.000.000	123.000.000.000	190.956.025.262	67.956.025.262	
1 01 36	Contributi dell'ENI e delle società del gruppo a copertura degli oneri derivanti dal riconoscimento della migliore esistenza contributiva e dalle rate di pensionamento anticipato ai sensi dell'art. 9-bis, comma 5, del D.L. n. 148/1993 convertito nella L. n. 236/93	0	0	0	628.018.401	628.018.401	
1 01 37	Contributi delle aziende a copertura degli oneri derivanti dal riconoscimento della migliore esistenza contributiva e dalle rate di pensionamento anticipato ai sensi dell'art. 10, comma 7, del D.L. n. 299/1994 convertito nella L. n. 451/1994	0	0	0	948.648.176	948.648.176	
1 01 38	Contributi delle aziende del gruppo IRI a copertura degli oneri derivanti dal riconoscimento della migliore esistenza contributiva e dalle rate di pensionamento anticipato ai sensi dell'art. 5, comma 5, del D.L. n. 516/1994	0	0	0	230.646.307	230.646.307	
1 01 39	Valori capitali per la costituzione di una unica posizione assicurativa nel Fondo di previdenza per il personale adetto ai pubblici servizi di telefonia ai sensi dell'art. n. 5 della Legge n. 58/1992	75.000.000.000	43.000.000.000	32.000.000.000	24.028.174.422	7.973.825.578	
1 01 40	Contributo addizionale sul trattamento sostitutivo dalla retribuzione ai lavoratori agricoli per riconversione e ristrutturazione aziendale di cui all'art. 21, comma 3, della Legge n. 223/1991	0	0	0	772.078	772.078	
1 01 41	Contributi della Gestione liquidatoria dell'Ente nazionale per la calligrafia e per la carta a copertura degli oneri derivanti dal riconoscimento della migliore esistenza contributiva e dalle rate di pensionamento anticipato ai sensi dell'art. 2, comma 7, del D.L. n. 240/1995, convertito, nella Legge n. 337/1995	0	0	0	0	0	
	da riportare	166.943.775.808.000	6.377.895.454.000	173.321.671.262.000	173.862.996.706.460	541.325.444.460	

GESTIONE DEI RESIDUI ATTIVI		GESTIONE DI CASSA			TOTALE DEI RESIDUI ATTIVI AL TERMINE DELL'ESERCIZIO	NUMERO CAPITOLO	
RESIDUI ALL'INIZIO ESERCIZIO	VARIATIONI	TOTALI	PREVISIONI DEFINITIVE	RISCOSSIONI			DIFFERENZA RISPETTO ALLE PREVISIONI DEFINITIVE
48.960.533.922.187	- 1.769.759.393.602	47.190.774.528.585	170.742.325.956.000	169.407.700.972.891	- 1.334.624.983.109	51.429.280.477.508	
3.074.849.265.605	0	3.074.849.265.605	105.000.000.000	175.674.488.104	70.674.488.104	3.090.130.802.763	1 01 35
5.287.292.189	- 4.090.156.821	1.197.135.368	1.858.480.000	822.181.262	- 1.036.298.738	1.002.972.507	1 01 36
37.446.707.835	- 932.768.931	36.513.938.904	9.980.580.000	1.661.839.692	- 8.318.740.308	35.800.747.388	1 01 37
6.765.987.359	0	6.765.987.359	978.160.000	230.644.307	- 747.513.693	6.765.987.359	1 01 38
5.533.433.884.689	0	5.533.433.884.689	363.023.283.000	310.561.502.433	- 52.461.780.567	5.246.898.356.678	1 01 39
1.092.472	0	1.092.472	0	372.078	272.078	1.092.472	1 01 40
1.080.287.525	0	1.080.287.525	285.900.000	0	285.900.000	1.080.287.525	1 01 41
57.619.388.439.861	- 1.774.782.319.354	55.844.616.120.507	171.223.432.359.000	169.896.651.902.767	- 1.326.780.456.233	59.810.960.924.200	

Il Segretario




RENDICONTO FINANZIARIO GENERALE

NUMERO	DENOMINAZIONE	C A P I T O L O				G E S T I O N E D I				C O M P E T E N Z A	
		P R E V I S I O N I				S O M M E	A C C O R S O N E	D I F F E R E N Z E		S O M M E	D I F F E R E N Z E
		INDIVIDUALI	VARIAZIONI	DEFENSIVE	DEFENSIVE						
1 01 42	Contributi delle aziende esercenti pubblici servizi di trasporto a copertura degli oneri derivanti dalle rate di pensionamento anticipato ai sensi dell'art. 4, commi 4 e 5 del D.L. n. 403/1995	166.943.775.808.000	6.377.895.454.000	173.321.671.262.000	173.862.996.706.460	541.325.444.460					
1 01 43	Contributi per la tutela previdenziale dei soggetti che esercitano per professione abituale, ancorché non esclusiva, attività di lavoro autonomo ex art. 49, comma 1, del T.U.I.R. approvato con D.P.R. n. 917/1986 e altre attività di cui all'art. 2, comma 26, Legge n. 335/1995	0	0	0	3.902.758.042	3.902.758.042					
1 01 44	Contributi e valori di riscatto del Fondo di previdenza per il personale a rapporto d'impiego	4.646.000.000.000	-	4.560.000.000.000	4.770.528.221.732	210.528.221.732					
1 01 46	Contributi delle aziende a copertura degli oneri per inabilità di mobilità relativi a periodi precedenti la mobilità ordinaria - Art. 4, c. 27, del D.L. 510/96 convertito nella L. 608/96 e successive integrazioni ...	900.000.000	-	50.000.000	370.447.134	79.552.866					
1 01 47	Contributo straordinario a carico dei dettori di lavoro già iscritti al soppresso Fondo di previdenza per i dipendenti dell'ENEL e delle aziende elettriche private - Art. 41, c. 2, lett. a), della L. 489/99	235.600.000.000	-	108.900.000.000	20.776.211.573	108.923.788.437					
1 01 48	Contributo a carico dei dettori di lavoro già iscritti al soppresso Fondo di previdenza per il personale addetto ai pubblici servizi di telefonia - Art. 41, c. 2, lett. b), della L. 489/99	1.350.000.000.000	0	1.350.000.000.000	1.352.159.000.000	2.159.000.000					
1 01 49	Contributi a copertura degli oneri derivanti dai pensionamenti anticipati di cui alla L. n. 141/90 a favore del personale delle Ferrovie dello Stato	70.000.000.000	-	10.804.300.000	60.650.753.712	1.455.053.712					
	da riportare	173.395.875.808.000	6.175.141.154.000	179.571.016.962.000	180.224.269.098.653	653.252.136.653					

DELL'I.M.P.S. PER L'ANNO 2001

- ENCLAVE -

GESTIONE DEI RESIDUI ATTIVI		GESTIONE DI CASSA			TOTALE DEI RESIDUI ATTIVI AL TERMINE DELL'ESERCIZIO	NUMERO CAPITOLO
RESIDUI ALL'INIZIO ESERCIZIO	VALIDAZIONI	TOTALI	PREVISIONI DEFINITIVE	RISCOSSIONI		
57.619.398.439.861	- 1.774.782.319.354	55.844.616.120.507	171.223.432.359.000	169.896.651.902.767	- 1.326.780.456.233	59.810.960.924.200
6.969.854.024	0	6.969.854.024	3.680.780.000	5.958.646.785	2.277.866.785	6.913.945.281
0	0	0	4.560.000.000.000	4.770.528.221.732	210.528.221.732	0
0	0	0	450.000.000	370.447.134	- 79.552.866	0
292.154.000	0	292.154.000	126.943.072.000	15.396.542.715	- 111.546.529.285	5.671.622.856
3.439.500.000	0	3.439.500.000	1.350.908.000.000	1.331.719.401.971	- 19.188.598.029	23.879.098.029
169.000.000	0	169.000.000	150.169.000.000	147.652.000.000	- 2.517.000.000	3.402.000.000
108.102.219.450	0	108.102.219.450	167.297.919.000	152.111.382.983	- 15.186.536.017	16.641.590.179
57.738.571.167.335	- 1.774.782.319.354	55.963.588.847.981	177.582.881.130.000	176.320.388.546.087	- 1.262.492.583.913	59.867.469.600.547

Il Segretario 

RENDICONTO FINANZIARIO GENERALE

C A P I T O L O	DENOMINAZIONE	G E S T I O N E D I				C O M P E T E N Z A	
		P R E V I S I O N I		I N F I D E L I T A	S O M M E	D I F F E R E N Z A	A L L E P R E V I S I O N I
		I N C I D E N Z I	V A R I A Z I O N I				
1 01 50	Contributo straordinario dalle imprese del credito a copertura degli esecuti straordinari per il sostegno del reddito di cui all'art. 5), c. 1, lett. b), del D.I. n. 159/2000 - Art. 6) c. 3, del D.I. n. 159/2000	173.395.875.808.000	6.175.141.154.000	179.571.016.962.000	180.224.269.098.653	653.252.136.653	
1 01 51	Contributo straordinario dalle imprese del credito cooperativo a copertura degli esecuti straordinari per il sostegno del reddito di cui all'art. 5), c. 1, lett. b), del D.I. n. 157/2000 - Art. 6, c. 3, del D.I. n. 157/2000	0	36.219.000.000	36.219.000.000	41.490.625.375	5.771.625.375	
1 01 70	Contributi, riserve e valori capitali provenienti da Enti ed Organismi entrai comunitari	20.000.000	0	20.000.000	54.302.113	34.302.113	
1 01 71	Contributi, riserve e valori capitali provenienti da Enti ed Organismi entrai comunitari	82.230.000.000	3.670.000.000	78.560.000.000	17.455.825.287	61.104.174.713	
1 01 99	Contributi diversi (contributi per gli allievi degli Istituti tecnici, contributi accreditati senza applicazioni di marche, contributi ex art. 10 Legge n. 887/84 su integrazioni salariali erogate direttamente per posizioni progressivi, contributi INCC per i maestri elementari e i direttori didattici)	0	0	0	221.893.497.875	221.893.497.875	
Totale categoria 01		173.678.125.808.000	6.208.947.154.000	179.887.072.962.000	180.505.394.082.017	818.311.120.017	

GESTIONE DEI RESIDUI AL INIZIO ESERCIZIO	GESTIONE DEI RESIDUI ATTIVI			GESTIONE DI CASSA			TOTALE DEI RESIDUI ATTIVI AL TERMINE DELL'ESERCIZIO	NUMERO CAPITOLO
	VARIANZE	TOTALI	PROVISIONI DEFINITIVE	RISCOSSIONI	DIFFERENZE RISPETTO ALLE PROVISIONI DEFINITIVE			
57.738.571.167.335	- 1.774.782.319.354	55.963.588.847.981	177.582.881.130.000	176.320.388.546.087	- 1.262.492.583.913	59.867.469.400.547		
0	0	0	36.219.000.000	41.161.307.140	4.942.307.140	329.318.235	1 01 50	
0	0	0	1.257.000.000	218.877.400	- 1.038.122.600	1.855.316	1 01 51	
0	0	0	20.000.000	54.302.113	34.302.113	0	1 01 70	
0	0	0	78.560.000.000	17.455.825.287	- 61.104.174.713	0	1 01 71	
1.735.726.180	0	1.735.726.180	86.784.000	221.920.218.225	221.833.432.225	1.709.005.830	1 01 99	
57.740.106.893.515	- 1.774.782.319.354	55.965.324.574.161	177.659.023.916.000	176.601.199.076.252	- 1.097.824.839.748	59.869.509.579.926		

Il Segretario


RENDICONTO FINANZIARIO GENERALE

MEMO	C A P I T O L O	DENOMINAZIONE	G E S T I O N E D I				C O M P L E T E M E N T A	
			P R E V I S I O N I		D E F I C I T I V E	S O M M E	D I F F E R E N Z E R I S P E T T O A L L E P R E V I S I O N I D E F I C I T I V E	
			INITIALI	VARIAZIONI				ACCORDI
1 02 01		Categoria 2 - Quote di partecipazione degli iscritti all'onere di specifiche gestioni	372.741.000.000	- 7.618.000.000	365.123.000.000	530.474.288.581	165.351.288.581	
1 02 02		Contributi dei proscrittivi volontari della Assicurazioni sociali obbligatorie	13.000.000	- 12.000.000	1.000.000	41.186.800	40.186.800	
1 02 03		Contributi degli iscritti all'assicurazione facoltativa	7.000.000	0	7.000.000	7.790.500	790.500	
1 02 04		Riserve e valori capitali di riscatto versati dagli iscritti	334.143.000.000	6.962.058.000	341.105.058.000	406.198.188.995	65.093.130.995	
1 02 05		Proventi derivanti dal divieto di cumulo tra pensioni e redditi da lavoro	560.545.324.000	- 134.729.324.000	425.816.000.000	558.266.070.159	132.450.070.159	
1 02 06		Quote di partecipazione degli iscritti all'onere per il trattamento di fine rapporto ai sensi dell'art. 3, ultimo comma, della Legge n. 297/1982	1.917.000.000	583.000.000	2.500.000.000	3.251.132.670	751.132.670	
1 02 07		Contributi di malattia dovuti dai cittadini non tenuti alle iscrizioni presso gli enti mutualistici	0	0	0	706.956.267	706.956.267	
1 02 08		Contributi di malattia dovuti ai sensi della Legge n. 302/1969 e successive modificazioni e integrazioni	0	0	0	18.507.020	18.507.020	
1 02 09		Contributi per le prestazioni del Servizio sanitario nazionale dovuti dai lavoratori e dai pensionati su redditi diversi da lavoro dipendente e da pensione	0	0	0	4.328.844.855	4.328.844.855	
1 02 10		Contributi tratti sulle rate di pensione al personale delle aziende esercenti pubblici servizi di trasporto posto in quiescenza con esodo agevolato art. 3, comma 4, della Legge n. 270/1988	3.443.000.000	- 55.000.000	3.388.000.000	3.600.618.190	212.618.190	
1 02 11		Contributi per le prestazioni del Servizio Sanitario Nazionale dovuti sui trattamenti pensionistici - art. 5, comma 13, Legge n. 407/1990	0	0	0	550.893	550.893	
		da riportare	1.772.809.324.000	- 134.869.266.000	1.137.940.058.000	1.506.894.134.910	368.954.076.910	

GESTIONE DEI RESIDUI ATTIVI		GESTIONE DI CASSA			TOTALE DEI RESIDUI ATTIVI AL TERMINE DELL'ESERCIZIO	NUMERO CAPITULO
RESIDUI ALL'INIZIO ESERCIZIO	VARIANZE	TOTALI	PREVISIONI DEFINITIVE	RISCOSSIONI		
0	0	0	365.123.000.000	530.474.288.581	165.351.288.581	0 1 02 01
0	0	0	1.000.000	41.186.800	40.186.800	0 1 02 02
0	0	0	7.000.000	7.790.500	790.500	0 1 02 03
929.215.903	0	929.215.903	342.034.274.000	609.834.722.425	63.800.448.425	1.292.662.473 1 02 04
0	0	0	625.816.000.000	538.256.070.159	132.450.070.159	0 1 02 05
0	0	0	2.500.000.000	3.251.132.670	751.132.670	0 1 02 06
0	0	0	0	706.956.247	706.956.247	0 1 02 07
0	0	0	0	18.507.020	18.507.020	0 1 02 08
0	0	0	0	4.328.844.825	4.328.844.825	0 1 02 09
0	0	0	3.368.000.000	3.600.618.190	232.618.190	0 1 02 10
0	0	0	0	550.893	550.893	0 1 02 11
929.215.903	0	929.215.903	1.138.869.274.000	1.506.530.668.340	367.661.394.340	1.292.662.473

Il Segretario
[Handwritten Signature]

RENDICONTO FINANZIARIO GENERALE


NUMERO	C A P I T O L O	DENOMINAZIONE	G E S T I O N E D I				C O M P E T E N Z I A	
			P R E V I S I O N I		S O M M E	D I F F E R E N Z E R I S O R S O A L L E P R E V I S I O N I D E F I N I T I V E		
			INIZIALI	VARIASIONI			DEFINITIVE	
		riporto	1.772.809.324.000	- 134.889.266.000	1.137.940.058.000	1.506.894.134.910	368.954.076.910	
1 02 12		Contributo di solidarietà sulle prestazioni integrative dell'assicurazione generale obbligatoria già a carico del soprappeso Fondo di previdenza per il personale a rapporto d'impiego - Art. 64, c. 5, della L. 144/1999	12.012.000.000	1.686.000.000	13.698.000.000	12.812.427.341	885.572.659	
1 02 13		Contributo di solidarietà sulle prestazioni integrative dell'assicurazione generale obbligatoria già a carico della soppressa Gestione speciale ex art. 75 del D.P.R. 761/79 - Art. 64, c. 5, della L. n. 144/1999	5.907.000.000	- 285.000.000	5.622.000.000	5.370.984.064	251.015.936	
1 02 14		Contributo di solidarietà sulla pensione di importo superiore al massimale di cui all'art. 2, c. 18, della L. 335/95 - Art. 37 della L. 488/99	850.000.000	2.460.000.000	3.310.000.000	8.771.801.731	5.461.801.731	
		Totale categoria 02	1.291.578.324.000	- 131.008.266.000	1.160.570.058.000	1.533.849.348.046	373.279.290.046	
		TOTALE TITOLO I	174.769.704.132.000	6.077.938.888.000	180.847.643.020.000	182.039.233.430.063	1.191.590.410.063	

DELL'I.N.P.S. PER L'ANNO 2001

- ENTRADE -

GESTIONE DEI RESIDUI ATTIVI		GESTIONE DI CASSA				TOTALE DEI RESIDUI ATTIVI AL TERMINE DELL'ESERCIZIO	NUMERO CAPITOLO
RESIDUI ALL'INIZIO ESERCIZIO	VARIAZIONE	TOTALI	PREVISIONI DEFINITIVE	RIDOSSIONI	DIFFERENZE RISPETTO ALLE PREVISIONI DEFINITIVE		
929.215.903	0	929.215.903	1.138.869.274.000	1.508.530.668.340	367.661.394.340	1.292.682.473	
0	0	0	13.698.000.000	12.812.427.341	885.572.659	0	1 02 12
0	0	0	5.622.000.000	5.370.984.064	251.015.936	0	1 02 13
0	0	0	3.310.000.000	8.771.801.731	5.461.801.731	0	1 02 14
929.215.903	0	929.215.903	1.161.489.274.000	1.533.485.881.476	371.996.607.476	1.292.682.473	
57.741.036.109.418	- 1.774.782.319.354	55.966.253.790.054	178.860.523.190.000	178.134.694.927.728	- 725.838.232.272	59.870.802.262.399	

Il Segretario



RENDICONTO FINANZIARIO GENERALE

NUMERO	DENOMINAZIONE	GESTIONE DI				COMPENSA	
		PREVISIONI		DEFINITIVE	SOMME ACCORDATE	DIFFERENZA RISPETTO ALLE PREVISIONI DEFINITIVE	
		INIZIALI	VARIAZIONI				
	TITOLO II - ENTRATE DERIVANTI DA TRASFERIMENTI CORRENTI						
	Categoria 3* - Trasferimenti da parte dello Stato						
	A) Trasferimento di bilancio per il finanziamento delle gestioni previdenziali						
0 2 03 01	Contributo dello Stato a copertura degli oneri pensionistici già a carico del soppresso Fondo sociale di cui all'art. 1 della Legge n. 153/1969 e degli oneri per assegni sociali di cui all'art. 3, c. 6, della L. n. 335/1995	5.641.000.000.000	949.528.000.000	6.590.528.000.000	6.732.000.000.000	141.472.000.000	
0 2 03 02	Contributo dello Stato per il riconoscimento dei periodi di servizio militare e di navigazione marittima ai sensi dell'art. 22, comma secondo, della legge n. 658/1967	2.050.000.000	0	2.050.000.000	2.050.000.000	0	
0 2 03 04	Contributo dello Stato a copertura degli assegni familiari ai coltivatori diretti, mezzadri e coloni - art. 2, Legge n. 509/1971 - art. 14 bis, Legge n. 114/1974	80.000.000.000	0	80.000.000.000	80.000.000.000	0	
0 2 03 05	Contributo dello Stato a copertura degli oneri pensionistici del Fondo di previdenza del clero secolare e dei ministri di culto non cattolici - Art. 21, comma 2°, Legge n. 903/73	12.536.000.000	476.500.000	13.012.500.000	19.454.350.470	6.441.850.470	
0 2 03 06	Contributo dello Stato a copertura del disavanzo di gestione del Fondo di previdenza degli addetti alle abolite imposte di consumo art. 17 del D.P.R. n. 649/1972	245.184.400.000	- 14.895.900.000	230.288.500.000	245.648.065.373	4.359.565.373	
0 2 03 07	Risorse da parte dello Stato delle prestazioni economiche (assegno ai nuclei familiari e assegno per maternità) concesse dai Comuni ai sensi degli artt. 65 e 66 della L. 448/96, dell'art. 49, c. 12, della L. 488/99 e successive modificazioni - Art. 50 della Legge n. 144/99 (All. A)	688.000.000.000	154.083.700.000	842.083.700.000	942.691.951.224	100.608.251.224	
	da riportare	6.688.770.400.000	1.089.392.300.000	7.778.162.700.000	8.041.661.367.067	263.498.667.067	

DELL'I.N.P.S. PER L'ANNO 2001

- ENTRATE -

GESTIONE DEI RESIDUI ALL'INIZIO ESERCIZIO	GESTIONE DEI RESIDUI ATTIVI			GESTIONE DI CASSA			TOTALE DEI RESIDUI ATTIVI AL TERMINE DELL'ESERCIZIO	NUMERO CAPITOLO
	RESIDUI ALL'INIZIO ESERCIZIO	VARIANZI	TOTALI	PREVISIONI DEFINITIVE	RISCOSSIONI	DIFFERENZE RISPOSTE ALLE PREVISIONI DEFINITIVE		
0	0	0	6.590.528.000.000	6.732.000.000.000	141.472.000.000	0	2 03 01	
0	0	0	2.050.000.000	2.050.000.000	0	0	2 03 02	
0	0	0	80.000.000.000	80.000.000.000	0	0	2 03 04	
0	0	0	13.012.500.000	19.454.350.470	6.441.850.470	0	2 03 05	
471.486.054.269	0	471.486.054.269	126.000.000.000	126.000.000.000	0	591.151.119.642	2 03 06	
783.545.242.813	0	783.545.242.813	415.000.000.000	709.632.441.433	294.632.441.433	1.036.404.752.604	2 03 07	
1.255.031.297.082	0	1.255.031.297.082	7.226.590.500.000	7.669.136.791.903	442.546.291.903	1.627.595.872.246		

Il Segretario
[Signature]

RENDICONTO FINANZIARIO GENERALE

C A P I T O L O	DENOMINAZIONE	G E S T I O N E D I				C O M P E T E N Z A	
		P R E V I S I O N I		I N F I N I T I V E	S O M M E	A C C O R S E	D I F F E R E N Z A A L L E P R E V I S I O N I I N F I N I T I V E
		I N Z I A L I	V A R I A Z I O N I				
0 2 03 09	Contributo dello Stato a copertura dei maggiori oneri derivanti dalla conferma dei miglioramenti pensionistici - art. 11 D.L. n. 791/1981 convertito nella Legge n. 54/1982 ..	6.688.770.400.000	1.089.392.300.000	7.778.162.700.000	8.041.661.367.067	263.498.667.067	
0 2 03 10	Contributo dello Stato a copertura degli oneri derivanti dai compensi ai componenti del Comitato amministratore della Gestione di cui alla Gestione di cui all'art. 2, c. 26, della L. 33/75 - Art. 28, c.6, della L. 144/79 ...	2.326.168.000.000	0	2.326.168.000.000	2.326.168.000.000	0	
0 2 03 11	Contributo dello Stato a copertura dei trattamenti di integrazione salariale straordinaria - Leggi n. 1115/1968, n. 464/1972, n. 164/1975	20.000.000.000	0	20.000.000.000	20.000.000.000	0	
0 2 03 12	Contributo dello Stato a copertura dei contributi figurativi a favore dei perseguitati politici e razziali - Art. 5, Legge n. 96/1955	0	0	0	54.522	54.522	
0 2 03 13	Contributo dello Stato per il finanziamento dei progetti finalizzati al miglioramento dei servizi di cui all'art. 28 della L. 67/88 ...	0	0	0	1.501.269.600	1.501.269.600	
0 2 03 14	Rimborso dello Stato per prestazioni a favore di ex dipendenti delle forze armate alleate e UNRRA - art. 4 D.L.L. n. 509/1944 e D.L.L. n. 78/1945	0	0	0	0	0	
0 2 03 15	Rimborso dello Stato per provvidenze a favore dei cittadini italiani rimpatriati dalla Libia - art. 23 bis, Legge n. 485/1972	5.116.000.000	17.000.000	5.133.000.000	4.943.677.817	189.322.183	
0 2 03 16	Rimborso dello Stato degli oneri derivanti dal riaccomodamento della migliore anzianità di servizio al personale iscritto al Fondo di provvidenza degli addetti alle abolite imposte di consumo - Art. 23 D.P.R. n. 649/1972	7.833.000.000	508.000.000	8.341.000.000	8.471.678.456	130.678.456	
0 2 03 17	Contributo dello Stato a copertura degli oneri derivanti dalla riduzione contributiva a favore delle assente e dei lavoratori dei pubblici servizi di trasporto - Art. 1, c. 2 del D.L. 451/98 convertito nella L. n. 40/99 e successive disposizioni	400.000.000.000	143.140.000.000	543.140.000.000	625.329.397.000	282.189.397.000	
	da ripartire	9.447.937.400.000	1.233.037.300.000	10.680.994.700.000	11.228.125.244.462	547.130.544.462	

- RENDICONTI -

DELL'I.N.P.S. PER L'ANNO 2001

GESTIONE DEI RESIDUI ATTIVI	GESTIONE DI CASSA			TOTALE DEI RESIDUI ATTIVI AL TERMINE DELL'ESERCIZIO	NUMERO CAPITOLO		
	RESIDUI ALL'INIZIO ESERCIZIO	VARIANZI	TOTALI			PREVISIONI DEFINITIVE	RISCOSSIONI
1.255.031.297.082	0	1.255.031.297.082	7.226.590.500.000	7.649.136.791.903	442.546.291.903	1.627.555.872.246	2 03 09
71.244.000.000	0	71.244.000.000	2.256.887.000.000	2.256.887.000.000	2.000.000.000	140.525.000.000	2 03 10
0	0	0	50.000.000	50.000.000	0	0	2 03 11
0	0	0	20.000.000.000	20.000.000.000	0	0	2 03 12
67.249	0	67.249	68.000	67.249	751	54.522	2 03 13
0	0	0	0	1.501.269.600	1.501.269.600	0	2 03 14
2.021.578	0	2.021.578	0	0	0	2.021.578	2 03 15
9.726.551.236	0	9.726.551.236	5.343.343.000	5.343.343.340	660	9.326.686.713	2 03 16
16.813.859.161	0	16.813.859.161	8.302.184.000	8.302.184.499	499	16.983.353.118	2 03 17
170.000.000.000	0	170.000.000.000	612.000.000.000	601.917.000.000	10.083.000.000	393.412.397.000	
1.322.817.796.306	0	1.322.817.796.306	10.127.173.095.000	10.563.137.655.591	435.964.560.591	2.187.805.385.177	

Il Segretario


RENDICONTO FINANZIARIO GENERALE

NUMERO	C A P I T O L O	DENOMINAZIONE	G E S T I O N E D I				C O M P E T E N Z I A	
			P R E V I S I O N I		S O M M E	D I F F E R E N Z I A	A C C O R S O	D I F F E R E N Z I A
			INIZIALI	FINALI				
2 03 18		riporto	9.447.937.400.000	1.233.057.300.000	10.680.994.700.000	11.228.125.244.462	547.130.544.462	
		Rimborso dello Stato per egrevi di oneri sociali e lavoro delle imprese che rimpiegano personale con qualifiche dirigenziali - Art 10 comma 2, del D.L. n. 311/1996 e art. 20 Legge n. 266/1996	1.000.000.000	400.000.000	600.000.000	977.072.759	377.072.759	
2 03 19		Contributi dello Stato a copertura delle prestazioni economiche per la tubercolosi - Art. n. 3, c. 4, della L. n. 448/98	958.000.000.000	0	958.000.000.000	958.000.000.000	0	
2 03 20		Contributo dello Stato a copertura degli oneri derivanti dalle agevolazioni contributive, dalla estensione dei trattamenti ordinari e speciali di disoccupazione e delle indennità di mobilità ai soci delle cooperative di lavoro e degli interventi per lavoro di pubblica utilità e borsa di lavoro di cui alla Legge n. 196/1997 (All. A)	760.000.000.000	8.316.000.000	768.316.000.000	781.962.739.782	13.646.739.782	
2 03 21		Rimborso da parte dello Stato (Fondo per il diritto al lavoro dei disabili) degli oneri per egrevi contributivi a favore dei datori di lavoro che assumono lavoratori disabili - Art. 13, comma 4, della L. n. 60/1999	9.100.000.000	9.100.000.000	0	0	0	
2 03 22		Concorso dello Stato agli oneri conseguenti alla ricostituzione nell'Assicurazione Generale obbligatoria delle posizioni assicurative trasferite all'INAS libico - art.1, comma terzo, Legge n. 181/1983	0	0	0	614.254	614.254	
2 03 23		Rimborso dello Stato per l'indennità di cui all'art.37, lett. c), della Legge n. 416/1981 art. 11 Legge n. 1/1985	0	0	0	0	0	
2 03 24		Rimborso dello Stato delle migliorazioni del trattamento pensionistico per gli ex combattenti - Art. 6, Legge n. 160/1985 e art. 6, Legge n. 344/1988	827.084.000.000	2.437.000.000	829.521.000.000	814.558.420.639	14.962.579.361	
		da riportare	12.003.121.400.000	1.234.310.300.000	13.237.431.700.000	13.783.624.091.896	546.192.391.896	

- RIVISCI -

DELL' I. N. P. S. PER L' ANNO 2001


GESTIONE DEI RESIDUI ALL' INIZIO ESERCIZIO	GESTIONE DEI RESIDUI ATTIVI		GESTIONE DI CASSA			TOTALE DEI RESIDUI ATTIVI AL TERMINE DELL' ESERCIZIO	NUMERO CAPITOLO
	VARIANZIONI	TOTALI	PREVISIONI DEFINITIVE	RISCOSSIONI	DIFFERENZE RISPETTO ALLE PREVISIONI DEFINITIVE		
1.522.817.796.306	0	1.522.817.796.306	10.127.173.093.000	10.563.117.635.591	435.964.560.591	2.187.803.385.177	
927.741.611	0	927.741.611	0	927.741.611	927.741.611	977.072.759	2 03 18
0	0	0	928.000.000.000	928.000.000.000	0	0	2 03 19
145.707.231.476	0	145.707.231.476	815.707.231.000	815.707.231.476	476	111.962.739.782	2 03 20
0	0	0	0	0	0	0	2 03 21
179.618.801	0	179.618.801	179.146.000	179.146.544	544	1.066.511	2 03 22
106.687.391	0	106.687.391	106.687.000	106.687.391	391	0	2 03 23
1.480.983.734.243	0	1.480.983.734.243	632.145.393.000	1.028.739.464.264	376.594.069.264	1.266.302.690.618	2 03 24
3.150.722.809.828	0	3.150.722.809.828	12.553.311.554.000	13.346.797.926.877	813.486.372.877	3.567.548.974.847	

Il Segretario 

RENDICONTO FINANZIARIO GENERALE

NUMERO	DENOMINAZIONE	GESTIONE DI				COMPETENZA	
		PREVISIONI		DEFENSIVE	SOMME	DIFFERENZE RISPETTO ALLE PREVISIONI DEFENSIVE	
		ESIZIALI	VARIANZIONI				
	riporto	12.003.121.400.000	1.234.310.300.000	13.237.431.700.000	13.783.624.091.896	546.192.391.896	
2 03 25	Contributi dello Stato a copertura degli oneri derivanti dal cumulo tra pensioni e redditi da lavoro per le pensioni di vecchiaia e per le pensioni con anzianità pari o superiore a 40 anni - Art. 77 della L. n. 448/1988 e art. 77 della L. n. 308/2000	60.000.000.000	196.000.000.000	256.000.000.000	256.000.000.000	0	
2 03 27	Contributo dello Stato per la copertura degli oneri derivanti dall'esenzione della retribuzione inaspribile ai fini contributivi degli esecuzioni per carichi di famiglia art.3 della Legge n. 876/86	20.000.000.000	0	20.000.000.000	20.000.000.000	0	
2 03 28	Contributo dello Stato per gli oneri derivanti dalla proroga, modifica ed estensione ad altri settori delle disposizioni sui pensionamenti anticipato di cui all'art. 1, Legge n. 193/1984, art. 5, comma 5° e 10°, del D.L. n. 536/1987 convertito nella Legge n. 48/1988 e art. 3, comma 3-bis, Legge n. 160/1988						
2 03 29	Contributi dello Stato a copertura degli oneri per prestazioni di maternità di cui allo art. 49, c. 1 e 2, della L. n. 488/99	731.000.000.000	- 7.000.000.000	724.000.000.000	724.000.000.000	0	
2 03 30	Rimborsio da parte dello Stato dell'assegno per maternità di cui all'art. 49, c. 8 e 9, della L. n. 488/99	160.000.000.000	39.500.000.000	199.500.000.000	5.333.713.481	- 194.166.286.519	
2 03 32	Contributo dello Stato per la copertura degli oneri connessi ai trattamenti di integrazione salariale straordinaria previsto per gli anni 1986 e successivi dall'art. 19, comma terzo, Legge n. 41/1986 e dall'art. 8 comma secondo, Legge n. 910/1986	120.000.000.000	0	120.000.000.000	120.000.000.000	0	
2 03 33	Contributo Stato a copertura degli oneri pensionistici di cui all'art. 37, comma 3, lett. c), della Legge n. 88/1989 e all'art. 59, comma 34, della Legge n. 449/1997	31.572.000.000.000	1.298.000.000.000	32.870.000.000.000	32.925.000.000.000	55.000.000.000	
	da riportare	44.566.121.400.000	2.760.810.300.000	47.426.931.700.000	47.869.997.805.377	443.026.105.377	

GESTIONE DEI RESIDUI ATTIVI		GESTIONE DI CASSA				TOTALE DEI RESIDUI ATTIVI AL TERMINE DELL'ESERCIZIO	NUMERO CONTABILE
RESIDUI ALL'INIZIO ESERCIZIO	VARIAZIONI	TOTALI	PREVISIONI DEFINITIVE	RUSSIONI	DIFFERENZE RISPETTO ALLE PREVISIONI DEFINITIVE		
3.150.722.809.828	0	3.150.722.809.828	12.553.311.554.000	13.366.797.926.877	813.486.372.877	3.567.548.974.847	
0	0	0	256.000.000.000	256.000.000.000	0	0	2 03 25
0	0	0	20.000.000.000	20.000.000.000	0	0	2 03 27
0	0	0	0	36.000.000.000	36.000.000.000	0	2 03 28
0	0	0	724.000.000.000	724.000.000.000	0	0	2 03 29
0	0	0	0	0	0	5.333.713.481	2 03 30
0	0	0	120.000.000.000	120.000.000.000	0	0	2 03 32
0	0	0	32.925.000.000.000	32.925.000.000.000	55.000.000.000	0	2 03 33
3.150.722.809.828	0	3.150.722.809.828	46.543.311.554.000	47.447.797.926.877	904.486.372.877	3.572.882.688.328	

Il Segretario 

RENDICONTO FINANZIARIO GENERALE

NUMERO	C A P I T O L O	DENOMINAZIONE	G E S T I O N E D I				C O M P E T E N Z A	
			P R E V I S I O N I		S O M M E	D I F F E R E N Z E R I S P E T T O A L L E P R E V I S I O N I D E F I N I T I V E		
			INIZIALI	VAZIANDI			DEFINITIVE	ACCRUSSE
0 2 03 34		Contributo dello Stato a copertura degli oneri per l'assistenza e portatori di handicap di cui all'art. 33 della L. 104/92 e successive modificazioni ed integrazioni - Art. 42, comma secondo, lett. O), della L. 104/92 e art. n. 21 della L. 53/2000 (All. A)	44.666.121.600.000	2.760.810.300.000	47.426.931.700.000	47.869.997.805.377	443.026.109.377	
0 2 03 35		Contributo dello Stato per la copertura del disavanzo di gestione del fondo di previdenza per il personale del consorzio autonomo del Porto di Genova e dell'ente autonomo del porto di Trieste - Art. 13, comma 2°, lett. b), DL n. 873/1986 convertito nella L. n. 26/1987	46.424.000.000	203.763.000.000	250.187.000.000	79.567.996.365	- 170.619.003.635	
0 2 03 36		Contributo dello Stato per la copertura oneri relativi a prestazioni economiche a favore dei tubercolotici - art. 9, Legge n. 88/87 ..	137.298.900.000	- 16.618.172.000	120.680.728.000	118.460.913.241	- 2.219.814.759	
0 2 03 37		Contributo dello Stato a copertura del disavanzo di gestione del Fondo speciale per i trattamenti pensionistici a favore del personale delle Ferrovie dello Stato S.p.A. - Art. 43, c. 3, della L. 488/99	37.000.000.000	0	37.000.000.000	37.000.000.000	0	
0 2 03 38		Contributo dello Stato a copertura degli oneri per prestazioni pensionistiche erogate in regime di convenzione internazionale (All. A)	74.090.000.000	0	74.090.000.000	74.090.000.000	0	
0 2 03 39		Contributo dello Stato a copertura delle aliquote temporanee al licenziamento dipendenti per la cessazione dell'obbligo contributivo per i trattamenti di integrazione salariale ordinaria da parte delle imprese esercenti pubblici servizi di trasporto - Art. 4, comma secondo, della Legge n. 370/1988	5.413.920.000.000	615.185.751.000	6.029.105.751.000	6.009.105.751.000	- 20.000.000.000	
0 2 03 40		Risarcio dello Stato per sprechi di oneri contributivi nel Mezzogiorno - Art. 19, D.L. n. 918/1968 convertito nella Legge n. 1089/1968.	8.000.000.000	0	8.000.000.000	8.000.000.000	0	
0 2 03 41		Risarcio dello Stato per sprechi di oneri contributivi nel Mezzogiorno - Art. 22, comma quinto, lett. b), Legge n. 183/1976	450.000.000.000	135.000.000.000	585.000.000.000	510.404.747.596	- 74.595.252.404	
		da riportare	210.000.000.000	- 63.000.000.000	147.000.000.000	178.199.297.181	31.199.297.181	
			51.042.854.300.000	3.635.140.879.000	54.677.995.179.000	54.884.786.510.760	206.791.331.760	

- ENTRATE -

DELL'I.N.P.S. PER L'ANNO 2001

GESTIONE DEI RESIDUI ATTIVI		GESTIONE DI CASSA			TOTALE DEI RESIDUI ATTIVI AL TERMINE DELL'ESERCIZIO	NUMERO CAPITOLO	
RESIDUI ALL'INIZIO ESERCIZIO	VARIACIONI	TOTALI	PREVISIONI DEFINITIVE	RISCOSSIONI			DIFFERENZE RISPETTO ALLE PREVISIONI DEFINITIVE
3.150.722.809.828	0	3.150.722.809.828	46.543.311.554.000	47.447.797.926.877	904.486.572.877	3.572.882.688.328	
32.946.714.881	0	32.946.714.881	43.000.000.000	44.000.000.000	1.000.000.000	68.514.711.246	2 03 34
244.930.736.471	0	244.930.736.471	100.000.000.000	100.000.000.000	0	263.391.649.712	2 03 35
0	0	0	37.000.000.000	37.000.000.000	0	0	2 03 36
2.792.746.244.708	0	2.792.746.244.708	5.333.346.149.000	6.009.105.751.000	675.759.603.000	2.792.746.244.708	2 03 37
0	0	0	74.090.000.000	74.090.000.000	0	0	2 03 38
0	0	0	8.000.000.000	8.000.000.000	0	0	2 03 39
933.586.899.994	0	933.586.899.994	483.447.548.000	471.277.624.640	12.189.923.360	972.716.022.950	2 03 40
1.004.788.833.456	0	1.004.788.833.456	508.946.545.000	508.946.545.160	160	674.041.588.477	2 03 41
8.159.722.239.338	0	8.159.722.239.338	53.131.141.796.000	54.700.217.847.677	1.569.076.051.677	8.344.290.902.421	

Il Segretario


RENDICONTO FINANZIARIO GENERALE

NUMERO	DENOMINAZIONE	GESTIONE DI				COMPETENZA	
		PREVISIONI		DEFINITIVE	SOMME ACCORDATE	DIFFERENZE RISPETTO ALLE PREVISIONI DEFINITIVE	
		INIZIALI	VARIAZIONI				
		51.042.854.300.000	3.635.140.879.000	54.677.995.179.000	54.684.786.510.760	206.791.331.760	
2 03 43	riporto						
	Rimborsio da parte dello Stato degli oneri per rifusioni contributive in favore dei datori di lavoro che assumono lavoratori con contratto a tempo indeterminato part-time ai sensi dell'art. 5, c. 4, del D.Lgs n. 61/2000 - Art. 4, c. 1, lett. a), del D.M. 12 Aprile 2000	3.000.000.000	- 1.000.000.000	2.000.000.000	4.735.586.597	2.735.586.597	
2 03 43	Contributo dello Stato a copertura degli oneri per il personale delle Ferrovie dello Stato S.p.A. trasferito all'1998 - Art. 43, c. 5, della L. 488/99		0	20.000.000.000	20.000.000.000	0	
2 03 44	Contributo dello Stato a copertura degli oneri derivanti dalle minori entrate contributive di cui all'art. 27, c. 2, del D.L. 669/96 - Art. 27, c. 4, del D.L. 669/96	20.000.000.000	0	45.000.000.000	45.000.000.000	0	
2 03 45	Rimborsio dello Stato per lo sgravio di contributi previdenziali a favore delle imprese delle provincie di Trieste e Gorizia ai sensi dell'art. 4 della Legge n. 26/1986		1.800.000.000	1.800.000.000	824.421.737	975.578.263	
2 03 46	Rimborsio dello Stato per sgravi di oneri tributivi a favore dei datori di lavoro per i lavoratori italiani operanti all'estero nei paesi extra-comunitari art. 4, comma 2, lett. A del D.L. 317/87 convertito nella L. 398/87	36.000.000.000	0	36.000.000.000	31.077.024.068	4.922.975.912	
2 03 47	Contributi dello Stato a copertura degli oneri derivanti dalle disposizioni per il sostegno della maternità e della paternità di cui alla L. 53/2000 - Art. 21 (All. A)	285.000.000.000	0	285.000.000.000	285.000.000.000	0	
2 03 48	Rimborsio dello Stato per contributi agli autori di opere mercantili nazionali che hanno allievi ufficiali di coperta e di macchina con contratto di formazione e lavoro, art. 6 Legge 856/86 e art. 6 D.M. 10/4/87 n. 261		0	0	0	0	
	da riportare	51.431.854.300.000	3.635.940.879.000	55.067.795.179.000	55.271.423.543.182	203.628.364.182	

- ENTRATE -

DELL'I.N.P.S. PER L'ANNO 2001

GESTIONE DEI RESIDUI ATTIVI		GESTIONE DI CASSA			DIFFERENZE RISPETTO ALLE PREVISIONI DEFINITIVE	TOTALE DEI RESIDUI ATTIVI AL TERMINE DELL'ESERCIZIO	NUMERO CAPITOLI
RESIDUI ALL'INIZIO ESERCIZIO	VARIAZIONI	TOTALI	PREVISIONI DEFINITIVE	RISCOSSIONI			
8.159.722.239.338	0	8.159.722.239.338	53.131.141.796.000	54.709.217.847.677	1.569.076.051.677	8.244.290.902.421	
87.640.000	0	87.640.000	0	0	0	4.823.226.597	2 03 42
0	0	0	20.000.000.000	20.000.000.000	0	0	2 03 43
0	0	0	45.000.000.000	45.000.000.000	0	0	2 03 44
30.456.240	0	30.456.240	0	0	0	854.877.977	2 03 45
36.498.182.633	0	36.498.182.633	0	36.498.182.633	36.498.182.633	31.077.024.088	2 03 46
0	0	0	285.000.000.000	285.000.000.000	0	0	2 03 47
12.576.729	0	12.576.729	2.388.000	2.388.000	0	10.188.729	2 03 48
8.196.351.094.940	0	8.196.351.094.940	53.481.144.184.000	55.086.718.418.310	1.605.574.234.310	8.381.056.219.812	

Il Segretario *[Handwritten Signature]*

RENDICONTO FINANZIARIO GENERALE

NUMERO	DENOMINAZIONE	CAPITOLO				GESTIONE DI			COMPETENZA	
		PREVISIONI				SOMME ACCORDATE	DIFFERENZE RISPETTO ALLE PREVISIONI DEFINITIVE	SOMME ACCORDATE	DIFFERENZE RISPETTO ALLE PREVISIONI DEFINITIVE	
		INIZIALI	VARIAZIONI	DEFINITIVE						
	riporto	51.431.854.300.000	3.635.940.879.000	55.067.795.179.000	55.271.423.543.182	203.678.364.182				
2 03 49	Contributi dello Stato a copertura degli oneri derivanti dai trattamenti di integrazione salariale straordinario e dalle agevolazioni contributive alle imprese - Art. 1 e 2 del DL n. 4/98 convertito nella L. n. 52/98 (All.A)	90.000.000.000	24.830.000.000	114.830.000.000	140.040.718.220	25.210.718.220				
2 03 50	Contributi dello Stato a copertura degli oneri derivanti dall'agevolazione contributiva sulle erogazioni carolate alla produttività aziendale di cui all'art. 3 del D.L. n. 489/96, all'art. 1 Legge n. 608/1996, all'art. 2 del DL n. 67/1997 convertito nella L. n. 135/1997 e successive modificazioni ed integrazioni ..	821.000.000.000	0	821.000.000.000	821.000.000.000	0				
2 03 51	Risorse dello Stato degli oneri derivanti dalla ricostituzione nell'assicurazione obbligatoria dei periodi di lavoro effettuati in Libia - Art. 4, comma 6°, del D.L. n. 103/1991 convertito nella Legge n. 166/1991	3.000.000.000	2.000.000.000	5.000.000.000	5.567.435.699	567.435.699				
2 03 53	Risorse dello Stato per oneri di oneri contributivi nel mesogiorno di cui all'art. 1 del D.M. 5 Agosto 1994 e successive disposizioni modificative ed integrati	0	14.200.000.000	14.200.000.000	23.356.472.079	9.156.472.079				
2 03 54	Risorse da parte dello Stato degli oneri derivanti dal contributo e degli oneri contributivi a favore delle imprese di cui all'art. n. 4, c. 17 e 21, della L. n. 449/1997 e allo art. 3, c. 5, della L. n. 448/1998	1.264.000.000.000	676.400.000.000	1.940.400.000.000	2.273.106.226.803	332.706.226.803				
2 03 55	Contributo dello Stato a copertura degli oneri di cui all'art. 2, comma 5, del D.L. n. 198/1993 convertito nella Legge n. 292/1993 ..	200.000.000.000	0	200.000.000.000	200.000.000.000	0				
2 03 58	Contributo dello Stato a copertura degli oneri derivanti dai trattamenti pensionistici a favore delle catoliche - art. 5, comma 1° della Legge n. 249/1990	12.000.000.000	0	12.000.000.000	12.000.000.000	0				
2 03 59	Contributo dello Stato per la copertura dei miglioramenti pensionistici di cui agli artt. 1, 2 e 3 bis del D.L. n. 409/1990 convertito nella Legge n. 59/1991	4.063.000.000.000	0	4.063.000.000.000	4.063.000.000.000	0				
	da riportare	57.884.854.300.000	4.353.370.879.000	62.238.225.179.000	62.809.494.395.983	571.269.216.983				

GESTIONE DEI RESIDUI ATTIVI		GESTIONE DI CASSA			TOTALE DEI RESIDUI ATTIVI AL TERMINE DELL'ESERCIZIO	NUMERO CAPITOLO	
RESIDUI ALL'INIZIO ESERCIZIO	VARIAZIONI	TOTALI	PREVISIONI DEFINITIVE	RISORSE			DIFFERENZE RISPETTO ALLE PREVISIONI DEFINITIVE
8.196.351.094,940	0	8.196.351.094,940	53.681.144.184,000	59.086.718.418,310	1.605.574.234,310	8.381.056.219,812	
42.784.892,638	0	42.784.892,638	99.000.000,000	99.000.000,000	0	83.825.610,858	2 03 49
0	0	0	821.000.000,000	821.000.000,000	0	0	2 03 50
17.510.797,919	0	17.510.797,919	9.266.193,000	9.266.192,261	-	13.812.041,357	2 03 51
4.712.476,395	0	4.712.476,395	0	0	0	28.068.948,474	2 03 53
2.147.461.009,037	0	2.147.461.009,037	681.000.000,000	1.452.966.945,452	771.966.945,452	2.967.600.290,388	2 03 54
0	0	0	200.000.000,000	200.000.000,000	0	0	2 03 55
0	0	0	12.000.000,000	12.000.000,000	0	0	2 03 58
0	0	0	4.063.000.000,000	4.063.000.000,000	0	0	2 03 59
10.408.820.770,929	0	10.408.820.770,929	59.366.410.377,000	61.743.991.556,023	2.377.541.179,023	11.674.363.110,889	


Il Segretario



RENDICONTO FINANZIARIO GENERALE

NUMERO	C A P I T O L O	DENOMINAZIONE	G E S T I O N E D I				C O M P T E N S A	
			P R E V I S I O N I		DEFINITIVE	S O M M E	DIFFERENZE RISPETTO ALLE PREVISIONI DEFINITIVE	
			INIZIALI	VARIANZE				
0 2 03 60		riporto	57.884.824.300.000	4.353.370.879.000	62.238.225.179.000	62.238.225.179.000	61.809.494.395.903	571.269.216.903
		Contributo dello Stato a copertura degli oneri derivanti dai sussidi di disoccupazione, dalle integrazioni salariali straordinarie, dalla percezione dei trattamenti di mobilità e di disoccupazione ordinaria e di disoccupazione speciale per l'edilizia ai sensi del D.L. n. 310/1996 convertito nella Legge n. 608/1996 (All. A)	193.900.000.000	1.787.000.000	195.687.000.000	195.687.000.000	196.607.666.000	920.666.000
0 2 03 61		Contributi dello Stato da parte a carico del Fondo per l'occupazione di cui all'art. 1 del D.L. n. 148/1993 convertito nella L. 236/1993 (All. A)	609.601.000.000	1.554.381.000.000	2.163.982.000.000	2.163.982.000.000	2.204.171.129.817	60.189.129.817
0 2 03 62		Rimborso dello Stato per le retribuzioni ai volontari del Corpo nazionale del soccorso alpino e speleologico del Club alpino e speleologico del Club Alpino Italiano - Art. 1, comma 4, Legge n. 162/1992	70.000.000	40.000.000	110.000.000	110.000.000	143.667.257	33.667.257
0 2 03 63		Contributi e rimborsi dallo Stato a copertura degli oneri derivanti da provvidenze varie concesse a seguito di eventi calamitosi(All.A)	100.000.000.000	2.000.000	100.002.000.000	100.002.000.000	120.408.118.239	20.406.118.239
0 2 03 64		Contributi dello Stato a copertura degli oneri derivanti dalle indennità di integrazione salariale ordinaria e straordinaria, dai trattamenti ordinari e speciali di disoccupazione D.L. n. 78/1998 convertito nella Legge n. 176/1998 (All. A)	3.000.000.000	0	3.000.000.000	3.000.000.000	3.000.000.000	0
0 2 03 65		Contributo dello Stato per la copertura pro-pressiva degli oneri derivanti dalle agevolazioni contributive e dai pensionamenti anticipati ai sensi dell'art. 37, comma 5°, della Legge n. 88/1989	4.995.000.000.000	0	4.995.000.000.000	4.995.000.000.000	4.995.000.000.000	0
0 2 03 66		Rimborso dallo Stato per oneri di oneri contributivi nel Mezzogiorno a favore della amministrazione pubblica-Art. 5 della Legge n. 426/91	0	0	0	0	18.946.000	18.946.000
		da riportare	63.786.425.300.000	5.909.580.879.000	69.696.006.179.000	69.696.006.179.000	70.328.843.923.296	632.837.744.296

GESTIONE DEI RESIDUI ATTIVI		GESTIONE DI CASSA			TOTALE DEI RESIDUI ATTIVI AL TERMINE DELL' ESERCIZIO	NUMERO CAPITOLO
RESIDUI ALL' INIZIO ESERCIZIO	VARIASIONI	TOTALI	PREVISIONI DEFINITIVE	RISCOSSIONI		
10.408.820.270.929	0	10.408.820.270.929	59.366.410.377.000	61.743.951.556.023	2.377.541.179.023	11.474.363.110.889
728.725.263.720	0	728.725.263.720	919.725.263.000	919.725.263.720	720	5.607.666.000
1.619.264.152.141	0	1.619.264.152.141	2.083.544.152.000	1.835.462.621.801	- 248.081.530.199	1.987.972.660.157
109.516.722	0	109.516.722	109.517.000	109.516.722	- 278	143.667.257
98.566.962.288	0	98.566.962.288	185.275.974.000	100.004.959.382	- 85.271.014.618	118.970.121.145
0	0	0	3.000.000.000	3.000.000.000	0	0
0	0	0	4.995.000.000.000	4.995.000.000.000	0	0
10.272.110.004	0	10.272.110.004	0	0	0	10.291.056.004
12.865.758.275.804	0	12.865.758.275.804	67.553.065.283.000	69.397.253.917.648	2.044.188.634.648	13.597.548.281.452

Il Segretario 

RENDICONTO FINANZIARIO GENERALE

MEMO	C A P I T O L O	DENOMINAZIONE	G E S T I O N E D I				C O M P E T E N S A	
			P R E V I S I O N I		DEFINITIVE	S O M M E	DIFFERENZE INTERMEDIE ALLE PREVISIONI DEFINITIVE	
			INITIALI	VARIAZIONI				
		ripetuto	63.786.425.300.000	5.909.580.879.000	69.696.006.179.000	70.328.843.923.296	632.837.744.296	
§ 2 03 67		Rimborso dello Stato per sgravi di oneri contributivi nel Menzoplocco ad incremento dei livelli occupazionali di cui all'art. 1, comma 2, del D.L. n. 71/93 convertito nella Legge n. 151/93 e successive proroghe e all'art. 2 del DM 5 agosto 1994 e successive disposizioni modificative ed integrative	0	1.800.000.000	1.800.000.000	0	1.800.000.000	
§ 2 03 68		Contributo dello Stato a copertura degli oneri per integrazione salariale straordinaria ed indennità di mobilità di cui all'art. 2 della L. 109/1996 - Art. 4 della L. 109/1996	10.000.000.000	0	10.000.000.000	10.000.000.000	0	
§ 2 03 70		Contributo dello Stato per la copertura dei miglioramenti pensionistici di cui all'art. 3 della Legge n. 544/1989 - art. 9, secondo comma, della Legge n. 544/1989	650.000.000.000	0	650.000.000.000	650.000.000.000	0	
§ 2 03 71		Rimborso dello Stato a copertura delle somme "una tantum" e degli oneri per pensionamenti anticipati di cui all'art. 2 del D.L. 120/1989 convertito nella Legge n. 181/1989 - Art. 2, comma 18, del D.L. 120/1989	38.614.000.000	- 13.333.000.000	25.281.000.000	3.454.890.535	- 21.826.109.465	
§ 2 03 72		Contributo dello Stato a copertura degli oneri derivanti per prestazioni (pensionati, assenti di indennità) a favore degli invalidi civili di cui all'art. 130 del Decreto legislativo n. 112/98	16.986.078.400.000	1.114.013.456.000	18.100.091.856.000	17.014.989.473.241	- 1.085.102.382.759	
§ 2 03 73		Contributo dello Stato a copertura degli oneri per rate di pensionamento anticipato di cui all'art. 9, comma 10 bis, della Legge n. 26/1987 - art. 1, comma 1 bis, del D.L. n. 4/1989 convertito nella Legge n. 85/1989 .	0	0	0	0	0	
§ 2 03 75		Rimborso dello Stato per gli oneri derivanti dal riconoscimento della migliore anzianità contributiva e delle rate di pensionamento anticipato ai lavoratori del Gruppo Finmare ai sensi dell'art. 9, comma otto, del D.L. n. 71/1989 convertito nella Legge n. 160/1989 e successive proroghe	3.344.000.000	1.167.000.000	4.511.000.000	5.496.594.225	985.594.225	
		da riportare	81.474.461.700.000	7.013.228.335.000	88.487.690.035.000	88.012.784.881.297	- 474.905.153.703	

DELL' I. N. P. S. PER L' ANNO 2001

- ENERGI -

GESTIONE DEI RESIDUI ATTIVI		GESTIONE DI CASSA				NUMERO CAPITOLO
RESIDUI ALL' INIZIO ESERCIZIO	VARIASIONI	TOTALI	PREVISIONI DEFINITIVE	ADDESSIONI	DIFFERENZE RISPETTO ALLE PREVISIONI DEFINITIVE	
13.865.758.275.804	0	13.865.758.275.804	67.553.065.283.000	69.597.253.917.648	2.044.188.634.648	13.597.348.281.452
14.814.947.383	0	14.814.947.383	13.805.907.000	13.805.906.596	404	1.009.040.787
0	0	0	10.000.000.000	10.000.000.000	0	0
0	0	0	650.000.000.000	650.000.000.000	0	0
197.693.857.205	0	197.693.857.205	148.509.798.000	148.509.797.500	700	52.638.950.440
869.831.854.963	0	869.831.854.963	16.640.000.000.000	16.640.000.000.000	0	1.244.821.328.204
16.764.750	0	16.764.750	0	0	0	16.764.750
42.530.949.692	0	42.530.949.692	17.854.003.000	13.686.827.570	5.167.175.430	35.340.716.347
13.990.646.649.797	0	13.990.646.649.797	85.033.234.991.000	87.072.256.449.114	2.039.021.458.114	14.931.175.081.980


Il Segretario 

RENDICONTO FINANZIARIO GENERALE

NUMERO	DENOMINAZIONE	GESTIONE DI				COMPETENZA	
		PREVISIONI		DEFENSIVE	SOMME ACCORDATE	DIFFERENZE RESPERIO ALLE PREVISIONI DEFENSIVE	
		INITIALI	VAZIONI				
	riporto	81.674.461.700.000	7.013.228.325.000	88.487.690.025.000	88.012.784.881.297	- 474.905.153.703	
2 03 76	Contributo dello Stato a copertura degli oneri per pensioni erogate dalla Gestione dei coltivatori diretti, mezzadri e coloni e della relativa spesa di amministrazione di cui all'art. 37, c. 6, della Legge n. 88/1989 ...	3.410.000.000.000	0	3.410.000.000.000	3.410.000.000.000	0	
2 03 77	Contributo dello Stato a copertura degli oneri derivanti dalla riduzione del minimale contributivo di cui all'art. 1, comma 2, e all'art. 9 del D.L. n. 138/1989 convertito nella Legge n. 389/1989	360.000.000.000	0	360.000.000.000	360.000.000.000	0	
2 03 79	Contributo dello Stato a copertura di maggiori oneri dell'assegno per il nucleo familiare di cui all'art. 3, c. 3, Legge n. 950/1995 e successive disposizioni	3.231.000.000.000	0	3.231.000.000.000	3.231.000.000.000	0	
2 03 80	Rimborso da parte dello Stato del disavanzo di gestione della Gestione speciale per i trattamenti pensionistici già erogati dal accorpato Fondo previdenziale ad assistenzialità degli espedienti doganali - art. 3, c. 3 della Legge n. 230/97	43.798.059.000	- 15.659.610.000	28.048.449.000	41.369.720.060	13.321.271.060	
2 03 81	Rimborso da parte dello Stato degli oneri contributivi in agricoltura di cui all'art. 14 della Legge n. 64/1986 - Art. 19, comma 5, del decreto legislativo n. 96/1993	0	7.530.000.000	7.530.000.000	24.212.661.409	16.682.661.409	
2 03 82	Contributi dello Stato a copertura degli oneri derivanti dai trattamenti pensionistici di anzianità, dai trattamenti di mobilità e dalla riduzione di entrate contributive ai sensi del D.L. n. 318/1996 convertito nella Legge n. 402/1996 (All. A)	86.000.000.000	0	86.000.000.000	86.000.000.000	0	
2 03 83	Contributo dello Stato a copertura degli oneri derivanti dalla perequazione automatica delle pensioni, dalle agevolazioni contributive ai datori di lavoro agricolo e dalle esenzioni del requisito reddituale per l'iscrizione al trattamento minimo di cui all'art. 11, commi 5, 27 e 28 della L.n. 537/1993 (All. A) 4	1.014.408.000.000	0	1.014.408.000.000	1.014.408.000.000	0	
	da riportare	89.619.577.759.000	7.003.098.725.000	96.624.676.484.000	96.179.775.262.766	- 444.901.221.234	

DELL'I.N.P.S. PER L'ANNO 2001 - ENTRATE -

GESTIONE DEI RESIDUI ATTIVI		GESTIONE DI CASSA			TOTALE DEI RESIDUI ATTIVI AL TERMINE DELL'ESERCIZIO	NUMERO CAPITOLO	
RESIDUI ALL'INIZIO ESERCIZIO	VARIAZIONI	TOTALI	PREVISIONI DEFINITIVE	RISCOSSIONI			DIFFERENZE RILEVATE ALLE PREVISIONI DEFINITIVE
13.990.646.649.797	0	13.990.646.649.797	85.033.234.991.000	87.072.256.449.116	2.039.021.458.114	14.931.175.081.980	
0	0	0	3.410.000.000.000	3.410.000.000.000	0	0	2 03 76
0	0	0	360.000.000.000	260.000.000.000	- 100.000.000.000	100.000.000.000	2 03 77
0	0	0	3.231.000.000.000	3.231.000.000.000	0	0	2 03 79
41.129.262.620	0	41.129.262.620	41.129.263.000	41.129.262.620	380	41.369.720.060	2 03 80
619.709.646.186	0	619.709.646.186	0	0	0	643.922.307.595	2 03 81
0	0	0	86.000.000.000	86.000.000.000	0	0	2 03 82
656.034.327.210	0	656.034.327.210	1.014.408.000.000	1.164.408.000.000	150.000.000.000	506.034.327.210	2 03 83
15.307.519.885.813	0	15.307.519.885.813	93.175.772.254.000	95.264.793.711.734	2.089.021.457.734	16.222.501.636.945	

Il Segretario 

RENDICONTO FINANZIARIO GENERALE

NUMERO	C A P I T O L O	DENOMINAZIONE	G E S T I O N E D I				C O M P E T E N Z A	
			P R E V I S I O N I		DEFENSIVE	S O M M E	DIFFERENZE RISPETTO ALLE PREVISIONI DEFENSIVE	
			INITIALI	VARIANZAZIONE				
§ 2 03 84		Contributi dello Stato a copertura degli oneri derivanti dall'applicazione della Legge n. 389/2000 e della salvaguardia effettivi dal D.L. n. 346/2000 (All. A) riporto	89.619.577.759.000	7.005.098.725.000	96.624.676.484.000	96.179.775.262.766	- 444.901.221.234	
§ 2 03 85		Contributi dello Stato a copertura degli oneri per l'integrazione paritica al trattamento minimo in deroga all'art. 4, c. 1, del D. Lgs. n. 503/92 - Art. 1, c. 6, della L. 385/2000 .	0	3.365.741.000.000	3.365.741.000.000	3.656.985.554.656	291.244.554.656	
§ 2 03 86		Contributo dello Stato a copertura degli oneri derivanti dalla ripertura del termine per la regolarizzazione delle posizioni assistive dei lavoratori dipendenti licenziati per motivi politici, religiosi o sindacali - Art. 2 della Legge n. 172/1999	0	80.000.000.000	80.000.000.000	80.000.000.000	0	
§ 2 03 88		Contributo dello Stato a copertura delle minori entrate derivanti dall'esercizio del contributo di solidarietà di cui all'art. 9-bis, c. 2, della L. n. 166/1991 sulle scorse versate al Fondo di previdenza complementare "Piscaccio Casella" - Art. 58, c. 11, della L. n. 144/1999	0	5.200.000.000	5.200.000.000	5.200.000.000	0	
§ 2 03 89		Contributi dello Stato a copertura delle minori entrate derivanti dai trattamenti di integrazione salariale straordinaria e dalle agevolazioni contributive di cui all'art. 8, c. 2 e 4, e all'art. 25, c. 9, della Legge n. 213/1991 in relazione al nuovo ordinamento dei concorsi agrari - Artt. 5 e 10 della Legge n. 410/1999 (All. A)	0	5.500.000.000	5.500.000.000	5.500.000.000	0	
§ 2 03 90		Contributi dello Stato a copertura degli oneri di cui al D.L. n. 299/1994 convertito nella Legge n. 451/1994 (All. A)	1.018.300.000.000	0	1.018.300.000.000	30.000.000.000	30.000.000.000	
§ 2 03 92		Rilascio da parte degli Stati degli oneri derivanti dagli sgravi contributivi a favore degli artigiani e degli esercenti attività commerciali di cui all'art. 3, c. 9, della Legge n. 448/1998 e successive modificazioni 19	145.900.000.000	105.100.000.000	251.000.000.000	482.047.244.792	231.047.244.792	
		da riportare	90.783.777.759.000	10.566.639.725.000	101.350.417.484.000	101.457.808.062.214	107.390.578.214	

GESTIONE DEI RESIDUI ATTIVI		GESTIONE DI CASSA			TORNATE DEI RESIDUI ATTIVI AL TERMINE DELL'ESERCIZIO	NUMERO CAPITOLO
RESIDUI ALL'INIZIO ESERCIZIO	VARIANZI	TOTALI	PREVISIONI DEFINITIVE	RISCSSIONI		
15.307.519.885.813	0	15.307.519.885.813	93.175.772.254.000	95.264.793.711.734	2.089.021.437.734	16.222.501.436.845
0	0	0	3.365.741.000.000	3.642.620.000.000	276.879.000.000	14.365.554.636
0	0	0	80.000.000.000	80.000.000.000	0	0
0	0	0	5.200.000.000	5.200.000.000	0	0
0	0	0	5.500.000.000	5.500.000.000	0	0
0	0	0	0	30.000.000.000	30.000.000.000	0
0	0	0	998.300.000.000	818.300.000.000	- 180.000.000.000	200.000.000.000
288.745.951.535	0	288.745.951.535	241.901.772.000	241.901.771.501	- 499	528.891.424.846
15.596.265.837.348	0	15.596.265.837.348	97.872.415.026.000	100.088.315.483.235	2.215.900.457.235	16.965.758.416.347

Il Segretario
[Handwritten Signature]

RENDICONTO FINANZIARIO GENERALE

NUMERO	C A P I T O L O	D E N O M I N A Z I O N E	G E S T I O N E D I		C O M P E T E N Z A	
			P R E V I S I O N I		S O M M E	D I F F E R E N Z E R I S P E C I O A L L E P R O V V I S I O N I D E F I N I T I V E
			U N I C E P T A L I	V A R I A Z I O N I		
		riporto	90.783.777.759.000	10.566.639.725.000	101.350.417.484.000	107.390.578.214
§ 2 03 93		Rimborso da parte dello Stato degli oneri derivanti dagli sgravi contributivi a favore delle imprese del settore marittimo di cui agli artt. 6, c. 1, e 6-bis del D.L. 457/1997 convertito nella L. n. 30/1998 e all'art. 9 della L. n. 522/1999	0	236.073.000.000	236.073.000.000	93.324.175.310
§ 2 03 95		Contributo dello Stato a favore della "Gestione degli interventi assistenziali e di sostegno alle gestioni previdenziali" per la integrale copertura degli oneri di cui all'art. 37 della Legge n. 88/1989	7.463.883.653.000	647.428.990.000	8.113.314.603.000	563.978.973.369
§ 2 03 97		Rimborso dello Stato a copertura degli oneri derivanti dal pensionamento anticipato dei lavoratori dipendenti dalle imprese del gruppo Alitalia - Art. 1, c. 3, del DL n. 546/1996 convertito nella Legge n. 640/1996	10.824.000.000	3.707.000.000	14.531.000.000	756.494.389
§ 2 03 99		Contributi dello Stato già a copertura degli oneri per trattamenti di famiglia riscoperti per la copertura degli oneri derivanti dalla indennità di mobilità e dalle agevolazioni contributive (All. A)	1.361.380.000.000	0	1.361.380.000.000	0
		Totale A	99.621.867.412.000	11.453.948.675.000	111.075.716.087.000	765.450.221.282
						111.841.166.308.282

GESTIONE DEI RESIDUI ATTIVI		GESTIONE DI CASSA			TOTALE DEI RESIDUI ATTIVI AL TERMINE DELL'ESERCIZIO	NUMERO CAPITULO
RESIDUI ALL'INIZIO ESERCIZIO	VARIANZE	TOTALI	PREVISIONI DEFINITIVE	RISCOSSIONI		
15.596.265.837.368	0	15.596.265.837.368	97.872.415.026.000	100.088.315.483.235	2.215.900.457.235	16.965.758.416.347
0	0	0	0	0	0	329.397.175.310
4.512.736.188.014	0	4.512.736.188.014	8.389.336.481.000	7.389.336.480.943	- 1.000.000.000.057	3.800.693.283.440
18.901.781.328	0	18.901.781.328	18.901.781.000	18.901.781.328	328	15.287.494.389
0	0	0	1.361.380.000.000	1.361.380.000.000	0	0
20.127.903.806.710	0	20.127.903.806.710	107.643.033.288.000	108.857.933.745.506	1.215.900.457.506	23.111.136.369.486

Il Segretario



RENDICONTO FINANZIARIO GENERALE

C A P I T O L O	DENOMINAZIONE	G E S T I O N E D I			C O M P E T E N Z I A	
		P R E V I S I O N I		S O M M E	D I F F E R E N Z E R I S P E T T O A L L E P R E V I S I O N I D E F I N I T I V E	
		V A R I A Z I O N I	D E F I N I T I V E			
		INIZIALI				
0 2 03 94	C) Trasferimenti da gestionali fuori bilancio Rimborsato da parte del Fondo di rotazione ex art. 25 Legge n. 845/1978 degli oneri per la concessione del trattamento sostitutivo della retribuzione (e connessi assegni per il nucleo familiare e contribuzione figurativa) agli operai agricoli a tempo indeterminato scoppiati dal lavoro e seguito di provvedimenti contro la diffusione della malattia epizootica che già a carico della Gestione per il finanziamento integrativo dei progetti speciali ex art. 26 Legge n. 845/1978 ai sensi dello art. 9, comma 4, della Legge n. 218/1988	165.000.000	36.000.000	201.000.000	113.186.076	87.813.924
		165.000.000	36.000.000	201.000.000	113.186.076	87.813.924
	Totale C	99.622.032.412.000	11.453.884.675.000	111.075.917.087.000	111.841.279.494.358	765.362.407.358
	Totale categoria 03					


GESTIONE DEI RESIDUI ATTIVI		GESTIONE DI CASSA			TOTALE DEI RESIDUI ATTIVI AL TERMINE DELL' ESERCIZIO	NUMERO CONTINUI
RESIDUI ALL' INIZIO ESERCIZIO	VARIANZI	TOTALI	PREVISIONI DEFINITIVE	RISCOSSIONI		
297.402.010	0	297.402.010	136.477.000	0	410.588.086	2 03 94
297.402.010	0	297.402.010	136.477.000	0	410.588.086	
20.128.201.208.720	0	20.128.201.208.720	107.642.169.765.000	108.857.933.745.506	23.111.546.957.572	

Il Segretario


RENDICONTO FINANZIARIO GENERALE

NUMERO	C A P I T O L O	DENOMINAZIONE	G E S T I O N E D I				C O M P E T E N Z A	
			P R E V I S I O N I		S O M M E	D I F F E R E N Z E R I S P E T T O A L L E P R E V I S I O N I D E F I N I T I V E		
			I N T E R N I	V A R I A Z I O N I			A C C O R D A T E	
		Categoria 4 ^a - Trasferimenti da parte delle Regioni						
2 04 01		Contributi delle Regioni per la copertura assicurativa degli apprendisti artigiani occupati nei territori delle Regioni a statuto ordinario - art. 16 Legge n. 945/1978	154.940.000.000	- 21.969.369.000	132.970.631.000	141.675.644.774	8.705.013.774	
2 04 02		Rimborsio da parte delle Regioni delle spese per l'assistenza integrativa e per la chemioterapia antitumorale art. 52 L. 833/78.	0	0	0	0	0	
2 04 03		Rimborsio da parte delle Regioni delle spese per la prevenzione e cura dell'invalidità - art. 52 Legge n. 833/1978	0	0	0	0	0	
2 04 04		Rimborsio da parte della Regione Friuli - Venezia Giulia degli oneri contributivi 509 ex art. 2 Legge n. 546/1977 a favore delle aziende con sede nei comuni della Regione stessa colpiti dal terremoto del Maggio e Settembre 1976, art. n. 14 Legge n. 828/1982	0	0	0	0	0	
2 04 05		Contributi volontari versati per conto degli assicurati dalla Regione Sicilia ai sensi dell'art. 6 Legge Regionale 6 giugno 1975 n. 42 e successive modificazioni e integrazioni	0	0	0	9.285.109.407	9.285.109.407	
2 04 06		Trasferimenti da parte delle Regioni a copertura del sussidio di disoccupazione per lavoratori socialmente utili di cui all'art. 1, c. 3, del D.L. n. 310/1994	0	0	0	0	0	
2 04 07		Rimborsio da parte delle Regioni Umbria e Marche degli oneri per oneri di contributi previdenziali a favore delle aziende operanti nei comuni colpiti dal sisma del settembre '97 - Art. 13, c. 6-ter, del D.L. n. 6/98 convertito nella Legge n. 61/98	0	40.000.000	40.000.000	12.689.000	27.311.000	
2 04 08		Rimborsio da parte della regione Sicilia delle indennità concesse con i piani di inserimento professionale ai sensi dell'art. 19 della L. regionale 30/97 e dell'art. 81, c. 9, L. 448/98	1.200.000.000	8.600.000.000	9.800.000.000	23.367.467.064	13.567.467.064	
		da riportare	156.140.000.000	- 13.329.369.000	142.810.631.000	174.360.930.245	31.550.299.245	

GESTIONE DEI RESIDUI ATTIVI		GESTIONE DI CASSA			TOTALE DEI RESIDUI ATTIVI AL TERMINE DELL'ESERCIZIO	NUMERO CAPITOLO	
RESIDUI ALL'INIZIO ESERCIZIO	VARIAMENTI	TOTALI	PREVISIONI DEFINITIVE	RISORSE			DIFERENZE RISPETTO ALLE PREVISIONI DEFINITIVE
367.195.079.396	0	367.195.079.396	0	11.425.656.508	11.425.656.508	497.645.067.662	2 04 01
67.601.298	0	67.601.298	0	0	0	67.601.298	2 04 02
2.437.213.159	0	2.437.213.159	0	0	0	2.437.213.159	2 04 03
323.776.045	0	323.776.045	0	323.776.045	323.776.045	0	2 04 04
0	0	0	0	9.285.109.407	9.285.109.407	0	2 04 05
113.229.231.926	0	113.229.231.926	0	0	0	113.229.231.926	2 04 06
962.422.000	0	962.422.000	625.405.000	625.405.000	0	149.706.000	2 04 07
23.057.035.384	0	23.057.035.384	0	7.550.670.000	7.550.670.000	38.893.852.448	2 04 08
507.272.359.208	0	507.272.359.208	625.405.000	29.410.616.960	28.389.211.960	652.222.672.493	

Il Segretario


RENDICONTO FINANZIARIO GENERALE

C A P I T O L O	D E N O M I N A Z I O N E	G E S T I O N E D I				C O M P E T E N S A	
		P R E V I S I O N I		D E F I N I T I V E	S O M M E	D I F F E R E N Z E R I S P E T T O A L L E P R O V V I S I O N I D E F I N I T I V E	
		I N I Z I A L I	V A R I A Z I O N I				
2 0 4 0 9	riporto	156.140.000.000	- 13.329.369.000	142.810.631.000	174.360.930.245	31.550.299.245	
	Rimborso da parte delle Regioni Umbria e Marche degli oneri per la copertura figurativa dei pacelli di godimento dell'Indennità a favore dei lavoratori dei Comuni colpiti dal sisma del settembre 1997 - Art. 3, comma 3-quadro, del D.L. 132/99 convertito nella L. 226/99	0	0	0	8.860.664.891	8.860.664.891	
	Totale categoria 04	156.140.000.000	- 13.329.369.000	142.810.631.000	183.221.595.136	40.410.964.136	

DELL'I.N.P.S. PER L'ANNO 2001

GESTIONE DEI RESIDUI ATTIVI		GESTIONE DI CASSA			TOTALE DEI RESIDUI ATTIVI AL TERMINE DELL'ESERCIZIO	NUMERO CAPITOLI
RESIDUI ALL'INIZIO ESERCIZIO	VARIAZIONI	TOTALI	PREVISIONI DEFINITIVE	RISCOSSIONI		
507.772.359.208	0	507.772.359.208	825.405.000	29.410.616.960	28.585.211.960	652.222.672.493
0	0	0	0	0	0	8.860.664.891
507.772.359.208	0	507.772.359.208	825.405.000	29.410.616.960	28.585.211.960	661.083.337.384

Il Segretario:
[Signature]

RENDICONTO FINANZIARIO GENERALE

MEMO	C A P I T O L O	DENOMINAZIONE	G E S T I O N E D I				C O M P E T E N Z A	
			P R E V I S I O N I		DIFFERENZE RESERVATO ALLE PREVISIONI DEFINITIVE	S O M M E	ACCORDOS	
			INITIALI	VARIAZIONI				DEFINITIVE
		Categoria 6 - Trasferimenti da parte di altri Enti del settore pubblico						
2 06 01		Valori trasferiti da altri Enti di previdenza per la copertura di periodi assicurativi	273.050.000.000	27.000.000.000	300.050.000.000	537.397.291.348	237.347.291.348	
2 06 03		Valori capitali per la copertura dei trattamenti pensionistici già erogati dai fondi integrativi di previdenza esistenti presso gli Enti dilettanti	399.945.180.000	6.108.081.000	393.837.099.000	359.684.713.071	34.152.385.929	
2 06 04		Risorse da parte delle Unità Sanitarie locali delle spese per la prevenzione e cura dell'invalidità (quota relativa alle prestazioni terapeutiche fruite dai beneficiari presso gli stabilimenti termali in gestione diretta) e concessione quote di spese generali	0	0	0	0	0	
2 06 05		Contributo di solidarietà a carico di altri Enti ai sensi dell'art. 25 della L. n. 61/1986	50.000.000.000	0	50.000.000.000	81.984.401.306	31.984.401.306	
2 06 07		Risorse del fondo gestione Istituti contrattuali lavoratori portuali per gli oneri derivanti dai trattamenti di integrazione salariale e dai pensionamenti anticipati a favore dei lavoratori del porto - art. 4, comma 1, Legge n. 58/1990	117.000.000	0	117.000.000	117.636.060	636.060	
2 06 09		Risorse del Fondo Gestione Istituti contrattuali lavoratori portuali per gli oneri derivanti dai pensionamenti anticipati, dai trattamenti di integrazione salariale di cui all'art. 24, comma 4, Legge n. 84/1994 - Art. 1, commi 10 e 14, del D.L. n. 535/1995 convertito nella Legge n. 647/1996	103.540.000.000	10.430.000.000	112.970.000.000	106.002.147.567	6.967.852.433	
2 06 11		Valori trasferiti al Fondo di previdenza per il personale a rapporto d'impiego da parte di altri Fondi di previdenza per la copertura di periodi assicurativi	0	0	0	0	0	
		da riportare	825.632.180.000	31.321.919.000	856.974.099.000	1.085.186.189.352	228.212.090.352	

GESTIONE DEI RESIDUI ATTIVI		GESTIONE DI CASSA			TODALE DEI RESIDUI ATTIVI AL TERMINE DELL'ESERCIZIO	NUMERO CAPITULO
RESIDUI ALL'INIZIO ESERCIZIO	VARIAZIONE	TOTALI	PREVISIONI DEFINITIVE	RISCOSSIONI		
69.137.577.825	0	69.137.577.825	324.011.191.000	547.457.701.329	223.446.510.329	2 06 01
2.869.632.615.189	0	2.869.632.615.189	0	0	0	2 06 03
21.012.203	0	21.012.203	0	0	0	2 06 04
286.272.333.923	0	286.272.333.923	30.000.000.000	49.068.673.299	19.068.673.299	2 06 05
382.742.434.828	0	382.742.434.828	9.317.704.000	9.317.704.151	151	2 06 07
849.640.934.380	0	849.640.934.380	202.682.296.000	202.682.295.849	151	2 06 09
34.000.000.000	0	34.000.000.000	0	0	0	2 06 11
4.491.446.858.348	0	4.491.446.858.348	566.011.191.000	808.546.374.628	242.535.183.678	
					4.768.086.673.072	

Il Segretario
[Handwritten Signature]

RENDICONTO FINANZIARIO GENERALE

C A P I T O L O	D E M O N I M A Z I O N E	G E S T I O N E D I				C O M P E T E N Z I A	
		P R E V I S I O N I		D I F F E R E N Z I A	S O M M E	D I F F E R E N Z I A	A L L E P R E V I S I O N I
		I N I Z I A L I	V A R I A Z I O N I				
	riporto	825.652.180.000	31.321.919.000	856.974.099.000	1.085.186.189.352	228.212.090.352	
2 06 13	Rimborso del Fondo gestione Istituti contrattuali lavoratori portuali per gli oneri derivanti dagli sgravi contributivi, dai pensionamenti anticipati e dai trattamenti straordinari di integrazione salariale - Art. 6, 6-bis, 8 e 9 del D.L. n. 457/1997 convertito nella L. n. 30/1998	97.577.000.000	- 82.462.000.000	15.065.000.000	21.797.706.592	6.732.706.592	
2 06 14	Rimborso da parte del Fondo gestione Istituti contrattuali lavoratori portuali degli oneri oneri per sgravi contributivi a favore delle imprese assicurative di navi battenti bandiera italiana adibite al cabotaggio marittimo ai sensi dell'art. 9, c. 1, della L. 522/99	226.320.000.000	- 226.320.000.000	0	0	0	
2 06 15	Rimborso da parte del Fondo gestione Istituti contrattuali lavoratori portuali di oneri per sgravi contributivi alle imprese di pesca estere, scuse intese e leguarsi ai sensi art. 11 L. 388/2000	0	0	0	2.983.529.000	2.983.529.000	
2 06 80	Scuse relative al finanziamento del soprappeso SCMU	0	0	0	0	0	
	Totale categoria 06	1.149.499.180.000	- 277.460.081.000	872.039.099.000	1.109.967.424.944	237.928.325.944	
	TOTALE TITOLO II	100.927.671.592.000	11.163.095.225.000	112.090.766.817.000	113.134.468.514.438	1.043.701.697.438	

GESTIONE DEI RESIDUI ATTIVI		GESTIONE DI CASSA			TOTALE DEI RESIDUI ATTIVI AL TERMINE DELL'ESERCIZIO	NUMERO CAPITOLO	
RESIDUI ALL'INIZIO ESERCIZIO	VARIAZIONI	TOTALI	PREVISIONI DEFINITIVE	RISCOSSIONI			DIFFERENZE RISPETTO ALLE PREVISIONI DEFINITIVE
4.491.446.858.348	0	4.491.446.858.348	566.011.191.000	808.546.374.628	242.535.183.628	4.768.086.673.072	
260.886.028.908	0	260.886.028.908	0	0	0	282.683.735.500	2 06 13
110.204.319.000	0	110.204.319.000	0	0	0	110.204.319.000	2 06 14
0	0	0	0	0	0	2.983.529.000	2 06 15
35.333.000.000	0	35.333.000.000	0	0	0	35.333.000.000	2 06 80
4.897.870.206.256	0	4.897.870.206.256	566.011.191.000	808.546.374.628	242.535.183.628	5.199.291.256.572	
29.533.343.774.184	0	29.533.343.774.184	108.209.006.361.000	109.695.890.737.094	1.486.884.376.094	29.971.921.551.528	

Il Segretario


RENDICONTO FINANZIARIO GENERALE

NUMERO	C A P I T O L O	DENOMINAZIONE	G E S T I O N E D I		C O M P E T E N Z I A		
			P R E V I S I O N I		S O M M E	D I F F E R E N Z E R I S P E T T O A L L E P R E V I S I O N I D E F I N I T I V E	
			INDIVIDUALI	VANCIAMENTI			DEFINITIVE
		TITOLO III - ALIQUOTI					
3 07 01		Categoria 7 - Entrate derivanti dalla vendita di beni e dalla prestazione di servizi	0	0	0	0	
3 07 02		Rette e proventi per la gestione diretta degli stabilimenti termali	195.000.000	55.000.000	250.000.000	1.137.110	
3 07 03		Proventi vari per la gestione diretta della Casa di riposo di Campelli	113.000.000	72.000.000	41.000.000	149.791.266	
3 07 04		Proventi derivanti dalla vendita di pubblicazioni dell'Istituto e da inserzioni pubblicitarie nelle pubblicazioni mensili	18.000.000.000	611.000.000	17.389.000.000	1.079.127.007	
3 07 05		Rimborso di spese relative alla riscossione di contributi ed erogazione di prestazioni ed altri servizi svolti per conto di Enti ed Organismi vari	0	0	0	0	
3 07 06		Rette prepagate di degenza relative alla cura gestita dalle Case di cura dell'Istituto	18.000.000.000	2.928.000.000	15.072.000.000	3.830.030.082	
3 07 07		Rimborso spese per visite di controllo per conto dei datori di lavoro e Enti Previdenziali art.9, comma 12 e 13, D.L. n. 463/1983 convertito nella Legge n. 638/1983	45.000.000	2.000.000	43.000.000	54.091.863	
3 07 08		Proventi derivanti dall'attività libero-professionale svolta dai medici dipendenti al sensi dell'art. 87 del DPR n. 770/1987					
		Totale categoria 07	36.353.000.000	3.538.000.000	32.795.000.000	37.866.177.328	5.071.177.328

GESTIONE DEI RESIDUI ATTIVI			GESTIONE DI CASSA			TOTALE DEI RESIDUI ATTIVI AL TERMINE DELL' ESERCIZIO	NUMERO CAPITOLO
RESIDUI ALL' INIZIO ESERCIZIO	VARIAMENTI	TOTALI	PREVISIONI DEFINITIVE	RISSIONI	DIFFERENZE RISPETTO ALLE PREVISIONI DEFINITIVE		
334.139.599	0	334.139.599	0	0	0	334.139.599	3 07 01
0	0	0	250.000.000	251.137.110	1.137.110	0	3 07 02
0	0	0	41.000.000	190.791.266	149.791.266	0	3 07 03
47.556.505.610	0	47.556.505.610	17.389.000.000	19.468.127.007	1.079.127.007	47.556.505.610	3 07 04
2.625.543.472	0	2.625.543.472	0	10.675.250	10.675.250	2.614.868.222	3 07 05
4.248.945.265	-	4.231.962.877	15.082.000.000	18.099.946.242	3.017.946.242	5.034.046.717	3 07 07
6.438.289	0	6.438.289	43.000.000	48.574.151	5.574.151	11.956.001	3 07 09
54.771.572.215	-	54.754.589.947	32.809.000.000	37.069.251.026	4.264.251.026	55.251.516.149	

Il Segretario
[Signature]

RENDICONTO FINANZIARIO GENERALE

MAGGIO	C A P I T O L O	DENOMINAZIONE	G E S T I O N E D I				C O M P E T E N S A	
			P R E V I S I O N I		D E F I N I T I V E	S O M M E	D I F F E R E N Z E R I S P E T T O A L L E P R O V I S I O N I D E F I N I T I V E	
			I N I Z I A L I	V A R I A Z I O N I				
		Categoria 8 - Redditi e proventi patrimoniali						
3 08 01		Affitto di immobili	3.333.000	0	3.333.000	39.277.500	35.944.500	
3 08 02		Interessi su titoli a reddito fisso	360.000	25.000	335.000	335.005	5	
3 08 03		Dividendi ed altri proventi su titoli azionari e partecipazioni	6.646.098.000	1.507.525.000	8.153.623.000	8.153.623.261	261	
3 08 04		Interessi sui mutui e sulle annualità di Stato	95.601.000	778.000	95.323.000	95.176.925	146.075	
3 08 05		Interessi sulle disponibilità di conto corrente bancario e postale	51.960.000.000	1.248.000.000	53.208.000.000	61.339.717.445	8.131.717.445	
3 08 06		Interessi su prestiti concessi al personale dipendente ai sensi dell'art. 59 del D.P.R. n. 509 del 1979	12.010.235.000	927.002.000	12.937.237.000	9.990.101.908	2.947.135.092	
3 08 07		Interessi sui mutui ipotecari concessi ai dipendenti iscritti al Fondo di previdenza del personale a rapporto d'impiego	900.000.000	0	900.000.000	1.023.806.807	123.806.807	
3 08 08		Interessi sui mutui edilizi concessi al personale dipendente ai sensi dell'art. 59 del D.P.R. n. 509/1979	4.500.000.000	800.000.000	3.700.000.000	3.680.634.654	19.365.346	
3 08 09		Proventi derivanti dalla gestione del patrimonio immobiliare da reddito	44.050.000.000	2.250.000.000	46.300.000.000	52.451.731.412	6.151.731.412	
3 08 90		Redditi e proventi patrimoniali del soppresso SCU (Fondo di previdenza e Fondo di quiescenza)	0	0	0	0	0	
3 08 99		Interessi attivi diversi (su somme accreditate agli O.R.E. su valori di riscatto ai fini previdenziali per personale dipendente, su somme accreditate dallo SCU, ecc.)	1.982.000.000	517.900.000	2.499.900.000	2.704.077.118	204.177.118	
		Totale categoria 08	122.147.627.000	5.650.124.000	127.797.751.000	139.478.482.035	11.680.731.035	

GESTIONE DEI RESIDUI ATTIVI		GESTIONE DI CASSA			TOTALE DEI RESIDUI ATTIVI AL TERMINE DELL'ESERCIZIO	NUMERO CAPITOLO
RESIDUI ALL'INIZIO ESERCIZIO	VARIANZI	TOTALI	PREVISIONI DEFINITIVE	RISCOSSIONI		
5.143.004.755	-	4.400.377.500	3.333.000	13.196.042	9.863.042	3 08 01
0	742.627.255	0	335.000	335.000	5	3 08 02
0	0	0	8.153.623.000	8.153.623.261	261	3 08 03
0	0	0	95.323.000	95.176.925	146.075	3 08 04
0	0	0	53.208.000.000	61.339.717.445	8.131.717.445	3 08 05
0	0	0	12.937.237.000	9.990.101.908	2.947.135.092	3 08 06
10.226.982	0	10.226.982	900.000.000	1.021.554.090	121.554.090	3 08 07
16.361.745	0	16.361.745	3.700.000.000	3.679.224.132	20.775.868	3 08 08
27.496.956.044	0	27.496.956.044	44.300.000.000	51.515.722.057	7.215.722.057	3 08 09
550.713.570	0	550.713.570	0	0	0	3 08 90
0	0	0	2.499.900.000	2.704.077.118	204.177.118	3 08 99
33.217.263.096	-	32.474.635.841	125.797.751.000	136.512.727.983	12.714.976.983	33.440.389.893

Il Segretario
[Signature]

RENDICONTO FINANZIARIO GENERALE

NUMERO	DENOMINAZIONE	GESTIONE DI				COMPENSA	
		PREVISIONI		DEFINITIVE	SOMME ACCORDATE	DIFFERENZE RISPETTO ALLE PREVISIONI DEFINITIVE	
		INIZIALI	VARIANZE				
3 09 01	Categoria 9 - Poste correttive e compensative di spese correnti	2.847.688.200.000	747.849.900.000	3.595.538.100.000	5.150.305.431.367	1.554.767.331.367	
3 09 02	Recupero di prestazioni (All. A).....	40.000.000.000	-	13.753.000.000	14.948.066.054	1.195.066.054	
3 09 03	Recupero e rimborsi di spese al personale ...	18.000.000.000	37.862.000.000	55.862.000.000	67.150.707.624	11.288.707.624	
3 09 04	Recupero di spese per acquisto di beni di consumo e di servizi	6.000.000.000	-	5.603.000.000	3.900.499.400	1.702.500.600	
3 09 05	Recupero di spese legali	40.200.000.000	20.915.000.000	19.285.000.000	4.815.763.179	14.469.236.821	
3 09 06	Rimborsi da Organismi esteri di prestazioni erogate in regime di convenzione internazionale	0	0	0	24.267.704	24.267.704	
3 09 07	Recupero di spese per la conduzione degli stabilimenti da reddito	0	0	0	406.098	406.098	
3 09 08	Recupero di provvidenze erogate a favore delle popolazioni colpite da eventi calamitosi	0	0	0	0	0	
3 09 09	Recupero di contributi al settore di lavoro che assunse personale in situazione del piano straordinario di occupazione giornaliera di cui alla Legge n. 133/1986	0	0	0	233.142.000	233.142.000	
3 09 10	Recupero di contributi agli armatori di navi mercantili nazionali che imbarcano allievi ufficiali di coperta e di macchina con contratto di formazione e lavoro art. 6, D.M. n. 261 del 10/4/87	0	0	0	6.799.000	6.799.000	
3 09 11	Recupero di contributi per eventi calamitosi e per interventi a sostegno di specifici settori produttivi	0	0	0	82.581.992.200	82.581.992.200	
3 09 12	Recupero di prestazioni del Fondo di previdenza per il personale a rapporto d'impiego	8.400.000.000	2.100.000.000	10.500.000.000	28.193.650.490	17.693.650.490	
3 09 13	Recupero di spese per il servizio di mensa per il personale	9.140.000.000	2.660.000.000	11.800.000.000	11.736.586.521	63.413.479	
3 09 14	Recupero e rimborsi diversi del risparmio SCUI	0	0	0	0	0	
Totale categoria 09		2.969.438.200.000	742.912.900.000	3.712.341.100.000	5.363.897.311.657	1.651.556.211.657	

GESTIONE DEI RESIDUI ATTIVI		GESTIONE DI CASSA			TOTALE DEI RESIDUI ATTIVI AL TERMINE DELL' ESERCIZIO	NUMERO CAPITOLO	
RESIDUI ALL' INIZIO ESERCIZIO	VARIAMENTI	TOTALI	PREVISIONI DEFINITIVE	RISCOSSIONI			DIFFERENZE RISPETTO ALLE PREVISIONI DEFINITIVE
3.563.377.767.978	- 246.976.250.997	3.316.401.476.981	3.466.233.324.000	5.131.518.369.004	1.665.284.845.004	3.335.188.539.364	3 09 01
0	0	0	13.753.000.000	14.948.066.054	1.195.066.054	0	3 09 02
0	0	0	55.862.000.000	67.150.707.624	11.288.707.624	0	3 09 03
896.726	0	896.726	5.603.000.000	3.900.499.400	- 1.702.500.600	896.726	3 09 04
2.572.389.166	0	2.572.389.166	20.909.212.000	5.545.127.045	- 15.364.084.955	1.843.025.300	3 09 05
3.392.145.609	- 407.825.381	2.984.320.228	0	126.645.180	126.645.180	2.861.942.752	3 09 06
0	0	0	0	406.098	406.098	0	3 09 07
0	0	0	0	233.142.000	233.142.000	0	3 09 10
0	0	0	0	6.799.000	6.799.000	0	3 09 11
0	0	0	0	82.581.992.200	82.581.992.200	0	3 09 12
1.421.480.674	- 46.927.891	1.374.552.783	10.500.000.000	28.201.193.861	17.701.193.861	1.367.009.412	3 09 15
0	0	0	11.800.000.000	11.736.586.521	- 63.413.479	0	3 09 18
62.392.430	0	62.392.430	0	0	0	62.392.430	3 09 90
3.570.827.072.583	- 247.431.044.269	3.323.396.028.314	3.584.660.736.000	5.345.949.533.987	1.761.288.797.987	3.341.343.805.984	


Il Segretario 

RENDICONTO FINANZIARIO GENERALE

NUMERO	C A P I T O L O	DENOMINAZIONE	G E S T I O N E D I				C O M P E T E N Z I A	
			P R E V I S I O N I		D E F I N I T I V E	S O M M E	D I F F E R E N Z E R I S P E T T O A L L E P R E V I S I O N I D E F I N I T I V E	
			INIZIALI	VARIAZIONI				ACCORDATE
3 10 01		Categoria 10 - Entrate non classificabili in altre voci	30.000.000.000	-	28.000.000.000	30.500.401.256	2.500.401.256	
3 10 02		Onorari di avvocato, competenze di procura-tore e competenze giudizialmente riscosse di pertinenza del personale appartenente al ruolo professionale	621.154.000.000	-	572.812.500.000	863.367.652.545	290.555.152.545	
3 10 03		Stipendi civili, amministrative, multe e s-mende	74.087.718.000	-	72.269.153.000	56.452.166.560	15.816.986.440	
3 10 04		Interessi per la riscossione dilazionata o differita dei contributi	7.778.000.000	-	5.262.000.000	4.205.673.950	1.056.326.050	
3 10 06		Interessi verso gli affittuari per la quota a loro carico del trattamento di fine rapporto maturata nell'anno dai portatori e dai pulito-ri degli stabili da reddito	0	0	0	0	0	
3 10 09		Valori capitali e somme concesse relativi a oneri per assegni di invalidità e pensioni di inabilità a seguito dell'azione di surrogazio-ne ai sensi dell'art. 14 della l. n. 222/1984	1.300.000.000	-	1.184.000.000	11.160.366.667	9.976.366.667	
3 10 10		Interessi per la riscossione dilazionata dei valori capitali relativi alla costituzione di un'unica posizione assicurativa nel Fondo di previdenza per il personale addetto ai pub-blici servizi di telefonia, ai sensi dell'art. 3 della Legge n. 58/1992	240.000.000.000	-	236.925.675.000	203.932.742.893	32.992.932.107	
3 10 11		Onorari di avvocato, competenze di procura-tore e competenze giudizialmente riscosse di pertinenza del Fondo ordini del personale dell'Istituto	7.500.000.000	-	7.000.000.000	7.625.100.315	625.100.315	
3 10 12		Contributo della Comunità Europea al finan-ziamento dei progetti per applicazioni tele-matiche di interesse comunitario	272.000.000	-	70.000.000	0	70.000.000	
3 10 99		Entrate diverse	21.048.465.000	7.861.335.000	28.910.000.000	29.413.386.482	503.386.482	
		Totale categoria 10	1.003.140.183.000	-	952.433.328.000	1.206.657.690.668	254.224.162.668	
		TOTALE TITOLO III	4.131.069.010.000	694.298.169.000	4.825.367.179.000	6.747.899.461.688	1.922.532.282.688	

GESTIONE DEI RESIDUI ATTIVI		GESTIONE DI CASSA			TOTALE DEI RESIDUI ATTIVI AL TERMINE DELL'ESERCIZIO	NUMERO CAPITALE
RESIDUI ALL'INIZIO ESERCIZIO	VARIAZIONI	TOTALI	PREVISIONI DEFINITIVE	RISCOSSIONI		
0	0	0	28.000.000.000	30.500.401.256	2.500.401.256	0 3 10 01
1.899.064.383.429	- 49.876.018.412	1.839.188.365.013	484.541.924.000	381.492.454.745	- 103.049.469.255	2.121.063.562.813 3 10 02
50.820.206	0	50.820.206	72.269.153.000	56.452.166.560	- 15.816.986.440	50.820.206 3 10 03
0	0	0	5.262.000.000	4.205.673.950	- 1.056.326.050	0 3 10 04
350.735.326	0	350.735.326	0	0	0	350.735.326 3 10 08
0	0	0	1.184.000.000	11.160.366.667	9.976.366.667	0 3 10 09
0	0	0	236.925.675.000	203.932.742.893	- 32.992.932.107	0 3 10 10
0	0	0	7.000.000.000	7.625.100.315	625.100.315	0 3 10 11
0	0	0	70.000.000	0	- 70.000.000	0 3 10 12
0	0	0	28.910.000.000	29.413.386.482	503.386.482	0 3 10 99
1.899.465.938.927	- 49.876.018.412	1.839.589.920.545	864.162.752.000	724.782.292.868	- 139.380.459.132	2.121.463.118.345
5.548.281.846.851	- 298.066.672.304	5.250.215.174.547	4.607.426.239.000	6.246.313.805.864	1.638.887.566.864	5.751.800.830.371

Il Segretario



RENDICONTO FINANZIARIO GENERALE

C A P I T O L O	D E N O M I N A Z I O N E	G E S T I O N E D I				C O M P E T E N S A	
		P R E V I S I O N I		D E F I N I T I V E	S O M M E	D I F F E R E N Z E R I P O R T A T O A L L E P R O V V I S I O N I D E F I N I T I V E	
		I N I Z I A L I	V A R I A Z I O N I				
4 11 01	TITOLO IV - SPENDE PER ALIENAZIONE DEI BENI FUNDICOLI E RISCOSSIONE DEI CREDITI Categoria 11' - Alienazione di immobili e di- cetti reali Alienazione di immobili da reddito	790.000.000.000	- 525.189.873.000	264.810.127.000	362.057.191.474	97.247.064.474	
	Totale categoria 11	790.000.000.000	- 525.189.873.000	264.810.127.000	362.057.191.474	97.247.064.474	

DELL' I. N. P. S. PER L' ANNO 2001

- ENTRATE -

GESTIONE DEI RESIDUI ATTIVI		GESTIONE DI CASSA			TOTALE DEI RESIDUI ATTIVI AL TERMINE DELL' ESERCIZIO	NUMERO CAPITOLI
RESIDUI ALL' INIZIO ESERCIZIO	VARIAMENTI	TOTALI	PREVISIONI DEFINITIVE	RISCOSSIONI		
4.785.086	0	4.785.086	264.810.127.000	54.458.667.474	- 210.351.459.526	4 11 01
4.785.086	0	4.785.086	264.810.127.000	54.458.667.474	- 210.351.459.526	

Il Segretario


RENDICONTO FINANZIARIO GENERALE

C A P I T O L O	D E N O M I N A Z I O N E	G E S T I O N E D I		C O M P E T E N Z A	
		P R E V I S I O N I	P R E V I S I O N I	S O M M E	D I F F E R E N Z E R I S P E T T O A L L E P R E V I S I O N I D E F I N I T I V E
N U M E R O		I N I Z I A L I	V A R I A Z I O N I	A C C R E D I T O	D E B I T O
4 13 01	Categoria 13* - Realizzo di valori mobiliari Realizzati di titoli a reddito fisso	2.000.000	160.000	480.001	1.679.999
	Totale categoria 13	2.000.000	160.000	480.001	1.679.999

- ENTRATE -
DELL'I.N.P.S. PER L'ANNO 2001

GESTIONE DEI RESIDUI ATTIVI		GESTIONE DI CASSA			TOTALE DEI RESIDUI ATTIVI AL TERMINE DELL'ESERCIZIO	NUMERO CAPITOLO
RESIDUI ALL'INIZIO ESERCIZIO	VARIANZI	TOTALI	PREVISIONI DEFINITIVE	RISCOSSIONI		
0	0	0	2.160.000	480.001	1.679.999	4 13 01
0	0	0	2.160.000	480.001	1.679.999	0

Il Segretario 

RENDICONTO FINANZIARIO GENERALE

C A P I T O L O	D E N O M I N A Z I O N E	G E S T I O N E D I				C O M P E T E N Z A			
		P R E V I S I O N I		D E F I C I T I V E	S O M M E	D I F F E R E N Z E R I S P E T T O A L L E P R O V V I S I O N I D E F I C I T I V E			
		I N I Z I A L I	V A R I A Z I O N I				A C C R E T O R E		
4 14 01	Categoria 14 - Riscossioni di crediti								
	Riscossioni di annualità di Stato	3.633.000	0	3.633.000	3.632.880	120			
4 14 02	Riscossione di mutui	595.764.000	5.008.000	590.756.000	592.172.448	1.416.448			
4 14 04	Riscossione del credito per anticipazioni concesse alla Gestione consuntiva del servizio sanitario dell'INPS	0	0	0	0	0			
4 14 05	Riscossione di prestiti (quota capitale) concessi al personale dipendente ai sensi dello art. 59 del D.P.R. n. 509/1979	160.200.690.000	10.000.040.000	150.200.650.000	117.020.962.626	31.179.687.374			
4 14 06	Riscossione di mutui ipotecari (quota capitale) concessi ai dipendenti iscritti al Fondo di previdenza del personale a rapporto d'impiego	1.300.000.000	300.000.000	1.000.000.000	1.110.298.322	110.298.322			
4 14 07	Riscossione di mutui edilizi (quota capitale) concessi al personale dipendente ai sensi dell'art. 59 del D.P.R. n. 509/1979	6.500.000.000	500.000.000	6.000.000.000	5.590.399.503	409.600.497			
4 14 08	Riscossione delle anticipazioni sul trattamento di fine rapporto iscritti ai fondi speciali di previdenza L. 297/1962	0	0	0	11.517.086.835	11.517.086.835			
4 14 10	Riscossione dei crediti verso lo Stato ceduti dalle imprese editrici per regolarizzazioni contributive ai sensi dell'art. 3 della Legge n. 411/1989	0	0	0	0	0			
4 14 11	Riscossione di prestiti (quota capitale) concessi al personale del Fondo di previdenza del scapato SCU	220.000.000	120.000.000	100.000.000	64.873.030	35.126.970			
4 14 12	Riscossione di crediti per anticipi d'importo sul trattamento di fine rapporto degli iscritti al Fondo di previdenza per gli impiegati dipendenti dai concessionari del servizio di riscossione dei tributi e delle altre entrate dello Stato e degli Enti pubblici di cui all'art. 2, c. 1, del D.L. 79/1997 convertito nella L. n. 140/1997	0	0	0	4.031.125.212	4.031.125.212			
	da riportare	168.820.087.000	10.925.048.000	157.895.039.000	139.930.550.856	17.964.488.144			

GESTIONE DEI RESIDUI ALL'INIZIO ESERCIZIO	VARIAZIONI	TOTALI	GESTIONE DI CASSA			TOTALE DEI RESIDUI ATTIVI AL TERMINE DELL'ESERCIZIO	NUMERO CAPITOLI
			PREVISIONI DEFINITIVE	RISCCSSIONI	DIFFERENZE RISPETTO ALLE PREVISIONI DEFINITIVE		
0	0	0	3.633.000	3.632.880	120	0	4 14 01
1.012.642.766	0	1.012.642.766	681.783.000	712.410.334	30.627.334	892.404.880	4 14 02
5.984.108.885	0	5.984.108.885	0	0	0	5.984.108.885	4 14 04
0	0	0	150.200.650.000	117.020.962.626	33.179.687.374	0	4 14 05
5.943.299	0	5.943.299	1.000.000.000	1.087.592.389	87.592.389	18.649.232	4 14 06
21.470.265	0	21.470.265	6.000.000.000	5.596.567.080	403.432.920	15.302.688	4 14 07
0	0	0	0	11.517.086.835	11.517.086.835	0	4 14 08
1.070.405.000	0	1.070.405.000	0	0	0	1.070.405.000	4 14 10
0	0	0	100.000.000	64.873.030	35.126.970	0	4 14 11
0	0	0	0	4.031.125.212	4.031.125.212	0	4 14 12
8.094.570.215	0	8.094.570.215	157.986.066.000	140.044.250.386	17.941.815.614	7.980.970.689	

Il Segretario 

RENDICONTO FINANZIARIO GENERALE

M-RO	C A P I T O L O	D E N O M I N A Z I O N E	G E S T I O N E D I				C O M P E T E N Z I A	
			P R E V I S I O N I		D E F I N I T I V E	S O M M E	D I F F E R E N Z E R I S P E T T O A L L E P R O V V I S I O N I D E F I N I T I V E	
			I N I Z I A L I	V A R I A Z I O N I				A C C O R D O
		riporto	168.820.067.000	- 10.925.048.000	157.895.039.000	139.930.550.856	- 17.964.488.144	
4 14 13		Prelievo dalla Tesoreria Centrale dello Stato dei fondi depositati a copertura degli oneri di cui alle sentenze della Corte Costituzionale n. 493/93 e n. 240/94	3.600.000.000.000	- 1.253.000.000.000	2.347.000.000.000	4.036.164.705.920	1.689.164.705.920	
4 14 99		Riscossione di crediti diversi	1.223.632.079.000	216.625.503.000	1.440.257.582.000	1.613.600.129.322	173.342.547.322	
		Totale categoria 14	4.992.452.166.000	- 1.047.299.545.000	3.945.152.621.000	5.789.695.386.098	1.844.542.765.098	
		TOTALE TITOLO IV	5.782.454.166.000	- 1.572.489.258.000	4.209.964.908.000	6.151.753.057.573	1.941.768.149.573	

GESTIONE DEI RESIDUI ATTIVI		GESTIONE DI CASSA			TOTALE DEI RESIDUI ATTIVI AL TERMINE DELL'ESERCIZIO	NUMERO CAPITULO
RESIDUI ALL'INIZIO ESERCIZIO	VARIASIONI	TOTALI	PREVISIONI DEFINITIVE	RISORSE		
8.094.570.215	0	8.094.570.215	157.986.066.000	140.044.250.386	- 17.941.815.614	7.980.870.685
0	0	0	2.347.000.000.000	4.036.164.705.920	1.689.164.705.920	0
0	0	0	1.440.257.582.000	1.613.600.129.322	173.342.547.322	0
8.094.570.215	0	8.094.570.215	3.945.243.648.000	5.789.809.083.626	1.844.565.437.626	7.980.870.685
8.099.335.301	0	8.099.335.301	4.210.055.935.000	5.844.266.213.103	1.634.212.298.103	315.594.179.771

Il Segretario
[Signature]

RENDICONTO FINANZIARIO GENERALE

NUMERO	DENOMINAZIONE	GESTIONE DI				COMPETENZA	
		PREVISIONI		DEFINITIVE	SOMME ACCORSE	DIFFERENZE RISPETTO ALLE PREVISIONI DEFINITIVE	
		INIZIALI	VARIANZI				
	TITOLO V - TRASFERIMENTI IN CONTO CAPITALE						
	Categoria 15 - Trasferimenti dallo Stato						
5 15 01	Risarcimento danni di guerra	11.400.000	-	3.400.000	8.000.000	15.999.700	7.999.700
	Totale categoria 15	11.400.000	-	3.400.000	8.000.000	15.999.700	7.999.700

- ENTRATE -

DELL' I. M. P. S. PER L' ANNO 2001

GESTIONE DEI RESIDUI ATTIVI		GESTIONE DI CASSA			TOTALE DEI RESIDUI ATTIVI AL TERMINE DELL' ESERCIZIO	NUMERO CAPITOLO
RESIDUI ALL' INIZIO ESERCIZIO	VARIANZIONI	TOTALI	PREVISIONI DEFINITIVE	RISSORSIONI		
0	0	0	8.000.000	15.999.700	7.999.700	0 5 15 01
0	0	0	8.000.000	15.999.700	7.999.700	0

Il Segretario 

RENDICONTO FINANZIARIO GENERALE

NUMERO	DENOMINAZIONE	GESTIONE DI				COMPETENZA	
		PREVISIONI		SOMME ACCORSE	DIFFERENZE RISPETTO ALLE PREVISIONI DEFINITIVE		
		INIZIALI	VARIANZI			DEFINITIVE	
5 18 02	Categoria 18 - Trasferimenti da altri Enti dal settore pubblico Trasferimento dal Fondo di dotazione del sop- presso Fondo del personale delle Ferrovie S.P.A.	0	0	0	0	0	
	Totale categoria 18	0	0	0	0	0	
	TOTALE TITOLO V	11.400.000	-	3.400.000	8.000.000	15.999.700	7.999.700

DELL' I. N. P. S. PER L' ANNO 2001

- ENTRATE -

GESTIONE DEI RESIDUI ATTIVI		GESTIONE DI CASSA			TOTALE DEI RESIDUI ATTIVI AL TERMINE DELL' ESERCIZIO	NUMERO CAPITOLO
RESIDUI ALL' INIZIO ESERCIZIO	VARIAZIONI	TOTALI	PREVISIONI DEFINITIVE	RISCOSSIONI		
1.245.714.726	0	1.245.714.726	1.245.715.000	1.245.714.726	274	0
1.245.714.726	0	1.245.714.726	1.245.715.000	1.245.714.726	274	0
1.245.714.726	0	1.245.714.726	1.245.715.000	1.261.714.436	7.999.436	0

35/3

Il Segretario


RENDICONTO FINANZIARIO GENERALE

NUMERO	DENOMINAZIONE	GESTIONE DI				COMPETENZA	
		PREVISIONI		DEFINITIVE	SOMME ACCORDATE	DIFFERENZE RISPETTO ALE PREVISIONI DEFINITIVE	
		INITIALI	VARIANZAZIONE				
	TITOLO VI - ACCRESCIONI DI PREZZI						
	Categoria 20 - Assunzione di altri debiti finanziari						
6 20 01	Anticipazioni dalla Tesoreria Centrale dello Stato ai sensi dell'art. 16 Legge n. 370/1974	1.021.399.592.000	2.136.511.597.000	3.157.911.189.000	0	- 3.157.911.189.000	
6 20 02	Anticipazioni da parte dello Stato e coperture degli oneri di cui alla sentenza della Corte Costituzionale n. 495/93 e n. 240/94 ..	3.331.540.686.000	- 251.540.686.000	3.100.000.000.000	4.700.000.000.000	1.600.000.000.000	
6 20 03	Anticipazioni dallo Stato sul fabbisogno finanziario dalle gestioni previdenziali - Art. n. 35, c. 3 e 4, dalla L. 448/1998	3.122.082.452.000	- 2.929.082.452.000	193.000.000.000	193.000.000.000	0	
6 20 99	Assunzione di debiti diversi	150.000.200.000	0	150.000.200.000	86.064.178.001	- 63.936.021.999	
	Totale categoria 20	7.645.022.930.000	- 1.044.111.541.000	6.600.911.389.000	6.979.064.178.001	- 1.621.847.210.999	
	TOTALE TITOLO VI	7.645.022.930.000	- 1.044.111.541.000	6.600.911.389.000	6.979.064.178.001	- 1.621.847.210.999	

DELL'I.N.P.S. PER L'ANNO 2001

GESTIONE DEI RESIDUI ATTIVI		GESTIONE DI CASSA			TOTALE DEI RESIDUI ATTIVI AL TERMINE DELL'ESERCIZIO	NUMERO CAPITOLO
RESIDUI ALL'INIZIO ESERCIZIO	VARIATIONI	TOTALI	PROVISIONI DEFINITIVE	RISCOSSIONI		
0	0	0	3.157.911.189.000	0	- 3.157.911.189.000	6 20 01
0	0	0	3.100.000.000.000	4.700.000.000.000	1.600.000.000.000	6 20 02
0	0	0	193.000.000.000	193.000.000.000	0	6 20 03
0	0	0	150.000.200.000	86.064.178.001	- 63.936.021.999	6 20 99
0	0	0	6.600.911.389.000	4.979.064.178.001	- 1.621.847.210.999	0
0	0	0	6.600.911.389.000	4.979.064.178.001	- 1.621.847.210.999	0

Il Segretario


RENDICONTO FINANZIARIO GENERALE

C A P I T O L O	DENOMINAZIONE	G E S T I O N E D I				C O M P E T E N Z A	
		P R E V I S I O N I		R E F I T T I V E	S O M M E	D I F F E R E N Z E R I S C O S T O	N E L L E P R O V I S I O N I
		I N D I C I A L I	V A R I A Z I O N I				
	TITOLO VII - FIANCINI DI GIRO						
	Categoria 22 - Entrate eventi natura di par-						
	tite di giro						
7 22 01	Ritenute erariali	29.835.185.728.000	- 3.284.616.174.000	26.550.569.554.000	27.108.511.004.693	557.941.450.693	
7 22 02	Ritenute previdenziali effettuate al personale	210.000.000.000	13.700.000.000	223.700.000.000	195.748.093.910	27.951.906.090	
7 22 03	Altre ritenute effettuate al personale	25.033.000.000	- 436.000.000	24.597.000.000	24.173.431.405	423.578.595	
7 22 04	Ritenute previdenz. ENPAM effettuate ai medi-						
	ci liberi professionisti con incarico a capi-	60.000.000	- 2.000.000	58.000.000	50.098.211	7.901.789	
	talento						
7 22 06	Ritenute ex ONPI sulle pensioni per conto	4.216.000.000	- 160.000.000	4.056.000.000	3.957.976.840	98.023.160	
	dallo Stato - art. 1 thousandes Legge 641/1978						
7 22 07	Ritenute sulle prestazioni di contributi as-						
	socialivi per conto delle organizzazioni sin-	541.378.150.000	9.969.350.000	551.347.500.000	555.648.397.782	4.300.897.782	
	dacali						
7 22 08	Contributi associativi riscossi per conto	323.115.110.000	13.859.088.000	336.974.198.000	289.089.306.881	47.884.891.119	
	delle organizzazioni sindacali						
7 22 09	Contributi riscossi per conto di altri Enti .	23.963.000.000	11.779.000.000	35.742.000.000	32.533.548.303	3.208.451.697	
7 22 11	Anticipazioni a rimesse per pagamento di pre-						
	stazioni per conto di altri Enti	8.852.208.000.000	1.034.823.525.000	9.887.031.525.000	9.784.196.008.025	102.835.516.945	
7 22 13	Corrispettivo di prestazioni sanitarie recu-						
	perate per conto del Servizio Sanitario na-	105.000.000	- 28.000.000	77.000.000	10.417.438	66.582.572	
	zionale						
7 22 14	Rimborso di spese per accertamenti medico-le-						
	gali (diario, spese di viaggio agli assistiti	2.000.000	- 700.000	1.300.000	772.116	527.886	
	e compensi per accertamenti specialistici e						
	sterali) anticipato per conto dell'ENPALS ...	36.000.000	0	36.000.000	850.000	35.150.000	
7 22 15	Spese dovute dal personale degli Enti mutua-						
	listici discoliti (valori di riscatto e quota	30.000.000	- 20.000.000	10.000.000	4.900.000	5.100.000	
	di prelevati) e rimesse per conto della Ge-						
	stipue di liquidazione dei predetti Enti ...						
7 22 19	Spese relative a prestazioni sanitarie recu-						
	perate per conto delle Istituzioni estere ...						
	da riportare	39.815.331.988.000	- 2.201.131.911.000	37.614.200.077.000	37.993.924.795.592	379.724.718.592	

GESTIONE DEI RESIDUI ALL'INIZIO ESERCIZIO	GESTIONE DEI RESIDUI ATTIVI			GESTIONE DI CASSA			TOTALE DEI RESIDUI ATTIVI AL TERMINE DELL'ESERCIZIO	NUMERO CAPITOLO
	VARIAZIONI	TOTALI	PROVISIONI DEFINITIVE	RISCOSSIONI	DIFFERENZE RISPETTO ALLE PROVISIONI DEFINITIVE			
0	0	0	26.550.569.554.000	27.106.511.004.693	557.941.450.693	0	7 22 01	
0	0	0	223.700.000.000	195.748.093.910	27.951.906.090	0	7 22 02	
0	0	0	24.597.000.000	24.173.421.405	423.578.595	0	7 22 03	
0	0	0	58.000.000	50.098.211	7.901.789	0	7 22 04	
0	0	0	4.056.000.000	3.957.976.840	98.023.160	0	7 22 06	
0	0	0	551.347.500.000	555.648.397.782	4.300.897.782	0	7 22 07	
0	0	0	336.974.198.000	289.089.306.051	47.884.891.149	0	7 22 08	
1.811.220.000	-	27.637.000	35.857.477.000	32.125.203.303	3.732.273.697	2.191.928.000	7 22 09	
21.323.998.897	0	21.323.998.897	9.883.312.000.000	9.703.218.133.224	180.093.866.776	102.301.873.728	7 22 11	
0	0	0	77.000.000	10.417.428	66.582.572	0	7 22 13	
1.531.680	0	1.531.680	1.243.000	0	1.243.000	2.303.794	7 22 14	
0	0	0	36.000.000	850.000	35.150.000	0	7 22 15	
0	0	0	10.000.000	4.900.000	5.100.000	0	7 22 19	
23.136.750.577	-	27.637.000	37.610.595.972.000	37.912.537.803.647	301.941.831.647	104.496.105.532		


Il Segretario



RENDICONTO FINANZIARIO GENERALE

NUMERO	DENOMINAZIONE	GESTIONE DI				COMPETENZA	
		PREVISIONI		DEFINITIVE	SOMME ACCORDATE	DIFFERENZE RISPETTO ALLE PREVISIONI DEFINITIVE	
		INITIALI	VARIAZIONI				
7 22 22	riporto	39.815.331.988.000	- 2.201.131.911.000	37.614.200.077.000	37.993.924.795.592	379.724.718.592	
7 22 23	Risorse del Ministero del Tesoro di somme erogate per conto delle gestioni stralcio di cui all'art. 1-bis della L. n. 641/1978 ..	0	0	0	0	0	
7 22 23	Somme recuperate per conto della gestione stralcio di cui all'art. 1-bis della Legge n. 641/1978 ..	0	0	0	0	0	
7 22 24	Ritenute erariali sulle prestazioni e sulle retribuzioni del personale dipendente derivanti dalle operazioni di assistenza fiscale di cui all'art. 78 della Legge n. 413/1991 ..	642.360.227.000	- 108.534.591.000	533.825.636.000	588.896.290.665	55.070.654.665	
7 22 25	Risorse da parte del Dipartimento per la funzione pubblica delle anticipazioni di spesa finalizzate al progetto "Protocollo di struttura periferica INPS in logica qualità totale" ..	0	0	0	0	0	
7 22 26	Contributi per i lavoratori agricoli (sottratti ed automatici) riscossi per conto dell'INPS ..	1.033.110.000.000	67.961.000.000	1.101.071.000.000	1.089.420.405.185	11.650.594.815	
7 22 27	Contributi associativi, integrativi e di assistenza contrattuale riscossi per conto delle Commissioni sindacali del settore agricolo ..	79.867.940.000	14.378.779.000	94.246.719.000	91.567.586.947	2.679.132.053	
7 22 28	Rimessa della Comunità Europea per il finanziamento dei progetti per applicazioni telematiche di interesse comunitario ..	650.000.000	- 580.000.000	70.000.000	72.020.278	2.020.278	
7 22 30	Rimessa da parte dello Stato per il pagamento delle prestazioni pensionistiche arretrate e dei relativi interessi di cui alle sentenze della Corte Costituzionale n. 493/1993 e n. 240/1994 ..	3.600.000.000.000	- 37.819.867.000	3.562.180.133.000	3.562.180.132.556	444	
7 22 31	Ritenute per addizionale regionale all'imposta sul reddito delle persone fisiche ..	873.556.645.000	542.491.617.000	1.416.028.262.000	1.372.089.920.000	43.938.342.000	
7 22 33	Ritenute per addizionale comunale all'imposta sul reddito delle persone fisiche ..	98.546.581.000	56.603.919.000	155.150.500.000	198.581.696.000	43.431.196.000	
	da riportare	46.143.403.381.000	- 1.666.631.054.000	44.476.772.327.000	44.896.732.847.223	419.960.520.223	

GESTIONE DEI RESIDUI ATTIVI		GESTIONE DI CASSA			TOTALE DEI RESIDUI ATTIVI AL TERMINE DELL'ESERCIZIO	NUMERO CAPITOLO
RESIDUI ALL'INIZIO ESERCIZIO	VARIAZIONE	TOTALI	PROVISIONI DEFINITIVE	RISORSIONI		
23.136.750.577	- 27.637.000	23.109.113.577	37.610.395.972.000	37.912.357.803.647	301.941.831.647	104.496.105.522
71.313.506	0	71.313.506	0	0	0	71.313.506
19.732.910	0	19.732.910	0	0	0	19.732.910
0	0	0	533.825.636.000	588.896.290.665	55.070.654.665	0
315.000.000	0	315.000.000	0	315.000.000	315.000.000	0
1.647.845.360.354	- 22.566.216.436	1.625.279.143.918	1.002.075.999.000	914.678.085.258	- 87.397.913.742	1.800.021.463.845
0	0	0	94.246.719.000	91.567.586.947	- 2.679.132.053	0
0	0	0	70.000.000	72.020.278	2.020.278	0
0	0	0	2.347.000.000.000	2.436.164.705.920	89.164.705.920	1.126.015.426.636
0	0	0	1.416.028.262.000	1.372.089.920.000	- 43.938.342.000	0
0	0	0	155.150.500.000	198.381.696.000	43.431.196.000	0
1.671.388.157.347	- 22.593.853.436	1.648.794.303.911	43.158.993.088.000	43.514.903.108.715	355.910.020.715	3.030.626.042.419

Il Segretario


RENDICONTO FINANZIARIO GENERALE

NUMERO	C A P I T O L O	DENOMINAZIONE	G E S T I O N E D I				C O M P E T E N Z A	
			P R E V I S I O N I		S O M M E	D I F F E R E N Z A R I S P E T T O A L L E P R O V V I S I O N I D E F I N I T I V E		
			I N I Z I A L I	V A R I A Z I O N I			D E F I N I T I V E	
7 22 34		riperto	46.143.403.381.000	- 1.666.631.054.000	44.476.772.327.000	44.896.732.847.223	419.960.570.223	
		Ritenute per addizionale regionale IRPEF sulle prestazioni e sulle retribuzioni del personale dipendente derivanti dalle operazioni di assistenza fiscale di cui all'art. 78 della L. 412/91	39.054.465.000	31.832.974.000	70.887.439.000	68.281.751.178	2.605.687.822	
7 22 35		Riscossioni per conto della Società cassalmaria di somme relative a crediti contributivi ceduti ai sensi dell'art. 13 della Legge n. 448/98 come risulta modificato dall'art. 1 del D.L. 308/99 convertito nella L. 402/99 ..	1.800.000.000.000	323.000.000.000	2.123.000.000.000	2.759.503.949.259	636.503.949.259	
7 22 36		Rimborso da parte dell'INAIL degli oneri finanziari derivanti dalla cessione di crediti contributivi di cui all'art. 13 della Legge n. 448/98 come risulta modificato dall'art. 1 del D.L. 308/99 e L. 402/99	17.482.000.000	19.786.539.000	37.268.539.000	8.746.083.000	28.520.456.000	
7 22 37		Ritenute per addizionale comunale IRPEF sulle prestazioni e sulle retribuzioni del personale dipendente derivanti dalle operazioni di assistenza fiscale di cui all'art. 78 della L. 412/91	6.567.048.000	4.244.326.000	10.811.374.000	10.577.347.420	284.026.580	
7 22 39		Recupero a carico dell'INAIL del rimborso di contributi relativi ai lavoratori agricoli (dipendenti ed autonomi)	0	0	0	6.063.451.279	6.063.451.279	
7 22 80		Entrate diverse per partite di giro dal soprappeso SCN	0	0	0	0	0	
7 22 99		Partite in sospeso	120.000.000.000	70.000.000.000	190.000.000.000	300.930.994.948	110.930.994.948	
		Totale categoria 22	48.126.506.894.000	- 1.217.767.215.000	46.908.739.679.000	48.050.788.424.307	1.142.048.745.307	
		TOTALE TITOLO VII	48.126.506.894.000	- 1.217.767.215.000	46.908.739.679.000	48.050.788.424.307	1.142.048.745.307	

GESTIONE DEI RESIDUI ATTIVI			GESTIONE DI CASSA				TOTALE DEI RESIDUI ATTIVI AL TERMINE DELL'ESERCIZIO	NUMERO CAPITOLI
RESIDUI ALL'INIZIO ESERCIZIO	VARIAZIONI	TOTALI	PREVISIONI DEFINITIVE	RESORSIONI	DIFFERENZE RISPETTO ALLE PREVISIONI DEFINITIVE			
1.671.386.157.347	- 22.593.653.436	1.648.794.303.911	43.158.993.086.000	43.514.303.106.715	355.910.020.715	3.030.634.042.419		
0	0	0	70.887.439.000	68.281.751.178	- 2.605.687.822	0	7 22 34	
0	0	0	2.123.000.000.000	2.759.503.949.259	636.503.949.259	0	7 22 35	
29.739.943.000	0	29.739.943.000	0	0	0	38.488.046.000	7 22 36	
0	0	0	10.811.374.000	10.327.347.430	- 284.026.580	0	7 22 37	
18.112.034.440	0	18.112.034.440	0	883.195.297	883.195.297	23.292.290.422	7 22 39	
1.114.150.677	0	1.114.150.677	0	0	0	1.114.150.677	7 22 80	
38.543.870.585	0	38.543.870.585	190.000.000.000	304.447.024.979	114.447.024.979	35.027.840.554	7 22 99	
1.758.898.176.049	- 22.593.653.436	1.736.304.322.613	45.553.691.901.000	46.658.546.376.848	1.104.854.475.848	3.128.546.370.072		
1.758.898.176.049	- 22.593.653.436	1.736.304.322.613	45.553.691.901.000	46.658.546.376.848	1.104.854.475.848	3.128.546.370.072		

Il Segretario 

T I T O L I	C O M P E T E N Z A					
	G E S T I O N E D I			D I F F E R E N Z E R I S P E T T O A L L E P R O V V I S I O N I D E F I N I T I V E		
	P R E V I S I O N I		D E F I N I T I V E	S O M M E		A C C O N T O
D E C I S I O N I	V A R I A Z I O N I	A C C O N T O		D E F I N I T I V E		
R I E P I L O G O D E I T O T A L I						
TITOLO I	174.769.704.132.000	6.077.938.888.000	180.847.643.020.000	182.039.233.430.063	1.191.590.410.063	
TITOLO II	100.927.671.592.000	11.163.095.225.000	112.090.766.817.000	113.134.468.514.438	1.043.701.697.438	
TITOLO III	4.131.069.010.000	694.298.169.000	4.825.367.179.000	6.747.899.461.688	1.922.532.282.688	
TITOLO IV	5.782.454.156.000	- 1.572.489.258.000	4.209.964.908.000	6.151.753.057.573	1.941.788.149.573	
TITOLO V	11.400.000	3.400.000	8.000.000	15.999.700	7.999.700	
TITOLO VI	7.645.022.930.000	- 1.044.111.541.000	6.600.911.389.000	4.979.064.178.001	- 1.621.847.210.999	
TITOLO VII	48.136.506.894.000	- 1.217.767.215.000	46.908.739.679.000	48.050.788.424.307	1.142.048.745.307	
TOTALE DELLE - ENTRATE -	341.382.440.124.000	14.100.960.868.000	355.483.400.992.000	361.103.223.065.770	5.619.823.073.770	

GESTIONE DEI RESIDUI ATTIVI			GESTIONE DI CASSA				TOTALE DEI RESIDUI ATTIVI AL TERMINE DELL'ESERCIZIO
RESIDUI ALL'INIZIO ESERCIZIO	VARIANZI	TOTALI	PREVISIONI DEFINITIVE	RISCOSSIONE	DIFFERENZE RISPETTO ALLE PREVISIONI DEFINITIVE		
57.741.036.109.418	- 1.774.782.319.354	55.966.253.790.064	178.860.523.190.000	178.134.684.957.728	- 725.268.232.272		59.870.802.262.399
25.533.343.774.184	0	25.533.343.774.184	108.209.006.361.000	109.695.890.737.094	1.486.884.376.094		28.971.921.951.528
5.248.281.846.851	- 298.066.872.304	5.250.215.174.547	4.607.426.239.000	6.246.313.805.864	1.638.887.566.864		5.751.800.830.371
8.099.353.301	0	8.099.353.301	4.210.055.935.000	5.844.269.233.103	1.634.212.298.103		315.584.179.771
1.245.714.726	0	1.245.714.726	1.233.715.000	1.261.714.426	7.999.426		0
0	0	0	6.600.911.389.000	4.979.064.178.001	- 1.621.847.210.999		0
1.758.898.176.049	- 22.593.853.436	1.736.304.322.613	45.553.691.901.000	46.638.546.376.848	1.104.854.675.848		3.128.546.370.072
90.590.904.976.529	- 2.095.442.845.094	88.495.462.131.435	348.042.868.730.000	351.560.030.003.064	3.217.161.273.064		98.038.639.194.141

Il Segretario




RENDICONTO FINANZIARIO GENERALE

NUMERO	DENOMINAZIONE	G E S T I O N E D I				C O M P E T E N Z A	
		P R E V I S I O N I		V A R I A Z I O N I	D E F I N I T I V E	S O M M E	D I F F E R E N Z E R I S P E T T O A L L E P R E V I S I O N I D E F I N I T I V E
		I N I Z I A L I	D E F I N I T I V E				
	TITOLO I - SPESE CONVENUTE						
§ 1 01 01	Categoria 1° - Spese per gli Organi dell'Istituto ..	280.000.000					
	Compensi fissi al Presidente dell'Istituto ..		14.000.000		268.000.000	258.005.768	7.994.232
§ 1 01 02	Compensi fissi ai componenti il Consiglio di indirizzo e vigilanza, il Consiglio di amministrazione, la Commissione centrale per l'accertamento e riscossione dei contributi agricoli unificati, i Comitati delle Gestioni dei coltivatori diretti, degli artigiani e degli esercenti attività commerciali e del Commissario della Gestione di cui all'art. 2, comma 26, della Legge n. 335/1995	1.849.000.000	198.000.000		2.047.000.000	2.394.673.835	347.673.835
§ 1 01 03	Oneri per emolumenti ai componenti il Collegio dei Sindaci	2.116.000.000	744.000.000		2.860.000.000	3.297.061.252	437.061.252
§ 1 01 04	Indennità di presenza, indennità di missione e rimborso spese al Presidente dell'Istituto	69.000.000	35.000.000		34.000.000	29.150.877	4.849.123
§ 1 01 05	Indennità di presenza e rimborso spese ai componenti i Comitati Regionali e Provinciali ed altre spese connesse con il funzionamento di tali Organi	12.200.000.000	100.000.000		12.300.000.000	10.843.763.422	1.457.236.578
§ 1 01 06	Indennità di presenza, indennità di missione e rimborso spese ai componenti il Collegio dei Sindaci e al Magistrato della Corte dei Conti delegato al controllo	230.000.000	37.000.000		267.000.000	222.772.972	44.227.028
§ 1 01 07	Indennità di presenza e rimborso spese ai componenti gli Organi collegiali centrali di amministrazione ed altre spese connesse con il funzionamento di tali Organi	2.010.000.000	605.000.000		2.615.000.000	2.382.335.632	232.664.368
	Totale categoria 01	18.754.000.000	1.635.000.000		20.389.000.000	19.426.763.758	962.236.242

(*) Spese non obbligatorie.
 (†) Vedi allegato "B" per l'analisi dei movimenti di cassa

GESTIONE DEI RESIDUI PASSIVI		GESTIONE DI CASSA			TOTALE DEI RESIDUI PASSIVI AL TERMINE DELL'ESERCIZIO	NUMERO CAPITOLO		
RESIDUI ALL'INIZIO ESERCIZIO	VARIANZI	TOTALI	PREVISIONI DEFINITIVE	PAGAMENTI			DIFFERENZE RISPETTO ALLE PREVISIONI DEFINITIVE	
4.000.000	-	0	370.000.000	258.005.768	-	11.994.232	0	1 01 01
541.987.075	-	154.353.699	2.498.987.000	2.311.663.620	-	187.323.380	237.563.916	1 01 02
1.350.375.334	-	1.065.972.100	4.210.375.000	3.794.162.266	-	416.212.734	568.871.106	1 01 03
52.622.711	-	60.344.011	54.758.000	60.698.888	-	5.940.888	8.796.000	1 01 04
1.119.911.314	-	888.152.545	13.419.912.000	10.344.291.606	-	3.075.620.394	1.386.624.361	1 01 05
53.445.040	-	14.565.040	320.445.000	203.198.012	-	117.246.988	34.140.000	1 01 06
624.616.135	-	486.929.028	3.039.616.000	2.010.203.027	-	1.029.412.973	859.061.633	1 01 07
3.746.937.609	-	2.650.516.423	23.814.093.000	18.982.223.167	-	4.831.869.833	3.095.057.014	

Il Segretario



RENDICONTO FINANZIARIO GENERALE

MEMO	C A P I T O L O	DENOMINAZIONE	G E S T I O N E D I				C O M P E T E N Z A	
			P R E V I S I O N I		S O M M E	D I F F E R E N Z A R I S P E S S O A L L E P R O V I S I O N I D E F I N I T I V E		
			INITIALI	VARIAZIONI			DEFINITIVE	DIFERENZE
		Categoria 2 - Oneri per il personale in attività di servizio	1.137.664.000.000	62.336.000.000	1.400.000.000.000	1.389.681.748.206	- 10.318.251.794	
# 1 02 01		Stipendi, assegni fissi ed indennità speciali al personale di ruolo e non di ruolo a tempo indeterminato	0	0	0	0	0	
# 1 02 04		*Compensi per lavoro straordinario, compensi incentivanti la produttività, maggiorazioni di stipendio per turni pomeridiani, notturni e festivi ed altri compensi finalizzati al miglioramento dell'efficienza dell'Ente	55.630.000.000	1.500.000.000	57.130.000.000	56.953.494.999	- 176.505.001	
# 1 02 05		*Indennità e rimborso spese per missioni all'estero	950.000.000	200.000.000	750.000.000	623.376.979	- 126.673.021	
# 1 02 06		*Indennità e rimborso spese per missioni all'estero	4.750.000.000	0	4.750.000.000	3.774.204.545	- 975.795.455	
# 1 02 07		*Indennità e rimborso spese di trasporto e di locazione al personale trasferito	426.896.000.000	54.421.000.000	481.317.000.000	465.794.818.413	- 15.522.181.587	
# 1 02 09		Oneri previdenziali ed assistenziali a carico dell'Ente comunale ed emolumenti corrisposti al personale	10.000.000.000	0	10.000.000.000	8.338.414.285	- 1.661.585.715	
# 1 02 13		*Spese per la formazione e l'addestramento del personale (compensi a docenti, esperti, progettisti interni ed esterni, partecipazioni a corsi indetti da altri Enti/Società, prodotti materiali, pubblicazioni, supporti ed altro finalizzati alla didattica)	700.000.000	200.000.000	500.000.000	483.011.371	- 16.988.629	
# 1 02 14		*Rimborsi spese varie al personale (rimborso spese di trasporto per incarichi nell'ambito del centro urbano, rimborsi di iscrizioni di dipendenti agli albi professionali)	30.000.000.000	2.000.000.000	28.000.000.000	30.500.401.258	2.500.401.258	
# 1 02 15		Quote di oneri e competenze corrisposte al personale del ruolo professionale (onorari di avvocato, competenze di procuratore, competenze giudizialmente liquidate al personale non appartenente al ramo legale)	0	0	0	0	0	
# 1 02 16		Indennità di funzione al personale dirigente da riportare	1.866.590.000.000	115.857.000.000	1.982.447.000.000	1.956.149.420.056	- 26.297.579.944	

(*) Spese non obbligatorie
 (†) Vedi allegato "B" per l'analisi dei movimenti di cassa

GESTIONE DEI RESIDUI PASSIVI		GESTIONE DI CASSA			TOTALE DEI RESIDUI PASSIVI AL TERMINE DELL'ESERCIZIO	NUMERO CAPITOLO
RESIDUI ALL'INIZIO ESERCIZIO	VARIAZIONI	TOTALI	PROVISIONI DEFINITIVE	PAGAMENTI		
3.479.894.893	- 2.214.121.328	1.265.773.565	1.399.155.880.000	1.388.996.311.449	- 10.159.568.551	1.951.210.322 1 02 01
7.647.187.132	- 81.223.355	7.565.963.777	7.647.187.000	1.153.996.647	- 6.493.190.353	6.411.967.130 1 02 04
9.768.773.088	- 1.153.507.439	8.615.265.649	62.298.601.000	58.059.226.978	- 4.239.374.022	7.509.333.670 1 02 05
370.135.231	- 31.215.295	338.919.936	815.135.000	575.606.345	- 239.528.655	386.640.570 1 02 06
2.772.711.408	- 1.603.325.198	1.169.386.210	5.222.711.000	2.132.596.275	- 3.090.114.725	2.810.994.480 1 02 07
0	0	0	491.317.000.000	465.794.818.413	- 15.522.181.587	0 1 02 09
13.826.301.671	- 856.708.751	12.969.592.920	15.826.302.000	8.037.706.737	- 7.786.595.263	13.270.300.468 1 02 13
138.637.033	- 26.638.205	111.998.828	538.637.000	463.325.119	- 75.311.881	131.685.080 1 02 14
14.893.061.704	0	14.893.061.704	33.893.062.000	34.558.791.512	665.729.512	10.834.671.450 1 02 15
763.564.887	0	763.564.887	700.000.000	94.735.797	- 615.264.203	678.829.090 1 02 18
53.660.267.047	- 5.966.739.571	47.693.527.476	2.007.414.515.000	1.999.857.115.272	- 47.587.399.728	43.965.832.260

Il Segretario
[Signature]


RENDICONTO FINANZIARIO GENERALE

NUMERO	DENOMINAZIONE	CAPITULO				GESTIONE DI				COMPENSA	
		PREVISIONI				DEFINITIVE				SOMME	DIFFERENZE RISPETTO ALLE PREVISIONI DEFINITIVE
		INIZIALI	VARIANZE	DEFINITIVE	DEFINITIVE	DEFINITIVE	DEFINITIVE				
	riporto	1.866.590.000.000	115.827.000.000	1.982.417.000.000	1.982.417.000.000	1.956.149.450.056	-	26.267.579.944			
1 02 19	Oneri per retribuzioni, incentivi ed altre spese finalizzati alla realizzazione di progetti speciali di cui all'art. 18 della L. n. 88/1989	16.305.000.000	-	16.305.000.000	0	53.217.659		53.217.659			
1 02 20	Compensi accessori della retribuzione del personale dirigente (retribuzione di posizione e di risultato)	47.223.000.000	24.338.000.000	71.561.000.000	71.561.000.000	71.561.000.000	0	0			
1 02 21	Fondo per i trattamenti accessori per il personale appartenente all'area dei professionisti	17.771.000.000	4.131.000.000	21.902.000.000	21.902.000.000	21.902.000.000	0	0			
1 02 22	Fondo per i trattamenti accessori per il personale appartenente all'area medica	35.950.000.000	6.176.000.000	42.126.000.000	42.126.000.000	42.126.000.000	0	0			
1 02 23	Indennità sostitutive del preavviso a favore del personale a seguito della ricollocazione del rapporto di lavoro	2.000.000.000	-	2.000.000.000	1.250.000.000	1.844.360.676		594.360.676			
1 02 24	Incentivi per la progettazione a favore dei professionisti dell'area tecnico-edilizia	900.000.000	300.000.000	1.200.000.000	1.200.000.000	1.200.000.000	0	0			
1 02 25	Fondo per i trattamenti accessori per il personale dell'area A, B e C	533.054.000.000	98.181.000.000	631.235.000.000	631.235.000.000	631.235.000.000	0	0			
1 02 26	Fondo per i trattamenti accessori per il personale delle qualifiche ed esaurimento di cui all'art. 15 della Legge n. 88/1989	22.212.000.000	2.160.000.000	24.372.000.000	24.372.000.000	24.372.000.000	0	0			
1 02 27	Trattamento accessorio per i dirigenti generali	4.500.000.000	7.440.000.000	11.940.000.000	11.940.000.000	11.940.000.000	0	0			
1 02 99	Oneri relativi al miglioramento del trattamento economico del personale conseguenti al rinnovo contrattuale	126.121.000.000	-	126.121.000.000	0	0		0			
	Totale categoria 02	2.672.626.000.000	115.407.000.000	2.788.033.000.000	2.788.033.000.000	2.762.382.998.391	-	25.650.001.609			

(*) Spese non obbligatorie

(#) Vedi allegato "B" per l'analisi dei movimenti di cassa

GESTIONE DEI RESIDUI PASSIVI			GESTIONE DI CASSA			TUMLE DEI RESIDUI PASSIVI AL TERMINE DELL'ESERCIZIO	NUMERO CAPITOLO
RESIDUI ALL'INIZIO ESERCIZIO	VARIANZIONI	TOTALI	PREVISIONI DEFINITIVE	PAGAMENTI	DIFFERENZE RISPETTO ALLE PREVISIONI DEFINITIVE		
53.660.267.047	- 5.966.739.571	47.693.527.476	2.007.414.515.000	1.989.857.115.272	- 47.557.399.728	43.985.832.260	
13.940.560.675	- 32.850.931	13.907.709.744	940.561.000	3.437.211.725	2.496.650.725	10.523.715.678	1 02 19
8.673.246.047	0	8.673.246.047	60.234.246.000	57.930.037.705	- 2.304.208.299	22.304.208.342	1 02 20
12.192.323.694	0	12.192.323.694	19.094.324.000	18.930.001.359	- 164.322.641	15.164.323.335	1 02 21
13.627.467.078	0	13.627.467.078	41.753.467.000	35.076.605.487	- 6.676.861.513	20.676.861.591	1 02 22
21.439.989	0	21.439.989	1.261.440.000	1.817.410.202	555.970.202	48.390.463	1 02 23
2.540.000.000	0	2.540.000.000	1.740.000.000	0	- 1.740.000.000	3.740.000.000	1 02 24
245.965.839.204	0	245.965.839.204	577.043.020.000	568.639.508.448	- 8.383.511.552	308.541.330.756	1 02 25
9.921.854.949	0	9.921.854.949	24.293.825.000	27.683.151.103	3.389.296.103	6.610.703.846	1 02 26
2.019.758.617	0	2.019.758.617	8.959.758.000	7.664.342.315	- 1.295.415.685	6.295.416.302	1 02 27
0	0	0	0	0	0	0	1 02 99
362.562.757.300	- 5.999.590.502	356.563.166.798	2.742.735.186.000	2.681.025.383.616	- 61.679.802.384	437.890.781.573	

Il Segretario


RENDICONTO FINANZIARIO GENERALE


NUMERO	DENOMINAZIONE	GESTIONE DI				COMPETENZA	
		PREVISIONI		SOMME DEBITO	DIFFERENZE RISPETTO ALLE PREVISIONI DEFINITIVE	SOMME DEBITO	DIFFERENZE RISPETTO ALLE PREVISIONI DEFINITIVE
		INITIALI	VARIANZE				
1 03 01	Categoria 3 - Oneri per il personale in quiescenza	308.477.000.000	-	307.905.000.000	319.347.563.794	11.442.563.794	
1 03 03	Indennità integrative speciale al personale in quiescenza	500.000.000	-	500.000.000	0	0	
1 03 05	Oneri per valori capitali a copertura dei benefici pensionistici di cui alle LL. n. 336/70 e n. 824/71 a favore del personale dell'Istituto	139.542.000.000	90.271.000.000	229.813.000.000	231.712.594.328	1.899.594.328	
Totale categoria 03		448.519.000.000	89.199.000.000	537.718.000.000	551.060.158.122	13.342.158.122	

(*) Spese non obbligatorie
(†) Vedi allegato "B" per i dettagli dei movimenti di cassa

DELL'I.N.P.S. PER L'ANNO 2001

- SPESE -

GESTIONE DEI RESIDUI PASSIVI		GESTIONE DI CASSA			TOTALE DEI RESIDUI PASSIVI AL TERMINE DELL'ESERCIZIO	NUMERO CAPITOLO	
RESIDUI ALL'INIZIO ESERCIZIO	VARIANZIONI	TOTALI	PREVISIONI DEFINITIVE	PAGAMENTI			DIFFERENZE RISPETTO ALLE PREVISIONI DEFINITIVE
2.548.067.591	0	2.548.067.591	307.726.000.000	309.261.673.571	1.535.673.571	12.633.957.814	1 03 01
0	0	0	0	0	0	0	1 03 03
1.328.442.562	0	1.328.442.562	229.813.000.000	228.691.660.272	1.121.339.728	4.349.376.618	1 03 05
3.876.510.153	0	3.876.510.153	537.539.000.000	537.953.333.843	414.333.843	16.983.334.432	

Il Segretario 

RENDICONTO FINANZIARIO GENERALE

NUMERO	DENOMINAZIONE	GESTIONE DI				COMPETENZA	
		PREVISIONI		DEFINITIVE	SOMME	DIFFERENZE RISORSE ALLE PREVISIONI DEFINITIVE	
		INITIALI	VARIANZI				
	Categoria 4* - Spese per l'acquisto di beni d'consumo e di servizi						
§ 1 04 01	*Acquisto libri, pubblicazioni tecniche, quotidiani e riviste	2.130.000.000	200.000.000	2.330.000.000	2.144.420.499	185.579.501	
§ 1 04 02	*Noleggio elaboratori elettronici, apparecchiature ausiliarie e relativa assistenza tecnico-specialistica	0	0	0	0	0	
§ 1 04 03	*Noleggio sistemi di elaborazione periferica, sistemi terminali in linea e relativa assistenza tecnico-specialistica	0	0	0	0	0	
§ 1 04 05	*Stampa moduli, acquisto carta, cancelleria e altro materiale di consumo	19.860.000.000	0	19.860.000.000	14.210.140.954	5.649.859.046	
§ 1 04 06	*Pubblicazioni monografiche e periodiche e stampa circolari	2.945.000.000	0	2.945.000.000	2.102.805.009	842.194.991	
§ 1 04 07	*Indeglie di presenza e rimborso spese ai componenti le Commissioni ed i Comitati centrali e periferici ed altre spese connesse con il funzionamento di tali organismi	1.924.000.000	340.000.000	2.264.000.000	1.643.161.737	620.838.263	
§ 1 04 08	*Spese per convegni	2.000.000.000	0	2.000.000.000	1.714.636.965	285.363.035	
§ 1 04 09	*Manutenzione e noleggio impianti, macchine, apparecchiature sanitarie, mobili, attrezzi ed altri beni mobili	8.645.000.000	0	8.645.000.000	6.760.926.191	1.884.073.809	
§ 1 04 10	*Manutenzione, noleggio e spese d'esercizio di mezzi di trasporto	1.650.000.000	0	1.650.000.000	1.385.640.197	264.359.803	
§ 1 04 11	*Spese postali, telegrafiche e telefoniche degli uffici	185.660.000.000	35.850.000.000	221.510.000.000	207.708.103.697	13.801.896.303	
§ 1 04 12	*Spese per illuminazione e forza motrice degli uffici	33.950.000.000	0	33.950.000.000	29.279.545.403	4.670.454.597	
§ 1 04 13	*Spese per riscaldamento e condizionamento d'aria degli uffici	25.600.000.000	0	25.600.000.000	24.159.912.501	1.440.087.499	
§ 1 04 14	*Spese di pulizia, pulizia e igiene, servizio di vigilanza per locali adibiti ad uffici	122.395.000.000	0	122.395.000.000	115.867.253.677	6.227.746.323	
	da riportare	406.779.000.000	36.090.000.000	442.869.000.000	406.976.546.630	35.892.453.370	

(*) Spese non obbligatorie

(§) Vedi allegato "B" per l'analisi dei movimenti di cassa

GESTIONE DEI RESIDUI PASSIVI			GESTIONE DI CASSA			TOTALE DEI RESIDUI PASSIVI AL TERMINE DELL'ESERCIZIO	NUMERO CAPITOLO
RESIDUI ALL'INIZIO ESERCIZIO	VARIANZI	TOTALI	PREVISIONI DEFINITIVE	FRAGMENTI	DIFFERENZE RISPETTO ALLE PREVISIONI DEFINITIVE		
461.450.108	-	392.559.841	2.223.450.000	2.257.732.998	34.282.998	779.247.342	1 04 01
5.271.860.916	-	5.116.921.381	2.558.433.000	3.711.909.010	1.153.476.010	1.405.012.371	1 04 02
3.061.007.258	-	2.807.898.043	2.487.101.000	1.688.352.591	-	1.119.545.452	1 04 03
12.547.095.073	-	11.948.340.778	18.586.095.000	16.207.698.702	-	9.950.783.030	1 04 05
3.423.109.408	-	3.096.157.782	2.872.109.000	2.029.686.787	-	3.189.276.004	1 04 06
281.752.050	-	178.603.328	2.545.752.000	1.467.708.668	-	354.056.397	1 04 07
1.694.393.251	-	1.603.503.258	1.894.393.000	774.191.668	-	2.543.948.555	1 04 08
2.958.338.593	-	2.407.686.448	6.943.339.000	5.153.273.232	-	4.015.339.407	1 04 09
392.605.180	-	350.749.731	1.442.605.000	1.233.376.002	-	503.013.926	1 04 10
29.580.023.087	-	20.281.281.616	223.700.023.000	179.122.389.677	-	48.866.992.836	1 04 11
5.658.384.299	-	4.931.940.726	33.308.384.000	28.869.519.899	-	5.341.966.230	1 04 12
8.805.009.966	-	7.809.771.846	25.205.010.000	22.798.313.179	-	9.171.371.168	1 04 13
31.300.626.963	-	28.458.438.601	121.338.627.000	114.271.797.599	-	30.053.894.479	1 04 14
105.435.656.150	-	89.383.853.379	445.105.321.000	379.585.949.812	-	116.774.450.197	

Il Segretario



RENDICONTO FINANZIARIO GENERALE

NUMERO	C A P I T O L O	DENOMINAZIONE	G E S T I O N E D I			C O M P E T E N Z A	
			P R E V I S I O N I		S O M M E	D I F F E R E N Z A R I S P E T T O A L L E P R E V I S I O N I D E F I N I T I V E	
			INIZIALI	VARIAZIONI			DEFINITIVE
		riporto	406.779.000.000	36.090.000.000	442.869.000.000	406.976.546.630	- 35.892.453.370
§ 1 04 15		*fitto di locali adibiti ad uffici		0	103.200.000.000	99.307.463.357	- 3.892.536.643
§ 1 04 16		*Spese di manutenzione e di adattamento degli stabili strumentali (uffici e Istituzioni esecutive) di proprietà o presi in affitto	77.510.000.000	0	77.510.000.000	62.951.123.752	- 14.558.876.248
§ 1 04 17		*Spese per l'organizzazione e la partecipazione a convegni, congressi, conferenze, mostre ed altre manifestazioni	1.000.000.000	595.000.000	1.595.000.000	1.272.881.621	- 322.118.379
§ 1 04 18		*Spese di facchinaggio, trasporti e spedizione di varie	12.200.000.000	0	12.200.000.000	11.751.526.894	- 448.473.106
§ 1 04 19		*Spese per accertamenti sanitari per la concessione di prestazioni istituzionali	5.900.000.000	0	5.900.000.000	3.109.151.520	- 2.790.848.480
§ 1 04 20		*Spese per servizi svolti da altri Enti ed organismi nazionali per l'accoglimento e la ricezione dei contribuiti e per l'erogazione delle prestazioni	750.139.000.000	- 15.036.000.000	735.103.000.000	767.246.167.581	32.143.167.581
§ 1 04 22		*Spese per servizi svolti dalle banche e dagli uffici dei conti correnti postali	183.650.000.000	10.700.000.000	194.350.000.000	192.560.092.887	- 1.789.907.113
§ 1 04 24		*Oneri di rappresentanza	220.000.000	0	220.000.000	99.358.930	- 120.641.070
§ 1 04 25		*Consulenze varie	500.000.000	0	500.000.000	23.354.912	- 476.645.088
§ 1 04 26		*Spese per la conduzione degli stabili da reddito (custodia, pulizia, riscaldamento, ecc.)	1.712.000.000	0	1.712.000.000	1.263.936.399	- 448.063.601
§ 1 04 27		*Spese per la manutenzione e l'adattamento degli stabili da reddito	2.040.000.000	0	2.040.000.000	1.188.227.428	- 851.772.572
§ 1 04 30		*Altre spese per l'acquisto di beni di consumo e servizi degli uffici	18.701.000.000	889.000.000	19.590.000.000	15.836.170.050	- 3.253.829.950
§ 1 04 31		*Spese per l'acquisto di beni di consumo e di servizi per la gestione diretta degli stabilimenti terminali	0	0	0	117.050.948	117.050.948
§ 1 04 32		*Spese per l'acquisto di viveri, materiali di consumo e di servizi per la gestione della Casa di riposo di Casogli	450.000.000	50.000.000	500.000.000	1.112.219.617	612.219.617
		da riportare	1.563.501.000.000	33.288.000.000	1.596.789.000.000	1.564.815.274.326	- 31.973.725.474

(*) Spese non obbligatorie
(f) Vedi allegato "g" per l'analisi dei movimenti di cassa

GESTIONE DEI RESIDUI PASSIVI		GESTIONE DI CASSA			TOTALE DEI RESIDUI PASSIVI AL TERMINE DELL'ESERCIZIO	NUMERO CAPITOLO	
RESIDUI ALL'INIZIO ESERCIZIO	VARIAZIONI	TOTALI	PREVISIONI DEFINITIVE	PAGAMENTI			DIFFERENZE RISPETTO ALLE PREVISIONI DEFINITIVE
105.435.656.150	- 16.051.802.771	89.383.853.379	445.105.321.000	379.585.949.812	- 63.519.371.188	116.774.450.197	1 04 15
16.093.175.650	- 1.375.785.366	14.717.390.284	101.881.175.000	98.432.337.507	- 3.446.638.493	15.592.518.134	1 04 16
66.545.185.268	- 3.050.215.999	63.494.969.269	67.394.185.000	64.089.192.515	- 3.304.992.485	62.356.900.506	1 04 17
278.486.470	- 13.947.240	264.539.230	994.486.000	1.495.662.608	501.176.608	61.738.243	1 04 18
3.635.438.708	- 244.494.701	3.390.934.007	12.055.429.000	11.619.076.087	- 436.352.913	3.523.384.814	1 04 19
1.623.343.708	- 434.837.389	1.188.506.319	5.233.344.000	2.982.823.692	- 2.240.570.308	1.314.834.147	1 04 20
1.079.789.044.467	- 12.419.300	1.079.776.625.167	554.361.114.000	933.132.324.362	378.771.410.362	913.890.268.386	1 04 21
0	0	0	194.350.000.000	192.560.092.887	- 1.789.907.113	0	1 04 22
52.644.477	- 3.938.700	48.705.777	252.644.000	100.342.073	- 152.301.927	47.722.634	1 04 23
10.192.000	0	10.192.000	310.192.000	14.786.912	- 295.405.088	18.760.000	1 04 24
326.655.147	- 33.197.755	293.457.392	1.783.000.000	1.194.440.752	- 588.559.248	362.953.039	1 04 25
910.264.854	- 520.966.508	389.298.346	2.011.000.000	892.064.830	- 1.115.933.170	652.458.944	1 04 26
8.207.818.925	- 940.766.508	7.267.052.417	16.583.453.000	11.251.113.298	- 5.312.339.702	11.832.109.169	1 04 27
0	0	0	0	117.050.948	117.050.948	0	1 04 28
88.847.402	0	88.847.402	500.000.000	846.044.314	346.044.314	355.022.705	1 04 29
1.282.996.743.226	- 22.702.392.237	1.260.294.350.989	1.402.785.344.000	1.698.316.504.597	295.531.160.597	1.126.793.120.918	

Il Segretario
[Signature]

RENDICONTO FINANZIARIO GENERALE

C A P I T O L O	DENOMINAZIONE	G E S T I O N E D I				C O M P E T E N Z A	
		P R E V I S I O N I		D E F I C I T A R I E	S O M M E	D I F F E R E N Z A R I S P E S S O A L L E P R O V V I S I O N I D E F I C I T A R I E	
		I N I Z I A L I	V A R I A Z I O N I				
	riparto	1.563.501.000.000	33.289.000.000	1.596.789.000.000	1.564.815.274.526	-	31.973.725.474
§ 1 04 33	*spese servizio mensa per il personale	45.700.000.000	13.400.000.000	59.100.000.000	58.848.297.234	-	251.702.766
§ 1 04 36	*spese per erogazioni pubblicitarie ai sensi dell'art. 13 della Legge n. 416/1981	7.715.000.000	100.000.000	7.615.000.000	5.551.994.681	-	2.063.005.319
§ 1 04 37	Spese per servizi svolti dalla UI.SS.I.L.	15.000.000	235.000.000	250.000.000	227.626.078	-	22.373.922
§ 1 04 38	Spese per visite mediche di controllo in attuazione dell'art. 5 commi 12° e 13° del D.L. 463/1983 convertito nella Legge n. 638/83 ...	69.990.000.000	1.600.000.000	68.390.000.000	61.178.146.194	-	7.171.853.806
§ 1 04 39	*Spese per la trasmissione dati (collegamenti in teleprocessing, rete firma-dati, accesso alle reti trasmissioni dati di altri organismi)	46.100.000.000	2.900.000.000	49.000.000.000	46.566.376.730	-	2.433.023.270
§ 1 04 40	*stampati, nastri magnetici, pellicole ed altro materiale di consumo per la elaborazione automatica dei dati	22.100.000.000	0	22.100.000.000	17.544.369.615	-	4.555.630.385
§ 1 04 41	*manutenzione macchine e attrezzature connesse con la elaborazione automatica dati e software	19.000.000.000	1.300.000.000	20.300.000.000	15.341.684.065	-	4.958.315.935
§ 1 04 42	*Spese per l'accesso ai sistemi informativi di altri Enti (Corte di Cassazione, ISROG, Istituto poligrafico e Zecca dello Stato, ecc)	2.090.000.000	600.000.000	2.690.000.000	2.318.706.500	-	371.293.500
§ 1 04 44	*Premi di assicurazione	3.477.000.000	778.000.000	4.255.000.000	3.774.245.642	-	480.754.358
§ 1 04 45	*Compensi per la gestione del patrimonio immobiliare dell'Istituto	7.896.000.000	1.014.000.000	8.910.000.000	8.910.000.000	-	0
§ 1 04 47	* Spese straordinarie connesse alla impostazione e strutturazione delle operazioni di gestione dei crediti ai sensi dell'art. 13 della Legge n. 448/1998	0	2.500.000.000	2.500.000.000	2.500.000.000	-	0
§ 1 04 48	*Spese per i servizi di assistenza e consulenza connesse con la dismissione del patrimonio immobiliare (compensi e rimborso spese)	8.100.000.000	14.000.000.000	22.100.000.000	22.100.000.000	-	0
§ 1 04 49	*Noleggio apparecchiature elettroniche e licenze d'uso prodotti software	17.500.000.000	3.640.000.000	21.140.000.000	17.859.211.450	-	3.280.788.550
	da riportare	1.813.144.000.000	71.925.000.000	1.885.069.000.000	1.827.536.532.715	-	57.542.467.285

(*) Spese non obbligatorie
 (†) Vedi allegato "B" per l'analisi dei movimenti di cassa

GESTIONE DEI RESIDUI PASSIVI		GESTIONE DI CASSA			TOTALE DEI RESIDUI PASSIVI AL TERMINE DELL'ESERCIZIO	NUMERO CAPITOLO	
RESIDUI ALL'INIZIO ESERCIZIO	VARIANZE	TOTALI	PREVISIONI DEFINITIVE	PAGAMENTI			DIFFERENZE RISPETTO ALLE PREVISIONI DEFINITIVE
1.282.994.743.226	- 22.702.392.237	1.260.294.350.989	1.402.785.344.000	1.698.316.504.597	295.531.160.597	1.126.793.120.918	
25.927.047.495	- 1.275.928.068	24.651.119.427	57.327.048.000	48.085.456.267	- 9.241.591.733	35.413.960.394	1 04 33
673.323.933	- 40.159.063	433.364.870	7.283.524.000	1.167.565.847	- 6.115.958.153	4.817.793.704	1 04 36
105.000	0	105.000	250.105.000	227.731.078	- 22.373.922	0	1 04 37
3.424.347.677	- 233.735.254	3.190.612.423	67.074.348.000	61.365.179.945	- 5.709.168.055	3.003.578.672	1 04 38
27.677.785.967	- 1.115.902.090	26.561.883.877	75.677.786.000	42.410.091.662	- 33.267.694.338	30.518.768.945	1 04 39
11.778.122.645	- 2.056.807.424	9.721.315.221	18.878.123.000	16.691.067.261	- 2.187.055.739	10.574.617.575	1 04 40
16.608.317.113	- 1.061.097.695	15.547.419.418	36.908.517.000	22.687.447.416	- 14.221.069.584	8.201.656.067	1 04 41
2.335.937.707	- 112.479.155	2.223.458.552	4.438.938.000	1.209.455.117	- 3.229.482.883	3.332.709.935	1 04 42
12.865.358	- 11.483.975	1.381.383	4.255.000.000	3.555.793.520	- 699.246.480	219.873.705	1 04 44
0	0	0	8.910.000.000	8.910.000.000	0	0	1 04 45
12.061.295.001	0	12.061.295.001	14.561.286.000	2.187.128.177	- 12.374.157.823	12.374.166.824	1 04 47
1.500.000.000	0	1.500.000.000	17.600.000.000	4.088.466.578	- 13.511.533.422	19.511.533.422	1 04 48
0	0	0	21.140.000.000	15.982.559.979	- 5.157.440.021	1.876.651.471	1 04 49
1.384.596.291.323	- 28.609.994.941	1.355.986.306.381	1.737.090.019.000	1.926.884.407.444	189.794.388.444	1.255.638.431.632	

Il Segretario



RENDICONTO FINANZIARIO GENERALE

NUMERO	DENOMINAZIONE	GESTIONE DI			COMPENSA	
		PREVISIONI		DIFFERENZE	SOMME	DIFFERENZE RISPETTO ALLE PREVISIONI DEFINITIVE
		INITIALI	VARIAZIONI			
	riporto	1.813.164.000.000	71.925.000.000	1.885.089.000.000	1.827.536.332.715	- 57.562.467.285
1 04 30	*Assistenza tecnico specialistica, manutenzione software e altri servizi informatici ...	27.500.000.000	6.450.000.000	33.950.000.000	30.605.338.347	- 3.344.461.653
1 04 31	* Spese per l'attività di monitoraggio sulla esecuzione dei contratti per la progettazione, realizzazione, manutenzione, gestione e manutenzione operativa di sistemi informativi automatizzati	1.200.000.000	0	1.200.000.000	0	- 1.200.000.000
1 04 80	Spese per la formazione delle unità impegnate in progetti "Lavori socialmente utili" (corsi per docenti interni, trattamenti di assistenza al personale docente e riproduzione di materiale didattico)					
1 04 90	Spese per l'acquisizione di beni e servizi del soprapprezzo SCNU					
	Totale categoria 04	1.841.844.000.000	78.405.000.000	1.920.249.000.000	1.858.142.071.062	- 62.106.928.938

(*) Spese non obbligatorie
 (†) Vedi allegato "B" per i dettagli dei movimenti di cassa

GESTIONE DEI RESIDUI PASSIVI		GESTIONE DI CASSA			TOTALE DEI RESIDUI PASSIVI AL TERMINE DELL' ESERCIZIO	NUMERO CAPITOLO
RESIDUI ALL' INIZIO ESERCIZIO	VANZATORI	TOTALI	PREVISIONI DEFINITIVE	PAGAMENTI		
1.384.596.291.322	- 28.609.984.961	1.355.986.306.361	1.737.090.019.000	1.926.884.407.444	189.794.388.444	1.256.638.431.632
0	0	0	33.950.000.000	18.097.296.213	- 15.852.703.787	12.508.242.134
0	0	0	1.200.000.000	0	- 1.200.000.000	0
404.114	- 204.114	200.000	404.000	0	- 404.000	200.000
144.118.930	0	144.118.930	0	0	0	144.118.930
1.384.740.814.386	- 28.610.189.075	1.356.130.625.311	1.772.240.623.000	1.944.981.703.657	172.741.280.657	1.269.290.992.716

Il Segretario



RENDICONTO FINANZIARIO GENERALE

MAGGIO	C A P I T O L O	D E N O M I N A Z I O N E	G E S T I O N E D I		C O M P E T E N Z A		
			P R E V I S I O N I		S O M M E	D I F F E R E N Z A R I S P E T T O A L L E P R E V I S I O N I D E F I N I T I V E	
			INIZIALI	VAZIANTONE			DEFINITIVE
		Categoria 5 - Spese per prestazioni					
1 05 01		Fessioni e relativi trattamenti per carichi familiari	251.808.988.373.000	1.357.653.127.000	253.166.641.500.000	255.231.614.751.689	2.065.173.251.689
1 05 02		Prestazioni anticipate dalle aziende tenute alla presentazione delle denunce rendiconto ..	10.064.836.000.000	1.194.604.000.000	11.259.440.000.000	11.186.895.830.946	- 72.544.169.054
1 05 03		Prestazioni economiche ai lavoratori disoccupati non agricoli (indennità di mobilità, indennità di disoccupazione e relativi trattamenti per carichi familiari)	4.256.768.000.000	488.512.000.000	4.745.280.000.000	4.638.217.505.659	- 107.062.494.341
1 05 04		Indennità di disoccupazione e trattamenti per carichi familiari ai lavoratori dipendenti agricoli	2.918.057.000.000	787.990.000.000	3.706.047.000.000	3.181.270.954.999	- 524.776.045.001
1 05 05		Assegni familiari ai coltivatori diretti, mezzadri e coloni	19.500.000.000	1.450.000.000	20.950.000.000	22.835.826.794	1.885.826.794
1 05 06		Trattamenti per carichi familiari ai lavoratori addebiati ai servizi domestici e familiari	16.500.000.000	22.036.000.000	38.536.000.000	45.956.404.105	7.420.404.105
1 05 07		Trattamenti per carichi familiari ai pensionati invalidi	6.000.000.000	- 300.000.000	5.700.000.000	5.595.608.631	- 104.391.369
1 05 08		Prestazioni economiche dell'assicurazione contro la tubercolosi e connesse maggiorate ai per carichi familiari erogate direttamente ai beneficiari	129.441.000.000	- 13.287.000.000	116.154.000.000	110.404.076.290	- 5.749.923.710
1 05 09		Prestazioni economiche erogate direttamente ai lavoratori o rimborsate direttamente alle aziende (integrazioni salariali, assegni familiari e relative maggiorazioni, assegni per congedi maternali, indennità di malattia e maternità, indennità alle lavoratrici madri ex art. 8 Legge n. 903/77, indennità di analogità ex art. 2 Legge n. 464/82, retribuzioni ai donatori di sangue)	1.060.997.000.000	97.675.000.000	1.158.672.000.000	1.077.112.719.881	- 81.559.280.119
1 05 10		Integrazioni salariali e connesse conosci per il nucleo familiare ai lavoratori agricoli ..	20.897.000.000	518.000.000	21.415.000.000	17.406.724.545	- 4.008.275.455
1 05 11		Indennità di richiamo alle anz. ad impiegati privati erogate direttamente	550.000.000	450.000.000	1.000.000.000	132.123.837	- 867.876.163
		da riportare	270.302.534.373.000	3.937.101.127.000	274.239.635.500.000	275.517.442.527.376	1.277.807.027.376

(*) Spese non obbligatorie
 (†) Vedi allegato "F" per l'analisi dei movimenti di cassa

GESTIONE DEI RESIDUI PASSIVI ALL' INIZIO ESERCIZIO	GESTIONE DEI RESIDUI PASSIVI				GESTIONE DI CASSA			TOTALE DEI RESIDUI PASSIVI AL TERMINE DELL' ESERCIZIO	NUMERO CAPITOLO
	VARIAZIONI	TOTALI	PREVISIONI DEFINITIVE	PAGAMENTI	DIFFERENZE RISPETTO ALLE PREVISIONI DEFINITIVE				
2.547.964.390.438	- 415.572.596.971	2.132.391.993.467	252.167.699.490.000	253.454.222.331.835	1.286.323.041.835	3.909.784.213.321	1 05 01		
1.532.547.691.536	- 7.660.671.377	1.524.887.020.159	11.191.987.692.000	10.962.975.004.060	- 229.012.687.940	1.748.807.847.045	1 05 02		
33.255.115.293	0	33.255.115.293	4.745.280.000.000	4.626.693.686.207	- 118.586.313.793	44.778.934.745	1 05 03		
22.289.053.069	0	22.289.053.069	3.706.047.000.000	3.179.673.403.078	- 526.373.596.922	23.886.604.990	1 05 04		
3.005.685.835	0	3.005.685.835	20.950.000.000	22.693.461.514	1.743.461.514	3.148.051.115	1 05 05		
1.391.059.630	0	1.391.059.630	38.536.000.000	45.805.956.954	7.269.956.954	1.541.504.781	1 05 06		
3.681.801.239	0	3.681.801.239	9.381.801.000	8.431.801.239	- 949.999.761	845.608.631	1 05 07		
3.840.603.533	0	3.840.603.533	116.154.000.000	107.255.562.241	- 8.898.437.759	6.989.097.582	1 05 08		
20.056.802.188	0	20.056.802.188	1.159.672.000.000	1.086.276.061.494	- 72.395.938.506	10.693.660.575	1 05 09		
2.231.783.631	0	2.231.783.631	21.415.000.000	18.970.733.250	- 2.444.276.750	667.784.926	1 05 10		
0	0	0	1.000.000.000	132.123.837	- 867.876.163	0	1 05 11		
4.170.264.176.392	- 423.233.258.348	3.747.030.918.044	273.177.122.983.000	273.513.130.335.709	336.007.352.709	5.751.343.109.711			

Il Segretario



RENDICONTO FINANZIARIO GENERALE


NUMERO	DENOMINAZIONE	CAPITOLO				GESTIONE DI			COMPENSA	
		PREVISIONI				SOMME	DIFFERENZE RISPETTO ALLE PREVISIONI	DIFFERENZE	ALLE PREVISIONI	
		INIZIALI	VARIAZIONI	DEFINITIVE	DEFINITIVE					
		270.302.534.373.000	3.937.101.127.000	274.239.635.500.000	275.517.643.327.376	1.277.907.027.376				
1 05 13	Previsioni economiche temporanee erogate tramite la Cassa siciliana (indennità di malattia e maternità, indennità alle lavoratrici madri, ex art. 8 Legge n. 903/1977, rimborso ai datori di lavoro delle retribuzioni ai datori di lavoro)	140.870.000.000	24.972.000.000	165.842.000.000	164.953.020.129	888.979.871				
1 05 14	Assegni ed altre prestazioni del Fondo per la assistenza e l'educazione degli orfani dei dipendenti dell'Istituto	817.500.000	0	817.500.000	336.666.443	480.833.557				
1 05 16	Previsioni di versare a carico di Fondi o gestioni pensionistiche (liquidazione in capitale, indennità, assegni e liquidazioni varie)	239.201.000.000	- 30.754.000.000	208.447.000.000	218.470.889.670	10.023.889.670				
1 05 17	Indennità di fine rapporto a carico del Fondo di garanzia di cui all'articolo 2 della Legge n. 297/1982	732.000.000.000	- 4.400.000.000	727.600.000.000	581.372.397.997	146.227.602.003				
1 05 18	Previsioni erogate per conto di Enti ed Organismi assicuratori esteri in regime di rimborsamenti o convenzioni internazionali	7.010.000.000	283.000.000	7.293.000.000	10.168.178.583	2.875.178.583				
1 05 20	Previsioni economiche accessorie alle prestazioni terminali temporistiche (spese e indennità di viaggio agli assistiti, spese di soggiorno presso gli stabilimenti terminali in convenzione)	7.200.000.000	200.000.000	7.400.000.000	7.751.614.500	351.614.500				
1 05 21	Previsioni varie a carico di particolari Fondi (sussidi agli operai addetti alle attività di scavo della Sicilia, sussidi ai familiari degli uffici del registro e delle ipoteche e assegno vitalizio eredità Pace-Basso-Famila)	300.000	0	300.000	516.000	216.000				
1 05 29	Previsioni economiche (trattamento sostitutivo della retribuzione e assegni per il nucleo familiare) a favore degli operai agricoli a tempo indeterminato scoppiati dal lavoro a seguito di malattie episcrotiche degli industriali art. 9, comma 1, della legge n. 218/1988	100.000.000	22.000.000	122.000.000	68.186.076	53.813.924				
	da riportare	271.629.733.173.000	3.927.424.127.000	275.557.157.300.000	276.500.563.996.774	1.143.406.696.774				

(*) Spese non obbligatorie
 (†) Vedi allegato "B" per l'analisi dei movimenti di cassa

DELL' I. N. P. S. PER L' ANNO 2001

GESTIONE DEI RESIDUI PASSIVI		GESTIONE DI CASSA				TOTALE DEI RESIDUI PASSIVI AL TERMINE DELL' ESERCIZIO	NUMERO CAPITOLO
RESIDUI ALL' INIZIO ESERCIZIO	VARIAZIONI	TOTALI	PROVISIONI DEFINITIVE	PAGAMENTI	DIFFERENZE RISPETTO ALLE PROVISIONI DEFINITIVE		
4.170.264.176.392	- 423.233.238.348	3.747.030.918.044	273.177.122.983.000	273.513.130.335.709	336.007.352.709	5.721.343.109.711	
32.476.638.095	0	32.476.638.095	163.842.000.000	179.791.161.654	13.949.161.654	17.638.496.570	1 05 13
0	0	0	817.300.000	336.666.443	- 480.833.557	0	1 05 14
4.372.399.717	0	4.372.399.717	208.447.000.000	220.440.221.990	11.993.221.990	2.603.067.397	1 05 16
6.182.748.051	0	6.182.748.051	727.600.000.000	580.949.843.996	- 146.650.154.004	6.625.300.053	1 05 17
0	0	0	7.293.000.000	10.168.178.583	2.875.178.583	0	1 05 18
42.663.888	0	42.663.888	7.400.000.000	7.753.022.500	353.022.500	41.255.888	1 05 20
0	0	0	300.000	516.000	216.000	0	1 05 21
0	0	0	122.000.000	68.186.076	- 53.813.924	0	1 05 29
4.213.338.626.143	- 423.233.238.348	3.790.105.387.795	274.294.644.783.000	274.512.638.134.951	217.993.351.951	5.778.031.229.618	

Il Segretario



RENDICONTO FINANZIARIO GENERALE

NUMERO	DENOMINAZIONE	G E S T I O N E D I			C O M P E T E N Z A	
		P R E V I S I O N I		S O M M E	D I F F E R E N Z A R I S P E T T O A L L E P R E V I S I O N I D E F I N I T I V E	
		I N I Z I A L I	V A R I A Z I O N I			I M P O R T I
1 05 33	Previsioni economiche per il rimborso dei lavoratori entranti al sensi dell'art. n. 13 della Legge n. 943/1986	271.439.733.173.000	3.927.426.127.000	775.357.157.300.000	276.500.563.996.776	1.143.406.696.774
1 05 43	Previsioni economiche (indennità e connessi trattamenti di famiglia) a favore dei lavoratori dei Comuni delle Marche e dell'Umbria colpiti dal sisma del settembre 1997 - Art. n. 10, commi 1, 1-bis e 1-ter, dell'O.M. n. 2694/1997	0	250.000.000	250.000.000	249.190.190	809.810
1 05 46	Previsioni economiche (assegno al nuclei familiari e assegno per maternità) concesse dai Comuni al sensi degli artt. 65 e 66 della L. n. 448/98, dell'art. 90 della L. n. 164/99 e successive disposizioni integrative	0	2.000.000	2.000.000	4.337.333	2.337.333
1 05 47	Previsioni economiche (indennità e connessi trattamenti di famiglia) a favore dei lavoratori sospesi dal lavoro o con orario ridotto per effetto della crisi causata dalla chiusura del traforo del Monte Bianco - Art. 46, c. 1, della L. n. 144/99 e successive proroghe	688.000.000.000	156.500.000.000	844.500.000.000	965.031.576.766	120.531.576.766
1 05 48	Assegno per maternità ai sensi dell'art. 49, c. 6, della L. 488/99	160.000.000.000	39.500.000.000	199.500.000.000	5.345.963.597	194.154.036.403
1 05 49	Prestazione aggiuntiva annua a favore dei titolari di pensione al trattamento minimo di cui all'art. 70, c. 7, della L. n. 388/2000	0	418.000.000.000	418.000.000.000	0	418.000.000.000
1 05 50	Previsioni economiche (indennità e trattamenti di famiglia) ai lavoratori della Campania colpiti da eventi meteorologici dal giorno 14, 15 e 16/12/1999 - Art. 3, c. 1 e 2, dell'O.M. n. 3036/2000	0	0	0	33.646.072	33.646.072
1 05 51	Previsioni economiche (indennità e connessi trattamenti di famiglia) a favore dei lavoratori dei territori delle regioni Valle d'Aosta, Piemonte, Lombardia, Emilia-Romagna e Veneto colpiti dagli eventi alluvionali del 13 ottobre 2000 - Art. 4 dell'O.M. 3090/2000 e art. 1 dell'O.M. 3092/2000	0	0	0	1.748.888.899	1.748.888.899
	da riportare	272.277.733.173.000	4.541.880.127.000	276.819.613.300.000	277.473.139.594.442	653.546.294.442

(*) Spese non obbligatorie
 (†) Vedi allegato "B" per i dettagli dei movimenti di cassa

DELL'I.W.P.S. PER L'ANNO 2001

- SPESA -

GESTIONE DEI RESIDUI PASSIVI		GESTIONE DI CASSA				TOTALE DEI RESIDUI PASSIVI AL TERMINE DELL'ESERCIZIO	NUMERO CAPITOLO
RESIDUI ALL'INIZIO ESERCIZIO	VARIAZIONI	TOTALI	PREVISIONI DEFINITIVE	PAGAMENTI	DIFERENZE RISPETTO ALLE PREVISIONI DEFINITIVE		
4.213.338.626.143	- 423.233.258.348	3.790.105.367.795	274.294.644.783.000	274.512.638.134.951	217.993.331.951	5.778.031.229.618	
0	0	0	250.000.000	249.190.190	809.810	0	1 05 33
0	0	0	2.000.000	4.337.333	2.337.333	0	1 05 43
1.048.020.548	0	1.048.020.548	844.500.000.000	962.983.736.123	118.483.736.123	3.095.861.191	1 05 46
0	0	0	204.000.000	181.994.811	22.005.189	0	1 05 67
0	0	0	199.500.000.000	5.332.560.047	194.167.439.953	13.603.350	1 05 48
0	0	0	418.000.000.000	0	418.000.000.000	0	1 05 49
0	0	0	0	33.646.072	33.646.072	0	1 05 50
0	0	0	0	1.749.888.899	1.749.888.899	0	1 05 51
4.214.396.646.691	- 423.233.258.348	3.791.153.388.343	275.757.100.783.000	275.483.172.488.426	273.928.294.574	5.781.140.494.359	

Il Segretario



RENDICONTO FINANZIARIO GENERALE

NUMERO	DENOMINAZIONE	G E S T I O N E D I				C O M P E T E N Z I A	
		P R E V I S I O N I		D E F I N I T I V E	S O M M E	D I F F E R E N Z E S U S S I D O	A L L E P R E V I S I O N I D E F I N I T I V E
		I N I Z I A L I	V A R I A Z I O N I				
	rapporto	272.277.733.173.000	4.541.880.127.000	276.819.613.300.000	277.473.159.594.442	653.546.294.442	
1 05 52	Assegni straordinari per il sostegno del reddito a favore dei lavoratori delle imprese del credito ai sensi dell'art. 5, c. 1, lett. b), del D.I. n. 158/2000	0	35.768.000.000	35.768.000.000	38.140.599.060	2.372.599.060	
1 05 53	Assegni straordinari per il sostegno del reddito a favore dei lavoratori delle imprese del credito cooperativo ai sensi dell'art. 5, c. 1, lett. b), del D.I. n. 157/2000	0	1.243.000.000	1.243.000.000	192.949.240	1.050.030.760	
1 05 57	Prestazioni economiche (indennità e connessi trattamenti di famiglia) a favore dei lavoratori di aziende operanti nel porto di Genova sospesi dal lavoro o con orario ridotto per effetto dallo svolgimento del vertice del G8- Art. 1-bis, c. 1, L. 251/2001	0	0	0	75.136.345	75.136.345	
1 05 58	Prestazioni economiche (indennità e connessi trattamenti di famiglia) a favore dei lavoratori dei territori delle province di Milano e di Bergamo colpiti dalle trembe d'aria del 7 luglio 2001 - Art. 2, c. 1, 2 e 3 dell'O.M. n. 3163/2001	0	0	0	42.294.414	42.294.414	
1 05 60	Prestazioni sanitarie prepagate dall'Assicurazione contro la tubercolosi (retta di degenza per ricoveri in Case di Cura di terril, chemo-profilassi, analgesia integrativa, ecc.)	0	0	0	0	0	
	Totale categoria 05	272.277.733.173.000	4.578.891.127.000	276.856.624.300.000	277.511.610.593.501	654.986.293.501	

(*) Spese non obbligatorie

(†) Vedi allegato "B" per l'analisi dei movimenti di cassa

GESTIONE DEI RESIDUI PASSIVI		GESTIONE DI CASSA			TOTALE DEI RESIDUI PASSIVI AL TERMINE DELL'ESERCIZIO	NUMERO CAPITOLO
RESIDUI ALL'INIZIO ESERCIZIO	VARIANZI	TOTALI	PROVISIONI DEFINITIVE	PAGAMENTI		
4.214.386.646.691	- 433.233.258.348	3.791.153.388.343	275.757.100.783.000	275.483.172.488.436	- 273.928.294.574	5.781.140.494.359
0	0	0	35.768.000.000	37.667.782.370	1.899.782.370	472.816.690
0	0	0	1.243.000.000	190.577.063	- 1.052.422.937	2.392.177
0	0	0	0	75.136.345	75.136.345	0
0	0	0	0	42.294.414	42.294.414	0
2.599.136.839	0	2.599.136.839	0	0	0	2.599.136.839
4.216.985.783.530	- 433.233.258.348	3.793.752.525.182	275.794.111.783.000	275.521.148.278.618	- 272.943.504.382	5.784.216.840.055

Il Segretario


RENDICONTO FINANZIARIO GENERALE

NUMERO	DESCRIZIONE	C A P I T O L O		G E S T I O N E D I			C O M P E T E N Z A	
		P R E V I S I O N I		V A S T A Z I O N I	D E F I N I T I V E	S O M M E	D I F F E R E N Z A I N T E R M E D I A	D I F F E R E N Z A A L L E P R E V I S I O N I D E F I N I T I V E
		I N I Z I A L I						
1 06 01	Categoria 6 - Trasferimenti passivi Contributi sociali di malattia e somme aggiuntive per periodi a partire dall'1 gennaio 1980 da trasferire allo Stato per il finanziamento del Fondo Sanitario Nazionale - art. 69, lett. a) Legge n. 813/1978 e art. 3 D.L. n. 663/1979 convertito nella Legge n. 33/1980	37.613.176.000	-	4.779.940.000	32.833.236.000	52.603.702.457	19.770.466.457	
1 06 02	Contributi sociali di malattia e somme aggiuntive relativi all'anno 1979 da trasferire allo Stato per il finanziamento del Fondo Sanitario Nazionale - art. 69, lett. a), Legge n. 813/1978	0	0	0	0	36.425.539	36.425.539	
1 06 03	Somme già destinate all'assistenza sanitaria da trasferire allo Stato per il finanziamento del Fondo Sanitario Nazionale - art. 69, lett. b), Legge n. 813/1978	0	0	0	0	0	0	
1 06 07	Trasferimento allo Stato dei contributi già di pertinenza dell'INAMI ai sensi dell'art. n. 1 duodecies della Legge n. 641/1978	3.714.683.000	-	2.411.396.000	1.303.287.000	9.860.567.668	8.557.280.668	
1 06 08	Trasferimento allo Stato delle somme già destinate all'Onri ai sensi dell'art. 12, terzo e quarto comma della Legge n. 35/1958 - art. 1 duodecies della Legge n. 641/1978	410.475.000.000	-	7.944.362.000	418.419.362.000	412.381.800.000	6.037.562.000	
1 06 09	Trasferimento allo Stato dei contributi già di pertinenza della GESCAL (già riscossi dall'INPS e dagli Enti mutualistici disciolti)	29.786.105.000	-	20.308.175.000	9.477.930.000	45.664.903.142	36.186.973.142	
1 06 10	Trasferimento allo Stato del contributo 0,104 per il finanziamento del Fondo per gli asili-nido	5.181.395.000	-	3.527.198.000	1.654.397.000	6.859.162.794	5.204.765.794	
1 06 12	Contributi da trasferire allo Stato per il finanziamento del fondo di rotazione - art. 25 Legge n. 845/1978	316.356.924.000	-	25.652.705.000	362.009.659.000	355.330.625.655	6.679.023.345	
1 06 14	Trasferimento al Ministero del Tesoro delle disponibilità al 31 dicembre 1989 della gestione speciale di cui all'art. 1 series della Legge n. 641/1978 - art. 53 della Legge n. 88/1989	0	0	0	0	0	0	
	da riportare	823.127.513.000	2.570.358.000	825.697.871.000	882.737.197.255	57.039.326.255		

(*) Spese non obbligatorie
(8) Vedi allegato "B" per l'analisi dei movimenti di cassa

- SPESA -

DELL'I.N.P.S. PER L'ANNO 2001

GESTIONE DEI RESIDUI PASSIVI			GESTIONE DI CASSA			TOTALE DEI RESIDUI PASSIVI AL TERMINE DELL'ESERCIZIO	NUMERO CAPITOLO
RESIDUI ALL'INIZIO ESERCIZIO	VARIANZI	TOTALI	PREVISIONI DEFINITIVE	PAGAMENTI	DIFFERENZE RISPETTO ALLE PREVISIONI DEFINITIVE		
330.180.080.634	0	330.180.080.634	40.414.484.000	40.414.484.108	108	342.369.298.983	1 06 01
1.035.518.585	0	1.035.518.585	154.707.000	154.706.750	250	917.237.374	1 06 02
8.520.616.099	0	8.520.616.099	0	0	0	8.520.616.099	1 06 03
47.836.351.467	0	47.836.351.467	18.906.357.000	18.906.357.350	350	38.790.361.785	1 06 07
0	0	0	387.602.481.000	387.600.000.000	2.481.000	24.781.800.000	1 06 08
246.079.421.003	0	246.079.421.003	6.504.031.000	6.504.030.757	243	285.240.293.388	1 06 09
48.577.254.822	0	48.577.254.822	9.394.749.000	9.394.748.780	220	46.041.668.836	1 06 10
63.631.979.389	0	63.631.979.389	339.996.097.000	339.996.097.686	686	78.966.317.358	1 06 12
93.946.902	0	93.946.902	93.947.000	0	93.947.000	93.946.902	1 06 14
745.955.168.901	0	745.955.168.901	803.087.053.000	802.970.625.431	96.427.569	825.721.740.725	

Il Segretario




RENDICONTO FINANZIARIO GENERALE

NUMERO	DENOMINAZIONE	C A P I T O L O		G E S T I O N E D I			C O M P E T E N Z I A	
		P R E V I S I O N I		S O M M E	D I F F E R E N Z E R I S P E T T O A L L E P R E V I S I O N I D E F I N I T I V E	S O M M E	D I F F E R E N Z E R I S P E T T O A L L E P R E V I S I O N I D E F I N I T I V E	
		INIZIALI	VARIANZI					DEFINITIVE
	riporto	823.127.513.000	2.570.358.000	825.697.871.000	882.737.197.255	57.039.326.255		
1 06 16	Trasferimenti di contributi al Fondo di retribuzione per l'attuazione delle politiche comunitarie di cui all'art. 5 della Legge n. 183/1987 - Art. 1, c. 72, Legge n. 349/1995	672.713.908.000	51.305.410.000	724.019.318.000	710.661.271.311	13.358.046.689		
1 06 18	Trasferimento allo Stato dei contributi per le prestazioni del Servizio Sanitario Nazionale già di pertinenza delle Regioni e delle Province autonome	115.981.922.000	-	101.748.658.000	870.859.418.016	769.110.760.014		
1 06 19	Trasferimento allo Stato dei contributi per il finanziamento del Fondo nazionale per le politiche migratorie ai sensi degli artt. 25, c. 2, e 45, c. 3, del D. L. n. 286/1998	219.000.000	178.532.000	397.532.000	471.132.654	73.600.654		
1 06 20	Trasferimento allo Stato del contributo per il finanziamento del Fondo per la formazione professionale di cui all'art. 3 della Legge n. 196/1997	30.472.000.000	-	6.743.700.000	7.283.103.406	539.603.406		
1 06 21	Trasferimento allo Stato dell'eccedenza del gettito del contributo per il lavoro straordinario di cui all'art. 2, c. 19, della Legge n. 349/1995 - Art. 2, c. 20, della L. 549/95	0	0	0	0	0		
1 06 30	Valori per la copertura dei periodi assicurativi trasferiti ad altri Enti di previdenza .	1.525.555.000.000	19.525.000.000	1.545.080.000.000	2.263.359.920.217	718.279.920.217		
1 06 31	Contributi sociali di malattia per periodi fino al 31 dicembre 1978 da trasferire alla Gestione di liquidazione degli Enti mutualistici discolti	0	0	0	37.067.355	37.067.355		
1 06 32	Contribuzioni a favore dell'Istituto Italiano di Medicina Sociale	2.531.250.000	72.604.000	2.603.854.000	2.603.854.369	369		
1 06 33	Onere per l'assistenza di malattia ai malati di tubercolosi di cui all'art. 2 della legge n. 234/1968 per periodi fino al 31 dicembre 1978, da versare alla Gestione liquidazione degli Enti mutualistici discolti	0	0	0	0	0		
1 06 60	Trasferimenti per il finanziamento della Commissione di vigilanza sui Fondi pensione ai sensi dell'art. 59, c. 39, della L. 449/1997	4.737.763.000	74.840.000	4.812.603.000	4.812.603.320	320		
	da riportare	3.175.340.356.000	35.763.180.000	3.211.103.536.000	4.742.825.587.901	1.531.722.051.901		

(*) Spese non obbligatorie
 (†) Vedi allegato "B" per l'analisi dei movimenti di cassa

GESTIONE DEI RESIDUI PASSIVI			GESTIONE DI CASSA			TOTALE DEI RESIDUI PASSIVI AL TERMINE DELL' ESERCIZIO	NUMERO CAPITOLO
RESIDUI ALL' INIZIO ESERCIZIO	VARIANZI	TOTALI	PREVISIONI DEFINITIVE	PAGAMENTI	DIFFERENZE RISPETTO ALLE PREVISIONI DEFINITIVE		
745.955.168.901	0	745.955.168.901	803.067.023.000	802.970.625.431	-	825.721.740.725	1 06 16
127.263.958.778	0	127.263.958.778	698.472.544.000	679.992.195.372	-	157.933.034.717	1 06 18
3.492.334.171.667	0	3.492.334.171.667	388.722.370.000	388.722.371.376	1.376	3.974.471.218.305	1 06 19
11.362.109.006	0	11.362.109.006	11.339.527.000	11.339.527.216	216	493.714.444	1 06 20
96.745.090.029	0	96.745.090.029	96.731.395.000	96.731.395.029	29	7.296.798.406	1 06 21
109.336.443	0	109.336.443	109.336.000	109.336.443	443	0	1 06 50
180.571.424	0	180.571.424	1.545.260.571.000	2.263.540.491.641	718.279.920.641	0	1 06 51
92.318.592	0	92.318.592	316.000	316.469	469	129.089.478	1 06 52
72.497.253	0	72.497.253	2.676.351.000	2.676.351.622	622	0	1 06 53
2.481.611.465	0	2.481.611.465	0	0	0	2.481.611.465	1 06 60
0	0	0	4.812.603.000	4.812.603.320	320	0	
4.476.596.833.358	0	4.476.596.833.358	3.351.192.066.000	4.250.895.213.919	699.703.167.919	4.968.527.207.940	


Il Segretario


RENDICONTO FINANZIARIO GENERALE

NUMERO	C A P I T O L O	DEMONIMAZIONE	G E S T I O N E D I				C O M P E T E N S A		
			P R E V I S I O N I		I N I Z I A L I	V A L I D A Z I O N I	D E F I N I T I V E	S O M M E	D I F F E R E N Z E A L L E P R O V I S I O N I D E F I N I T I V E
		riporto	3.175.340.356.000	35.763.180.000	3.211.103.536.000	4.742.825.587.901	1.531.722.051.901		
1 06 61		Contributi dall'Agenzia per le relazioni sindacali delle pubbliche amministrazioni (AGAN) ai sensi dell'art. 50, comma 8, lett a), del D.Lgs n. 29/93	200.000.000	0	200.000.000	192.174.000	7.826.000		
1 06 78		Contributo alle Agenzie di promozione di lavoro e d'ingresso per la ricollocazione di lavoratori già impegnati in lavori socialmente utili - Art. 5, c. 1, del D.L. 21 Maggio 1998	0	0	0	4.392.173.000	4.392.173.000		
1 06 79		Contributi ai datori di lavoro e alle Società di fornitura di lavoro temporaneo e sostegno della ricollocazione lavorativa dei lavoratori impegnati in lavori socialmente utili ai sensi dell'art. 7, commi 1, 4 e 12, del D.Lgs n. 81/2000	0	3.800.000.000	3.800.000.000	36.317.803.987	32.517.803.987		
1 06 80		Contribuzione a favore degli Enti di patronato e di assistenza sociale	379.417.000.000	10.387.924.000	389.804.924.000	386.195.758.699	3.609.165.301		
1 06 81		*Fondo per interventi assistenziali a favore del personale (sussidi al personale in servizio e alle loro famiglie, borse di studio ai figli dei dipendenti, contributi a favore dei figli dei dipendenti per le colonie estive ed in occasione delle festività di fine anno, contributi ed oneri per le attività ricreative del personale)	28.500.000.000	0	28.500.000.000	28.497.500.000	2.500.000		
1 06 82		*Contributi e quote associative ad Istituito al svolgimento attività attinenti ai compiti dell'Istituto	350.000.000	0	350.000.000	337.135.500	12.864.500		
1 06 83		*Indennità per la perdita dell'avvicendamento commerciale, spese di trasloco ed altre spese per ottenere la disponibilità dei locali di proprietà da destinare ad uso strumentale ...	600.000.000	0	600.000.000	102.481.620	497.518.380		
1 06 84		Esso indennizzo al personale per la perdita dell'integrità fisica subita per infamità contratta per causa di servizio, rimborso spese di cura e risarcimento danni	1.000.000.000	0	1.000.000.000	1.426.642.289	426.642.289		
		da riportare	3.585.407.356.000	49.951.104.000	3.635.358.460.000	5.200.287.256.996	1.564.928.796.996		

(*) Spese non obbligatorie
 (†) Vedi allegato "B" per l'analisi dei movimenti di cassa

GESTIONE DEI RESIDUI PASSIVI		GESTIONE DI CASSA				TOTALE DEI RESIDUI PASSIVI AL TERMINE DELL' ESERCIZIO	NUMERO CAPITOLO
RESIDUI ALL' INIZIO ESERCIZIO	VARIAZIONI	TOTALI	PROVISIONI DEFINITIVE	PAGAMENTI	DIFFERENZE RISPETTO ALLE PROVISIONI DEFINITIVE		
4.476.596.833.558	0	4.476.596.833.558	3.551.192.066.000	4.250.895.213.919	699.703.147.919	4.968.527.207.540	
600.000.000	0	600.000.000	200.000.000	576.522.000	376.522.000	15.652.000	1 06 61
0	0	0	0	4.392.173.000	4.392.173.000	0	1 06 78
0	0	0	3.800.000.000	36.317.803.987	32.517.803.987	0	1 06 79
362.568.715.632	0	362.568.715.632	362.568.716.000	362.568.715.632	-	368	1 06 80
15.188.714.923	-	14.846.875.224	28.688.715.000	30.701.201.470	2.012.486.470	12.643.173.754	1 06 81
191.190	-	0	350.191.000	332.492.592	-	4.642.918	1 06 82
63.199.280	0	63.199.280	663.199.000	154.280.900	-	11.400.000	1 06 83
152.237.578	0	152.237.578	952.238.000	1.530.198.050	-	48.661.817	1 06 84
4.854.969.892.161	-	4.854.627.861.272	3.948.415.125.000	4.687.468.601.540	739.053.476.540	5.367.446.516.728	

Il Segretario


RENDICONTO FINANZIARIO GENERALE

NUMERO	C A P I T O L O	DE DENOMINAZIONE	G E S T I O N E D I				C O M P E T E N Z A	
			P R E V I S I O N I		S O M M E	D I F F E R E N Z E R I S P E T T O A L L E P R E V I S I O N I D E F I N I T I V E		
			DETTALI	VARIANZE			DEFINITIVE	
			3.585.407.356.000	49.921.104.000	3.635.328.460.000	5.200.287.256.996	1.564.928.796.996	
1 06 85		riporto						
		Trasferimento all'INA dei contributi afferenti l'assicurazione sulla vita e le capitalizzazioni finanziarie	1.419.000.000	66.000.000	1.353.000.000	1.287.657.000	65.343.000	
1 06 86		Contributo ai datori di lavoro che assumono personale ad incremento dei livelli occupazionali ai sensi dell'art. 2, commi 1° e 2°, del D.L. n. 726/84 convertito nella Legge n. 863/84	0	5.000.000	5.000.000	1.542.047.660	1.537.047.660	
1 06 88		Contributi ai datori di lavoro che assumono personale in situazione piano occupazione giovanile L. n. 113/1986	0	0	0	158.357.249	158.357.249	
1 06 89		Contributo agli armatori di navi mercantili nazionali che imbarcano allievi ufficiali di coperta e di macchina con contratto di formazione e lavoro - art. 6 Legge n. 856/86	0	0	0	1.671.000	1.671.000	
1 06 91		"Oneri derivanti dalla convenzione con l'Ente Ferrovie dello Stato per la concessione al personale della riduzione delle spese di viaggio	0	0	0	0	0	
1 06 93		Contributo ai datori di lavoro che assumono lavoratori iscritti nelle liste di mobilità ai sensi dell'art. 9, comma 4, della Legge n. 223/1991	30.000.000.000	12.000.000.000	42.000.000.000	51.871.304.849	9.871.304.849	
1 06 94		Contributo ai datori di lavoro che stipulano contratti di solidarietà ai sensi dell'art. 5, comma 4, del D.L. n. 148/1993 convertito nella Legge n. 236/1993	0	39.000.000.000	39.000.000.000	9.723.792.338	29.276.207.662	
1 06 95		Contributo ai datori di lavoro a sostegno dell'occupazione di cui all'art. 28 del D.L. n. 244/1995 convertito nella L. n. 341/1995	15.180.000.000	12.292.000.000	27.472.000.000	1.054.580.000	26.417.420.000	
1 06 96		Contributo alle imprese ai sensi dell'art. 4, commi 17 e 19, della Legge n. 449/1997	720.000.000.000	300.000.000.000	420.000.000.000	318.699.867.109	101.300.132.891	
		da riportare	4.352.006.356.000	186.817.896.000	4.165.188.460.000	5.584.626.534.201	1.419.438.074.201	

(*) Spese non contabilizzate
 (†) Vedi allegato "B" per l'analisi dei movimenti di cassa

DELL' I. N. P. S. PER L' ANNO 2001

- SPESA -

GESTIONE DEI RESIDUI PASSIVI		GESTIONE DI CASSA			TOTALE DEI RESIDUI PASSIVI AL TERMINE DELL' ESERCIZIO	NUMERO CAPITOLO
RESIDUI ALL' INIZIO ESERCIZIO	VARIAZIONI	TOTALI	PREVISIONI DEFINITIVE	PAGAMENTI		
4.854.959.892.161	-	4.854.627.861.272	3.948.415.125.000	4.687.468.601.540	739.053.476.540	5.367.446.516.728
363.354.000	0	363.354.000	1.716.354.000	1.063.810.000	-	567.201.000
0	0	0	5.000.000	1.542.047.660	1.537.047.660	0
0	0	0	0	158.357.249	158.357.249	0
0	0	0	0	1.671.000	1.671.000	0
30.000.000	30.000.000	0	30.000.000	0	-	0
0	0	0	42.000.000.000	51.871.304.849	9.871.304.849	0
0	0	0	39.000.000.000	9.723.792.338	-	0
0	0	0	27.472.000.000	1.054.580.000	-	0
0	0	0	420.000.000.000	318.699.867.109	-	0
4.855.363.246.161	-	4.854.991.215.272	4.478.638.479.000	5.071.604.031.745	592.965.552.745	5.368.013.717.728

Il Segretario


RENDICONTO FINANZIARIO GENERALE


NUMERO	DENOMINAZIONE	G E S T I O N E D I				C O M P E T E N Z A	
		P R E V I S I O N I		D E F I N I T I V E	S O M M E	D I F F E R E N Z E	D I F F E R E N Z E R I S P E T T O A L L E P R E V I S I O N I D E F I N I T I V E
		I N I Z I A L I	V A R I A Z I O N I				
1 06 97	riporto	4.352.006.356.000	- 186.817.896.000	4.165.188.460.000	5.584.626.534.201	1.419.438.074.201	
	Contributo di cui all'art. 4, c. 1, del Decretto Interministeriale del 21 maggio 1998 ai fini del lavoro e agli enti pubblici economici che assumono a tempo indeterminato i lavoratori impiegati nei lavori socialmente utili e ai lavoratori che intraprendono una attività autonoma	10.000.000.000	11.000.000.000	21.000.000.000	32.701.238.048	11.701.238.048	
1 06 98	Contributo di cui all'art. 4, c. 1, del Decretto Interministeriale del 21 maggio 1998 ai fini del lavoro e agli enti pubblici economici - utili collocati in pensionamento anticipato ai sensi dell'art. 2, c. 1, del decreto legislativo - Art. 56, c. 17, lett. a), dalla L. 144/99	30.700.000.000	- 2.619.000.000	28.281.000.000	76.416.327.739	48.135.327.739	
1 06 99	Oneri per trasferimenti diversi dal soprappeso SCU (interventi assistenziali e servizi mensi)	0	0	0	0	0	
	Totale categoria 06	4.392.706.356.000	- 176.236.896.000	4.214.469.460.000	5.693.744.099.988	1.479.274.639.988	

(*) Spese non obbligatorie
 (†) Vedi allegato "B" per l'analisi dei movimenti di cassa

DELL' I. N. P. S. PER L' ANNO 2001

- SPESE -

GESTIONE DEI RESIDUI PASSIVI		GESTIONE DI CASSA			TOTALE DEI RESIDUI PASSIVI AL TERMINE DELL' ESERCIZIO	NUMERO CAPITOLO
RESIDUI ALL' INIZIO ESERCIZIO	VARIAZIONI	TOTALI	PREVISIONI DEFINITIVE	PAGAMENTI		
4.855.363.246.161	-	4.854.991.215.272	4.478.638.479.000	5.071.604.031.745	592.965.552.745	5.368.013.717.728
28.690.000	0	28.690.000	21.000.000.000	32.683.235.078	11.683.235.078	46.682.970
0	0	0	28.281.000.000	76.416.327.739	48.135.327.739	0
328.121.200	0	328.121.200	0	0	0	328.121.200
4.855.720.047.341	-	4.855.348.016.472	4.577.919.479.000	5.180.703.394.562	652.784.115.563	5.368.388.521.696

Il Segretario


RENDICONTO FINANZIARIO GENERALE

NUMERO	DENOMINAZIONE	GESTIONE DI				COMPETENZA	
		PREVISIONI		DEFINITIVE	SOMME	DIFFERENZE RISPETTO ALLE PREVISIONI DEFINITIVE	
		INIZIALI	VARIANTI				
1 07 02	Categoria 7 - Oneri finanziari	228.007.300.000	187.115.800.000	415.123.100.000	669.266.183.638	254.145.083.638	
1 07 03	Interessi passivi sulle prestazioni arretrate						
1 07 03	Interessi per il versamento dilazionato del debito per contributi da trasferire dal FPLD alla Cassa pensioni presso il Ministero del Tesoro Legge n. 303/1974	0	0	0	0	0	
1 07 06	Interessi passivi sui saldi delle denunce contributive a credito dei debitori di lavoro rimborsati in ritardo	20.000.000.000	10.000.000.000	30.000.000.000	20.182.469.210	9.817.530.790	
1 07 08	Oneri finanziari derivanti dalla cessione di crediti contributivi di cui all'art. 13 della L. n. 448/1998 come rinviata modificando dall'art. 1 del D.L. n. 308/1999	682.518.000.000	480.213.461.000	1.162.731.461.000	592.185.225.714	570.546.235.286	
1 07 99	Interessi passivi diversi	3.330.200.000	4.172.400.000	7.502.600.000	11.019.173.214	3.516.573.214	
	Totale categoria 07	933.855.500.000	681.501.661.000	1.615.357.161.000	1.292.655.051.776	322.702.109.234	

(*) Spese non obbligatorie

(*) Vedi allegato "B" per l'analisi dei movimenti di cassa

GESTIONE DEI RESIDUI PASSIVI		GESTIONE DI CASSA			TOTALI DEI RESIDUI PASSIVI AL TERMINE DELL' ESERCIZIO	NUMERO CAPITOLO
RESIDUI ALL' INIZIO ESERCIZIO	VARIAZIONI	TOTALI	PREVISIONI DEFINITIVE	PAGAMENTI		
0	0	0	415.133.100.000	649.268.183.638	254.145.083.638	0 1 07 02
7.455.763	0	7.455.763	0	0	0	7.455.763 1 07 03
0	0	0	30.000.000.000	20.182.469.210	- 9.817.530.790	0 1 07 04
919.260.037.000	0	919.260.037.000	0	0	0	1.511.445.262.714 1 07 08
0	0	0	7.502.600.000	11.019.173.214	3.516.573.214	0 1 07 99
919.267.492.763	0	919.267.492.763	452.625.700.000	700.469.826.062	247.844.136.062	1.511.452.718.477

Il Segretario


RENDICONTO FINANZIARIO GENERALE

C A P I T O L O	DENOMINAZIONE	G E S T I O N E D I				C O M P E T E N Z I A	
		P R E V I S I O N I		D E F I N I T I V E	S O M M E	D I F F E R E N Z E R I S P E T T O A L L E P R O V V I S I O N I N E G A T I V E	
		I N I Z I A L I	V A R I A Z I O N I				D I F F E R E N Z E
§ 1 08 01	Categoria 8 ^a - Oneri tributari						
	Imposta sul reddito delle persone giuridiche	32.992.849.000	-	32.377.156.000	32.410.370.340	33.214.340	
§ 1 08 03	Imposta sugli interessi sui conti correnti bancari e postali	14.029.200.000	336.960.000	14.366.160.000	16.511.893.714	2.145.733.714	
§ 1 08 04	Tributi diversi relativi a stabili da reddito (quota imposta di registro a carico dell'istituto ai contratti di locazione, contributi consorziati, tassa occupazione suolo pubblico, ecc.)	95.000.000	0	95.000.000	44.463.595	50.536.405	
§ 1 08 05	Tributi diversi (imposta di bollo e di registrazione delle convenzioni inerenti la materia assicurativa e previdenziale nonché contributi consorziati, tassa trasporto rifiuti solidi urbani, tassa occupazione suolo pubblico, ecc.) relativi a stabili destinati ad uffici	10.000.000.000	600.000.000	10.600.000.000	8.500.812.724	2.099.187.276	
§ 1 08 06	Imposta sul valore aggiunto	2.300.000.000	0	2.300.000.000	2.188.290.000	111.710.000	
§ 1 08 10	Imposta censuale degli immobili	339.555.000	132.941.000	472.496.000	526.779.939	54.283.939	
1 08 12	Imposta regionale sulle attività produttive	166.300.000.000	14.444.778.000	180.744.778.000	176.272.086.143	4.472.691.857	
	Totale categoria 08	226.056.603.000	14.898.987.000	240.955.590.000	236.454.696.455	4.500.893.545	

(*) Spese non obbligatorie

(§) Vedi allegato "B" per l'analisi dei movimenti di cassa

GESTIONE DEI RESIDUI PASSIVI		GESTIONE DI CASSA			TOTALE DEI RESIDUI PASSIVI AL TERMINE DELL' ESERCIZIO	NUMERO CAPITOLO
RESIDUI ALL' INIZIO ESERCIZIO	VARIANZE	TOTALI	PREVISIONI DEFINITIVE	PAGAMENTI		
0	0	0	32.377.156.000	32.410.370.340	33.214.340	0 1 08 01
0	0	0	14.366.160.000	16.511.893.714	2.145.733.714	0 1 08 03
0	0	0	95.000.000	44.463.595	50.536.405	0 1 08 04
5.573.198.952	366.728.353	5.206.470.599	12.333.198.000	9.248.865.911	3.084.332.089	4.458.417.412 1 08 05
0	0	0	2.300.000.000	2.189.290.000	111.710.000	0 1 08 06
0	0	0	472.496.000	526.779.939	54.283.939	0 1 08 10
0	0	0	180.744.778.000	176.272.086.143	4.472.691.857	0 1 08 12
5.573.198.952	366.728.353	5.206.470.599	242.688.788.000	237.202.749.642	5.486.038.358	4.458.417.412

Il Segretario



RENDICONTO FINANZIARIO GENERALE

NUMERO	DENOMINAZIONE	C A P I T O L O				G E S T I O N E D I				C O M P E T E N Z A				
		D E M O N I M A Z I O N E				P R E V I S I O N I		S O M M E		D I F F E R E N Z E				
		INITIALI	VARIANZI	DEFINITIVE		DEFINITIVE		DEFINITIVE		DEFINITIVE				
	Categoria 9* - Poste correttive e compensative di entrate correnti													
§ 1 09 01	Sgravi di oneri contributivi dal Messogiorno art. 18 Legge n. 1089/1968	450.000.000.000	135.000.000.000	585.000.000.000										22.936.858.544
§ 1 09 02	Sgravi di oneri contributivi dal Messogiorno art. 14 Legge n. 183/1976	210.000.000.000	-	147.000.000.000										31.199.297.181
§ 1 09 03	Rimborso di contributi	959.390.699.000	268.838.801.000	1.228.229.500.000										68.469.855.531
§ 1 09 04	Rimborso di riserve e di valori capitali	1.800.000.000	4.483.000.000	6.083.000.000										1.328.549.624
§ 1 09 05	Rimborso di proventi derivanti dal divieto di cumulo tra pensione e retribuzione	202.000.000	-	100.000.000										92.154.146
§ 1 09 11	Sgravi di contributi previdenziali a favore delle imprese dalle provincie di Trieste e Gorizia ai sensi dell'art. 4 della L. 26/86	0	1.800.000.000	1.800.000.000										975.578.263
§ 1 09 14	Sgravi oneri contributivi ai debitori di lavoro per i lavoratori all'estero nei paesi extra comunitari ai sensi dell'art. 4, comma 2, lett. A), D.L. 317/87 convertito nella Legge n. 398/87	36.000.000.000	0	36.000.000.000										4.922.975.912
§ 1 09 16	Rimborso allo Stato di somme trasferite all'Istituto in eccedenza agli oneri posti a suo carico	0	0	0										116.734.662.341
§ 1 09 17	Sgravi di contributi a favore dei debitori di lavoro del settore agricolo operanti nel Messogiorno art. 14 comma 1, L. n. 64/1986 nel testo sostituito dall'art. 1, comma 5 del D.L. n. 536/1987 convertito nella Legge n. 48/1988	0	7.530.000.000	7.530.000.000										16.682.661.409
§ 1 09 20	Rimborso del canone di affitto (quota parte non dovuta) ai conduttori degli stabili da reddito	0	0	0										974.450
§ 1 09 23	Sgravi di oneri contributivi nel Messogiorno a favore dell'assistenza pubblica - Art. 5 della Legge n. 426/1991	0	0	0										18.946.000
	da riportare	1.857.192.699.000	354.551.801.000	2.011.744.500.000										68.751.976.901
														2.080.496.476.901
														18.946.000

(*) Spese non obbligatorie
(§) Vedi allegato "B" per i dettagli dei movimenti di cassa

DELL'I.N.P.S. PER L'ANNO 2001

GESTIONE DEI RESIDUI PASSIVI		GESTIONE DI CASSA				TORNATE DEI RESIDUI PASSIVI AL TERMINE DELL'ESERCIZIO	NUMERO CAPITOLO
RESIDUI ALL'INIZIO ESERCIZIO	VARIANZI	TOTALI	PREVISIONI DEFINITIVE	PAGAMENTI	DIFFERENZE RISPETTO ALLE PREVISIONI DEFINITIVE		
0	0	0	585.000.000.000	562.063.141.456	-	0	1 09 01
0	59.382.198	1.454.261.272.949	147.000.000.000	178.199.297.181	31.199.297.181	0	1 09 02
0	0	0	1.228.229.500.000	1.187.657.137.023	-	1.426.363.780.295	1 09 03
0	0	0	6.083.000.000	7.411.549.624	1.328.549.624	0	1 09 04
0	0	0	102.000.000	194.154.146	92.154.146	0	1 09 05
0	0	0	1.800.000.000	824.421.737	-	0	1 09 11
76.822.081.545	0	76.822.081.545	36.000.000.000	31.077.024.088	-	0	1 09 14
0	0	0	76.745.317.000	76.745.317.367	367	116.811.436.519	1 09 16
0	0	0	7.530.000.000	24.212.661.409	16.682.661.409	0	1 09 17
0	0	0	0	974.450	974.450	0	1 09 20
0	0	0	0	18.946.000	18.946.000	0	1 09 23
1.531.142.736.592	59.382.198	1.531.083.394.394	2.068.469.617.000	2.068.404.624.481	-	1.543.175.206.814	

Il Segretario 


RENDICONTO FINANZIARIO GENERALE

C A P I T O L O	D E N O M I N A Z I O N E	G E S T I O N E D I				C O M P E T E N Z A	
		P R E V I S I O N I		D E F I N I T I V E	S O M M E	D I F F E R E N Z E R I S P E T T O A L L E P R E V I S I O N I D E F I N I T I V E	
		I N I Z I A L I	V A R I A Z I O N I				
		1.657.192.699.000	354.351.801.000	2.011.744.500.000	2.080.496.476.901	68.751.976.901	
1 09 26	Sgravi di oneri contributivi nel Messaggio ad incremento dei livelli occupazionali di cui all'art. 1, comma 2, del D.L. n. 71/1993 convertito nella L. n. 151/1993 e successive proroghe e all'art. 2 del D.M. 5 agosto 1994 e successive disposizioni modificative ed integrative rapporto	0	1.800.000.000	1.800.000.000	0	1.800.000.000	
1 09 26	Sgravi contributivi previdenziali a favore dei datori di lavoro che stipulano contratti di solidarietà di cui all'art. 5, comma 2, del D.L. n. 148/1993 convertito nella Legge n. 236/93	0	9.500.000.000	9.500.000.000	2.820.973.000	6.679.027.000	
1 09 27	Sgravi di contributi previdenziali a favore delle imprese che assumono lavoratori ad incremento dei livelli occupazionali ai sensi dell'art. 6 del D.L. n. 299/1994 convertito nella Legge n. 431/1994	500.000.000	1.200.000.000	1.700.000.000	2.031.254.557	331.254.557	
1 09 28	Sgravi di oneri contributivi nel Messaggio ai sensi dell'art. 1 del D.M. 5 Agosto 1994 e successive disposizioni modificative ed integrative	1.000.000.000	400.000.000	600.000.000	977.072.759	377.072.759	
1 09 29	Sgravi di oneri sociali a favore delle imprese che rimpiegano personale con qualifica dipendente - Art. 10, comma 2, del D.L. n. 511/1996 e Legge n. 266/1997	2.900.000.000	100.000.000	3.000.000.000	5.607.666.000	2.607.666.000	
1 09 31	Sgravi di oneri contributivi a favore dei datori di lavoro che stipulano contratti di solidarietà di cui all'art. 6, c. 4, del D.L. n. 510/1996 convertito nella L. n. 608/1996	14.000.000.000	16.400.000.000	30.400.000.000	31.212.338.399	812.338.399	
1 09 32	Sgravi di oneri contributivi a favore delle imprese ad incremento dei livelli occupazionali di cui all'art. 4, c. 21, della Legge n. 449/1997	77.520.000.000	4.990.000.000	82.510.000.000	109.246.641.017	26.736.641.017	
1 09 33	Sgravi di oneri contributivi a favore delle imprese assicurate per il personale imbarcato su navi iscritte nel Registro Internazionale di cui all'art. 6, c. 1, del D.L. n. 457/1997 convertito nella L. n. 30/1998	1.753.112.699.000	402.341.801.000	2.155.454.500.000	2.235.915.676.398	100.461.176.398	
	da riportare						

(*) Spese non obbligatorie
 (8) Vedi allegato "B" per i dettagli dei movimenti di cassa

GESTIONE DEI RESIDUI PASSIVI		GESTIONE DI CASSA				TOTALE DEI RESIDUI PASSIVI AL TERMINE DELL' ESERCIZIO	NUMERO CAPITOLO
RESIDUI ALL' INIZIO ESERCIZIO	VARIANZI	TOTALI	PREVISIONI DEFINITIVE	PAGAMENTI	DIFFERENZE RISPETTO ALLE PREVISIONI DEFINITIVE		
1.531.142.736.592	-	1.531.083.394.394	2.088.489.817.000	2.068.404.824.481	-	1.543.175.206.814	
0	0	0	1.800.000.000	0	-	0	1 09 24
0	0	0	9.500.000.000	2.820.973.000	-	0	1 09 26
0	0	0	1.700.000.000	2.031.254.557	331.254.557	0	1 09 27
0	0	0	14.200.000.000	23.523.253.765	9.323.253.765	0	1 09 28
0	0	0	600.000.000	977.072.759	377.072.759	0	1 09 29
0	0	0	3.000.000.000	5.607.666.000	2.607.666.000	0	1 09 31
0	0	0	30.400.000.000	31.212.338.399	812.338.399	0	1 09 32
0	0	0	82.510.000.000	109.246.641.017	26.736.641.017	0	1 09 33
1.531.142.736.592	-	1.531.083.394.394	2.232.199.817.000	2.243.823.823.978	11.624.006.978	1.543.175.206.814	

Il Segretario



RENDICONTO FINANZIARIO GENERALE

NUMERO	DENOMINAZIONE	GESTIONE DI				COMPENSA	
		PREVISIONI		DEFINITIVE	SOMME	DIFFERENZE RISPETTO ALLE PREVISIONI DEFINITIVE	
		INIZIALI	VARIANZE				
		1.723.112.699.000	402.341.801.000	2.125.454.500.000	2.255.915.676.398	100.461.176.398	
§ 1 09 34	Sgravi di oneri contributivi a favore dei datori di lavoro e degli enti pubblici economici ed incremento dei livelli occupazionali di cui all'art. 3, c. 5, della L. 448/1998	530.000.000.000	960.000.000.000	1.490.000.000.000	1.953.940.428.949	463.940.428.949	
§ 1 09 35	Sgravi di oneri contributivi a favore degli artigiani e degli esercenti attività commerciali di cui all'art. 3, c. 9, della Legge n. 448/98 e successive modificazioni	145.900.000.000	105.100.000.000	251.000.000.000	482.047.244.792	231.047.244.792	
§ 1 09 36	Sgravi di oneri contributivi a favore dei datori di lavoro che assumono lavoratori foreigner di cui all'art. 4, c. 4, della Legge n. 147/1997	21.000.000	9.000.000	30.000.000	91.275.811	61.275.811	
§ 1 09 37	Rimborso agli Enti promotori delle somme versate per il ripianamento del sussidio per i lavori socialmente utili	0	28.000.000	28.000.000	257.487.556	229.487.556	
§ 1 09 38	Sgravi di oneri contributivi a favore delle imprese artigiane che esercitano la pesca oltre gli stretti e la pesca mediterranea di cui all'art. 6-bis della L. n. 30/1998	6.600.000.000	- 3.837.000.000	2.763.000.000	5.163.229.800	2.400.229.800	
§ 1 09 39	Sgravi di oneri contributivi a favore dei datori di lavoro che assumono lavoratori disabili ai sensi dell'art. 13, commi 1, lett. a) e b), e 2) della Legge n. 68/1999	9.100.000.000	- 9.100.000.000	0	0	0	
§ 1 09 40	Sgravi di oneri contributivi a favore delle imprese assicurative di navi battenti bandiera italiana iscritte al cabotaggio marittimo ai sensi dell'art. 9, c. 1., della L. 522/99	226.320.000.000	- 75.520.000.000	150.800.000.000	214.987.304.493	64.187.304.493	
§ 1 09 41	Sgravi di oneri contributivi a favore dei datori di lavoro che assumono lavoratori con contratto a tempo indeterminato part-time ai sensi dell'art. 5, c. 4, del D.Lgs. 61/2000	200.000.000.000	- 198.000.000.000	2.000.000.000	4.735.586.597	2.735.586.597	
§ 1 09 42	Sgravi di oneri contributivi a favore delle aziende con meno di venti dipendenti che assumono lavoratori a tempo determinato al sensi dell'art. 10, commi 2 e 3, della L. 53/2000	23.576.000.000	- 5.576.000.000	18.000.000.000	29.077.971.090	11.077.971.090	
	da riportare	2.894.629.699.000	1.175.445.801.000	4.070.075.500.000	4.946.216.205.486	876.140.705.486	

(*) Spese non obbligatorie
(§) Vedi allegato "B" per l'analisi dei movimenti di cassa

GESTIONE DEI RESIDUI PASSIVI		GESTIONE DI CASSA			TOTALE DEI RESIDUI PASSIVI AL TERMINE DELL'ESERCIZIO	NUMERO CAPITOLI
RESIDUI ALL'INIZIO ESERCIZIO	VARIANTE	TOTALI	PRESTAZIONI DEFINITIVE	PAGAMENTI		
1.531.142.736.592	- 59.382.198	1.531.083.354.394	2.232.199.817.000	2.243.823.823.978	11.624.006.978	1.543.175.206.814
0	0	0	1.450.000.000.000	1.953.940.428.949	463.940.428.949	0 1 09 34
0	0	0	251.000.000.000	482.047.244.792	231.047.244.792	0 1 09 35
0	0	0	30.000.000	91.275.811	61.275.811	0 1 09 36
0	0	0	28.000.000	257.487.556	229.487.556	0 1 09 37
0	0	0	2.763.000.000	5.163.229.800	2.400.229.800	0 1 09 38
0	0	0	0	0	0	0 1 09 39
0	0	0	150.800.000.000	214.987.304.493	64.187.304.493	0 1 09 40
0	0	0	2.000.000.000	4.735.586.597	2.735.586.597	0 1 09 41
0	0	0	18.000.000.000	29.077.971.090	11.077.971.090	0 1 09 42
1.531.142.736.592	- 59.382.198	1.531.083.354.394	4.146.820.817.000	4.934.124.353.066	787.303.536.066	1.543.175.206.814

Il Segretario



RENDICONTO FINANZIARIO GENERALE


MESP	C A P I T O L O	DENOMINAZIONE	G E S T I O N E D I				C O M P E T E N Z E	
			P R E V I S I O N I		S O M M E	D I F F E R E N Z E	D I F F E R E N Z E R I S P E T T O A L L E P R E V I S I O N I D E F I N I T I V E	
			I N I Z I A L I	V A R I A Z I O N I				D E F I N I T I V E
0 1 09 43		riporto	2.894.629.699.000	1.175.445.801.000	4.070.075.500.000	4.946.216.205.486	876.140.705.486	
		Sgravi di oneri contributivi di oneri di cui all'art. 116, c. 1, 2, 3 e 4, della Legge n. 388/2000 a favore delle imprese che attuano i programmi di riallineamento ai sensi dell'art. 5 del D.L. n. 510/1996 convertito nella Legge n. 608/1996	0	334.175.000.000	334.175.000.000	332.923.000	- 333.843.048.000	
0 1 09 44		Sgravi di oneri contributivi relativi alle prestazioni temporanee di cui all'art. 120, c. 1 e 2, della Legge n. 388/2000	0	2.196.000.000.000	2.196.000.000.000	1.983.411.554.864	- 212.588.445.136	
0 1 09 45		Sgravi di oneri contributivi a favore delle imprese che esercitano la pesca costiera, nella acque interne e lagunari ai sensi dell'art. 11 della L. 388/2000	0	0	0	2.983.529.000	2.983.529.000	
0 1 09 46		Oneri per la riduzione dell'aliquota contributiva per l'anno 1999 a favore dei dipendenti delle aziende esercenti pubblici servizi di trasporto - Art. 9, c. 1, L. 472/1999	0	0	0	93.412.397.000	93.412.397.000	
1 09 46		Rimborso alla Regione Marche di somme trasferite all'Istituto in eccedenza agli oneri per sgravi contributivi di cui all'art. 13, comma 6-ter, del D.L. n. 6/1998 convertito nella Legge n. 61/1998	0	0	0	10.409.000	10.409.000	
0 1 09 75		Sgravi contributivi a favore dei datori di lavoro, dei lavoratori autonomi e degli assicurati ai sensi della Legge n. 903/73 - artt. 10 e 11 D.L. 776/1980	0	0	0	646.967.201	646.967.201	
0 1 09 83		Sgravi di contributi per i lavoratori agricoli (subordinati ed autonomi) a seguito di eventi calamitosi - Art. 5 della L. n. 188/92 e successive modificazioni ed integrazioni ..	0	0	0	17.903.390.418	17.903.390.418	
0 1 09 84		Sgravi di contributi previdenziali a favore delle aziende operanti nei comuni dell'Umbria e delle Marche colpiti dal sisma del Settembre 1997 - art. 13, c. 6-ter, del D.L. n. 6/98 convertito nella L. n. 61/98	0	40.000.000	40.000.000	12.689.000	- 27.311.000	
		Totale categoria 09	2.894.629.699.000	3.705.660.801.000	6.600.290.500.000	7.044.930.093.969	444.639.593.969	

(*) Spese non obbligatorie
 (8) Vedi allegato "B" per l'analisi dei movimenti di cassa

DELL'I.M.P.S. PER L'ANNO 2001

- ESPONE -

GESTIONE DEI RESIDUI PASSIVI		GESTIONE DI CASSA			TOTALE DEI RESIDUI PASSIVI AL TERMINE DELL'ESERCIZIO	NUMERO CAPITOLO
RESIDUI ALL'INIZIO ESERCIZIO	VARIAZIONI	TOTALI	PREVISIONI DEFINITIVE	PAGAMENTI		
1.531.142.736.592	- 59.382.198	1.531.083.354.394	4.146.820.817.000	4.934.124.353.066	787.303.536.066	1.543.175.206.814
0	0	0	334.175.000.000	332.952.000	- 333.843.048.000	0 1 09 43
0	0	0	2.156.000.000.000	1.983.411.354.864	- 212.588.445.136	0 1 09 44
0	0	0	0	2.983.529.000	2.983.529.000	0 1 09 45
0	0	0	0	93.412.397.000	93.412.397.000	0 1 09 46
0	0	0	0	0	0	10.409.000 1 09 48
0	0	0	0	646.967.201	646.967.201	0 1 09 73
0	0	0	0	17.903.390.418	17.903.390.418	0 1 09 83
0	0	0	40.000.000	12.689.000	- 27.311.000	0 1 09 84
1.531.142.736.592	- 59.382.198	1.531.083.354.394	6.677.035.817.000	7.032.827.832.549	355.792.015.549	1.543.185.615.814


Il Segretario 

RENDICONTO FINANZIARIO GENERALE

C A P I T O L O	D E N O M I N A Z I O N E	G E S T I O N E D I				C O M P E T E N Z A	
		P R E V I S I O N I		D E F I N I T I V E	S O M M E	D I F F E R E N Z E	D I F F E R E N Z E R I S P E S S O A L L E P R E V I S I O N I D E F I N I T I V E
		I N I Z I A L I	V A R I A Z I O N I				
	Categoria 10* - Spese non classificabili in altre voci						
§ 1 10 01	Spese legali commesse al recupero dei crediti contributivi e alla concessione e al recupero di prestazioni	164.109.000.000	43.134.000.000	207.243.000.000	229.976.139.448	22.732.139.448	
1 10 02	Fondo di riserva per spese impreviste	500.000.000.000	- 490.000.000.000	10.000.000.000	0	- 10.000.000.000	
§ 1 10 03	Oneri per iscrizioni ipotecarie commesse ad azioni giudiziarie per il recupero dei crediti contributivi	715.000.000	- 320.000.000	395.000.000	13.139.800	381.660.200	
§ 1 10 04	Spese legali diverse	3.500.000.000	0	3.500.000.000	1.027.368.400	2.472.631.600	
§ 1 10 05	Contributi, riserve e valori capitali trasferiti ad Enti ed Organismi comunitari	1.100.000.000	400.000.000	1.500.000.000	16.729.061.823	15.229.061.823	
§ 1 10 09	Spese per rimborsamenti commesse a controvalle varie	32.956.000.000	72.900.129.000	105.856.129.000	118.949.797.196	13.093.668.196	
1 10 11	Oneri per il finanziamento dell'Osservatorio sul patrimonio immobiliare degli Enti previdenziali di cui all'art. 10 del D.L.vo n. 104/1996	131.064.000	2.832.000	133.896.000	133.896.126	126	
1 10 12	Spese derivanti dal riconoscimento alla C.E.T.I. S.p.A. del corrispettivo per la nuova carta utilizzazione degli stabilimenti termali nel periodo 14 luglio-31 dicembre 1999	0	0	0	0	0	
1 10 90	Spese diverse dal soprassuo SCM (liti, archivi e stampa della rivista dell'Ente)	0	0	0	0	0	
1 10 99	Spese diverse	9.096.800.000	926.358.000	10.023.158.000	13.100.992.792	3.077.834.792	
	Totale categoria 10	711.607.864.000	- 372.956.681.000	338.651.183.000	379.932.595.585	41.281.412.585	
	TOTALE TITOLO I	286.418.332.195.000	8.714.404.999.000	295.132.737.194.000	297.350.339.122.607	2.217.601.928.607	

(*) Spese non obbligatorie
 (†) Vedi allegato "B" per l'analisi dei movimenti di cassa

GESTIONE DEI RESIDUI PASSIVI		GESTIONE DI CASSA			TOTALE DEI RESIDUI PASSIVI AL TERMINE DELL'ESERCIZIO	NUMERO CAPITOLO	
RESIDUI ALL'INIZIO ESERCIZIO	VARIANZE	TOTALI	PREVISIONI DEFINITIVE	PAGAMENTI			DIFFERENZE RISPETTO ALLE PREVISIONI DEFINITIVE
8.689.878.106	-	6.956.660.251	208.936.128.000	231.809.633.726	22.873.525.726	5.125.145.973	1 10 01
0	1.733.217.855	0	10.000.000.000	0	-	0	1 10 02
11.467.100	-	6.425.600	396.130.000	16.100.400	-	3.643.000	1 10 03
143.894.949	-	42.782.114	3.543.899.000	901.714.231	-	168.436.283	1 10 04
0	0	0	1.500.000.000	16.729.061.823	15.229.061.823	0	1 10 05
5.293.549.403	-	5.293.524.853	106.008.332.000	123.949.797.196	17.941.465.196	293.524.853	1 10 09
0	0	0	133.896.000	133.896.126	126	0	1 10 11
530.959.000	0	530.959.000	530.959.000	0	-	530.959.000	1 10 12
1.877.615.009	0	1.877.615.009	0	586.491.022	586.491.022	1.291.123.987	1 10 90
0	0	0	10.023.156.000	13.100.992.792	3.077.834.792	0	1 10 99
16.547.363.567	-	14.707.966.827	341.072.498.000	387.227.707.316	46.155.209.316	7.412.855.096	
13.500.163.603.213	-	12.838.586.644.923	293.111.782.767.000	294.242.552.633.032	1.130.769.866.032	15.946.373.134.487	

Il Segretario


RENDICONTO FINANZIARIO GENERALE

C A P I T O L O	DENOMINAZIONE	G E S T I O N E D I				C O M P E T E N Z I A	
		P R E V I S I O N I		S O M M E	D I F F E R E N Z E R I S E R T O A L L E P R E V I S I O N I D E F I N I T I V E	S O M M E	D I F F E R E N Z E R I S E R T O A L L E P R E V I S I O N I D E F I N I T I V E
		I N I Z I A L I	V A R I A Z I O N I				
	TITOLO II - SPESE IN CONTO CAPITALE						
	Categoria 11 - Acquisizione beni di uso durevole ed opere immobiliari						
2 11 04	Importa sull'incremento di valore degli immobili per alienazione	0	184.144.000	184.144.000	0	184.144.000	
2 11 05	Importa decennale sull'incremento di valore degli immobili da reddito	0	704.547.000	704.547.000	161.881.000	542.666.000	
	Totale categoria 11	0	888.691.000	888.691.000	161.881.000	726.810.000	


(*) Spese non obbligatorie

(†) Vedi allegato "g" per l'analisi dei movimenti di cassa

DELL'I.N.P.S. PER L'ANNO 2001

- SPESA -

GESTIONE DEI RESIDUI PASSIVI		GESTIONE DI CASSA			TOTALE DEI RESIDUI PASSIVI AL TERMINE DELL'ESERCIZIO	NUMERO CAPITOLO
RESIDUI ALL'INIZIO ESERCIZIO	VARIAZIONI	TOTALI	PREVISIONI DEFINITIVE	PAGAMENTI		
0	0	0	184.144.000	0	184.144.000	0
0	0	0	704.547.000	161.881.000	542.666.000	0
0	0	0	888.691.000	161.881.000	726.810.000	0

Il Segretario


RENDICONTO FINANZIARIO GENERALE

NUMERO	DENOMINAZIONE	GESTIONE DI				COMPETENZA	
		PREVISIONI		DEFINITIVE	SOMME	DIFFERENZE RISPETTO ALLE PREVISIONI DEFINITIVE	
		INIZIALI	VARIANZI				
	Categoria 12 - Acquisizione di immobilizzazioni tecniche						
# 2 12 01	*Acquisti e costruzioni di immobili strumentali (uffici ed istituzioni sanitarie)	2.900.000.000	0	2.900.000.000	1.204.966.334	- 1.695.033.666	
# 2 12 03	*Acquisto di mobili, macchine, arredi ed apparecchiature sanitarie (uffici e istituzioni sanitarie)	29.917.000.000	0	29.917.000.000	24.440.056.777	- 5.476.943.223	
# 2 12 04	*Acquisto automobili e grandi mezzi	100.000.000	0	100.000.000	5.520.000	- 94.480.000	
# 2 12 08	*Acquisto macchine e attrezzature connesse con la elaborazione automatica dati	66.000.000.000	- 11.240.000.000	54.760.000.000	54.450.042.812	- 309.957.188	
# 2 12 09	*Spese per l'acquisizione di prodotti programmati (software) connessi con la realizzazione di procedure automatizzate	30.000.000.000	7.600.000.000	37.600.000.000	37.482.881.849	- 117.118.151	
# 2 12 90	Acquisto di mobili e macchine per ufficio dal soprapprezzo SCU	0	0	0	0	0	
	Totale categoria 12	128.917.000.000	- 3.640.000.000	125.277.000.000	117.583.467.772	- 7.693.532.228	

(*) Spese non obbligatorie
 (†) Vedi allegato "B" per l'analisi dei movimenti di cassa

GESTIONE DEI RESIDUI PASSIVI		GESTIONE DI CASSA				TUMBE DEI RESIDUI PASSIVI AL TERMINE DELL'ESERCIZIO	NUMERO CAPITOLO
RESIDUI ALL'INIZIO ESERCIZIO	VARIAZIONI	TOTALI	PREVISIONI DEFINITIVE	PAGAMENTI	DIFFERENZE RISPETTO ALLE PREVISIONI DEFINITIVE		
1.832.571.930	0	1.832.571.930	560.000.000	1.226.101.834	666.101.834	1.811.436.430	2 12 01
21.024.587.630	- 454.038.984	20.570.548.646	32.238.588.000	22.288.324.696	- 9.950.263.304	22.722.280.747	2 12 03
49.805.603	- 5.016.372	44.791.231	99.805.000	7.914.649	- 91.890.351	42.396.582	2 12 04
76.787.778.924	- 4.144.603.173	72.643.175.751	51.547.779.000	52.203.521.095	655.742.095	74.889.697.468	2 12 08
43.632.802.885	- 227.133.116	43.405.669.751	23.597.283.000	29.073.964.422	5.476.681.422	51.816.587.178	2 12 09
61.245	0	61.245	0	0	0	61.245	2 12 90
143.327.608.217	- 4.830.789.643	138.496.818.574	108.043.455.000	104.799.826.696	- 3.243.628.304	151.280.459.650	

Il Segretario


RENDICONTO FINANZIARIO GENERALE


NUMERO	C A P I T O L O	DENOMINAZIONE	G E S T I O N E D I				C O M P E T E N Z A	
			P R E V I S I O N I		S O M M E	D I F F E R E N Z E	D I F F E R E N Z E R I S P E T T O A L L E P R E V I S I O N I D E F I N I T I V E	
			INIZIALI	VARIAZIONI				DEFINITIVE
# 2 13 01		Categoria 13 - Partecipazioni e acquisto di valori mobiliari "Sottoscrizioni e acquisti di partecipazioni azionarie	0	0	0	0	0	
		Totale categoria 13	0	0	0	0	0	

(*) Spese non obbligatorie
(†) Vedi allegato "B" per l'analisi dei movimenti di cassa

DELL'I.N.P.S. PER L'ANNO 2001

- SPESE -

GESTIONE DEI RESIDUI PASSIVI		GESTIONE DI CASSA			TOTALE DEI RESIDUI PASSIVI AL TERMINE DELL'ESERCIZIO	NUMERO CAPITOLO
RESIDUI ALL'INIZIO ESERCIZIO	VARIANZIONI	TOTALI	PREVISIONI DEFINITIVE	PAGAMENTI		
6.005.000.000	0	6.005.000.000	650.000.000	650.000.000	0	2 13 01
6.005.000.000	0	6.005.000.000	650.000.000	650.000.000	0	

Il Segretario


RENDICONTO FINANZIARIO GENERALE

NUMERO	DENOMINAZIONE	C A P I T O L O				G E S T I O N E D I				C O M P E T E N Z A			
		D E M O N I N A Z I O N E				P R E V I S I O N I		S O M M E		D I F F E R E N Z E R I S P E T T O A L L E P R E V I S I O N I D E F I N I T I V E			
		INITIALI	VARIANZI	DEFINITIVE	DEFINITIVE	DEFINITIVE	DEFINITIVE	DEFINITIVE	DEFINITIVE	DEFINITIVE	DEFINITIVE		
	Categoria 14 - Concessioni di crediti e anticipazioni												
§ 2 14 01	*Concessione di mutui a diversi	0		0				0				0	
§ 2 14 03	*Concessione di prestiti al personale dipendente ai sensi dell'art. 59 del DPR n. 509/1979	190.000.000.000		0				190.000.000.000				131.747.544.430	- 58.252.455.570
§ 2 14 04	*Concessione di mutui edilizi al personale dipendente ai sensi dell'art. 59 del DPR n. 509/1979	150.000.000.000		0				150.000.000.000				149.978.469.007	- 21.530.993
§ 2 14 06	*Anticipazioni sul trattamento di fine rapporto agli iscritti ai Fondi speciali di previdenza (sanitari, settoriali e dipendenti dalle aziende private del gas) ai sensi dell'art. 1 della Legge n. 297/1982	0		0				0				13.441.398.125	13.441.398.125
§ 2 14 12	*Anticipazioni d'imposta sul trattamento di fine rapporto a carico del Fondo di previdenza per gli impiegati dipendenti dai concorsuari del servizio di riscossione dei tributi e dalle altre entrate dello Stato e degli enti pubblici ai sensi dell'art. 2, comma 1, del D.L. n. 79/1977 convertito nella Legge n. 140/1987	0		0				0				1.933.355.340	1.933.355.340
§ 2 14 13	Fondi depositati presso la Tesoreria Centrale dello Stato a copertura degli oneri di cui alla sentenza della Corte Costituzionale n. 695/93 e n. 240/94	3.351.540.686.000		- 251.540.686.000				3.100.000.000.000				4.700.000.000.000	1.600.000.000.000
§ 2 14 99	Concessioni di crediti diversi	1.205.869.162.000		231.393.121.000				1.437.262.283.000				1.570.794.539.874	133.512.256.874
	Totale categoria 14	4.897.429.848.000		- 20.147.565.000				4.877.282.283.000				6.567.895.306.776	1.690.613.023.776

(*) Spese non obbligatorie
 (†) Vedi allegato "B" per l'analisi dei movimenti di cassa

DELL'I.N.P.S. PER L'ANNO 2001

GESTIONE DEI RESIDUI PASSIVI		GESTIONE DI CASSA				TOTALE DEI RESIDUI PASSIVI AL TERMINE DELL'ESERCIZIO	NUMERO CAPITOLO
RESIDUI ALL'INIZIO ESERCIZIO	VALUAZIONI	TOTALI	PREVISIONI DEFINITIVE	PAGAMENTI	DIFERENZE RISPETTO ALLE PREVISIONI DEFINITIVE		
16.114.052	0	16.114.052	0	0	0	16.114.052	2 14 01
265.328.589	38.871.227	226.457.362	190.000.000.000	131.641.041.896	58.356.958.104	330.959.896	2 14 03
181.817.448.337	1.049.047.000	180.768.401.337	30.000.000.000	20.168.153.561	9.831.846.439	310.578.716.783	2 14 04
0	0	0	0	13.441.398.123	13.441.398.123	0	2 14 08
0	0	0	0	1.933.355.340	1.933.355.340	0	2 14 12
0	0	0	3.100.000.000.000	4.700.000.000.000	1.600.000.000.000	0	2 14 13
0	0	0	1.437.282.283.000	1.570.794.539.874	133.512.256.874	0	2 14 99
182.098.890.978	1.087.918.227	181.010.972.751	4.757.282.283.000	6.437.980.488.796	1.680.698.205.796	310.923.790.731	

Il Segretario



RENDICONTO FINANZIARIO GENERALE

N.º	C A P I T O L O	D E M O N I M A Z I O N E	G E S T I O N E D I				C O M P E T E N Z A	
			P R E V I S I O N I		S O M M E	D I F F E R E N Z E A L L E P R E V I S I O N I D E F I N I T I V E	S O M M E	D I F F E R E N Z E A L L E P R E V I S I O N I D E F I N I T I V E
			I N I Z I A L I	V A R I A Z I O N I				
2 15 01		Categoria 15 - Indennità di anzianità e simili al personale cessato dal servizio	234.850.000.000	- 69.850.000.000	165.000.000.000	117.499.145.460	- 47.510.854.540	
2 15 02		Indennità di barraucita al personale cessato dal servizio	120.000.000	0	120.000.000	123.407.369	3.407.369	
2 15 03		Premio di operosità ai medici liberi professionisti con incarico a capitolato cessati dal rapporto professionale	200.000.000	20.000.000	220.000.000	155.017.431	64.982.579	
		Treatamento di fine rapporto ai partieri e polibari stabili da reddito cessati dal servizio						
		Totale categoria 15	235.170.000.000	- 69.830.000.000	165.340.000.000	117.767.570.250	- 47.572.429.750	
		Totale titolo II	5.261.516.848.000	- 92.728.874.000	5.168.787.974.000	6.803.408.225.798	1.634.620.251.798	

(*) Spese non debilitatorie
 (†) Vedi allegato "g" per i ruoli dei movimenti in cassa

DELL'I.N.P.S. PER L'ANNO 2001

GESTIONE DEI RESIDUI PASSIVI		GESTIONE DI CASSA				TOTALE DEI RESIDUI PASSIVI AL TERMINE DELL'ESERCIZIO	NUMERO CAPITOLO
RESIDUI ALL'INIZIO ESERCIZIO	VARIAZIONI	TOTALI	PREVISIONI DEFINITIVE	PAGAMENTI	DIFFERENZE RISPETTO ALLE PREVISIONI DEFINITIVE		
0	0	0	165.000.000.000	117.489.143.660	47.510.854.340	0	2 15 01
0	0	0	120.000.000	123.407.369	3.407.369	0	2 15 02
700.860	0	700.860	320.000.000	154.130.671	65.669.329	1.367.610	2 15 03
700.860	0	700.860	165.340.000.000	117.766.683.500	47.573.316.500	1.367.610	
331.432.200.025	5.918.707.870	325.513.492.195	5.037.204.439.000	6.461.358.879.993	1.429.154.650.992	467.562.837.991	

Il Segretario


CONTO RENDI FINANZIARIO GENERALE

MEMO	DENOMINAZIONE	CAPITOLO				GESTIONE DI				COMPETENZA			
		PREVISIONI				DEFINITIVE				SOMME	DIFFERENZE RILEVATE ALLE PREVISIONI DEFINITIVE		
		INITIALI	VARIAZIONI	DEFINITIVE	DEFINITIVE	INITIALI	DEFINITIVE	DEFINITIVE	DEFINITIVE				
	TITOLO III - ESTINZIONE DI MUTUI E ANTICIPAZIONI												
	Categoria 17 - rimborsi di anticipazioni passive												
3 17 01	Rimborso delle anticipazioni effettuate dalla Tesoreria Centrale dello Stato ai sensi dello art. 16 della Legge n. 370/1974	1.021.399.392.000	2.136.311.597.000	3.157.911.189.000						0			- 3.157.911.189.000
3 17 02	Estinzione delle anticipazioni dello Stato a copertura degli oneri di cui alle Sentenze della Corte Costituzionale n. 695/93 e n. 240/94	3.600.000.000.000	- 1.253.000.000.000	2.347.000.000.000						4.036.164.705.920			1.689.164.705.920
3 17 03	Rimborso delle anticipazioni dello Stato sul fabbisogno finanziario delle gestioni previdenziali di cui all'art. 33, c. 3 e 4, della Legge n. 448/1998	3.122.082.452.000	- 2.929.082.452.000	193.000.000.000						193.000.000.000			0
3 17 04	Rimborso allo Stato delle anticipazioni rimborsate dal risparmio Fondo pensioni del personale delle Ferrovie dello Stato S.p.A.	0	0	0						0			0
	Totale categoria 17	7.741.482.044.000	- 2.045.770.855.000	5.697.911.189.000						4.229.164.705.920			- 1.468.746.483.080

(*) Spese non obbligatorie
 (8) Vedi allegato "g" per i rimborsi dai movimenti di cassa

GESTIONE DEI RESIDUI PASSIVI		GESTIONE DI CASSA			TOTALE DEI RESIDUI PASSIVI AL TERMINE DELL'ESERCIZIO	NUMERO CAPITOLO
RESIDUI ALL'INIZIO ESERCIZIO	VALUAZIONI	TOTALI	PREVISIONI DEFINITIVE	IMPEGNI		
54.098.591.558.979	0	54.098.591.558.979	0	302.231.100.000	302.231.100.000	3 17 01
0	0	0	2.347.000.000.000	4.016.164.705.920	1.669.164.705.920	3 17 02
15.284.642.113.960	0	15.284.642.113.960	2.035.773.413.000	0	- 2.035.773.413.000	3 17 03
2.836.794.779.701	0	2.836.794.779.701	44.048.535.000	44.048.534.993	-	3 17 04
74.220.028.457.640	0	74.220.028.457.640	4.436.821.948.000	4.382.444.340.913	- 44.377.607.087	74.066.748.917.647

Il Segretario


RENDICONTO FINANZIARIO GENERALE

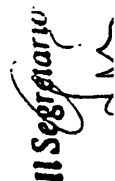
C A P I T O L O	D E N O M I N A Z I O N E	G E S T I O N E D I				C O M P E T E N Z I A	
		P R E V I S I O N I		D E F I N I T I V E	S O M M E	D I F F E R E N Z E R I L E V A N T I A L L E P R O V V I S I O N I D E F I N I T I V E	
		I N I Z I A L I	V A R I A Z I O N I				
3 20 01	Categoria 20 - Estinzione debiti diversi Assorbimento del debito (quota capitale) per centrifughi relativi all'ex personale impiegato e sanzionato dalle Camere di cura, da tra- sferite alla Cassa posizionali presso il Mi- nistero del Tesoro ai sensi della legge n. 303/1974	0	0	0	0	0	
3 20 99	Estinzione di debiti diversi	150.000.000.000	0	150.000.000.000	123.216.133.996	26.783.866.004	
	Totale categoria 20	150.000.000.000	0	150.000.000.000	123.216.133.996	26.783.866.004	
	TOTALE TITOLO III	1.891.482.044.040	- 2.045.570.855.070	5.847.911.189.000	4.332.380.859.916	- 1.495.530.329.064	

(*) Spese non obbligatorie
(#) Venti allegato "B" per l'avvio dei movimenti di cassa

DELL'I.N.P.S. PER L'ANNO 2001

- SPESE -

GESTIONE DEI RESIDUI PASSIVI		GESTIONE DI CASSA				TOTALE DEI RESIDUI PASSIVI AL TERMINE DELL'ESERCIZIO	NUMERO CAPITOLO
RESIDUI ALL'INIZIO ESERCIZIO	VALIASTOMI	TOTALI	PREVISIONI DEFINITIVE	PAGAMENTI	DIFFERENZE RISPETTO ALLE PREVISIONI DEFINITIVE		
149.115.257	0	149.115.257	0	0	0	149.115.257	3 20 01
0	0	0	150.000.000.000	123.216.153.996	- 26.783.846.004	0	3 20 99
149.115.257	0	149.115.257	150.000.000.000	123.216.153.996	- 26.783.846.004	149.115.257	
74.220.177.507.897	0	74.220.177.547.897	4.576.821.948.000	4.209.660.494.909	- 71.161.453.091	74.066.897.932.904	

Il Segretario



RENDICONTO FINANZIARIO GENERALE

C A P I T O L O		G E S T I O N E D I P R E V I S I O N I				C O M P E T E N Z A	
NUMERO	DENOMINAZIONE	INITIALI		DEFINITIVE		SOMME DEFENSIVE	DIFFERENZE RISPETTO ALLE PREVISIONI DEFENSIVE
			VARIAZIONI				
	TITOLO IV - PRODOTTE DI GIRO						
4 21 01	Categoria 21 - Spese eventi natura di partite di giro	29.815.185.728.000	- 3.284.616.174.000	26.550.369.554.000	27.108.511.004.693	557.941.450.693	
4 21 02	Veramento di ritenute erariali						
4 21 02	Veramento di ritenute previdenziali effettuate al personale	210.000.000.000	13.100.000.000	223.100.000.000	195.748.093.910	27.951.906.090	
4 21 03	Veramento di altre ritenute effettuate al personale	25.011.000.000	- 416.000.000	24.597.000.000	24.173.421.605	433.578.595	
4 21 04	Veramento delle ritenute previdenziali ENPMA effettuate ai militari illibati professionisti con locurico a capitolato	60.000.000	- 2.000.000	58.000.000	50.098.211	7.901.789	
4 21 05	Veramento delle ritenute per assegno di incollocamento sulle prestazioni di disoccupazione - art. 22 Legge n. 313/1968	0	0	0	0	0	
4 21 06	Veramento allo Stato di ritenute su ONPI sulle pensioni - art. 1 duodecima Legge n. 641/1978	4.216.000.000	- 160.000.000	4.056.000.000	3.937.976.940	98.023.160	
4 21 07	Veramento delle ritenute sulle prestazioni di contributi associativi per conto delle organizzazioni sindacali	561.378.150.000	9.969.150.000	551.347.500.000	555.648.397.782	4.300.897.782	
4 21 08	Veramento di contributi associativi riscossi per conto delle organizzazioni sindacali	323.115.110.000	13.859.088.000	336.974.198.000	269.089.306.851	47.884.891.149	
4 21 09	Veramento di contributi riscossi per conto di altri Enti	23.963.000.000	11.779.000.000	35.742.000.000	32.513.348.303	3.208.431.697	
4 21 11	Prodotto di prestazioni per conto di altri Enti	8.852.208.000.000	1.034.823.525.000	9.887.031.525.000	9.784.186.008.055	102.835.516.945	
4 21 13	Veramento alle Regioni di contributivi per prestazioni sanitarie rinviate per conto del Servizio Sanitario Nazionale	105.000.000	28.000.000	77.000.000	10.417.428	66.582.572	
4 21 14	Spese per accertamenti militari-legali per conto del DOPUIS (Giurico, rinvio di spesa di viaggio agli assistiti e cronaca) per accertamenti specializzati (entanti)	2.000.000	-	1.800.000	772.116	527.886	
	da riportare	39.815.265.900.000	- 2.201.111.411.000	37.614.154.077.000	37.993.919.045.592	379.764.968.592	

(*) Spese non obbligatorie
 (†) Vedi allegato "B" per i dettagli dei movimenti di cassa

GESTIONE DEI RESIDUI PASSIVI		GESTIONE DI CASSA				TOTALE DEI RESIDUI PASSIVI AL TERMINE DELL'ESERCIZIO	NUMERO CONTABILE
RESIDUI ALL'INIZIO ESERCIZIO	VALUAZIONI	TOTALI	PREVISIONI DEFINITIVE	PINCHIAVITI	DIFFERENZE RISPETTO ALLE PREVISIONI DEFINITIVE		
5.425.187.611,161	0	5.425.187.611,161	26.092.305.829,000	27.732.551.922,611	1.640.246.093,611	4.801.146.693,243	4 21 01
2.510.151,081	0	2.510.151,081	223.700.000,000	195.645.399,000	-	2.612.845,991	4 21 02
16.301.281,048	0	16.301.281,048	24.597.000,000	28.225.907,377	3.628.902,377	12.248.799,876	4 21 03
120.455,019	0	120.455,019	58.000,000	48.166,511	-	122.386,719	4 21 04
1.897,695	0	1.897,695	0	0	0	1.897,695	4 21 05
889.616,946	0	889.616,946	4.055.000,000	4.055.549,686	549,686	792.044,100	4 21 06
52.384.279,742	0	52.384.279,742	550.727.500,000	556.830.235,625	6.102.735,625	51.202.441,899	4 21 07
74.641.253,986	0	74.641.253,986	361.943.905,000	335.329.554,506	-	38.401.006,331	4 21 08
14.801.139,324	27.637,000	14.773.502,324	46.432.287,000	43.683.320,458	-	3.623.730,269	4 21 09
75.986.764,082	0	75.986.764,082	9.887.179.169,000	9.654.192.486,023	-	205.190.286,114	4 21 11
3.168.254,704	0	3.168.254,704	77.000,000	0	-	3.178.672,132	4 21 13
0	0	0	1.300,000	772,114	-	0	4 21 14
5.645.992.704,588	27.637,000	5.665.965.047,988	37.171.076.990,000	38.590.763.309,111	1.379.686.319,111	5.109.120.804,649	

Il Segretario



RENDICONTO FINANZIARIO GENERALE

NUMERO	C A P I T O L O	DENOMINAZIONE	G E S T I O N E D I				C O M P E T E N S A	
			P R E V I S I O N I		S O M M E	D I F F E R E N Z E A R I S P E T T O A L L E P R O V V I D E N Z E D E F I N I T I V E		
			INITIALI	VARIAZIONI			DEFINITIVE	
		riparto	39.815.265.988.000	- 2.201.111.911.000	37.614.154.077.000	37.993.919.045.592	379.764.968.592	
4 21 15		Veramento alla gestione di liquidazione degli Enti attuati nei discoli di somma dovuta dal personale di detti Enti (valori di riscatto e quote di prestiti) e rimborsi per conto della subietta gestione	36.000.000	0	36.000.000	600.000	35.150.000	
4 21 18		Veramento per conto delle Gestioni di liquidazione degli Enti discolti dalle prestazioni pensionistiche già erogate dai preesistenti Fondi di previdenza integrativi dell'A.G.O.	30.000.000	- 20.000.000	10.000.000	4.900.000	3.100.000	
4 21 19		Veramenti di somme relative a prestazioni recuperate per conto delle Istituzioni estere	0	0	0	0	0	
4 21 22		Somme erogate per conto della gestione stralcio di cui all'art. 1-ter della Legge n. 631/1978	0	0	0	0	0	
4 21 23		Accreditamento al Ministero del Tesoro di somme recuperate per conto della gestione stralcio di cui all'art. 1-ter della Legge n. 641/1978	0	0	0	0	0	
4 21 24		Veramento di rimborsi scaturiti sulle prestazioni e sulle retribuzioni del personale dipendente derivanti dalle operazioni di assunzione fiscale di cui all'art. 78 della Legge n. 413/1991	642.360.727.000	- 108.234.591.000	533.875.636.000	586.896.290.665	55.070.854.665	
4 21 26		Veramento di contributi per i lavoratori agricoli (subordinati ed autonomi) riscossi per conto dell'INAIL	1.033.110.000.000	67.961.000.000	1.101.071.000.000	1.089.420.405.185	11.650.594.815	
4 21 27		Veramento di contributi associativi, integrativi e di assistenza contrattuale riscossi per conto delle Organizzazioni sindacali del settore agricolo	79.867.940.000	14.378.779.000	94.246.719.000	91.567.566.947	2.679.132.053	
4 21 28		Veramento della rimesse della Comunità Europea agli Enti partecipanti ai progetti per applicazioni telematiche di interesse comunitario	650.000.000	- 580.000.000	70.000.000	72.020.278	2.020.278	
		da ripartire	61.571.320.155.000	- 2.227.906.723.000	39.343.413.432.000	39.763.881.098.667	420.467.666.667	

(*) Spese non obbligatorie

(†) Vedi allegato "g" per l'analisi dei movimenti di cassa

DELL'I.N.P.S. PER L'ANNO 2001

GESTIONE DEI RESIDUI PASSIVI		GESTIONE DI CASSA				MAGAZZO CAPITALE
RESIDUI ALL'INIZIO ESERCIZIO	VARIANZE	TOTALI	PREVISIONI DEFINITIVE	PAGAMENTI	DIFFERENZE RISPETTO ALLE PREVISIONI DEFINITIVE	
5.665.965.704.988	-	5.665.965.067.988	37.171.076.990.000	38.550.763.209.111	1.379.686.219.111	5.109.120.804.469
4.400.446.422	0	4.400.466.422	36.000.000	0	36.000.000	4.401.316.422
124.430.446	0	124.430.446	0	0	0	124.430.446
47.375.909	0	47.375.909	10.000.000	0	10.000.000	52.275.909
67.994.771	0	67.994.771	0	0	0	67.994.771
26.593.060	0	26.593.060	0	0	0	26.593.060
41.290.076.000	0	41.290.076.000	533.825.636.000	596.486.608.000	62.660.972.000	33.699.758.665
2.125.949.986.968	-	2.101.383.770.532	960.000.000.000	775.883.195.397	-	2.416.920.880.420
21.895.167.335	0	21.895.167.335	94.246.719.000	93.816.284.755	-	19.648.449.327
0	0	0	70.000.000	72.020.278	2.020.278	0
7.829.794.775.899	-	7.827.200.922.443	38.759.265.345.000	40.017.019.417.441	1.257.754.072.441	7.584.042.603.689

Il Segretario
[Signature]

RENDICONTO FINANZIARIO GENERALE


NUMERO	C A P I T O L O	DENOMINAZIONE	G E S T I O N E D I				C O M P E T E N Z A	
			P R E V I S I O N I		S O M M E	D I F F E R E N Z A R I S P E T T O A L L E P R E V I S I O N I D E F I N I T I V E		
			INIZIALE	VARIAZIONI			DEFINITIVE	DIFFERENZE
		riporto	41.371.320.155.000	- 2.227.906.723.000	39.343.413.432.000	39.763.881.098.667	420.467.666.667	
0 4 21 30		Pagamento delle prestazioni pensionistiche arretrate e dei relativi interessi di cui al comma 5 della Circa Costituzionale n. 497/93 e n. 260/98	3.600.000.000.000	- 37.819.867.000	3.562.180.133.000	3.562.180.133.356	444	
0 4 21 31		Veramento di ritenute per addizionale regionale all'imposta sul reddito delle persone fisiche	873.536.645.000	542.491.617.000	1.416.028.262.000	1.372.089.920.000	43.938.342.000	
0 4 21 32		Esposizione per conto dello Stato del contributo alle aziende di cui all'art. 15, c. 52, della L. n. 67/98	0	0	0	0	0	
0 4 21 33		Veramento di ritenute e per addizionale comunale all'imposta sul reddito delle persone fisiche	98.546.581.000	56.603.919.000	155.150.500.000	198.581.696.000	43.431.196.000	
0 4 21 34		Veramento di ritenute per addizionale regionale INPS sulle prestazioni e sulle retribuzioni del personale dipendente derivanti dalle operazioni di assistenza fiscale di cui all'art. 70 della L. 413/91	39.054.465.000	31.832.974.000	70.887.439.000	68.281.751.178	2.605.687.822	
0 4 21 35		Veramento alla Società consociaria di scome ricanose in conto crediti contributivi esenti ai sensi dell'art. 13 della L. n. 448/98 come risulta modificato dall'art. 1 del D.L. 308/99	1.800.000.000.000	323.000.000.000	2.123.000.000.000	2.759.503.949.259	636.503.949.259	
0 4 21 36		Oneri finanziari per conto dell'INAIL derivanti dalle operazioni di crediti contributivi di cui all'art. 13 della L. 448/98 come risulta modificato dall'art. 1 del D.L. 308/99 convertito dalla L. 402/99	17.492.000.000	19.786.539.000	37.268.539.000	8.748.083.000	28.520.456.000	
0 4 21 37		Veramento di ritenute per addizionale comunale INPS sulle prestazioni e sulle retribuzioni del personale dipendente derivanti dalle operazioni di assistenza fiscale di cui all'art. 70 della L. 413/91	6.567.048.000	4.244.326.000	10.811.374.000	10.527.347.420	284.026.580	
0 4 21 39		Risorse di contributi relativi ai lavoratori agricoli (dipendenti ed autonomi) effettuato per conto dell'INAIL	0	0	0	6.063.451.279	6.063.451.279	
		da riportare	48.006.508.894.000	- 1.287.767.215.000	46.718.739.679.000	47.749.857.429.359	1.031.117.750.359	

(*) Spese non obbligatorie
 (**) Vedi allegato "B" per i dettagli dei movimenti di cassa.

- SPESA -

DELL'I.N.P.S. PER L'ANNO 2001

GESTIONE DEI RESIDUI PASSIVI		GESTIONE DI CASSA			TOTALE DEI RESIDUI PASSIVI ALL'INCHIESTA DELL'ESERCIZIO	IMPERO CAPITULO
RESIDUI ALL'INIZIO ESERCIZIO	VARIANZI	TOTALI	PREVISIONI DEFINITIVE	PAGAMENTI	DIFFERENZE RISPETTO ALLE PREVISIONI DEFINITIVE	
7.859.794.175.899	- 22.593.853.436	7.837.200.922.463	38.759.265.345.000	40.017.019.417.441	1.257.754.072.441	7.584.042.603.899
3.907.394.438	0	3.907.394.438	2.350.907.394.000	3.310.595.451.636	1.159.888.057.636	55.492.075.358
237.187.000	0	237.187.000	1.416.063.349.000	1.372.083.011.000	- 43.980.338.000	244.096.000
23.706.894.496	0	23.706.894.496	200.898.000	199.878.290	- 1.019.710	23.507.016.206
24.677.000	0	24.677.000	154.854.177.000	198.564.220.000	43.710.043.000	42.153.000
70.656.000	0	70.656.000	70.933.711.000	68.290.350.548	- 2.633.360.452	62.026.630
446.308.410.363	0	446.308.410.363	2.369.000.000.000	2.863.660.653.487	494.660.653.487	343.151.704.175
29.739.963.000	0	29.739.963.000	0	0	0	38.488.046.000
34.174.000	0	34.174.000	10.844.712.000	10.509.860.952	- 334.851.048	51.660.468
18.112.034.440	0	18.112.034.440	0	683.195.297	683.195.297	23.292.790.422
8.281.936.166.636	- 22.593.853.436	8.259.342.313.200	65.132.059.566.000	48.041.806.038.651	2.509.746.452.651	8.047.393.703.908

Il Segretario



NUMERO	C A P I T O L O	D E N O M I N A Z I O N E	G E S T I O N E D I				C O M P E T E N S A	
			P R E V I S I O N I		D E F I C I T A R I	S O M M E	D E F I C I T A R I	
			I N I Z I A L I	V A R I A Z I O N I				
		riparto	48.006.506.894.000	- 1.287.767.215.000	46.718.739.679.000	47.768.857.429.359	1.031.117.750.359	
4 21 80		Spese diverse per partite di giro dal scap- presso SCM)	0	0	0	0	0	
4 21 99		Partite in conto espese	120.000.000.000	70.000.000.000	190.000.000.000	300.930.994.948	110.930.994.948	
		Totale categoria 21	48.126.506.894.000	- 1.217.767.215.000	46.908.739.679.000	48.050.788.424.307	1.142.048.745.307	
		TOTALE TUTTO IV	48.126.506.894.000	- 1.217.767.215.000	46.908.739.679.000	48.050.788.424.307	1.142.048.745.307	

(*) Spese non obbligatorie
 (†) Vedi allegato "B" per l'analisi dei movimenti di cassa

DELL'I.M.P.S. PER L'ANNO 2001

GESTIONE DEI RESIDUI PASSIVI		GESTIONE DI CASSA			NUMERO CAPITOLO	
RESIDUI ALL' INIZIO ESERCIZIO	VARIACIONI	TOTALI	PREVISIONI DEFINITIVE	PAGAMENTI		DIFERENZE RISPETTO ALLE PREVISIONI DEFINITIVE
8.381.936.166.436	- 22.593.853.436	8.359.342.313.000	45.132.059.586.000	46.041.806.038.651	2.909.746.452.651	8.067.393.703.908
35.333.000.000	0	35.333.000.000	0	0	0	35.333.000.000
840.234.333.405	0	840.234.333.405	190.000.000.000	46.275.114.621	- 143.724.865.379	1.094.890.213.732
9.257.503.500.041	- 22.593.853.436	9.234.909.646.605	45.322.059.586.000	48.088.081.153.272	2.766.021.567.272	9.197.616.917.640
9.257.503.500.041	- 22.593.853.436	9.234.909.646.605	45.322.059.586.000	48.088.081.153.272	2.766.021.567.272	9.197.616.917.640

Il Segretario



T I T O L I	G E S T I O N E D I				C O M P E T E N S A	
	P R E V I S I O N I		D E F I N I T I V E		S O M M E D I F F E R E N Z E	D I F F E R E N Z E A R I S C O T T O A L L E P R E V I S I O N I D E F I N I T I V E
	I N I Z I A L I	V A R I A Z I O N I				
R I E P I L O C O D E I T O T A L I						
T I T O L O I	286.418.332.195.000	8.714.404.999.000	295.132.737.194.000	297.350.339.122.607	3.217.601.938.607	
T I T O L O I I	5.261.516.848.000	- 92.728.874.000	5.168.787.974.000	6.803.408.225.798	1.634.620.251.798	
T I T O L O I I I	7.893.482.044.000	- 2.045.570.855.000	5.847.911.189.000	4.352.380.859.916	- 1.495.530.329.084	
T I T O L O I V	48.126.506.894.000	- 1.317.767.215.000	46.808.739.679.000	48.050.788.424.307	1.182.048.745.307	
T O T A L E D E L L E - S P E S E -	347.699.837.981.000	5.358.338.055.000	353.058.176.036.000	356.556.916.632.629	3.498.740.596.429	

GESTIONE DEI RESIDUI PASSIVI			GESTIONE DI CASSA			TOTALE DEI RESIDUI PASSIVI AL TERMINE DELL' ESERCIZIO
RESIDUI ALL' INIZIO ESERCIZIO	VARIASIONI	T O T A L I	PREVISIONI DEFINITIVE	PAGAMENTI	DIFFERENZE RISPETTO ALLE PREVISIONI DEFINITIVE	
13.300.181.662.213	- 461.377.017.291	12.838.804.644.922	293.111.782.767.000	294.242.552.633.032	1.130.769.866.032	15.946.373.134.497
331.432.200.093	- 3.918.707.870	325.513.492.183	5.032.204.429.000	6.661.358.879.992	1.629.154.450.992	467.562.837.991
74.220.177.567.897	0	74.220.177.567.897	4.576.821.948.000	4.505.660.494.909	- 71.161.453.091	74.066.897.932.904
9.257.503.500.041	- 22.593.853.436	9.234.909.646.605	65.322.059.386.000	48.088.081.153.272	2.766.021.567.272	9.197.616.917.640
97.108.276.930.206	- 490.089.578.597	96.619.187.351.609	348.042.848.730.000	353.497.653.161.205	5.454.784.431.205	99.678.450.823.032

Il Segretario
[Handwritten signature]

**QUADRO RIASSUNTIVO DEL
RENDICONTO FINANZIARIO GENERALE**

..... BILANCIARIO GENERALE

TITOLI	GESTIONE DI				COMPENSA	
	PREVISIONI		DEFINITIVE	SOMME ACCORSE	DIFFERENZE RISPETTO ALLE PREVISIONI DEFINITIVE	
	INITIALI	VALUAZIONI				
Cat. 1 - Aliquota contr. ve det. lav. e/o lav. ri Cat. 2 - Quote di partecipaz. e spec. che gestioni	173.478.125.808.000 1.291.578.324.000	6.208.947.154.000 - 131.008.266.000	179.687.072.962.000 1.160.570.058.000	180.505.384.082.017 1.533.849.348.046	818.311.120.017 373.279.290.046	
TOTALE TITOLO I	174.769.704.132.000	6.077.938.888.000	180.847.643.030.000	182.039.333.430.063	1.191.590.410.063	
Cat. 3 - Trasferimenti da parte dello Stato ... Cat. 4 - Trasferimenti da parte delle Regioni ... Cat. 5 - Trasferimenti da Enti settore pubblico	99.472.032.412.000 156.140.000.000 1.149.499.180.000	11.453.884.675.000 - 13.329.369.000 - 277.600.081.000	111.075.917.087.000 142.810.631.000 872.039.099.000	111.841.279.494.358 183.221.595.136 1.109.967.424.946	765.342.407.358 40.410.964.136 237.928.325.946	
TOTALE TITOLO II	100.927.671.592.000	11.163.095.225.000	112.090.766.817.000	113.134.468.314.436	1.043.701.697.438	
Cat. 7 - Entrate vendite beni, prest. se servizi Cat. 8 - Redditi e proventi patrimoniali	36.353.000.000 122.147.627.000	- 3.558.000.000 5.650.124.000	32.795.000.000 127.797.751.000	37.866.177.328 139.478.482.035	5.071.177.328 11.680.731.035	
Cat. 9 - Poste contr. ve e comp. ve spese correnti Cat. 10 - Entrate non classificate in altre voci	2.969.478.200.000 1.003.140.183.000	742.912.900.000 - 50.706.855.000	3.712.341.100.000 952.433.248.000	5.163.897.311.657 1.206.657.490.668	1.651.356.211.657 256.226.162.668	
TOTALE TITOLO III	6.131.069.010.000	694.298.169.000	6.825.367.179.000	6.747.899.461.688	1.922.332.282.688	
TITOLO IV - ENTRATE PER ALIENAZIONE DEI BENI						
Cat. 11 - Alienazione di imm. li e diritti reali Cat. 13 - Realizzo di valori mobiliari	790.000.000.000 2.000.000	- 525.189.873.000 160.000	264.810.127.000 2.160.000	362.057.191.474 480.001	97.347.044.474 1.679.999	
Cat. 14 - Aliezioni di crediti	4.992.452.166.000	- 1.047.299.545.000	3.945.152.621.000	5.789.695.386.098	1.844.542.765.098	
TOTALE TITOLO IV	5.782.454.166.000	- 1.572.489.258.000	4.209.964.908.000	6.151.753.037.573	1.941.788.149.573	

- ENTRATE -

DELL'I.N.P.S. PER L'ANNO 2001

GESTIONE DEI RESIDUI ATTIVI			GESTIONE DI CASSA			DIFFERENZE RESPECTO ALLE PREVISIONI DEFINITIVE	TOTALE DEI RESIDUI ATTIVI AL TERMINE DELL'ESERCIZIO
RESIDUI ALL'INIZIO ESERCIZIO	VARIAZIONI	TOTALI	PREVISIONI DEFINITIVE	RISCOSSIONI	TOTALE DEI RESIDUI ATTIVI AL TERMINE DELL'ESERCIZIO		
57.740.106.893.515	- 1.774.782.319.354	55.965.324.574.161	177.699.023.916.000	176.601.199.076.352	- 1.097.824.819.748	59.869.509.579.926	
929.215.903	0	929.215.903	1.161.499.374.000	1.533.485.081.476	311.986.607.476	1.292.682.473	
57.741.036.109.418	- 1.774.782.319.354	55.966.753.790.064	178.860.523.190.000	178.134.684.957.728	- 725.838.232.272	59.870.802.267.399	
20.128.201.208.720	0	20.128.201.208.720	107.642.189.765.000	108.897.933.745.506	1.215.763.980.506	23.111.546.957.372	
507.272.359.208	0	507.272.359.208	825.605.000	29.410.616.960	28.385.211.960	661.083.337.384	
4.897.870.208.256	0	4.897.870.208.256	366.011.191.000	808.548.374.628	242.535.183.628	5.199.291.256.572	
25.533.343.774.184	0	25.533.343.774.184	108.209.006.361.000	109.695.690.737.094	1.685.884.376.094	28.971.921.351.928	
54.771.572.215	- 16.982.368	37.789.209.847	32.805.000.000	37.069.251.026	4.264.251.026	35.251.516.149	
33.217.263.096	- 742.627.255	32.474.635.841	125.797.751.000	138.512.727.983	12.714.976.983	33.440.369.893	
3.570.837.072.383	- 247.431.044.269	3.323.396.028.114	3.384.660.136.000	5.345.949.533.987	1.761.288.797.987	3.341.343.805.984	
1.889.463.938.957	- 49.876.018.612	1.839.589.920.345	864.162.752.000	724.782.392.868	- 139.380.459.132	2.321.665.118.345	
5.548.281.846.851	- 298.046.672.304	5.250.235.174.547	4.607.626.239.000	6.246.313.805.844	1.638.687.566.844	5.751.800.830.371	
4.785.086	0	4.785.086	264.810.127.000	54.458.667.476	- 210.251.459.524	307.603.309.084	
0	0	0	2.160.000	480.001	- 1.679.999	0	
9.094.570.215	0	9.094.570.215	3.945.243.648.000	5.789.809.085.678	1.844.565.437.628	7.980.870.693	
8.099.355.301	0	8.099.355.301	4.210.055.915.000	5.844.268.233.103	1.634.212.298.103	315.584.179.771	

Il Segretario
[Signature]

RENDICONTO FINANZIARIO GENERALE

T I T O L I	P R E V I S I O N I				C O M P E T E N S A		
	I N I Z I A L I		V A R I A Z I O N I		S O M M E		D I F F E R E N Z E R I S E R V I T O A L L E P R O V V I S I O N I D E F I N I T I V E
					A C C R E D I T O	D E B I T O	
Art. 15 - Trasferimenti dallo Stato	11.400.000	-	3.400.000	8.000.000	15.999.700	7.999.700	0
TOTALE TITOLO V	11.400.000	-	3.400.000	8.000.000	15.999.700	7.999.700	0
Art. 20 - Assunzione di altri debiti finanziari	7.645.022.930.000	- 1.044.111.541.000	6.600.911.389.000	6.600.911.389.000	4.979.064.178.001	- 1.621.847.210.999	0
TOTALE TITOLO VI	7.645.022.930.000	- 1.044.111.541.000	6.600.911.389.000	6.600.911.389.000	4.979.064.178.001	- 1.621.847.210.999	0
Art. 22 - Entrate aventi natura di partite giro	48.126.506.894.000	- 1.217.767.215.000	46.908.739.679.000	46.908.739.679.000	48.050.788.424.307	1.142.048.745.307	0
TOTALE TITOLO VII	48.126.506.894.000	- 1.217.767.215.000	46.908.739.679.000	46.908.739.679.000	48.050.788.424.307	1.142.048.745.307	0
Totale dalle - ENTRATE	341.382.440.124.000	16.100.960.868.000	355.483.400.992.000	355.483.400.992.000	361.103.223.065.770	5.619.822.072.770	0
TOTALE GENERALE	376.795.702.147.000	19.416.600.167.000	396.212.302.314.000	396.212.302.314.000	361.103.223.065.770	-35.109.079.248.230	0
differenza	0	0	0	0	0	0	0
TOTALE A PAREGGIO	376.795.702.147.000	19.416.600.167.000	396.212.302.314.000	396.212.302.314.000	361.103.223.065.770	-35.109.079.248.230	0


RENDICONTO FINANZIARIO GENERALE

TITOLI	GESTIONE DI				COMPENSA	
	PREVISIONI		DEFINITIVE	SOMME	DIFFERENZE RILEVATE ALLE PREVISIONI DEFINITIVE	
	INITIALI	VARIANZI				
Cat. 1° - Spese per gli Organi dell'Ente	18.754.000.000	1.635.000.000	20.389.000.000	19.426.763.759	962.236.242	
Cat. 2° - Oneri per il personale in servizio	2.672.626.000.000	115.407.000.000	2.788.033.000.000	2.762.382.996.391	25.650.001.609	
Cat. 3° - Oneri per il personale in quiescenza	668.519.000.000	89.159.000.000	757.678.000.000	551.060.158.122	13.342.158.122	
Cat. 4° - Spese per acquisto di beni e servizi	1.841.844.000.000	78.405.000.000	1.920.249.000.000	1.858.142.071.042	62.106.928.958	
Cat. 5° - Spese per prestazioni	272.377.233.173.000	4.578.891.127.000	4.851.268.360.173.000	377.511.610.593.501	654.986.293.501	
Cat. 6° - Trasferimenti passivi	4.392.706.356.000	- 118.236.896.000	4.274.469.460.000	5.693.764.099.988	1.419.294.639.988	
Cat. 7° - Oneri finanziari	923.895.500.000	681.501.661.000	1.605.397.161.000	1.292.855.051.776	312.542.109.224	
Cat. 8° - Oneri tributari	226.056.603.000	14.898.987.000	240.955.590.000	236.454.696.455	4.500.893.545	
Cat. 9° - Poste contr.ve e compens.ve entr. contr.	2.894.629.699.000	3.705.640.801.000	6.600.270.500.000	7.044.930.093.969	444.659.593.969	
Cat. 10° - Spese non classificabili in altre voci	711.607.864.000	- 372.956.681.000	338.651.183.000	379.932.595.585	41.281.412.585	
TOTALE TITOLO I	286.418.322.195.000	8.714.404.999.000	295.132.737.194.000	297.350.339.122.607	2.217.601.928.607	
Cat. 11° - Acquisto beni uso durevole, op. leasing	0	888.691.000	888.691.000	161.881.000	726.810.000	
Cat. 12° - Acquisto di immobiliz. ai tecniche	128.917.000.000	- 3.640.000.000	125.277.000.000	117.563.467.772	7.693.532.228	
Cat. 13° - Partecip. ai e acquisto di val. mob.	0	0	0	0	0	
Cat. 14° - Operazioni di credito e partecip.	4.897.429.848.000	- 20.147.565.000	4.877.282.283.000	6.567.895.306.776	1.690.613.023.776	
Cat. 15° - Imp. az. ta e sim. pass. le cons. serv.	235.170.000.000	- 69.830.000.000	165.340.000.000	117.767.570.250	47.572.429.750	
TOTALE TITOLO II	5.261.516.848.000	- 92.728.874.000	5.168.787.974.000	6.803.408.225.798	1.636.620.251.798	
Cat. 17° - Rimborso di anticipazioni passive	7.763.482.044.000	- 2.045.570.855.000	5.697.911.189.000	4.229.164.705.920	1.468.746.483.080	
Cat. 20° - Estinzione debiti diversi	150.000.000.000	0	150.000.000.000	123.216.153.996	26.783.846.004	
TOTALE TITOLO III	7.893.482.044.000	- 2.045.570.855.000	5.847.911.189.000	4.352.380.859.916	1.495.530.329.084	

DELL'I.N.P.S. PER L'ANNO 2001 - SPESA -

GESTIONE DEI RESIDUI PASSIVI		GESTIONE DI CASSA			TOTALE DEI RESIDUI PASSIVI AL TERMINE DELL'ESERCIZIO
RESIDUI ALL'INIZIO ESERCIZIO	VARIAZIONI	TOTALI	PREVISIONI DEFINITIVE	PAGAMENTI	DIFFERENZE RISPETTO ALLE PREVISIONI DEF. DEFINITIVE
3.746.957.609	- 1.096.641.106	2.650.316.423	23.914.093.000	18.982.223.167	- 4.831.869.833
362.562.757.300	- 5.999.590.502	356.563.166.798	2.742.735.186.000	2.681.055.383.616	- 61.679.802.384
3.876.510.153	0	3.876.510.153	537.539.000.000	537.953.333.843	- 416.333.843
1.384.740.814.384	- 28.610.189.075	1.356.130.625.311	1.772.340.423.000	1.944.981.703.657	- 172.741.280.657
4.216.885.783.530	- 623.233.258.348	3.593.652.525.182	275.794.111.783.000	275.321.168.278.618	- 473.943.506.562
4.853.720.047.361	- 372.030.089	4.481.690.000	4.527.919.479.000	5.180.703.594.562	- 652.784.115.562
919.267.492.763	0	919.267.492.763	452.625.700.000	700.469.876.062	- 247.844.126.042
9.373.198.952	- 366.728.353	9.006.470.599	242.688.788.000	237.202.749.642	- 5.486.038.358
1.531.142.736.592	- 59.382.198	1.531.083.354.394	6.677.035.817.000	7.032.827.832.549	- 355.792.015.549
16.547.363.567	- 1.839.396.740	14.707.966.827	341.072.498.000	387.227.707.316	- 46.155.209.316
13.300.163.662.213	- 461.577.017.291	12.838.586.644.922	293.111.782.767.000	294.242.552.633.032	- 1.130.769.866.032
0	0	0	888.491.000	161.881.000	- 726.610.000
143.227.608.217	- 4.830.789.643	138.496.818.574	108.043.435.000	104.799.826.696	- 3.243.628.304
6.005.000.000	0	6.005.000.000	650.000.000	650.000.000	0
182.098.890.978	- 1.067.918.227	181.030.972.751	4.737.282.283.000	6.437.980.488.796	- 1.680.698.205.796
700.860	0	700.860	165.340.000.000	117.766.683.500	- 47.573.316.500
331.432.200.055	- 5.918.707.870	325.513.492.185	5.032.204.429.000	6.661.358.879.992	- 1.629.154.450.992
74.220.078.452.640	0	74.220.078.452.640	4.426.821.948.000	4.382.444.340.913	- 44.377.607.087
149.115.257	0	149.115.257	150.000.000.000	123.216.153.996	- 26.783.846.004
74.220.177.567.897	0	74.220.177.567.897	4.576.821.948.000	4.505.660.494.909	- 71.161.453.091
3.095.071.014					
437.890.781.573					
16.983.334.432					
1.289.290.992.716					
5.784.214.840.085					
5.368.388.521.898					
1.511.452.718.477					
4.458.417.412					
1.543.185.615.614					
7.412.853.096					
19.946.373.136.497					
0					
151.280.459.650					
5.355.000.000					
310.925.790.731					
1.587.610					
467.562.837.991					
74.066.748.817.647					
149.115.257					
74.066.897.932.904					

Il Segretario



T I T O L I	G E S T I O N E D I				C O M P E T E N Z A	
	P R E V I S I O N I		D E F I N I T I V E	S O M M E	D I F F E R E N Z E A L L E P R E V I S I O N I D E F I N I T I V E	
	I N I Z I A L I	V A R I A Z I O N I				
Cap. 21 - Spese eventi natura di partite giro	48.126.506.894.000	- 1.217.767.215.000	46.908.739.679.000	48.050.788.424.307	1.142.048.745.307	
TOTALE TITOLO IV	48.126.506.894.000	- 1.217.767.215.000	46.908.739.679.000	48.050.788.424.307	1.142.048.745.307	
Totale dalle - SPESE -	347.699.837.981.000	5.358.338.025.000	353.058.176.036.000	356.356.916.632.628	3.498.740.596.628	
TOTALE GENERALE	347.699.837.981.000	5.358.338.025.000	353.058.176.036.000	356.356.916.632.628		
differenza	29.095.864.166.000	14.058.262.112.000	43.154.126.278.000	4.344.306.433.142	-38.607.819.844.898	
TOTALE A PAREGGIO	376.795.702.147.000	19.416.600.167.000	396.212.302.314.000	361.103.233.085.770	-35.109.079.268.230	

DELL' I. N. P. S. PER L' ANNO 2001

- SPESE -

GESTIONE DEI RESIDUI PASSIVI		GESTIONE DI CASSA				TOTALE DEI RESIDUI PASSIVI AL TERMINE DELL' ESERCIZIO
RESIDUI ALL' INIZIO ESERCIZIO	VALUAZIONI	TOTALI	PREVISIONI DEFINITIVE	PAGAMENTI	DIFFERENZE RISPETTO ALLE PREVISIONI DEFINITIVE	
9.257.503.500.041	- 22.593.053.436	9.234.909.646.605	45.322.059.586.000	48.088.081.153.272	2.766.021.567.272	9.197.616.917.640
9.257.503.500.041	- 22.593.053.436	9.234.909.646.605	45.322.059.586.000	48.088.081.153.272	2.766.021.567.272	9.197.616.917.640
97.109.276.930.206	- 490.089.578.597	96.619.187.351.609	348.042.868.730.000	353.497.653.161.205	5.454.784.431.205	99.678.450.823.032
97.109.276.930.206	- 490.089.578.597	96.619.187.351.609	348.042.868.730.000	353.497.653.161.205	5.454.784.431.205	99.678.450.823.032
0	0	0	47.247.273.276.000	0	-47.247.273.276.000	0
97.109.276.930.206	- 490.089.578.597	96.619.187.351.609	395.290.142.006.000	353.497.653.161.205	-41.792.688.844.795	99.678.450.823.032

Il Segretario



ALLEGATO "A"

..... BILANCI FINANZIARIO GENERALE

NUMERO	C A P I T O L O	DENOMINAZIONE	G E S T I O N E D I				C O M P E T E N Z I A	
			P R E V I S I O N I		DEFINITIVE	S O M M E	D I F F E R E N Z E R I S P E T T O A L L E P R O V V I S I O N I D E F I N I T I V E	
			INITIALI	VARIAZIONI				
2 0 3 0 7		Risorse da parte dello Stato delle prestazioni familiari (assegno ai nuclei familiari e assegno per maternità) concesse dal Circoli ai sensi degli artt. 65 e 66 della L. 449/98, dall'art. 69, c. 12, della L. 488/99 e successive modificazioni - Art. 50 della Legge n. 146/99 (All. A)	688.000.000.000	154.083.700.000	842.083.700.000	962.491.951.226	120.408.251.226	
01		- per oneri derivanti dall'assegno ai nuclei familiari di cui all'art. 65 e successive modificazioni	(502.000.000.000)	(38.343.500.000)	(540.343.500.000)	(609.907.997.112)	(69.564.497.112)	
02		- per oneri derivanti dall'assegno per maternità di cui all'art. 66 della L. 449/98 e all'art. 69, c. 12, della L. 488/99 e successive modificazioni	(186.000.000.000)	(115.740.200.000)	(301.740.200.000)	(352.583.954.112)	(50.843.754.112)	

- ENTRATE -

DELL' I. N. P. S. PER L' ANNO 2001

GESTIONE DEI RESIDUI ATTIVI		GESTIONE DI CASSA			TOTALE DEI RESIDUI ATTIVI AL TERMINE DELL' ESERCIZIO	NUMERO CAPITOLO	
RESIDUI ALL' INIZIO ESERCIZIO	VARIASIONI	TOTALI	PREVISIONI DEFINITIVE	RISERZIONI			DIFFERENZE RISPETTO ALLE PREVISIONI DEFINITIVE
783.545.242.813	0	783.545.242.813	415.000.000.000	709.632.441.433	294.632.441.433	1.036.404.752.604	2 03 07
(608.912.801.380) (0) (608.912.801.380) (390.000.000.000) (515.000.000.000) (145.000.000.000) (683.820.798.492)	
(174.632.441.433) (0) (174.632.441.433) (25.000.000.000) (174.632.441.433) (169.632.441.433) (352.583.954.112)	

Il Segretario



RENDICONTO FINANZIARIO GENERALE

NUMERO	C A P I T O L O	DENOMINAZIONE	G E S T I O N E D I				C O M P E T E N Z A	
			P R E V I S I O N I		D E F I N I T I V E	S O M M E	D I F F E R E N Z E R I S P E T T O A L L E P R E V I S I O N I D E F I N I T I V E	
			I N I Z I A L I	V A L U A Z I O N I				
2 0 3 2 0		Contributo dello Stato e copertura degli oneri derivanti dalle agevolazioni contributive, dalla estensione dei trattamenti ordinari e materiali di disoccupazione e delle indennità di mobilità ai soci delle cooperative di lavoro e degli interventi per lavori di pubblica utilità e lavoro di cui alla Legge n. 196/1997 (All. A)	760.000.000.000.000	8.316.000.000.000	768.316.000.000	781.962.739.782	13.646.739.782	
01		- per oneri derivanti dalle agevolazioni contributive per contratti di formazione e lavoro di cui all'art. 15	(120.000.000.000)	0)	(170.000.000.000)	(120.000.000.000)	0)	
02		- per oneri derivanti dalle agevolazioni contributive per contratti di apprendistato di cui all'art. 16	(350.000.000.000)	0)	(550.000.000.000)	(550.000.000.000)	0)	
03		- per oneri derivanti dalla riduzione della retribuzione imponibile prevista dai contratti di riallineamento di cui all'art. 21, a carico del Fondo per l'occupazione	(10.000.000.000)	0)	(10.000.000.000)	(10.000.000.000)	0)	
04		- per oneri derivanti dall'estensione dei trattamenti ordinari e speciali di disoccupazione e delle indennità di mobilità ai soci delle cooperative di lavoro di cui all'art. 24, a carico del Fondo per l'occupazione	(80.000.000.000)	0)	(80.000.000.000)	(80.000.000.000)	0)	
05		- per oneri derivanti dagli interventi di pubblica utilità e lavoro di cui all'art. 26, c. 2 e 3, a carico del Fondo per l'occupazione	0)	8.316.000.000	(8.316.000.000)	(21.962.739.782)	(13.646.739.782)	

GESTIONE DEI RESIDUI ATTIVI		GESTIONE DI CASSA			TOTALE DEI RESIDUI ATTIVI AL TERMINE DELL' ESERCIZIO	NUMERO CAPITOLO
RESIDUI ALL' INIZIO ESERCIZIO	VARIAZIONI	TOTALI	PROVISIONI DEFINITIVE	RISERBE (O) DIFFERENZE RISPETTO ALLE PROVISIONI DEFINITIVE		
145.707.231.476	0	145.707.231.476	815.707.231.000	815.707.231.476	111.962.739.782	2 03 20
(0) (0) (0) (120.000.000.000) (120.000.000.000) (0) (0) (
(0) (0) (0) (550.000.000.000) (550.000.000.000) (0) (0) (
(10.000.000.000) (0) (10.000.000.000) (10.000.000.000) (10.000.000.000) (10.000.000.000) (
(80.000.000.000) (0) (80.000.000.000) (80.000.000.000) (80.000.000.000) (80.000.000.000) (
(55.707.231.476) (0) (55.707.231.476) (55.707.231.000) (55.707.231.476) (21.962.739.782) (

Il Segretario



NUMERO	DENOMINAZIONE	GESTIONE DI				COMPETENZA	
		PREVISIONI		DEFINITIVE	SOMME ACCORSE	DIFFERENZE RISPETTO ALLE PREVISIONI DEFINITIVE	
		INITIALI	VARIANZI				
2 0) 34	Contributo dello Stato a copertura degli oneri per l'assistenza a portatori di handicap di cui all'art. 33 della L. 104/92 e successive modificazioni ed integrazioni - Art. 42, comma secondo, lett. 0), della L. 104/92 e art. 21 della L. 31/2000 (All. A)	46.424.000.000	203.763.000.000	250.187.000.000	79.567.996.365	- 170.619.003.635	
01	- per oneri di cui all'art. 33 della L. 104/92	0)	37.187.000.000)	37.187.000.000)	63.095.543.459)	25.908.543.459)	
02	- per oneri di cui agli artt. 19 e 20 della L. 31/2000	0)	13.000.000.000)	13.000.000.000)	13.000.000.000)	0)	
03	- per oneri di cui all'art. 80, c. 2, della L. n. 368/2000	0)	200.000.000.000)	200.000.000.000)	3.472.452.906)	- 196.527.547.094)	

- ENTRATE -

DELL'I.N.P.S. PER L'ANNO 2001

GESTIONE DEI RESIDUI ATTIVI		GESTIONE DI CASSA				TOTALE DEI RESIDUI ATTIVI AL TERMINE DELL'ESERCIZIO	NUMERO CAPITOLO
RESIDUI ALL'INIZIO ESERCIZIO	VARIAZIONI	TOTALI	PREVISIONI DEFINITIVE	RISCOSSIONI	DIFFERENZE RISPETTO ALLE PREVISIONI DEFINITIVE		
32.946.714.881	0	32.946.714.881	43.000.000.000	44.000.000.000	1.000.000.000	68.514.711.246	2 03 34
(32.946.714.881)	0)	(32.946.714.881)	(30.000.000.000)	(30.000.000.000)	0)	(66.042.258.340)	01
(0)	0)	(0)	(13.000.000.000)	(13.000.000.000)	0)	(0)	
(0)	0)	(0)	(0)	(1.000.000.000)	(1.000.000.000)	(2.472.452.906)	

Il Segretario




RENDICONTO FINANZIARIO GENERALE

NUMERO	DENOMINAZIONE	GESTIONE DI				COMPETENZA	
		PREVISIONI		DEFINITIVE	SOMME	DIFFERENZE RISPETTO ALLE PREVISIONI DEFINITIVE	
		INIZIALI	VARIANZE				
2 03 30	Contributo dello Stato a copertura degli oneri per prestazioni pensionistiche erogate in regime di convenzione internazionale (All.A)	74.090.000.000	0	74.090.000.000	74.090.000.000	0	
01	- per prestazioni pensionistiche erogate in regime di convenzione con il Venezuela	(69.200.000.000) (0) (69.200.000.000) (69.200.000.000) (0)	
02	- per prestazioni pensionistiche erogate in regime di convenzione con la Repubblica di San Marino	(450.000.000) (0) (450.000.000) (450.000.000) (0)	
03	- per prestazioni pensionistiche erogate in regime di convenzione con l'Australia	(4.440.000.000) (0) (4.440.000.000) (4.440.000.000) (0)	

DELL'I.N.P.S. PER L'ANNO 2001

- ENTRATE -

GESTIONE DEI RESIDUI ATTIVI		GESTIONE DI CASSA			TOTALE DEI RESIDUI ATTIVI AL TERMINE DELL'ESERCIZIO	NUMERO CAPITOLO
RESIDUI ALL' INIZIO ESERCIZIO	VARIATIONI	TOTALI	PREVISIONI DEFINITIVE	RISCOSSIONI		
0	0	0	74.090.000.000	74.090.000.000	0	0
(0)	(0)	(0)	(69.200.000.000)	(69.200.000.000)	(0)	(0)
(0)	(0)	(0)	(450.000.000)	(450.000.000)	(0)	(0)
(0)	(0)	(0)	(4.440.000.000)	(4.440.000.000)	(0)	(0)
<p>Il Segretario</p> 						
						2 03 38

RENDICONTO FINANZIARIO GENERALE

C A P I T O L O	D E N O M I N A Z I O N E	G E S T I O N E D I				C O M P E T E N Z A	
		P R E V I S I O N I		V A R I A Z I O N I	S O M M E	A C C O R D O	D I F F E R E N Z E R I S P E T T O A L L E P R E V I S I O N I D E F I N I T I V E
		I N I Z I A L I	D E F I N I T I V E				
2 03 47	Contributi dello stato e copertura degli oneri derivanti dalle disposizioni per il sostegno della maternità e della paternità di cui alla L. 51/2000 - Art. 21 (All. A)	285.000.000.000	0	0	285.000.000.000	0	0
01	- per oneri derivanti da prestazioni e relative copertura figurativa	(262.000.000.000)	0	0	(262.000.000.000)	(0)	0
02	- per oneri derivanti da sgravi contributivi alle aziende che assumono lavoratori a tempo determinato ai sensi dell'art. 10	(23.000.000.000)	0	0	(23.000.000.000)	(0)	0

- ENTRATE -

DELL'I.N.P.S. PER L'ANNO 2001

GESTIONE DEI RESIDUI ATTIVI		GESTIONE DI CASSA			TOTALE DEI RESIDUI ATTIVI AL TERMINE DELL'ESERCIZIO	NUMERO CAPITOLO
RESIDUI ALL'INIZIO ESERCIZIO	VARIASIONI	TOTALI	PREVISIONI DEFINITIVE	RISCOSSIONI		
0	0	0	285.000.000.000	285.000.000.000	0	0 2 03 47
(0)	(0)	(0)	(262.000.000.000)	(262.000.000.000)	(0)	(0)
(0)	(0)	(0)	(23.000.000.000)	(23.000.000.000)	(0)	(0)

Il Segretario


RENDICONTO FINANZIARIO GENERALE

NUMERO	DENOMINAZIONE	GESTIONE DI				COMPENSA	
		PREVISIONI		DIFFERENZE RISPETTO ALLE PREVISIONI DEFINITIVE	SOMME ACCORSE	DIFFERENZE RISPETTO ALLE PREVISIONI DEFINITIVE	
		INIZIALI	VANAZIONI				DEFINITIVE
2 03 49	Contributi dallo Stato a copertura degli oneri derivanti dai trattamenti di integrazione salariale straordinario e dalle agevolazioni contributive alle imprese - Art. 1 e 2 del DL n. 4/98 convertito nella L. n. 52/98 (All.A)	90.000.000.000	24.830.000.000	114.830.000.000	140.040.718.220	25.210.718.220	
02	- per oneri derivanti dalle agevolazioni contributive alle imprese di cui all'art. 1, c. 1, e successive modificazioni, a carico del fondo per l'occupazione	(0)	(24.830.000.000)	(24.830.000.000)	(50.040.718.220)	(25.210.718.220)	
03	- per oneri derivanti dalle agevolazioni contributive alle imprese del settore dell'edilizia e del settore lapideo di cui all'art. 2	(90.000.000.000)	(0)	(90.000.000.000)	(90.000.000.000)	(0)	

DELL'I.N.P.S. PER L'ANNO 2001

- ENTRATE -

GESTIONE DEI RESIDUI ATTIVI		GESTIONE DI CASSA			TUTALE DEI RESIDUI ATTIVI AL TERMINE DELL'ESERCIZIO	NUMERO CAPITOLO
RESIDUI ALL'INIZIO ESERCIZIO	VARIAZIONI	TOTALI	PREVISIONI DEFINITIVE	RISCSSIONI		
42.784.892.638	0	42.784.892.638	99.000.000.000	99.000.000.000	0	
(42.784.892.638)	0) ((42.784.892.638)	(9.000.000.000)	(9.000.000.000)	0) (83.823.610.858
(0) (0) (0) ((90.000.000.000)	(90.000.000.000)	0) (83.823.610.858
						0)

Il Segretario
[Handwritten Signature]

RENDICONTO FINANZIARIO GENERALE


MEMO	C A P I T O L O	DENOMINAZIONE	G E S T I O N E D I				C O M P E T E N S A	
			P R E V I S I O N I		S O M M E	D I F F E R E N Z E R I S P E T T O A L L E P R O V V I S I O N I D E F I N I T I V E		
			INITIALI	VARIASIONI			DEFINITIVE	ACCORDI
2 03 60		Contributo dello Stato a coperture degli oneri derivanti dai sussidi di disoccupazione, dalle integrazioni salariali straordinarie, dalle integrazioni salariali di mobilità e dalle proroghe dei trattamenti di mobilità e di disoccupazione ordinaria e di disoccupazione speciale per l'edilizia ai sensi del D.L. n. 510/1996 convertito nella Legge n. 608/1996 (All. A)	191.900.000.000	1.787.000.000	193.687.000.000	196.607.666.000	920.666.000	
01		- per oneri derivanti dai sussidi di disoccupazione e carico del Fondo per l'occupazione	0)	1.687.000.000	1.687.000.000	0)	1.687.000.000	
03		- per oneri derivanti dalla prorogha dei trattamenti di mobilità, di disoccupazione ordinaria e di disoccupazione speciale per l'edilizia	191.000.000.000	0)	191.000.000.000	191.000.000.000	0)	
05		- per oneri derivanti dagli oneri contributivi connessi con i contratti di solidarietà di cui all'art. 6, c. 5, a carico del Fondo per l'occupazione	2.900.000.000	100.000.000	3.000.000.000	5.607.666.000	2.607.666.000	

DELL' I. N. P. S. PER L' ANNO 2001

- ENTRATE -

GESTIONE DEI RESIDUI ATTIVI		GESTIONE DI CASSA				TOTALE DEI RESIDUI ATTIVI AL TERMINE DELL' ESERCIZIO	NUMERO CAPTELE
RESIDUI ALL' INIZIO ESERCIZIO	VARIAZIONI	TOTALI	PREVISIONI DEFINITIVE	RISCOSSIONI	DIFFERENZE RISPETTO AILE PREVISIONI DEFINITIVE		
728.725.263.720	0	728.725.263.720	919.725.263.000	919.725.263.720	720	5.607.666.000	2 03 60
(724.024.016.458) (0) (724.024.016.458) (724.024.016.000) (724.024.016.458) (458) (0)	
(0) (0) (0) (191.000.000.000) (191.000.000.000) (0) (0)	
(4.701.247.262) (0) (4.701.247.262) (4.701.247.000) (4.701.247.262) (262) (5.607.666.000)	

Il Segretario



RENDICONTO FINANZIARIO GENERALE

C A P I T O L O	D E N O M I N A Z I O N E	G E S T I O N E D I				C O M P E T E N Z I A	
		P R E V I S I O N I		D E F I N I T I V E	S O M M E	D I F F E R E N Z E R I S P E T T O A L L E P R E V I S I O N I D E F I N I T I V E	
		I N I Z I A L I	V A R I A Z I O N I				A C C O R D O
2 0 3 6 1	Contributi dello Stato da parte a carico del Fondo per l'occupazione di cui all'art. 1 del D.L. n. 148/1993 convertito nella L. 236/1993 (All. A)	609.601.000.000	1.354.381.000.000	2.163.982.000.000	2.204.171.129.817	40.189.129.817	
02	- per oneri di pensionamento anticipato di cui all'art. 5, comma 9, D.L. n. 148/1993 convertito in L. n. 236/1993	0)	0)	0)	0)	0)	
03	- per oneri di contributi previdenziali e per il contributo a favore dei datori di lavoro che stipulano contratti di solidarietà di cui all'art. 5, c. 2 e 5, del D.L. n. 148/93 convertito nella L. 236/93 e successive modificazioni	0)	40.000.000.000	40.000.000.000	0)	40.000.000.000	
09	- per oneri derivanti dalla prosecuzione volontaria per il raggiungimento dei requisiti per il pensionamento dei lavoratori impegnati nei lavori socialmente utili e dal contributo ai detti lavoratori ai sensi dell'art. 2, c. 1, del Decreto Interministeriale del 21 maggio 1998	55.400.000.000	1.611.000.000	57.011.000.000	120.223.164.049	63.212.164.049	
10	- per oneri derivanti dal pensionamento anticipato dei lavoratori impiegati nei lavori socialmente utili di cui all'art. 2, c. 2, del Decreto Interministeriale del 21 maggio 1998	92.941.000.000	98.650.000.000	191.591.000.000	227.510.285.112	35.919.285.112	
11	- per oneri derivanti dalla liquidazione in unica soluzione dell'assegno per lavori socialmente utili di cui all'art. 3, c. 6, del Decreto Interministeriale del 21 maggio 1998	0)	482.000.000	482.000.000	628.975.409	146.975.409	
12	- per oneri derivanti dal contributo di cui all'art. 4, c.1, del Decreto Interministeriale del 21/5/98 al datori di lavoro e agli eredi di lavoro e agli enti pubblici economici che avevano a tempo interconcluso i lavoratori impegnati nei lavori socialmente utili e ai lavoratori già impegnati in lavori socialmente utili che intraprendano un'attività autonoma	10.000.000.000	11.000.000.000	21.000.000.000	32.701.238.048	11.701.238.048	
13	- per oneri derivanti dallo Istituito di natalità alle lavoratrici impegnate in lavori socialmente utili di cui all'art. 8, c. 15, del Decreto legislativo n. 468/97	0)	1.225.000.000	1.225.000.000	1.586.246.800	361.246.800	

DELL'I.N.P.S. PER L'ANNO 2001

- ENTRATE -

GESTIONE DEI RESIDUI ATTIVI		GESTIONE DI CASSA			TUTALE DEI RESIDUI ATTIVI AL TERMINE DELL'ESERCIZIO	NUMERO CAPITOLI	
RESIDUI ALL'INIZIO ESERCIZIO	VARIASIONI	TOTALI	PREVISIONI DEFINITIVE	RISORSE			DIFPERENZE RISPETTO ALLE PREVISIONI DEFINITIVE
1.619.264.152.141	0	1.619.264.152.141	2.081.544.152.000	1.815.462.621.801	- 248.081.530.199	1.987.972.660.157	2 03 61
(123.775.650)	0)	(123.775.650)	(123.776.000)	(123.775.650)	(- 350)	(0)	
(0)	0)	0)	0)	0)	0)	0)	
(183.368.382.311)	0)	(183.368.382.311)	(183.368.382.000)	(183.368.382.311)	(311)	(120.223.164.049)	
(335.019.057.313)	0)	(335.019.057.313)	(335.019.057.000)	(335.019.057.313)	(313)	(227.510.285.112)	
(2.819.935.164)	0)	(2.819.935.164)	(2.819.936.000)	(2.819.935.164)	(836)	(628.975.409)	
(6.427.064.897)	0)	(6.427.064.897)	(6.427.065.000)	(6.427.064.897)	(103)	(32.701.238.048)	
(10.764.768.082)	0)	(10.764.768.082)	(10.764.768.000)	(10.764.768.082)	(83)	(1.586.246.800)	

Il Segretario



RENDICONTO FINANZIARIO GENERALE

C A P I T O L O	DENOMINAZIONE	G E S T I O N E D I				C O M P E T E N Z A	
		P R E V I S I O N I		D E F I N I T I V E	S O M M E	D I F F E R E N Z E R I S P E T T O A L L E P R O V V I S I O N I D E F I N I T I V E	
		I N I Z I A L I	V A R I A Z I O N I				
15	- per oneri derivanti dalla proroga dell'indennità di scibilità di cui agli artt. 62, c. 1, e 81, c. 3 e 7, della L. n. 448/1998	(0) (0) (0) (0) (0) (0) (
16	- per oneri derivanti dall'indennità concessa con i piani di inserimento professionale di cui all'art. 81, c. 8, della L. n. 448/98 e successive proroghe	(9.700.000.000) (54.800.000.000) (63.100.000.000) (61.967.266.570) (1.132.733.430) (-	
17	- per oneri derivanti dalla proroga dei trattamenti di integrazione salariale straordinarie, dei trattamenti speciali di disoccupazione edile e della indennità di cui allo art. 45, c. 10 e c. 17, lett. e), f) e g), della L. n. 144/99	(0) (246.000.000) (246.000.000) (892.659.796) (646.659.796) (
18	- per oneri derivanti dalle indennità ai lavoratori sospesi dal lavoro o con orario ridotto per effetto della crisi causata dalla chiusura del traforo del Monte Bianco di cui all'art. 46 della Legge n. 144/99 e successive proroghe	(0) (204.000.000) (204.000.000) (181.994.811) (-	22.005.189) (-	
19	- per oneri derivanti dalla proroga dei trattamenti di integrazione salariale straordinaria di cui all'art. 62 della L. 488/99 ..	(0) (0) (0) (0) (0) (0) (
20	- per oneri derivanti dalla proroga della indennità di scibilità di cui all'art. 62 della Legge n. 488/1999	(0) (0) (0) (3.000.000.000) (3.000.000.000) (
21	- per oneri derivanti da riduzioni contributive in favore dei datori di lavoro che assunsero lavoratori con contratto a tempo indeterminato part-time ai sensi dell'art. 5, c. 4, del D.Lgs. n. 61/2000 - Art. 4, c. 1, lett. b), del D.M. 12 Aprile 2000	(197.000.000.000) (-	197.000.000.000) (-	0) (0) (0) (0) (
22	- per oneri derivanti dall'assegno di utilizzo per prestazioni in attività socialmente utili e cronensi assoggetti per il nucleo familiare di cui all'art. 4, c. 1, del D.Lgs. n. 81/2000	(245.940.000.000) (354.623.000.000) (600.583.000.000) (499.986.466.375) (-	100.594.533.665) (-	


GESTIONE DEI RESIDUI ATTIVI		GESTIONE DI CASSA			TOTALE DEI RESIDUI ATTIVI AL TERMINE DELL'ESERCIZIO	NUMERO CAPITOLI
RESIDUI ALL' INIZIO ESERCIZIO	VARIANZI	TOTALI	PREVISIONI DEFINITIVE	RISCOSSIONI		
(10.000.000)	0)	(10.000.000)	(10.000.000)	(10.000.000)	0)	0)
(115.390.642.310)	0)	(115.390.642.310)	(115.390.642.000)	(115.390.642.310)	(310)	(61.967.266.570)
(1.985.660.147)	0)	(1.985.660.147)	(1.985.660.000)	(1.985.660.147)	(147)	(892.659.796)
(728.852.999)	0)	(728.852.999)	(728.852.000)	(728.852.999)	(1)	(181.994.811)
(175.000.000)	0)	(175.000.000)	(175.000.000)	(175.000.000)	0)	0)
(106.100.000)	0)	(106.100.000)	(106.100.000)	(106.100.000)	0)	(5.000.000.000)
(0)	0)	(0)	(0)	(0)	0)	0)
(577.432.050.268)	0)	(577.432.050.268)	(577.432.050.000)	(793.630.519.928)	(216.198.469.928)	(283.789.946.875)

Il Segretario

RENDICONTO FINANZIARIO GENERALE

NUMERO	DENOMINAZIONE	GESTIONE DI				COMPETENZA	
		PREVISIONI		DEFINITIVE	SOMME	DIFFERENZE RISPETTO ALLE PREVISIONI DEFINITIVE	
		INIZIALI	VARIAZIONI				
23	- per oneri derivanti dalla proroga del trattamento di inasprimento salariale straordinario e di mobilità di cui all'art. 78, comma 15, lett. a), e 29, della L. 388/2000, per oneri di cui all'art. 78, c. 15, lett. d) ed e), della stessa Legge, per l'aumento dell'indennità ordinaria di disoccupazione non agricola con requisiti normali, per l'estensione della stessa indennità a nuovi casi per i soggetti con età pari o superiore a 50 anni di cui all'art. 78, c. 19, della L. n. 388/2000 e per la salvaguardia effetti in materia di mantenimento del salario del D.L. n. 346/2000	(0)	(791.565.000.000)	(791.565.000.000)	(791.565.000.000)	(0)	
24	- per oneri di contributi di cui all'art. 116, c. 1, 2, 3, e 4, della L. n. 388/2000 e favore delle imprese che attuano i programmi di riallineamento ai servizi dello art. 5 del D.L. n. 510/96 convertito nella L.n. 608/96	(0)	(334.175.000.000)	(334.175.000.000)	(0)	(- 334.175.000.000)	
25	- per oneri derivanti dagli incentivi ai datori di lavoro e alle società di fornitura di lavoro temporaneo e sostegno della ricollocazione lavorativa dei lavoratori impegnati in lavori socialmente utili ai sensi dell'art. 7, commi 1, 4 e 12, del D.Lgs. n. 81/2000	(0)	(3.800.000.000)	(3.800.000.000)	(36.317.803.987)	(32.517.803.987)	
27	- per oneri pensionistici derivanti dal cumulo tra pensione di reversibilità e rendita INAIL di cui all'art. 78, c. 20, della Legge n. 388/2000	(0)	(59.000.000.000)	(59.000.000.000)	(59.000.000.000)	(0)	
28	- per oneri derivanti dal contributo alle Agenzie di promozione di lavoro e di inquadramento per la ricollocazione di lavoratori già impegnati in lavori socialmente utili - Art. 5, c. 1, del D.L. 21 maggio 1998	(0)	(0)	(0)	(4.392.173.000)	(4.392.173.000)	
29	- per oneri derivanti dalla indennità a favore dei lavoratori delle aziende del porto di Genova scaturiti dal lavoro o dal orario ridotto per effetto dello svolgimento del vertice del G8 - Art. 1-bis, c. 4, della L. n. 251/2001	(0)	(0)	(0)	(284.668.605)	(284.668.605)	

GESTIONE DEI RESIDUI ATTIVI		GESTIONE DI CASSA			TOTALE DEI RESIDUI ATTIVI AL TERMINE DELL' ESERCIZIO	NUMERO CAPITOLO
RESIDUI ALL' INIZIO ESERCIZIO	VARIANZI	TOTALI	PREVISIONI DEFINITIVE	RISCOSSIONI		
(94.000.000.000) (0) (94.000.000.000) (358.280.000.000) (94.000.000.000) (-	791.368.000.000) (
(0) (0) (0) (200.000.000.000) (0) (-	0) (
(103.963.000) (0) (103.963.000) (103.963.000) (103.963.000) (0) (36.317.803.987)
(0) (0) (0) (0) (0) (0) (59.000.000.000)
(0) (0) (0) (0) (0) (0) (4.392.173.000)
(0) (0) (0) (0) (0) (0) (284.668.605)

Il Segretario 

RENDICONTO FINANZIARIO GENERALE

NUMERO	C A P I T O L O	D E N O M I N A Z I O N E	G E S T I O N E D I				C O M P E T E N Z I A	
			P R E V I S I O N I		S O M M E	D I F F E R E N Z E A S S E P T O A L L E P R E V I S I O N I D E F I N I T I V E		
			I N I Z I A L I	V A R I A Z I O N I			A C C O R S O	
30		- per oneri derivanti dal trattamento a scotopio del reddito (provogho delle integrazioni salariali straordinario, mobilità e indennità) di cui all'art. 2, c. 1, lett. a), b) e c), del D.L. n. 138/2001 convertito nella L. n. 248/2001.....	0)	0)	0)	196.525.000.000)	196.525.000.000)	
31		- per oneri derivanti dagli assegni di utilizzo per prestazioni in attività socialmente utili e dai relativi costi di gestione per periodi a partire dal 1° luglio 2001 ..	0)	0)	0)	165.406.187.095)	165.406.187.095)	

DELL' I. N. P. S. PER L' ANNO 2001

- ENDOBIE -

GESTIONE DEI RESIDUI ATTIVI		GESTIONE DI CASSA			NUMERO CAPITOLA	
RESIDUI ALL' INIZIO ESERCIZIO	VARIAZIONI	TOTALI	PREVISIONI DEFINITIVE	RISORSE		DIFFERENZE RISPETTO ALLE PREVISIONI DEFINITIVE
(0) (0) (0) (0) (0) (0) (196.525.000.000)
(0) (0) (0) (0) (0) (0) (165.406.187.095)

Il Segretario

RENDICONTO FINANZIARIO GENERALE

NUMERO	C A P I T O L O	DENOMINAZIONE	G E S T I O N E D I				C O M P E T E N Z E	
			P R E V I S I O N I		DEFINITIVE	S O M M E	DIFFERENZE RISPETTO ALLE PREVISIONI DEFINITIVE	
			INITIALI	VARIAZIONI				
2 01 63		Contributi e rimborsi dello Stato a copertura degli oneri derivanti da provvidenze varie concesse a seguito di eventi calamitosi (All.A)	100.000.000.000	2.000.000	100.002.000.000	120.408.118.239	20.406.118.239	
04		- per provvidenze a favore delle popolazioni dei comuni della Basilicata, Campania e Puglia colpiti dal terremoto del novembre 1980 - Art. 11 D.L. n. 776/1980 convertito nella Legge n. 874/1980	(100.000.000.000)	0)	(100.000.000.000)	(100.646.967.201)	(646.967.201)	
24		- per sgravi di contributi per i lavoratori agricoli (subordinati ed autonomi) a seguito della siccità verificatasi nell'annata agraria 1998-1999 - Art. 8, comma 2, D.L. n. 231/1989 convertito nella L. n. 266/1989	0)	0)	0)	0)	0)	
25		- per sgravi di contributi per i lavoratori agricoli (subordinati ed autonomi) a seguito della siccità verificatasi nell'annata agraria 1989-1990 - Art. 11 D.L. n. 367/1990 convertito nella Legge n. 31/1991	0)	0)	0)	0)	0)	
26		- per provvidenze (indennità e relativi assegni per il nucleo familiare) ai lavoratori dei Comuni delle Marche colpiti dal sisma del settembre 1997 - Art. 7, c. 3, dell'O.M. del 6 febbraio 1998	0)	2.000.000)	(2.000.000)	(4.337.333)	(2.337.333)	
27		- per sgravi di contributi per i lavoratori agricoli (subordinati ed autonomi) di cui all'art. 5 della L. n. 185/92 e successive modificazioni ed integrazioni	0)	0)	0)	(17.903.390.418)	(17.903.390.418)	
28		- per provvidenze (indennità e relativi assegni per il nucleo familiare) ai lavoratori delle province di Salerno, Avellino e Caserta colpite dagli eventi franosi del maggio 1998 - Art. 15, c. 1 e 2, dell'O.M. del 21 maggio 1998, n. 2787	0)	0)	0)	0)	0)	
29		- per provvidenze (indennità e relativi assegni per il nucleo familiare) ai lavoratori dei territori della regione Campania colpiti dagli eventi sismologici dei giorni 14, 15 e 16 dicembre 1999 - Art. 3, c. 5, dell'O.M. n. 3036/2000	0)	0)	0)	(33.646.072)	(33.646.072)	

GESTIONE DEI RESIDUI ATTIVI		GESTIONE DI CASSA				TOTALE DEI RESIDUI ATTIVI AL TERMINE DELL' ESERCIZIO	NUMERO CAPITOLO
RESIDUI ALL' INIZIO ESERCIZIO	VALUTAZIONI	TOTALI	PREVISIONI DEFINITIVE	RISSORSIONI	DIFFERENZE RISPETTO ALLE PREVISIONI DEFINITIVE		
98.566.962.288	0	98.566.962.288	185.275.374.000	100.004.959.382	- 85.271.014.618	118.970.121.145	2 03 63
(4.959.382) (0) (4.959.382) (100.004.959.000) (100.004.959.382) (382) (646.967.201)	
(4.236.891.208) (0) (4.236.891.208) (4.236.891.000) (0) (- 4.236.891.000) (4.236.891.208)	
(5.756.635.244) (0) (5.756.635.244) (5.756.635.000) (0) (- 5.756.635.000) (5.756.635.244)	
(1.872.000) (0) (1.872.000) (0) (0) (0) (6.209.333)	
(88.533.684.203) (0) (88.533.684.203) (75.277.489.000) (0) (- 75.277.489.000) (106.437.076.621)	
(2.651.498) (0) (2.651.498) (0) (0) (0) (2.651.498)	
(0) (0) (0) (0) (0) (0) (33.646.072)	

Il Segretario

RENDICONTO FINANZIARIO GENERALE

C A P I T O L O	D E M O N I M A Z I O N E	G E S T I O N E D I				C O M P E T E N Z A			
		P R E V I S I O N I		D E F I N I T I V E	S O M M E	D I F F E R E N Z E R I S P E T T O A L L E P R E V I S I O N I D E F I N I T I V E			
		I N I Z I A L I	V A R I A Z I O N I						
30	- per provvidenze (indennità e relativi assegni per il nucleo familiare) ai lavoratori dei Territori delle regioni Valle d'Aosta, Piemonte, Liguria, Lombardia, Emilia Romagna e Veneto colpiti dagli eventi alluvionali del 13 ottobre 2000 - Art. 7 dell'O.M. n. 3090/2000 e art. 1 dell'O.M. n. 3092/2000	(0)	(0)	(1.748.482.801)	(1.748.482.801)
31	- per provvidenze ai lavoratori dei Territori delle province di Milano e di Bergamo colpiti dalla tremota d'aria del 7 luglio 2001 - Art. 7 dell'O.M. n. 3143/2001	(0)	(0)	(71.294.414)	(71.294.414)

- ENTRATE -

DELL'I.N.P.S. PER L'ANNO 2001

GESTIONE DEI RESIDUI ATTIVI		GESTIONE DI CASSA			TOTALE DEI RESIDUI ATTIVI AL TERMINE DELL'ESERCIZIO	NUMERO CAPITULO
RESIDUI ALL'INIZIO ESERCIZIO	VARIAZIONI	TOTALI	PREVISIONI DEFINITIVE	RISORSE (M)		
(30.268.753) (0) (30.268.753) (0) (0) (0) (1.778.751.554)	
(0) (0) (0) (0) (0) (0) (71.294.414)	

Il Segretario



RENDICONTO FINANZIARIO GENERALE

C A P I T O L O	DENOMINAZIONE	G E S T I O N E D I				C O M P E T E N Z I A	
		P R E V I S I O N I		D E F I N I T I V E	S O M M E	D I F F E R E N Z E R I S P E T T O A L L E P R E V I S I O N I D E F I N I T I V E	
		I N I Z I A L I	V A R I A Z I O N I				
2 0 3 8 3	Contributo dello Stato a copertura degli oneri derivanti dalla perequazione automatica delle pensioni, dalle agevolazioni contributive ai datori di lavoro agricolo e dalle modifiche dei requisiti reddituali per l'integrazione al trattamento minimo di cui all'art. 11, commi 5, 27 e 28 della L.n. 537/1993 (All. A)	1.014.408.000.000	0	1.014.408.000.000	1.014.408.000.000	0	
01	- per oneri derivanti dalla perequazione automatica delle pensioni e dallo scalficchio dei requisiti reddituali per l'integrazione al trattamento minimo	(1.014.408.000.000)	0)	(1.014.408.000.000)	(1.014.408.000.000)	0)	
02	- per oneri derivanti dalle agevolazioni contributive ai datori di lavoro agricolo	(0)	((0)	

GESTIONE DEI RESIDUI ATTIVI		GESTIONE DI CASSA				TOTALE DEI RESIDUI ATTIVI AL TERMINE DELL'ESERCIZIO	NUMERO CAPITOLO
RESIDUI ALL'INIZIO ESERCIZIO	VARIAZIONI	TOTALI	PREVISIONI DEFINITIVE	RISORSE	DIFFERENZE RISERVA AZIE PREVISIONI DEFINITIVE		
656.034.327.210	0	656.034.327.210	1.014.408.000.000	1.164.408.000.000	150.000.000.000	506.034.327.210	2 03 83
(0) (0) (0) ((1.014.408.000.000) ((1.014.408.000.000) (0) (0) (
(656.034.327.210) (0) ((656.034.327.210) (0) ((150.000.000.000) ((506.034.327.210) (

Il Segretario


RENDICONTO FINANZIARIO GENERALE

NUMERO	DENOMINAZIONE	GESTIONE DI				COMPETENZA			
		PREVISIONI		DEFINITIVE	SOMME	DIFFERENZE RISPETTO ALLE PREVISIONI DEFINITIVE			
		INIZIALI	VALUTAZIONI						
2 03 84	Contributi dello Stato a copertura degli oneri derivanti dall'applicazione della Legge n. 388/2000 e dalla salvaguardia effetti del D.L. n. 346/2000 (All. A)		0	3.365.741.000.000	3.365.741.000.000	3.656.983.554.656	291.244.554.656		
01	- per oneri pensionistici derivanti dalla pre-requisizione anticonmica, dalla rivalutazione dei contributi nell'assicurazione facoltativa e nella mutualità pensioni di cui all'art. 69, c. 1, 2 e 3, dall'importo aggiuntivo a favore di titolari di pensione al trattamento minimo di cui all'art. 70, c7, dal cumulo tra pensione di reversibilità e rendita INAIL di cui all'art. 73 e all'art. 1, comma 2, del D.L. n. 346/2000 i cui effetti sono stati fatti salvi dalla Legge n. 388/2000	(0)	(340.121.000.000)	(1.035.000.000.000)	(694.879.000.000)
02	- per oneri derivanti dall'aumento dell'Incidita ordinaria di disoccupazione non agricola con requisiti normali dall'entensione della stessa indennità a nove mesi per i soggetti con età pari o superiore a 50 anni di cui all'art. 1, c. 1, del D.L. 346/2000, per oneri per il mantenimento del salario di cui all'art. 1, c. 9, 10, 12 e 16 dello stesso decreto-legge i cui effetti sono stati fatti salvi dalla Legge n. 388/2000 .	(0)	(123.620.000.000)	(123.620.000.000)	(0)
03	- per oneri derivanti dagli incoerenti all'occupazione del lavoratori assillati di cui all'art. 75 e dagli oneri contributivi di cui all'art. 120, c. 1 e 2	(0)	(2.414.000.000.000)	(2.414.000.000.000)	(0)
04	- per oneri derivanti dal concorso alla copertura assicurativa di periodi non coperti da contribuzione di cui all'art. 69, c. 9 .	(0)	(488.000.000.000)	(488.000.000.000)	(- 418.000.000.000)
06	- per oneri derivanti dai valori trasferiti al Fondo pensione della Comunità europea per la copertura di periodi assicurativi degli agenti temporanei ai sensi dell'art. 78, commi 27 e 28	(0)	(0)	(0)	(14.032.602.656)
07	- per oneri derivanti dagli sgravi contributivi a favore delle imprese che aiutaro i programmi di riallineamento ai sensi dello art. 5 del D.L. n. 510/1996 convertito nella Legge n. 608/1996 - Art. 116, c. 5, della Legge n. 388/2000	(0)	(0)	(332.952.000)	(332.952.000)

- ENTRA -

GESTIONE DEI RESIDUI ATTIVI			GESTIONE DI CASSA			TOTALE DEI RESIDUI ATTIVI AL TERMINE DELL'ESERCIZIO	NUMERO CAPITOLO
RESIDUI ALL'INIZIO ESERCIZIO	VARIANZI	TOTALI	PREVISIONI DEFINITIVE	ALLOCAZIONI	DIFFERENZE RISPETTO ALLE PREVISIONI DEFINITIVE		
0	0	0	3.385.741.000.000	3.642.620.000.000	276.879.000.000	14.365.554.656	2 03 84
(0) (0) (0) (340.121.000.000) (1.035.000.000.000) (694.879.000.000) (0)	
(0) (0) (0) (123.620.000.000) (123.620.000.000) (0) (0)	
(0) (0) (0) (2.414.000.000.000) (2.414.000.000.000) (0) (0)	
(0) (0) (0) (488.000.000.000) (70.000.000.000) (-	418.000.000.000) (0)	
(0) (0) (0) (0) (0) (0) (14.032.602.656)	
(0) (0) (0) (0) (0) (0) (332.952.000)	

Il Segretario


RENDICONTO FINANZIARIO GENERALE

NUMERO	DENOMINAZIONE	GESTIONE DI				COMPETENZA	
		PREVISIONI		DEFINITIVE	SOMME	DIFFERENZE RISPETTO ALLE PREVISIONI DEFINITIVE	
		INIZIALI	VARIAZIONI				
2 03 90	Contributi dello Stato a copertura degli oneri di cui al D.L. n. 299/1994 convertito nella legge n. 451/1994 (All. A)	0	0	1.018.300.000.000	1.018.300.000.000	0	
01	- per oneri di integrazione salariale straordinaria	(123.800.000.000)	0)	(123.800.000.000)	(123.800.000.000)	0)	
03	- per oneri di indennità di disoccupazione ordinaria, trattamenti speciali di disoccupazione per l'edilizia e indennità di mobilità	(138.000.000.000)	0)	(138.000.000.000)	(138.000.000.000)	0)	
04	- per oneri derivanti dall'elevazione del massimale relativo all'integrazione salariale straordinaria	(231.000.000.000)	0)	(231.000.000.000)	(231.000.000.000)	0)	
05	- per oneri derivanti dalla inapplicabilità del tamini per la concessione della pensione di anzianità ai lavoratori che fruiscono dei trattamenti di integrazione salariale straordinaria e di mobilità	(40.000.000.000)	0)	(40.000.000.000)	(40.000.000.000)	0)	
06	- per oneri derivanti dai pensionamenti anticipati nel settore siderurgico di cui all'art. 8	(477.000.000.000)	0)	(477.000.000.000)	(477.000.000.000)	0)	
07	- per oneri derivanti dai pensionamenti anticipati nel settore del trasporto aereo di cui all'art. 9	(8.000.000.000)	0)	(8.000.000.000)	(8.000.000.000)	0)	
08	- per oneri derivanti dai pensionamenti anticipati per ristrutturazione, riorganizzazione o conversione aziendale di cui all'art. 10	(500.000.000)	0)	(500.000.000)	(500.000.000)	0)	

DELL'I.N.P.S. PER L'ANNO 2001

ESTRATTO

GESTIONE DEI RESIDUI ATTIVI		GESTIONE DI CASSA			TOTALE DEI RESIDUI ATTIVI AL TERMINE DELL'ESERCIZIO	NUMERO CAPITOLO
RESIDUI ALL'INIZIO ESERCIZIO	VARIACIONI	TOTALI	PREVISIONI DEFINITIVE	RISORSIONI		
0	0	0	998.300.000.000	818.300.000.000	- 180.000.000.000	2 03 90
(0) ((0) ((0) ((123.800.000.000) ((123.800.000.000) ((0) ((0) (
(0) ((0) ((0) ((138.000.000.000) ((138.000.000.000) ((0) ((0) (
(0) ((0) ((0) ((211.000.000.000) ((31.000.000.000) ((- 180.000.000.000) ((200.000.000.000) (
(0) ((0) ((0) ((40.000.000.000) ((40.000.000.000) ((0) ((0) (
(0) ((0) ((0) ((477.000.000.000) ((477.000.000.000) ((0) ((0) (
(0) ((0) ((0) ((8.000.000.000) ((8.000.000.000) ((0) ((0) (
(0) ((0) ((0) ((500.000.000) ((500.000.000) ((0) ((0) (

Il Segretario
[Signature]

RENDICONTO FINANZIARIO GENERALE

C A P I T O L O	D E N O M I N A Z I O N E	G E S T I O N E D I				C O M P E T E N Z I A	
		P R E V I S I O N I		D E F I N I T I V E	S O M M E	D I F F E R E N Z E R I S P E T T O A L L E P R E V I S I O N I D E F I N I T I V E	
		I N I Z I A L I	V A R I A Z I O N I				
2 0 3 9 9	Contributi dello Stato già a copertura degli oneri per trattamenti di famiglia riassegnati per la copertura degli oneri derivanti dalla indennità di mobilità e dalle agevolazioni contributive (All. A)	1.361.380.000.000	0	1.361.380.000.000	1.361.380.000.000	0	
01	- per oneri derivanti dall'indennità di mobilità	(680.690.000.000)	0)	(680.690.000.000)	(680.690.000.000)	0)	
02	- per oneri derivanti dalle agevolazioni contributive	(680.690.000.000)	0)	(680.690.000.000)	(680.690.000.000)	0)	

- ENTRATE -
DELL'I.N.P.S. PER L'ANNO 2001

GESTIONE DEI RESIDUI ATTIVI		GESTIONE DI CASSA			TOTALE DEI RESIDUI ATTIVI AL TERMINE DELL'ESERCIZIO	NUMERO CAPITULO
RESIDUI ALL'INIZIO ESERCIZIO	VALUAGIONI	TOTALI	PREVISIONI DEFINITIVE	RISORSE		
0	0	0	1.361.380.000.000	1.361.380.000.000	0	0 2 03 99
(0) (0) (0) (680.690.000.000) (680.690.000.000) (0) (0) (
(0) (0) (0) (680.690.000.000) (680.690.000.000) (0) (0) (

Il Segretario
[Handwritten Signature]

RENDICONTO FINANZIARIO GENERALE

NUMERO	C A P I T O L O	DENOMINAZIONE	G E S T I O N E D I		C O M P E T E N Z I A		
			P R E V I S I O N I		S O M M E	D I F F E R E N Z E R I S P E T T O A L L E P R E V I S I O N I D E F I N I T I V E	
			INITIALI	VARIAZIONI			DEFINITIVE
3 09 01		Recupero di prestazioni (All. A).....	2.847.688.200.000	747.849.900.000	3.595.538.100.000	5.150.305.431.387	1.554.767.331.387
01		- recupero di prestazioni pensionistiche a seguito di riaccrediti da parte degli Enti pagatori	(750.000.000.000)	(730.000.000.000)	(1.480.000.000.000)	(2.657.769.235.428)	(1.177.769.235.428)
02		- recupero di prestazioni per indebita percossioni	(2.097.688.200.000)	(17.849.900.000)	(2.115.538.100.000)	(2.492.536.195.959)	(376.998.095.959)

DELL' I. N. P. S. PER L' ANNO 2001

- ENTRATE -

GESTIONE DEI RESIDUI ATTIVI		GESTIONE DI CASSA				TOTALE DEI RESIDUI ATTIVI AL TERMINE DELL' ESERCIZIO	NUMERO CAPITULO
RESIDUI ALL' INIZIO ESERCIZIO	VARIAZIONI	TOTALI	PREVISIONI DEFINITIVE	RISCOSSIONI	DIFFERENZE RISPETTO ALLE PREVISIONI DEFINITIVE		
3.563.377.767.978	- 246.976.290.997	3.316.401.476.981	3.466.233.524.000	5.131.318.369.004	1.665.284.845.004	3.335.188.539.364	3 09 01
(0) (0) (0) ((1.480.000.000.000)	(2.657.769.235.428)	(1.177.769.235.428)	0)	
(3.563.377.767.978)	(- 246.976.290.997)	(3.316.401.476.981)	(1.986.233.524.000)	(2.473.749.133.576)	(487.515.609.576)	(3.335.188.539.364)	

Il Segretario
[Signature]

ALLEGATO "B"

C A P I T O L O		G E S T I O N E D I		
NUMERO	DENOMINAZIONE	P R E V I S I O N I		
		INIZIALI	VARIAZIONI	DEFINITIVE
2 03 01	Contributo dello Stato a copertura degli oneri pensionistici già a carico del soppresso Fondo sociale di cui all'art. 1 della Legge n. 153/1969 e degli oneri per assegni sociali di cui all'art. 3, c. 6, della L. n. 335/1995	5.641.000.000.000	949.528.000.000	6.590.528.000.000
2 03 02	Contributo dello Stato per il riconoscimento dei periodi di servizio militare e di navigazione mercantile ai sensi dell'art. 22, comma secondo, della legge n. 658/1967	2.050.000.000	0	2.050.000.000
2 03 04	Contributo dello Stato a copertura degli assegni familiari ai coltivatori diretti, mezzadri e coloni - art. 2, Legge n. 509/1971 - art. 14 bis, Legge n. 114/1974	80.000.000.000	0	80.000.000.000
2 03 05	Contributo dello Stato a copertura degli oneri pensionistici del Fondo di previdenza del clero secolare e dei ministri di culto non cattolici - Art. 21, comma 2°, Legge n. 903/73	12.536.000.000	476.500.000	13.012.500.000
2 03 06	Contributo dello Stato a copertura del disavanzo di gestione del Fondo di previdenza degli addetti alle abolite imposte di consumo art. 17 del D.P.R. n. 649/1972	265.184.400.000	14.695.900.000	250.488.500.000
2 03 07	Rimborso da parte dello Stato delle prestazioni economiche (assegno ai nuclei familiari e assegno per maternità) concesse dai Comuni ai sensi degli artt. 65 e 66 della L. 448/98, dell'art. 49, c. 12, della L. 488/99 e successive modificazioni - Art. 50 della Legge n. 144/99 (All. A)	688.000.000.000	154.083.700.000	842.083.700.000
2 03 09	Contributo dello Stato a copertura dei maggiori oneri derivanti dalla conferma dei miglioramenti pensionistici - art. 11 D.L. n. 791/1981 convertito nella Legge n. 54/1982 ..	2.326.168.000.000	0	2.326.168.000.000
2 03 10	Contributo dello Stato a copertura degli oneri derivanti dai compensi ai componenti del Comitato amministratore della Gestione di cui alla Gestione di cui all'art. 2, c. 26, della L. 335/95 - Art. 58, c.6, della L. 144/99 ...	50.000.000	0	50.000.000
2 03 11	Contributo dello Stato a copertura dei trattamenti di integrazione salariale straordinaria - Leggi n. 1115/1968, n. 464/1972, n. 164/1975	20.000.000.000	0	20.000.000.000
2 03 12	Contributo dello Stato a copertura dei contributi figurativi a favore dei perseguitati politici e razziali - Art. 9, Legge n. 96/1955	0	0	0
2 03 13	Contributo dello Stato per il finanziamento dei progetti finalizzati al miglioramento dei servizi di cui all'art. 26 della L. 67/88 ...	0	0	0
2 03 15	Rimborso dello Stato per provvidenze a favore dei cittadini italiani rimpatriati dalla Libia - art. 23 bis, Legge n. 485/1972	5.116.000.000	17.000.000	5.133.000.000
2 03 16	Rimborso dello Stato degli oneri derivanti dal riconoscimento della maggiore anzianità di servizio al personale iscritto al Fondo di previdenza degli addetti alle abolite imposte di consumo - Art. 23 D.P.R. n. 649/1972	7.833.000.000	508.000.000	8.341.000.000

- BUDGET -

C O M P E T E N Z A				NUMERO CAPICOLA
S O M M E A C C E R T A T E				
RISOSSE A.C.	RESIDUI DA RISOLVERE	TOTALE	DIFF. RISPETTO PREVIS.	
6.732.000.000.000	0	6.732.000.000.000	141.472.000.000	2 03 01
2.050.000.000	0	2.050.000.000	0	2 03 02
80.000.000.000	0	80.000.000.000	0	2 03 04
19.454.350.470	0	19.454.350.470	6.441.850.470	2 03 05
0	245.665.065.373	245.665.065.373	- 4.823.434.627	2 03 06
0	962.491.951.224	962.491.951.224	120.408.251.224	2 03 07
2.256.887.000.000	69.281.000.000	2.326.168.000.000	0	2 03 09
50.000.000	0	50.000.000	0	2 03 10
20.000.000.000	0	20.000.000.000	0	2 03 11
0	54.522	54.522	54.522	2 03 12
1.501.269.600	0	1.501.269.600	1.501.269.600	2 03 13
430.000.000	4.513.477.817	4.943.477.817	- 189.522.183	2 03 15
0	8.471.678.456	8.471.678.456	130.678.456	2 03 16

Il Segretario



**ALLEGATO "C" AL RENDICONTO FINANZIARIO GENERALE
CON L'EVIDENZA DEI MOVIMENTI DI CASSA IN CONTO COMPETENZA E IN CONTO RESIDUI**

NUMERO CAPITOLO	GESTIONE DEI RESIDUI ATTIVI				
	RESIDUI ALL'INIZIO ESERCIZIO	VARIAZIONI	TOTALI	RISCOSSI	RESIDUI DA RISOLUZIONE
2 03 01	0	0	0	0	0
2 03 02	0	0	0	0	0
2 03 04	0	0	0	0	0
2 03 05	0	0	0	0	0
2 03 06	471.486.054.269	0	471.486.054.269	126.000.000.000	345.486.054.269
2 03 07	783.545.242.813	0	783.545.242.813	709.632.441.433	73.912.801.380
2 03 09	71.244.000.000	0	71.244.000.000	0	71.244.000.000
2 03 10	0	0	0	0	0
2 03 11	0	0	0	0	0
2 03 12	67.249	0	67.249	67.249	0
2 03 13	0	0	0	0	0
2 03 15	9.726.551.236	0	9.726.551.236	4.913.342.340	4.813.208.896
2 03 16	16.813.859.161	0	16.813.859.161	8.302.184.499	8.511.674.662

-----P.S. PER L'ANNO 2001

- BUDGET -

GESTIONE DI CASSA			TOTALE DEI RESIDUI ATTIVI AL TERMINE DELL'ESERCIZIO	NUMERO CAPITOLO
PREVISIONI DEFINITIVE	RISCOSSIONI	DIFFERENZE RISPETTO ALLE PREVISIONI DEFINITIVE		
6.590.528.000.000	6.732.000.000.000	141.472.000.000	0	2 03 01
2.050.000.000	2.050.000.000	0	0	2 03 02
80.000.000.000	80.000.000.000	0	0	2 03 04
13.012.500.000	19.454.350.470	6.441.850.470	0	2 03 05
126.000.000.000	126.000.000.000	0	591.151.119.642	2 03 06
415.000.000.000	709.632.441.433	294.632.441.433	1.036.404.752.604	2 03 07
2.254.887.000.000	2.256.887.000.000	2.000.000.000	140.525.000.000	2 03 09
50.000.000	50.000.000	0	0	2 03 10
20.000.000.000	20.000.000.000	0	0	2 03 11
68.000	67.249	- 751	54.522	2 03 12
0	1.501.269.600	1.501.269.600	0	2 03 13
5.343.343.000	5.343.342.340	- 660	9.326.686.713	2 03 15
8.302.184.000	8.302.184.499	499	16.983.353.118	2 03 16


Il Segretario



**ALLEGATO "T" AL RENDICONTO FINANZIARIO GENERALE
CON L'EVIDENZA DEI MOVIMENTI DI CASSA IN COMPLESSIVO E IN COMPLESSIVO RESIDUI**

C A P I T O L O		G E S T I O N E D I		
NUMERO	DENOMINAZIONE	P R E V I S I O N I		
		INDIZI	VARIANZI	DEFICITIVE
2 03 17	Contributo dello Stato a copertura degli oneri derivanti dalla riduzione contributiva a favore delle aziende e dei lavoratori dei pubblici servizi di trasporto - Art. 1, c. 2, del D.L. 451/98 convertito nella L. n. 40/99 e successive disposizioni	400.000.000.000	143.140.000.000	543.140.000.000
2 03 18	Rimborso dello Stato per oneri sociali a favore delle imprese che rimpiegano personale con qualifica dirigenziale - Art. 10 comma 2, del D.L. n. 511/1996 e art. 20 Legge n. 266/1996	1.000.000.000	- 400.000.000	600.000.000
2 03 19	Contributi dello Stato a copertura delle prestazioni economiche per la tubercolosi - Art. n. 3, c. 4, della L. n. 448/98	958.000.000.000	0	958.000.000.000
2 03 20	Contributo dello Stato a copertura degli oneri derivanti dalle agevolazioni contributive, dalla estensione dei trattamenti ordinari e speciali di disoccupazione e delle indennità di mobilità ai soci delle cooperative di lavoro e dagli interventi per lavori di pubblica utilità e borse di lavoro di cui alla Legge n. 196/1997 (All. A)	760.000.000.000	8.316.000.000	768.316.000.000
2 03 22	Concorso dello Stato agli oneri conseguenti alla ricostruzione nell'Assicurazione Generale Obbligatoria delle posizioni assicurative trasferite all'INAS libico - art.1, comma terzo, Legge n. 181/1983	0	0	0
2 03 23	Rimborso dello Stato per l'indennità di cui all'art.37, lett. c), della Legge n. 416/1981 art. 11 Legge n. 1/1985	0	0	0
2 03 24	Rimborso dello Stato delle maggiorazioni del trattamento pensionistico per gli ex combattenti - Art. 6, Legge n. 140/1985 e art. 6, Legge n. 544/1988	827.084.000.000	2.437.000.000	829.521.000.000
2 03 25	Contributi dello Stato a copertura degli oneri derivanti dal cuneo tra pensioni e redditi da lavoro per le pensioni di vecchiaia e per le pensioni con anzianità pari o superiore a 40 anni - Art. 77 della L. n. 448/1998 e art. 72 della L. n. 388/2000	60.000.000.000	196.000.000.000	256.000.000.000
2 03 27	Contributo dello Stato per la copertura degli oneri derivanti dall'esenzione della retribuzione imponibile ai fini contributivi degli emolumenti per carichi di famiglia art.3 della Legge n. 876/86	20.000.000.000	0	20.000.000.000
2 03 28	Contributo dello Stato per gli oneri derivanti dalla proroga, modifica ed estensione ad altri settori delle disposizioni sul pensionamento anticipato di cui all'art. 1, Legge n. 193/1984, art. 5, comma 5° e 10°, del D.L. n. 536/1987 convertito nella Legge n. 48/1988 e art. 3, comma 3-bis, Legge n. 160/1988	0	0	0
2 03 29	Contributi dello Stato a copertura degli oneri per prestazioni di maternità di cui allo art. 49, c. 1 e 2, della L. n. 488/99	731.000.000.000	- 7.000.000.000	724.000.000.000

C O M P E T E N Z A				NUMERO
S O M M E A C C E R T A T E				CAPITULO
RISORSE A.C.	RIPASIE DA RISCHIUDERE	TOTALE	DIFF. RISPETTO PREVIS.	
581.917.000.000	243.412.397.000	825.329.397.000	282.189.397.000	2 03 17
0	977.072.759	977.072.759	377.072.759	2 03 18
958.000.000.000	0	958.000.000.000	0	2 03 19
670.000.000.000	111.962.739.782	781.962.739.782	13.646.739.782	2 03 20
0	614.254	614.254	614.254	2 03 22
0	0	0	0	2 03 23
0	814.558.420.639	814.558.420.639	14.962.579.361	2 03 24
256.000.000.000	0	256.000.000.000	0	2 03 25
20.000.000.000	0	20.000.000.000	0	2 03 27
36.000.000.000	0	36.000.000.000	36.000.000.000	2 03 28
724.000.000.000	0	724.000.000.000	0	2 03 29

Il Segretario


**--- BILANCIO FINANZIARIO GENERALE
CON L'EVIDENZA DEI MOVIMENTI DI CASSA IN CORSO COMPETENZA E IN CORSO RESIDUI**

NUMERO CAPITOLO	GESTIONE DEI RESIDUI ATTIVI				
	RESIDUI ALL' INIZIO ESERCIZIO	VARIAZIONI	TOTALI	RISCOSSI	RESIDUI DA RISCUOTERE
2 03 17	170.000.000.000	0	170.000.000.000	20.000.000.000	150.000.000.000
2 03 18	927.741.611	0	927.741.611	927.741.611	0
2 03 19	0	0	0	0	0
2 03 20	145.707.231.476	0	145.707.231.476	145.707.231.476	0
2 03 22	179.618.801	0	179.618.801	179.146.544	472.257
2 03 23	106.687.391	0	106.687.391	106.687.391	0
2 03 24	1.480.983.734.243	0	1.480.983.734.243	1.028.739.464.264	452.244.269.979
2 03 25	0	0	0	0	0
2 03 27	0	0	0	0	0
2 03 28	0	0	0	0	0
2 03 29	0	0	0	0	0

- RENDICE -

GESTIONE DI CASSA			TOTALE DEI RESIDUI ACCIVI AL TERMINE DELL'ESERCIZIO	NUMERO CAPITOLO
PREVISIONI DEFINITIVE	RISCOSSIONI	DIFFERENZE RISPETTO ALLE PREVISIONI DEFINITIVE		
612.000.000.000	601.917.000.000	- 10.083.000.000	393.412.397.000	2 03 17
0	927.741.611	927.741.611	977.072.759	2 03 18
958.000.000.000	958.000.000.000	0	0	2 03 19
815.707.231.000	815.707.231.476	476	111.962.739.782	2 03 20
179.146.000	179.146.544	544	1.086.511	2 03 22
106.687.000	106.687.391	391	0	2 03 23
652.145.395.000	1.028.739.464.264	376.594.069.264	1.266.802.690.618	2 03 24
256.000.000.000	256.000.000.000	0	0	2 03 25
20.000.000.000	20.000.000.000	0	0	2 03 27
0	36.000.000.000	36.000.000.000	0	2 03 28
724.000.000.000	724.000.000.000	0	0	2 03 29

Il Segretario



REPERIBILIONE FINANZIARIO GENERALE
CON L'EVIDENZA DEI MOVIMENTI DI CASSA IN CORSO COMPETENZA E IN CORSO RESIDUI

C A P I T O L O		G E S T I O N E D I		
NUMERO	DENOMINAZIONE	P R E V I S I O N I		
		INITIALI	VARIAMENTI	DEFINITIVE
2 03 32	Contributo dello Stato per la copertura degli oneri connessi ai trattamenti di integrazione salariale straordinaria previsto per gli anni 1986 e successivi dall'art. 19, comma terzo, Legge n. 41/1986 e dall'art. 8 comma secondo, Legge n. 910/1986	120.000.000.000	0	120.000.000.000
2 03 33	Contributo Stato a copertura degli oneri pensionistici di cui all'art. 37, comma 3, lett. c), della Legge n. 88/1989 e all'art. 39, comma 34, della Legge n. 449/1997	31.572.000.000.000	1.298.000.000.000	32.870.000.000.000
2 03 34	Contributo dello Stato a copertura degli oneri per l'assistenza a portatori di handicap di cui all'art. 33 della L. 104/92 e successive modificazioni ed integrazioni - Art. 42, comma sesto, lett. O), della L. 104/92 e art. n. 21 della L. 53/2000 (All. A)	46.424.000.000	203.763.000.000	250.187.000.000
2 03 35	Contributo dello Stato per la copertura del disavanzo di gestione del fondo di previdenza per il personale del consorzio autonomo del porto di Genova e dell'ente autonomo del porto di Trieste - Art. 13, comma 2°, lett.b), D.L. n. 873/1986 convertito nella L. n. 26/1987	137.298.900.000	- 16.618.172.000	120.680.728.000
2 03 36	Contributo dello Stato per la copertura oneri relativi a prestazioni economiche a favore dei tubercolosici - art. 9, Legge n. 88/87 ..	37.000.000.000	0	37.000.000.000
2 03 37	Contributo dello Stato a copertura del disavanzo di gestione del Fondo speciale per i trattamenti pensionistici a favore del personale delle Ferrovie dello Stato S.p.A - Art. 43, c. 3, della L. 488/99	5.413.920.000.000	615.185.751.000	6.029.105.751.000
2 03 38	Contributo dello Stato a copertura degli oneri per prestazioni pensionistiche erogate in regime di convenzione internazionale (All.A)	74.090.000.000	0	74.090.000.000
2 03 39	Contributo dello Stato a copertura delle minori entrate derivanti alla gestione prestazioni temporanee ai lavoratori dipendenti per la cessazione dell'obbligo contributivo per i trattamenti di integrazione salariale ordinaria da parte delle imprese esercenti pubblici servizi di trasporto - Art. 4, comma secondo, della Legge n. 270/1988	8.000.000.000	0	8.000.000.000
2 03 40	Rimborso dello Stato per sgravi di oneri contributivi nel Mezzogiorno - Art. 19, D.L. n. 918/1968 convertito nella Legge n. 1089/1968.	450.000.000.000	135.000.000.000	585.000.000.000
2 03 41	Rimborso dello Stato per sgravi di oneri contributivi nel Mezzogiorno - Art. 22, comma quinto, lett.b), Legge n. 183/1976	210.000.000.000	- 63.000.000.000	147.000.000.000
2 03 43	Contributo dello Stato a copertura degli oneri per il personale delle Ferrovie dello Stato S.p.A. trasferito all'ENPS - Art. 43, c.5, della L. 488/99	20.000.000.000	0	20.000.000.000
2 03 44	Contributo dello Stato a copertura degli oneri derivanti dalle minori entrate contributive di cui all'art. 27, c. 2, del D.L. 669/96 - Art. 27, c. 4, del D.L. 669/96	45.000.000.000	0	45.000.000.000

----- 2001

- Budget -

C O M P E T E N Z A				NUMERO CAPITOLO
S O M M E A C C E R T A T E				
RISOSSE A.C.	RISERVE DA RISCIOVERE	TOTALE	DIFF. RISPETTO PREVIS.	
120.000.000.000	0	120.000.000.000	0	2 03 32
32.925.000.000.000	0	32.925.000.000.000	25.000.000.000	2 03 33
14.000.000.000	65.567.996.365	79.567.996.365	- 170.619.003.635	2 03 34
0	118.460.913.241	118.460.913.241	- 2.219.814.759	2 03 35
37.000.000.000	0	37.000.000.000	0	2 03 36
6.009.105.751.000	0	6.009.105.751.000	- 20.000.000.000	2 03 37
74.090.000.000	0	74.090.000.000	0	2 03 38
8.000.000.000	0	8.000.000.000	0	2 03 39
0	510.404.747.596	510.404.747.596	- 74.595.252.404	2 03 40
0	178.199.297.181	178.199.297.181	31.199.297.181	2 03 41
20.000.000.000	0	20.000.000.000	0	2 03 43
45.000.000.000	0	45.000.000.000	0	2 03 44

Il Segretario


**--- RENDICONTO FINANZIARIO GENERALE
CON L'EVIDENZA DEI MOVIMENTI DI CASSA IN CORSO COMPETENZA E IN CORSO RESIDUI**

NUMERO CAPITOLO	GESTIONE DEI RESIDUI ATTIVI				
	RESIDUI ALL' INIZIO ESERCIZIO	VARIAZIONI	TOTALI	RISCOSSI	RISCHI DA RISOLUZIONE
2 03 32	0	0	0	0	0
2 03 33	0	0	0	0	0
2 03 34	32.946.714.881	0	32.946.714.881	30.000.000.000	2.946.714.881
2 03 35	244.930.736.471	0	244.930.736.471	100.000.000.000	144.930.736.471
2 03 36	0	0	0	0	0
2 03 37	2.792.746.244.708	0	2.792.746.244.708	0	2.792.746.244.708
2 03 38	0	0	0	0	0
2 03 39	0	0	0	0	0
2 03 40	933.586.899.994	0	933.586.899.994	471.277.624.640	462.309.275.354
2 03 41	1.004.788.833.456	0	1.004.788.833.456	508.946.545.160	495.842.288.296
2 03 43	0	0	0	0	0
2 03 44	0	0	0	0	0

..... C.A.A. L'ANNO 2001

- BUDGET -

GESTIONE DI CASSA			TOTALE DEI RESIDUI RISULTANTI AL TERMINE DELL'ESERCIZIO	NUMERO CAPITOLO
PREVISIONI DEFINITIVE	RISCOSSIONI	DIFFERENZE RISPETTO ALLE PREVISIONI DEFINITIVE		
120.000.000.000	120.000.000.000	0	0	2 03 32
32.870.000.000.000	32.925.000.000.000	55.000.000.000	0	2 03 33
43.000.000.000	44.000.000.000	1.000.000.000	68.514.711.246	2 03 34
100.000.000.000	100.000.000.000	0	263.391.649.712	2 03 35
37.000.000.000	37.000.000.000	0	0	2 03 36
5.333.346.149.000	6.009.105.751.000	675.759.602.000	2.792.746.244.708	2 03 37
74.090.000.000	74.090.000.000	0	0	2 03 38
8.000.000.000	8.000.000.000	0	0	2 03 39
483.447.548.000	471.277.624.640	12.169.923.360	972.714.022.950	2 03 40
508.946.545.000	508.946.545.160	160	674.041.585.477	2 03 41
20.000.000.000	20.000.000.000	0	0	2 03 43
45.000.000.000	45.000.000.000	0	0	2 03 44

Il Segretario




--- RACCONTO FINANZIARIO GENERALE
CON L'EVIDENZA DEI MOVIMENTI DI CASSA IN CONTO COMPETENZA E IN CONTO RESIDUI

C A P I T O L O		G E S T I O N E D I		
NUMERO	DENOMINAZIONE	P R E V I S I O N I		
		INIZIALI	VARIANZI	DEFINITIVE
2 03 46	Rimborso dello Stato per sgravi di oneri contributivi a favore dei datori di lavoro per i lavoratori italiani operanti all'estero nei paesi extra-comunitari art. 4, comma 2, lett. A del D.L. 317/87 convertito nella L. 398/87	36.000.000.000	0	36.000.000.000
2 03 47	Contributi dello Stato a copertura degli oneri derivanti dalle disposizioni per il sostegno della maternità e della paternità di cui alla L. 53/2000 - Art. 21 (All. A)	285.000.000.000	0	285.000.000.000
2 03 48	Rimborso dello Stato per contributi agli armatori di navi mercantili nazionali che imbarcano allievi ufficiali di coperta e di macchina con contratto di formazione e lavoro, art. 6 Legge 856/86 e art. 6 D.M. 10/4/87 n. 261	0	0	0
2 03 49	Contributi dello Stato a copertura degli oneri derivanti dai trattamenti di integrazione salariale straordinaria e dalle agevolazioni contributive alle imprese - Art. 1 e 2 del DL n. 4/98 convertito nella L. n. 52/98 (All.A)	90.000.000.000	24.830.000.000	114.830.000.000
2 03 50	Contributi dello Stato a copertura degli oneri derivanti dall'agevolazione contributiva sulle erogazioni correlate alla produttività aziendale di cui all'art. 5 del DL n. 499/96, all'art. 1 Legge n. 608/1996, all'art. 2 del DL n. 67/1997 convertito nella L. n. 135/1997 e successive modificazioni ed integrazioni ..	821.000.000.000	0	821.000.000.000
2 03 51	Rimborso dello Stato degli oneri derivanti dalla ricostruzione nell'assicurazione obbligatoria dei periodi di lavoro effettuati in Libia - Art. 4, comma 4, del D.L. n. 103/1991 convertito nella Legge n. 166/1991	3.000.000.000	2.000.000.000	5.000.000.000
2 03 54	Rimborso da parte dello Stato degli oneri derivanti dal contributo e dagli sgravi contributivi a favore delle imprese di cui all'art. n. 4, c. 17 e 21, della L. n. 449/1997 e allo art. 3, c. 5, della L. n. 448/1998	1.264.000.000.000	676.400.000.000	1.940.400.000.000
2 03 55	Contributo dello Stato a copertura degli oneri di cui all'art. 2, comma 5, del D.L. n. 198/1993 convertito nella Legge n. 292/1993 ..	200.000.000.000	0	200.000.000.000
2 03 58	Contributo dello Stato a copertura degli oneri derivanti dai trattamenti pensionistici a favore delle ostetriche - art. 5, comma 1, della Legge n. 249/1990	12.000.000.000	0	12.000.000.000
2 03 59	Contributo dello Stato per la copertura dei miglioramenti pensionistici di cui agli artt. 1, 2 e 2 bis del D.L. n. 409/1990 convertito nella Legge n. 59/1991	4.063.000.000.000	0	4.063.000.000.000
2 03 60	Contributo dello Stato a copertura degli oneri derivanti dai sussidi di disoccupazione, dalle integrazioni salariali straordinarie, dalla proroga dei trattamenti di mobilità e di disoccupazione ordinaria e di disoccupazione speciale per l'edilizia ai sensi del D.L. n. 510/1996 convertito nella Legge n. 608/1996 (All. A)	193.900.000.000	1.787.000.000	195.687.000.000

- ANNO 2001

- BUDGET -

C O M P T E N S A				NUMERO CAPITOLO
S O M M E		A C C E R T A T E		
RISCOSE A.C.	RIPASIE DA RISCOVERE	TOTALE	DIFF. RISPETTO PREVIS.	
0	31.077.024.088	31.077.024.088	- 4.922.975.912	2 03 46
285.000.000.000	0	285.000.000.000	0	2 03 47
0	0	0	0	2 03 48
90.000.000.000	50.040.718.220	140.040.718.220	25.210.718.220	2 03 49
821.000.000.000	0	821.000.000.000	0	2 03 50
0	5.567.435.699	5.567.435.699	567.435.699	2 03 51
0	2.273.106.226.803	2.273.106.226.803	332.706.226.803	2 03 54
200.000.000.000	0	200.000.000.000	0	2 03 55
12.000.000.000	0	12.000.000.000	0	2 03 58
-4.063.000.000.000	0	-4.063.000.000.000	0	2 03 59
191.000.000.000	5.607.666.000	196.607.666.000	920.666.000	2 03 60

Il Segretario


**ALLEGATO "C" AL RENDICONTO FINANZIARIO GENERALE
CON L'EVIDENZA DEI MOVIMENTI DI CASSA IN CORSO COMPETENZA E DI CORSO RESIDUI**

NUMERO CAPITOLO	GESTIONE DEI RESIDUI ATTIVI				
	RESIDUI ALL' INIZIO ESERCIZIO	VARIAZIONI	TOTALI	RISCOSSI	RESIDUI DA RISOLVERE
2 03 46	36.498.182.633	0	36.498.182.633	36.498.182.633	0
2 03 47	0	0	0	0	0
2 03 48	12.576.729	0	12.576.729	2.388.000	10.188.729
2 03 49	42.784.892.638	0	42.784.892.638	9.000.000.000	33.784.892.638
2 03 50	0	0	0	0	0
2 03 51	17.510.797.919	0	17.510.797.919	9.266.192.261	8.244.605.658
2 03 54	2.147.461.009.037	0	2.147.461.009.037	1.452.966.945.452	694.494.063.585
2 03 55	0	0	0	0	0
2 03 58	0	0	0	0	0
2 03 59	0	0	0	0	0
2 03 60	728.725.263.720	0	728.725.263.720	728.725.263.720	0

DALL' I. N. P. S. PER L'ANNO 2001

- ESPOSIZIONE -

GESTIONE DI CASSA				
PREVISIONI DEFINITIVE	RICORSI	DIFFERENZE RISPETTO ALLE PREVISIONI DEFINITIVE	TOTALE DEI RESIDUI PASSIVI AL TERMINE DELL'ESERCIZIO	NUMERO CAPITOLO
0	36.498.182.633	36.498.182.633	31.077.024.088	2 03 46
285.000.000.000	285.000.000.000	0	0	2 03 47
2.388.000	2.388.000	0	10.188.729	2 03 48
99.000.000.000	99.000.000.000	0	83.825.610.858	2 03 49
821.000.000.000	821.000.000.000	0	0	2 03 50
9.266.193.000	9.266.192.261	739	13.812.041.357	2 03 51
681.000.000.000	1.452.966.945.452	771.966.945.452	2.967.600.290.388	2 03 54
200.000.000.000	200.000.000.000	0	0	2 03 55
12.000.000.000	12.000.000.000	0	0	2 03 58
4.063.000.000.000	4.063.000.000.000	0	0	2 03 59
919.725.263.000	919.725.263.720	720	5.607.666.000	2 03 60

Il Segretario




**ALLEGATO "B" AL RENDICONTO FINANZIARIO GENERALE
CON L'EVIDENZA DEI MOVIMENTI DI CASSA IN CORSO COMPETENZA E IN CORSO RESIDUI**

C A P I T O L O		G E S T I O N E D I		
NUMERO	DENOMINAZIONE	P R E V I S I O N I		
		INITIALI	VARIAZIONI	DEFINITIVE
2 03 61	Contributi dello Stato da parte a carico del Fondo per l'occupazione di cui all'art. 1 del D.L. n. 148/1993 convertito nella L. 236/1993 (All. A)	609.601.000.000	1.554.381.000.000	2.163.982.000.000
2 03 62	Rimborso dello Stato per le retribuzioni ai volontari del Corpo nazionale del soccorso alpino e speleologico del Club alpino e speleologico del Club Alpino Italiano - Art. 1, comma 4, Legge n. 162/1992	70.000.000	40.000.000	110.000.000
2 03 63	Contributi e rimborsi dello Stato a copertura degli oneri derivanti da provvidenze varie concesse a seguito di eventi calamitosi(All.A)	100.000.000.000	2.000.000	100.002.000.000
2 03 64	Contributi dello Stato a copertura degli oneri derivanti dalle indennità di integrazione salariale ordinaria e straordinaria, dai trattamenti ordinari e speciali di disoccupazione D.L. n. 78/1998 convertito nella Legge n. 176/1998 (All. A)	3.000.000.000	0	3.000.000.000
2 03 65	Contributo dello Stato per la copertura progressiva degli oneri derivanti dalle agevolazioni contributive e dai pensionamenti anticipati ai sensi dell'art. 37, comma 5°, della Legge n. 88/1989	4.995.000.000.000	0	4.995.000.000.000
2 03 67	Rimborso dello Stato per sgravi di oneri contributivi nel Mezzogiorno ad incremento dei livelli occupazionali di cui all'art. 1, comma 2, del DL n. 71/93 convertito nella Legge n. 151/93 e successive proroghe e all'art. 2 del DM 5 agosto 1994 e successive disposizioni modificative ed integrative	0	1.800.000.000	1.800.000.000
2 03 68	Contributo dello Stato a copertura degli oneri per integrazione salariale straordinaria ed indennità di mobilità di cui all'art. 2 della L. 109/1996 - Art. 4 della L. 109/1996	10.000.000.000	0	10.000.000.000
2 03 70	Contributo dello Stato per la copertura dei miglioramenti pensionistici di cui all'art. 3 della Legge n 544/1988 - art. 8, secondo comma, della Legge n. 544/1988	650.000.000.000	0	650.000.000.000
2 03 71	Rimborso dello Stato a copertura delle somme "una tantum" e degli oneri per pensionamenti anticipati di cui all'art.2 del D.L. 120/1989 convertito nella Legge n. 181/1989 - Art. 2, comma 18, del D.L. 120/1989	38.614.000.000	- 13.333.000.000	25.281.000.000
2 03 72	Contributo dello Stato a copertura degli oneri derivanti per prestazioni (pensioni, assegni di indennità) a favore degli invalidi civili di cui all'art. 130 del Decreto legislativo n. 112/98	16.986.078.400.000	1.114.013.456.000	18.100.091.856.000
2 03 75	Rimborso dello Stato per gli oneri derivanti dal riconoscimento della maggiore anzianità contributiva e delle rate di pensionamento anticipato ai lavoratori del Gruppo Finmare ai sensi dell'art. 9, comma otto, del D.L. n. 77/1989 convertito nella Legge n. 160/1989 e successive proroghe	3.344.000.000	1.167.000.000	4.511.000.000

BILANCIO CONSOLIDATO PER L'ANNO 2001

- BUDGET -

C O M P E T E N S A				NUMERO
S O M M E A C C E R T A T E				CAPITULO
RISCOSE A.C.	RESIDUE DA RISCOSE	TOTALE	DIFF. RISPETTO PREVIS.	
216.198.469.660	1.987.972.660.157	2.204.171.129.817	40.189.129.817	2 03 61
0	143.667.257	143.667.257	33.667.257	2 03 62
100.000.000.000	20.408.118.239	120.408.118.239	20.406.118.239	2 03 63
3.000.000.000	0	3.000.000.000	0	2 03 64
4.995.000.000.000	0	4.995.000.000.000	0	2 03 65
0	0	0	1.800.000.000	2 03 67
10.000.000.000	0	10.000.000.000	0	2 03 68
650.000.000.000	0	650.000.000.000	0	2 03 70
0	3.454.890.535	3.454.890.535	21.826.109.465	2 03 71
16.640.000.000.000	374.989.473.241	17.014.989.473.241	1.065.102.382.759	2 03 72
0	5.496.594.225	5.496.594.225	985.594.225	2 03 75

Il Segretario


CONTABILTÀ FINANZIARIA GENERALE
CON L'EVIDENZA DEI MOVIMENTI DI CASSA IN CORSO COMPETENZA E IN CORSO RESIDUI

NUMERO CAPITOLO	GESTIONE DEI RESIDUI ATTIVI				
	RESIDUI ALL' INIZIO ESERCIZIO	VARIAZIONI	TOTALI	RISCOSSI	RISPOSTI DA RISCOSSIONE
2 03 61	1.619.264.152.141	0	1.619.264.152.141	1.619.264.152.141	0
2 03 62	109.516.722	0	109.516.722	109.516.722	0
2 03 63	98.566.962.288	0	98.566.962.288	4.959.382	98.562.002.906
2 03 64	0	0	0	0	0
2 03 65	0	0	0	0	0
2 03 67	14.814.947.383	0	14.814.947.383	13.805.906.596	1.009.040.787
2 03 68	0	0	0	0	0
2 03 70	0	0	0	0	0
2 03 71	197.693.857.205	0	197.693.857.205	148.509.797.300	49.184.059.905
2 03 72	869.831.854.963	0	869.831.854.963	0	869.831.854.963
2 03 75	42.530.949.692	0	42.530.949.692	12.686.827.570	29.844.122.122

- BUDGET -

GESTIONE DI CASSA				
PREVISIONI DEFINITIVE	RISCOSSIONI	DIFFERENZE RISPETTO ALLE PREVISIONI DEFINITIVE	TOTALE DEI RESTATI ATTIVI AL TERMINE DELL' ESERCIZIO	NUMERO CAPITOLO
2.083.544.152.000	1.835.462.621.801	- 248.081.530.199	1.987.972.640.157	2 03 61
109.517.000	109.516.722	- 278	143.667.257	2 03 62
185.275.974.000	100.004.959.382	- 85.271.014.618	118.970.121.145	2 03 63
3.000.000.000	3.000.000.000	0	0	2 03 64
4.995.000.000.000	4.995.000.000.000	0	0	2 03 65
13.805.907.000	13.805.906.596	- 404	1.009.040.787	2 03 67
10.000.000.000	10.000.000.000	0	0	2 03 68
650.000.000.000	650.000.000.000	0	0	2 03 70
148.509.798.000	148.509.797.300	- 700	52.638.950.440	2 03 71
16.640.000.000.000	16.640.000.000.000	0	1.244.821.328.204	2 03 72
17.854.003.000	12.686.827.570	- 5.167.175.430	35.340.716.347	2 03 75

Il Segretario




**ALLEGATO "F" AL RENDICONTO FINANZIARIO GENERALE
CON L'EVIDENZA DEI MOVIMENTI DI CASSA IN CORSO COMPETENZA E IN CORSO RESIDUI**

C A P I T O L O		G E S T I O N E D I		
NUMERO	DENOMINAZIONE	P R E V I S I O N I		
		INITIALI	VARIANZI	DEFINITIVE
2 03 76	Contributo dello Stato a copertura degli oneri per pensioni erogate dalla Gestione dei coltivatori diretti, mezzadri e coloni e della relativa spesa di amministrazione di cui all'art. 37, c. 6, della Legge n. 88/1989 ...	3.410.000.000.000	0	3.410.000.000.000
2 03 77	Contributo dello Stato a copertura degli oneri derivanti dalla riduzione del minimale contributivo di cui all'art. 1, comma 2, e all'art. 9 del D.L. n. 138/1989 convertito nella Legge n. 389/1989	360.000.000.000	0	360.000.000.000
2 03 79	Contributo dello Stato a copertura di maggiori oneri dell'assegno per il nucleo familiare di cui all'art. 3, c. 3, Legge n. 530/1995 e successive disposizioni	3.231.000.000.000	0	3.231.000.000.000
2 03 80	Rimborso da parte dello Stato del disavanzo di gestione della Gestione speciale per i trattamenti pensionistici già erogati dal soppresso Fondo previdenziale ed assistenziale degli spedizionieri doganali - art. 3, c. 3 della Legge n. 230/97	43.708.059.000	- 15.659.610.000	28.048.449.000
2 03 82	Contributi dello Stato a copertura degli oneri derivanti dai trattamenti pensionistici di anzianità, dai trattamenti di mobilità e dalla riduzione di entrate contributive ai sensi del D.L. n. 318/1996 convertito nella Legg n. 402/1996 (All. A)	86.000.000.000	0	86.000.000.000
2 03 83	Contributo dello Stato a copertura degli oneri derivanti dalla perequazione automatica delle pensioni, dalle agevolazioni contributive ai datori di lavoro agricolo e dalle modifiche dei requisiti reddituali per l'integrazione al trattamento minimo di cui all'art. 11, commi 5, 27 e 28 della L.n.537/1993(All.A)	1.014.408.000.000	0	1.014.408.000.000
2 03 84	Contributi dello Stato a copertura degli oneri derivanti dall'applicazione della Legge n. 388/2000 e dalla salvaguardia effetti del D.L. n. 346/2000 (All. A)	0	3.365.741.000.000	3.365.741.000.000
2 03 85	Contributi dello Stato a copertura degli oneri per l'integrazione parziale al trattamento minimo in deroga all'art. 4, c. 1, del D. Lgs. n. 503/92 - Art. 1, c. 6, della L. 385/2000 .	0	80.000.000.000	80.000.000.000
2 03 86	Contributo dello Stato a copertura degli oneri derivanti dalla riapertura del termine per la regolarizzazione delle posizioni assicurative dei lavoratori dipendenti licenziati per motivi politici, religiosi o sindacali - Art. 2 della Legge n. 172/1999	0	5.200.000.000	5.200.000.000
2 03 88	Contributo dello Stato a copertura delle minori entrate derivanti dall'esonero del contributo di solidarietà di cui all'art. 9-bis, c. 2, della L. n. 166/1991 sulle somme versate al Fondo di previdenza complementare "Firenze Casella" - Art. 58, c. 11, della L. n. 144/1999	0	5.500.000.000	5.500.000.000

- BRUCKE -

C O M P E T E N Z A				NUMERO CAPITOLO
S O M M E A C C E R T A T E				
RISORSE A.C.	RISORSE DA RISCUTERE	TOTALE	DIFF. RISPETTO PREVIS.	
3.410.000.000.000	0	3.410.000.000.000	0	2 03 76
260.000.000.000	100.000.000.000	360.000.000.000	0	2 03 77
3.231.000.000.000	0	3.231.000.000.000	0	2 03 79
0	41.369.720.060	41.369.720.060	13.321.271.060	2 03 80
86.000.000.000	0	86.000.000.000	0	2 03 82
1.014.408.000.000	0	1.014.408.000.000	0	2 03 83
3.642.620.000.000	14.365.554.656	3.656.985.554.656	291.244.554.656	2 03 84
80.000.000.000	0	80.000.000.000	0	2 03 85
5.200.000.000	0	5.200.000.000	0	2 03 86
5.500.000.000	0	5.500.000.000	0	2 03 88

Il Segretario


**AL RENDICONTO FINANZIARIO GENERALE
CON L'EVIDENZA DEI MOVIMENTI DI CASSA IN CONTO COMPRESA E IN CONTO RESIDUI**

NUMERO CAPITOLO	GESTIONE DEI RESIDUI ATTIVI				
	RESIDUI ALL'INIZIO ESERCIZIO	VARIAZIONI	TOTALI	RISCOSSI	RIMASTI DA RISOLUZIONE
2 03 76	0	0	0	0	0
2 03 77	0	0	0	0	0
2 03 79	0	0	0	0	0
2 03 80	41.129.262.620	0	41.129.262.620	41.129.262.620	0
2 03 82	0	0	0	0	0
2 03 83	656.034.327.210	0	656.034.327.210	150.000.000.000	506.034.327.210
2 03 84	0	0	0	0	0
2 03 85	0	0	0	0	0
2 03 86	0	0	0	0	0
2 03 88	0	0	0	0	0

- BUDGET -

GESTIONE DI CASSA			TOTALE DEI RESIDUI ACCIVI AL TERMINE DELL'ESERCIZIO	NUMERO CAPITOLO
PREVISIONI DEFINITIVE	RISCOSSIONI	DIFFERENZE RISPETTO ALLE PREVISIONI DEFINITIVE		
3.410.000.000.000	3.410.000.000.000	0	0	2 03 76
360.000.000.000	260.000.000.000	- 100.000.000.000	100.000.000.000	2 03 77
3.231.000.000.000	3.231.000.000.000	0	0	2 03 79
41.129.263.000	41.129.262.620	- 380	41.369.720.060	2 03 80
86.000.000.000	86.000.000.000	0	0	2 03 82
1.014.408.000.000	1.164.408.000.000	150.000.000.000	506.034.327.210	2 03 83
3.365.741.000.000	3.642.620.000.000	276.879.000.000	14.365.554.656	2 03 84
80.000.000.000	80.000.000.000	0	0	2 03 85
5.200.000.000	5.200.000.000	0	0	2 03 86
5.500.000.000	5.500.000.000	0	0	2 03 88

Il Segretario


**RENDICONTO FINANZIARIO GENERALE
CON L'EVIDENZA DEI MOVIMENTI DI CASSA IN CONTO COMPETENZA E IN CONTO RESIDUI**

C A P I T O L O		G E S T I O N E D I		
NUMERO	DENOMINAZIONE	P R E V I S I O N I		
		INITIALI	VARIAZIONI	DEFINITIVE
2 03 89	Contributi dello Stato a copertura delle minori entrate derivanti dai trattamenti di integrazione salariale straordinaria e dalle agevolazioni contributive di cui all'art. 8, c. 2 e 4, e all'art. 25, c. 9, della Legge n. 223/1991 in relazione al nuovo ordinamento dei consorzi agrari - Artt. 5 e 10 della Legge n. 410/1999 (All. A)	0	0	0
2 03 90	Contributi dello Stato a copertura degli oneri di cui al D.L. n. 299/1994 convertito nella Legge n. 451/1994 (All. A)	1.018.300.000.000	0	1.018.300.000.000
2 03 92	Rimborsio da parte dello Stato degli oneri derivanti dagli sgravi contributivi a favore degli artigiani e degli esercenti attività commerciali di cui all'art. 3, c. 9, della Legge n. 448/1998 e successive modificazioni	145.900.000.000	105.100.000.000	251.000.000.000
2 03 95	Contributo dello Stato a favore della "Gestione degli interventi assistenziali e di sostegno alle gestioni previdenziali" per la integrale copertura degli oneri di cui allo art. 37 della Legge n. 88/1989	7.465.885.653.000	647.428.950.000	8.113.314.603.000
2 03 97	Rimborsio dello Stato a copertura degli oneri derivanti dal pensionamento anticipato dei lavoratori dipendenti dalle imprese del gruppo Alitalia - Art. 1, c. 3, del DL n. 546/1996 convertito nella Legge n. 640/1996	10.824.000.000	3.707.000.000	14.531.000.000
2 03 99	Contributi dello Stato già a copertura degli oneri per trattamenti di famiglia riassegnati per la copertura degli oneri derivanti dalla indennità di mobilità e dalle agevolazioni contributive (All. A)	1.361.380.000.000	0	1.361.380.000.000
2 06 07	Rimborsio del fondo gestione istituti contrattuali lavoratori portuali per gli oneri derivanti dai trattamenti di integrazione salariale e dai pensionamenti anticipati a favore dei lavoratori dei porti - art. 4, comma 7, Legge n. 58/1990	117.000.000	0	117.000.000
2 06 09	Rimborsio del Fondo Gestione istituti contrattuali lavoratori portuali per gli oneri derivanti dai pensionamenti anticipati, dai trattamenti di integrazione salariale di cui all'art. 24, comma 4, Legge n. 84/1994 - Art. 1, commi 10 e 14, del D.L. n. 535/1995 convertito nella Legge n. 647/1996	102.540.000.000	10.430.000.000	112.970.000.000
3 07 03	Proventi derivanti dalla vendita di pubblicazioni dell'Istituto e da inserzioni pubblicitarie nelle pubblicazioni medesime	113.000.000	- 72.000.000	41.000.000
4 14 13	Prelievo dalla Tesoreria Centrale dello Stato dei fondi depositati a copertura degli oneri di cui alle sentenze della Corte Costituzionale n. 495/93 e n. 240/94	3.600.000.000.000	- 1.253.000.000.000	2.347.000.000.000
6 20 02	Anticipazioni da parte dello Stato a copertura degli oneri di cui alla sentenza della Corte Costituzionale n. 495/93 e n. 240/94 ..	3.351.540.686.000	- 251.540.686.000	3.100.000.000.000
7 22 28	Rimessa della Comunità Europea per il finanziamento dei progetti per applicazioni telematiche di interesse comunitario	650.000.000	- 580.000.000	70.000.000

- ENDOGE -

C O M P T E N S A				NUMERO
S O M M E . A C C E R T A T E				
RISCOSE A.C.	RIPASIE DA RISCIORENE	TOTALE	DIFF. RISPETTO PREVIS.	CAPITOLO
30.000.000.000	0	30.000.000.000	30.000.000.000	2 03 89
818.300.000.000	200.000.000.000	1.018.300.000.000	0	2 03 90
199.000.000.000	283.047.244.792	482.047.244.792	231.047.244.792	2 03 92
6.476.783.522.000	2.200.510.054.369	8.677.293.576.369	563.978.973.369	2 03 95
0	15.287.494.389	15.287.494.389	756.494.389	2 03 97
1.361.380.000.000	0	1.361.380.000.000	0	2 03 99
0	117.636.060	117.636.060	636.060	2 06 07
0	106.002.147.567	106.002.147.567	6.967.852.433	2 06 09
190.791.266	0	190.791.266	149.791.266	3 07 03
4.036.164.705.920	0	4.036.164.705.920	1.689.164.705.920	4 14 13
4.700.000.000.000	0	4.700.000.000.000	1.600.000.000.000	6 20 02
72.020.278	0	72.020.278	2.020.278	7 22 28

Il Segretario




----- AL RENDICONTO FINANZIARIO GENERALE
CON L'EVIDENZA DEI MOVIMENTI DI CASSA IN CONTO COMPETENZA E IN CONTO RESIDUI

NUMERO CAPITOLO	GESTIONE DEI RESIDUI ATTIVI				
	RESIDUI ALL'INIZIO ESERCIZIO	VARIAZIONI	TOTALI	RISCOSSI	RIPASTI DA RISCOVERE
2 03 89	0	0	0	0	0
2 03 90	0	0	0	0	0
2 03 92	288.745.951.555	0	288.745.951.555	42.901.771.501	245.844.180.054
2 03 95	4.512.736.188.014	0	4.512.736.188.014	912.552.958.943	3.600.183.229.071
2 03 97	18.901.781.328	0	18.901.781.328	18.901.781.328	0
2 03 99	0	0	0	0	0
2 06 07	382.742.434.828	0	382.742.434.828	9.317.704.151	373.424.730.677
2 06 09	849.640.934.380	0	849.640.934.380	202.682.295.849	646.958.638.531
3 07 03	0	0	0	0	0
4 14 13	0	0	0	0	0
6 20 02	0	0	0	0	0
7 22 28	0	0	0	0	0

- ESERCIZIO -


GESTIONE DI CASSA			TOTALE DEI RESIDUI ATTIVI AL TERMINE DELL'ESERCIZIO	NUMERO CAPITOLO
PREVISIONI DEFICITIVE	RISCOSSIONI	DIFFERENZE RISPETTO ALLE PREVISIONI DEFICITIVE		
0	30.000.000.000	30.000.000.000	0	2 03 89
998.300.000.000	818.300.000.000	- 180.000.000.000	200.000.000.000	2 03 90
241.901.772.000	241.901.771.501	- 499	528.891.424.846	2 03 92
8.389.336.481.000	7.389.336.480.943	- 1.000.000.000.057	5.800.693.283.440	2 03 95
18.901.781.000	18.901.781.328	328	15.287.494.389	2 03 97
1.361.380.000.000	1.361.380.000.000	0	0	2 03 99
9.317.704.000	9.317.704.151	151	373.542.366.737	2 06 07
202.682.296.000	202.682.295.849	- 151	752.960.786.098	2 06 09
41.000.000	190.791.266	149.791.266	0	3 07 03
2.347.000.000.000	4.036.164.705.920	1.689.164.705.920	0	4 14 13
3.100.000.000.000	4.700.000.000.000	1.600.000.000.000	0	6 20 02
70.000.000	72.020.278	2.020.278	0	7 22 28

Il Segretario


**ALLEGATO "B" AL RENDICONTO FINANZIARIO GENERALE
CON L'EVIDENZA DEI MOVIMENTI IN CASSA IN CORSO COMPETENZA E IN CORSO RESIDUI**

C A P I T O L O		G E S T I O N E D I		
NUMERO	DENOMINAZIONE	P R E V I S I O N I		
		INIZIALI	VARIANZI	DEFINITIVE
7 22 30	Rimessa da parte dello Stato per il pagamento delle prestazioni pensionistiche arretrate e dei relativi interessi di cui alle sentenze della Corte Costituzionale n. 495/1993 e n. 240/1994	3.600.000.000.000	- 37.819.867.000	3.562.180.133.000

- BUDGET -

C O M P E T E N Z A				NUMERO
S O M M E A C C E R T A T E				
RISCOSE A.C.	RIPOSTE DA RISCUOTERE	TOTALE	DIFF. RISPETTO PREVIS.	
2.436.164.705.920	1.126.015.426.636	3.562.180.132.556	-	444
<i>Il Segretario</i> 				

NUMERO

CAPITOLO

2.436.164.705.920

1.126.015.426.636

3.562.180.132.556

-


444

7 22 30

--- RENDICONTO FINANZIARIO GENERALE
CON L'EVIDENZA DEI MOVIMENTI DI CASSA IN CONTO COMPRESA E IN CONTO RESIDUI

NUMERO CAPITOLO	GESTIONE DEI RESIDUI ATTIVI				
	RESIDUI ALL' INIZIO ESERCIZIO	VARIAZIONI	TOTALI	RISCOSSI	RISCHI DA RISCHIARE
7 22 30	0	0	0	0	0

- BODICE -

GESTIONE DI CASSA			TOTALE DEI RESIDUI PASSIVI AL TERMINE DELL'ESERCIZIO	NUMERO CAPITOLO
PREVISIONI DEFINITIVE	RISCOSSIONI	DIFFERENZE RISPETTO ALLE PREVISIONI DEFINITIVE		
2.347.000.000.000	2.436.164.705.920	89.164.705.920	1.126.015.426.636	7 22 30
<i>Il Segretario</i> 				

**ALLEGATO "B" AL RENDICONTO FINANZIARIO GENERALE
CON L'EVIDENZA DEI MOVIMENTI DI CASSA IN CONTO COMPETENZA E IN CONTO RESIDUI**

C A P I T O L O		G E S T I O N E D I		
NUMERO	DENOMINAZIONE	P R E V I S I O N I		
		DECEDALI	VALIDAZIONI	DEFINITIVE
1 01 01	Compensi fissi al Presidente dell'Istituto ..	280.000.000	- 14.000.000	266.000.000
1 01 02	Compensi fissi ai componenti il Consiglio di indirizzo e vigilanza, il Consiglio di amministrazione, la Commissione centrale per l'accertamento e riscossione dei contributi agricoli unificati, i Comitati delle Gestioni dei coltivatori diretti, degli artigiani e degli esercenti attività commerciali e del Commissariato della Gestione di cui all'art. 2, comma 26, della Legge n. 335/1995	1.849.000.000	198.000.000	2.047.000.000
1 01 03	Oneri per emolumenti ai componenti il Collegio dei Sindaci	2.116.000.000	744.000.000	2.860.000.000
1 01 04	*Medaglie di presenza, indennità di missione e rimborso spese al Presidente dell'Istituto	69.000.000	- 35.000.000	34.000.000
1 01 05	*Medaglie di presenza e rimborso spese ai componenti i Comitati Regionali e Provinciali ed altre spese connesse con il funzionamento di tali Organi	12.200.000.000	100.000.000	12.300.000.000
1 01 06	*Medaglie di presenza, indennità di missione e rimborso spese ai componenti il Collegio dei Sindaci e al Magistrato della Corte dei Conti delegato al controllo	230.000.000	37.000.000	267.000.000
1 01 07	*Medaglie di presenza e rimborso spese ai componenti gli Organi collegiali centrali di amministrazione ed altre spese connesse con il funzionamento di tali Organi	2.010.000.000	605.000.000	2.615.000.000
1 02 01	Stipendi, assegni fissi ed indennità speciali al personale di ruolo e non di ruolo a tempo indeterminato	1.377.664.000.000	62.136.000.000	1.400.000.000.000
1 02 04	*Compensi per lavoro straordinario, compensi incentivanti la produttività, maggiorazioni di stipendio per turni pomeridiani, notturni e festivi ed altri compensi finalizzati al miglioramento dell'efficienza dell'Ente	0	0	0
1 02 05	*Indennità e rimborso spese per missioni all'interno	55.630.000.000	1.500.000.000	57.130.000.000
1 02 06	*Indennità e rimborso spese per missioni all'estero	950.000.000	- 200.000.000	750.000.000
1 02 07	*Indennità e rimborso spese di trasporto e di locazione al personale trasferito	4.750.000.000	0	4.750.000.000
1 02 09	Oneri previdenziali ed assistenziali a carico dell'Ente connessi ad emolumenti corrisposti al personale	426.896.000.000	54.421.000.000	481.317.000.000
1 02 13	*Spese per la formazione e l'addestramento del personale (compensi a docenti, esperti, progettisti interni ed esterni, partecipazione a corsi indetti da altri Enti/Società, prodotti materiali, pubblicazioni, supporti ed altro finalizzati alla didattica)	10.000.000.000	0	10.000.000.000
1 02 14	*Rimborsi spese varie al personale (rimborso spese di trasporto per incarichi nell'ambito del centro urbano, rimborsi di iscrizioni di dipendenti agli albi professionali)	700.000.000	- 200.000.000	500.000.000

- SPESA -

C O M P E T E N Z A					
S O M M E I M P E G N A T E				NUMERO	
PAGATO A.C.	KDASIE DA PAGARE	TOTALE	DIFF. RISPETTO PREVIS.		CAPITOLO
258.005.768	0	258.005.768	-	7.994.232	1 01 01
2.157.109.922	237.563.913	2.394.673.835	-	347.673.835	1 01 02
2.728.190.146	568.871.106	3.297.061.252	-	437.061.252	1 01 03
20.354.877	8.796.000	29.150.877	-	4.849.123	1 01 04
9.575.422.243	1.267.341.179	10.842.763.422	-	1.457.236.578	1 01 05
188.632.972	34.140.000	222.772.972	-	44.227.028	1 01 06
1.548.641.709	833.693.923	2.382.335.632	-	232.664.368	1 01 07
1.388.270.964.774	1.410.783.432	1.389.681.748.206	-	10.318.251.794	1 02 01
0	0	0	-	0	1 02 04
50.314.303.643	6.639.191.356	56.953.494.999	-	176.505.001	1 02 05
236.686.409	386.640.570	623.326.979	-	126.673.021	1 02 06
1.400.245.691	2.373.958.854	3.774.204.545	-	975.795.455	1 02 07
465.794.818.413	0	465.794.818.413	-	15.522.181.587	1 02 09
826.847.102	7.511.567.183	8.338.414.285	-	1.661.585.715	1 02 13
380.598.926	102.412.445	483.011.371	-	16.988.629	1 02 14


Il Segretario


**... BANCOCORRENTO FINANZIARIO GENERALE
CON L'EVIDENZA DEI MOVIMENTI DI CASSA IN CONTO COMPETENZA E IN CONTO RESIDUI**

NUMERO CAPITOLO	GESTIONE DEI RESIDUI PASSIVI				
	RESIDUI ALL' INIZIO ESERCIZIO	VARIAZIONI	TOTALI	PAGATI	RI-RASCI DA PAGARE
1 01 01	4.000.000	- 4.000.000	0	0	0
1 01 02	541.987.075	- 387.433.376	154.553.699	154.553.698	1
1 01 03	1.350.375.334	- 284.403.234	1.065.972.100	1.065.972.100	0
1 01 04	52.622.711	- 12.278.700	40.344.011	40.344.011	0
1 01 05	1.119.911.314	- 231.758.769	888.152.545	768.869.363	119.283.182
1 01 06	53.445.040	- 38.880.000	14.565.040	14.565.040	0
1 01 07	624.616.135	- 137.687.107	486.929.028	461.561.318	25.367.710
1 02 01	3.479.894.893	- 2.214.121.328	1.265.773.565	725.346.675	540.426.890
1 02 04	7.647.187.132	- 81.223.355	7.565.963.777	1.153.996.647	6.411.967.130
1 02 05	9.768.773.088	- 1.153.507.439	8.615.265.649	7.744.923.315	870.342.334
1 02 06	370.135.231	- 31.215.295	338.919.936	338.919.936	0
1 02 07	2.772.711.408	- 1.603.325.198	1.169.386.210	732.350.584	437.035.626
1 02 09	0	0	0	0	0
1 02 13	13.826.301.671	- 856.708.751	12.969.592.920	7.210.859.635	5.758.733.285
1 02 14	138.637.033	- 26.638.205	111.998.828	82.726.193	29.272.635

- SPESE -

GESTIONE DI CASSA			TOTALE DEI PASSIVI PASSIVI AL TERMINE DELL'ESERCIZIO	NUMERO CAPITOLO
PREVISIONI DEFINITIVE	PAGAMENTI	DIFFERENZE RISPETTO ALLE PREVISIONI DEFINITIVE		
270.000.000	258.005.768	- 11.994.232	0	1 01 01
2.498.987.000	2.311.663.620	- 187.323.380	237.563.914	1 01 02
4.210.375.000	3.794.162.246	- 416.212.754	568.871.106	1 01 03
54.758.000	60.698.888	5.940.888	8.796.000	1 01 04
13.419.912.000	10.344.291.606	- 3.075.620.394	1.386.624.361	1 01 05
320.445.000	203.198.012	- 117.246.988	34.140.000	1 01 06
3.039.616.000	2.010.203.027	- 1.029.412.973	859.061.633	1 01 07
1.399.155.880.000	1.388.996.311.449	- 10.159.568.551	1.951.210.322	1 02 01
7.647.187.000	1.153.996.647	- 6.493.190.353	6.411.967.130	1 02 04
62.298.601.000	58.059.226.978	- 4.239.374.022	7.509.533.670	1 02 05
815.135.000	575.606.345	- 239.528.655	386.640.570	1 02 06
5.222.711.000	2.132.596.275	- 3.090.114.725	2.810.994.480	1 02 07
481.317.000.000	465.794.818.413	- 15.522.181.587	0	1 02 09
15.826.302.000	8.037.706.737	- 7.788.595.263	13.270.300.468	1 02 13
538.637.000	463.325.119	- 75.311.881	131.685.080	1 02 14

Il Segretario


RENDICONTO FINANZIARIO GENERALE
CON L'EVIDENZA DEI MOVIMENTI IN CASSA IN CORSO COMPETENZA E IN CORSO RESIDUI

C A P I T O L O		G E S T I O N E D I		
NUMERO	DENOMINAZIONE	P R E V I S I O N I		
		INIZIALI	VARIAZIONI	DEFINITIVE
1 02 15	Quote di onorari e competenze corrisposte al personale del Ruolo professionale (onorari di avvocato, competenze di procuratore, competenze giudizialmente liquidate al personale non appartenente al Rango legale)	30.000.000.000	- 2.000.000.000	28.000.000.000
1 02 18	Indennità di funzione al personale dirigente	0	0	0
1 02 19	Oneri per retribuzioni, incentivi ed altre spese finalizzati alla realizzazione di progetti speciali di cui all'art. 18 della L. n. 88/1989	16.305.000.000	- 16.305.000.000	0
1 02 20	Compensi accessori della retribuzione del personale dirigente (retribuzione di posizione e di risultato)	47.223.000.000	24.338.000.000	71.561.000.000
1 02 21	Fondo per i trattamenti accessori per il personale appartenente all'area dei professionisti	17.771.000.000	4.131.000.000	21.902.000.000
1 02 22	Fondo per i trattamenti accessori per il personale appartenente all'area medica	35.950.000.000	6.176.000.000	42.126.000.000
1 02 23	Indennità sostitutiva del preavviso a favore del personale a seguito della risoluzione del rapporto di lavoro	2.000.000.000	- 750.000.000	1.250.000.000
1 02 25	Fondo per i trattamenti accessori per il personale dell'area A, B e C	533.054.000.000	98.181.000.000	631.235.000.000
1 02 26	Fondo per i trattamenti accessori per il personale delle qualifiche ad esaurimento di cui all'art. 15 della Legge n. 88/1989	22.212.000.000	2.160.000.000	24.372.000.000
1 02 27	Trattamento accessorio per i dirigenti generali	4.500.000.000	7.440.000.000	11.940.000.000
1 04 01	*Acquisto libri, pubblicazioni tecniche, quotidiani e riviste	2.130.000.000	200.000.000	2.330.000.000
1 04 02	*Noleggio elaboratori elettronici, apparecchiature ausiliarie e relativa assistenza tecnico-specialistica	0	0	0
1 04 03	*Noleggio sistemi di elaborazione periferica, sistemi terminali in linea e relativa assistenza tecnico-specialistica	0	0	0
1 04 05	*Stampa modelli, acquisto carta, cancelleria e altro materiale di consumo	19.860.000.000	0	19.860.000.000
1 04 06	*Pubblicazioni monografiche e periodiche e stampa circolari	2.965.000.000	0	2.965.000.000
1 04 07	*Medaglie di presenza e rimborso spese ai componenti le Commissioni ed i Comitati centrali e periferici ed altre spese connesse con il funzionamento di tali organismi	1.924.000.000	340.000.000	2.264.000.000
1 04 08	*Spese per concorsi	2.000.000.000	0	2.000.000.000
1 04 09	*Manutenzione e noleggio impianti, macchine, apparecchiature sanitarie, mobili, attrezzi ed altri beni mobili	8.645.000.000	0	8.645.000.000
1 04 10	*Manutenzione, noleggio e spese d'esercizio di mezzi di trasporto	1.650.000.000	0	1.650.000.000

- SPESA -

C O M P E T E N S A				NUMERO CAPITOLO
S O M M E I M P E G N A T E				
PAGATO A.C.	RIMASTE DA PAGARE	TOTALE	DIFF. RISPETTO PREVIS.	
19.926.300.699	10.574.100.359	30.500.401.258	2.500.401.258	1 02 15
0	0	0	0	1 02 18
0	53.217.659	53.217.659	53.217.659	1 02 19
50.138.317.731	21.422.682.269	71.561.000.000	0	1 02 20
9.590.593.664	12.311.406.136	21.902.000.000	0	1 02 21
25.074.933.642	17.051.066.358	42.126.000.000	0	1 02 22
1.816.371.104	27.989.572	1.844.360.676	594.360.676	1 02 23
370.715.852.083	260.519.147.917	631.235.000.000	0	1 02 25
18.315.921.784	6.056.078.216	24.372.000.000	0	1 02 26
6.736.899.664	5.203.100.336	11.940.000.000	0	1 02 27
1.923.402.158	221.018.341	2.144.420.499	185.579.501	1 04 01
0	0	0	0	1 04 02
0	0	0	0	1 04 03
5.215.450.102	8.994.690.852	14.210.140.954	5.649.859.046	1 04 05
819.627.718	1.283.177.291	2.102.805.009	862.194.991	1 04 06
1.337.371.435	305.790.302	1.643.161.737	620.838.263	1 04 07
13.508.440	1.701.128.525	1.714.636.965	285.363.035	1 04 08
3.003.012.674	3.757.913.517	6.760.926.191	1.884.073.809	1 04 09
925.906.909	459.733.288	1.385.640.197	264.359.803	1 04 10

Il Segretario




**REDDICENTO FINANZIARIO GENERALE
CON L'EVIDENZA DEI MOVIMENTI DI CASSA IN CORSO COMPETENZA E IN CORSO RESIDUI**

NUMERO CAPITOLO	GESTIONE DEI RESIDUI PASSIVI				
	RESIDUI ALL' INIZIO ESERCIZIO	VARIAZIONI	TOTALI	PAGATI	RESIDUI DA PAGARE
1 02 15	14.893.061.704	0	14.893.061.704	14.632.490.813	260.570.891
1 02 18	763.564.887	0	763.564.887	84.735.797	678.829.090
1 02 19	13.940.560.675	- 32.850.931	13.907.709.744	1.437.211.725	10.470.498.019
1 02 20	8.673.246.047	0	8.673.246.047	7.791.719.974	881.526.073
1 02 21	12.192.323.694	0	12.192.323.694	9.339.407.695	2.852.915.999
1 02 22	13.627.467.078	0	13.627.467.078	10.001.671.845	3.625.795.233
1 02 23	21.439.989	0	21.439.989	1.039.098	20.400.891
1 02 25	245.965.839.204	0	245.965.839.204	197.943.656.365	48.022.182.839
1 02 26	9.921.854.949	0	9.921.854.949	9.367.229.319	554.625.630
1 02 27	2.019.758.617	0	2.019.758.617	927.442.651	1.092.315.966
1 04 01	461.450.108	- 68.890.267	392.559.841	334.330.840	58.229.001
1 04 02	5.271.860.916	- 154.939.535	5.116.921.381	3.711.909.010	1.405.012.371
1 04 03	3.061.007.258	- 253.109.215	2.807.898.043	1.688.352.591	1.119.545.452
1 04 05	12.547.095.073	- 598.754.295	11.948.340.778	10.992.248.600	956.092.178
1 04 06	3.423.109.408	- 326.951.626	3.096.157.782	1.210.059.069	1.886.098.713
1 04 07	281.752.050	- 103.148.722	178.603.328	130.337.233	48.266.095
1 04 08	1.694.393.251	- 90.889.993	1.603.503.258	760.683.228	842.820.030
1 04 09	2.958.338.593	- 550.652.145	2.407.686.448	2.150.260.558	257.425.890
1 04 10	392.605.180	- 41.855.449	350.749.731	307.469.093	43.280.638

- SPESE -

GESTIONE DI CASSA			TOTALE DEI RESIDUI PASSIVI AL TERMINE DELL'ESERCIZIO	NUMERO CAPITOLO
PREVISIONI DEFINITIVE	PAGAMENTI	DIFFERENZE RISPETTO ALLE PREVISIONI DEFINITIVE		
33.893.062.000	34.558.791.512	665.729.512	10.834.671.450	1 02 15
700.000.000	84.735.797	- 615.264.203	678.829.090	1 02 18
940.561.000	3.437.211.725	2.496.650.725	10.523.715.678	1 02 19
60.234.246.000	57.930.037.705	- 2.304.208.295	22.304.208.342	1 02 20
19.094.324.000	18.930.001.359	- 164.322.641	15.164.322.335	1 02 21
41.753.467.000	35.076.605.487	- 6.676.861.513	20.676.861.591	1 02 22
1.261.440.000	1.817.410.202	555.970.202	48.390.463	1 02 23
577.043.020.000	568.659.508.448	- 8.383.511.552	308.541.330.756	1 02 25
24.293.855.000	27.683.151.103	3.389.296.103	6.610.703.846	1 02 26
8.959.758.000	7.664.342.315	- 1.295.415.685	6.295.416.302	1 02 27
2.223.450.000	2.257.732.998	34.282.998	279.247.342	1 04 01
2.558.433.000	3.711.909.010	1.153.476.010	1.405.012.371	1 04 02
2.487.101.000	1.688.352.591	- 798.748.409	1.119.545.452	1 04 03
18.586.095.000	16.207.698.702	- 2.378.396.298	9.950.783.030	1 04 05
2.872.109.000	2.029.686.787	- 842.422.213	3.169.276.004	1 04 06
2.545.752.000	1.467.708.668	- 1.078.043.332	354.056.397	1 04 07
1.894.393.000	774.191.668	- 1.120.201.332	2.543.948.555	1 04 08
6.943.339.000	5.153.273.232	- 1.790.065.768	4.015.339.407	1 04 09
1.442.605.000	1.233.376.002	- 209.228.998	503.013.926	1 04 10

Il Segretario



**ALLEGATO "B" AL RENDICONTO FINANZIARIO GENERALE
CON L'EVIDENZA DEI MOVIMENTI DI CASSA IN CONTO COMPETENZA E IN CONTO RESIDUI**

C A P I T O L O		G E S T I O N E D I		
NUMERO	DENOMINAZIONE	P R E V I S I O N I		
		INITIALI	VARIAZIONI	DEFINITIVE
1 04 11	*Spese postali, telegrafiche e telefoniche degli Uffici	185.560.000.000	35.850.000.000	221.510.000.000
1 04 12	*Spese per illuminazione e forza motrice degli uffici	33.950.000.000	0	33.950.000.000
1 04 13	*Spese per riscaldamento e condizionamento d'aria degli uffici	25.600.000.000	0	25.600.000.000
1 04 14	*Spese di conduzione, pulizia e igiene, servizio di vigilanza per locali adibiti ad uffici	122.395.000.000	300.000.000	122.095.000.000
1 04 15	*Fitto di locali adibiti ad uffici	103.200.000.000	0	103.200.000.000
1 04 16	*Spese di manutenzione e di adattamento degli stabili strumentali (uffici e istituzioni sanitarie) di proprietà o presi in affitto	77.510.000.000	0	77.510.000.000
1 04 17	*Spese per l'organizzazione e la partecipazione a convegni, congressi, conferenze, mostre ed altre manifestazioni	1.000.000.000	595.000.000	1.595.000.000
1 04 18	*Spese di facchinaggio, trasporti e spedizioni varie	12.200.000.000	0	12.200.000.000
1 04 19	Spese per accertamenti sanitari per la concessione di prestazioni istituzionali	5.900.000.000	0	5.900.000.000
1 04 20	Spese per servizi svolti da altri Enti ed organismi nazionali per l'accertamento e la riscossione dei contributi e per l'erogazione delle prestazioni	750.139.000.000	15.036.000.000	735.103.000.000
1 04 22	Spese per servizi svolti dalle banche e dagli uffici dei conti correnti postali	183.650.000.000	10.700.000.000	194.350.000.000
1 04 24	*Oneri di rappresentanza	220.000.000	0	220.000.000
1 04 25	*Consulenze varie	500.000.000	0	500.000.000
1 04 26	*Spese per la conduzione degli stabili da reddito (custodia, pulizia, riscaldamento, ecc.)	1.712.000.000	0	1.712.000.000
1 04 27	*Spese per la manutenzione e l'adattamento degli stabili da reddito	2.040.000.000	0	2.040.000.000
1 04 30	*Altre spese per l'acquisto di beni di consumo e servizi degli Uffici	18.201.000.000	889.000.000	19.090.000.000
1 04 31	Spese per l'acquisto di beni di consumo e di servizi per la gestione diretta degli stabilimenti termali	0	0	0
1 04 32	Spese per l'acquisto di viveri, materiali di consumo e di servizi per la gestione della Casa di riposo di Camogli	450.000.000	50.000.000	500.000.000
1 04 33	*Spese servizio mensa per il personale	45.700.000.000	13.400.000.000	59.100.000.000
1 04 36	*Spese per erogazioni pubblicitarie ai sensi dell'art. 13 della Legge n. 416/1981	7.715.000.000	100.000.000	7.615.000.000
1 04 37	Spese per servizi svolti dalle UU.SS.LL.	15.000.000	235.000.000	250.000.000
1 04 38	Spese per visite mediche di controllo in attuazione dell'art. 5 commi 12° e 13° del D.L. 463/1983 convertito nella Legge n. 638/83 ...	69.950.000.000	1.600.000.000	68.350.000.000

DALL' I. N. P. S. PER L'ANNO 2001

- SPESE -

C O M P E T E N Z A				NUMERO CAPITOLO
S O M M E I M P E G N A T E				
PAGATO A.C.	RID-PAIE DA PAGARE	TOTALE	DIFF. RISPETTO PREVIS.	
160.743.964.584	46.964.139.113	207.708.103.697	- 13.801.896.303	1 04 11
24.042.722.361	5.236.823.042	29.279.545.403	- 4.670.454.597	1 04 12
16.013.700.934	8.146.211.567	24.159.912.501	- 1.440.087.499	1 04 13
89.547.711.572	26.319.541.905	115.867.253.477	- 6.227.746.523	1 04 14
94.033.680.211	5.273.785.146	99.307.465.357	- 3.892.534.643	1 04 15
23.927.718.191	39.023.405.561	62.951.123.752	- 14.558.876.248	1 04 16
1.246.784.167	26.097.454	1.272.881.621	- 322.118.379	1 04 17
8.449.690.763	3.301.836.131	11.751.526.894	- 448.473.106	1 04 18
2.477.765.526	631.385.994	3.109.151.520	- 2.790.848.480	1 04 19
411.898.236.023	355.347.931.548	767.246.167.581	32.142.167.581	1 04 20
192.560.092.887	0	192.560.092.887	- 1.789.907.113	1 04 22
62.505.546	36.853.384	99.358.930	- 120.641.070	1 04 24
4.594.912	18.760.000	23.354.912	- 476.645.088	1 04 25
919.457.957	344.478.442	1.263.936.399	- 448.063.601	1 04 26
618.682.548	569.544.880	1.188.227.428	- 851.772.572	1 04 27
9.143.285.568	6.692.884.482	15.836.170.050	- 3.253.829.950	1 04 30
117.050.948	0	117.050.948	117.050.948	1 04 31
757.196.912	355.022.705	1.112.219.617	612.219.617	1 04 32
25.027.004.388	33.821.292.846	58.848.297.234	- 251.702.766	1 04 33
744.920.577	4.807.074.104	5.551.994.681	- 2.063.005.319	1 04 36
227.626.078	0	227.626.078	- 22.373.922	1 04 37
58.391.661.950	2.786.484.244	61.178.146.194	- 7.171.853.806	1 04 38

Il Segretario
[Handwritten Signature]

--- RENDICONTO FINANZIARIO GENERALE
CON L'EVIDENZA DEI MOVIMENTI DI CASSA IN CONTO COMPETENZA E IN CONTO RESIDUI

NUMERO CAPITOLO	GESTIONE DEI RESIDUI PASSIVI				
	RESIDUI ALL' INIZIO ESERCIZIO	VARIACIONI	TOTALI	PAGATI	RESIDUI DA PAGARE
1 04 11	29.580.023.087	- 9.298.741.471	20.281.281.616	18.378.424.893	1.902.856.723
1 04 12	5.658.384.295	- 726.443.569	4.931.940.726	4.826.797.538	105.143.188
1 04 13	8.805.009.966	- 995.238.120	7.809.771.846	6.784.612.245	1.025.159.601
1 04 14	31.300.626.965	- 2.842.188.364	28.458.438.601	24.724.086.027	3.734.352.574
1 04 15	16.093.175.650	- 1.375.785.366	14.717.390.284	4.398.657.296	10.318.732.988
1 04 16	66.545.185.268	- 3.050.215.999	63.494.969.269	40.161.474.324	23.333.494.945
1 04 17	278.486.470	- 13.967.240	264.519.230	248.878.441	15.640.789
1 04 18	3.635.428.708	- 244.494.701	3.390.934.007	3.169.385.324	221.548.683
1 04 19	1.623.343.708	- 434.837.389	1.188.506.319	505.058.166	683.448.153
1 04 20	1.079.789.044.467	- 12.419.300	1.079.776.625.167	521.234.288.329	558.542.336.838
1 04 22	0	0	0	0	0
1 04 24	52.644.477	- 3.938.700	48.705.777	37.836.527	10.869.250
1 04 25	10.192.000	0	10.192.000	10.192.000	0
1 04 26	326.655.147	- 33.197.755	293.457.392	274.982.795	18.474.597
1 04 27	910.264.854	- 520.966.508	389.298.346	276.384.282	112.914.064
1 04 30	8.207.818.925	- 960.766.508	7.247.052.417	2.107.827.730	5.139.224.687
1 04 31	0	0	0	0	0
1 04 32	88.847.402	0	88.847.402	88.847.402	0
1 04 33	25.927.047.495	- 1.275.928.068	24.651.119.427	23.058.451.879	1.592.667.548
1 04 36	473.523.933	- 40.159.063	433.364.870	422.645.270	10.719.600
1 04 37	105.000	0	105.000	105.000	0
1 04 38	3.424.347.677	- 233.735.254	3.190.612.423	2.973.517.995	217.094.428

- SPESE -

GESTIONE DI CASSA			TOTALE DEI RISTORNI PASSIVI AL TERMINE DELL'ESERCIZIO	NUMERO CAPITOLO
PREVISIONI DEFINITIVE	PAGAMENTI	DIFFERENZE RISPETTO ALLE PREVISIONI DEFINITIVE		
223.700.023.000	179.122.389.477	- 44.577.633.523	48.866.995.836	1 04 11
33.308.384.000	28.869.519.899	- 4.438.864.101	5.341.966.230	1 04 12
25.205.010.000	22.798.313.179	- 2.406.696.821	9.171.371.168	1 04 13
121.338.627.000	114.271.797.599	- 7.066.829.401	30.053.894.479	1 04 14
101.881.176.000	98.432.337.507	- 1.448.838.493	15.592.518.134	1 04 15
67.394.185.000	64.089.192.515	- 3.304.992.485	62.356.900.506	1 04 16
994.486.000	1.495.662.608	501.176.608	41.738.243	1 04 17
12.055.429.000	11.619.076.087	- 436.352.913	3.523.384.814	1 04 18
5.223.344.000	2.982.823.692	- 2.240.520.308	1.314.834.147	1 04 19
554.361.114.000	933.132.524.362	378.771.410.362	913.890.268.386	1 04 20
194.350.000.000	192.560.092.887	- 1.789.907.113	0	1 04 22
252.644.000	100.342.073	- 152.301.927	47.722.634	1 04 24
310.192.000	14.786.912	- 295.405.088	18.760.000	1 04 25
1.783.000.000	1.194.440.752	- 588.559.248	362.953.039	1 04 26
2.011.000.000	895.066.830	- 1.115.933.170	682.458.944	1 04 27
16.563.453.000	11.251.113.298	- 5.312.339.702	11.832.109.169	1 04 30
0	117.050.948	117.050.948	0	1 04 31
500.000.000	846.044.314	346.044.314	355.022.705	1 04 32
57.327.048.000	48.085.456.267	- 9.241.591.733	35.413.960.394	1 04 33
7.283.524.000	1.167.565.847	- 6.115.958.153	4.817.793.704	1 04 36
250.105.000	227.731.078	- 22.373.922	0	1 04 37
67.074.348.000	61.365.179.945	- 5.709.168.055	3.003.578.672	1 04 38

Il Segretario


----- STATO AL RENDICONTO FINANZIARIO GENERALE
CON L'EVIDENZA DEI MOVIMENTI DI CASSA IN CONTO COMPLESSIVO E IN CONTO RESIDUI

C A P I T O L O		G E S T I O N E D I		
NUMERO	DENOMINAZIONE	P R E V I S I O N I		
		INITIALI	VARIAZIONI	DEFINITIVE
1 04 39	*Spese per la trasmissione dati (collegamenti in teleprocessing, rete fonia-dati, accesso alle reti trasmissione dati di altri organismi)	46.100.000.000	2.900.000.000	49.000.000.000
1 04 40	*Stampati, nastri magnetici, pellicole ed altro materiale di consumo per la elaborazione automatica dei dati	22.100.000.000	0	22.100.000.000
1 04 41	*Manutenzione macchine e attrezzature concesse con la elaborazione automatica dati e software	19.000.000.000	1.300.000.000	20.300.000.000
1 04 42	*Spese per l'accesso ai sistemi informativi di altri Enti (Corte di cassazione, ISIDC, Istituto poligrafico e Zecca dello Stato, ecc)	2.090.000.000	600.000.000	2.690.000.000
1 04 44	*Premi di assicurazione	3.477.000.000	778.000.000	4.255.000.000
1 04 45	*Compensi per la gestione del patrimonio immobiliare dell'Istituto	7.896.000.000	1.014.000.000	8.910.000.000
1 04 47	* Spese straordinarie concesse alla impostazione e strutturazione delle operazioni di cessione dei crediti ai sensi dell'art. 13 della Legge n. 448/1998	0	2.500.000.000	2.500.000.000
1 04 48	*Spese per i servizi di assistenza e consulenza concessi con la dismissione del patrimonio immobiliare (compensi e rimborso spese)	8.100.000.000	14.000.000.000	22.100.000.000
1 04 49	*Noleggio apparecchiature elettroniche e licenze d'uso prodotti software	17.500.000.000	3.640.000.000	21.140.000.000
1 04 50	*Assistenza tecnico specialistica, manutenzione software e altri servizi informatici ...	27.500.000.000	6.450.000.000	33.950.000.000
1 06 81	*Fondo per interventi assistenziali a favore del personale (sussidi al personale in servizio e alle loro famiglie, borse di studio ai figli dei dipendenti, contributi a favore dei figli dei dipendenti per le colonie estive ed in occasione delle festività di fine anno, contributi ed oneri per le attività ricreative del personale)	28.500.000.000	0	28.500.000.000
1 06 82	*Contributi e quote associative ad Istituzioni svolgenti attività attinenti ai compiti dell'Istituto	350.000.000	0	350.000.000
1 06 83	*Indennità per la perdita dell'avviamento commerciale, spese di trasloco ed altre spese per ottenere la disponibilità dei locali di proprietà da destinare ad uso strumentale ...	600.000.000	0	600.000.000
1 06 84	*Equo indennizzo al personale per la perdita dell'integrità fisica subita per infermità contratta per causa di servizio, rimborso spese di cura e risarcimento danni	1.000.000.000	0	1.000.000.000
1 06 85	Trasferimento all'INA dei contributi afferenti l'assicurazione mista sulla vita e le capitalizzazioni finanziarie	1.419.000.000	- 66.000.000	1.353.000.000
1 07 02	Interessi passivi sulle prestazioni arretrate	228.007.300.000	187.115.800.000	415.123.100.000
1 08 01	Imposta sul reddito delle persone giuridiche .	32.992.848.000	- 615.692.000	32.377.156.000

BILANCI I.R.P.S. PER L'ANNO 2001

- SPESE -

C O M P E T E N S A				NUMERO
S O M M E I M P E G N A T E				
PAGATO A.C.	RESIDUE DA PAGARE	TOTALE	DIFF. RISPETTO PREVIS.	
24.904.057.756	21.662.918.974	46.566.976.730	- 2.433.023.270	1 04 39
7.546.461.096	9.997.908.519	17.544.369.615	- 4.555.630.385	1 04 40
10.055.661.983	5.286.022.082	15.341.684.065	- 4.958.315.935	1 04 41
435.451.965	1.883.254.535	2.318.706.500	- 371.293.500	1 04 42
3.554.371.937	219.873.705	3.774.245.642	- 480.754.358	1 04 44
8.910.000.000	0	8.910.000.000	0	1 04 45
389.700	2.499.610.300	2.500.000.000	0	1 04 47
3.931.770.578	18.168.229.422	22.100.000.000	0	1 04 48
15.982.559.979	1.876.651.471	17.859.211.450	- 3.280.788.550	1 04 49
18.097.296.213	12.508.742.134	30.605.538.347	- 3.344.461.633	1 04 50
17.207.037.500	11.290.462.500	28.497.500.000	- 2.500.000	1 06 81
332.492.582	4.642.918	337.135.500	- 12.864.500	1 06 82
91.081.620	11.400.000	102.481.620	- 497.518.380	1 06 83
1.377.960.472	48.681.817	1.426.642.289	426.642.289	1 06 84
1.083.810.000	203.847.000	1.287.657.000	- 65.343.000	1 06 85
669.268.183.638	0	669.268.183.638	254.145.083.638	1 07 02
32.410.370.340	0	32.410.370.340	33.214.340	1 08 01

Il Segretario



--- RENDICONTO FINANZIARIO GENERALE
CON L'INDICAZIONE DEI MOVIMENTI DI CASSA IN CORSO COMPETENZA E IN CORSO RESIDUI

NUMERO CAPITOLO	GESTIONE DEI RESIDUI PASSIVI				
	RESIDUI ALL' INIZIO ESERCIZIO	VARIAZIONI	TOTALI	PAGATI	RESIDUI DA PAGARE
1 04 39	27.477.785.967	- 1.115.902.080	26.361.883.877	17.506.033.906	8.855.849.971
1 04 40	11.778.122.645	- 2.056.807.424	9.721.315.221	9.144.606.165	576.709.056
1 04 41	16.608.517.113	- 1.061.097.695	15.547.419.418	12.631.785.433	2.915.633.985
1 04 42	2.335.937.707	- 112.479.155	2.223.458.552	774.003.152	1.449.455.400
1 04 44	12.865.558	- 11.483.975	1.381.583	1.381.583	0
1 04 45	0	0	0	0	0
1 04 47	12.061.295.001	0	12.061.295.001	2.186.738.477	9.874.556.524
1 04 48	1.500.000.000	0	1.500.000.000	156.696.000	1.343.304.000
1 04 49	0	0	0	0	0
1 04 50	0	0	0	0	0
1 06 81	15.188.714.923	- 341.839.699	14.846.875.224	13.494.163.970	1.352.711.254
1 06 82	191.190	- 191.190	0	0	0
1 06 83	63.199.280	0	63.199.280	63.199.280	0
1 06 84	152.237.578	0	152.237.578	152.237.578	0
1 06 85	363.354.000	0	363.354.000	0	363.354.000
1 07 02	0	0	0	0	0
1 08 01	0	0	0	0	0

L'ANNO 2001

- SPESE -

GESTIONE DI CASSA			TOTALE DEI RESIDUI PASSIVI AL TERMINE DELL'ESERCIZIO	NUMERO CAPITOLI
PREVISIONI DEFINITIVE	PAGAMENTI	DIFFERENZE RISPETTO ALLE PREVISIONI DEFINITIVE		
75.677.786.000	42.410.091.662	- 33.267.694.338	30.518.768.945	1 04 39
18.878.123.000	16.691.067.261	- 2.187.055.739	10.574.617.575	1 04 40
36.908.517.000	22.687.447.416	- 14.221.069.584	8.201.656.067	1 04 41
4.438.938.000	1.209.455.117	- 3.229.482.883	3.332.709.935	1 04 42
4.255.000.000	3.535.753.520	- 699.246.480	219.873.705	1 04 44
8.910.000.000	8.910.000.000	0	0	1 04 45
14.561.286.000	2.187.128.177	- 12.374.157.823	12.374.166.824	1 04 47
17.600.000.000	4.088.466.578	- 13.511.533.422	19.511.533.422	1 04 48
21.140.000.000	15.982.559.979	- 5.157.440.021	1.876.651.471	1 04 49
33.950.000.000	18.097.296.213	- 15.852.703.787	12.508.242.134	1 04 50
28.688.715.000	30.701.201.470	2.012.486.470	12.643.173.754	1 06 81
350.191.000	332.492.582	- 17.698.418	4.642.918	1 06 82
663.199.000	154.280.900	- 508.918.100	11.400.000	1 06 83
952.238.000	1.530.198.050	577.960.050	48.681.817	1 06 84
1.716.354.000	1.083.810.000	- 632.544.000	567.201.000	1 06 85
415.123.100.000	669.268.183.638	254.145.083.638	0	1 07 02
32.377.156.000	32.410.370.340	33.214.340	0	1 08 01

Il Segretario
[Handwritten Signature]

---RACUNTO FINANZIARIO GENERALE
 CON L'EVIDENZA DEI MOVIMENTI DI CASSA IN CONTO CORRENZA E IN CONTO RESIDUI

C A P I T O L O		G E S T I O N E D I		
NUMERO	DENOMINAZIONE	P R E V I S I O N I		
		INIZIALI	VARIACIONI	DEFINITIVE
1 08 03	Imposta sugli interessi sui conti correnti bancari e postali	14.029.200.000	136.960.000	14.166.160.000
1 08 04	Tributi diversi relativi a stabili da reddito (quota imposta di registro a carico dell'Istituto su contratti di locazione, contributi consortili, tassa occupazione suolo pubblico, ecc.)	95.000.000	0	95.000.000
1 08 05	Tributi diversi (imposta di bollo e di registrazione delle convenzioni inerenti la materia assicurativa e previdenziale nonché contributi consortili, tassa trasporto rifiuti solidi urbani, tassa occupazione suolo pubblico, ecc.) relativi a stabili destinati ad uffici	10.000.000.000	600.000.000	10.600.000.000
1 08 06	Imposta sul valore aggiunto	2.300.000.000	0	2.300.000.000
1 08 10	Imposta comunale degli immobili	139.555.000	132.941.000	472.496.000
1 09 01	Sgravi di oneri contributivi del Mezzogiorno - art. 18 Legge n. 1089/1968	450.000.000.000	135.000.000.000	585.000.000.000
1 09 02	Sgravi di oneri contributivi del Mezzogiorno - art. 14 Legge n. 183/1976	210.000.000.000	63.000.000.000	147.000.000.000
1 09 04	Rimborso di riserve e di valori capitali	1.600.000.000	4.483.000.000	6.083.000.000
1 09 05	Rimborso di proventi derivanti dal divieto di cambio tra pensione e retribuzione	202.000.000	100.000.000	102.000.000
1 09 11	Sgravio di contributi previdenziali a favore delle imprese delle provincie di Trieste e Gorizia ai sensi dell'art. 4 della L. 26/86 ..	0	1.800.000.000	1.800.000.000
1 09 14	Sgravi oneri contributivi ai datori di lavoro per i lavoratori all'estero nei paesi extra comunitari ai sensi dell'art. 4, comma 2, lett. A), D.L. 317/87 convertito nella Legge n. 398/87	36.000.000.000	0	36.000.000.000
1 09 16	Rimborso allo Stato di somme trasferite all'Istituto in eccedenza agli oneri posti a suo carico	0	0	0
1 09 17	Sgravi di contributi a favore dei datori di lavoro del settore agricolo operanti nel Mezzogiorno art. 14 comma 1°, L. n. 64/1986 nel testo sostituito dall'art. 1, comma 5° del D.L. n. 536/1987 convertito nella Legge n. 48/1988	0	7.530.000.000	7.530.000.000
1 09 23	Sgravi di oneri contributivi nel Mezzogiorno a favore dell'assistenza pubblica - Art. 5 della Legge n. 426/1991	0	0	0
1 09 26	Sgravi contributivi previdenziali a favore dei datori di lavoro che stipulano contratti di solidarietà di cui all'art. 5, comma 2, del D.L. n. 148/1993 convertito nella Legge n. 236/93	0	9.500.000.000	9.500.000.000
1 09 27	Sgravi di contributi previdenziali a favore delle imprese che assumono lavoratori ad incremento dei livelli occupazionali ai sensi dell'art. 6 del D.L. n. 299/1994 convertito nella Legge n. 451/1994	500.000.000	1.200.000.000	1.700.000.000

- SPESA -

C O M P E T E N Z A				
S O M M E I M P E G N A T E				NUMERO
PAGATO A.C.	RESIDUI DA PAGARE	TOTALE	DIFF. RISPETTO PREVIS.	CAPITOLO
16.511.893.714	0	16.511.893.714	2.145.733.714	1 08 03
44.463.595	0	44.463.595	50.536.405	1 08 04
5.854.020.419	2.646.792.305	8.500.812.724	2.099.187.276	1 08 05
2.188.290.000	0	2.188.290.000	111.710.000	1 08 06
526.779.939	0	526.779.939	54.283.939	1 08 10
562.063.141.456	0	562.063.141.456	22.936.858.544	1 09 01
178.199.297.181	0	178.199.297.181	31.199.297.181	1 09 02
7.411.549.624	0	7.411.549.624	1.328.549.624	1 09 04
194.154.146	0	194.154.146	92.154.146	1 09 05
824.421.737	0	824.421.737	975.578.263	1 09 11
31.077.024.088	0	31.077.024.088	4.922.975.912	1 09 14
76.745.317.367	39.989.344.974	116.734.662.341	116.734.662.341	1 09 16
24.212.661.409	0	24.212.661.409	16.682.661.409	1 09 17
18.946.000	0	18.946.000	18.946.000	1 09 23
2.820.973.000	0	2.820.973.000	6.679.027.000	1 09 26
2.031.254.557	0	2.031.254.557	331.254.557	1 09 27

Il Segretario

Luigi

AL RENDICONTO FINANZIARIO GENERALE
CON L'EVIDENZA DEI MOVIMENTI DI CASSA IN CORSO COMPETENZA E IN CORSO RESIDUI

NUMERO CAPITOLO	GESTIONE		DEI RESIDUI PASSIVI		
	RESIDUI ALL' INIZIO ESERCIZIO	VARIAZIONI	TOTALI	PAGATI	RESIDUI DA PAGARE
1 08 03	0	0	0	0	0
1 08 04	0	0	0	0	0
1 08 05	5.573.198.952	- 366.728.353	5.206.470.599	3.394.845.492	1.811.625.107
1 08 06	0	0	0	0	0
1 08 10	0	0	0	0	0
1 09 01	0	0	0	0	0
1 09 02	0	0	0	0	0
1 09 04	0	0	0	0	0
1 09 05	0	0	0	0	0
1 09 11	0	0	0	0	0
1 09 14	0	0	0	0	0
1 09 16	76.822.081.545	0	76.822.081.545	0	76.822.081.545
1 09 17	0	0	0	0	0
1 09 23	0	0	0	0	0
1 09 26	0	0	0	0	0
1 09 27	0	0	0	0	0

DELL' I. N. P. S. PER L' ANNO 2001

- SPESE -

GESTIONE DI CASSA			TOTALE DEI RESIDUI PASSIVI AL TERMINE DELL' ESERCIZIO	NUMERO CAPITOLO
PREVISIONI DEFINITIVE	PAGAMENTI	DIFFERENZE RISPETTO ALLE PREVISIONI DEFINITIVE		
14.366.160.000	16.511.893.714	2.145.733.714	0	1 08 03
95.000.000	44.463.595	- 50.536.405	0	1 08 04
12.333.198.000	9.248.865.911	- 3.084.332.089	4.458.417.412	1 08 05
2.300.000.000	2.188.290.000	- 111.710.000	0	1 08 06
472.496.000	526.779.939	54.283.939	0	1 08 10
585.000.000.000	562.063.141.456	- 22.936.858.544	0	1 09 01
147.000.000.000	178.199.297.181	31.199.297.181	0	1 09 02
6.083.000.000	7.411.549.624	1.328.549.624	0	1 09 04
102.000.000	194.154.146	92.154.146	0	1 09 05
1.800.000.000	824.421.737	- 975.578.263	0	1 09 11
36.000.000.000	31.077.024.088	- 4.922.975.912	0	1 09 14
76.745.317.000	76.745.317.367	367	116.811.426.519	1 09 16
7.530.000.000	24.212.661.409	16.682.661.409	0	1 09 17
0	18.946.000	18.946.000	0	1 09 23
9.500.000.000	2.820.973.000	- 6.679.027.000	0	1 09 26
1.700.000.000	2.031.254.557	331.254.557	0	1 09 27

Il Segretario



ALLEGATO "B" AL RENDICONTO FINANZIARIO GENERALE
CON L'EVIDENZA DEI MOVIMENTI DI CASSA IN CONTO COMPETENZA E IN CONTO RESIDUI

C A P I T O L O		G E S T I O N E D I		
NUMERO	DENOMINAZIONE	P R E V I S I O N I		
		INITIALI	VARIAZIONI	DEFINITIVE
1 09 28	Sgravi di oneri contributivi nel Mezzogiorno ai sensi dell'art. 1 del D.M. 5 Agosto 1994 e successive disposizioni modificative ed integrative	0	14.200.000.000	14.200.000.000
1 09 29	Sgravi di oneri sociali a favore delle imprese che reimpiegano personale con qualifica dirigenziale - Art. 10, comma 2, del D.L. n. 511/1996 e Legge n. 266/1997	1.000.000.000	- 400.000.000	600.000.000
1 09 31	Sgravi di oneri contributivi a favore dei datori di lavoro che stipulino contratti di solidarietà di cui all'art. 6, c. 4, del D.L. n. 510/1996 convertito nella L. n. 608/1996 ..	2.900.000.000	100.000.000	3.000.000.000
1 09 32	Sgravi di oneri contributivi a favore delle imprese ad incremento dei livelli occupazionali di cui all'art. 4, c. 21, della Legge n. 449/1997	14.000.000.000	16.400.000.000	30.400.000.000
1 09 33	Sgravi di oneri contributivi a favore delle imprese amatrici per il personale imbarcato su navi iscritte nel Registro internazionale di cui all'art. 6, c. 1, del D.L. n. 457/1997 convertito nella L. n. 30/1998	77.520.000.000	4.990.000.000	82.510.000.000
1 09 34	Sgravi di oneri contributivi a favore dei datori di lavoro e degli enti pubblici economici ad incremento dei livelli occupazionali di cui all'art. 3, c. 5, della L. 448/1998	530.000.000.000	960.000.000.000	1.490.000.000.000
1 09 35	Sgravi di oneri contributivi a favore degli artigiani e degli esercenti attività commerciali di cui all'art. 3, c. 9, della Legge n. 448/98 e successive modificazioni	145.900.000.000	105.100.000.000	251.000.000.000
1 09 36	Sgravi di oneri contributivi a favore dei datori di lavoro che assumono lavoratori frontalieri di cui all'art. 4, c. 4, della Legge n. 147/1997	21.000.000	9.000.000	30.000.000
1 09 37	Rimborso agli Enti promotori delle somme versate per il ripianamento del sussidio per lavori socialmente utili	0	28.000.000	28.000.000
1 09 38	Sgravi di oneri contributivi a favore delle imprese amatrici che esercitano la pesca oltre gli stretti e la pesca mediterranea di cui all'art. 6-bis della L. n. 30/1998	6.600.000.000	- 3.837.000.000	2.763.000.000
1 09 40	Sgravi di oneri contributivi a favore delle imprese amatoriali di navi battenti bandiera italiana adibite al cabotaggio marittimo ai sensi dell'art. 9, c. 1., della L. 522/99 ...	226.320.000.000	- 75.520.000.000	150.800.000.000
1 09 41	Sgravi di oneri contributivi a favore dei datori di lavoro che assumono lavoratori con contratto a tempo indeterminato part-time ai sensi dell'art. 5, c. 4, del D.Lgs. 61/2000 ..	200.000.000.000	- 198.000.000.000	2.000.000.000
1 09 42	Sgravi di oneri contributivi a favore delle aziende con meno di venti dipendenti che assumono lavoratori a tempo determinato ai sensi dell'art. 10, commi 2 e 3, della L. 53/2000	23.576.000.000	- 5.576.000.000	18.000.000.000

DELL' I. N. P. S. PER L' ANNO 2001

- SPESE -

C O M P E T E N Z A				NUMERO
S O M M E I M P E G N A T E				
PAGATO A.C.	RIPASIE DA PAGARE	TOTALE	DIFF. RISPETTO PREVIS.	
23.523.253.765	0	23.523.253.765	9.323.253.765	1 09 28
977.072.759	0	977.072.759	377.072.759	1 09 29
5.607.666.000	0	5.607.666.000	2.607.666.000	1 09 31
31.212.338.399	0	31.212.338.399	812.338.399	1 09 32
109.246.641.017	0	109.246.641.017	26.736.641.017	1 09 33
1.953.940.428.949	0	1.953.940.428.949	463.940.428.949	1 09 34
482.047.244.792	0	482.047.244.792	231.047.244.792	1 09 35
91.275.811	0	91.275.811	61.275.811	1 09 36
257.487.556	0	257.487.556	229.487.556	1 09 37
5.163.229.800	0	5.163.229.800	2.400.229.800	1 09 38
214.987.304.493	0	214.987.304.493	64.187.304.493	1 09 40
4.735.586.597	0	4.735.586.597	2.735.586.597	1 09 41
29.077.971.090	0	29.077.971.090	11.077.971.090	1 09 42

Il Segretario




**ALLEGATO "B" AL RENDICONTO FINANZIARIO GENERALE
CON L'EVIDENZA DEI MOVIMENTI DI CASSA IN CONTO COMPETENZA E IN CONTO RESIDUI**

NUMERO CAPITOLO	GESTIONE DEI RESIDUI PASSIVI				
	RESIDUI ALL'INIZIO ESERCIZIO	VARIAZIONI	TOTALI	PAGATI	RIMASTI DA PAGARE
1 09 28	0	0	0	0	0
1 09 29	0	0	0	0	0
1 09 31	0	0	0	0	0
1 09 32	0	0	0	0	0
1 09 33	0	0	0	0	0
1 09 34	0	0	0	0	0
1 09 35	0	0	0	0	0
1 09 36	0	0	0	0	0
1 09 37	0	0	0	0	0
1 09 38	0	0	0	0	0
1 09 40	0	0	0	0	0
1 09 41	0	0	0	0	0
1 09 42	0	0	0	0	0

DELL' I. N. P. S. PER L' ANNO 2001

- SPESE -

GESTIONE DI CASSA			TOTALE DEI RESIDUI PASSIVI AL TERMINE DELL' ESERCIZIO	NUMERO CAPITOLO
PREVISIONI DEFINITIVE	PAGAMENTI	DIFFERENZE RISPETTO ALLE PREVISIONI DEFINITIVE		
14.200.000.000	23.523.253.765	9.323.253.765	0	1 09 28
600.000.000	977.072.759	377.072.759	0	1 09 29
3.000.000.000	5.607.666.000	2.607.666.000	0	1 09 31
30.400.000.000	31.212.338.399	812.338.399	0	1 09 32
82.510.000.000	109.246.641.017	26.736.641.017	0	1 09 33
1.490.000.000.000	1.953.940.428.949	463.940.428.949	0	1 09 34
251.000.000.000	482.047.244.792	231.047.244.792	0	1 09 35
30.000.000	91.275.811	61.275.811	0	1 09 36
28.000.000	257.487.556	229.487.556	0	1 09 37
2.763.000.000	5.163.229.800	2.400.229.800	0	1 09 38
150.800.000.000	214.987.304.493	64.187.304.493	0	1 09 40
2.000.000.000	4.735.586.597	2.735.586.597	0	1 09 41
18.000.000.000	29.077.971.090	11.077.971.090	0	1 09 42

Il Segretario


**ALLEGATO "B" AL RENDICONTO FINANZIARIO GENERALE
CON L'EVIDENZA DEI MOVIMENTI DI CASSA IN CONTO COMPETENZA E IN CONTO RESIDUI**


C A P I T O L O		G E S T I O N E D I		
NUMERO	DENOMINAZIONE	P R E V I S I O N I		
		INIZIALI	VARIAZIONI	DEFINITIVE
1 09 43	Sgravi di oneri contributivi di oneri di cui all'art. 116, c. 1, 2, 3 e 4, della Legge n. 388/2000 a favore delle imprese che attuano i programmi di riallineamento ai sensi dell'art. 5 del D.L. n. 510/1996 convertito nella Legge n. 608/1996	0	334.175.000.000	334.175.000.000
1 09 44	Sgravi di oneri contributivi relativi alle prestazioni temporanee di cui all'art. 120, c. 1 e 2, della Legge n. 388/2000	0	2.196.000.000.000	2.196.000.000.000
1 09 45	Sgravi di oneri contributivi a favore delle imprese che esercitano la pesca costiera, nelle acque interne e lagunari ai sensi dell'art. 11 della L. 388/2000	0	0	0
1 09 46	Oneri per la riduzione dell'aliquota contributiva per l'anno 1999 a favore dei dipendenti delle aziende esercenti pubblici servizi di trasporto - Art. 9, c. 1, L. 472/1999	0	0	0
1 09 75	Sgravi contributivi a favore dei datori di lavoro, dei lavoratori autonomi e degli assicurati ai sensi della Legge n. 903/73 - artt. 10 e 11 D.L. 776/1980	0	0	0
1 09 83	Sgravi di contributi per i lavoratori agricoli (subordinati ed autonomi) a seguito di eventi calamitosi - Art. 5 della L. n. 185/92 e successive modificazioni ed integrazioni ..	0	0	0
1 09 84	Sgravi di contributi previdenziali a favore delle aziende operanti nei comuni dell'Umbria e delle Marche colpiti dal sisma del Settembre 1997 - art. 13, c. 6-ter, del D.L. n. 6/98 convertito nella L. n. 61/98	0	40.000.000	40.000.000
1 10 01	Spese legali concesse al recupero dei crediti contributivi e alla concessione e al recupero di prestazioni	164.109.000.000	43.134.000.000	207.243.000.000
1 10 03	*Oneri per iscrizioni ipotecarie concesse ad azioni giudiziarie per il recupero dei crediti contributivi	715.000.000	- 320.000.000	395.000.000
1 10 04	*Spese legali diverse	3.500.000.000	0	3.500.000.000
1 10 05	Contributi, riserve e valori capitali trasferiti ad Enti ed Organismi comitanti	1.100.000.000	400.000.000	1.500.000.000
1 10 09	Spese per risarcimenti concesse a controversie varie	32.956.000.000	72.900.129.000	105.856.129.000
2 12 01	*Acquisti e costruzioni di immobili strumentali (uffici ed istituzioni sanitarie)	2.900.000.000	0	2.900.000.000
2 12 03	*Acquisto di mobili, macchine, arredi ed apparecchiature sanitarie (uffici e istituzioni sanitarie)	29.917.000.000	0	29.917.000.000
2 12 04	*Acquisto automezzi e grandi sostentamenti ...	100.000.000	0	100.000.000
2 12 06	*Acquisto macchine e attrezzature concesse con la elaborazione automatica dati	66.000.000.000	- 11.240.000.000	54.760.000.000
2 12 09	*Spese per l'acquisizione di prodotti programmati (software) concessi con la realizzazione di procedure automatizzate	30.000.000.000	7.600.000.000	37.600.000.000

DELL' I. N. P. S. PER L' ANNO 2001

- SPESE -

C O M P E T E N Z A				NUMERO CAPITOLO
S O M M E I M P E G N A T E				
PAGATO A.C.	RIDASTE DA PAGARE	TOTALE	DIFF. RISPETTO PREVIS.	
332.952.000	0	332.952.000	- 333.842.048.000	1 09 43
1.983.411.554.864	0	1.983.411.554.864	- 212.588.445.136	1 09 44
2.983.529.000	0	2.983.529.000	2.983.529.000	1 09 45
93.412.397.000	0	93.412.397.000	93.412.397.000	1 09 46
646.967.201	0	646.967.201	646.967.201	1 09 75
17.903.390.418	0	17.903.390.418	17.903.390.418	1 09 83
12.689.000	0	12.689.000	- 27.311.000	1 09 84
225.345.729.837	4.632.409.611	229.978.139.448	22.735.139.448	1 10 01
10.798.800	2.541.000	13.339.800	- 381.660.200	1 10 03
869.448.617	157.919.783	1.027.368.400	- 2.472.631.600	1 10 04
16.729.061.823	0	16.729.061.823	15.229.061.823	1 10 05
118.902.114.046	47.683.150	118.949.797.196	13.093.668.196	1 10 09
344.901.340	860.064.994	1.204.966.334	- 1.695.033.666	2 12 01
6.986.478.826	17.453.577.951	24.440.056.777	- 5.476.943.223	2 12 03
4.608.000	912.000	5.520.000	- 94.480.000	2 12 04
795.004.881	53.655.037.931	54.450.042.812	- 309.957.188	2 12 08
7.040.221.375	30.442.660.474	37.482.881.849	- 117.118.151	2 12 09

Il Segretario




**ALLEGATO "B" AL RENDICONTO FINANZIARIO GENERALE
CON L'EVIDENZA DEI MOVIMENTI DI CASSA IN CORSO COMPETENZA E IN CORSO RESIDUI**

NUMERO CAPITOLO	GESTIONE DEI RESIDUI PASSIVI				
	RESIDUI ALL'INIZIO ESERCIZIO	VARIAZIONI	TOTALI	PAGATI	RESIDUI DA PAGARE
1 09 43	0	0	0	0	0
1 09 44	0	0	0	0	0
1 09 45	0	0	0	0	0
1 09 46	0	0	0	0	0
1 09 75	0	0	0	0	0
1 09 83	0	0	0	0	0
1 09 84	0	0	0	0	0
1 10 01	8.689.878.106	- 1.733.217.855	6.956.660.251	6.463.923.889	492.736.362
1 10 03	11.467.100	- 5.041.500	6.425.600	5.301.600	1.124.000
1 10 04	143.894.949	- 101.112.835	42.782.114	32.265.614	10.516.500
1 10 05	0	0	0	0	0
1 10 09	5.293.549.403	- 24.550	5.293.524.853	5.047.683.150	245.841.703
2 12 01	1.832.571.930	- 0	1.832.571.930	881.200.494	951.371.436
2 12 03	21.024.587.650	- 454.038.984	20.570.548.666	15.301.845.870	5.268.702.796
2 12 04	49.805.603	- 5.014.372	44.791.231	3.306.649	41.484.582
2 12 08	76.787.778.924	- 4.144.603.173	72.643.175.751	51.408.516.214	21.234.659.537
2 12 09	43.632.802.865	- 227.133.114	43.405.669.751	22.033.743.047	21.371.926.704

DELL' I. N. P. S. PER L' ANNO 2001

- SPESE -

GESTIONE DI CASSA			TOTALE DEI RESIDUI PASSIVI AL TERMINE DELL' ESERCIZIO	NUMERO CAPITOLO
PREVISIONI DEFINITIVE	PAGAMENTI	DIFFERENZE RISPETTO ALLE PREVISIONI DEFINITIVE		
334.175.000.000	332.952.000	- 333.842.048.000	0	1 09 43
2.196.000.000.000	1.983.411.554.864	- 212.588.445.136	0	1 09 44
0	2.983.529.000	2.983.529.000	0	1 09 45
0	93.412.397.000	93.412.397.000	0	1 09 46
0	646.967.201	646.967.201	0	1 09 75
0	17.903.390.418	17.903.390.418	0	1 09 83
40.000.000	12.689.000	- 27.311.000	0	1 09 84
208.936.128.000	231.809.653.726	22.873.525.726	5.125.145.973	1 10 01
396.130.000	16.100.400	- 380.029.600	3.665.000	1 10 03
3.543.895.000	901.714.231	- 2.642.180.769	168.436.283	1 10 04
1.500.000.000	16.729.061.823	15.229.061.823	0	1 10 05
106.008.332.000	123.949.797.196	17.941.465.196	293.524.853	1 10 09
560.000.000	1.226.101.834	666.101.834	1.811.436.430	2 12 01
32.238.588.000	22.288.324.696	- 9.950.263.304	22.722.280.747	2 12 03
99.805.000	7.914.649	- 91.890.351	42.396.582	2 12 04
51.547.779.000	52.203.521.095	655.742.095	74.889.697.468	2 12 08
23.597.283.000	29.073.964.422	5.476.681.422	51.814.587.178	2 12 09

Il Segretario


**ALLEGATO "B" AL RENDICONTO FINANZIARIO GENERALE
CON L'EVIDENZA DEI MOVIMENTI DI CASSA IN CONTO COMPETENZA E IN CONTO RESIDUI**

C A P I T O L O		G E S T I O N E D I		
NUMERO	DENOMINAZIONE	P R E V I S I O N I		
		INIZIALI	VARIAZIONI	DEFINITIVE
2 13 01	*Sottoscrizioni e acquisti di partecipazioni azionarie	0	0	0
2 14 03	*Concessione di prestiti al personale dipendente ai sensi dell'art. 59 del DPR n. 509/1979	190.000.000.000	0	190.000.000.000
2 14 04	*Concessione di mutui edilizi al personale dipendente ai sensi dell'art. 59 del DPR n. 509/1979	150.000.000.000	0	150.000.000.000
2 14 08	Anticipazioni sul trattamento di fine rapporto agli iscritti ai Fondi speciali di previdenza (daziери, esattoriali e dipendenti delle aziende private del gas) ai sensi dell'art. 1 della Legge n. 297/1982	0	0	0
2 14 12	Anticipazioni d'imposta sul trattamento di fine rapporto a carico del Fondo di previdenza per gli impiegati dipendenti dai concessionari del servizio di riscossione dei tributi e delle altre entrate dello Stato e degli Enti pubblici ai sensi dell'art. 2, comma 1, del D.L. n. 79/1977 convertito nella Legge n. 140/1977	0	0	0
2 14 13	Fondi depositati presso la Tesoreria Centrale dello Stato a copertura degli oneri di cui alle sentenze della Corte Costituzionale n.495/93 e n. 240/94	3.351.540.686.000	- 251.540.686.000	3.100.000.000.000
2 14 99	Concessioni di crediti diversi	1.205.889.162.000	231.393.121.000	1.437.282.283.000
2 15 01	Indennità di buonuscita al personale cessato dal servizio	234.850.000.000	- 69.850.000.000	165.000.000.000
2 15 02	Frenio di operosità ai medici liberi professionisti con incarico a capitolato cessati dal rapporto professionale	120.000.000	0	120.000.000
2 15 03	Trattamento di fine rapporto ai portieri e pulitori stabili da reddito cessati dal servizio	200.000.000	20.000.000	220.000.000
3 17 02	Estinzione delle anticipazioni dello Stato a copertura degli oneri di cui alle Sentenze della Corte Costituzionale n. 495/93 e n. 240/94	3.600.000.000.000	- 1.253.000.000.000	2.347.000.000.000
4 21 28	Versamento della rimesca della Comunità Europea agli Enti partecipanti ai progetti per applicazioni telematiche di interesse comunitario	650.000.000	- 580.000.000	70.000.000
4 21 30	Pagamento delle prestazioni pensionistiche arretrate e dei relativi interessi di cui alle sentenze della Corte Costituzionale n. 495/93 e n. 240/94	3.600.000.000.000	- 37.819.867.000	3.562.180.133.000
4 21 32	Erogazione per conto dello Stato del contributo alle aziende di cui all'art. 15, c. 52, della L. n. 67/88	0	0	0

DELL' I. N. P. S. PER L' ANNO 2001

- SPESA -

C O M P E T E N Z A				NUMERO CAPITOLO
S O M M E I M P E G N A T E				
PAGATO A.C.	RIMASTI DA PAGARE	TOTALE	DIFF. RISPETTO PREVIS.	
0	0	0	0	2 13 01
131.440.108.891	307.435.539	131.747.544.430	- 58.252.455.570	2 14 03
1.803.449.977	148.175.019.030	149.978.469.007	- 21.530.993	2 14 04
13.441.398.125	0	13.441.398.125	13.441.398.125	2 14 08
1.933.355.340	0	1.933.355.340	1.933.355.340	2 14 12
4.700.000.000.000	0	4.700.000.000.000	1.600.000.000.000	2 14 13
1.570.794.539.874	0	1.570.794.539.874	133.512.256.874	2 14 99
117.489.145.460	0	117.489.145.460	- 47.510.854.540	2 15 01
123.407.369	0	123.407.369	3.407.369	2 15 02
154.130.671	886.750	155.017.421	- 64.982.579	2 15 03
4.036.164.705.920	0	4.036.164.705.920	1.689.164.705.920	3 17 02
72.020.278	0	72.020.278	2.020.278	4 21 28
3.510.407.336.279	51.772.796.277	3.562.180.132.556	- 444	4 21 30
0	0	0	0	4 21 32

Il Segretario
[Handwritten Signature]

**ALLEGATO "B" AL RENDICONTO FINANZIARIO GENERALE
CON L'EVIDENZA DEI MOVIMENTI DI CASSA IN CORSO COMPETENZA E IN CORSO RESIDUI**


NUMERO CAPITOLO	GESTIONE DEI RESIDUI PASSIVI				
	RESIDUI ALL' INIZIO ESERCIZIO	VARIAZIONI	TOTALI	PAGATI	RESIDUI DA PAGARE
2 13 01	6.005.000.000	0	6.005.000.000	650.000.000	5.355.000.000
2 14 03	265.328.589	- 38.871.227	226.457.362	202.933.005	23.524.357
2 14 04	181.817.448.337	- 1.049.047.000	180.768.401.337	18.364.703.584	162.403.697.753
2 14 08	0	0	0	0	0
2 14 12	0	0	0	0	0
2 14 13	0	0	0	0	0
2 14 99	0	0	0	0	0
2 15 01	0	0	0	0	0
2 15 02	0	0	0	0	0
2 15 03	700.860	0	700.860	0	700.860
3 17 02	0	0	0	0	0
4 21 28	0	0	0	0	0
4 21 30	3.907.394.438	0	3.907.394.438	188.115.357	3.719.279.081
4 21 32	23.706.894.496	0	23.706.894.496	199.878.290	23.507.016.206

DELL'I.N.P.S. PER L'ANNO 2001

- SPESE -

GESTIONE DI CASSA			TOTALE DEI RESIDUI PASSIVI AL TERMINE DELL'ESERCIZIO	NUMERO CAPITOLO
PREVISIONI DEFINITIVE	PAGAMENTI	DIFFERENZE RISPETTO ALLE PREVISIONI DEFINITIVE		
650.000.000	650.000.000	0	5.355.000.000	2 13 01
190.000.000.000	131.643.041.896	- 58.356.958.104	330.959.896	2 14 03
30.000.000.000	20.168.153.561	- 9.831.846.439	310.578.716.783	2 14 04
0	13.441.398.125	13.441.398.125	0	2 14 08
0	1.933.355.340	1.933.355.340	0	2 14 12
3.100.000.000.000	4.700.000.000.000	1.600.000.000.000	0	2 14 13
1.437.282.283.000	1.570.794.539.874	133.512.256.874	0	2 14 99
165.000.000.000	117.489.145.460	- 47.510.854.540	0	2 15 01
120.000.000	123.407.369	3.407.369	0	2 15 02
220.000.000	154.130.671	- 65.869.329	1.587.610	2 15 03
2.347.000.000.000	4.036.164.705.920	1.689.164.705.920	0	3 17 02
70.000.000	72.020.278	2.020.278	0	4 21 28
2.350.907.394.000	3.510.595.451.636	1.159.688.057.636	55.492.075.358	4 21 30
200.898.000	199.878.290	- 1.019.710	23.507.016.206	4 21 32

Il Segretario



**SITUAZIONE PATRIMONIALE
E CONTO ECONOMICO
AL 31 DICEMBRE 2001**

**SITUAZIONE PATRIMONIALE GENERALE
PER L'ANNO 2001**

SITUAZIONE PATRIMONIALE

ATTIVITA'	CONSISTENZA		DIFFERENZE	
	al 1° gennaio 2001	al 31 dicembre 2001	in più	in meno
riporto	163.076.410.205.682	169.930.874.911.560	9.181.973.342.107	2.327.508.636.229
Crediti bancari e finanziari				
F.di cop. oneri sent. 495/93 240/94	462.180.132.556	1.126.015.426.636	663.835.294.080	0
Anticipazioni d'imposta ai sensi dell'art. 2 DL 79/97 in L. 140/97	64.081.103.066	61.983.335.194	0	2.097.769.872
Mutui e anticipazioni attive	89.598.770.014	102.474.053.302	12.875.283.288	0
Annuità, semestralità, ecc. scontate a terzi	3.632.880	0	0	3.632.880
Prestiti al personale art. 59	411.484.317.861	425.551.327.455	14.067.009.594	0
Depositi cauzionali	1.257.302.001	1.241.654.944	0	15.647.057
Depositi delle Regioni per assegni familiari	39.451.315.324	39.436.584.095	0	14.731.229
Anticipazioni agli Uffici comunali per erogazione indennità DS	28.109.776.222	28.131.817.999	22.041.777	0
Mutui da perfezionare	181.833.562.389	310.594.830.835	128.761.268.446	0
Prestiti al personale art. 59 da perfezionare	265.328.589	330.959.896	65.631.307	0
Anticipazioni ai sensi della Legge n. 297/82	49.835.998.660	51.760.309.950	1.924.311.290	0
Crediti diversi	136.623.742.419	93.826.489.480	0	42.797.252.939
Prestiti al pers. Fondo prev. SCAU	477.464.621	412.591.591	0	64.873.030
TOTALE	1.465.202.448.602	2.241.759.381.377	821.550.839.782	44.993.907.007
da riportare	164.541.612.654.284	172.172.634.292.937	10.003.524.181.889	2.372.502.543.236

Il Segretario


SITUAZIONE PATRIMONIALE

ATTIVITA'	CONSISTENZA		DIFFERENZE	
	al 1° gennaio 2001	al 31 dicembre 2001	in più	in meno
riporto	164.747.308.802.042	172.406.207.478.003	10.032.052.133.251	2.373.153.457.290
Immobili				
Immobili da reddito.....	94.799.480.751	77.598.784.904	0	17.200.695.847
Immobili strumentali.....	501.170.086.780	502.452.226.533	1.282.139.753	0
Immobili destinati ad Istituzioni sanitarie.....	199.082.834.345	199.082.834.345	0	0
Costruzioni in corso.....	1.832.571.930	1.811.436.430	0	21.135.500
TOTALE	796.884.973.806	780.945.282.212	1.282.139.753	17.221.831.347
Immobilizzazioni tecniche				
Impianti, attrezzature sanitarie e macchinari delle Istituzioni sani- tarie.....	1.102.886.661	1.119.879.951	16.993.290	0
Mobili e macchinari degli Uffici amministrativi.....	1.436.463.826.316	1.547.996.544.821	111.530.718.505	0
TOTALE	1.437.568.712.977	1.549.116.424.772	111.547.711.795	0
da riportare	166.981.762.488.825	174.736.269.184.987	10.144.881.984.799	2.390.375.288.637

Il Segretario


SITUAZIONE PATRIMONIALE

ATTIVITA'	CONSISTENZA		DIFFERENZE	
	al 1° gennaio 2001	al 31 dicembre 2001	in più	in meno
riporto	166.981.762.488.825	174.736.269.184.987	10.144.881.984.799	2.390.375.288.637
Altri costi pluriennali				
Oneri per liq. no in capitale del Fondo di prev. personale	73.695.739.799	69.665.406.313	0	4.030.333.486
TOTALE ATTIVITA'	167.055.458.228.624	174.805.934.591.300	10.144.881.984.799	2.394.405.622.123
Disavanzo patrimoniale.....	25.613.319.354.710	27.823.176.510.709	2.209.857.155.999	0
TOTALE A PAREGGIO	192.668.777.583.334	202.629.111.102.009	12.354.739.140.798	2.394.405.622.123

Il Segretario



ANNO 2001 - 31 DICEMBRE 2001

PASSIVITA'	CONSISTENZA		DIFFERENZE	
	al 1° gennaio 2001	al 31 dicembre 2001	in più	in meno
Residui passivi				
Anticipazione di Tesoreria	56.098.591.558.979	55.796.360.458.979	0	302.231.100.000
Anticipazione dello Stato	15.284.642.113.960	15.477.642.113.960	193.000.000.000	0
Anticipazione ex Fondo F.S. S.p.A.	2.836.794.779.701	2.792.746.244.708	0	44.048.534.993
Altri residui passivi	22.889.248.477.566	25.611.702.005.385	2.722.453.527.819	0
TOTALE	97.109.276.930.206	99.678.450.823.032	2.915.453.527.819	346.279.634.993
Retali passivi	8.866.451.743.933	9.198.586.660.768	332.134.916.835	0
Debiti bancari e finanziari				
Ant. Stato oneri sent 495/93 240/98	462.180.132.556	1.126.015.426.636	663.835.294.080	0
Debito verso Regioni per assegni familiari	39.451.315.324	39.436.584.095	0	14.731.229
Depositi cauzionali	1.933.392.595	1.587.029.629	0	346.362.966
Debito verso I.N.A.D.S.L. Legge n. 303/74	4.876.387.129	4.876.387.129	0	0
Debiti diversi	360.340.625.788	323.549.743.988	0	36.790.881.800
TOTALE	868.781.853.392	1.495.465.171.477	663.835.294.080	37.151.975.995
da riportare	106.844.510.527.531	110.372.502.655.277	3.911.423.738.734	383.431.610.988

Il Segretario



DELL'I.N.P.S. AL 31 DICEMBRE 2001

PASSIVITA'	CONSISTENZA		DIFFERENZE	
	al 1° gennaio 2001	al 31 dicembre 2001	in più	in meno
riporto	106.844.510.527.531	110.372.502.655.277	3.911.423.738.734	383.431.610.988
Rimmesse passive d'esercizio				
Riserve tecniche	99.459.775.152	124.499.379.951	25.039.604.799	0
Somme accantonate per la copertura degli oneri L. 336/70 e L. 824/71.	22.172.872.644	17.010.361.959	0	5.162.510.685
Fondi per la copertura degli oneri per pensionamenti anticipati	255.108.040.881	421.930.213.406	166.822.172.525	0
Fondo per la copertura oneri art. n. 5, c. 2 e 4, Legge 236/93. . . .	97.524.224.027	81.435.548.359	0	16.088.675.668
F.do cop.ra oneri art. 5 L. 58/92	4.410.327.879.932	3.973.397.191.381	0	436.730.688.151
F.do cop.sgr.ctr.vi art 6 L. 451/94	7.841.120.000	5.809.865.443	0	2.031.254.557
Fondo cop.ra oneri benefici a det. lav. Art.28 DL 244/95 in L. 341/95	70.005.087.000	68.950.507.000	0	1.054.580.000
F.do cop.ra oneri art. 3 L. 270/88	33.659.000.000	8.340.000.000	0	25.319.000.000
F.do cop. ag.ni ctr/va DL 510/96	44.941.482.024	44.941.482.024	0	0
F.do oneri int sal. str. DL 510/98	17.513.051.300	17.417.125.785	0	95.925.515
Fondo copert. int. sal. L. 176/98	4.800.000.000	0	0	4.800.000.000
F.do acc.to copertura prest.ni TBC art. 3 L. 448/98	708.148.436.144	1.251.364.880.024	543.216.443.880	0
F.do acc.ctr Stato a.43 L.488/99	120.679.851.092	268.688.524.979	148.008.673.887	0
F. acc. ctr Stato copertura oneri art. 1, L. 172/99	5.200.000.000	10.400.000.000	5.200.000.000	0
F. acc.ctr Stato ca. a.62 L.488/99	43.085.760.000	0	0	43.085.760.000
F. acc. ctr Stato a.1 c.2 L.274/98	20.000.000.000	0	0	20.000.000.000
F. cop. oneri art.5 c.5-6 L.410/99	14.000.000.000	2.000.000.000	0	12.000.000.000
F. cop. oneri art.81 c.7 L.448/98	4.400.000.000	0	0	4.400.000.000
F. cop. oneri maternità L. 52/2000	280.682.478.860	536.604.507.770	255.922.028.910	0
F.do acc.to ctr Stato As trasporto DL 256/01 conv.to in L. 334/01 . . .	0	299.917.000.000	299.917.000.000	0
F.do acc.to ctr a copertura oneri pens.-Art. 1 L. 385/2000	0	80.000.000.000	80.000.000.000	0
F.do acc.to ctr Stato a cop.ra oneri pens, art 69 c.7 L.388/2000	0	9.000.000.000	9.000.000.000	0
F.do acc.to ctr Stato a cop. oneri tot.ni pe.di ass.-Art 71 L. 388/00	0	50.000.000.000	50.000.000.000	0
F.do acc.to ctr Stato cop.ra min. entr. artig.-Art 13, c 4, L. 57/01	0	36.000.000.000	36.000.000.000	0
F.do acc.to ctr sost. redd.-Art 2, c 1 l.a) b) c), DL 158/01 in L. 248/01	0	68.438.895.636	68.438.895.636	0
F.do acc.ctr Stato x int sal stra	0	335.319.586.173	335.319.586.173	0
Risconti passivi	0	3.046.616.240	3.046.616.240	0
TOTALE	6.259.549.058.656	7.714.711.686.130	2.025.931.022.050	570.768.394.576
da riportare	113.104.029.386.187	118.087.214.341.407	5.937.354.760.784	954.200.005.564

Il Segretario
[Firma]

DELL'I.N.P.S. AL 31 DICEMBRE 2001


PASSIVITA'	CONSISTENZA		DIFFERENZE	
	al 1° gennaio 2001	al 31 dicembre 2001	in più	in meno
riporto	115.448.417.586.782	121.137.124.676.864	6.662.520.577.875	973.813.487.793
Foste rettificative dell'attivo				
Fondo svalutazione crediti contributivi	25.765.393.459.727	25.935.635.445.508	170.241.985.781	0
Fondo svalutazione crediti per prestazioni da recuperare	1.374.087.621.548	1.233.737.580.444	0	140.350.041.104
Fondo oscillazione titoli	4.601.652.321	4.604.742.881	1.090.560	0
Fondo ammortamento immobili	166.151.594.288	166.939.847.705	788.253.417	0
Fondo presunta insussistenza crediti verso EE.CC. Legge 303/74	393.265.039	393.265.039	0	0
Fondo ammortamento mobili	1.237.884.943.963	1.346.247.065.939	108.362.121.976	0
TOTALE	28.548.514.536.886	28.687.557.947.516	279.393.451.734	140.350.041.104
Fondo per la definizione dei rapporti con l'INAIL	2.800.000.000	2.800.000.000	0	0
TOTALE PASSIVITA'	143.999.732.123.668	149.827.482.624.380	6.941.914.029.609	1.114.163.528.897
Patrimonio netto				
Fondo ripianamento deficit patrimoniale D.L. 414/96	16.129.059.953	0	0	16.129.059.953
Riserve obbligatorie	48.596.759.612.248	52.742.982.349.250	4.146.222.737.002	0
Avanzo patrimon.le gest. provv. SCNU	56.156.787.465	58.646.128.379	2.489.340.914	0
TOTALE	48.689.045.459.666	52.801.628.477.629	4.132.583.017.963	0
TOTALE A PAREGGIO	192.648.777.583.334	202.629.111.102.009	11.074.497.047.572	1.114.163.528.897

Il Segretario


**CONTO ECONOMICO GENERALE
PER L'ANNO 2001**

CONTO ECONOMICO

	I M P O R T O
PARTE PRIMA	
ENTRATE FINANZIARIE DI PARTE CORRENTE	
TITOLO I - ENTRATE CONTRIBUTIVE	
Cat. 1 - Aliquote contributive a carico dei datori di lavoro e/o degli iscritti	180.905.384.082.017
Cat. 2 - Quote di partecipazione degli iscritti all'onere di specifiche gestioni	1.533.849.348.046
TITOLO II - ENTRATE DERIVANTI DA TRASFERIMENTI CORRENTI	
Cat. 3 - Trasferimenti da parte dello Stato	111.841.279.494.358
Cat. 4 - Trasferimenti da parte delle Regioni	183.221.595.136
Cat. 6 - Trasferimenti da parte di altri Enti del settore pubblico	1.109.967.424.944
TITOLO III - ALTRE ENTRATE	
Cat. 7 - Entrate derivanti dalla vendita dei beni e dalla prestazione di servizi	37.866.177.328
Cat. 8 - Radditi e proventi patrimoniali	139.478.482.035
Cat. 9 - Poste correttive e compensative di spese correnti	5.363.897.311.657
Cat. 10 - Entrate non classificabili in altre voci	1.206.657.490.668
TOTALE PARTE PRIMA	301.921.601.406.189
PARTE SECONDA	
COMPONENTI ECONOMICHE CHE NON DASSO LUOGO A MOVIMENTI FINANZIARIE DI PARTE CORRENTE	
A) SPESE IMPEGNATE NELL'ESERCIZIO DI PERTINENZA DI ESERCIZI PRECEDENTI	
- Spese per prestazioni istituzionali	8.866.235.922.933
- Trasferimenti passivi	215.821.000
	8.866.451.743.933

Il Segretario



segue: CONTO ECONOMICO

	IMPORTO
B) PRODUZIONI E MOVIMENTI INTERNI	
- Proventi relativi al canone d'uso di immobili strumentali di proprietà	32.979.795.813
- Proventi per gli interessi su prestiti al personale	1.000.000.000
- Proventi per canone d'uso locali adibiti a CRAL	550.000.000
	34.529.795.813
C) VARIAZIONI PATRIMONIALI STRAORDINARIE	
- Presunto plusvalore derivante dalla cessione degli immobili alla S.C.I.P.-Società cartolarizzazione immobili pubblici - Art. 3 del D.L. 351/01 convertito in L. 410/01	291.560.613.919
- Plusvalenza derivante dal conferimento alla GE.TI. S.p.A. del diritto di usufrutto sugli stabilimenti termali	200.000
- Riscattamento di residui attivi	11.954.754.824
- Plusvalore da dismissione immobili	53.190.038.627
- Plusvalore titoli	181.601
- Risarcimento danni di guerra	15.999.700
- Eliminazione residui passivi	461.577.017.291
- Eccedenza del fondo ammortamento immobili	9.877.902.109
	828.176.708.071
D) PRELIEVI DA RISERVE TECNICHE	
- Prelievi dai fondi di copertura (pens., pens. liquid., c/spec. integ. pens.)	409.610.334
- Prelievo dal fondo di copertura oneri benefici combatt. L. 336/70 e 824/71	5.248.590.566
- Prelievo dai Fondi per la copertura degli oneri per pensionamenti anticipati	13.448.819.538
- Prel. dal F.do per copertura oneri derivanti dall'applicazione dell'art. 5, L. 58/1992	460.756.862.573
- Prel. da F.do per copertura oneri derivanti dall'esodo agevolato - Art. 3, L. 270/1988	25.319.000.000
	505.182.883.011
E) PRELIEVI DA FONDI E ACCANTONAMENTI VARI	
- Prelievo dal fondo svalutazione crediti contributivi	1.825.998.749.766
- Prelievo dal fondo svalutazione crediti per prestazioni da recuperare	262.394.790.777
- Prelievo dal fondo oscillazione titoli	20.814.434
- Prel. da F.do acc.to somme da utilizzare per la erogazione dei trattamenti speciali di disoccupazione ai lavoratori frontalieri - Art. 8, lett b), L. 147/1997	15.704.633.951
- Prelievi dal fondo imposte	225.194.350.197
- Prelievo dal fondo di cui all'art. 39 Legge n. 153/69 per utilizzazione nell'anno ...	2.773.153.032
- Prelievo dal fondo di garanzia per il trattamento di quiescenza del personale	117.489.145.460
- Prelievo dal fondo premi di operosità per i medici con incarico a capitolato	123.407.369
- Prelievo dal fondo liquidazione fine rapporto portieri e pulitori stabili da reddito ..	155.017.421
- Prel. da F.do acc.to somme a copertura - Art 5, c 2 e 4, DL 148/93 conv.to in L. 236/93	16.088.675.668
- Prel. da F.do acc.to somme cop.ra oneri per sgravi ctr.vi-Art 6 DL 299/94 in L. 451/94	2.031.254.557
- Prelievo dal fondo acc.to somme a copertura oneri derivanti dai benefici ai detori di lavoro di cui all'art. 28 del D.L. n. 244/1995 convertito nella Legge n. 341/1995	1.054.580.000
- Prelievo dal fondo per la copertura degli oneri per int.ni salariali straordinario di cui all'art. 9, c. 25, lett. D), DL 510/94 convertito nella L. 608/96 e succ.va integr.ni	95.925.515
- Prel. da Fondo acc.to ctr derivanti dal concordato per adesione - Art. 20, L. 724/94	1.134.522.536
- Prelievo dal Fondo per la copertura degli oneri per integrazioni salariali di cui agli artt. 1, c. 1-ter, 1-quies e 1-octies del DL 78/98 convertito nella L. 176/98	4.800.000.000
- Prelievo dal Fondo acc.to contributi Stato (F.do occupaz.) a copertura oneri proroga trattamenti integrazione salariale straordinaria e di mobilità - Art. 62, c 1, L. 488/99	43.085.760.000
- Prel. dal Fondo acc.to contr. Stato a copertura oneri di integr.ne salariale straordinario lavoratori di imprese in amminist.ne straordinario - Art. 1, c. 2, lett. u), L. 274/98	20.000.000.000
- Prel. da F.do acc.to contr. dello Stato a copertura oneri Art. 5, c 5 e 6, L. 410/99	12.000.000.000
- Prel. da F.do acc.to dal contr. Stato a copertura oneri art. 81, c. 7, L. 488/98	4.400.000.000
- Prel. da F.do acc.to contr. Stato a cop.ra oneri sostegno ester.tà e pater.tà L. 53/00	6.077.971.090
- Prelievo dal F.do di acc.to della plusvalenza derivante dal conferimento alla GE.TI. s.p.a. del diritto di usufrutto sugli stabilimenti termali	1.372.710
	2.560.624.124.483

Il Segretario

segue: CONTO ECONOMICO


	I M P O R T O
F) ENTRATE DI PERTINENZA DELL'ESERCIZIO DA ACCORDARE NEI SUCCESSIVI ESERCIZI	
- Trasferimenti da altri enti del settore pubblico	4.500.000.000
- Contributi a carico dei debitori di lavori e/o degli iscritti	26.361.554.397.303
- Quote di partecipazione degli iscritti	9.363.017.000
- Trasferimenti da parte dello Stato	38.764.113.000
- Trasferimenti da parte delle Regioni	135.976.896.786
- Redditi e proventi patrimoniali	8.153.703.257
- Entrate non classificabili in altre voci	24.257.472.067
	26.582.569.599.413
G) SPESE IMPORTE NELL'ESERCIZIO DI PERTINENZA DI ESERCIZI SUCCESSIVI	
- Spese per l'acquisto di beni di consumo e servizi	191.946.690
- Oneri sopessi per prestazioni istituzionali in attesa della definizione dei corrispettivi valori di copertura	187.266.210.078
	187.458.156.768
TOTALE PARTE SECONDA ...	39.564.993.011.492
TOTALE GENERALE DELL'ENTRATA	341.486.594.417.681
- Prelievo dal F.o per il ripianamento del deficit patrimoniale della Gestione Assicurativa pubblica servizi di trasporto di cui all'art. 2, c. 3, del D.Lgs. 414/1996	16.129.059.953
- Prelievi da riserve obbligatorie	39.442.836.785
- Disavanzi economici dell'esercizio	2.209.657.155.999
N) TOTALE A PAREGGIO	343.772.023.470.618

Il Segretario


DELL' I. N. P. S. PER L' ESERCIZIO 2001

		IMPORTO
PARTE PRIMA		
SPESE FINANZIARIE DI PARTE CORRENTE		
TITOLO I - SPESE CORRENTI		
Cat. 1	- Spese per gli Organi dell'Ente	19.426.763.758
Cat. 2	- Oneri per il personale in attivita' di servizio	2.762.382.998.391
Cat. 3	- Oneri per il personale in quiescenza	551.060.158.122
Cat. 4	- Spese per l'acquisto di beni di consumo e di servizi	1.858.142.071.062
Cat. 5	- Spese per prestazioni istituzionali	777.511.610.593.501
Cat. 6	- Trasferimenti passivi	5.693.744.099.988
Cat. 7	- Oneri finanziari	1.292.655.051.776
Cat. 8	- Oneri tributari	236.454.696.455
Cat. 9	- Poste correttive e compensative di entrate correnti	7.044.930.093.969
Cat. 10	- Spese non classificabili in altre voci	379.932.595.585
TOTALE PARTE PRIMA		297.350.339.122.607
PARTE SECONDA		
COMPONENTI ECONOMICHE CHE NON DANNO LUOGO A MOVIMENTI FINANZIARI DI PARTE CORRENTE		
A) SPESA IMPEGNATA IN PRECEDENTI ESERCIZI DI PERTINENZA DELL'ESERCIZIO		
-	Spese per l'acquisto di beni di consumo e di servizi	192.562.344
-	Oneri scopesi per prestazioni istituzionali in attesa della definizione dei corrispettivi valori di copertura	159.366.271.572
-	Oneri pluriennali per liquidazione in conto capitale delle prestazioni pensionistiche del Fondo di previdenza del personale a rapporto d'impiego (quota di pertinenza dell'esercizio)	4.030.333.486
		163.589.167.402
B) ENTRATE ACCREDITATE NELL'ESERCIZIO DI PERTINENZA DI ESERCIZI PRECEDENTI		
-	Contributi a carico dei datori di lavoro e/o degli iscritti	24.989.927.558.998
-	Quote di partecipazione degli iscritti	9.748.416.000
-	Trasferimenti da parte dello Stato	36.166.113.000
-	Trasferimenti da parte delle Regioni	134.612.919.576
-	Redditi e proventi patrimoniali	6.646.386.303
-	Entrate non classificabili in altre voci	56.130.559.129
-	Trasferimenti da altri enti del settore pubblico	5.000.000.000
		25.238.231.953.006

Il Segretario



DELL' I. N. P. S. PER L'ESERCIZIO 2001


	IMPORTO
C) PRODUZIONI E MOVIMENTI INTERNI	
- Oneri per canone d'uso immobili strumentali di proprietà	32.979.795.813
- Oneri per interessi su prestiti al personale (quota amministrazione)	1.000.000.000
- Oneri per canone d'uso locali adibiti a CRAL	550.000.000
	34.529.795.813
D) VARIAZIONI FONDAMENTALI STRAORDINARIE	
- Perdite su valori mobiliari e immobiliari	22.187.144
- Eliminazione residui attivi	2.084.803.746.482
- Inesigibilità di crediti	555.069.676
	2.085.381.003.302
E) AMMORTAMENTI E DEPERIMENTI	
- Ammortamento immobili da reddito	10.666.155.526
- Ammortamento mobili - arredi - macchine - apparecchiature varie degli uffici	108.301.806.409
- Ammortamento mobili - arredi - macchine delle Istituzioni sanitarie	60.315.571
	119.028.277.502
F) SVALUTAZIONI E DEPREZZAMENTI	
- Svalutazione crediti contributivi	1.996.240.735.547
- Svalutazione crediti per prestazioni da recuperare	122.044.749.673
- Svalutazione titoli	21.904.994
	2.118.307.390.214
G) ASSEGNAZIONE A FONDI E ACCANTONAMENTO PER ONERI PRESUNTI DI COMPETENZA	
- Acc.to plus.usa da conferimento alla GE.TI. S.p.A. del diritto usufrutto stab. termali	200.000
- Assegnazione al Fondo educazione orfani del personale dall'Istituto	6.174.438.041
- Assegnazioni ad altri Fondi	1.410.550.551
- Assegnazione al Fondo imposte	227.771.759.428
- Ass.ione al Fondo per il trattamento di quiescenza del personale del soppresso SCNU	374.331.100
- Ass.ione al Fondo cop.ura oneri per il pers. in rapporto d'impiego del soppresso SCNU	473.596.560
- Assegnazione al Fondo di acc.to somme da utilizzare negli esercizi successivi per la copertura delle prest.ni ec. per la TEC di cui all'art. 3, c. 14, della L. 448/98	543.216.443.880
- Ass.ne F.do acc.to ctr. Stato da util. nell'es. succ. a cop.ra oneri pens FF.SS 488/99	148.008.673.887
- Ass.ne a F.do accan.to contr. Stato da utilizzare in esercizi successivi a copertura per riapertura termine regolariz.ne posizioni assicurative - Art. 1, L. 172/99	5.200.000.000
- Assegn.ne al Fondo di accan.to del ctr dello Stato da utilizzare negli esercizi successivi a cop.ra degli oneri per il sostegno della maternità e della paternità L.53/00	262.000.000.000
- Ass.ne F.do accan.to ctr Stato da util. negli eser. succ. a cop.ra oneri per riduz.ne aliquote contr.ve anno '99 a favore as. pubblici serv. trasp. DL 256/01 in L. 334/01	299.917.000.000
- Ass.ne F.do accan.to ctr Stato da util.re negli eser. succ.vi a cop.ura oneri pens. per integr.ione pars. al tratt. min. in deroga art 4, c 1, D.Lgs. 503/92-Art 1 L 385/00	80.000.000.000
- Ass.ne al F.do di accan.to dal ctr dello Stato da utilizzare negli esercizi successivi a cop.ura degli oneri pens. per la piccola pesca marittima - Art 69, c.7, L. 388/2000	9.000.000.000
- Ass.ne al F.do accan.to ctr Stato da utilis.re negli eser. succ. cop.ura oneri pens.ci derivanti dalla tot.ione dei periodi ass.vi - Art. 71 della L. 388/2000	50.000.000.000
- Ass.ne al F.do acc.to ctr Stato da utilizzare negli es. successivi a copertura delle minori entrate contr.ve da modifiche di disp.ni settore artig.-Art 13, c 4, L. 57/01	36.000.000.000
- Ass.ne al F.do acc.to ctr Stato (F.do occ.ne) da utilizzare negli es. successivi a copertura del tratt.ti a sost. reddito-Art. 2, c 1, l. a)b)c), DL 158/01 in L. 248/01 ..	68.438.895.636
- Accan.to del presunto plusval. e dell'ecedenza del F.do am.to relativi agli immobili ceduti alla S.C.I.P.-Soc. cartolariz.ne imm.li pubbl.ci art-Art 3 DL 351/01 in L 410/01	300.732.818.037
- Ass.ne a F.do acc.to ctr Stato da utilis negli es. successivi a cop.ra oneri per trattamenti di integr.ne salariale straordinario previsti da disposizioni legislative diverse ..	335.319.586.173
	2.374.038.293.293

Il Segretario



DELL' I. N. P. S. PER L' ESERCIZIO 2001

	I M P O R T O
I) QUOTE D'ESERCIZIO ADEMPIMENTO FONDI INDEBITA' D'ANZIANITA' PERSONALE E LIQUIDAZIONE	
- Assegnazione Fondo di garanzia per il trattamento di quiescenza del personale	530.960.145.460
- Assegnazione Fondo premio di operosità medici con incarico a capitolato	29.474.944
- Assegnazione Fondo liquidazione fine rapporto portieri e pulitori stabili da reddito ..	200.623.415
- Trattamento quiescenza personale cessato dal servizio	117.489.145.460
- Premi operosità medici liberi professionisti con incarico a capitolato cessati dal rapporto professionalistico	123.407.369
- Trattamento fine rapporto portieri e pulitori stabili da reddito	155.017.421
	648.957.814.071
L) ASSEGNAZIONI ALLE RISERVE TECNICHE	
- Assegnazione ai Fondi copertura pensioni (pens. - pens. da rip. - c/ spec. integr. pens.)	25.449.215.133
- Assegnazione ai fondi di copertura oneri benefici combattenti L. 336/70 e L. 824/71 ..	86.079.881
- Assegnazione ai Fondi per la copertura degli oneri per pensionamenti anticipati	180.270.992.063
- Assegnazione al Fondo per la copertura degli oneri derivanti dall'applicazione dell'art. 5 della Legge n. 58/1992	24.026.174.422
	229.832.461.499
M) SPESE DI PERTINENZA DELL'ESERCIZIO DA DELEGARE NEI SUCCESSIVI ESERCIZI	
- Spese per prestazioni istituzionali	9.198.414.094.768
- Trasferimenti passivi	172.566.000
	9.198.586.660.768
N) ENTRATE ACCIDENTE NELL'ESERCIZIO DI PERTINENZA DI SUCCESSIVI ESERCIZI	
- Contributi a carico dei datori di lavoro e/o degli iscritti	3.046.616.240
	3.046.616.240
	42.213.529.433.110
TOTALE PARTE SECONDA ...	
TOTALE GENERALE DELLE SPESE	339.563.868.555.717
Assegnazione alle riserve obbligatorie	4.205.665.573.787
Avanzo economico dell'esercizio della gestione provvisoria del soppresso SCNU	2.489.340.914
P) TOTALE A PAREGGIO	343.772.023.470.418

Il Segretario


SITUAZIONE PATRIMONIALE

- al netto della Gestione degli interventi assistenziali e di sostegno alle gestioni previdenziali - ai sensi dell'art. 3, 1° comma, legge 8 AGOSTO 1995, n. 335
- al netto della Gestione per erogazione di pensioni, assegni, indennità agli invalidi civili ai sensi dell'art. 130 del D.L.vo del 31/3/1998 n. 112

SITUAZIONE PATRIMONIALE
CONSUNTIVO 2001

(in lire)

GESTIONI PREVIDENZIALI E C/TERZI

ATTIVITA'	CONSISTENZA		DIFFERENZE	
	AL 01 GENNAIO	AL 31° DICEMBRE	IN PIU'	IN MENO
DISPONIBILITA' LIQUIDE				
- Tesoreria	45.266.955.727.868	42.939.447.091.639	0	2.327.508.636.229
- Conti correnti postali	1.069.273.407.242	1.162.095.894.451	92.822.487.209	0
- Altre disponibilita'	814.169.703.444	860.579.384.020	46.409.680.576	0
- Altre disponibilita'	96.874.437.593	347.527.747.896	250.653.310.303	0
TOTALE	47.247.273.276.147	45.309.650.118.006	389.885.478.088	2.327.508.636.229
RESIDUI ATTIVI				
- Crediti in gestione e garanzia presso la S.C.I.	41.088.647.859.987	43.786.271.467.163	2.697.623.607.176	0
- Credito verso S.C.I.P. srl per cessione degli immobili	0	307.598.524.000	307.598.524.000	0
- Residui attivi v/soggetti diversi dalla GIAS	26.211.090.663.523	27.706.285.976.495	1.495.195.312.972	0
- residui attivi v/GIAS per transf. alle gest. CD/CM,SSN e c/terzi	64.156.266.467	64.362.628.756	206.362.289	0
TOTALE	67.363.894.789.977	71.864.518.596.414	1.495.401.675.261	0
RATEI ATTIVI	24.934.129.303.343	26.268.957.276.413	1.334.827.973.070	0
CREDITI BANCARI E FINANZIARI				
- Fondi depositati Tesoreria a cop.ra oneri sentenze nn.495/93 e	462.180.132.556	1.126.015.426.636	663.835.294.080	0
- Anticipi d'imposta art. 2 DL 79/97	64.081.105.066	61.983.335.194	0	2.097.769.872
- Mutui e anticipazioni	89.598.770.014	102.474.053.302	12.875.283.288	0
- Annualita', semestralita', ecc. scontate a terzi	411.484.317.861	0	0	3.632.880
- Prestiti al personale art. 59	1.257.302.001	425.551.327.455	14.067.009.594	0
- Depositi cauzionali	39.451.315.324	1.241.654.944	0	15.647.057
- Depositi delle Regioni per assegni familiari	28.109.776.222	28.131.817.999	22.041.777	14.731.229
- Anticipazioni agli Uffici Comunali per erogazione indennita'	181.833.562.389	310.594.830.835	128.761.268.446	0
- Mutui da perfezionare	265.328.589	330.959.896	65.631.307	0
- Prestiti al personale art. 59 da perfezionare	49.835.998.660	51.760.309.950	1.924.311.290	0
- Anticipazioni ai sensi della legge n. 297/82	136.623.742.419	93.826.489.480	0	42.797.252.939
- Crediti diversi	477.464.621	412.591.591	0	0
- Prestiti personale Fondo Previdenza	1.465.202.448.602	2.241.759.381.377	821.550.839.782	44.929.033.977
TOTALE				
RIMANENZE ATTIVE DI ESERCIZIO				
- Di materie prime, viveri e materiali di consumo	192.562.344	191.946.690	0	615.654
- Oneri sospesi per prestazioni in attesa dei valori di copertura	159.366.271.572	187.266.210.078	27.899.938.506	0
- Presunta insuss. debito v/GIAS per il finan. dell'ex F.Sociale.....(1)	10.127.816.187	10.127.816.187	0	0
- Credito v/ GIAS del fondo speciale di cui all'art.43 L. 488/99	2.792.746.244.708	2.792.746.244.708	0	0
TOTALE	2.962.432.894.811	2.990.332.217.663	27.899.938.506	615.654
a riportare.....	143.972.932.712.880	148.675.217.589.873	4.069.565.904.707	0

Il Segretario (1) le partite si riferiscono ai rapporti intercorrenti tra la GIAS ed il complesso delle restanti gestioni amministrative dall'INPS. Le stesse a livello di bilancio trovano per pari importo tra le attivita' e le passivita'.

**SITUAZIONE PATRIMONIALE
CONSUNTIVO 2001
(In lire)
GESTIONI PREVIDENZIALI E C/TERZI**

ATTIVITA'	CONSISTENZA		DIFFERENZE	
	AL 01 GENNAIO	AL 31° DICEMBRE	IN PIU'	IN MENO
riporto.....	143.972.932.712.880	148.675.217.589.873	4.069.565.904.707	0
INVESTIMENTI MOBILIARI				
- Partecipazioni	55.000.000	55.000.000	0	0
- Titoli azionari	35.423.141.604	36.051.154.460	628.012.856	0
- Titoli emessi o garantiti dallo Stato ed assimilati	4.649.099.438	4.649.099.438	0	0
- Obbligazioni e cartelle fondiarie	5.072.800	4.774.400	0	298.400
- Impieghi mobiliari da perfezionare	6.005.000.000	5.355.000.000	0	650.000.000
TOTALE	46.137.313.842	46.115.028.298	628.012.856	650.298.400
IMMOBILI				
- Immobili da reddito	94.799.480.751	77.598.784.904	0	17.200.695.847
- Immobili strumentali	501.170.086.780	502.452.226.533	1.282.139.753	0
- Immobili destinati ad istituzioni sanitarie	199.082.834.345	199.082.834.345	0	0
- Costruzioni in corso	1.832.571.930	1.811.436.430	0	21.135.500
TOTALE	796.884.973.806	780.945.282.212	1.282.139.753	17.221.831.347
IMMOBILIZZAZIONI TECNICHE				
- Impianti, attrezzature sanitarie e macchinari delle istituzioni	1.102.886.661	1.119.879.951	16.993.290	0
- Mobili e macchinari degli Uffici amministrativi	1.436.465.826.316	1.547.996.544.821	111.530.718.505	0
TOTALE	1.437.568.712.977	1.549.116.424.772	111.547.711.795	0
COSTI PLURIENNALI				
- Oneri per liquid.ne in cap.le prest.pens.Fondo prev.Imp.....	73.695.739.799	69.665.406.313	0	4.030.333.486
TOTALE ATTIVITA'	146.327.219.453.304	151.121.059.731.468	4.183.023.769.111	21.902.463.233
DISAVANZO PATRIMONIALE	25.613.319.354.710	27.823.176.510.709	2.209.857.155.999	0
TOTALE A PAREGGIO	171.940.538.808.014	178.944.236.242.177	6.392.880.925.110	21.902.463.233

Il Segretario


SITUAZIONE PATRIMONIALE
CONSUNTIVO 2001
(in lire)

GESTIONI PREVIDENZIALI E C/TERZI

PASSIVITA'	CONSISTENZA		DIFFERENZE	
	AL 01 GENNAIO	AL 31 DICEMBRE	IN PIU'	IN MENO
RESIDUI PASSIVI				
- Anticipazioni di Tesoreria	39.993.288.159.661	39.123.443.790.186	0	869.844.369.475
- Anticipazioni dello Stato	14.314.947.932.461	14.237.631.038.182	0	77.316.894.279
- Altri residui passivi:				
- Anticipazioni ex fondo FFSS SPA	2.836.794.779.701	2.792.746.244.708	0	44.048.534.993
- Residui passivi v/soggetti diversi dalla GIAS	22.889.248.477.566	25.611.702.005.385	2.722.453.527.819	0
- Residui passivi v/GIAS per finanziamento dell'ex F.Sociale	10.127.816.187	10.127.816.187	0	0
TOTALE	80.044.407.165.576	81.775.650.894.648	2.722.453.527.819	991.209.798.747
RATEI PASSIVI	7.356.507.969.933	7.421.727.945.768	65.219.975.835	0
DEBITI BANCARI E FINANZIARI				
- Fondi depositati Tesoreria a cop.ra oneri sentenze nn.495/93 e n.336/1970 e n. 824/1971	462.180.132.556	1.126.015.426.636	663.835.294.080	0
- Debito verso le Regioni per assegni familiari	39.451.315.324	39.436.584.095	0	14.731.229
- Depositi cauzionali	1.933.392.595	1.587.029.629	0	346.362.966
- Debito verso I.N.A.D.E.L. Legge n. 303/74	4.876.387.129	4.876.387.129	0	0
- Debiti diversi	360.340.625.788	323.549.743.988	0	36.790.881.800
TOTALE	868.781.853.392	1.495.465.171.477	663.835.294.080	37.151.975.995
RIMANENZE PASSIVE DI ESERCIZIO				
- Riserve tecniche	99.459.775.152	124.499.379.951	25.039.604.799	0
- Somme accantonate per la copertura degli oneri previsti dalle n.336/1970 e n. 824/1971	22.172.872.644	17.010.361.959	0	5.162.510.685
- Fondo per la copertura degli oneri art. 5 Legge n.58/1992	4.410.327.879.532	3.973.597.191.381	0	436.730.688.151
- Fondo per la copertura degli oneri esodo anticipato Legge n.33/659.000.000	33.659.000.000	8.340.000.000	0	25.319.000.000
- Fondo accantonamento CTR Stato trasferimento da GIAS	0	0	0	0
- Riscconti passivi	0	3.046.616.240	3.046.616.240	0
TOTALE	4.565.619.527.328	4.126.493.549.531	28.086.221.039	467.212.198.836
a riportare	92.835.316.516.229	94.819.337.561.424	3.479.595.018.773	1.495.573.973.578

(1) le partite si riferiscono ai rapporti intercorrenti tra la GIAS ed il complesso delle restanti gestioni amministrative dall'INPS. Le stesse a livello di bilancio trovano per pari importo tra le attività e le passività.

Il Segretario
[Firma]

**SITUAZIONE PATRIMONIALE
CONSUNTIVO 2001
(in lire)
GESTIONI PREVIDENZIALI E C/TERZI**

P A S S I V I T A'	CONSISTENZA		DIFFERENZE	
	AL 01 GENNAIO	AL 31 DICEMBRE	IN PIU'	IN MENO
riporto.....				
FONDI DI ACCANTONAMENTO				
- Fondi liquidazione indennità di anzianità personale	92.835.316.516.229	94.819.337.561.424	3.479.595.018.773	1.495.573.973.578
- Fondo imposte e tasse	1.987.698.760.821	2.401.121.434.392	413.422.673.571	0
- Fondi accantonamento art.39 Legge n.153/69	21.602.807.431	24.180.216.662	2.577.409.231	0
- Fondo educazione orfani	10.168.115.492	7.394.962.460	0	2.773.153.032
- Fondo accanti.to somme erogazione tratt.spec.DS lav. frontalieri art.8 lett b) L.147/197	58.775.541.464	64.949.979.505	6.174.438.041	0
- Fondo accantonamento vari	15.704.633.951	0	0	15.704.633.951
- Fondo di quiescenza del personale SCAU	16.686.962.017	18.097.512.568	1.410.550.551	0
- Fondo copertura oneri personale impiegatizio SCAU	13.384.056.682	13.758.387.782	374.331.100	0
- Fondo accantonamento plusvalenza usufrutto stabilimenti termali	5.799.937.203	6.273.553.763	473.616.560	0
- Fondo accantonamento plusvalenza rivalutazione stabilimenti	12.459.500.000	12.458.327.290	0	1.172.710
- Fondo accantonamento cir. art. 20 L. 724/94	197.184.378.553	197.184.378.553	0	0
- Fondo acc.to plusvalenza ed ecc.Fondo amm.to inum.li L.410/01	4.893.306.981	3.758.784.445	0	1.134.522.536
TOTALE	2.344.358.000.595	3.049.910.355.457	725.165.837.091	19.613.482.229
POSTE RETTIFICATIVE DELL'ATTIVO				
- Inum.li strum.adibiti ad uffici attrib. in pro-quota alla GIAS (1)	57.327.786.000	59.199.565.200	1.871.779.200	0
- Fondo svalutazione crediti contributivi	25.634.690.423.907	25.803.343.011.845	168.652.587.938	0
- Fondo svalutazione crediti per prestazioni da recuperare	987.967.166.006	889.832.369.058	0	98.134.796.948
- Fondo oscillazione titoli	4.603.652.321	4.604.742.881	1.090.560	0
- Fondo ammortamento immobili	166.151.594.288	166.939.847.705	788.253.417	0
- Fondo presunta insuss.cred.verso EE.OO.Legge n.303/74	393.265.039	393.265.039	0	0
- Fondo ammortamento mobili	1.237.884.943.963	1.346.247.065.939	108.362.121.976	0
TOTALE	28.089.018.831.524	28.270.559.867.667	279.675.933.091	98.134.796.948
FONDO PER LA DEFINIZIONE DEI RAPPORTI CON L'INAIL	2.800.000.000	2.800.000.000	0	0
TOTALE PASSIVITA'	123.271.493.348.348	126.142.607.784.548	4.484.436.688.955	1.613.322.252.755
FONDO RIPIANAMENTO DEFICIT PATR. D.L.vo 414/96	16.129.059.953	0	0	16.129.059.953
RISERVE OBBLIGATORIE	48.596.759.612.248	52.742.982.349.250	4.146.222.737.002	0
AVANZO PATRIMONIALE GEST.PROVV. EX SCAU	56.156.787.465	58.646.128.379	2.489.340.914	0
TOTALE A PAREGGIO	171.940.538.808.014	178.944.236.262.177	8.633.148.766.871	1.629.451.312.708

Il Segretario


(1) Le partite si riferiscono ai rapporti intercorrenti tra la GIAS ed il complesso delle restanti gestioni amministrative dall'INPS. Le stesse a livello di bilancio trovano pari importo tra le attività e le passività.

CONTO ECONOMICO

- al netto della Gestione degli interventi assistenziali e di sostegno alle gestioni previdenziali - ai sensi dell'art. 3, 1° comma, legge 8 AGOSTO 1995, n. 335
- al netto della Gestione per erogazione di pensioni, assegni, indennità agli invalidi civili ai sensi dell'art. 130 del D.L.vo del 31/3/1998 n. 112

**CONTO ECONOMICO GENERALE
CONSUNTIVO 2001
GESTIONI PREVIDENZIALI E C/ TERZI**

ENTRATE		GESTIONI PREVIDENZIALI E C/TERZI
PARTE PRIMA		
ENTRATE FINANZIARIE DI PARTE CORRENTE		
TITOLO I - ENTRATE CONTRIBUTIVE		
Cat. 1* - Aliquote contributive a carico datori di lavoro e lavoratori		178.160.132.002.392
Cat. 2* - Quota di partecipazione degli iscritti		1.533.436.122.676
TITOLO II - ENTRATE DERIVANTI DA TRASFERIMENTI CORRENTI		
Cat. 4* - Trasferimenti da parte delle Regioni		150.960.754.181
Cat. 6* - Trasf. da parte degli altri Enti del settore pubblico:		
- da altri Enti del settore pubblico	979.006.405.725	
- da Gias e da G. Inv. Civ. (1)	23.516.614.331.338	24.495.680.737.063
TITOLO III - ALTRE ENTRATE		
Cat. 7* - Entrate da vendita di beni e da prestazioni di servizi:		
- a soggetti diversi dalla GIAS e dalla G. Inv. Civ.	37.806.177.328	
- alla GIAS e alla G. Inv. Civ. (1)	954.526.963.811	992.393.141.139
Cat. 8* - Redditi e proventi patrimoniali		139.395.085.935
Cat. 9* - Poste correttive e compensative di spese correnti		3.506.496.324.629
Cat. 10* - Entrate non classificabili in altre voci		1.201.567.804.480
TOTALE PARTE PRIMA		210.180.061.952.494

Il Segretario


**CONTO ECONOMICO GENERALE
CONSUNTIVO 2001
GESTIONI PREVIDENZIALI E C/ TERZI**

ENTRATE	GESTIONI PREVIDENZIALI E C/TERZI
PARTE SECONDA	
COMPONENTI ECONOMICHE CHE NON DANNO LUOGO A MOVIMENTI FINANZIARI DI PARTE CORRENTE	
A) SPESE IMPEGNATE NELL'ESERCIZIO DI PERTINENZA DI ESERCIZI PRECEDENTI	
- Spese per prestazioni istituzionali	7.358.292.148.933
- Trasferimenti passivi	216.821.000
	7.358.507.989.933
B) PRODUZIONI E MOVIMENTI INTERNI	
- Proventi relativi al canone d'uso di immobili strumentali di proprietà	32.979.795.813
- Proventi per gli interessi su prestiti al personale	1.000.000.000
- Proventi relativi al canone d'uso locali adibiti a Crai	650.000.000
	34.629.795.813
C) VARIAZIONI PATRIMONIALI STRAORDINARIE	
- Presunta plusvalenza cessione immobili art.3 D.L. 36/2001.....	291.680.813.919
- Plusvalenza diritto di usufrutto Stabilimenti Termali	200.000
- Riaccertamento residui attivi	11.954.754.824
- Plusvalore da dimissione immobili	63.190.038.827
- Plusvalore titoli	181.601
- Risarcimento danni di guerra	15.999.700
- Eliminazione residui passivi	291.117.317.002
- Eccedenza del fondo ammortamento immobili	9.877.902.109
	657.717.007.782


Il Segretario


**CONTO ECONOMICO GENERALE
CONSUNTIVO 2001**

GESTIONI PREVIDENZIALI E C/ TERZI

ENTRATE	GESTIONI PREVIDENZIALI E C/TERZI
D) PRELIEVI DA RISERVE TECNICHE	
- Prelevi dai fondi di copertura (pens., pens. liquid., c/spec. integ. pens.).....	409.610.334
- Prelevi dai fondi di copertura oneri benefici combatt. L. 336/70 e L.824/71.....	6.248.690.660
- Prelevi dal fondo per la copertura oneri derivanti dall'applicazione dell'art. n. 6 della legge n. 68/1992	460.768.882.673
- Prelevi dal fondo per la copertura oneri derivanti dall'esodo agevolato di cui all'art. n. 3 della legge n. 270/1988	25.319.000.000
	491.734.083.473
E) PRELIEVI DA FONDI E ACCANTONAMENTI VARI	
- Prelevi dal fondo valutazione crediti contributivi	1.819.721.925.082
- Prelevi dal fondo valutazione crediti per prestazioni da recuperare	193.987.229.130
- Prelevi dal fondo oscillazione titoli	20.814.434
- Prelevi dal fondo indennità DS a favore lavor. frontalieri art.8,lett. b, L. 147/97.....	15.704.633.951
- Prelevi dal fondo imposte	225.194.350.197
- Prelevi dal fondo di cui all'art.39 Legge n. 153/89 per utilizzazione nell'anno	2.773.163.032
- Prelevi dal fondo di garanzia per il trattamento di quiescenza del personale	117.489.145.480
- Prelevi dal fondo premi di operosità per i medici con incaricato a capitolato	123.407.369
- Prelevi dal fondo liquidazione fine rapporto portieri e pulitori stabili da reddito	155.017.421
- Prelevi dal fondo accantonamento contributi art.20 L. 724/94	1.134.622.536
- Prelevi dal fondo plusvalore diritto di usufrutto Stabilimenti Termali	1.372.710
	2.378.305.671.322

Il Segretario



**CONTO ECONOMICO GENERALE
CONSUNTIVO 2001
GESTIONI PREVIDENZIALI E C/ TERZI**

ENTRATE	GESTIONI PREVIDENZIALI E C/TERZI
F) ENTRATE DI PERTINENZA DELL'ESERCIZIO DA ACCERTARE NEI SUCCESSIVI ESERCIZI	
- Trasferimenti da altri enti del settore pubblico	4.500.000.000
- Contributi a carico dei datori di lavoro e/o degli iscritti	28.086.708.187.303
- Quote di partecipazione degli iscritti	9.363.017.000
- Trasferimenti da parte delle Regioni	135.976.898.788
- Redditi e proventi patrimoniali	8.153.703.257
- Entrate non classificabili in altre voci	24.257.472.067
	28.268.957.278.413
G) SPESE IMPEGNATE NELL'ESERCIZIO DI PERTINENZA DI SUCCESSIVI ESERCIZI	
- Spese per l'acquisto di beni di consumo e servizi	191.948.890
- Oneri sospesi per prestazioni in attesa della definit. dei valori di copertura.....	187.268.210.078
	187.468.158.768
TOTALE PARTE SECONDA	37.373.209.841.504
TOTALE DELLE ENTRATE.....	247.553.271.793.998
Prelievo del F.do ripianamento deficit patrim. Gest. ass.Pubblici Servizi Trasporto.....	18.129.059.953
Prelevi da riserve legali.....	59.442.838.785
Disavanzi economici dell'esercizio	2.209.857.155.999
TOTALE A PAREGGIO	249.838.700.846.735

Il Segretario
RMT

(1) Le partite si riferiscono ai rapporti intercorrenti tra la GIAS e la Gest. Invalidi Civili ed il complesso delle restanti gestioni amministrate dall'INPS. Le stesse a livello di bilancio consolidato non vengono esposte in quanto si trovano per pari importo sia tra le entrate che tra le uscite.

**CONTO ECONOMICO GENERALE
CONSUNTIVO 2001**

GESTIONI PREVIDENZIALI E C/ TERZI

USCITE		GESTIONI PREVIDENZIALI E C/TERZI
PARTE PRIMA		
SPESE FINANZIARIE DI PARTE CORRENTE		
TITOLO I - SPESE CORRENTI		
Cat. 1* - Spese per gli Organi dell'Ente		19.428.783.768
Cat. 2* - Oneri per il personale in attività di servizio		2.782.382.998.391
Cat. 3* - Oneri per il personale in quiescenza		561.080.168.122
Cat. 4* - Spese per l'acquisto di beni di consumo e di servizi		1.868.142.071.062
Cat. 5* - Spese per prestazioni istituzionali		194.213.367.589.189
Cat. 6* - Trasferimenti passivi:		
- Trasferimenti a Stato, Regioni e altri	5.158.584.774.000	
- Trasferimenti alla Gias (1)	170.484.448.785	6.327.069.220.774
Cat. 7* - Oneri finanziari		1.167.763.836.818
Cat. 8* - Oneri tributari		218.385.846.056
Cat. 9* - Poste correttive e compensative di entrate correnti:		
- di pertinenza dell'INPS diverse dalla prestazione di servizi alla GIAS	1.149.163.837.438	
- posta rettificativa del provento relativo alla prestazione di servizi alla GIAS (attribuzione del canone d'uso netto relativo alla quota di partecipazione della GIAS all'acquisizione degli immobili strumentali adibiti ad uffici (1)	2.810.888.900	1.161.904.428.338
Cat. 10* - Spese non classificabili in altre voci		359.347.694.655
TOTALE PARTE PRIMA		207.628.900.302.960

Il Segretario


**CONTO ECONOMICO GENERALE
CONSUNTIVO 2001
GESTIONI PREVIDENZIALI E C/ TERZI**

U S C I T E	GESTIONI PREVIDENZIALI E C/TERZI
PARTE SECONDA	
COMPONENTI ECONOMICHE CHE NON DANNO LUOGO A MOVIMENTI FINANZIARI DI PARTE CORRENTE	
A) SPESE IMPEGNATE IN PRECEDENTI ESERCIZI DI PERTINENZA DELL'ESERCIZIO	
- Spese per l'acquisto di beni di consumo e di servizi	192.502.344
- Oneri sospesi per prestazioni in attesa della definizione dei corrispettivi valori di copertura	159.368.271.572
- Oneri pluriennali per liquidazione in c/ capitale delle prestazioni pensionistiche del Fondo prev. impiegati (quota dell'esercizio).....	4.030.333.486
	183.589.187.402
B) ENTRATE ACCERTATE NELL'ESERCIZIO DI PERTINENZA DI ESERCIZI PRECEDENTI	
- Contributi a carico datori di lavoro e/o degli iscritti	24.721.991.022.336
- Quote di partecipazione degli iscritti	9.748.418.000
- Trasferimenti da parte delle Regioni	134.812.919.578
- Redditi e proventi patrimoniali	8.848.388.303
- Entrate non classificabili in altre voci	58.130.559.129
- Trasferimenti da altri enti del settore pubblico	5.000.000.000
	24.934.129.303.343
C) PRODUZIONI E MOVIMENTI INTERNI	
- Oneri per canone d'uso immobili strumentali di proprietà	32.979.795.813
- Oneri per interessi su prestiti al personale	1.000.000.000
- Oneri per canone d'uso locali adibiti a Cral	660.000.000
	34.629.795.813

Il Segretario



**CONTO ECONOMICO GENERALE
CONSUNTIVO 2001
GESTIONI PREVIDENZIALI E C/ TERZI**

U S C I T E	GESTIONI PREVIDENZIALI E C/TERZI
D) VARIAZIONI PATRIMONIALI STRAORDINARIE	
- Perdite su valori mobiliari e immobiliari	22.187.144
- Eliminazione residui attivi	2.005.311.438.788
- Inesigibilità di crediti	556.089.878
	2.005.888.696.588
E) AMMORTAMENTI E DEPERIMENTI	
- Ammortamento immobili	10.888.166.528
- Ammortamento mobili - arredi - macchine - apparecchiature varie degli uffici	108.301.806.405
- Ammortamento mobili - arredi - macchine delle istituzioni sanitarie	80.316.571
	119.028.277.502
F) SVALUTAZIONI E DEPREZZAMENTI	
- Svalutazione crediti contributivi	1.988.374.513.020
- Svalutazione crediti per prestazioni da recuperare	95.852.432.182
- Svalutazione titoli	21.904.994
	2.084.248.850.198
G) ASSEGNAZIONE A FONDI E ACCANTONAMENTO PER ONERI PRE- SUNTI DI COMPETENZA	
- Accantonamento plusvalenza usufrutto Stabilimenti Termali.....	200.000
- Assegnazione al Fondo educazione orfani del personale dell'istituto.....	8.174.438.041
- Assegnazioni ad altri Fondi	1.410.650.551
- Assegnazione al Fondo Imposte	227.771.759.428
- Assegnazione al Fondo quiescenza personale ex SCAU	374.331.100
- Assegnazione al Fondo oneri personale ex SCAU	473.598.560
- Accantonamento plusvalenza eccedenza F.ammortamento immobili SCIP.....	300.732.818.037
	638.937.893.717

Il Segretario


**CONTO ECONOMICO GENERALE
CONSUNTIVO 2001
GESTIONI PREVIDENZIALI E C/ TERZI**

U S C I T E	GESTIONI PREVIDENZIALI E C/TERZI
H) QUOTE D'ESERCIZIO ADEGUAMENTO FONDI INDENNITA' DI ANZIANITA' PERSONALE E LIQUIDAZIONE FINE RAPPORTO	
- Assegnazione Fondo di garanzia per il trattamento di quiescenza del personale	530.960.145.460
- Assegnazione Fondo premio di operosità medici con incarico a capitolato	29.474.946
- Assegnazione Fondo liquidazione fine rapporto portieri e pullitori stabili da reddito	200.623.415
- Trattamento quiescenza personale cessato dal servizio	117.489.145.460
- Premi operos. medici lib. profess. con incarico a capitolato cessati dal rapp. professionale	123.407.369
- Trattamento fine rapporto portieri e pullitori stabili da reddito.....	155.017.421
	648.957.814.071
I) ASSEGNAZIONI ALLE RISERVE TECNICHE	
- Assegnazione ai Fondi copertura pensioni (pens. - pens. da rip. c/ spec. Integr. pens.)	25.449.215.133
- Assegnazione ai fondi di copertura oneri benefici combattenti L. 338/70 e L. 824/71	86.079.881
- Assegnazione al Fondo per la copertura degli oneri derivanti dall'applicazione dell'art. 5 della Legge n. 58/1992	24.026.174.422
	49.561.469.436

Il Segretario


**CONTO ECONOMICO GENERALE
CONSUNTIVO 2001
GESTIONI PREVIDENZIALI E C/ TERZI**

U S C I T E	GESTIONI PREVIDENZIALI E C/TERZI
L) SPESE DI PERTINENZA DELL'ESERCIZIO DA IMPEGNARE NEI SUCCESSIVI ESERCIZI	
- Spese per prestazioni istituzionali	7.421.555.379.768
- Trasferimenti passivi	172.566.000
	7.421.727.945.768
M) ENTRATE ACCERTATE NELL'ESERCIZIO DI PERTINENZA DI ESERCIZI SUCCESSIVI	
- Contributi a carico datori di lavoro e/o degli iscritti	3.046.616.240
	3.046.616.240
TOTALE PARTE SECONDA	38.001.645.629.074
TOTALE GENERALE DELLE SPESE	245.630.545.932.034
Assegnazioni alle riserve obbligatorie	4.205.665.573.787
Avanzo economico dell'esercizio della gestione provvisoria del soppresso SCAU	2.489.340.914
TOTALE A PAREGGIO	249.838.700.846.735

(1) Le partite si riferiscono ai rapporti intercorrenti tra la GIAS e la Gest. Invalidi Civili ed il complesso delle restanti gestioni amministrative dell'INPS. Le stesse a livello di bilancio consolidato non vengono esposte in quanto si trovano per pari importo sia tra le entrate che tra le uscite.

Visto :
IL SEGRETARIO
(Dott. ssa F. Giordano)

Visto:
IL PRESIDENTE
(Prof. M. Paci)

