

SENATO DELLA REPUBBLICA

————— XIV LEGISLATURA —————

N. 3614
TAB. 14
Annesso 63

DISEGNO DI LEGGE

presentato dal Ministro dell'economia e delle finanze
(TREMONTI)

COMUNICATO ALLA PRESIDENZA IL 30 SETTEMBRE 2005

Bilancio di previsione dello Stato per l'anno finanziario 2006
e bilancio pluriennale per il triennio 2006-2008

TABELLA n. 14

Stato di previsione del Ministero per i
beni e le attività culturali per l'anno finanziario 2006

ANNESSO N. 63

CONTO CONSUNTIVO

ENTE TEATRALE ITALIANO

ESERCIZIO FINANZIARIO 2004

ANNESSO N. 63

**allo stato di previsione del Ministero per i beni e le attività culturali
per l'anno finanziario 2006**

CONTO CONSUNTIVO

ENTE TEATRALE ITALIANO

ESERCIZIO FINANZIARIO 2004

RENDICONTO FINANZIARIO 2004

PARTE I - ENTRATE

PARTE II - USCITE

EU/Natura	Cap. 04	Cod.Alt	Descrizione	2004		2005	
				Totale accertamenti di competenza	Riscossioni	Totale accertamenti di competenza	Riscossioni
E	1.		TITOLO I - ENTRATE CORRENTI				
E	1.1.		ENTRATE CONTRIBUTIVE				
E	1.1.1.		ALIQUOTE CONTRIBUTIVE A CARICO DEI DATORI DI LAVORO O DEGLI ISCRITTI				
E	1.1.1.001		Contributi Previdenza ordinari	0,00	0,00	0,00	0,00
E	1.1.1.002		Contributi assistenza	0,00	0,00	0,00	0,00
E	1.1.2.		QUOTE DI PARTECIPAZIONE DEGLI ISCRITTI ALL'ONERE DI PARTICOLARI GESTIONI				
E	1.1.2.001		Quote di partecipazione degli iscritti all'onere riscatti e ricongiunzioni	0,00	0,00	0,00	0,00
E	1.2.		TOT. AGGREGATO ENTRATE CONTRIBUTIVE (1)	0,00	0,00	0,00	0,00
E	1.2.1.		TOT. AGGREGATO ENTRATE CONTRIBUTIVE (1)	0,00	0,00	0,00	0,00
E	1.2.1.001		ENTRATE DERIVANTI DA TRASFERIMENTI CORRENTI				
E	1.2.1.001.1		TRASFERIMENTI DA PARTE DELLO STATO				
E	1.2.1.001.1.1		Contributi ordinari dello Stato per la prosa	10.234.587,00	10.834.587,00	10.074.000,00	10.474.000,00
E	1.2.1.001.1.2		Contributi ordinari dello Stato per la danza	85.912,67	265.413,00	139.135,67	294.790,33
E	1.2.1.001.1.3		Contributi per attività istituzionali partecipati	0,00	0,00	610.185,00	3.366.970,00
E	1.2.1.001.1.4		Contributi anas disagiate	0,00	0,00	0,00	0,00
E	1.2.1.001.1.5		Contributi Unione Europea	0,00	0,00	0,00	0,00
E	1.2.1.001.1.6		TOT. AGGREGATO ENTRATE CONTRIBUTIVE (1)	86.912,67	265.998,00	1.344.320,67	3.770.760,33
E	1.2.2.		TRASFERIMENTO DA PARTE DELLE REGIONI				
E	1.2.2.001		Contributo da parte delle regioni	272.070,00	300.000,00	300.000,00	260.776,47
E	1.2.3.		TOT. AGGREGATO ENTRATE CONTRIBUTIVE (1)	272.070,00	300.000,00	300.000,00	260.776,47
E	1.2.3.001		TRASFERIMENTI DA PARTE DEI COMUNI E DELLE PROVINCE				
E	1.2.3.001.1		Contributi da parte delle provincie e comuni	429.512,35	220.524,95	72.307,41	181.117,68
E	1.2.3.001.2		TOT. AGGREGATO ENTRATE CONTRIBUTIVE (1)	429.512,35	220.524,95	72.307,41	181.117,68
E	1.2.4.		TRASFERIMENTI DA PARTE DI ALTRI ENTI DEL SETTORE PUBBLICO E PRIVATO				
E	1.2.4.001		Contributi veri	293.144,68	64.210,00	254.190,11	46.137,14
E	1.2.4.001.1		Contributi veri	293.144,68	64.210,00	254.190,11	46.137,14
E	1.3.		TOT. AGGREGATO ENTRATE DA TRASF. CORRENTI (2)	1.080.639,71	12.988.142,95	1.975.018,19	14.774.953,01
E	1.3.1.		ALTRE ENTRATE				
E	1.3.1.001		ENTRATE DERIVANTI DALLA VENDITA DI BENI E DALLA PRESTAZIONE DI SERVIZI				
E	1.3.1.001.1		Ricavi dalla vendita di pubblicazioni	0,00	0,00	522.215,73	0,00
E	1.3.1.001.2		Proventi derivanti dalla prestazione di servizi	7.700,00	7.700,00	0,00	0,00
E	1.3.1.001.3		Risultati per cessione materiale fuori uso	0,00	0,00	0,00	0,00
E	1.3.1.001.4		Proventi, incassi e altre entrate lesati gestiti	447.972,78	5.188.905,41	5.233.148,38	3.892.093,96
E	1.3.1.001.5		Proventi attività decentrate circuiti	0,00	0,00	0,00	0,00
E	1.3.1.001.6		TOT. AGGREGATO ENTRATE DA TRASF. CORRENTI (2)	447.972,78	5.188.905,41	5.233.148,38	3.892.093,96
E	1.3.2.		REDDITI E PROVENTI PATRIMONIALI				
E	1.3.2.001		Affitti di immobili	20.707,80	14.420,76	16.940,43	19.485,55
E	1.3.2.002		Interessi e premi su titoli a reddito fisso	0,00	0,00	0,00	0,00
E	1.3.2.003		Dividendi ed altri proventi su titoli azionari e partecipazioni	0,00	0,00	0,00	0,00
E	1.3.2.004		Interessi attivi su mutui, depositi e conti correnti e crediti verso Erario	1.484.685,79	59.988,55	1.479.286,55	12.741,17
E	1.3.3.		TOT. AGGREGATO ENTRATE DA TRASF. CORRENTI (2)	1.505.597,59	14.480,31	1.496.226,98	32.226,72
E	1.3.3.001		POSTE CORRETTIVE E COMPENSATIVE DI USCITE CORRENTI				
E	1.3.3.001.1		Recupero e rimborsi diversi	54.904,83	43.054,55	20.131,55	13.713,63
E	1.3.3.001.2		Credito IRAP 2002	54.904,83	43.054,55	20.131,55	13.713,63
E	1.3.3.001.3		TOT. AGGREGATO ENTRATE DA TRASF. CORRENTI (2)	54.904,83	43.054,55	20.131,55	13.713,63

EU/Neuro	Cap. 04	Cod. Art.	Descrizione	2004		2003		Riscossioni
				Residui attivi finali	Totale accertamenti di competenza	Residui attivi finali	Totale accertamenti di competenza	
E IMM	2.3.1.001	59	Assicurazione di mutui	0,00	0,00	0,00	0,00	0,00
				tot. Categoria 1		0,00		0,00
E IMM	2.3.2		ASSUNZIONE DI ALTRI DEBITI FINANZIARI	0,00	0,00	0,00	9.273.643,86	9.273.643,86
E IMM	2.3.2.001	60	Anticipazioni di Tesoreria	0,00	0,00	0,00	0,00	0,00
E IMM	2.3.2.002	61	Depositi cauzionali di terzi	0,00	0,00	0,00	0,00	0,00
E IMM	2.3.2.003	61ter	Fondo garanzia prestiti al personale	0,00	1.506,66	0,00	762,00	762,00
				tot. Categoria 2		1.506,66		762,00
E IMM	2.3.3		EMISSIONE DI OBBLIGAZIONI	0,00	0,00	0,00	0,00	0,00
E IMM	2.3.3.001		Emissione di obbligazioni	0,00	0,00	0,00	0,00	0,00
				tot. Categoria 3		0,00		0,00
				TOT. AGGREGATO ACCENSIONE DI PRESTITI (3)		1.506,66		762,00
				TOTALE TITOLO II		67.470,66		73.719,85
E PDG	4.		TITOLO IV - PARTITE DI GIRO	0,00	0,00	0,00	0,00	0,00
E PDG	4.1.		ENTRATE AVENTI NATURA DI PARTITE DI GIRO	42.934,55	1.117.534,49	42.935,59	1.201.267,57	1.199.959,46
E PDG	4.1.001	62	Ritenute Emptel	6.200,66	430.083,24	6.200,66	442.141,23	442.141,23
E PDG	4.1.002	63	Ritenute previdenziali e assistenziali	0,00	0,00	0,00	0,00	0,00
E PDG	4.1.003	64	Ritenute diverse	62.228,04	48.482,36	60.734,93	140.607,02	60.011,90
E PDG	4.1.004	65	Trattenute per conto terzi	38.180,12	94.334,28	26.779,43	6.467,80	3.219,69
E PDG	4.1.005	66	Rimborsi di somme pagate per conto di terzi	2.416.966,03	7.926.730,39	4.244.894,23	8.248.456,06	8.083.276,48
E PDG	4.1.006	67	Partite in sospeso	1.603.533,79	921.850,05	3.635.360,22	1.320.603,98	1.140.057,93
E PDG	4.1.007	68	Iva su introiti	241.986,48	4.750,76	252.736,25	256.538,65	3.802,40
E PDG	4.1.008	69	TVA entrate LES ITALIENS	4.418.009,69	10.538.714,81	8.289.090,61	11.616.081,91	10.932.469,09
				TOT. AGGREGATO PARTITE DI GIRO (4)		10.538.714,81		11.616.081,91
				TOTALE TITOLO IV		10.538.714,81		11.616.081,91
				TOTALE ENTRATE		13.430.561,67		38.680.967,74
				AVANZO DI AMMINISTRAZIONE 2002 APPLICATO		879.199,77		
				DISAVANZO FINANZIARIO 2003		472.095,06		
				TOTALE A PAREGGIO		41.476.289,77		

E.T.I.
Ente Teatrale Italiano
Il Direttore Generale
Marco Giordani

E.T.I.
ENTE TEATRALE ITALIANO
Il Presidente

E.T.I.
ENTE TEATRALE ITALIANO
Il Collegio dei Revisori dei Conti
Il Presidente

EU Natura	Cap. 04	Cod.Alt.	Descrizione	2004		2003	
				Residui passivi finali	Totale impegni di competenza	Residui passivi finali	Totale impegni di competenza
U	COR	1.1.1.	TITOLO I - SPESE CORRENTI				
U	COR	1.1.1.001	FUNZIONAMENTO				
U	COR	1.1.1.001	USCITE PER GLI ORGANI DELL'ENTE				
U	COR	1.1.1.001	Assegni e indennità alla presidenza	0,00	63.165,00	0,00	65.246,89
U	COR	1.1.1.002	Compensi, indennità e rimborsi ai componenti degli organi collegiali di ammi	412,00	60.335,95	0,00	59.880,72
U	COR	1.1.1.003	Compensi, indennità e rimborsi ai componenti del collegio dei revisor	12.392,28	49.406,08	6.426,88	37.000,00
U	COR	1.1.1.004	Spese di viaggio organi collegiali	18.043,68	76.795,63	2.345,81	64.000,00
			tot. Categoria 1	30.847,86	246.762,04	8.772,70	277.305,81
U	COR	1.1.2.	ONERI PER IL PERSONALE IN ATTIVITA' DI SERVIZIO				
U	COR	1.1.2.001	Stipendi ed altri assegni fissi al personale ente e teati	0,00	3.864.078,71	0,00	3.890.455,88
U	COR	1.1.2.002	Indennità di Ente (Parasato)	0,00	50.440,36	0,00	0,00
U	COR	1.1.2.003	Fondo miglioramento enti art. 12 DPR 43/90	97.396,96	276.000,00	55.928,21	300.605,00
U	COR	1.1.2.004	Altre indennità	0,00	0,00	0,00	0,00
U	COR	1.1.2.005	Compensi per lavoro straordinario teati	36.093,45	393.682,87	32.620,77	495.452,54
U	COR	1.1.2.006	Indennità e rimborso spese trasporto per missioni all'interno	45,33	28.298,85	0,00	43.514,30
U	COR	1.1.2.007	Indennità e rimborso spese trasporto per missioni all'estero	573,70	13.846,32	13.072,92	7.117,80
U	COR	1.1.2.008	Indennità e rimborso spese di trasporto per trasferimenti	0,00	0,00	0,00	0,00
U	COR	1.1.2.009	Oneri previdenziali e assistenziali a carico dell'Ente	186.981,01	1.296.644,39	1.297.503,60	1.337.349,49
U	COR	1.1.2.010	Altri oneri sociali a carico dell'Ente	2.819,70	7.000,00	6.542,22	6.680,30
U	COR	1.1.2.011	Corsi per il personale e part.alle spese per corsi indetti da enti, istituzioni e s	54.847,19	29.903,20	14.209,93	14.775,32
U	COR	1.1.2.012	Personale di terzi presso l'ente	36.298,49	0,00	0,00	0,00
U	COR	1.1.2.013	Oneri art. 59 DPR 509/79	6.822,46	17.070,08	10.247,80	10.885,77
U	COR	1.1.2.014	Fondo retribuzione risultato dirigenti	17.835,09	89.174,28	83.389,03	139.252,85
U	COR	1.1.2.015	INA polizza personale	276.272,71	345.000,00	120.093,45	133.947,88
U	COR	1.1.2.016	Uscite per prestazioni sostitutive di mensa	43.151,39	60.840,00	28.325,31	41.369,90
U	COR	1.1.2.017	Uscite per Comitato Per Opportunità	0,00	0,00	0,00	0,00
U	COR	1.1.2.018	Fondo retribuzione risultato Direttore Generale	0,00	76.928,23	76.928,23	0,00
			tot. Categoria 2	741.117,48	6.561.715,37	6.219.834,13	6.417.022,31
U	COR	1.1.3.	USCITE PER L'ACQUISTO DI BENI DI CONSUMO E DI SERVIZI				
U	COR	1.1.3.001	Acquisto di libri, riviste, giornali ed altre pubblicazioni	432,50	7.573,11	7.398,75	7.500,00
U	COR	1.1.3.002	Acquisto di materiali di consumo e noleggio di materiale tecnico	4.307,18	45.273,82	44.332,20	49.549,76
U	COR	1.1.3.003	Uscite di rappresentanza	952,88	4.960,37	5.680,08	11.000,00
U	COR	1.1.3.004	Uscite per il funzionamento di commissioni, comitati, ecc.	0,00	0,00	0,00	0,00
U	COR	1.1.3.005	Uscite per accertamenti sanitari	40,64	220,24	269,55	196,85
U	COR	1.1.3.006	Uscite per manutenzione e pulizia uffici	81.395,90	62.395,90	15.016,90	48.685,02
U	COR	1.1.3.007	Uscite per servizi informatici	13.259,51	36.218,65	26.728,77	32.539,10
U	COR	1.1.3.008	Uscite per cure, ricoveri e protesi	0,00	0,00	0,00	0,00
U	COR	1.1.3.009	Acquisto vestiario e divise	0,00	3.413,44	4.147,80	1.000,00
U	COR	1.1.3.010	Fido locali	0,00	406.119,79	406.119,79	384.000,00
U	COR	1.1.3.011	Manutenzione, riparazione e adattamento di locali e relativi impianti	27.602,84	84.458,36	111.405,16	49.000,00
U	COR	1.1.3.012	Uscite postali e telegrafiche	1.785,03	114.913,98	116.602,66	125.000,00
U	COR	1.1.3.013	Uscite per studi, indagini e rilevazioni	0,00	0,00	0,00	0,00
U	COR	1.1.3.014	Uscite per l'organizzazione e la partecipazione a convegni, congressi, mostre	798,44	798,44	0,00	3.000,00
U	COR	1.1.3.015	Uscite per convegni	571,00	7.340,49	7.654,56	6.921,49
U	COR	1.1.3.016	Manutenzione, noleggio ed esercizio di mezzi di trasporto	0,00	4.465,71	1.201,75	4.500,00
U	COR	1.1.3.017	Canoni d'acqua	0,00	0,00	0,00	3.685,37


EU	Natura	Cap. 04	Cod.Alt.	Descrizione	2004		2005	
					Residui passivi finali	Totale impegni di competenza	Residui passivi finali	Totale impegni di competenza
U	COR	1.1.3.018	35	Uscite per l'energia elettrica per illuminazione	16.376,97	26.000,00	1.074,96	25.000,00
U	COR	1.1.3.019	36	Combustibili ed energia elettrica per riscaldamento e spese per la conduttura	20.150,28	40.000,00	9.418,81	24.000,00
U	COR	1.1.3.020	37	Choroni e compensi per speciali incarichi	35.748,98	69.176,77	45.919,29	70.169,83
U	COR	1.1.3.021	38	Trasporti e facchinaggi	785,60	2.740,10	924,96	2.000,00
U	COR	1.1.3.022	39	Premi di assicurazione	0,00	32.286,70	12.968,13	72.000,00
U	COR	1.1.3.023	43	Minute e varie	894,58	3.197,03	1.423,31	4.600,00
U	COR	1.1.3.024	42	Uscite ass. sindacale AGIS personale CCNL	31.601,79	7.900,00	23.701,79	7.900,00
				tot. Categoria 3	216.644,13	661.962,21	167.310,45	947.222,48
				TOT. AGGREGATO FUNZIONAMENTO (1)	398.009,46	7.760.860,13	606.657,47	7.626.268,25
				INTERVENTI DIVERSI				
U	COR	1.2.		USCITE PER PRESTAZIONI ISTITUZIONALI				
U	COR	1.2.1.		Uscite teatri gestiti	351.349,37	4.825.027,46	244.101,54	4.494.693,10
U	COR	1.2.1.001	44	Uscite teatri gestiti	14.528,00	270.862,20	0	0
U	COR	1.2.1.002	44bis	Uscite teatri gestiti vigilanza antincendio				
U	COR	1.2.1.003	49	Attività culturali teatri	292.271,96	196.293,00	312.496,13	60.000,00
U	COR	1.2.1.004	50	Uscite attività di danza	37.200,00	0,00	598.294,67	374.947,00
U	COR	1.2.1.005	51	Attività di promozione nei territori	84.520,00	48.031,04	57.454,71	305.000,00
U	COR	1.2.1.006	52	Premi	19.563,00	180.204,90	0,00	46.770,00
U	COR	1.2.1.007	53	Edilizia	0,00	0,00	0,00	125.000,00
U	COR	1.2.1.008	54	Drammaturgia	0,00	0,00	0,00	0,00
U	COR	1.2.1.009	56	Programmi Unione Europea	0,00	0,00	0,00	0,00
U	COR	1.2.1.010	57	Interventi di promozione in Italia (Ricerca)	0,00	0,00	78.464,98	43.280,42
U	COR	1.2.1.011	60	Interventi di programmazione in Italia (Circuiti)	0,00	0,00	22.483,82	96.502,05
U	COR	1.2.1.012	61	Teatroscenoteatro	13.500,03	44.000,00	24.450,00	348,33
U	COR	1.2.1.013	62	Progetto aree disaggiate	4.906,34	0,00	4.906,34	0,00
U	COR	1.2.1.014	63	Progetti internazionali	291.677,86	39.000,00	1.529.976,83	3.447.022,65
U	COR	1.2.1.015	64	Teatro ragazzi e giovani generazioni	413.690,79	675.877,67	373.105,46	463.477,00
U	COR	1.2.1.016	65	Biblioteca "Alfonso Spadolini"	325.946,02	52.200,00	281.235,85	24.943,00
U	COR	1.2.1.017	66	Teatro e carcere	224.738,56	897.743,75	9.401,50	0,00
U	COR	1.2.1.018	68	Comunicazione, promozione e pubblicità	84.787,89	941.998,41	271.871,14	671.696,90
U	COR	1.2.1.019	69	Attività culturali teatri	2.089.699,52	7.099.239,92	2.868.243,07	10.182.668,45
				tot. Categoria 1	2.089.699,52	7.099.239,92	2.868.243,07	10.182.668,45
				TRASFERIMENTI PASSIVI				
U	COR	1.2.2.		TRASFERIMENTI PASSIVI PER INTERVENTI DI PROMOZIONE (Ricerca)				
U	COR	1.2.2.001	66	Trasferimenti passivi per attività di danza	234.418,00	170.000,00	446.821,71	847.965,71
U	COR	1.2.2.002	67	Trasferimenti passivi per interventi di promozione (Circuiti)	110.806,00	70.000,00	56.431,00	56.431,00
U	COR	1.2.2.003	67bis	Trasferimenti passivi per interventi di promozione (Circuiti)	520.000,00	520.000,00	313.364,43	1.065.163,43
U	COR	1.2.2.004	67bis	Trasferimenti passivi per interventi di prom. e programmazione all'estero	0,00	41.000,00	0,00	63.000,00
U	COR	1.2.2.005		A comuni e province	0,00	0,00	0,00	0,00
U	COR	1.2.2.006		Ad altri enti del settore pubblico	0,00	0,00	0,00	0,00
U	COR	1.2.2.007		Altri trasferimenti passivi	0,00	0,00	0,00	0,00
				tot. Categoria 2	865.224,00	861.000,00	816.617,14	2.022.660,14
				ONERI FINANZIARI				
U	COR	1.2.3.		ONERI FINANZIARI				
U	COR	1.2.3.001	68	Uscite e commissioni bancarie	90.179,24	189.696,24	18.660,55	164.028,32
U	COR	1.2.3.002	69	Rimborso al capitale	2.480,00	2.480,00	2.480,00	2.480,00
U	COR	1.2.3.003	71	Ammortamenti IRPEF	0,00	4,05	0,00	5,41
U	COR	1.2.3.004	72	Ammortamenti IRPEF	92.009,26	192.420,94	21.140,55	167.014,46
				tot. Categoria 3	92.009,26	192.420,94	21.140,55	167.014,46
U	COR	1.2.4.		ONERI TRIBUTARI				
U	COR	1.2.4.001	77	Imposte, tasse e tributi vari	26.796,06	249.476,93	114.391,85	375.000,00
				tot. Categoria 4	26.796,06	249.476,93	114.391,85	375.000,00
				TOTALE	3.984.429,44	14.661.590,06	3.984.429,44	14.661.590,06

E/U	Natura	Cap. 04	Cod.Alt.	Descrizione	2004		2003		
					Residui passivi finali	Totale impegni di competenza	Residui passivi finali	Totale impegni di competenza	
U	COR	1.2.5		tot. Categoria 4	26.796,06	337.192,13	114.994,95	925.000,00	398.973,87
U	COR	1.2.5.001	79	POSTE CORRETTIVE E COMPENSATIVE DI ENTRATE CORRENTI	0,00	0,00	0,00	0,00	0,00
				Restituzioni e rimborsi diversi	0,00	0,00	0,00	0,00	0,00
U	COR	1.2.6		tot. Categoria 5	19.821,95	40.889,16	19.159,00	22.000,00	9.608,01
U	COR	1.2.6.001	81	SPESE NON CLASSIFICABILI IN ALTRE VOCI	0,00	0,00	0,00	0,00	0,00
U	COR	1.2.6.002	85	Uscite per litig. arbitraggi, risarcimenti ed accessori	72,00	817,41	0,00	0,00	0,00
U	COR	1.2.6.003	83	Fondi speciale per i rinnovi contrattuali in corso	2.731,84	8.411,88	5.680,06	5.752,89	7.273,40
U	COR	1.2.6.004	84	Oneri vari straordinari	0,00	0,00	0,00	0,00	0,00
U	COR	1.2.6.005	82	Uscite di realizzo entrate	22.625,79	46.928,45	46.481,69	27.792,89	16.881,41
				Fondo di riserva	3.096.263,63	9.917.416,21	4.899.151,61	12.895.015,93	12.854.022,75
				TOT. AGGREGATO INTERVENTI DIVERSI (2)					
U	COR	1.3		ONERI COMUNI	0,00	0,00	0,00	0,00	0,00
U	COR	1.4		TRATTAMENTI DI QUIESCENZA, INTEGRATIVI E SOSTITUTIVI					
U	COR	1.4.1		ONERI PER IL PERSONALE IN QUIESCENZA	0,00	0,00	0,00	0,00	0,00
U	COR	1.4.1.001		Pensioni a carico dell'ente	0,00	0,00	0,00	0,00	0,00
U	COR	1.4.2		tot. Categoria 1	0,00	0,00	0,00	0,00	0,00
U	COR	1.4.2		ACCANTONAMENTO AL TRATTAMENTO DI FINE RAPPORTO	0,00	0,00	0,00	0,00	0,00
				tot. Categoria 2	0,00	0,00	0,00	0,00	0,00
U	COR	1.5		TOT. AGGREGATO TRATT. QUIESCENZA (4)	0,00	0,00	0,00	0,00	0,00
				TOT. AGGREGATI A FONDI RISCHI ED ONERI	4.084.873,99	15.143.915,34	17.285.129,53	20.321.284,18	20.286.982,03
				TOTALE TITOLO I					
U	IMM	2		TITOLO II - USCITE IN CONTO CAPITALE					
U	IMM	2.1		INVESTIMENTI					
U	IMM	2.1.1		ACQUISIZIONE DI BENI DI USO DUREVOLE ED OPERE IMMOBILIARI	0,00	0,00	0,00	0,00	0,00
U	IMM	2.1.1.001	88	Acquisto immobili	0,00	0,00	0,00	0,00	0,00
U	IMM	2.1.1.002	89	Ricostruzione, ripristini e trasformazioni di immobili	0,00	0,00	0,00	0,00	0,00
U	IMM	2.1.1.003	90	Uscite per costruzioni in corso	0,00	0,00	0,00	0,00	0,00
U	IMM	2.1.1.004	91	Acquisto di altri reali	0,00	0,00	0,00	0,00	0,00
U	IMM	2.1.2		tot. Categoria 1	0,00	0,00	0,00	0,00	0,00
U	IMM	2.1.2		ACQUISIZIONE DI IMMOBILIZZAZIONI TECNICHE					
U	IMM	2.1.2.001	94	Acquisto di impianti, attrezzature e macchinari	0,00	0,00	0,00	0,00	0,00
U	IMM	2.1.2.002	96	Ripristini, trasformazioni e manutenzione straordinaria (manutenzione straordinaria)	470.703,29	38.077,56	449.925,73	350,00	4.128,89
U	IMM	2.1.2.003	96	Acquisti di automazzi	0,00	0,00	0,00	0,00	0,00
U	IMM	2.1.2.004	97	Grandi manutenzioni di automezzi	0,00	2.148,00	2.148,00	0,00	0,00
U	IMM	2.1.2.005	98	Acquisti di mobili e macchine d'ufficio	60.360,05	76.992,95	31.840,02	37.588,77	71.314,67
				tot. Categoria 2	591.063,34	115.218,51	491.895,75	37.938,77	81.443,56
U	IMM	2.1.3		PARTECIPAZIONI E ACQUISTO DI VALORI MOBILIARI					
U	IMM	2.1.3.001	101	Sottoscrizioni e acquisti di partecipazioni azionarie	0,00	0,00	0,00	0,00	0,00
U	IMM	2.1.3.002	102	Conferimenti e quote di partecipazione al patrimonio di altri enti	0,00	0,00	0,00	0,00	0,00
U	IMM	2.1.3.003	103	Acquisti titoli emessi o garantiti dallo Stato ed assimilati	0,00	0,00	0,00	0,00	0,00
U	IMM	2.1.3.004	104	Depositi in buoni postali	0,00	0,00	0,00	0,00	0,00
U	IMM	2.1.3.005	105	Acquisto di altri titoli di credito	0,00	0,00	0,00	0,00	0,00
U	IMM	2.1.4		CONCESSIONE DI CREDITI ED ANTICIPAZIONI					
U	IMM	2.1.4.001	109	Concessione di mutui a medio e lungo termine	0,00	0,00	0,00	0,00	0,00
U	IMM	2.1.4.002	110	Sconti a terzi di annualità, semestralità, ecc.	0,00	0,00	0,00	0,00	0,00


E/U	Natura	Cap. 04	Cod.Alt.	Descrizione	2004		2003	
					Residui passivi finali	Totale impegni di competenza	Residui passivi finali	Totale impegni di competenza
U	IMM	2.1.4.003	111	Concessioni di prestiti ed anticipazioni a breve termine	0,00	0,00	0,00	0,00
U	IMM	2.1.4.004	112	Anticipazioni alle gestioni autonome	0,00	0,00	0,00	0,00
U	IMM	2.1.4.005	113	Depositi a cauzione	0,00	22.167,03	22.167,03	17.612,53
U	IMM	2.1.4.008	114	Concessioni di crediti diversi	0,00	0,00	0,00	0,00
				tot. Categoria 4	-	22.167,03	22.167,03	17.612,53
U	IMM	2.1.5.		INDENNITA' DI ANZIANITA' E SIMILARI AL PERSONALE CESSATO DAL SERVIZIO	19.026,61	214.942,27	220.706,43	209.603,19
U	IMM	2.1.5.001	118	Indennità di anzianità e similari al personale cessato dal servizio	19.026,61	214.942,27	220.706,43	209.603,19
				TOT. AGGREGATO INVESTIMENTI (1)	590.089,95	352.502,67	293.136,34	265.154,49
U	IMM	2.2.		ONERI COMUNI	0,00	0,00	0,00	0,00
U	IMM	2.2.1.		RIMBORSI DI MUTUI	0,00	0,00	0,00	0,00
U	IMM	2.2.1.001	120	Mutui	0,00	0,00	0,00	0,00
U	IMM	2.2.2.		RIMBORSI DI ANTICIPAZIONI PASSIVE	0,00	0,00	0,00	0,00
U	IMM	2.2.2.001	122	Rimborsi di anticipazioni passive	0,00	0,00	0,00	0,00
U	IMM	2.2.3.		RIMBORSI DI OBBLIGAZIONI	0,00	0,00	0,00	0,00
U	IMM	2.2.3.001		Rimborsi di obbligazioni	0,00	0,00	0,00	0,00
U	IMM	2.2.4.		RESTITUZIONE ALLE GESTIONI AUTONOME DI ANTICIPAZIONI	0,00	0,00	0,00	0,00
U	IMM	2.2.4.001		Restituzione alle gestioni autonome di anticipazioni	0,00	0,00	0,00	0,00
U	IMM	2.2.5.		ESTINZIONE DI DEBITI DIVERSI	0,00	0,00	0,00	0,00
U	IMM	2.2.5.001	125	Rimborso depositi cauzionali diversi	0,00	174,86	174,86	115,97
U	IMM	2.2.5.002	126	Utilizzo Fondo garanzia prestiti al Personale	0,00	174,86	174,86	115,97
				tot. Categoria 5	0,00	349,72	349,72	231,94
				tot. Categoria 6	0,00	174,86	174,86	115,97
U	IMM	2.3.		ACCANTONAMENTI PER SPESE FUTURE	0,00	0,00	0,00	0,00
U	IMM	2.4.		ACCANTONAMENTO PER RIPRISTINO INVESTIMENTI	0,00	0,00	0,00	0,00
				TOTALE TITOLO II	590.089,95	352.502,67	293.136,34	265.154,49
U	COR	3.		TITOLO III - GESTIONI SPECIALI	0,00	0,00	0,00	0,00
U	PDG	4.		TITOLO IV - PARTITE DI GIRO				
U	PDG	4.1.		USCITE AVENTI NATURA DI PARTITE DI GIRO				
U	PDG	4.1.1.		USCITE AVENTI NATURA DI PARTITE DI GIRO				
U	PDG	4.1.1.001	127	Ritenute erariali	125.170,93	1.117.534,49	1.147.572,11	1.201.276,93
U	PDG	4.1.1.002	128	Ritenute previdenziali e assistenziali	60.599,62	430.083,24	424.013,67	442.141,23
U	PDG	4.1.1.003	129	Ritenute diverse	0,00	0,00	0,00	0,00
U	PDG	4.1.1.004	130	Trattenute a favore di terzi	19.978,29	48.482,35	56.576,89	140.607,02
U	PDG	4.1.1.005	131	Somme pagate per conto di terzi	568,58	94.334,28	94.326,57	6.467,80
U	PDG	4.1.1.006	132	Partite in conto sospesi	2.010.551,56	7.925.730,99	7.877.376,47	8.748.455,05
U	PDG	4.1.1.007	133	IVA su acquisti	50.654,64	921.550,05	967.428,35	1.320.603,58
U	PDG	4.1.1.008	134	TVA uscite LES ITALIENS	10.392,74	17.439,33	17.439,33	256.539,65
				tot. Categoria 1	2.277.796,36	10.538.714,81	10.579.235,39	11.616.091,27
				TOT. AGGREGATO PARTITE DI GIRO (1)	2.277.796,36	10.538.714,81	10.579.235,39	11.616.091,27
				TOTALE TITOLO IV	2.277.796,36	10.538.714,81	10.579.235,39	11.616.091,27
				TOTALE TITOLO III + TITOLO IV	2.277.796,36	10.538.714,81	10.579.235,39	11.616.091,27

E/U	Natura	Cap. 04	Cod. Art.	Descrizione	2004		2003		2003	
					Residui passivi finali	Totale impegni di competenza	Pagamenti	Residui passivi finali	Totale impegni di competenza	Pagamenti
				TOTALE USCITE	6.912.759,40	27.035.132,72	28.156.501,26	13.411.298,34	41.476.289,77	38.680.967,74
				AVANZO FINANZIARIO 2004		348.089,93				
				TOTALE A PAREGGIO		27.383.222,65				


E.T.I.
Ente Teatrale Italiano
Il/Direttore Generale
Marco Giorganni



E.T.I.
ENTE TEATRALE ITALIANO
Il Presidente



E.T.I.
ENTE TEATRALE ITALIANO
Il Collegio dei Revisori dei Conti
Il Presidente



Capitolo		Gestione della Competenza 2004										
Codice	Denominazione	Previsioni			Somme Accertate			Diff. rispetto alle Previsioni				
		Iniziali	Variazioni		Definitive (3+4-6)	Riscosse	Rimaste da Riscuotere	Totale Accertamenti (7+8)	In Più (9-6)	In Meno (6-9)		
			In +	In -							10	11
1	2	3	4	5	6	7	8	9	10	11		
1.2.1.001.	STATO 1 Contributi ordinari dello Stato per la prosa	9.474.000,00	760.587,00		10.234.587,00	10.234.587,00		10.234.587,00				
1.2.1.002.	2 Contributi ordinari dello Stato per la danza	168.000,00	97.413,00		265.413,00	265.413,00		265.413,00				
1.2.1.003.	3 Contributi per attività istituzionali particolari											
1.2.1.004.	4 Contribute aree disagiate											
1.2.1.005.	5 Contributi Unione Europea											
1.2.2.	Totale 1.2.1. - TRASFERIMENTI DA PARTE DELLO STATO	9.642.000,00	858.000,00		10.500.000,00	10.500.000,00		10.500.000,00				
1.2.2.	TRASFERIMENTO DA PARTE DELLE REGIONI											
1.2.2.001.	6 Contributo da parte delle regioni	222.070,00	50.000,00		272.070,00	272.070,00		272.070,00				
1.2.3.	Totale 1.2.2. - TRASFERIMENTO DA PARTE DELLE REGIONI	222.070,00	50.000,00		272.070,00	272.070,00		272.070,00				
1.2.3.001.	7 Contributi da parte delle provincie e comuni	25.822,85	551.910,82		577.733,67	199.866,67		377.866,67		0,33		
1.2.4.	Totale 1.2.3. - TRASFERIMENTI DA PARTE DEI COMUNI E DELLE PROVINCE	25.822,85	551.910,82		577.733,67	199.866,67		377.866,67		0,33		
1.2.4.001.	8 Contributi vari	15.164,57	88.000,00		103.164,57	28.164,57		75.000,00				
	Totale 1.2.4. - TRASFERIMENTI DA PARTE DI ALTRI ENTI DEL SETTORE PUBBLICO E PRIVATO	15.164,57	88.000,00		103.164,57	28.164,57		75.000,00				
	Totale 1.2.4. - TRASFERIMENTI DA PARTE DI ALTRI ENTI DEL SETTORE PUBBLICO E PRIVATO	15.164,57	88.000,00		103.164,57	28.164,57		75.000,00				


Capitolo		Gestione della Competenza 2004										
Codice	Denominazione	Previsioni				Somme Accertate				Diff. rispetto alle Previsioni		
		Iniziali	Variazioni		Definitive (3+4-5)	Riscosse	Rimaste da Riscuotere	Totale Accertamenti (7+8)	In Più (9-6)	In Meno (6-9)		
			In +	In -								
1	2	3	4	5	6	7	8	9	10	11		
2.2.3.001.	PROVINCE Trasferimenti in conto capitale da province											
2.2.3.002.	Trasferimenti in conto capitale da comuni											
2.2.4.	Totale 2.2.3. - TRASFERIMENTI DA COMUNI E PROVINCE TRASFERIMENTI DA ALTRI ENTI DEL SETTORE PUBBLICO											
2.2.4.001.	Trasferimenti in conto capitale da altri ente											
	Totale 2.2.4. - TRASFERIMENTI DA ALTRI ENTI DEL SETTORE PUBBLICO											
	Totale 2.2. - ENTRATE DERIVANTI DA TRASFERIMENTI IN CONTO CAPITALE	0,00	0,00	0,00	0,00	0,00	0,00	0,00	0,00	0,00	0,00	
2.3.1.	2.3. - ACCENSIONE DI PRESTITI ASSUNZIONE DI MUTUI											
2.3.1.001.	Assunzione di mutui											
2.3.2.	Totale 2.3.1. - ASSUNZIONE DI MUTUI ASSUNZIONE DI ALTRI DEBITI FINANZIARI											
2.3.2.001.	Anticipazioni di Tesoreria	8.000.000,00			8.000.000,00						8.000.000,00	
2.3.2.002.	Depositi cauzionali di terzi	500,00			500,00						500,00	

Capitolo		Gestione della Competenza 2004										
Codice	Denominazione	Previsioni				Somme Accertate				Diff. rispetto alle Previsioni		
		Iniziali	Variazioni		Definitive (3+4-5)	Riscosse	Rimaste da riscuotere	Totale Accertamenti (7+8)	In Più (9-6)	In Meno (8-9)		
			In+	In-								6
1	2	3	4	5	6	7	8	9	10	11		
2.3.2.003.	Fondo garanzia prestiti al personale	1.500,00	10,00		1.510,00	1.506,66		1.506,66			3,34	
	Totale 2.3.2. - ASSUNZIONE DI ALTRI DEBITI FINANZIARI	8.002.000,00	10,00		8.002.010,00	1.506,66		1.506,66			8.000.503,34	
2.3.3.	EMISSIONE DI OBBLIGAZIONI											
2.3.3.001.	Emissione di obbligazioni											
	Totale 2.3.3. - EMISSIONE DI OBBLIGAZIONI											
	Totale 2.3. - ACCENSIONE DI PRESTITI	8.002.000,00	10,00	0,00	8.002.010,00	1.506,66	0,00	1.506,66	0,00		8.000.503,34	
	Totale generale 2. - TITOLO II - ENTRATE IN CONTO CAPITALE	8.042.000,00	43.807,00	0,00	8.085.807,00	64.225,63	3.245,03	67.470,66	0,00		8.018.336,34	
	4. - TITOLO IV - PARTITE DI GIRO											
	4.1. - ENTRATE AVENTI NATURA DI PARTITE DI GIRO											
4.1.1.	ENTRATE AVENTI NATURA DI PARTITE DI GIRO											
4.1.1.001.	Ritenute Erariali	1.040.000,00	150.000,00	72.465,51	1.117.534,49	1.116.995,53	538,96	1.117.534,49				
4.1.1.002.	Ritenute previdenziali e assistenziali	570.000,00		139.916,76	430.083,24	430.083,24		430.083,24				
4.1.1.003.	Ritenute diverse											
4.1.1.004.	Trattenute per conto terzi	40.000,00	10.000,00	1.517,64	48.482,36	48.482,36		48.482,36				


Capitolo		ENTRATA Gestione della Competenza 2004										
Codice	Denominazione	Previsioni			Somme Accertate				Diff. rispetto alle Previsioni			
		Iniziali	Variazioni		Definitive (3+4+5)	Riscosse	Rimaste da Riscuotere	Totale Accertamenti (7 + 8)	In Più (9 - 6)	In Meno (8 - 9)		
1	2	3	4	5	6	7	8	9	10	11		
4.1.1.005.	66 Rimborsi di somme pagate per conto di terzi	155.000,00		60.666,72	94.334,28	82.238,26	12.096,02	94.334,28				
4.1.1.006.	67 Partite in sospeso	10.078.452,11		2.151.721,72	7.926.730,39	7.778.293,47	147.436,92	7.926.730,39				
4.1.1.007.	68 IVA su introiti	1.200.000,00		278.449,95	921.550,05	562.760,81	358.789,24	921.550,05				
4.1.1.008.	69 IMPOSTE E TASSE ESTERO											
	Totale 4.1.1. - ENTRATE AVENTI NATURA DI PARTITE DI GIRO	13.083.452,11	160.000,00	2.704.737,30	10.538.714,81	10.019.853,67	518.861,14	10.538.714,81	0,00	0,00		
	Totale 4.1. - ENTRATE AVENTI NATURA DI PARTITE DI GIRO	13.083.452,11	160.000,00	2.704.737,30	10.538.714,81	10.019.853,67	518.861,14	10.538.714,81	0,00	0,00		
	Totale generale 4. - TITOLO IV - PARTITE DI GIRO	13.083.452,11	160.000,00	2.704.737,30	10.538.714,81	10.019.853,67	518.861,14	10.538.714,81	0,00	0,00		
	Totale 1. - Ente Teatrale Italiano	35.933.979,53	2.207.311,00	2.704.737,30	35.436.553,23	25.743.830,54	1.639.392,11	27.383.222,65	0,00	8.063.330,58		

Capitolo		Gestione della Competenza 2004										
Codice	Denominazione	Previsioni				Somme Accertate				Diff. rispetto alle Previsioni		
		Iniziali	Variazioni		Definitive (3+4-5)	Riscosse	Rimaste da Riscuotere	Totale Accertamenti (7+8)	In Più (9-6)	In Meno (6-9)		
			In +	In -								5
1	2	3	4	5	6	7	8	9	10	11		
	Riepilogo dei Titoli											
	Riepilogo dei titoli Centro Resp. Amm.va	14.808.527,42	2.003.504,00	0,00	16.812.031,42	15.669.751,24	1.117.285,94	16.777.037,18	0,00	34.994,24		
	Titolo I	8.042.000,00	43.807,00	0,00	8.085.807,00	64.225,63	3.245,03	67.470,66	0,00	8.018.336,34		
	Titolo II	13.083.452,11	160.000,00	2.704.737,30	10.538.714,81	10.019.853,67	518.861,14	10.538.714,81	0,00	0,00		
	Titolo IV	35.933.979,53	2.207.311,00	2.704.737,30	36.436.553,23	25.743.830,54	1.639.392,11	27.383.222,65	0,00	8.053.330,58		
	Totale delle entrate Centro Resp. Amm.va Ente Teatrale Italiano	35.933.979,53	2.207.311,00	2.704.737,30	36.436.553,23	25.743.830,54	1.639.392,11	27.383.222,65	0,00	8.053.330,58		
	Totale delle Entrate											
	Avanzo Ammin. Applicato											
	Disavanzo Finanziario											
	Disavanzo di Cassa											
	Totale a Pareggio	35.933.979,53	2.207.311,00	2.704.737,30	36.436.553,23	25.743.830,54	1.639.392,11	27.383.222,65		8.053.330,58		


E.T.I.
Ente Teatrale Italiano
Il Direttore Generale
Marco Giorgetti



E.T.I.
ENTE TEATRALE ITALIANO
Il Presidente



E.T.I.
ENTE TEATRALE ITALIANO
Il Collegio dei Revisori dei Conti
Il Presidente



Capitolo		Gestione della Competenza 2004										
Codice	Denominazione	Previsioni			Somme impegnate			Diff. rispetto alle Previsioni				
		Iniziali	Variazioni		Definitive (3+4+5)	Pagate	Rimaste da Pagare	Totale Impegni (7+8)	In Più (9-6)	In Meno (6-9)		
1	2	3	4	5	6	7	8	9	10	11		
1.2.1.017.	56 Comunicazione, promozione e pubblicità	500.000,00	397.745,61		897.745,61	689.957,98	207.785,77	897.743,75		1,86		
1.2.1.018.	49 Attività culturali teatri											
1.2.2.	Totale 1.2.1. - USCITE PER PRESTAZIONI ISTITUZIONALI	5.275.679,00	2.936.179,43	1.116.830,00	7.096.028,43	5.898.157,61	1.191.082,31	7.089.239,92		6.788,51		
1.2.2.001.	TRASFERIMENTI PASSIVI											
1.2.2.001.	56 Trasferimenti passivi per interventi di promozione (Ricerca)		480.000,00	310.000,00	170.000,00		170.000,00	170.000,00				
1.2.2.002.	67 Trasferimenti passivi per interventi di programmazione (Circuiti)		520.000,00		520.000,00		520.000,00	520.000,00				
1.2.2.003.	A comuni e province											
1.2.2.004.	Ad altri enti del settore pubblico											
1.2.2.005.	Altri trasferimenti passivi											
1.2.2.006.	57 Trasferimenti passivi per interventi di programmaz. internazionale		41.000,00		41.000,00	41.000,00		41.000,00				
1.2.2.007.	58 TRASFERIMENTI PASSIVI PER ATTIVITA' DI DANZA		70.000,00		70.000,00		70.000,00	70.000,00				
1.2.3.	Totale 1.2.2. - TRASFERIMENTI PASSIVI		1.111.000,00	310.000,00	801.000,00	41.000,00	760.000,00	801.000,00				
1.2.3.001.	ONERI FINANZIARI											
1.2.3.001.	65 Interessi passivi	250.000,00		41.000,00	209.000,00	99.457,00	90.179,24	189.636,24		19.363,76		
1.2.3.002.	68 Uscite e commissioni bancarie	3.000,00			3.000,00	950,12	350,00	1.300,12		1.698,88		
1.2.3.003.	71 Remunerazione al capitale	2.480,00			2.480,00		2.480,00	2.480,00				

Capitolo		Gestione della Competenza 2004										
Codice	Denominazione	Previsioni			Somme Impegnate				Diff. rispetto alle Previsioni			
		Iniziali	In +	In -	Definitive (3+4-5)	Pagate	Rimaste da Pagare	Totale Impegni (7 + 8)	In Più (9 - 6)	In Meno (6 - 9)		
1	2	3	4	5	6	7	8	9	10	11		
1.2.3.004.	72 Arrotondamenti IRPEF	30,00			30,00	4,03	0,02	4,05		25,95		
	Totale 1.2.3. - ONERI FINANZIARI	255.510,00		41.000,00	214.510,00	100.411,15	93.009,26	193.420,41		21.089,59		
1.2.4.	ONERI TRIBUTARI											
1.2.4.001.	77 Imposte, tasse e tributi vari	360.000,00		94.864,09	265.135,91	222.740,27	26.736,06	249.476,33		15.659,58		
	Totale 1.2.4. - ONERI TRIBUTARI	360.000,00		94.864,09	265.135,91	222.740,27	26.736,06	249.476,33		15.659,58		
1.2.5.	POSTE CORRETIVE E COMPENSATIVE DI ENTRATE CORRENTI											
1.2.5.001.	79 Restituzioni e rimborsi diversi											
	Totale 1.2.5. - POSTE CORRETIVE E COMPENSATIVE DI ENTRATE CORRENTI											
1.2.6.	SPESE NON CLASSIFICABILI IN ALTRE VOCI											
1.2.6.001.	81 Uscite per liti, arbitraggi, risarcimenti ed accessori	36.000,00	5.000,00		41.000,00	21.816,98	19.072,17	40.889,15		110,85		
1.2.6.002.	85 Fondi speciale per i rinnovi contrattuali in corso	50.000,00			50.000,00					50.000,00		
1.2.6.003.	83 Oneri vari straordinari		650,00		650,00	545,41	72,00	617,41		32,59		
1.2.6.004.	84 Uscite di realizzo entrate	10.000,00			10.000,00	5.660,05	2.731,84	8.411,89		1.588,11		
1.2.6.005.	82 Fondo di riserva	141.615,50	23.157,73		164.773,23	28.042,44	21.876,01	49.918,46		184.773,23		
	Totale 1.2.6. - SPESE NON CLASSIFICABILI IN ALTRE VOCI	237.615,50	28.807,73		266.423,23	28.042,44	21.876,01	49.918,46		216.504,78		
	Totale 1.2. - INTERVENTI DIVERSI	6.128.804,50	4.075.987,16	1.561.694,09	8.643.097,57	6.290.351,47	2.092.703,94	8.383.055,11	0,00	260.042,46		

Capitolo		Gestione della Competenza 2004										
Codice	Denominazione	Previsioni			Somme impegnate				Diff. rispetto alle Previsioni			
		Iniziali	In +	In -	Definitive (3+4-5)	Pagate	Rimaste da Pagare	Totale Impegni (7+8)	In Più (9-6)	In Meno (8-9)		
1	2	3	4	5	6	7	8	9	10	11		
2.2.1.	RIMBORSI DI MUTUI											
120	Mutui											
2.2.1.001.	Totale 2.2.1. - RIMBORSI DI MUTUI											
2.2.2.	RIMBORSI DI ANTICIPAZIONI PASSIVE											
2.2.2.001.	Rimborsi di anticipazioni passive	8.000.000,00			8.000.000,00					8.000.000,00		
	Totale 2.2.2. - RIMBORSI DI ANTICIPAZIONI PASSIVE	8.000.000,00			8.000.000,00					8.000.000,00		
2.2.3.	RIMBORSI DI OBBLIGAZIONI											
2.2.3.001.	Rimborsi di obbligazioni											
	Totale 2.2.3. - RIMBORSI DI OBBLIGAZIONI											
2.2.4.	RESTITUZIONE ALLE GESTIONI AUTONOME DI ANTICIPAZIONI											
2.2.4.001.	Restituzione alle gestioni autonome di anticipazioni											
	Totale 2.2.4. - RESTITUZIONE ALLE GESTIONI AUTONOME DI ANTICIPAZIONI											
2.2.5.	ESTINZIONE DI DEBITI DIVERSI											
2.2.5.001.	Rimborso depositi cauzionali diversi	500,00			500,00					500,00		
2.2.5.002.	Utilizzo Fondo garanzia prestiti al Personale	500,00			500,00	174,86		174,86		325,14		
	Totale 2.2.5. - ESTINZIONE DI DEBITI DIVERSI	1.000,00			1.000,00	174,86		174,86		825,14		
	Totale 2.2. - ONERI COMUNI	8.001.000,00	0,00	0,00	8.001.000,00	174,86	0,00	174,86	0,00	8.000.825,14		

Capitolo		Gestione della Competenza 2004										
Codice	Denominazione	Previsioni			Somme Impegnate			Diff. rispetto alle Previsioni				
		Intziali	Variazioni		Definitive (3+4-5)	Pagate	Rimaste da Pagare	Totale Impegni (7+8)	In Più (9-6)	In Meno (6-9)		
1	2	3	4	5	6	7	8	9	10	11		
	Riepilogo dei Titoli											
	Riepilogo dei titoli Centro Resp. Amm.va											
	Titolo I	14.303.165,92	4.594.968,33	2.395.971,74	16.502.162,51	13.172.617,18	2.971.298,06	16.143.915,24	0,00	368.247,27		
	Titolo II	8.269.630,00	145.210,88	39.039,86	8.375.702,02	274.015,03	78.487,64	352.502,67	0,00	8.023.199,35		
	Titolo IV	13.063.452,11	160.000,00	2.704.737,30	10.538.714,81	8.905.494,80	1.633.220,01	10.598.714,81	0,00	0,00		
	Totale delle uscite Centro Resp. Amm.va Ente Teatrale Italiano	35.666.148,03	4.900.179,21	5.139.747,90	35.416.579,34	22.352.127,01	4.683.005,71	27.035.132,72	0,00	8.381.446,62		
	Totale delle Uscite	35.666.148,03	4.900.179,21	5.139.747,90	35.416.579,34	22.352.127,01	4.683.005,71	27.035.132,72	0,00	8.381.446,62		
	Disavanzo Amministrazione	277.831,60		257.857,61	19.973,89					19.973,89		
	Avanzo Finanziario					348.089,93		348.089,93				
	Avanzo di Cassa											
	Totale a Pareggio	35.933.979,53	4.900.179,21	5.397.605,51	35.436.563,23	22.700.216,94	4.683.005,71	27.383.222,65		8.053.330,58		

E.T.I.
Ente Teatrale Italiano
Il Direttore Generale
Marco Giorgi

E.T.I.
ENTE TEATRALE ITALIANO
Il Presidente

E.T.I.
ENTE TEATRALE ITALIANO
Il Collegio dei Revisori dei Conti
Il Presidente

ENTRATA

Capitolo Codice	Gestione dei Residui 2004						Gestione di Cassa				Totale dei Residui Attivi al Termine dell'Esercizio 2004 (8 + 14)	
	Residui Attivi al 1° Gennaio	Riscossi	Rimasti da Riscuotere	Variazioni		Totale (13 + 14)	Previsioni	Riscossioni	Diff. rispetto alle Previsioni			
				In più (15 - 12)	In meno (12 - 15)				In Più (19 - 18)	In Meno (18 - 19)		
1	12	13	14	15	16	17	18	19	20	21	22	
1.2.1.001.	600.000,00	600.000,00		600.000,00			10.234.587,00	10.834.587,00	600.000,00			
1.2.1.002.	139.135,67	53.223,00	85.912,67	139.135,67			265.413,00	318.636,00	53.223,00			85.912,67
1.2.1.003.	610.185,00	610.185,00		610.185,00				610.185,00	610.185,00			
1.2.1.004.												
1.2.1.005.	1.349.320,67	1.263.408,00	85.912,67	1.349.320,67			10.500.000,00	11.763.408,00	1.263.408,00			85.912,67
1.2.2.	300.000,00	300.000,00		300.000,00			572.070,00	300.000,00				272.070,00
1.2.2.001.	300.000,00	300.000,00		300.000,00			572.070,00	300.000,00				272.070,00
1.2.3.	72.307,41	20.656,28	51.645,69	72.303,97			321.390,15	220.524,95				429.512,36
1.2.3.001.	72.307,41	20.656,28	51.645,69	72.303,97		3,44	321.390,15	220.524,95			100.865,20	429.512,36
1.2.4.	254.190,11	36.045,43	218.144,66	254.190,11			321.309,25	64.210,00				293.144,66
1.2.4.001.	254.190,11	36.045,43	218.144,66	254.190,11			321.309,25	64.210,00			257.099,25	293.144,66

ENTRATA

Capitolo	Gestione dei Residui 2004										Gestione di Cassa			Totale dei Residui Attivi al Termine dell'Esercizio 2004 (8 + 14)
	Residui Attivi al 1° Gennaio	Riscossi	Rimasti da Riscuotere	Totale (13 + 14)	Variazioni		Previsioni	Riscossioni (7 + 13)	Diff. rispetto alle Previsioni					
					In più (15 - 12)	In meno (12 - 15)			In Più (19 - 18)	In Meno (18 - 19)				
Codice	12	13	14	15	16	17	18	19	20	21	22			
2.2.3.001.														
2.2.3.002.														
2.2.4.														
2.2.4.001.	299.448,17		299.448,17	299.448,17			299.778,17			299.778,17	299.448,17			
	299.448,17		299.448,17	299.448,17			299.778,17			299.778,17	299.448,17			
	739.469,45	0,00	739.469,45	739.469,45	0,00	0,00	299.778,17	0,00	0,00	299.778,17	739.469,45			
2.3.1.														
2.3.1.001.														
2.3.2.														
2.3.2.001.							8.000.000,00			8.000.000,00				
2.3.2.002.							500,00			500,00				

ENTRATA

Capitolo	Gestione dei Residui 2004										Gestione di Cassa			Totale dei Residui Attivi al Termine dell'Esercizio 2004 (8 + 14)
	Residui Attivi al 1° Gennaio	Riscossi	Rimasti da Riscuotere	Totale (13 + 14)	Variazioni		Previsioni	Riscossioni (7 + 13)	Diff. rispetto alle Previsioni					
					In più (15 - 12)	In meno (12 - 15)			In Più (19 - 18)	In Meno (18 - 19)				
1	12	13	14	15	16	17	18	19	20	21	22			
2.3.2.003.							1.510,00	1.506,66			3,34			
2.3.3.							8.002,010,00	1.506,66		8.000,503,34				
2.3.3.001.							8.002,010,00	1.506,66	0,00	8.000,503,34		0,00		
	880.343,81	9.494,22	870.849,39	880.343,61			8.525,267,61	73.719,85		8.451.547,76		874.094,42		
4.1.1.														
4.1.1.001.	42.395,59		42.395,59	42.395,59			1.117.534,49	1.116.995,53		538,96		42.934,55		
4.1.1.002.	6.200,66		6.200,66	6.200,66			430.083,24	430.083,24				6.200,66		
4.1.1.003.														
4.1.1.004.	80.724,23	18.496,19	62.228,04	80.724,23			48.482,36	66.978,55	18.496,19			62.228,04		

ENTRATA

Capitolo Codice	Gestione dei Residui 2004						Gestione di Cassa				Totale dei Residui Attivi al Termine dell'Esercizio 2004 (8 + 14)
	Residui Attivi al 1° Gennaio	Riscossi	Rimasti da Riscuotere	Totale (13 + 14)	Variazioni		Previsioni	Riscossioni (7 + 13)	Diff. rispetto alle Previsioni		
					In più (15 - 12)	In meno (12 - 16)			In Più (19 - 18)	In Meno (18 - 19)	
1	12	13	14	15	16	17	18	19	20	21	22
4.1.1.005.	26.779,43	715,33	26.064,10	26.779,43			94.334,28	82.953,59		11.380,69	38.160,12
4.1.1.006.	4.244.894,23	1.975.364,71	2.269.529,11	4.244.893,82		0,41	8.926.730,39	9.754.658,18	827.927,79		2.416.986,03
4.1.1.007.	3.635.360,22	2.390.615,67	1.244.744,55	3.635.360,22			1.121.550,05	2.953.376,48	1.831.826,43		1.603.533,79
4.1.1.008.	252.736,25	4.750,76	247.985,49	252.736,25				4.750,76	4.750,76		247.985,49
	8.289.090,61	4.389.942,66	3.899.147,54	8.289.090,20		0,41	11.738.714,81	14.409.796,33	2.671.081,52		4.418.008,68
	8.289.090,61	4.389.942,66	3.899.147,54	8.289.090,20	0,00	0,41	11.738.714,81	14.409.796,33	2.671.081,52	0,00	4.418.008,68
					0,00	0,41	11.738.714,81	14.409.796,33	2.671.081,52	0,00	4.418.008,68

ENTRATA

Capitolo	Gestione dei Residui 2004						Gestione di Cassa					Totale dei Residui Attivi al Termine dell'Esercizio 2004 (8 + 14)
	Residui Attivi al 1° Gennaio	Riscossi	Rimasti da Riscuotere	Totale (13 + 14)	Variazioni		Previsioni	Riscossioni (7 + 13)	Diff. rispetto alle Previsioni			
					In più (15 - 12)	In meno (12 - 16)			In Più (19 - 18)	In Meno (18 - 19)		
Codice	12	13	14	15	16	17	18	19	20	21	22	
1												
	4.261.127,45	2.289.495,04	1.971.628,97	4.261.124,01	0,00	3,44	18.887.914,88	17.949.246,28	0,00	938.668,40	3.086.914,91	
	880.343,61	9.484,22	870.849,39	880.343,61	0,00	0,00	8.525.267,61	73.719,85	0,00	8.451.547,76	874.094,42	
	8.289.090,61	4.389.942,66	3.899.147,54	8.289.090,20	0,00	0,41	11.738.714,81	14.409.796,33	2.671.081,52	0,00	4.418.008,68	
	13.430.561,67	6.688.931,92	6.741.625,90	13.430.557,82	0,00	3,85	39.151.897,10	32.432.762,46	0,00	6.719.134,64	8.381.018,01	
	13.430.561,67	6.688.931,92	6.741.625,90	13.430.557,82	0,00	3,85	39.151.897,10	32.432.762,46	0,00	6.719.134,64	8.381.018,01	
	13.430.561,67	6.688.931,92	6.741.625,90	13.430.557,82	0,00	3,85	39.151.897,10	32.432.762,46	0,00	6.719.134,64	8.381.018,01	

SPESA

Capitolo	Gestione dei Residui 2004						Gestione di Cassa				Totale dei Residui Passivi al Termine dell'Esercizio 2004 (8 + 14)
	Residui Passivi al 1° Gennaio	Pagati	Rimasti da Pagare	Totale (13 + 14)	Variazioni		Previsioni	Pagamenti (7 + 13)	Diff. rispetto alle Previsioni		
					In più (15 - 12)	In meno (12 - 16)			In Più (19 - 18)	In Meno (18 - 19)	
Codice	12	13	14	15	16	17	18	19	20	21	22
1											
1.1.2.005.	32.620,77	32.620,77		32.620,77			397.411,54	390.220,29		7.191,25	36.093,46
1.1.2.006.							30.386,76	28.293,52		2.135,24	45,33
1.1.2.007.							15.000,00	13.072,62		1.927,38	573,70
1.1.2.008.											
1.1.2.009.	170.020,22	169.820,22		169.820,22		200,00	1.335.520,66	1.297.503,60		38.017,06	168.961,01
1.1.2.010.	2.500,00	2.361,92		2.361,92		136,08	7.000,00	6.542,22		457,78	2.819,70
1.1.2.011.	39.153,92	12.006,73	27.147,19	39.153,92			58.443,00	14.209,93		44.233,07	54.847,19
1.1.2.012.	36.298,49		36.298,49	36.298,49							36.298,49
1.1.2.013.							17.070,06	10.247,60		6.822,46	6.822,46
1.1.2.014.	12.049,84	12.049,84		12.049,84			99.174,28	83.389,03		15.785,25	17.835,09
1.1.2.015.	51.366,16	51.366,16		51.366,16			345.000,00	120.093,45		224.906,55	276.272,71
1.1.2.016.	10.636,70	10.636,70		10.636,70			60.840,00	28.325,31		32.514,69	43.151,39
1.1.2.017.							1.500,00			1.500,00	
1.1.2.018.							78.926,23	78.926,23			

SPESA

Capitolo	Gestione dei Residui 2004					Gestione di Cassa					Totale dei Residui Passivi al Termine dell'Esercizio 2004 (8 + 14)
	Residui Passivi al 1° Gennaio	Pagati	Rimasti da Pagare	Totale (13 + 14)	Variazioni		Previsioni	Pagamenti (7 + 13)	Diff. rispetto alle Previsioni		
					In più (15 - 12)	In meno (12 - 15)			In Più (19 - 18)	In Meno (18 - 19)	
Codice	12	13	14	15	16	17	18	19	20	21	22
1											
1.1.3.014.											
1.1.3.015.	981,51	885,07		885,07	96,44	800,00	800,00	7.654,56	204,56	800,00	798,44
1.1.3.016.	1.201,75				1.201,75	6.400,00	6.400,00	4.465,71		1.934,29	571,00
1.1.3.017.	1.024,66				1.024,66	32.000,00	32.000,00	9.623,03		22.376,97	16.376,97
1.1.3.018.	9.418,81	9.325,40	0,18	9.325,58	93,23	38.000,00	38.000,00	29.175,30		8.824,70	20.150,28
1.1.3.020.	45.919,29	28.948,51	16.987,88	45.916,39	2,90	74.176,77	74.176,77	79.344,18	5.167,41		35.748,88
1.1.3.021.	924,96	117,00	125,00	242,00	682,96	2.798,50	2.798,50	2.196,50		600,00	785,60
1.1.3.022.	12.368,13	12.368,13		12.368,13	4.624,83	40.000,00	40.000,00	44.624,83	4.624,83		
1.1.3.023.	1.423,31	1.315,06	23.701,79	1.315,06	108,25	4.256,29	4.256,29	3.617,51		638,78	834,58
1.1.3.024.	23.701,79	129.985,32	46.569,36	176.554,58	10.755,77	1.017.047,81	1.017.047,81	921.273,28		15.802,00	31.601,79
	187.310,45									95.774,63	216.644,12
	606.657,47	485.447,61	110.015,04	595.462,66	0,00	11.194,82	8.004.408,80	7.367.713,32	0,00	636.695,48	988.609,46

SPESA

Capitolo	Gestione dei Residui 2004						Gestione di Cassa				Totale dei Residui Passivi al Termine dell'Esercizio 2004 (8 + 14)
	Residui Passivi al 1° Gennaio	Pagati	Rimasti da Pagare	Totale (13 + 14)	Variazioni		Previsioni	Pagamenti (7 + 13)	Diff. rispetto alle Previsioni		
					In più (15 - 12)	In meno (12 - 15)			In Più (19 - 18)	In Meno (16 - 19)	
Codice	12	13	14	15	16	17	18	19	20	21	22
1											
1.2.1.											
1.2.1.001.	237.444,54	182.486,44	19.140,13	201.626,57	35.817,97	4.873.605,50	4.873.605,50	4.873.605,50	4.873.605,50	196.300,84	351.349,37
1.2.1.002.	6.657,00	6.657,00		6.657,00		262.990,20	262.990,20	262.990,20	262.990,20	5.421,30	14.529,00
1.2.1.003.	312.496,13	135.161,72	146.858,56	282.020,28	30.475,85	370.023,00	370.023,00	146.041,72	146.041,72	223.981,28	292.271,56
1.2.1.004.	598.294,67	547.845,79	37.200,00	585.045,79	13.248,88	625.345,06	625.345,06	547.845,79	547.845,79	77.499,27	37.200,00
1.2.1.005.	57.454,71	7.302,40	50.000,00	57.302,40	152,31	166.202,80	166.202,80	40.813,44	40.813,44	125.389,36	64.520,00
1.2.1.006.						178.416,30	178.416,30	160.651,90	160.651,90	17.764,40	19.563,00
1.2.1.007.											
1.2.1.008.	78.464,98	74.868,26		74.868,26	3.596,72	16.500,00	16.500,00	74.868,26	74.868,26	58.368,26	
1.2.1.009.											
1.2.1.010.	22.483,82	22.483,82		22.483,82		22.483,82	22.483,82	22.483,82	22.483,82	22.483,82	
1.2.1.011.	24.450,00	24.450,00		24.450,00		44.000,00	44.000,00	54.949,97	54.949,97	10.949,97	13.500,03
1.2.1.012.	4.906,34		4.906,34	4.906,34		4.906,34	4.906,34	4.906,34	4.906,34	4.906,34	4.906,34
1.2.1.013.	1.529.976,83	1.196.968,26	268.534,02	1.465.502,28	64.474,55	1.548.121,87	1.548.121,87	1.212.824,42	1.212.824,42	336.297,45	291.677,86
1.2.1.014.	319.505,85	258.073,09	45.462,36	303.535,45	15.970,40	475.319,07	475.319,07	465.722,23	465.722,23	9.596,84	413.690,79
1.2.1.015.	281.235,85	7.489,83	273.746,02	281.235,85		216.842,85	216.842,85	7.489,83	7.489,83	209.353,02	325.946,02

SPESA

Capitolo	Gestione dei Residui 2004						Gestione di Cassa				Totale dei Residui Passivi al Termine dell'Esercizio 2004 (9 + 14)
	Residui Passivi al 1° Gennaio	Pagati	Rimasti da Pagare	Totale (13 + 14)	Variazioni		Previsioni	Pagamenti (7 + 13)	Diff. rispetto alle Previsioni		
					In più (15 - 12)	In meno (12 - 15)			In Più (19 - 18)	In Meno (18 - 19)	
Codice	12	13	14	15	16	17	18	19	20	21	22
1											
1.2.1.016.	9.401,60			266.991,22	9.401,60	9.401,60	922.745,61	941.996,41	19.252,80		224.736,56
1.2.1.017.	271.871,14	252.040,43	16.950,79		2.879,92	2.879,92					
1.2.1.018.	113.599,61	76.908,96	34.787,99	111.696,95	1.902,66	1.902,66		76.908,96	76.908,96		34.787,99
	3.868.243,07	2.792.736,00	897.566,21	3.690.322,21	177.920,86	177.920,86	9.711.439,90	8.690.893,61		1.020.546,29	2.088.868,52
1.2.2.	446.821,71	352.891,75	64.418,00	417.309,75	29.511,96	29.511,96	399.400,00	352.891,75		46.508,25	234.418,00
1.2.2.001.											
1.2.2.002.	313.364,43	312.351,85		312.351,85	1.012,58	1.012,58	694.145,34	312.351,85		381.793,49	520.000,00
1.2.2.003.											
1.2.2.004.											
1.2.2.005.							41.000,00	41.000,00			
1.2.2.006.											
1.2.2.007.	56.431,00	15.625,00	40.806,00	56.431,00			70.000,00	15.625,00		54.375,00	110.806,00
	816.617,14	680.866,60	105.224,00	786.092,60	30.524,64	30.524,64	1.204.545,34	721.868,60		482.676,74	865.224,00
1.2.3.											
1.2.3.001.	18.660,55	18.180,08		18.180,08	480,47	480,47	209.000,00	117.637,08		91.362,92	90.179,24
1.2.3.002.							3.000,00	960,12		2.049,88	350,00

SPESA

Capitolo Codice	Gestione dei Residui 2004										Gestione di Cassa			Totale dei Residui Passivi al Termine dell'Esercizio 2004 (8 + 14)	
	Residui Passivi al 1° Gennaio	Pagati	Rimasti da Pagare	Totale (13 + 14)	Variazioni		Previsioni (7 + 13)	Diff. rispetto alle Previsioni		Totale dei Residui Passivi al Termine dell'Esercizio 2004 (8 + 14)					
					In più (15 - 12)	In meno (12 - 15)		In Più (19 - 18)	In Meno (18 - 19)						
12	13	14	15	16	17	18	19	20	21	22					
1															
1.2.3.003.	2.480,00	2.478,99		2.478,99		1,01	4.980,00	2.478,99		2.481,01		2.480,00			
1.2.3.004.							30,00	4,03		25,97		0,02			
	21.140,65	20.659,07		20.659,07		481,48	216.990,00	121.070,22		95.919,78		93.009,26			
1.2.4.							290.135,91	337.132,12		46.996,21		26.736,06			
1.2.4.001.	114.391,85	114.391,85		114.391,85			290.135,91	337.132,12		46.996,21		26.736,06			
1.2.5.															
1.2.5.001.															
	19.159,00	18.409,22	749,78	19.159,00			48.000,00	40.226,20		7.773,80		19.821,95			
1.2.6.001.							50.000,00			50.000,00					
1.2.6.002.							650,00	545,41		104,59		72,00			
1.2.6.003.							11.500,00	5.660,05		5.819,95		2.731,84			
1.2.6.004.							164.773,23	164.773,23		164.773,23					
1.2.6.005.	19.169,00	18.409,22	749,78	19.169,00			274.923,23	46.451,86		228.471,57		22.625,79			
	4.839.551,61	3.627.064,74	1.003.559,99	4.630.624,73	0,00	206.926,88	11.698.034,38	9.917.416,21	0,00	1.780.618,17		3.096.263,63			

SPESA

Capitolo	Gestione dei Residui 2004						Gestione di Cassa				Totale dei Residui Passivi al Termine dell'Esercizio 2004 (8 + 14)
	Residui Passivi al 1° Gennaio	Pagati	Rimasti da Pagare	Totale (13 + 14)	Variazioni		Previsioni	Pagamenti (7 + 13)	Diff. rispetto alle Previsioni		
					In più (15 - 12)	In meno (12 - 15)			In Più (19 - 18)	In Meno (18 - 19)	
Codice	12	13	14	15	16	17	18	19	20	21	22
1											
2.1.4.											
2.1.4.001.											
2.1.4.002.											
2.1.4.003.											
2.1.4.004.											
2.1.4.005.							40.000,00	22.167,03		17.832,97	
2.1.4.006.							40.000,00	22.167,03		17.832,97	
2.1.5.											
2.1.5.001.	24.790,77	8.155,79	16.634,98	24.790,77			229.961,28	220.706,43		9.254,83	19.025,91
	24.790,77	8.155,79	16.634,98	24.790,77			229.961,28	220.706,43		9.254,83	19.025,91
	491.966,38	18.121,31	471.602,31	489.723,62	0,00	2.242,76	501.721,01	291.981,48	0,00	209.759,53	560.089,95

SPESA

Capitolo Codice	Gestione dei Residui 2004					Gestione di Cassa					Totale dei Residui Passivi al Termine dell'Esercizio 2004 (8 + 14)
	Residui Passivi al 1° Gennaio	Pagati	Rimasti da Pagare	Totale (13 + 14)	Variazioni In più (15 - 12) In meno (12 - 15)	Previsioni	Pagamenti (7 + 13)	Diff. rispetto alle Previsioni In Più (19 - 18) In Meno (18 - 19)	20	21	
1	12	13	14	15	17	18	19	20	21	22	
2.2.1.											
2.2.1.001.											
2.2.2.											
2.2.2.001.							8.141.018,10			8.141.018,10	
2.2.3.							8.141.018,10			8.141.018,10	
2.2.3.001.											
2.2.4.											
2.2.4.001.											
2.2.5.							500,00			500,00	
2.2.5.001.							500,00	174,86		325,14	
2.2.5.002.							1.000,00	174,86		825,14	
	0,00	0,00	0,00	0,00	0,00	0,00	8.142.018,10	174,86	0,00	8.141.843,24	0,00

SPESA

Capitolo Codice	Gestione dei Residui 2004						Gestione di Cassa				Totale dei Residui Passivi al Termine dell'Esercizio 2004 (8 + 14)
	Residui Passivi al 1° Gennaio	Pagati	Rimasti da Pagare	Totale (13 + 14)	Variazioni		Previsioni	Pagamenti (7 + 13)	Diff. rispetto alle Previsioni		
					In più (16 - 12)	In meno (12 - 15)			In Più (19 - 18)	In Meno (18 - 19)	
12	13	14	15	16	17	18	19	20	21	22	
1	491.966,38	18.121,31	471.602,31	489.723,62	0,00	2.242,76	292.136,34	0,00	8.351.602,77	550.089,95	
4.1.1.	155.208,55	151.184,90	4.023,65	155.208,55		1.267.534,49	1.147.572,11		119.962,36	125.170,93	
4.1.1.001.	54.520,05	54.441,82	78,23	54.520,05		490.083,24	424.013,87		66.069,57	60.589,62	
4.1.1.002.	28.374,82	17.908,03	10.466,79	28.374,82		58.482,36	56.878,69		1.603,47	19.978,29	
4.1.1.004.	550,87	550,87		550,87		99.334,28	94.326,57		5.007,71	558,58	
4.1.1.005.	1.961.397,93	1.354.715,46	606.682,18	1.961.397,64		7.946.730,39	7.877.576,47		69.153,92	2.010.551,56	
4.1.1.006.	97.930,80	77.500,18	12.932,76	90.432,94	0,29	841.550,05	961.428,35	19.878,30		50.554,64	
4.1.1.007.	27.832,07	17.439,33	10.392,74	27.832,07	7.497,86	10.803.714,81	10.579.235,39	17.439,33		10.392,74	
4.1.1.008.	2.325.815,09	1.673.740,69	644.576,35	2.318.316,94	7.498,15	10.803.714,81	10.579.235,39	224.479,42		2.277.796,36	
	2.325.815,09	1.673.740,69	644.576,35	2.318.316,94	0,00	10.803.714,81	10.579.235,39	0,00	224.479,42	2.277.796,36	
	2.325.815,09	1.673.740,69	644.576,35	2.318.316,94	0,00	10.803.714,81	10.579.235,39	0,00	224.479,42	2.277.796,36	

SPESA

Capitolo	Gestione dei Residui 2004					Gestione di Cassa				Totale dei Residui Passivi al Termine dell'Esercizio 2004 (8 + 14)	
	Residui Passivi al 1° Gennaio	Pagati	Rimasti da Pagare	Totale (13 + 14)	Variazioni In più (15 - 12) In meno (12 - 15)	Previsioni	Pagamenti (7 + 13)	Diff. rispetto alle Previsioni In Più (19 - 18) In Meno (18 - 19)			
1	12	13	14	15	16	17	18	19	20	21	22

SPESA

Capitolo	Gestione dei Residui 2004						Gestione di Cassa					Totale dei Residui Passivi al Termine dell'Esercizio 2004 (8 + 14)
	Residui Passivi al 1° Gennaio	Pagati	Rimasti da Pagare	Totale (13 + 14)	Variazioni		Previsioni	Pagamenti (7 + 13)	Diff. rispetto alle Previsioni			
					In più (16 - 12)	In meno (12 - 15)			In Più (19 - 18)	In Meno (18 - 19)		
Codice	12	13	14	15	16	17	18	19	20	21	22	
	5.448.209,08	4.112.512,35	1.113.575,03	5.226.087,38	0,00	220.121,70	19.702.443,18	17.285.129,53	0,00	2.417.313,65	4.084.873,09	
	491.986,38	18.121,31	471.602,31	489.723,62	0,00	2.242,76	8.643.739,11	292.136,34	0,00	8.351.602,77	550.089,95	
	2.325.815,09	1.673.740,59	644.576,35	2.318.316,94	0,00	7.498,15	10.803.714,81	10.579.235,39	0,00	224.479,42	2.277.796,36	
	8.263.990,55	5.804.374,25	2.229.763,69	8.034.127,94	0,00	229.862,61	39.149.897,10	28.156.501,26	0,00	10.993.395,84	6.912.759,40	
	8.263.990,55	5.804.374,25	2.229.763,69	8.034.127,94	0,00	229.862,61	39.149.897,10	28.156.501,26	0,00	10.993.395,84	6.912.759,40	
							2.000,00					
										2.000,00		
	8.263.990,55	5.804.374,25	2.229.763,69	8.034.127,94	0,00	229.862,61	39.161.897,10	28.156.501,26	0,00	10.995.395,84	6.912.759,40	

**CONTO ECONOMICO, SITUAZIONE PATRIMONIALE
E SITUAZIONE AMMINISTRATIVA
AL 31 DICEMBRE 2004**

CONTO ECONOMICO

ENTE TEATRALE ITALIANO					
CONTO ECONOMICO		2004		2003	
A) VALORE DELLA PRODUZIONE					
1) Prov. e corrispettivi per la produzione delle prestazioni e/o servizi					
Trasferimenti da parte dello Stato	10.500.000,00	16.619.573,32		14.316.568,00	20.062.161,45
Trasferimenti da parte delle Regioni	272.070,00			522.076,47	
Trasferimenti da parte di Regioni e Province	577.733,34			181.117,68	
Trasferimenti da parte di altri Enti	103.164,57			62.182,57	
Entrate vendita beni e prest. Servizi	5.166.605,41			4.980.216,73	
2) Variazione delle rimanenze di prodotti in lavorazione semilavorati e finiti					
3) Variazioni dei lav. in corso su ordinazione					
4) Incrementi di immob. per lavori interni					
5) Altri ricavi e proventi					
Rendite e proventi patrimoniali	15.069,48	58.124,03		15.069,48	36.068,77
Poste correttive e compens.ve di spesa correnti	43.054,55			20.999,29	
Totale valore della produzione		16.677.697,35			20.098.230,22
B) COSTI DELLA PRODUZIONE					
6) Per materie prime, sussidiarie, di consumo e di merci					
Acquisto di beni di consumo e di servizi	56.260,17	56.260,17		55.671,98	55.671,98
7) Per servizi					
Spese per gli organi dell'Ente	248.782,04	8.636.004,72		226.127,61	12.908.931,88
Acquisto di beni di consumo e di servizi	496.982,76			507.555,68	
Spese per prest.ni istituzionali	7.089.239,92			10.152.688,45	
Trasferimenti passivi	801.000,00			2.022.560,14	
8) Per godimento beni di terzi					
Affitto locali	406.534,70	406.534,70		384.000,01	384.000,01
9) Per il personale:					
a) Salari e stipendi					
Stipendi e compensi lavoro straordinario	4.350.157,21	4.350.157,21		4.446.540,82	4.446.540,82
b) Oneri sociali					
Oneri prev.li ed ass.li carico pers.le	1.320.714,45	1.320.714,45		1.376.566,41	1.376.566,41
c) Trattamento di fine rapporto					
INA polizze pers ind cess. Serv	352.285,15	605.243,80		133.947,88	385.604,81
Quota ind anz. Pers.le testri	252.958,65			251.656,93	
d) Trattamento di quiescenza e simili					
e) Altri costi					
Totale spese per il personale		6.810.959,17			6.704.569,89
10) Ammortamenti e svalutazioni:					
a) Ammort. immobilizzazioni immateriali					
		7.515,76			8.686,39
b) Ammort. immobilizzazioni materiali					
		149.379,23			164.681,67
c) Ammort. immobilizzazioni finanziarie					
		156.894,99			173.368,06
11) Variazioni delle riman. di materie prime sussidiarie e di merci					
12) Accantonamenti per rischi					
13) Altri accantonamenti					
14) Oneri diversi di gestione					
Spese non classificabili in altre voci	49.918,45	128.112,01		27.752,89	166.306,69
Imposte e tasse	78.193,56			138.553,80	
TOTALE COSTI DELLA PRODUZIONE		16.194.765,76			20.392.848,51
DIFFERENZA TRA VAL. E COSTI DI PROD.		482.931,59			294.618,29

C) PROVENTI ED ONERI FINANZIARI			
15) Proventi da partecipazioni:			
16) Altri proventi finanziari:			
a) da crediti iscritti nelle immobilizzazioni			
b) da titoli iscritti nelle immobilizzazioni			
c) da titoli iscritti nell'attivo circolante			
d) proventi diversi dai precedenti:			
-altri			
		99.988,55	190.000,00
Totale proventi finanziari		99.988,55	190.000,00
17) Interessi ed altri oneri finanziari:			
-altri			
		- 193.420,41	- 167.014,45
17bis) Utile e perdita su cambi			
Totale oneri finanziari			
		- 193.420,41	- 167.014,45
TOTALE PROVENTI ED ONERI FINANZ.		- 93.431,86	22.985,55
D) RETTIFICHE DI VAL. DI ATTIVITA FINANZ.			
18) Rivalutazioni:			
a) di partecipazioni			
b) di immobilizzazioni finanziarie			
c) di titoli iscritti nell'attivo circolante			
19) Svalutazioni:			
a) di partecipazioni			
b) di immobilizzazioni finanziarie			
c) di titoli iscritti nell'attivo circolante			
Totale rettifiche di val. di att. finanz.			
E) PROVENTI ED ONERI STRAORDINARI			
20) Proventi con separata indicazione delle plusvalenze da alienazioni i cui ricavi non sono iscrivibili al n. 5)			
21) Oneri con separata indicazione delle minusvalenze da alienazioni i cui effetti contabili non sono iscrivibili al n. 14)			
22) Sopravvenienze attive ed insussistenze del passivo derivanti dalla gestione dei residui			
		229.862,61	452.121,17
23) Sopravvenienze passive ed insussistenze dell'attivo derivanti dalla gestione dei residui			
TOTALE DELLE PARTITE STRAORDINARIE		229.862,61	452.121,17
RISULTATO PRIMA DELLE IMPOSTE		619.362,34	180.488,43
IMPOSTE SUL REDDITO DELL'ESERCIZIO		- 171.282,77	- 186.446,20
AVANZO (DISAVANZO) ECONOMICO		448.079,57	- 5.957,77

SITUAZIONE PATRIMONIALE

ENTE TEATRALE ITALIANO		Stato Patrimoniale 2004		2004		2003	
A) CREDITI VERSO LO STATO ED ALTRI ENTI PUBBLICI PER LA PARTECIPAZIONE AL PATRIMONIO INIZIALE							
	€	-	€	-	€	61.974,83	€
B) IMMOBILIZZAZIONI							
I) Immobilizzazioni immateriali							
1) Costi di impianto e di ampliamento	€	-	€	-	€	-	€
2) Costi di ricerca, di sviluppo e di pubblicità	€	-	€	-	€	-	€
3) Diritti di brevetto industriale e diritti di utilizzazione delle opere di ingegno	€	-	€	-	€	-	€
4) Concessioni, licenze, marchi e diritti simili	€	-	€	-	€	-	€
5) Avviamento	€	-	€	-	€	942.533,84	€
6) Immobilizzazioni in corso e acconti	€	-	€	-	€	2.236.558,69	€
7) Manutenzioni straordinarie e migliorie su beni di terzi	€	-	€	-	€	2.956.008,67	€
8) Oneri pluriennali	€	-	€	-	€	448.079,57	€
9) Altre	€	5.700,23	€	13.215,98	€	-	€
TOTALE IMMOBILIZZAZIONI IMMATERIALI	€	5.700,23	€	13.215,98	€	733.138,26	€
II) IMMOBILIZZAZIONI MATERIALI							
1) Terreni e fabbricati	€	1.090.636,13	€	1.140.150,01	€	-	€
2) Impianti e macchinari	€	55.507,98	€	73.130,55	€	-	€
3) Attrezzature industriali e commerciali	€	18.778,43	€	20.379,66	€	-	€
4) Automezzi e motomezzi	€	-	€	-	€	-	€
5) Immobilizzazioni in corso e acconti	€	-	€	-	€	-	€
6) Diritti reali di godimento	€	596.524,03	€	563.651,49	€	-	€
7) Altri beni	€	1.761.446,57	€	1.797.311,71	€	-	€
TOTALE IMMOBILIZZAZIONI MATERIALI	€	1.761.446,57	€	1.797.311,71	€	-	€
III) IMMOBILIZZAZIONI FINANZIARIE con separata indic. per ciascuna voce di crediti, degli imp. sig. entro l'esercizio.							
I) Partecipazioni in:							
a) Imprese controllate	€	-	€	-	€	-	€
b) Imprese collegate	€	-	€	-	€	2.280,79	€
c) Imprese controllanti	€	-	€	-	€	14.938,54	€
d) Altre imprese	€	-	€	-	€	-	€
e) Altri enti	€	51,65	€	51,65	€	17.219,13	€
TOTALE Partecipazioni	€	51,65	€	51,65	€	2.882.595,94	€
IV) TRATTAMENTO DI F. RAPPORTO DI LAV. SUBORD.							
TOTALE TRATTAMENTO DI F. RAPPORTO DI LAV. SUBORD.	€	51,65	€	51,65	€	2.882.595,94	€
V) FONDI PER RISCHI ED ONERI							
1) per trattamento di quiescenza ed obblighi simili							
2) per imposte							
3) per altri rischi e oneri futuri							
4) Fondo per ripristino investimenti							
TOTALE FONDI PER RISCHI ED ONERI							
VI) TRATTAMENTO DI F. RAPPORTO DI LAV. SUBORD.							
TOTALE TRATTAMENTO DI F. RAPPORTO DI LAV. SUBORD.	€	-	€	-	€	2.494.001,98	€
VII) TRATTAMENTO DI F. RAPPORTO DI LAV. SUBORD.							
TOTALE TRATTAMENTO DI F. RAPPORTO DI LAV. SUBORD.	€	-	€	-	€	2.494.001,98	€

ENTE TEATRALE ITALIANO		Stato Patrimoniale 2004		2004		2003	
2) Crediti							
a) verso imprese controllate	€	-	€	-	-	-	-
b) verso imprese collegate	€	-	€	-	-	-	-
c) verso lo Stato e altri soggetti pubblici	€	-	€	-	-	-	-
d) verso altri	€	1.361.272,74	€	1.066.318,90	-	-	-
3) Altri titoli	€	-	€	-	-	-	-
4) Crediti finanziari diversi	€	1.361.272,74	€	1.066.318,90	-	-	-
TOTALE Crediti	€	1.361.272,74	€	1.066.318,90	-	-	-
TOTALE Immob. Finanziarie con separata indic. per class. voce di crediti, degli imp. esig. entro l'eserc. succ.							
	€	1.361.272,74	€	1.066.318,90	-	-	-
TOTALE IMMOBILIZZAZIONI	€	3.128.471,19	€	2.876.898,24	-	-	-
C) ATTIVO CIRCOLANTE							
1) RIMANENZE							
1) materie prime, sussidiarie e di consumo	€	-	€	-	-	-	-
2) prodotti in corso di lavorazione e semilavorati	€	-	€	-	-	-	-
3) lavori in corso	€	-	€	-	-	-	-
4) prodotti finiti e merci	€	-	€	-	-	-	-
5) accantonamenti	€	-	€	-	-	-	-
TOTALE RIMANENZE	€	-	€	-	-	-	-
10) RESIDUI ATTIVI con sep. indicaz., per ciascuna voce degli imp. esigibili oltre l'eser. successivo							
1) Crediti verso utenti, clienti ecc	€	786.295,47	€	526.091,18	-	-	-
2) Crediti verso istituti, soci e terzi	€	-	€	-	-	-	-
3) Crediti verso imprese controllate collegate	€	-	€	-	-	-	-
4) Crediti verso lo Stato ed altri soggetti pubblici	€	945.349,64	€	2.151.464,36	-	-	-
- entro l'esercizio successivo	€	505.328,36	€	1.711.443,08	-	-	-
- oltre l'esercizio successivo	€	440.021,28	€	440.021,28	-	-	-
4 bis) Crediti tributari	€	4.059.178,82	€	7.904.394,09	-	-	-
- entro l'esercizio successivo	€	-	€	-	-	-	-
- oltre l'esercizio successivo	€	4.059.178,82	€	3.851.157,87	-	-	-
4 ter) Imposte anticipate	€	-	€	4.059.236,22	-	-	-
5) Crediti verso altri	€	1.292.636,20	€	1.592.082,33	-	-	-
- entro l'esercizio successivo	€	706.813,71	€	465.884,83	-	-	-
- oltre l'esercizio successivo	€	585.822,49	€	1.126.197,50	-	-	-
TOTALE RESIDUI ATTIVI	€	7.083.459,73	€	12.174.031,96	-	-	-
B) RESIDUI PASSIVI con separata ind. per ciascuna voce degli imp. esig. oltre esec. successivo							
1) Obligazioni	€	-	€	961.225,83	-	-	-
2) Debiti verso banche	€	-	€	-	-	-	-
3) Debiti verso altri finanziatori	€	-	€	-	-	-	-
4) Accordi	€	-	€	-	-	-	-
- entro l'esercizio successivo	€	-	€	-	-	-	-
- oltre l'esercizio successivo	€	-	€	-	-	-	-
5) Debiti verso fornitori	€	-	€	3.031.896,74	-	-	-
- entro l'esercizio successivo	€	-	€	2.407.396,18	-	-	-
- oltre l'esercizio successivo	€	-	€	624.440,56	-	-	-
6) Debiti rappresentati da titoli di credito	€	-	€	-	-	-	-
7) Debiti verso Imprese controllate, collegate e controllanti	€	-	€	-	-	-	-
- entro l'esercizio successivo	€	-	€	-	-	-	-
- oltre l'esercizio successivo	€	-	€	-	-	-	-
8) Debiti tributari	€	-	€	212.975,24	-	-	-
- entro l'esercizio successivo	€	-	€	212.975,24	-	-	-
- oltre l'esercizio successivo	€	-	€	-	-	-	-
9) Debiti verso Istituti di previdenza e sicurezza sociale	€	-	€	232.928,91	-	-	-
- entro l'esercizio successivo	€	-	€	232.928,91	-	-	-
- oltre l'esercizio successivo	€	-	€	-	-	-	-
10) Debiti verso iscritti, soci e terzi per le prestazioni dovute	€	-	€	-	-	-	-
- entro l'esercizio successivo	€	-	€	-	-	-	-
- oltre l'esercizio successivo	€	-	€	-	-	-	-
11) Debiti verso lo Stato e altri soggetti pubblici	€	-	€	-	-	-	-
- entro l'esercizio successivo	€	-	€	-	-	-	-
- oltre l'esercizio successivo	€	-	€	-	-	-	-
12) Debiti diversi	€	-	€	-	-	-	-
- entro l'esercizio successivo	€	-	€	2.755.357,30	-	-	-
- oltre l'esercizio successivo	€	-	€	2.665.450,96	-	-	-
13) Crediti tributari	€	-	€	89.906,34	-	-	-
- entro l'esercizio successivo	€	-	€	-	-	-	-
- oltre l'esercizio successivo	€	-	€	-	-	-	-
TOTALE RESIDUI PASSIVI	€	7.194.324,02	€	12.988.008,38	-	-	-

ENTE TEATRALE ITALIANO		Stato Patrimoniale 2004		31/12/2004		31/12/2003	
III ATTIVITA' FINANZIARIE CHE NON COSTITUISCONO IMMOBILI							
1) Partecipazioni in imprese controllate	€	-	€	-	€	-	€
2) Partecipazioni in imprese collegate	€	-	€	-	€	-	€
3) Altre partecipazioni	€	-	€	-	€	-	€
4) Altri titoli	€	-	€	-	€	-	€
TOTALE ATTIVITA' FINANZIARIE CHE NON COSTITUISCONO IMMOBILI	€	-	€	-	€	-	€
IV) DISPONIBILITA' LIQUIDE							
1) Depositi bancari e postali	€	99.513,08	€	422.420,07			
2) assegni	€	259.475,43	€	161.954,46			
3) denaro e valori in cassa	€	208.154,00	€	101.681,54			
TOTALE DISPONIBILITA' LIQUIDE	€	567.142,51	€	686.056,07			
TOTALE ATTIVO CIRCOLANTE	€	7.650.602,24	€	12.860.089,03			
D) RATEI E RISCONTI							
1) Ratei attivi	€	-	€	-			
2) Risconti attivi	€	48.203,92	€	46.618,83			
TOTALE RATEI E RISCONTI	€	48.203,92	€	46.618,83			
TOTALE STATO PATRIMONIALE ATTIVO	€	7.698.806,16	€	12.906.708,06			
CONTI D'ORDINE							
1) Garanzie rilasciate e/o concesse	€	48.203,92	€	46.618,83			
TOTALE STATO PATRIMONIALE PASSIVO	€	7.698.806,16	€	12.906.708,06			
TOTALE STATO PATRIMONIALE							
TOTALE STATO PATRIMONIALE ATTIVO	€	7.698.806,16	€	12.906.708,06			
TOTALE STATO PATRIMONIALE PASSIVO	€	7.698.806,16	€	12.906.708,06			
TOTALE STATO PATRIMONIALE							
TOTALE STATO PATRIMONIALE ATTIVO	€	7.698.806,16	€	12.906.708,06			
TOTALE STATO PATRIMONIALE PASSIVO	€	7.698.806,16	€	12.906.708,06			
TOTALE STATO PATRIMONIALE							
<p>E.T.I. ENTE TEATRALE ITALIANO Il Collegio dei Revisori dei Conti Il Presidente</p>				<p>E.T.I. ENTE TEATRALE ITALIANO Il Direttore Generale Marco Giorgini</p>			

Bilancio Consuntivo 2004

ENTE TEATRALE ITALIANO		
Situazione amministrativa generale 2004		
A) Consistenza della cassa all'inizio dell'esercizio 2004		0,00
Saldo anticipazione Banca di Roma al 01.01.2004		-5.147.307,79
Riscossioni		
B) in c/competenza	25.743.830,54	
C) in c/residui	<u>6.688.931,92</u>	
D)	Totale (B + C)	32.432.762,46
Pagamenti		
E) in c/competenza	22.352.127,01	
F) in c/residui	<u>5.804.374,25</u>	
G)	Totale (E + F)	28.156.501,26
H) Saldo anticipazione Banca di Roma al 31.12.2004 (A + D - G)		-871.046,59
Residui attivi		
I) degli esercizi precedenti	6.741.625,90	
L) dell'esercizio	<u>1.639.392,11</u>	
M)	Totale (I + L)	8.381.018,01
Residui passivi		
N) degli esercizi precedenti	2.229.753,69	
O) dell'esercizio	<u>4.683.005,71</u>	
P)	Totale (N + O)	6.912.759,40
Avanzo d'amministrazione alla fine dell'esercizio 2004 (H + M - P)		597.212,02

Parte vincolata		
[1] al Trattamento di fine rapporto		0,00
ai Fondi per rischi ed oneri:		
[2] Fondi rinnovi contrattuali		50.000,00
[3] Parte vincolata dell'Avanzo 2002 DM 29/11/02		39.237,22
[4] al Fondo ripristino investimenti		<u>0,00</u>
	[5] Totale parte vincolata (1+2+3+4)	89.237,22
Parte disponibile		507.974,80
	Totale Risultato di amministrazione	597.212,02

E.T.I.
ENTE TEATRALE ITALIANO
 Il Collegio dei Revisori dei Conti

[Signature]
 Il Presidente

E.T.I.
ENTE TEATRALE ITALIANO
 Il Presidente

[Signature]

E.T.I.
 Ente Teatrale Italiano
 Il Direttore Generale
 Marco Giorgetti

[Signature]

**SITUAZIONE RESIDUI ATTIVI E PASSIVI
AL 31-12-2004**

ENTE TEATRALE ITALIANO

CODICE	N.	TOTALE RESIDUI AL 31/12/2004	ANNO 2004	ANNI PRECEDENTI
TITOLO I				
ENTRATE CONTRIBUTIVE				
CATEGORIA 1				
1.1.1.	ALIQUOTE CONTRIBUTIVE A CARICO DEI DATORI DI LAVORO E/O DEGLI ISCRITTI	0,00	0,00	0,00
TOTALE CAT. 1				
1.1.2.	CATEGORIA 2 QUOTA PARTECIPAZIONE DEGLI ISCRITTI ALL'ONER DI SPECIFICHE GESTIONI	0,00	0,00	0,00
TOTALE CAT. 2				
TOTALE TITOLO I				
TITOLO II				
ENTRATE DERIVANTI DA TRASFERIMENTI CORRENTI				
CATEGORIA 3				
TRASFERIMENTI DA PARTE DELLO STATO				
1.2.1.	Contributi ordinari a carico dello Stato			85.912,67
1.2.1.001.	Contributi ordinari a carico dello Stato per la prosa			
1.2.1.002.	Contributi ordinari a carico dello Stato per la danza			
1.2.1.003.	Contributi per attività istituzionali particolari			
1.2.1.004.	Contributi aree disagiate			
1.2.1.005.	Contributi Unione Europea			
TOTALE CAT. 3				
CATEGORIA 4				
TRASFERIMENTI DA PARTE DELLE REGIONI				
1.2.2.	Contributi dalle Regioni	272.070,00	272.070,00	
1.2.2.001.				
TOTALE CAT. 4				
CATEGORIA 5				
TRASFERIMENTI DA COMUNI E PROVINCE				
1.2.3.	Contributi da Comuni e province	429.512,36	377.866,67	51.645,69
1.2.3.001.		429.512,36	377.866,67	51.645,69
TOTALE CAT. 5				
CATEGORIA 6				
TRASFERIMENTI DA ALTRI ENTI DEL SETTORE PUBBLICO E PRIVATO				
1.2.4.	Contributi vari	293.144,68	75.000,00	218.144,68
1.2.4.001.		293.144,68	75.000,00	218.144,68
TOTALE CAT. 6				
TOTALE TITOLO II				
		1.080.639,71	724.936,67	355.703,04

CODICE	N.	TOTALE RESIDUI AL 31/12/2004	ANNO 2004	ANNI PRECEDENTI
CATEGORIA 7				
ENTRATE DERIVANTI DALLA VENDITA DI BENI E PRESTAZIONI DI SERVIZI				
1.3.1.001.	9			
1.3.1.002.	11			
1.3.1.003.	13	447.972,78	260.162,88	187.809,90
1.3.1.004.	10			
1.3.1.005.	17	447.972,78	260.162,88	187.809,90
		TOTALE CAT. 7		
CATEGORIA 8				
REDDITI E PROVENTI PATRIMONIALI				
1.3.2.001.	26	20.707,80	3.767,37	16.940,43
1.3.2.002.	27			
1.3.2.003.	28	1.484.889,79	92.438,09	1.392.251,70
1.3.2.004.	29	1.505.397,59	96.205,46	1.409.192,13
		TOTALE CAT. 8		
CATEGORIA 9				
POSTE CORRETTIVE E COMPENSATIVE DI SPESE CORRENTI				
1.3.3.001.	34	54.904,83	35.980,93	18.923,90
1.3.2.002.	35	54.904,83	35.980,93	18.923,90
		TOTALE CAT. 9		
CATEGORIA 10				
ENTRATE NON CLASSIFICABILI IN ALTRE VOCI				
1.3.4.001.	36	0,00	0,00	0,00
		TOTALE CAT. 10	0,00	0,00
		TOTALE TITOLO III	2.008.275,20	392.349,27
				1.615.925,92
TITOLO IV				
ENTRATE PER ALIENAZIONE BENI PATRIMONIALI E RISCOSSIONE DI CREDITI				
CATEGORIA 11				
ALIENAZIONI DI IMMOBILI E DIRITTI REALI				
		TOTALE CAT. 11		
CATEGORIA 12				
ALIENAZIONE DI IMMOBILIZZAZIONI TECNICHE				
2.1.1.001.	38			
		TOTALE CAT. 12		

TOTALE RESIDUI AL 31/12/2004 ANNO 2004 ANNI PRECEDENTI

CODICE	N.			
ALTRE ENTRATE				
CATEGORIA 13				
REALIZZO DI VALORI MOBILIARI				
2.1.3.001.	40	Cessioni di partecipazioni azionarie		
2.1.3.002.	41	Cessione di conferimenti e quote in altri Enti		
2.1.3.003.	42	Realizzi di titoli emessi o garantiti dallo Stato		
2.1.3.004.	43	Realizzi di obbligazioni e cartelle fondiarie		
2.1.3.005.	44	Riscossioni di buoni postali		
2.1.3.006.	45	Riscossione di altri titoli di credito		
			TOTALE CAT. 13	
CATEGORIA 14				
REDDITI E PROVENTI PATRIMONIALI				
2.1.4.001.	48	Prelevamenti di depositi bancari		
2.1.4.002.	49	Riscossioni di mutui a medio e lungo termine		
2.1.4.003.	50	Incessi di annualità e semestralità scontate a terzi		
2.1.4.004.	51	Riscossioni di prestiti e anticipazioni a breve termine	3.245,03	131.379,94
2.1.4.005.	52	Ritiro di depositi a cauzione presso terzi		
2.1.4.006.	53	Riscossioni di crediti diversi		
2.1.4.007.	54	Riscossioni INA per polizze personale cessato dal servizio		
			TOTALE CAT. 14	131.379,94
			TOTALE CAT. 15	131.379,94
TITOLO V				
ENTRATE DERIVANTI DA TRASFERIMENTI IN CONTO CAPITALE				
CATEGORIA 15				
TRASFERIMENTI DALLO STATO				
2.2.1.001.				
			TOTALE CAT. 15	
CATEGORIA 16				
TRASFERIMENTI DALLE REGIONI				
2.2.2.001.	56		440.021,28	440.021,28
			TOTALE CAT. 16	440.021,28
CATEGORIA 17				
TRASFERIMENTI DA COMUNI E PROVINCE				
2.2.3.001.				
			TOTALE CAT. 17	
CATEGORIA 18				
TRASFERIMENTI DA ALTRI ENTI DEL SETT. PUBBLICO				
2.2.4.001.	58	Trasferimenti da altri Enti	299.448,17	299.448,17
			TOTALE CAT. 18	299.448,17
			TOTALE CAT. 16	739.469,45
			TOTALE CAT. 17	0,00
			TOTALE CAT. 18	299.448,17
			TOTALE TITOLO V	739.469,45

TOTALE RESIDUI AL 31/12/2004 ANNO 2004 ANNI PRECEDENTI

CODICE N.	TITOLO VI ACCENSIONE DI PRESTITI CATEGORIA 19 ASSUNZIONE DI MUTUI	TITOLO VI ACCENSIONE DI PRESTITI CATEGORIA 19 ASSUNZIONE DI MUTUI	TITOLO VI ACCENSIONE DI PRESTITI CATEGORIA 19 ASSUNZIONE DI MUTUI
2.3.1.001.	59 Assunzione di mutui		
TOTALE CAT. 19			
2.3.2.001.	60 Anticipazioni Tesoreria		
2.3.2.002.	61 Depositi cauzionali di terzi		
2.3.2.003.	61ter Fondo garanzia prestiti al personale		
TOTALE CAT. 20			
2.3.3.001.	CATEGORIA 21 EMISSIONE DI OBBLIGAZIONI		
TOTALE CAT. 21			
TOTALE TITOLO VI			
		0,00	0,00

CODICE N.	TITOLO VII PARTITE DI GIRO CATEGORIA 22 ENTRATE AVVENTI NATURA DI PARTITA DI GIRO	TITOLO VII PARTITE DI GIRO CATEGORIA 22 ENTRATE AVVENTI NATURA DI PARTITA DI GIRO	TITOLO VII PARTITE DI GIRO CATEGORIA 22 ENTRATE AVVENTI NATURA DI PARTITA DI GIRO
4.1.1.001.	62 Ritenute erariali	42.934,55	42.995,59
4.1.1.002.	63 Ritenute previdenziali e assistenziali	6.200,66	6.200,66
4.1.1.003.	64 Ritenute diverse	62.228,04	62.228,04
4.1.1.004.	65 Trattate per conto terzi	38.160,12	26.064,10
4.1.1.005.	66 Rimborsi di somme pagate per conto di terzi	2.418.968,03	2.269.529,11
4.1.1.006.	67 Partite in sospeso	1.603.533,79	1.244.744,55
4.1.1.007.	68 IVA su introiti	247.985,49	247.985,49
4.1.1.008.	69 Imposte e tasse estere	4.418.008,58	3.899.147,54
TOTALE CAT. 22			
		518.861,14	518.861,14
TOTALE TITOLO VII			

CODICE N.	RIEPILOGO DEI TITOLI	TITOLO I	TITOLO II	TITOLO III	TITOLO IV	TITOLO V	TITOLO VI	TITOLO VII
	TITOLO I	0,00	0,00	0,00	0,00	0,00	0,00	0,00
	TITOLO II	1.080.639,71	724.936,67	355.709,04	355.709,04	355.709,04	355.709,04	355.709,04
	TITOLO III	2.008.275,20	392.349,27	1.615.925,93	1.615.925,93	1.615.925,93	1.615.925,93	1.615.925,93
	TITOLO IV	134.624,97	3.245,03	131.379,94	131.379,94	131.379,94	131.379,94	131.379,94
	TITOLO V	739.468,45	0,00	739.468,45	739.468,45	739.468,45	739.468,45	739.468,45
	TITOLO VI	0,00	0,00	0,00	0,00	0,00	0,00	0,00
	TITOLO VII	4.418.008,58	518.861,14	3.899.147,54	3.899.147,54	3.899.147,54	3.899.147,54	3.899.147,54
TOTALE DEI TITOLI								

CODICE N.		TOTALE RESIDUI AL 31/12/2004	ANNO 2004	ANNI PRECEDENTI
TITOLO I				
SPESE CORRENTI				
CATEGORIA 1				
SPESE PER GLI ORGANI DELL'ENTE				
1.1.1.001.	1	412,00	412,00	
1.1.1.002.	2	12.392,28	12.392,28	
1.1.1.003.	3	18.043,58	18.043,58	
1.1.1.004.	4	30.847,86	30.847,86	
TOTALE CAT. 1				
CATEGORIA 2				
ONERI PER IL PERSONALE IN ATTIVITA' DI SERVIZIO				
1.1.2.001.	7	97.396,96	97.396,96	
1.1.2.002.	7bis			
1.1.2.003.	18	36.093,45	36.093,45	
1.1.2.004.	8	45,33	45,33	
1.1.2.005.	9	573,70	573,70	
1.1.2.006.	10			
1.1.2.007.	10	168.961,01	168.961,01	
1.1.2.008.	10	2.819,70	2.819,70	
1.1.2.009.	12	54.847,19	54.847,19	
1.1.2.010.	13			27.147,19
1.1.2.011.	14			
1.1.2.012.	11	6.822,46	6.822,46	
1.1.2.013.	15	54.133,58	54.133,58	36.298,49
1.1.2.014.	16	276.272,71	276.272,71	
1.1.2.015.	19	43.151,39	43.151,39	
1.1.2.016.	19bis			
1.1.2.017.	19ter			
1.1.2.018.	17	741.117,48	741.117,48	
TOTALE CAT. 2				
CATEGORIA 3				
SPESE PER L'ACQUISIZIONE DI BENI DI CONS. E DI SERV.				
1.1.3.001.	20	432,50	432,50	
1.1.3.002.	21	4.307,18	4.307,18	
1.1.3.003.	22	952,98	952,98	
1.1.3.004.	23			
1.1.3.005.	24	40,54	40,54	5.753,58
1.1.3.006.	40	61.395,90	61.395,90	20,93
1.1.3.007.	41	13.259,51	13.259,51	
1.1.3.008.	25			
1.1.3.009.	26			
1.1.3.010.	27	27.602,84	27.602,84	
1.1.3.011.	28	1.785,03	1.785,03	
1.1.3.012.	29			

CODICE N.		TOTALE RESIDUI AL 31/12/2004	ANNO 2004	ANNI PRECEDENTI
1.1.3.013.	30			
1.1.3.014.	31	798,44	798,44	
1.1.3.015.	32	571,00	571,00	
1.1.3.016.	33			
1.1.3.017.	34	16.376,97	16.376,97	
1.1.3.018.	35	20.150,10	20.150,10	0,18
1.1.3.019.	36	35.748,98	18.781,10	16.967,88
1.1.3.020.	37	785,60	660,60	125,00
1.1.3.021.	38			
1.1.3.022.	39	834,58	834,58	
1.1.3.023.	40	31.601,79	7.900,00	23.701,79
1.1.3.024.	42	215.544,12	170.074,76	45.569,36
TOTALE CAT. 3				
		351.349,37	332.209,24	19.140,13
		14.529,00	14.529,00	
		292.271,56	145.433,00	146.838,56
		37.200,00	37.200,00	37.200,00
		64.520,00	14.520,00	50.000,00
		19.553,00	19.553,00	
		13.500,03	13.500,03	4.906,34
		4.906,34		
		291.677,86	23.143,84	268.534,02
		413.690,79	368.228,43	45.462,36
		325.946,02	52.200,00	273.746,02
		0,00		
		224.736,56	207.785,77	16.950,79
		34.787,99		34.787,99
TOTALE CAT. 4		2.088.668,52	1.191.082,31	897.586,21
CATEGORIA 4				
USCITE PER PRESTAZIONI ISTITUZIONALI				
44 Spese teatri gestiti				
44bis Spese per vigilanza antincendio				
50 Attività di danza				
51 Attività di promozione nei territori				
52 I premi				
53 Editoria				
54 Drammaturgia				
56 Programmi Unione Europea				
57 Interventi di promozione in Italia (Ricerca)				
58 Interventi di programmazione in Italia (Circuiti)				
60 Teatroteca-Eneroteca				
61 Progetto aree disagiate				
62 Progetti interazionali				
63 Altre iniziative culturali				
64 Biblioteca "Alfonso Spadolini"				
65 Teatro e carcere				
59 Comunicazione, promozione e pubblicità				
49 Attività culturali teatri				
CATEGORIA 5				
TRASFERIMENTI PASSIVI				
66 Trasferimenti passivi per interventi di promozione (Ricerca)				
67 A comuni e province				
Ad altri enti del settore pubblico				
Altri trasferimenti passivi				
67bis Trasf. passivi per interv. di programmazione e promoz. All'estero				
66bis Trasferimenti passivi per attività di danza				
TOTALE CAT. 5				
		110.806,00	70.000,00	40.806,00
		885.224,00	760.000,00	105.224,00
CATEGORIA 6				

TOTALE RESIDUI AL 31/12/2004 ANNO 2004 ANNI PRECEDENTI

CODICE	N.		ANNO 2004	ANNI PRECEDENTI
ONERI FINANZIARI				
1.2.3.001.	68	Interessi passivi su anticipazioni bancarie	90.179,24	90.179,24
1.2.3.002.	69	Spese e commissioni bancarie	350,00	350,00
1.2.3.003.	71	Reimbursemente al capitale	2.480,00	2.480,00
1.2.3.004.	72	Arrotondamenti IRPEF	0,02	0,02
TOTALE CAT. 6			93.009,26	93.009,26

CATEGORIA 7 ONERI TRIBUTARI				
1.2.4.001.	77	Imposte, tasse e tributi vari	26.736,06	26.736,06
TOTALE CAT. 7			26.736,06	26.736,06

CATEGORIA 8 POSTE CORRETTIVE E COMP.VE DI ENTRATE CORRENTI				
1.2.5.001.	79	Restituzioni e rimborsi diversi		
TOTALE CAT. 8				

CATEGORIA 9 SPESE NON CLASSIFICABILI IN ALTRE VOCI				
1.2.6.001.	81	Uscite per IRI, arbitraggi, risarcimenti ed accessori	19.821,95	19.074,17
1.2.6.002.	85	Fondo speciale per i rinnovi contrattuali in corso	72,00	72,00
1.2.6.003.	83	Oneri vari e straordinari	2.731,84	2.731,84
1.2.6.004.	84	Uscite di realizzo entrate		
1.2.6.005.	82	Fondi di riserva	22.625,79	21.876,01
TOTALE CAT. 9			42.251,58	43.754,02

TOTALE ONERI SPESE CORRENTI 179.771,90

CATEGORIA 10 ONERI PER IL PERSONALE IN QUIESCENZA				
1.4.1.001.		Pensioni a carico dell'ente		
TOTALE CAT. 10				

CATEGORIA 11 ACQUISIZIONE DI BENI DI USO DUREVOLE ED OPERE IMMOBILIARI				
2.1.1.001.	88	Acquisti immobili		
2.1.1.002.	89	Ricostruzioni, ripristini e trasformazioni di immobili		
2.1.1.003.	90	Spese per costruzioni in corso		
2.1.1.004.	91	Acquisti diritti reali		

CODICE N.	TOTALE RESIDUI AL 31/12/2004	ANNO 2004	ANNI PRECEDENTI
TOTALE CAT. 11			
CATEGORIA 12			
ACQUISIZIONE DI IMMOBILIZZAZIONI TECNICHE			
2.1.2.001.			
94	Acquisti di impianti, attrezzature e macchinari		
2.1.2.002.	95 Ripristini e trasform., n. e manuten. straord. Imp., attrez. e macch. (manut.str. Te	20.777,56	449.925,73
2.1.2.003.	96 Acquisti di automezzi		
2.1.2.004.	97 Grandi manutenzioni di automezzi		
2.1.2.005.	98 Acquisti di mobili e macchine di ufficio		
	TOTALE CAT. 12	20.777,56	449.925,73
		60.360,05	55.318,45
		531.093,34	76.096,01
			454.967,33
TOTALE CAT. 13			
CATEGORIA 13			
PARTECIPAZIONI E ACQUISTO DI VALORI MOBILIARI			
2.1.3.001.	101 Sottoscrizione e acquisti di partecipazioni azionarie		
2.1.3.002.	102 Conferimenti e quote partecipazione al patrimonio di altri Enti		
2.1.3.003.	103 Acquisto titoli emessi o garantiti dallo Stato ed assimilati		
2.1.3.004.	104 Depositi in buoni postali		
2.1.3.005.	105 Acquisto di altri titoli di credito		
TOTALE CAT. 14			
CATEGORIA 14			
CONCESSIONI DI CREDITI ED ANTICIPAZIONI			
2.1.4.001.	109 Concessione di mutui a medio e lungo termine		
2.1.4.002.	110 Sconti a terzi di annualità, semestralità ecc.		
2.1.4.003.	111 Concessione di prestiti ed anticipazioni a breve termine		
2.1.4.004.	112 Anticipazioni alle gestioni autonome		
2.1.4.005.	113 Depositi a cauzione		
2.1.4.006.	114 Concessioni di crediti diversi		
TOTALE CAT. 15			
CATEGORIA 15			
INDENNITA' ANZ.TA' E SIMILARI AL PERS.LE CESSATO SERV.			
2.1.5.001.	118 Indennità anzianità e similari al personale cessato servizio	19.026,61	2.391,63
	TOTALE CAT. 15	19.026,61	2.391,63
			16.634,98
			16.634,98

TITOLO III
ESTINZIONI DI MUTUI E ANTICIPAZIONI
CATEGORIA 16

CODICE	N.	TOTALE RESIDUI AL 31/12/2004	ANNO 2004	ANNI PRECEDENTI
RIMBORSI DI MUTUI				
2.2.1.001.	120	Rimborsi di mutui		
TOTALE CAT. 16				
CATEGORIA 17 RIMBORSI PASSIVI				
2.2.2.001.	122	Rimborsi di anticipazioni passive		
TOTALE CAT. 17				
CATEGORIA 18 RIMBORSI DI OBBLIGAZIONI				
2.2.3.001.		Rimborsi di obbligazioni		
TOTALE CAT. 18				
CATEGORIA 19 RESTITUZIONI ALLE GESTIONI AUTONOME DI ANTICIPAZIONI				
2.2.4.001.		Restituzioni alle gestioni autonome di anticipazioni		
TOTALE CAT. 19				
CATEGORIA 20 ESTINZIONE DI DEBITI DIVERSI				
2.2.5.001.	125	Rimborso depositi cauzionali diversi		
2.2.5.002.	126	Utilizzo fondo garanzia prestiti al personale		
TOTALE CAT. 20				

TITOLO IV PARTITE DI GIRO				
CATEGORIA 21 SPESA AVENTI NATURA DI PARTITE DI GIRO				
4.1.1.001.	127	Ritenute erariali	121.147,28	4.023,65
4.1.1.002.	128	Ritenute previdenziali ed assistenziali	60.511,39	78,23
4.1.1.003.	129	Ritenute diverse	9.511,50	10.466,79
4.1.1.004.	130	Trattenute a favore di terzi	558,58	
4.1.1.005.	131	Somme pagate per conto di terzi	1.403.869,38	606.682,18
4.1.1.006.	132	Partita in conto sospesi	50.554,64	12.932,76
4.1.1.007.	133	Iva su acquisti	37.621,88	10.392,74
4.1.1.008.	134	Imposte e tasse estero	10.392,74	10.392,74
TOTALE CAT. 21			1.633.220,01	644.576,35

CODICE N. TOTALE RESIDUI AL 31/12/2004 ANNO 2004 ANNI PRECEDENTI

CODICE N.	TOTALE RESIDUI AL 31/12/2004	ANNO 2004	ANNI PRECEDENTI
RIEPILOGO DEI TITOLI			
TITOLO I	4.084.873,09	2.971.298,06	1.113.575,03
TITOLO II	550.089,95	78.487,64	471.602,31
TITOLO III	0,00	0,00	0,00
TITOLO IV	2.277.796,36	1.633.220,01	644.576,35
TOTALE DEI TITOLI	6.912.759,40	4.683.005,71	2.229.753,69

PARTE PRIMA - ENTRATA

GESTIONE DI COMPETENZA

CODICE	N.	DENOMINAZIONE	2004		2003		DIFFERENZA	VARIAZIONE PERCENTUALE
			TOTALE ACCERTAMENTI	TOTALE ACCERTAMENTI	TOTALE ACCERTAMENTI	TOTALE ACCERTAMENTI		
1	2	3	4	5	6	7	8	9
CAPITOLO								
TITOLO I								
ENTRATE CONTRIBUTIVE								
CATEGORIA 1								
1.1.1.		ALIQUOTE CONTRIBUTIVE A CARICO DEI DATORI DI LAVORO E/O DEGLI ISCRITTI	0,00	0,00	0,00	0,00	0,00	0,00
TOTALE CAT. 1								
CATEGORIA 2								
1.1.2.		QUOTA PARTECIPAZIONE DEGLI ISCRITTI ALL'ONER DI SPECIFICHE GESTIONI	0,00	0,00	0,00	0,00	0,00	0,00
TOTALE TITOLO I								
TITOLO II								
ENTRATE DERIVANTI DA TRASFERIMENTI CORRENTI								
CATEGORIA 3								
TRASFERIMENTI DA PARTE DELLO STATO								
1.2.1.		Contributi ordinari a carico dello Stato per la prosa	10.234.587,00	10.074.000,00	160.587,00	1,59%		
1.2.1.001.		Contributi ordinari a carico dello Stato per la danza	265.413,00	265.413,00	0,00	0,00%		
1.2.1.002.		Contributi per attività istituzionali particolari	3.977.155,00	3.977.155,00	-3.977.155,00	-100,00%		
1.2.1.003.		Contributi aree disagiate						
1.2.1.004.		Contributi Unione Europea						
1.2.1.005.								
TOTALE CAT. 3								
CATEGORIA 4								
TRASFERIMENTI DA PARTE DELLE REGIONI								
1.2.2.		Contributi dalle Regioni	272.070,00	522.076,47	-250.006,47	-47,89%		
1.2.2.001.			272.070,00	522.076,47	-250.006,47	-47,89%		
TOTALE CAT. 4								
CATEGORIA 5								
TRASFERIMENTI DA COMUNI E PROVINCE								
1.2.3.		Contributi da Comuni e province	577.793,34	181.117,68	396.615,66	218,98%		
1.2.3.001.			577.793,34	181.117,68	396.615,66	218,98%		
TOTALE CAT. 5								
CATEGORIA 6								
TRASFERIMENTI DA ALTRI ENTI DEL SETTORE PUBBLICO E PRIVATO								
1.2.4.		Contributi vari	103.164,57	62.182,57	40.982,00	65,91%		
1.2.4#001.			103.164,57	62.182,57	40.982,00	65,91%		
TOTALE CAT. 6								
TOTALE TITOLO II								
			11.452.967,91	15.081.944,72	-3.628.976,81	-24,06%		

PARTE PRIMA - ENTRATA

GESTIONE DI COMPETENZA

CAPITOLO

CODICE	N.	DENOMINAZIONE	2004		2003		DIFFERENZA	VARIAZIONE PERCENTUALE (4-5)/5*100
			TOTALE ACCERTAMENTI	4	TOTALE ACCERTAMENTI	5		
CATEGORIA 7								
ENTRATE DERIVANTI DALLA VENDITA DI BENI E PRESTAZIONI DI SERVIZI								
1.3.1.001.	9	Ricavi dalla vendita di pubblicazioni	7.700,00		7.700,00			
1.3.1.002.	11	Proventi derivanti dalla prestazione di servizi						
1.3.1.003.	13	Realizzi per cessione materiale fuori uso	5.158.905,41		3.892.093,96		1.266.811,45	32,55%
1.3.1.004.	10	Proventi, incassi e altre entrate terzi gestiti						
1.3.1.005.	17	Proventi attività decentralizzate circolanti	5.165.505,41		3.892.093,96		1.274.511,45	32,75%
TOTALE CAT. 7								
CATEGORIA 8								
REDDITI E PROVENTI PATRIMONIALI								
1.3.2.001.	26	Affitti di immobili	14.420,76		15.718,20		-1.297,44	-8,25%
1.3.2.002.	27	Interessi e premi su titoli a reddito fisso						
1.3.2.003.	28	Dividendi ed altri proventi su titoli azari e partecipazioni	99.988,55		190.000,00		-90.011,45	-47,37%
1.3.2.004.	29	Interessi attivi su mutui, dep., conti corr. e crediti v/Erario	114.409,31		205.718,20		-91.308,89	-55,83%
TOTALE CAT. 8								
CATEGORIA 9								
POSTE CORRETTIVE E COMPENSATIVE DI SPESE CORRENTI								
1.3.3.001.	34	Recuperi e rimborsi diversi	43.054,55		20.999,29		22.055,26	105,03%
1.3.2.002.	35	Credito Irap 2002						
TOTALE CAT. 9								
CATEGORIA 10								
ENTRATE NON CLASSIFIC. IN ALTRE VOCI								
1.3.4.001.	36	Entrate eventuali	0,00		0,00			
TOTALE CAT. 10								
TOTALE TITOLO III			5.324.069,27		4.118.811,45		1.205.257,82	29,28%
TOTALE ENTRATE CORRENTI			5.324.069,27		4.118.811,45		1.205.257,82	29,28%

TITOLO IV
ENTRATE PER ALIENAZIONE BENI
PATRIMONIALI E RISCOSSIONE DI CREDITI

PARTE PRIMA - ENTRATA

GESTIONE DI COMPETENZA

CAPITOLO

CODICE	N.	DENOMINAZIONE	2004		2003		DIFFERENZA	VARIAZIONE PERCENTUALE (4-5)/5*100
			TOTALE ACCERTAMENTI	4	TOTALE ACCERTAMENTI	5		
1	2	3					4-5	

CATEGORIA 11
ALIENAZIONI DI IMMOBILI E DIRITTI REALI

TOTALE CAT. 11

CATEGORIA 12
ALIENAZIONE DI IMMOBILIZZAZIONI TECNICHE

2.1.1.001. 38 Alienaz.mi di immobili,impianti,attrezz. e macch.

TOTALE CAT. 12

ALTRE ENTRATE
CATEGORIA 13
REALIZZO DI VALORI MOBILIARI

2.1.3.001. 40 Cessioni di partecipazioni azionarie
2.1.3.002. 41 Cessione di conferimenti e quote in altri Enti
2.1.3.003. 42 Realizzi di titoli emessi o garantiti dallo Stato
2.1.3.004. 43 Realizzi di obbligazioni e carville fondiarie
2.1.3.005. 44 Riscossioni di buoni postali
2.1.3.006. 45 Riscossione di altri titoli di credito

TOTALE CAT. 13

CATEGORIA 14
REDDITI E PROVENTI PATRIMONIALI

2.1.4.001. 48 Prelevamenti di depositi bancari
2.1.4.002. 49 Riscossioni di mutui a medio e lungo termine
2.1.4.003. 50 Incassi di annualità e semestralità scontate a terzi
2.1.4.004. 51 Riscossioni di prestiti e anticipazioni a breve termine
2.1.4.005. 52 Ritiro di depositi a cauzione presso terzi
2.1.4.006. 53 Riscossioni di crediti diversi
2.1.4.007. 54 Riscossioni INA per polizze personale cessato dal servizio

TOTALE TITOLO IV

TOTALE CAT. 14

TITOLO V
ENTRATE DERIVANTI DA TRASFERIMENTI
IN CONTO CAPITALE

CATEGORIA 15
TRASFERIMENTI DALLO STATO

2.2.1.001.

TOTALE CAT. 15

PARTE PRIMA - ENTRATA
GESTIONE DI COMPETENZA

CODICE	N.	DENOMINAZIONE	2004		2003		DIFFERENZA	VARIAZIONE PERCENTUALE (4-5)/5-100
			TOTALE ACCERTAMENTI	4	TOTALE ACCERTAMENTI	5		
2.2.2.001.	56	CATEGORIA 16 TRASFERIMENTI DALLE REGIONI						
			TOTALE CAT. 16					
2.2.3.001.		CATEGORIA 17 TRASFERIMENTI DA COMUNI E PROVINCE						
			TOTALE CAT. 17					
2.2.4.001.	58	CATEGORIA 18 TRASFERIMENTI DA ALTRI ENTI DEL SETT. PUBBLICO Trasferimenti da altri Enti						
			TOTALE CAT. 18					
			TOTALE TITOLO V					
2.3.1.001.	59	TITOLO VI ACCENSIONE DI PRESTITI CATEGORIA 19 ASSUNZIONE DI MUTUI Assunzione di mutui						
			TOTALE CAT. 19					
2.3.2.002.	60	CATEGORIA 20 ASSUNZIONE DI ALTRI DEBITI FINANZIARI Assicurazioni Tesoreria						
2.3.2.002.	61	Depositi cauzionati di terzi	1.506,66		9.273.643,86		-9.273.643,86	-100,00%
2.3.2.003.	61ter	Fondo garanzia prestiti al personale	1.506,66		744,86		744,86	97,72%
			TOTALE CAT. 20					
2.3.3.001.		CATEGORIA 21 EMISSIONE DI OBBLIGAZIONI						
			TOTALE CAT. 21					
			TOTALE TITOLO VI					
			TOTALE ENTRATE IN CONTI CAPITALI					

PARTE PRIMA - ENTRATA

GESTIONE DI COMPETENZA

CAPITOLO

CODICE	N.	DENOMINAZIONE	2004		2003		DIFFERENZA	VARIAZIONE PERCENTUALE (4-5)/5*100
			TOTALE ACCERTAMENTI	TOTALE ACCERTAMENTI	TOTALE ACCERTAMENTI	TOTALE ACCERTAMENTI		
1	2	3	4	5	6	7	8	9
TITOLO VII								
PARTE DI GIRO								
CATEGORIA 22								
ENTRATE AVENTI NATURA DI PARTITA DI GIRO								
4.1.1.001.	62	Ritenute erariali	1.117.534,49	1.201.267,57	-83.733,08	-6,97%		
4.1.1.002.	63	Ritenute previdenziali e assistenziali	430.083,24	442.141,23	-12.057,99	-2,73%		
4.1.1.003.	64	Ritenute diverse	48.482,36	140.607,02	-92.124,66	-65,52%		
4.1.1.004.	65	Trattenute per conto terzi	94.334,28	6.467,80	87.866,48	1358,52%		
4.1.1.005.	66	Rimborsi di somme pagate per conto di terzi	7.926.730,39	8.248.456,06	-321.725,67	-3,90%		
4.1.1.006.	67	Partita in sospeso	921.550,05	1.320.603,58	-399.053,53	-30,22%		
4.1.1.007.	68	IVA su introiti	256.538,65	256.538,65	-256.538,65	-100,00%		
4.1.1.008.	69	Imposte e tasse estero	10.538.714,81	11.616.081,91	-1.077.367,10	-9,27%		
TOTALE CAT. 22			10.538.714,81	11.616.081,91	-1.077.367,10	-9,27%		
TOTALE TITOLO VII								
RIEPILOGO DEI TITOLI								
TITOLO I			11.452.967,91	15.081.944,72	-3.628.976,81	-24,06%		
TITOLO II			5.324.069,27	4.118.811,45	1.205.257,82	29,26%		
TITOLO III			65.964,00	33.751,00	32.213,00	95,44%		
TITOLO IV			1.506,66	9.274.405,86	-9.272.899,20	-99,98%		
TITOLO V			10.538.714,81	11.616.081,91	-1.077.367,10	-9,27%		
TITOLO VI			879.199,77	879.199,77	0,00%	0,00%		
TITOLO VII			472.095,06	472.095,06	0,00%	0,00%		
TOTALE ENTRATE			27.739.222,55	30.122.994,94	-2.383.772,39	-8,58%		
AVANZO DI AMMINISTRAZIONE 2002 APPLICATO								
DISAVANZO FINANZIARIO 2003								
TOTALE ENTRATE			27.739.222,55	30.122.994,94	-2.383.772,39	-8,58%		

PARTE SECONDA - SPESA

GESTIONE DI COMPETENZA

CAPITOLO

CODICE	N.	DENOMINAZIONE	2004		2003		DIFFERENZA 4-5	VARIAZIONE PERCENTUALE (4-5)/5:100
			TOTALE IMPEGNI 4	TOTALE IMPEGNI 5	TOTALE IMPEGNI 5	TOTALE IMPEGNI 5		
TITOLO I								
SPESA CORRENTI								
CATEGORIA 1								
SPESA PER GLI ORGANI DELL'ENTE								
1.1.1.001.	1	Asegni ed indennità alla Presidenza	63.165,00	65.246,89	59.880,72	-2.081,89	-3,19%	
1.1.1.002.	2	Compensi, indennità e rimb ai componenti Organi Collegiali di Amm.ne	60.335,35	59.880,72	454,63	454,63	0,76%	
1.1.1.003.	3	Compensi, indennità e rimb ai componenti Collegio Revisori	49.486,06	37.000,00	12.486,06	12.486,06	33,75%	
1.1.1.004.	4	Spese di viaggi organi collegiali	75.795,63	64.000,00	11.795,63	11.795,63	18,43%	
TOTALE CAT. 1			248.782,04	236.127,61	22.654,43	22.654,43	10,32%	
CATEGORIA 2								
ONERI PER IL PERSONALE IN ATTIVITA' DI SERVIZIO								
1.1.2.001.	7	Stipendi ed altri assegni fissi al personale parastato e teatri	3.864.078,71	3.890.455,88	3.890.455,88	-26.377,17	-0,68%	
1.1.2.001.	7bis	Indennità di Ente (Parastato)	50.440,36	50.440,36	50.440,36	0,00%	0,00%	
1.1.2.003.	18	Fondo miglioramento Enti art. 12 DPR 43/90	276.000,00	300.605,00	300.605,00	-24.605,00	-8,19%	
1.1.2.004.		Altre indennità	393.692,97	496.452,54	496.452,54	-102.759,57	-20,70%	
1.1.2.005.	8	Compensi per lavoro straordinario teatri	28.298,85	43.314,50	43.314,50	-15.215,65	-34,97%	
1.1.2.006.	9	Indennità e rimb. spese trasporto per missioni all'interno	13.646,52	7.117,90	7.117,90	6.528,42	91,72%	
1.1.2.007.	10	Indennità e rimb. spese trasporto per trasferimenti	1.296.644,39	1.359.000,34	1.359.000,34	-62.355,95	-4,89%	
1.1.2.008.	12	Oneri provvidi ed assistenziali a carico dell'ente	7.000,00	6.680,30	6.680,30	319,70	4,79%	
1.1.2.010.	13	Altri oneri a carico dell'ente	29.903,20	15.000,00	15.000,00	14.903,20	99,35%	
1.1.2.011.	14	Corse per il personale e partec.ne a spese per corsi indetti da Enti, Istituz. Ed An	9.000,00	9.000,00	9.000,00	0,00%	0,00%	
1.1.2.012.	11	Personale di terzi presso l'ente	17.070,06	10.885,77	10.885,77	6.184,29	56,81%	
1.1.2.013.	15	Oneri art. 59 DPR 509/79	89.174,28	139.252,85	139.252,85	-50.078,57	-35,86%	
1.1.2.014.	16	Fondo retribuzione postiziona e risultato dirigenti	345.000,00	133.947,88	133.947,88	211.052,12	157,56%	
1.1.2.015.	19	INA per polizze personale	60.840,00	41.000,00	41.000,00	19.840,00	48,39%	
1.1.2.016.	19bis	Uscite per prestazioni sostitutive di mensa	78.926,23	78.926,23	78.926,23	0,00%	0,00%	
1.1.2.017.	19ter	Uscite per comitato pari opportunità	6.550.715,37	6.452.912,96	6.452.912,96	97.802,41	1,52%	
1.1.2.018.	17	Fondo retribuzione postiziona e risultato Direttore Generale	78.926,23	78.926,23	78.926,23	0,00%	0,00%	
TOTALE CAT. 2			6.550.715,37	6.452.912,96	6.452.912,96	97.802,41	1,52%	
CATEGORIA 3								
SPESA PER L'ACQUISIZIONE DI BENI DI CONS. E DI SERV.								
1.1.3.001.	20	Acquisto di libri, riviste, giornali ed altre pubblicazioni	7.573,11	7.500,00	7.500,00	73,11	0,97%	
1.1.3.002.	21	Acquisto materiali di consumo e noleggio materiale tecnico	45.273,62	47.171,98	47.171,98	-1.898,36	-4,02%	
1.1.3.003.	22	Spese di rappresentanza	4.960,37	11.000,00	11.000,00	-6.039,63	-54,91%	
1.1.3.004.	23	Spese per il funzionamento di commissioni, comitati ecc.	220,24	196,85	196,85	23,39	11,88%	
1.1.3.005.	24	Spese per accertamenti sanitari	62.395,90	48.685,02	48.685,02	13.710,88	28,16%	
1.1.3.006.	40	Uscite per pulizia uffici	36.219,65	35.000,00	35.000,00	1.219,65	3,48%	
1.1.3.007.	41	Uscite per servizi informatici						

PARTE SECONDA - SPESA

GESTIONE DI COMPETENZA

CAPITOLO

CODICE	N.	DENOMINAZIONE	2004		2003		DIFFERENZA	VARIAZIONE PERCENTUALE (4-5)/5*100
			TOTALE IMPEGNI	4	TOTALE IMPEGNI	5		
1.1.3.008.	25	Uscite per cure,ricoveri e probasi	3.413,44		1.000,00	2.413,44	241,34%	
1.1.3.009.	26	Acquisto vestiario e divise	408.119,79		384.000,00	24.119,79	6,28%	
1.1.3.010.	27	Fitto locali D.G. ETI	84.458,38		49.000,00	35.458,38	72,36%	
1.1.3.011.	28	Manutenzione,riparazione,adattamento locali e relativi impporti	114.913,98		125.000,00	-10.086,02	-8,07%	
1.1.3.012.	29	Spese postali,telefoniche e telegrafiche			17.904,00	-17.904,00	-100,00%	
1.1.3.013.	30	Spese per studi,indagini e rilevazioni						
1.1.3.014.	31	Spese per l'organiz. e la partec.ne a convegni,congressi, mostre ed altre manifestazioni	798,44		3.000,00	-2.201,56	-73,39%	
1.1.3.015.	32	Spese per concorsi	7.340,49		7.600,00	-259,51	-3,41%	
1.1.3.016.	33	Manutenzione,riparazione,adattamento locali e relativi impporti	4.465,71		4.500,00	-34,29	-0,76%	
1.1.3.017.	34	Canoni d'acqua	26.000,00		25.000,00	1.000,00	4,00%	
1.1.3.018.	35	Spesa p/energia elettrica per illuminazione	40.000,00		24.000,00	16.000,00	66,67%	
1.1.3.019.	36	Combustibili ed en. elettrica per riscaldamento e spese per la conduz.ne degli Ir	69.176,77		70.169,83	-993,06	-1,42%	
1.1.3.020.	37	Onorari e compensi p/speciali incarichi	2.740,10		2.000,00	740,10	37,01%	
1.1.3.021.	38	Trasporti e facchinaggio	32.256,70		72.000,00	-39.743,30	-55,20%	
1.1.3.022.	39	Premi di assicurazione	3.137,03		4.600,00	-1.462,97	-31,80%	
1.1.3.023.	43	Minute e varie	7.900,00		7.900,00	0,00	0,00%	
1.1.3.024.	42	Spese ass. sindacate AGIS personale CCNL	961.362,72		947.227,88	14.135,04	1,48%	
TOTALE CAT. 3								

CATEGORIA 4
USCITE PER PRESTAZIONI ISTITUZIONALI

1.2.1.001.	44	Spese teatri gestiti	4.825.027,46		4.494.693,10	330.334,36	7,35%
1.2.1.002.	44bis	Spese per vigilanza antincendio	270.862,20		270.862,20		
1.2.1.003.	50	Attività di danza	156.293,00		174.947,00	-18.654,00	-10,66%
1.2.1.004.	51	Attività di promozione nei territori			305.000,00	-305.000,00	-100,00%
1.2.1.005.	52	I premi	48.031,04		46.770,00	1.261,04	2,70%
1.2.1.006.	53	Editoria	180.204,90		125.000,00	55.204,90	44,16%
1.2.1.007.	54	Drammaturgia					
1.2.1.008.	56	Programmi Unione Europea					
1.2.1.009.	57	Interventi di promozione in Italia (Ricerca)	44.000,00		43.288,42	711,58	1,62%
1.2.1.010.	58	Interventi di programmazione in Italia (Circuiti)			96.502,05	-96.502,05	-100,00%
1.2.1.011.	60	Teatroteca-Emeroteca			348,33	-348,33	-100,00%
1.2.1.012.	61	Progetto aree disagiate	39.000,00		3.447.022,65	-3.408.022,65	-88,87%
1.2.1.013.	62	Altre iniziative culturali	575.877,57		462.477,00	113.400,57	24,52%
1.2.1.014.	63	Biblioteca "Alfonso Spadolini"	52.200,00		24.943,00	27.257,00	109,28%
1.2.1.015.	64	Teatro e carcere	897.743,75		871.696,90	26.046,85	2,89%
1.2.1.016.	65	Comunicazione, promozione e pubblicità	60.000,00		60.000,00		
1.2.1.017.	59	Attività culturali teatri	7.089.239,92		10.152.668,45	-3.063.428,53	-30,17%
1.2.1.018.	49						
TOTALE CAT. 4							

PARTE SECONDA - SPESA

GESTIONE DI COMPETENZA

CAPITOLO

CODICE	N.	DENOMINAZIONE	2004		2003		VARIAZIONE PERCENTUALE (4-3)/5*100
			TOTALE IMPEGNI	4	TOTALE IMPEGNI	5	
CATEGORIA 5							
TRASFERIMENTI PASSIVI							
1.2.2.001.	66	Trasferimenti passivi per interventi di promozione (Ricerca e Ragazzi)	170.000,00		847.985,71		-79,95%
1.2.2.002.	67	Trasferimenti passivi per interventi di programmazione	520.000,00		1.055.163,43		-50,72%
1.2.2.003.		A comuni e provincie					
1.2.2.004.		Ad altri enti del settore pubblico					
1.2.2.005.		Altri trasferimenti passivi	41.000,00		83.000,00		-34,92%
1.2.2.006.	67bis	Trasf. passivi per interv. di programmazione e promoz. All'estero	70.000,00		56.431,00		24,05%
1.2.2.007.	66bis	Trasferimenti passivi per attività di danza	801.000,00		1.022.560,14		-60,40%
TOTALE CAT. 5							
CATEGORIA 6							
ONERI FINANZIARI							
1.2.3.001.	68	Interessi passivi su anticipazioni bancarie	189.636,24		164.028,32		15,81%
1.2.3.002.	69	Spese e commissioni bancarie	1.300,12		500,72		159,65%
1.2.3.003.	71	Remunerazione al capitale	2.480,00		2.480,00		0,00%
1.2.3.004.	72	Arrotondamenti IRPEF	4,08		5,41		-25,14%
TOTALE CAT. 6			193.320,41		167.014,45		15,81%
CATEGORIA 7							
ONERI TRIBUTARI							
1.2.4.001.	77	Imposte, tasse e tributi vari	249.476,33		325.000,00		-23,24%
TOTALE CAT. 7			249.476,33		325.000,00		-23,24%
CATEGORIA 8							
POSTE CORRETTIVE E COMP. VE DI ENTRATE CORRENTI							
TOTALE CAT. 8							
CATEGORIA 9							
SPESA NON CLASSIFICABILI IN ALTRE VOCI							
1.2.6.001.	81	Uscita per lit/ arbitraggi, risarcimenti ed accessori	40.889,15		22.000,00		85,86%
1.2.6.002.	85	Fondo speciale per i rinnovi contrattuali in corso	617,41		617,41		
1.2.6.003.	83	Oneri vari e straordinari	8.411,89		5.752,89		46,22%
1.2.6.004.	84	Uscite di realizzo entrata					
1.2.6.005.	82	Fondi di riserva	49.318,45		27.752,89		79,37%
TOTALE CAT. 9			49.318,45		27.752,89		79,37%

PARTE SECONDA - SPESA

GESTIONE DI COMPETENZA

CAPITOLO

CODICE	N.	DENOMINAZIONE	2004		2003		VARIAZIONE PERCENTUALE (4-5)/5*100
			TOTALE IMPEGNI	TOTALE IMPEGNI	TOTALE IMPEGNI	DIFFERENZA	
1	2	3	4	5	4-5		

TOTALE TIPOLOGIE SPESCORRENTE 116.149.157,33 203.212.817,18 77.063.659,85 205,92%

**CATEGORIA 10
ONERI PER IL PERSONALE IN QUIESCENZA**

1.4.1.001. Pensioni a carico dell'ente **TOTALE CAT. 10**

**CATEGORIA 11
ACQUISIZIONE DI BENI DI USO DUREVOLE ED OPERE IMMOBILIARI**

2.1.1.001. Acquisti immobili
 2.1.1.002. Ricostruzioni, ripristini e trasformazioni di immobili
 2.1.1.003. Spese per costruzioni in corso
 2.1.1.004. Acquisti diritti reali **TOTALE CAT. 11**

**CATEGORIA 12
ACQUISIZIONE DI IMMOBILIZZAZIONI TECNICHE**

2.1.2.001. Acquisti di impianti, attrezzature e macchinari
 2.1.2.002. Ripristini e trasform. ni e manut.ne straord. Imp.,attrezz. e macch. (manut.str. T
 2.1.2.003. Acquisti di automezzi
 2.1.2.004. Grandi manutenzioni di automezzi
 2.1.2.005. Acquisti di mobili e macchine di ufficio **TOTALE CAT. 12**

**CATEGORIA 13
PARTECIPAZIONI E ACQUISTO DI VALORI MOBILIARI**

2.1.3.001. Sottoscrizione e acquisti di partecipazioni azionarie
 2.1.3.002. Conferimenti e quote partecipazione al patrimonio di altri Enti
 2.1.3.003. Acquisto titoli emessi o garantiti dallo Stato ed assimilati
 2.1.3.004. Depositi in buoni postali
 2.1.3.005. Acquisto di altri titoli di credito **TOTALE CAT. 13**

PARTE SECONDA - SPESA

GESTIONE DI COMPETENZA

CAPITOLO

CODICE	N.	DENOMINAZIONE	2004		2003		VARIAZIONE PERCENTUALE (4-5)/5*100
			TOTALE IMPEGNI 4	TOTALE IMPEGNI 5	DIFFERENZA 4-5		
1	2	3					

CATEGORIA 14

CONCESSIONI DI CREDITI ED ANTICIPAZIONI

2.1.4.001.	109	Concessione di mutui a medio e lungo termine					
2.1.4.002.	110	Sconti e tarzi di annualità,semestralità ecc.					
2.1.4.003.	111	Concessione di prestiti ed anticipazioni a breve termine					
2.1.4.004.	112	Anticipazioni alle gestioni autonome	22.167,03	17.612,53	4.554,50	25,86%	
2.1.4.005.	113	Depositi a cauzione					
2.1.4.006.	114	Concessioni di crediti diversi					
TOTALE CAT. 14			22.167,03	17.612,53	4.554,50	25,86%	

CATEGORIA 15

INDENNITA' ANZ.TA' E SIMILARI AL PERSONALE CESSATO SERV.

2.1.5.001.	118	Indennità anzianità e similari al personale cessato servizio	214.942,27	209.603,19	5.339,08	2,55%
TOTALE CAT. 15			214.942,27	209.603,19	5.339,08	2,55%

TITOLO III

ESTINZIONI DI MUTUI E ANTICIPAZIONI

CATEGORIA 16		RIMBORSI DI MUTUI	
2.2.1.001.	120	Rimborsi di mutui	
TOTALE CAT. 16			

CATEGORIA 17

RIMBORSI PASSIVI

2.2.2.001.	122	Rimborsi di anticipazioni passive	9.273.643,86
TOTALE CAT. 17			9.273.643,86

CATEGORIA 18

RIMBORSI DI OBBLIGAZIONI

2.2.3.001.		Rimborsi di obbligazioni	
TOTALE CAT. 18			

CATEGORIA 19

RESTITUZIONI ALLE GESTIONI AUTONOME DI ANTICIPAZIONI

TOTALE CAT. 19			
----------------	--	--	--

PARTE SECONDA - SPESA

GESTIONE DI COMPETENZA

CAPITOLO

CODICE	N.	DENOMINAZIONE	2004		2003		VARIAZIONE PERCENTUALE (4-5)/5*100
			TOTALE IMPEGNI	4	TOTALE IMPEGNI	5	
1	2	3					

2.2.4.001. Restituzioni alle gestioni autonome di anticipazioni

TOTALE CAT. 19

CATEGORIA 20
ESTINZIONE DI DEBITI DIVERSI
2.2.5.001. 125 Rimborso depositi cauzionali diversi
2.2.5.002. 126 Utilizzo fondo garanzia prestiti al personale

	174,86	115,97	58,89	50,78%
TOTALE CAT. 20	174,86	115,97	58,89	50,78%

TOTALE TITOLO IV 9.272.759,83

TITOLO IV
PARTITE DI GIRO
CATEGORIA 21

SPESA AVENTI NATURA DI PARTITE DI GIRO

4.1.1.001. 127 Ritenute erariali	1.117.534,49	1.201.276,93	-83.742,44	-6,97%
4.1.1.002. 128 Ritenute previdenziali ed assistenziali	430.083,24	442.141,23	-12.057,99	-2,73%
4.1.1.003. 129 Ritenute diverse	48.482,36	140.607,02	-92.124,66	-65,52%
4.1.1.004. 130 Trattate a favore di terzi	94.334,28	6.467,80	87.866,48	1358,52%
4.1.1.005. 131 Somme pagate per conto di terzi	7.926.730,39	8.248.456,06	-321.725,67	-3,90%
4.1.1.006. 132 Partita in conto sospesi	921.550,05	1.320.603,58	-399.053,53	-30,22%
4.1.1.007. 133 Iva su acquisti		256.538,65	-256.538,65	-100,00%
4.1.1.008. 134 Imposte e tasse estero	10.538.714,81	11.616.091,27	-1.077.376,46	-9,27%

TOTALE TITOLO IV 10.538.714,81

PARTE SECONDA - SPESA
GESTIONE DI COMPETENZA

CAPITOLO

CODICE	N.	DENOMINAZIONE	2004		2003		DIFFERENZA	VARIAZIONE PERCENTUALE
			TOTALE IMPEGNI	TOTALE IMPEGNI	TOTALE IMPEGNI	TOTALE IMPEGNI		
1	2	3	4	5	6	7	8	9
		RIEPILOGO DEI TITOLI						
		TITOLO I	16.143.915,24	20.321.284,18	-4.177.368,94	-20,56%		
		TITOLO II	352.502,67	265.154,49	87.348,18	32,94%		
		TITOLO III	0,00	9.273.759,83	0,00	0,00%		
		TITOLO IV	10.536.714,81	11.616.091,27	-1.077.376,46	-9,27%		
		TOTALE DEI TITOLI	27.033.132,72	41.276.289,77	-14.243.157,05	-34,52%		
		AVANZO FINANZIARIO 2004	348.089,93					
		TOTALE SPESA	27.381.222,65	41.276.289,77	-13.895.067,12	-33,69%		

ONERI PER IL PERSONALE (dati finanziari)		cap. 7 Stipendi e altri assegni fissi	cap. 8, 16 e 18 (*) compenso lav. straordinario, indennità posizione e risultato % su stip.	cap. 12 oneri previd. II e assist. II	altro (**)	TOTALE
Oneri personale in forza ai TEATRI						
T. QUIRINO - ROMA (personale in forza)	543.485,57	101.786,10	18,7%	190.858,43	2.952,87	839.082,97
T. VALLE - ROMA (personale in forza)	562.521,21	72.894,69	13,0%	179.309,95	-	814.725,85
T. DUSE - BOLOGNA	419.681,62	32.453,37	7,7%	133.885,45	2.696,86	588.717,30
T. DELLA PERGOLA - FIRENZE	985.220,67	146.126,70	14,8%	323.143,29	7.802,12	1.462.292,78
T. DELLA PERGOLA - BIBLIOTECA	151.907,73	-	0,0%	48.310,82	-	200.218,55
TOTALE TEATRI (personale in forza)	2.662.816,80	353.260,86	13,3%	875.507,94	13.451,85	3.905.037,45
Aree interfunzionali						
In distacco dal Teatro Quirino	329.613,44	25.859,23	7,8%	93.442,31	751,67	449.666,65
In distacco dal Teatro Valle	163.630,24	14.572,88	8,9%	46.914,45	710,90	225.828,47
Totale aree interfunzionali	493.243,68	40.432,11		140.356,76	1.462,57	675.293,12
TOTALE GENERALE TEATRI	3.156.060,48	393.692,97	12,5%	1.015.864,70	14.914,42	4.580.532,57
E.T.I. personale parastato	708.018,23	494.540,87	69,8%	262.368,71	486.874,10	1.952.771,89
TOTALE GENERALE	3.864.078,71	888.233,84	23,0%	1.279.233,41	501.758,43	6.533.304,39

NOTE: (*) per l'ETI trattati di:

cap. 18 - Fondo miglioramento Enti personale parastato
 cap. 16 - Fondo retrib. di posizione e risultato dirigenti
 cap. 17 - Fondo retrib. di posizione e risultato Direttore Generale
 cap. 7bis Indennità di Ente (Parastato)

(**) Per i teatri trattati di:
cap. 9 Missioni interne

(**) Per l'ETI trattati di:
 cap. 9 Missioni Interne
 cap. 10 Missioni estero
 cap. 11 Personale di terzi presso l'Ente
 cap. 13 Altri oneri sociali
 cap. 14 Corsi per il personale
 cap. 15 Oneri art. 59 DPR 509/79
 cap. 19 INA polizze per FLI
 cap. 19bis Spese prest. sost. mensa

14.914,42

276.000,00
 89.174,28
 78.926,23
 50.440,36
 494.540,87

13.384,43
 13.646,32
 7.000,00
 29.903,20
 17.070,06
 345.000,00
 60.840,00
 486.844,01

Il prospetto non tiene conto delle uscite per oneri prev. II sulle retribuzioni erogate ai collaboratori coordinati e continuativi (€ 17.410,98)

TEATRI GESTITI: CONFRONTO FRA DATI FINANZIARI
TOTALE TEATRI

	CONSUNTIVI 2004 E 2003		CONFRONTO 2004		% su Entrate			
	Consuntivo 2004	Consuntivo 2003	Variazione	Consuntivo 2004	Previsioni definitive	Variazione	Consuntivo 2004	Consuntivo 2003
ENTRATE (CAP. 10):								
- Abbonamenti	1.753.944,93	1.798.048,75	-44.103,82	1.753.944,93	1.806.145,15	-52.200,22	34,29%	37,53%
- Spigliamenti	2.044.315,12	1.775.294,92	269.020,20	2.044.315,12	2.058.241,93	-13.926,81	39,97%	37,06%
- Altre entrate	1.316.183,86	1.217.363,85	98.820,01	1.316.183,86	1.283.476,10	32.707,76	25,73%	25,41%
TOT. ENTRATE PROPRIE	5.114.443,91	4.790.707,52	323.736,39	5.114.443,91	5.147.863,18	-33.419,27	100,00%	100,00%
<i>rettificata contabile 2003 sulla quota abbonamenti</i>	0,00	-1.279.818,54	n.a.	0,00	-			
TOT. ENTRATE RETTIFICATE	5.114.443,91	3.510.888,98	n.a.	5.114.443,91	5.147.863,18	n.a.		
CONTRIBUTO DAL COMUNE	41.400,00	82.636,55	-41.236,55	41.400,00	41.400,00	0,00		
USCITE (CAP. 44+59+98+53):								
- Spettanze compagnie	2.410.936,75	2.012.974,78	397.961,97	2.410.936,75	2.452.895,88	-41.959,13	42,45%	39,23%
- SIAE	516.478,99	472.969,64	43.509,35	516.478,99	535.617,28	-19.138,29	9,09%	9,22%
- Agibilità e varie	1.775.427,58	1.714.240,55	61.187,03	1.775.427,58	1.716.918,38	58.509,20	31,26%	33,41%
- Vigili del Fuoco	270.862,20	251.288,65	19.573,55	270.862,20	268.411,50	2.450,70	4,77%	4,90%
- Pubblicità	705.242,64	679.968,90	25.273,74	705.242,64	702.133,31	3.109,33	12,42%	13,25%
TOTALE USCITE	5.678.948,16	5.131.442,52	547.505,64	5.678.948,16	5.675.976,35	2.971,81	100,00%	100,00%
SALDO (Entrate - Uscite) (prima della rettifica 2004)	-523.104,25	-258.098,45	-265.005,80	-523.104,25	-486.713,17	-36.391,08		
COSTO DEL PERSONALE IN FORZA	3.704.818,90	3.817.239,32	-112.420,42	3.704.818,90	3.730.028,56	-25.209,66	72,44%	79,68%
RISULTATO NETTO (prima della rettifica 2003)	-4.227.923,15	-4.075.337,77	-152.585,38	-4.227.923,15	-4.216.741,73	-11.181,42		
COSTO DEL PERSONALE DISTACCATO	675.495,12	641.037,14	34.457,98	675.495,12	686.780,57	-11.285,45	13,21%	13,38%
TOTALE COSTO DEL PERSONALE	4.380.314,02	4.458.276,46	-77.962,44	4.380.314,02	4.416.809,13	-36.495,11	85,65%	93,06%
ULTIMO NETTO TOTALE (prima della rettifica 2003)	-4.227.923,15	-4.075.337,77	-152.585,38	-4.227.923,15	-4.216.741,73	-11.181,42		

TEATRI GESTITI: CONFRONTO FRA DATI FINANZIARI
TEATRO QUIRINO

	CONSUNTIVI 2004 E 2003			CONFRONTO 2004			% SU ENTRATE	
	Consuntivo 2004	Consuntivo 2003	Variazione	Consuntivo 2004	Previsioni definitive	Variazione	Consuntivo 2004	Consuntivo 2003
ENTRATE (CAP. 10):								
- Abbonamenti	793.984,66	905.319,30	-111.334,64	793.984,66	845.390,04	-51.405,38	45,53%	47,52%
- Sbigliettamento	672.781,03	716.410,08	-43.629,05	672.781,03	701.602,39	-28.821,36	38,58%	37,61%
- Altre entrate	277.015,02	283.234,61	-6.219,59	277.015,02	265.343,65	11.671,37	15,89%	14,87%
	1.743.780,71	1.904.963,99	-161.183,28	1.743.780,71	1.812.336,08	-68.555,37	100,00%	100,00%
TOT. ENTRATE PROPRIE <i>rettificata contabile 2003 sulla quota abbonamenti</i>	1.743.780,71	-619.178,57	0,00	0,00				
TOT. ENTRATE RETTIFICATE	1.743.780,71	1.285.785,42	n.a.	1.743.780,71	1.812.336,08	n.a.		
CONTRIBUTO DAL COMUNE			0,00			0,00		
USCITE (CAP. 44+59+98+53):								
- Spettanze compagnie	966.435,76	895.266,54	71.169,22	966.435,76	1.006.912,40	-40.476,64	51,10%	49,74%
- SIAE	191.770,91	183.291,32	8.479,59	191.770,91	208.695,12	-16.928,21	10,14%	10,18%
- Agibilità e varie	419.541,83	439.539,78	-19.997,95	419.541,83	412.332,24	7.209,59	22,18%	24,42%
- Vigili del Fuoco	76.921,00	76.436,00	485,00	76.921,00	72.218,00	4.703,00	4,07%	4,25%
- Pubblicità	236.464,62	205.385,29	31.079,33	236.464,62	225.892,42	10.572,20	12,50%	11,41%
	1.891.134,12	1.799.918,93	91.215,19	1.891.134,12	1.926.054,18	-34.920,06	100,00%	100,00%
TOTALE USCITE	1.891.134,12	1.799.918,93	91.215,19	1.891.134,12	1.926.054,18	-34.920,06		
SALDO (Entrate - Uscite) (prima della rettifica 2003)	-147.353,41	105.045,06	-252.398,47	-147.353,41	-113.718,10	-33.635,31		
COSTO DEL PERSONALE IN FORZA	839.082,97	838.447,88	635,09	839.082,97	832.166,00	6.916,97	48,12%	44,01%
RISULTATO NETTO (prima della rettifica 2003)	-986.436,38	-733.402,82	-253.033,56	-986.436,38	-945.884,10	-40.552,28		
COSTO DEL PERSONALE DISTACCATO	449.666,65	428.091,53	21.575,12	449.666,65	463.287,83	-13.621,18	25,79%	22,47%
TOTALE COSTO DEL PERSONALE	1.288.749,62	1.266.539,41	22.210,21	1.288.749,62	1.295.453,83	-6.704,21	73,91%	66,49%
RISULTATO NETTO TOTALE (prima della rettifica 2003)	-986.436,38	-733.402,82	-253.033,56	-986.436,38	-945.884,10	-40.552,28		

TEATRI GESTITI: CONFRONTO FRA DATI FINANZIARI
TEATRO VALLE

	CONSUNTIVI 2004 E 2003			CONFRONTO 2004			% su Entrate	
	Consuntivo 2004	Consuntivo 2003	Variazione	Consuntivo 2004	Previsioni definitive	Variazione	Consuntivo 2004	Consuntivo 2003
ENTRATE (CAP. 10):								
- Abbonamenti	115.379,81	67.966,31	47.413,50	115.379,81	114.549,00	830,81	19,59%	13,96%
- Sbigliettamento	315.341,75	245.804,83	69.536,92	315.341,75	350.465,12	-35.123,37	53,54%	50,48%
- Altre entrate	158.247,79	173.137,32	-14.889,53	158.247,79	150.898,79	7.349,00	26,87%	35,56%
TOT. ENTRATE PROPRIE	588.969,35	486.908,46	102.060,89	588.969,35	615.912,91	-26.943,56	100,00%	100,00%
<i>rettifica contabile 2003 sulla quota abbonamenti</i>				0,00				
TOT. ENTRATE RETTIFICATE	588.969,35	418.707,66	n.a.	588.969,35	615.912,91	n.a.		
CONTRIBUTO DAL COMUNE		0	0,00		0	0,00		
USCITE (CAP. 44+59+98+53):								
- Spettanze compagnie	215.522,38	160.079,19	55.443,19	215.522,38	244.647,00	-29.124,62	33,19%	26,10%
- SIAE	82.046,58	74.039,10	8.007,48	82.046,58	97.900,00	-15.853,42	12,64%	12,07%
- Agibilità e varie	197.669,16	198.395,96	-726,80	197.669,16	180.365,22	17.303,94	30,44%	32,34%
- Vigili del Fuoco	47.256,00	49.454,00	-2.198,00	47.256,00	50.544,00	-3.288,00	7,28%	8,06%
- Pubblicità	106.796,50	131.410,40	-24.613,90	106.796,50	118.000,13	-11.203,63	16,45%	21,42%
TOTALE USCITE	649.290,62	613.378,65	35.911,97	649.290,62	691.456,35	-42.165,73	100,00%	100,00%
SALDO (Entrate - Uscite) (prima della rettifica 2003)	-60.321,27	-126.470,19	66.148,92	-60.321,27	-75.543,44	15.222,17		
COSTO DEL PERSONALE IN FORZA	814.725,85	858.363,84	-43.637,99	814.725,85	834.761,66	-20.035,81	138,33%	176,29%
RISULTATO NETTO (prima della rettifica 2003)	-875.047,12	-984.834,03	109.786,91	-875.047,12	-910.305,10	35.257,98		
COSTO DEL PERSONALE DISTACCATO	225.828,47	212.945,61	12.882,86	225.828,47	223.492,74	2.335,73	38,34%	43,73%
TOTALE COSTO DEL PERSONALE	1.040.554,32	1.071.309,45	-30.755,13	1.040.554,32	1.058.254,40	-17.700,08	176,67%	220,02%
RISULTATO NETTO TOTALE (prima della rettifica 2003)	-875.047,12	-984.834,03	109.786,91	-875.047,12	-910.305,10	35.257,98		

TEATRI GESTITI: CONFRONTO FRA DATI FINANZIARI

TEATRO DUJE

	CONSUNTIVI 2004 E 2003			CONFRONTO 2004			% su Entrate	
	Consuntivo 2004	Consuntivo 2003	Variazione	Consuntivo 2004	Previsioni definitive	Variazione	Consuntivo 2004	Consuntivo 2003
ENTRATE (CAP. 10):								
- Abbonamenti	325.630,91	328.672,69	-3.041,78	325.630,91	329.987,93	-4.357,02	34,77%	37,90%
- Sbigliettamento	394.163,64	355.228,23	38.935,41	394.163,64	371.555,34	22.608,30	42,09%	40,96%
- Altre entrate	216.783,25	183.346,06	33.437,19	216.783,25	210.265,34	6.517,91	23,15%	21,14%
TOT. ENTRATE PROPRIE	936.577,80	867.246,98	69.330,82	936.577,80	911.808,61	24.769,19	100,00%	100,00%
<i>retifica contabile 2003 sulla quota abbonamenti</i>		-245.311,75		0,00				
TOT. ENTRATE RETTIFICATE	936.577,80	621.935,23	n.a.	936.577,80	911.808,61	n.a.		
CONTRIBUTO DAL COMUNE	41.400,00	82.636,55	-41.236,55	41.400,00	41.400,00			
USCITE (CAP. 44+59+98+53):								
- Spettanze compagnie	459.296,43	384.581,27	74.715,16	459.296,43	442.514,50	16.781,93	35,26%	31,34%
- SIAE	101.338,84	100.399,59	939,25	101.338,84	95.062,31	6.276,53	7,78%	8,18%
- Agibilità e varie	531.558,20	551.579,95	-20.021,75	531.558,20	533.480,11	-1.921,91	40,80%	44,95%
- Vigili del Fuoco	65.580,00	54.630,00	10.950,00	65.580,00	65.000,00	580,00	5,03%	4,45%
- Pubblicità	145.000,69	135.966,18	9.034,51	145.000,69	145.000,00	0,69	11,13%	11,08%
TOTALE USCITE	1.302.774,16	1.227.156,99	75.617,17	1.302.774,16	1.281.056,92	21.717,24	100,00%	100,00%
SALDO (Entrate - Uscite) (prima della retifica 2003)	-324.796,36	-277.273,46	-47.522,90	-324.796,36	-327.848,31	3.051,95		
COSTO DEL PERSONALE IN FORZA	588.717,30	584.471,15	4.246,15	588.717,30	602.095,73	-13.378,43	62,86%	67,39%
RISULTATO NETTO (prima della retifica 2003)	-913.513,66	-861.744,61	-51.769,05	-913.513,66	-929.944,04	16.430,38		
COSTO DEL PERSONALE DISTACCATO								
TOTALE COSTO DEL PERSONALE	588.717,30	584.471,15	4.246,15	588.717,30	602.095,73	-13.378,43	62,86%	67,39%
LIATO NETTO TOTALE (prima della retifica 2003)	-913.513,66	-861.744,61	-51.769,05	-913.513,66	-929.944,04	16.430,38		

TEATRI GESTITI: CONFRONTO FRA DATI FINANZIARI
TEATRO DELLA PERGOLA

	CONSUNTIVI 2004 E 2003		Variazione	CONFRONTO 2004		% su Entrate	
	Consuntivo 2004	Consuntivo 2003		Consuntivo 2004	Previsioni definitive	Consuntivo 2004	Consuntivo 2003
ENTRATE (CAP. 10):							
- Abbonamenti	518.949,55	496.090,45	22.859,10	518.949,55	516.218,18	2.731,37	28,13%
- Sbigliettamento	662.028,70	457.851,78	204.176,92	662.028,70	634.619,08	27.409,62	35,88%
- Altre entrate	664.137,80	577.645,86	86.491,94	664.137,80	656.968,32	7.169,48	35,99%
TOT. ENTRATE PROPRIE	1.845.116,05	1.531.588,09	313.527,96	1.845.116,05	1.807.805,58	37.310,47	100,00%
<i>rettifica contabile 2003 sulla quota abbonamenti</i>		<i>-347.127,42</i>		<i>0,00</i>			
TOT. ENTRATE RETTIFICATE	1.845.116,05	1.184.460,67	n.a.	1.845.116,05	1.807.805,58	n.a.	
CONTRIBUTO DAL COMUNE		0	0,00		0	0,00	
USCITE (CAP. 44+59+98+53):							
- Spettanze compagnie	769.682,18	573.047,78	196.634,40	769.682,18	758.821,98	10.860,20	41,93%
- SIAE	141.322,66	115.239,63	26.083,03	141.322,66	133.955,85	7.366,81	7,70%
- Agibilità e varie	626.658,39	524.724,86	101.933,53	626.658,39	590.740,81	35.917,58	34,14%
- Vigili del Fuoco	81.105,20	70.768,65	10.336,55	81.105,20	80.649,50	455,70	4,42%
- Pubblicità	216.980,83	207.207,03	9.773,80	216.980,83	213.240,76	3.740,07	11,82%
TOTALE USCITE	1.835.749,26	1.490.987,95	344.761,31	1.835.749,26	1.777.408,90	58.340,36	100,00%
SALDO (Entrate - Uscite) (prima della rettifica 2003)	9.366,79	40.600,14	-31.233,35	9.366,79	30.396,68	-21.029,89	
COSTO DEL PERSONALE IN FORZA	1.462.292,78	1.535.956,45	-73.663,67	1.462.292,78	1.461.005,17	1.287,61	79,25%
RISULTATO NETTO (prima della rettifica 2003)	-1.452.925,99	-1.495.356,31	42.430,32	-1.452.925,99	-1.430.608,49	-22.317,50	
COSTO DEL PERSONALE DISTACCATO							
TOTALE COSTO DEL PERSONALE	1.462.292,78	1.535.956,45	-73.663,67	1.462.292,78	1.461.005,17	1.287,61	79,25%
LTATO NETTO TOTALE (prima della rettifica 2003)	-1.452.925,99	-1.495.356,31	42.430,32	-1.452.925,99	-1.430.608,49	-22.317,50	100,29%

ENTE TEATRALE ITALIANO

Dotazione Organica del personale della Direzione Generale

Situazione al 31 dicembre 2004

POSIZIONI ORDINAMENTALI	DOTAZIONE ORGANICA		PERSONALE IN SERVIZIO
Dirigenti	N.	3	3
C 4	N.	4	2
C 3	N.	11	8
C 2			10
C 1	N.	13	0
B 3			7
B 2	N.	11	0
B 1	N.	4	3
A 3	N.	1	1
Totale	N.	47	34

(1) Il Direttore Generale si aggiunge alla Dotazione Organica