

SENATO DELLA REPUBBLICA

————— XIV LEGISLATURA —————

N. 3614
TAB. 14
Annesso 116

DISEGNO DI LEGGE

presentato dal Ministro dell'economia e delle finanze
(TREMONTI)

COMUNICATO ALLA PRESIDENZA IL 30 SETTEMBRE 2005

Bilancio di previsione dello Stato per l'anno finanziario 2006
e bilancio pluriennale per il triennio 2006-2008

TABELLA n. 14

Stato di previsione del Ministero per i
beni e le attività culturali per l'anno finanziario 2006

ANNESSO N. 116

CONTO CONSUNTIVO

FONDAZIONE NAZIONALE CARLO COLLODI

ESERCIZIO FINANZIARIO 2004

ANNESSO N. 116

**allo stato di previsione del Ministero per i beni e le attività culturali
per l'anno finanziario 2006**

CONTO CONSUNTIVO

FONDAZIONE NAZIONALE CARLO COLLODI


ESERCIZIO FINANZIARIO 2004

RENDICONTO FINANZIARIO 2004

PARTE I - ENTRATE

PARTE II - USCITE


FONDAZIONE NAZIONALE CARLO COLLODI - CONTO CONSUNTIVO E FINANZIARIO DELL'ESERCIZIO 2004						
ENTRATA						
RESIDUI						
CAP.	OGGETTO	PREVISTO	RISCOSSO	RESIDUI	TOTALE	DIFF. +/-
1,1,1	incassi per ingressi al Museo Biblioteca	3 584,38	2 584,38	1 000,00	3 584,38	0,00
1,1,2	proventi da vendite di edizioni	1 168,31	503,31	700,00	1 203,31	35,00
1,1,3	Contributo Ministero Beni Culturali	11 750,00	0,00	11 750,00	11 750,00	0,00
1,1,5	altri contributi	4 000,00	0,00	4 000,00	4 000,00	0,00
1,1,6	proventi gestione mostre	27 820,47	22 117,81	1 807,58	23 925,39	-3 895,08
1,2,1	incassi da ingressi Parco di Pinocchio	7 145,38	6 035,00	387,34	6 422,34	-723,04
1,3,1	interessi attivi su depositi	237,64	237,64	0,00	237,64	0,00
1,3,2	proventi accessori diversi	40 252,73	20 000,00	17 343,73	37 343,73	-2 909,00
2,4,2	ritenute erariali	6 565,78	4 510,19	2 055,59	6 565,78	0,00
2,4,3	entrate c/terzi	35 778,64	34 368,28	2 021,90	36 390,18	611,54
TOTALE RESIDUI		138.303,33	90.356,81	41.066,14	131.422,75	-6.880,58
COMPETENZA						
CAP.	OGGETTO	PREVISTO	RISCOSSO	RESIDUI	TOTALE	DIFF. +/-
1,1,1	incassi ingressi Museo-Biblioteca	255 000,00	203 235,77	1 302,80	204 538,57	-50 461,43
1,1,2	proventi da vendite di edizioni	6 000,00	792,00	5 000,00	5 792,00	-208,00
1,1,3	contributo Tab Ministero Beni e Attività Culturali	38 000,00	40 015,13	0,00	40 015,13	2 015,13
1,1,4	contributo Tab Regione Toscana	25 000,00	23 658,48	0,00	23 658,48	-1 343,52
1,1,5	altri contributi	110 000,00	100 338,71	0,00	100 338,71	-9 661,29
1,1,6	proventi gestione mostre	15 000,00	5 500,00	2 916,70	8 416,70	-6 583,30
1,2,1	incassi ingressi Parco di Pinocchio	630 000,00	548 846,57	7 154,70	556 001,27	-73 998,73
1,3,1	interessi attivi su depositi	2 000,00	80,10	0,00	80,10	-1 919,90
1,3,2	proventi accessori diversi	80 500,00	61 464,35	46 815,27	108 279,62	27 779,62
TOTALE COMPETENZA		1.164.500,00	983.929,11	63.189,47	1.047.118,58	-114.381,42
AVANZO DI AMM.NE ESERCIZIO PREC.		3.041,04	3.041,04	0,00	3.041,04	0,00
TOTALE ENTRATE EFFETTIVE		1.164.541,04	986.970,15	63.189,47	1.050.159,62	-114.381,42
PARTITE DI GIRO						
CAP.	OGGETTO	PREVISTO	RISCOSSO	RESIDUI	TOTALE	DIFF. +/-
2,4,1	ritenute assicurative e previdenziali	30 000,00	30 550,31	0,00	30 550,31	550,31
2,4,2	ritenute erariali	110 000,00	91 108,80	4 300,00	95 408,80	-14 591,20
2,4,3	entrate c/terzi	85 000,00	86 681,43	10 500,00	97 181,43	12 181,43
TOTALE PARTITE DI GIRO		225.000,00	208.340,54	14.800,00	223.140,54	-1.859,46
TOTALE RESIDUI		138.303,33	90.356,81	41.066,14	131.422,75	-6.880,58
TOTALE COMPETENZA		1.164.541,04	986.970,15	63.189,47	1.050.159,62	-114.381,42
TOTALE PARTITE DI GIRO		225.000,00	208.340,54	14.800,00	223.140,54	-1.859,46
TOTALE ENTRATA		1.524.803,33	1.285.667,30	119.055,81	1.401.681,87	-123.121,46



Fondazione Nazionale Carlo Collodi
 IL PRESIDENTE
 (Prof. Vincenzo Cappelletti)


V. Cappelletti

U S C I T A						
RESIDUI						
CAP.	OGGETTO	PREVISTO	PAGATO	RESIDUI	TOTALE	DIFF. +/-
1,1,1	remolumenti al personale	0,00	0,00	0,00	0,00	0,00
1,1,2	integrazione fondo T F R	155.367,67	0,00	155.367,67	155.367,67	0,00
1,1,3	oneri assicurativi previdenziali	7.340,28	7.340,28	0,00	7.340,28	0,00
1,2,1	Spese di Assicurazione	2.100,00	2.100,00	0,00	2.100,00	0,00
1,2,4	Spese per punti di informazione turistica	90,00	90,00	0,00	90,00	0,00
1,2,5	inserzioni pubblicitarie	816,00	816,00	0,00	816,00	0,00
1,2,6	partecipazioni manifestazioni e promozioni	1.591,20	1.591,20	0,00	1.591,20	0,00
1,2,7	spese gestione e manutenzione Parco	9.056,32	8.574,70	0,00	8.574,70	481,62
1,2,10	consumi energia elettrica al Parco	593,26	593,26	0,00	593,26	0,00
1,2,11	consumi e canoni diversi al Parco	153,70	153,70	0,00	153,70	0,00
1,3,3	mostre Museo-Biblioteca	1.866,58	1.235,25	0,00	1.235,25	631,33
1,4,1	funzionamento organi direttivi	4.913,19	313,19	4.600,00	4.913,19	0,00
1,4,3	Spese consumi energia uffici	592,00	592,00	0,00	592,00	0,00
1,4,4	canoni manutenzioni ufficio	7.859,93	2.807,93	0,00	2.807,93	5.052,00
1,4,6	spese cancelleria e stampati	1.754,87	665,93	0,00	665,93	1.088,94
1,4,7	spese invii postali e corrieri	116,79	116,79	0,00	116,79	0,00
1,4,9	trasporti e noli	2.029,53	2.029,53	0,00	2.029,53	0,00
1,4,10	quote associative	1.549,38	1.549,38	0,00	1.549,38	0,00
1,4,11	incarichi e consulenze	18.188,00	18.188,00	0,00	18.188,00	0,00
1,4,12	spese di rappresentanza	551,30	551,30	0,00	551,30	0,00
1,4,13	interessi passivi	7.695,87	7.695,87	0,00	7.695,87	0,00
1,5,1	imposte dirette indirette e tasse	70,96	70,96	0,00	70,96	0,00
1,6,1	spese per edizioni	3.934,20	3.934,20	0,00	3.934,20	0,00
1,6,2	spese per convegni	1.753,75	1.753,75	0,00	1.753,75	0,00
1,6,4	spese per manifestazioni	9.630,84	9.630,84	0,00	9.630,84	0,00
1,6,8	acquisti e gestione Biblioteca Collocliana	11.587,38	11.587,38	0,00	11.587,38	0,00
1,6,9	acquisti e gestione Centro Studi	436,81	132,81	0,00	132,81	306,00
1,6,13	Spese per scuola di collodi	100,00	100,00	0,00	100,00	0,00
1,7,1	progettazione Parco Amici di Pinocchio	29.336,15	0,00	0,00	0,00	29.336,15
1,7,5	Acquisizione e Ristrutturazione Magazzino	1.401,70	1.401,60	0,00	1.401,60	0,10
2,8,1	ritenute assicurative previdenziali	2.878,72	2.878,82	0,00	2.878,82	-0,10
2,8,2	ritenute erariali	11.078,97	11.078,97	0,00	11.078,97	0,00
2,8,3	uscite c/terzi	35.422,64	35.302,65	0,00	35.302,65	119,99
	TOTALE RESIDUI	331.859,99	134.876,29	159.967,67	294.843,96	37.016,03




Fondazione Nazionale Carlo Collodi
IL PRESIDENTE
(Prof. Vincenzo Cappelletti)

COMPETENZA		PREVISTO	PAGATO	RESIDUI	TOTALE	DIFF. +/-
CAP.	OGGETTO					
1,1,1	emolumenti al personale	297 000,00	297 607,27	0,00	297 607,27	-607,27
1,1,2	integrazione fondo T.F.R.	0,00	0,00	0,00	0,00	0,00
1,1,3	oneri assicurativi previdenziali	76 000,00	77 063,59	0,00	77 063,59	-1.063,59
1,2,1	assicurazioni	36 000,00	36 303,64	0,00	36 303,64	-303,64
1,2,2	stampati Parco	17 000,00	17 030,40	0,00	17 030,40	-30,40
1,2,3	pubblicità stradale	48 000,00	47 788,45	0,00	47 788,45	211,55
1,2,4	punti informazione turistica	14 500,00	14 326,67	885,00	15 211,67	-711,67
1,2,5	inserzioni pubblicitarie	20 000,00	18 745,62	1 546,80	20 292,42	-292,42
1,2,6	partecipazione manifestazioni e promozioni	6 300,00	6 803,94	1 636,97	8 440,91	-2 140,91
1,2,7	gestione manutenzione e migliorie Parco	107 500,00	106 352,11	4 210,31	110 562,42	-3 062,42
1,2,8	spese d'incasso	3 000,00	2 577,82	1 176,36	3 754,18	-754,18
1,2,9	telefoniche e fax Parco	3 000,00	2 848,50	1 142,00	3 990,50	-990,50
1,2,10	consumo energia elettrica Parco	12 000,00	12 886,16	864,44	13 750,60	-1 750,60
1,2,11	consumi e canoni diversi Parco	6 200,00	6 353,86	1 036,29	7 390,15	-1 190,15
1,3,1	promozione e stampati Museo-Biblioteca	4 200,00	5 098,00	0,00	5 098,00	-898,00
1,3,2	sanitazioni e laboratori Museo Biblioteca	84 000,00	88 684,42	240,00	88 924,42	-4 924,42
1,3,3	mostre Museo-Biblioteca	9 500,00	11 028,66	0,00	11 028,66	-1 528,66
1,3,4	manutenzioni strutture espositive Museo-Bibliot	2 200,00	2 144,16	0,00	2 144,16	55,84
1,4,1	funzionamento organi direttivi	48 000,00	49 848,34	1 857,58	51 705,92	-3 705,92
1,4,2	affitto locali magazzino	0,00	0,00	0,00	0,00	0,00
1,4,3	consumi energia elettrica uffici e magazzino	3 400,00	3 423,59	0,00	3 423,59	-23,59
1,4,4	canoni e manutenzioni ufficio	15 900,00	17 020,99	2 312,41	19 333,40	-3 433,40
1,4,5	strumentazione informatica ufficio	8 500,00	8 024,34	596,23	8 620,57	-120,57
1,4,6	cancelleria e stampati	9 000,00	10 426,58	245,61	10 672,19	-1 672,19
1,4,7	invii postali e corrieri	1 500,00	1 501,91	335,32	1 837,23	-337,23
1,4,8	telefoniche e fax uffici e magazzino	15 900,00	18 691,19	4 096,50	22 787,69	-6 887,69
1,4,9	trasporti noli e autovettura	12 500,00	11 852,56	617,34	12 469,90	30,10
1,4,10	spese quote associative	1 000,00	258,23	775,00	1 033,23	-33,23
1,4,11	incarichi e consulenze	3 000,00	3 858,60	1 017,14	4 875,74	-1 875,74
1,4,12	rappresentanza	3 300,00	2 809,53	1 090,20	3 899,73	-599,73
1,4,13	interessi passivi e rata mutuo	32 000,00	31 942,68	0,00	31 942,68	57,32
1,5,1	imposte dirette indirette e tasse	5 700,00	7 448,85	155,12	7 603,97	-1 903,97
1,6,1	edizioni	0,00	0,00	0,00	0,00	0,00
1,6,2	convegni	100,00	328,50	310,80	639,30	-539,30
1,6,3	mostre itineranti	3 900,00	3 853,76	1 145,40	4 999,16	-1 099,16
1,6,4	manifestazioni	8 700,00	9 628,13	218,30	9 846,43	-1 146,43
1,6,5	premi e concorsi	35 000,00	34 878,86	0,00	34 878,86	121,14
1,6,6	incontri e dibattiti culturali	800,00	1 013,47	0,00	1 013,47	-213,47
1,6,7	borse di studio	0,00	0,00	0,00	0,00	0,00
1,6,8	acquisti e gestione biblioteca collodiana	6 700,00	6 397,90	1 004,00	7 401,90	-701,90
1,6,9	acquisti e gestione centro studi	1 800,00	1 710,13	0,00	1 710,13	89,87
1,6,10	spese eco della Stampa	4 200,00	4 160,00	0,00	4 160,00	40,00
1,6,11	diffusione attività culturali via Internet	14 000,00	13 621,89	1 737,26	15 359,15	-1 359,15
1,6,12	promozione attività culturali	1 800,00	1 680,00	193,40	1 873,40	-73,40
1,6,13	spese scuola Collodi	3 400,00	3 393,20	310,00	3 703,20	-303,20
1,6,14	spese contributi iniziative terzi	0,00	0,00	0,00	0,00	0,00
1,7,1	spese Parco Amici Pinocchio	0,00	0,00	0,00	0,00	0,00
1,7,2	infraccimento facciata ed esterni	100 041,04	0,00	0,00	0,00	100 041,04
1,7,3	acquisto e collocazione giostre	78 000,00	77 276,15	711,53	77 987,68	12,32
1,7,4	acquisizione opere d'arte	0,00	0,00	0,00	0,00	0,00
1,7,5	acquisto ristrutturazione magazzino	0,00	0,00	0,00	0,00	0,00
TOTALE COMPETENZA		1.164.541,04	1.078.690,65	31.467,31	1.110.157,96	54.383,08
DISAVANZO AMM.NE ESERCIZIO PREC.				0,00	0,00	0,00
TOTALE USCITE EFFETTIVE		1.164.541,04	1.078.690,65	31.467,31	1.110.157,96	54.383,08



Fondazione Nazionale Carlo Collodi
IL PRESIDENTE
(Prof. Vincenzo Cappelletti)

PARTITE DI GIRO						
CAP.	OGGETTO	PREVISTO	PAGATO	RESIDUI	TOTALE	DIFF +/-
2,8,1	versamento contributi previdenziali	30.000,00	30.549,99	0,32	30.550,31	-550,29
2,8,2	ritenute erariali	110.000,00	91.108,80	4.300,00	95.408,80	14.591,20
2,8,3	uscite c/terzi	85.000,00	47.253,33	49.928,10	97.181,43	-12.181,43
TOTALE PARTITE DI GIRO		225.000,00	168.912,12	54.228,42	223.140,54	1.859,46
TOTALE RESIDUI		331.859,99	134.876,29	159.967,67	294.843,96	37.016,03
TOTALE COMPETENZA		1.164.541,04	1.078.690,65	31.467,31	1.110.157,96	54.383,08
TOTALE PARTITE DI GIRO		225.000,00	168.912,12	54.228,42	223.140,54	1.859,46
TOTALE USCITA		1.721.401,03	1.382.479,06	245.663,40	1.628.142,46	93.258,57
RISULTANZE FINALI DELL'ESERCIZIO 2004						
accertamenti dell'esercizio		RESIDUI		COMPETENZA		PARTITE DI GIRO
		ATTIVI	PASSIVI	ENTRATA	USCITA	ENTRATA USCITA
	RISCOSSIONI	90.356,61	0,00	983.929,11	0,00	208.340,54 0,00
	PAGAMENTI	0,00	134.876,29	0,00	1.078.690,65	0,00 168.912,12
	avanzo 2003			3.041,04		
	SOMME DA RIPORTARE A RESIDUI	41.066,14	159.967,67	63.189,47	31.467,31	14.800,00 54.228,42
	TOTALE	131.422,75	294.843,96	1.050.159,62	1.110.157,96	223.140,54 223.140,54
	PREVISIONE	138.303,33	331.859,99	1.164.541,04	1.164.541,04	225.000,00 225.000,00
	MINORI ENTRATE	-7.527,12		-144.176,17		-14.591,20
	IMAGGIORI ENTRATE	646,54		29.794,75		12.731,74
	MINORI USCITE		37.016,03		100.659,18	14.591,20
	IMAGGIORI USCITE		0,00		-46.276,10	-12.731,74
	TOTALE +/-	-6.880,58	37.016,03	-114.381,42	54.383,08	-1.859,46 1.859,46
	DISAVANZO DI AMMINISTRAZIONE ESERCIZIO 2004		-29.862,89			
VERIFICA DI CASSA						
		CONSISTENZA DI CASSA AL 31/12/2003			198.346,00	
	RISCOSSIONI PER RESIDUI ATTIVI ANNO 2004				90.356,61	
	RISCOSSIONI PER ENTRATE DI COMPETENZA ANNO 2004				983.929,11	
	RISCOSSIONI PER PARTITE DI GIRO ANNO 2004				208.340,54	
	TOTALE RISCOSSIONI				1.282.626,26	1.282.626,26
	PAGAMENTI PER RESIDUI PASSIVI ANNO 2004				-134.876,29	
	PAGAMENTI PER USCITE DI COMPETENZA ANNO 2004				-1.078.690,65	
	PAGAMENTI PER PARTITE DI GIRO ANNO 2004				-168.912,12	
	TOTALE PAGAMENTI				-1.382.479,06	-1.382.479,06
		CONSISTENZA DI CASSA AL 31/12/2004			98.493,20	



Fondazione Nazionale Carlo Collodi
 IL PRESIDENTE
 (Prof. Vincenzo Cappelletti)