

# SENATO DELLA REPUBBLICA

— XV LEGISLATURA —

**N. 1184**  
**TAB. 4**  
**Annesso 6**

## **DISEGNO DI LEGGE**

**presentato dal Ministro dell'economia e delle finanze**

**(PADOA-SCHIOPPA)**

*(V. Stampato Camera n. 1747)*

*approvato dalla Camera dei deputati il 19 novembre 2006*

*Trasmesso dal Presidente della Camera dei deputati alla Presidenza  
il 20 novembre 2006*

**Bilancio di previsione dello Stato per l'anno finanziario 2007  
e bilancio pluriennale per il triennio 2007-2009**

## **TABELLA n. 4**

**Stato di previsione del Ministero del lavoro e della previdenza sociale  
per l'anno finanziario 2007**

**ANNESSE N. 6**

**CONTO CONSUNTIVO**

**ISTITUTO NAZIONALE PER L'ASSICURAZIONE  
CONTRO GLI INFORTUNI SUL LAVORO (INAIL)**

**ESERCIZIO FINANZIARIO 2005**

**ANNESSO N. 6**

**allo stato di previsione del Ministero del lavoro e della previdenza sociale  
per l'anno finanziario 2007**

---

**CONTO CONSUNTIVO**

**ISTITUTO NAZIONALE PER LE ASSICURAZIONI  
CONTRO GLI INFORTUNI SUL LAVORO (INAIL)**

**ESERCIZIO FINANZIARIO 2005**



# **RENDICONTO FINANZIARIO 2005**

**PARTE I - ENTRATE**

**PARTE II - USCITE**





I.N.A.I.L.

## MODIFICHE APPORTATE AL CONTO CONSUNTIVO 2005

(Delibera del CIV n. 23 del 3 ottobre 2006)  
(Delibera del CA n. 372 del 12 ottobre 2006)

Bozze Riservate  
Ottobre 2006





I.N.A.I.L.

# TABELLE

Bozze Riservate  
Ottobre 2006



**Tabella III                      Conto economico**

	2005	2004
<b>Titolo I - Entrate contributive</b>		
Cat. 1ª - Alquote contributive a carico dei datori di lavoro e/o degli iscritti	€ 8.838.653.506	8.716.057.842
Cat. 2ª - Quote di partecipazione degli iscritti all'onere di specifiche gestioni	» -	-
<b>Totale titolo I</b>	<b>€ 8.838.653.506</b>	<b>8.716.057.842</b>
<b>Titolo II - Entrate derivanti da trasferimenti correnti</b>		
Cat. 3ª - Trasferimenti da parte dello Stato	€ 536.493.173	497.819.829
Cat. 4ª - Trasferimenti da parte delle Regioni	» 447.883	914.083
Cat. 5ª - Trasferimenti da parte dei Comuni e delle Provincie	» -	-
Cat. 6ª - Trasferimenti da parte di altri Enti del settore pubblico	» 42.554	41.436
<b>Totale titolo II</b>	<b>€ 536.983.610</b>	<b>498.775.348</b>
<b>Titolo III - Altre entrate</b>		
Cat. 7ª - Entrate derivanti dalla vendita di beni e dalla prestazione di servizi	€ 12.487.883	13.984.355
Cat. 8ª - Redditi e proventi patrimoniali	» 158.686.338	150.055.357
Cat. 9ª - Poste correttive e compensative di spese correnti	» 468.208.868	525.661.978
Cat. 10ª - Entrate non classificabili in altre voci	» 120.982.115	99.725.447
<b>Totale titolo III</b>	<b>€ 760.365.204</b>	<b>789.447.137</b>
<b>Totale entrate correnti</b>	<b>€ 10.136.002.320</b>	<b>10.004.280.327</b>
<b>Titolo I - Spese correnti</b>		
Cat. 1ª - Spese per gli organi dell'Ente	€ 3.724.263	3.386.392
Cat. 2ª - Oneri per il personale in attività di servizio	» 568.446.472	552.965.909
Cat. 3ª - Oneri per il personale in quiescenza	» 74.941.588	73.880.322
Cat. 4ª - Spese per l'acquisto di beni di consumo e di servizi	» 235.311.535	237.751.428
Cat. 5ª - Spese per prestazioni istituzionali e per accertamenti medico-legali	» 5.852.153.913	5.892.304.836
Cat. 6ª - Trasferimenti passivi	» 506.609.277	491.697.157
Cat. 7ª - Oneri finanziari	» 456	1.589
Cat. 8ª - Oneri tributari	» 89.462.679	68.093.863
Cat. 9ª - Poste correttive e compensative di entrate correnti	» 150.971.034	328.105.177
Cat. 10ª - Spese non classificabili in altre voci	» 40.869.849	48.669.139
<b>Totale titolo I</b>	<b>€ 7.522.511.066</b>	<b>7.696.855.812</b>
<b>Totale spese correnti</b>	<b>€ 7.522.511.066</b>	<b>7.696.855.812</b>
<b>Differenza (A - B)</b>	<b>€ 2.613.491.254</b>	<b>2.307.424.515</b>
<b>Avanzo finanziario</b>	<b>€ 2.613.491.254</b>	<b>2.307.424.515</b>
<b>1) Ammortamenti e deperimenti</b>		
- Immobili	€ 58.946.078	55.051.525
- Immobili destinati a Centro protesi	» 985.517	964.554
- Mobili, macchine, attrezzature e automezzi	» 26.241.263	19.827.393
<b>2) Svalutazione crediti e titoli</b>		
- Svalutazione crediti	» 56.857.954	4.203.507
- Svalutazione e oscillazione titoli	» 8.332.424	6.406.624
<b>3) Accantonamento per adeguamento del fondo ind.di anz.del pers.</b>	» 68.000.000	66.000.000
<b>4) Accantonamento per adeguamento del fondo rendite vitalizie</b>	» 41.903.000	37.216.000
<b>5) Accantonamento per rischi</b>		
- Capitali di copertura delle rendite	» 190.749.650	205.345.925
- Indennità per ina.tempor.da pagare per i casi in corso di cura o definiz.	» 39.000.000	50.100.000
-Indennizzo una tantum danno biologico	» -	-
<b>Totale ammortamenti e svalutazioni</b>	<b>€ 491.015.886</b>	<b>445.115.528</b>

**dell'esercizio 2005**

	2005	2004
<b>D) PROVENTI ED ONERI STRAORDINARI</b>		
<b>1) Proventi straordinari</b>		
- Sopravvenienze attive	€ 25.485.938	34.429.821
- Insussistenze passive	» 282.838.202	559.989.315
- Plusvalenze da alienazione di immobili	» 87.788.093	132.064.080
<b>Totale proventi straordinari</b>	€ 396.112.233	726.483.216
<b>2) Oneri straordinari</b>		
- Sopravvenienze passive	€ -	-
- Insussistenze attive	» 376.430.219	577.003.469
- Minusvalenze da alienazione di immobili	» 10.049	-
<b>Totale oneri straordinari</b>	€ 376.440.268	577.003.469
<b>Totale delle partite straordinarie</b>	€ 19.671.965	149.489.747
<b>E) RETTIFICHE DI VALORE</b>		
<b>1) Entrate accertate in precedenti esercizi di pertinenza dell'esercizio</b>		
- Premi e contributi di assicurazione	€ -	-
- Fitti attivi	» -	-
<b>2) Spese impegnate di competenza di successivi esercizi</b>		
- Rimanenze finali della Tipografia	» 362.607	297.077
- Rimanenze finali del Centro protesi	» 2.135.090	2.284.733
<b>3) Entrate di pertinenza dell'esercizio da accertare nei successivi esercizi</b>		
- Interessi maturati su titoli	» 15.975.529	3.178.854
<b>4) Prodotti in natura</b>		
- Tipografia	» 1.670.361	1.728.902
- Centro protesi	» 26.391.424	14.113.240
<b>5) Interessi figurativi su prestiti al personale dipendente</b>		
<b>Totale rettifiche di valore positive</b>	€ 46.535.011	21.602.806
<b>6) Entrate accertate nell'esercizio di pertinenza di successivi esercizi</b>		
- Premi e contributi di assicurazione	€ 4.905.000	-
- Fitti attivi	» -	-
<b>7) Spese di competenza impegnate in precedenti esercizi</b>		
- Rimanenze iniziali della Tipografia	» 297.077	611.934
- Rimanenze iniziali del Centro protesi	» 2.284.733	1.993.996
<b>8) Entrate accertate nell'esercizio di pertinenza di precedenti esercizi</b>		
- Interessi maturati su titoli	» 3.178.854	3.811.009
<b>9) Consumo dei prodotti in natura</b>		
- Tipografia	» 1.670.361	1.728.902
- Centro protesi	» 26.391.424	14.113.240
<b>10) Trasferimenti passivi in natura - Interessi figurativi su prestiti al personale dipendente</b>		
<b>Totale rettifiche di valore negative</b>	€ 38.727.449	22.259.081
<b>Totale delle rettifiche</b>	€ 7.807.562	656.275
<b>RISULTATO ECONOMICO</b>		
Avanzo finanziario	€ 2.613.491.254	2.307.424.515
Ammortamenti e svalutazioni	» 491.015.886	445.115.528
<b>Totale</b>	€ 2.122.475.368	1.862.308.987
Totale delle partite straordinarie	» 19.671.965	149.489.747
<b>Totale</b>	€ 2.142.147.333	2.011.798.734
Totale delle rettifiche	» 7.807.562	656.275
<b>Totale</b>	€ 2.149.954.895	2.011.142.459
<b>Avanzo economico</b>	€ 2.149.954.895	2.011.142.459

**Situazione patrimoniale al 31-12-2005 della gestione per l'assicurazione**

ATTIVITA'	CONSISTENZE		DIFFERENZE	
	al 1.1.2005	al 31.12.2005	In più	In meno
<b>DISPONIBILITA' LIQUIDE</b>				
- Banche	€ 208.592.350	58.463.312	-	150.139.038
- Conti correnti postali	" 2.538.508	1.657.953	-	680.555
- Tesoreria Centrale dello Stato	" 7.041.270.270	8.845.275.176	1.804.004.906	-
	€ 7.252.401.128	8.906.586.441	1.804.004.906	150.819.593
<b>RESIDUI ATTIVI</b>				
- Crediti per premi e contributi di assicurazione	€ 1.558.195.968	1.781.132.404	222.936.436	-
- Crediti verso lo Stato	" 637.607.379	681.259.542	43.752.163	-
- Crediti verso Enti ed Amministrazioni	" 119.674.941	116.723.292	-	2.951.649
- Crediti diversi	" 547.161.325	483.737.697	-	63.423.628
	€ 2.862.639.613	3.062.852.935	266.668.599	66.375.277
<b>RATEI ATTIVI</b>	€ 3.178.854	15.975.529	12.796.675	-
<b>CREDITI FINANZIARI</b>				
- Mutui attivi	€ 316.843.746	367.485.261	51.641.515	-
- Investimenti in corso di perfezionamento	" 3.753.252	6.562.385	2.809.133	-
- Crediti per annuità di Stato scontate a terzi	" 2.025.762	1.678.019	-	347.743
- Prestiti al personale	" 92.493.993	89.251.455	-	3.242.538
- Depositi cauzionali	" 211.534	181.782	-	29.752
- Credito per recupero capitali di copertura rendite	" 197.133.795	188.925.703	-	8.208.092
- Credito verso la gestione per l'assicurazione nell'agricoltura per anticipazioni	" 26.915.251.330	28.208.205.698	1.292.954.368	-
	€ 27.926.713.412	28.662.290.303	1.347.405.016	11.828.125
<b>RIAMANENZE ATTIVE D'ESERCIZIO</b>				
- Di materie prime e materiali di consumo	€ 2.581.810	2.497.697	-	84.113
- Riscconti attivi	" -	-	-	-
	€ 2.581.810	2.497.697	-	84.113
<b>INVESTIMENTI MOBILIARI</b>				
- Partecipazioni azionarie	€ 40.693.312	40.693.312	-	-
- Conferimenti e quote di partecipazione al patrimonio di altri Enti	" 24.287	24.287	-	-
- Titoli emessi o garantiti dallo Stato o assimilati	" 697.463.000	684.279.300	-	13.183.700
- Obbligazioni e cartelle fondiarie	" 29.844.849	22.262.860	-	7.581.989
- Altri titoli di credito	" 93.641.376	85.962.689	-	7.658.687
	€ 861.666.824	833.242.448	-	28.424.376
<b>IMMOBILI</b>				
- Adibiti ad uffici	€ 782.112.819	793.727.205	11.614.386	-
- Adibiti a Centri medico-legali	" 211.719.059	215.970.316	4.251.257	-
- Adibiti a Centro protesi	" 101.215.055	101.619.220	404.166	-
- Adibiti a posto di soccorso minerario	" 53.920	43.871	-	-
- In locazione	" 1.129.507.401	1.253.597.083	124.089.682	-
- In costruzione ed aree edificabili	" 3.060.501.099	3.734.138.299	673.637.200	-
	€ 5.285.109.353	6.099.095.994	813.986.640	-
<b>IMMOBILIZZAZIONI TECNICHE</b>				
- Mobili, macchine ed attrezzature: ad uso dei servizi medico-legali	€ 51.041.622	52.780.844	1.739.222	-
ad uso dei servizi amministrativi	" 394.284.883	416.039.800	21.755.017	-
- Automezzi	" 1.884.671	1.884.671	-	-
	€ 447.211.176	470.705.415	23.494.239	-
<b>TOTALE ATTIVITA'</b>	€ 44.241.402.170	48.252.246.762	4.268.386.125	257.531.484
<b>A GARANZIA, ECC.</b>	€ 67.046.895	50.486.424	-	16.560.571

**nell'industria, nel commercio e nei servizi pubblici**

PASSIVITA'	CONSISTENZE		DIFFERENZE	
	al 1.1.2005	al 31.12.2005	in più	in meno
<b>RESIDUI PASSIVI</b>				
- Debiti per trasferimenti passivi:				
verso lo Stato	€ 85.782.151	82.401.151	-	3.381.000
verso Enti e diversi	" 18.379.974	17.543.387	-	836.607
- Debiti per prestazioni economiche dell'assicurazione	" 451.110	534.096	82.986	-
- Debiti per restituzione premi e contributi di assicurazione ed accessori	" -	-	-	-
- Debiti per addizionali sui premi di assicurazione	" 33.837.153	31.221.929	-	2.615.224
- Debiti verso fornitori	" 3.411.183.263	4.208.070.080	796.886.797	-
- Debiti per investimenti in corso di perfezionamento	" 3.753.262	6.562.385	2.809.133	-
- Debiti diversi	" 530.300.601	530.092.715	-	207.886
	€ 4.083.887.504	4.876.428.703	799.778.916	7.040.717
<b>RATEI PASSIVI</b>	€ -	-	-	-
<b>DEBITI FINANZIARI</b>				
- Mutui passivi	€ -	-	-	-
- Depositi cauzionali	" 412.641	367.815	-	44.826
- Debito verso la gestione per l'assicurazione dei medici esposti a radiazioni ionizzanti	" 477.830.938	492.778.475	14.947.537	-
- Debito gestione infortuni in ambito domestico	" 66.302.735	91.124.848	24.822.113	-
	€ 644.548.314	684.271.138	39.769.650	44.826
<b>RIMANENZE PASSIVE DI ESERCIZIO</b>				
- Capitali di copertura delle rendite	€ 17.666.840.312	17.649.689.962	182.849.650	-
- Indennità per inabilità temporanea da pagare per i casi in corso di cura o di definizione	" 310.000.000	347.000.000	37.000.000	-
- Risconti passivi	" -	-	-	-
- Indennizzo una tantum danno biologico	" 380.000.000	364.000.000	-	16.000.000
	€ 18.356.840.312	18.560.689.962	219.849.650	16.000.000
<b>FONDI DEL PERSONALE</b>				
- Previdenza	€ -	-	-	-
- Quiescenza	" 309.315.860	350.843.564	41.527.704	-
- Rendite vitalizie	" 97.044.851	107.024.079	9.979.228	-
	€ 406.360.711	457.867.643	51.507.132	-
<b>POSTE RETTIFICATIVE DELL'ATTIVO</b>				
- Fondo svalutazione crediti	€ 109.802.971	114.350.103	4.547.132	-
- Fondo svalutazione e oscillazione titoli	" 25.390.124	8.332.424	-	17.057.700
- Fondo ammortamento immobili	" 574.118.413	629.830.552	55.712.139	-
- Fondo ammortamento immobili destinati a Centro protesi	" 12.587.794	13.573.311	985.517	-
- Fondo ammortamento mobili, macchine, attrezzature ed automezzi	" 379.784.321	406.025.584	26.241.263	-
	€ 1.101.683.623	1.172.111.974	87.486.051	17.057.700
<b>TOTALE PASSIVITA'</b>	€ 24.493.118.264	25.681.366.420	1.198.391.399	40.143.243
<b>AVANZO PATRIMONIALE</b>				
- dei precedenti esercizi	€ 16.769.413.829	19.748.283.906	2.978.870.077	-
- dell'esercizio	" 2.978.870.077	2.852.596.436	126.273.641	-
	€ 19.748.283.906	22.600.880.342	2.852.596.436	-
<b>TOTALE A PAREGGIO</b>	€ 44.241.402.170	48.282.246.762	4.060.987.835	40.143.243
<b>TERZI PER VALORI DEPOSITATI A CAUZIONE, A GARANZIA, ECC.</b>	€ 67.046.995	50.486.424	-	16.560.571

**Conto economico della gestione per l'assicurazione nell'industria,**

	2005	2004
<b>Titolo I - Entrate contributive</b>		
Cat. 1 <sup>a</sup> - Aliquote contributive a carico dei datori di lavoro e/o degli iscritti	€ 8.005.814.701	7.924.758.134
Cat. 2 <sup>a</sup> - Quote di partecipazione degli iscritti all'onere di specifiche gestioni	» -	-
<b>Totale titolo I</b>	<b>€ 8.005.814.701</b>	<b>7.924.758.134</b>
<b>Titolo II - Entrate derivanti da trasferimenti correnti</b>		
Cat. 3 <sup>a</sup> - Trasferimenti da parte dello Stato	€ 174.993.173	136.300.000
Cat. 4 <sup>a</sup> - Trasferimenti da parte delle Regioni	» 447.883	914.083
Cat. 5 <sup>a</sup> - Trasferimenti da parte dei Comuni e delle Province	» -	-
Cat. 6 <sup>a</sup> - Trasferimenti da parte di altri Enti del settore pubblico	» 42.554	41.436
<b>Totale titolo II</b>	<b>€ 175.483.610</b>	<b>137.255.519</b>
<b>Titolo III - Altre entrate</b>		
Cat. 7 <sup>a</sup> - Entrate derivanti dalla vendita di beni e dalla prestazione di servizi	€ 12.487.883	13.984.355
Cat. 8 <sup>a</sup> - Redditi e proventi patrimoniali	» 157.678.054	148.974.616
Cat. 9 <sup>a</sup> - Poste correttive e compensative di spese correnti	» 455.124.501	521.468.722
Cat. 10 <sup>a</sup> - Entrate non classificabili in altre voci	» 120.859.336	99.618.892
<b>Totale titolo III</b>	<b>€ 746.149.774</b>	<b>784.046.585</b>
<b>Totale entrate correnti</b>	<b>€ 8.927.448.085</b>	<b>8.846.060.238</b>
<b>Titolo I - Spese correnti</b>		
Cat. 1 <sup>a</sup> - Spese per gli organi dell'Ente	€ 3.520.836	3.206.693
Cat. 2 <sup>a</sup> - Oneri per il personale in attività di servizio	» 535.618.564	521.538.319
Cat. 3 <sup>a</sup> - Oneri per il personale in quiescenza	» 70.848.129	69.959.824
Cat. 4 <sup>a</sup> - Spese per l'acquisto di beni di consumo e di servizi	» 218.135.640	220.872.052
Cat. 5 <sup>a</sup> - Spese per prestazioni istituzionali e per accertamenti medico-legali	» 4.979.507.838	4.992.692.976
Cat. 6 <sup>a</sup> - Trasferimenti passivi	» 468.393.267	456.268.678
Cat. 7 <sup>a</sup> - Oneri finanziari	» 456	1.589
Cat. 8 <sup>a</sup> - Oneri tributari	» 89.196.421	68.010.689
Cat. 9 <sup>a</sup> - Poste correttive e compensative di entrate correnti	» 150.751.158	327.831.726
Cat. 10 <sup>a</sup> - Spese non classificabili in altre voci	» 30.804.400	38.272.921
<b>Totale titolo I</b>	<b>€ 6.546.776.709</b>	<b>6.698.655.467</b>
<b>Totale spese correnti</b>	<b>€ 6.546.776.709</b>	<b>6.698.655.467</b>
<b>Differenza (A - B)</b>	<b>€ 2.380.671.376</b>	<b>2.147.404.771</b>
<b>Avanzo finanziario</b>	<b>€ 2.380.671.376</b>	<b>2.147.404.771</b>
<b>1) Ammortamenti e deperimenti</b>		
- Immobili	€ 58.946.078	55.051.525
- Immobili destinati a Centro protes	» 895.835	872.536
- Mobili, macchine, attrezzature e automezzi	» 24.347.076	18.362.110
<b>2) Svalutazione crediti e titoli</b>		
- Svalutazione crediti	» 4.607.245	4.203.507
- Svalutazione e oscillazione titoli	» 8.332.424	6.406.624
<b>3) Accantonamento per adeguamento del fondo ind.di anz.del pers.</b>		
	» 63.836.173	62.028.734
<b>4) Accantonamento per adeguamento del fondo rendite vitalizie</b>		
	» 39.996.749	35.526.847
<b>5) Accantonamento per rischi</b>		
- Capitali di copertura delle rendite	» 182.849.650	197.819.633
- Indennità per ina.tempor.da pagare per i casi in corso di cura o definiz.	» 37.000.000	43.000.000
- Indennizzo una tantum danno biologico	» -	-
<b>Totale ammortamenti e svalutazioni</b>	<b>€ 420.810.230</b>	<b>423.271.516</b>

**nel commercio e nei servizi pubblici per l'esercizio 2005**

	2005	2004
<b>D) PROVENTI ED ONERI STRAORDINARI</b>		
<b>1) Proventi straordinari</b>		
- Sopravvenienze attive	€ 25.485.938	34.432.984
- Insussistenze passive	» 54.363.427	535.882.721
- Plusvalenze da alienazione di immobili	» 76.624.715	130.954.072
<b>Totale proventi straordinari</b>	€ 156.474.080	701.249.777
<b>2) Oneri straordinari</b>		
- Sopravvenienze passive	€ -	-
- Insussistenze attive	» 375.837.739	575.887.024
- Minusvalenze da alienazione di immobili	» 10.049	-
<b>Totale oneri straordinari</b>	€ 375.847.788	575.887.024
<b>Totale delle partite straordinarie</b>	€ 219.373.708	125.362.753
<b>E) RETTIFICHE DI VALORE</b>		
<b>1) Entrate accertate in precedenti esercizi di pertinenza dell'esercizio</b>		
- Premi e contributi di assicurazione	€ -	-
- Fitti attivi	» -	-
<b>2) Spese impegnate di competenza di successivi esercizi</b>		
- Rimanenze finali della Tipografia	» 362.607	297.077
- Rimanenze finali del Centro protesi	» 2.135.090	2.284.733
<b>3) Entrate di pertinenza dell'esercizio da accertare nei successivi esercizi</b>		
- Interessi maturati su titoli	» 15.975.529	3.178.854
<b>4) Prodotti in natura</b>		
- Tipografia	» 1.543.246	1.598.543
- Centro protesi	» 22.630.898	12.629.670
<b>5) Interessi compensativi sulle anticipazioni di fondi della gestione agricoltura</b>	» 1.120.754.589	1.150.605.272
<b>6) Interessi figurativi su prestiti al personale dipendente</b>	» -	-
<b>Totale rettifiche di valore positive</b>	€ 1.163.301.959	1.170.594.149
<b>7) Entrate accertate nell'esercizio di pertinenza di successivi esercizi</b>		
- Premi e contributi di assicurazione	€ -	-
- Fitti attivi	» -	-
<b>8) Spese di competenza impegnate in precedenti esercizi</b>		
- Rimanenze iniziali della Tipografia	» 297.077	611.934
- Rimanenze iniziali del Centro protesi	» 2.284.733	1.993.996
<b>9) Entrate accertate nell'esercizio di pertinenza di precedenti esercizi</b>		
- Interessi maturati su titoli	» 3.178.854	3.811.009
<b>10) Consumo dei prodotti in natura</b>		
- Tipografia	» 1.543.246	1.598.543
- Centro protesi	» 22.630.898	12.629.670
<b>11) Interessi compensativi sulle anticipazioni di fondi alla gestione medici RX</b>	» 21.358.153	20.574.928
<b>12) Trasferimenti passivi in natura - Interessi figurativi su prestiti al personale dipender</b>	» -	-
<b>Totale rettifiche di valore negative</b>	€ 51.192.961	41.220.080
<b>Totale delle rettifiche</b>	€ 1.112.108.998	1.129.374.069
<b>RISULTATO ECONOMICO</b>		
<b>Avanzo finanziario</b>	€ 2.380.671.378	2.147.404.771
<b>Ammortamenti e svalutazioni</b>	» 420.810.230	423.271.516
<b>Totale</b>	€ 1.959.861.146	1.724.133.255
<b>Totale delle partite straordinarie</b>	» 219.373.708	125.362.753
<b>Totale</b>	€ 1.740.487.438	1.849.496.008
<b>Totale delle rettifiche</b>	» 1.112.108.998	1.129.374.069
<b>Totale</b>	€ 2.852.596.436	2.978.870.077
<b>Avanzo economico</b>	€ 2.852.596.436	2.978.870.077

**Conto economico della gestione per l'assicurazione nell'industria,**

	Industria	Artigianato	Terziario	Altre attività	TOTALE
<b>A) ENTRATE CORRENTI</b>					
<b>TITOLO I - ENTRATE CONTRIBUTIVE</b>					
Cat. 1ª - Aliquote contributive a carico dei datori di lavoro e/o degli iscritti	3.958.074.788	2.014.262.979	1.399.416.410	634.060.524	8.005.814.701
Cat. 2ª - Quote di partecipazione degli iscritti all'onere di specifiche prestazioni	---	---	---	---	---
<b>Totale titolo I</b>	<b>3.958.074.788</b>	<b>2.014.262.979</b>	<b>1.399.416.410</b>	<b>634.060.524</b>	<b>8.005.814.701</b>
<b>TITOLO II - ENTRATE DERIVANTI DA TRASFERIMENTI CORRENTI</b>					
Cat. 3ª - Trasferimenti da parte dello Stato	86.516.625	44.028.282	30.588.807	13.859.459	174.993.173
Cat. 4ª - Trasferimenti da parte delle Regioni	221.433	112.687	78.290	35.473	447.883
Cat. 5ª - Trasferimenti da parte dei Comuni e delle Province	---	---	---	---	---
Cat. 6ª - Trasferimenti da parte di altri Enti del settore pubblico	21.039	10.707	7.438	3.370	42.554
<b>Totale titolo II</b>	<b>86.759.097</b>	<b>44.151.676</b>	<b>30.674.535</b>	<b>13.898.302</b>	<b>175.483.610</b>
<b>TITOLO III - ALTRE ENTRATE</b>					
Cat. 7ª - Entrate derivanti dalla vendita di beni e dalla prestazione di servizi	6.174.000	3.141.951	2.182.882	989.041	12.487.883
Cat. 8ª - Redditi e proventi patrimoniali	77.956.030	39.671.798	27.562.124	12.488.102	157.678.054
Cat. 9ª - Poste correttive e compensative di spese correnti	225.013.553	114.509.324	79.555.763	36.045.861	455.124.501
Cat. 10ª - Entrate non classificabili in altre voci	59.752.856	30.408.209	21.126.212	9.572.059	120.859.336
<b>Totale titolo III</b>	<b>368.896.448</b>	<b>187.731.282</b>	<b>130.426.981</b>	<b>59.095.063</b>	<b>746.149.774</b>
<b>Totale entrate correnti</b>	<b>4.413.730.333</b>	<b>2.246.145.937</b>	<b>1.560.517.926</b>	<b>707.053.889</b>	<b>8.927.448.085</b>
<b>B) SPESE CORRENTI</b>					
<b>TITOLO I - SPESE CORRENTI</b>					
Cat. 1ª - Spese per gli organi dell'Ente	2.060.041	772.119	442.569	246.107	3.520.836
Cat. 2ª - Oneri per il personale in attività di servizio	313.390.422	117.461.151	67.327.253	37.439.738	535.618.564
Cat. 3ª - Oneri per il personale in quiescenza	41.453.240	15.536.995	8.905.610	4.952.284	70.848.129
Cat. 4ª - Spese per l'acquisto di beni di consumo e di servizi	127.631.163	47.837.146	27.419.650	15.247.681	218.135.640
Cat. 5ª - Spese per prestazioni istituzionali e per accertamenti medici	3.365.151.397	930.670.015	380.932.350	302.754.076	4.979.507.838
Cat. 6ª - Trasferimenti passivi	231.573.631	117.847.746	81.875.143	37.096.747	468.393.267
Cat. 7ª - Oneri finanziari	267	100	57	32	456
Cat. 8ª - Oneri tributari	52.188.826	19.560.775	11.211.990	6.234.830	89.196.421
Cat. 9ª - Poste correttive e compensative di entrate correnti	74.531.373	37.928.991	26.351.302	11.939.492	150.751.158
Cat. 10ª - Spese non classificabili in altre voci	18.023.654	6.755.405	3.872.113	2.153.228	30.804.400
<b>Totale titolo I</b>	<b>4.226.004.014</b>	<b>1.294.370.443</b>	<b>608.338.037</b>	<b>418.064.215</b>	<b>6.546.776.709</b>
<b>Totale spese correnti</b>	<b>4.226.004.014</b>	<b>1.294.370.443</b>	<b>608.338.037</b>	<b>418.064.215</b>	<b>6.546.776.709</b>
<b>Differenza (A - B)</b>	<b>187.726.319</b>	<b>951.775.494</b>	<b>952.179.889</b>	<b>288.989.674</b>	<b>2.380.671.376</b>
<b>Avanzo finanziario</b>	<b>187.726.319</b>	<b>951.775.494</b>	<b>952.179.889</b>	<b>288.989.674</b>	<b>2.380.671.376</b>
<b>C) AMMORTAMENTI E SVALUTAZIONI</b>					
<b>1) Ammortamenti e deprezzamenti</b>					
- Immobili	34.489.350	12.926.875	7.409.522	4.120.331	58.946.078
- Immobili destinati a Centro protesi	524.153	196.457	112.606	62.619	895.835
- Mobili, macchine, attrezzature e automezzi	14.245.474	5.339.314	3.060.427	1.701.861	24.347.076
<b>2) Svalutazione crediti e titoli</b>					
- Svalutazione crediti	2.695.699	1.010.369	579.131	322.046	4.607.245
- Svalutazione e oscillazione titoli	4.875.301	1.827.301	1.047.388	582.436	8.332.424
<b>3) Accantonamento per adeguamento del fondo Indennità di anzianità del personale</b>					
	37.349.960	13.999.053	8.024.081	4.462.079	63.835.173
<b>4) Accantonamento per adeguamento del fondo rendite vitalizie</b>					
	23.402.098	8.771.267	5.027.591	2.795.773	39.996.749
<b>5) Accantonamento per rischi</b>					
- Capitali di copertura delle rendite	90.005.912	32.289.980	95.297.533	-34.743.776	182.849.650
- Indennità per inabilità temporanea da pagare per i casi in corso di cura o di definizione	35.200.000	-3.900.000	900.000	4.800.000	37.000.000
- Indennizzo una tantum per danno biologico	---	---	---	---	---
<b>Totale ammortamenti e svalutazioni</b>	<b>242.787.947</b>	<b>72.460.636</b>	<b>121.458.277</b>	<b>-15.896.630</b>	<b>420.810.230</b>

**nel commercio e nei servizi pubblici per l'esercizio 2005**

	Industria	Artigianato	Terziario	Altre attività	TOTALE
<b>D) PROVENTI ED ONERI STRAORDINARI</b>					
<b>1) Proventi straordinari</b>					
- Sopravvenienze attive	€ 14.911.822	5.589.066	3.203.582	1.781.468	25.485.938
- Insussistenze passive	» 31.808.041	11.921.900	6.833.483	3.800.003	54.363.427
- Plusvalenze da alienazione di immobili	» 44.833.121	16.803.800	9.631.727	5.396.067	76.624.715
<i>Totale proventi straordinari</i>	€ 91.552.984	34.314.766	19.668.792	10.937.538	156.474.080
<b>2) Oneri straordinari</b>					
- Sopravvenienze passive	€ —	—	—	—	—
- Insussistenze attive	» 219.902.661	82.421.216	47.242.804	26.271.058	375.837.739
- Minusvalenze da alienazione di immobili	» 5.880	2.204	1.263	702	10.049
<i>Totale oneri straordinari</i>	€ 219.908.541	82.423.420	47.244.067	26.271.760	375.847.788
<b>Totale delle partite straordinarie</b>	€ -128.355.557	-48.108.654	-27.575.275	-15.334.222	-219.373.708
<b>E) RETTIFICHE DI VALORE</b>					
<b>1) Entrate accertate in precedenti esercizi di pertinenza dell'esercizio</b>					
- Premi e contributi di assicurazione	€ —	—	—	—	—
- Fitti attivi	» —	—	—	—	—
<b>2) Spese impegnate di competenza di successivi esercizi</b>					
- Rimanenze finali della Tipografia	» 212.161	79.520	45.580	25.346	362.607
- Rimanenze finali del Centro protesi	» 1.249.241	468.225	268.381	149.243	2.135.090
<b>3) Entrate di pertinenza dell'esercizio da accertare nei successivi esercizi</b>					
- Interessi maturati su titoli	» 9.347.282	3.503.434	2.008.124	1.116.689	15.975.529
<b>4) Prodotti in natura</b>					
- Tipografia	» 902.953	338.434	193.986	107.873	1.543.246
- Centro protesi	» 13.182.828	4.941.026	2.832.134	1.574.910	22.530.898
<b>5) Inter. compens. sulle anticipazioni di fondi della gestione agri</b>	» 840.585.942	168.113.188	67.245.275	44.830.184	1.120.754.589
<i>Totale rettifiche di valore positive</i>	€ 865.460.407	177.443.827	72.593.480	47.604.245	1.163.301.959
<b>6) Entrate accertate nell'esercizio di pertinenza di successivi esercizi</b>					
- Premi e contributi di assicurazione	€ —	—	—	—	—
- Fitti attivi	» —	—	—	—	—
<b>7) Spese di competenza impegnate in precedenti esercizi</b>					
- Rimanenze iniziali della Tipografia	» 173.820	65.149	37.343	20.765	297.077
- Rimanenze iniziali del Centro protesi	» 1.336.797	501.042	287.191	159.703	2.284.733
<b>8) Entrate accertate nell'esercizio di pertinenza di precedenti esercizi</b>					
- Interessi maturati su titoli	» 1.859.947	697.123	399.582	222.202	3.178.854
<b>9) Consumo dei prodotti in natura</b>					
- Tipografia	» 902.953	338.434	193.986	107.873	1.543.246
- Centro protesi	» 13.182.828	4.941.026	2.832.134	1.574.910	22.530.898
<b>10) Inter. compens. sulle anticipazioni di fondi della gestione me</b>	» 10.558.471	5.373.711	3.733.405	1.891.566	21.358.153
<i>Totale rettifiche di valore negative</i>	€ 28.015.816	11.916.485	7.483.841	9.777.019	51.192.961
<b>Totale delle rettifiche</b>	€ 837.444.591	165.527.342	65.109.639	44.027.226	1.112.108.998
<b>RISULTATO ECONOMICO</b>					
<b>Avanzo finanziario</b>	€ 187.726.319	951.775.494	952.179.889	288.989.674	2.380.671.376
<b>Ammortamenti e svalutazioni</b>	€ -242.787.947	-72.460.636	-121.458.277	15.896.630	-420.810.230
<i>Totale</i>	€ -55.061.628	879.314.858	830.721.612	304.886.304	1.959.861.146
<b>Totale delle partite straordinarie</b>	» -128.355.557	-48.108.654	-27.575.275	-15.334.222	-219.373.708
<i>Totale</i>	€ -183.417.185	831.206.204	803.146.337	289.552.082	1.740.487.438
<b>Totale delle rettifiche</b>	» 837.444.591	165.527.342	65.109.639	44.027.226	1.112.108.998
<i>Totale</i>	€ 654.027.406	996.733.546	868.256.176	333.579.308	2.852.596.436
<b>Avanzo economico</b>	€ 654.027.406	996.733.546	868.256.176	333.579.308	2.852.596.436



Situazione patrimoniale al 31-12-2005

ATTIVITA'	CONSISTENZE		DIFFERENZE	
	al 1.1.05	al 31.12.05	in più	in meno
<b>RESIDUI ATTIVI</b>				
- Crediti per contributi di assicurazione	€ 1.509.201.871	1.741.490.315	232.288.444	-
- Crediti verso lo Stato	" 1.776.462.367	2.137.962.368	361.500.001	-
- Crediti diversi	" 3.439.037	21.736.056	18.297.019	-
	€ 3.289.103.275	3.901.188.739	612.085.464	-
<b>RATEI ATTIVI</b>	€ -	-	-	-
<b>CREDITI FINANZIARI</b>				
- Depositi cauzionali	€ 8	8	-	-
<b>INVESTIMENTI MOBILIARI</b>				
- Partecipazioni azionarie	€ 52.999	52.999	-	-
- Titoli emessi o garantiti dallo Stato o assimilati	" -	-	-	-
	€ 52.999	52.999	-	-
<b>IMMOBILI</b>				
- Adibiti ad uffici	€ 1.463.391	1.473.242	9.851	-
- Adibiti a Centri medico-legali	" 370.044	370.310	266	-
- In locazione	" 1.074.650	988.028	-	86.622
	€ 2.908.085	2.831.580	10.117	86.622
<b>TOTALE ATTIVITA'</b>	€ 3.292.064.367	3.904.073.326	612.095.581	86.622
<b>DISAVANZO PATRIMONIALE</b>				
- dei precedenti esercizi	€ 22.808.239.686	23.807.813.741	999.574.055	-
- dell'esercizio	" 999.574.055	737.828.541	261.745.514	-
	€ 23.807.813.741	24.545.642.282	737.828.541	-
<b>TOTALE A PAREGGIO</b>	27.099.878.108	28.449.715.608	1.349.924.122	86.622

**della gestione per l'assicurazione nell'agricoltura**

PASSIVITA'	CONSISTENZE		DIFFERENZE	
	al 1.1.05	al 31.12.05	In più	In meno
<b>RESIDUI PASSIVI</b>				
- Debiti per trasferimenti passivi:				
verso lo Stato	€ 11.308.660	10.869.720	-	438.840
verso Enti e diversi	" 1.277.866	1.228.279	-	49.587
- Debiti per prestazioni economiche dell'assicurazione	" 358	610	252	-
- Debiti verso fornitori	" 202.330	169.173	-	33.167
- Debiti diversi	" 92.894.137	100.987.892	8.153.755	-
	€ 105.623.251	113.255.674	8.154.007	521.684
<b>RATEI PASSIVI</b>	€ -	-	-	-
<b>DEBITI FINANZIARI</b>				
- Debito verso la gestione per l'assicurazione nell'industria per anticipazioni	€ 28.915.251.330	28.208.205.698	1.292.954.368	-
<b>RIMANENZE PASSIVE DI ESERCIZIO</b>				
- Capitali di copertura delle rendite	€ -	-	-	-
- Indennità per inabilità temporanea da pagare per i casi in corso di cura o di definizione	" 37.000.000	39.000.000	2.000.000	-
- Indennizzo una tantum danno biologico	" 42.000.000	37.000.000	-	5.000.000
	€ 79.000.000	76.000.000	2.000.000	5.000.000
<b>POSTE RETTIFICATIVE DELL'ATTIVO</b>				
- Fondo svalutazione e oscillazione titoli	€ 1.590	1.580	-	-
- Fondo ammortamento immobili	" 1.937	1.937	-	-
- Fondo svalutazione crediti	" -	52.250.709	52.250.709	-
	€ 3.527	52.254.236	52.250.709	-
<b>TOTALE PASSIVITA' €</b>	<b>27.099.878.108</b>	<b>28.449.715.608</b>	<b>1.355.359.084</b>	<b>5.521.684</b>

**Conto economico della gestione per l'assicurazione**

	2005	2004
<b>Titolo I - Entrate contributive</b>		
Cat. 1 <sup>a</sup> - Aliquote contributive a carico dei datori di lavoro e/o degli iscritti	€ 775.774.444	743.541.916
Cat. 2 <sup>a</sup> - Quote di partecipazione degli iscritti all'onere di specifiche gestioni	» -	-
<b>Totale titolo I</b>	<b>775.774.444</b>	<b>743.541.916</b>
<b>Titolo II - Entrate derivanti da trasferimenti correnti</b>		
Cat. 3 <sup>a</sup> - Trasferimenti da parte dello Stato	€ 361.500.000	361.519.829
Cat. 4 <sup>a</sup> - Trasferimenti da parte delle Regioni	» -	-
Cat. 5 <sup>a</sup> - Trasferimenti da parte dei Comuni e delle Province	» -	-
Cat. 6 <sup>a</sup> - Trasferimenti da parte di altri Enti del settore pubblico	» -	-
<b>Totale titolo II</b>	<b>361.500.000</b>	<b>361.519.829</b>
<b>Titolo III - Altre entrate</b>		
Cat. 7 <sup>a</sup> - Entrate derivanti dalla vendita di beni e dalla prestazione di servizi	€ -	-
Cat. 8 <sup>a</sup> - Redditi e proventi patrimoniali	» 1.008.284	1.080.741
Cat. 9 <sup>a</sup> - Poste correttive e compensative di spese correnti	» 12.767.364	3.707.984
Cat. 10 <sup>a</sup> - Entrate non classificabili in altre voci	» -	-
<b>Totale titolo III</b>	<b>€ 13.775.648</b>	<b>4.788.725</b>
<b>Totale entrate correnti</b>	<b>€ 1.151.050.092</b>	<b>1.109.850.470</b>
<b>Titolo I - Spese correnti</b>		
Cat. 1 <sup>a</sup> - Spese per gli organi dell'Ente	€ 149.969	134.458
Cat. 2 <sup>a</sup> - Oneri per il personale in attività di servizio	» 25.509.210	24.780.826
Cat. 3 <sup>a</sup> - Oneri per il personale in quiescenza	» 3.017.766	2.933.459
Cat. 4 <sup>a</sup> - Spese per l'acquisto di beni di consumo e di servizi	» 11.325.602	13.154.333
Cat. 5 <sup>a</sup> - Spese per prestazioni istituzionali e per accertamenti medico-legali	» 849.582.319	883.038.900
Cat. 6 <sup>a</sup> - Trasferimenti passivi	» 38.076.490	35.301.344
Cat. 7 <sup>a</sup> - Oneri finanziari	» -	-
Cat. 8 <sup>a</sup> - Oneri tributari	» 266.258	83.174
Cat. 9 <sup>a</sup> - Poste correttive e compensative di entrate correnti	» 73.543	28.721
Cat. 10 <sup>a</sup> - Spese non classificabili in altre voci	» 9.939.821	10.313.565
<b>Totale titolo I</b>	<b>€ 937.940.978</b>	<b>969.768.780</b>
<b>Totale spese correnti</b>	<b>€ 937.940.978</b>	<b>969.768.780</b>
<b>Differenza (A - B)</b>	<b>€ 213.109.114</b>	<b>140.081.690</b>
<b>Avanzo</b>	<b>€ 213.109.114</b>	<b>140.081.690</b>
<b>1) Ammortamenti e deperimenti</b>		
- Immobili	€ -	-
- Immobili destinati a Centro protesi	» 89.682	92.018
- Mobili, macchine, attrezzature e automezzi	» 1.657.478	1.295.064
<b>2) Svalutazione crediti e titoli</b>		
- Svalutazione crediti	» 52.250.709	-
- Svalutazione e oscillazione titoli	» -	-
<b>3) Accantonamento per adeguamento del fondo indennità di anz.pers.</b>	3.093.456	2.995.595
<b>4) Accantonamento per adeguamento del fondo rendite vitalizie</b>	» 1.906.261	1.689.153
<b>5) Accantonamento per rischi</b>		
- Indenn.per inab.tà temp.da pagare per i casi in corso di cura o definizione	» 2.000.000	7.100.000
- Indennizzo una tantum danno biologico	» -	-
<b>Totale ammortamenti e svalutazioni</b>	<b>€ 60.997.576</b>	<b>13.171.830</b>

**nell'agricoltura per l'esercizio 2005**

	2005	2004
<b>D) PROVENTI ED ONERI STRAORDINARI</b>		
<b>1) Proventi straordinari</b>		
- Sopravvenienze attive	€ -	60
- Insussistenze passive	» 219.670.038	24.127.794
- Plusvalenze da alienazione di immobili	» 11.163.378	1.110.008
<b>Totale proventi straordinari</b>	€ 230.833.416	25.237.862
<b>2) Oneri straordinari</b>		
- Sopravvenienze passive	€ -	-
- Insussistenze attive	» 18.906	1.116.505
- Minusvalenze da alienazione di immobili	» -	-
<b>Totale oneri straordinari</b>	€ 18.906	1.116.505
<b>Totale delle partite straordinarie</b>	€ 230.814.510	24.121.357
<b>E) RETTIFICHE DI VALORE</b>		
<b>1) Entrate accertate in precedenti esercizi di pertinenza dell'esercizio</b>		
- Premi e contributi di assicurazione	€ -	-
- Fitti attivi	» -	-
<b>2) Spese impegnate di competenza di successivi esercizi</b>		
- Rimanenze finali della Tipografia	» -	-
- Rimanenze finali del Centro protesi	» -	-
<b>3) Entrate di pertinenza dell'esercizio da accertare nei successivi esercizi</b>		
- Interessi maturati su titoli	» -	-
<b>4) Prodotti in natura</b>		
- Tipografia	» 100.222	104.253
- Centro protesi	» 3.860.526	1.483.570
<b>Totale rettifiche di valore positive</b>	€ 3.960.748	1.587.823
<b>5) Entrate accertate nell'esercizio di pertinenza di successivi esercizi</b>		
- Premi e contributi di assicurazione	€ -	-
- Fitti attivi	» -	-
<b>6) Spese di competenza impegnate in precedenti esercizi</b>		
- Rimanenze iniziali della Tipografia	» -	-
- Rimanenze iniziali del Centro protesi	» -	-
<b>7) Entrate accertate nell'esercizio di pertinenza di precedenti esercizi</b>		
- Interessi maturati su titoli	» -	-
<b>8) Consumo dei prodotti in natura</b>		
- Tipografia	» 100.222	104.253
- Centro protesi	» 3.860.526	1.483.570
<b>9) Interessi compensativi sulle anticipazioni di fondi della gestione industria</b>	1.120.754.589	1.150.605.272
<b>Totale rettifiche di valore negative</b>	€ 1.124.715.337	1.152.193.095
<b>Totale delle rettifiche</b>	€ - 1.120.754.589	- 1.150.605.272
<b>RISULTATO ECONOMICO</b>		
Avanzo	€ 213.109.114	140.081.690
Ammortamenti e svalutazioni	» - 60.997.576	13.171.830
<b>Totale</b>	€ 152.111.538	126.909.860
<b>Totale delle partite straordinarie</b>	» 230.814.510	24.121.357
<b>Totale</b>	€ 382.926.048	151.031.217
<b>Totale delle rettifiche</b>	» - 1.120.754.589	1.150.605.272
<b>Totale</b>	€ - 737.828.541	999.574.055
<b>Disavanzo economico</b>	€ 737.828.541	999.574.055

**Conto economico della gestione per l'assicurazione**

	Lavoratori autonomi	Lavoratori dipendenti	TOTALE
<b>Titolo I - Entrate contributive</b>			
Cat. 1 <sup>a</sup> - Aliquote contributive a carico dei datori di lavoro e/o degli iscritti	€ 341.210.354	434.564.090	775.774.444
Cat. 2 <sup>a</sup> - Quote di partecipazione degli iscritti all'onere di specifiche gestioni	» -	-	-
<b>Totale titolo I</b>	<b>€ 341.210.354</b>	<b>434.564.090</b>	<b>775.774.444</b>
<b>Titolo II - Entrate derivanti da trasferimenti correnti</b>			
Cat. 3 <sup>a</sup> - Trasferimenti da parte dello Stato	€ 158.987.700	202.512.300	361.500.000
Cat. 4 <sup>a</sup> - Trasferimenti da parte delle Regioni	» -	-	-
Cat. 5 <sup>a</sup> - Trasferimenti da parte dei Comuni e delle Province	» -	-	-
Cat. 6 <sup>a</sup> - Trasferimenti da parte di altri Enti del settore pubblico	» -	-	-
<b>Totale titolo II</b>	<b>€ 158.987.700</b>	<b>202.512.300</b>	<b>361.500.000</b>
<b>Titolo III - Altre entrate</b>			
Cat. 7 <sup>a</sup> - Entrate derivanti dalla vendita di beni e dalla prestazione di servizi	€ -	-	-
Cat. 8 <sup>a</sup> - Redditi e proventi patrimoniali	» 732.014	276.270	1.008.284
Cat. 9 <sup>a</sup> - Poste correttive e compensative di spese correnti	» 9.268.886	3.498.678	12.767.564
Cat. 10 <sup>a</sup> - Entrate non classificabili in altre voci	» -	-	-
<b>Totale titolo III</b>	<b>€ 10.000.700</b>	<b>3.774.948</b>	<b>13.775.648</b>
<b>Totale entrate correnti</b>	<b>€ 510.198.754</b>	<b>640.851.338</b>	<b>1.151.050.092</b>
<b>Titolo I - Spese correnti</b>			
Cat. 1 <sup>a</sup> - Spese per gli organi dell'Ente	€ 108.877	41.092	149.969
Cat. 2 <sup>a</sup> - Oneri per il personale in attività di servizio	» 18.519.686	6.989.524	25.509.210
Cat. 3 <sup>a</sup> - Oneri per il personale in quiescenza	» 2.190.898	826.869	3.017.766
Cat. 4 <sup>a</sup> - Spese per l'acquisto di beni di consumo e di servizi	» 8.222.387	3.103.215	11.325.602
Cat. 5 <sup>a</sup> - Spese per prestazioni istituzionali e per accertamenti medico-legali	» 616.467.100	233.115.219	849.582.319
Cat. 6 <sup>a</sup> - Trasferimenti passivi	» 20.135.447	17.941.043	38.076.490
Cat. 7 <sup>a</sup> - Oneri finanziari	» -	-	-
Cat. 8 <sup>a</sup> - Oneri tributari	» 193.303	72.955	266.258
Cat. 9 <sup>a</sup> - Poste correttive e compensative di entrate correnti	» 53.392	20.151	73.543
Cat. 10 <sup>a</sup> - Spese non classificabili in altre voci	» 4.881.783	5.058.038	9.939.821
<b>Totale titolo I</b>	<b>€ 670.772.873</b>	<b>267.168.105</b>	<b>937.940.978</b>
<b>Totale spese correnti</b>	<b>€ 670.772.873</b>	<b>267.168.105</b>	<b>937.940.978</b>
<b>Differenza (A - B)</b>	<b>€ 160.574.119</b>	<b>373.683.233</b>	<b>213.109.114</b>
<b>Avanzo finanziario</b>	<b>€ 160.574.119</b>	<b>373.683.233</b>	<b>213.109.114</b>
<b>1) Ammortamenti e deperimenti</b>			
- Immobili	€ -	-	-
- Immobili destinati a Centro protesi	» 65.108	24.573	89.682
- Mobili, macchine, attrezzature e automezzi	» 1.203.329	454.149	1.657.478
<b>2) Svalutazione crediti e titoli</b>			
- Svalutazione crediti	» 22.979.862	29.270.847	52.250.709
- Svalutazione e oscillazione titoli	» -	-	-
<b>3) Accantonamento per adeguamento del fondo Indennità di anz.pers.</b>			
»	2.245.849	847.607	3.093.456
<b>4) Accantonamento per adeguamento del fondo rendite vitalizie</b>			
»	1.383.938	522.313	1.906.251
<b>5) Accantonamento per rischi</b>			
- Indenn. per inab. temp. da pagare per i casi in corso di cura o definizione	» 1.452.000	548.000	2.000.000
- Indennità una tantum danno biologico	» -	-	-
<b>Totale ammortamenti e svalutazioni</b>	<b>€ 29.330.087</b>	<b>31.667.489</b>	<b>60.997.576</b>

**nell'agricoltura per l'esercizio 2005.**

	Lavoratori autonomi	Lavoratori dipendenti	TOTALE
<b>D) PROVENTI ED ONERI STRAORDINARI</b>			
<b>1) Proventi straordinari</b>			
- Sopravvenienze attive	€ -	-	-
- Insussistenze passive	» 159.460.448	60.169.590	219.670.038
- Plusvalenze da alienazione di immobili	» 8.104.812	3.058.786	11.163.378
<b>Totale proventi straordinari</b>	<b>€ 167.565.060</b>	<b>63.248.356</b>	<b>230.833.416</b>
<b>2) Oneri straordinari</b>			
- Sopravvenienze passive	€ -	-	-
- Insussistenze attive	» 13.726	5.180	18.906
- Minusvalenze da alienazione di immobili	» -	-	-
<b>Totale oneri straordinari</b>	<b>€ 13.726</b>	<b>5.180</b>	<b>18.906</b>
<b>Totale delle partite straordinarie</b>	<b>€ 167.571.334</b>	<b>63.243.176</b>	<b>230.814.510</b>
<b>E) RETTIFICHE DI VALORE</b>			
<b>1) Entrate accertate in precedenti esercizi di pertinenza dell'esercizio</b>			
- Premi e contributi di assicurazione	€ -	-	-
- Fitti attivi	» -	-	-
<b>2) Spese impegnate di competenza di successivi esercizi</b>			
- Rimanenze finali della Tipografia	» -	-	-
- Rimanenze finali del Centro protesi	» -	-	-
<b>3) Entrate di pertinenza dell'esercizio da accertare nei successivi esercizi</b>			
- Interessi maturati su titoli	» -	-	-
<b>4) Prodotti in natura</b>			
- Tipografia	» 72.761	27.461	100.222
- Centro protesi	» 2.802.742	1.057.784	3.860.526
<b>Totale rettifiche di valore positive</b>	<b>€ 2.875.503</b>	<b>1.085.245</b>	<b>3.960.748</b>
<b>5) Entrate accertate nell'esercizio di pertinenza di successivi esercizi</b>			
- Premi e contributi di assicurazione	€ -	-	-
- Fitti attivi	» -	-	-
<b>6) Spese di competenza impegnate in precedenti esercizi</b>			
- Rimanenze iniziali della Tipografia	» -	-	-
- Rimanenze iniziali del Centro protesi	» -	-	-
<b>7) Entrate accertate nell'esercizio di pertinenza di precedenti esercizi</b>			
- Interessi maturati su titoli	» -	-	-
<b>8) Consumo dei prodotti in natura</b>			
- Tipografia	» 72.761	27.461	100.222
- Centro protesi	» 2.802.742	1.057.784	3.860.526
<b>9) Interessi compensativi sulle anticipazioni di fondi della gestione industria</b>	813.667.832	307.086.757	1.120.754.589
<b>Totale rettifiche di valore negative</b>	<b>€ 816.543.336</b>	<b>308.172.002</b>	<b>1.124.715.337</b>
<b>Totale delle rettifiche</b>	<b>€ - 813.667.832</b>	<b>- 307.086.757</b>	<b>- 1.120.754.589</b>
<b>RISULTATO ECONOMICO</b>			
Avanzo finanziario	€ - 160.574.119	373.683.233	213.109.114
Ammortamenti e svalutazioni	» - 29.330.087	- 31.667.489	- 60.997.576
<b>Totale</b>	<b>€ - 189.904.206</b>	<b>342.015.744</b>	<b>152.111.538</b>
<b>Totale delle partite straordinarie</b>	<b>» 167.571.334</b>	<b>63.243.176</b>	<b>230.814.510</b>
<b>Totale</b>	<b>€ - 22.332.872</b>	<b>405.258.920</b>	<b>382.926.046</b>
<b>Totale delle rettifiche</b>	<b>» - 813.667.832</b>	<b>- 307.086.757</b>	<b>- 1.120.754.589</b>
<b>Totale</b>	<b>€ - 836.000.704</b>	<b>98.172.163</b>	<b>- 737.828.541</b>
<b>Disavanzo economico</b>	<b>€ - 836.000.704</b>	<b>98.172.163</b>	<b>- 737.828.541</b>





I.N.A.I.L.

# RELAZIONE

Bozze Riservate  
Ottobre 2006





## **LA GESTIONE ECONOMICO – PATRIMONIALE**

Per quanto concerne la gestione dell'Ente per l'esercizio 2005 – sotto il triplice aspetto economico, finanziario e patrimoniale – si evidenzia nel complesso un buon risultato. A livello di singole gestioni si rilevano dei mutamenti di tendenza in seguito illustrati.

Il Conto Economico registra un avanzo economico generale di € 2.150 milioni, per effetto del quale il disavanzo patrimoniale passa da € 3.691 milioni a € 1.541 milioni.

Il risultato economico positivo di € 2.149.954.895, risulta così composto:

- + € 2.852.596.436 milioni per la gestione industria;
- - € 737.828.541 milioni per la gestione agricoltura;
- + € 23 milioni per la gestione dei medici esposti a radiazioni ionizzanti;
- + € 12 milioni per la gestione contro gli infortuni in ambito domestico.

A fronte quindi del risultato positivo dell'industria continua a persistere lo squilibrio strutturale della gestione agricola.

- **GESTIONE INDUSTRIA**

Per la gestione industria con un avanzo economico di € 2.853 milioni, l'avanzo patrimoniale si è attestato a € 22.601 milioni quale differenza tra attività (€ 48.252 milioni) e passività (€ 25.651 milioni). A tale proposito tra le attività figura il credito che la gestione vanta verso la gestione per l'assicurazione nell'agricoltura (€ 28.208 milioni), mentre tra le passività particolare menzione merita la posta dei capitali di copertura delle rendite ammontanti a € 17.850 milioni.

L'entità delle disponibilità liquide (€ 8.905 milioni) assicura, con il differenziale tra le entrate ed uscite finanziarie dell'esercizio 2005, un'autonomia finanziaria estensibile all'intera gestione dell'Istituto.

Viene presentato, a livello di consuntivo 2005, oltre al tradizionale conto economico della gestione per l'assicurazione nell'industria, nel commercio e nei servizi pubblici, anche un conto economico suddiviso per il settore industria in senso stretto, il settore artigianato, il settore terziario e per quello ricomprendente le altre attività, fermo restando che i relativi risultati sono comunque frutto di valutazioni.

**GESTIONE PATRIMONIALE**

<b>Disponibilità</b>	5.882	7.252	8.905	1.653	22,79
<b>Crediti finanziari</b>	25.976	27.527	28.862	1.335	4,85
<b>Investimenti mobiliari</b>	846	862	833	-29	-3,36
<b>Immobili</b>	4.331	5.285	6.099	814	15,40
<b>Rimanenze passive</b>	18.142	18.357	18.561	204	1,11
<b>Netto patrimoniale</b>	16.769	19.748	22.601	2.853	14,45

**GESTIONE ECONOMICA**

<b>Saldo di parte corrente</b>	1.568	2.147	2.381	234	10,90
<b>Saldo componenti non finanziari</b>	1.096	832	472	-360	-43,27
<b>Risultato economico</b>	2.664	2.979	2.853	-126	-4,23

(milioni di euro)

• **GESTIONE AGRICOLTURA**

Il disavanzo economico dell'esercizio (€ 737 milioni) incrementa il disavanzo patrimoniale che ascende al 31.12.2005 a € 24.546 milioni che risulta essere pari alla differenza tra le attività (crediti per € 3.901 milioni, immobili per € 4 milioni) e le passività tra cui, oltre ai residui passivi (€ 113 mln) e le rimanenze passive (€ 76 mln) è rilevante il debito verso la gestione per l'assicurazione nell'industria per anticipazioni (€ 28.208 milioni).

*dati consuntivi ultimo triennio*

(principali aggregati)

	<u>2003</u>	<u>2004</u>	<u>2005</u>	<u>differenza</u> (2005-2004)	<u>%</u>
<b><u>GESTIONE PATRIMONIALE</u></b>					
Disponibilità	---	---	---	---	---
Investimenti mobiliari	---	---	---	---	---
Immobili	4	3	4	1	33,33
Rimanenze passive	95	79	76	-3	-3,80
Debiti finanziari	25.373	26.915	28.208	1.293	4,80
Netto patrimoniale	- 22.808	- 23.808	- 24.546	-738	3,10
<b><u>GESTIONE ECONOMICA</u></b>					
Saldo di parte corrente	-104	140	213	73	52,14
Saldo componenti non finanziari	-1.089	-1.139	-951	188	-16,51
Risultato economico	-1.193	-999	-738	261	-26,13

(milioni di euro)

La consistenza al 31 dicembre 2005 dei prestiti al personale (€ 89.251.455) risulta lievemente diminuita rispetto all'esercizio precedente.

Il valore della consistenza dei depositi cauzionali risulta sostanzialmente analogo al dato dell'anno precedente (€ 181.790), con una lieve variazione in diminuzione per € 29.752.

Trova esposizione tra i crediti finanziari della situazione patrimoniale delle singole gestioni il credito vantato dalla gestione industria verso la gestione per l'assicurazione nell'agricoltura che al 31.12.2005 ascende a € 28.208.205.698 e che trova analoga contrapposta esposizione tra i debiti finanziari della gestione per l'assicurazione nell'agricoltura.

Tale credito è in continuo aumento (+ € 1.292.954.368) rispetto al 2004 per il persistere della cronica situazione deficitaria della gestione agricola che fronteggia i propri oneri di gestione corrente attraverso le anticipazioni di cassa della gestione industria.

Nell'importo di cui sopra sono compresi gli interessi sulle anticipazioni anzidette il cui valore ascende a € 1.120.754.589.

Trovano esposizione, inoltre, nella situazione patrimoniale dell'assicurazione dei medici esposti a radiazioni ionizzanti i crediti finanziari per € 492.778.475 che rappresentano il saldo dei rapporti creditori-debitori tra il settore in esame e quello dell'industria che accoglie l'analogo importo tra le poste dei debiti finanziari.

Parimenti nella situazione patrimoniale dell'assicurazione della gestione casalinghe trovano esposizione crediti finanziari per € 91.124.848.

• **DISAVANZO PATRIMONIALE**

Il totale del passivo ammonta a € 25.495.594.683 e quello dell'attivo ascende a € 23.954.203.461 per cui la situazione patrimoniale generale chiude con un disavanzo di € 1.541.391.222, con una variazione in diminuzione di € 2.149.954.895 rispetto all'anno precedente, che corrisponde all'avanzo registrato nel conto economico generale dell'esercizio in esame.

DESCRIZIONE	Consuntivo 2004	Incrementi 2005	Decrementi 2005	Consuntivo 2005
Disavanzo patrimoniale	3.691	---	2.150	1.541

(milioni di euro)

L'anzidetto risultato patrimoniale complessivo scaturisce dalla sommatoria algebrica tra l'avanzo patrimoniale di pertinenza della gestione industria, della gestione medici esposti a radiazioni ionizzanti e della gestione infortuni in ambito domestico rispettivamente per € 22.600.880.342, € 337.050.870, € 66.319.848 ed il disavanzo fatto registrare dalla gestione agricoltura pari a € 24.545.642.282.

**PASSIVITA'**

• **RESIDUI PASSIVI**

Le passività raggruppate sotto tale titolo per l'importo di € 4.991.334.798 sono state classificate secondo la causa che le ha originate in analogia all'impostazione adottata per i residui attivi.

• **PROVENTI E ONERI STRAORDINARI**

1) *PROVENTI STRAORDINARI*

Descrizione	Consuntivo 2005	Consuntivo 2004	Differenza	%
<b>Proventi straordinari</b>	181	726	-545	-75,07

(milioni di euro)

⇒ Per i proventi straordinari riferiti alla voce “Sopravvenienze attive” è stato indicato un importo complessivo di € 25.485.938 da riferirsi per € 25.432.537 alla variazione aumentativi della consistenza patrimoniale della voce “Titoli emessi o garantiti dallo Stato”, e per la rimanente quota di € 53.401 alla variazione aumentativi della voce “Altri titoli di credito”..

⇒ Per quanto riguarda, invece, le variazioni straordinarie riferite alla voce “Insussistenze passive”, si rileva un importo di € 282.838.202, da attribuire:

- per € 35.130.294 al riaccertamento dei residui passivi in essere al 31/12/2004,
- per € 3.233.939 milioni alla diminuzione del fondo ammortamento immobili a seguito delle dismissioni Patrimonio Uno – Sarzana – Lizzano,
- per € 8.804.737 alla variazione diminutiva della consistenza di capitali di copertura delle rendite,
- per € 21.000.000 all'abbattimento della riserva per il danno biologico;
- per € 214.669.232 a rettifica diminutiva dell'onere per interessi figurativi della gestione Agricoltura nei confronti dell'Industria .

⇒ Per la voce “Plusvalenze da alienazione di immobili” l'importo per € 87.788.093 consegue alla alienazione degli immobili a seguito della costituzione del FIP.



**1) ONERI STRAORDINARI**

<b>Descrizione</b>	<b>Consuntivo 2005</b>	<b>Consuntivo 2004</b>	<b>Differenza</b>	<b>%</b>
<b>Oneri straordinari</b>	162	577	-415	-71,92

(milioni di euro)

L'importo indicato complessivamente in € 376.440.268 è da riferire:

- ⇒ alla voce "Insussistenze attive" per € 376.430.219 risultante da:  
riaccertamento in meno di residui attivi per € 125.778.829; variazione  
diminutiva della consistenza patrimoniale dei beni immobili e valori mobiliari a  
seguito del riaccertamento sui pertinenti capitoli per complessivi €  
21.781.672; variazione diminutiva del fondo svalutazione crediti per le  
minusvalenze non coperte dal fondo stesso per € 13.225.218; variazione  
diminutiva degli "Investimenti in corso di perfezionamento" per € 975.268; €  
214.669.232 a rettifica diminutiva degli interessi figurativi maturati dalla  
gestione Industria nei confronti dell'Agricoltura.
- ⇒ alle "Minusvalenze da alienazione immobili" per € 10.049, relativamente  
all'esproprio del posto di soccorso minerario sito in Sicilia.

anche se la relativa spesa finanziaria è stata sostenuta nel precedente esercizio, i beni stessi sono stati utilizzati nel 2005.

#### **8) ENTRATE ACCERTATE NELL'ESERCIZIO DI PERTINENZA DI ESERCIZI PRECEDENTI**

La posta in esame dell'importo di € 3.178.854 attiene al rateo attivo per interessi su titoli di competenza dell'esercizio 2004, ma le cui cedole sono state riscosse nel 2005.

#### **9) CONSUMO DEI PRODOTTI IN NATURA**

Rappresentano il consumo dei prodotti in natura forniti dalla Tipografia e dal Centro protesi di Vigorso di Budrio indicati, per pari importo, in corrispondenza della relativa voce di rettifica positiva.

Alla formazione dell'avanzo di esercizio di € 2.149.954.895 concorre l'avanzo della gestione industria per € 2.852.596.436, il disavanzo della gestione agricoltura per € 737.828.541, l'avanzo economico della gestione medici esposti a radiazioni ionizzanti per € 23.169.887 e l'avanzo della gestione per gli infortuni in ambito domestico per € 12.017.113.

I dati economici attestano, per la gestione industria, il conseguimento di un risultato positivo rilevante, ma inferiore all'avanzo registrato nell'esercizio precedente (€ 2.979 mln). La variazione (€ - 126) è da attribuire: all'incremento delle entrate correnti rispetto al 2004 (+ € 81 mln, principalmente dovuti ad entrate per premi), al cospicuo contenimento delle spese correnti (- € 152 mln.) e per la restante parte alle variazioni delle componenti economiche non finanziarie.

Viene presentato per la gestione industria anche un conto economico suddiviso per il settore industria in senso stretto, settore artigianato, settore terziario e per quello delle altre attività.

Fermo restando il carattere di stima delle relative poste e premessa l'impossibilità di calcolare esattamente la ripartizione dei dati, il conto economico della gestione Industria, inteso nel suo complesso, è stato disaggregato nei noti quattro settori di attività (Industria in senso stretto, Artigianato, Terziario e Altre attività) ripartendo tutte le entrate correnti in base all'incidenza percentuale dei premi, (i cui importi riportati tra le quattro gestioni risultano desumibili dall'archivio contabile) e tutte le spese correnti secondo le prestazioni economiche a carattere permanente immediatamente riconducibili ai sottosectori (tutte le rendite – sia dirette sia ai superstiti – nonché le temporanee, sono state quindi direttamente attribuite alle corrispondenti sottogestioni).

In assenza di una precisa indicazione circa i criteri oggettivi da utilizzare è stato seguito quanto specificato nella delibera del CIV n. 26, del 26 settembre 2005, ripristinando cioè gli stessi criteri utilizzati per la formulazione del bilancio di previsione 2004.

Come è dato rilevare, le risultanze determinate secondo tale criterio evidenziano positivi andamenti gestionali in tutti e quattro i citati settori di attività.

	<b>Industria</b>	<b>Artigianato</b>	<b>Terziario</b>	<b>Altre attività</b>
Entrate di natura finanziaria	4.413.730.333	2.246.145.937	1.560.517.926	707.053.889
Spese di natura finanziaria	4.226.004.014	1.294.370.443	608.338.037	418.064.215
Avanzo/disavanzo finanziario	<b>187.726.319</b>	<b>951.775.494</b>	<b>952.179.889</b>	<b>288.989.674</b>
Poste di natura economica	-374.264.855	-123.155.136	-151.168.988	-240.550
Saldo	<b>-186.538.536</b>	<b>828.620.358</b>	<b>801.010.901</b>	<b>288.749.124</b>
Interessi compensativi	840.565.942	168.113.188	67.245.275	44.830.184
Avanzo economico	<b>654.027.406</b>	<b>996.733.546</b>	<b>868.256.176</b>	<b>333.579.308</b>

La ripartizione degli interessi compensativi per l'anticipazione dei fondi alla gestione agricoltura assegnata secondo il recente studio effettuato dalla Consulenza Statistica – utilizzato da ultimo anche nella predisposizione del conto consuntivo 2004 – che ha ripartito le anticipazioni nei quattro sottosettori dal 1950 ad oggi, in base all'ipotesi sull'evoluzione della struttura dei casi di permanente e morte per macro settore, avrebbe invece determinato la seguente redistribuzione degli avanzi economici:

<b>Industria</b>	<b>Artigianato</b>	<b>Terziario</b>	<b>Altre Attività</b>
576.520.337	442.088.384	124.794.817	76.487.146

La gestione per l'assicurazione in agricoltura presenta invece per il 2005 un disavanzo economico di € 737.828.541. Tale risultato, a differenza del precedente esercizio, non tiene conto, nel computo degli interessi compensativi a favore della gestione Industria, delle mancate entrate per trasferimenti da parte dello Stato a titolo di ripiano del disavanzo della gestione.

E' da sottolineare, però, che dal punto di vista squisitamente finanziario, per il secondo anno consecutivo le entrate correnti sono superiori alle spese correnti, generando un saldo differenziale positivo.

Ha fortemente inciso, quindi, sul risultato economico negativo – come nei precedenti esercizi – l'ingente anticipazione di fondi ricevuta dalla gestione industria per sopperire alle esigenze finanziarie e i cui interessi nell'esercizio in esame hanno raggiunto l'importo di € 1.121 milioni.

A tale riguardo si fa presente, che per il calcolo dell'anticipazione dei fondi alla gestione agricoltura da parte della gestione industria, per ciò che si riferisce all'inserimento delle entrate relative ai trasferimenti correnti a carico del bilancio statale volti al risanamento della gestione agricoltura nella base di per il calcolo degli interessi da corrispondere sulle anticipazioni, è stata eseguita la delibera del CIV, n. 23 del 3/10/2006.

In questo caso, infatti, ai fini del calcolo degli interessi compensativi, le somme dovute dallo Stato ai sensi dell'art. 3, comma 7, del D. L.vo 38/2000 (milioni 361,52 annui), sono state considerate come "riscosse", andando a ridurre gli oneri per l'anticipazione nei confronti della gestione Industria fin dall'anno 2000, da cui decorre il finanziamento per il risanamento della gestione agricoltura.

A scopo puramente indicativo, comunque, si rappresenta che per il periodo dal 2000 al 2005, gli interessi addebitati all'agricoltura, calcolati con il metodo seguito nei precedenti bilanci, sarebbero dovuti ammontare ad € 6.315 mln.

In conseguenza dell'impostazione applicata dal presente esercizio, quindi, per la gestione agricoltura si è registrata una insussistenza passiva di € 214.669.232, pari alla differenza degli interessi iscritti durante i decorsi esercizi (dal 2000 fino al 2004) e dichiarati insussistenti a seguito della citata delibera n. 23/2006 del CIV. Analogamente, si è registrata una insussistenza attiva di pari importo per la gestione industria.

L'assicurazione dei medici esposti a radiazioni ionizzanti ha fatto registrare per il 2005 un avanzo di € 23.169.887, ottenuto dalla somma algebrica del disavanzo finanziario di € 6.013.506, del totale delle rettifiche € 21.358.153 e dei totali delle partite straordinarie € 8.231.163 e degli ammortamenti e svalutazioni € 405.923.

L'assicurazione contro gli infortuni in ambito domestico presenta un avanzo economico di € 12.017.113 ottenuto dalla somma algebrica dell'avanzo finanziario per € 25.724.270, cui vengono sottratti gli ammortamenti e svalutazioni per € 8.802.157, (di cui l'importo prevalente è dovuto ai capitali di copertura delle rendite pari a € 7,9 milioni) e le rettifiche negative per € 4.905.000.



I.N.A.I.L.

# ALLEGATI

Bozze Riservate  
Ottobre 2006



Allegato n. 10

**Andamento della gestione industria**  
(in migliaia di euro)

ANNI	ENTRATE	SPESE	RISULTATO D'ESERCIZIO
1996	7.757.219	6.045.415	1.711.804
1997	7.558.950	5.959.598	1.599.352
1998	7.756.210	5.962.277	1.793.933
1999	8.207.753	6.959.358	1.248.395
2000	8.519.833	7.625.370	894.463
2001	8.269.136	6.840.945	1.428.191
2002	10.152.864	7.178.896	2.973.968
2003	10.632.319	7.968.156	2.664.163
2004	10.717.904	7.739.034	2.978.870
2005	10.247.224	7.394.628	2.852.596



Allegato n. 11

**ANTICIPAZIONI ALLA GESTIONE AGRICOLTURA**  
(valori espressi in unità di euro)

ANNI	INCREMENTO ANNUO	AL 31 DICEMBRE
1996	1.410.024.305	15.666.565.584
1997	1.130.750.163	16.797.315.746
1998	1.307.142.563	18.104.458.309
1999	1.537.201.594	19.641.659.903
2000	1.301.414.676	20.943.074.579
2001	1.517.411.602	22.460.486.181
2002	1.258.969.061	23.719.455.242
2003	1.653.910.769	25.373.366.011
2004	1.541.885.319	26.915.251.330
2005	1.292.954.368	28.208.205.698

Allegato n. 12

**Andamento della gestione agricoltura**

(in migliaia di euro)

ANNI	ENTRATE	SPESE	DISAVANZO ECONOMICO
1996	427.943	1.717.615	1.289.672
1997	520.277	1.739.729	1.219.452
1998	505.276	1.739.989	1.234.713
1999	549.894	1.871.862	1.321.968
2000	911.592	1.882.917	971.325
2001	934.180	1.975.539	1.041.359
2002	939.497	2.016.213	1.076.716
2003	915.503	2.108.235	1.192.732
2004	1.136.676	2.136.250	999.574
2005	1.385.844	2.123.673	737.829





I.N.A.I.L.

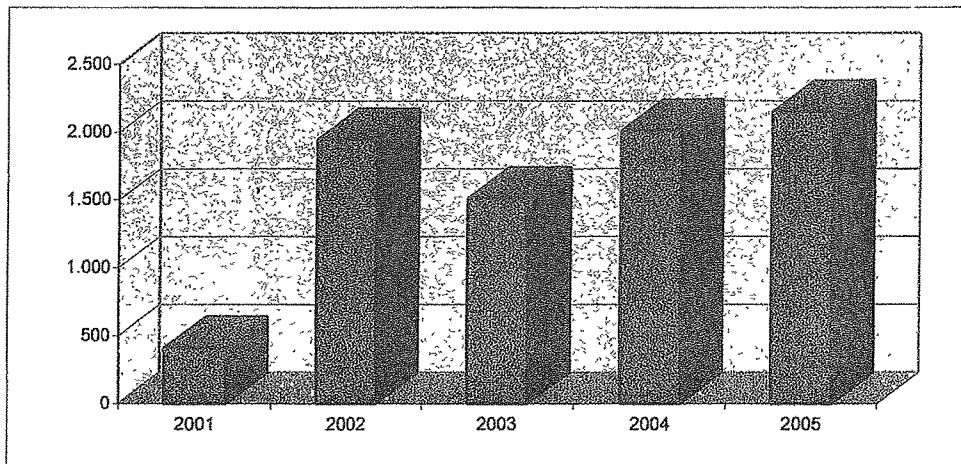
## GRAFICI DI SINTESI

Bozze Riservate  
Ottobre 2006



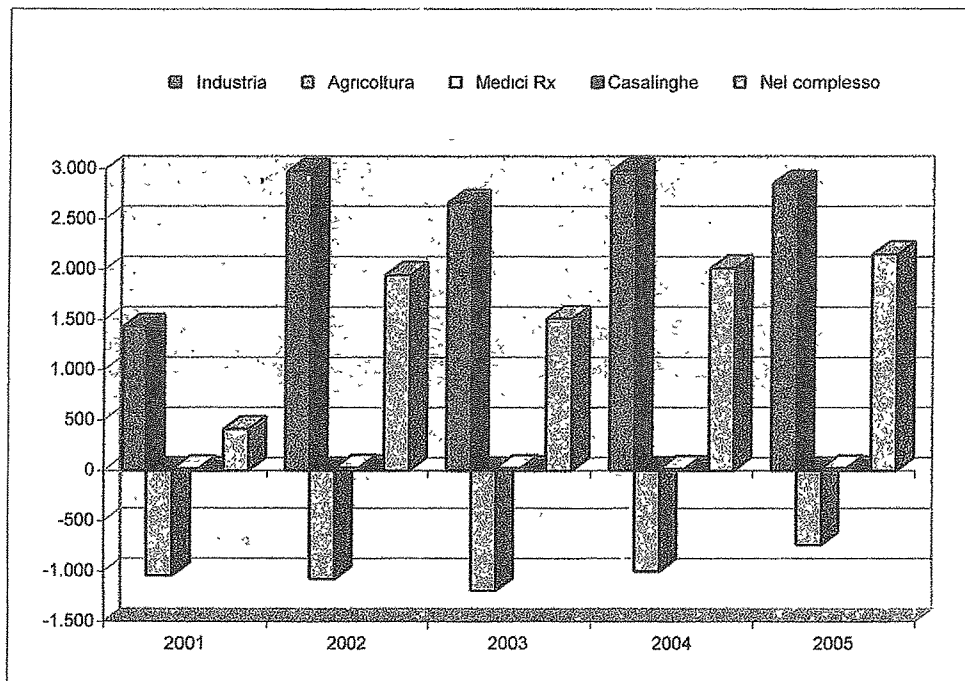
### AVANZO / DISAVANZO ECONOMICO Evoluzione negli ultimi cinque anni

#### Nel complesso



( in milioni di euro )

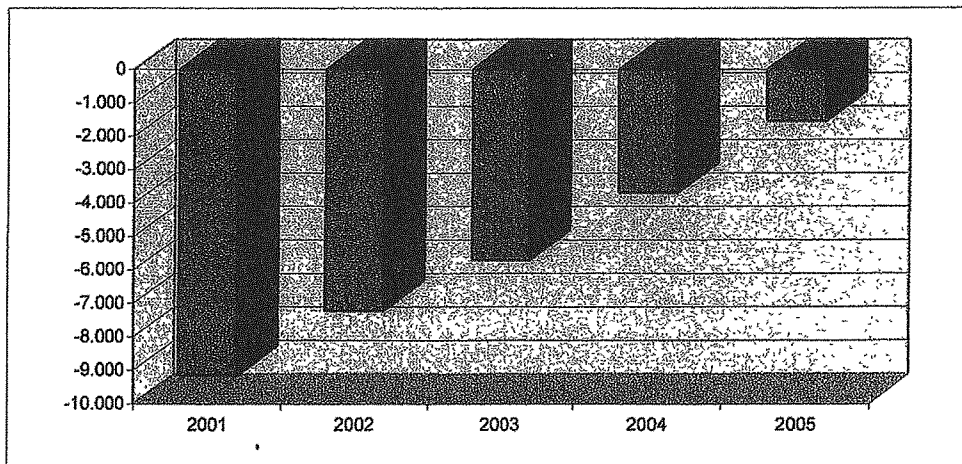
#### Per gestione



( in milioni di euro )

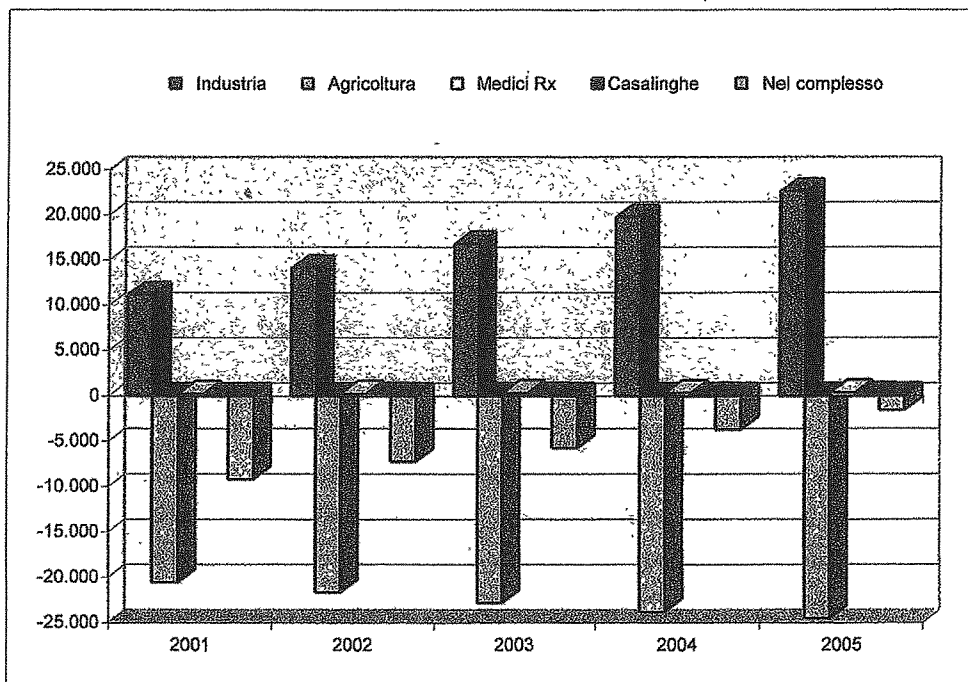
### DISAVANZO PATRIMONIALE Evoluzione negli ultimi cinque anni

#### Nel complesso



( in milioni di euro )

#### Per gestione



( in milioni di euro )