

SENATO DELLA REPUBBLICA

— XV LEGISLATURA —

N. 1184
TAB. 7
Annesso 5

DISEGNO DI LEGGE

presentato dal Ministro dell'economia e delle finanze

(PADOA-SCHIOPPA)

(V. Stampato Camera n. 1747)

approvato dalla Camera dei deputati il 19 novembre 2006

*Trasmesso dal Presidente della Camera dei deputati alla Presidenza
il 20 novembre 2006*

**Bilancio di previsione dello Stato per l'anno finanziario 2007
e bilancio pluriennale per il triennio 2007-2009**

TABELLA n. 7

**Stato di previsione del Ministero della pubblica istruzione
per l'anno finanziario 2007**

ANNESSE N. 5

CONTO CONSUNTIVO

**FONDAZIONE MUSEO INTERNAZIONALE
DELLE CERAMICHE DI FAENZA (MIC)**

ESERCIZIO FINANZIARIO 2005

ANNESSO N. 5

**allo stato di previsione del Ministero della pubblica istruzione
per l'anno finanziario 2007**

CONTO CONSUNTIVO

**FONDAZIONE MUSEO INTERNAZIONALE
DELLE CERAMICHE DI FAENZA (MIC)**

ESERCIZIO FINANZIARIO 2005

RENDICONTO FINANZIARIO 2005

PARTE I - ENTRATE

PARTE II - USCITE



MUSEO INTERNAZIONALE DELLE CERAMICHE - FONDAZIONE

Sede in FAENZA (RA)

Via Campidori n. 2

Codice fiscale: 90020390390

Partita I.V.A.: 02067320396

Bilancio chiuso al 31 dicembre 2005

ATTIVO	31/12/2005	31/12/2004
A. CREDITI VERSO FONDATORI per capitale di dotazione deliberato da versare		
<i>Crediti v/Fondatori per capitale di dotazione</i>	25.823	--
A. Totale crediti v/Fondatori per capitale di dotazione	25.823	--
B. IMMOBILIZZAZIONI		
<i>I. IMMOBILIZZAZIONI IMMATERIALI</i>		
1. Costi d'impianto e di ampliamento	2.657	5.313
2. Costi di ricerca, di sviluppo e di pubblicità	--	--
3. Diritti di brevetto industriale e diritti di utilizzazione di opere dell'ingegno	--	--
4. Concessioni, licenze, marchi e diritti simili	--	--
5. Avviamento	--	--
6. Immobilizzazioni in corso e acconti	--	--
7. Altre	19.797	26.098
I. Totale immobilizzazioni immateriali	22.454	31.411
<i>II. IMMOBILIZZAZIONI MATERIALI</i>		
1. Terreni e fabbricati	--	--
2. Impianti e macchinario	23.233	23.736
3. Attrezzature industriali e commerciali	55.455	56.960
4. Altri beni	528.256	500.067
5. Immobilizzazioni in corso e acconti	--	--
II. Totale immobilizzazioni materiali	606.944	580.763





III. IMMOBILIZZAZIONI FINANZIARIE, con separata indicazione, per ciascuna voce dei crediti, degli importi esigibili entro l'esercizio successivo

1. Partecipazioni in:

a) imprese controllate

- entro 12 mesi

- oltre 12 mesi

b) imprese collegate

- entro 12 mesi

- oltre 12 mesi

c) imprese controllanti

- entro 12 mesi

- oltre 12 mesi

d) altre imprese

- entro 12 mesi

- oltre 12 mesi

1. Totale partecipazioni

2. Crediti:

a) verso imprese controllate

- entro 12 mesi

- oltre 12 mesi

b) verso imprese collegate

- entro 12 mesi

- oltre 12 mesi

c) verso controllanti

- entro 12 mesi

- oltre 12 mesi

d) verso altri:

- entro 12 mesi

- oltre 12 mesi

2. Totale crediti

3. Altri titoli

- entro 12 mesi

- oltre 12 mesi

4. Azioni proprie, con indicazione del valore nominale

- entro 12 mesi


- oltre 12 mesi

III. Totale immobilizzazioni finanziarie

B. Totale immobilizzazioni

629.398

612.174





C. ATTIVO CIRCOLANTE

I. RIMANENZE

1. Materie prime, sussidiarie e di consumo	118.097	139.398
2. Prodotti in corso di lavorazione e semilavorati	--	--
3. Lavori in corso su ordinazione	--	--
4. Prodotti finiti e merci	--	--
5. Acconti	--	--

I. Totale rimanenze	118.097	139.398
----------------------------	----------------	----------------

II. CREDITI, con separata indicazione, per ciascuna voce, degli importi esigibili entro l'esercizio successivo

1. Verso clienti		
- entro 12 mesi	88.726	37.421
- oltre 12 mesi	--	--
	88.726	37.421

2. Verso imprese controllate		
- entro 12 mesi	--	--
- oltre 12 mesi	--	--
	--	--

3. Verso imprese collegate		
- entro 12 mesi	--	--
- oltre 12 mesi	--	--
	--	--


4. Verso controllanti		
- entro 12 mesi	216.583	315.226
- oltre 12 mesi	--	--
	216.583	315.226

4-bis). Crediti tributari		
- entro 12 mesi	--	--
- oltre 12 mesi	--	--
	--	--

4-ter). Imposte anticipate		
- entro 12 mesi	--	--
- oltre 12 mesi	--	--
	--	--

5). Verso altri		
- entro 12 mesi	371.990	318.772
- oltre 12 mesi	9.283	9.277
	381.273	328.049

II. Totale crediti	686.582	680.696
---------------------------	----------------	----------------



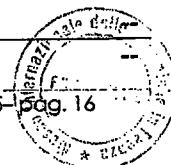


III. ATTIVITÀ FINANZIARIE CHE NON COSTITUISCONO IMMOBILIZZAZIONI		
1. Partecipazioni in imprese controllate	--	--
2. Partecipazioni in imprese collegate	--	--
3. Partecipazioni in controllanti	--	--
4. Altre partecipazioni	--	--
5. Azioni proprie con indicazione del valore nominale	--	--
complessivo		
6. Altri titoli	--	--
III. Totale attività finanziarie non immobilizzate	--	--
IV. DISPONIBILITÀ LIQUIDE		
1. Depositi bancari e postali	177.300	300.622
2. Assegni	--	--
3. Denaro e valori in cassa	1.889	1.921
IV. Totale disponibilità liquida	179.189	302.543
C. Totale attivo circolante	983.868	1.122.637
 D. RATEI E RISCONTI ATTIVI, con separata indicazione del disaggio sui prestiti		
Ratei attivi	5.540	--
Risconti attivi	1.813	16.070
Disaggi sui prestiti	--	--
D. Totale ratei e risconti attivi	7.353	16.070
Totale attivo (A+B+C+D)	1.646.442	1.750.881





PASSIVO	31/12/2005	31/12/2004
A. PATRIMONIO NETTO		
I. Capitale di fondazione	1.020.002	1.063.702
II.	--	--
III. Riserve di rivalutazione	--	--
IV. Riserva legale	--	--
V.	--	--
VI. Riserve statutarie	--	--
VII. Altre riserve, distintamente indicate:		
a) fondo contributi in c/capitale per investimenti	--	--
b) fondo per la gestione ex art. 6 dello Statuto	--	--
c) riserva di arrotondamento	--	--
VIII. Utili (Perdite) portati a nuovo	12.388	12.388
IX. Utile (Perdita) dell'esercizio	0	0
utile d'esercizio	0	0
perdita d'esercizio	-95.180	
A. Totale patrimonio netto	937.210	1.076.090
B. FONDI PER RISCHI E ONERI		
1. per trattamento di quiescenza e obblighi simili	--	--
2. per imposte	--	--
3. altri	19.092	--
B. Totale fondi per rischi ed oneri	19.092	--
C. TRATTAMENTO DI FINE RAPPORTO LAVORO SUBORDINATO		
Trattamento di fine rapporto	7.697	2.759
C. Totale trattamento di fine rapporto lavoro subordinato	7.697	2.759
D. DEBITI, con separata indicazione, per ciascuna voce, degli importi esigibili oltre l'esercizio successivo		
1. Obbligazioni		
- entro 12 mesi	--	--
- oltre 12 mesi	--	--
2. Obbligazioni convertibili		
- entro 12 mesi	--	--
- oltre 12 mesi	--	--
3. Debiti verso soci per finanziamenti		
- entro 12 mesi	--	--
- oltre 12 mesi	--	--





4. Debiti verso banche		
- entro 12 mesi	--	123
- oltre 12 mesi	--	--
	--	123
5. Debiti verso altri finanziatori		
- entro 12 mesi	--	--
- oltre 12 mesi	--	--
	--	--
6. Acconti		
- entro 12 mesi	--	--
- oltre 12 mesi	--	--
	--	--
7. Debiti verso fornitori		
- entro 12 mesi	442.072	580.900
- oltre 12 mesi	--	--
	442.072	580.900
8. Debiti rappresentati da titoli di credito		
- entro 12 mesi	--	--
- oltre 12 mesi	--	--
	--	--
9. Debiti verso imprese controllate		
- entro 12 mesi	--	--
- oltre 12 mesi	--	--
	--	--
10. Debiti verso imprese collegate		
- entro 12 mesi	--	--
- oltre 12 mesi	--	--
	--	--
11. Debiti verso controllanti:		
- entro 12 mesi	--	--
- oltre 12 mesi	--	--
	--	--
12. Debiti tributari		
- entro 12 mesi	21.327	14.582
- oltre 12 mesi	--	--
	21.327	14.582
13. Debiti verso Istituti di Previdenza e sicurezza sociale		
- entro 12 mesi	24.393	12.746
- oltre 12 mesi	--	--
	24.393	12.746
14. Altri debiti		
- entro 12 mesi	145.739	55.823
- oltre 12 mesi	--	--
	145.739	55.823
D. Totale debiti	633.531	664.174



E. RATEI E RISCONTI PASSIVI, con separata indicazione dell'aggio sui prestiti


<i>Ratei passivi</i>	1.056	7.858
<i>Risconti passivi</i>	37.234	--
<i>Ricavi anticipati</i>	10.622	--
E. Totale ratei e risconti passivi	48.912	7.858
Totale passivo (A+B+C+D+E)	1.646.442	1.750.881

CONTI D'ORDINE	31/12/2005	31/12/2004
Fideiussioni prestate	--	--
Avalli prestatati	--	--
Altre garanzie prestate	--	--
Garanzie ricevute	--	--
Nostri impegni	--	--
Nostri rischi	--	--
Beni di terzi presso di noi	1	1
Nostri beni presso terzi	--	--
Beni in locazione finanziaria riscattati	--	--





CONTO ECONOMICO	31/12/2005	31/12/2004
A. VALORE DELLA PRODUZIONE		
1. Ricavi delle vendite e delle prestazioni	124.651	137.056
2. Variazioni delle rimanenze di prodotti in corso di lavorazione, semilavorati e finiti	-21.301	33.025
3. Variazioni dei lavori in corso su ordinazione		
4. Incrementi di immobilizzazioni per lavori interni		
5. Altri ricavi e proventi:		
a) diversi	51.594	27.332
b) corrispettivi	--	--
c) contributi in conto esercizio	1.916.487	2.026.639
A. Totale valore della produzione	2.071.431	2.224.053
B. COSTI DELLA PRODUZIONE		
6. Per materie prime, sussidiarie, di consumo e di merci	17.406	34.585
7. Per servizi	1.803.584	1.974.259
8. Per godimento di beni di terzi	43.204	44.786
9. Per il personale:		
a) salari, stipendi	100.464	37.247
b) oneri sociali	41.461	13.173
c) trattamento di fine rapporto	6.954	2.381
d) trattamento di quiescenza e simili	--	--
e) altri costi	200	91
9. Totale costi per il personale	149.079	52.892
10. Ammortamenti e svalutazioni:		
a) ammortamento delle immobilizzazioni immateriali	10.300	10.032
b) ammortamento delle immobilizzazioni materiali	86.020	66.086
c) altre svalutazioni delle immobilizzazioni	--	--
d) svalutazioni dei crediti compresi nell'attivo circolante e delle disponibilità liquide	--	10.511
10. Totale ammortamenti e svalutazioni	96.320	86.629
11. Variazioni delle rimanenze di materie prime, sussidiarie, di consumo e di merci	--	--
12. Accantonamenti per rischi	19.092	--
13. Altri accantonamenti	--	--
14. Oneri diversi di gestione	1.766	18.056
B. Totale costo della produzione	2.130.451	2.211.206
Differenza tra valore e costo della produzione (A-B)	-59.020	12.847



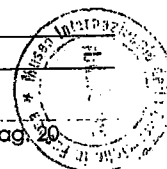


C. PROVENTI E ONERI FINANZIARI

<i>15. Proventi da partecipazioni</i>		
a) in imprese controllate	--	--
b) in imprese collegate	--	--
c) in altre imprese	--	--
<hr/>		
<i>15. Totale proventi da partecipazioni</i>	--	--
<i>16. Altri proventi finanziari</i>		
a) da crediti iscritti nelle immobilizzazioni verso:		
1. imprese controllate	--	--
2. imprese collegate	--	--
3. controllanti	--	--
4. altri	--	--
b) da titoli iscritti nelle immobilizzazioni che non costituiscono partecipazioni		
c) da titoli iscritti nell'attivo circolante che non costituiscono partecipazioni		
d) proventi diversi dai precedenti da:		
1. imprese controllate	--	--
2. imprese collegate	--	--
3. controllanti	--	--
4. altri	817	8.733
<hr/>		
<i>16. Totale altri proventi finanziari</i>	817	8.733
<i>17. Interessi e altri oneri finanziari verso:</i>		
a) imprese controllate	--	--
b) imprese collegate	--	--
c) controllanti	--	--
d) verso banche	2.907	2.996
e) debiti per obbligazioni	--	--
f) oneri finanziari diversi	--	--
<hr/>		
<i>17. Totale interessi e altri oneri finanziari</i>	2.907	2.996
<hr/>		
C. Totale proventi e oneri finanziari (15+16-17)	-2.090	5.737

D. RETTIFICHE DI VALORE DI ATTIVITÀ FINANZIARIE

<i>18. Rivalutazioni:</i>		
a) di partecipazioni	--	--
b) di immobilizzazioni finanziarie che non costituiscono partecipazioni	--	--
c) di titoli iscritti all'attivo circolante che non costituiscono partecipazioni	--	--
d) altre	--	--
<hr/>		
<i>18. Totale rivalutazioni</i>	--	--





19. Svalutazioni:		
a) di partecipazioni	--	--
b) di immobilizzazioni finanziarie che non costituiscono partecipazioni	--	--
c) di titoli iscritti all'attivo circolante che non costituiscono partecipazioni	--	--
d) altre	--	--
19. Totale svalutazioni	<hr/>	<hr/>
D. Totale delle rettifiche (18-19)	<hr/>	<hr/>

E. PROVENTI E ONERI STRAORDINARI

20. Proventi straordinari:		
a) plusvalenze da alienazioni	--	--
b) da disinquinamento fiscale	--	--
c) sopravvenienze attive/insussistenze passive	40	9.902
d) quota annua di contributi in conto capitale	--	--
e) altri	721	--
20. Totale proventi straordinari	<hr/>	<hr/>
21. Oneri straordinari:		
a) minusvalenze da alienazioni	--	--
b) imposte esercizi precedenti	--	--
c) da disinquinamento fiscale	--	--
d) sopravvenienze passive/insussistenze attive	--	--
e) altri	9	60
21. Totale oneri straordinari	<hr/>	<hr/>
E. Totale delle partite straordinarie (20-21)	<hr/>	<hr/>

Risultato prima delle imposte (A-B+C+D+E)	-60.358	28.426
22. Imposte sul reddito dell'esercizio:		
a) Imposte correnti	-34.822	-28.426
b) Imposte differite		
c) Imposte anticipate		
23. Utile (Perdita) dell'esercizio	- 95.180	0

Il presente bilancio è conforme alle scritture contabili.

Per il Consiglio di Amministrazione

Il Presidente

