

# SENATO DELLA REPUBBLICA

— XV LEGISLATURA —

**N. 1184**  
**TAB. 17**  
**Annesso 17**

## **DISEGNO DI LEGGE**

**presentato dal Ministro dell'economia e delle finanze**

**(PADOA-SCHIOPPA)**

*(V. Stampato Camera n. 1747)*

*approvato dalla Camera dei deputati il 19 novembre 2006*

*Trasmesso dal Presidente della Camera dei deputati alla Presidenza  
il 20 novembre 2006*

**Bilancio di previsione dello Stato per l'anno finanziario 2007  
e bilancio pluriennale per il triennio 2007-2009**

## **TABELLA n. 17**

**Stato di previsione del Ministero dell'università e della ricerca scientifica  
per l'anno finanziario 2007**

**ANNESSO N. 17**

**CONTO CONSUNTIVO**

**MUSEO STORICO DELLA FISICA E CENTRO  
DI STUDI E RICERCHE «E. FERMI»**

**ESERCIZIO FINANZIARIO 2005**

**ANNESSO N. 17**

**allo stato di previsione del Ministero dell'università e della ricerca  
per l'anno finanziario 2007**

**CONTO CONSUNTIVO**

**MUSEO STORICO DELLA FISICA  
E CENTRO DI STUDI E RICERCHE «E. FERMI»**

**ESERCIZIO FINANZIARIO 2005**



# RENDICONTO FINANZIARIO 2005


PARTE I - ENTRATE

PARTE II - USCITE

RENDICONTO FINANZIARIO ENTRATE - ESERCIZIO 2005

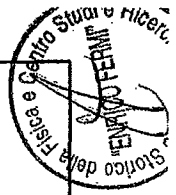
Parte A

CODICE	DESCRIZIONE	GESTIONE				DI				COMPETENZA			
		INIZIALI	PREVISIONI		DEFINITIVE	SOMME ACCERTATE		RIMASTE DA RISCOTERE	TOTALI	DIFFERENZE RISPETTO ALLE PREVISIONI			
			IN AUMENTO	IN DIMINUZIONE		RISCOSSE	ACCERTATI			IN +	IN -		
4	5 (7-4)	6 (4-7)	7 (4+5-6)	8	9 (10-8)	10 (8+9)	11 (10-7)	12 (7-10)					
1	AVANZO DI AMMINISTRAZIONE	929.000,00	227.115,68	0,00	1.156.115,68								
	Avanzo indisponibile ex D.M 29/11/2002	204.479,70	0,00	0,00	204.479,70								
	FONDO DI CASSA				0,00								
	TITOLO 1 - ENTRATE CORRENTI												
1.01	CATEGORIA 1 : CONTRIBUTI												
1.0	CONTRIBUTI ORDINARI M.I.U.R.	1.952.160,00	200.000,00	0,00	2.152.160,00	2.152.160,00	0,00	2.152.160,00	0,00	0,00			
2.0	Totale Capitolo 1 CONTRIBUTI STRAORDINARI M.I.U.R.	1.952.160,00	200.000,00	0,00	2.152.160,00	2.152.160,00	0,00	2.152.160,00	0,00	0,00			
3.0	Totale Capitolo 2 CONTRIBUTI DI ALTRI ENTI	0,00	0,00	0,00	0,00	0,00	0,00	0,00	0,00	0,00			
	Totale Capitolo 3	1.825,28	0,00	0,00	1.825,28	0,00	1.825,28	1.825,28	0,00	0,00			
	Totale Categoria 1	1.963.985,28	200.000,00	0,00	2.163.985,28	2.152.160,00	1.825,28	2.153.985,28	0,00	0,00			




Parte B

CAPITOLO CODICE	GESTIONE DEI RESIDUI ATTIVI				GESTIONE DI CASSA				TOTALE DEI RESIDUI ATTIVI AL TERMINE DELL'ESERCIZIO	
	RESIDUI ALL'INIZIO DELL'ESERCIZIO	RISCOSSI	RIMASTI DA RISCUOTERE	TOTALI	VARIAZIONI		RISCOSSIONI	DIFFERENZE RISPETTO ALLE PREVISIONI		
					IN +	IN -		IN +		IN -
13	14	15 (16-14)	16 (14+15)	17 (16-13)	18 (13-16)	19	20	21 (20-19)	22 (19-20)	23 (9+15)
A.A.										
F.C.						4.653.374,75				
1										
1.01										
1.0	0,00	0,00	0,00	0,00	0,00	2.152.160,00	2.152.160,00	0,00	0,00	0,00
T Capitolo 1	0,00	0,00	0,00	0,00	0,00	2.152.160,00	0,00	0,00	2.152.160,00	0,00
2.0	0,00	0,00	0,00	0,00	0,00	0,00	0,00	0,00	0,00	0,00
T Capitolo 2	0,00	0,00	0,00	0,00	0,00	0,00	0,00	0,00	0,00	0,00
3.0	0,00	0,00	0,00	0,00	0,00	1.825,28	0,00	0,00	1.825,28	1.825,28
T Capitolo 3	0,00	0,00	0,00	0,00	0,00	1.825,28	0,00	0,00	1.825,28	1.825,28
T Categoria 1	0,00	0,00	0,00	0,00	0,00	2.153.985,28	2.152.160,00	0,00	1.825,28	1.825,28

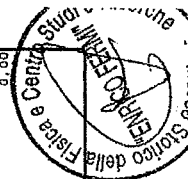


CODICE	DESCRIZIONE	G E S T I O N E						C O M P E T E N Z A					
		P R E V I S I O N I		DEFINITIVE	S O M M E A C C E R T A T E		D I F F E R E N Z E R I S P E T T O A L L E P R E V I S I O N I						
		INIZIALI	IN AUMENTO		IN DIMINUIZIONE	RISOSSE	RIMASTE DA RISCOUOTERE	TOTALI ACCERTATI	IN +	IN -			
4	5 (7-4)	6 (4-7)	7 (4+5-6)	8	9 (10-8)	10 (8+9)	11 (10-7)	12 (7-10)					
1.02	CATEGORIA 2 - INTERESSI ATTIVI E PROVENTI FINANZIARI												
4.0	INTERESSI ATTIVI E PROVENTI FINANZIARI	110.000,00	0,00	63.463,13	46.536,87	46.536,87	46.536,87	0,00	46.536,87	0,00			
	Totale Capitolo 4	110.000,00	0,00	63.463,13	46.536,87	46.536,87	46.536,87	0,00	46.536,87	0,00			
	Totale Categoria 2	110.000,00	0,00	63.463,13	46.536,87	46.536,87	46.536,87	0,00	46.536,87	0,00			
1.03	CATEGORIA 3 - ENTRATE PROPRIE - PER MEMORIA												
5.0	ENTRATE PROPRIE	296.442,41	4.134,92	0,00	300.577,33	300.577,33	300.577,33	0,00	300.577,33	0,00			300.577,33
	Totale Capitolo 5	296.442,41	4.134,92	0,00	300.577,33	300.577,33	300.577,33	0,00	300.577,33	0,00			300.577,33
	Totale Categoria 3	296.442,41	4.134,92	0,00	300.577,33	300.577,33	300.577,33	0,00	300.577,33	0,00			300.577,33
2	TITOLO 2 - ENTRATE IN CONTO CAPITALE												
	Totale Titolo 1	2.360.427,69	204.134,92	63.463,13	2.501.029,48	2.501.029,48	2.501.029,48	1.825,28	2.200.522,15				300.577,33
2.04	CATEGORIA 4 - CONTRIBUTI PER RISTRUTTURAZIONI												
6.0	CONTRIBUTI PER RISTRUTTURAZIONI	0,00	0,00	0,00	0,00	0,00	0,00	0,00	0,00	0,00			0,00




Parte B

CAPITOLO CODICE	GESTIONE DEI RESIDUI ATTIVI				GESTIONE DI CASSA				TOTALE DEI RESIDUI ATTIVI AL TERMINE DELL'ESERCIZIO 23 (9 + 15)	
	RESIDUI ALL'INIZIO DELL'ESERCIZIO 13	RISCOSSI 14	RIMASTI DA RISCUOTERE 15 (16 - 14)	VARIAZIONI		PREVISIONI 19	RISCOSSIONI 20	DIFFERENZE RISPETTO ALLE PREVISIONI		
				IN + 17 (16 - 13)	IN - 18 (13 - 16)			IN + 21 (20 - 19)		IN - 22 (19 - 20)
1.02										
4.0	0,00	0,00	0,00	0,00	0,00	46.536,87	46.536,87	0,00	0,00	0,00
T Capiteo 4	0,00	0,00	0,00	0,00	0,00	46.536,87	46.536,87	0,00	0,00	0,00
T Categoria 2	0,00	0,00	0,00	0,00	0,00	46.536,87	46.536,87	0,00	0,00	0,00
1.03										
5.0	0,00	0,00	0,00	0,00	0,00	300.577,33	300.577,33	0,00	300.577,33	0,00
T Capiteo 5	0,00	0,00	0,00	0,00	0,00	300.577,33	300.577,33	0,00	300.577,33	0,00
T Categoria 3	0,00	0,00	0,00	0,00	0,00	300.577,33	300.577,33	0,00	300.577,33	0,00
T Titolo 1	0,00	0,00	0,00	0,00	0,00	2.501.059,48	2.198.696,87	302.402,61	1.825,28	
2										
2.04										
6.0	0,00	0,00	0,00	0,00	0,00	0,00	0,00	0,00	0,00	0,00



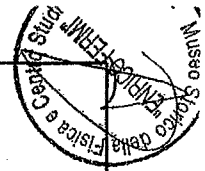


CODICE	C A P I T O L O	G E S T I O N E										D I			C O M P E T E N Z A		
		DESCRIZIONE	INIZIALI	P R E V I S I O N I		DEFINITIVE	RISOSSE	RIMASTE	TOTALI	D I F F E R E N Z E		IN +	IN -	IN +	IN -		
				IN AUMENTO	IN DIMINUZIONE					RISCUOTERE	ACCERTATI					10 (8 + 9)	11 (10 - 7)
	4	5 (7 - 4)	6 (4 - 7)	7 (4 + 5 - 6)	8	9 (10 - 8)	10 (8 + 9)	11 (10 - 7)	12 (7 - 10)								
		0,00	0,00	0,00	0,00	0,00	0,00	0,00	0,00	0,00	0,00	0,00					
	Totale Capitolo 6																
	Totale Categoria 4	0,00	0,00	0,00	0,00	0,00	0,00	0,00	0,00	0,00	0,00	0,00					
2.05	CATEGORIA 5 - VENDITA E DISMISSIONE IMMOBILIZZAZIONI																
7.0	VENDITA E DISMISSIONE IMMOBILIZZAZIONI	0,00	0,00	0,00	0,00	0,00	0,00	0,00	0,00	0,00	0,00	0,00					
	Totale Capitolo 7	0,00	0,00	0,00	0,00	0,00	0,00	0,00	0,00	0,00	0,00	0,00					
	Totale Categoria 5	0,00	0,00	0,00	0,00	0,00	0,00	0,00	0,00	0,00	0,00	0,00					
	Totale Titolo 2	0,00	0,00	0,00	0,00	0,00	0,00	0,00	0,00	0,00	0,00	0,00					
3	TITOLO 3 - PARTITE DI GIRO																
3.06	CATEGORIA 6 - RITENUTE																
8.0	RITENUTE ERARIALI	210.000,00	110.000,00	0,00	320.000,00	295.792,93	0,00	0,00	295.792,93	0,00	24.207,07						
	Totale Capitolo 8	210.000,00	110.000,00	0,00	320.000,00	295.792,93	0,00	0,00	295.792,93	0,00	24.207,07						
9.0	RITENUTE PREVIDENZIALI E ASSISTENZIALI	37.000,00	53.000,00	0,00	90.000,00	67.505,42	0,00	0,00	67.505,42	0,00	22.694,58						




Parte B

CAPITOLO CODICE	GESTIONE DEI RESIDUI ATTIVI					GESTIONE DI CASSA					TOTALE DEI RESIDUI ATTIVI AL TERMINE DELL'ESERCIZIO 23 (9 + 15)
	RESIDUI ALL'INIZIO DELL'ESERCIZIO 13	RISCOSSI 14	RIMASTI DA RISCUOTERE 15 (16 - 14)	VARIAZIONI		TOTALI 16 (14 + 15)	PREVISIONI 19	RISCOSSIONI 20	DIFFERENZE RISPETTO ALLE PREVISIONI		
				IN + 17 (16 - 13)	IN - 18 (13 - 16)				IN + 21 (20 - 19)	IN - 22 (19 - 20)	
T Capitolo 6	0,00	0,00	0,00	0,00	0,00	0,00	0,00	0,00	0,00	0,00	0,00
T Categoria 4	0,00	0,00	0,00	0,00	0,00	0,00	0,00	0,00	0,00	0,00	0,00
2.05											
7.0	0,00	0,00	0,00	0,00	0,00	0,00	0,00	0,00	0,00	0,00	0,00
T Capitolo 7	0,00	0,00	0,00	0,00	0,00	0,00	0,00	0,00	0,00	0,00	0,00
T Categoria 5	0,00	0,00	0,00	0,00	0,00	0,00	0,00	0,00	0,00	0,00	0,00
T Titolo 2	0,00	0,00	0,00	0,00	0,00	0,00	0,00	0,00	0,00	0,00	0,00
3											
3.06											
8.0	0,00	0,00	0,00	0,00	0,00	320.000,00	295.792,93	0,00	24.207,07	0,00	0,00
T Capitolo 8	0,00	0,00	0,00	0,00	0,00	320.000,00	0,00	0,00	320.000,00	0,00	0,00
9.0	0,00	0,00	0,00	0,00	0,00	90.000,00	67.305,42	0,00	22.694,58	0,00	0,00

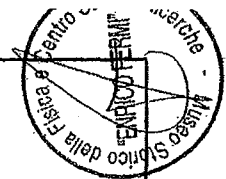


CODICE	DESCRIZIONE	GESTIONE				DI				COMPETENZA			
		INIZIALI	PREVISIONI		DEFINITIVE	RISOSSE	RIMASTE	TOTALI	DIFFERENZE				
			IN AUMENTO	IN DIMINUZIONE					IN +	IN -			
4	5 (7-4)	6 (4-7)	7 (4+5-6)	8	9 (10-8)	10 (8+9)	11 (10-7)	12 (7-10)					
	Totale Capitolo 9	37.000,00	53.000,00	0,00	90.000,00	67.305,42	0,00	67.305,42					22.694,58
	Totale Categoria 6	247.000,00	163.000,00	0,00	410.000,00	363.098,35	0,00	363.098,35					46.901,65
3.07	CATEGORIA 7 - ANTICIPAZIONI SPESE MINUTE												
10.0	RIMBORSI ALL'ECONOMO	3.000,00	0,00	0,00	3.000,00	3.000,00	0,00	3.000,00			3.000,00		0,00
	Totale Capitolo 10	3.000,00	0,00	0,00	3.000,00	3.000,00	0,00	3.000,00			3.000,00		0,00
	Totale Categoria 7	3.000,00	0,00	0,00	3.000,00	3.000,00	0,00	3.000,00			3.000,00		0,00
	Totale Titolo 3	250.000,00	163.000,00	0,00	413.000,00	366.098,35	0,00	366.098,35			366.098,35		46.901,65




Parte B

	G E S T I O N E D E I R E S I D U I A T T I V I				G E S T I O N E D I C A S S A				TOTALE DEI RESIDUI ATTIVI AL TERMINE DELL'ESERCIZIO		
	RESIDUI ALL'INIZIO DELL'ESERCIZIO	RISCOSSI	RIMASTI DA RISCUOTERE	TOTALI	VARIAZIONI		PREVISIONI	RISCOSSIONI		DIFFERENZE RISPETTO ALLE PREVISIONI	
					IN +	IN -				IN +	IN -
	13	14	15 (16 - 14)	16 (14 + 15)	17 (16 - 13)	18 (13 - 16)	19	20	21 (20 - 19)	22 (19 - 20)	23 (9 + 15)
T Capitolo 9	0,00	0,00	0,00	0,00	0,00	0,00	90.000,00	0,00	0,00	90.000,00	0,00
T Categoria 6	0,00	0,00	0,00	0,00	0,00	0,00	410.000,00	363.098,35	46.901,65	0,00	0,00
3.07											
10.0	0,00	0,00	0,00	0,00	0,00	0,00	3.000,00	3.000,00	0,00	0,00	0,00
T Capitolo 10	0,00	0,00	0,00	0,00	0,00	0,00	3.000,00	0,00	3.000,00	0,00	0,00
T Categoria 7	0,00	0,00	0,00	0,00	0,00	0,00	3.000,00	3.000,00	0,00	0,00	0,00
T Titolo 3	0,00	0,00	0,00	0,00	0,00	0,00	413.000,00	366.098,35	46.901,65	0,00	0,00




CAPITOLO	GESTIONE				DI				COMPETENZA			
	DESCRIZIONE	PREVISIONI		DEFINITIVE	RISOSSE	RIMASTE	TOTALI	DIFFERENZE				
		INIZIALI	VARIAZIONI					RISPELTO ALLE	PREVISIONI			
CODICE	4	5 (7-4)	6 (4-7)	7 (4+5-6)	8	9 (10-8)	10 (8+9)	11 (10-7)	12 (7-10)			
	<b>RIEPILOGO ENTRATE</b>											
	Totale Titolo 1	2.360.427,69	204.134,92	63.463,13	2.501.099,48	2.198.696,87	2.200.522,15	1.825,28	300.577,33			
	Totale Titolo 2	0,00	0,00	0,00	0,00	0,00	0,00	0,00	0,00			
	Totale Titolo 3	250.000,00	163.000,00	0,00	413.000,00	366.098,35	366.098,35	0,00	46.902,65			
	<b>TOTALE TITOLI ENTRATE</b>	2.610.427,69	367.134,92	63.463,13	2.914.099,48	2.564.795,22	2.566.620,50	1.825,28	347.478,98			
	AVANZO DI AMMINISTRAZIONE	1.133.479,70	227.115,69	0,00	1.360.595,38	0,00	0,00	0,00	0,00			
	FONDO DI CASSA											
	<b>TOTALE ENTRATE</b>	3.743.907,39	594.250,60	63.463,13	4.274.694,86	2.564.795,22	2.566.620,50	1.825,28	347.478,98			



Parte B

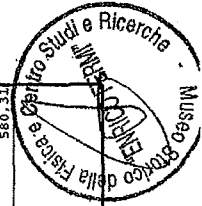
CAPITOLO CODICE	GESTIONE DEI RESIDUI ATTIVI				GESTIONE DI CASSA				TOTALE DEI RESIDUI ATTIVI AL TERMINE DELL'ESERCIZIO 23 (9 + 15)	
	RESIDUI ALL'INIZIO DELL'ESERCIZIO 13	RISCOSSI 14	RIMASTI DA RISCUOTERE 15 (16 - 14)	VARIAZIONI		PREVISIONI 19	RISCOSSIONI 20	DIFFERENZE RISPETTO ALLE PREVISIONI		
				TOTALI 16 (14 + 15)	IN + 17 (16 - 13)			IN - 18 (13 - 16)		IN + 21 (20 - 19)
C	0,00	0,00	0,00	0,00	0,00	2.501.099,48	2.198.696,87	302.402,61	1.825,28	
C	0,00	0,00	0,00	0,00	0,00	0,00	0,00	0,00	0,00	
C	0,00	0,00	0,00	0,00	0,00	413.000,00	366.098,35	46.901,65	0,00	
A.A. F.C. C	0,00	0,00	0,00	0,00	0,00	4.653.374,75 7.567.474,23	2.564.795,22	349.304,26	1.825,28	



RENDICONTO FINANZIARIO SPESE - ESERCIZIO 2005

Parte A

CODICE	DESCRIZIONE	GESTIONE					COMPETENZA				
		INIZIALI	PREVISIONI		DEFINITIVE	PAGATE	SOMME IMPEGNATE		DIFFERENZE		
			IN AUMENTO	IN DIMINUIZIONE			RIMASTE DA PAGARE	TOTALI IMPEGNATI	IN +	IN -	
4	5 (7-4)	6 (4-7)	7 (4+5-6)	8	9 (10-8)	10 (8+9)	11 (10-7)	12 (7-10)			
1	DISAVANZO DI AMMINISTRAZIONE	0,00	0,00	0,00	0,00						
1.01	TITOLO 1 - USCITE CORRENTI										
1.0	CATEGORIA 1 - FUNZIONAMENTO E SERVIZI GENERALI										
	SPESE PER IL PERSONALE	54.000,00	5.000,00	0,00	59.000,00	49.473,24	0,00	49.473,24		9.526,76	
2.0	Totale Capitolo 1	54.000,00	5.000,00	0,00	59.000,00	49.473,24	0,00	49.473,24		9.526,76	
	ONERI PER IL PERSONALE	5.000,00	0,00	0,00	5.000,00	3.528,30	1.440,14	4.968,44		31,56	
3.0	Totale Capitolo 2	5.000,00	0,00	0,00	5.000,00	3.528,30	1.440,14	4.968,44		31,56	
	MISSIONI DEL PERSONALE	2.000,00	0,00	0,00	2.000,00	588,69	0,00	588,69		1.411,31	
4.0	Totale Capitolo 3	2.000,00	0,00	0,00	2.000,00	588,69	0,00	588,69		1.411,31	
	SPESE PER INCARICHI E PRESTAZIONI PROFESSIONALE ANCHE OCCASIONALI	15.000,00	0,00	0,00	15.000,00	14.151,84	267,85	14.419,69		580,31	
5.0	Totale Capitolo 4	15.000,00	0,00	0,00	15.000,00	14.151,84	267,85	14.419,69		580,31	
	ORGANI AMMINISTRATIVI E DI CONTROLLO	0,00	0,00	0,00	0,00	0,00	0,00	0,00		0,00	



Parte B

CAPITOLO CODICE	GESTIONE DEI RESIDUI PASSIVI				GESTIONE DI CASSA				TOTALE DEI RESIDUI PASSIVI AL TERMINE DELL'ESERCIZIO	
	RESIDUI ALL'INIZIO DELL'ESERCIZIO	PAGATI	RIMASTI DA PAGARE	TOTALI	VARIAZIONI		DIFFERENZE RISPETTO ALLE PREVISIONI			
					IN +	IN -	IN +	IN -		
13	14	15 (16-14)	16 (14+15)	17 (16-13)	18 (13-16)	19	20	21 (20-19)	22 (19-20)	23 (9+15)
1										
1.01										
1.0	0,00	0,00	0,00	0,00	0,00	59.000,00	49.473,24		9.526,76	0,00
T Capitolo 1	0,00	0,00	0,00	0,00	0,00	59.000,00	0,00		59.000,00	0,00
2.0	609,96	609,96	0,00	609,96	0,00	5.609,96	4.138,26		1.471,70	1.440,14
T Capitolo 2	609,96	609,96	0,00	609,96	0,00	5.609,96	609,96		5.000,00	1.440,14
3.0	0,00	0,00	0,00	0,00	0,00	2.000,00	588,69		1.411,31	0,00
T Capitolo 3	0,00	0,00	0,00	0,00	0,00	2.000,00	0,00		2.000,00	0,00
4.0	0,00	0,00	0,00	0,00	0,00	15.000,00	14.151,84		848,16	267,85
T Capitolo 4	0,00	0,00	0,00	0,00	0,00	15.000,00	0,00		15.000,00	267,85
5.0	0,00	0,00	0,00	0,00	0,00	0,00	0,00		0,00	0,00
T Capitolo 5	0,00	0,00	0,00	0,00	0,00	0,00	0,00		0,00	0,00






CODICE	DESCRIZIONE	G E S T I O N E										C O M P E T E N Z A			
		INIZIALI		P R E V I S I O N I		D E F I N I T I V E		P A G A T E		R I M A S T E		T O T A L I		D I F F E R E N Z E	
		4	5 (7-4)	6 (4-7)	7 (4+5-6)	8	9 (10-8)	10 (8+9)	11 (10-7)	12 (7-10)	R I S P E T T O A L L E		P R E V I S I O N I		
											IN +	IN -			
5.1	INDENNITA'	134.000,00	0,00	0,00	134.000,00	84.840,00	0,00	84.840,00	0,00	84.840,00		49.166,00			
5.2	GETTONI DI PRESENZA	30.000,00	1.000,00	0,00	31.000,00	29.954,68	0,00	29.954,68	0,00	29.954,68		1.045,32			
5.3	SPESE CONNESSE AI COMPITI DEGLI ORGANI (spese di viaggio, soggiorno, rappresentanza).	20.000,00	80.000,00	0,00	100.000,00	47.660,84	2.648,87	50.309,71				49.690,29			
6.0	Totale Capitolo 5 MATERIALE E SERVIZI PER IL FUNZIONAMENTO (materiali di consumo, cancelleria, ecc.).	184.000,00	81.000,00	0,00	265.000,00	162.455,52	2.648,87	165.104,39				99.895,61			
		32.160,00	15.000,00	0,00	47.160,00	38.121,71	5.288,65	43.410,36				3.749,64			
7.0	Totale Capitolo 6 ONERI TRIBUTARI E PREVIDENZIALI	32.160,00	15.000,00	0,00	47.160,00	38.121,71	5.288,65	43.410,36				3.749,64			
		160.000,00	60.000,00	0,00	220.000,00	167.774,29	26.290,00	194.064,29				25.935,71			
8.0	Totale Capitolo 7 COLLEGAMENTI TELEMATICI E UTENZE VARIE	160.000,00	60.000,00	0,00	220.000,00	167.774,29	26.290,00	194.064,29				25.935,71			
		15.000,00	0,00	0,00	15.000,00	13.130,00	0,00	13.130,00				1.870,00			
9.0	Totale Capitolo 8 AGGIORNAMENTO PROFESSIONALE DEL PERSONALE	15.000,00	0,00	0,00	15.000,00	13.130,00	0,00	13.130,00				1.870,00			
		5.000,00	0,00	0,00	5.000,00	2.669,50	0,00	2.669,50				2.330,50			

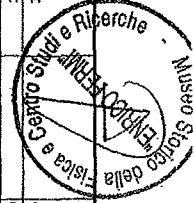


Parte B

CAPITOLO CODICE	GESTIONE DEI RESIDUI PASSIVI				GESTIONE DI CASSA				TOTALE DEI RESIDUI PASSIVI AL TERMINE DELL'ESERCIZIO		
	RESIDUI ALL'INIZIO DELL'ESERCIZIO	PAGATI	RIMASTI DA PAGARE	TOTALI	VARIAZIONI		PREVISIONI	PAGAMENTI		DIFFERENZE RISPETTO ALLE PREVISIONI	
					IN +	IN -				IN +	IN -
13	14	15 (16-14)	16 (14+15)	17 (16-13)	18 (13-16)	19	20	21 (20-19)	22 (19-20)	23 (9+15)	
5.1	0,00	0,00	0,00	0,00	0,00	134.000,00	84.840,00		49.160,00	0,00	
5.2	0,00	0,00	0,00	0,00	0,00	31.000,00	29.954,68		1.045,32	0,00	
5.3	703,65	703,65	0,00	703,65	0,00	100.703,65	48.364,49		52.339,16	2.648,87	
T Capito 5	703,65	703,65	0,00	703,65	0,00	265.703,65	703,65		265.000,00	2.648,87	
6.0	240,67	240,67	0,00	240,67	0,00	47.400,67	38.362,38		9.038,29	5.288,65	
T Capito 6	240,67	240,67	0,00	240,67	0,00	47.400,67	240,67		47.160,00	5.288,65	
7.0	1.227,85	67,75	1.180,10	1.227,85	0,00	221.227,85	167.822,04		53.405,81	27.470,10	
T Capito 7	1.227,85	47,75	1.180,10	1.227,85	0,00	221.227,85	47,75		221.180,10	27.470,10	
8.0	0,00	0,00	0,00	0,00	0,00	15.000,00	13.130,00		1.870,00	0,00	
T Capito 8	0,00	0,00	0,00	0,00	0,00	15.000,00	0,00		15.000,00	0,00	
9.0	0,00	0,00	0,00	0,00	0,00	5.000,00	2.669,50		2.330,50	0,00	

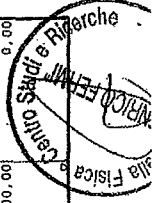


CODICE	DESCRIZIONE	GESTIONE						COMPETENZA					
		PREVISIONI		SOMME IMPEGNATE		DIFFERENZE RISPETTO ALLE PREVISIONI		TOTALI		IN+		IN-	
		INIZIALI	IN AUMENTO	IN DIMINUIZIONE	DEFINITIVE	PAGATE	RIMASTE DA PAGARE	IMPEGNATI	IN+	IN-	IN+	IN-	
	4	5 (7-4)	6 (4-7)	7 (4+5-6)	8	9 (10-8)	10 (8+9)	11 (10-7)	12 (7-10)				
	Totale Capitolo 9	5.000,00	0,00	0,00	5.000,00	2.669,50	0,00	2.669,50					2.330,50
	Totale Categoria 1	472.160,00	161.000,00	0,00	633.160,00	451.893,09	35.935,51	487.828,60					145.331,40
1.02	CATEGORIA 2 - ATTIVITA' DI RICERCA E DI MEMORIA STORICA												
10.0	RICERCA SCIENTIFICA	1.037.200,00	0,00	0,00	1.037.200,00	708.979,92	13.424,56	722.404,48					314.795,52
11.0	Totale Capitolo 10 ASSEGNI DI RICERCA (GRANT)	1.037.200,00 539.000,00	0,00 50.000,00	0,00 0,00	1.037.200,00 589.000,00	708.979,92 439.430,12	13.424,56 5.500,00	722.404,48 444.930,12					314.795,52 144.069,88
12.0	Totale Capitolo 11 ATTIVITA' DI MEMORIA STORICA	539.000,00 365.000,00	50.000,00 0,00	0,00 0,00	589.000,00 365.000,00	439.430,12 227.904,30	5.500,00 33.957,59	444.930,12 261.861,89					144.069,88 103.138,11
13.0	Totale Capitolo 12 INIZIATIVE SCIENTIFICHE E CULTURALI	365.000,00 30.000,00	0,00 150.000,00	0,00 0,00	365.000,00 180.000,00	227.904,30 51,00	33.957,59 0,00	261.861,89 51,00					103.138,11 179.949,06
14.0	Totale Capitolo 13 BORSE DI STUDIO E CONTRIBUTI PER STUDENTI DELLE SCUOLE MEDIE SUPERIORI	30.000,00 150.000,00	150.000,00 0,00	0,00 0,00	180.000,00 150.000,00	51,00 0,00	0,00 0,00	51,00 0,00					179.949,06 150.000,00



Parte B

CAPITOLLO CODICE	G E S T I O N E D E I R E S I D U I P A S S I V I					G E S T I O N E D I C A S S A					TOTALE DEI RESIDUI PASSIVI AL TERMINE DELL'ESERCIZIO
	RESIDUI ALL'INIZIO DELL'ESERCIZIO	PAGATI	RIMASTI DA PAGARE	VARIAZIONI		TOTALI	PREVISIONI	PAGAMENTI	DIFFERENZE RISPETTO ALLE PREVISIONI		
				IN +	IN -				IN +	IN -	
13	14	15 (16 - 14)	17 (16 - 13)	18 (13 - 16)	16 (14 + 15)	19	20	21 (20 - 19)	22 (19 - 20)	23 (9 + 15)	
T Capitolo 9	0,00	0,00	0,00	0,00	0,00	5.000,00	0,00	5.000,00		0,00	
T Categoria 1	2.782,13	1.602,03	1.180,10	0,00	2.782,13	635.942,13	453.495,12		182.447,01	37.115,61	
1.02											
10.0	13.747,42	7.132,14	6.615,28	0,00	13.747,42	1.050.947,42	716.112,06		334.835,36	20.039,84	
T Capitolo 10	13.747,42	7.132,14	6.615,28	0,00	13.747,42	1.050.947,42	7.132,14		1.043.815,28	20.039,84	
11.0	0,00	0,00	0,00	0,00	0,00	589.000,00	439.430,12		149.569,88	5.500,00	
T Capitolo 11	0,00	0,00	0,00	0,00	0,00	589.000,00	0,00		589.000,00	5.500,00	
12.0	1.100.000,00	0,00	1.100.000,00	0,00	1.100.000,00	1.465.000,00	227.904,30		1.237.095,70	1.133.957,59	
T Capitolo 12	1.100.000,00	0,00	1.100.000,00	0,00	1.100.000,00	1.465.000,00	0,00		1.465.000,00	1.133.957,59	
13.0	0,00	0,00	0,00	0,00	0,00	180.000,00	51,00		179.949,00	0,00	
T Capitolo 13	0,00	0,00	0,00	0,00	0,00	180.000,00	0,00		180.000,00	0,00	
14.0	0,00	0,00	0,00	0,00	0,00	150.000,00	0,00		150.000,00	0,00	



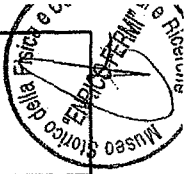
Parte A

CODICE	DESCRIZIONE	GESTIONE						COMPETENZA				
		INIZIALI	PREVISIONI		DEFINITIVE	SOMME IMPEGNATE		DIFFERENZE RISPETTO ALLE PREVISIONI				
			IN AUMENTO 5 (7-4)	VARIAZIONI IN DIMINUZIONE 6 (4-7)		PAGATE 8	RIMASTE DA PAGARE 9 (10-8)	TOTALI IMPEGNATI 10 (8+9)	IN + 11 (10-7)	IN - 12 (7-10)		
		4			7 (4+5-6)							
	Totale Capitolo 14	150.000,00	0,00	0,00	150.000,00	0,00	0,00	0,00	0,00	0,00		150.000,00
	Totale Categoria 2	2.121.200,00	200.000,00	0,00	2.321.200,00	1.376.365,34	52.882,15	1.429.247,49				891.952,51
1.03	CATEGORIA 3 - FONDO DI RISERVA											
15.0	FONDO DI RISERVA	96.067,69	67.787,47	80.000,00	83.855,16	0,00	0,00	0,00	0,00	0,00		83.855,16
	Totale Capitolo 15	96.067,69	67.787,47	80.000,00	83.855,16	0,00	0,00	0,00	0,00	0,00		83.855,16
	Totale Categoria 3	96.067,69	67.787,47	80.000,00	83.855,16	0,00	0,00	0,00	0,00	0,00		83.855,16
	Totale Titolo 1	2.689.427,69	428.787,47	80.000,00	3.038.215,16	1.828.259,43	88.817,66	1.917.076,09				1.121.139,07
2	TITOLO 2 - USCITE IN CONTO CAPITALE											
2.04	CATEGORIA 4 - USCITE IN CONTO CAPITALE											
16.0	RISTRUTTURAZIONE PALAZZINA ENRICO FERMI	0,00	0,00	0,00	0,00	0,00	0,00	0,00	0,00	0,00		0,00
	Totale Capitolo 16	0,00	0,00	0,00	0,00	0,00	0,00	0,00	0,00	0,00		0,00
17.0	ACQUISTO DI IMMOBILIZZAZIONI MATERIALI, IMMATERIALI PER LA RICERCA	550.000,00	0,00	150.000,00	400.000,00	36.168,60	55.003,20	91.171,80				308.828,20



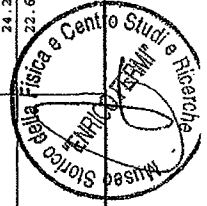
Parte B

CAPITOLO CODICE	GESTIONE DEI RESIDUI PASSIVI				GESTIONE DI CASSA				TOTALE DEI RESIDUI PASSIVI AL TERMINE DELL'ESERCIZIO	
	RESIDUI ALL'INIZIO DELL'ESERCIZIO	PAGATI	RIMASTI DA PAGARE	VARIAZIONI		PREVISIONI	PAGAMENTI	DIFFERENZE RISPETTO ALLE PREVISIONI		
				IN +	IN -			IN +		IN -
13	14	15 (16-14)	16 (14+15)	17 (16-13)	18 (13-16)	19	20	21 (20-19)	22 (19-20)	23 (9+15)
T Capitolo 14	0,00	0,00	0,00	0,00	0,00	150.000,00	0,00	150.000,00		0,00
T Categoria 2	1.113.747,42	7.132,14	1.106.615,28	1.113.747,42	0,00	3.434.947,42	1.383.497,48	2.051.449,94		1.159.497,43
1.03										
15.0	0,00	0,00	0,00	0,00	0,00	83.855,16	0,00	83.855,16		0,00
T Capitolo 15	0,00	0,00	0,00	0,00	0,00	83.855,16	0,00	83.855,16		0,00
T Categoria 3	0,00	0,00	0,00	0,00	0,00	83.855,16	0,00	83.855,16		0,00
T Titolo 1	1.116.529,55	8.734,17	1.107.795,38	1.116.529,55	0,00	4.154.744,71	1.836.992,60	2.317.752,11		1.196.613,04
2										
2.04										
16.0	1.437.768,70	0,00	1.437.768,70	1.437.768,70	0,00	1.437.768,70	0,00	1.437.768,70		1.437.768,70
T Capitolo 16	1.437.768,70	0,00	1.437.768,70	1.437.768,70	0,00	1.437.768,70	0,00	1.437.768,70		1.437.768,70
17.0	9.978,00	9.978,00	0,00	9.978,00	0,00	409.978,00	46.146,60	363.831,40		55.003,20




Parte A

CODICE	DESCRIZIONE	G E S T I O N E										C O M P E T E N Z A		
		I N I Z I A L I		P R E V I S I O N I		D E F I N I T I V E	S O M M E		R I M A S T E	T O T A L I	D I F F E R E N Z E			
		IN AUMENTO	IN DIMINUZIONE	PAGATE	DA PAGARE		IMPEGNATI	RISPETTO ALLE PREVISIONI			IN +	IN -		
4	5 (7-4)	6 (4-7)	7 (4+5-6)	8	9 (10-8)	10 (8+9)	11 (10-7)	12 (7-10)						
18.0	Totale Capitolo 17 ACQUISTO MOBILI E ATTREZZATURE	550.000,00 10.000,00	0,00 0,00	150.000,00 0,00	400.000,00 10.000,00	36.168,60 3.341,88	55.003,20 0,00	91.171,80 3.341,88			308.828,20 6.658,12			
19.0	Totale Capitolo 18 ACQUISTO DI MATERIALE SCIENTIFICO DI VALORE STORICO	10.000,00 40.000,00	0,00 169.000,00	0,00 0,00	10.000,00 209.000,00	3.341,88 1.434,92	0,00 101.188,21	3.341,88 102.623,13			6.658,12 106.376,87			
	Totale Capitolo 19	40.000,00	169.000,00	0,00	209.000,00	1.434,92	101.188,21	102.623,13			106.376,87			
	Totale Categoria 4	600.000,00	169.000,00	150.000,00	619.000,00	40.945,40	156.191,41	197.156,81			421.863,19			
	Totale Titolo 2	600.000,00	169.000,00	150.000,00	619.000,00	40.945,40	156.191,41	197.156,81			421.863,19			
3	TITOLO 3 - USCITE PER PARITTE DI GIRO													
3.05	CATEGORIA 5 - USCITE PER PARTITE DI GIRO													
20.0	RITENUTE ERARIALI	210.000,00	110.000,00	0,00	320.000,00	251.442,93	44.350,00	295.792,93			24.207,07			
21.0	Totale Capitolo 20 RITENUTE PREVIDENZIALI E ASSISTENZIALI A CARICO DEL LAVORATORE	210.000,00 37.000,00	110.000,00 53.000,00	0,00 0,00	320.000,00 90.000,00	251.442,93 58.206,94	44.350,00 9.098,48	295.792,93 67.305,42			24.207,07 22.694,58			



Parte B


CAPITOLO CODICE	GESTIONE DEI RESIDUI PASSIVI				GESTIONE DI CASSA				TOTALE DEI RESIDUI PASSIVI AL TERMINE DELL'ESERCIZIO 23 (9 + 15)	
	RESIDUI ALL'INIZIO DELL'ESERCIZIO	PAGATI	RIMASTI DA PAGARE	VARIAZIONI		PREVISIONI	DIFFERENZE RISPETTO ALLE PREVISIONI			
				TOTALI	IN + 17 (16 - 13)		IN - 18 (13 - 16)	PAGAMENTI		IN + 21 (20 - 19)
13	14	15 (16 - 14)	16 (14 + 15)	17 (16 - 13)	18 (13 - 16)	19	20	21 (20 - 19)	22 (19 - 20)	23 (9 + 15)
T Capitolo 17	9.978,00	9.978,00	0,00	9.978,00	0,00	409.978,00	9.978,00	400.000,00		55.003,20
18,0	0,00	0,00	0,00	0,00	0,00	10.000,00	3.341,88	6.658,12		0,00
T Capitolo 18	0,00	0,00	0,00	0,00	0,00	10.000,00	0,00	10.000,00		0,00
19,0	426.000,00	5.565,58	420.434,42	426.000,00	0,00	635.000,00	7.000,50	627.999,50		521.622,63
T Capitolo 19	426.000,00	5.565,58	420.434,42	426.000,00	0,00	635.000,00	5.565,58	629.434,42		521.622,63
T Categoria 4	1.873.746,70	15.543,58	1.858.203,12	1.873.746,70	0,00	2.492.746,70	56.488,98	2.436.257,72		2.014.394,53
T Titolo 2	1.873.746,70	15.543,58	1.858.203,12	1.873.746,70	0,00	2.492.746,70	56.488,98	2.436.257,72		2.014.394,53
3										
3,05										
20,0	360,79	360,79	0,00	360,79	0,00	320.360,79	251.803,72	68.557,07		44.350,00
T Capitolo 20	360,79	360,79	0,00	360,79	0,00	320.360,79	360,79	320.000,00		44.350,00
21,0	0,00	0,00	0,00	0,00	0,00	91.131,86	58.206,94	32.924,92		9.098,00





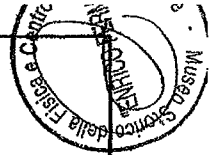
Parte A

CODICE	DESCRIZIONE	G E S T I O N E						D I				C O M P E T E N Z A		
		INIZIALI	P R E V I S I O N I		DEFINITIVE	PAGATE	RIMASTE DA PAGARE	TOTALI IMPEGNATI	DIFFERENZE RISPETTO ALLE PREVISIONI					
			IN AUMENTO	IN DIMINUIZIONE					IN +	IN -				
4	5 (7-4)	6 (4-7)	7 (4+5-6)	8	9 (10-8)	10 (8+9)	11 (10-7)	12 (7-10)						
22.0	Totale Capitolo 21	37.000,00	53.000,00	0,00	90.000,00	58.206,94	9.098,48	57.305,42					22.694,58	
	ANTICIPAZIONI ALL'ECONOMO PER LE PICCOLE SPESE	3.000,00	0,00	0,00	3.000,00	3.000,00	0,00	3.000,00					0,00	
	Totale Capitolo 22	3.000,00	0,00	0,00	3.000,00	3.000,00	0,00	3.000,00					0,00	
	Totale Categoria 5	250.000,00	163.000,00	0,00	413.000,00	312.649,87	53.448,48	366.098,35					46.901,65	
	Totale Titolo 3	250.000,00	163.000,00	0,00	413.000,00	312.649,87	53.448,48	366.098,35					46.901,65	




Parte B

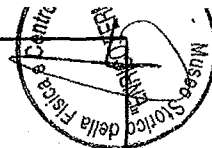
CAPITOLO CODICE	G E S T I O N E  D E I  R E S I D U I  P A S S I V I				G E S T I O N E  D I  C A S S A				TOTALE DEI RESIDUI PASSIVI AL TERMINE DELL'ESERCIZIO	
	RESIDUI ALL'INIZIO DELL'ESERCIZIO	PAGATI	RIMASTI DA PAGARE	TOTALI	V A R I A Z I O N I		D I F F E R E N Z E R I S P E T T O  A L L E P R E V I S I O N I			
					IN +	IN -	IN +	IN -		
13	14	15 (16 - 14)	16 (14 + 15)	17 (16 - 13)	18 (13 - 16)	19	20	21 (20 - 19)	22 (19 - 20)	23 (9 + 15)
T Capitolo 21	0,00	0,00	0,00	0,00	0,00	91.131,86	0,00	0,00	91.131,86	9.098,48
22.0	0,00	0,00	0,00	0,00	0,00	3.000,00	3.000,00	0,00	0,00	0,00
T Capitolo 22	0,00	0,00	0,00	0,00	0,00	3.000,00	0,00	0,00	3.000,00	0,00
T Categoria 5	360,79	360,79	0,00	360,79	0,00	414.492,65	313.010,66	101.481,99	101.481,99	53.448,48
T Titolo 3	360,79	360,79	0,00	360,79	0,00	414.492,65	313.010,66	101.481,99	101.481,99	53.448,48



CODICE	DESCRIZIONE	G E S T I O N E						D I				C O M P E T E N Z A		
		INIZIALI	P R E V I S I O N I		DEFINITIVE	PAGATE	RIMASTE DA PAGARE	TOTALI IMPEGNATI	D I F F E R E N Z E R I S P E T T O A L L E P R E V I S I O N I					
			IN AUMENTO	IN DIMINUZIONE					IN +	IN -				
4	5 (7-4)	6 (4-7)	7 (4+5-6)	8	9 (10-8)	10 (8+9)	11 (10-7)	12 (7-10)						
	<b>RIEPILOGO SPESE</b>													
	Totale Titolo 1	2.689.427,69	428.787,47	80.000,00	3.038.215,16	1.828.258,43	1.517.076,09	88.817,66	1.121.139,07					
	Totale Titolo 2	600.000,00	169.000,00	150.000,00	619.000,00	40.945,40	197.136,81	156.191,41	421.863,19					
	Totale Titolo 3	250.000,00	163.000,00	0,00	413.000,00	312.649,87	366.098,35	53.448,48	46.901,65					
	<b>TOTALE TITOLI SPESE</b>	<b>3.539.427,69</b>	<b>760.787,47</b>	<b>230.000,00</b>	<b>4.070.215,16</b>	<b>2.181.853,70</b>	<b>2.480.311,25</b>	<b>298.457,55</b>	<b>1.589.903,91</b>	<b>0,00</b>	<b>0,00</b>	<b>0,00</b>	<b>1.589.903,91</b>	
	DISAVANZO DI AMMINISTRAZIONE	0,00	0,00	0,00	0,00									
	<b>TOTALE SPESE</b>	<b>3.539.427,69</b>	<b>760.787,47</b>	<b>230.000,00</b>	<b>4.070.215,16</b>	<b>2.181.853,70</b>	<b>2.480.311,25</b>	<b>298.457,55</b>	<b>1.589.903,91</b>	<b>0,00</b>	<b>0,00</b>	<b>0,00</b>	<b>1.589.903,91</b>	



CAPITOLO	GESTIONE DEI RESIDUI PASSIVI				GESTIONE DI CASSA				TOTALE DEI RESIDUI PASSIVI AL TERMINE DELL'ESERCIZIO 23 (9+15)		
	RESIDUI ALL'INIZIO DELL'ESERCIZIO 13	PAGATI 14	RIMASTI DA PAGARE 15 (16-14)	TOTALI 16 (14+15)	VARIAZIONI		PREVISIONI 19	PAGAMENTI 20		DIFFERENZE RISPETTO ALLE PREVISIONI	
					IN + 17 (16-13)	IN - 18 (13-16)				IN + 21 (20-19)	IN - 22 (19-20)
C	1.116.529,55	8.734,17	1.107.795,38	1.116.529,55	0,00		4.154.744,71	1.836.992,60	2.317.752,11	1.196.613,04	
C	1.873.746,70	15.543,58	1.858.203,12	1.873.746,70	0,00		2.492.746,70	56.488,98	2.436.257,72	2.014.394,53	
C	360,79	360,79	0,00	360,79	0,00		414.492,65	313.030,66	101.461,99	53.448,48	
C	2.990.637,04	24.638,54	2.965.998,50	2.990.637,04	0,00		7.061.984,06	2.206.492,24	4.855.491,82	3.264.456,05	





**SITUAZIONE AMMINISTRATIVA  
E SITUAZIONE PATRIMONIALE  
AL 31 DICEMBRE 2005**



### SITUAZIONE AMMINISTRATIVA

	GESTIONE		
	RESIDUI	COMPETENZA	TOTALE
FONDO DI CASSA AL 1 GENNAIO .....			4.653.374,75
RISCOSSIONI .....	0,00	2.564.795,22	2.564.795,22
PAGAMENTI .....	24.638,54	2.181.853,70	2.206.492,24
FONDO CASSA AL 31 DICEMBRE .....			5.011.677,73
PAGAMENTI per azioni esecutive non regolarizzate al 31 dicembre .....			0,00
DIFFERENZA .....			5.011.677,73
RESIDUI ATTIVI .....	0,00	1.825,28	1.825,28
RESIDUI PASSIVI .....	2.965.998,50	298.457,55	3.264.456,05
DIFFERENZA .....			-3.262.630,77
AVANZO (+) o DISAVANZO (-) .....			1.749.046,96
Risultato di amministrazione <ul style="list-style-type: none"> <li>- Fondi vincolati</li> <li>- Fondi per finanziamento spese in conto capitale</li> <li>- Fondi di ammortamento</li> <li>- Fondi non vincolati</li> </ul>			0,00 0,00 0,00 0,00

....., li .....

IL SEGRETARIO


IL RESPONSABILE DEL SERVIZIO FINANZIARIO

IL RAPPRESENTANTE LEGALE





<b>MUSEO STORICO DELLA FISICA E CENTRO STUDI E RICERCHE "E. FERMI"</b>	
<b>CONSUNTIVO 2005</b>	
<b><u>QUADRO RIASSUNTIVO DELLA GESTIONE DI COMPETENZA</u></b>	
<b>A) AVANZO/DISAVANZO PER LA GESTIONE DI COMPETENZA</b>	
1 - Entrate effettive accertate nell'esercizio	2.200.522,15
2 - Spese effettive impegnate nell'esercizio	1.917.076,09
<b>Avanzo dell'Esercizio</b>	<b>283.446,06</b>
<b>AVANZO COMPLESSIVO AL 31/12/2005</b>	<b>283.446,06</b>




**MUSEO STORICO DELLA FISICA E CENTRO STUDI E RICERCHE "E. FERMI"**

CONSUNTIVO 2005

**CONTO ECONOMICO**


**ENTRATE ACCERTATE E SPESE IMPEGNATE CORRENTI**

Capitolo		Titolo I		Capitolo		Titolo I		importo - euro	
Entrate Correnti Accertate		Uscite Correnti Impegnate							
1.0	Contributi Ordinari M.I.U.R.	2.152.160,00		1.0	Spese per il personale	49.473,24			
3.0	Contributi da altri Enti	1.825,28		2.0	Oneri per il personale	4.968,44			
4.0	Interessi ed altri proventi finanziari	46.556,87		3.0	Missioni del personale	588,69			
				4.0	Spese per incarichi e prestazioni professionali anche occasionali	14.419,69			
				5.1	Organi amm.vi e di controllo - Indennità	84.640,00			
				5.2	Organi amm.vi e di controllo - Gettoni di presenza	29.954,68			
				5.3	Organi amm.vi e di controllo- Spese commesse ai compiti degli organi	50.308,71			
4.0	Interessi attivi e proventi finanziari	0,00		6.0	Materiale e servizi per il funzionamento	43.410,96			
				7.0	Oneri tributari e previdenziali	194.064,29			
				8.0	Collegamenti telematici ed utenza varie	13.130,00			
				9.0	Aggiornamento professionale del personale	2.689,50			
					<b>FUNZIONAMENTO E SERVIZI GENERALI</b>	<b>487.828,60</b>			
7.0	Vendita e dismissione immobilizzazioni	0,00			Ricerca scientifica	722.404,48			
					Assegni di ricerca (Grant)	444.930,12			
					Attività di memoria storica	261.861,89			
					Iniziative scientifiche e culturali	51,00			
					Borse di studio e contributi per studenti delle scuole medie superiori	0,00			
					<b>ATTIVITA' DI RICERCA E DI MEMORIA STORICA</b>	<b>1.429.247,49</b>			
				15.0	Fondo di riserve	0,00			
					<b>FONDO DI RISERVA</b>	<b>0,00</b>			
					<b>USCITE CORRENTI</b>	<b>1.917.076,09</b>			
						<b>283.446,06</b>			
	<b>TOTALE GENERALE</b>	<b>✓ 2.200.522,15</b>							
	<b>TOTALE A PAREGGIO</b>	<b>2.200.522,15</b>							
					<b>TOTALE A PAREGGIO</b>	<b>2.200.522,15</b>			




### SITUAZIONE PATRIMONIALE AL 31/12/2005

ATTIVITA'	CONSISTENZE		DIFFERENZE	
	AL 01/01	AL 31/12	IN PIU'	IN MENO
<b>DISPONIBILITA' LIQUIDE</b>				
Disponibilità liquide - cassa	0,00	0,00	0,00	0,00
Conti correnti postali	0,00	0,00	0,00	0,00
Conti correnti bancari	4.653.374,75	5.011.677,73	358.302,98	0,00
	<b>4.653.374,75</b>	<b>5.011.677,73</b>	<b>358.302,98</b>	<b>0,00</b>
<b>RESIDUI ATTIVI</b>				
Residui attivi	0,00	1.825,28	1.825,28	0,00
Crediti verso lo Stato	0,00	0,00	0,00	0,00
Crediti verso terzi contribuenti	0,00	0,00	0,00	0,00
Crediti diversi	0,00	0,00	0,00	0,00
	<b>0,00</b>	<b>1.825,28</b>	<b>1.825,28</b>	<b>0,00</b>
<b>CREDITI</b>				
Crediti bancari vincolati	0,00	0,00	0,00	0,00
Depositi vincolati	0,00	0,00	0,00	0,00
Crediti diversi vincolati	0,00	0,00	0,00	0,00
	<b>0,00</b>	<b>0,00</b>	<b>0,00</b>	<b>0,00</b>
<b>RIMANENZE</b>				
Rimanenze di magazzino	0,00	0,00	0,00	0,00
Riscontri attivi	0,00	0,00	0,00	0,00
	<b>0,00</b>	<b>0,00</b>	<b>0,00</b>	<b>0,00</b>
<b>INVESTIMENTI MOBILIARI</b>				
investimenti Mobiliari	0,00	0,00	0,00	0,00
Partecipazioni in altre società	0,00	0,00	0,00	0,00
	<b>0,00</b>	<b>0,00</b>	<b>0,00</b>	<b>0,00</b>
<b>IMMOBILI</b>				
Immobili ed edifici	0,00	0,00	0,00	0,00
Costruzioni in corso	109.831,98	109.831,98	0,00	0,00
	<b>109.831,98</b>	<b>109.831,98</b>	<b>0,00</b>	<b>0,00</b>
<b>IMMOBILIZZAZIONI TECNICHE</b>				
Immobilizzazioni tecniche ed impianti	1.533.836,83	1.593.595,43	59.758,60	0,00




ATTIVITA'	CONSISTENZE		DIFFERENZE	
	AL 01/01	AL 31/12	IN PIU'	IN MENO
Mobili ed attrezzature d'ufficio	133.672,83	175.256,11	41.583,28	0,00
Beni di valore storico	0,00	0,00	0,00	0,00
	<b>1.667.509,66</b>	<b>1.768.851,54</b>	<b>101.341,88</b>	<b>0,00</b>
<b>DISAVANZO</b>				
Deficit patrimoniale	0,00	0,00	0,00	0,00
Disavanzo economico di es. precedenti	0,00	0,00	0,00	0,00
Disavanzo economico dell'esercizio	0,00	0,00	0,00	0,00
	<b>0,00</b>	<b>0,00</b>	<b>0,00</b>	<b>0,00</b>
<b>TOTALE ATTIVITA'</b>	<b>6.430.716,39</b>	<b>6.892.186,53</b>	<b>461.470,14</b>	<b>0,00</b>



PASSIVITA'	CONSISTENZE		DIFFERENZE	
	AL 01/01	AL 31/12	IN PIU'	IN MENO
<b>DEBITI DI TESORERIA</b>				
Debiti di tesoreria	0,00	0,00	0,00	0,00
Anticipazioni del tesoriere	0,00	0,00	0,00	0,00
Scoperi di conto corrente	0,00	0,00	0,00	0,00
	0,00	0,00	0,00	0,00
<b>RESIDUI PASSIVI</b>				
Residui passivi	3.292.779,37	3.264.456,05	0,00	28.323,32
Debiti verso lo stato	0,00	0,00	0,00	0,00
Debiti verso terzi per prest. ricevute	0,00	0,00	0,00	0,00
	3.292.779,37	3.264.456,05	0,00	28.323,32
<b>DEBITI</b>				
Debiti bancari a L/T	0,00	0,00	0,00	0,00
Mutui ed anticipazioni passive	0,00	0,00	0,00	0,00
Debiti diversi vincolati	0,00	0,00	0,00	0,00
	0,00	0,00	0,00	0,00
<b>RIMANENZE</b>				
Rimanenze passive d'esercizio	0,00	0,00	0,00	0,00
Riscontri passivi	0,00	0,00	0,00	0,00
	0,00	0,00	0,00	0,00
<b>FONDI ACCANTONAMENTO</b>				
Fondi di accantonamento	0,00	0,00	0,00	0,00
Fondo di tratt. di fine rapporto (TFR)	1.414,24	2.159,53	745,29	0,00
	1.414,24	2.159,53	745,29	0,00
<b>FONDO DI AMMORTAMENTO</b>				
Fondo ammortamento Immobili	0,00	0,00	0,00	0,00
Fondo ammortamento immobilizzazioni tecniche ed impianti	306.767,36	613.417,14	306.649,78	0,00
Fondo di ammortamento di mobili ed attrezzature d'ufficio	16.040,74	32.180,20	16.139,46	0,00
Poste rettificative dell'attivo	0,00	0,00	0,00	0,00
Fondo svalutazione crediti e partecipazioni	0,00	0,00	0,00	0,00
	322.808,10	645.597,34	322.789,24	0,00



PASSIVITA'	CONSISTENZE		DIFFERENZE	
	AL 01/01	AL 31/12	IN PIU'	IN MENO
<b>PATRIMONIO NETTO</b>				
Patrimonio netto	1.453.119,30	1.230.926,65	0,00	222.192,65
Fondo di dotazione	0,00	0,00	0,00	0,00
Riserve	0,00	0,00	0,00	0,00
Avanzo economico dell'esercizio	1.360.595,38	1.749.046,96	388.451,58	0,00
	<u>2.813.714,68</u>	<u>2.979.973,61</u>	<u>388.451,58</u>	<u>222.192,65</u>
<b>TOTALE PASSIVITA'</b>	<u>6.430.716,39</u>	<u>6.892.186,53</u>	<u>711.986,11</u>	<u>250.515,97</u>



**SITUAZIONE PATRIMONIALE AL 31/12/2005**

ATTIVITA'	CONSISTENZE		DIFFERENZE		PASSIVITA'	CONSISTENZE		DIFFERENZE	
	AL 01/01	AL 31/12	IN PIU'	IN MENO		AL 01/01	AL 31/12	IN PIU'	IN MENO
TOTALE ATTIVITA'	6.430.716,39	6.892.186,53	461.470,14	0,00	TOTALE PASSIVITA'	6.430.716,39	6.892.186,53	711.986,11	250.515,97
TOTALE A PAREGGIO	6.430.716,39	6.892.186,53	461.470,14	0,00	TOTALE A PAREGGIO	6.430.716,39	6.892.186,53	711.986,11	250.515,97

