

# SENATO DELLA REPUBBLICA

————— XIV LEGISLATURA —————

**N. 3614**  
**TAB. 13**  
**Annesso 3**

## **DISEGNO DI LEGGE**

**presentato dal Ministro dell'economia e delle finanze**  
**(TREMONTI)**

**COMUNICATO ALLA PRESIDENZA IL 30 SETTEMBRE 2005**

---

Bilancio di previsione dello Stato per l'anno finanziario 2006  
e bilancio pluriennale per il triennio 2006-2008

---

## **TABELLA n. 13**

**Stato di previsione del Ministero delle politiche agricole e forestali**  
**per l'anno finanziario 2006**

---

**ANNESSO N. 3**

---

**CONTO CONSUNTIVO**

**ENTE NAZIONALE RISI**

**ESERCIZIO FINANZIARIO 2004**

**TABELLA N. 13**

**Stato di previsione del Ministero delle politiche agricole e forestali  
per l'anno finanziario 2006**

---

**ANNESSO N. 3**

---

**CONTO CONSUNTIVO**

**ENTE NAZIONALE RISI**

**ESERCIZIO FINANZIARIO 2004**

ENTE NAZIONALE RISI

BILANCIO AL 31 DICEMBRE 2004

STATO PATRIMONIALE ATTIVO	Esercizio 2004	Esercizio 2003
<b>B) IMMOBILIZZAZIONI</b>		
I - Immobilizzazioni immateriali		
3) <u>diritti di brevetto e util. opere ing.</u>	22.845	42.852
Totale	22.845	42.852
II - Immobilizzazioni materiali		
1) terreni e fabbricati	1.662.243	1.780.134
2) impianti e macchinario	608.896	711.363
3) attrezzature industriali e commerciali	128.526	136.616
4) altri beni	280.906	277.348
5) <u>immobilizzazioni in corso e acconti</u>	4.451	106.297
Totale	2.685.022	3.011.758
III - Immobilizzazioni finanziarie		
2) crediti		
d) verso altri		
2) <u>esigibili oltre l'esercizio successivo</u>	142.693	153.938
Totale	142.693	153.938
<b>TOTALE IMMOBILIZZAZIONI</b>	<b>2.850.560</b>	<b>3.208.548</b>
<b>C) ATTIVO CIRCOLANTE</b>		
II - Crediti		
1) verso clienti		
a) <u>esigibili entro l'esercizio successivo</u>	267.043	429.380
4bis) crediti tributari		
a) <u>esigibili entro l'esercizio successivo</u>	2	0
5) verso altri		
a) <u>esigibili entro l'esercizio successivo</u>	2.798.005	3.057.779
b) <u>esigibili oltre l'esercizio successivo</u>	882.862	934.594
Totale	3.947.912	4.421.753
III - Attiv. finan. che non cost. immobilizz.		
6) <u>altri titoli</u>	4.978	331.102
Totale	4.978	331.102
VI - Disponibilità liquide		
1) depositi bancari e postali	13.738.997	10.812.760
3) <u>denaro e valori in cassa</u>	10.073	14.715
Totale	13.749.070	10.827.475
<b>TOTALE ATTIVO CIRCOLANTE</b>	<b>17.701.960</b>	<b>15.580.330</b>
<b>D) RATEI E RISCONTI</b>		
1) <u>ratei e risconti</u>	59.429	89.844
<b>TOTALE RATEI E RISCONTI</b>	<b>59.429</b>	<b>89.844</b>
<b>TOTALE ATTIVO</b>	<b>20.611.949</b>	<b>18.878.722</b>

IL COMMISSARIO

(Dr. Piero Eusebio Garrone)

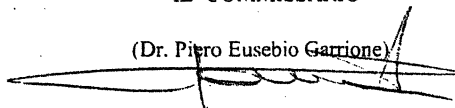
ENTE NAZIONALE RISI

BILANCIO AL 31 DICEMBRE 2004

STATO PATRIMONIALE PASSIVO	Esercizio 2004	Esercizio 2003
<b>A) PATRIMONIO NETTO</b>		
I - Capitale sociale	2.491.999	2.491.999
V - Riserve statutarie	6.170.039	5.314.342
VII - Altre riserve		
a) riserva di conversione e/o arrotondamento	(1)	(2)
IX - Utile (perdita) dell' esercizio	151.087	855.697
<b>TOTALE PATRIMONIO NETTO</b>	<b>8.813.124</b>	<b>8.662.036</b>
<b>B) FONDI PER RISCHI E ONERI</b>		
2) fondo imposte	49.700	50.000
3) altri	4.798.837	3.846.700
<b>TOTALE FONDI PER RISCHI E ONERI</b>	<b>4.848.537</b>	<b>3.896.700</b>
<b>C) TRATTAMENTO DI FINE RAPPORTO</b>	<b>3.276.759</b>	<b>3.235.130</b>
<b>TOTALE TRATT. DI FINE RAPPORTO</b>	<b>3.276.759</b>	<b>3.235.130</b>
<b>D) DEBITI</b>		
4) debiti verso banche		
a) esigibili entro l'esercizio successivo	147	158
7) debiti verso fornitori		
a) esigibili entro l'esercizio successivo	478.465	344.415
12) debiti tributari		
a) esigibili entro l'esercizio successivo	148.675	128.933
13) debiti verso istituti previdenziali		
a) esigibili entro l'esercizio successivo	154.823	147.265
14) altri debiti		
a) esigibili entro l'esercizio successivo	1.012.454	238.317
b) esigibili oltre l'esercizio successivo	20.833	20.885
<b>TOTALE DEBITI</b>	<b>1.815.397</b>	<b>879.973</b>
<b>E) RATEI E RISCONTI</b>		
1) ratei e risconti	1.858.132	2.204.883
<b>TOTALE RATEI E RISCONTI</b>	<b>1.858.132</b>	<b>2.204.883</b>
<b>TOTALE PASSIVO E NETTO</b>	<b>20.611.949</b>	<b>18.878.722</b>

IL COMMISSARIO


(Dr. Pietro Eusebio Garrione)



CONTO ECONOMICO	Esercizio 2004	Esercizio 2003
<b>A) VALORE DELLA PRODUZIONE</b>		
1) ricavi delle vendite e delle prestazioni	6.379.458	5.953.308
5) altri ricavi e proventi		
a) vari	2.226.536	2.583.200
b) contributi in conto esercizio	156.190	
<b>TOTALE VALORE DELLA PRODUZIONE</b>	<b>8.762.184</b>	<b>8.536.508</b>
<b>B) COSTI DELLA PRODUZIONE</b>		
6) costi per materie e merci	(5.045)	(2.125)
7) costi per servizi	(1.485.731)	(1.584.760)
8) costi per godimento di beni di terzi	(210.504)	(219.837)
9) costi per il personale		
a) salari e stipendi	(2.696.645)	(2.716.774)
b) oneri sociali	(973.903)	(989.602)
c) trattamento di fine rapporto	(189.084)	(792.039)
e) altri costi	(460.226)	(480.663)
10) ammortamenti e svalutazioni		
a) ammort. immobilizzazioni immateriali	(20.006)	(32.613)
b) ammort. immobilizzazioni materiali	(398.016)	(402.228)
d) svalut. dei crediti compresi nell'attivo circolante e delle disponibilità liquide	(19.308)	0
12) accantonamenti per rischi	(500.000)	(127.069)
13) altri accantonamenti	(1.213.910)	0
14) oneri diversi di gestione	(366.665)	(341.289)
<b>TOTALE COSTI DELLA PRODUZIONE</b>	<b>(8.539.043)</b>	<b>(7.688.999)</b>
<b>DIFF. TRA VALORE E COSTI DELLA PRODUZ.</b>	<b>223.141</b>	<b>847.509</b>
<b>C) PROVENTI E ONERI FINANZIARI</b>		
16) altri proventi finanziari		
a) da crediti iscritti nelle immobilizzazioni		
3) da altri	3.877	4.773
c) da titoli iscritti nell'attivo circolante	128.454	56.434
d) proventi diversi dai precedenti		
3) da altri	21.377	24.986
17) interessi ed altri oneri finanziari		
c) da altri	0	(20)
<b>TOTALE PROVENTI E ONERI FINANZIARI</b>	<b>153.708</b>	<b>86.173</b>
<b>E) PROVENTI E ONERI STRAORDINARI</b>		
20) proventi		
a) plusvalenze	30.037	202.311
b) proventi diversi	23.362	26.378
21) oneri		
a) minusvalenze	(76.437)	(323)
b) oneri diversi	(35.199)	(153.776)
c) oneri da conversione e/o arrotondamento	(5)	(3)
<b>TOTALE DELLE PARTITE STRAORDINARIE</b>	<b>(58.242)</b>	<b>74.587</b>
<b>RISULTATO PRIMA DELLE IMPOSTE</b>	<b>318.607</b>	<b>1.008.269</b>
22) imposte sul reddito dell'esercizio	(167.520)	(152.572)
23) utile (perdita) dell'esercizio	151.087	855.697

IL COMMISSARIO

(Dr. Piero Eusebio Garrone)



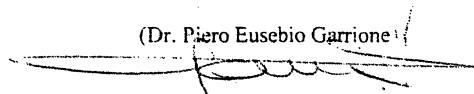
ENTE NAZIONALE RISI

BILANCIO AL 31 DICEMBRE 2004

CONTI D'ORDINE	Esercizio 2004		Esercizio 2003	
Crediti per titoli a garanzia	5.000		335.000	
Gestione ammassi obbligatori	54.781.991		51.379.689	
Crediti per fidejussioni prestate	307.147		307.147	
Fidejussioni di terzi	372.256		265.876	
Titoli a garanzia presso terzi		5.000		335.000
Gestione stralcio ammassi obbligatori		54.781.991		51.379.689
Fidejussioni presso terzi		307.147		307.147
Terzi creditori per fidejussioni		372.256		265.876
<b>TOTALE CONTI D'ORDINE A PAREGGIO</b>	<b>55.466.394</b>	<b>55.466.394</b>	<b>52.287.712</b>	<b>52.287.712</b>

IL COMMISSARIO

(Dr. Piero Eusebio Garrione)



ENTE NAZIONALE RISI


BILANCIO AL 31 DICEMBRE 2004

GESTIONI SPECIALI			
Ammasso risone 1948/49	20.528.471	Creditori ammasso risone 1948/49	20.528.471
Ammasso risone 1954/55	58.068.138	Creditori ammasso risone 1954/55	58.068.138
Ammasso risone 1961/62	<u>11.737.865</u>	Creditori ammasso risone 1961/62	<u>11.737.865</u>
	<u>90.334.474</u>		<u>90.334.474</u>

ORGANISMO DI INTERVENTO - F.E.O.G.A.			
Aiuto produzione sementi certificate	7.758.539	Ripresa di tesoreria	15.122.841
Aiuto compensativo P.A.C.	223.520.382	Debiti	1.360.240
Aiuto agrimonetario	6.510	Finanziamenti	250.705.734
Intervento	<u>34.807.785</u>		
	266.093.216		
Residuo di tesoreria	<u>1.095.599</u>		
	267.188.815		267.188.815
CONTI D'ORDINE		CONTI D'ORDINE	
Fidejussioni di terzi	<u>241.995</u>	Aggiudicatari per fidejussioni	<u>241.995</u>
	<u>267.430.810</u>		<u>267.430.810</u>

IL COMMISSARIO

(Dr. Piero Eusebio Garrione)



ENTE NAZIONALE RISI

RENDICONTO INTERVENTO

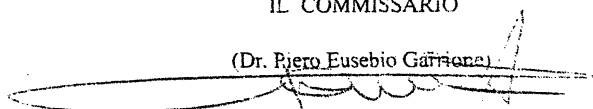
BILANCIO AL 31 DICEMBRE 2004

STATO PATRIMONIALE ATTIVO	Esercizio 2004	Esercizio 2003
<b>C) ATTIVO CIRCOLANTE</b>		
II - Crediti		
1) verso clienti		
a) esigibili entro l'esercizio successivo	299.793	203.202
b) esigibili oltre l'esercizio successivo	2.445	2.445
4bis) crediti tributari		
a) esigibili entro l'esercizio successivo	5.843.353	0
b) esigibili oltre l'esercizio successivo	9.876.230	13.654.901
5) verso altri		
a) esigibili entro l'esercizio successivo	1.535.867	1.804.932
Totale	17.557.688	15.665.480
VI - Disponibilità liquide		
1) depositi bancari e postali	581.884	339.356
Totale	581.884	339.356
<b>TOTALE ATTIVO CIRCOLANTE</b>	<b>18.139.572</b>	<b>16.004.836</b>
<b>D) RATEI E RISCONTI</b>		
1) ratei e risconti	28.003	20.566
<b>TOTALE RATEI E RISCONTI</b>	<b>28.003</b>	<b>20.566</b>
<b>TOTALE ATTIVO</b>	<b>18.167.575</b>	<b>16.025.402</b>

STATO PATRIMONIALE PASSIVO	Esercizio 2004	Esercizio 2003
<b>A) PATRIMONIO NETTO</b>		
VII - Altre riserve		
a) riserva di conversione e/o arrotondamento	(1)	(2)
VIII - Utili (perdite) portati a nuovo	(25.956.171)	(21.203.377)
IX - Utile (perdita) dell'esercizio	12.110.034	(4.752.794)
<b>TOTALE PATRIMONIO NETTO</b>	<b>(13.846.138)</b>	<b>(25.956.173)</b>
<b>D) DEBITI</b>		
4) debiti verso banche		
a) esigibili entro l'esercizio successivo	82	0
b) esigibili oltre l'esercizio successivo	28.233.149	37.617.410
7) debiti verso fornitori		
a) esigibili entro l'esercizio successivo	1.092.978	1.283.196
b) esigibili oltre l'esercizio successivo	212.916	212.916
14) altri debiti		
a) esigibili entro l'esercizio successivo	2.474.588	2.868.053
<b>TOTALE DEBITI</b>	<b>32.013.713</b>	<b>41.981.575</b>
<b>TOTALE PASSIVO E NETTO</b>	<b>18.167.575</b>	<b>16.025.402</b>

IL COMMISSARIO

(Dr. Piero Eusebio Garrana)





ENTE NAZIONALE RISI

RENDICONTO INTERVENTO

BILANCIO AL 31 DICEMBRE 2004

CONTO ECONOMICO	Esercizio 2004		Esercizio 2003	
A) VALORE DELLA PRODUZIONE				
1) ricavi delle vendite e delle prestazioni	11.491.127		8.327.674	
5) altri ricavi e proventi				
a) vari	34.949.401		32.998.731	
TOTALE VALORE DELLA PRODUZIONE		46.440.528		41.326.405
B) COSTI DELLA PRODUZIONE				
6) costi per materie e merci	(24.758.941)		(35.499.621)	
7) costi per servizi	(7.478.719)		(7.411.295)	
14) oneri diversi di gestione	(1.789.490)		(2.257.529)	
TOTALE COSTI DELLA PRODUZIONE		(34.027.150)		(45.168.445)
DIFF. TRA VALORE E COSTI DELLA PROD.		12.413.378		(3.842.040)
C) PROVENTI E ONERI FINANZIARI				
16) altri proventi finanziari				
d) proventi diversi dai precedenti				
3) da altri	4.830		248	
17) interessi ed altri oneri finanziari				
c) da altri	(796.698)		(948.618)	
TOTALE PROVENTI E ONERI FINANZIARI		(791.868)		(948.370)
E) PROVENTI E ONERI STRAORDINARI				
20) proventi				
b) proventi diversi	488.524		37.616	
c) oneri da conversione e/o arrotondamento	0		0	
TOTALE DELLE PARTITE STRAORDINARIE		488.524		37.616
RISULTATO PRIMA DELLE IMPOSTE		12.110.034		(4.752.794)
22) imposte sul reddito dell'esercizio	0		0	
23) utile (perdita) dell'esercizio		12.110.034		(4.752.794)

CONTI D'ORDINE	Esercizio 2004		Esercizio 2003	
Fidejussioni di terzi	11.076.812		8.200.221	
Crediti per fidejussioni prestate	6.904.551		0	
Fidejussioni presso terzi		6.904.551		0
Depositari per fidejussioni		11.076.812		8.200.221
TOTALE CONTI D'ORDINE A PAREGGIO	17.981.363	17.981.363	8.200.221	8.200.221

IL COMMISSARIO

(Dr. Piero Eusebio Garrione)

