

# SENATO DELLA REPUBBLICA

————— XIV LEGISLATURA —————

**N. 3614**  
**TAB. 13**  
**Annesso 4**

## **DISEGNO DI LEGGE**

**presentato dal Ministro dell'economia e delle finanze**  
**(TREMONTI)**

**COMUNICATO ALLA PRESIDENZA IL 30 SETTEMBRE 2005**

---

Bilancio di previsione dello Stato per l'anno finanziario 2006  
e bilancio pluriennale per il triennio 2006-2008

---

## **TABELLA n. 13**

**Stato di previsione del Ministero delle politiche agricole e forestali**  
**per l'anno finanziario 2006**

---

**ANNESSO N. 4**

---

**CONTO CONSUNTIVO**

**ENTE NAZIONALE SEMENTI ELETTE – MILANO**

**ESERCIZIO FINANZIARIO 2004**

**TABELLA N. 13**

**Stato di previsione del Ministero delle politiche agricole e forestali  
per l'anno finanziario 2006**

---

**ANNESSO N. 4**

---

**CONTO CONSUNTIVO**

**ENTE NAZIONALE SEMENTI ELETTE – MILANO**

**ESERCIZIO FINANZIARIO 2004**



## RELAZIONE ILLUSTRATIVA DELLA GESTIONE NELL'ESERCIZIO 2004

Il Consiglio di amministrazione dell'ENSE ha deliberato, in data 21 gennaio 2004, ovvero nel termine semestrale assegnato dalla legge, lo Statuto, il Regolamento di organizzazione e funzionamento e il Regolamento di amministrazione e contabilità.

Tali atti, tuttavia, non hanno trovato l'approvazione delle autorità competenti. Infatti, l'iter di valutazione è terminato con la nota del Ministero dell'Economia e Finanze, datata 22 ottobre 2004, ma pervenuta successivamente all'Ente, con quale sono state completate le osservazioni sui testi proposti, negandone l'approvazione.

Tutto l'esercizio 2004 è stato, pertanto, caratterizzato dall'assenza di un consolidato quadro normativo improntato alla legislazione di riordino, e, quindi, in continuità con lo sviluppo dell'attività gestionale perseguito negli esercizi precedenti.

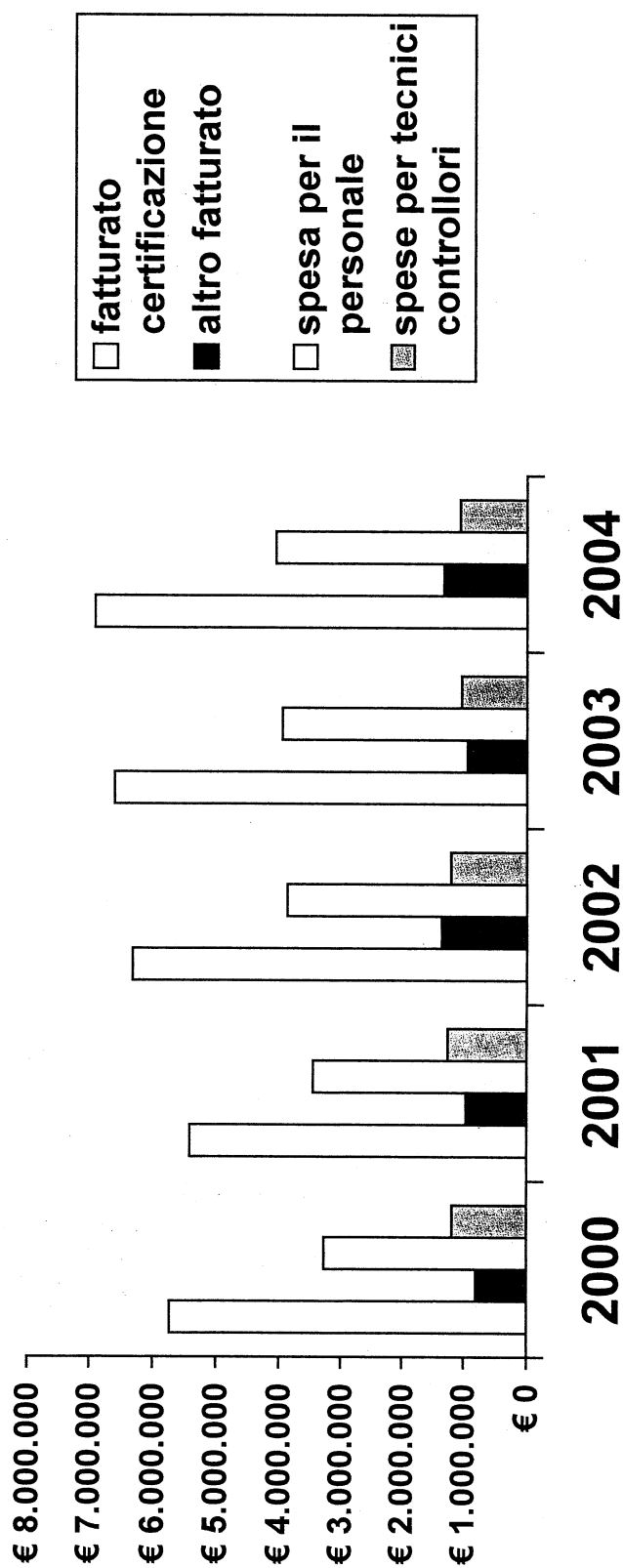
\* \* \* \* \*

In relazione alle considerazioni svolte, si accostano alcune risultanze contabili dell'esercizio 2004 alle analoghe rilevazioni degli esercizi successivi alla emanazione del d.lgs. 454/99.

	2000	2001	2002	2003	2004
◇ Liquidità a fine esercizio	€ 153.618,49	€ 276.040,30	€ 103.292,60	€ 1.536.948,18	€ 1.795.556,89
◇ Indebitamento per acconti	€ 173.236,81	€ 128.693,04	€ 94.926,19	€ 188.005,68	€ 207.336,90
◇ Fatture emesse negli esercizi precedenti ancora invase	€ 275.327,56	€ 346.513,58	€ 838.691,66	€ 957.424,97	€ 91.613,00
◇ Fatturato certificazione	€ 5.733.396,47	€ 5.414.137,32	€ 6.317.074,13	€ 6.588.062,69	€ 6.900.738,76
◇ Altro fatturato	€ 799.163,14	€ 965.164,39	€ 1.358.808,47	€ 941.385,44	€ 1.321.882,20
◇ Spesa per il personale	€ 3.272.428,55	€ 3.450.085,91	€ 3.864.385,08	€ 3.939.600,03	€ 4.046.062,62
◇ Spese per i tecnici non dipendenti	€ 1.193.334,39	€ 1.260.224,98	€ 1.212.009,28	€ 1.031.062,42	€ 1.057.424,30
◇ Altre spese di funzionamento	€ 1.397.234,95	€ 1.595.424,92	€ 1.473.997,44	€ 1.233.480,78	€ 1.413.907,97



## ANDAMENTO GESTIONALE NEL QUINQUENNIO 2000/2004



Dai dati riportati emerge la prosecuzione del trend positivo, perdurante in tutto il periodo preso in considerazione. L'aumento della liquidità è connessa alla riscossione di crediti pregressi vantati nei confronti della Regione Lombardia ma anche alla attenzione posta al recupero dei crediti di fatturazione.

Permane limitato l'indebitamento derivante dall'anticipazione dei corrispettivi dovuti dall'utenza rispetto alla effettiva acquisizione del servizio. Per effetto dell'attività di recupero dei crediti le fatture di esercizi antecedenti, ancora impagate al termine della gestione, non appesantiscono in maniera significativa la gestione ordinaria.

Nonostante la difficile congiuntura derivante dalla situazione economica generale e dall'emanazione delle normative che hanno modificato il sistema di aiuti comunitari alle produzioni di grano duro, è proseguito l'aumento del fatturato. Contestualmente, anche per il mancato rinnovo dei contratti di lavoro, è risultato limitato l'incremento delle spese per il personale, come peraltro, è risultato limitato l'incremento di altre voci ordinarie di spesa per effetto delle iniziative assunte in materia

\* \* \* \* \*

#### **ARTICOLAZIONE DEL RENDICONTO GENERALE**

Il rendiconto generale dell'esercizio in corso di esame si articola in:

- rendiconto finanziario;
- conto economico;
- stato patrimoniale;
- nota integrativa.

A tali documenti sono allegati, oltre che la presente illustrazione dell'attività gestionale, in cui sono richiamate le principali attività svolte, l'elenco dei residui attivi e passivi provenienti dagli esercizi precedenti, la situazione amministrativa, il prospetto della dotazione organica, corredata dagli elenchi del personale in servizio a tempo indeterminato, il prospetto dei rapporti di lavoro stipulati a titolo precario nel corso dell'anno, il prospetto delle ditte debtrici assoggettate a procedure concorsuali.

## RENDICONTO FINANZIARIO

Il seguente prospetto comparativo sintetico evidenzia gli aspetti salienti sotto il profilo finanziario, ovvero l'aumento delle entrate correnti rispetto all'esercizio precedente e alle stesse previsioni e l'andamento delle uscite: inferiori alle previsioni ma superiori a quelle dell'anno precedente le spese correnti, mentre nei limiti delle previsioni le spese in conto capitale.

	Conto Consuntivo 2003	Previsioni iniziali Bilancio 2004	Previsioni finali Bilancio 2004	Conto Consuntivo 2004
<b>ENTRATE</b>				
Entrate correnti	7.791.828,61	7.783.860,00	8.428.500,00	8.566.953,65
Entrate in conto Capitale	318.169,13	1.632.500,00	1.636.000,00	1.635.209,88
Partite di giro	2.680.279,51	3.897.700,00	4.347.700,00	3.163.833,94
<i>Totale accertamenti di competenza</i>	10.790.277,25	13.314.060,00	14.412.200,00	13.365.997,47
<b>USCITE</b>				
Uscite correnti	7.167.039,72	8.334.000,00	9.287.300,00	7.842.917,48
Spese in conto Capitale e per estinzione debiti	659.714,49	1.746.000,00	2.580.500,00	2.458.481,49
Partite di giro	2.680.279,51	3.897.700,00	4.347.700,00	3.163.833,94
<i>Totali impegni Di competenza</i>	10.507.033,72	13.997.700,00	16.215.500,00	13.465.232,91

## ENTRATE CORRENTI

Gli accertamenti relativi alle entrate correnti sono risultati pari a 8.566.953,65 euro. Il notevole importo, come si è accennato superiore non solo agli accertamenti del precedente esercizio (7.791.828,61 euro) ma anche a quelli previsti, è determinato particolarmente dalle entrate della fatturazione, superiori alle prudenziali previsioni dell'Ente.

\* \* \* \* \*

I trasferimenti correnti dallo Stato per contributi per specifiche attività hanno superato di 27.021,30 euro le previsioni, ammontando a complessivi 242.381,30 euro.

L'importo accertato comprende i contributi ministeriali per la gestione della banca dati delle sementi biologiche e i contributi (pervenuti in data 21 dicembre 2004) concessi a parziale copertura delle maggiori spese sostenute per le assunzioni di personale autorizzate con decreto del Presidente della Repubblica, in deroga al generale divieto disposto dalle leggi in materia di finanza pubblica.

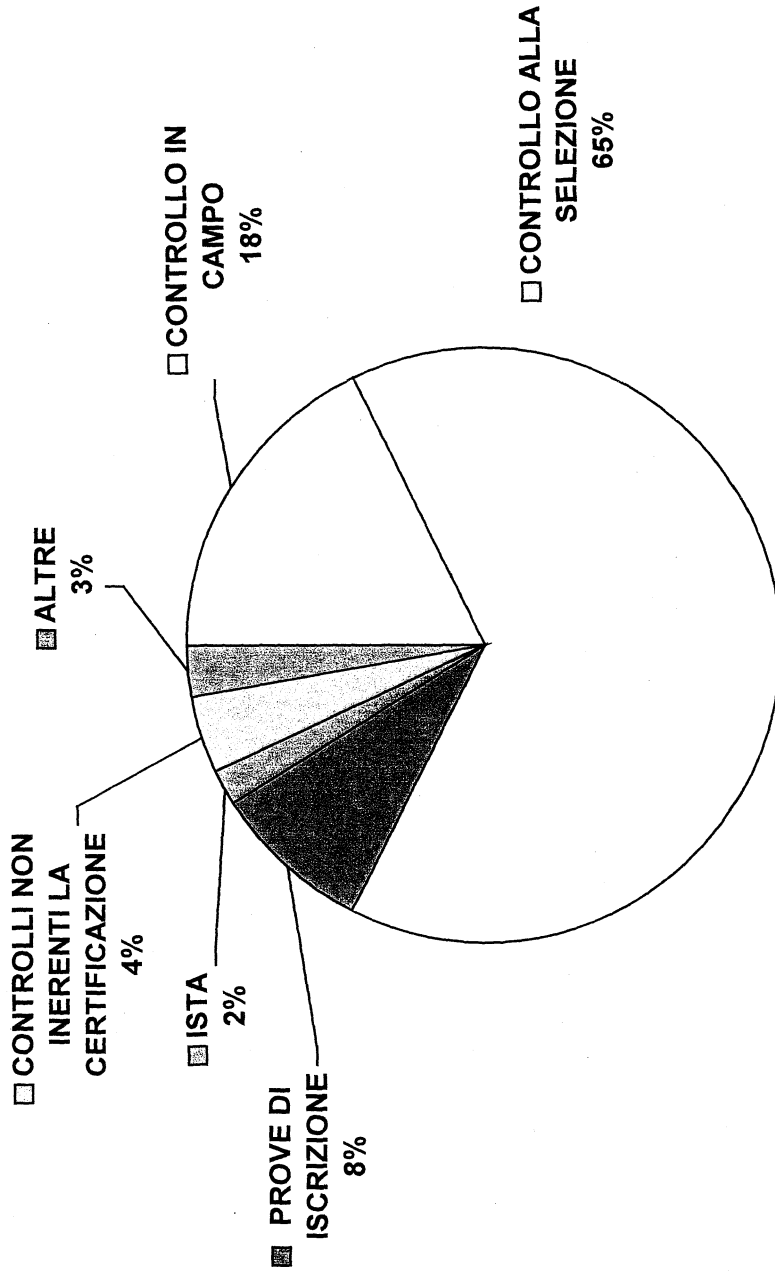
Nulla è stato accertato relativamente al contributo previsto, limitatamente a 15.000,00 euro, per il progetto quadro OGM in agricoltura, né per il contributo ordinario stabilito dal d.lgs. 454/99 ma non previsto in bilancio.

Ai contributi statali si aggiunge l'accertamento di 7.680,00 euro per effetto della collaborazione scientifica con l'ERSAF in materia di monitoraggio della presenza di organismi geneticamente modificati.

\* \* \* \* \*

Il fatturato per vendita di beni e servizi è ammontato a 8.222.620,96, euro superando di quasi il 9% il fatturato complessivo del precedente esercizio. E', pertanto, ampiamente recuperata la lieve flessione registrata a fine 2003.

# COMPOSIZIONE DEL FATTURATO



Le entrate per l'attività di certificazione sono risultate pari a 6.900.738,76 euro, con un aumento di 312.676,07 euro (ovvero del 4,7% circa) rispetto all'esercizio precedente.

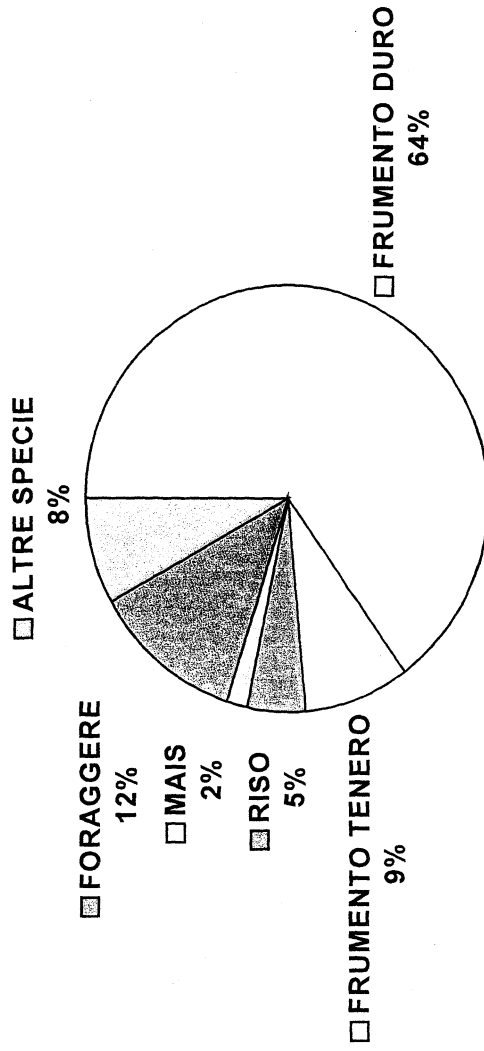
A tale riguardo si deve segnalare che i controlli alle colture hanno comportato accertamenti per 1.455.729,04 euro, superiori del 4,2% rispetto all'esercizio precedente. L'aumento trova motivazione in particolare nell'incremento delle superfici di frumento duro, di soia e di alcune specie foraggere significativamente remunerative. Nonostante la limitata riduzione delle superfici di frumento tenero, mais, barbabietola e riso il complesso degli ettari visitati risulta aumentato del 6,7% circa, raggiungendo pertanto un'entità mai controllata in precedenza.

Va segnalato, peraltro, che il decremento delle superfici di mais e di barbabietola risulta contenuto, in quanto gli ettari controllati risultano inferiori solo rispetto ai picchi verificatisi nel 2003.

#### EVOLUZIONE DELLE SUPERFICI UFFICIALMENTE CONTROLLATE PER LA PRODUZIONE DI SEMENTI (ettari)

GRUPPI DI SPECIE	2000	2001	2002	2003	2004
FRUMENTO DURO	138.790,46	139.386,75	157.600,62	165.172,49	171.487,86
FRUMENTO TENERO	23.808,53	24.426,20	26.730,77	24.424,27	22.459,10
RISO	12.759,66	12.834,10	12.319,29	12.407,47	12.261,48
MAIS	3.642,40	4.205,53	4.808,34	5.208,58	4.935,53
FORAGGERE	30.055,05	24.615,55	26.442,58	25.996,18	30.941,40
ALTRE SPECIE	16.734,29	18.227,87	19.329,90	19.618,91	21.530,68
<b>TOTALE</b>	<b>225.790,39</b>	<b>223.696,00</b>	<b>247.231,50</b>	<b>252.827,90</b>	<b>263.616,05</b>

### SUDDIVISIONE DELLA SUPERFICIE DELLE COLTURE DA SEME OGGETTO DI ISPEZIONE UFFICIALE NEL 2004



Quanto ai proventi relativi ai controlli alla selezione meccanica risultano superati gli accertamenti del precedente esercizio, allorquando erano risultati pari a 5.139.482,07 euro. Il consuntivo 2004 evidenzia accertamenti per 5.328.771,72 euro e quindi un incremento del 3,6% circa.

Per effetto del consueto disallineamento tra i dati finanziari, coincidenti con l'esercizio solare, e i dati sui controlli, coincidenti con la campagna agraria, il confronto tra i quantitativi controllati è possibile tra le tonnellate controllate nella campagna 2002/2003 e quelle controllate nella campagna 2003/2004.

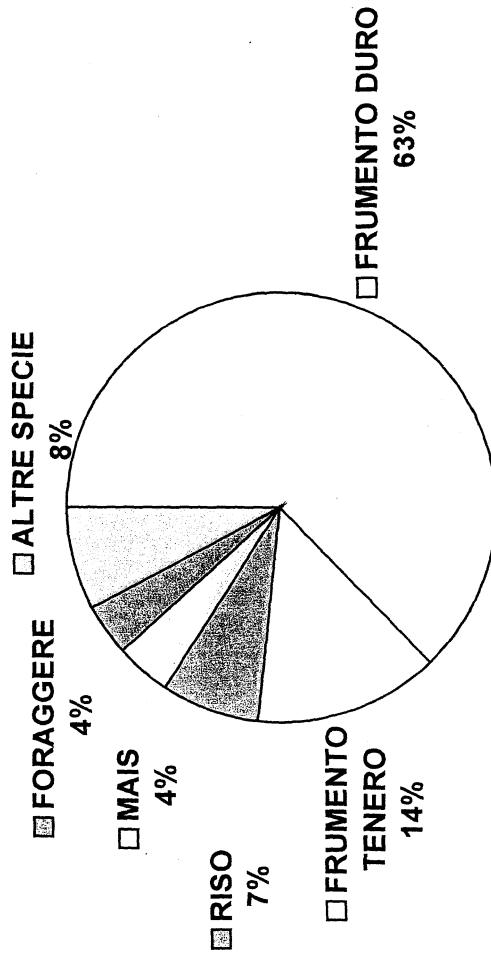
Nel complesso si registra un'oscillazione (dell'1% in meno rispetto alla precedente campagna) ininfluente ai fini del fatturato che ha potuto avvalersi degli incrementi connessi ai maggiori quantitativi controllati su specie alle quali si applica una tariffa più alta, come nel caso del mais.

QUANTITATIVI DI SEMENTI CERTIFICATI DI SPECIE OGGETTO DI CARTELLINATURA UFFICIALE (tonnellate)

GRUPPI DI SPECIE	1999-2000	2000-2001	2001-2002	2002-2003	2003-2004
FRUMENTO DURO	403.711,54	399.993,73	404.849,42	447.582,67	437.830,80
FRUMENTO TENERO	106.798,80	102.241,91	101.928,60	103.834,21	98.322,32
RISO	49.108,01	48.837,64	49.266,99	49.447,98	51.394,98
MAIS	19.781,62	23.126,88	25.628,03	22.582,60	28.834,26
FORAGGERE	21.633,91	18.636,68	17.570,05	19.131,16	27.614,62
ALTRE SPECIE	67.849,10	56.805,25	60.521,78	62.804,83	54.196,10
<b>TOTALE</b>	<b>668.882,98</b>	<b>649.642,09</b>	<b>659.764,87</b>	<b>705.383,45</b>	<b>698.193,08</b>



QUANTITATIVI SEMENTI CERTIFICATE IN ITALIA DI SPECIE OGGETTO DI CARTELLINATURA  
UFFICIALE (tonnellate)



Il fatturato per i controlli alle ortive standard ha comportato accertamenti per 116.238,00 euro, più che doppi rispetto a quelli dell'anno precedente. Il dato non appare significativo in quanto derivante esclusivamente da arretrati di fatturazione.

\* \* \* \* \*

Nel periodo considerato, pertanto, sia a livello di quantitativi certificati (campagna 2003/2004), sia di superfici controllata (2004) non si sono ancora registrati effetti ascrivibili alla prevista introduzione dei nuovi elementi di politica agricola comunitaria e in particolare modo del disaccoppiamento degli interventi finanziari dalle produzioni agricole, che invece pesantemente e negativamente condizionano l'annata successiva, a partire da significativi quantitativi di sementi di frumento duro rimasti invenduti per la forte riduzione delle superfici investite a questa specie. Ancor più negativi risultano gli effetti che si profilano sulle superfici sottoposte al controllo per il frumento duro nel 2005, su cui gravano sia i quantitativi invenduti, sia il calo del fabbisogno, peraltro non adeguatamente compensato dall'aumento di altre specie.

Per quanto riguarda i controlli a posteriori delle specie ortive non si sono rilevate particolari variazioni a livello quantitativo e va segnalata la persistente problematica, che va affrontata in sede ministeriale, degli interventi sul materiale risultato idoneo alla commercializzazione.

Nel settore della certificazione, deve senz'altro essere sottolineato che l'esperimento comunitario sulla sorveglianza dei campionamenti e delle analisi si è concluso positivamente e che a fine anno ciò ha portato a consolidare tali modalità nelle direttive sulla commercializzazione delle sementi. Con lo stesso provvedimento sono state introdotte anche modifiche alle procedure sui controlli in campo non ufficiali intese a facilitare l'adozione di questo sistema di controllo.

Un altro provvedimento adottato a fine anno dalla Comunità europea è rappresentato dalla decisione di regolamentare l'immissione in commercio di varietà in corso di iscrizione. Le sementi appartenenti a varietà di specie agricole dovranno essere certificate, quelle di specie ortive verranno controllate a posteriori per sondaggio e saranno in libera circolazione in tutti i Paesi dell'Unione europea, con un'apposita etichettatura di colore arancione.

\* \* \* \* \*

Gli accertamenti connessi alla rendicontazione delle prove eseguite o coordinate ai fini dell'iscrizione al Registro ammontano a 697.398,83 euro (494.882,82 euro nel 2003).

Detto fatturato coincide con le attività relative alle semine primaverili 2003 e con le semine autunnali (ad eccezione dei cereali autunnali, il cui rendiconto è stato ultimato nel gennaio 2005). Sono incluse nel fatturato, inoltre, le prove concernenti alcune specie (di numero e complessità limitata) seminate nella primavera 2004 (barbabetola, colza, lino e sorgo), a testimonianza del migliorato margine di tempestività nell'esecuzione delle attività affidate.

\* \* \* \* \*

Il settore di attività delle prove di iscrizione si è sviluppato significativamente nel corso degli ultimi anni, sia per quanto riguarda il volume dell'attività, sia per la qualità del lavoro. Le prove coinvolgono ormai, sotto vari aspetti, tutte le unità operative dell'Ente, con il coordinamento dagli Affari Generali. Particolarmente gravoso risulta il lavoro relativo al mais per il numero sempre crescente di varietà candidate, presentate da costitutori nazionali e di altri paesi comunitari. L'attribuzione di assegni di ricerca nelle materie connesse alle prove ha contribuito a integrare l'attività del personale dipendente. L'approvazione in sede ministeriale di nuove modalità per la conduzione delle prove e di criteri per l'iscrizione delle varietà candidate, avvenuta sulla base di lavori coordinati dall'Ente per diverse specie, ha fornito un quadro più solido per lo svolgimento dell'attività. La situazione di stallo che si registra, invece, nella revisione dei criteri per alcune specie come le foraggere è dovuta alla difficoltà da parte dell'utenza di accettare l'adeguamento dei costi delle prove alle modalità, indubbiamente più complesse, proposte anche sulla base di intervenuti provvedimenti normativi comunitari. L'attività è, inoltre, appesantita dal ritardo con cui vengono definiti in sede ministeriale i piani di semina; ciò costringe ad avviare le prove concretamente in assenza di un preciso elenco delle domande di varietà candidate e senza che i procedimenti amministrativi siano completati.

\* \* \* \* \*

Per quanto riguarda le prestazioni non inerenti alla certificazione ufficiale delle sementi va evidenziato il decremento del fatturato per certificazioni ISTA, in conseguenza di una minore richiesta derivante anche dall'allargamento dei confini dell'Unione Europea. Infatti, prima dell'adesione dei nuovi 10 membri, le sementi destinate a quei paesi dovevano essere necessariamente accompagnate da un certificato ISTA, non più richiesto per la commercializzazione in ambito comunitario.

Aumenta, invece, da 138.674,93 euro a 245.875,67 euro (superando le stesse previsioni di entrata) il fatturato per analisi ed altre attività di campionamento e sigillatura. L'incremento oltre che all'aumento del relativo tariffario, annualmente disposto dal Consiglio di

amministrazione trova giustificazione nell'allargamento dell'offerta, specie in ambito fitopatologico e biotecnologico, delle prestazioni che l'Ente è in grado di svolgere.

Aumentano anche gli introiti di convenzioni con enti pubblici e privati allo scopo di fornire specifici controlli, o di pianificare interventi analitici a particolari condizioni. Tra questi l'attività svolta in convenzione con la Regione Lombardia per l'effettuazione di controlli sia di natura varietale, sia di natura fitosanitaria sulle giovani piante da orto prodotte in vivai siti nel territorio regionale. La convenzione ha interessato anche prelievi di campioni di semi di riso per l'accertamento della presenza di *Aphelencooides besseyi*, di patate da semina per la verifica di patogeni di quarantena, controlli in campi di moltiplicazione di semi di mais per la sorveglianza su *Erwinia stewartii*. Con l'Istituto Nazionale di Ricerca per gli Alimenti e la Nutrizione (INRAN) è stata svolta un'impegnativa ricerca sulla metodologie per l'accertamento della presenza accidentale di semi geneticamente modificate in semi convenzionali di mais e soia, messe in pratica nel progetto di controllo e monitoraggio per conto del Ministero delle Politiche Agricole.

In argomento, appare opportuno evidenziare che nessun progresso è stato registrato a livello comunitario nell'eventuale definizione di soglie per la presenza accidentale di semi geneticamente modificate in semi convenzionali. Per contro, per la prima volta, diciassette varietà di mais sono state ammesse al catalogo comunitario che consente la commercializzazione su tutto il territorio comunitario. Di fatto, però, non risulta che siano state commercializzate in Italia. Sempre sul piano comunitario, è stata adottata una raccomandazione per l'esecuzione di campionamento e analisi per la ricerca di organismi geneticamente modificati in alimenti, mangimi e sementi. Una seconda raccomandazione, non specificamente riferita alle sementi, ha invece riguardato le regole di coesistenza tra colture convenzionali, biologiche e geneticamente modificate che dovrà poi trovare applicazione nei singoli stati membri.

Sono stati, infine, conclusi alcuni contratti con le istituzioni comunitarie allo scopo di allestire presso le strutture dell'ENSE delle prove comparative. Per effetto di tali convenzioni sono stati effettuati accertamenti per 93.080,00 euro.

Il 2004 è stato particolarmente impegnativo sotto questo aspetto, perché l'ente si è infatti assicurato, sulla base di un bando di gara comunitario, la realizzazione di quattro campi comparativi e precisamente patata, porro e cipolla, mais e erba medica che sono stati condotti rispettivamente a Battipaglia, Tavazzano e Bologna.

## **ENTRATE IN CONTO CAPITALE**

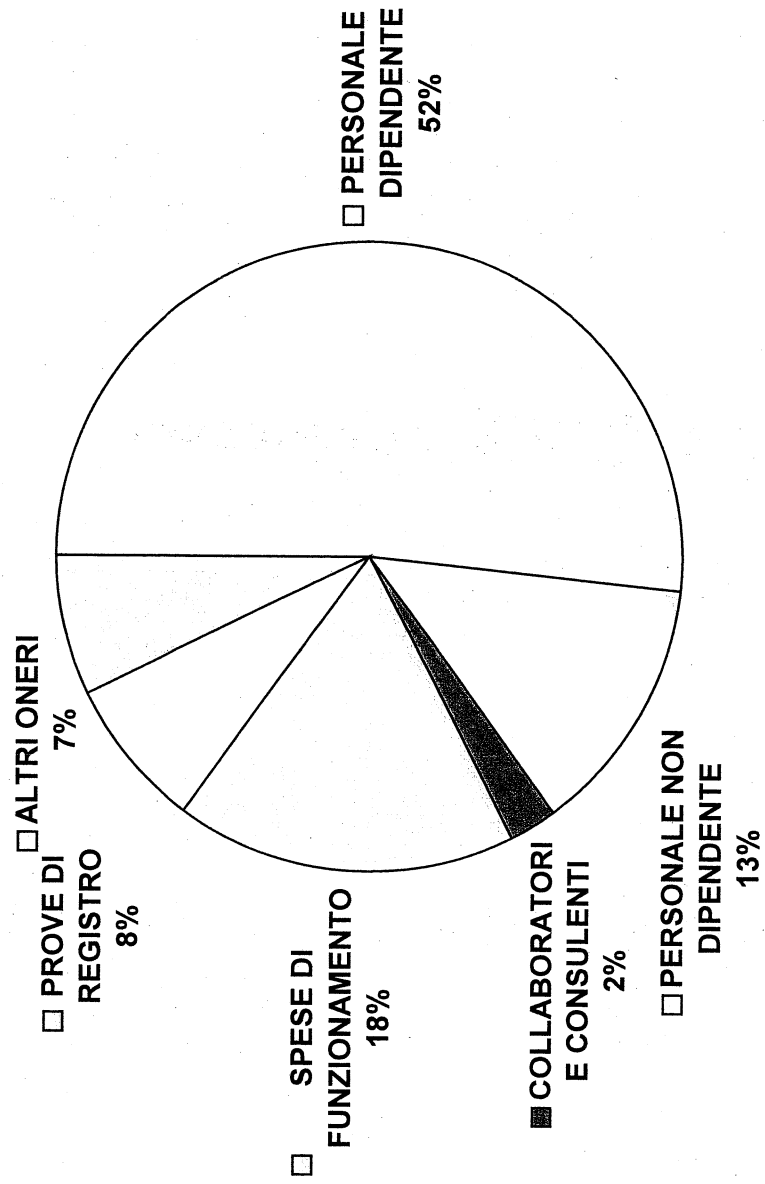
Le entrate in conto capitale si avvalgono dell' integrale rimborso dei prestiti (789.943,22 euro) da parte dei dipendenti beneficiari del fondo integrativo di previdenza soppresso nel 1999 e del rimborso di tutti i titoli di debito pubblico (813.220,69 euro) acquisiti, nel corso degli anni, a garanzia delle prestazioni del fondo stesso. Con delibera 4/2004, assunta dal Consiglio di amministrazione in data 21 gennaio 2004, infatti, si è provveduto alla liquidazione delle consistenze maturate sul fondo di previdenza da parte dei beneficiari. Tali entrate trovano, pertanto, corrispondenza nei conseguenti impegni di spesa in conto capitale.

Completano le entrate in conto capitale i rimborsi, per 22.245,97 euro, di prestiti dai dipendenti secondo le scadenze contrattuali stabilite per la restituzione.

## **SPESE CORRENTI**

Gli impegni per le spese correnti sono risultati pari a 7.842.917,48 euro con un aumento del 9,4% circa rispetto all'esercizio precedente.

## COMPOSIZIONE DELLE SPESE CORRENTI



Da una prima disamina emerge che le spese correnti possano essere così suddivise:

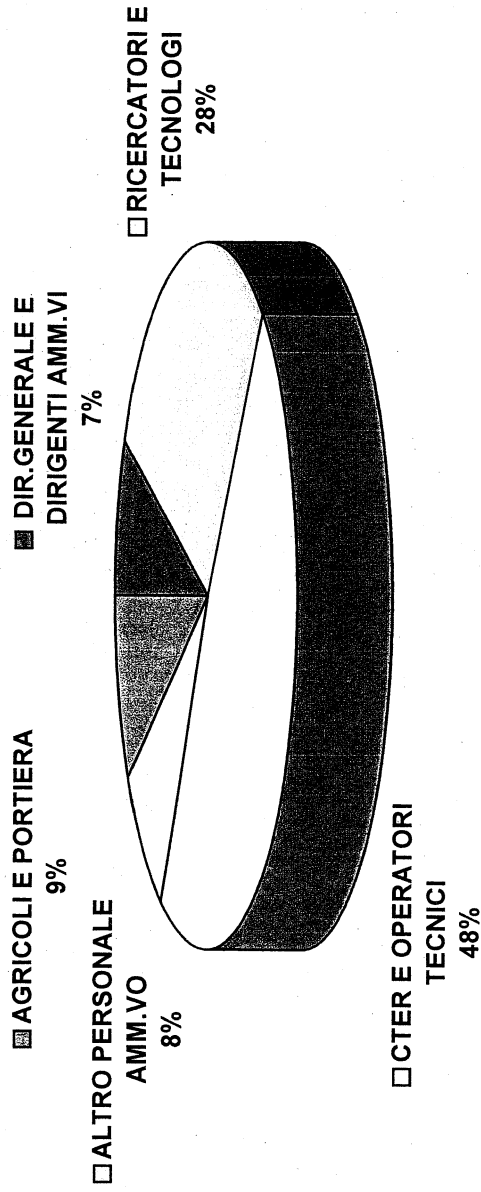
✓ oneri per il personale dipendente	€ 4.046.062,62 (51,6%);
✓ oneri per il personale non dipendente impiegato in attività di certificazione	€ 1.057.424,30 (13,5%);
✓ oneri per collaboratori, consulenti e titolari di assegni di ricerca	€ 184.951,71 (2,3%);
✓ altre spese per il funzionamento delle strutture	€ 1.388.201,97 (17,7%);
✓ corrispettivi agli enti coordinati per le prove di Registro	€ 593.483,22 (7,6%);
✓ altri oneri correnti (organi, imposte, spese compensative, ecc.)	€ <u>572.793,66 (7,3%)</u> .
Torna il totale di	€ <u>7.842.917,48 (100%)</u>

Da tale suddivisione emerge la significativa incidenza dell'onere derivante dalle professionalità impiegate, a vario titolo, nella conduzione delle attività affidate all'Ente.

\* \* \* \*

L'onere per il personale dipendente ( 4.046.062,62.) è prevalente rispetto a qualsiasi altra spesa ordinaria. Le retribuzioni risultano complessivamente pari a 2.950.620,58 euro, le spese di missione ammontano a 254.142,88 euro, gli oneri contributivi risultano 711.370,16 euro. La restante somma di 129.929,00 è costituita da oneri indiretti.

## COMPOSIZIONE DELLA SPESA PER IL PERSONALE



Nel 2004 il numero dei dipendenti complessivamente in servizio a tempo indeterminato è risultato invariato, ammontando a 95 unità. Cionondimeno sono intervenute variazioni nell'articolazione delle professionalità di cui l'Ente si avvale.



Infatti, nel corso dell'esercizio, è stata data attuazione ad alcuni istituti previsti dal contratto di lavoro e, conseguentemente, in esito a specifiche procedure concorsuali, sono stati riconosciuti, agli aventi diritto, inquadramenti nel livello superiore del medesimo profilo. Analogamente un ricercatore in servizio è stato inquadrato quale primo ricercatore, previo concorso riservato agli interni.

Hanno cessato il rapporto di lavoro con l'Ente un collaboratore tecnico in servizio presso la Sezione di Bologna e un'operaia agricola in servizio presso l'azienda di Tavazzano (entrambi per aver maturato i requisiti per il conseguimento della pensione di anzianità) e un operaio agricolo in servizio presso l'azienda di Battipaglia per effetto dell'inquadramento quale operatore tecnico.

In luogo del personale cessato, è stato inserito nel ruolo del personale a tempo indeterminato un operatore tecnico presso la Sezione di Battipaglia (già in servizio quale operaio agricolo). Inoltre, è stato assunto un operatore tecnico (part-time) presso la Sezione di Bologna. Entrambi gli inquadramenti sono stati resi possibili dalla deroga concessa con decreto del Presidente della Repubblica in data 31 luglio 2003. Oltre a tali assunzioni è stato assunto un ausiliario di amministrazione, professionalità in organico unica e non fungibile per l'assunzione della quale la legge finanziaria non richiedeva autorizzazioni all'assunzione.

Con ulteriore decreto del Presidente della Repubblica, in data 25 agosto 2004, è stata concessa autorizzazione per l'assunzione di altro personale in deroga al generale divieto posto dalla legge finanziaria per il 2004. Ne è conseguito l'inquadramento, con decorrenza 1 dicembre 2004, quale collaboratore tecnico di un operatore tecnico già in servizio ed utilmente inserito nella relativa graduatoria di concorso, mentre altre due assunzioni (di un ricercatore e di un primo ricercatore) sono state disposte in data 1 gennaio 2005).

In corso d'anno, è stata inoltre sottoscritta una convenzione con il competente ufficio provinciale ai fini dell'inserimento lavorativo di un disabile, di cui si prevede l'inquadramento a tempo indeterminato a conclusione del lasso di tempo concordato.

In aggiunta alle richiamate assunzioni sono stati avviati, nel corso dell'esercizio, numerosi rapporti di lavoro a tempo determinato nel limite, fissato dalla legge finanziaria, del 90% della spesa media sostenuta nel triennio 1999/2001 per tale personale, per collaboratori coordinati e continuativi e per altri rapporti di lavoro in convenzione (ovvero 1.450.455,37 euro).

Risultando tale limite pari a 1.305.409,83 euro, si può rilevare che nel 2004 sono stati impegnati per personale dipendente a tempo determinato 216.952,42 euro, per collaborazioni coordinate e continuative 20.400,00 euro e per altri rapporti di lavoro in convenzione 1.067.930,00 euro (di cui 1.057.424,30 euro per compensi ai controllori non dipendenti) per un totale di 1.305.282,42.

I rapporti di lavoro dipendente a tempo determinato hanno riguardato un totale di 19 contratti di lavoro (di cui 3 avviati nel 2003) di durata massima di tre mesi per far fronte ad esigenze straordinarie (in conformità a quanto stabilito dall'articolo 6 della legge 70/1975).

Sono state, inoltre, impiegate cinque unità (sempre con rapporto di lavoro a tempo determinato) allo scopo di realizzare progetti scientifici o progetti di ricerca finanziati da terzi. Di conseguenza, due operatori tecnici sono stati impiegati a termine per la gestione della banca dati relativa alle sementi biologiche, un collaboratore tecnico ha provveduto, a termine, alle attività di analisi di germinabilità su specie ortive richieste da una ditta del settore, mentre due ricercatrici hanno avviato il rapporto di lavoro triennale nell'ambito del progetto quadro per OGM in agricoltura coordinato dall'INRAN.

Sono stati avviati, inoltre, 18 rapporti di lavoro con braccianti agricoli impiegati nelle attività stagionali richieste dalla conduzione delle prove nei campi aziendali. Infine, sono stati stipulati 5 rapporti di collaborazione coordinata e continuativa allo scopo della conduzione delle analisi richieste da specifici progetti scientifici o nell'ambito delle prove per l'iscrizione a Registro.

\* \* \* \* \*

La spesa per i controllori non dipendenti risulta pari a 1.057.424,30 euro e, pertanto, di analoga entità rispetto a quella sostenuta nel precedente esercizio (1.031.062,42 euro). Il contenimento, frutto degli orientamenti in tal senso assunti dal Consiglio di amministrazione negli ultimi anni è conseguente all'affidamento a specifiche figure professionali dei compiti non inerenti alla certificazione delle sementi alla razionalizzazione dei servizi richiesti e quindi, allo sviluppo delle forme di accreditamento dell'utenza.

In relazione all'evoluzione dell'apporto dato dai professionisti in argomento alla attività di certificazione, si è, altresì, data applicazione con decorrenza dal mese di aprile del 2004 al provvedimento con il quale è stata, di fatto, eliminata la classificazione dei professionisti, individuando esclusivamente un compenso differenziato in base al tempo decorso dalla nomina ministeriale.

In sostanza, opera attualmente un più limitato numero di controllori non dipendenti ai quali si tende ad assicurare incarichi continuativi allo scopo di favorire la professionalizzazione. Laddove possibile, come nelle attività connesse alle prove di laboratorio, l'Ente tende a costituire rapporti aventi preminente carattere di continuità.

Al 31 dicembre 2004 risultavano 281 professionisti compresi nell'elenco ministeriale dei tecnici non dipendenti dell'ENSE abilitati ad esercitare i controlli ai fini della certificazione.

Nell'anno 2004 sono stati utilizzati 103 (erano risultati 112 nel 2003) tecnici controllori e sono stati coinvolti nei relativi tirocini otto allievi.

I tecnici controllori non dipendenti, come si è detto, ricevono compensi differenziati in relazione alla relativa data di nomina. Tutti i tecnici nominati prima della data 1 gennaio 1997, e alcuni tecnici particolarmente apprezzati nominati successivamente, ricevono un compenso più elevato degli altri tecnici. Appartengono al novero dei tecnici di più elevato compenso n. 77 professionisti. Sono invece inclusi nel novero dei tecnici di nomina più recente n. 26 professionisti.

Il numero dei tecnici varia per ogni Sezione dell'Ente in relazione all'ampiezza del territorio di competenza e al numero di ditte sementiere controllate. Il maggior numero (37) è quello di quanti collaborano con la Sezione di Battipaglia la cui competenza si estende su tutta l'Italia meridionale. Risultano invece limitati a sei i tecnici impiegati nelle analisi presso il Laboratorio di Tavazzano.

Le giornate lavorative impiegate dai tecnici non dipendenti assommano a 11.560 (erano risultate 12.372 nel 2003). Gli importi corrisposti per tali giornate sono costituiti per il 75% circa da compensi per la prestazione e per il rimanente 25% da indennità chilometriche per l'utilizzo dell'autovettura privata nei controlli alle colture e agli stabilimenti sementieri.

L'utilizzo decrescente dei tecnici, trova ulteriore conferma nel corso della campagna di certificazione 2004/2005 anche a causa della riduzione della certificazione del grano duro. Per i tecnici che continueranno ad essere utilizzati, gli Organi dell'Ente hanno disposto un ulteriore adeguamento dei compensi, allo scopo di renderli adeguati all'impegno lavorativo richiesto.

\* \* \* \* \*

Le spese per altri acquisti di beni e servizi ammontano a 1.413.907,97 euro.

L'intera categoria di spesa evidenzia un importo complessivo di 2.471.332,27 euro. Come è noto, le spese per acquisti di beni e servizi ammontavano nel 2001 a 2.855.649,90 euro. Con decreto del Ministero dell'Economia e Finanze, in data 29 novembre 2002, era stata disposta la riduzione del 10% delle spese per consumi intermedi. In relazione a tale intervento di finanza pubblica le spese per acquisti di beni e servizi sono risultate nel consuntivo 2003, pari a 2.264.543,20 euro e, quindi, inferiori al limite stabilito. Tale riduzione delle spese

<<ha comportato un notevole sforzo gestionale per non compromettere la funzionalità delle strutture>>, come attestato nella relazione illustrativa del conto consuntivo 2003.

E', altresì, noto che con circolare 51 del 27 novembre 2003, il Ministero dell'Economia e Finanze, ai fini del raggiungimento degli obiettivi di finanza pubblica, ha stabilito che il contenimento delle spese per acquisto di beni e servizi nell'anno 2004 dovesse essere ottenuto attraverso la limitazione delle dotazioni di bilancio in modo che gli stanziamenti non fossero superiori agli impegni assunti nel 2003.

Tale orientamento si è, nei fatti, rivelato particolarmente oneroso per l'ENSE che, con il richiamato "sforzo gestionale," nel 2003 era riuscito a comprimere oltre il richiesto tali spese. In conseguenza delle eccessive difficoltà sopravvenute nell'erogazione delle prestazioni istituzionali, con il terzo e il quarto provvedimento di variazione al bilancio 2004 il Consiglio di amministrazione ha deliberato di utilizzare le maggiori entrate, derivanti da accertamenti superiori alle previsioni, ovvero le altre risorse disponibili (cioè parte dell'avanzo di amministrazione) per acquisire i materiali e i servizi occorrenti per corrispondere alle maggiori richieste di prestazioni formulate dall'utenza.

Tali provvedimenti, con i quali si aumentavano anche le spese per acquisto di beni e servizi sono stati approvati dai Ministeri competenti con la raccomandazione di adottare ogni iniziativa tesa al contenimento delle spese per acquisto di beni e servizi allo scopo di osservare quanto stabilito con la citata circolare ministeriale n. 51 del 2003.

Il risultato raggiunto, ovvero il contenimento della spesa nel richiamato limite di 2.471.332,27 euro, appare significativo in quanto inferiore al limite di 2.570.084,91 euro stabilito dal DM 29 novembre 2002, anche se con i provvedimenti di approvazione del terzo e quarto provvedimento di variazione dal bilancio si autorizzava il superamento di detto stanziamento complessivo.

\* \* \* \* \*

Le spese di natura istituzionale evidenziano due cespiti di spesa particolarmente significativi.

Il primo cespite relativo alla spesa destinata alla formazione di nuove professionalità nel campo della ricerca nel settore sementiero con un onere complessivo di 150.045,71 euro (a fronte di 65.000,00 euro impegnate nel precedente esercizio) è rappresentativo dell'impegno profuso nel campo formativo dall'Ente. Per effetto di tale impegno sono stati istituiti tre nuovi assegni di ricerca, oltre alla conferma dei tre precedenti rapporti formativi.

Gli impegni di spesa per gli enti coordinati ai fini della realizzazione delle prove di iscrizione al Registro sono risultati pari a 593.483,22 euro, con un incremento rispetto al precedente esercizio dovuto al recupero del disallineamento tra avvio delle prove e assunzione degli impegni di spesa derivante dal ritardo con il quale il Ministero competente provvede alla determinazione dei piani di semina. In particolare sono stati impegnati nel 2004 gli oneri per cereali, foraggi e ortive seminati nell'autunno 2003.

Significativo appare anche l'importo di 57.061,62 euro sul capitolo 141.00, in gran parte dovuta alle spese rese necessarie per organizzare il convegno organizzato per il cinquantesimo anniversario dell'Ente, occasione unica ed indilazionabile per offrire al settore sementiero, riunito per l'occasione in tutte le sue componenti, l'ambito per la riflessione sulle prospettive dell'attività di produzione delle sementi nel paese, sul significato della certificazione e sul ruolo stesso che l'ENSE è chiamato a svolgere.

Tra le iniziative di divulgazione è proseguita per il cinquantesimo anno anche la pubblicazione di Sementi Elette, apprezzata rivista di settore. Nell'anno è stato pubblicato un nuovo quaderno ENSE (sulle nuove varietà di riso) e sono stati ristampati e resi disponibili sul sito dell'ente alcuni precedenti numeri della stessa serie. Ampio numero di partecipanti ha avuto anche l'annuale edizione del concorso sulle migliori sementi di frumento duro certificate in Sardegna, organizzato in collaborazione con l'Amministrazione regionale.

#### **SPESE IN CONTO CAPITALE**

Le spese in conto capitale evidenziano innanzitutto significativi investimenti (507.162,18 euro) nella ristrutturazione degli immobili di proprietà (con l'avvio delle opere per il rifacimento dei tetti del laboratorio fitopatologico di Battipaglia e del Laboratorio di analisi di Tavazzano) ma soprattutto con lo stanziamento occorrente per la costruzione di una nuova ala del Laboratorio di Tavazzano, specificamente destinata alle analisi volte alla ricerca in campo biotecnologico e in particolare di contaminazioni da organismi geneticamente modificati.

Notevole impegno (97.743,02 euro) è stato, altresì, profuso nell'acquisizione di apparecchiature di elevata tecnologia per dotarne i laboratori ed in particolare quello fitopatologico di Battipaglia e quello biotecnologico di Tavazzano. In tale ambito un corposo impegno di spesa è, inoltre, stato assunto per dotare le strutture di proprietà di adeguate celle di conservazione delle sementi di varietà iscritte al Registro in modo da completare le collezioni di riferimento indispensabili per la prosecuzione, assicurando la massima professionalità, del coordinamento affidato all'Ente.

Investimenti di analoga portata sono stati compiuti per il rinnovo tecnologico delle strutture operative, che ancora risentono di parziale inadeguatezza rispetto alle possibilità assicurate dalle più moderne strumentazioni. Infatti la gran parte degli impegni assunti a tal fine, pari a 119.847,34 euro, è stata utilizzata per attrezzature informatiche ed altre apparecchiature digitali per gli uffici.

\* \* \* \* \*

Nell'ambito delle spese sostenute in conto capitale appare significativamente rilevante l'importo di 1.596.826,62 corrisposto ai dipendenti beneficiari del fondo integrativo di previdenza a capitalizzazione per la quiescenza del personale, a cui si è accennato nell'illustrazione delle entrate finanziarie, laddove si metteva in evidenza l'acquisizione di risorse per restituzione prestiti e rimborso titoli per complessivi 1.603.163,91 euro.

Come è noto, al momento della conferma dell'Ente tra quelli necessari allo sviluppo economico, civile, culturale e democratico del Paese (d.p.r. 1/4/1978 n. 247) il personale dipendente, il cui rapporto di lavoro era disciplinato dal contratto collettivo del personale dei consorzi agrari, conservò (ai sensi dell'articolo 14 della legge 70/1975) il fondo integrativo di previdenza a capitalizzazione di cui era beneficiario.

In seguito, per effetto dell'articolo 18, nono comma del d.lgs. 124/93, fu data ai dipendenti assunti successivamente all'inquadramento dell'Ente nell'ambito del parastato la facoltà di iscriversi al fondo integrativo allo scopo dell'elevazione della copertura previdenziale e dell'inserimento nelle forme pensionistiche complementari.

Tuttavia, per effetto del riordino in materia pensionistica, con legge 17 maggio 1999 n. 144 sono stati soppressi dal primo ottobre 1999 i fondi integrativi di previdenza degli enti parastatali.

Il Consiglio di amministrazione dell'Ente, già nella seduta del 18 ottobre 1999, aveva ritenuto che, per effetto della soppressione, non vi fossero ostacoli alla liquidazione del fondo, senza tuttavia disporla effettivamente a causa delle vicissitudini normative connesse al riordino del settore della ricerca in agricoltura e ai conseguenti commissariamenti dell'Ente che hanno intervallato negli ultimi anni il regolare funzionamento dell'Organo di amministrazione.

Solo con delibera del Consiglio di amministrazione in data 21 gennaio 2004 è stato possibile, pertanto, programmare la restituzione ai beneficiari delle risorse dai medesimi maturate.

Tale liquidazione non ha alterato gli equilibri gestionali in quanto le risorse poste a garanzia del fondo (costituite in parte da prestiti e in parte da titoli di debito pubblico) da anni di entità pari alle consistenze maturate, hanno interamente coperto le somme erogate ai dipendenti.

#### **SITUAZIONE AMMINISTRATIVA**

La situazione amministrativa evidenzia un avanzo di amministrazione a fine esercizio di 1.871.285,58 euro, di cui 307.380,00 euro vincolata a specifiche finalità. Pertanto, la quota effettivamente disponibile del bilancio di previsione ed applicabile al bilancio dell'esercizio successivo risulta pari a 1.563.905,58 euro.

Il risultato di amministrazione è inferiore a quello conseguito al termine dell'esercizio precedente (ovvero 2.049.911,42 euro) rispetto al precedente esercizio. Infatti, l'aumento delle liquidità a fine anno (da 1.536.948,18 euro a 1.795.556,89 euro) non riesce a compensare la contestuale riduzione dei residui attivi (da 3.382.079,29 euro a 3.143.634,90 euro) e aumento dei residui passivi (da 2.869.116,05 euro a 3.067.906,21).

A tale proposito va precisato che la riduzione dei residui attivi può essere ascritta ai minori crediti di fatturazione e specificatamente alla riduzione dei crediti vantati nei confronti della Regione Lombardia per le prove di iscrizione al Registro (da 1.249.923,26 euro a 685.882,46 euro). Come è reso evidente dagli importi, tale riduzione è, tuttavia, compensata dall'aumento delle fatture inavase, specie per l'attività di certificazione, anche in conseguenza delle modifiche, alle quali si è più volte accennato, al sistema comunitario di aiuto alle produzioni di grano duro.

Quanto all'aumento dei residui passivi, esso deriva interamente dagli impegni di spesa assunti per la costruzione della nuova ala del laboratorio di Tavazzano e per il potenziamento delle strutture ed attrezzature scientifiche. Tali maggiori impegni compensano, inoltre, la riduzione dei residui passivi delle spese correnti, che passano da 2.241.589,67 euro a 1.847.274,52 euro.

La riduzione dell'avanzo di amministrazione rispetto all'esercizio precedente, sotto altro profilo, può essere illustrato sinteticamente evidenziando l'appesantimento gestionale determinato dal disavanzo di competenza (per effetto di uscite maggiori delle entrate per

99.235,44 euro) e dalla gestione passiva dei residui (infatti sono stati eliminati residui attivi per 140.347,29 euro, non compensati da cancellazioni di residui passivi per 60.956,89 euro).

#### **STATO PATRIMONIALE**

Lo stato patrimoniale è stato redatto utilizzando lo schema conforme all'articolo 2424 del codice civile, per quanto applicabile in relazione alle scritture contabili dell'Ente.

Nel rinviare alla nota integrativa per una ulteriore disamina delle singole voci, appare opportuno evidenziare che le attività ammontano a 6.460.987,64 euro. Con la liquidazione del fondo integrativo di previdenza a capitalizzazione, infatti, i valori assoluti di attività e passività subiscono un analogo decremento, riducendo le attività e le passività rilevate al 31 dicembre 2003.

Quanto alle immobilizzazioni materiali il relativo importo (al netto dei ammortamenti) risulta di 1.459.047,48 euro e, quindi, lievemente inferiore all'entità rilevata al termine del 2003 (1.498.406,55).

La riduzione dei residui attivi, evidenziata in sede di commento alla situazione amministrativa, è relativa alla riduzione dei crediti nei confronti degli utenti ed è compensata dall'aumento delle liquidità a fine esercizio che, pertanto, comportano un attivo circolante complessivo (crediti più disponibilità liquide) di 4.939.191,79 euro (poco superiore a quello rilevato al termine del 2003, ovvero 4.919.027,47 euro)

Tra le passività, pari a 5.603.572,36 euro a cui deve essere aggiunto il patrimonio netto, assume evidenza il fondo di accantonamento dei crediti delle ditte assoggettate a procedure concorsuali, che si riduce a 41.219,17 euro. Poiché i residui passivi, di cui si è detto nel commento alla situazione amministrativa, comprendono impegni finanziari assunti in conto capitale, a cui ancora non corrisponde un concreto avvio di procedure di spesa, la relativa indicazione è limitata a 2.417.912,87 euro, risultando nei conti d'ordine i rimanenti residui passivi esigibili in successivi esercizi (649.993,34 euro).

Le altre passività, invece, non presentano modificazioni di rilievo rispetto al precedente esercizio.

Il patrimonio netto che, all'inizio dell'esercizio ammontava a 445.974,91 euro, diviene di 857.415,28 euro per effetto dell'avanzo economico dell'esercizio (di 411.440,37).



Nell'ambito del patrimonio netto, resta immutato il fondo di dotazione conferito dagli istituti bancari fondatori, che assomma a 34.071,24 euro.

### **CONTO ECONOMICO**

Anche il conto economico viene redatto in conformità alle disposizioni del codice civile, ed in particolare dello schema disposto dall'articolo 2425.

I proventi finanziari relativi alle entrate correnti e gli altri ricavi comportano un valore della produzione complessivo di 8.513.919,81 euro.

I costi della produzione, comprensivi delle uscite correnti, degli accantonamenti per le indennità di anzianità e per il trattamento di fine rapporto del personale e degli ammortamenti, ammontano a 7.996.722,07 euro e, quindi, risultano inferiori ai ricavi per 517.197,74 euro. Tenendo conto dei proventi ed oneri finanziari e dei proventi ed oneri straordinari, incluse insussistenze attive e passive derivanti dalla riduzione dei residui, emerge un avanzo economico dell'esercizio di 441.440,37 euro.

### **CONCLUSIONI**

L'evidenziato risultato economico dell'esercizio conferma le valutazioni svolte in apertura della presente relazione sul trend positivo che ha caratterizzato la gestione dell'Ente nell'ultimo quinquennio, ovvero per tutta la fase di riordino avviata col d.lgs. 454/99.

A ben vedere, sia la riduzione dell'avanzo di amministrazione, sia l'avanzo economico dipendono dalle iniziative di investimento in settori di spiccato carattere sperimentale, quale quello delle biotecnologie, che appaiono aprire una prospettiva di sviluppo per le attività dell'Ente nel momento della attuale elevata contrazione di mercato del grano duro e della forte riduzione delle richieste di controllo alle colture e conseguente certificazione di tale specie.

Tali iniziative, tuttavia, potranno produrre frutti e consolidare la struttura scientifica dell'Ente se saranno portate a termine entro tempi limitati e, quindi, allineati con lo sviluppo della domanda che viene da ditte ed istituzioni.

Laddove, tuttavia, dovesse proseguire l'assenza di sostegno da parte delle strutture statali (per esempio continuando a non assegnare il contributo ordinario previsto dalla legge di riordino) ovvero l'apposizione di vincoli di spesa che ignorano le specifiche caratteristiche dell'Ente, dell'attività che svolge e, in definitiva, le esigenze del settore sementifero, non resterà che prendere atto dell'impossibilità di dare respiro alla gestione, limitandosi al mero mantenimento della struttura esistente e pregiudicando ogni prospettiva di sviluppo. In tal caso, verrebbero rimessi in gioco i fondi per gli investimenti programmati, si otterrebbero migliori risultati gestionali, ma si perderebbe l'opportunità di dare corpo agli intenti perseguiti dal legislatore con il riordino degli enti del settore della ricerca in agricoltura.



*Rendiconto finanziario*

## CONTO CONSUNTIVO - ENTRATE

		GESTIONE COMPETENZA								
FONDO CASSA INIZIALE		1.536.948,18								
AVANZO DI AMMINISTRAZIONE		2.049.911,42								
CAPITOLO		Previsioni				Somme accertate			Differenze rispetto alle previsioni	
Codice	Descrizione	Iniziali	In aumento	In diminuzione	Definitive	Riscosse	Rimaste da riscuotere	Totale accertamenti	in piu'	in meno
Tit. 1 ENTRATE CONTRIBUTIVE										
Cat. 01 Aliquote contributive a carico dei datori di lavoro										
101100	Cap. 000010 ALIQUOTE CONTRIBUTIVE A CARICO DEL DATORE DI LAVORO E/O DEGLI ISCRITTI	01	01	01	01	01	01	01	01	01
TOTALE CATEGORIA		01	01	01	01	01	01	01	01	01
Cat. 02 Quote di partecipazione all'onere di specifiche gestioni										
102200	Cap. 000020 QUOTE DI PARTECIPAZIONE DEGLI ISCRITTI ALL'ONERE DI SPECIFICHE GESTIONI	01	01	01	01	01	01	01	01	01
TOTALE CATEGORIA		01	01	01	01	01	01	01	01	01
TOTALE TITOLO		01	01	01	01	01	01	01	01	01
Tit. 2 ENTRATE DERIVANTI DA TRASFERIMENTI CORRENTI										
Cat. 03 Trasferimenti da parte dello Stato										
203010	Cap. 000100 CONTRIBUTI STRAORDINARI MIPAF	90.360,00	125.000,00	01	215.360,00	217.204,41	25.176,89	242.381,30	27.021,30	01
203011	Cap. 000105 CONTRIBUTO MIPAF PER IL PROGETTO QUADRO PER OGM IN AGRICOLTURA	01	15.000,00	01	15.000,00	01	01	01	01	15.000,00
203015	Cap. 000110 CONTRIBUTO ORDINARIO MIPAF	01	01	01	01	01	01	01	01	01
TOTALE CATEGORIA		90.360,00	140.000,00	01	230.360,00	217.204,41	25.176,89	242.381,30	27.021,30	15.000,00
Cat. 04 Trasferimenti da parte delle Regioni										
204030	Cap. 000120 TRASFERIMENTI DALLE REGIONI	10.000,00	01	2.000,00	8.000,00	01	7.680,00	7.680,00	01	320,00

GESTIONE RESIDUI ATTIVI						GESTIONE DI CASSA					Totale residui attivi al termine dell'esercizio
Residui all'inizio dell'esercizio	Riscossi	Rimasti da riscuotere	Totali	Variazioni		Previsioni	Riscossioni	Differenze rispetto alle previsioni			
				in piu'	in meno			in piu'	in meno		
49.947,841	49.947,841	01	49.947,841	01	01	215.510,001	267.152,251	51.642,251	01	25.176,891	
49.947,841	49.947,841	01	49.947,841	01	01	230.510,001	267.152,251	51.642,251	15.000,001	25.176,891	
01	01	01	01	01	01	2.400,001	01	01	2.400,001	7.680,001	







## CONTO CONSUNTIVO - ENTRATE

		GESTIONE COMPETENZA								
		Previsioni			Somme accertate			Differenze rispetto alle previsioni		
CAPITOLO		Variazioni								
Codice	Descrizione	Iniziali	In aumento	In diminuzione	Definitive	Riscosse	Rimaste da riscuotere	Totale accertamenti	in piu'	in meno
		25.000,00	30.000,00	01	55.000,00	40.927,24	47.666,67	88.593,91	33.593,91	01
307050	Cap. 000530 PROVENTI DA CONTROLLI IN CAMPO	1.400.000,00	01	01	1.400.000,00	1.316.554,31	139.174,73	1.455.729,04	55.729,04	01
307060	Cap. 000540 PROVENTI DA CONTROLLI AI FINI DELLA CERTIFICAZIONE	4.800.000,00	500.000,00	01	5.300.000,00	3.949.042,96	1.379.728,76	5.328.771,72	28.771,72	01
307070	Cap. 000550 PROVENTI DEL CONTROLLO E CERTIFICAZIONE DELLE SPECIE ORTIVE	60.000,00	20.000,00	01	80.000,00	87.937,50	28.300,50	116.238,00	36.238,00	01
307075	Cap. 000560 PROVENTI DA PROVE DI ISCRIZIONE AL REGISTRO	830.000,00	255.000,00	300.000,00	785.000,00	15.611,07	681.787,76	697.398,83	01	87.601,17
307077	Cap. 000580 PROVENTI DA PRESTAZIONI ISTA	260.000,00	01	80.000,00	180.000,00	152.361,74	18.080,00	170.441,74	01	9.558,26
307080	Cap. 000600 REALIZZAZIONI DI Cessioni DI MATERIALI FUORI USO	3.000,00	01	2.000,00	1.000,00	660,00	01	660,00	01	340,00
307090	Cap. 000700 CONVENZIONI CON LA COMMISSIONE EUROPEA	20.000,00	69.640,00	01	89.640,00	240,00	92.840,00	93.080,00	3.440,00	01
307095	Cap. 000710 CONVENZIONI CON ORGANISMI INTERNAZIONALI	01	01	01	01	01	01	01	01	01
	TOTALE CATEGORIA	7.618.000,00	934.640,00	427.000,00	8.125.640,00	5.767.809,73	2.454.811,23	8.222.620,96	204.659,29	107.688,33
	Cat. 08 Redditi e proventi patrimoniali									
308020	Cap. 000800 INTERESSI ATTIVI DI CONTO CORRENTE	500,00	01	250,00	250,00	156,81	1,38	158,19	01	91,81

GESTIONE RESIDUI ATTIVI				GESTIONE DI CASSA						
Residui all'inizio dell'esercizio	Riscossi	Rimasti da riscuotere	Totali	Variazioni		Previsioni	Riscossioni	Differenze rispetto alle previsioni		Totale residui attivi al termine dell'esercizio
				in piu'	in meno			in piu'	in meno	
16.433,58	11.287,99	5.145,59	16.433,58	01	01	50.000,00	52.215,23	2.215,23	01	52.812,26
75.134,11	63.666,03	7.328,13	70.994,16	01	4.139,95	1.400.000,00	1.380.220,34	01	19.779,66	146.502,86
1.230.475,02	1.087.273,25	30.861,77	1.118.135,02	01	112.340,01	5.400.000,00	5.036.316,21	01	363.683,79	1.410.590,53
14.308,89	3.266,07	9.664,61	12.930,68	01	1.378,21	70.400,00	91.203,57	20.803,57	01	37.965,11
1.249.923,26	1.245.828,56	4.094,70	1.249.923,26	01	01	1.248.000,00	1.261.439,63	13.439,63	01	685.882,46
27.539,18	25.862,40	1.676,78	27.539,18	01	01	180.000,00	178.224,14	01	1.775,86	19.756,78
30,00	30,00	01	30,00	01	01	1.000,00	690,00	01	310,00	01
01	01	01	01	01	01	39.640,00	240,00	01	39.400,00	92.840,00
01	01	01	01	01	01	01	01	01	01	01
2.696.353,55	2.486.660,14	91.613,00	2.578.273,14	01	118.078,41	8.644.040,00	8.254.469,87	43.727,61	433.297,74	2.546.424,23
01	01	01	01	01	01	250,00	156,81	01	93,19	1,38



GESTIONE RESIDUI ATTIVI					GESTIONE DI CASSA					f	
Residui all'inizio dell'esercizio	Riscossi	Rimasti da riscuotere	Totali	Variazioni		Previsioni	Riscossioni	Differenze rispetto alle previsioni		Totale residui attivi al termine dell'esercizio	
				in piu'	in meno			in piu'	in meno		
01	01	01	01	01	01	01	3.000,001	1.854,931	01	1.145,071	01
6.200,171	6.200,171	01	6.200,171	01	01	01	6.300,001	6.208,311	01	91,691	40.533,421
01	01	01	01	01	01	01	200,001	112,591	01	87,411	01
6.200,171	6.200,171	01	6.200,171	01	01	01	9.750,001	8.332,641	01	1.417,361	40.534,801
6.721,181	6.721,181	01	6.721,181	01	01	01	45.000,001	35.940,741	01	9.059,261	13.426,301
01	01	01	01	01	01	01	10.000,001	8.953,081	01	1.046,921	01
6.721,181	6.721,181	01	6.721,181	01	01	01	55.000,001	44.893,821	01	10.106,181	13.426,301
01	01	01	01	01	01	01	50,001	5,181	01	44,821	01
01	01	01	01	01	01	01	50,001	5,181	01	44,821	01
2.709.272,901	2.499.581,491	91.613,001	2.591.194,491	01	118.078,411	01	8.708.840,001	8.307.701,511	43.727,611	444.866,101	2.600.385,331











## CONTO CONSUNTIVO - ENTRATE

		GESTIONE COMPETENZA									
		Previsioni					Somme accertate			Differenze rispetto alle previsioni	
CAPITOLO		Variazioni			Definitive	Riscosse	Rimaste da riscuotere	Totale accertamenti	in piu'	in meno	
Codice	Descrizione	Iniziali	In aumento	In diminuzione							
	1.536.948,18										
	TOTALE CATEGORIA	01	01	01	01	01	01	01	01	01	
	Cat. 21 Emissione di obbligazioni										
621090	Cap. 002090 EMISSIONE DI OBBLIGAZIONI	01	01	01	01	01	01	01	01	01	
	TOTALE CATEGORIA	01	01	01	01	01	01	01	01	01	
	TOTALE TITOLO	01	01	01	01	01	01	01	01	01	
	Tit. 7 PARTITE DI GIRO										
	Cat. 22 Entrate aventi natura di partite di giro										
722010	Cap. 002100 RITENUTE ERARIALI PER IRPEF	1.200.000,00	350.000,00	01	1.550.000,00	1.179.001,17	01	1.179.001,17	01	370.998,83	
722020	Cap. 002200 CONTRIBUTI PREVIDENZIALI (ESCLUSI I LAVORATORI AGRICOLI) A CARICO DIPENDENTI	280.000,00	01	01	280.000,00	260.795,78	01	260.795,78	01	19.204,22	
722030	Cap. 002300 PARTITE IN CONTO SOSPESI	110.000,00	30.000,00	01	140.000,00	82.191,37	3.666,08	85.857,45	01	54.142,55	
722040	Cap. 002400 CONTRIBUTI AGRICOLI A CARICO DIPENDENTI	21.000,00	3.000,00	01	24.000,00	21.645,81	01	21.645,81	01	2.354,19	
722050	Cap. 002500 TRATTENUTE PER QUOTE DI ADESIONE AI SINDACATI	6.700,00	01	01	6.700,00	5.069,87	01	5.069,87	01	1.630,13	
722060	Cap. 002600 SOMME RENDICONTATE DAI CASSIERI	100.000,00	01	33.000,00	67.000,00	26.786,73	12.834,92	39.621,65	01	27.378,35	
722070	Cap. 002700 ENTRATE PER I.V.A. SULLE FATTURE EMESSE	1.500.000,00	100.000,00	01	1.600.000,00	1.095.842,02	468.765,19	1.564.607,21	01	35.392,79	

GESTIONE RESIDUI ATTIVI					GESTIONE DI CASSA					Totale residui attivi al termine dell'esercizio
Residui all'inizio dell'esercizio	Riscossi	Rimasti da riscuotere	Totali	Variazioni		Previsioni	Riscossioni	Differenze rispetto alle previsioni		
				in piu'	in meno			in piu'	in meno	
01	01	01	01	01	01	01	01	01	01	01
01	01	01	01	01	01	01	01	01	01	01
01	01	01	01	01	01	01	01	01	01	01
01	01	01	01	01	01	01	01	01	01	01
01	01	01	01	01	01	01	1.558.000,00	1.179.001,17	01	370.998,83
01	01	01	01	01	01	01	280.000,00	260.795,78	01	19.204,22
35.272,61	28.075,71	7.196,90	35.272,61	01	01	140.000,00	110.267,08	01	29.732,92	10.862,98
66,25	66,25	01	66,25	01	01	24.000,00	21.712,06	01	2.287,94	01
01	01	01	01	01	01	01	6.700,00	5.069,87	01	1.630,13
22.705,01	22.705,01	01	22.705,01	01	01	67.000,00	49.491,74	01	17.508,26	12.834,22
558.927,07	518.748,60	17.909,59	536.658,19	01	22.268,88	1.600.000,00	1.614.590,62	14.590,62	01	486.674,78

## CONTO CONSUNTIVO - ENTRATE

		GESTIONE COMPETENZA								
		Previsioni			Somme accertate			Differenze rispetto alle previsioni		
CAPITOLO		Variazioni								
Codice	Descrizione	Iniziali	In aumento	In diminuzione	Definitive	Riscosse	Rimaste da riscuotere	Totale accertamenti	In piu'	In meno
	1.536.948,18									
722080	Cap. 002800 SOMME PROVENIENTI DAL CONTO CORRENTE POSTALE E DEPOSITATE SUL CONTO CORRENTE DI CASSA	180.000,00	01	01	180.000,00	15,00	20,00	35,00	01	179.965,00
722090	Cap. 002900 GIBOFONDI TESORERIA/CONTO CORRENTE DI CASSA	500.000,00	01	01	500.000,00	7.200,00	01	7.200,00	01	492.800,00
	TOTALE CATEGORIA	3.897.700,00	483.000,00	33.000,00	4.347.700,00	2.678.547,75	485.286,19	3.163.833,94	01	1.183.866,06
	TOTALE TITOLO	3.897.700,00	483.000,00	33.000,00	4.347.700,00	2.678.547,75	485.286,19	3.163.833,94	01	1.183.866,06
	TOTALE 2004	13.314.060,00	1.583.140,00	485.000,00	14.412.200,00	10.339.082,06	3.026.915,41	13.365.997,47	266.478,12	1.312.680,65
	AVANZO DI AMMINISTRAZIONE	2.049.911,42			2.049.911,42			2.049.911,42		
	CONSUNTIVO ENTRATA 2004	15.363.971,42	1.583.140,00	485.000,00	16.462.111,42	10.339.082,06	3.026.915,41	15.415.908,89	266.478,12	1.312.680,65

GESTIONE RESIDUI ATTIVI					GESTIONE DI CASSA					Totale residui attivi al termine dell'esercizio	
Residui all'inizio dell'esercizio	Riscossi	Rimasti da riscuotere	Totali	Variazioni		Previsioni	Riscossioni	Differenze rispetto alle previsioni			
				in piu'	in meno			in piu'	in meno		
	01	01	01	01	01	01	180.000,00	15,00	01	179.985,00	20,00
	01	01	01	01	01	01	500.000,00	7.200,00	01	492.800,00	01
616.970,94	569.595,57	25.106,49	594.702,06	01	22.268,88	4.347.700,00	3.248.143,32	14.590,62	1.114.147,30	510.392,68	
616.970,94	569.595,57	25.106,49	594.702,06	01	22.268,88	4.347.700,00	3.248.143,32	14.590,62	1.114.147,30	510.392,68	
3.382.079,29	3.125.012,51	116.719,49	3.241.732,00	01	140.347,29	14.931.125,00	13.464.094,57	110.219,06	1.577.249,49	3.143.634,90	
							FONDO CASSA INIZIALE				
							1.536.948,18	1.536.948,18			
							CONSUMATIVO ENTRATA 2004				
							16.468.073,18	15.001.042,75	110.219,06	1.577.249,49	

CONTO CONSUNTIVO - USCITE

DISAVANZO DI AMMINISTRAZIONE		GESTIONE COMPETENZA								
		Previsioni				Somme impegnate			Differenze rispetto alle previsioni	
		CAPITOLO	Iniziali	Variazioni		Definitive	Pagate	Rimaste da pagare	Totale impegni	in piu'
In aumento	In diminuzione									
Codice	Descrizione									
Tit. 1	SPESSE CORRENTI									
Cat. 01	Spese per gli Organi dell'Ente									
101010	Cap. 010100 INDENNITA' AL PRESIDENTE	72.000,00	20.000,00	22.000,00	70.000,00	41.419,68	7.746,85	49.166,53	01	20.833,47
101020	Cap. 010200 INDENNITA' AI CONSIGLIE	72.000,00	53.000,00	01	125.000,00	57.661,64	10.329,12	67.990,76	01	57.009,24
101025	Cap. 010201 INDENNITA' AI COMPONENTI DEL CONSIGLIO SCIENTIFICO	18.000,00	7.000,00	01	25.000,00	01	01	01	01	25.000,00
101030	Cap. 010300 INDENNITA' AI REVISORI DEI CONTI	20.000,00	26.000,00	7.000,00	39.000,00	10.862,82	8.668,72	19.531,54	01	19.468,46
101040	Cap. 010400 DIARIE E RIMBORSI PER MISSIONI DEI COMPONENTI DEGLI ORGANI ISTITUZIONALI	20.000,00	01	01	20.000,00	12.198,11	2.907,29	15.105,40	01	4.894,60
	TOTALE CATEGORIA	202.000,00	106.000,00	29.000,00	279.000,00	122.142,25	29.651,98	151.794,23	01	127.205,77
Cat. 02	Oneri per il personale in attivita' di servizio									
102009	Cap. 010500 STIPENDI AI RICERCATORI	910.000,00	270.000,00	80.000,00	1.100.000,00	734.539,80	01	734.539,80	01	365.460,20
102010	Cap. 010600 STIPENDI AL PERSONALE TECNICO E AMMINISTRATIVO	1.350.000,00	01	01	1.350.000,00	1.234.379,93	4.081,23	1.238.461,16	01	111.538,84
102015	Cap. 010601 STIPENDI AL PERSONALE ASSUNTO CON FINANZIAMENTO DI TERZI	40.000,00	50.000,00	01	90.000,00	38.079,70	20.841,56	58.921,26	01	31.078,74
102016	Cap. 010602 STIPENDI AL DIRETTORE GENERALE	95.000,00	01	01	95.000,00	91.695,50	01	91.695,50	01	3.304,50

GESTIONE RESIDUI PASSIVI				GESTIONE DI CASSA						Totale residui passivi al termine dell'esercizio
Residui all'inizio dell'esercizio	Pagati	Rimasti da pagare	Totale	Variazioni		Previsioni	Pagamenti	Differenze rispetto alle previsioni		
				in piu'	in meno			in piu'	in meno	
11.715,781	11.715,781	01	11.715,781	01	01	81.000,001	53.135,461	01	27.864,541	7.746,851
15.621,041	15.621,041	01	15.621,041	01	01	123.000,001	73.282,681	01	49.717,321	10.329,121
01	01	01	01	01	01	25.000,001	01	01	25.000,001	01
8.871,651	8.871,651	01	8.871,651	01	01	35.000,001	19.734,471	01	15.265,531	8.668,721
3.589,461	3.559,021	01	3.559,021	01	30,441	20.000,001	15.757,131	01	4.242,871	2.907,291
39.797,931	39.767,491	01	39.767,491	01	30,441	284.000,001	161.909,741	01	122.090,261	29.651,981
9.702,781	9.702,781	01	9.702,781	01	01	860.000,001	744.242,581	01	115.757,421	01
12.981,101	12.981,101	01	12.981,101	01	01	1.350.000,001	1.247.361,031	01	102.638,971	4.081,231
01	01	01	01	01	01	90.000,001	38.079,701	01	51.920,301	20.841,561
01	01	01	01	01	01	95.000,001	91.695,501	01	3.304,501	01



GESTIONE RESIDUI PASSIVI					GESTIONE DI CASSA					Totale residui passivi al termine dell'esercizio	
Residui all'inizio dell'esercizio	Pagati	Rimasti da pagare	Totali	Variazioni		Previsioni	Pagamenti	Differenza rispetto alle previsioni			
				in piu'	in meno			in piu'	in meno		
01	01	01	01	01	01	01	120.000,001	119.012,541	01	987,461	01
01	01	01	01	01	01	01	01	01	01	01	01
9.778,711	9.116,911	01	9.116,911	01	661,801	270.000,001	256.585,591	01	13.414,411	1.606,651	
32.262,921	32.262,921	01	32.262,921	01	01	405.000,001	355.516,081	01	49.483,921	59.068,131	
26.949,751	26.949,751	01	26.949,751	01	01	115.000,001	95.909,471	01	19.090,531	3.686,771	
22,681	22,681	01	22,681	01	01	11.000,001	3.446,591	01	7.553,411	523,301	
13.966,041	13.966,041	01	13.966,041	01	01	222.000,001	202.059,711	01	19.940,291	12.352,911	
2.122,481	2.122,481	01	2.122,481	01	01	60.000,001	54.741,581	01	5.258,421	1.077,201	
83.902,001	83.902,001	01	83.902,001	01	01	720.000,001	633.243,161	01	86.756,841	84.125,231	
01	01	01	01	01	01	14.000,001	12.723,101	01	1.276,901	01	



## CONTO CONSUNTIVO - USCITE

DISAVANZO DI AMMINISTRAZIONE		GESTIONE COMPETENZA								
		Previsioni				Somme impegnate			Differenze rispetto alle previsioni	
		CAPITOLO	Iniziali	Variazioni		Definitive	Pagate	Rimaste da pagare	Totale impegni	in piu'
In aumento	In diminuzione									
Codice	Descrizione									
		25.000,00	0	0	25.000,00	18.309,61	3.026,69	21.336,30	0	3.663,70
102110	Cap. 011600 CONTRIBUTI AGRICOLI UNIFICATI	78.000,00	0	0	78.000,00	17.524,68	60.379,09	77.903,77	0	96,23
102120	Cap. 011700 SPESE PER IL SERVIZIO SOSTITUTIVO DI MENSA	68.000,00	0	0	68.000,00	32.128,48	27.741,12	59.869,60	0	8.130,40
102130	Cap. 011800 ONERI DI NATURA ASSISTENZIALE E SOCIALE	36.000,00	0	0	36.000,00	25.274,74	10.725,26	36.000,00	0	0
	! TOTALE CATEGORIA	4.325.000,00	598.000,00	90.000,00	4.833.000,00	3.756.827,48	289.235,14	4.046.062,62	0	786.937,38
	Cat. 03 Oneri per il personale in quiescenza									
103000	Cap. 011830 PENSIONI A CARICO DELL'ENTE	0	0	0	0	0	0	0	0	0
	! TOTALE CATEGORIA	0	0	0	0	0	0	0	0	0
	Cat. 04 Spese per l'acquisto di beni di consumo e di servizio									
104010	Cap. 011900 PREMI ASSICURATIVI	31.000,00	0	2.000,00	29.000,00	28.158,36	0	28.158,36	0	841,64
104030	Cap. 012000 ACQUISTO DI PUBBLICAZIONI	4.500,00	1.000,00	0	5.500,00	4.920,16	240,50	5.160,66	0	339,34
104040	Cap. 012100 CORRISPETTIVI PER INCARICHI A PROFESSIONISTI	22.500,00	27.000,00	0	49.500,00	41.306,16	7.688,17	48.994,33	0	505,67
104060	Cap. 012200 COMPENSI AI COMMISSARI DEI CONCORSI DI ASSUNZIONE DEL PERSONALE	5.000,00	6.000,00	0	11.000,00	6.680,90	1.287,09	7.967,99	0	3.032,01

GESTIONE RESIDUI PASSIVI						GESTIONE DI CASSA				Totale residui passivi al termine dell'esercizio
Residui all'inizio dell'esercizio	Pagati	Rimasti da pagare	Totali	Variazioni		Previsioni	Pagamenti	Differenze rispetto alle previsioni		
				in piu'	in meno			in piu'	in meno	
6.315,58	6.315,58	0	6.315,58	0	0	25.000,00	24.625,19	0	374,81	3.026,69
46.241,30	35.687,30	0	35.687,30	0	10.554,20	98.000,00	53.211,98	0	44.788,02	60.379,09
37.528,18	34.985,56	0	34.985,56	0	2.542,62	68.000,00	67.114,04	0	885,96	27.741,12
10.174,06	9.647,15	526,91	10.174,06	0	0	36.000,00	34.921,89	0	1.078,11	11.252,17
291.947,78	277.662,25	526,91	278.189,16	0	13.758,62	4.559.000,00	4.034.489,73	0	524.510,27	289.762,05
0	0	0	0	0	0	0	0	0	0	0
0	0	0	0	0	0	0	0	0	0	0
0	0	0	0	0	0	29.000,00	28.158,36	0	841,64	0
0	0	0	0	0	0	5.500,00	4.920,16	0	579,84	240,50
21.769,16	7.836,24	8.813,17	16.649,41	0	5.119,75	57.000,00	49.142,40	0	7.857,60	16.501,34
0	0	0	0	0	0	11.000,00	6.680,90	0	4.319,10	1.287,09



GESTIONE RESIDUI PASSIVI					GESTIONE DI CASSA					Totale residui passivi al termine dell'esercizio	
Residui all'inizio dell'esercizio	Pagati	Rimasti da pagare	Totale	Variazioni		Previsioni	Pagamenti	Differenze rispetto alle previsioni			
				in piu'	in meno			in piu'	in meno		
01	01	01	01	01	01	01	300,001	222,001	01	78,001	01
27,001	27,001	01	27,001	01	01	4.000,001	1.285,871	01	2.714,131	132,141	
1.935,241	1.935,241	01	1.935,241	01	01	20.000,001	10.641,351	01	9.358,651	2.263,301	
2.850,021	2.850,021	01	2.850,021	01	01	26.000,001	18.161,101	01	7.838,901	7.127,721	
7.015,481	7.015,481	01	7.015,481	01	01	70.000,001	39.058,601	01	30.941,401	12.901,881	
1.059,791	971,391	01	971,391	01	88,401	15.000,001	8.429,581	01	6.570,421	3.096,281	
1.684,511	1.684,511	01	1.684,511	01	01	25.000,001	18.941,291	01	6.058,711	4.313,501	
1.260,151	1.215,951	01	1.215,951	01	44,201	17.000,001	9.087,931	01	7.912,071	6.183,131	
1.940,721	1.940,721	01	1.940,721	01	01	18.000,001	7.986,081	01	10.013,921	2.113,611	
2.437,001	2.437,001	01	2.437,001	01	01	9.000,001	5.245,431	01	3.754,571	3.369,571	

## CONTO CONSUNTIVO - USCITE

DISAVANZO DI AMMINISTRAZIONE		GESTIONE COMPETENZA									
		Previsioni			Definitive	Somme impegnate			Differenze rispetto alle previsioni		
		CAPITOLO	Variazioni			Pagate	Rimaste da pagare	Totale impegni	in piu'	in meno	
Codice	Descrizione		Iniziali	In aumento	In diminuzione						
			95.000,00	53.000,00	0	148.000,00	106.331,27	17.294,32	123.625,59	0	24.374,41
104260	Cap. 013001	MATERIALE DI CONSUMO E MANUTENZIONE IMPIANTI LABORATORIO VERCELLI	3.000,00	0	0	3.000,00	1.005,37	1.443,02	2.448,39	0	551,61
104270	Cap. 013002	MATERIALE DI CONSUMO E MANUTENZIONE IMPIANTI LABORATORIO BATTIPAGLIA	15.000,00	36.000,00	0	51.000,00	24.017,34	1.254,82	25.272,16	0	25.727,84
104280	Cap. 013003	MATERIALE DI CONSUMO E MANUTENZIONE IMPIANTI LABORATORIO PALERMO	4.000,00	3.000,00	0	7.000,00	2.513,39	156,28	2.669,67	0	4.330,33
104290	Cap. 013004	MATERIALE DI CONSUMO E MANUTENZIONE IMPIANTI LABORATORIO VERONA	20.000,00	8.000,00	0	28.000,00	13.066,91	2.822,10	15.889,01	0	12.110,99
104320	Cap. 013100	COORDINAMENTO ED ESECUZIONE DELLE PROVE DI ISCRIZIONE AL REGISTRO DELLE VARIETA'	20.000,00	21.000,00	0	41.000,00	18.637,31	16.207,50	34.844,81	0	6.155,19
104340	Cap. 013200	SPESE DIVERSE PER PROVE EFFETTUATE SU CAMPI E STRUTTURE DI PROPRIETA' DI TERZI	22.000,00	20.000,00	0	42.000,00	11.894,00	26.187,00	38.081,00	0	3.919,00
104380	Cap. 013400	COMPENSI E INDENNITA' AI TECNICI CONTROLLORI NON DIPENDENTI	1.170.000,00	0	65.000,00	1.105.000,00	888.410,93	169.013,37	1.057.424,30	0	47.575,70
104420	Cap. 013500	ACQUISTO DI CARTELLINI, ETICHETTE ED ALTRI MATERIALI PER LA CERTIFICAZIONE	220.000,00	0	0	220.000,00	102.924,74	106.224,62	209.149,36	0	10.850,64
104500	Cap. 013700	COMPENSI A TERZI PER LE ANALISI DELLE SEMENTI SEGUITE PER CONTO DELL'ENTE	20.000,00	70.000,00	0	90.000,00	13.711,37	68.090,01	81.801,38	0	8.198,62
104540	Cap. 013800	SPESE PER LA RIVISTA "SEMENTI ELETTE" ED ALTRE PUBBLICAZIONI TECNICHE CURATE DALL'E.N.S.E.	42.000,00	9.000,00	0	51.000,00	36.811,13	7.703,07	44.514,20	0	6.485,80

GESTIONE RESIDUI PASSIVI				GESTIONE DI CASSA				Totale residui passivi al termine dell'esercizio		
Residui all'inizio dell'esercizio	Pagati	Rimasti da pagare	Totali	Variazioni		Previsioni	Pagamenti		Differenze rispetto alle previsioni	
				in piu'	in meno				in piu'	in meno
36.633,31	27.164,62	01	27.164,62	01	9.468,69	143.000,00	133.495,89	01	9.504,11	17.294,32
1.740,89	1.740,89	01	1.740,89	01	01	4.000,00	2.746,26	01	1.253,74	1.443,02
7.198,73	7.198,73	01	7.198,73	01	01	56.000,00	31.216,07	01	24.783,93	1.254,02
3.419,15	3.383,33	01	3.383,33	01	35,82	9.000,00	5.896,72	01	3.103,28	156,28
4.279,72	4.279,72	01	4.279,72	01	01	31.000,00	17.346,63	01	13.653,37	2.822,10
836.565,83	829.600,07	3.035,39	832.635,46	01	3.930,37	865.000,00	848.237,38	01	16.762,62	19.242,89
18.331,04	9.770,04	400,00	10.170,04	01	8.161,00	22.000,00	21.664,04	01	335,96	26.587,00
250.003,72	250.003,72	01	250.003,72	01	01	1.240.000,00	1.138.414,65	01	101.585,35	169.013,37
115.038,44	114.965,01	01	114.965,01	01	73,43	220.000,00	217.889,75	01	2.110,25	106.224,62
10.794,23	10.794,23	01	10.794,23	01	01	90.000,00	24.505,60	01	65.494,40	68.090,01
12.152,00	11.184,00	01	11.184,00	01	968,00	48.000,00	47.995,13	01	4,87	7.703,07



GESTIONE RESIDUI PASSIVI					GESTIONE DI CASSA					
Residui all'inizio dell'esercizio	Pagati	Rimasti da pagare	Totali	Variazioni		Previsioni	Pagamenti	Differenze rispetto alle previsioni		Totale residui passivi al termine dell'esercizio
				in piu'	in meno			in piu'	in meno	
188,051	188,051	01	188,051	01	01	29.000,001	26.141,831	01	2.858,171	77,401
10.822,221	10.822,221	01	10.822,221	01	01	60.000,001	47.882,821	01	12.117,181	202,781
1.454,921	1.454,921	01	1.454,921	01	01	47.000,001	46.643,361	01	356,641	626,211
01	01	01	01	01	01	303.000,001	292.327,531	01	10.672,471	01
8.265,551	8.265,551	01	8.265,551	01	01	60.000,001	50.068,321	01	9.931,681	1.463,341
20.104,041	20.104,041	01	20.104,041	01	01	120.000,001	89.843,691	01	30.156,311	17.438,541
31.423,721	31.423,721	01	31.423,721	01	01	73.000,001	32.982,961	01	40.017,041	71.407,731
1.410.394,631	1.370.256,411	12.248,561	1.382.504,971	01	27.889,661	3.726.800,001	3.283.259,681	01	443.540,321	570.577,561
182,001	182,001	01	182,001	01	01	12.000,001	7.155,811	01	4.844,191	4.500,001
01	01	01	01	01	01	1.500,001	1.238,931	01	261,071	01



DISAVANZO DI AMMINISTRAZIONE		GESTIONE COMPETENZA								
		Previsioni			Definitive	Somme impegnate			Differenze rispetto alle previsioni	
		Variazioni		Pagate		Rimaste da pagare	Totale impegni	in piu'	in meno	
Capitolo	Iniziali	In aumento	In diminuzione		Codice					Descrizione
		13.000,00	60.000,00	0	73.000,00	56.913,72	147,90	57.061,62	0	15.938,38
105035	Cap. 014110 ASSEGGNI DI RICERCA	65.000,00	115.000,00	0	180.000,00	9.095,71	140.950,00	150.045,71	0	29.954,29
105040	Cap. 014120 COLLABORAZIONI PROVE REGISTRO	435.000,00	170.000,00	0	605.000,00	947,67	592.535,55	593.483,22	0	11.516,78
	TOTALE CATEGORIA	526.500,00	347.000,00	2.000,00	871.500,00	75.169,84	738.133,45	813.303,29	0	58.196,71
	Cat. 06 Trasferimenti passivi									
106010	Cap. 014200 ALTRI TRASFERIMENTI PASSIVI	0	0	0	0	0	0	0	0	0
	TOTALE CATEGORIA	0	0	0	0	0	0	0	0	0
	Cat. 07 Oneri finanziari									
107010	Cap. 014300 SPESE E COMMISSIONI BANCARIE	13.000,00	0	0	13.000,00	7.137,19	595,97	7.733,16	0	5.266,84
107020	Cap. 014310 INTERESSI PASSIVI	1.000,00	0	0	1.000,00	0	0	0	0	1.000,00
	TOTALE CATEGORIA	14.000,00	0	0	14.000,00	7.137,19	595,97	7.733,16	0	6.266,84
	Cat. 08 Oneri tributari									
108010	Cap. 014400 IMPOSTE, TASSE E TRIBUTI VARI	300.000,00	0	0	300.000,00	246.121,47	45.101,78	291.223,25	0	8.776,75
	TOTALE CATEGORIA	300.000,00	0	0	300.000,00	246.121,47	45.101,78	291.223,25	0	8.776,75

GESTIONE RESIDUI PASSIVI					GESTIONE DI CASSA					Totale residui passivi al termine dell'esercizio	
Residui all'inizio dell'esercizio	Pagati	Rimasti da pagare	Totale	Variazioni		Previsioni	Pagamenti	Differenze rispetto alle previsioni			
				in piu'	in meno			in piu'	in meno		
01	01	01	01	01	01	01	63.000,00	56.913,72	01	6.086,28	147,90
62.204,38	45.954,38	3.250,00	49.204,38	01	13.000,00	115.000,00	55.050,09	01	59.949,91	144.200,00	
397.033,91	231.934,04	164.727,40	396.661,44	01	372,47	260.000,00	232.881,71	01	27.118,29	757.262,95	
459.420,29	278.070,42	167.977,40	446.047,82	01	13.372,47	451.500,00	353.240,26	01	98.259,74	906.110,05	
01	01	01	01	01	01	01	01	01	01	01	01
01	01	01	01	01	01	01	01	01	01	01	01
449,63	449,63	01	449,63	01	01	13.000,00	7.586,82	01	5.413,18	595,97	
01	01	01	01	01	01	1.000,00	01	01	1.000,00	01	
449,63	449,63	01	449,63	01	01	14.000,00	7.586,82	01	6.413,18	595,97	
33.811,69	33.811,69	01	33.811,69	01	01	300.000,00	279.933,16	01	20.066,84	45.101,78	
33.811,69	33.811,69	01	33.811,69	01	01	300.000,00	279.933,16	01	20.066,84	45.101,78	

## CONTO CONSUNTIVO - U S C I T E

		GESTIONE COMPETENZA								
DISAVANZO DI AMMINISTRAZIONE		Previsioni			Somme impegnate			Differenze rispetto alle previsioni		
CAPITOLO		Variazioni								
Codice	Descrizione	Iniziali	In aumento	In diminuzione	Definitive	Pagate	Rimaste da pagare	Totale impegni	in piu'	in meno
	Cat. 09 Poste correttive e compensative di entrate correnti									
109010	Cap. 014500 RESTITUZIONI E RIMBORSI DIVERSI	45.000,00	01	01	45.000,00	42.419,51	01	42.419,51	01	2.580,49
	TOTALE CATEGORIA	45.000,00	01	01	45.000,00	42.419,51	01	42.419,51	01	2.580,49
	Cat. 10 Spese non classificabili in altre voci									
110010	Cap. 014600 FONDO DI RISERVA PER SPESE IMPREVISTE	160.000,00	01	01	160.000,00	01	01	01	01	160.000,00
110020	Cap. 014700 SPESE DI REALIZZO ENTRATE E SCONTI PASSIVI SU FATTURE EMESSE	500,00	01	01	500,00	175,35	01	175,35	01	324,65
110025	Cap. 014800 FONDO RISCHI E ONERI, SPESE FUTURE E RIPRISTINO INVESTIMENTI	180.000,00	01	180.000,00	01	01	01	01	01	01
110030	Cap. 015100 FONDO PREVIDENZA MATURATO NELL'ESERCIZIO DAL PERSONALE CESSATO DAL SERVIZIO	2.000,00	5.000,00	7.000,00	01	01	01	01	01	01
110040	Cap. 015110 TRATTAMENTI DI FINE SERVIZIO MATURATI NELL'ESERCIZIO DAL PERSONALE CESSATO DAL SERVIZIO	9.000,00	11.000,00	01	20.000,00	13.399,47	5.474,33	18.873,80	01	1.126,20
	TOTALE CATEGORIA	351.500,00	16.000,00	187.000,00	180.500,00	13.574,82	5.474,33	19.049,15	01	161.450,85
	TOTALE TITOLO	8.334.000,00	1.363.000,00	409.700,00	9.287.300,00	6.176.395,83	1.666.521,65	7.842.917,48	01	1.444.382,52
	Tit. 2 SPESE IN CONTO CAPITALE									
	Cat. 11 Acquisizione beni di uso durevole e opere immobiliari									
211010	Cap. 015200 ACQUISIZIONI E RISTRUTTURAZIONE DI IMMOBILI	11.000,00	544.000,00	01	555.000,00	2.720,18	504.442,00	507.162,18	01	47.837,82

GESTIONE RESIDUI PASSIVI				GESTIONE DI CASSA						Totale residui passivi al termine dell'esercizio	
Residui all'inizio dell'esercizio	Pagati	Rimasti da pagare	Totali	Variazioni		Previsioni	Pagamenti	Differenze rispetto alle previsioni			
				in piu'	in meno			in piu'	in meno		
	01	01	01	01	01	01	45.000,00	42.419,51	01	2.580,49	01
	01	01	01	01	01	01	45.000,00	42.419,51	01	2.580,49	01
	01	01	01	01	01	01	01	01	01	01	01
	01	01	01	01	01	01	500,00	175,35	01	324,65	01
	01	01	01	01	01	01	01	01	01	01	01
	01	01	01	01	01	01	01	01	01	01	01
	5.767,72	5.767,72	01	5.767,72	01	01	20.000,00	19.167,19	01	832,81	5.474,33
	5.767,72	5.767,72	01	5.767,72	01	01	20.500,00	19.342,54	01	1.157,46	5.474,33
	2.241.589,67	2.005.785,61	180.752,87	2.186.538,48	01	55.051,19	9.400.800,00	8.182.181,44	01	1.218.618,56	1.847.274,52
	181.728,67	29.774,40	151.600,17	181.374,57	01	354,10	111.000,00	32.494,58	01	78.505,42	656.042,17

## CONTO CONSUNTIVO - USCITE

DIPARTIMENTO DI AMMINISTRAZIONE		GESTIONE COMPETENZA								
		Previsioni			Definitive	Somme impegnate			Differenze rispetto alle previsioni	
CAPITOLO		Variazioni				Pagate	Rimaste da pagare	Totale impegni	in piu'	in meno
Codice	Descrizione	Iniziali	In aumento	In diminuzione						
TOTALE CATEGORIA		11.000,00	544.000,00	0	555.000,00	2.720,18	504.442,00	507.162,18	0	47.837,82
Cat. 12 - Acquisizione di immobilizzazioni tecniche										
212010	Cap. 015300 ACQUISTO DI ARREDI	5.000,00	0	0	5.000,00	0	5.000,00	5.000,00	0	0
212020	Cap. 015400 ACQUISTO APPARECCHI SCIENTIFICI ED ATTREZZATURE TECNICHE	83.000,00	60.000,00	0	143.000,00	33.560,51	64.182,51	97.743,02	0	45.256,98
212030	Cap. 015500 ACQUISTO MACCHINE ED ATTREZZATURE AGRICOLE	2.000,00	15.000,00	0	17.000,00	9.783,00	1.990,00	11.773,00	0	5.227,00
212040	Cap. 015600 ACQUISTO APPARECCHIATURE PER UFFICIO	14.000,00	106.000,00	0	120.000,00	45.468,51	74.378,83	119.847,34	0	152,66
212042	Cap. 015601 ACQUISTO DI PROCEDURE INFORMATICHE	1.000,00	9.000,00	0	10.000,00	0	0	0	0	10.000,00
TOTALE CATEGORIA		105.000,00	190.000,00	0	295.000,00	88.812,02	145.551,34	234.363,36	0	60.636,64
Cat. 13 - Partecipazione ed acquisto di valori mobiliari										
213010	Cap. 015900 ACQUISTO TITOLI A COPERTURA DEL FONDO INTEGRATIVO DI PREVIDENZA PER LA QUIESCENZA	81.000,00	0	79.500,00	1.500,00	1.311,84	0	1.311,84	0	188,16
TOTALE CATEGORIA		81.000,00	0	79.500,00	1.500,00	1.311,84	0	1.311,84	0	188,16
Cat. 14 - Concessioni di crediti ed anticipazioni										
214020	Cap. 015900 CONCESSIONE DI PRESTITI SUL FONDO DI PREVIDENZA	10.000,00	0	10.000,00	0	0	0	0	0	0
214030	Cap. 015910 CONCESSIONE DI ALTRI PRESTITI AI DIPENDENTI	20.000,00	0	0	20.000,00	9.000,00	0	9.000,00	0	11.000,00

GESTIONE RESIDUI PASSIVI				GESTIONE DI CASSA							
Residui all'inizio dell'esercizio	Pagati	Rimasti da pagare	Totali	Variazioni		Previsioni	Pagamenti	Differenze rispetto alle previsioni		Totale residui passivi al termine dell'esercizio	
				in piu'	in meno			in piu'	in meno		
181.728,671	29.774,401	151.600,171	181.374,571	01	354,101	111.000,001	32.494,581	01	78.505,421	656.042,171	
1.112,401	1.112,401	01	1.112,401	01	01	3.000,001	1.112,401	01	1.887,601	5.000,001	
63.118,271	42.065,321	16.900,001	58.965,321	01	4.152,951	107.000,001	75.625,831	01	31.374,171	81.082,511	
01	01	01	01	01	01	17.000,001	9.783,001	01	7.217,001	1.990,001	
18.982,441	17.586,951	01	17.586,951	01	1.395,491	100.000,001	63.055,461	01	36.944,541	74.378,831	
01	01	01	01	01	01	10.000,001	01	01	10.000,001	01	
83.213,111	60.764,671	16.900,001	77.664,671	01	5.548,441	237.000,001	149.576,691	01	87.423,311	162.451,241	
01	01	01	01	01	01	1.500,001	1.311,841	01	188,161	01	
01	01	01	01	01	01	1.500,001	1.311,841	01	188,161	01	
01	01	01	01	01	01	01	01	01	01	01	
6.600,001	6.600,001	01	6.600,001	01	01	26.000,001	15.600,001	01	10.400,001	01	



GESTIONE RESIDUI PASSIVI					GESTIONE DI CASSA					Totale residui passivi al termine dell'esercizio
Residui all'inizio dell'esercizio	Pagati	Rimasti da pagare	Totali	Variazioni		Previsioni	Pagamenti	Differenze rispetto alle previsioni		
				in piu'	in meno			in piu'	in meno	
6.600,00	6.600,00	01	6.600,00	01	01	26.000,00	15.600,00	01	10.400,00	01
39.481,66	39.481,66	01	39.481,66	01	01	138.000,00	138.000,00	01	01	11.299,15
01	01	01	01	01	01	01	01	01	01	01
39.481,66	39.481,66	01	39.481,66	01	01	138.000,00	138.000,00	01	01	11.299,15
311.023,44	136.620,73	168.500,17	305.120,90	01	5.902,54	513.500,00	336.983,11	01	176.516,89	829.792,66
01	01	01	01	01	01	1.599.000,00	1.596.826,62	01	2.173,38	01
01	01	01	01	01	01	1.599.000,00	1.596.826,62	01	2.173,38	01
01	01	01	01	01	01	1.599.000,00	1.596.826,62	01	2.173,38	01
100.379,47	100.379,47	01	100.379,47	01	01	1.550.000,00	1.171.521,99	01	378.478,01	107.858,65
33.896,72	33.896,72	01	33.896,72	01	01	280.000,00	259.078,29	01	20.921,71	35.614,21



## CONTO CONSUNTIVO - USCITE

DISAVANZO DI AMMINISTRAZIONE		GESTIONE COMPETENZA								
		Previsioni				Somme impegnate			Differenze rispetto alle previsioni	
		CAPITOLO		Variazioni		Definitive	Pagate	Rimaste da pagare	Totale impegni	in piu'
Codice	Descrizione	Iniziali	In aumento	In diminuzione						
		110.000,00	30.000,00	0	140.000,00	40.982,44	45.275,01	85.857,45	0	54.142,55
421040	Cap. 016500 CONTRIBUTI AGRICOLI A CARICO DIPENDENTI	21.000,00	3.000,00	0	24.000,00	6.064,16	15.581,65	21.645,81	0	2.354,19
421050	Cap. 016600 VERSAMENTI DI QUOTE DI ADESIONE AI SINDACATI	6.700,00	0	0	6.700,00	4.455,00	614,79	5.069,79	0	1.630,13
421060	Cap. 016700 SOMME SOMMINISTRATE AI CASSIERI	100.000,00	0	33.000,00	67.000,00	39.621,65	0	39.621,65	0	27.378,35
421070	Cap. 016800 USCITE PER I.V.A.	1.500.000,00	100.000,00	0	1.600.000,00	1.386.274,58	178.332,63	1.564.607,21	0	35.392,79
421080	Cap. 016900 SOMME VERSATE DAL CONTO CORRENTE POSTALE AL CONTO CORRENTE DI CASSA	180.000,00	0	0	180.000,00	0	35,00	35,00	0	179.965,00
421090	Cap. 017000 GIROFONDI CONTO CORRENTE DI CASSA/TESORERIA	500.000,00	0	0	500.000,00	0	7.200,00	7.200,00	0	492.800,00
	TOTALE CATEGORIA	3.897.700,00	483.000,00	33.000,00	4.347.700,00	2.773.322,00	390.511,94	3.163.833,94	0	1.183.866,06
	TOTALE TITOLO	3.897.700,00	483.000,00	33.000,00	4.347.700,00	2.773.322,00	390.511,94	3.163.833,94	0	1.183.866,06
	TOTALE 2004	13.977.700,00	2.807.000,00	569.200,00	16.215.500,00	10.746.906,83	2.718.326,08	13.465.232,91	0	2.750.267,09
	DISAVANZO DI AMMINISTRAZIONE				0			0		
	CONSUNTIVO USCITA 2004	13.977.700,00	2.807.000,00	569.200,00	16.215.500,00	10.746.906,83	2.718.326,08	13.465.232,91	0	2.750.267,09

GESTIONE RESIDUI PASSIVI				GESTIONE DI CASSA						Totale residui passivi al termine dell'esercizio
Residui all'inizio dell'esercizio	Pagati	Rimasti da pagare	Totali	Variazioni		Previsioni	Pagamenti	Differenze rispetto alle previsioni		
				in piu'	in meno			in piu'	in meno	
25.484,961	25.484,961	01	25.484,961	01	01	140.000,001	66.067,401	01	73.932,601	45.275,011
12.972,451	12.972,451	01	12.972,451	01	01	24.000,001	19.036,611	01	4.963,391	15.501,651
673,911	673,911	01	673,911	01	01	6.700,001	5.128,991	01	1.571,011	614,791
4.290,251	4.290,251	01	4.290,251	01	01	67.000,001	43.911,901	01	23.088,101	01
138.756,481	138.426,231	327,091	138.753,321	01	3,161	1.600.000,001	1.524.700,811	01	75.299,191	170.659,721
48,701	48,701	01	48,701	01	01	180.000,001	48,701	01	179.951,301	35,001
01	01	01	01	01	01	500.000,001	01	01	500.000,001	7.200,001
316.502,941	316.172,691	327,091	316.499,781	01	3,161	4.347.700,001	3.089.494,691	01	1.258.205,311	390.839,031
316.502,941	316.172,691	327,091	316.499,781	01	3,161	4.347.700,001	3.089.494,691	01	1.258.205,311	390.839,031
2.869.116,051	2.458.579,031	349.580,131	2.808.159,161	01	60.956,891	15.861.000,001	13.205.465,861	01	2.655.514,141	3.067.906,211
						15.861.000,001	13.205.465,861	01	2.655.514,141	



*Conto economico*

## CONTO ECONOMICO

	ANNO 2004		ANNO 2003	
	PARZIALI	TOTALI	PARZIALI	TOTALI
<b>A) VALORE DELLA PRODUZIONE</b>				
1) Proventi e corrispettivi per la produzione delle prestazioni e/o servizi*				
a) quota entrate correnti	8.221.960,96	8.202.454,39	7.529.140,13	7.436.040,07
b) riduzione acconti da ditte su prestazioni da rendere	- 19.331,22	-	- 93.079,49	-
c) spese di realizzo entrate (cap. 147.00)	- 175,35	-	- 20,57	-
2) Variazione delle rimanenze dei prodotti in corso di lavorazione semilavorati e finiti				
3) Variazione dei lavori in corso su ordinazione				
4) Incrementi di immobilizzazioni per lavori interni	250.061,30	311.465,42	223.007,02	263.392,40
5) Altri ricavi e proventi, con separata indicazione dei contributi di competenza dell'esercizio	9.800,00		9.812,68	
a) trasferimenti	51.604,12		30.572,70	
b) altri trasferimenti				
c) altri proventi				
<b>Totale valore della produzione (A)</b>	<b>8.513.919,81</b>	<b>8.513.919,81</b>	<b>7.699.432,47</b>	<b>7.699.432,47</b>
<b>B) COSTI DELLA PRODUZIONE</b>				
6) Per materie prime, sussidiarie, consumo e merci**	- 251.568,87	- 251.568,87	- 226.223,00	- 226.223,00
7) Per servizi**	-	- 2.823.014,84	-	- 2.379.548,63
a) Organi	- 151.794,23		- 160.656,95	
b) quota consumi intermedi	- 1.919.958,52		- 1.749.247,82	
c) servizi istituzionali	- 743.528,93		- 462.488,29	
d) spese bancarie	- 7.733,16		- 7.155,57	
8) Per godimento beni di terzi ** (affitti)	- 292.327,53	- 292.327,53	- 265.330,39	- 265.330,39
9) Per il personale **	-	- 4.282.874,36	-	- 4.207.064,16
a) salari e stipendi	- 3.204.763,46		- 3.108.131,35	
b) oneri sociali	- 724.093,26		- 701.122,09	
c) trattamento di fine rapporto	- 236.811,74		- 267.464,13	

## CONTO ECONOMICO

	ANNO 2004		ANNO 2003	
	PARZIALI	TOTALI	PARZIALI	TOTALI
d) trattamento di quiescenza e simili	-	-	-	-
e) altri costi	117.205,90	-	130.346,59	-
10) Ammortamenti e svalutazioni	-	-	-	-
a) ammortamento delle immobilizzazioni immateriali	217.463,18	217.463,18	228.874,96	228.874,96
b) ammortamento delle immobilizzazioni materiali	-	-	-	-
c) altre svalutazioni delle immobilizzazioni	-	-	-	-
d) svalutazione dei crediti compresi nell'attivo circolante e delle disponibilità liquide	-	-	-	-
11) Variazioni delle rimanenze di materie prime, sussidiarie, di consumo e merci	-	-	-	-
12) Accantonamenti per rischi	9.802,07	9.802,07	16.130,48	16.130,48
13) Accantonamenti ai fondi per oneri	-	-	-	-
14) Oneri diversi di gestione	-	119.671,22	-	77.169,48
a) pubblicazioni	5.160,66	-	4.060,71	-
b) spese di rappresentanza	222,00	-	341,02	-
c) rivista "Sementi Elette"	44.514,20	-	49.855,87	-
d) premi a produttori	11.473,81	-	10.515,62	-
e) campi comparativi	1.238,93	-	1.038,36	-
f) convegni	57.061,62	-	11.357,90	-
<b>Totale Costi (B)</b>	- 7.996.722,07	- 7.996.722,07	- 7.400.341,10	- 7.400.341,10
<b>DIFFERENZA TRA VALORE E COSTI DELLA PRODUZIONE (A-B)</b>	517.197,74	517.197,74	299.091,37	299.091,37
<b>C) PROVENTI E ONERI FINANZIARI</b>				
15) Proventi da partecipazioni				
16) Altri proventi finanziari				
a) di crediti iscritti nelle immobilizzazioni				
b) di titoli iscritti nelle immobilizzazioni che non costituiscono partecipazioni				
c) di titoli iscritti nell'attivo circolante che non costituiscono partecipazioni	11.625,45	11.625,45	10.144,20	10.144,20

## CONTO ECONOMICO

	ANNO 2004		ANNO 2003	
	PARZIALI	TOTALI	PARZIALI	TOTALI
d) proventi diversi dai precedenti: interessi bancari	42.667,27	42.667,27	8.800,76	8.800,76
17) Interessi e altri oneri finanziari: oneri passivi su f.p. 17-bis) Utili e perdite su cambi	- 13.328,99	13.328,99	- 10.313,38	- 10.313,38
<b>Totale proventi ed oneri finanziari (15+16+17)</b>	<b>40.963,73</b>	<b>40.963,73</b>	<b>8.631,58</b>	<b>8.631,58</b>
<b>D) RETTIFICHE DI VALORE DI ATTIVITA' FINANZIARIE</b>				
18) Rivalutazioni:				
a) di partecipazioni				
b) di immobilizzazioni finanziarie				
c) di titoli iscritti nell'attivo circolante				
19) Svalutazioni:				
a) di partecipazioni				
b) di immobilizzazioni finanziarie				
c) di titoli iscritti nell'attivo circolante				
<b>Totale rettifiche di valore</b>	<b>0</b>	<b>0</b>	<b>0</b>	<b>0</b>
<b>E) PROVENTI E ONERI STRAORDINARI</b>				
20) Proventi con separata indicazione delle plusvalenze da alienazioni i cui ricavi non sono iscrivibili al n. 5)	660,00	660,00	308,00	308,00
21) Oneri straordinari, con separata indicazione delle minusvalenze da alienazioni i cui effetti contabili non sono iscrivibili al n. 14)	- 3.967,16	3.967,16	- 50.001,36	- 50.001,36
22) Sopravvenienze attive ed insussistenze del passivo derivanti dalla gestione dei residui		151.495,96		- 133.707,59
a) residui passivi in meno relativi a cespiti	90.539,07		- 184.847,21	
b) residui passivi in meno	60.956,89		51.139,62	

## CONTO ECONOMICO

	ANNO 2004		ANNO 2003	
	PARZIALI	TOTALI	PARZIALI	TOTALI
23) Sopravvenienze passive ed insussistenze dell'attivo derivanti dalla gestione dei residui	-	3.686,65	-	50.425,54
a) Utilizzo fondo svalutazione crediti	136.660,64		2.525,48	
b) residui attivi in meno	140.347,29		52.951,02	
<b>Totale delle partite straordinarie</b>	<b>144.502,15</b>	<b>144.502,15</b>	<b>233.826,49</b>	<b>233.826,49</b>
Risultato prima delle imposte (A+B+C+D+E)	702.663,62	702.663,62	73.896,46	73.896,46
Imposte dell'esercizio	291.223,25	291.223,25	272.117,97	272.117,97
<b>Avanzo/Disavanzo/Pareggio Economico</b>	<b>411.440,37</b>	<b>411.440,37</b>	<b>198.221,51</b>	<b>198.221,51</b>

\* Entrate correnti depurate dei proventi finanziari: lett. C e dei proventi straordinari (di natura finanziaria): lett. D

\*\* Uscite correnti depurate degli oneri finanziari: lett. C e degli oneri straordinari (di natura finanziaria): lett. D



QUADRO DI RICLASSIFICAZIONE DEI RISULTATI ECONOMICI			
	ANNO 2004	ANNO 2003	DIFFERENZA
<b>A. RICAVI</b>	8.513.919,81	7.699.432,47	814.487,34
Variazione delle rimanenze di prodotti in corso di lavorazione, semilavorati e finiti, lavorazioni in corso su ordinazione			
<b>B. VALORE DELLA PRODUZIONE "TIPICA"</b>	8.513.919,81	7.699.432,47	814.487,34
Consumi di materie prime e servizi esterni			
<b>C. VALORE AGGIUNTO</b>	5.147.008,57	4.828.330,45	318.678,12
Costo del lavoro			
<b>D. MARGINE OPERATIVO LORDO</b>	- 4.282.874,36	- 4.207.064,16	- 75.810,20
864.134,21			
<b>E. RISULTATO OPERATIVO</b>	517.197,74	299.091,37	218.106,37
Ammortamenti			
Stanziamanti a fondi rischi ed oneri			
Saldo proventi ed oneri diversi			
<b>F. RISULTATO PRIMA DEI COMPONENTI STRAORDINARI E DELLE IMPOSTE</b>	40.963,73	8.631,58	32.332,15
Proventi ed oneri finanziari			
Rettifiche di valore di attività finanziarie			
<b>G. RISULTATO PRIMA DELLE IMPOSTE</b>	558.161,47	307.722,95	250.438,52
Proventi ed oneri straordinari			
<b>H. AVANZO/PAREGGIO/DISAVANZO ECONOMICO DEL PERIODO</b>	144.502,15	233.826,49	378.328,64
702.663,62			
Imposte di esercizio			
	- 291.223,25	- 272.117,97	- 19.105,28
	411.440,37	198.221,51	609.661,88

*Stato patrimoniale*

ATTIVITA'		ANNO 2004	ANNO 2003	PASSIVITA'		ANNO 2004	ANNO 2003
A) CREDITI VERSO LO STATO ED ALTRI ENTI PUBBLICI PER LA PARTECIPAZIONE AL PATRIMONIO INIZIALE		0	0	A) PATRIMONIO NETTO		34.071,24	34.071,24
B) IMMOBILIZZAZIONI				1) Fondo di dotazione			
I. <i>Immobilizzazioni immateriali</i>				2) Riserve obbligatorie e derivanti da leggi			
1) Costi d'impianto e di ampliamento				3) Riserve di rivalutazione			
2) Costi di ricerca, di sviluppo e di pubblicità				4) Contributi a fondo perduto			
3) Diritti di brevetto industriale e diritti di utilizzazione delle opere di ingegno				5) Contributi per ripiano disavanzi			
4) Concessioni, licenze, marchi e diritti simili				6) Riserve statutarie			
5) Avviamento				7) Altre riserve distintamente indicate			
6) Immobilizzazioni in corso e acconti				8) Avanzi economici portati a nuovo		411.903,67	610.125,18
7) Manutenzioni straordinarie e migliorie su beni di terzi				9) Avanzo economico di esercizio		411.440,37	0
8) Altre				9bis) Disavanzo economico dell'esercizio		0	198.221,51
<b>Totale</b>		0	0	<b>Totale patrimonio netto (A)</b>		857.415,28	445.974,91
<b>Totale</b>		0	0	B) CONTRIBUTI IN CONTO CAPITALE			
II. <i>Immobilizzazioni materiali</i>				1) Per contributi a destinazione vincolata			
1a) Terreni		35.089,70	35.089,70	2) Per contributi indistinti per la gestione			
1b) Fabbricati		835.166,08	844.024,79	3) Per contributi in natura		0	0
2) Impianti e macchinari per laboratori ed attività agricole		468.072,82	497.789,92	<b>Totale Contributi in conto capitale (B)</b>			
3) Attrezzature per uffici		90.842,49	77.976,76	C) FONDI PER RISCHI ED ONERI			
4) Automezzi				1) Per trattamento di quiescenza e obblighi simili		0	1.585.930,20
5) Immobilizzazioni in corso e acconti		21.762,21	30.088,24	2) Per imposte			
6) Diritti reali di godimento		8.114,18	13.437,14	3) Per altri rischi ed oneri			
7) Altri beni				a) Fondo rischi su crediti		152.744,52	142.942,45
a) arredi				b) Fondo accantonamento ditte assoggettate a procedure concorsuali		41.219,17	177.879,81
b) software				4) Per ripristino investimenti			
<b>Totale</b>		1.459.047,48	1.498.406,55	<b>Totale Fondi rischi ed oneri futuri (C)</b>		193.963,69	1.906.752,46

## STATO PATRIMONIALE

ATTIVITA'	ANNO 2004	ANNO 2003	PASSIVITA'	ANNO 2004	ANNO 2003
III. Immobilizzazioni finanziarie, con separata indicazione, per ciascuna voce dei crediti, degli importi esigibili entro l'esercizio successivo			D) TRATTAMENTO DI FINE RAPPORTO DI LAVORO SUBORDINATO	2.784.358,90	2.676.238,45
			E) RESIDUI PASSIVI, con separata indicazione, per ciascuna voce, degli importi esigibili oltre l'esercizio successivo	2.784.358,90	2.676.238,45
1) Partecipazioni in:			Totale trattamento di fine rapporto (D)		
a) imprese controllate					
b) imprese collegate				595,97	449,63
c) imprese controllanti					
d) altre imprese					
e) altri Enti					
2) Crediti				570.577,56	1.410.394,63
a) verso imprese controllate					
b) verso imprese collegate					
c) verso lo Stato e altri soggetti pubblici	62.748,37	69.394,34		45.101,78	33.811,69
d) verso altri					
3) Altri titoli					
4) Crediti finanziari diversi	0	1.599.259,19		906.110,85	459.420,29
<b>Totale</b>	<b>62.748,37</b>	<b>1.668.653,53</b>		<b>895.526,71</b>	<b>965.039,81</b>
<b>Totale immobilizzazioni (B)</b>	<b>1.521.795,85</b>	<b>3.167.060,08</b>	<b>Totale Debiti (E)</b>	<b>2.417.912,87</b>	<b>2.869.116,05</b>
C) ATTIVO CIRCOLANTE					
I. Rimanenze					
1) Materie prime, sussidiarie e di consumo					
2) Prodotti in corso di lavorazione e semilavorati					
3) Lavori in corso					
4) Prodotti finiti e merci					
5) Acconti					
<b>Totale</b>	<b>0</b>	<b>0</b>			

## STATO PATRIMONIALE

ATTIVITA'	ANNO 2004		ANNO 2003		PASSIVITA'	ANNO 2004		ANNO 2003	
<b>II. Residui attivi</b> , con separata indicazione, per ciascuna voce, degli importi esigibili oltre l'esercizio successivo									
1) Crediti verso utenti, clienti ecc.	3.054.890,46		3.226.095,14		F) RATEI E RISCONTI		207.336,90		188.005,68
2) Crediti verso iscritti, soci e terzi					1) Ratei passivi				
3) Crediti verso imprese controllate e collegate					2) Risconti passivi e acconti su prestazioni da rendere				
4) Crediti verso lo Stato ed altri soggetti pubblici	32.856,89		55.835,45		3) Aggio su prestiti				
4-bis) Crediti tributari					4) Riserve tecniche				
4-ter) Imposte anticipate									
5) Crediti verso altri	55.887,55		100.148,70		<b>Totale Ratei e risconti (F)</b>		<b>207.336,90</b>		<b>188.005,68</b>
<b>Totale</b>	<b>3.143.634,90</b>		<b>3.382.079,29</b>						
<b>III. Attività finanziarie che non costituiscono immobilizzazioni</b>									
1) Partecipazioni in imprese controllate									
2) Partecipazioni in imprese collegate									
3) Altre partecipazioni									
4) Altri titoli									
<b>Totale</b>	<b>0</b>		<b>0</b>						
<b>IV. Disponibilità liquide</b>									
1) Saldo conto corrente postale	15,00		48,70						
2) Assegni									
3) Saldo conto corrente Tesoreria Unica	1.795.541,89		1.536.899,48						
<b>Totale</b>	<b>1.795.556,89</b>		<b>1.536.948,18</b>						
<b>Totale attivo circolante (C)</b>	<b>4.939.191,79</b>		<b>4.919.027,47</b>						
<b>D) RATEI E RISCONTI</b>									
1) Ratei attivi									
2) Risconti attivi									
<b>Totale ratei e risconti (D)</b>	<b>0</b>		<b>0</b>						
<b>Totale attivo</b>	<b>6.460.987,64</b>		<b>8.086.087,55</b>		<b>Totale passivo e netto</b>		<b>6.460.987,64</b>		<b>8.086.087,55</b>
<b>CONTI D'ORDINE</b>					<b>CONTI D'ORDINE</b>				
1) Valori di terzi	0		0		1) Terzi per valori		0		0
2) Impegni esigibili successivamente	649.993,34		0		2) Terzi per impegni esigibili succ.		649.993,34		0
3) Rischi per avalli	0		0		3) Terzi per rischi		0		0
	<b>649.993,34</b>		<b>0</b>				<b>649.993,34</b>		<b>0</b>

*Nota integrativa*



## NOTA INTEGRATIVA AL BILANCIO AL 31 DICEMBRE 2004

La presente illustrazione tecnico-contabile dei documenti relativi alla gestione dell'Ente ha lo scopo di fornire le informazioni opportune per una migliore comprensione dei dati contabili.

La sua funzione, tuttavia, non è solo quella di descrivere o di commentare i dati esposti nello stato patrimoniale e nel conto economico, ma anche quella di offrire un articolato strumento interpretativo ed integrativo della situazione patrimoniale, economica e finanziaria dell'Ente e, quindi, dei risultati conseguiti.

Accanto agli aspetti contabili vengono fornite alcune informazioni sulle attività svolte al fine di offrire la richiesta completezza ed analiticità dell'informazione.

Viene, inoltre, fornita ogni informazione occorrente per una chiara e completa comunicazione nel bilancio e per la piena comprensione delle attività svolte e della situazione dell'Ente. Le voci patrimoniali ed economiche del bilancio vengono, quindi, comparate con le corrispondenti voci dell'esercizio precedente.

La nota integrativa affronta i seguenti aspetti:

- ✓ criteri di valutazione
- ✓ rendiconto finanziario
- ✓ attività
- ✓ passività
- ✓ conto economico
- ✓ altre notizie integrative



### CRITERI DI VALUTAZIONE

I criteri utilizzati nella formazione del bilancio chiuso al 31 dicembre 2004 non si discostano da quelli utilizzati per la formazione del bilancio del precedente esercizio, in particolare nelle valutazioni e nella continuità dei medesimi principi.

La continuità di applicazione dei criteri di valutazione nel tempo è risultata necessaria ai fini della comparabilità dei bilanci dell'Ente nei vari esercizi.

La valutazione delle voci di bilancio è stata fatta ispirandosi a criteri generali di prudenza e competenza.

L'applicazione del principio di prudenza ha comportato la valutazione individuale degli elementi componenti le singole poste o voci delle attività o passività, per evitare compensazioni tra perdite che dovevano essere riconosciute e profitti da non riconoscere in quanto non realizzati.

In ottemperanza al principio di competenza, l'effetto delle operazioni e degli altri eventi è stato rilevato contabilmente ed attribuito all'esercizio al quale tali operazioni ed eventi si riferiscono, e non a quello in cui si concretizzano i relativi movimenti numerari (incassi e pagamenti).

### RENDICONTO FINANZIARIO

#### ENTRATE

Entrate da trasferimenti	€ 250.061,30
Altre entrate correnti	€ 8.316.892,35
Entrate per riscossione di crediti	€ 1.625.409,88
Entrate per investimenti e ricerca	€ <u>9.800,00</u>
<b>TOTALE ENTRATE (al netto delle partite di giro)</b>	<b>€ 10.202.163,53</b>

USCITE

Spese correnti	€ 7.842.917,48
Spese in conto capitale	€ 861.654,87
Estinzioni di anticipazioni	<u>€ 1.596.826,62</u>
<b>TOTALE USCITE (al netto delle partite di giro)</b>	<u><b>€ 10.301.398,97</b></u>

DISAVANZO FINANZIARIO DI COMPETENZA

€ 99.235,44

Per effetto di entrate complessive inferiori alle uscite e a causa della gestione passiva dei residui, che ha comportato la cancellazione di crediti in misura maggiore dei debiti eliminati, l'avanzo di amministrazione si è ridotto di 178.625,84 euro come risulta dal seguente prospetto:

Avanzo di amministrazione al 1 gennaio 2004	€ 2.049.911,42 +
Disavanzo di competenza	€ 99.235,44 -
Gestione passiva dei residui	<u>€ 79.390,40 -</u>
Avanzo di amministrazione al 31 dicembre 2004	<u>€ 1.871.285,58 +</u>

Nel corso dell'esercizio si sono adottati quattro provvedimenti di variazione delle previsioni di bilancio. Tali provvedimenti non hanno comportato prelievi dal fondo di riserva, ma esclusivamente l'applicazione, peraltro parziale, al bilancio 2004 dell'avanzo di amministrazione al 31 dicembre 2003.

L'Ente non ha ricevuto contributi ordinari da parte dello Stato.

L'Amministrazione dello Stato ha provveduto all'erogazione degli importi relativi alle assunzioni disposte nel 2003 in deroga al divieto stabilito con legge finanziaria. Per lo svolgimento di specifiche collaborazioni scientifiche sono stati conferiti contributi dall'ERSAF (monitoraggio delle contaminazioni OGM su campioni di sementi) e dalla Regione Siciliana (nell'ambito del progetto PIR, volto alla ottimizzazione delle produzioni di qualità di specie cerealicole).

Nel richiamare il prospetto riepilogativo dei residui attivi e passivi, suddivisi per anno di formazione, allegato al rendiconto del 2004, si segnalano le valutazioni che seguono.

Al termine dell'esercizio i residui attivi risultavano pari a 3.143.634,90 euro (di cui 116.719,49 euro) relativi a precedenti esercizi. La maggior parte di tali residui, ovvero 2.546.424,23 euro, è relativa a fatture emesse nei confronti di ditte sementiere, di istituzioni e della Regione Lombardia, a cui spetta erogare i corrispettivi per le attività di iscrizione al Registro. Ne consegue che tali crediti sono riscossi per la maggior parte entro sessanta giorni dalla data di emissione della fattura, ad eccezione dei corrispettivi provenienti dalle istituzioni pubbliche, spesso assoggettate a restrizioni nelle disposizioni di pagamento.

A prova di quanto sopra, si evidenzia che i crediti di fatturato ancora non saldati concernenti gli esercizi precedenti sono soltanto 91.613,00 euro (di cui 41.219,17 euro relativi a ditte fallite o a cooperative assoggettate a liquidazione coatta amministrativa e, pertanto, di dubbia esazione).

I residui passivi, pari a 3.067.906 euro, sono smaltiti entro breve termine dalla fine dell'esercizio, riguardando specifici fornitori.

Costituiscono eccezione i debiti assunti nei confronti delle istituzioni o delle ditte che sono coordinate ai fini dell'iscrizione di nuove varietà al Registro. Il relativo importo, pari a 757.262,95 euro, è iscritto in bilancio, in linea di principio, nell'esercizio in cui è conferito il campione da assoggettare alle prove e in cui viene, pertanto, istituita la prova. La prova si svolge secondo il ciclo agricolo ed è possibile rendicontarne i risultati, in genere, nell'esercizio successivo. A rendicontazione effettuata viene fatturata alla Regione Lombardia la prestazione. Tale Regione provvede al pagamento a ricevimento dei relativi fondi dall'Amministrazione Statale. I residui passivi in

questione, pertanto, possono essere smaltiti soltanto a conclusione di tale procedimento, generalmente nel secondo anno successivo a quello di formazione del residuo.

Per il residuo passivo costituito per la costruzione della nuova ala del Laboratorio di Tavazzano (480.000,00 euro) è prevedibile lo smaltimento non prima di un triennio dall'esercizio di formazione, anche per effetto dei vincoli di spesa posti dalla vigente legge finanziaria (legge 30 dicembre 2004, n. 311).

Per quanto concerne l'utilizzo dell'avanzo di amministrazione, è intendimento del Consiglio di amministrazione ampliare il patrimonio dell'Ente, dotandolo di strutture adeguate ai compiti che sono richiesti. Contestualmente si intenderebbe acquisire le professionalità occorrenti per qualificare sotto il profilo tecnico-scientifico le attività sperimentali condotte. Tali progetti trovano impedimento nelle limitazioni alle spese, anche degli enti di ricerca, disposte con la citata legge finanziaria per il 2005.

Quanto all'avanzo economico dell'esercizio, l'utilizzazione è legata all'effettivo andamento delle prestazioni di controllo ai fini della certificazione del grano duro e all'eventuale conseguente contenimento delle relative spese, nonché alla realizzazione delle immobilizzazioni in strutture ed attrezzature stabilite dall'Organo di amministrazione.

#### ATTIVITA' DELLO STATO PATRIMONIALE

Nel patrimonio dell'Ente sono presenti esclusivamente:

- ✓ immobilizzazioni materiali;
  - ✓ immobilizzazioni finanziarie.
- Non vi sono immobilizzazioni immateriali.

Le immobilizzazioni materiali in terreni di proprietà dell'Ente non sono suscettibili di diminuzione di valore e, pertanto, non sono soggette ad ammortamenti.

Le rimanenti immobilizzazioni materiali sono state iscritte al costo d'acquisto rettificato dalle corrispondenti quote di ammortamento. Nel valore di iscrizione in bilancio si è tenuto conto degli oneri accessori di diretta imputazione.

Gli ammortamenti sono stati calcolati sulla base di aliquote ritenute rappresentative della residua possibilità di utilizzo delle relative immobilizzazioni materiali.

Tali aliquote sono quelle previste nella tabella allegata al decreto dell'allora Ministero delle Finanze, in data 31 dicembre 1988, pubblicato sulla Gazzetta Ufficiale del 31 dicembre 1988. Esse prevedono, (con riguardo di beni oggetto di ammortamento nel bilancio 2004) per i fabbricati l'aliquota del 3%, per macchine agricole il 9% per gli impianti e per le attrezzature di laboratorio il 12% (desunta per analogia da quella del Gruppo 9, specie VIII: impianti per lavorazioni chimiche scarsamente corrosive), per gli arredi il 12%, per gli automezzi il 25%, per macchine elettroniche e software il 20%.

ALIQUOTE DI AMMORTAMENTO DEI BENI INVENTARIATI – ANNO 2004	
Descrizione categoria	Percentuale di ammortamento
Fabbricati	3
Mobili	12
Impianti ed apparecchiature di laboratorio	12
Impianti e attrezzature agricole	12
Macchine agricole	9
Automezzi	25
Macchine d'ufficio	20
Programmi informatici	20

I beni mobili strumentali, come si è detto, sono registrati al costo di acquisto, comprensivo degli oneri accessori di diretta imputazione al netto degli ammortamenti effettuati in base a quote ritenute rappresentative della vita utile delle immobilizzazioni.

Per le suddette immobilizzazioni è stato predisposto un prospetto, che indica i costi storici, i precedenti ammortamenti, i movimenti intercorsi nell'esercizio, gli ammortamenti dell'esercizio nonché i i saldi finali alla data di chiusura dello stesso.

	VALORE STORICO AL 31 DICEMBRE 2003	AMMORTAMENTI COMPLESSIVI AL 31 DICEMBRE 2003	VALORE RESIDUO AL 31 DICEMBRE 2003	ACQUISTI NEL CORSO DEL 2004	AMMORTAMENTI NEL CORSO DEL 2004	VALORE STORICO BENI DISMESSI NEL CORSO DEL 2004	AMMORTAMENTO BENI DISMESSI	VALORE STORICO AL 31 DICEMBRE 2004	AMMORTAMENTI COMPLESSIVI AL 31 DICEMBRE 2004	Valore Residuo al 31 dicembre 2004
TERRENI	35.089,70	0,00	35.089,70	0,00	0,00	0,00	0,00	35.089,70	0,00	35.089,70
FABBRICATI	1.345.947,92	501.923,13	844.024,79	32.494,58	41.353,29	0,00	0,00	1.378.442,50	543.276,42	835.166,08
TOTALE PARZIALE	1.381.037,62	501.923,13	879.114,49	32.494,58	41.353,29	0,00	0,00	1.413.532,20	543.276,42	870.255,78
AUTOMEZZI	36.132,78	36.132,78	0,00	0,00	0,00	0,00	0,00	36.132,78	36.132,78	0,00
MACCHINE AGRICOLE	180.424,14	90.233,33	90.190,81	9.783,00	12.318,83	0,00	0,00	190.207,14	102.552,16	87.654,98
IMPIANTI E ATTREZZATURE AGRICOLE	11.329,48	11.329,48	0,00	0,00	0,00	0,00	0,00	11.329,48	11.329,48	0,00
IMPIANTI ED APPARECCHIATURE DI LABORATORIO	1.161.485,31	753.886,20	407.599,11	75.625,83	102.807,10	3.475,24	3.475,24	1.233.635,90	853.218,06	380.417,84
MOBILI	179.396,68	149.308,44	30.088,24	1.112,40	9.438,43	0,00	0,00	180.509,08	158.746,87	21.762,21
MACCHINE ORDINARIE D'UFFICIO	0,00	0,00	0,00	0,00	0,00	0,00	0,00	0,00	0,00	0,00
MACCHINE ELETTROMECCANICHE ED ELETTRONICHE D'UFFICIO	447.661,80	369.685,04	77.976,76	63.055,46	46.222,57	31.832,35	27.865,19	478.884,91	388.042,42	90.842,49
PROGRAMMI INFORMATICI	103.639,15	90.202,01	13.437,14	0,00	5.322,96	0,00	0,00	103.639,15	95.524,97	8.114,18
TOTALE PARZIALE	2.120.069,34	1.500.777,28	619.292,06	149.576,69	176.109,89	35.307,59	31.340,43	2.234.338,44	1.645.546,74	588.791,70
TOTALE GENERALE	3.501.106,96	2.002.700,41	1.498.406,55	182.071,27	217.483,18	35.307,59	31.340,43	3.647.870,64	2.188.823,16	1.459.047,48

Per quanto attiene alle immobilizzazioni finanziarie si è riportato il valore di bilancio all'inizio dell'esercizio, i nuovi prestiti concessi, i rimborsi e i valori di bilancio alla fine dell'esercizio.

Si allega, quindi, la tabella descrittiva nella quale i nominativi sono stati sostituiti da riferimenti numerici:

PRESTITO	Consistenza al 31/12/2003	Prestiti concessi nel 2004 (Cap. 159.10)	Quota Capitale restituita(Cap. 20.10)	Quota interesse corrisposta (Cap. 8.10)	Consistenza al 31/12/2004
1	6.701,59	0	3.309,43	167,54	3.392,16
2	2.865,41	0	1.415,01	71,64	1.450,40
3	16.508,30	5.000,00	3.317,61	435,97	18.190,69
4	2.677,92	0	2.677,92	0	0
5	1.215,71	0	600,35	30,39	615,36
6	3.041,08	0	988,77	76,03	2.052,31
7	635,18	0	635,18	15,88	0
8	3.189,89	0	1.037,15	79,75	2.152,74
9	3.189,89	0	1.037,15	79,75	2.152,74
10	3.827,77	10.600,00	1.974,44	259,43	12.453,33
11	4.843,03	0	921,37	121,08	3.921,66
12	17.779,48	0	3.382,49	444,49	14.396,99
13	2.919,09	0	949,10	72,98	1.969,99
<b>TOTALI</b>	<b>69.394,34</b>	<b>15.600,00</b>	<b>22.245,97</b>	<b>1.854,93</b>	<b>62.748,37</b>

I crediti sono iscritti al valore di presumibile realizzo, che coincide con il valore nominale.

Saldo al 31/12/2004	Saldo al 31/12/2003	Variazione percentuale
3.143.634,90	3.382.079,29	- 7,05%

#### LE PASSIVITA' DELLO STATO PATRIMONIALE

Gran parte di tali crediti trova motivazione nelle fatture emesse dall'Ente e quindi comprende l'IVA, già corrisposta all'Erario nel mese successivo alla data di emissione della fattura stessa. Trattandosi di crediti derivanti da ditte di natura commerciale i crediti di fatturazione sono parzialmente compensati da due fondi di accantonamento individuati nelle passività.

Il primo è costituito come disposto dalla normativa fiscale (articolo 106 del dpr. 917/86) nel limite dello 0,5% annuo del valore complessivo dei crediti fino al raggiungimento del 5% del valore dei crediti iscritti in bilancio. Il secondo è costituito dai crediti (derivanti da fatture emesse) vantati nei confronti di ditte assoggettate a procedure concorsuali e, pertanto, di difficile esazione.

I debiti sono valutati al loro valore nominale e la scadenza degli stessi è così suddivisa:

Descrizione	Entro 12 mesi	Oltre 12 mesi
Debiti tributari	45.101,78	0
Debiti verso istituti di previdenza	144.504,32	0
Fornitori di beni di consumo e servizi	1.302.543,65	0
Enti coordinati prove Registro	0	757.262,95
Altri fornitori di beni durevoli	338.493,51	480.000,00
<b>Totale</b>	<b>1.830.643,26</b>	<b>1.237.262,95</b>



Tra i risconti passivi è compreso l'importo delle fatture emesse in acconto sulle prestazioni che l'Ente deve ancora eseguire. Esse rappresentano, quindi, un'anticipazione nell'esercizio 2004 di proventi relativi ad attività in via di completamento, ovvero ancora da eseguire. Tali acconti sono richiesti a ditte morose o con le quali è in corso un contenzioso in sede giurisdizionale e, pertanto, in via cautelativa le relative prestazioni sono effettuate esclusivamente dopo aver acquisito, in via anticipata, il relativo corrispettivo.

L'accantonamento dell'esercizio per la retribuzione differita dovuta in occasione della cessazione del rapporto di lavoro è stato effettuato in funzione delle norme di cui all'articolo 13 della legge 20 marzo 1975 n. 70 per il personale assunto entro la data del 31 dicembre 2000, e, pertanto, moltiplicando un dodicesimo dello stipendio annuo in godimento (comprensivo del 30% dell'indennità integrativa speciale) per gli anni di servizio prestati. E' stato, invece, effettuato secondo le norme che individuano il trattamento di fine rapporto nel pubblico impiego per il personale assunto successivamente.

### IL CONTO ECONOMICO

Nell'anno 2004 le scritture contabili dell'ENSE hanno rilevato essenzialmente i movimenti finanziari. La redazione del conto economico, quindi, integra i dati della contabilità finanziaria con quelli rilevabili dalle modifiche patrimoniali, allo scopo di enucleare i componenti positivi e negativi della gestione secondo criteri di competenza economica.

I corrispettivi per la produzione delle prestazioni (8.513.919,81 euro) sono costituiti dalle entrate per vendita di beni e servizi al netto dei proventi per cessione a titolo oneroso di beni dismessi, (inclusi tra i proventi straordinari), dell'incremento degli acconti su prestazioni da rendere e delle spese di realizzo delle entrate. Ad essi si aggiungono gli altri ricavi che includono i trasferimenti e le entrate compensative di spese.

I costi di produzione includono gli ammortamenti dei beni di proprietà (217.463,18 euro), l'accantonamento dell'esercizio ad incremento del fondo rischi su crediti (9.802,07 euro), e l'accantonamento a favore del fondo per l'indennità di anzianità e il trattamento di fine rapporto maturati dal personale (217.937,94 euro a cui si aggiunge l'onere dell'anno, ovvero 18.873,80 euro).

Il totale dei costi della produzione ammonta a 7.996.722,07 euro. Ne consegue che i costi sono inferiori al valore della produzione di 517.197,74 euro.

I proventi finanziari comprendono entrate per rimborsi di prestiti dai dipendenti e le maggiori risorse conseguenti alla liquidazione del fondo di previdenza e i proventi per interessi.

Gli oneri passivi riconosciuti ai beneficiari del fondo di previdenza completano il quadro C. Sono partite straordinarie, oltre alle richiamate plusvalenze da alienazioni e alle minusvalenze dei beni dismessi, le insussistenze passive e attive, al netto, rispettivamente, di minori debiti sui cespiti e dell'utilizzo del fondo svalutazione crediti.

#### ALTRE NOTIZIE INTEGRATIVE

Come più diffusamente evidenziato in altro allegato agli atti di bilancio, l'Ente si è avvalso nel 2004, oltre che del Direttore Generale del seguente personale dipendente:

- ✓ n. 95 unità in servizio a tempo indeterminato, di cui quattro operai agricoli e una portiera
- ✓ n. 16 unità in servizio con rapporto di durata trimestrale per esigenze di carattere straordinario
- ✓ n. 5 unità in servizio a tempo determinato per collaborare a specifici progetti di ricerca finanziati da terzi
- ✓ n. 18 braccianti agricoli per le attività stagionali connesse all'istituzione di parcelle varietali

L'Ente si è avvalso, inoltre, di altri collaboratori:

- ✓ n. 103 controllori non dipendenti (a cui si sono aggiunti 8 tirocinanti)
- ✓ n. 6 campionatori del riso per l'analisi della presenza di *Aphelencooides bessey*

- ✓ n. 1 consulente sulle prove di concia del riso
- ✓ n. 4 rapporti di collaborazione coordinata e continuativa

Infine, è stata svolta attività formativa che ha comportato anche l'istituzione di tre nuovi assegni di ricerca, in aggiunta agli assegni conferiti nell'esercizio precedente.

Relativamente ai contenziosi in essere alla data di chiusura dell'esercizio, non vi sono elementi per determinare con esattezza l'onere che ne potrebbe derivare e, quindi, l'eventuale importo da iscrivere al fondo rischi ed oneri. Infatti i contenziosi concernono alcuni ex dipendenti (principalmente operai agricoli avventizi) che hanno prestato servizio in anni passati presso la Sezione di Battipaglia. Tali ex dipendenti richiedono corrispettivi risarcitori per la mancata pretesa trasformazione a tempo indeterminato del rapporto di lavoro. A tali contenziosi si aggiunge la pretesa di risarcimento di una ditta sementiera che nel 1999 non avrebbe ricevuto, con adeguata tempestività, dalla medesima Sezione quanto occorrente per la commercializzazione dei propri prodotti sementieri. In entrambe le tipologie, la controversia appare lunga dal definirsi e, quindi, l'imputazione di importi a fondo rischi è apparsa prematura e priva di adeguati riferimenti per la determinazione dell'importo stesso.

*Situazione amministrativa*



RENDICONTO 2004

SITUAZIONE AMMINISTRATIVA

Consistenza della cassa all'inizio dell'esercizio 2004	€ 1.536.948,18 +
<u>RISCOSSIONI:</u> in c/competenza	€ 10.339.082,06 +
in c/residui	€ 3.125.012,51 +
<u>PAGAMENTI:</u> in c/competenza	€ 10.746.906,83 -
in c/residui	€ 2.458.579,03 -
CONSISTENZA DELLA CASSA ALLA FINE DELL'ESERCIZIO 2004	€ 1.795.556,89 +
<u>RESIDUI ATTIVI:</u> degli esercizi precedenti	€ 116.719,49 +
dell'esercizio	€ 3.026.915,41 +
<u>RESIDUI PASSIVI:</u> degli esercizi precedenti	€ 349.580,13 +
dell'esercizio	€ 2.718.326,08 +
AVANZO D'AMMINISTRAZIONE ALLA FINE DELL'ESERCIZIO 2004	€ 1.871.285,58 +
TOTALE PARTE VINCOLATA Quota non disponibile dell'avanzo di Amministrazione ai sensi del DM 29 novembre 2002	€ 109.000,00 +
Fondo per i rinnovi contrattuali	€ 198.380,00 +
AVANZO DI AMMINISTRAZIONE APPLICABILE AL BILANCIO 2004	€ 307.380,00 -
	€ 1.563.905,58 +

DIMOSTRAZIONE DELL'AVANZO DI AMMINISTRAZIONE

Avanzo di amministrazione al 31/12/2003	€ 2.049.911,42 +
Entrate di competenza 2004	€ 13.365.997,47 +
Uscite di competenza 2004	€ <u>13.465.232,91 -</u>
Disavanzo di competenza 2004	€ <u>99.235,44 -</u>
Totale gestione di competenza 2004	€ 1.950.675,98 +
Gestione dei residui attivi (passiva)	€ 140.347,29 -
Gestione dei residui passivi (attiva)	€ <u>60.956,89 +</u>
TORNA L'AVANZO DI AMMINISTRAZIONE AL 31/12/2004	€ <u><u>1.871.285,58 +</u></u>

## DISTINTA DEI RESIDUI ATTIVI PROVENIENTI DAGLI ESERCIZI PRECEDENTI

NUMERO CAPITOLO	CODICE	RESIDUI ATTIVI AL 31/12/2004	INCASSATI	DA INCASSARE	TOTALE	DIFFERENZA PIU' O MENO	
1.00	2.03.01.0	Contributi straordinari MIPAF					
		.(00)	25.825,01	0,00	25.825,01	0,00	
		.(02)	24.121,54	0,00	24.121,54	0,00	
		49.947,84	1,29	0,00	1,29	0,00	
4.00	3.07.01.0	Ricavi dalle vendite dei residui prodotti agricoli delle prove					
		.(03)	1.640,28	105,64	1.640,28	0,00	
5.00	3.07.02.0	Altri proventi di certificazione					
		.(95)	12,09	12,09	12,09	0,00	
5.10	3.07.03.0	Proventi per analisi, campionamento e sigillatura non ufficiali					
		.(91)	76,33	0,00	0,00	-76,33	
		.(92)	100,40	0,01	0,00	0,01	-100,39
		.(94)	11,17	0,00	0,00	0,00	-11,17
		.(95)	99,35	0,01	66,99	67,00	-32,35
		.(96)	248,68	0,00	248,68	248,68	0,00
		.(97)	277,61	0,00	277,61	277,61	0,00
		.(00)	1.141,37	0,00	1.141,37	1.141,37	0,00
		.(01)	307,43	0,00	307,43	307,43	0,00
		.(02)	207,13	0,00	207,13	207,13	0,00
		44.548,58	43.586,78	961,80	44.548,58	0,00	
5.15	3.07.03.5	Proventi da convenzioni di consulenza e ricerca					
		.(02)	12.926,93	12.926,93	12.926,93	0,00	
		.(03)	20.910,15	16.585,75	20.910,15	0,00	
		33.837,08	4.324,40				
5.20	3.07.04.0	Convenzioni con imprese per analisi					
		.(03)	16.433,58	5.145,59	16.433,58	0,00	
		11.287,99					



## DISTINTA DEI RESIDUI ATTIVI PROVENIENTI DAGLI ESERCIZI PRECEDENTI

NUMERO CAPITOLO	CODICE	RESIDUI ATTIVI AL 31/12/2004	INCASSATI	DA INCASSARE	TOTALE	DIFFERENZA PIU' O MENO	
5.30	3.07.05.0	Proventi da controlli in campo					
		(90)	1.058,62	0,00	0,00	0,00	-1.058,62
		(91)	2.225,19	0,00	0,00	0,00	-2.225,19
		(92)	551,70	0,02	0,00	0,02	-551,68
		(93)	33,97	0,00	33,97	33,97	0,00
		(94)	145,76	0,00	0,00	0,00	-145,76
		(95)	158,70	0,00	0,00	0,00	-158,70
		(96)	1.597,79	152,66	1.445,13	1.597,79	0,00
		(97)	552,63	221,43	331,20	552,63	0,00
		(98)	272,01	272,01	0,00	272,01	0,00
		(99)	1.717,35	1.514,85	202,50	1.717,35	0,00
		(00)	984,46	163,85	820,61	984,46	0,00
		(02)	320,04	5,59	314,45	320,04	0,00
(03)	65.515,89	61.335,62	4.180,27	65.515,89	0,00		
		75.134,11					
5.40	3.07.06.0	Proventi da controlli ai fini della certificazione					
		(90)	2.352,15	0,00	0,00	0,00	-2.352,15
		(91)	106.986,93	516,44	0,00	516,44	-106.470,49
		(92)	60,64	0,00	0,00	0,00	-60,64
		(93)	3.074,33	0,17	0,00	0,17	-3.074,16
		(94)	87,15	0,00	0,00	0,00	-87,15
		(95)	331,83	0,00	36,41	36,41	-295,42
		(96)	1.110,07	0,00	1.110,07	1.110,07	0,00
		(97)	3.971,22	1.502,57	2.468,65	3.971,22	0,00
		(98)	1.053,12	5,75	1.047,37	1.053,12	0,00
		(99)	17.253,07	16.986,90	266,17	17.253,07	0,00
		(00)	10.349,72	1.106,95	9.242,77	10.349,72	0,00
		(01)	4.161,19	309,71	3.851,48	4.161,19	0,00
(02)	4.851,13	0,00	4.851,13	4.851,13	0,00		
(03)	1.074.832,48	1.066.844,76	7.987,72	1.074.832,48	0,00		
		1.230.475,03					

## DISTINTA DEI RESIDUI ATTIVI PROVENIENTI DAGLI ESERCIZI PRECEDENTI

NUMERO CAPITOLO	CODICE	RESIDUI ATTIVI AL 31/12/2004	INCASSATI	DA INCASSARE	TOTALE	DIFFERENZA PIU' O MENO		
5.50	3.07.07.0	Proventi del controllo e certificazione delle spese ortive						
		.(94)	1.017,16	0,01	0,00	0,01	-1.017,15	
		.(95)	289,76	0,00	0,00	0,00	0,00	-289,76
		.(96)	71,30	0,00	0,00	0,00	0,00	-71,30
		.(97)	771,94	0,00	771,94	771,94	0,00	0,00
		.(98)	393,12	91,60	301,52	393,12	0,00	0,00
		.(99)	1.630,76	612,01	1.018,75	1.630,76	0,00	0,00
5.60	3.07.07.5	Proventi da prove di iscrizione al Registro						
		.(01)	116.017,00	116.017,00	0,00	116.017,00	0,00	
		.(02)	647.892,63	647.892,63	0,00	647.892,63	0,00	
		.(03)	486.013,63	481.918,93	4.094,70	486.013,63	0,00	
				14.308,89	2.303,08	3.254,86	0,00	
5.80	3.07.07.7	Proventi da prestazioni ISTA						
		.(00)	409,71	0,00	409,71	409,71	0,00	
		.(01)	46,14	0,00	46,14	46,14	0,00	
		.(02)	1.336,20	115,27	1.220,93	1.336,20	0,00	
		27.539,18	25.747,13	0,00	25.747,13	0,00		
6.00	3.07.08.0	Realizzi di cessioni di materiali fuori uso						
		.(03)	30,00	30,00	0,00	30,00	0,00	
8.20	3.08.04.0	Interessi su conto corrente di tesoreria						
		.(03)	6.200,17	6.200,17	0,00	6.200,17	0,00	
9.00	3.09.01.0	Recuperi e rimborsi diversi						
		.(03)	6.721,18	6.721,18	0,00	6.721,18	0,00	
20.40	5.16.01.0	Trasferimenti dalle regioni						
		.(03)	5.887,61	5.887,61	0,00	5.887,61	0,00	

## DISTINTA DEI RESIDUI ATTIVI PROVENIENTI DAGLI ESERCIZI PRECEDENTI

NUMERO CAPITOLO	CODICE	RESIDUI ATTIVI AL 31/12/2004	INCASSATI	DA INCASSARE	TOTALE	DIFFERENZA PIU' O MENO
23.00	7.22.03.0	Partite in conto sospesi	0,00	5.164,57	5.164,57	0,00
		(00) 5.164,57				0,00
		(03) 30.108,04	28.075,71	2.032,33	30.108,04	
24.00	7.22.04.0	Contributi agricoli a carico dipendenti	66,25	0,00	66,25	0,00
		(03) 66,25				
26.00	7.22.06.0	Somme rendicontate dai cassieri	22.705,01	0,00	22.705,01	0,00
		(02) 22.705,01				
27.00	7.22.07.0	Entrate per I.V.A. sulle fatture emesse	0,00	0,00	0,00	-648,05
		(90) 648,05				
		(91) 20.764,82	98,13	0,00	98,13	-20.666,69
		(92) 135,43	0,00	0,00	0,00	-135,43
		(93) 590,58	0,00	6,46	6,46	-584,12
		(94) 71,02	0,00	0,00	0,00	-71,02
		(95) 169,43	0,00	21,92	21,92	-147,51
		(96) 575,32	29,00	532,74	561,74	-13,58
		(97) 450,69	44,35	404,77	449,12	-1,57
		(98) 343,67	73,88	269,79	343,67	0,00
		(99) 3.817,29	3.519,77	297,48	3.817,25	-0,04
		(00) 3.217,47	436,55	2.780,92	3.217,47	0,00
		(01) 24.412,78	23.352,19	1.059,72	24.411,91	-0,87
	(02) 135.037,81	130.757,99	4.279,82	135.037,81	0,00	
	(03) 368.692,71	360.436,74	8.255,97	368.692,71	0,00	
		558.927,07				
	TOTALE GENERALE	3.382.079,29	3.125.012,51	116.719,49	3.241.732,00	-140.347,29

## DISTINTA DEI RESIDUI PASSIVI PROVENIENTI DAGLI ESERCIZI PRECEDENTI

NUMERO CAPITOLO	CODICE	RESIDUI PASSIVI AL 31/12/2004	PAGATI	DA PAGARE	TOTALE	DIFFERENZA PIU' O MENO
101.00	1.01.01.0 (.03)	Indennità al Presidente 11.715,78	11.715,78	0,00	11.715,78	0,00
102.00	1.01.02.0 (.03)	Indennità ai Consiglieri 15.621,04	15.621,04	0,00	15.621,04	0,00
103.00	1.01.03.0 (.03)	Indennità ai Revisori dei Conti 8.871,65	8.871,65	0,00	8.871,65	0,00
104.00	1.01.04.0 (.03)	Diarie e rimborsi per missioni dei componenti degli Organi istituzionali 3.589,46	3.559,02	0,00	3.559,02	-30,44
105.00	1.02.00.9 (.03)	Stipendi ai ricercatori 9.702,78	9.702,78	0,00	9.702,78	0,00
106.00	1.02.01.0 (.03)	Stipendi al personale tecnico e amministrativo 12.981,10	12.981,10	0,00	12.981,10	0,00
107.00	1.02.02.0 (.03)	Salari al personale agricolo e alla portiera 9.778,71	9.116,91	0,00	9.116,91	-661,80
108.00	1.02.03.0 (.03)	Compensi accessori al personale tecnico e amministrativo 32.262,92	32.262,92	0,00	32.262,92	0,00
108.01	1.02.35.0 (.01) (.02) (.03)	Compensi accessori ai ricercatori 4.679,81 3.834,01 18.435,93	4.679,81 3.834,01 18.435,93	0,00 0,00 0,00	4.679,81 3.834,01 18.435,93	0,00 0,00 0,00
109.00	1.02.04.0 (.03)	Compensi accessori al personale agricolo e portiera 22,68	22,68	0,00	22,68	0,00
110.00	1.02.05.0 (.03)	Diarie e rimborsi per missioni nazionali 13.966,04	13.966,04	0,00	13.966,04	0,00
111.00	1.02.06.0 (.03)	Diarie e rimborsi per missioni all'estero 2.122,48	2.122,48	0,00	2.122,48	0,00

## DISTINTA DEI RESIDUI PASSIVI PROVENIENTI DAGLI ESERCIZI PRECEDENTI

NUMERO CAPITOLO	CODICE	RESIDUI PASSIVI AL 31/12/2004	PAGATI	DA PAGARE	TOTALE	DIFFERENZA PIU' O MENO
113.00	1.02.08.0	Oneri previdenziali ed assicurativi a carico dell'Ente (.03)	83.902,00	0,00	83.902,00	0,00
115.00	1.02.1.00	Iniziative e corsi per la formazione del personale (.03)	6.315,58	0,00	6.315,58	0,00
116.00	1.02.11.0	Contributi agricoli unificati (.03)	35.687,30	0,00	35.687,30	-10.554,20
117.00	1.02.12.0	Spese per il servizio sostitutivo di mensa (.03)	34.985,56	0,00	34.985,56	-2.542,62
118.00	1.02.13.0	Oneri di natura assistenziale e sociale (.01) 52,70 (.02) 3.621,34 (.03) 6.500,02	40,70 3.595,04 6.011,41	12,00 26,30 488,61	52,70 3.621,34 6.500,02	0,00 0,00 0,00
121.00	1.04.04.0	Corrispettivi per incarichi a professionisti (.00) 1.549,37 (.02) 7.870,80 (.03) 12.348,99	0,00 1.122,00 6.714,24	1.549,37 6.748,80 515,00	1.549,37 7.870,80 7.229,24	0,00 0,00 -5.119,75
126.00	1.04.12.0	Spese generali di funzionamento del centro agricolo di Palermo (.03)	27,00	0,00	27,00	0,00
127.00	1.04.14.0	Spese generali di funzionamento del centro agricolo di Battipaglia (.03)	1.935,24	0,00	1.935,24	0,00
128.00	1.04.16.0	Spese generali di funzionamento del centro agricolo di Tavazzano (.03)	2.850,02	0,00	2.850,02	0,00
129.00	1.04.18.0	Materiali, manutenzioni e canoni per funzionamento uffici Direzione (.03)	7.015,48	0,00	7.015,48	0,00
129.01	1.04.19.0	Materiali, manutenzioni e canoni per il funzionamento dell'ufficio di certificazione di Milano (.03)	1.059,79	0,00	971,39	-88,40

## DISTINTA DEI RESIDUI PASSIVI PROVENIENTI DAGLI ESERCIZI PRECEDENTI

NUMERO CAPITOLO	CODICE	RESIDUI PASSIVI AL 31/12/2004	PAGATI	DA PAGARE	TOTALE	DIFFERENZA PIU' O MENO
129.02	1.04.20.0	Materiali, manutenzioni e canoni per il funzionamento dell'ufficio di certificazione di Bologna (.03)	1.684,51	0,00	1.684,51	0,00
129.03	1.04.21.0	Materiali, manutenzioni e canoni per il funzionamento dell'ufficio di certificazione di Verona (.03)	1.215,95	0,00	1.215,95	-44,20
129.04	1.04.22.0	Materiali, manutenzioni e canoni per il funzionamento dell'ufficio di certificazione di Battipaglia (.03)	1.940,72	0,00	1.940,72	0,00
129.06	1.04.24.0	Materiali, manutenzioni e canoni per il funzionamento dell'ufficio di certificazione di Palermo (.03)	2.437,00	0,00	2.437,00	0,00
130.00	1.04.25.0	Materiali di consumo e manutenzione impianti Laboratorio di Tavazzano (.02) 507,67 (.03) 36.125,64	36.633,31	0,00	36.633,31	-9.468,69
130.01	1.04.26.0	Materiali di consumo e manutenzione impianti laboratorio di Vercelli (.03)	1.740,89	0,00	1.740,89	0,00
130.02	1.04.27.0	Materiali di consumo e manutenzione impianti laboratorio di Battipaglia (.03)	7.198,73	0,00	7.198,73	0,00
130.03	1.04.28.0	Materiali di consumo e manutenzione impianti laboratorio di Palermo (.03)	3.383,33	0,00	3.383,33	-35,82
130.04	1.04.29.0	Materiali di consumo e manutenzione impianti laboratorio di Verona (.03)	4.279,72	0,00	4.279,72	0,00

## DISTINTA DEI RESIDUI PASSIVI PROVENIENTI DAGLI ESERCIZI PRECEDENTI

NUMERO CAPITOLO	CODICE	RESIDUI PASSIVI AL 31/12/2004	PAGATI	DA PAGARE	TOTALE	DIFFERENZA PIU' O MENO
131.00	1.04.320	Coordinamento ed esecuzione delle prove di iscrizione al Registro delle varietà (.00) 50.856,78 (.01) 411.792,26 (.02) 359.011,29 (.03) 14.905,50 836.565,83	50.856,78 411.065,58 355.822,21 11.855,50	0,00 535,39 0,00 2.500,00	50.856,78 411.600,97 355.822,21 14.355,50	0,00 -191,29 -3.189,08 -550,00
132.00	1.04.34.0	Spese diverse per prove effettuate su campi e strutture di proprietà di terzi (.02) 8.161,00 (.03) 10.170,04 18.331,04	0,00 9.770,04	0,00 400,00	0,00 10.170,04	-8.161,00 0,00
134.00	1.04.38.0	Compensi e indennità ai tecnici controllori non dipendenti (.03) 250.003,72	250.003,72	0,00	250.003,72	0,00
135.00	1.04.42.0	Acquisto di cartellini, etichette ed altri materiali per la certificazione (.03) 115.038,44	114.965,01	0,00	114.965,01	-73,43
137.00	1.04.50.0	Compensi a terzi per le analisi delle sementi eseguite per conto dell'Ente (.03) 10.794,23	10.794,23	0,00	10.794,23	0,00
138.00	1.04.54.0	Spese per la rivista "Sementi Elette" ed altre pubblicazioni tecniche curate dall'E.N.S.E. (.03) 12.152,00	11.184,00	0,00	11.184,00	-968,00
138.20	1.04.60.0	Spese postali (.03) 188,05	188,05	0,00	188,05	0,00
138.30	1.04.66.0	Spese telecomunicazioni (.03) 10.822,22	10.822,22	0,00	10.822,22	0,00
138.40	1.04.70.0	Spese per energia elettrica (.03) 1.454,92	1.454,92	0,00	1.454,92	0,00
138.60	1.04.78.0	Oneri condominiali e riscaldamento uffici (.03) 8.265,55	8.265,55	0,00	8.265,55	0,00

## DISTINTA DEI RESIDUI PASSIVI PROVENIENTI DAGLI ESERCIZI PRECEDENTI

NUMERO CAPITOLO	CODICE	RESIDUI PASSIVI AL 31/12/2004	PAGATI	DA PAGARE	TOTALE	DIFFERENZA PIU' O MENO
138.70	1.04.82.0 (.03)	Spese per pulizie e manutenzione ordinaria dei locali 20.104,04	20.104,04	0,00	20.104,04	0,00
138.94	1.04.82.5 (.03)	Spese per spedizioni mediante corriere 31.423,72	31.423,72	0,00	31.423,72	0,00
139.00	1.05.01.0 (.03)	Premi da corrispondere a produttori di sementi 182,00	182,00	0,00	182,00	0,00
141.10	1.05.03.5 (.03)	Assegni di ricerca 62.204,38	45.954,38	3.250,00	49.204,38	-13.000,00
141.20	1.05.04.0 (.03)	Collaborazioni prove registro 397.033,91	231.934,04	164.727,40	396.661,44	-372,47
143.00	1.07.01.0 (.03)	Spese e commissioni bancarie 449,63	449,63	0,00	449,63	0,00
144.00	1.08.01.0 (.03)	Imposte, tasse e tributi vari 33.811,69	33.811,69	0,00	33.811,69	0,00
151.10	1.10.04.0	Trattamenti di fine servizio maturati nell'esercizio dal personale cessato dal servizio				
	(.01)	508,95	508,95	0,00	508,95	0,00
	(.03)	5.258,77	5.258,77	0,00	5.258,77	0,00
		5.767,72				
152.00	2.11.01.0	Acquisizioni e ristrutturazione di immobili				
	(.99)	5.164,57	0,00	5.164,57	5.164,57	0,00
	(.00)	17.043,08	17.043,08	0,00	17.043,08	0,00
	(.02)	9.521,02	9.166,92	0,00	9.166,92	-354,10
	(.03)	150.000,00	3.564,40	146.435,60	150.000,00	0,00
153.00	2.12.01.0 (.03)	Acquisto di arredi 1.112,40	1.112,40	0,00	1.112,40	0,00
154.00	2.12.02.0 (.03)	Acquisto apparecchi scientifici ed attrezzature tecniche 63.118,27	42.065,32	16.900,00	58.965,32	-4.152,95



## DISTINTA DEI RESIDUI PASSIVI PROVENIENTI DAGLI ESERCIZI PRECEDENTI

NUMERO CAPITOLO	CODICE	RESIDUI PASSIVI AL 31/12/2004	PAGATI	DA PAGARE	TOTALE	DIFFERENZA PIU' O MENO
156.00	2.12.04.0	Acquisto di macchine elettroniche per ufficio (.03)	17.586,95	0,00	17.586,95	-1.395,49
159.10	2.14.03.0	Concessione di altri prestiti ai dipendenti (.03)	6.600,00	0,00	6.600,00	0,00
160.00	2.15.01.0	Indennità anzianità o T.F.R. già accantonati (.01) (.03)	8.906,61 30.575,05	0,00 0,00	8.906,61 30.575,05	0,00 0,00
162.00	4.21.01.0	Ritenute erariali (.03)	100.379,47	0,00	100.379,47	0,00
163.00	4.21.02.0	Contributi previdenziali (esclusi i lav. agricoli) a carico dipendenti (.03)	33.896,72	0,00	33.896,72	0,00
164.00	4.21.03.0	Partite in conto sospesi (.00) (.03)	36,15 25.448,81	0,00 0,00	36,15 25.448,81	0,00 0,00
165.00	4.21.04.0	Contributi agricoli a carico dipendenti (.03)	12.972,45	0,00	12.972,45	0,00
166.00	4.21.05.0	Versamenti di quote di adesione ai sindacati (.03)	673,91	0,00	673,91	0,00
167.00	4.21.06.0	Somme somministrate ai cassieri (.03)	4.290,25	0,00	4.290,25	0,00
168.00	4.21.07.0	Uscite per I.V.A. (.01) (.02) (.03)	20.634,86 21.186,01 96.935,61	0,00 0,00 327,09	20.634,86 21.186,01 96.932,45	0,00 0,00 -3,16
169.00	4.21.08.0	Somme versate dal conto corrente postale al conto corrente di cassa (.03)	48,70	0,00	48,70	0,00
		TOTALE GENERALE	2.458.579,03	349.580,13	2.808.159,16	-60.956,89

**DOTAZIONE ORGANICA DEL PERSONALE AL 31/12/2004**  
Approvata dal Ministero delle Politiche Agricole il 04/05/99

LIVELLI	PROFILI	UNITA' ORGANICHE																			TOTALE ORGANICO	TOTALE IN SERVIZIO
		Affari Generali		Servizi Amministrativi		Sezione di Milano		Sezione di Bologna		Sezione di Verona		Sezione di Batipaglia		Sezione di Palermo		Laboratorio di Tavazzano		TOTALE ORGANICO	TOTALE IN SERVIZIO			
		O	S	O	S	O	S	O	S	O	S	O	S	O	S	O	S			O		
	Dirigente	0	0	2	2	0	0	0	0	0	0	0	0	0	0	0	0	0	0	0	2	2
	<b>TOTALE CONTRATTO AREA I^ DIRIGENZA</b>	<b>0</b>	<b>0</b>	<b>2</b>	<b>2</b>	<b>0</b>	<b>0</b>	<b>0</b>	<b>0</b>	<b>0</b>	<b>0</b>	<b>0</b>	<b>0</b>	<b>0</b>	<b>0</b>	<b>0</b>	<b>0</b>	<b>0</b>	<b>0</b>	<b>0</b>	<b>2</b>	<b>2</b>
I°	Dirigente di Ricerca	1	0	0	0	1	0	0	0	0	0	0	0	0	0	0	0	0	0	0	3	0
	Primo Ricercatore	3	3	0	0	1	1	2	0	0	1	0	1	0	1	0	1	0	1	2	8	8
II°	Ricercatore	1	1	0	0	3	2	3	1	2	1	2	1	2	1	2	1	2	1	2	12	11
	Tecnologo	0	0	0	0	3	1	0	0	1	0	3	0	0	0	1	0	0	0	1	8	1
	<b>TOTALE III° LIVELLO</b>	<b>1</b>	<b>1</b>	<b>0</b>	<b>0</b>	<b>6</b>	<b>3</b>	<b>3</b>	<b>1</b>	<b>3</b>	<b>1</b>	<b>4</b>	<b>2</b>	<b>1</b>	<b>2</b>	<b>2</b>	<b>2</b>	<b>2</b>	<b>2</b>	<b>20</b>	<b>12</b>	
IV°	Collaboratore Tecnico E.R.	0	1	0	0	1	1	0	1	2	1	2	3	1	2	1	4	4	0	0	7	13
	Funzionario di Amministrazione	0	0	1	0	0	0	0	0	0	0	0	0	0	0	0	0	0	0	0	1	0
	<b>TOTALE IV° LIVELLO</b>	<b>0</b>	<b>1</b>	<b>1</b>	<b>0</b>	<b>1</b>	<b>1</b>	<b>0</b>	<b>1</b>	<b>2</b>	<b>1</b>	<b>2</b>	<b>3</b>	<b>1</b>	<b>2</b>	<b>1</b>	<b>4</b>	<b>0</b>	<b>0</b>	<b>8</b>	<b>13</b>	
V°	Collaboratore Tecnico E.R.	2	1	0	0	0	0	2	0	0	2	0	2	0	0	1	0	3	1	10	4	
	Funzionario di Amministrazione	0	0	1	0	0	0	0	0	0	0	0	0	0	0	0	0	0	0	0	0	1
	Collaboratore di Amministrazione	0	0	1	0	0	0	0	0	0	0	0	0	0	0	0	0	0	0	1	0	0
	<b>TOTALE V° LIVELLO</b>	<b>2</b>	<b>1</b>	<b>1</b>	<b>0</b>	<b>0</b>	<b>0</b>	<b>2</b>	<b>0</b>	<b>2</b>	<b>0</b>	<b>2</b>	<b>0</b>	<b>0</b>	<b>1</b>	<b>0</b>	<b>3</b>	<b>1</b>	<b>11</b>	<b>5</b>		
VI°	Collaboratore Tecnico E.R.	1	2	0	0	1	0	2	1	3	2	2	3	0	1	2	3	1	11	12		
	Operatore Tecnico	0	1	0	0	1	2	1	2	0	0	1	1	0	0	2	2	2	5	8		
	Collaboratore di Amministrazione	0	0	2	2	0	0	0	0	0	0	0	0	0	0	0	0	0	2	2	2	2
	<b>TOTALE VI° LIVELLO</b>	<b>1</b>	<b>3</b>	<b>2</b>	<b>2</b>	<b>2</b>	<b>2</b>	<b>3</b>	<b>3</b>	<b>3</b>	<b>2</b>	<b>3</b>	<b>4</b>	<b>0</b>	<b>1</b>	<b>4</b>	<b>5</b>	<b>18</b>	<b>22</b>			
VII°	Operatore Tecnico	1	3	0	0	2	1	1	1	2	2	2	1	1	0	1	1	9	9			
	Collaboratore di Amministrazione	0	0	2	3	0	0	0	0	0	0	0	0	0	0	0	0	2	3			
	Operatore di Amministrazione	0	0	1	1	0	0	0	0	0	0	0	0	0	0	0	0	1	1			
	<b>TOTALE VII° LIVELLO</b>	<b>1</b>	<b>3</b>	<b>3</b>	<b>4</b>	<b>2</b>	<b>1</b>	<b>1</b>	<b>1</b>	<b>2</b>	<b>2</b>	<b>2</b>	<b>1</b>	<b>1</b>	<b>0</b>	<b>1</b>	<b>12</b>	<b>13</b>				
VIII°	Operatore Tecnico	3	1	0	0	0	0	3	2	2	1	1	2	2	2	2	2	13	10			
	Operatore di Amministrazione	0	0	1	3	0	1	0	0	0	0	0	0	0	0	0	1	4				
	<b>TOTALE VIII° LIVELLO</b>	<b>3</b>	<b>1</b>	<b>1</b>	<b>3</b>	<b>0</b>	<b>1</b>	<b>3</b>	<b>2</b>	<b>2</b>	<b>1</b>	<b>2</b>	<b>2</b>	<b>2</b>	<b>2</b>	<b>2</b>	<b>14</b>	<b>14</b>				
IX°	Operatore di Amministrazione	0	0	2	0	0	0	0	0	0	0	0	0	0	0	0	0	2	0			
	Auxiliario di Amministrazione	0	0	1	1	0	0	0	0	0	0	0	0	0	0	0	0	1	1			
	<b>TOTALE IX° LIVELLO</b>	<b>0</b>	<b>0</b>	<b>3</b>	<b>1</b>	<b>0</b>	<b>0</b>	<b>0</b>	<b>0</b>	<b>0</b>	<b>0</b>	<b>0</b>	<b>0</b>	<b>0</b>	<b>0</b>	<b>0</b>	<b>3</b>	<b>1</b>				
	<b>TOT. PERSONALE C.C.N.L. ENTI RICERCA</b>	<b>12</b>	<b>13</b>	<b>11</b>	<b>11</b>	<b>13</b>	<b>9</b>	<b>13</b>	<b>10</b>	<b>11</b>	<b>9</b>	<b>15</b>	<b>12</b>	<b>7</b>	<b>7</b>	<b>15</b>	<b>17</b>	<b>97</b>	<b>88</b>			
	Operai Agricoli	3	2	0	0	0	0	0	0	0	0	4	1	1	1	0	0	8	4			
	Portiere	0	0	0	0	0	0	0	0	0	0	0	0	0	0	0	1	1	1	1	1	1
	<b>TOT. DIPENDENTI EX ART. 51 DPR 41/176</b>	<b>3</b>	<b>2</b>	<b>0</b>	<b>0</b>	<b>0</b>	<b>0</b>	<b>0</b>	<b>0</b>	<b>0</b>	<b>0</b>	<b>4</b>	<b>1</b>	<b>1</b>	<b>1</b>	<b>1</b>	<b>1</b>	<b>9</b>	<b>5</b>			
	<b>TOTALE GENERALE</b>	<b>15</b>	<b>15</b>	<b>13</b>	<b>13</b>	<b>13</b>	<b>9</b>	<b>13</b>	<b>10</b>	<b>11</b>	<b>9</b>	<b>19</b>	<b>13</b>	<b>8</b>	<b>8</b>	<b>16</b>	<b>18</b>	<b>108</b>	<b>95</b>			

O=Organico S=Personale in servizio

## ELENCO DEL PERSONALE CON CONTRATTO A TEMPO INDETERMINATO

UNITA' ORGANICA	NOMINATIVO	MATRICOLO	DATA DI ASSUNZIONE	LIVELLO	PROFILO
Affari Generali					
	DR. FRATTINI LUCIANO	100	01/12/1975	II / 6 <sup>a</sup>	PRIMO RICERCATORE
	DR. BIANCHI PIERGIACOMO	284	04/03/1985	II / 5 <sup>a</sup>	PRIMO RICERCATORE (Incarico di dirigenza dal 01/07/2004)
	D.SSA BRAVI ROMANA **	288	04/03/1985	II / 4 <sup>a</sup>	PRIMO RICERCATORE
	DR. CORSI GIOVANNI	474	01/10/2001	III / 1 <sup>a</sup>	RICERCATORE
	SIG. PEZZETTI SILVIO *	289	04/03/1985	IV	COLLABORATORE TECNICO E.R.
	SIG.A VAGHI MARIAROSA	116	21/11/1977	V	COLLABORATORE TECNICO E.R. (Part-time 26 ore sett. dal 01/06/2004 al 31/05/2007)
	SIG. DONNACUO ANTONELLA	461	04/06/2001	VI	COLLABORATORE TECNICO E.R.
	SIG.A MERVINI MARINELLA	335	14/09/1987	VI	OPERATORE TECNICO
	SIG.A ROSSI FRANCA	367	01/11/1990	VII	OPERATORE TECNICO
	SIG.A STELLARI ANNAMARIA	374	01/05/1991	VII	OPERATORE TECNICO (Part-time 32 ore sett. dal 01/09/2004 al 31/08/2007)
	SIG.A IMPALLOMINI CONCETTINA	388	01/04/1996	VII	OPERATORE TECNICO
	SIG.A PEPE IOLE	475	01/10/2001	VIII	OPERATORE TECNICO
	SIG. PEDERZOLI FRANCESCO *		31/12/2000	Area 1 Par. 186	OPERAIO AGRICOLO
	SIG.A SALAMONE MARIA *		07/01/2000	Area 1 Par. 177	OPERAIO AGRICOLO

\* Sede di servizio Centro Agricolo di Tavazzano

\*\* Incarico di dirigenza per la Sezione di Battipaglia dal 01/07/2004

UNITA' ORGANICA	NOMINATIVO	MATRICOLO	DATA DI ASSUNZIONE	LIVELLO	PROFILO
Servizi Amministrativi					
	DR. DI MONTE ANTONIO	295	01/04/1985	2 <sup>a</sup> fascia	DIRIGENTE
	D.SSA VILLA CARMEN	306	01/09/1985	2 <sup>a</sup> fascia	DIRIGENTE
	DR. COLLETTI PASQUALE	501	01/09/2002	V	FUNZIONARIO DI AMMINISTRAZIONE
	SIG.A CODISPOTI ANNA	372	02/04/1991	VI	COLLABORATORE DI AMMINISTRAZIONE
	SIG.A GALLOTTA MARA	391	01/11/1996	VI	COLLABORATORE DI AMMINISTRAZIONE
	SIG. CECERE ROBERTO	412	01/08/1998	VII	COLLABORATORE DI AMMINISTRAZIONE
	SIG. CAVALLO FRANCESCO	440	01/09/2000	VII	COLLABORATORE DI AMMINISTRAZIONE
	SIG.A DAELLI MAGDA	511	01/06/2003	VII	COLLABORATORE DI AMMINISTRAZIONE (Part-time 25 ore sett. dal 01/10/2003 al 30/09/2005)
	SIG.A BERTONI EMMA	254	01/01/1984	VII	OPERATORE DI AMMINISTRAZIONE (1 <sup>a</sup> posizione economica dal 01/07/2003)
	SIG.A SANVITO PAOLA	311	10/03/1986	VIII	OPERATORE DI AMMINISTRAZIONE
	SIG.A ANGELINI GIOVANNA	313	14/04/1986	VIII	OPERATORE DI AMMINISTRAZIONE (Part-time 27.5 ore sett. dal 01/11/04 al 31/10/2007)
	SIG.A ZANACCA VALERIA	323	10/12/1986	VIII	OPERATORE DI AMMINISTRAZIONE
	SIG. ANDREANI LUIGI *	381	01/03/1994	VIII	OPERATORE DI AMMINISTRAZIONE
	SIG.A TOTA SIMONA	530	01/07/2004	IX	AUSILIARIO DI AMMINISTRAZIONE

\* Distaccato presso la Sezione di Milano

UNITA' ORGANICA	NOMINATIVO	MATRICOLO	DATA DI ASSUNZIONE	LIVELLO	PROFILO
Sezione di Milano					
	DR. TAMBORINI LUIGI	293	18/03/1985	II / 4 <sup>a</sup>	PRIMO RICERCATORE (Incarico di dirigenza dal 01/07/2004)
	DR. GOLINELLI FABRIZIO	296	02/05/1985	III / 5 <sup>a</sup>	RICERCATORE
	D.SSA PELAZZA NORA *	358	01/10/1989	III / 4 <sup>a</sup>	RICERCATORE
	SIG. BONFANTI LUCIANO	18	01/05/1967	III / 7 <sup>a</sup>	TECNOLOGO
	SIG. GRASSI GAUDENZIO *	87	11/02/1974	IV	COLLABORATORE TECNICO E.R. (1 <sup>a</sup> posizione economica dal 01/07/2003)
	SIG.A GAUDENZI SARA **	463	01/06/2001	VI	COLLABORATORE TECNICO E.R.
	SIG.A FRANCHINI MARIANGELA	286	04/03/1985	VI	OPERATORE TECNICO
	SIG.A GRIONI IVANA	305	01/08/1985	VI	OPERATORE TECNICO (Part-time 25 ore sett. dal 01/12/2003 al 30/11/2006)
	SIG.A CONTE GIOVANNA	359	01/12/1989	VII	OPERATORE TECNICO

\* Sede di servizio: laboratorio di Vercelli

\*\* Distaccata presso il laboratorio di Tavazzano

UNITA' ORGANICA	NOMINATIVO	MATRICOLA	DATA DI ASSUNZIONE	LIVELLO	PROFILO
Sezione di Bologna					
	D.SSA SOMMOVIGO ALESSANDRA	330	15/06/1987	II / 4 <sup>a</sup>	PRIMO RICERCATORE (incarico di dirigenza dal 01/07/2004)
	D.SSA FRUSCIANTE ELISABETTA	371	31/12/1990	III / 1 <sup>a</sup>	RICERCATORE
	DR. VACCARELLA MAURO *	405	01/11/1997	III / 1 <sup>a</sup>	RICERCATORE
	SIG.A MEZZINI FRANCESCA	68	02/05/1972	IV	COLLABORATORE TECNICO E.R.
	SIG.A FUSARI MARIA LAURA **	462	01/06/2001	VI	COLLABORATORE TECNICO E.R.
	SIG. POLENGHI GIANDOMENICO ***	485	01/12/2001	VI	COLLABORATORE TECNICO E.R.
	SIG. MONTANARI MASSIMO	489	27/12/2001	VI	COLLABORATORE TECNICO E.R. (Riammesso in servizio in data 30/12/2002. Assente dal servizio dal 29/12/2001 al 29/12/2002)
	SIG. SERAFINI LUCIANO	94	07/07/1975	VI	OPERATORE TECNICO (1 <sup>a</sup> posizione economica dal 31/12/2001)
	SIG.A STALLI CATERINA	338	19/10/1987	VI	OPERATORE TECNICO
	SIG.A LENZI SABRINA	368	31/12/1990	VII	OPERATORE TECNICO (Part-time 25 ore sett. dal 01/01/2004 al 31/12/2006)
	SIG.A TOMASICCHIO ROSA	488	24/12/2001	VIII	OPERATORE TECNICO
	SIG.A UNGARELLI ANNABERTA	531	01/07/2004	VIII	OPERATORE TECNICO (Part-time 25 ore sett. dal 01/07/2004)

\* Distaccato presso la Sezione di Palermo

\*\* Distaccata presso il Laboratorio di Tavazzano

\*\*\* Distaccato presso l'Unità Organica Affari Generali

UNITA' ORGANICA	NOMINATIVO	MATRICOLA	DATA DI ASSUNZIONE	LIVELLO	PROFILO
Sezione di Verona					
	DR. GIOLO MAURIZIO	361	31/12/1989	III / 4 <sup>a</sup>	RICERCATORE
	SIG. CESTARO OSCAR	69	02/05/1972	IV	COLLABORATORE TECNICO E.R. (1 <sup>a</sup> posizione economica dal 31/12/2001)
	SIG. RIGO RENATO	291	04/03/1985	V	COLLABORATORE TECNICO E.R.
	SIG.A BALDIN CRISTINA	370	31/12/1990	V	COLLABORATORE TECNICO E.R. (Part-time 20 ore sett. dal 01/09/2002 al 31/08/2005)
	SIG.A DALLA MONTA' ANTONELLA	482	01/12/2001	VI	COLLABORATORE TECNICO E.R.
	SIG. VISENTIN ENRICO	483	01/12/2001	VI	COLLABORATORE TECNICO E.R.
	SIG.A LEDRO BARBARA	373	01/04/1991	VII	OPERATORE TECNICO (Part-time 25 ore sett. dal 01/06/2004 al 31/05/2006)
	SIG.A GELMINI LORETTA	382	31/12/1994	VII	OPERATORE TECNICO
	SIG.A FIORINI LAURA	458	01/06/2001	VIII	OPERATORE TECNICO

UNITA' ORGANICA	NOMINATIVO	MATRICOLA	DATA DI ASSUNZIONE	LIVELLO	PROFILO
Sezione di Battipaglia					
	DR. CAZZOLA VALERIO *	290	04/03/1985	II / 4 <sup>a</sup>	PRIMO RICERCATORE
	DR.CERRATO DOMENICO	377	01/12/1991	III / 3 <sup>a</sup>	RICERCATORE
	D.SSA SIGILLO LOREDANA	508	30/12/2002	III / 1 <sup>a</sup>	RICERCATORE
	SIG. BALISTRERI VITTORIO	82	01/05/1973	IV	COLLABORATORE TECNICO E.R. (1 <sup>a</sup> posizione economica dal 31/12/2001)
	SIG. BIANCHI MAURIZIO	84	16/07/1973	IV	COLLABORATORE TECNICO E.R. (Valorizzazione professionale dal 01/01/1996 - 1 <sup>a</sup> posizione economica dal 31/12/2001)
	SIG.A LA MANNA ANTONIETTA	104	01/07/1976	IV	COLLABORATORE TECNICO E.R.
	SIG. DE ANGELIS BERARDINO	379	01/11/1997	VI	COLLABORATORE TECNICO E.R.
	SIG. MONDILLO ANTONIO	427	01/09/1999	VI	COLLABORATORE TECNICO E.R.
	SIG.A TROTTA NIKITA	490	31/12/2001	VI	COLLABORATORE TECNICO E.R.
	SIG.A VILLANI ANNAMARIA	316	01/07/1986	VI	OPERATORE TECNICO
	SIG. DI BENEDETTO COSIMO	364	01/04/1990	VII	OPERATORE TECNICO
	SIG.A BARRA LILIANA	491	31/12/2001	VIII	OPERATORE TECNICO
	SIG. CONZA GENNARO	539	01/09/2004	VIII	OPERATORE TECNICO
	SIG. RUSSO LORENZO		01/01/1981	Area 1 Par. 173	OPERAIO AGRICOLO

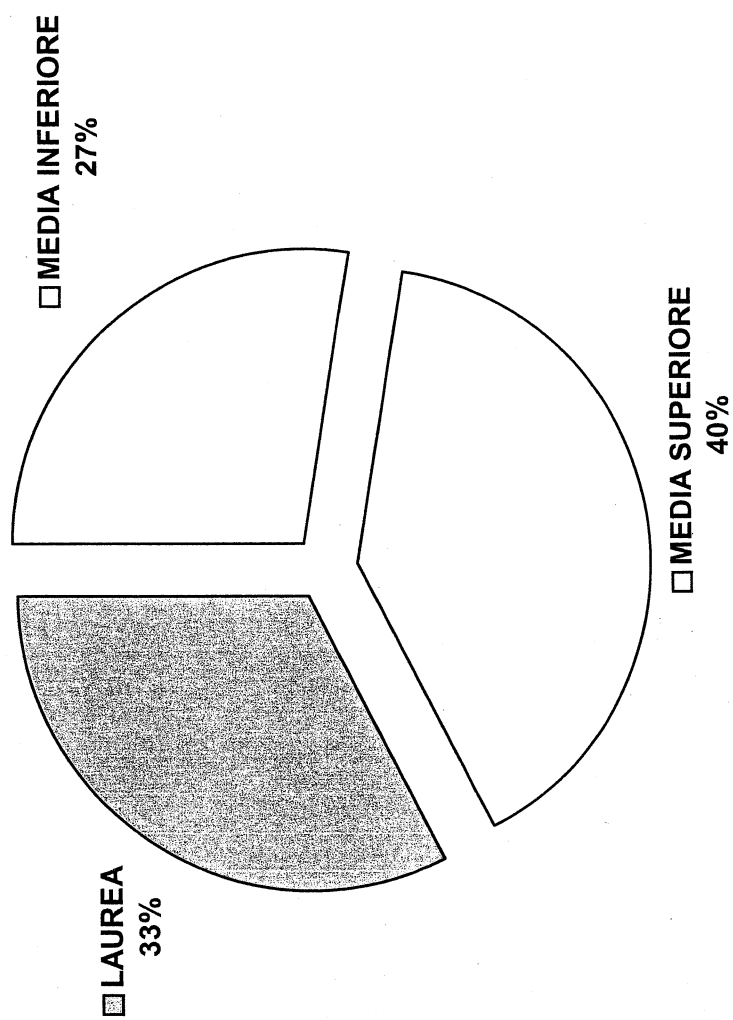
\* Distaccato presso la Sezione di Bologna. Incarico di dirigenza per la Sezione di Verona dal 01/07/2004

UNITA' ORGANICA	NOMINATIVO	MATRICOLA	DATA DI ASSUNZIONE	LIVELLO	PROFILO
Sezione di Palermo					
	D.SSA PERRI ELENA *	428	01/10/1999	II / 1 <sup>a</sup>	PRIMO RICERCATORE
	D.SSA MICELI CLAUDIA	444	01/10/2000	III / 1 <sup>a</sup>	RICERCATORE
	SIG. BONGIOVANNI LUIGI	32	02/05/1969	IV	COLLABORATORE TECNICO E.R. (1 <sup>a</sup> posizione economica dal 31/12/2001)
	SIG. LO PRESTI MAURIZIO	263	01/03/1984	IV	COLLABORATORE TECNICO E.R.
	SIG. BATTAGLIA VINCENZO	384	01/10/1995	VI	COLLABORATORE TECNICO E.R.
	SIG.A CALANDRA GIOVANNA	397	01/07/1997	VIII	OPERATORE TECNICO
	SIG.A PARISIO DOMINIQUE	431	01/01/2000	VIII	OPERATORE TECNICO
	SIG. SANGIORGI ANTONINO		01/02/1998	Area 2 Par. 145	OPERAIO AGRICOLO

\* Distaccata presso il Laboratorio di Tavazzano

UNITA' ORGANICA	NOMINATIVO	MATRICOLA	DATA DI ASSUNZIONE	LIVELLO	PROFILO
Laboratorio di Tavazzano					
	D.SSA ZECCHINELLI RITA	285	04/03/1985	II / 4 <sup>a</sup>	PRIMO RICERCATORE (incarico di dirigenza dal 01/07/2004)
	DR. FERRARI FABIO VINCENZO	349	31/12/1988	III / 4 <sup>a</sup>	RICERCATORE
	D.SSA DELOGU CHIARA	376	01/12/1991	III / 3 <sup>a</sup>	RICERCATORE
	SIG. LEANDRI MARIO	46	01/08/1969	IV	COLLABORATORE TECNICO E.R. (1 <sup>a</sup> posizione economica dal 31/12/2001)
	SIG.A ORSINI CESARINA	48	03/11/1969	IV	COLLABORATORE TECNICO E.R.
	SIG.A BARBIERI GIOVANNA M.	56	19/10/1970	IV	COLLABORATORE TECNICO E.R.
	SIG.A RESPIGHI GABRIELLA	71	19/06/1972	IV	COLLABORATORE TECNICO E.R.
	SIG.A MAZZOLA PAOLA	328	01/02/1987	V	COLLABORATORE TECNICO E.R.
	SIG. AMATO TOMASO	375	01/10/1991	VI	COLLABORATORE TECNICO E.R. (Part-time 22,5 ore sett. dal 01/09/2004 al 31/08/2007)
	SIG.A MALLOZZA ELISABETTA	324	12/01/1987	VI	OPERATORE TECNICO
	SIG.A SPELTA ROSSELLA	369	31/12/1990	VI	OPERATORE TECNICO
	SIG. RIVA FABIO	366	01/05/1990	VII	OPERATORE TECNICO
	SIG.A CREMONA ROBERTA	432	01/04/2000	VIII	OPERATORE TECNICO
	SIG.A FENOCCHI FRANCESCA	484	01/12/2001	VIII	OPERATORE TECNICO (Part-time 19 ore sett. dal 01/12/2001)
	SIG.A ROSSI VALENTINA	23	01/09/1968	A	PORTIERA

**TITOLI DI STUDIO POSSEDUTI DAL PERSONALE IN  
SERVIZIO AL 31/12/2004**



Prestazioni di lavoro dipendente a tempo determinato rese nell'esercizio 2004

Oneri a carico dell'ENSE

		<i>Tipologia del contratto</i>	
<i>Nominativo</i>	<i>Qualificazione</i>	<i>Durata della prestazione</i>	<i>Tipologia del contratto</i>
Merisio Giuseppe	Direttore Generale	dal 1/8/1999 al 30/9/2006	Tempo pieno - d.lgs. 165/2001 e art. 57 bis CCNL 21-02-2002
<i>Personale comparto</i>			
<i>Nominativa</i>			
Aiello Patrizia	Operatore Tecnico VIII livello	60 giorni (2/11 - 30/1)	Tempo pieno - Art. 6 legge 70/75 - CCNL 21-02-2002
Buccelli Giuseppe	Operatore Tecnico VIII livello	67 giorni (1/1 - 7/3)	Tempo pieno - Art. 6 legge 70/75 - CCNL 21-02-2002
Carbone Giovanni	C.T.E.R. VI livello	90 giorni (1/9 - 29/11)	Tempo pieno - Art. 6 legge 70/75 - CCNL 21-02-2002
Emma Maria	Operatore Tecnico VIII livello	90 giorni (23/2 - 22/5)	Tempo pieno - Art. 6 legge 70/75 - CCNL 21-02-2002
Forini Anna Maria	Operatore Tecnico VIII livello	60 giorni (2/11 - 30/1)	Tempo pieno - Art. 6 legge 70/75 - CCNL 21-02-2002
Grassi Gabriele	C.T.E.R. VI livello	60 giorni (16/8 - 14/10)	Tempo pieno - Art. 6 legge 70/75 - CCNL 21-02-2002
Lamberti Adda	Operatore Tecnico VIII livello	90 giorni (6/7 - 3/10)	Tempo pieno - Art. 6 legge 70/75 - CCNL 21-02-2002
Pachera Marilena	Operatore Tecnico VIII livello	90 giorni (9/8 - 6/11)	Tempo pieno - Art. 6 legge 70/75 - CCNL 21-02-2002
Paciotti Rita	Operatore Tecnico VIII livello	38 giorni (1/1 - 7/2)	Tempo pieno - Art. 6 legge 70/75 - CCNL 21-02-2002
Porra Barbara	C.T.E.R. VI livello	90 giorni (1/7 - 28/9)	Tempo pieno - Art. 6 legge 70/75 - CCNL 21-02-2002
Sacco Davide	C.T.E.R. VI livello	90 giorni (1/10 - 29/12)	Tempo pieno - Art. 6 legge 70/75 - CCNL 21-02-2002
Schena Rosalia	Operatore Tecnico VIII livello	90 giorni (21/6 - 18/9)	Tempo pieno - Art. 6 legge 70/75 - CCNL 21-02-2002
Scognamiglio Paola	Operatore Tecnico VIII livello	90 giorni (17/5 - 14/8)	Tempo pieno - Art. 6 legge 70/75 - CCNL 21-02-2002
Tomasello Giuseppa	Operatore Tecnico VIII livello	60 giorni (2/11 - 30/1)	Tempo pieno - Art. 6 legge 70/75 - CCNL 21-02-2002
Tota Simona	Operatore amministrativo IX livello	90 giorni (11/2 - 10/5)	Part-time dal 11/2 al 10/2 - Tempo pieno dal 11/3 al 10/5 - Art. 6 legge 70/75 - CCNL 21-02-2002
Turri Valeria	Operatore Tecnico VIII livello	31 giorni (1/1 - 31/1)	Tempo pieno - Art. 6 legge 70/75 - CCNL 21-02-2002
Zardi Elisa	Operatore Tecnico VIII livello	90 giorni (19/7 - 16/10)	Tempo pieno - Art. 6 legge 70/75 - CCNL 21-02-2002
Zoppi Laura	Operatore Tecnico VIII livello	90 giorni (1/3 - 29/5)	Tempo pieno - Art. 6 legge 70/75 - CCNL 21-02-2002
Zullo Rosa Anna	Operatore Tecnico VIII livello	90 giorni (19/7 - 16/10)	Tempo pieno - Art. 6 legge 70/75 - CCNL 21-02-2002
<i>Personale agricolo</i>			
<i>Nominativo</i>			
Ferrari Nicola	Operario Area I livello IV	180 gg. (dal 19/4 al 20/8)	150 giornate - Tempo pieno - C.P.L. 13-03-2000
Fierro Giuliano	Operario Area I livello IV	180gg.(dal 13/4 al 21/12)	150 giornate - Tempo pieno - C.P.L. 13-03-2000
Giordano Carla	Operario Area I livello IV	180 gg. (dal 23/2 al 22/11)	150 giornate - Tempo pieno - C.P.L. 13-03-2000
Moliferno Anna	Operario Area I livello IV	180 gg. (dal 23/2 al 26/11)	150 giornate - Tempo pieno - C.P.L. 13-03-2000
Rinaldi Concetta	Operario Area I livello IV	180 gg. (dal 23/2 al 12/11)	150 giornate - Tempo pieno - C.P.L. 13-03-2000
Siano Antonio	Operario Area I livello IV	180 gg. (dal 5/2 al 20/10)	150 giornate - Tempo pieno - C.P.L. 13-03-2000
Truono Gerardo	Operario Area I livello IV	180 gg. (dal 19/4 al 17/9)	150 giornate - Tempo pieno - C.P.L. 13-03-2000
Balesitroni Omar	Operario Qualificato - Par. 160	119 gg. (dal 3/8 al 17/12)	107/128 giornate - Tempo pieno - C.P.L. 16-12-2003
Bellotti Paolo	Operario Qualificato Super - Par. 169	176 gg. (dal 20/2 al 30/11)	150/180 giornate - Tempo pieno - C.P.L. 16-12-2003
Bezzi Luca	Operario Qualificato - Par. 160	180 gg. (dal 5/4 al 16/12)	150/180 giornate - Tempo pieno - C.P.L. 16-12-2003
Cassinetti Luca	Operario Specializzato - Par. 177	180 gg. (dal 24/2 al 29/10)	150/180 giornate - Tempo pieno - C.P.L. 16-12-2003
Cerrioli Luigi	Operario Specializzato - Par. 177	180 gg. (dal 17/3 al 28/10)	150/180 giornate - Tempo pieno - C.P.L. 16-12-2003
Della Giovanna Enrico	Operario Qualificato - Par. 160	180 gg. (dal 26/4 al 25/11)	150/180 giornate - Tempo pieno - C.P.L. 16-12-2003
Frattini Matteo	Operario Specializzato Super - Par. 186	222 gg. (dal 23/2 al 17/12)	oltre 180 giornate - Tempo pieno - C.P.L. 16-12-2003



Gavina Antonietta	Operario Qualificato Super - Par. 169	180 gg. (dal 1/3 al 28/10)	150/180 giornate - Tempo pieno - C.P.L. 16-12-2003
Picono Francesco	Operario Specializzato - Par. 177	180 gg. (dal 20/2 al 21/10)	150/180 giornate - Tempo pieno - C.P.L. 16-12-2003
Re Domenica	Operario Specializzato - Par. 177	180 gg. (dal 1/3 al 17/11)	150/180 giornate - Tempo pieno - C.P.L. 16-12-2003
Vicini Maria	Operario Specializzato - Par. 177	180 gg. (dal 1/3 al 12/11)	150/180 giornate - Tempo pieno - C.P.L. 16-12-2003

#### Oneri a carico di terzi

##### Personale comparto

Nominativo	Qualificazione	Durata della prestazione	Tipologia del contratto
Artoli Alessandra	C.T.E.R.	120 giorni (dal 26/4 al 23/8)	Tempo pieno - Art. 15 CCNL 07-10-1996 - CCNL 21-02-2002
Bilgini Vincenzo	Operatore Tecnico	169 giorni (dal 18/6/2001 al 17/6/2004)	Tempo pieno - Art. 15 CCNL 07-10-1996 - CCNL 21-02-2002
Ganci Liliana	Operatore Tecnico	153 giorni (dal 1/8/2004 al 31/12/2006)	Tempo pieno - Art. 15 CCNL 07-10-1996 - CCNL 21-02-2002
Losi Maria	Ricercatore	107 giorni (dal 17/04/2001 al 16/4/2004)	Tempo pieno - Art. 15 CCNL 07-10-1996 - CCNL 21-02-2002
Losi Yanna	Ricercatore	122 giorni (dal 1/9/2004 al 31/8/2007)	Tempo pieno - Art. 20 CCNL 21-02-2002
Urbino Nunzia	Operatore Tecnico	61 giorni (dal 1/11/2004 al 31/10/2007)	Tempo pieno - Art. 20 CCNL 21-02-2002
		19 giorni (dal 13/12/2004 al 31/12/2005)	Tempo pieno - Art. 15 CCNL 07-10-1996 - CCNL 21-02-2002

#### Collaborazioni coordinate e continuative

Nominativo	Incarico	Durata della prestazione	Data contratto
Albunia Anna	Esecuzione Analisi fitopatologiche su campioni di lattuga, pomodoro, fagiolo e patata	dal 2/11/2004 al 28/2/2005	27/10/2004
Astrua Testori Elena	Direzione rivista "Sementi elette"	dal 1/1/2003 al 31/12/2004	14/05/2003
Roncarolo Gianfranco	Esecuzione Analisi campioni di grano duro e riso	dal 1/7/2004 al 31/08/2004	
Scognamiglio Daniela	Esecuzione Analisi fitopatologiche su campioni di lattuga, pomodoro, fagiolo e patata	dal 1/11/2004 al 31/12/2004	30/06/2004
Seminari Silvia	Esecuzione Analisi campioni di mais e di altri cereali a paglia	dal 2/11/2004 al 28/2/2005	27/10/2004
		dal 1/3/2004 al 31/12/2004	20/02/2004

#### Assegni di ricerca conferiti ai sensi dell'art. 51 della legge 449/1997

Nominativo	Oggetto della formazione	Durata dell'attività formativa	Data contratto
Alberti Iaria	Attività diagnostica ai fini della determinazione precoce mediante metodica molecolare delle patologie funginee	dal 1/10/2003 al 30/9/2007	16/09/2003
Campanella Vito	Attività diagnostica ai fini della determinazione precoce mediante metodica sierologica di fitopatologie su materiale di propagazione vegetale	dal 31/12/2003 al 31/12/2004	17/12/2003
Faina Marco	Attività riguardante lo sviluppo delle metodologie per la determinazione delle collezioni di riferimento delle varietà necessarie per l'accertamento della differenziabilità delle varietà candidate all'iscrizione al Registro	dal 1/9/2004 al 31/8/2005	21/07/2004
Losi Yanna	Attività diagnostica ai fini della determinazione qualitativa e quantitativa di materiale sementiero geneticamente modificato, accidentalmente presente in lotti convenzionali	dal 9/9/2003 al 8/9/2004	01/08/2003
Vessia Alessandra	Attività riguardante la messa a punto dei protocolli d'ibridazione molecolare su membrana per la diagnosi delle virosi su pomodoro e lattuga	dal 1/12/2004 al 30/11/2005	22/11/2004
Villa Daniela	Attività diagnostica ai fini della determinazione qualitativa e quantitativa di materiale sementiero geneticamente modificato, accidentalmente presente in lotti convenzionali	dal 26/1/2004 al 25/1/2005	18/12/2003



## DITTE ASSOGGETTATE A PROCEDURE CONCORSUALI AL 31 DICEMBRE 2004

ELENCO DITTE SOGGETTE A PROCEDURE CONCORSUALI	TIPOLOGIA PROCEDURA	STATO DELLA PROCEDURA	CREDITO
AZIENDA SICHELLI DI POLLUTRI MARINETTA	Fallimento	credito ammesso alla procedura con nota del 27.11.2003	1.121,13
BATTISTINI SEMENTI DI BATTISTINI EDOARDO & C. SNC	Fallimento	credito ammesso alla procedura con nota del 14.7.2003	4.543,92
BERCELLI PAN	Fallimento	credito ammesso alla procedura con nota del 13.4.2001	153,68
CEREALSEMENTI TOSCANA SRL	Concordato preventivo	comunicazione ai creditori del 20.4.2001	1.668,04
CINNANTE F.LLI	Fallimento	credito ammesso alla procedura con nota del 24.3.2004	326,10
CON.SAR.CO.RI. SOC. COOP. A R.L.	Fallimento	credito ammesso alla procedura con nota del 3.3.1999	985,41
CONSORZIO AGRARIO DI VERCELLI SOC. COOP. A R.L.	Liquidazione coatta amm.va	credito ammesso alla procedura con nota del 22.11.1996	333,14
CONSORZIO AGRARIO INTER. BARI E BRINDISI SOC. COOP. A R.L.	Liquidazione coatta amm.va	credito ammesso alla procedura con nota del 21.5.1999	629,89
COOP. AGRICOLA AGRIFARM SOC. COOP. A R.L.	Liquidazione coatta amm.va	istanza di ammissione al passivo del 16.9.2004	4.809,29
COOP. SEMENTI A R.L.	Liquidazione coatta amm.va	credito ammesso al passivo con nota del 18.9.2002	551,93
COOPERATIVA AGRICOLA COLTIVATORI ALTA MAREMMA	Liquidazione coatta amm.va	credito ammesso al passivo con nota del 6.9.2004	2.172,72
COOPERATIVA GERASA A R.L.	Fallimento	istanza di ammissione al passivo del 3.3.2003	8.098,65
COOPERATIVA NUOVA EUROPA 2000 A R.L.	Fallimento	istanza di ammissione al passivo del 23.10.2003	350,40
FOGLIA ENRICO	Fallimento	istanza di ammissione al passivo del 22 aprile 2004	1.997,26
FRANCESCO BULLERI SRL	Fallimento	credito ammesso al passivo con nota del 20 luglio 2004	1.321,78
INTERAGRO SRL	Fallimento	credito ammesso al passivo con nota del 20 gennaio 2005	252,55
SAAS - SERVIZI AGRICOLTURA AMBIENTE SEMENTI SRL	Fallimento	credito ammesso al passivo con nota del 9.2.2001	281,73
SOC. COOP. CO.GR.I.N. A R.L.	Fallimento	istanza di ammissione al passivo del 14.12.2000	7.696,60
TRIVELLATO SEEDS SRL	Fallimento	credito ammesso alla procedura con nota del 27.1.2004	584,16
ZORZI GIROLAMO SEMENTI	Fallimento	credito ammesso alla procedura con nota del 23.4.2003	2.212,76
ZORZI GIROLAMO SEMENTI	Fallimento	integrazione istanza di ammissione al passivo del 20.5.2003	1.128,03
<b>TOTALE</b>			<b>41.219,17</b>