

SENATO DELLA REPUBBLICA

————— XIV LEGISLATURA —————

N. 3614
TAB. 13
Annesso 26

DISEGNO DI LEGGE

presentato dal Ministro dell'economia e delle finanze
(TREMONTI)

COMUNICATO ALLA PRESIDENZA IL 30 SETTEMBRE 2005

Bilancio di previsione dello Stato per l'anno finanziario 2006
e bilancio pluriennale per il triennio 2006-2008

TABELLA n. 13

Stato di previsione del Ministero delle politiche agricole e forestali
per l'anno finanziario 2006

ANNESSO N. 26

CONTO CONSUNTIVO

ISTITUTO SPERIMENTALE
PER LO STUDIO E LA DIFESA DEL SUOLO – FIRENZE

ESERCIZIO FINANZIARIO 2004

TABELLA N. 13

**Stato di previsione del Ministero delle politiche agricole e forestali
per l'anno finanziario 2006**

ANNESSO N. 26

CONTO CONSUNTIVO

**ISTITUTO SPERIMENTALE
PER LO STUDIO E LA DIFESA DEL SUOLO – FIRENZE**

ESERCIZIO FINANZIARIO 2004

SITUAZIONE PATRIMONIALE AL 31/12/2004

ATTIVITA'	CONSISTENZE		DIFFERENZE	
	AL 01/01	AL 31/12	IN PIU'	IN MENO
DISPONIBILITA LIQUIDE				
Cassa	0,00	0,00	0,00	0,00
Banche	1.198.663,67	552.310,36	1.389.547,57	2.035.900,88
Conti correnti postali	0,00	0,00	0,00	0,00
Altri conti correnti	0,00	0,00	0,00	0,00
	1.198.663,67	552.310,36	1.389.547,57	2.035.900,88
RESIDUI ATTIVI				
Crediti verso lo Stato ed altri Enti	2.330.221,68	3.107.372,59	1.064.376,83	287.225,92
Crediti verso iscritti, soci e terzi contribuenti	0,00	0,00	0,00	0,00
Crediti verso acquirenti, utenti, ecc.	34.054,08	56.934,37	56.504,66	33.624,37
Crediti diversi	153.869,63	181.714,92	39.130,99	11.285,70
	2.518.145,39	3.346.021,88	1.160.012,48	332.135,99
CREDITI BANCARI E FINANZIARI				
Depositi vincolati	0,00	0,00	0,00	0,00
Mutui ed anticipazioni attive	0,00	0,00	0,00	0,00
Crediti per annualita, semestralita, ecc scontate a terzi	0,00	0,00	0,00	0,00
Prestiti al personale	0,00	0,00	0,00	0,00
Crediti verso gestioni autonome	0,00	0,00	0,00	0,00
Depositi cauzionali	0,00	0,00	0,00	0,00
Crediti diversi bancari e finanziari	0,00	0,00	0,00	0,00
	0,00	0,00	0,00	0,00
RIMANENZE ATTIVE DI ESERCIZIO				
Rimanenze di prodotti	0,00	0,00	0,00	0,00
Rimanenze di materie prime e materiali	1.006,47	1.000,21	0,00	6,26
Rimanenze di viveri	0,00	0,00	0,00	0,00
Rimanenze diverse	0,00	0,00	0,00	0,00
Risconti attivi	0,00	0,00	0,00	0,00
	1.006,47	1.000,21	0,00	6,26
INVESTIMENTI MOBILIARI				
Partecipazioni azionarie	0,00	0,00	0,00	0,00



IL DIRETTORE
(dott. Marcello Pagliani)



SITUAZIONE PATRIMONIALE AL 31/12/2004

ATTIVITA'	CONSISTENZE		DIFFERENZE	
	AL 01/01	AL 31/12	IN PIU'	IN MENO
Conferimenti e quote in altri enti	0,00	0,00	0,00	0,00
Titoli emessi o garantiti dallo Stato ed assimilati	0,00	0,00	0,00	0,00
Obbligazioni e cartelle fondarie	0,00	0,00	0,00	0,00
Buoni postali	0,00	0,00	0,00	0,00
Altri titoli di credito	0,00	0,00	0,00	0,00
	0,00	0,00	0,00	0,00
IMMOBILI				
Edifici	1.451.544,35	1.451.544,35	0,00	0,00
Costruzioni in corso	0,00	0,00	0,00	0,00
Diritti reali	0,00	0,00	0,00	0,00
Terreni	1.072.015,12	1.072.015,12	0,00	0,00
	2.523.559,47	2.523.559,47	0,00	0,00
IMMOBILIZZAZIONI TECNICHE				
Impianti, attrezzature e macchinari	2.714.667,53	2.708.492,29	208.607,84	214.783,08
Automezzi	114.125,17	114.125,17	0,00	0,00
Mobili e macchine di ufficio	381.132,11	379.886,56	14.015,93	15.261,48
Bestiame	0,00	0,00	0,00	0,00
Materiale bibliografico	352.399,52	379.096,18	26.696,66	0,00
	3.562.324,33	3.581.600,20	249.320,43	230.044,56
ALTRI COSTI PLURIENNALI				
Spese di costituzione, ampliamento e riorganizzazione	0,00	0,00	0,00	0,00
Costi e perdite emissione prestiti	0,00	0,00	0,00	0,00
Costi pluriennali diversi	0,00	0,00	0,00	0,00
	0,00	0,00	0,00	0,00
TOTALE ATTIVITA'	9.803.699,33	10.004.492,12	2.798.880,48	2.598.087,69

SITUAZIONE PATRIMONIALE AL 31/12/2004

PASSIVITA'	CONSISTENZE		DIFFERENZE	
	AL 01/01	AL 31/12	IN PIU'	IN MENO
DEBITI DI TESORERIA				
Anticipazioni del tesoriere	0,00	0,00	0,00	0,00
Scoperti di conto corrente	0,00	0,00	0,00	0,00
	0,00	0,00	0,00	0,00
RESIDUI PASSIVI				
Debiti verso lo Stato ed altri enti	0,00	0,00	0,00	0,00
Debiti verso iscritti, soci e terzi per prestazioni dovute	0,00	0,00	0,00	0,00
Debiti verso fornitori	287.337,22	159.776,22	137.550,66	265.111,66
Debiti verso terzi per prestazioni ricevute	357.692,15	372.132,62	295.975,75	281.535,28
Debiti diversi	930.819,77	935.061,84	577.213,78	572.971,71
	1.575.849,14	1.466.970,68	1.010.740,19	1.119.618,65
DEBITI BANCARI E FINANZIARI				
Mutui ed anticipazioni passive	0,00	0,00	0,00	0,00
Obbligazioni in circolazione	0,00	0,00	0,00	0,00
Debiti verso il personale per depositi	0,00	0,00	0,00	0,00
Debiti verso gestioni autonome	0,00	0,00	0,00	0,00
Debiti diversi bancari e finanziari	0,00	0,00	0,00	0,00
	0,00	0,00	0,00	0,00
RIMANENZE PASSIVE DI ESERCIZIO				
Riserve tecniche	0,00	0,00	0,00	0,00
Risconti passivi	0,00	0,00	0,00	0,00
	0,00	0,00	0,00	0,00
FONDI DI ACCANTONAMENTO VARI				
Fondo liquidazione indennita anzianita personale	148.234,15	159.447,36	11.213,21	0,00
Fondo imposte e tasse	0,00	0,00	0,00	0,00
Fondi rischi	0,00	0,00	0,00	0,00
Fondi per accantonamenti diversi	36.631,61	36.631,61	0,00	0,00
	184.865,76	196.078,97	11.213,21	0,00
POSTE RETTIFICATIVE DELL ATTIVO				
Fondo svalutazione crediti	0,00	0,00	0,00	0,00

CONTO ECONOMICO PER L'ESERCIZIO (I parte)

ENTRATA	Competenza	SPESA	Competenza
1. TITOLO I - ENTRATE CONTRIBUTIVE		1. TITOLO I - SPESE CORRENTI	
CATEGORIA 1 - ALIQUOTE CONTRIBUTIVE A CARICO DEI DATORI DI LAVORO E/O DEGLI ISCRITTI	0,00	CATEGORIA 1 - SPESE PER GLI ORGANI DELL'ENTE	30.465,13
CATEGORIA 2 - QUOTA DI PARTECIPAZIONE DEGLI ISCRITTI ALL'ONERE DI SPECIFICHE GESTIONI	0,00	CATEGORIA 2 - ONERI PER IL PERSONALE IN ATTIVITA' DI SERVIZIO	561.466,71
TOTALE TITOLO 1	0,00	CATEGORIA 3 - ONERI PER IL PERSONALE IN QUIESCENZA	0,00
2. TITOLO II - ENTRATE DERIVANTI DA TRASFERIMENTI CORRENTI		CATEGORIA 4 - SPESE PER L'ACQUISTO DI BENI DI CONSUMO E DI SERVIZI	801.370,66
CATEGORIA 3 - TRASFERIMENTI DA PARTE DELLO STATO	1.395.885,16	CATEGORIA 5 - SPESE PER PRESTAZIONI ISTITUZIONALI	23.960,00
CATEGORIA 4 - TRASFERIMENTI DA PARTE DELLE REGIONI	215.600,00	CATEGORIA 6 - TRASFERIMENTI PASSIVI	0,00
CATEGORIA 5 - TRASFERIMENTI DA PARTE DEI COMUNI E DELLE PROVINCE	0,00	CATEGORIA 7 - ONERI FINANZIARI	86,23
CATEGORIA 6 - TRASFERIMENTI DA PARTE DI ALTRI ENTI DEL SETTORE PUBBLICO E PROVATO	241.623,01	CATEGORIA 8 - ONERI TRIBUTARI	212.006,84
TOTALE TITOLO 2	1.853.108,17	CATEGORIA 9 - POSTE CORRETTIVE E COMPENSATIVE DI ENTRATE CORRENTI	0,00
3. TITOLO III - ALTRE ENTRATE		CATEGORIA 10 - SOMME NON CLASSIFICABILI IN ALTRE VOCI	1.830,26
CATEGORIA 7 - ENTRATE DERIVANTI DALLA VENDITA DI BENI E DALLE PRESTAZIONI DI SERVIZI	33.010,38	TOTALE TITOLO 1	1.631.185,83
CATEGORIA 8 - REDDITI E PROVENTI PATRIMONIALI	89.430,86		
CATEGORIA 9 - POSTE CORRETTIVE E COMPENSATIVE DI SPESE CORRENTI	773,78		
CATEGORIA 10 - ENTRATE NON CLASSIFICABILI IN ALTRE VOCI	0,00		
TOTALE TITOLO 3	123.215,02		
TOTALE ENTRATE CORRENTI (I)	1.976.323,19	TOTALE SPESE CORRENTI (I)	1.631.185,83
		IL DIRETTORE (dott. Marcello Pagliati) 	

CONTO ECONOMICO PER L'ESERCIZIO (II parte)

ENTRATA	Competenza	SPESA	Competenza
A) ENTRATE ACCERTATE IN PRECEDENTI ESERCIZI DI PERTINENZA DELL'ESERCIZIO		A) SPESE DI COMPETENZA, IMPEGNATE IN PRECEDENTI ESERCIZI	
- Contributi o premi per le prestazioni istituzionali	0,00	- Rimanenze iniziali di prodotti	0,00
- Trasferimenti (contributi, oblazioni, ecc.)	0,00	- Materie prime e materiali di consumo viveri	1.006,47
- Redditi e proventi patrimoniali	0,00	- Risconti Iniziali di spese per locazioni ed utenze	0,00
- Vendita di prodotti e di materiali diversi	0,00	- Spese per servizi esterni	0,00
- Vendita di pubblicazioni	0,00	- Spese diverse di amministrazione	0,00
- Prestazioni di particolari servizi	0,00	- Spese per trasferimenti	0,00
- Ricavi pluriennali	0,00	- Oneri finanziari	0,00
- Scorte di magazzino	0,00	- Spese diverse (avanzo amm.ne finalizzato)	0,00
B) PRODUZIONI E MOVIMENTI INTERNI		- Costi pluriennali	0,00
- Prodotti in natura impianti ed altre immobilizzazioni ottenuti con mezzi pro-pri da capitalizzare	0,00	B) PRODUZIONI E MOVIMENTI INTERNI	
C) TRASFERIMENTI ATTIVI IN NATURA (Oblazioni, lasciti, donazioni in natura)		- Oneri in natura	0,00
- Idem	0,00	C) TRASFERIMENTI PASSIVI IN NATURA (Contributi, concorsi, soccorsi e oblazioni in natura)	
D) VARIAZIONI PATRIMONIALI STRAORDINARIE		- Idem	0,00
- Sopravvenienze attive		D) AMMORTAMENTI E DEPERIMENTI	
Acquisizioni patrimoniali	249.320,43	- Immobili	75.707,00
- Insussistenze passive: Maggiore riaccertamento residui attivi	11,34	- Impianti, attrezzature e macchinari	56.532,00
- Acquisizioni patrimoniali	0,00	- Autovetture, mobili e macchinari di ufficio	21.507,00
- Sopravvenienze attive: Ricavi per alienazione beni patrimoniali fuori uso	6.600,00	- Diversi	0,00
- Sopravvenienze attive: Eccedenza degli accertamenti sugli impegni	0,00	E) SVALUTAZIONI E DEPREZZAMENTI	
- Insussistenze passive: Minore riaccertamento residui passivi	178.404,63	- Svalutazione crediti	0,00
E) SPESE IMPEGNATE DI COMPETENZA DI SUCCESSIVI ESERCIZI		- Svalutazione titoli	0,00
- Costi sospesi per rimanenze finali di prodotti	0,00	- Deprezzamento immobili, impianti, macchinari	0,00
- Costi sospesi per rimanenze finali di materiali di consumo	1.000,21	- Eliminazione impianti ed altre immobilizzazioni non ammortizzate	230.044,56
		F) ACCANTONAMENTI PER ONERI PRESUNTI DI COMPETENZA	
		- Imposte e tasse da regolare	0,00
		- Altri oneri da definire	0,00
		- Accantonamenti diversi	0,00
		- Accantonamenti a fondo rischi	0,00
		G) QUOTA DELL'ESERCIZIO PER L'ADEGUAMENTO DEL FONDO INDENNITA' ANZIANITA' PERSONALE	
		- Idem	11.213,21
		H) VARIAZIONI PATRIMONIALI STRAORDINARIE	
		- Sopravvenienze passive	0,00
		- Insussistenze attive Minore riaccertamento residui attivi	0,00
		- Eccedenza delle spese impegnate sulle entrate accertate (c/capitale)	146.626,03
		- Insussistenze attive Minore riaccertamento residui attivi	91.836,53
		- Insussistenze attive Maggiore riaccertamento residui passivi	1.289,13
TOTALE ENTRATE (II)	435.336,61	TOTALE SPESE (II)	635.761,93
TOTALE GENERALE ENTRATE (I + II)	2.411.659,80	TOTALE GENERALE SPESE (I + II)	2.266.947,76
DISAVANZO ECONOMICO		AVANZO ECONOMICO	144.712,04

SITUAZIONE PATRIMONIALE AL 31/12/2004

ATTIVITA'	CONSISTENZE		DIFFERENZE	
	AL 01/01	AL 31/12	IN PIU'	IN MENO
DISPONIBILITA LIQUIDE				
Cassa	0,00	0,00	0,00	0,00
Banche	1.198.663,67	552.310,36	1.389.547,57	2.035.900,88
Conti correnti postali	0,00	0,00	0,00	0,00
Altri conti correnti	0,00	0,00	0,00	0,00
	1.198.663,67	552.310,36	1.389.547,57	2.035.900,88
RESIDUI ATTIVI				
Crediti verso lo Stato ed altri Enti	2.330.221,68	3.107.372,59	1.064.376,83	287.225,92
Crediti verso iscritti, soci e terzi contribuenti	0,00	0,00	0,00	0,00
Crediti verso acquirenti, utenti, ecc.	34.054,08	56.934,37	56.504,66	33.624,37
Crediti diversi	153.869,63	181.714,92	39.130,99	11.285,70
	2.518.145,39	3.346.021,88	1.160.012,48	332.135,99
CREDITI BANCARI E FINANZIARI				
Depositi vincolati	0,00	0,00	0,00	0,00
Mutui ed anticipazioni attive	0,00	0,00	0,00	0,00
Crediti per annualita, semestralita, ecc scontate a terzi	0,00	0,00	0,00	0,00
Prestiti al personale	0,00	0,00	0,00	0,00
Crediti verso gestioni autonome	0,00	0,00	0,00	0,00
Depositi cauzionali	0,00	0,00	0,00	0,00
Crediti diversi bancari e finanziari	0,00	0,00	0,00	0,00
	0,00	0,00	0,00	0,00
RIMANENZE ATTIVE DI ESERCIZIO				
Rimanenze di prodotti	0,00	0,00	0,00	0,00
Rimanenze di materie prime e materiali	1.006,47	1.000,21	0,00	6,26
Rimanenze di viveri	0,00	0,00	0,00	0,00
Rimanenze diverse	0,00	0,00	0,00	0,00
Risconti attivi	0,00	0,00	0,00	0,00
	1.006,47	1.000,21	0,00	6,26
INVESTIMENTI MOBILIARI				
Partecipazioni azionarie	0,00	0,00	0,00	0,00



IL DIRETTORE
(dott. Marcello Pagliati)

SITUAZIONE PATRIMONIALE AL 31/12/2004

ATTIVITA'	CONSISTENZE		DIFFERENZE	
	AL 01/01	AL 31/12	IN PIU'	IN MENO
Conferimenti e quote in altri enti	0,00	0,00	0,00	0,00
Titoli emessi o garantiti dallo Stato ed assimilati	0,00	0,00	0,00	0,00
Obbligazioni e cartelle fondarie	0,00	0,00	0,00	0,00
Buoni postali	0,00	0,00	0,00	0,00
Altri titoli di credito	0,00	0,00	0,00	0,00
	0,00	0,00	0,00	0,00
IMMOBILI				
Edifici	1.451.544,35	1.451.544,35	0,00	0,00
Costruzioni in corso	0,00	0,00	0,00	0,00
Diritti reali	0,00	0,00	0,00	0,00
Terreni	1.072.015,12	1.072.015,12	0,00	0,00
	2.523.559,47	2.523.559,47	0,00	0,00
IMMOBILIZZAZIONI TECNICHE				
Impianti, attrezzature e macchinari	2.714.667,53	2.708.492,29	208.607,84	214.783,08
Automezzi	114.125,17	114.125,17	0,00	0,00
Mobili e macchine di ufficio	381.132,11	379.886,56	14.015,93	15.261,48
Bestiame	0,00	0,00	0,00	0,00
Materiale bibliografico	352.399,52	379.096,18	26.696,66	0,00
	3.562.324,33	3.581.600,20	249.320,43	230.044,56
ALTRI COSTI PLURIENNALI				
Spese di costituzione, ampliamento e riorganizzazione	0,00	0,00	0,00	0,00
Costi e perdite emissione prestiti	0,00	0,00	0,00	0,00
Costi pluriennali diversi	0,00	0,00	0,00	0,00
	0,00	0,00	0,00	0,00
TOTALE ATTIVITA'	9.803.699,33	10.004.492,12	2.798.880,48	2.598.087,69

SITUAZIONE PATRIMONIALE AL 31/12/2004

PASSIVITA'	CONSISTENZE		DIFFERENZE	
	AL 01/01	AL 31/12	IN PIU'	IN MENO
DEBITI DI TESORERIA				
Anticipazioni del tesoriere	0,00	0,00	0,00	0,00
Scoperti di conto corrente	0,00	0,00	0,00	0,00
	0,00	0,00	0,00	0,00
RESIDUI PASSIVI				
Debiti verso lo Stato ed altri enti	0,00	0,00	0,00	0,00
Debiti verso iscritti, soci e terzi per prestazioni dovute	0,00	0,00	0,00	0,00
Debiti verso fornitori	287.337,22	159.776,22	137.550,66	265.111,66
Debiti verso terzi per prestazioni ricevute	357.692,15	372.132,62	295.975,75	281.535,28
Debiti diversi	930.819,77	935.061,84	577.213,78	572.971,71
	1.575.849,14	1.466.970,68	1.010.740,19	1.119.618,65
DEBITI BANCARI E FINANZIARI				
Mutui ed anticipazioni passive	0,00	0,00	0,00	0,00
Obbligazioni in circolazione	0,00	0,00	0,00	0,00
Debiti verso il personale per depositi	0,00	0,00	0,00	0,00
Debiti verso gestioni autonome	0,00	0,00	0,00	0,00
Debiti diversi bancari e finanziari	0,00	0,00	0,00	0,00
	0,00	0,00	0,00	0,00
RIMANENZE PASSIVE DI ESERCIZIO				
Riserve tecniche	0,00	0,00	0,00	0,00
Risconti passivi	0,00	0,00	0,00	0,00
	0,00	0,00	0,00	0,00
FONDI DI ACCANTONAMENTO VARI				
Fondo liquidazione indennita anzianita personale	148.234,15	159.447,36	11.213,21	0,00
Fondo imposte e tasse	0,00	0,00	0,00	0,00
Fondi rischi	0,00	0,00	0,00	0,00
Fondi per accantonamenti diversi	36.631,61	36.631,61	0,00	0,00
	184.865,76	196.078,97	11.213,21	0,00
POSTE RETTIFICATIVE DELL ATTIVO				
Fondo svalutazione crediti	0,00	0,00	0,00	0,00

SITUAZIONE PATRIMONIALE AL 31/12/2004


PASSIVITA'	CONSISTENZE		DIFFERENZE	
	AL 01/01	AL 31/12	IN PIU'	IN MENO
Fondo svalutazione titoli e partecipazioni	0,00	0,00	0,00	0,00
Fondo ammortamento immobili	790.668,72	866.375,72	75.707,00	0,00
Fondo ammortamento impianti, attrezzature e macchinari	2.086.871,20	2.143.403,20	56.532,00	0,00
Fondo ammortamento automezzi, mobili e macchinari di ufficio	482.612,11	504.119,11	21.507,00	0,00
	<u>3.360.152,03</u>	<u>3.513.898,03</u>	<u>153.746,00</u>	<u>0,00</u>
TOTALE PASSIVITA'	5.120.866,93	5.176.947,68	1.175.699,40	1.119.618,65

SITUAZIONE PATRIMONIALE AL 31/12/2004

ATTIVITA'	CONSISTENZE		DIFFERENZE		PASSIVITA'	CONSISTENZE		DIFFERENZE	
	AL 01/01	AL 31/12	IN PIU'	IN MENO		AL 01/01	AL 31/12	IN PIU'	IN MENO
TOTALE ATTIVITA'	9.803.699,33	10.004.492,12	2.798.880,48	2.598.087,69	TOTALE PASSIVITA'	5.120.866,93	5.176.947,68	1.175.699,40	1.119.618,65
DEFICIT PATRIMONIALE					PATRIMONIO NETTO				
Disavanzo economico esercizi precedenti	0,00	0,00	0,00	0,00	Fondo di dotazione	0,00	0,00	0,00	0,00
Disavanzo economico dell'esercizio	0,00	0,00	0,00	0,00	Riserve obbligatorie	0,00	0,00	0,00	0,00
	0,00	0,00	0,00	0,00	Riserve facoltative	0,00	0,00	0,00	0,00
					Fondo di rivalutazione congruaglio monetario	0,00	0,00	0,00	0,00
					Avanzo economico esercizi precedenti	4.682.832,40	4.682.832,40	0,00	0,00
					Avanzo economico dell'esercizio	0,00	144.712,04	144.712,04	0,00
TOTALE A PAREGGIO	9.803.699,33	10.004.492,12	2.798.880,48	2.598.087,69	TOTALE A PAREGGIO	4.682.832,40	4.827.544,44	144.712,04	0,00
CONTI DI ORDINE									
Valori di terzi depositati a cauzione, a garanzia, ecc.	0,00	0,00	0,00	0,00		9.803.699,33	10.004.492,12	1.320.411,44	1.119.618,65
Conti diversi	0,00	0,00	0,00	0,00	CONTI DI ORDINE				
	0,00	0,00	0,00	0,00	Valori di terzi depositati a cauzione, a garanzia, ecc.	0,00	0,00	0,00	0,00
					Conti diversi	0,00	0,00	0,00	0,00
						0,00	0,00	0,00	0,00

RENDICONTO FINANZIARIO ENTRATE - ESERCIZIO 2004

CODICE	DESCRIZIONE	G E S T I O N E				D I				C O M P E T E N Z A		
		INIZIALI	P R E V I S I O N I		DEFINITIVE	S O M M E A C C E R T A T E		TOTALI	D I F F E R E N Z E			
			IN AUMENTO	IN DIMINUZIONE		RISCOSSE	RIMASTE		DA RISCOUOTERE	RISPETTO ALLE	P R E V I S I O N I	
4	5 (7 - 4)	6 (4 - 7)	7 (4 + 5 - 6)	8	9 (10 - 8)	10 (8 + 9)	11 (10 - 7)	12 (7 - 10)				
	RIEPILOGO ENTRATE											
	Totale Titolo 1	0,00	0,00	0,00	0,00	0,00	0,00	0,00	0,00	0,00	0,00	0,00
	Totale Titolo 2	1.158.428,76	843.525,99	160.720,85	1.841.233,90	857.021,66	996.086,51	1.853.108,17	11.874,27	0,00	0,00	0,00
	Totale Titolo 3	110.832,56	0,00	0,00	110.832,56	65.773,08	57.441,94	123.215,02	14.006,11	1.623,65	0,00	0,00
	Totale Titolo 4	0,00	6.600,00	0,00	6.600,00	6.600,00	0,00	6.600,00	0,00	0,00	0,00	0,00
	Totale Titolo 5	0,00	136.557,95	0,00	136.557,95	68.278,97	68.278,98	136.557,95	0,00	0,00	0,00	0,00
	Totale Titolo 6	0,00	0,00	0,00	0,00	0,00	0,00	0,00	0,00	0,00	0,00	0,00
	Totale Titolo 7	315.032,00	76.387,41	0,00	391.419,41	151.574,40	38.193,71	189.768,11	0,00	0,00	201.651,30	0,00
	TOTALE TITOLI ENTRATE	1.584.293,32	1.063.071,35	160.720,85	2.486.643,82	1.149.248,11	1.160.001,14	2.309.249,25	25.880,38	203.274,95	0,00	0,00
	AVANZO DI AMMINISTRAZIONE	1.836.888,49	304.071,43	0,00	2.140.959,92							
	TOTALE ENTRATE	3.421.181,81	1.367.142,78	160.720,85	4.627.603,74	1.149.248,11	1.160.001,14	2.309.249,25	25.880,38	203.274,95	0,00	0,00




IL DIRETTORE
(dott. Marcello Paglia)

RENDICONTO FINANZIARIO ENTRATE - ESERCIZIO 2004

Parte B

CAPITOLO CODICE	GESTIONE DEI RESIDUI ATTIVI				GESTIONE DI CASSA				TOTALE DEI RESIDUI ATTIVI AL TERMINE DELL'ESERCIZIO	
	RESIDUI ALL'INIZIO DELL'ESERCIZIO	RISCOSSI	RIMASTI DA RISCUOTERE	TOTALI	VARIAZIONI		RISCOSSIONI	DIFFERENZE RISPETTO ALLE PREVISIONI		
					IN +	IN -		IN +		IN -
13	14	15 (16 - 14)	16 (14 + 15)	17 (16 - 13)	18 (13 - 16)	19	20	21 (20 - 19)	22 (19 - 20)	23 (9 + 15)
C	0,00	0,00	0,00	0,00	0,00	0,00	0,00	0,00	0,00	0,00
C	2.085.707,66	204.386,96	1.817.805,89	2.022.192,85	10,16	-63.524,97	3.198.994,54	1.061.408,62	2.137.585,92	2.813.892,40
C	44.801,30	35.539,30	429,69	35.968,99	0,00	-8.832,31	155.633,86	101.312,38	54.321,48	57.871,63
C	373,20	373,20	0,00	373,20	0,00	0,00	6.973,20	6.973,20	0,00	0,00
C	244.514,02	0,00	225.201,21	225.201,21	1,18	-19.313,99	274.073,43	68.278,97	205.794,46	293.480,19
C	0,00	0,00	0,00	0,00	0,00	0,00	0,00	0,00	0,00	0,00
C	142.749,21	0,00	142.583,95	142.583,95	0,00	-165,26	497.781,21	151.574,40	346.206,81	180.777,66
C	2.518.145,39	240.299,46	2.186.020,74	2.426.320,20	11,34	-91.836,53	4.133.456,24	1.389.547,57	2.743.908,67	3.346.021,88



Il DIRETTORE
(Dott. Marcello Pagliaf)

RENDICONTO FINANZIARIO ENTRATE - ESERCIZIO 2004

Parte A

CODICE	DESCRIZIONE	G E S T I O N E					D I					C O M P E T E N Z A		
		INIZIALI	P R E V I S I O N I		DEFINITIVE	RISCOSSE	RIMASTE	TOTALI	D I F F E R E N Z E					
			IN AUMENTO	IN DIMINUZIONE					RISPETTO ALLE	PREVISIONI				
4	5 (7 - 4)	6 (4 - 7)	7 (4 + 5 - 6)	8	9 (10 - 8)	10 (8 + 9)	11 (10 - 7)	12 (7 - 10)						
	AVANZO DI AMMINISTRAZIONE	1.836.888,49	304.071,43	0,00	2.140.959,92									
2	TITOLO II - ENTRATE DERIVANTI DA TRASFERIMENTI CORRENTI													
2.03	CATEGORIA 3 - TRASFERIMENTI DA PARTE DELLO STATO													
2.03.001	VOCE ECONOMICA 1 - Contributo del Ministero delle Politiche Agricole e Forestali per il funzionamento													
2.03.001.0000	VOCE ECONOMICA 1 - Contributo del Ministero delle Politiche Agricole e Forestali per il funzionamento	675.000,00	0,00	154.120,85	520.879,15	520.879,15	0,00	520.879,15	0,00					
	Totale V.E. 1	675.000,00	0,00	154.120,85	520.879,15	520.879,15	0,00	520.879,15	0,00					
2.03.002	VOCE ECONOMICA 2 - Altri contributi del Ministero delle Politiche Agricole e Forestali													
2.03.002.0000	VOCE ECONOMICA 2 - Altri contributi del Ministero delle Politiche Agricole e Forestali	0,00	0,00	0,00	0,00	0,00	0,00	0,00	0,00					

RENDICONTO FINANZIARIO ENTRATE - ESERCIZIO 2004

Parte A

CODICE	DESCRIZIONE	G E S T I O N E					D I					C O M P E T E N Z A		
		INIZIALI	V A R I A Z I O N I		DEFINITIVE	RISOSSE	RIMASTE	TOTALI	D I F F E R E N Z E					
			IN AUMENTO	IN DIMINUZIONE					IN +	IN -				
		5 (7 - 4)	6 (4 - 7)	7 (4 + 5 - 6)	8	9 (10 - 8)	10 (8 + 9)	11 (10 - 7)	12 (7 - 10)					
2.03.002.0033	Contributo del Ministero delle Politiche Agricole e Forestali prog.Cons.val.ris.suolo degr.fisica	0,00	0,00	0,00	0,00	0,00	0,00	0,00	0,00					
2.03.002.0034	Contributo del Ministero delle Politiche Agricole e Forestali prog.MISA Metodi innovativi rintr.OGM tutela biosicurezza e sicurezza aliment.													
2.03.002.0037	Contributo del Ministero delle Politiche Agricole e Forestali progetto ambito attribuz. strum. formaz.scientif.avanzata c/o IRSA	0,00	0,00	0,00	0,00	0,00	0,00	0,00	0,00			0,00		
2.03.002.0039	Contributo del Ministero delle Politiche Agricole e Forestali prog. Parsifal biomasse da rifiuto proc.avanz.di recupero sost.imp.fertilizz.	0,00	0,00	0,00	0,00	0,00	0,00	0,00	0,00			0,00		

RENDICONTO FINANZIARIO ENTRATE - ESERCIZIO 2004

Parte B

CAPITOLO CODICE	GESTIONE DEI RESIDUI ATTIVI				GESTIONE DI CASSA				TOTALE DEI RESIDUI ATTIVI AL TERMINE DELL'ESERCIZIO		
	RESIDUI ALL'INIZIO DELL'ESERCIZIO	RISCOSSI	RIMASTI DA RISCUOTERE	TOTALI	VARIAZIONI		PREVISIONI	RISCOSSIONI		DIFFERENZE RISPETTO ALLE PREVISIONI	
					IN +	IN -				IN +	IN -
	13	14	15 (16 - 14)	16 (14 + 15)	17 (16 - 13)	18 (13 - 16)	19	20	21 (20 - 19)	22 (19 - 20)	23 (9 + 15)
2.03.002.0033											
I.C.S. 33	76.402,93	0,00	76.402,93	76.402,93	0,00	0,00	76.402,93	0,00	76.402,93	76.402,93	76.402,93
2.03.002.0034											
I.C.S. 34	71.561,49	0,00	71.561,49	71.561,49	0,00	0,00	51.561,49	0,00	51.561,49	51.561,49	71.561,49
2.03.002.0037											
I.C.S. 37	69.721,68	0,00	69.721,68	69.721,68	0,00	0,00	45.721,68	0,00	45.721,68	45.721,68	69.721,68
2.03.002.0039											
I.C.S. 38	64.934,12	0,00	64.934,12	64.934,12	0,00	0,00	44.934,12	0,00	44.934,12	44.934,12	64.934,12

RENDICONTO FINANZIARIO ENTRATE - ESERCIZIO 2004

Parte A

CODICE	DESCRIZIONE	GESTIONE						COMPETENZA			
		INIZIALI	PREVISIONI		DEFINITIVE	RISOSSE	SOMME ACCERTATE		DIFFERENZE RISPETTO ALLE PREVISIONI		
			IN AUMENTO	IN DIMINUZIONE			RIMASTE DA RISCOUTERE	TOTALI ACCERTATI	IN +	IN -	
		5 (7 - 4)	6 (4 - 7)	7 (4 + 5 - 6)	8	9 (10 - 8)	10 (8 + 9)	11 (10 - 7)	12 (7 - 10)		
2.03.002.0042	Contributo del Ministero delle Politiche Agricole e Forestali prog.Cons.val.ris.suolo accum.sost.org	0,00	0,00	0,00	0,00	0,00	0,00	0,00	0,00		
2.03.002.0047	Contributo del Ministero delle Politiche Agricole e Forestali prog.studio suoli all'aperto Rascino produzione lentichia	0,00	0,00	0,00	0,00	0,00	0,00	0,00	0,00		
2.03.002.0050	Contributo del Ministero delle Politiche Agricole e Forestali progr.PANDA refui zootecn.e biomasse	0,00	0,00	0,00	0,00	0,00	0,00	0,00	0,00		
2.03.002.0051	Contributo del Ministero delle Politiche Agricole e Forestali prog.Incremento Produzione Tartuficola	0,00	0,00	0,00	0,00	0,00	0,00	0,00	0,00		

RENDICONTO FINANZIARIO ENTRATE - ESERCIZIO 2004

Parte B

CAPITOLO CODICE	GESTIONE DEI RESIDUI ATTIVI				GESTIONE DI CASSA				TOTALE DEI RESIDUI ATTIVI AL TERMINE DELL'ESERCIZIO		
	RESIDUI ALL'INIZIO DELL'ESERCIZIO	RISCOSSI	RIMASTI DA RISCUOTERE	TOTALI	VARIAZIONI		PREVISIONI	RISCOSSIONI		DIFFERENZE RISPETTO ALLE PREVISIONI	
					IN +	IN -				IN +	IN -
13	14	15 (16 - 14)	16 (14 + 15)	17 (16 - 13)	18 (13 - 16)	19	20	21 (20 - 19)	22 (19 - 20)	23 (9 + 15)	
2.03.002.0042											
I.C.S. 42	65.701,06	0,00	65.701,06	0,00	0,00	45.701,06	0,00	45.701,06	45.701,06	65.701,06	
2.03.002.0047											
I.C.S. 47	74.250,00	0,00	74.250,00	0,00	0,00	30.000,00	0,00	30.000,00	30.000,00	74.250,00	
2.03.002.0050											
I.C.S. 50	28.735,16	0,00	28.735,16	0,00	0,00	28.735,16	0,00	28.735,16	28.735,16	28.735,16	
2.03.002.0051											
I.C.S. 51	55.244,29	0,00	54.413,20	0,00	-831,09	55.244,29	0,00	55.244,29	55.244,29	54.413,20	

RENDICONTO FINANZIARIO ENTRATE - ESERCIZIO 2004

Parte A

CODICE	DESCRIZIONE	G E S T I O N E						C O M P E T E N Z A			
		I N I Z I A L I		P R E V I S I O N I		D I		S O M M E A C C E R T A T E		D I F F E R E N Z E R I S P E T T O A L L E P R E V I S I O N I	
		4	5 (7 - 4)	IN AUMENTO 6 (4 - 7)	IN DIMINUZIONE	DEFINITIVE 7 (4 + 5 - 6)	RISOSSE 8	RIMASTE DA RISCOUOTERE 9 (10 - 8)	TOTALI ACCERTATI 10 (8 + 9)	IN + 11 (10 - 7)	IN - 12 (7 - 10)
2.03.002.0052	Contributo del Ministero delle Politiche Agricole e Forestali progr. P.A.N.D.A. cons. e val.ris.genet.		0,00	0,00	0,00	0,00	0,00	0,00	0,00	0,00	
2.03.002.0053	Contributo del Ministero delle Politiche Agricole e Forestali programma P.A.N.D.A. lavorazioni		0,00	0,00	0,00	0,00	0,00	0,00	0,00	0,00	
2.03.002.0054	Contributo del Ministero delle Politiche Agricole e Forestali sul progr. P.A.N.D.A. sensibilita aree		0,00	0,00	0,00	0,00	0,00	0,00	0,00	0,00	
2.03.002.0056	Contributo del Ministero delle Politiche Agricole e Forestali progr. Canapa per Fibra Tessile		0,00	0,00	0,00	0,00	0,00	0,00	0,00	0,00	

RENDICONTO FINANZIARIO ENTRATE - ESERCIZIO 2004

Parte A

CODICE	DESCRIZIONE	G E S T I O N E				D I				C O M P E T E N Z A			
		INIZIALI	P R E V I S I O N I		DEFINITIVE	RISOSSE	RIMASTE	TOTALI	D I F F E R E N Z E				
			IN AUMENTO	IN DIMINUZIONE					RISPECTO ALLE PREVISIONI	IN -			
4	5 (7-4)	6 (4-7)	7 (4+5-6)	8	9 (10-8)	10 (8+9)	11 (10-7)	12 (7-10)					
2.03.002.0059	Altri contributi del Ministero delle Politiche Agricole e Forestali formazione scientifica avanzata IRSA												
		258.405,50	0,00	0,00	258.405,50	129.202,75	129.202,75	258.405,50	0,00				
2.03.002.0063	Contributo del Ministero delle Politiche Agricole e Forestali prog.Cons.val.ris.suolo gest.ecocomp.												
		0,00	0,00	0,00	0,00	0,00	0,00	0,00	0,00				
2.03.002.0065	Contributo del Ministero delle Politiche Agricole e Forestali progr.PANDA nucleo operativo azoto												
		0,00	0,00	0,00	0,00	0,00	0,00	0,00	0,00				
2.03.002.0066	Contributo del Ministero delle Politiche Agricole e Forestali progr.P.A.N.D.A. ricerche su erosione												
		0,00	0,00	0,00	0,00	0,00	0,00	0,00	0,00				

RENDICONTO FINANZIARIO ENTRATE - ESERCIZIO 2004

Parte B

CAPITOLO CODICE	GESTIONE DEI RESIDUI ATTIVI				GESTIONE DI CASSA				TOTALE DEI RESIDUI ATTIVI AL TERMINE DELL'ESERCIZIO		
	RESIDUI ALL'INIZIO DELL'ESERCIZIO	RISCOSSI	RIMASTI DA RISCUOTERE	TOTALI	VARIAZIONI		PREVISIONI	RISCOSSIONI		DIFFERENZE RISPETTO ALLE PREVISIONI	
					IN +	IN -				IN +	IN -
13	14	15 (16 - 14)	16 (14 + 15)	17 (16 - 13)	18 (13 - 16)	19	20	21 (20 - 19)	22 (19 - 20)	23 (9 + 15)	
2.03.002.0059											
I.C.S. 59	0,00	0,00	0,00	0,00	0,00	129.203,00	129.202,75	0,25		129.202,75	
2.03.002.0063											
I.C.S. 63	60.577,92	0,00	60.577,92	60.577,92	0,00	60.577,92	0,00	60.577,92		60.577,92	
2.03.002.0065											
I.C.S. 65	33.492,67	0,00	33.492,67	33.492,67	0,00	33.492,67	0,00	33.492,67		33.492,67	
2.03.002.0066											
I.C.S. 66	65.758,98	0,00	65.758,98	65.758,98	0,00	65.758,98	0,00	65.758,98		65.758,98	

RENDICONTO FINANZIARIO ENTRATE - ESERCIZIO 2004

Parte A

CODICE	DESCRIZIONE	GESTIONE						DI				COMPETENZA			
		INIZIALI	PREVISIONI		DEFINITIVE	SOMME ACCERTATE		RISOSSE	RIMASTE DA RISCOUOTERE	TOTALI		DIFFERENZE RISPETTO ALLE PREVISIONI			
			IN AUMENTO	IN DIMINUZIONE		RISOSSE	RIMASTE DA RISCOUOTERE			ACCERTATI	IN +	IN -			
													5 (7 - 4)	6 (4 - 7)	7 (4 + 5 - 6)
2.03.002.0068	Contributo del Ministero delle Politiche Agricole e Forestali sul programma P.A.N.D.A. Coordinamento	0,00	0,00	0,00	0,00	0,00	0,00	0,00	0,00	0,00	0,00	0,00	0,00	0,00	0,00
2.03.002.0069	Contributo del Ministero delle Politiche Agricole e Forestali sul progr.P.A.N.D.A. sensibilita aree	0,00	0,00	0,00	0,00	0,00	0,00	0,00	0,00	0,00	0,00	0,00	0,00	0,00	0,00
2.03.002.0070	Contributo del Ministero delle Politiche Agricole e Forestali Assegni ric.,prest.d'op.e contr.t.det.	0,00	0,00	0,00	0,00	0,00	0,00	0,00	0,00	0,00	0,00	0,00	0,00	0,00	0,00
2.03.002.0072	Contributo del Ministero delle Politiche Agricole e Forestali progr.Miglioramento genetico patata	41.924,52	0,00	0,00	41.924,52	0,00	20.962,26	20.962,26	20.962,26	41.924,52	41.924,52	0,00	0,00	0,00	0,00

RENDICONTO FINANZIARIO ENTRATE - ESERCIZIO 2004

Parte B

CAPITOLO CODICE	GESTIONE DEI RESIDUI ATTIVI				GESTIONE DI CASSA				TOTALE DEI RESIDUI ATTIVI AL TERMINE DELL'ESERCIZIO	
	RESIDUI ALL'INIZIO DELL'ESERCIZIO	RISCOSSI	RIMASTI DA RISCUOTERE	VARIAZIONI		RISCOSSIONI	DIFFERENZE RISPETTO ALLE PREVISIONI			
				TOTALI	IN + IN -		IN + IN -	IN + IN -		
13	14	15 (16 - 14)	16 (14 + 15)	17 (16 - 13)	18 (13 - 16)	19	20	21 (20 - 19)	22 (19 - 20)	23 (9 + 15)
2.03.002.0068										
I.C.S. 68	11.780,15	0,00	11.780,15	11.780,15	0,00	11.780,15	0,00	11.780,15	11.780,15	11.780,15
2.03.002.0069										
I.C.S. 68	38.265,62	0,00	38.265,62	38.265,62	0,00	38.265,62	0,00	38.265,62	38.265,62	38.265,62
2.03.002.0070										
I.C.S. 70	33.232,42	0,00	28.933,78	28.933,78	0,00	33.232,42	0,00	33.232,42	33.232,42	28.933,78
2.03.002.0072										
I.C.S. 72	55.230,66	0,00	55.230,66	55.230,66	0,00	57.155,18	20.962,26	76.192,92	76.192,92	76.192,92

RENDICONTO FINANZIARIO ENTRATE - ESERCIZIO 2004

Parte A

CODICE	DESCRIZIONE	GESTIONE					DI				COMPETENZA			DIFFERENZE RISPETTO ALLE PREVISIONI	
		INIZIALI	VARIAZIONI		DEFINITIVE	RISCOSSE	RIMASTE DA RISCOUOTERE	TOTALI ACCERTATI	IN +	IN -	11 (10 - 7)	12 (7 - 10)	IN +	IN -	
			IN AUMENTO	IN DIMINUZIONE											7 (4 + 5 - 6)
2.03.002.0076	Contributo del Ministero delle Politiche Agricole e Forestali "Inerbimenti e tappeti erb.Valor.agr."	0,00	0,00	0,00	0,00	0,00	0,00	0,00	0,00	0,00	0,00	0,00	0,00		
2.03.002.0076	Contributo del Ministero delle Politiche Agricole e Forestali sui progr.P.A.N.D.A. sensibilita aree	0,00	0,00	0,00	0,00	0,00	0,00	0,00	0,00	0,00	0,00	0,00	0,00		
2.03.002.0077	Contributo del Ministero delle Politiche Agricole e Forestali progr.PANDA reflui zootecn.e biomasse	0,00	0,00	0,00	0,00	0,00	0,00	0,00	0,00	0,00	0,00	0,00	0,00		
2.03.002.0078	Contributo del Ministero delle Politiche Agricole e Forestali concesso sul programma "MONCAPRI"	0,00	0,00	0,00	0,00	0,00	0,00	0,00	0,00	0,00	0,00	0,00	0,00		

RENDICONTO FINANZIARIO ENTRATE - ESERCIZIO 2004

Parte B

CAPITOLO CODICE	GESTIONE DEI RESIDUI ATTIVI				GESTIONE DI CASSA				TOTALE DEI RESIDUI ATTIVI AL TERMINE DELL'ESERCIZIO		
	RESIDUI ALL'INIZIO DELL'ESERCIZIO	RISCOSSI	RIMASTI DA RISCUOTERE	TOTALI	VARIAZIONI		PREVISIONI	RISCOSSIONI		DIFFERENZE RISPETTO ALLE PREVISIONI	
					IN +	IN -				IN +	IN -
	13	14	15 (16 - 14)	16 (14 + 15)	17 (16 - 13)	18 (13 - 16)	19	20	21 (20 - 19)	22 (19 - 20)	23 (9 + 15)
2.03.002.0073											
I.C.S.73	28.258,67	0,00	28.258,67	28.258,67	0,00	0,00	28.258,67	0,00	28.258,67	28.258,67	28.258,67
2.03.002.0076											
I.C.S.76	29.521,96	0,00	29.521,96	29.521,96	0,00	0,00	29.521,96	0,00	29.521,96	29.521,96	29.521,96
2.03.002.0077											
I.C.S.77	44.079,83	0,00	44.079,83	44.079,83	0,00	0,00	44.079,83	0,00	44.079,83	44.079,83	44.079,83
2.03.002.0078											
I.C.S.78	44.788,12	0,00	44.788,12	44.788,12	0,00	0,00	44.788,12	0,00	44.788,12	44.788,12	44.788,12

RENDICONTO FINANZIARIO ENTRATE - ESERCIZIO 2004

Parte A

CODICE	DESCRIZIONE	GESTIONE						DI				COMPETENZA			
		INIZIALI	PREVISIONI		DEFINITIVE	RISCOSSE	RIMASTE DA RISCOUOTERE	TOTALI ACCERTATI	DIFFERENZE RISPETTO ALLE PREVISIONI						
			IN AUMENTO	IN DIMINUZIONE					IN +	IN -					
											5 (7 - 4)	6 (4 - 7)	7 (4 + 5 - 6)	8	9 (10 - 8)
2.03.002.0080	Contributo del Ministero delle Politiche Agricole e Forestali progr.P.A.N.D.A. quantit.densita radice	0,00	0,00	0,00	0,00	0,00	0,00	0,00	0,00	0,00	0,00	0,00	0,00	0,00	0,00
2.03.002.0081	Contributo del Ministero delle Politiche Agricole e Forestali progr."Collezioni microorganismi int.agr	0,00	0,00	0,00	0,00	0,00	0,00	0,00	0,00	0,00	0,00	0,00	0,00	0,00	0,00
2.03.002.0083	Contributo del Ministero delle Politiche Agricole e Forestali concesso per il progetto "ATLAS"	0,00	0,00	0,00	0,00	0,00	0,00	0,00	0,00	0,00	0,00	0,00	0,00	0,00	0,00
2.03.002.0085	Contrib. del Ministero delle Politiche Agricole e Forestali prog.definiz.individuazione reg.pedol.	0,00	0,00	0,00	0,00	0,00	0,00	0,00	0,00	0,00	0,00	0,00	0,00	0,00	0,00

RENDICONTO FINANZIARIO ENTRATE - ESERCIZIO 2004

Parte A

CODICE	DESCRIZIONE	GESTIONE					DI				COMPETENZA			DIFFERENZE RISPETTO ALLE PREVISIONI	
		INIZIALI	VARIAZIONI		DEFINITIVE	RISOSSE	RIMASTE DA RISCOUOTERE	TOTALI ACCERTATI	IN +		IN -				
			IN AUMENTO	IN DIMINUZIONE					11 (10 - 7)	12 (7 - 10)					
4	5 (7 - 4)	6 (4 - 7)	7 (4 + 5 - 6)	8	9 (10 - 8)	10 (8 + 9)	11 (10 - 7)	12 (7 - 10)							
2.03.002.0087	Contrib.del Ministero delle Politiche Agricole e Forestali prog.definiz.standard controllo qualita	0,00	0,00	0,00	0,00	0,00	0,00	0,00	0,00	0,00	0,00	0,00	0,00	0,00	0,00
2.03.002.0088	Contrib.del Ministero delle Politiche Agricole e Forestali standardizz.metodologie gestione dati	0,00	0,00	0,00	0,00	0,00	0,00	0,00	0,00	0,00	0,00	0,00	0,00	0,00	0,00
2.03.002.0089	Contrib.del Ministero delle Politiche Agricole e Forestali realizz.Centro Naz.Coordini.Cartograf.Ped	0,00	0,00	0,00	0,00	0,00	0,00	0,00	0,00	0,00	0,00	0,00	0,00	0,00	0,00
2.03.002.0090	Contributo del Ministero delle Politiche Agricole e Forestali progetto " La Fauna Selvatica "	0,00	0,00	0,00	0,00	0,00	0,00	0,00	0,00	0,00	0,00	0,00	0,00	0,00	0,00

RENDICONTO FINANZIARIO ENTRATE - ESERCIZIO 2004

Parte B

CAPITOLO CODICE	G E S T I O N E D E I R E S I D U I A T T I V I				G E S T I O N E D I C A S S A				TOTALE DEI RESIDUI ATTIVI AL TERMINE DELL'ESERCIZIO 23 (9 + 15)	
	RESIDUI ALL'INIZIO DELL'ESERCIZIO	RISCOSSI	RIMASTI DA RISCUOTERE	TOTALI	VARIAZIONI		RISCOSSIONI	DIFFERENZE RISPETTO ALLE PREVISIONI		
					IN +	IN -		IN +		IN -
13	14	15 (16 - 14)	16 (14 + 15)	17 (16 - 13)	18 (13 - 16)	19	20	21 (20 - 19)	22 (19 - 20)	
2.03.002.0087										
I.C.S. 87	19.337,54	0,00	19.337,54	19.337,54	0,00	0,00	0,00	0,00	19.337,54	19.337,54
2.03.002.0088										
I.C.S. 88	19.277,40	0,00	19.277,40	19.277,40	0,00	0,00	0,00	0,00	19.277,40	19.277,40
2.03.002.0089										
I.C.S. 89	45.134,94	0,00	45.134,94	45.134,94	0,00	0,00	0,00	0,00	45.134,94	45.134,94
2.03.002.0090										
I.C.S. 90	25.283,53	0,00	25.283,53	25.283,53	0,00	0,00	0,00	0,00	25.283,53	25.283,53

RENDICONTO FINANZIARIO ENTRATE - ESERCIZIO 2004

Parte A

CODICE	DESCRIZIONE	GESTIONE				DI				COMPETENZA			
		INIZIALI	PREVISIONI		DEFINITIVE	RISCOSSE	RIMASTE	TOTALI	DIFFERENZE				
			IN AUMENTO	IN DIMINUZIONE					IN +	IN -			
											5 (7 - 4)	6 (4 - 7)	7 (4 + 5 - 6)
2.03.002.0091	Contributo del Ministero delle Politiche Agricole e Forestali prog. Sicurezza e Prevenzione verifica stato generale IRSA legge 626/94	0,00	54.450,00	0,00	54.450,00	27.225,00	27.225,00	54.450,00	0,00				
2.03.002.0092	Contributo del Ministero delle Politiche Agricole e Forestali progetto di ricerca(Uberti)	0,00	120.265,99	0,00	120.265,99	60.132,99	60.132,99	120.265,99	0,00				
2.03.002.0094	Contributo del Ministero delle Politiche Agricole e Forestali progetto Banca dati dei Suoli d'Italia	0,00	399.960,00	0,00	399.960,00	0,00	399.960,00	399.960,00	0,00				
2.03.002.0163	Contributo del Ministero delle Politiche Agricole e Forestali prog.Cons.val.ris.suolo appl.geogr.	0,00	0,00	0,00	0,00	0,00	0,00	0,00	0,00				

RENDICONTO FINANZIARIO ENTRATE - ESERCIZIO 2004

CAPITOLO CODICE	GESTIONE DEI RESIDUI ATTIVI				GESTIONE DI CASSA				TOTALE DEI RESIDUI ATTIVI AL TERMINE DELLESERCIZIO	
	RESIDUI ALL'INIZIO DELL'ESERCIZIO	RISCOSSI	RIMASTI DA RISCUOTERE	TOTALI	VARIAZIONI		RISCOSSIONI	DIFFERENZE RISPETTO ALLE PREVISIONI		
					IN +	IN -		IN +		IN -
13	14	15 (16 - 14)	16 (14 + 15)	17 (16 - 13)	18 (13 - 16)	19	20	21 (20 - 19)	22 (19 - 20)	23 (9 + 15)
2.03.002.0091										
I.C.S. 91	0,00	0,00	0,00	0,00	0,00	54.450,00	27.225,00	27.225,00		27.225,00
2.03.002.0092										
I.C.S. 92	0,00	0,00	0,00	0,00	0,00	60.200,00	60.133,00	67,00		60.132,99
2.03.002.0094										
I.C.S. 94	0,00	0,00	0,00	0,00	0,00	199.980,00	0,00	199.980,00		199.980,00
2.03.002.0163										
I.C.S. 163	67.639,99	0,00	67.639,99	67.639,99	0,00	67.639,99	0,00	67.639,99		67.639,99

RENDICONTO FINANZIARIO ENTRATE - ESERCIZIO 2004

Parte A

CODICE	DESCRIZIONE	G E S T I O N E						D I				C O M P E T E N Z A		
		INIZIALI	P R E V I S I O N I		DEFINITIVE	RISCOSSE	RIMASTE DA RISCOUOTERE	TOTALI ACCERTATI	D I F F E R E N Z E R I S P E T T O A L L E P R E V I S I O N I					
			IN AUMENTO	IN DIMINUZIONE					IN +	IN -				
4	5 (7 - 4)	6 (4 - 7)	7 (4 + 5 - 6)	8	9 (10 - 8)	10 (8 + 9)	11 (10 - 7)	12 (7 - 10)						
2.03.002.0224	Contributo del Ministero delle Politiche Agricole e Forestali prog.RI.Selv.Italia Sottoprogetto 2	0,00	0,00	0,00	0,00	0,00	0,00	0,00	0,00					
2.03.002.0232	Contributo del Ministero delle Politiche Agricole e Forestali prog. RI.Selv.Italia Sott. 3	0,00	0,00	0,00	0,00	0,00	0,00	0,00	0,00					
2.03.002.0236	Contributo del Ministero delle Politiche Agricole e Forestali prog. RI.Selv.Italia Sott. 4	0,00	0,00	0,00	0,00	0,00	0,00	0,00	0,00					
2.03.002.0249	Contributo del Ministero delle Politiche Agricole e Forestali prog.Cons.e valor.ris.suolo Coordinam.	0,00	0,00	0,00	0,00	0,00	0,00	0,00	0,00					
	Totale V.E. 2	300.330,02	574.675,99	0,00	875.006,01	237.523,01	637.483,00	875.006,01	0,00					

RENDICONTO FINANZIARIO ENTRATE - ESERCIZIO 2004

Parte A

CODICE	DESCRIZIONE	G E S T I O N E						C O M P E T E N Z A						
		INIZIALI		P R E V I S I O N I		D I		S O M M E A C C E R T A T E		D I F F E R E N Z E R I S P E T T O A L L E P R E V I S I O N I				
		4	5 (7 - 4)	6 (4 - 7)	7 (4 + 5 - 6)	8	9 (10 - 8)	10 (8 + 9)	11 (10 - 7)	IN +	IN -			
2.03.003	VOCE ECONOMICA 3 - Contributi di Altri Ministeri													
2.03.003.0035	Contributo del Ministero Istruzione, Università e Ricerca progetto studio suolo, siti e produzione olio qualità													
2.03.003.0043	Contributo del Ministero Ambiente e Tutela Territorio realizzazione Affante Nazionale aree soggette a desertificazione													
		0,00	0,00	0,00	0,00	0,00	0,00	0,00	0,00	0,00	0,00	0,00	0,00	0,00
		0,00	0,00	0,00	0,00	0,00	0,00	0,00	0,00	0,00	0,00	0,00	0,00	0,00
	Totale V.E. 3	0,00	0,00	0,00	0,00	0,00	0,00	0,00	0,00	0,00	0,00	0,00	0,00	0,00
	Totale Categoria 3	975.330,02	574.675,99	154.120,85	1.395.885,16	758.402,16	637.483,00	1.395.885,16	1.395.885,16	0,00	0,00	0,00	0,00	0,00
2.04	CATEGORIA 4 - TRASFERIMENTI DA PARTE DELLE REGIONI													
2.04.001	VOCE ECONOMICA 1 - Contributi dalla Regione.....													

RENDICONTO FINANZIARIO ENTRATE - ESERCIZIO 2004

Parte A

CODICE	DESCRIZIONE	G E S T I O N E						D I				C O M P E T E N Z A					
		I N I Z I A L I		P R E V I S I O N I		V A R I A Z I O N I		D E F I N I T I V E		R I S C O S S E		R I M A S T E		T O T A L I		D I F F E R E N Z E	
		4	5 (7-4)	6 (4-7)	7 (4+5-6)	8	9 (10-8)	10 (8+9)	11 (10-7)	12 (7-10)	IN +	IN -	RISPETTO ALLE PREVISIONI				
2.04.001.0003	Contributi dalla Regione Toscana	0,00	12.200,00	6.600,00	5.600,00	0,00	5.600,00	0,00	5.600,00	0,00	5.600,00	0,00					
2.04.001.0004	Contributi dalla Regione Lazio																
2.04.001.0045	Contributo Convenzione Regione Lazio realizzazione carta suoli	0,00	0,00	0,00	0,00	0,00	0,00	0,00	0,00	0,00	0,00	0,00					
2.04.001.0048	Contributo della Regione Sicilia progetto di sviluppo della tartuficoltura in Sicilia	0,00	0,00	0,00	0,00	0,00	0,00	0,00	0,00	0,00	0,00	0,00					
2.04.001.0060	Contributo dalla Regione Sicilia realizz. cartografia tematica di supporto attività" progr. interv. territorio prog. carta suoli regionale	180.000,00	0,00	0,00	180.000,00	0,00	180.000,00	0,00	180.000,00	0,00	180.000,00	180.000,00					

RENDICONTO FINANZIARIO ENTRATE - ESERCIZIO 2004

Parte B

CAPITOLO CODICE	G E S T I O N E D E I R E S I D U I A T T I V I				G E S T I O N E D I C A S S A				TOTALE DEI RESIDUI ATTIVI AL TERMINE DELL'ESERCIZIO	
	RESIDUI ALL'INIZIO DELL'ESERCIZIO	RISCOSSI	RIMASTI DA RISCUOTERE	VARIAZIONI		RISCOSSIONI	DIFFERENZE RISPETTO ALLE PREVISIONI			
				IN +	IN -		IN +	IN -		
13	14	15 (16 - 14)	16 (14 + 15)	17 (16 - 13)	18 (13 - 16)	19	20	21 (20 - 19)	22 (19 - 20)	23 (9 + 15)
2.04.001.0003										
I.C.S. 3	0.000	0.000	10.400.000	0.000	0.000	16.000.000	0.000	16.000.000	0.000	16.000.000
2.04.001.0004										
I.C.S. 4	11.033.14	0.000	10.501.32	0.000	-531.82	11.013.14	0.000	11.013.14	11.033.14	10.501.32
2.04.001.0045										
I.C.S. 45	178.807.71	178.807.71	0.000	0.000	0.000	178.807.71	178.807.71	0.000	0.000	0.000
2.04.001.0048										
I.C.S. 48	25.000.000	0.000	25.000.000	0.000	0.000	25.000.000	0.000	25.000.000	25.000.000	25.000.000
2.04.001.0060										
I.C.S. 60	0.000	0.000	0.000	0.000	0.000	90.000.000	0.000	90.000.000	90.000.000	180.000.000

RENDICONTO FINANZIARIO ENTRATE - ESERCIZIO 2004

Parte A

CODICE	DESCRIZIONE	G E S T I O N E					C O M P E T E N Z A				
		I N I Z I A L I		P R E V I S I O N I		D E F I N I T I V E	S O M M E A C C E R T A T E		D I F F E R E N Z E		
		4	5 (7-4)	6 (4-7)	7 (4+5-6)		8	9 (10-8)	10 (8+9)	11 (10-7)	12 (7-10)
2.04.001.0079	Contributi dalla Regione Piemonte	0,00	30.000,00	0,00	30.000,00	18.000,00	12.000,00	30.000,00	0,00	0,00	
	Totale V.E. 1	180.000,00	42.200,00	6.600,00	215.600,00	18.000,00	197.600,00	215.600,00	0,00	0,00	
	Totale Categoria 4	180.000,00	42.200,00	6.600,00	215.600,00	18.000,00	197.600,00	215.600,00	0,00	0,00	
2.05	CATEGORIA 5 - TRASFERIMENTI DA PARTE DEI COMUNI E DELLE PROVINCE										
2.05.001	VOCE ECONOMICA 1 - Contributi dal.....										
2.05.001.0082	Contributi dall'Amministrazione Provinciale di Siena	0,00	0,00	0,00	0,00	0,00	0,00	0,00	0,00	0,00	
	Totale V.E. 1	0,00	0,00	0,00	0,00	0,00	0,00	0,00	0,00	0,00	
	Totale Categoria 5	0,00	0,00	0,00	0,00	0,00	0,00	0,00	0,00	0,00	

RENDICONTO FINANZIARIO ENTRATE - ESERCIZIO 2004

Parte A

CODICE	DESCRIZIONE	G E S T I O N E										C O M P E T E N Z A		
		C A P I T O L O		P R E V I S I O N I		D I		S O M M E A C C E R T A T E			D I F F E R E N Z E R I S P E T T O A L L E P R E V I S I O N I			
		I N I Z I A L I	V A R I A Z I O N I		D E F I N I T I V E	R I S C O S S E	R I M A S T E D A R I S C U O T E R E	T O T A L I A C C E R T A T I	I N +	I N -	D I F F E R E N Z E R I S P E T T O A L L E P R E V I S I O N I			
			I N A U M E N T O	I N D I M I N U Z I O N E							7 (4 + 5 - 6)	8	9 (10 - 8)	10 (8 + 9)
2.06	CATEGORIA 6 - TRASFERIMENTI DA PARTE DI ALTRI ENTI DEL SETTORE PUBBLICO E PROVATO	4	5 (7 - 4)	6 (4 - 7)	7 (4 + 5 - 6)	8	9 (10 - 8)	10 (8 + 9)	11 (10 - 7)	12 (7 - 10)				
2.06.001	VOCE ECONOMICA 1 - Contributo dall'A.I.P.,dalla S.I.S.S. ed altri													
2.06.001.0000	VOCE ECONOMICA 1 - Contributo dall'A.I.P.,dalla S.I.S.S. ed altri	3.098,74	0,00	0,00	3.098,74	3.094,50	3.098,74	6.193,24	3.094,50	3.094,50				
2.06.001.0041	Contributo del Ministero delle Politiche Agricole e Forestali Convenz. PRAL prog. Fitorimedia indag.imp.plante micropropagate													
2.06.001.0044	Contributo Convenzione Istituto Zooprofilattico Abruzzo e Molise prog. defniz. mod. Individ. zone a rischio febbre catarrale ovini	0,00	0,00	0,00	0,00	0,00	0,00	0,00	0,00	0,00				
		0,00	0,00	0,00	0,00	0,00	0,00	0,00	0,00	0,00				

RENDICONTO FINANZIARIO ENTRATE - ESERCIZIO 2004

Parte B

CAPITOLO	GESTIONE DEI RESIDUI ATTIVI				GESTIONE DI CASSA				TOTALE DEI RESIDUI ATTIVI AL TERMINE DELL'ESERCIZIO		
	RESIDUI ALL'INIZIO DELL'ESERCIZIO	RISCOSSI	RIMASTI DA RISCOUOTERE	TOTALI	VARIAZIONI		PREVISIONI	RISCOSSIONI		DIFFERENZE RISPETTO ALLE PREVISIONI	
CODICE	13	14	15 (16 - 14)	16 (14 + 15)	IN +	IN -	19	20	IN +	IN -	23 (9 + 15)
					17 (16 - 13)	18 (13 - 16)			21 (20 - 19)	22 (19 - 20)	
2.06											
2.06.001											
2.06.001.0000											
I.C.S. 0	13.251,05	0,00	0,00	0,00	0,00	-13.251,05	2.901,26	3.094,50	193,24		3.088,74
2.06.001.0041											
I.C.S. 41	4.648,11	0,00	0,00	0,00	0,00	-4.648,11	4.648,11	0,00		4.648,11	0,00
2.06.001.0044											
I.C.S. 44	28.270,00	0,00	28.270,00	28.270,00	0,00	0,00	28.270,00	0,00		28.270,00	28.270,00

RENDICONTO FINANZIARIO ENTRATE - ESERCIZIO 2004

Parte A

CODICE	DESCRIZIONE	G E S T I O N E				D I				C O M P E T E N Z A			
		P R E V I S I O N I		V A R I A Z I O N I		D E F I N I T I V E		S O M M E A C C E R T A T E		D I F F E R E N Z E		R I S P E T T O A L L E	
		INIZIALI	IN AUMENTO	IN DIMINUZIONE	DEFINITIVE	RISCOSSE	RIMASTE	TOTALI	IN +	IN -	IN +	IN -	
4	5 (7 - 4)	6 (4 - 7)	7 (4 + 5 - 6)	8	9 (10 - 8)	10 (8 + 9)	11 (10 - 7)	12 (7 - 10)					
2.06.001.0093	Contributo Convenzione Istituto Sperimentale Nutrizione Piante per attivita' di ricerca coesistenza tra filiere OGM e non OGM	0,00	179.000,00	0,00	179.000,00	53.700,00	125.300,00	179.000,00	0,00				
2.06.001.0095	Contributo Convenzione Istituto Sperimentale Meccanizzazione Agricola progetto Delasf	0,00	4.500,00	0,00	4.500,00	2.250,00	2.250,00	4.500,00	0,00				
2.06.001.0096	Contributo Convenzione Istituto Sperimentale Nutrizione Piante prog. attivita' supporto Osservatorio Nazionale Pedologico	0,00	43.150,00	0,00	43.150,00	21.575,00	21.575,00	43.150,00	0,00				
	Totale V.E. 1	3.098,74	226.650,00	0,00	229.748,74	80.619,50	161.003,51	241.623,01	11.874,27				
	Totale Categoria 6	3.098,74	226.650,00	0,00	229.748,74	80.619,50	161.003,51	241.623,01	11.874,27				
	Totale Titolo 2	1.159.428,76	843.525,99	150.720,85	1.841.233,90	857.021,66	996.086,51	1.853.108,17	11.874,27				

RENDICONTO FINANZIARIO ENTRATE - ESERCIZIO 2004

Parte B

CAPITOLO CODICE	GESTIONE DEI RESIDUI ATTIVI				GESTIONE DI CASSA				TOTALE DEI RESIDUI ATTIVI AL TERMINE DELL'ESERCIZIO		
	RESIDUI ALL'INIZIO DELL'ESERCIZIO	RISCOSSI	RIMASTI DA RISCUOTERE	TOTALI	VARIAZIONI		PREVISIONI	RISCOSSIONI		DIFFERENZE RISPETTO ALLE PREVISIONI	
					IN +	IN -				IN +	IN -
2.06.001.0093	13	14	15 (16 - 14)	16 (14 + 15)	17 (16 - 13)	18 (13 - 16)	19	20	21 (20 - 19)	22 (19 - 20)	23 (9 + 15)
I.C.S. 93	0.00	0.00	0.00	0.00	0.00	0.00	125.000.00	53.700.00		71.300.00	125.300.00
2.06.001.0095											
I.C.S. 95	0.00	0.00	0.00	0.00	0.00	0.00	4.500.00	2.250.00		2.250.00	2.250.00
2.06.001.0096											
I.C.S. 96	0.00	0.00	0.00	0.00	0.00	0.00	43.150.00	21.575.00		21.575.00	21.575.00
I.V.E. 1	200.243.14	25.579.25	139.121.65	164.700.90	0.00	-35.542.24	362.543.35	106.198.75		256.344.60	300.125.16
I Categoria 6	200.243.14	25.579.25	139.121.65	164.700.90	0.00	-35.542.24	362.543.35	106.198.75		183.24	300.125.16
I Tributi 2	2.085.707.66	204.386.96	1.817.805.89	2.022.192.85	10.16	-63.524.97	3.198.994.54	1.051.408.62		193.24	2.811.892.40

RENDICONTO FINANZIARIO ENTRATE - ESERCIZIO 2004

Parte A

CODICE	DESCRIZIONE	G E S T I O N E					D I				C O M P E T E N Z A		
		INIZIALI	P R E V I S I O N I		DEFINITIVE	RISCOSSE	RIMASTE	TOTALI	D I F F E R E N Z E				
			IN AUMENTO	IN DIMINUZIONE					IN +	IN -			
		5 (7-4)	6 (4-7)	7 (4+5-6)	8	9 (10-8)	10 (8+9)	11 (10-7)	12 (7-10)				
3	TITOLO III - ALTRE ENTRATE												
3.07	CATEGORIA 7 - ENTRATE DERIVANTI DALLA VENDITA DI BENI E DALLE PRESTAZIONI DI SERVIZI												
3.07.001	VOCE ECONOMICA 1 - Ricavi dalla vendita di prodotti												
3.07.001.0000	VOCE ECONOMICA 1 - Ricavi dalla vendita di prodotti												
3.07.001.0049	Ricavi dalla vendita di prodotti Azienda Agraria San Pastore	10.000,00	0,00	0,00	10.000,00	6.536,97	2.389,38	8.926,35				1.073,65	
		20.000,00	0,00	0,00	20.000,00	16.342,11	7.741,92	24.084,03				4.084,03	
	Totale V.E. 1	30.000,00	0,00	0,00	30.000,00	22.879,08	10.131,30	33.010,38				3.010,38	
	Totale Categoria 7	30.000,00	0,00	0,00	30.000,00	22.879,08	10.131,30	33.010,38				4.084,03	
3.08	CATEGORIA 8 - REDDITE PROVENTI PATRIMONIALI												

RENDICONTO FINANZIARIO ENTRATE - ESERCIZIO 2004

Parte A

CODICE	DESCRIZIONE	G E S T I O N E					D I				C O M P E T E N Z A		
		INIZIALI	P R E V I S I O N I		DEFINITIVE	RISCOSSE	RIMASTE DA RISCOUTERE	TOTALI ACCERTATI	D I F F E R E N Z E R I S P E T T O A L L E P R E V I S I O N I				
			IN AUMENTO	IN DIMINUZIONE					IN +	IN -			
4	5 (7 - 4)	6 (4 - 7)	7 (4 + 5 - 6)	8	9 (10 - 8)	10 (8 + 9)	11 (10 - 7)	12 (7 - 10)					
3.08.001	VOCE ECONOMICA 1 - Affitto Immobili		0,00	0,00	2.782,56	0,00	2.782,56	0,00					
3.08.001.0000	VOCE ECONOMICA 1 - Affitto Immobili												
3.08.001.0049	Affitto Immobili Azienda San Pastore In Rieti	2.782,56	0,00	0,00	2.782,56	0,00	2.782,56	0,00			2.782,56	0,00	
		76.750,00	0,00	0,00	76.750,00	46.373,36	39.337,56	46.373,36			85.711,02	8.961,02	
	Totale V.E. 1	79.532,56	0,00	0,00	79.532,56	42.120,22	42.120,22	46.373,36			88.493,59	8.961,02	
3.08.003	VOCE ECONOMICA 3 - Interessi attivi su depositi e conti correnti												
3.08.003.0000	VOCE ECONOMICA 3 - Interessi attivi su depositi e conti correnti	150,00	0,00	0,00	150,00	0,00	150,00	0,00			937,28	787,28	
	Totale V.E. 3	150,00	0,00	0,00	150,00	0,00	150,00	937,28			937,28	787,28	
	Totale Categoria 8	79.682,56	0,00	0,00	79.682,56	42.120,22	42.120,22	47.310,64			89.430,86	9.748,30	0,00

RENDICONTO FINANZIARIO ENTRATE - ESERCIZIO 2004

Parte B

CAPITOLO CODICE	GESTIONE DEI RESIDUI ATTIVI				GESTIONE DI CASSA				TOTALE DEI RESIDUI ATTIVI AL TERMINE DELL'ESERCIZIO	
	RESIDUI ALL'INIZIO DELL'ESERCIZIO	RISCOSSI	RIMASTI DA RISCUOTERE	TOTALI	VARIAZIONI		RISCOSSIONI	DIFFERENZE RISPETTO ALLE PREVISIONI		
					IN +	IN -		IN +		IN -
13	14	15 (16 - 14)	16 (14 + 15)	17 (16 - 13)	18 (13 - 16)	19	20	21 (20 - 19)	22 (19 - 20)	23 (9 + 15)
3.08.001										
3.08.001.0000										
I.C.S. 0	0.00	0.00	0.00	0.00	0.00	2.782,56	2.782,56	0.00	0.00	0.00
3.08.001.0049										
I.C.S. 08	1.100,00	660,00	0,00	660,00	0,00	77.850,00	79.997,66	37.852,34	46.373,36	
I.V.E. 1	1.100,00	660,00	0,00	660,00	0,00	80.632,56	82.280,22	37.852,34	46.373,36	
3.08.003										
3.08.003.0000										
I.C.S. 0	10.508,92	10.508,92	0,00	10.508,92	0,00	10.658,92	10.508,92	150,00	937,28	
I.V.E. 3	10.508,92	10.508,92	0,00	10.508,92	0,00	10.658,92	10.508,92	150,00	937,28	
I Categoria 8	11.608,92	11.168,92	0,00	11.168,92	0,00	91.291,48	53.289,14	0,00	38.002,34	47.310,64

RENDICONTO FINANZIARIO ENTRATE - ESERCIZIO 2004

Parte A

CODICE	DESCRIZIONE	G E S T I O N E						C O M P E T E N Z A					
		INIZIALI	P R E V I S I O N I		DEFINITIVE	RISCOSSE	RIMASTE	TOTALI	D I F F E R E N Z E				
			IN AUMENTO	IN DIMINUZIONE					RISPETTO ALLE	P R E V I S I O N I			
4	5 (7 - 4)	6 (4 - 7)	7 (4 + 5 - 6)	8	9 (10 - 8)	10 (8 + 9)	11 (10 - 7)	IN +	IN -				
3.09	CATEGORIA 9 - POSTE CORRETTIVE E COMPENSATIVE DI SPESE CORRENTI												
3.09.001	VOCE ECONOMICA 1 - Recuperi e rimborsi diversi												
3.09.001.0000	VOCE ECONOMICA 1 - Recuperi e rimborsi diversi												
		600,00	0,00	0,00	600,00	773,78	0,00	773,78	173,78				
3.09.001.0049	Recuperi e rimborsi diversi Azienda San Pastore												
		500,00	0,00	0,00	500,00	0,00	0,00	0,00	0,00				500,00
	Totale V.E. 1	1.100,00	0,00	0,00	1.100,00	773,78	0,00	773,78					326,22
	Totale Categoria 9	1.100,00	0,00	0,00	1.100,00	773,78	0,00	773,78	173,78				500,00
3.10	CATEGORIA 10 - ENTRATE NON CLASSIFICABILI IN ALTRE VOCI												
3.10.001	VOCE ECONOMICA 1 - Entrate non classificabili												

RENDICONTO FINANZIARIO ENTRATE - ESERCIZIO 2004

Parte A

CODICE	DESCRIZIONE	G E S T I O N E				D I				C O M P E T E N Z A		
		INIZIALI		V A R I A Z I O N I		DEFINITIVE	RISOSSE	RIMASTE	TOTALI	DIFFERENZE		
		IN AUMENTO	IN DIMINUZIONE	IN +	IN -							
		5 (7-4)	6 (4-7)	7 (4+5-6)	8	9 (10-8)	10 (8+9)	11 (10-7)	12 (7-10)			
3.10.001.0000	VOCE ECONOMICA 1 - Entrate non classificabili											
		50,00	0,00	0,00	50,00	0,00	0,00	0,00	50,00			
	Totale V.E. 1	50,00	0,00	0,00	50,00	0,00	0,00	0,00	50,00			
	Totale Categoria 10	50,00	0,00	0,00	50,00	0,00	0,00	0,00	50,00			
	Totale Titolo 3	110.832,56	0,00	0,00	110.832,56	65.773,08	57.441,94	123.235,02	14.006,11	1.623,65		
4	TITOLO IV - ENTRATE PER ALIENAZIONE DI BENI PATRIMONIALI E RISCOSSIONI DI CREDITI											
4.12	CATEGORIA 12 - ALIENAZIONE DI IMMOBILIZZAZIONI TECNICHE											
4.12.002	VOCE ECONOMICA 2 - Alienazione strumenti scientifici e attrezzature tecniche											
4.12.002.0046	Alienazione strumenti scientifici e attrezzature tecniche prog. def.in. metodolog. e modelli integrati determ. dinam. bibliografico											
		0,00	6.600,00	0,00	6.600,00	6.600,00	0,00	6.600,00	0,00	0,00		

RENDICONTO FINANZIARIO ENTRATE - ESERCIZIO 2004

Parte B

CAPITOLO CODICE	GESTIONE DEI RESIDUI ATTIVI				GESTIONE DI CASSA				TOTALE DEI RESIDUI ATTIVI AL TERMINE DELL'ESERCIZIO					
	RESIDUI ALL'INIZIO DELL'ESERCIZIO	RISCOSSI	RIMASTI DA RISCUOTERE	TOTALI	VARIAZIONI		PREVISIONI	RISCOSSIONI		DIFFERENZE RISPETTO ALLE PREVISIONI				
	13	14	15 (16 - 14)	16 (14 + 15)	IN +	IN -	18 (13 - 16)	19	20	IN +	IN -	21 (20 - 19)	22 (19 - 20)	23 (9 + 15)
3.10.001.0000														
I.C.S.0	0,00	0,00	0,00	0,00	0,00	0,00	0,00	50,00	0,00	0,00	50,00	0,00	50,00	0,00
I.V.E.4	0,00	0,00	0,00	0,00	0,00	0,00	0,00	50,00	0,00	0,00	50,00	0,00	50,00	0,00
I.Categoria.40	0,00	0,00	0,00	0,00	0,00	0,00	0,00	50,00	0,00	0,00	50,00	0,00	50,00	0,00
I.Totale.3	44.801,30	35.539,30	429,69	35.968,99	0,00	-8.832,31	-8.832,31	155.633,86	101.312,38	173,78	54.495,26	173,78	54.495,26	57.871,63
4														
4.12														
4.12.002														
4.12.002.0046														
I.C.S.46	0,00	0,00	0,00	0,00	0,00	0,00	0,00	6.600,00	6.600,00	0,00	0,00	0,00	0,00	0,00

RENDICONTO FINANZIARIO ENTRATE - ESERCIZIO 2004

Parte A

CODICE	DESCRIZIONE	G E S T I O N E					C O M P E T E N Z A			
		INIZIALI	P R E V I S I O N I		DEFINITIVE	RISCOSSE	S O M M E A C C E R T A T E		D I F F E R E N Z E R I S P E T T O A L L E P R E V I S I O N I	
			IN AUMENTO	IN DIMINUZIONE			RIMASTE DA RISCOUOTERE	TOTALI ACCERTATI	IN +	IN -
		5 (7 - 4)	6 (4 - 7)	7 (4 + 5 - 6)	8	9 (10 - 8)	10 (8 + 9)	11 (10 - 7)	12 (7 - 10)	
5.15	CATEGORIA 15 - TRASFERIMENTI DELLO STATO	4								
5.15.001	VOCE ECONOMICA 1 - Finanziamenti del Ministero delle Politiche Agricole e Forestali per spese in conto capitale									
5.15.001.0000	VOCE ECONOMICA 1 - Finanziamenti del Ministero delle Politiche Agricole e Forestali per spese in conto capitale									
		0,00	136.557,95	0,00	136.557,95	68.278,98	136.557,95		0,00	
5.15.001.0056	Finanziamenti Ministero delle Politiche Agricole e Forestali per spese in c/capitale sul prog. "CANAPA"									
		0,00	0,00	0,00	0,00	0,00	0,00		0,00	
5.15.001.0072	Finanziamenti Ministero delle Politiche Agricole e Forestali per spese c/capitale progr. Miglior.pat									
		0,00	0,00	0,00	0,00	0,00	0,00		0,00	

RENDICONTO FINANZIARIO ENTRATE - ESERCIZIO 2004

Parte B

CAPITOLO CODICE	GESTIONE DEI RESIDUI ATTIVI				GESTIONE DI CASSA				TOTALE DEI RESIDUI ATTIVI AL TERMINE DELL'ESERCIZIO	
	RESIDUI ALL'INIZIO DELL'ESERCIZIO	RISCOSSI	RIMASTI DA RISCUOTERE	VARIAZIONI		RISCOSSIONI	DIFFERENZE RISPETTO ALLE PREVISIONI			
				IN +	IN -		IN +	IN -		
13	14	15 (16-14)	16 (14+15)	17 (16-13)	18 (13-16)	19	20	21 (20-19)	22 (19-20)	23 (9+15)
5.15										
5.15.001										
5.15.001.0000										
I.C.S. 0	156.829,00	0,00	155.758,18	155.758,18	1,18	156.438,41	58.278,97	118.159,44		224.037,15
5.15.001.0056										
I.C.S. 56	10.841,14	0,00	10.841,14	10.841,14	0,00	10.841,14	0,00	10.841,14		10.841,14
5.15.001.0072										
I.C.S. 72	6.431,80	0,00	6.431,80	6.431,80	0,00	6.431,80	0,00	6.431,80		6.431,80

RENDICONTO FINANZIARIO ENTRATE - ESERCIZIO 2004

Parte A

CODICE	DESCRIZIONE	GESTIONE						COMPETENZA						
		INIZIALI	PREVISIONI		DEFINITIVE	SOMME ACCERTATE		DIFFERENZE						
			IN AUMENTO	IN DIMINUZIONE		RISOSSE	RIMASTE DA RISCOUTERE	IN +	IN -					
										5 (7 - 4)	6 (4 - 7)	7 (4 + 5 - 6)	8	9 (10 - 8)
5.15.001.0073	Finanziamenti Ministero Politiche Agricole e Fore-stali in c/capitale Prog."Inerimenti e tappet...	0,00	0,00	0,00	0,00	0,00	0,00	0,00	0,00	0,00	0,00	0,00	0,00	0,00
5.15.001.0080	Finanziamenti Ministero delle Politiche Agricole e Forestali per spese in c/capitale prog.P.A.N.D.A	0,00	0,00	0,00	0,00	0,00	0,00	0,00	0,00	0,00	0,00	0,00	0,00	0,00
5.15.001.0081	Finanziam. Ministero delle Politiche Agricole e Forestali per spese in c/capitale prog.Microorganismi	0,00	0,00	0,00	0,00	0,00	0,00	0,00	0,00	0,00	0,00	0,00	0,00	0,00
5.15.001.0085	Finanziamenti Ministero Politiche Agric.e Forest. in c/capitale prog.definiz.individuaz.reg.pe deleg.	0,00	0,00	0,00	0,00	0,00	0,00	0,00	0,00	0,00	0,00	0,00	0,00	0,00

RENDICONTO FINANZIARIO ENTRATE - ESERCIZIO 2004

Parte B

CAPITOLO CODICE	GESTIONE DEI RESIDUI ATTIVI				GESTIONE DI CASSA				TOTALE DEI RESIDUI ATTIVI AL TERMINE DELL'ESERCIZIO		
	RESIDUI ALL'INIZIO DELL'ESERCIZIO	RISCOSSI	RIMASTI DA RISCUOTERE	TOTALI	VARIAZIONI		PREVISIONI	RISCOSSIONI		DIFFERENZE RISPETTO ALLE PREVISIONI	
					IN +	IN -				IN +	IN -
13	14	15 (16 - 14)	16 (14 + 15)	17 (16 - 13)	18 (13 - 16)	19	20	21 (20 - 19)	22 (19 - 20)	23 (9 + 15)	
5.15.001.0073											
I.C.S.73	2.513,82	0,00	2.513,82	2.513,82	0,00	2.513,82	0,00	2.513,82	2.513,82	2.513,82	
5.15.001.0080											
I.C.S.80	11.348,64	0,00	11.348,64	11.348,64	0,00	11.348,64	0,00	11.348,64	11.348,64	11.348,64	
5.15.001.0081											
I.C.S.81	13.508,85	0,00	13.508,85	13.508,85	0,00	13.508,85	0,00	13.508,85	13.508,85	13.508,85	
5.15.001.0085											
I.C.S.85	1.789,52	0,00	1.789,52	1.789,52	0,00	1.789,52	0,00	1.789,52	1.789,52	1.789,52	

RENDICONTO FINANZIARIO ENTRATE - ESERCIZIO 2004

Parte A

CODICE	DESCRIZIONE	G E S T I O N E				D I				C O M P E T E N Z A		
		INIZIALI	P R E V I S I O N I		DEFINITIVE	RISOSSE	RIMASTE	TOTALI	D I F F E R E N Z E			
			IN AUMENTO	IN DIMINUZIONE					IN +	IN -		
		5 (7 - 4)	6 (4 - 7)	7 (4 + 5 - 6)	8	9 (10 - 8)	10 (8 + 9)	11 (10 - 7)	12 (7 - 10)			
5.15.001.0087	Finanziamenti del Ministero delle Politiche Agr. e Forestali per spese c/capit.prog.standard contr.4.	0,00	0,00	0,00	0,00	0,00	0,00	0,00	0,00			
5.15.001.0088	Finanziamenti del Ministero delle Politiche Agr. e Forestali per spese c/capitale prog.standard.met.gest.p.	0,00	0,00	0,00	0,00	0,00	0,00	0,00	0,00			
5.15.001.0089	Finanziamenti del Ministero delle Politiche Agr. e For. per spese c/capitale prog.real.C.N.C.Cart.Ped.	0,00	0,00	0,00	0,00	0,00	0,00	0,00	0,00			
5.15.001.0090	Finanziamenti Ministero delle Politiche Agricole e Forestali per spese c/capitale La Fauna Selvat.	0,00	0,00	0,00	0,00	0,00	0,00	0,00	0,00			

RENDICONTO FINANZIARIO ENTRATE - ESERCIZIO 2004

Parte A

CODICE	DESCRIZIONE	GESTIONE						DI			COMPETENZA			
		INIZIALI	PREVISIONI		DEFINITIVE	SOMME ACCERTATE		RISOSSE	RIMASTE DA RISCOUTERE	TOTALI		DIFFERENZE RISPETTO ALLE PREVISIONI		
			IN AUMENTO	IN DIMINUZIONE		RISOSSE	RIMASTE DA RISCOUTERE			ACCERTATI	IN +	IN -		
													5 (7 - 4)	6 (4 - 7)
5.15.001.0224	Finanziamenti del Ministero delle Politiche Agr. e Foreste per spese c/capitale R.I.Selv.Italia Sott.2	0,00	0,00	0,00	0,00	0,00	0,00	0,00	0,00	0,00	0,00	0,00	0,00	0,00
5.15.001.0236	Finanziamenti del Ministero delle Politiche Agr. e Forest. per spese c/capitale R.I.Selv.Italia Sott.4	0,00	0,00	0,00	0,00	0,00	0,00	0,00	0,00	0,00	0,00	0,00	0,00	0,00
	Totale V.E. 1	0,00	136.557,95	0,00	136.557,95	68.278,97	68.278,98	136.557,95	0,00	0,00	136.557,95	0,00	0,00	0,00
	Totale Categoria 15	0,00	136.557,95	0,00	136.557,95	68.278,97	68.278,98	136.557,95	0,00	0,00	136.557,95	0,00	0,00	0,00
5.18	CATEGORIA 18 - TRASFERIMENTI DA ALTRI ENTI DEL SETTORE PUBBLICO E PRIVATO													
5.18.001	VOCE ECONOMICA 1 - Contributi dal.....													
5.18.001.0086	Contributo dall'I.N.E.A. prog."Definizione e studiare vocale produzione olio d'oliva di qualità	0,00	0,00	0,00	0,00	0,00	0,00	0,00	0,00	0,00	0,00	0,00	0,00	0,00

RENDICONTO FINANZIARIO ENTRATE - ESERCIZIO 2004

Parte A

CODICE	DESCRIZIONE	G E S T I O N E						D I				C O M P E T E N Z A		
		INIZIALI	P R E V I S I O N I		DEFINITIVE	RISCOSSE	RIMASTE	TOTALI	D I F F E R E N Z E		IN -			
			IN AUMENTO	IN DIMINUZIONE					IN +	R I S P E T T O A L L E P R E V I S I O N I				
	4	5 (7 - 4)	6 (4 - 7)	7 (4 + 5 - 6)	8	9 (10 - 8)	10 (8 + 9)	11 (10 - 7)	12 (7 - 10)					
	Totale V.E. 1	0,00	0,00	0,00	0,00	0,00	0,00	0,00	0,00					
	Totale Categoria 18	0,00	0,00	0,00	0,00	0,00	0,00	0,00	0,00					
	Totale Titolo 5	0,00	136.557,95	0,00	136.557,95	68.278,97	68.278,98	136.557,95	0,00				0,00	
7	TITOLO VII - PARTITE DI GIRO													
7.22	CATEGORIA 22 - ENTRATE AVENTI NATURA DI PARTITE DI GIRO													
7.22.001	VOCE ECONOMICA 1 - Ritenute erariali													
7.22.001.0000	VOCE ECONOMICA 1 - Ritenute erariali	160.000,00	0,00	0,00	160.000,00	62.781,98	0,00	62.781,98	0,00				97.218,02	
	Totale V.E. 1	160.000,00	0,00	0,00	160.000,00	62.781,98	0,00	62.781,98	0,00				97.218,02	
7.22.002	VOCE ECONOMICA 2 - Ritenute previdenziali ed assistenziali													
7.22.002.0000	VOCE ECONOMICA 2 - Ritenute previdenziali ed assistenziali	56.000,00	0,00	0,00	56.000,00	32.377,14	0,00	32.377,14	0,00				23.622,86	

RENDICONTO FINANZIARIO ENTRATE - ESERCIZIO 2004

Parte B

CAPITOLO CODICE	GESTIONE DEI RESIDUI ATTIVI				GESTIONE DI CASSA				TOTALE DEI RESIDUI ATTIVI AL TERMINE DELL'ESERCIZIO 23 (9 + 15)		
	RESIDUI ALL'INIZIO DELL'ESERCIZIO	RISCOSSI	RIMASTI DA RISCUOTERE	TOTALI	VARIAZIONI		PREVISIONI	RISCOSSIONI		DIFFERENZE RISPETTO ALLE PREVISIONI	
					IN +	IN -				IN +	IN -
	13	14	15 (16 - 14)	16 (14 + 15)	17 (16 - 13)	18 (13 - 16)	19	20	21 (20 - 19)	22 (19 - 20)	23 (9 + 15)
IME.1	18.191,99	0,00	0,00	0,00	0,00	-18.191,99	18.191,99	0,00	0,00	18.191,99	0,00
ICategoria.18	18.191,99	0,00	0,00	0,00	0,00	-18.191,99	18.191,99	0,00	0,00	18.191,99	0,00
ITotale.5	244.514,02	0,00	225.201,21	225.201,21	1,18	-19.313,99	274.073,43	68.778,97	0,00	-205.794,46	-293.480,19
7											
7.22											
7.22.001											
7.22.001.0000											
I.A.S.0	728,39	0,00	728,39	728,39	0,00	0,00	160.728,39	62.781,98	0,00	97.946,41	728,39
IME.1	728,39	0,00	728,39	728,39	0,00	0,00	160.728,39	62.781,98	0,00	97.946,41	728,39
7.22.002											
7.22.002.0000											
I.C.S.0	0,00	0,00	0,00	0,00	0,00	0,00	56.000,00	32.377,14	0,00	23.622,86	0,00

RENDICONTO FINANZIARIO ENTRATE - ESERCIZIO 2004

Parte A

CODICE	DESCRIZIONE	G E S T I O N E					D I				C O M P E T E N Z A		
		INIZIALI	P R E V I S I O N I		DEFINITIVE	RISOSSE	RIMASTE	TOTALI	D I F F E R E N Z E				
			IN AUMENTO	IN DIMINUZIONE					RISPETTO ALLE	P R E V I S I O N I			
4	5 (7-4)	6 (4-7)	7 (4+5-6)	8	9 (10-8)	10 (8+9)	11 (10-7)	12 (7-10)					
	Totale V.E. 2	56.000,00	0,00	0,00	56.000,00	32.377,14	0,00	32.377,14				23.622,86	
7.22.003	VOCE ECONOMICA 3 - Ritenute diverse												
7.22.003.0000	VOCE ECONOMICA 3 - Ritenute diverse	14.000,00	0,00	0,00	14.000,00	2.543,59	0,00	2.543,59				11.456,41	
	Totale V.E. 3	14.000,00	0,00	0,00	14.000,00	2.543,59	0,00	2.543,59				11.456,41	
7.22.004	VOCE ECONOMICA 4 - Trattenuite per conto terzi												
7.22.004.0000	VOCE ECONOMICA 4 - Trattenuite per conto terzi	6.000,00	0,00	0,00	6.000,00	2.678,49	0,00	2.678,49				3.321,51	
	Totale V.E. 4	6.000,00	0,00	0,00	6.000,00	2.678,49	0,00	2.678,49				3.321,51	
7.22.005	VOCE ECONOMICA 5 - Depositi cauzionali da terzi												

RENDICONTO FINANZIARIO ENTRATE - ESERCIZIO 2004

Parte A

CODICE	DESCRIZIONE	GESTIONE					DI				COMPETENZA		
		INIZIALI	PREVISIONI		DEFINITIVE	RISOSSE	RIMASTE	TOTALI	DIFFERENZE				
			IN AUMENTO	IN DIMINUZIONE					RISPETTO ALLE PREVISIONI	IN -			
4	5 (7-4)	6 (4-7)	7 (4+5-6)	8	9 (10-8)	10 (8+9)	11 (10-7)	12 (7-10)					
7.22.007.0000	VOCE ECONOMICA 7 - Recupero anticipazioni sezioni operative periferiche	2.000,00	0,00	0,00	2.000,00	875,00	0,00	875,00				1.125,00	
	Totale V.E. 7	2.000,00	0,00	0,00	2.000,00	875,00	0,00	875,00				1.125,00	
7.22.008	VOCE ECONOMICA 8 - Recupero anticipazioni varie												
7.22.008.0000	VOCE ECONOMICA 8 - Recupero anticipazioni varie	18.000,00	0,00	0,00	18.000,00	1.192,50	0,00	1.192,50				16.807,50	
	Recupero anticipazioni varie progetto Conservazione e valorizzazione della risorsa suolo												
7.22.008.0036	Recupero anticipazioni varie progetto Conservazione e valorizzazione della risorsa suolo	0,00	0,00	0,00	0,00	0,00	0,00	0,00				0,00	
	Recupero anticipazioni varie progetto di ricerca (Tuberli)												
7.22.008.0092	Recupero anticipazioni varie progetto di ricerca (Tuberli)	0,00	76.387,41	0,00	76.387,41	38.193,70	38.193,71	76.387,41				0,00	
	Totale V.E. 8	18.000,00	76.387,41	0,00	94.387,41	39.386,20	38.193,71	77.579,91				16.807,50	

RENDICONTO FINANZIARIO ENTRATE - ESERCIZIO 2004

Parte B

CAPITOLO CODICE	GESTIONE DEI RESIDUI ATTIVI				GESTIONE DI CASSA				TOTALE DEI RESIDUI ATTIVI AL TERMINE DELL'ESERCIZIO 23 (9 + 15)		
	RESIDUI ALL'INIZIO DELL'ESERCIZIO	RISCOSSI	RIMASTI DA RISCUOTERE	TOTALI	VARIAZIONI		PREVISIONI	RISCOSSIONI		DIFFERENZE RISPETTO ALLE PREVISIONI	
					IN +	IN -				IN +	IN -
13	14	15 (16 - 14)	16 (14 + 15)	17 (16 - 13)	18 (13 - 16)	19	20	21 (20 - 19)	22 (19 - 20)		
7.22.007.0000											
I.C.S.8	0.00	0.00	0.00	0.00	0.00	2.000.00	875.00		1.125.00	0.00	
I.V.E.7	0.00	0.00	0.00	0.00	0.00	2.000.00	875.00		1.125.00	0.00	
7.22.008											
7.22.008.0000											
I.C.S.8	0.00	0.00	0.00	0.00	0.00	18.000.00	1.192.50		16.807.50	0.00	
7.22.008.0036											
I.C.S.36	141.796.82	0.00	141.796.82	141.796.82	0.00	141.796.82	0.00		141.796.82	141.796.82	
7.22.008.0092											
I.C.S.82	0.00	0.00	0.00	0.00	0.00	40.000.00	38.193.70		1.806.30	38.193.71	
I.V.E.8	141.796.82	0.00	141.796.82	141.796.82	0.00	199.796.82	39.386.20		160.410.62	179.980.53	

RENDICONTO FINANZIARIO ENTRATE - ESERCIZIO 2004

Parte A

CODICE	DESCRIZIONE	G E S T I O N E					D I					C O M P E T E N Z A		
		INIZIALI 4	P R E V I S I O N I		DEFINITIVE 7 (4+5-6)	RISCOSSE 8	RIMASTE DA RISCOUTERE 9 (10-8)	TOTALI ACCERTATI 10 (8+9)	D I F F E R E N Z E					
			IN AUMENTO 5 (7-4)	IN DIMINUZIONE 6 (4-7)					IN + 11 (10-7)	IN - 12 (7-10)				
7.22.009	VOCE ECONOMICA 9 - Partite in conto sospese	50.000,00	0,00	0,00	50.000,00	9.900,00	0,00	9.900,00			40.100,00			
7.22.009.0000	VOCE ECONOMICA 9 - Partite in conto sospese	50.000,00	0,00	0,00	50.000,00	9.900,00	0,00	9.900,00			40.100,00			
	Totale V.E. 9	315.032,00	76.387,41	0,00	391.419,41	151.574,40	38.193,71	189.768,11	0,00		201.651,30			
	Totale Categoria 22	315.032,00	76.387,41	0,00	391.419,41	151.574,40	38.193,71	189.768,11	0,00		201.651,30			

RENDICONTO FINANZIARIO SPESE - ESERCIZIO 2004

Parte A

CODICE	DESCRIZIONE	G E S T I O N E						D I				C O M P E T E N Z A		
		INIZIALI 4	V A R I A Z I O N I		DEFINITIVE 7 (4+5-6)	PAGATE 8	RIMASTE DA PAGARE 9 (10-8)	TOTALI IMPEGNATI 10 (6+9)	D I F F E R E N Z E		IN - 12 (7-10)			
			IN AUMENTO 5 (7-4)	IN DIMINUIZIONE 6 (4-7)					IN + 11 (10-7)	R I S P E T T O A L L E P R E V I S I O N I				
1	DISAVANZO DI AMMINISTRAZIONE	0,00	0,00	0,00	0,00	0,00								
1.01	TITOLO I - SPESE CORRENTI													
1.01.001	CATEGORIA 1 - SPESE PER GLI ORGANI DELL'ENTE													
1.01.001.0000	VOCE ECONOMICA 1 - Compensi al Presidente													
	VOCE ECONOMICA 1 - Compensi al Presidente	25.000,00	0,00	0,00	25.000,00	24.675,84	0,00	24.675,84					324,16	
	Totale V.E. 1	25.000,00	0,00	0,00	25.000,00	24.675,84	0,00	24.675,84					324,16	
1.01.003	VOCE ECONOMICA 3 - Compensi al Collegio dei Revisori													
1.01.003.0000	VOCE ECONOMICA 3 - Compensi al Collegio dei Revisori	4.800,00	0,00	0,00	4.800,00	3.172,32	0,00	3.172,32					1.627,68	
	Totale V.E. 3	4.800,00	0,00	0,00	4.800,00	3.172,32	0,00	3.172,32					1.627,68	

RENDICONTO FINANZIARIO SPESE - ESERCIZIO 2004

Parte A

CODICE	DESCRIZIONE	G E S T I O N E						D I			C O M P E T E N Z A		
		INIZIALI	P R E V I S I O N I		DEFINITIVE	PAGATE	RIMASTE DA PAGARE	TOTALI IMPEGNATI	D I F F E R E N Z E R I S P E T T O A L L E P R E V I S I O N I				
			IN AUMENTO	IN DIMINUZIONE					IN +	IN -			
4	5 (7 - 4)	6 (4 - 7)	7 (4 + 5 - 6)	8	9 (10 - 8)	10 (8 + 9)	11 (10 - 7)	12 (7 - 10)					
1.01.004	VOCE ECONOMICA 4 - Compensi al Componenti Il Comitato Scientifico	258,00	0,00	0,00	258,00	0,00	0,00	0,00	0,00	258,00			
1.01.004.0000	VOCE ECONOMICA 4 - Compensi al Componenti Il Comitato Scientifico	258,00	0,00	0,00	258,00	0,00	0,00	0,00	0,00	258,00			
	Totale V.E. 4												
1.01.005	VOCE ECONOMICA 5 - Indennita e rimborso spese di trasporto per missioni agli organi istituzionali												
1.01.005.0000	VOCE ECONOMICA 5 - Indennita e rimborso spese di trasporto per missioni agli organi istituzionali	9.000,00	0,00	3.000,00	6.000,00	2.616,97	0,00	2.616,97	0,00	2.616,97		3.383,03	
	Totale V.E. 5	9.000,00	0,00	3.000,00	6.000,00	2.616,97	0,00	2.616,97	0,00	2.616,97		3.383,03	
	Totale Categoria 1	39.058,00	0,00	3.000,00	36.058,00	30.465,13	0,00	30.465,13	0,00	30.465,13		5.592,87	

RENDICONTO FINANZIARIO SPESE - ESERCIZIO 2004

Parte A

CODICE	DESCRIZIONE	G E S T I O N E						C O M P E T E N Z A					
		C A P I T O L O		D I		S O M M E I M P E G N A T E			D I F F E R E N Z E R I S P E T T O A L L E P R E V I S I O N I				
		INIZIALI	IN AUMENTO	IN DIMINUZIONE	DEFINITIVE	PAGATE	RIMASTE DA PAGARE	TOTALI IMPEGNATI	IN +	IN -			
4	5 (7 - 4)	6 (4 - 7)	7 (4 + 5 - 6)	8	9 (10 - 8)	10 (8 + 9)	11 (10 - 7)	12 (7 - 10)					
1.02	CATEGORIA 2 - ONERI PER IL PERSONALE IN ATTIVITA' DI SERVIZIO												
1.02.001	VOCE ECONOMICA 1 - Stipendi ed altri assegni fissi al personale impiegatizio												
1.02.001.0000	VOCE ECONOMICA 1 - Stipendi ed altri assegni fissi al personale impiegatizio	19.100,00	0,00	0,00	19.100,00	18.930,75	0,00	18.930,75	0,00	18.930,75	169,25		
	Totale V.E. 1	19.100,00	0,00	0,00	19.100,00	18.930,75	0,00	18.930,75	0,00	18.930,75	169,25		
1.02.002	VOCE ECONOMICA 2 - Stipendi ed altri assegni al personale operario												
1.02.002.0000	VOCE ECONOMICA 2 - Stipendi ed altri assegni al personale operario	82.000,00	3.000,00	0,00	85.000,00	82.695,03	0,00	82.695,03	0,00	82.695,03	2.304,97		
	Totale V.E. 2	82.000,00	3.000,00	0,00	85.000,00	82.695,03	0,00	82.695,03	0,00	82.695,03	2.304,97		

RENDICONTO FINANZIARIO SPESE - ESERCIZIO 2004

Parte B

CAPITOLO CODICE	G E S T I O N E D E I R E S I D U I P A S S I V I				G E S T I O N E D I C A S S A				TOTALE DEI RESIDUI PASSIVI AL TERMINE DELL'ESERCIZIO		
	RESIDUI ALL'INIZIO DELL'ESERCIZIO	PAGATI	RIMASTI DA PAGARE	TOTALI	VARIAZIONI		PREVISIONI	PAGAMENTI		DIFFERENZE RISPETTO ALLE PREVISIONI	
					IN +	IN -				IN +	IN -
13	14	15 (16 - 14)	16 (14 + 15)	17 (16 - 13)	18 (13 - 16)	19	20	21 (20 - 19)	22 (19 - 20)	23 (9 + 15)	
1.02											
1.02.001											
1.02.001.0000											
I.G.S.0	0.00	0.00	0.00	0.00	0.00	19.100.00	18.910.75	169.25		0.00	
TIVE 1	0.00	0.00	0.00	0.00	0.00	19.100.00	18.910.75	169.25		0.00	
1.02.002											
1.02.002.0000											
I.G.S.0	0.00	0.00	0.00	0.00	0.00	85.000.00	82.695.03	2.304.97		0.00	
TIVE 2	0.00	0.00	0.00	0.00	0.00	85.000.00	82.695.03	2.304.97		0.00	

RENDICONTO FINANZIARIO SPESE - ESERCIZIO 2004

Parte A

CODICE	DESCRIZIONE	G E S T I O N E						D I			C O M P E T E N Z A		
		INIZIALI	P R E V I S I O N I		DEFINITIVE	PAGATE	RIMASTE	TOTALI	D I F F E R E N Z E				
			IN AUMENTO	IN DIMINUZIONE					IN +	IN -			
		4	5 (7 - 4)	6 (4 - 7)	7 (4 + 5 - 6)	8	9 (10 - 8)	10 (8 + 9)	11 (10 - 7)	12 (7 - 10)			
1.02.004	VOCE ECONOMICA 4 - Compensi per lavoro straordinario al personale operato												
1.02.004.0000	VOCE ECONOMICA 4 - Compensi per lavoro straordinario al personale operato	2.500,00	0,00	0,00	2.500,00	1.156,48	0,00	1.156,48				1.343,52	
	Totale V.E. 4	2.500,00	0,00	0,00	2.500,00	1.156,48	0,00	1.156,48				1.343,52	
1.02.005	VOCE ECONOMICA 5 - Indennita' e rimborso spese di trasporto per missioni in territorio nazionale												
1.02.005.0000	VOCE ECONOMICA 5 - Indennita' e rimborso spese di trasporto per missioni in territorio nazionale	12.000,00	7.000,00	0,00	19.000,00	8.060,94	3.098,68	11.159,62				7.840,38	
1.02.005.0003	Indennita' e rimborso spese di trasporto per missioni nazionali accordi di programma Regione Toscana	10.500,00	500,00	6.563,67	4.436,33	2.935,37	0,00	2.935,37				1.500,96	

RENDICONTO FINANZIARIO SPESE - ESERCIZIO 2004

Parte A

CAPITOLO	DESCRIZIONE	GESTIONE						COMPETENZA			
		PREVISIONI		DEFINITIVE	PAGATE	RIMASTE DA PAGARE	TOTALI IMPEGNATI	DIFFERENZE RISPETTO ALLE PREVISIONI			
		INIZIALI	IN AUMENTO					IN DIMINUZIONE	IN +	IN -	
CODICE		4	5 (7-4)	6 (4-7)	7 (4+5-6)	8	9 (10-8)	10 (8+9)	11 (10-7)	12 (7-10)	
1.02.005.0033	Indennita' e rimborso spese di trasporto per missioni in terr.nazionale cons.val.ris.suolo degr.fis.	6.200,00	0,00	1.670,84	4.529,16	3.931,16	0,00	3.931,16		598,00	
1.02.005.0034	Indennita' e rimborso spese di trasporto missioni in territorio nazionale prog.MISA Metodi innovativi ritr.OGM tutela biosicurezza sic.alim.	7.332,10	0,00	63,72	7.268,38	2.083,80	0,00	2.083,80		5.184,58	
1.02.005.0035	Indenn.e rimb.spese trasporto per missioni in terr.nazionale prog.Min.Istruz.Univ.e Ric.studio suolo, siff e produz.olio qualita'	14.062,40	0,00	121,63	13.940,77	924,49	0,00	924,49		13.016,28	
1.02.005.0039	Indennita' e rimborso spese di trasporto per missioni in territorio nazionale prog. Parsfal biomasse da rifiuto proc.avanz.di recupero	2.700,00	0,00	244,88	2.455,12	2.123,82	0,00	2.123,82		331,30	

RENDICONTO FINANZIARIO SPESE - ESERCIZIO 2004

Parte B

CAPITOLO CODICE	GESTIONE DEI RESIDUI PASSIVI				GESTIONE DI CASSA				TOTALE DEI RESIDUI PASSIVI AL TERMINE DELL'ESERCIZIO 23 (9 + 15)			
	RESIDUI ALL'INIZIO DELL'ESERCIZIO 13	PAGATI 14	RIMASTI DA PAGARE		TOTALI 16 (14 + 15)	VARIAZIONI		PREVISIONI 19		PAGAMENTI 20	DIFFERENZE RISPETTO ALLE PREVISIONI	
			15 (16 - 14)	16 (14 + 15)		17 (16 - 13)	18 (13 - 16)				IN + 21 (20 - 19)	IN - 22 (19 - 20)
1.02.005.0040												
I.C.S. 40	698,05	698,05	0,00	698,05	0,00	0,00	0,00	3.925,23	943,95	2.982,28	0,00	0,00
1.02.005.0041												
I.C.S. 41	18,00	18,00	0,00	18,00	0,00	0,00	0,00	1.032,91	18,00	1.014,91	0,00	0,00
1.02.005.0042												
I.C.S. 42	1.253,86	1.253,86	0,00	1.253,86	0,00	0,00	0,00	2.873,90	2.399,10	474,74	0,00	0,00
1.02.005.0043												
I.C.S. 43	1.151,31	1.151,31	0,00	1.151,31	0,00	0,00	0,00	9.032,63	1.247,19	7.785,44	0,00	0,00

RENDICONTO FINANZIARIO SPESE - ESERCIZIO 2004

Parte A

CODICE	DESCRIZIONE	G E S T I O N E						C O M P E T E N Z A			
		P R E V I S I O N I		D I		S O M M E I M P E G N A T E		D I F F E R E N Z E R I S P E T T O A L L E P R E V I S I O N I			
		INIZIALI	V A R I A Z I O N I		DEFINITIVE	PAGATE	RIMASTE DA PAGARE	TOTALI IMPEGNATI	IN +	IN -	
			IN AUMENTO	IN DIMINUZIONE							7 (4+5-6)
	4	5 (7-4)	6 (4-7)	7 (4+5-6)	8	9 (10-8)	10 (8+9)	11 (10-7)	12 (7-10)		
1.02.005.0044	Indennità" e rimb.spese di trasporto per missioni in territorio nazionale prog.definiz.mod.Individuali.zone a rischio febbre catarrale ovfitti		0,00	1.073,89	1.476,11	302,10	621,85			854,26	
1.02.005.0045	Indennità" e rimb.spese di trasporto per missioni in territorio nazionale Conv.Reg.Lazio realizz.carita suoli										
1.02.005.0046	Indennità e rimborso spese di trasporto per missioni in territorio nazionale prog.defin.metod.le modelli integrati determ.dinam.bill.idrico	18.500,00	0,00	5.126,66	13.373,34	2.601,46	2.713,93			10.659,41	
1.02.005.0047	Indennità" e rimborso spese di trasporto per missioni in territorio nazionale prog.studio suoli altopiano Rascino produzione lenticchia	10.000,00	0,00	953,68	9.046,32	6.064,13	6.064,13			2.982,19	
		4.800,00	200,00	0,00	5.000,00	463,23	463,23			4.536,77	

RENDICONTO FINANZIARIO SPESE - ESERCIZIO 2004

Parte B

CAPITOLO CODICE	GESTIONE DEI RESIDUI PASSIVI				GESTIONE DI CASSA			TOTALE DEI RESIDUI PASSIVI AL TERMINE DELL'ESERCIZIO		
	RESIDUI ALL'INIZIO DELL'ESERCIZIO	PAGATI	RIMASTI DA PAGARE	TOTALI	VARIAZIONI		DIFFERENZE RISPETTO ALLE PREVISIONI			
					IN +	IN -			IN +	IN -
13	14	15 (16 - 14)	16 (14 + 15)	17 (16 - 13)	18 (13 - 16)	19	20	21 (20 - 19)	22 (19 - 20)	23 (9 + 15)
1.02.005.0044										
I.C.S. 44	0.00	0.00	0.00	0.00	0.00	1.476.11	319.75	1.156.36		302.10
1.02.005.0045										
I.C.S. 45	0.00	0.00	0.00	0.00	0.00	13.373.34	2.601.46	10.771.88		112.47
1.02.005.0046										
I.C.S. 46	953.68	953.68	0.00	953.68	0.00	10.000.00	7.017.81	2.982.19		0.00
1.02.005.0047										
I.C.S. 47	0.00	0.00	0.00	0.00	0.00	5.000.00	463.23	4.536.77		0.00

RENDICONTO FINANZIARIO SPESE - ESERCIZIO 2004

Parte A

CODICE	CAPITOLO	DESCRIZIONE	GESTIONE						DI			COMPETENZA			DIFFERENZE		
			INIZIALI	PREVISIONI		DEFINITIVE	PAGATE	RIMASTE DA PAGARE	TOTALI IMPEGNATI	IN +	IN -	RISPETTO ALLE PREVISIONI					
				IN AUMENTO	IN DIMINUZIONE							IN +	IN -				
4	5 (7 - 4)	6 (4 - 7)	7 (4 + 5 - 6)	8	9 (10 - 8)	10 (8 + 9)	11 (10 - 7)	12 (7 - 10)									
1.02.005.0048		Indennità* e rimborso spese di trasporto per missioni in territorio nazionale progetto di sviluppo della tartaricoltura in Sicilia															
			7.200,00	2,98	1.458,37	5.744,61	2.561,79	272,27	2.834,06								2.910,55
1.02.005.0057		Indennità* e rimborso spese di trasporto per missioni in terr.nazionale Prog.ISPESL colt.piante trans															
			0,00	0,00	0,00	0,00	0,00	0,00	0,00								0,00
1.02.005.0060		Indennità* e rimborso spese di trasporto per missioni in territorio nazionale Conv.Reg. Sicilia prog.cartà dei suoi regionali e banca dati															
			14.500,00	0,00	0,00	14.500,00	518,46	0,00	518,46								13.981,54
1.02.005.0063		Indennità* e rimborso spese di trasporto per missioni in terr.nazionale Cons.val.ris.suolo gest.ecomp															
			11.300,00	379,66	0,00	11.679,66	2.026,65	0,00	2.026,65								9.653,01

RENDICONTO FINANZIARIO SPESE - ESERCIZIO 2004

Parte B

CAPITOLO	GESTIONE DEI RESIDUI PASSIVI						GESTIONE DI CASSA				TOTALE DEI RESIDUI PASSIVI AL TERMINE DELL'ESERCIZIO 23 (9 + 15)
	RESIDUI ALL'INIZIO DELL'ESERCIZIO	PAGATI	RIMASTI DA PAGARE	VARIAZIONI		TOTALI	PREVISIONI	PAGAMENTI	DIFFERENZE RISPETTO ALLE PREVISIONI		
				IN +	IN -				IN +	IN -	
CODICE	13	14	15 (16 - 14)	16 (14 + 15)	17 (16 - 13)	18 (13 - 16)	19	20	21 (20 - 19)	22 (19 - 20)	
1.02.005.0048											
I.C.S. 48	1.757,37	1.757,37	0,00	1.757,37	0,00	0,00	7.501,92	4.319,16		3.182,82	272,27
1.02.005.0057											
I.C.S. 57	57,32	57,32	0,00	57,32	0,00	0,00	57,32	57,32	0,00	0,00	0,00
1.02.005.0060											
I.C.S. 60	0,00	0,00	0,00	0,00	0,00	0,00	8.000,00	518,46		7.481,54	0,00
1.02.005.0063											
I.C.S. 63	0,00	0,00	0,00	0,00	0,00	0,00	11.679,66	2.026,65		9.653,01	0,00

RENDICONTO FINANZIARIO SPESE - ESERCIZIO 2004

Parte A

CODICE	DESCRIZIONE	G E S T I O N E				D I				C O M P E T E N Z A					
		P R E V I S I O N I		V A R I A Z I O N I		P A G A T E		R I M A S T E		S O M M E		I M P E G N A T E		D I F F E R E N Z E	
		INIZIALI	IN AUMENTO	IN DIMINUZIONE	DEFINITIVE	PAGATE	DA PAGARE	TOTALI	IN +	IN -	IN +	IN -	IN +	IN -	
4	5 (7 - 4)	6 (4 - 7)	7 (4 + 5 - 6)	8	9 (10 - 8)	10 (8 + 9)	11 (10 - 7)	12 (7 - 10)							
1.02.005.0072	Indennita' e rimborso spese di trasporto per missioni nazionali progr. Miglioramento genetico patata	15.014,00	135,67	8.000,00	7.149,67	957,88	176,55	1.134,43						6.015,24	
1.02.005.0079	Indennita' e rimborso spese di trasporto per missioni in territorio nazionale Regione Piemonte	345,00	3.798,73	0,00	4.143,73	1.175,45	0,00	1.175,45						2.969,28	
1.02.005.0081	Indennita' e rimborso spese di trasport.per missioni in territorio nazionale prog.Collezioni microrgan.														
1.02.005.0082	Indennita' e rimborso spese di trasporto per missioni in terr.nazionale Conv.Amm.ne Prov.le di Siena	5.000,00	421,99	99,00	5.322,99	463,17	0,00	463,17						4.859,82	
		600,00	217,60	0,00	817,60	641,41	0,00	641,41						176,19	

RENDICONTO FINANZIARIO SPESE - ESERCIZIO 2004

Parte A

CODICE	DESCRIZIONE	G E S T I O N E						D I				C O M P E T E N Z A					
		INIZIALI		V A R I A Z I O N I		P R E V I S I O N I		D E F I N I T I V E		P A G A T E		R I M A S T E		T O T A L I		D I F F E R E N Z E	
		IN AUMENTO		IN DIMINUZIONE		IN AUMENTO		IN DIMINUZIONE		DA PAGARE		IMPEGNATI		RISPETTO ALLE PREVISIONI		IN +	
		4	5 (7 - 4)	6 (4 - 7)	7 (4 + 5 - 6)	8	9 (10 - 8)	10 (8 + 9)	11 (10 - 7)	12 (7 - 10)							
1.02.005.0084	Indennita' e rimborso spese di trasporto per missioni nazionali Djp.Scienze Econ.Univ.Firenze AEMBAC	0,00	267,33	0,00	267,33	0,00	267,33	149,39	0,00	149,39							117,94
1.02.005.0090	Indennita' e rimborso spese di trasporto per missioni in terr.nazionale prog."La fauna Selvatica"	5.200,00	50,00	4.713,87	536,13	490,85	490,85		0,00	490,85							45,28
1.02.005.0092	Indennita' e rimborso spese di trasporto per missioni in territorio nazionale progetto di ricerca [Tuberi]	0,00	8.500,00	0,00	8.500,00	29,30	8.500,00		47,70	77,00							8.423,00
1.02.005.0093	Indennita' e rimborso spese di trasporto per missioni in territorio nazionale progr.ricerca coesistenza tra filiere OGM e non OGM	0,00	5.000,00	0,00	5.000,00	73,29	5.000,00		0,00	73,29							4.926,71

RENDICONTO FINANZIARIO SPESE - ESERCIZIO 2004

Parte A

CODICE	DESCRIZIONE	G E S T I O N E					C O M P E T E N Z A				D I F F E R E N Z E	
		P R E V I S I O N I		S O M M E		R I M A S T E	T O T A L I	R I S P E T T O A L L E		P R E V I S I O N I		
		INIZIALI	IN AUMENTO	IN DIMINUZIONE	DEFINITIVE			PAGATE	DA PAGARE	IMPEGNATI	IN +	IN -
	4	5 (7 - 4)	6 (4 - 7)	7 (4 + 5 - 6)	8	9 (10 - 8)	10 (8 + 9)	11 (10 - 7)	12 (7 - 10)			
1.02.005.0094	Indennita' e rimborso spese di trasporto per missioni in territorio nazionale prog. Banca dati Suoli d'Italia	0,00	25.697,00	15.397,00	10.300,00	0,00	0,00	0,00			10.300,00	
1.02.005.0095	Indennita' e rimborso spese di trasporto per missioni in territorio nazionale progetto di ricerca Detast Convenzione ISMA	0,00	2.000,00	0,00	2.000,00	212,31	212,31	0,00			212,31	1.787,69
1.02.005.0096	Indennita' e rimborso spese di trasporto per missioni in territorio nazionale prog.attiv. supporto Osservatorio Naz.Pedologico	0,00	4.000,00	0,00	4.000,00	0,00	0,00	0,00			0,00	4.000,00
1.02.005.0163	Indennita' e rimborso spese di trasporto per missioni in terr.nazionale Cons.val.ris.suolo appl.geog.	4.455,00	400,41	54,51	4.600,90	1.438,48	1.438,48	0,00			1.438,48	3.362,42

RENDICONTO FINANZIARIO SPESE - ESERCIZIO 2004

Parte A

CODICE	DESCRIZIONE	G E S T I O N E					D I				C O M P E T E N Z A		
		INIZIALI	P R E V I S I O N I		DEFINITIVE	PAGATE	RIMASTE DA PAGARE	TOTALI IMPEGNATI	D I F F E R E N Z E R I S P E T T O A L L E P R E V I S I O N I				
			IN AUMENTO	IN DIMINUZIONE					IN +	IN -			
4	5 (7-4)	6 (4-7)	7 (4+5-6)	8	9 (10-8)	10 (8+9)	11 (10-7)	12 (7-10)					
1.02.005.0224	Indennità e rimborso spese di trasporto per missioni nazionali progr.RI.Selv.Italia Sott.2	2.000,00	0,00	0,00	2.000,00	1.735,44	0,00	1.735,44	264,56				
1.02.005.0232	Indennità e rimborso spese di trasporto per missioni nazionali progr. RI.Selv.Italia Sott.3	6.900,00	0,00	646,80	6.253,20	3.462,57	97,50	3.560,07	2.693,13				
1.02.005.0236	Indennità e rimborso spese di trasporto per missioni nazionali progr. RI.Selv.Italia Sott. 4	2.725,00	506,07	0,00	3.231,07	3.017,67	0,00	3.017,67	213,40				
1.02.005.0242	Indennità e rimborso spese di trasporto per missioni nazionali progetto INEA POM Risorse Idriche	0,00	49,66	49,66	0,00	0,00	0,00	0,00	0,00				

RENDICONTO FINANZIARIO SPESE - ESERCIZIO 2004

Parte A

CODICE	DESCRIZIONE	G E S T I O N E						D I				C O M P E T E N Z A					
		INIZIALI		P R E V I S I O N I		V A R I A Z I O N I		DEFINITIVE		PAGATE		RIMASTE		S O M M E I M P E G N A T E		D I F F E R E N Z E	
				IN AUMENTO		IN DIMINUZIONE		7 (4+5-6)		8		9 (10-8)		10 (8+9)		11 (10-7)	
		4	5 (7-4)	6 (4-7)	7 (4+5-6)	8	9 (10-8)	10 (8+9)	11 (10-7)	12 (7-10)							
1.02.005.0249	Indennità e rimborso spese di trasporto per missioni in terr.naz.Cons.val.ris.stuolo Coordinamento	3.810,00	1.000,00	22,09	4.787,91	1.309,56	0,00	1.309,56	0,00	1.309,56	0,00	1.309,56	0,00	3.478,35			
	Totale V.E. 5	189.123,50	62.187,41	56.006,11	195.304,80	51.258,92	4.107,27	55.366,19						139.938,61			
1.02.006	VOCE ECONOMICA 6 - Indennità' e rimborso spese di trasporto per missioni all'estero																
1.02.006.0000	VOCE ECONOMICA 6 - Indennità' e rimborso spese di trasporto per missioni all'estero	6.000,00	0,00	0,00	6.000,00	4.029,94	0,00	4.029,94	0,00	4.029,94	0,00	4.029,94	0,00	1.970,06			
1.02.006.0003	Indennità' e rimborso spese di trasporto per missioni all'estero. Accordo di programma Regione Toscana																
		1.445,00	4.000,85	53,02	5.392,83	5.392,83	0,00	5.392,83	0,00	5.392,83	0,00	5.392,83	0,00	0,00			
1.02.006.0033	Indennità' e rimborso spese di trasporto per missioni all'estero Cons.valor.ris.stuolo degrad.fisica																

RENDICONTO FINANZIARIO SPESE - ESERCIZIO 2004

Parte A

CODICE	DESCRIZIONE	G E S T I O N E				D I				C O M P E T E N Z A				
		INIZIALI	P R E V I S I O N I		DEFINITIVE	PAGATE	RIMASTE DA PAGARE	TOTALI IMPEGNATI	D I F F E R E N Z E					
			IN AUMENTO	IN DIMINUZIONE					IN +	IN -				
4	5 (7 - 4)	6 (4 - 7)	7 (4 + 5 - 6)	8	9 (10 - 8)	10 (9 + 9)	11 (10 - 7)	12 (7 - 10)						
1.02.006.0034	Indennita' e rimborso spese di trasporto missioni all'estero prog. MISA Metodi innovativi rintr. OGM tutela biosicurezza e secur. alim.	1.500,00	500,00	0,00	2.000,00	1.188,18	0,00	1.188,18	0,00	1.188,18				811,82
1.02.006.0042	Indennita' e rimborso spese di trasporto per missioni all'estero Cons.val.ris.suolo capacc.sost.orgat.	650,00	2.529,14	0,00	3.179,14	2.104,66	0,00	2.104,66	0,00	2.104,66				1.074,48
1.02.006.0043	Indennita' e rimb.spese trasporto missioni all'estero prog.Min-Ambiente e Tutela Territorio realizz.Attlante Nazionale aree sogg.desertif.	0,00	1.330,60	0,00	1.330,60	1.330,60	0,00	1.330,60	0,00	1.330,60				0,00
1.02.006.0044	Indennit' e rimborso spese di trasporto per missioni all'estero prog.definiz.mod.individ.zone a rischio febbre catarrale ovini	0,00	2.500,00	0,00	2.500,00	1.217,27	0,00	1.217,27	0,00	1.217,27				1.282,73

RENDICONTO FINANZIARIO SPESE - ESERCIZIO 2004

Parte A

CODICE	DESCRIZIONE	GESTIONE					DI				COMPETENZA		
		INIZIALI	PREVISIONI		DEFINITIVE	PAGATE	RIMASTE DA PAGARE	TOTALI IMPEGNATI	DIFFERENZE RISPETTO ALLE PREVISIONI				
			IN AUMENTO	IN DIMINUZIONE					IN +	IN -			
		4	5 (7 - 4)	6 (4 - 7)	7 (4 + 5 - 6)	8	9 (10 - 8)	10 (9 + 9)	11 (10 - 7)	12 (7 - 10)			
		0,00	922,59	0,00	922,59	922,59	0,00	922,59		0,00			
1.02.006.0045	Indennita' e rimborso spese di trasporto per missioni all'estero Conv.Reg.Lazio realizz.cart.a suoli												
		0,00	4.837,78	0,00	4.837,78	4.837,78	0,00	4.837,78		0,00			
1.02.006.0046	Indennita' e rimborso spese di trasporto per missioni all'estero prog. def.in.metodolog.e modelli integrati determ.dinam.bil.idrico												
		10.000,00	0,00	0,00	10.000,00	1.174,65	0,00	1.174,65				8.825,35	
1.02.006.0047	Indennita' e rimborso spese di trasporto per missioni all'estero prog.studio suoli altopiano Rascino produzione lentichia												
		3.600,00	0,00	0,00	3.600,00	0,00	0,00	0,00				3.600,00	
1.02.006.0048	Indennita' e rimborso spese di trasporto per missioni all'estero progetto di sviluppo della tartuficoltura in Sicilia												

RENDICONTO FINANZIARIO SPESE - ESERCIZIO 2004

Parte A

CODICE	DESCRIZIONE	G E S T I O N E					D I				C O M P E T E N Z A			D I F F E R E N Z E		
		INIZIALI	P R E V I S I O N I		DEFINITIVE	PAGATE	RIMASTE	TOTALI	R I S P E T T O A L L E		IN -	IN +	IN -	IN -		
			IN AUMENTO	IN DIMINUIZIONE					IN +	IN -						
		5 (7 - 4)	6 (4 - 7)	7 (4 + 5 - 6)	8	9 (10 - 8)	10 (8 + 9)	11 (10 - 7)	12 (7 - 10)							
		4														
		2.076,00	0,00	2.076,00	0,00	0,00	0,00	0,00	0,00	0,00	0,00	0,00				
1.02.006.0057	Indennità e rimborso spese di trasporto per missioni all'estero Prog.ISPESL colt.plante transgeniche															
		0,00	0,00	0,00	0,00	0,00	0,00	0,00	0,00	0,00	0,00	0,00				
1.02.006.0060	Indennità e rimborso spese di trasporto per missioni all'estero Conv.Reg.Sicilia progetto carta dei suoli regionale e banca dati															
		22.000,00	0,00	0,00	22.000,00	0,00	0,00	0,00	430,00	0,00	430,00	0,00			21.570,00	
1.02.006.0063	Indennità e rimborso spese di trasporto per missioni all'estero Cons.val.ris.suolo gest. agr. ecompact															
		6.455,71	0,00	0,00	6.455,71	0,00	0,00	0,00	0,00	0,00	0,00	0,00			6.455,71	
1.02.006.0079	Indennità e rimborso spese di trasporto per missioni all'estero Regione Piemonte															
		1.700,00	12.961,37	0,00	14.661,37	1.581,41	0,00	0,00	1.581,41	0,00	1.581,41	0,00			13.079,96	

RENDICONTO FINANZIARIO SPESE - ESERCIZIO 2004

Parte B

CAPITOLO CODICE	GESTIONE DEI RESIDUI PASSIVI				GESTIONE DI CASSA				TOTALE DEI RESIDUI PASSIVI AL TERMINE DELL'ESERCIZIO		
	RESIDUI ALL'INIZIO DELL'ESERCIZIO	PAGATI	RIMASTI DA PAGARE	VARIAZIONI		TOTALI	PREVISIONI	PAGAMENTI		DIFFERENZE RISPETTO ALLE PREVISIONI	
				IN +	IN -					IN +	IN -
13	14	15 (16 - 14)	17 (16 - 13)	18 (13 - 16)	16 (14 + 15)	19	20	21 (20 - 19)	22 (19 - 20)	23 (9 + 15)	
I.C.S. 48	2.075,18	2.075,18	0,00	0,00	2.075,18	2.075,18	2.075,18	0,00	0,00	0,00	
1.02.006.0057											
I.C.S. 57	447,87	447,87	0,00	0,00	447,87	447,87	447,87	0,00	0,00	0,00	
1.02.006.0060											
I.C.S. 60	0,00	0,00	0,00	0,00	0,00	16.000,00	430,00	0,00	17.570,00	0,00	
1.02.006.0063											
I.C.S. 63	0,00	0,00	0,00	0,00	0,00	6.455,71	0,00	0,00	6.455,71	0,00	
1.02.006.0079											
I.C.S. 79	3.295,30	3.295,30	0,00	0,00	3.295,30	17.955,67	4.876,71	0,00	13.079,96	0,00	

RENDICONTO FINANZIARIO SPESE - ESERCIZIO 2004

Parte A

CODICE	DESCRIZIONE	G E S T I O N E						D I				C O M P E T E N Z A					
		INIZIALI	P R E V I S I O N I		DEFINITIVE	PAGATE	RIMASTE	TOTALI	R I S P E T T O A L L E		IN -						
			IN AUMENTO	IN DIMINUZIONE					P A G A R E	D A P A G A R E		I M P E G N A T I	I N +				
														5 (7 - 4)	6 (4 - 7)	7 (4 + 5 - 6)	8
1.02.006.0082	Indennita' e rimborso spese per missioni all'estero Convenzione Amm.ne Prov.le di Siena	0,00	14,29	14,29	0,00	0,00	0,00	0,00	0,00	0,00	0,00	0,00					
1.02.006.0084	Indennita' e rimborso spese di trasporto per missioni all'estero Dipart.Scienze Econ.Univ.FI AEMBAC	1.650,00	0,00	267,92	1.382,08	1.382,08	1.382,08	0,00	1.382,08	0,00	1.382,08	0,00					
1.02.006.0092	Indennita' e rimborso spese di trasporto per missioni all'estero progetto di ricerca Tubertini	0,00	8.000,00	0,00	8.000,00	8.000,00	8.000,00	0,00	8.000,00	0,00	8.000,00	0,00				8.000,00	
1.02.006.0093	Indennita' e rimborso spesa di trasporto per missioni all'estero ricerca coesistenza tra filiere OGM e non OGM	0,00	6.000,00	0,00	6.000,00	6.000,00	6.000,00	0,00	6.000,00	0,00	6.000,00	0,00				6.000,00	
																	3.329,83

RENDICONTO FINANZIARIO SPESE - ESERCIZIO 2004

Parte A

CODICE	DESCRIZIONE	GESTIONE						COMPETENZA			
		PREVISIONI		SOMME IMPEGNATE		DIFFERENZE RISPETTO ALLE PREVISIONI		SOMME IMPEGNATE		DIFFERENZE RISPETTO ALLE PREVISIONI	
		INIZIALI	VARIAZIONI		DEFINITIVE	PAGATE	RIMASTE DA PAGARE	TOTALI IMPEGNATI	IN+	IN-	
4	5 (7-4)	6 (4-7)	7 (4+5-6)	8	9 (10-8)	10 (8+9)	11 (10-7)	12 (7-10)			
1.02.006.0094	Indennita' e rimborso spese di trasporto per missioni all'estero prog. Banca dati Suoli d'Italia	0,00	21.000,00	13.000,00	8.000,00	0,00	0,00	0,00	8.000,00		
1.02.006.0096	Indennita' e rimborso spese di trasporto per missioni all'estero prog.attiv.supporto Osservatorio Naz.Petologico										
1.02.006.0232	Indennita' e rimborso spese di trasporto per missioni all'estero prog. Ri.Selv.Italia Soft. 3	0,00	4.600,00	0,00	4.600,00	0,00	0,00	0,00	4.600,00		
1.02.006.0249	Indennita' e rimb. spese di trasporto per missioni all'estero Cons.valorizz.risorsa suolo Coordinam.	0,00	646,80	0,00	646,80	646,80	0,00	646,80	0,00		
		7.100,00	7.114,38	0,00	14.214,38	3.295,36	0,00	3.295,36	10.919,02		
	Totale V.E. 6	64.176,71	76.957,80	15.411,23	125.723,28	32.204,32	0,00	32.204,32	93.518,96		

RENDICONTO FINANZIARIO SPESE - ESERCIZIO 2004

Parte A

CODICE	DESCRIZIONE	G E S T I O N E				D I				C O M P E T E N Z A						
		INIZIALI		V A R I A Z I O N I		P A G A T E		R I M A S T E		T O T A L I		D I F F E R E N Z E				
		4	5 (7 - 4)	6 (4 - 7)	7 (4 + 5 - 6)	8	9 (10 - 8)	10 (8 + 9)	11 (10 - 7)	IN +	IN -	12 (7 - 10)				
		IN AUMENTO	IN DIMINUZIONE	DEFINITIVE	PAGATE	RIMASTE DA PAGARE	TOTALI IMPEGNATI	IN +	IN -							
1.02.008	VOCE ECONOMICA 8 - Oneri previdenziali ed assistenziali a carico dell'Ente															
1.02.008.0000	VOCE ECONOMICA 8 - Oneri previdenziali ed assistenziali a carico dell'Ente	46.000,00	5.000,00	0,00	51.000,00	22.078,67	19.369,82	41.448,49								9.551,51
1.02.008.0003	Oneri previdenziali ed assistenziali a carico dell'Ente Accordo programma Regione Toscana															
		1.300,00	0,00	1.210,72	89,28	89,28	0,00	89,28								0,00
1.02.008.0033	Oneri previdenziali ed assistenziali a carico dell'Ente Cons.valoriz.risorsa suolo degradaz.fisica															
		300,00	1.706,96	0,00	1.906,96	821,88	959,80	1.781,68								125,28
1.02.008.0034	Oneri previdenziali ed assistenziali a carico dell'Ente prog.MISA Metodi innovativi rintr. OGM tutela biosicurezza e sicurezza alimentare															

RENDICONTO FINANZIARIO SPESE - ESERCIZIO 2004

Parte B

CAPITOLO CODICE	GESTIONE DEI RESIDUI PASSIVI				GESTIONE DI CASSA				TOTALE DEI RESIDUI PASSIVI AL TERMINE DELL'ESERCIZIO		
	RESIDUI ALL'INIZIO DELL'ESERCIZIO	PAGATI	RIMASTI DA PAGARE	TOTALI	VARIAZIONI		PREVISIONI	PAGAMENTI		DIFFERENZE RISPETTO ALLE PREVISIONI	
					IN +	IN -				IN +	IN -
	13	14	15 (16 - 14)	16 (14 + 15)	17 (16 - 13)	18 (13 - 16)	19	20	21 (20 - 19)	22 (19 - 20)	23 (9 + 15)
I.C.S. 34	2.473,71	1.754,07	719,64	2.473,71	0,00	0,00	2.885,42	1.999,14	886,28		719,64
1.02.008.0035											
I.C.S. 35	4.538,82	1.327,33	3.211,49	4.538,82	0,00	0,00	8.627,80	2.534,99	6.092,81		3.666,82
1.02.008.0037											
I.C.S. 37	12.257,58	5.262,10	6.995,48	12.257,58	0,00	0,00	12.257,58	5.262,10	6.995,48		6.995,48
1.02.008.0039											
I.C.S. 38	7.682,13	4.203,55	3.103,95	7.807,50	125,37	0,00	7.932,13	4.203,55	3.228,58		3.103,95

RENDICONTO FINANZIARIO SPESE - ESERCIZIO 2004

Parte A

CODICE	DESCRIZIONE	G E S T I O N E										C O M P E T E N Z A			
		C A P I T O L O		P R E V I S I O N I		D I		S O M M E I M P E G N A T E		D I F F E R E N Z E R I S P E T T O A L L E P R E V I S I O N I		IN +	IN -		
		INIZIALI	IN AUMENTO	IN DIMINUIZIONE	DEFINITIVE	PAGATE	RIMASTE DA PAGARE	TOTALI IMPEGNATI	11 (10 - 7)	12 (7 - 10)					
											4	5 (7 - 4)	6 (4 - 7)	7 (4 + 5 - 6)	8
1.02.008.0040	Oneri previdenziali ed assistenziali a carico dell'Ente prog. ric. ISPESI valutaz. e gest. rischio in siti inquinati da idrocarburi	150,00	51,00	0,00	201,00	0,00	0,00	0,00	0,00	0,00	0,00	0,00	201,00		
1.02.008.0041	Oneri previdenziali ed assistenziali a carico dell'Ente Convenz. PRAL prog. Fitorimedia lindag. imp. piante micropropagate														
1.02.008.0042	Oneri previdenziali ed assistenziali a carico dell'Ente Cons. val.rifs. suolo cap.accum.sost.organtica	200,00	6,00	0,00	206,00	0,00	0,00	0,00	0,00	0,00	0,00	0,00	206,00		
1.02.008.0043	Oneri prev. ed ass. if a carico dell'Ente prog. Ministero Ambiente e Tutela Territorio realizzazione Atlante Nazionale aree sogg. desertif.	1.980,00	1.309,56	0,00	3.289,56	484,26	2.805,14	3.289,40	0,16	0,16	0,16	0,16	0,16		
		0,00	300,00	0,00	300,00	0,00	0,00	0,00	0,00	0,00	0,00	0,00	300,00		

RENDICONTO FINANZIARIO SPESE - ESERCIZIO 2004

Parte B

CAPITOLO CODICE	GESTIONE DEI RESIDUI PASSIVI				GESTIONE DI CASSA				TOTALE DEI RESIDUI PASSIVI AL TERMINE DELL'ESERCIZIO 23 (9 + 15)		
	RESIDUI ALL'INIZIO DELL'ESERCIZIO	PAGATI	RIMASTI DA PAGARE	TOTALI	VARIAZIONI		PREVISIONI	PAGAMENTI		DIFFERENZE RISPETTO ALLE PREVISIONI	
					IN +	IN -				IN +	IN -
1.02.008.0040	13	14	15 (16 - 14)	16 (14 + 15)	17 (16 - 13)	18 (13 - 16)	19	20	21 (20 - 19)	22 (19 - 20)	23 (9 + 15)
	3.365,79	2.542,66	923,02	3.465,68	99,89	0,00	3.566,73	2.542,66	1.024,13		923,02
I.C.S. 40											
1.02.008.0041											
I.C.S. 41	239,61	230,38	9,25	239,61	0,00	0,00	445,63	230,38	215,25		9,25
1.02.008.0042											
I.C.S. 42	4.262,13	3.235,12	1.027,58	4.262,70	0,57	0,00	7.551,63	3.719,38	3.832,31		3.832,72
1.02.008.0043											
I.C.S. 43	110,31	110,31	0,00	110,31	0,00	0,00	410,31	110,31	300,00		0,00

RENDICONTO FINANZIARIO SPESE - ESERCIZIO 2004

Parte A

CODICE	DESCRIZIONE	G E S T I O N E						C O M P E T E N Z A						
		I N I Z I A L I		P R E V I S I O N I		D E F I N I T I V E	P A G A T E	R I M A S T E	S O M M E I M P E G N A T E		D I F F E R E N Z E			
		4	5 (7 - 4)	6 (4 - 7)	7 (4 + 5 - 6)				8	9 (10 - 8)	10 (8 + 9)	11 (10 - 7)	12 (7 - 10)	
						IN AUMENTO	IN DIMINUZIONE	TOTALI						RISPETTO ALLE PREVISIONI
1.02.008.0044	Oneri previdenziali ed assistenziali a carico dell'Ente prog.definiz.mod.individuazione a rischio febbre catarrale ovini													
		1.460,00	185,00	0,00	1.645,00	1.512,59	132,41	1.645,00	0,00					
1.02.008.0045	Oneri previdenziali ed assistenziali a carico dell'Ente Conv.Reg.Lazio realizz.cartu suoli													
		0,00	530,00	0,00	530,00	511,06	0,00	511,06	0,00					18,94
1.02.008.0046	Oneri previdenziali ed assistenziali a carico dell'Ente prog.defin.metodolog.e modelli integrati determ.dinam.bil.idrico													
		3.440,00	0,56	89,74	3.350,82	1.214,82	1.304,24	2.519,06						831,76
1.02.008.0047	Oneri previdenziali ed assistenziali a carico dell'Ente prog.studio suoli altipiano Rascino produzione lenticchia													
		3.885,00	0,00	0,00	3.885,00	733,34	56,66	790,00						3.095,00

RENDICONTO FINANZIARIO SPESE - ESERCIZIO 2004

Parte A

CODICE	DESCRIZIONE	GESTIONE						COMPETENZA					
		INIZIALI	PREVISIONI		DEFINITIVE	SOMME IMPEGNATE		TOTALI	DIFFERENZE				
			IN AUMENTO	IN DIMINUZIONE		PAGATE	RIMASTE DA PAGARE		IMPEGNATI	IN +	IN -		
												5 (7-4)	6 (4-7)
1.02.008.0048	Oneri previdenziali ed assistenziali a carico dell'Ente progetto di sviluppo della tartuficoltura in Sicilia	0,00	1,29	1,29	0,00	0,00	0,00	0,00	0,00	0,00	0,00		
1.02.008.0057	Oneri previdenziali ed assistenziali a carico dell'Ente prog.ISPESL coltivaz.plante transg.micr.	0,00	0,00	0,00	0,00	0,00	0,00	0,00	0,00	0,00	0,00		
1.02.008.0058	Oneri previdenz. ed assistenziali a carico dell'Ente Cranfield University per aggiornamento database georeferenziato dei suoli d'Europa	0,00	790,00	0,00	790,00	733,63	56,37	790,00	790,00	0,00	0,00		
1.02.008.0059	Oneri previdenziali ed assistenziali a carico dell'Ente formazione scientifica avanzata IRSA	24.670,50	0,00	0,00	24.670,50	1.095,83	8.772,37	9.868,20	9.868,20				14.802,30

RENDICONTO FINANZIARIO SPESE - ESERCIZIO 2004

Parte B

CAPITOLO CODICE	GESTIONE DEI RESIDUI PASSIVI				GESTIONE DI CASSA				TOTALE DEI RESIDUI PASSIVI AL TERMINE DELL'ESERCIZIO 23 (9 + 15)				
	RESIDUI ALL'INIZIO DELL'ESERCIZIO 13	PAGATI 14	RIMASTI DA PAGARE 15 (16 - 14)	TOTALI 16 (14 + 15)	VARIAZIONI		PREVISIONI 19	PAGAMENTI 20		DIFFERENZE RISPETTO ALLE PREVISIONI			
					IN + 17 (16 - 13)	IN - 18 (13 - 16)				IN + 21 (20 - 19)	IN - 22 (19 - 20)		
1.02.008.0048							19	20					
I.C.S. 48	68,71	68,71	0,00	68,71	0,00	0,00	68,71	68,71	0,00	0,00	0,00	0,00	0,00
1.02.008.0057													
I.C.S. 57	184,28	184,28	0,00	184,28	0,00	0,00	184,28	184,28	0,00	0,00	0,00	0,00	0,00
1.02.008.0058													
I.C.S. 58	0,00	0,00	0,00	0,00	0,00	0,00	790,00	733,63	56,37	56,37	56,37	56,37	56,37
1.02.008.0059													
I.C.S. 59	0,00	0,00	0,00	0,00	0,00	0,00	8.500,00	1.085,83	7.404,17	7.404,17	7.404,17	7.404,17	7.404,17

RENDICONTO FINANZIARIO SPESE - ESERCIZIO 2004

Parte A

CAPITOLO	DESCRIZIONE	GESTIONE						DI			COMPETENZA		
		PREVISIONI		VARIAZIONI		DEFINITIVE	PAGATE	RIMASTE DA PAGARE	TOTALI IMPEGNATI	DIFFERENZE RISPETTO ALLE PREVISIONI			
		INIZIALI	IN AUMENTO	IN DIMINUIZIONE	IN +					IN -			
CODICE		4	5 (7 - 4)	6 (4 - 7)	7 (4 + 5 - 6)	8	9 (10 - 8)	10 (8 + 9)	11 (10 - 7)	12 (7 - 10)			
1.02.008.0060	Oneri previdenziali ed assistenziali a carico dell'Ente Conv. Reg. Sicilia progetto carta dei suoli regionale e relativa banca dati	6.934,10	0,00	0,00	6.934,10	410,94	4.523,16	4.934,10			2.000,00		
1.02.008.0063	Oneri previdenziali ed assistenziali a carico dell'Ente cons.val.risorsa suolo gest.lagrecocompat.	0,00	65,29	0,00	65,29	0,00	0,00	0,00			65,29		
1.02.008.0070	Oneri previdenziali ed assistenziali a carico dell'Ente prog.Ass.ric.pir.d'op.e contr.t.det.PANDA	0,00	0,00	0,00	0,00	0,00	0,00	0,00			0,00		
1.02.008.0072	Oneri previdenziali ed assistenziali a carico dell'Ente prog. Miglioramento genetico della patata	3.561,00	969,00	0,00	4.550,00	342,90	1.595,10	1.938,00			2.612,00		

RENDICONTO FINANZIARIO SPESE - ESERCIZIO 2004

Parte A

CODICE	DESCRIZIONE	G E S T I O N E										C O M P E T E N Z A		
		C A P I T O L O		P R E V I S I O N I		D I		S O M M E I M P E G N A T E		D I F F E R E N Z E R I S P E T T O A L L E P R E V I S I O N I		IN -		
		INIZIALI	IN AUMENTO	IN DIMINUIZIONE	DEFINITIVE	PAGATE	RIMASTE DA PAGARE	TOTALI IMPEGNATI	IN +					
4	5 (7 - 4)	6 (4 - 7)	7 (4 + 5 - 6)	8	9 (10 - 8)	10 (8 + 9)	11 (10 - 7)	12 (7 - 10)						
1.02.008.0084	Oneri previdenziali ed assistenziali a carico dell'Ente Dip.Scienze Econ.Univ.Firenze prog. AEMBAC	300,00	0,00	300,00	0,00	0,00	0,00	0,00	0,00	0,00	0,00			
1.02.008.0092	Oneri previdenziali ed assistenziali a carico dell'Ente progetto di ricerca Tuberc	137,49	1,70	0,00	139,19	139,19	0,00	139,19	0,00	139,19	0,00			
1.02.008.0093	Oneri previdenziali ed assistenziali a carico dell'Ente prog.ricerca coesistenza tra filiere OGM e non OGM	0,00	5.776,00	0,00	5.776,00	0,00	0,00	0,00	0,00	0,00	0,00		5.776,00	
1.02.008.0094	Oneri previdenziali ed assistenziali a carico dell'Ente prog. Banca dati Suoli d'Italia	0,00	6.571,00	0,00	6.571,00	59,78	3.570,00	3.629,78					2.941,22	
		0,00	26.588,00	0,00	26.588,00	0,00	0,00	0,00					26.588,00	

RENDICONTO FINANZIARIO SPESE - ESERCIZIO 2004

Parte B

CAPITOLO CODICE	GESTIONE DEI RESIDUI PASSIVI					GESTIONE DI CASSA				TOTALE DEI RESIDUI PASSIVI AL TERMINE DELL'ESERCIZIO 23 (9 + 15)	
	RESIDUI ALL'INIZIO DELL'ESERCIZIO	PAGATI	RIMASTI DA PAGARE	VARIAZIONI		TOTALI	PREVISIONI	PAGAMENTI	DIFFERENZE RISPETTO ALLE PREVISIONI		
				IN +	IN -				IN +		IN -
13	14	15 (16 - 14)	16 (14 + 15)	17 (16 - 13)	18 (13 - 16)	19	20	21 (20 - 19)	22 (19 - 20)	23 (9 + 15)	
I.C.S. 82	550,70	550,70	0,00	0,00	0,00	550,70	550,70	550,70	0,00	0,00	0,00
1.02.008.0084											
I.C.S. 84	229,11	229,11	0,00	0,00	0,00	368,30	368,30	368,30	0,00	0,00	0,00
1.02.008.0092											
I.C.S. 92	0,00	0,00	0,00	0,00	0,00	2.500,00	0,00	0,00	2.500,00	0,00	0,00
1.02.008.0093											
I.C.S. 93	0,00	0,00	0,00	0,00	0,00	3.000,00	59,78	3.000,00	2.940,22	3.570,00	0,00
1.02.008.0094											
I.C.S. 94	0,00	0,00	0,00	0,00	0,00	10.000,00	0,00	10.000,00	10.000,00	0,00	0,00

RENDICONTO FINANZIARIO SPESE - ESERCIZIO 2004

Parte A

CODICE	DESCRIZIONE	GESTIONE					DI				COMPETENZA		
		INIZIALI	PREVISIONI		DEFINITIVE	PAGATE	RIMASTE DA PAGARE	TOTALI IMPEGNATI	DIFFERENZE RISPETTO ALLE PREVISIONI				
			IN AUMENTO	IN DIMINUZIONE					IN +	IN -			
4	5 (7-4)	6 (4-7)	7 (4+5-6)	8	9 (10-8)	10 (8+9)	11 (10-7)	12 (7-10)					
1.02.008.0096	Oneri previdenziali ed assistenziali a carico dell'Ente prog. attività supporto Osservatorio Naz. Pedagogico	0,00	400,00	0,00	400,00	0,00	0,00	0,00	400,00				
1.02.008.0163	Oneri previdenziali ed assistenziali a carico dell'Ente Cons.vai.ris.suolo racc.dati applic.geogr.	0,00	15,01	15,01	0,00	0,00	0,00	0,00	0,00				
1.02.008.0232	Oneri previdenziali ed assistenziali a carico dell'Ente RI.Selv./Italia Sott.3	0,00	790,00	0,00	790,00	733,30	56,70	790,00	0,00				
1.02.008.0236	Oneri previdenziali ed assistenziali a carico dell'Ente RI.Selv./Italia Sott.4	966,00	720,00	0,00	1.688,00	1.255,50	432,50	1.688,00	0,00				

RENDICONTO FINANZIARIO SPESE - ESERCIZIO 2004

Parte B

CAPITOLO CODICE	GESTIONE DEI RESIDUI PASSIVI				GESTIONE DI CASSA				TOTALE DEI RESIDUI PASSIVI AL TERMINE DELL'ESERCIZIO		
	RESIDUI ALL'INIZIO DELL'ESERCIZIO	PAGATI	RIMASTI DA PAGARE	TOTALI	VARIAZIONI		PREVISIONI	PAGAMENTI		DIFFERENZE RISPETTO ALLE PREVISIONI	
					IN +	IN -				IN +	IN -
13	14	15 (16 - 14)	16 (14 + 15)	17 (16 - 13)	18 (13 - 16)	19	20	21 (20 - 19)	22 (19 - 20)	23 (9 + 15)	
1.02.008.0096											
I.C.S. 36	0,00	0,00	0,00	0,00	0,00	400,00	0,00	0,00	400,00	0,00	
1.02.008.0163											
I.C.S. 463	4.737,16	3.508,06	1.229,10	4.737,16	0,00	4.737,16	3.508,06	1.229,10	1.229,10	1.229,10	
1.02.008.0232											
I.C.S. 232	0,00	0,00	0,00	0,00	0,00	790,00	733,30	56,70	56,70	56,70	
1.02.008.0236											
I.C.S. 236	0,00	0,00	0,00	0,00	0,00	1.668,00	1.255,50	432,50	432,50	432,50	

RENDICONTO FINANZIARIO SPESE - ESERCIZIO 2004

Parte B

CAPITOLO CODICE	GESTIONE DEI RESIDUI PASSIVI				GESTIONE DI CASSA				TOTALE DEI RESIDUI PASSIVI AL TERMINE DELL'ESERCIZIO		
	RESIDUI ALL'INIZIO DELL'ESERCIZIO	PAGATI	RIMASTI DA PAGARE	TOTALI	VARIAZIONI		PREVISIONI	PAGAMENTI		DIFFERENZE RISPETTO ALLE PREVISIONI	
					IN +	IN -				IN +	IN -
13	14	15 (16 - 14)	16 (14 + 15)	17 (16 - 13)	18 (13 - 16)	19	20	21 (20 - 19)	22 (19 - 20)	23 (9 + 15)	
1.02.008.0249											
I.C.S. 248	2.506,34	2.624,50	197,00	2.821,60	330,00	-116,74	4.560,23	2.922,45	1.637,77	197,00	
I.V.E. 8	77.621,64	54.923,85	19.565,86	74.489,71	815,70	-3.947,63	189.734,75	89.965,21	99.769,52	63.655,42	
1.02.010											
1.02.010.0000											
I.C.S. 0	0,00	0,00	0,00	0,00	0,00	0,00	5.000,00	180,00	4.820,00	0,00	
1.02.010.0034											
I.C.S. 34	0,00	0,00	0,00	0,00	0,00	0,00	640,00	640,00	0,00	0,00	

RENDICONTO FINANZIARIO SPESE - ESERCIZIO 2004

Parte A

CODICE	DESCRIZIONE	GESTIONE						DI				COMPETENZA		
		PREVISIONI		VARIAZIONI		SOMME IMPEGNATE		SOMME IMPEGNATE		DIFFERENZE		RISPETTO ALLE		PREVISIONI
		INIZIALI	IN AUMENTO	IN DIMINUIZIONE	DEFINITIVE	PAGATE	RIMASTE DA PAGARE	TOTALI IMPEGNATI	IN +	IN -	IN +	IN -	IN +	IN -
4	5 (7-4)	6 (4-7)	7 (4+5-6)	8	9 (10-8)	10 (8+9)	11 (10-7)	12 (7-10)						
	Totale V.E. 10	5.000,00	840,00	0,00	5.840,00	1.020,00	0,00	1.020,00			1.020,00			4.820,00
1.02.013	VOCE ECONOMICA 13 - Fondo per il miglioramento dell'efficienza per il personale impieg.non di ruolo ex art.41 DPR 411/76													
1.02.013.0000	VOCE ECONOMICA 13 - Fondo per il miglioramento dell'efficienza per il personale impieg.non di ruolo ex art.41 DPR 411/76													
		8.192,00	0,00	0,00	8.192,00	8.192,00	0,00	8.192,00			8.192,00			0,00
	Totale V.E. 13	8.192,00	0,00	0,00	8.192,00	8.192,00	0,00	8.192,00			8.192,00			0,00
1.02.014	VOCE ECONOMICA 14 - Personale non di ruolo ex art. 41 DPR 411/76 - Trattamenti accessori C.C.N.L.													
1.02.014.0000	VOCE ECONOMICA 14 - Personale non di ruolo ex art. 41 DPR 411/76 - Trattamenti accessori C.C.N.L.													
		1.032,92	0,00	0,00	1.032,92	464,88	0,00	464,88			464,88			103,16
	Totale V.E. 14	1.032,92	0,00	0,00	1.032,92	464,88	0,00	464,88			464,88			103,16

RENDICONTO FINANZIARIO SPESE - ESERCIZIO 2004

Parte B

CAPITOLO CODICE	GESTIONE DEI RESIDUI PASSIVI				GESTIONE DI CASSA				TOTALE DEI RESIDUI PASSIVI AL TERMINE DELL'ESERCIZIO 23 (9 + 15)		
	RESIDUI ALL'INIZIO DELL'ESERCIZIO	PAGATI	RIMASTI DA PAGARE	TOTALI	VARIAZIONI		PREVISIONI	PAGAMENTI		DIFFERENZE RISPETTO ALLE PREVISIONI	
					IN +	IN -				IN +	IN -
	13	14	15 (16 - 14)	16 (14 + 15)	17 (16 + 13)	18 (13 - 16)	19	20	21 (20 + 19)	22 (19 - 20)	23 (9 + 15)
TIVE.10	0,00	0,00	0,00	0,00	0,00	0,00	5.840,00	1.020,00	4.820,00		0,00
1.02.013											
1.02.013.0000											
I.C.S.B	0,00	0,00	0,00	0,00	0,00	0,00	8.192,00	8.192,00	0,00	0,00	0,00
TIVE.13	0,00	0,00	0,00	0,00	0,00	0,00	8.192,00	8.192,00	0,00	0,00	0,00
1.02.014											
1.02.014.0000											
I.C.S.B	929,69	464,88	0,00	464,88	0,00	-464,81	1.962,61	929,76	1.032,85		464,88
TIVE.14	929,69	464,88	0,00	464,88	0,00	-464,81	1.962,61	929,76	1.032,85		464,88

RENDICONTO FINANZIARIO SPESE - ESERCIZIO 2004

Parte A

CODICE	DESCRIZIONE	G E S T I O N E						D I				C O M P E T E N Z A		
		INIZIALI	P R E V I S I O N I		DEFINITIVE	PAGATE	RIMASTE	TOTALI	D I F F E R E N Z E		IN -			
			IN AUMENTO	IN DIMINUZIONE					RISPETTO ALLE	P R E V I S I O N I				
4	5 (7-4)	6 (4-7)	7 (4+5-6)	8	9 (10-8)	10 (8+9)	11 (10-7)	12 (7-10)						
1.02.016	VOCE ECONOMICA 16 - Assegni per collaborazione attività di ricerca di cui art.51 p.6 Legge 449/97 D.M. MURST 11/02/98													
1.02.016.0033	Assegni collab.attività ricerca di cui art.51 p.6 Legge 449/97 D.M. Murst 11/02/98 Cons.degr.fisica	0,00	13.849,83	0,00	13.849,83	6.924,10	6.924,90	13.849,00					0,83	
1.02.016.0034	Assegni collaborazione attività ricerca art. 51.6 legge 449/97 D.M. Murst 11/02/98 prog.MISA Met.Innov.rintr.OGM tut.bios.e sic.allim.													
1.02.016.0035	Assegni collab.attiv.ric.art. 51.6 legge 449/97 D.M.Murst 11/02/98 prog.Min.Istruz.,Univ.e Ric.studio suolo, siti e produz.olio qualita'	0,00	0,00	0,00	0,00	0,00	0,00	0,00	0,00	0,00	0,00	0,00		

RENDICONTO FINANZIARIO SPESE - ESERCIZIO 2004

Parte B

CAPITOLO CODICE	GESTIONE DEI RESIDUI PASSIVI				GESTIONE DI CASSA				TOTALE DEI RESIDUI PASSIVI AL TERMINE DELL'ESERCIZIO		
	RESIDUI ALL'INIZIO DELL'ESERCIZIO	PAGATI	RIMASTI DA PAGARE	TOTALI	VARIAZIONI		PREVISIONI	PAGAMENTI		DIFFERENZE RISPETTO ALLE PREVISIONI	
					IN +	IN -				IN +	IN -
1.02.016	13	14	45 (16 - 14)	16 (14 + 15)	17 (16 - 13)	18 (13 - 16)	19	20	21 (20 - 19)	22 (19 - 20)	23 (9 + 15)
1.02.016.0033											
I.C.S. 34	14.689,12	14.689,12	0,00	14.689,12	0,00	0,00	28.538,95	21.614,02		6.924,93	6.924,10
1.02.016.0034											
I.C.S. 34	25.268,70	13.849,80	11.418,90	25.268,70	0,00	0,00	25.268,70	13.849,80		11.418,90	11.418,90
1.02.016.0035											
I.C.S. 35	37.377,30	13.849,80	23.527,50	37.377,30	0,00	0,00	37.377,30	13.849,80		23.527,50	23.527,50

RENDICONTO FINANZIARIO SPESE - ESERCIZIO 2004

Parte A

CODICE	DESCRIZIONE	GESTIONE				DI				COMPETENZA			
		INIZIALI	PREVISIONI		DEFINITIVE	PAGATE	RIMASTE DA PAGARE	TOTALI IMPEGNATI	DIFFERENZE RISPETTO ALLE PREVISIONI				
			IN AUMENTO	IN DIMINUZIONE					IN +	IN -			
4	5 (7-4)	6 (4-7)	7 (4+5-6)	8	9 (10-8)	10 (8+9)	11 (10-7)	12 (7-10)					
1.02.016.0037	Assegni collaboraz.attivit' ric. art. 51.6 legge 449/97 D.M. Murst 11/02/98 progetto ambito attribuz.strum.formaz.scientif .avanzata c/o IRSA	0,00	0,00	0,00	0,00	0,00	0,00	0,00	0,00				
1.02.016.0039	Assegni collaborazione attivit' ricerca art. 51.6 legge 449/97 D.M. Murst 11/02/98 prog. Parsifal biomasse da rifiuto proc.avanz.di recupero	0,00	0,00	0,00	0,00	0,00	0,00	0,00	0,00				
1.02.016.0040	Assegni collaboraz.attivit' ric. art. 51.6 legge 449/97 D.M.Murst 11/02/98 prog.ric.ISPESL valutaz.e gest.fischio in siti inquinati idrocarb.	0,00	0,00	0,00	0,00	0,00	0,00	0,00	0,00				
1.02.016.0042	Assegni collaborazione attivit' ricerca art.51p.6 Legge449/97 D.M.MURST 11/2/98 Cons.suolo sostOrg.	24.100,00	3.598,80	0,00	27.698,80	7.262,40	20.435,60	27.698,00	27.698,00				0,80

RENDICONTO FINANZIARIO SPESE - ESERCIZIO 2004

Parte B

CAPITOLO CODICE	GESTIONE DEI RESIDUI PASSIVI				GESTIONE DI CASSA				TOTALE DEI RESIDUI PASSIVI AL TERMINE DELL'ESERCIZIO 23 (9 + 15)		
	RESIDUI ALL'INIZIO DELL'ESERCIZIO	PAGATI	RIMASTI DA PAGARE	TOTALI	VARIAZIONI		PREVISIONI	PAGAMENTI		DIFFERENZE RISPETTO ALLE PREVISIONI	
					IN +	IN -				IN +	IN -
1.02.016.0037	13	14	15 (16 - 14)	16 (14 + 15)	17 (16 - 13)	18 (13 - 16)	19	20	21 (20 - 19)	22 (19 - 20)	
I.C.S. 37	113.312,85	41.549,40	71.763,45	113.312,85	0,00	0,00	113.312,85	41.549,40	71.763,45	71.763,45	71.763,45
1.02.016.0039											
I.C.S. 33	63.826,95	27.883,56	35.943,39	63.826,95	0,00	0,00	47.354,30	27.883,56	19.470,74	19.470,74	35.943,39
1.02.016.0040											
I.C.S. 40	23.343,60	13.849,80	9.493,80	23.343,60	0,00	0,00	23.343,60	13.849,80	9.493,80	9.493,80	9.493,80
1.02.016.0042											
I.C.S. 42	33.470,35	24.814,05	8.656,30	33.470,35	0,00	0,00	34.069,15	32.076,45	1.992,70	1.992,70	29.091,90

RENDICONTO FINANZIARIO SPESE - ESERCIZIO 2004

Parte A

CODICE	DESCRIZIONE	G E S T I O N E						C O M P E T E N Z A					
		I N I Z I A L I		P R E V I S I O N I		D E F I N I T I V E	P A G A T E	S O M M E I M P E G N A T E		T O T A L I I M P E G N A T I	D I F F E R E N Z E R I S P E T T O A L L E P R E V I S I O N I		
		5 (7-4)	6 (4-7)	7 (4+5-6)	8			9 (10-8)	10 (8+9)		IN +	IN -	
4	5 (7-4)	6 (4-7)	7 (4+5-6)	8	9 (10-8)	10 (8+9)	11 (10-7)	12 (7-10)					
1.02.016.0044	Assegni collaborativi' ric. art. 51.6 legge 449/97 D.M. Murst 11/02/98 prog.definiz.mod.individ.zione a rischio febbre catarrale ovini												
		14.000,00	0,00	0,00	12.747,61	1.252,39	14.000,00	0,00					
1.02.016.0045	Assegni collaborazione attivit' ricerca art. 51.6 legge 449/97 D.M. Murst 11/02/98 Conv.Reg.Lazio realizz.cartaz.stuol												
		0,00	0,00	0,00	0,00	0,00	0,00	0,00					
1.02.016.0046	Assegni collaboraz.attivit' ricerca art. 51.6 legge 449/97 D.M. Murst 11/02/98 prog. def.in.metod.e modelli integrati deferm.dinam.bil.farico												
		20.800,00	0,00	28,00	9.809,00	10.963,00	20.772,00	20.772,00	0,00	20.772,00	0,00		
1.02.016.0059	Assegni collaborazione attivit' ricerca art. 51.6 legge 449/97 D.M. Murst 11/02/98 formazione scientifica avanzata IRSA												
		207.735,00	0,00	0,00	9.232,64	73.861,36	207.735,00	9.232,64	83.094,00	83.094,00			124.641,00

RENDICONTO FINANZIARIO SPESE - ESERCIZIO 2004

Parte B

CAPITOLO CODICE	GESTIONE DEI RESIDUI PASSIVI				GESTIONE DI CASSA				TOTALE DEI RESIDUI PASSIVI AL TERMINE DELL'ESERCIZIO 23 (9 + 15)		
	RESIDUI ALL'INIZIO DELL'ESERCIZIO 13	PAGATI 14	RIMASTI DA PAGARE 15 (16 - 14)	TOTALI 16 (14 + 15)	VARIAZIONI		PREVISIONI 19	PAGAMENTI 20		DIFFERENZE RISPETTO ALLE PREVISIONI	
					IN + 17 (16 - 13)	IN - 18 (13 - 16)				IN + 21 (20 - 19)	IN - 22 (19 - 20)
1.02.016.0044	0,00	0,00	0,00	0,00	0,00	0,00	14.000,00	12.747,61	1.252,39	1.252,39	1.252,39
I.C.S. 44	0,00	0,00	0,00	0,00	0,00	0,00	14.000,00	12.747,61	1.252,39	1.252,39	1.252,39
1.02.016.0045	0,00	0,00	0,00	0,00	0,00	0,00	15.003,60	13.849,80	1.153,80	1.153,80	1.153,80
I.C.S. 45	0,00	0,00	0,00	0,00	0,00	0,00	15.003,60	13.849,80	1.153,80	1.153,80	1.153,80
1.02.016.0046	0,00	0,00	0,00	0,00	0,00	0,00	14.972,00	9.809,00	5.163,00	5.163,00	5.163,00
I.C.S. 46	0,00	0,00	0,00	0,00	0,00	0,00	14.972,00	9.809,00	5.163,00	5.163,00	5.163,00
1.02.016.0059	0,00	0,00	0,00	0,00	0,00	0,00	59.400,00	9.232,64	60.157,36	60.157,36	60.157,36
I.C.S. 59	0,00	0,00	0,00	0,00	0,00	0,00	59.400,00	9.232,64	60.157,36	60.157,36	60.157,36

RENDICONTO FINANZIARIO SPESE - ESERCIZIO 2004

Parte A

CODICE	DESCRIZIONE	G E S T I O N E										C O M P E T E N Z A					
		INIZIALI	P R E V I S I O N I		DEFINITIVE	S O M M E I M P E G N A T E			D I F F E R E N Z E R I S P E T T O A L L E P R E V I S I O N I								
			IN AUMENTO	IN DIMINUZIONE		PAGATE	RIMASTE DA PAGARE	TOTALI IMPEGNATI	IN +	IN -							
											5 (7 - 4)	6 (4 - 7)	7 (4 + 5 - 6)	8	9 (10 - 8)	10 (8 + 9)	11 (10 - 7)
1.02.016.0060	Assegni collaborazione attività ricerca art. 51.6 legge 449/97 D.M. Murst 11/02/98 Conv.Reg. Sicilia prog.carta dei suoli reg. e banca dati	41.547,00	0,00	0,00	41.547,00	3.462,24	38.084,76	41.547,00	0,00								
1.02.016.0063	Assegni collabor. attività ricerca di cui art.51p.6l. legge 449/97 D.M. Murst 11/02/98 Cons.suolo ecocomp	0,00	32,18	0,00	12,18	0,00	0,00	0,00	0,00								12,18
1.02.016.0081	Assegni collaborazione attività ricerca art.51.6 legge 449/97 prog.Collezioni microrganismi agr.	14.526,00	0,00	0,00	14.526,00	14.425,19	0,00	14.425,19	0,00								100,81
1.02.016.0092	Assegni collaborazione attività ricerca art. 51.6 legge 449/97 D.M. Murst 11/02/98 progetto di ricerca Tuberici	0,00	40.224,00	0,00	40.224,00	0,00	0,00	0,00	0,00								40.224,00

RENDICONTO FINANZIARIO SPESE - ESERCIZIO 2004

Parte B

CAPITOLO CODICE	GESTIONE DEI RESIDUI PASSIVI				GESTIONE DI CASSA				TOTALE DEI RESIDUI PASSIVI AL TERMINE DELL'ESERCIZIO 23 (9 + 15)		
	RESIDUI ALL'INIZIO DELL'ESERCIZIO 13	PAGATI 14	RIMASTI DA PAGARE 15 (16 - 14)	TOTALI 16 (14 + 15)	VARIAZIONI		PREVISIONI 19	PAGAMENTI 20		DIFFERENZE RISPETTO ALLE PREVISIONI	
					IN + 17 (16 - 13)	IN - 18 (13 - 16)				IN + 21 (20 - 19)	IN - 22 (19 - 20)
1.02.016.0060	0,00	0,00	0,00	0,00	0,00	0,00	13.000,00	3.462,24	9.537,76	38.084,76	
I.C.S. 80											
1.02.016.0063	0,00	0,00	0,00	0,00	0,00	-15.210,89	20.993,82	5.770,75	15.223,07	0,00	
I.C.S. 83	20.981,64	5.770,75	0,00	5.770,75	0,00	-15.210,89	20.993,82	5.770,75	15.223,07	0,00	
1.02.016.0081	0,00	0,00	0,00	0,00	0,00	0,00	14.526,00	14.425,19	100,81	0,00	
I.C.S. 81	0,00	0,00	0,00	0,00	0,00	0,00	14.526,00	14.425,19	100,81	0,00	
1.02.016.0092	0,00	0,00	0,00	0,00	0,00	0,00	15.000,00	0,00	15.000,00	0,00	
I.C.S. 92	0,00	0,00	0,00	0,00	0,00	0,00	15.000,00	0,00	15.000,00	0,00	

RENDICONTO FINANZIARIO SPESE - ESERCIZIO 2004

Parte A

CODICE	DESCRIZIONE	G E S T I O N E										C O M P E T E N Z A			
		C A P I T O L O		P R E V I S I O N I		D I		S O M M E I M P E G N A T E		D I F F E R E N Z E R I S P E T T O A L L E P R E V I S I O N I		IN +	IN -		
		INIZIALI	4	V A R I A Z I O N I		DEFINITIVE	PAGATE	RIMASTE	TOTALI	IN +	IN -				
				IN AUMENTO	IN DIMINUZIONE							7 (4+5-6)	8	9 (10-8)	10 (8+9)
1.02.016.0093	Assegni collaborazione attivita' ricerca art. 51.6 legge 449/97 D.M. Murst 11/02/98 prog.ricerca consistenza tra filiere OGM e non OGM	0,00	51.930,00	0,00	51.930,00	0,00	51.930,00	0,00	51.930,00	0,00	0,00				
1.02.016.0094	Assegni collaborazione attivita' ricerca art. 51.6 legge 449/97 D.M. Murst 11/02/98 prog. Banca dati Suoili d'Italia														
1.02.016.0163	Assegni collaborazione attivita' ricerca art.51.6 Legge449/97 D.M.MURST 11/2/98 Cons.ris.appli.geogr.	0,00	214.512,00	0,00	214.512,00	0,00	214.512,00	0,00	214.512,00	0,00	0,00		214.512,00		
1.02.016.0236	Assegni collaborazione attivita' ricerca art. 51.6 legge 449/97 D.M. Murst 11/02/98 RI.Selv.Italia Sott.4	0,00	0,00	0,00	0,00	0,00	0,00	0,00	0,00	0,00	0,00		0,00		
		14.526,00	0,00	0,00	14.526,00	0,00	14.526,00	10.894,50	3.631,50	14.526,00	0,00		0,00		
	Totale V.E. 16	337.234,00	324.126,81	28,00	661.332,81	74.758,48	207.082,71	281.841,19					379.491,62		

RENDICONTO FINANZIARIO SPESE - ESERCIZIO 2004

Parte B

CAPITOLO CODICE	GESTIONE DEI RESIDUI PASSIVI				GESTIONE DI CASSA				TOTALE DEI RESIDUI PASSIVI AL TERMINE DELL'ESERCIZIO 23 (9 + 15)		
	RESIDUI ALL'INIZIO DELL'ESERCIZIO 13	PAGATI 14	RIMASTI DA PAGARE 15 (16 - 14)	TOTALI 16 (14 + 15)	VARIAZIONI		PREVISIONI 19	PAGAMENTI 20		DIFFERENZE RISPETTO ALLE PREVISIONI	
					IN + 17 (16 - 13)	IN - 18 (13 - 16)				IN + 21 (20 - 19)	IN - 22 (19 - 20)
1.02.016.0093							19	20	21 (20 - 19)	22 (19 - 20)	
I.C.S. 93	0,00	0,00	0,00	0,00	0,00	0,00	15.000,00	0,00	0,00	15.000,00	51.930,00
1.02.016.0094											
I.C.S. 94	0,00	0,00	0,00	0,00	0,00	0,00	35.000,00	0,00	0,00	35.000,00	0,00
1.02.016.0163											
I.C.S. 163	41.963,28	27.699,60	14.263,68	41.963,28	0,00	0,00	41.963,28	27.699,60	0,00	14.263,68	14.263,68
1.02.016.0236											
I.C.S. 236	0,00	0,00	0,00	0,00	0,00	0,00	14.525,00	10.694,50	0,00	3.631,50	3.631,50
T.I.V.E. 16	397.577,39	197.805,68	184.560,82	382.366,50	0,00	0,00	592.649,55	272.564,16	0,00	320.085,39	397.643,53

RENDICONTO FINANZIARIO SPESE - ESERCIZIO 2004

Parte A

CODICE	DESCRIZIONE	G E S T I O N E						D I				C O M P E T E N Z A		
		INIZIALI		P R E V I S I O N I		D E F I N I T I V E		S O M M E I M P E G N A T E		D I F F E R E N Z E		R I S P E T T O A L L E P R E V I S I O N I	I N +	I N -
		IN AUMENTO	IN DIMINUZIONE	IN AUMENTO	IN DIMINUZIONE	DEFINITIVE	PAGATE	RIMASTE DA PAGARE	TOTALI IMPEGNATI	11 (10-7)	12 (7-10)			
4	5 (7-4)	6 (4-7)	7 (4+5-6)	8	9 (10-8)	10 (8+9)	11 (10-7)	12 (7-10)						
	Totale Categoria 2	810.743,93	521.592,80	73.259,21	1.259.078,52	305.722,24	255.744,47	561.466,71	0,00	697.611,81				
1.04	CATEGORIA 4 - SPESE PER L'ACQUISTO DI BENI DI CONSUMO E DI SERVIZI													
1.04.002	VOCE ECONOMICA 2 - Spese per acqua, gas, energia elettrica													
1.04.002.0000	VOCE ECONOMICA 2 - Spese per acqua, gas, energia elettrica	24.000,00	0,00	0,00	24.000,00	15.535,68	6.891,04	22.430,72		1.569,28				
1.04.002.0003	Spese per acqua, gas, energia elettrica accordo di programma Regione Toscana	3.900,00	0,00	1.930,62	1.969,38	1.969,38	0,00	1.969,38	0,00					
1.04.002.0033	Spese per acqua, gas, energia elettrica Conserv. valor.risorsa suolo prevenz.degrad.fisica e biol.	2.000,00	182,28	0,00	2.182,28	689,73	0,00	689,73		1.492,55				

RENDICONTO FINANZIARIO SPESE - ESERCIZIO 2004

Parte B

CAPITOLO CODICE	GESTIONE DEI RESIDUI PASSIVI				GESTIONE DI CASSA				TOTALE DEI RESIDUI PASSIVI AL TERMINE DELL'ESERCIZIO	
	RESIDUI ALL'INIZIO DELL'ESERCIZIO	PAGATI	RIMASTI DA PAGARE	VARIAZIONI		PREVISIONI	PAGAMENTI	DIFFERENZE RISPETTO ALLE PREVISIONI		
				IN +	IN -			IN +		IN -
13	14	15 (16-14)	16 (14+15)	17 (16-13)	18 (13-16)	19	20	21 (20-19)	22 (19-20)	23 (9+15)
I.Categoria 2	506.987,91	283.803,50	204.126,68	487.930,28	815,70	-19.873,33	589.525,84	59,30	688.099,64	459.871,15
1.04										
1.04.002										
1.04.002.0000										
I.C.S. 0	3.369,74	2.722,70	600,00	3.322,70	0,00	-47,04	18.262,38		9.107,36	7.481,04
1.04.002.0003										
I.C.S. 3	2.530,00	2.530,00	0,00	2.530,00	0,00	0,00	4.499,38	0,00	0,00	0,00
1.04.002.0033										
I.C.S. 33	0,00	0,00	0,00	0,00	0,00	0,00	689,72		1.492,55	0,00

RENDICONTO FINANZIARIO SPESE - ESERCIZIO 2004

Parte A

CODICE	DESCRIZIONE	GESTIONE						DI				COMPETENZA			
		INIZIALI	PREVISIONI		DEFINITIVE	PAGATE	RIMASTE	TOTTALI	RISPETTO ALLE		IN -	12 (7 - 10)	RISPETTO ALLE		IN -
			IN AUMENTO	IN DIMINUZIONE					IN +	IN -			PREVISIONI		
													5 (7 - 4)	6 (4 - 7)	
4	5 (7 - 4)	6 (4 - 7)	7 (4 + 5 - 6)	8	9 (10 - 8)	10 (8 + 9)	11 (10 - 7)	12 (7 - 10)							
1.04.002.0034	Spese per acqua, gas, energia elettrica progetto MSA Metodi innovativi rintr. OGM tutela biosicurezza e sicurezza alimentare	1.800,00	0,00	134,17	1.665,83	539,73	0,00	539,73							1.126,10
1.04.002.0035	Spese per acqua, gas, energia elettrica prog. Min. Istruz., Univ. e Ricerca studio suolo, siti e prod. olio qualità	1.300,00	200,00	0,00	1.500,00	395,00	0,00	395,00							1.105,00
1.04.002.0040	Spese per acqua, gas, energia elettrica prog. ric. ISPESL valutaz. e gest. rischio in siti inquinati idrocarburi	1.400,00	100,00	0,00	1.500,00	267,83	0,00	267,83							1.232,17
1.04.002.0041	Spese per acqua, gas, energia elettrica conv. prog. Fitorimedia ind. imp. piante micropropagate	300,00	41,15	0,00	341,15	220,00	0,00	220,00							121,15

RENDICONTO FINANZIARIO SPESE - ESERCIZIO 2004

Parte A

CODICE	DESCRIZIONE	G E S T I O N E				D I				C O M P E T E N Z A			
		INIZIALI	P R E V I S I O N I		DEFINITIVE	PAGATE	RIMASTE DA PAGARE	TOTALI IMPEGNATI	D I F F E R E N Z E R I S P E T T O A L L E P R E V I S I O N I				
			IN AUMENTO	IN DIMINUZIONE					IN +	IN -			
		5 (7 - 4)	6 (4 - 7)	7 (4 + 5 - 6)	8	9 (10 - 8)	10 (8 + 9)	11 (10 - 7)	12 (7 - 10)				
1.04.002.0043	Spese per acqua, gas, energia elettrica prog. Ministero Ambiente e Tutela Territorio realizz. Atlante Nazionale aree sogg. desertificazione	4	0,00	50,00	600,00	0,00	550,00	0,00	550,00		50,00		
1.04.002.0044	Spese per acqua, gas, energia elettrica prog. defniz. mod. individuazione a rischio febbre catarrale ovini	400,00	126,30	0,00	526,30	0,00	526,30	0,00	526,30	0,00			
1.04.002.0045	Spese per acqua, gas, energia Conv. Reg. Lazio realizz. carta suoli	600,00	187,75	0,00	787,75	0,00	550,00	0,00	550,00		237,75		
1.04.002.0046	Spese per acqua, gas, energia elettrica prog. defn. metodolog. e modelli integrati determ. dinam. bil. idrico	4.800,00	200,00	0,00	5.000,00	0,00	550,00	0,00	550,00		4.450,00		

RENDICONTO FINANZIARIO SPESE - ESERCIZIO 2004

Parte A

CODICE	DESCRIZIONE	GESTIONE						COMPETENZA										
		INIZIALI	PREVISIONI		DEFINITIVE	SOMME IMPEGNATE		DIFFERENZE										
			IN AUMENTO	IN DIMINUZIONE		PAGATE	RIMASTE DA PAGARE	TOTALI	IN +	IN -								
											5 (7-4)	6 (4-7)	7 (4+5-6)	8	9 (10-8)	10 (8+9)	11 (10-7)	12 (7-10)
1.04.002.0047	Spese per acqua, gas, energia elettrica progetto suoli altopiano Rascino produzione lentichia	2.900,00	100,00	0,00	3.000,00	200,00	0,00	200,00	0,00	200,00	200,00						2.800,00	
1.04.002.0048	Spese per acqua, gas, energia elettrica progetto di sviluppo della tartuficoltura in Sicilia	700,00	100,00	0,00	800,00	200,00	0,00	200,00	0,00	200,00	200,00						600,00	
1.04.002.0049	Spese per acqua, gas, energia elettrica Azienda San Pastore	7.250,00	0,00	0,00	7.250,00	3.675,63	2.936,75	6.612,38										637,62
1.04.002.0060	Spese per acqua, gas, energia elettrica Conv. Reg. Sicilia progetto carta dei suoli regionale e relativa banca dati	2.000,00	0,00	0,00	2.000,00	350,00	0,00	350,00	0,00	350,00	350,00							1.650,00

RENDICONTO FINANZIARIO SPESE - ESERCIZIO 2004

Parte B

CAPITOLO CODICE	GESTIONE DEI RESIDUI PASSIVI				GESTIONE DI CASSA				TOTALE DEI RESIDUI PASSIVI AL TERMINE DELL'ESERCIZIO		
	RESIDUI ALL'INIZIO DELL'ESERCIZIO	PAGATI	RIMASTI DA PAGARE	TOTALI	VARIAZIONI		PREVISIONI	PAGAMENTI		DIFFERENZE RISPETTO ALLE PREVISIONI	
					IN +	IN -				IN +	IN -
13	14	15 (16 - 14)	16 (14 + 15)	17 (16 - 13)	18 (13 - 16)	19	20	21 (20 - 19)	22 (19 - 20)	23 (9 + 15)	
1.04.002.0047											
I.C.S. 47	0.00	0.00	0.00	0.00	0.00	3.000.00	200.00		2.800.00	0.00	
1.04.002.0048											
I.C.S. 48	0.00	0.00	0.00	0.00	0.00	600.00	200.00		600.00	0.00	
1.04.002.0049											
I.C.S. 49	2.026.13	2.026.13	0.00	2.026.13	0.00	9.226.13	5.201.76		3.574.37	2.936.75	
1.04.002.0060											
I.C.S. 60	0.00	0.00	0.00	0.00	0.00	2.000.00	350.00		1.650.00	0.00	

RENDICONTO FINANZIARIO SPESE - ESERCIZIO 2004

Parte A

CODICE	DESCRIZIONE	G E S T I O N E						D I			C O M P E T E N Z A			
		INIZIALI	P R E V I S I O N I		DEFINITIVE	PAGATE	RIMASTE DA PAGARE	TOTALI	D I F F E R E N Z E R I S P E T T O A L L E P R E V I S I O N I					
			IN AUMENTO	IN DIMINUZIONE					IN +	IN -				
											5 (7-4)	6 (4-7)	7 (4+5-6)	8
1.04.002.0083	Spese per acqua, gas, energia elettrica prog.Cons.valoriz.risorsa suolo qualita suolo gest.ecompat.	2.180,00	2,28	0,00	2.182,28	750,00	0,00	750,00	0,00	0,00	750,00	1.432,28		
1.04.002.0072	Spese per acqua, gas, energia elettrica progetto Miglioramento genetico della patata	450,00	0,00	0,00	450,00	153,75	0,00	153,75	0,00	0,00	153,75	296,25		
1.04.002.0081	Spese per acqua, gas, energia elettrica progetto Collezioni di microrganismi di interesse agrario ed agroindustriali	800,00	100,00	0,00	900,00	400,00	0,00	400,00	0,00	0,00	400,00	500,00		
1.04.002.0090	Spese per acqua, gas, energia elettrica progetto La Fauna Selvatica	1.400,00	0,00	873,37	526,63	526,63	0,00	526,63	0,00	0,00	526,63	0,00		

RENDICONTO FINANZIARIO SPESE - ESERCIZIO 2004

Parte B

CAPITOLO CODICE	GESTIONE DEI RESIDUI PASSIVI				GESTIONE DI CASSA				TOTALE DEI RESIDUI PASSIVI AL TERMINE DELL'ESERCIZIO 23 (9 + 15)		
	RESIDUI ALL'INIZIO DELL'ESERCIZIO 13	PAGATI 14	RIMASTI DA PAGARE 15 (16 - 14)	TOTALI 16 (14 + 15)	VARIAZIONI		PREVISIONI 19	PAGAMENTI 20		DIFFERENZE RISPETTO ALLE PREVISIONI	
					IN + 17 (16 - 13)	IN - 18 (13 - 16)			IN + 21 (20 - 19)	IN - 22 (19 - 20)	
1.04.002.0063											
I.C.S.63	0,00	0,00	0,00	0,00	0,00	0,00	2.182,28	750,00		1.432,28	0,00
1.04.002.0072											
I.C.S.72	0,00	0,00	0,00	0,00	0,00	0,00	450,00	153,75		296,25	0,00
1.04.002.0081											
I.C.S.81	0,00	0,00	0,00	0,00	0,00	0,00	900,00	400,00		500,00	0,00
1.04.002.0090											
I.C.S.90	0,00	0,00	0,00	0,00	0,00	0,00	526,63	526,63		0,00	0,00

RENDICONTO FINANZIARIO SPESE - ESERCIZIO 2004

Parte B

CAPITOLO CODICE	GESTIONE DEI RESIDUI PASSIVI				GESTIONE DI CASSA				TOTALE DEI RESIDUI PASSIVI AL TERMINE DELL'ESERCIZIO 23 (9 + 15)		
	RESIDUI ALL'INIZIO DELL'ESERCIZIO 13	PAGATI 14	RIMASTI DA PAGARE 15 (16 - 14)	TOTALI 16 (14 + 15)	VARIAZIONI		PREVISIONI 19	PAGAMENTI 20		DIFFERENZE RISPETTO ALLE PREVISIONI	
					IN + 17 (16 + 13)	IN - 18 (13 - 16)				IN + 21 (20 - 19)	IN - 22 (19 - 20)
1.04.002.0091	0,00	0,00	0,00	0,00	0,00	0,00	1.500,00	0,00	1.500,00	0,00	0,00
I.C.S.91	0,00	0,00	0,00	0,00	0,00	0,00	1.500,00	0,00	1.500,00	0,00	0,00
1.04.002.0092	0,00	0,00	0,00	0,00	0,00	0,00	1.700,00	0,00	1.700,00	0,00	0,00
I.C.S.92	0,00	0,00	0,00	0,00	0,00	0,00	1.700,00	0,00	1.700,00	0,00	0,00
1.04.002.0093	0,00	0,00	0,00	0,00	0,00	0,00	1.000,00	0,00	1.000,00	0,00	0,00
I.C.S.93	0,00	0,00	0,00	0,00	0,00	0,00	1.000,00	0,00	1.000,00	0,00	0,00
1.04.002.0094	0,00	0,00	0,00	0,00	0,00	0,00	2.500,00	0,00	2.500,00	0,00	0,00
I.C.S.94	0,00	0,00	0,00	0,00	0,00	0,00	2.500,00	0,00	2.500,00	0,00	0,00
1.04.002.0096	0,00	0,00	0,00	0,00	0,00	0,00	800,00	0,00	800,00	0,00	0,00
I.C.S.96	0,00	0,00	0,00	0,00	0,00	0,00	800,00	0,00	800,00	0,00	0,00

RENDICONTO FINANZIARIO SPESE - ESERCIZIO 2004

Parte A

CODICE	DESCRIZIONE	G E S T I O N E				D I				C O M P E T E N Z A				
		INIZIALI	P R E V I S I O N I		DEFINITIVE	PAGATE	RIMASTE DA PAGARE	TOTALI IMPEGNATI	D I F F E R E N Z E R I S P E T T O A L L E P R E V I S I O N I					
			IN AUMENTO	IN DIMINUZIONE					IN +	IN -				
		5 (7 - 4)	6 (4 - 7)	7 (4 + 5 - 6)	8	9 (10 - 8)	10 (8 + 9)	11 (10 - 7)	12 (7 - 10)					
1.04.002.0163	Spese per acqua, gas, energia elettrica prog. Cons.val.ris.suolo raccolta dati applicaz-geogr.	4												
		1.433,00	0,00	199,86	1.233,14	491,59	0,00	491,59						741,55
1.04.002.0224	Spese per acqua, gas, energia elettrica RI.Selv.Italia Sott.2													
		400,00	0,00	0,00	400,00	400,00	0,00	400,00						0,00
1.04.002.0232	Spese per acqua, gas, energia elettrica RI.Selv.Italia Sott.3													
		400,00	0,00	0,00	400,00	400,00	0,00	400,00						0,00
1.04.002.0236	Spese per acqua, gas, energia elettrica RI.Selv.Italia Sott.4													
		800,00	0,00	440,00	360,00	300,00	0,00	300,00						60,00
	Totale V.E. 2	61.863,00	8.839,76	3.628,02	67.074,74	29.645,25	9.827,79	39.473,04						27.601,70

RENDICONTO FINANZIARIO SPESE - ESERCIZIO 2004

Parte A

CODICE	DESCRIZIONE	GESTIONE					DI				COMPETENZA			
		INIZIALI	PREVISIONI		DEFINITIVE	PAGATE	RIMASTE	TOTALI	DIFFERENZE					
			IN AUMENTO	IN DIMINUZIONE					IN +	IN -				
		5 (7-4)	6 (4-7)	7 (4+5-6)	8	9 (10-8)	10 (8+9)	11 (10-7)	12 (7-10)					
1.04.003	VOCE ECONOMICA 3 - Spese per il riscaldamento													
1.04.003.0000	VOCE ECONOMICA 3 - Spese per il riscaldamento	15.800,00	5.000,00	0,00	20.800,00	9.337,00	10.848,00	20.185,00				615,00		
1.04.003.0046	Spese per il riscaldamento prog. defn. metodolog. e modelli integrati determ. dinam. bil. Idrico													
1.04.003.0091	Spese per il riscaldamento prog. Sicurezza e Prevenzione verifica stato generale IRSA legge 629/94	4.800,00	200,00	0,00	5.000,00	0,00	0,00	0,00				5.000,00		
1.04.003.0092	Spese per il riscaldamento progetto di ricerca (Tubert)	0,00	1.200,00	0,00	1.200,00	0,00	0,00	0,00				1.200,00		
		0,00	900,00	0,00	900,00	0,00	0,00	0,00				900,00		
	Totale V.E. 3	20.600,00	7.300,00	0,00	27.900,00	9.337,00	10.848,00	20.185,00				7.715,00		

RENDICONTO FINANZIARIO SPESE - ESERCIZIO 2004

Parte B

CAPITOLO CODICE	GESTIONE DEI RESIDUI PASSIVI				GESTIONE DI CASSA				TOTALE DEI RESIDUI PASSIVI AL TERMINE DELL'ESERCIZIO	
	RESIDUI ALL'INIZIO DELL'ESERCIZIO	PAGATI	RIMASTI DA PAGARE	VARIAZIONI		PREVISIONI	PAGAMENTI	DIFFERENZE RISPETTO ALLE PREVISIONI		
				IN +	IN -			IN +		IN -
13	14	15 (16 - 14)	16 (14 + 15)	17 (16 - 13)	18 (13 - 16)	19	20	21 (20 - 19)	22 (19 - 20)	23 (9 + 15)
1.04.003										
1.04.003.0000										
I.C.S.0	6.660,00	5.972,00	0,00	5.972,00	0,00	27.460,00	15.309,00	12.151,00		10.848,00
1.04.003.0046										
I.C.S.46	0,00	0,00	0,00	0,00	0,00	5.000,00	0,00	5.000,00		0,00
1.04.003.0091										
I.C.S.91	0,00	0,00	0,00	0,00	0,00	1.200,00	0,00	1.200,00		0,00
1.04.003.0092										
I.C.S.92	0,00	0,00	0,00	0,00	0,00	900,00	0,00	900,00		0,00
I.V.E.3	6.660,00	5.972,00	0,00	5.972,00	0,00	34.560,00	15.309,00	19.251,00		10.848,00

RENDICONTO FINANZIARIO SPESE - ESERCIZIO 2004

Parte A

CODICE	DESCRIZIONE	GESTIONE						COMPETENZA					
		INIZIALI	PREVISIONI		DEFINITIVE	PAGATE	RIMASTE DA PAGARE	TOTALI IMPEGNATI	DIFFERENZE RISPETTO ALLE PREVISIONI				
			IN AUMENTO	IN DIMINUZIONE					IN +	IN -			
4	5 (7 - 4)	6 (4 - 7)	7 (4 + 5 - 6)	8	9 (10 - 8)	10 (8 + 9)	11 (10 - 7)	12 (7 - 10)					
1.04.004 *	VOCE ECONOMICA 4 - Canoni vari (pulizia locali, vigilanza notturna, ecc.)												
1.04.004.0000	VOCE ECONOMICA 4 - Canoni vari (pulizia locali, vigilanza notturna, ecc.)	46.000,00	1.000,00	0,00	47.000,00	37.967,52	8.218,89	46.186,41					813,59
	Totale V.E. 4	46.000,00	1.000,00	0,00	47.000,00	37.967,52	8.218,89	46.186,41					813,59
1.04.005	VOCE ECONOMICA 5 - Premi di assicurazione contro rischi, incendio, furti ed altri												
1.04.005.0000	VOCE ECONOMICA 5 - Premi di assicurazione contro rischi, incendio, furti ed altri	8.100,00	0,00	0,00	8.100,00	7.129,63	0,00	7.129,63					970,37
1.04.005.0049	Premi di assicurazione contro rischi, incendio, furti ed altri Azienda San Pastore	815,00	0,00	0,00	815,00	779,57	0,00	779,57					35,43

RENDICONTO FINANZIARIO SPESE - ESERCIZIO 2004

Parte B

CAPITOLO CODICE	GESTIONE DEI RESIDUI PASSIVI				GESTIONE DI CASSA				TOTALE DEI RESIDUI PASSIVI AL TERMINE DELL'ESERCIZIO 23 (9 + 15)				
	RESIDUI ALL'INIZIO DELL'ESERCIZIO 13	PAGATI 14	RIMASTI DA PAGARE 15 (16 - 14)	TOTALI 16 (14 + 15)	VARIAZIONI		PREVISIONI 19	PAGAMENTI 20		DIFFERENZE RISPETTO ALLE PREVISIONI			
					IN + 17 (16 - 13)	IN - 18 (13 - 16)				IN + 21 (20 - 19)	IN - 22 (19 - 20)		
1.04.004													
1.04.004.0000													
I.C.S. 0	12.116,52	9.085,02	2.324,09	11.419,16	0,00	-697,36	59.116,52	47.062,59			12.053,93		10.542,98
I.V.E. 4	12.116,52	9.085,02	2.324,09	11.419,16	0,00	-697,36	59.116,52	47.062,59			12.053,93		10.542,98
1.04.005													
1.04.005.0000													
I.C.S. 0	442,78	442,78	0,00	442,78	0,00	0,00	8.542,78	7.572,41			970,37		0,00
1.04.005.0049													
I.C.S. 48	0,00	0,00	0,00	0,00	0,00	0,00	815,00	779,52			35,48		0,00

RENDICONTO FINANZIARIO SPESE - ESERCIZIO 2004

Parte A

CODICE	DESCRIZIONE	GESTIONE						DI				COMPETENZA		
		INIZIALI	PREVISIONI		DEFINITIVE	PAGATE	RIMASTE DA PAGARE	TOTALI IMPEGNATI	DIFFERENZE RISPETTO ALLE PREVISIONI					
			IN AUMENTO	IN DIMINUZIONE					IN +	IN -				
		4	5 (7-4)	6 (4-7)	7 (4+5-6)	8	9 (10-8)	10 (8+9)	11 (10-7)	12 (7-10)				
1.04.005.0081	Premi di assicurazione contro rischi, incendio, furti ed altri prog. Collezioni microorganismi	0,00	99,00	0,00	99,00	99,00	0,00	99,00	0,00					
												0,00		
	Totale V.E. 5	8.915,00	99,00	0,00	9.014,00	8.008,20	0,00	8.008,20				1.005,80		
1.04.006	VOCE ECONOMICA 6 - Spese postali, telegrafiche, telefoniche, spedizioni, svincoll, ecc.													
1.04.006.0000	VOCE ECONOMICA 6 - Spese postali, telegrafiche, telefoniche, spedizioni, svincoll, ecc.	24.000,00	0,00	0,00	24.000,00	14.106,92	9.302,23	23.409,15				590,85		
1.04.006.0003	Spese postali, telegrafiche, telefoniche, spedizioni, svincoll, accordo di programma Regione Toscana	3.900,00	0,00	1.176,16	2.723,84	2.117,66	65,50	2.183,16				540,68		

RENDICONTO FINANZIARIO SPESE - ESERCIZIO 2004
Parte B

CAPITOLO CODICE	G E S T I O N E D E I R E S I D U I P A S S I V I				G E S T I O N E D I C A S S A				TOTALE DEI RESIDUI PASSIVI AL TERMINE DELL'ESERCIZIO 23 (9 + 15)		
	RESIDUI ALL'INIZIO DELL'ESERCIZIO 13	PAGATI 14	RIMASTI DA PAGARE 15 (16 - 14)	TOTALI 16 (14 + 15)	VARIAZIONI		PREVISIONI 19	PAGAMENTI 20		DIFFERENZE RISPETTO ALLE PREVISIONI	
					IN + 17 (16 - 13)	IN - 18 (13 - 16)				IN + 21 (20 - 19)	IN - 22 (19 - 20)
1.04.006.0033	0,00	0,00	0,00	0,00	0,00	0,00	3.615,20	400,00	3.215,20	0,00	
I.C.S. 33	0,00	0,00	0,00	0,00	0,00	0,00	3.615,20	400,00	3.215,20	0,00	
1.04.006.0034	0,00	0,00	0,00	0,00	0,00	0,00	3.098,74	379,50	2.719,24	0,00	
I.C.S. 34	0,00	0,00	0,00	0,00	0,00	0,00	3.098,74	379,50	2.719,24	0,00	
1.04.006.0035	0,00	0,00	0,00	0,00	0,00	0,00	2.000,00	250,00	1.750,00	0,00	
I.C.S. 35	0,00	0,00	0,00	0,00	0,00	0,00	2.000,00	250,00	1.750,00	0,00	
1.04.006.0040	0,00	0,00	0,00	0,00	0,00	0,00	2.500,00	378,50	2.121,50	0,00	
I.C.S. 40	0,00	0,00	0,00	0,00	0,00	0,00	2.500,00	378,50	2.121,50	0,00	

RENDICONTO FINANZIARIO SPESE - ESERCIZIO 2004

Parte A

CODICE	DESCRIZIONE	G E S T I O N E				D I				C O M P E T E N Z A			
		INIZIALI	P R E V I S I O N I		DEFINITIVE	PAGATE	RIMASTE	TOTALI	D I F F E R E N Z E				
			IN AUMENTO	IN DIMINUIZIONE					IN +	IN -			
4	5 (7-4)	6 (4-7)	7 (4+5-6)	8	9 (10-8)	10 (8+9)	11 (10-7)	12 (7-10)					
1.04.006.0046	Spese postali, telegrafiche, telefoniche, spedizioni, svincoli, ecc. prog. def.in.metodolog.e modelli integrati determ.dlham.bil.fidrico	5.700,00	300,00	0,00	6.000,00	455,80	0,00	455,80				5.544,20	
1.04.006.0047	Spese postali, telegrafiche, telefoniche, spedizioni, svincoli, ecc. prog.studio suoli altoplano Raschino produzione lenticchia	3.800,00	200,00	0,00	4.000,00	400,50	0,00	400,50				3.599,50	
1.04.006.0048	Spese postali, telegrafiche, telefoniche, spedizioni, svincoli, ecc. progetto di sviluppo della tartuficoltura in Sicilia	1.000,00	200,00	0,00	1.200,00	341,50	0,00	341,50				858,50	
1.04.006.0049	Spese postali, telegrafiche, telefoniche, spedizioni, svincoli, ecc. Azienda San Pastore	15,00	0,00	0,00	15,00	5,00	0,00	5,00				10,00	

RENDICONTO FINANZIARIO SPESE - ESERCIZIO 2004

Parte A

CODICE	DESCRIZIONE	GESTIONE					DI			COMPETENZA			
		INIZIALI	PREVISIONI		DEFINITIVE	PAGATE	RIMASTE DA PAGARE	TOTALI IMPEGNATI	DIFFERENZE RISPETTO ALLE PREVISIONI				
			IN AUMENTO	IN DIMINUZIONE					IN +	IN -			
		4	5 (7-4)	6 (4-7)	7 (4+5-6)	8	9 (10-8)	10 (8+9)	11 (10-7)	12 (7-10)			
1.04.006.0060	Spese postali, telegrafiche, telefoniche, spedizioni, svincoli, Conv. Reg. Sicilia progetto carta dei suoli regionale e relativa banca dati		0,00	0,00	3.000,00	100,00	0,00	100,00				2.900,00	
1.04.006.0063	Spese postali, telegrafiche, telefoniche, spadi z.e svincoli, ecc. Cons. val. ris. suoli o gest. agr. e compat.	3.315,00	300,21	0,00	3.615,21	158,50	0,00	158,50				3.456,71	
1.04.006.0072	Spese postali, telegrafiche, telefoniche, spedizioni, svincoli, ecc. progetto Miglioramento genetico della patata	900,00	0,00	0,00	900,00	162,50	0,00	162,50				737,50	
1.04.006.0081	Spese postali, telegraf., spedizioni, svincoli, ecc. prog. Collezioni di microrganismi di interesse agrario ed agroindustriale	1.000,00	200,00	0,00	1.200,00	100,00	0,00	100,00				1.100,00	

RENDICONTO FINANZIARIO SPESE - ESERCIZIO 2004

Parte B

CAPITOLO	GESTIONE DEI RESIDUI PASSIVI				GESTIONE DI CASSA				TOTALE DEI RESIDUI PASSIVI AL TERMINE DELL'ESERCIZIO 23 (9 + 15)		
	RESIDUI ALL'INIZIO DELL'ESERCIZIO 13	PAGATI 14	RIMASTI DA PAGARE 15 (16 - 14)	TOTALI 16 (14 + 15)	VARIAZIONI		PREVISIONI 19	PAGAMENTI 20		DIFFERENZE RISPETTO ALLE PREVISIONI	
CODICE					IN + 17 (16 - 13)	IN - 18 (13 - 16)			IN + 21 (20 - 19)	IN - 22 (19 - 20)	
1.04.006.0060											
I.C.S. 80	0,00	0,00	0,00	0,00	0,00	0,00	3.000,00	100,00		2.900,00	0,00
1.04.006.0063											
I.C.S. 83	0,00	0,00	0,00	0,00	0,00	0,00	3.615,21	158,50		3.456,71	0,00
1.04.006.0072											
I.C.S. 72	0,00	0,00	0,00	0,00	0,00	0,00	900,00	162,50		737,50	0,00
1.04.006.0081											
I.C.S. 81	0,00	0,00	0,00	0,00	0,00	0,00	1.200,00	100,00		1.100,00	0,00

RENDICONTO FINANZIARIO SPESE - ESERCIZIO 2004

Parte A

CODICE	DESCRIZIONE	GESTIONE				DI				COMPETENZA			
		INIZIALI	PREVISIONI		DEFINITIVE	PAGATE	RIMASTE DA PAGARE	TOTALI IMPEGNATI	DIFFERENZE RISPETTO ALLE PREVISIONI				
			IN AUMENTO	IN DIMINUZIONE					IN +	IN -			
4	5 (7-4)	6 (4-7)	7 (4+5-6)	8	9 (10-8)	10 (6+9)	11 (10-7)	12 (7-10)					
1.04.006.0094	Spese postali, telegrafiche, telefoniche, spedizioni, svincoli, ecc. prog. Banca dati Suoli d'Italia	0,00	4.000,00	0,00	4.000,00	0,00	0,00	0,00	0,00	4.000,00			
1.04.006.0096	Spese postali, telegrafiche, telefoniche, spedizioni, svincoli, ecc. prog. attivita' supporto Osservatorio Naz. Pedologico	0,00	1.000,00	0,00	1.000,00	0,00	0,00	0,00	0,00	1.000,00			
1.04.006.0163	Spese postali, telegrafiche, telefoniche, spedizioni, svincoli, ecc. Cons.val.ris.suolo appli.geogr.	2.380,00	202,29	0,00	2.582,29	60,00	0,00	60,00	60,00	2.522,29			
1.04.006.0224	Spese postali, telegrafiche, telefoniche, spedizioni, svincoli, ecc. RI.Selv.Italia Sott.2	600,00	0,00	0,00	600,00	296,00	0,00	296,00	0,00	304,00			

RENDICONTO FINANZIARIO SPESE - ESERCIZIO 2004

Parte B

CAPITOLO CODICE	GESTIONE DEI RESIDUI PASSIVI				GESTIONE DI CASSA				TOTALE DEI RESIDUI PASSIVI AL TERMINE DELL'ESERCIZIO		
	RESIDUI ALL'INIZIO DELL'ESERCIZIO	PAGATI	RIMASTI DA PAGARE	TOTALI	VARIAZIONI		PREVISIONI	PAGAMENTI		DIFFERENZE RISPETTO ALLE PREVISIONI	
					IN +	IN -				IN +	IN -
13	14	15 (16 - 14)	16 (14 + 15)	17 (16 - 13)	18 (13 - 16)	19	20	21 (20 - 19)	22 (19 - 20)	23 (9 + 15)	
1.04.006.0094											
I.C.S. 94	0.00	0.00	0.00	0.00	0.00	4.000.00	0.00	0.00	4.000.00	0.00	
1.04.006.0096											
I.C.S. 96	0.00	0.00	0.00	0.00	0.00	1.000.00	0.00	0.00	1.000.00	0.00	
1.04.006.0163											
I.C.S. 163	0.00	0.00	0.00	0.00	0.00	2.582.29	60.00	2.522.29	2.522.29	0.00	
1.04.006.0224											
I.C.S. 224	0.00	0.00	0.00	0.00	0.00	600.00	296.00	304.00	304.00	0.00	

RENDICONTO FINANZIARIO SPESE - ESERCIZIO 2004

Parte A

CODICE	DESCRIZIONE	G E S T I O N E						C O M P E T E N Z A			
		C A P I T O L O		D I		P R E V I S I O N I		S O M M E I M P E G N A T E		D I F F E R E N Z E R I S P E T T O A L L E P R E V I S I O N I	
		INIZIALI	IN AUMENTO	IN DIMINUZIONE	DEFINITIVE	PAGATE	RIMASTE DA PAGARE	TOTALI IMPEGNATI	IN +	IN -	
4	5 (7-4)	6 (4-7)	7 (4+5-6)	8	9 (10-8)	10 (8+9)	11 (10-7)	12 (7-10)			
1.04.006.0232	Spese postali, telegrafiche, telefoniche, spedizioni, svincoli, ecc. RI.Selv.Italia Sott.3	700,00	0,00	0,00	700,00	229,00	229,00	0,00	229,00	471,00	
1.04.006.0236	Spese postali, telegrafiche, telefoniche, spedizioni, svincoli, ecc. RI.Selv.Italia Sott.4										
		1.000,00	0,00	640,00	360,00	100,00	100,00	0,00	100,00	260,00	
	Totale V.E. 6	66.010,00	15.416,44	1.816,16	79.610,28	21.688,88	31.056,61	9.367,73	31.056,61	48.553,67	
1.04.007	VOCE ECONOMICA 7 - Spese per l'acquisto di pubblicazioni di frequente consultazione e per uso ufficio										
1.04.007.0000	VOCE ECONOMICA 7 - Spese per l'acquisto di pubblicazioni di frequente consultazione e per uso ufficio	650,00	0,00	0,00	650,00	428,50	553,50	125,00	553,50	96,50	

RENDICONTO FINANZIARIO SPESE - ESERCIZIO 2004

Parte A

CODICE	DESCRIZIONE	GESTIONE						DI			COMPETENZA			DIFFERENZE RISPETTO ALLE PREVISIONI	
		INIZIALI	PREVISIONI		DEFINITIVE	SOMME IMPEGNATE		TOTALI	RISPETTO ALLE PREVISIONI						
			IN AUMENTO	IN DIMINUZIONE		PAGATE	DA PAGARE		IMPEGNATI	IN +	IN -				
4	5 (7-4)	6 (4-7)	7 (4+5-6)	8	9 (10-8)	10 (8+9)	11 (10-7)	12 (7-10)							
1.04.007.0048	Spese per stampa annuali, monografie, bollettini, estratti, ecc. progetto di sviluppo della tartuficoltura in Sicilia	1.500,00	0,00	0,00	1.500,00	0,00	0,00	0,00	1.500,00						
	Totale V.E. 7	2.150,00	0,00	0,00	2.150,00	428,50	125,50	553,50	1.596,50						
1.04.008	VOCE ECONOMICA 8 - Spese per stampa annuali, monografie, bollettini, estratti, ecc.														
1.04.008.0000	VOCE ECONOMICA 8 - Spese per stampa annuali, monografie, bollettini, estratti, ecc.	3.000,00	0,00	0,00	3.000,00	462,00	2.150,00	2.612,00	388,00						
1.04.008.0040	Spese stampa annuali, monografie, bollettini, estratti program. SPESL valutate gestrischio in siti inquinati (idrocarburi)	1.549,00	0,00	0,00	1.549,00	0,00	0,00	0,00	1.549,00						

RENDICONTO FINANZIARIO SPESE - ESERCIZIO 2004

Parte A

CODICE	DESCRIZIONE	GESTIONE						COMPETENZA					
		CAPITOLO		PREVISIONI		DI		SOMME IMPEGNATE		DIFFERENZE RISPETTO ALLE PREVISIONI			
		INIZIALI	VARIAZIONI		DEFINITIVE	PAGATE	RIMASTE DA PAGARE	TOTALI IMPEGNATI	IN +	IN -			
			IN AUMENTO	IN DIMINUZIONE							7 (4+5-6)	8	9 (10-8)
1.04.008.0043	spese stampa annuali, monografie, bollettini, estratti prog.Min. Ambiente e Tutela Territorio realizz. Atlante Nazionale aree sogg.desertif.	4	5 (7-4)	6 (4-7)	7 (4+5-6)	8	9 (10-8)	10 (8+9)	11 (10-7)	12 (7-10)			
		22.207,65	0,00	0,00	22.207,65	0,00	0,00	0,00	0,00	22.207,65			
1.04.008.0085	Spese per stampa annuali, monografie, bollettini, estratti, ecc.prog.definiz.individ.regioni pedol.												
		0,00	0,00	0,00	0,00	0,00	0,00	0,00	0,00	0,00			
1.04.008.0087	Spese per stampa annuali, monografie, bollettini, estratti, ecc.prog.definiz.standard contr.qual.												
		0,00	0,00	0,00	0,00	0,00	0,00	0,00	0,00	0,00			
1.04.008.0088	Spese per stampa annuali, monografie, bollettini, estratti, ecc.prog. standard.metodol.datf geograf.												
		0,00	0,00	0,00	0,00	0,00	0,00	0,00	0,00	0,00			

RENDICONTO FINANZIARIO SPESE - ESERCIZIO 2004

Parte A

CODICE	DESCRIZIONE	G E S T I O N E					D I				C O M P E T E N Z A		
		I N I Z I A L I		V A R I A Z I O N I		D E F I N I T I V E	P A G A T E	R I M A S T E	T O T A L I	D I F F E R E N Z E			
		I N A U M E N T O	I N D I M I N U Z I O N E	I N A U M E N T O	I N D I M I N U Z I O N E					I N +	I N -		
4	5 (7 - 4)	6 (4 - 7)	7 (4 + 5 - 6)	8	9 (10 - 8)	10 (8 + 9)	11 (10 - 7)	12 (7 - 10)					
1.04.008.0089	Spese per stampa annuali, monografie, bollettini, estratti, ecc. prog. definitivi. Ind. vid. regioni pedol.	0,00	0,00	0,00	0,00	0,00	0,00	0,00	0,00				
1.04.008.0092	Spese per stampa annuali, monografie, bollettini, estratti, ecc. progetto di ricerca (Uberli)	0,00	15.000,00	0,00	15.000,00	0,00	0,00	0,00	0,00			15.000,00	
1.04.008.0249	Spese per stampa annuali, monografie, bollettini, estratti Conserv. valorizz. risorsa suolo Coordinam.	1.400,00	44,57	0,00	1.444,57	0,00	0,00	0,00	0,00			1.444,57	
	Totale V.E. 8	28.156,65	15.044,57	0,00	43.201,22	462,00	2.150,00	2.612,00				40.589,22	
1.04.009	VOCE ECONOMICA 9 - Spese per l'acquisto materiale di consumo economato												
1.04.009.0000	VOCE ECONOMICA 9 - Spese per l'acquisto materiale di consumo economato												

RENDICONTO FINANZIARIO SPESE - ESERCIZIO 2004

Parte B

CAPITOLO CODICE	GESTIONE DEI RESIDUI PASSIVI				GESTIONE DI CASSA				TOTALE DEI RESIDUI PASSIVI AL TERMINE DELL'ESERCIZIO		
	RESIDUI ALL'INIZIO DELL'ESERCIZIO	PAGATI	RIMASTI DA PAGARE	TOTALI	VARIAZIONI		PREVISIONI	PAGAMENTI		DIFFERENZE RISPETTO ALLE PREVISIONI	
	13	14	15 (16-14)	16 (14+15)	IN + 17 (16-13)	IN - 18 (13-16)	19	20	IN + 21 (20-19)	IN - 22 (19-20)	23 (9+15)
1.02.005.0044											
I.C.S. 44	0,00	0,00	0,00	0,00	0,00	0,00	1.476,11	319,75		1.156,36	302,10
1.02.005.0045											
I.C.S. 45	0,00	0,00	0,00	0,00	0,00	0,00	13.373,34	2.601,46		10.771,88	112,47
1.02.005.0046											
I.C.S. 46	953,68	953,68	0,00	953,68	0,00	0,00	10.000,00	7.017,81		2.982,19	0,00
1.02.005.0047											
I.C.S. 47	0,00	0,00	0,00	0,00	0,00	0,00	5.000,00	463,23		4.536,77	0,00

RENDICONTO FINANZIARIO SPESE - ESERCIZIO 2004

Parte A

CAPITOLO	DESCRIZIONE	GESTIONE						DI				COMPETENZA		
		INIZIALI	PREVISIONI		DEFINITIVE	SOMME IMPEGNATE		TOTALI	DIFFERENZE		IN -			
			IN AUMENTO	IN DIMINUZIONE		PAGATE	RIMASTE DA PAGARE		IN +	RISPETTO ALLE PREVISIONI				
												5 (7 - 4)	6 (4 - 7)	7 (4 + 5 - 6)
1.02.005.0048	Indennita' e rimborso spese di trasporto per missioni in territorio nazionale progetto di sviluppo della tartuficoltura in Sicilia		2,98	1.458,37	5.744,61	2.561,79	272,27	2.834,06					2.910,55	
1.02.005.0057	Indennita' e rimborso spese di trasporto per missioni in terr.nazionale Progl.SPESL colt.piante trans		0,00	0,00	0,00	0,00	0,00	0,00						
1.02.005.0060	Indennita' e rimborso spese di trasporto per missioni in territorio nazionale Conv.Reg. Sicilia prog.cartia dei suoli regionale e banca dati		0,00	0,00	14.500,00	518,46	0,00	518,46					13.981,54	
1.02.005.0063	Indennita' e rimborso spese di trasporto per missioni in terr.nazionale Cons.val.ris.suolo gest.ecomp		379,66	0,00	11.679,66	2.026,65	0,00	2.026,65					9.653,01	

RENDICONTO FINANZIARIO SPESE - ESERCIZIO 2004

Parte B

CAPITOLO CODICE	GESTIONE DEI RESIDUI PASSIVI				GESTIONE DI CASSA				TOTALE DEI RESIDUI PASSIVI AL TERMINE DELL'ESERCIZIO 23 (9 + 15)			
	RESIDUI ALL'INIZIO DELL'ESERCIZIO 13	PAGATI 14	RIMASTI DA PAGARE		TOTALI 16 (14 + 15)	VARIAZIONI		PREVISIONI 19		PAGAMENTI 20	DIFFERENZE RISPETTO ALLE PREVISIONI	
			15 (16 - 14)	16 (14 + 15)		17 (16 - 13)	18 (13 - 16)				IN + 21 (20 - 19)	IN - 22 (19 - 20)
1.02.005.0048												
I.C.S. 48	1.757,37	1.757,37	0,00	1.757,37	0,00	0,00	0,00	7.501,98	4.319,16		3.182,82	272,27
1.02.005.0057												
I.C.S. 57	57,32	57,32	0,00	57,32	0,00	0,00	0,00	57,32	57,32		0,00	0,00
1.02.005.0060												
I.C.S. 60	0,00	0,00	0,00	0,00	0,00	0,00	0,00	8.000,00	518,46		7.481,54	0,00
1.02.005.0063												
I.C.S. 63	0,00	0,00	0,00	0,00	0,00	0,00	0,00	11.679,66	2.026,65		9.653,01	0,00

RENDICONTO FINANZIARIO SPESE - ESERCIZIO 2004

Parte A

CODICE	C A P I T O L O	DESCRIZIONE	G E S T I O N E						D I				C O M P E T E N Z A		
			P R E V I S I O N I		V A R I A Z I O N I		DEFINITIVE	PAGATE	RIMASTE	TOTALI	D I F F E R E N Z E				
			INIZIALI	IN AUMENTO	IN DIMINUZIONE	IN +					IN -				
	4	5 (7-4)	6 (4-7)	7 (4+5-6)	8	9 (10-8)	10 (8+9)	11 (10-7)	12 (7-10)						
1.02.005.0072		Indennita' e rimborso spese di trasporto per missioni nazionali progr. Miglioramento genetico patata	15.014,00	135,67	8.000,00	7.149,67	957,88	176,55	1.134,43			6.015,24			
1.02.005.0079		Indennita' e rimborso spese di trasporto per missioni in territorio nazionale Regione Piemonte													
1.02.005.0081		Indennita' e rimborso spese di traspo. per missioni in territorio nazionale progr. Collezioni microrgan.	345,00	3.798,73	0,00	4.143,73	1.175,45	0,00	1.175,45			2.968,28			
1.02.005.0082		Indennita' e rimborso spese di trasporto per missioni in terr. nazionale Conv. Amm. ne Prov.le di Siena	5.000,00	421,99	99,00	5.322,99	463,17	0,00	463,17			4.859,82			
			600,00	217,60	0,00	817,60	641,41	0,00	641,41			176,19			

RENDICONTO FINANZIARIO SPESE - ESERCIZIO 2004

Parte A

CODICE	DESCRIZIONE	G E S T I O N E						D I				C O M P E T E N Z A		
		INIZIALI	P R E V I S I O N I		DEFINITIVE	PAGATE	RIMASTE DA PAGARE	TOTALI IMPEGNATI	D I F F E R E N Z E		IN +	IN -	12 (7 - 10)	
			IN AUMENTO	IN DIMINUZIONE					IN +	IN -				
														5 (7 - 4)
1.02.005.0084	Indennità e rimborso spese di trasporto per missioni nazionali Dip.Scienze Econ.Univ.Firenze AEMBAC	0,00	267,33	0,00	267,33	0,00	149,39	0,00	149,39			117,94		
1.02.005.0090	Indennità e rimborso spese di trasporto per missioni in terr.nazionale prog."La fauna Selvatica"	5.200,00	50,00	4.713,87	536,13	490,85		0,00	490,85			45,28		
1.02.005.0092	Indennità e rimborso spese di trasporto per missioni in territorio nazionale progetto di ricerca Tubert	0,00	8.500,00	0,00	8.500,00	29,30		47,70	77,00			8.423,00		
1.02.005.0093	Indennità e rimborso spese di trasporto per missioni in territorio nazionale progr.ricerca coesistenza tra fillere OGM e non OGM	0,00	5.000,00	0,00	5.000,00	73,29		0,00	73,29			4.926,71		

RENDICONTO FINANZIARIO SPESE - ESERCIZIO 2004

Parte A

CODICE	DESCRIZIONE	G E S T I O N E					D I				C O M P E T E N Z A					
		INIZIALI	P R E V I S I O N I		DEFINITIVE	PAGATE	RIMASTE DA PAGARE	TOTALI IMPEGNATI	D I F F E R E N Z E R I S P E T T O A L L E P R E V I S I O N I							
			IN AUMENTO	IN DIMINUZIONE					IN +	IN -						
4	5 (7 - 4)	6 (4 - 7)	7 (4 + 5 - 6)	8	9 (10 - 8)	10 (8 + 9)	11 (10 - 7)	12 (7 - 10)								
1.02.005.0094	Indennita' e rimborso spese di trasporto per missioni in territorio nazionale prog. Banca dati Suoili d'Italia	0,00	25.697,00	15.397,00	10.300,00	0,00	0,00	0,00							10.300,00	
1.02.005.0095	Indennita' e rimborso spese di trasporto per missioni in territorio nazionale progetto di ricerca Detasf Convenzione ISMA	0,00	2.000,00	0,00	2.000,00	212,31	0,00	212,31								1.787,69
1.02.005.0096	Indennita' e rimborso spese di trasporto per missioni in territorio nazionale prog. attiv. supporto Osservatorio Naz. Pedagogico	0,00	4.000,00	0,00	4.000,00	0,00	0,00	0,00								4.000,00
1.02.005.0163	Indennita' e rimborso spese di trasporto per missioni in territorio nazionale Cons.val.ris.suolo appl.geog.	4.455,00	400,41	54,51	4.800,90	1.438,48	0,00	1.438,48			1.438,48					3.362,42

RENDICONTO FINANZIARIO SPESE - ESERCIZIO 2004

Parte A

CODICE	DESCRIZIONE	GESTIONE					DI				COMPETENZA			DIFFERENZE RISPETTO ALLE PREVISIONI				
		INIZIALI	PREVISIONI		DEFINITIVE	PAGATE	RIMASTE DA PAGARE	TOTALI IMPEGNATI	IN +	IN -	11 (10 - 7)	12 (7 - 10)	IN +	IN -				
			IN AUMENTO	IN DIMINUZIONE											8	9 (10 - 8)	10 (8 + 9)	
4	5 (7 - 4)	6 (4 - 7)	7 (4 + 5 - 6)	8	9 (10 - 8)	10 (8 + 9)	11 (10 - 7)	12 (7 - 10)										
		2.076,00	0,00	2.076,00	0,00	0,00	0,00	0,00	0,00	0,00	0,00							
1.02.006.0057	Indennita' e rimborso spese di trasporto per missioni all'estero Prog. ISPESL colt.-piante transgeniche																	
		0,00	0,00	0,00	0,00	0,00	0,00	0,00	0,00	0,00	0,00							
1.02.006.0060	Indennita' e rimborso spese di trasporto per missioni all'estero Conv. Reg. Sicilia progetto carta dei suoli regionale e banca dati																	
		22.000,00	0,00	0,00	22.000,00	430,00	0,00	0,00	430,00	0,00	430,00						21.570,00	
1.02.006.0063	Indennita' e rimborso spese di trasporto per missioni all'estero Cons.val.ris-suolo gest. agr. ecompat.																	
		6.455,71	0,00	0,00	6.455,71	0,00	0,00	0,00	0,00	0,00	0,00						6.455,71	
1.02.006.0079	Indennita' e rimborso spese di trasporto per missioni all'estero Regione Piemonte																	
		1.700,00	12.961,37	0,00	14.661,37	1.581,41	0,00	0,00	1.581,41	0,00	1.581,41						13.079,96	

RENDICONTO FINANZIARIO SPESE - ESERCIZIO 2004

Parte B

CAPITOLO	GESTIONE DEI RESIDUI PASSIVI						GESTIONE DI CASSA				TOTALE DEI RESIDUI PASSIVI AL TERMINE DELL'ESERCIZIO 23 (9 + 15)
	RESIDUI ALL'INIZIO DELL'ESERCIZIO	PAGATI	RIMASTI DA PAGARE	VARIAZIONI		TOTALI	PREVISIONI	PAGAMENTI	DIFFERENZE RISPETTO ALLE PREVISIONI		
				IN +	IN -				IN +	IN -	
CODICE	13	14	15 (16 - 14)	17 (16 - 13)	18 (13 - 16)	16 (14 + 15)	19	20	21 (20 - 19)	22 (19 - 20)	
I.C.S. 88	2.075,18	2.075,18	0,00	0,00	0,00	2.075,18	2.075,18	2.075,18	0,00	0,00	0,00
1.02.006.0057											
I.C.S. 37	447,87	447,87	0,00	0,00	0,00	447,87	447,87	447,87	0,00	0,00	0,00
1.02.006.0060											
I.C.S. 50	0,00	0,00	0,00	0,00	0,00	0,00	18.000,00	430,00	0,00	17.570,00	0,00
1.02.006.0063											
I.C.S. 83	0,00	0,00	0,00	0,00	0,00	0,00	6.455,71	0,00	0,00	6.455,71	0,00
1.02.006.0079											
I.C.S. 79	3.285,30	3.285,30	0,00	0,00	0,00	3.285,30	17.956,67	4.876,71	0,00	13.079,96	0,00

RENDICONTO FINANZIARIO SPESE - ESERCIZIO 2004

Parte A

CODICE	DESCRIZIONE	G E S T I O N E						D I				C O M P E T E N Z A		
		INIZIALI	P R E V I S I O N I		DEFINITIVE	PAGATE	RIMASTE DA PAGARE	TOTALI IMPEGNATI	D I F F E R E N Z E		IN +	IN -	11 (10 - 7)	12 (7 - 10)
			IN AUMENTO	IN DIMINUZIONE					RISPETTO ALLE PREVISIONI	RISPETTO ALLE PREVISIONI				
4	5 (7 - 4)	6 (4 - 7)	7 (4 + 5 - 6)	8	9 (10 - 8)	10 (9 + 9)	11 (10 - 7)	12 (7 - 10)						
1.02.006.0082	Indennita' e rimborso spese per missioni all'estero Convenzione Amm.ne Prov.le di Siena	0,00	14,29	14,29	0,00	0,00	0,00	0,00	0,00	0,00	0,00	0,00		
1.02.006.0084	Indennita' e rimborso spese di trasporto per missioni all'estero Dipart.Scienze Econ.Univ.FI AEMBAC	1.650,00	0,00	267,92	1.382,08	1.382,08	0,00	1.382,08	0,00	1.382,08	0,00	0,00		
1.02.006.0092	Indennita' e rimborso spese di trasporto per missioni all'estero progetto di ricerca (Tubert)	0,00	8.000,00	0,00	8.000,00	0,00	0,00	8.000,00	0,00	0,00	0,00	8.000,00		
1.02.006.0093	Indennita' e rimborso spese di trasporto per missioni all'estero prog.ricerca consistenza tra filiere OGM e non OGM	0,00	6.000,00	0,00	6.000,00	2.670,17	0,00	2.670,17	0,00	2.670,17	0,00	2.670,17	3.329,83	

RENDICONTO FINANZIARIO SPESE - ESERCIZIO 2004

Parte B

CAPITOLO CODICE	GESTIONE DEI RESIDUI PASSIVI				GESTIONE DI CASSA				TOTALE DEI RESIDUI PASSIVI AL TERMINE DELL'ESERCIZIO 23 (9 + 15)		
	RESIDUI ALL'INIZIO DELL'ESERCIZIO	PAGATI	RIMASTI DA PAGARE	TOTALI	VARIAZIONI		PREVISIONI	PAGAMENTI		DIFFERENZE RISPETTO ALLE PREVISIONI	
					IN +	IN -				IN +	IN -
	13	14	15 (16 - 14)	16 (14 + 15)	17 (16 - 13)	18 (13 - 16)	19	20	21 (20 - 19)	22 (19 - 20)	
1.02.006.0082											
I.C.S. 82	0.00	0.00	0.00	0.00	0.00	0.00	0.00	0.00	0.00	0.00	
1.02.006.0084											
I.C.S. 84	1.484.94	1.484.94	0.00	1.484.94	0.00	0.00	2.867.02	2.867.02	0.00	0.00	
1.02.006.0092											
I.C.S. 92	0.00	0.00	0.00	0.00	0.00	0.00	5.000.00	0.00	0.00	5.000.00	
1.02.006.0093											
I.C.S. 93	0.00	0.00	0.00	0.00	0.00	0.00	6.000.00	2.670.17	0.00	3.329.83	

RENDICONTO FINANZIARIO SPESE - ESERCIZIO 2004

Parte A

CODICE	DESCRIZIONE	GESTIONE						COMPETENZA			
		INIZIALI	PREVISIONI		DEFINITIVE	SOMME IMPEGNATE		DIFFERENZE RISPETTO ALLE PREVISIONI			
			IN AUMENTO	IN DIMINUZIONE		PAGATE	RIMASTE DA PAGARE	TOTALI IMPEGNATI	IN +	IN -	
4	5 (7 - 4)	6 (4 - 7)	7 (4 + 5 - 6)	8	9 (10 - 8)	10 (8 + 9)	11 (10 - 7)	12 (7 - 10)			
1.02.006.0094	Indennita' e rimborso spese di trasporto per missioni all'estero prog. Banca dati Suoli d'Italia	0,00	21.000,00	13.000,00	8.000,00	0,00	0,00	0,00	0,00	8.000,00	
1.02.006.0096	Indennita' e rimborso spese di trasporto per missioni all'estero prog.attiv.supporto Osservatorio Naz.Pedologico	0,00	4.600,00	0,00	4.600,00	0,00	0,00	0,00	0,00	4.600,00	
1.02.006.0232	Indennita' e rimborso spese di trasporto per missioni all'estero prog. RI.Selv.Italia Sott. 3	0,00	646,80	0,00	646,80	646,80	0,00	646,80	0,00	0,00	
1.02.006.0249	Indennita' e rimb. spese di trasporto per missioni all'estero Cons.valorizz.risorsa suolo Coordinam.	7.100,00	7.114,38	0,00	14.214,38	3.295,36	0,00	3.295,36	0,00	3.295,36	10.919,02
	Totale V.E. 6	64.176,71	76.957,80	15.411,23	125.723,28	32.204,32	0,00	32.204,32	0,00	32.204,32	93.518,96

RENDICONTO FINANZIARIO SPESE - ESERCIZIO 2004

Parte B

CAPITOLO CODICE	GESTIONE DEI RESIDUI PASSIVI				GESTIONE DI CASSA				TOTALE DEI RESIDUI PASSIVI AL TERMINE DELL'ESERCIZIO		
	RESIDUI ALL'INIZIO DELL'ESERCIZIO	PAGATI	RIMASTI DA PAGARE	TOTALI	VARIAZIONI		PREVISIONI	PAGAMENTI		DIFFERENZE RISPETTO ALLE PREVISIONI	
					IN +	IN -				IN +	IN -
13	14	15 (16 - 14)	16 (14 + 15)	17 (16 - 13)	18 (13 - 16)	19	20	21 (20 - 19)	22 (19 - 20)	23 (9 + 15)	
1.02.006.0094											
I.C.S. 94	0,00	0,00	0,00	0,00	0,00	8.000,00	0,00	0,00	8.000,00	0,00	
1.02.006.0096											
I.C.S. 96	0,00	0,00	0,00	0,00	0,00	4.600,00	0,00	0,00	4.600,00	0,00	
1.02.006.0232											
I.C.S. 732	0,00	0,00	0,00	0,00	0,00	646,00	646,00	0,00	0,00	0,00	
1.02.006.0249											
I.C.S. 249	2.453,63	2.453,63	0,00	2.453,63	0,00	16.568,01	5.748,99	0,00	10.919,02	0,00	
I.V.E.R.	21.037,18	21.037,18	0,00	21.037,18	0,00	139.760,46	53.241,50	0,00	86.518,96	0,00	

RENDICONTO FINANZIARIO SPESE - ESERCIZIO 2004

Parte A

CODICE	DESCRIZIONE	G E S T I O N E					D I				C O M P E T E N Z A		
		INIZIALI	P R E V I S I O N I		DEFINITIVE	PAGATE	RIMASTE DA PAGARE	TOTALI IMPEGNATI	D I F F E R E N Z E				
			IN AUMENTO	IN DIMINUZIONE					IN +	IN -			
		4	5 (7 - 4)	6 (4 - 7)	7 (4 + 5 - 6)	8	9 (10 - 8)	10 (8 + 9)	11 (10 - 7)	12 (7 - 10)			
1.02.008	VOCE ECONOMICA 8 - Oneri previdenziali ed assistenziali a carico dell'Ente												
1.02.008.0000	VOCE ECONOMICA 8 - Oneri previdenziali ed assistenziali a carico dell'Ente	46.000,00	5.000,00	0,00	51.000,00	22.078,87	19.369,82	41.448,49				9.551,51	
1.02.008.0003	Oneri previdenziali ed assistenziali a carico dell'Ente Accordo programma Regione Toscana	1.300,00	0,00	1.210,72	89,28	89,28	0,00	89,28				0,00	
1.02.008.0033	Oneri previdenziali ed assistenziali a carico dell'Ente Cons.valoriz.risorsa suolo degradaz.fisica												
1.02.008.0034	Oneri previdenziali ed assistenziali a carico dell'Ente prog.MISA Metodi Innovativi rintr.OGM tutela biosicurezza e sicurezza alimentare	200,00	1.706,96	0,00	1.906,96	821,88	959,80	1.781,68				125,28	

RENDICONTO FINANZIARIO SPESE - ESERCIZIO 2004

Parte B

CAPITOLO CODICE	GESTIONE DEI RESIDUI PASSIVI				GESTIONE DI CASSA				TOTALE DEI RESIDUI PASSIVI AL TERMINE DELL'ESERCIZIO 23 (9 + 15)				
	RESIDUI ALL'INIZIO DELL'ESERCIZIO 13	PAGATI 14	RIMASTI DA PAGARE 15 (16 - 14)	TOTALI 16 (14 + 15)	VARIAZIONI		PREVISIONI 19	PAGAMENTI 20		DIFFERENZE RISPETTO ALLE PREVISIONI			
					IN + 17 (16 - 13)	IN - 18 (13 - 16)				IN + 21 (20 - 19)	IN - 22 (19 - 20)		
1.02.008													
1.02.008.0000													
I.C.S.0	24.364,00	20.926,22	1.178,35	22.104,57	0,00	-2.259,43	75.364,00	23.004,89		32.359,11			20.548,17
1.02.008.0003													
I.C.S.3	801,36	860,66	0,00	860,66	59,30	0,00	890,64	949,94	59,30				0,00
1.02.008.0033													
I.C.S.33	1.821,03	1.821,51	0,00	1.821,51	0,57	-0,09	3.727,99	2.643,39		1.084,50			959,80
1.02.008.0034													

RENDICONTO FINANZIARIO SPESE - ESERCIZIO 2004

Parte A

CODICE	DESCRIZIONE	G E S T I O N E						D I				C O M P E T E N Z A		
		INIZIALI	P R E V I S I O N I		DEFINITIVE	PAGATE	RIMASTE DA PAGARE	TOTALI IMPEGNATI	D I F F E R E N Z E		IN +	IN -		
			IN AUMENTO	IN DIMINUZIONE					11 (10 - 7)	12 (7 - 10)				
		4	5 (7 - 4)	6 (4 - 7)	7 (4 + 5 - 6)	8	9 (10 - 8)	10 (8 + 9)	11 (10 - 7)	12 (7 - 10)				
		151,71	260,00	0,00	411,71	245,07	0,00	245,07				166,64		
1.02.008.0035	Oneri previdenziali ed assistenziali a carico dell'Ente prog.Min.Istruz.Univ.e Ric.studio suolo, siti e produz.olio qualita'													
		4.080,00	8,98	0,00	4.088,98	1.207,66	455,34	1.663,00				2.425,98		
1.02.008.0037	Oneri prev.li ed ass.li a carico dell'Ente progetto ambito attribuz. strum. formaz. scientif. avanzata c/o IRSA													
		0,00	0,00	0,00	0,00	0,00	0,00	0,00	0,00	0,00				
1.02.008.0039	Oneri previdenziali ed assistenziali a carico dell'Ente prog. Parsifal biomasse da rifiuto proc.avanz.di recupero sostenib.imp.fertilizz.													
		250,00	0,00	0,00	250,00	0,00	0,00	0,00				250,00		

RENDICONTO FINANZIARIO SPESE - ESERCIZIO 2004

Parte B

CAPITOLO CODICE	GESTIONE DEI RESIDUI PASSIVI				GESTIONE DI CASSA				TOTALE DEI RESIDUI PASSIVI AL TERMINE DELL'ESERCIZIO		
	RESIDUI ALL'INIZIO DELL'ESERCIZIO	PAGATI	RIMASTI DA PAGARE	TOTALI	VARIAZIONI		PREVISIONI	PAGAMENTI		DIFFERENZE RISPETTO ALLE PREVISIONI	
					IN +	IN -				IN +	IN -
13	14	15 (16-14)	16 (14+15)	17 (16-13)	18 (13-16)	19	20	21 (20-19)	22 (19-20)	23 (9+15)	
I.C.S. 34	2.473,71	1.754,07	719,64	2.473,71	0,00	2.885,42	1.993,14	886,28		719,64	
1.02.008.0035											
I.C.S. 35	4.538,82	1.327,33	3.211,49	4.538,82	0,00	8.627,80	2.534,99	6.092,81		3.666,83	
1.02.008.0037											
I.C.S. 37	12.257,58	5.262,10	6.995,48	12.257,58	0,00	12.257,58	5.262,10	6.995,48		6.995,48	
1.02.008.0039											
I.C.S. 38	7.682,13	4.703,55	3.103,95	7.682,50	125,37	7.932,13	4.703,55	3.228,58		3.103,95	

RENDICONTO FINANZIARIO SPESE - ESERCIZIO 2004

Parte A

CAPITOLO	DESCRIZIONE	GESTIONE						DI				COMPETENZA		
		PREVISIONI		SOMME IMPEGNATE		DIFFERENZE RISPETTO ALLE PREVISIONI		DEFINITIVE	PAGATE	RIMASTE DA PAGARE	TOTALI IMPEGNATI	IN +	IN -	
		INIZIALI	IN AUMENTO	IN DIMINUZIONE	5 (7-4)	6 (4-7)	7 (4+5-6)							8
1.02.008.0040	Oneri previdenziali ed assistenziali a carico dell'Ente prog.ric.ISPESL valutaz.e gest.rischio in siti inquinati da Idrocarburi	4	51,00	0,00	203,00	0,00	0,00	0,00	0,00	0,00	0,00	203,00		
1.02.008.0041	Oneri previdenziali ed assistenziali a carico dell'Ente Convenz. PRAL prog. Fitorimedia Indag.imp.plante micropropagate													
1.02.008.0042	Oneri previdenziali ed assistenziali a carico dell'Ente Cons.val.ris.suolo cap.accum.sost.organica		6,00	0,00	206,00	0,00	0,00	0,00	0,00	0,00	0,00	206,00		
1.02.008.0043	Oneri prev.II ed ass.II a carico dell'Ente prog.Ministero Ambiente e Tutela Territorio realizzazione Alleanza Nazionale aree sogg.desertif.		1.309,56	0,00	3.289,56	484,26	2.805,14	3.289,40	0,16					
		0,00	300,00	0,00	300,00	0,00	0,00	0,00	0,00	0,00	0,00	300,00		

RENDICONTO FINANZIARIO SPESE - ESERCIZIO 2004

Parte B

CAPITOLO CODICE	GESTIONE DEI RESIDUI PASSIVI				GESTIONE DI CASSA				TOTALE DEI RESIDUI PASSIVI AL TERMINE DELL'ESERCIZIO 23 (9 + 15)				
	RESIDUI ALL'INIZIO DELL'ESERCIZIO 13	PAGATI 14	RIMASTI DA PAGARE 15 (16 - 14)	TOTALI 16 (14 + 15)	VARIAZIONI		PREVISIONI 19	PAGAMENTI 20		DIFFERENZE RISPETTO ALLE PREVISIONI			
					IN + 17 (16 - 13)	IN - 18 (13 - 16)				IN + 21 (20 - 19)	IN - 22 (19 - 20)		
1.02.008.0040													
I.C.S. 40	3.365,79	2.542,66	923,02	3.465,68	99,89	0,00	3.565,79	2.542,66		1.024,13			923,02
1.02.008.0041													
I.C.S. 41	239,63	230,38	9,25	239,63	0,00	0,00	445,63	230,38		215,25			9,25
1.02.008.0042													
I.C.S. 42	4.262,13	3.235,12	1.027,58	4.262,70	0,57	0,00	7.551,69	3.719,38		3.832,31			3.832,72
1.02.008.0043													
I.C.S. 43	110,31	110,31	0,00	110,31	0,00	0,00	410,31	110,31		300,00			0,00

RENDICONTO FINANZIARIO SPESE - ESERCIZIO 2004

Parte A

CODICE	DESCRIZIONE	G E S T I O N E						C O M P E T E N Z A			
		P R E V I S I O N I		D E F I N I T I V E	S O M M E I M P E G N A T E		D I F F E R E N Z E				
		INIZIALI	IN AUMENTO		IN DIMINUIZIONE	PAGATE	RIMASTE DA PAGARE	TOTALI IMPEGNATI	IN +	IN -	
		4	5 (7 - 4)	6 (4 - 7)	7 (4 + 5 - 6)	8	9 (10 - 8)	10 (8 + 9)	11 (10 - 7)	12 (7 - 10)	
1.02.008.0044	Oneri previdenziali ed assistenziali a carico dell'Ente prog.definiz.mod.individ. zone a rischio febbre catarrale oviti										
		1.460,00	185,00	0,00	1.645,00	1.512,59	132,41	1.645,00	0,00		
1.02.008.0045	Oneri previdenziali ed assistenziali a carico dell'Ente Conv.Reg.Lazio realizz.cartà suoli										
		0,00	530,00	0,00	530,00	511,06	0,00	511,06		18,94	
1.02.008.0046	Oneri previdenziali ed assistenziali a carico dell'Ente prog.defin.metodolog.e modelli integrati determ.dinam.bil.idrico										
		3.440,00	0,56	89,74	3.350,82	1.214,82	1.304,24	2.519,06		831,76	
1.02.008.0047	Oneri previdenziali ed assistenziali a carico dell'Ente prog.studio suoli altopiano Raschio produzione lenticchia										
		3.885,00	0,00	0,00	3.885,00	733,34	56,66	790,00		3.095,00	

RENDICONTO FINANZIARIO SPESE - ESERCIZIO 2004

Parte B

CAPITOLO CODICE	GESTIONE DEI RESIDUI PASSIVI				GESTIONE DI CASSA				TOTALE DEI RESIDUI PASSIVI AL TERMINE DELL'ESERCIZIO		
	RESIDUI ALL'INIZIO DELL'ESERCIZIO	PAGATI	RIMASTI DA PAGARE	TOTALI	VARIAZIONI		PREVISIONI	PAGAMENTI		DIFFERENZE RISPETTO ALLE PREVISIONI	
					IN +	IN -				IN +	IN -
13	14	15 (16 - 14)	16 (14 + 15)	17 (16 - 13)	18 (13 - 16)	19	20	21 (20 - 19)	22 (19 - 20)	23 (9 + 15)	
1.02.008.0044											
I.C.S. 44	0,00	0,00	0,00	0,00	0,00	1.645,00	1.512,59	132,41	132,41	132,41	
1.02.008.0045											
I.C.S. 45	2.589,07	1.754,07	835,00	2.589,07	0,00	3.119,02	2.265,11	853,94	853,94	835,00	
1.02.008.0046											
I.C.S. 46	0,00	0,00	0,00	0,00	0,00	3.350,82	1.214,82	2.136,00	2.136,00	1.304,24	
1.02.008.0047											
I.C.S. 47	0,00	0,00	0,00	0,00	0,00	3.885,00	733,34	3.151,66	3.151,66	56,66	

RENDICONTO FINANZIARIO SPESE - ESERCIZIO 2004

Parte A

CODICE	DESCRIZIONE	GESTIONE						COMPETENZA			
		INIZIALI	PREVISIONI		DEFINITIVE	SOMME IMPEGNATE		DIFFERENZE			
			IN AUMENTO	IN DIMINUZIONE		PAGATE	RIMASTE DA PAGARE	TOTALI IMPEGNATI	IN +	IN -	
4	5 (7-4)	6 (4-7)	7 (4+5-6)	8	9 (10-8)	10 (8+9)	11 (10-7)	12 (7-10)			
1.02.008.0048	Oneri previdenziali ed assistenziali a carico dell'Ente progetto di sviluppo della tartuficoltura in Sicilia	0,00	1,29	1,29	0,00	0,00	0,00	0,00	0,00		
1.02.008.0057	Oneri previdenziali ed assistenziali a carico dell'Ente prog.ISPESL coltivaz.piante transgmior.										
1.02.008.0058	Oneri previdenz. ed assistenziali a carico dell'Ente Cranfield University per aggiornamento database georeferenziato dei suoli d'Europa	0,00	0,00	0,00	0,00	0,00	0,00	0,00	0,00		
1.02.008.0059	Oneri previdenziali ed assistenziali a carico dell'Ente formazione scientifica avanzata IRSA	0,00	790,00	0,00	790,00	733,63	56,37	790,00	0,00		
		24.670,50	0,00	0,00	24.670,50	1.095,83	8.772,37	9.868,20		14.802,30	

RENDICONTO FINANZIARIO SPESE - ESERCIZIO 2004

Parte A

CODICE	DESCRIZIONE	G E S T I O N E						D I				C O M P E T E N Z A		
		INIZIALI	P R E V I S I O N I		DEFINITIVE	PAGATE	RIMASTE DA PAGARE	TOTALI IMPEGNATI	D I F F E R E N Z E		IN -			
			IN AUMENTO	IN DIMINUZIONE					IN +	IN -				
4	5 (7 - 4)	6 (4 - 7)	7 (4 + 5 - 6)	8	9 (10 - 8)	10 (8 + 9)	11 (10 - 7)	12 (7 - 10)						
1.02.008.0060	Oneri previdenziali ed assistenziali a carico dell'Ente Conv. Reg. Sicilia progetto carta dei suoli regionale e relativa banca dati	6.934,10	0,00	0,00	6.934,10	410,94	4.523,16	4.934,10				2.000,00		
1.02.008.0063	Oneri previdenziali ed assistenziali a carico dell'Ente cons.val.risorsa suolo gest.agr.ecocompat.	0,00	65,29	0,00	65,29	0,00	0,00	0,00				65,29		
1.02.008.0070	Oneri previdenziali ed assistenziali a carico dell'Ente prog.Ass.ric.pr.d'op.e contr.t.del.PANDA	0,00	0,00	0,00	0,00	0,00	0,00	0,00				0,00		
1.02.008.0072	Oneri previdenziali ed assistenziali a carico dell'Ente prog. Miglioramento genetico della patata	3.561,00	989,00	0,00	4.550,00	342,90	1.595,10	1.938,00				2.612,00		

RENDICONTO FINANZIARIO SPESE - ESERCIZIO 2004

Parte B

CAPITOLO CODICE	GESTIONE DEI RESIDUI PASSIVI				GESTIONE DI CASSA				TOTALE DEI RESIDUI PASSIVI AL TERMINE DELL'ESERCIZIO	
	RESIDUI ALL'INIZIO DELL'ESERCIZIO	PAGATI	RIMASTI DA PAGARE	VARIAZIONI		PREVISIONI	PAGAMENTI	DIFFERENZE RISPETTO ALLE PREVISIONI		
				IN +	IN -			IN +		IN -
13	14	15 (16 - 14)	16 (14 + 15)	17 (16 - 13)	18 (13 - 16)	19	20	21 (20 - 19)	22 (19 - 20)	23 (9 + 15)
1.02.008.0060										
I.C.S.60	0,00	0,00	0,00	0,00	0,00	3.600,00	410,94		3.189,06	4.523,16
1.02.008.0063										
I.C.S.63	2.368,58	795,21	0,00	795,21	-1.573,37	2.433,87	795,21		1.638,66	0,00
1.02.008.0070										
I.C.S.70	315,06	315,06	0,00	315,06	0,00	315,06	315,06	0,00	0,00	0,00
1.02.008.0072										
I.C.S.72	1.575,79	1.639,79	136,00	1.715,79	200,00	6.125,79	1.982,69		4.143,10	1.731,10

RENDICONTO FINANZIARIO SPESE - ESERCIZIO 2004

Parte A

CODICE	DESCRIZIONE	G E S T I O N E						C O M P E T E N Z A					
		P R E V I S I O N I		D I		S O M M E I M P E G N A T E		D I F F E R E N Z E R I S P E T T O A L L E P R E V I S I O N I		IN -	IN -		
		INIZIALI	IN AUMENTO	IN DIMINUZIONE	DEFINITIVE	PAGATE	RIMASTE DA PAGARE	TOTALI IMPEGNATI	IN +				
4	5 (7-4)	6 (4-7)	7 (4+5-6)	8	9 (10-8)	10 (8+9)	11 (10-7)	12 (7-10)					
1.02.008.0084	Oneri previdenziali ed assistenziali a carico dell'Ente Dip.Scienze Econ.Univ.Firenze prog. AEMBAC	300,00	0,00	300,00	0,00	0,00	0,00	0,00	0,00	0,00			
		137,49	1,70	0,00	139,19	139,19	0,00	139,19	0,00	0,00			
1.02.008.0092	Oneri previdenziali ed assistenziali a carico dell'Ente progetto di ricerca (Tuberli)	0,00	5.776,00	0,00	5.776,00	0,00	0,00	0,00	0,00	0,00			5.776,00
		0,00	6.571,00	0,00	6.571,00	59,78	3.570,00	3.629,78					2.941,22
1.02.008.0094	Oneri previdenziali ed assistenziali a carico dell'Ente prog. Banca dati Suoif d'Italia	0,00	26.588,00	0,00	26.588,00	0,00	0,00	0,00	0,00	0,00			26.588,00

RENDICONTO FINANZIARIO SPESE - ESERCIZIO 2004

Parte B

CAPITOLO CODICE	GESTIONE DEI RESIDUI PASSIVI				GESTIONE DI CASSA				TOTALE DEI RESIDUI PASSIVI AL TERMINE DELL'ESERCIZIO	
	RESIDUI ALL'INIZIO DELL'ESERCIZIO	PAGATI	RIMASTI DA PAGARE	TOTALI	VARIAZIONI		PREVISIONI	DIFFERENZE RISPETTO ALLE PREVISIONI		
					IN +	IN -		IN +		IN -
13	14	15 (16 - 14)	16 (14 + 15)	17 (16 - 13)	18 (13 - 16)	19	20	21 (20 - 19)	22 (19 - 20)	23 (9 + 15)
I.C.S. 82	550,70	550,70	0,00	550,70	0,00	0,00	550,70	550,70	0,00	0,00
1.02.008.0084										
I.C.S. 94	229,11	229,11	0,00	229,11	0,00	0,00	368,30	368,30	0,00	0,00
1.02.008.0092										
I.C.S. 92	0,00	0,00	0,00	0,00	0,00	0,00	2.500,00	0,00	2.500,00	0,00
1.02.008.0093										
I.C.S. 91	0,00	0,00	0,00	0,00	0,00	0,00	3.000,00	59,78	2.940,22	3.570,00
1.02.008.0094										
I.C.S. 94	0,00	0,00	0,00	0,00	0,00	0,00	10.000,00	0,00	10.000,00	0,00

RENDICONTO FINANZIARIO SPESE - ESERCIZIO 2004

Parte A

CODICE	DESCRIZIONE	G E S T I O N E				D I				C O M P E T E N Z A		
		INIZIALI	P R E V I S I O N I		DEFINITIVE	S O M M E I M P E G N A T E		D I F F E R E N Z E		IN +	IN -	12 (7 - 10)
			IN AUMENTO	IN DIMINUZIONE		PAGARE	RIMASTE DA PAGARE	TOTALI IMPEGNATI	RISPETTO ALLE PREVISIONI			
4	5 (7 - 4)	6 (4 - 7)	7 (4 + 5 - 6)	8	9 (10 - 8)	10 (8 + 9)	11 (10 - 7)	12 (7 - 10)				
1.02.008.0096	Oneri previdenziali ed assistenziali a carico dell'Ente prog. attività supporto Osservatorio Naz. Pedagogico	0,00	400,00	0,00	400,00	0,00	0,00	0,00	0,00	0,00	400,00	
1.02.008.0163	Oneri previdenziali ed assistenziali a carico dell'Ente Cons.val.ris.suolo racc.dat applic.geogr.	0,00	15,01	15,01	0,00	0,00	0,00	0,00	0,00	0,00		
1.02.008.0232	Oneri previdenziali ed assistenziali a carico dell'Ente RI.Selv.Italia Sott.3	0,00	790,00	0,00	790,00	733,30	56,70	790,00	790,00	0,00		
1.02.008.0236	Oneri previdenziali ed assistenziali a carico dell'Ente RI.Selv.Italia Sott.4	968,00	720,00	0,00	1.688,00	1.255,50	432,50	1.688,00	1.688,00	0,00		

RENDICONTO FINANZIARIO SPESE - ESERCIZIO 2004

Parte A

CODICE	DESCRIZIONE	GESTIONE DI				COMPETENZA				
		INIZIALI	PREVISIONI		DEFINITIVE	PAGATE	RIMASTE DA PAGARE	TOTALI IMPEGNATI	DIFFERENZE RISPETTO ALLE PREVISIONI	
			IN AUMENTO	IN DIMINUZIONE					IN +	IN -
		5 (7-4)	6 (4-7)	7 (4+5-6)	8	9 (10-8)	10 (9+9)	11 (10-7)	12 (7-10)	
1.02.008.0249	Oneri previdenziali ed assistenziali a carico dell'Ente Cons.valoriz.risorsa suolo Coordinamento									
		1.500,00	196,11	1.953,89	297,86	0,00	297,86		1.656,03	
	Totale V.E. 8	102.394,80	54.480,78	1.812,87	35.041,38	44.089,61	79.130,99		75.921,72	
1.02.010	VOCE ECONOMICA 10 - Corsi per il personale e partecipazione alle spese per corsi indetti da Enti,Istituz.Amm.zioni varie									
1.02.010.0000	VOCE ECONOMICA 10 - Corsi per il personale e partecipazione alle spese per corsi indetti da Enti,Istituz.Amm.zioni varie									
		5.000,00	0,00	5.000,00	180,00	0,00	180,00		4.820,00	
1.02.010.0034	Corsi per il personale e partecipazioni per corsi indetti da Enti, Istituzioni, Amm. prop.MISA Met.innov. rintr.OGM tutela biosic.e sic.cittm.									
		0,00	840,00	840,00	840,00	0,00	840,00		0,00	

RENDICONTO FINANZIARIO SPESE - ESERCIZIO 2004

Parte A

CODICE	DESCRIZIONE	G E S T I O N E				D I			C O M P E T E N Z A		
		INIZIALI	V A R I A Z I O N I		DEFINITIVE	P A G A T E	R I M A S T E D A P A G A R E	T O T A L I I M P E G N A T I	D I F F E R E N Z E R I S P E T T O A L L E P R E V I S I O N I		
			IN AUMENTO	IN DIMINUZIONE					IN +	IN -	
		4	5 (7 - 4)	6 (4 - 7)	7 (4 + 5 - 6)	8	9 (10 - 8)	10 (8 + 9)	11 (10 - 7)	12 (7 - 10)	
	Totale V.E. 10	5.000,00	840,00	0,00	5.840,00	1.020,00	0,00	1.020,00		4.820,00	
1.02.013	VOCE ECONOMICA 13 - Fondo per il miglioramento dell'efficienza per il personale impieg.non di ruolo ex art.41 DPR 411/76										
1.02.013.0000	VOCE ECONOMICA 13 - Fondo per il miglioramento dell'efficienza per il personale impieg.non di ruolo ex art.41 DPR 411/76	8.192,00	0,00	0,00	8.192,00	8.192,00	0,00	8.192,00	0,00		
	Totale V.E. 13	8.192,00	0,00	0,00	8.192,00	8.192,00	0,00	8.192,00	0,00		
1.02.014	VOCE ECONOMICA 14 - Personale non di ruolo ex art. 41 DPR 411/76 - Trattamenti accessori C.C.N.L.										
1.02.014.0000	VOCE ECONOMICA 14 - Personale non di ruolo ex art. 41 DPR 411/76 - Trattamenti accessori C.C.N.L.	1.032,92	0,00	0,00	1.032,92	464,88	0,00	464,88	929,76	103,16	
	Totale V.E. 14	1.032,92	0,00	0,00	1.032,92	464,88	0,00	464,88	929,76	103,16	

RENDICONTO FINANZIARIO SPESE - ESERCIZIO 2004

Parte B

CAPITOLO CODICE	GESTIONE DEI RESIDUI PASSIVI				GESTIONE DI CASSA				TOTALE DEI RESIDUI PASSIVI AL TERMINE DELL'ESERCIZIO 23 (9 + 15)		
	RESIDUI ALL'INIZIO DELL'ESERCIZIO 13	PAGATI 14	RIMASTI DA PAGARE 15 (16 - 14)	TOTALI 16 (14 + 15)	VARIAZIONI		PREVISIONI 19	PAGAMENTI 20		DIFFERENZE RISPETTO ALLE PREVISIONI	
					IN + 17 (16 - 13)	IN - 18 (13 - 16)				IN + 21 (20 - 19)	IN - 22 (19 - 20)
I.V.E. 10	0,00	0,00	0,00	0,00	0,00	0,00	5.840,00	1.020,00	4.820,00	0,00	0,00
1.02.013											
1.02.013.0000											
I.C.S. 0	0,00	0,00	0,00	0,00	0,00	0,00	8.192,00	8.192,00	0,00	0,00	0,00
I.V.E. 11	0,00	0,00	0,00	0,00	0,00	0,00	8.192,00	8.192,00	0,00	0,00	0,00
1.02.014											
1.02.014.0000											
I.C.S. 0	929,69	464,88	0,00	464,88	0,00	-464,81	1.962,61	929,76	1.032,85	464,88	464,88
I.V.E. 14	929,69	464,88	0,00	464,88	0,00	-464,81	1.962,61	929,76	1.032,85	464,88	464,88

RENDICONTO FINANZIARIO SPESE - ESERCIZIO 2004

Parte B

CAPITOLO CODICE	GESTIONE DEI RESIDUI PASSIVI				GESTIONE DI CASSA				TOTALE DEI RESIDUI PASSIVI AL TERMINE DELL'ESERCIZIO	
	RESIDUI ALL'INIZIO DELL'ESERCIZIO	PAGATI	RIMASTI DA PAGARE	VARIAZIONI		PREVISIONI	PAGAMENTI	DIFFERENZE RISPETTO ALLE PREVISIONI		
				IN +	IN -			IN +		IN -
13	14	15 (16 - 14)	16 (14 + 15)	17 (16 - 13)	18 (13 - 16)	19	20	21 (20 - 19)	22 (19 - 20)	23 (9 + 15)
1.02.016										
1.02.016.0033										
I.C.S. 33	14.689,12	14.689,12	0,00	0,00	0,00	28.518,95	23.614,02	6.924,93	6.924,93	6.924,10
1.02.016.0034										
I.C.S. 34	25.268,70	13.849,80	11.418,90	25.268,70	0,00	25.268,70	13.849,80	11.418,90	11.418,90	11.418,90
1.02.016.0035										
I.C.S. 35	37.377,30	13.849,80	23.527,50	37.377,30	0,00	37.377,30	13.849,80	23.527,50	23.527,50	23.527,50

RENDICONTO FINANZIARIO SPESE - ESERCIZIO 2004

Parte A

CODICE	DESCRIZIONE	G E S T I O N E						C O M P E T E N Z A				
		INIZIALI	P R E V I S I O N I		DEFINITIVE	PAGATE	RIMASTE DA PAGARE	TOTALI IMPEGNATI	D I F F E R E N Z E			
			IN AUMENTO	IN DIMINUZIONE					R I S P E T T O A L L E			
									5 (7 - 4)	6 (4 - 7)	IN +	IN -
4	7 (4 + 5 - 6)	8	9 (10 - 8)	10 (9 + 9)	11 (10 - 7)	12 (7 - 10)						
1.02.016.0037	Assegni collaboraz.attiv/vit ric.art.51.6 legge 449/97 D.M. Murst 11/02/98 progetto ambito attribuz.strum.formaz.scientif avanzata c/o IRSA	0,00	0,00	0,00	0,00	0,00	0,00	0,00	0,00			
1.02.016.0039	Assegni collaborazione attiv/vit ricerca art.51.6 legge 449/97 D.M. Murst 11/02/98 prog. Parsifal biomasse da rifiuto proc.avanz.dfi recupero	0,00	0,00	0,00	0,00	0,00	0,00	0,00	0,00			
1.02.016.0040	Assegni collaboraz.attiv/vit ric.art.51.6 legge 449/97 D.M.Murst 11/02/98 prog.ric.ISPESL valutaz.e gest.rischio in siti inquinati idrocarb.	0,00	0,00	0,00	0,00	0,00	0,00	0,00	0,00			
1.02.016.0042	Assegni collaborazione attiv/vit ricerca art.51p.6 Legge449/97 D.M.MURST 11/2/98 Cons.suolo sost.org.	24.100,00	3.598,80	0,00	27.698,80	7.262,40	20.435,60	27.698,00	0,00			0,80

RENDICONTO FINANZIARIO SPESE - ESERCIZIO 2004

Parte B

CAPITOLO CODICE	GESTIONE DEI RESIDUI PASSIVI				GESTIONE DI CASSA				TOTALE DEI RESIDUI PASSIVI AL TERMINE DELL'ESERCIZIO		
	RESIDUI ALL'INIZIO DELL'ESERCIZIO	PAGATI	RIMASTI DA PAGARE	TOTALI	VARIAZIONI		PREVISIONI	PAGAMENTI		DIFFERENZE RISPETTO ALLE PREVISIONI	
					IN +	IN -				IN +	IN -
13	14	15 (16 - 14)	16 (14 + 15)	17 (16 - 13)	18 (13 - 16)	19	20	21 (20 - 19)	22 (19 - 20)	23 (9 + 15)	
1.02.016.0037											
I.C.S. 37	113.312,85	41.549,40	71.763,45	113.312,85	0,00	113.312,85	41.549,40	71.763,45		71.763,45	
1.02.016.0039											
I.C.S. 38	63.826,35	27.883,56	35.942,79	63.826,95	0,00	67.354,30	27.883,56	19.470,74		35.942,79	
1.02.016.0040											
I.C.S. 40	23.343,60	13.849,80	9.493,80	23.343,60	0,00	23.343,60	13.849,80	9.493,80		9.493,80	
1.02.016.0042											
I.C.S. 42	33.470,35	24.814,05	8.656,30	33.470,35	0,00	34.069,15	32.076,45	1.992,70		29.091,90	

RENDICONTO FINANZIARIO SPESE - ESERCIZIO 2004

Parte A

CODICE	DESCRIZIONE	G E S T I O N E					D I				C O M P E T E N Z A		
		INIZIALI	P R E V I S I O N I		DEFINITIVE	PAGATE	RIMASTE DA PAGARE	TOTALI IMPEGNATI	D I F F E R E N Z E R I S P E T T O A L L E P R E V I S I O N I				
			IN AUMENTO	IN DIMINUZIONE					IN +	IN -			
4	5 (7 - 4)	6 (4 - 7)	7 (4 + 5 - 6)	8	9 (10 - 8)	10 (8 + 9)	11 (10 - 7)	12 (7 - 10)					
1.02.016.0044	Assegni collab. attivit' ric. art. 51.6 legge 449/97 D.M. Murst 11/02/98 prog. definitiz. mod. individuali zone a rischio febbre catarrale ovini		0,00	0,00	14.000,00	12.747,61	1.252,39	14.000,00	0,00				
1.02.016.0045	Assegni collaborazione attivit' ricerca art. 51.6 legge 449/97 D.M. Murst 11/02/98 Conv. Reg. Lazio realizz. carta suoli		0,00	0,00	0,00	0,00	0,00	0,00	0,00				
1.02.016.0046	Assegni collaboraz. attivit' ricerca art. 51.6 legge 449/97 D.M. Murst 11/02/98 prog. definitiz. metod. e modelli integrati determ. dinam. bibliodrico	20.800,00	0,00	28,00	20.772,00	9.609,00	10.963,00	20.772,00	0,00	20.772,00	0,00		
1.02.016.0059	Assegni collaborazione attivit' ricerca art. 51.6 legge 449/97 D.M. Murst 11/02/98 formazione scientifica avanzata IRSA	207.735,00	0,00	0,00	207.735,00	9.232,64	73.861,36	83.094,00					124.641,00

RENDICONTO FINANZIARIO SPESE - ESERCIZIO 2004

Parte B

CAPITOLO CODICE	GESTIONE DEI RESIDUI PASSIVI				GESTIONE DI CASSA				TOTALE DEI RESIDUI PASSIVI AL TERMINE DELL'ESERCIZIO		
	RESIDUI ALL'INIZIO DELL'ESERCIZIO	PAGATI	RIMASTI DA PAGARE	TOTALI	VARIAZIONI		PREVISIONI	PAGAMENTI		DIFFERENZE RISPETTO ALLE PREVISIONI	
					IN +	IN -				IN +	IN -
13	14	15 (16 - 14)	16 (14 + 15)	17 (16 - 13)	18 (13 - 16)	19	20	21 (20 - 19)	22 (19 - 20)	23 (9 + 15)	
1.02.016.0044											
I.C.S. 44	0,00	0,00	0,00	0,00	0,00	14.000,00	12.747,61		1.252,39	1.252,39	
1.02.016.0045											
I.C.S. 45	23.347,60	13.849,00	9.497,60	23.347,60	0,00	15.000,00	13.849,00		1.151,00	9.497,60	
1.02.016.0046											
I.C.S. 46	0,00	0,00	0,00	0,00	0,00	14.972,00	9.802,00		5.163,00	10.963,00	
1.02.016.0059											
I.C.S. 59	0,00	0,00	0,00	0,00	0,00	59.400,00	9.232,64		60.167,36	73.861,36	

RENDICONTO FINANZIARIO SPESE - ESERCIZIO 2004

Parte B

CAPITOLO CODICE	GESTIONE DEI RESIDUI PASSIVI				GESTIONE DI CASSA				TOTALE DEI RESIDUI PASSIVI AL TERMINE DELL'ESERCIZIO 23 (9 + 15)		
	RESIDUI ALL'INIZIO DELL'ESERCIZIO 13	PAGATI 14	RIMASTI DA PAGARE 15 (16 - 14)	TOTALI 16 (14 + 15)	VARIAZIONI		PREVISIONI 19	PAGAMENTI 20		DIFFERENZE RISPETTO ALLE PREVISIONI	
					IN + 17 (16 - 13)	IN - 18 (13 - 16)				IN + 21 (20 - 19)	IN - 22 (19 - 20)
1.02.016.0060	0,00	0,00	0,00	0,00	0,00	0,00	13.000,00	3.462,24	9.537,76	38.084,76	
I.C.S. 80	0,00	0,00	0,00	0,00	0,00	0,00	13.000,00	3.462,24	9.537,76	38.084,76	
1.02.016.0063	0,00	0,00	0,00	0,00	0,00	0,00	0,00	0,00	0,00	0,00	
I.C.S. 83	20.981,64	5.770,75	0,00	5.770,75	0,00	-15.210,89	20.993,82	5.770,75	15.223,07	0,00	
1.02.016.0081	0,00	0,00	0,00	0,00	0,00	0,00	14.526,00	14.425,19	100,81	0,00	
I.C.S. 81	0,00	0,00	0,00	0,00	0,00	0,00	14.526,00	14.425,19	100,81	0,00	
1.02.016.0092	0,00	0,00	0,00	0,00	0,00	0,00	15.000,00	0,00	15.000,00	0,00	
I.C.S. 92	0,00	0,00	0,00	0,00	0,00	0,00	15.000,00	0,00	15.000,00	0,00	

RENDICONTO FINANZIARIO SPESE - ESERCIZIO 2004

Parte A

CODICE	DESCRIZIONE	G E S T I O N E					D I				C O M P E T E N Z A		
		INIZIALI	P R E V I S I O N I		DEFINITIVE	PAGATE	RIMASTE DA PAGARE	TOTALI IMPEGNATI	D I F F E R E N Z E R I S P E T T O A L L E P R E V I S I O N I				
			IN AUMENTO	IN DIMINUZIONE					IN +	IN -			
	4	5 (7-4)	6 (4-7)	7 (4+5-6)	8	9 (10-8)	10 (8+9)	11 (10-7)	12 (7-10)				
	Totale Categoria 2	810.743,93	521.592,80	73.258,21	1.259.078,52	255.744,47	561.466,71	0,00	697.611,81				
1.04	CATEGORIA 4 - SPESE PER L'ACQUISTO DI BENI DI CONSUMO E DI SERVIZI												
1.04.002	VOCE ECONOMICA 2 - Spese per acqua, gas, energia elettrica												
1.04.002.0000	VOCE ECONOMICA 2 - Spese per acqua, gas, energia elettrica												
		24.000,00	0,00	0,00	24.000,00	6.891,04	22.430,72		1.569,28				
1.04.002.0003	Spese per acqua, gas, energia elettrica accordo di programma Regione Toscana												
		3.900,00	0,00	1.930,62	1.969,38	0,00	1.969,38	0,00	0,00				
1.04.002.0033	Spese per acqua, gas, energia elettrica Conserv. valor.fisorsa stuolo prevenz.degrad.fisica e biol.												
		2.000,00	182,28	0,00	2.182,28	0,00	689,73	0,00	689,73		1.492,55		

RENDICONTO FINANZIARIO SPESE - ESERCIZIO 2004

Parte B

CAPITOLO CODICE	GESTIONE DEI RESIDUI PASSIVI				GESTIONE DI CASSA				TOTALE DEI RESIDUI PASSIVI AL TERMINE DELL'ESERCIZIO 23 (9 + 15)		
	RESIDUI ALL'INIZIO DELL'ESERCIZIO	PAGATI	RIMASTI DA PAGARE	TOTALI	VARIAZIONI		PREVISIONI	PAGAMENTI		DIFFERENZE RISPETTO ALLE PREVISIONI	
					IN +	IN -				IN +	IN -
13	14	15 (16 - 14)	16 (14 + 15)	17 (16 - 13)	18 (13 - 16)	19	20	21 (20 - 19)	22 (19 - 20)		
I.Categoria.2	506.987,91	283.803,60	204.126,68	487.930,28	815,20	-19.873,33	1.237.566,18	589.525,84	59,30	648.099,64	459.871,15
1.04											
1.04.002											
1.04.002.0000											
I.C.S.0	3.369,74	2.722,70	600,00	3.322,70	0,00	-47,04	27.369,74	18.262,38		9.107,36	7.491,04
1.04.002.0003											
I.C.S.3	2.530,00	2.530,00	0,00	2.530,00	0,00	0,00	4.499,38	4.499,38	0,00	0,00	0,00
1.04.002.0033											
I.C.S.33	0,00	0,00	0,00	0,00	0,00	0,00	2.382,28	689,73		1.492,55	0,00

RENDICONTO FINANZIARIO SPESE - ESERCIZIO 2004

Parte A

CODICE	DESCRIZIONE	GESTIONE				DI				COMPETENZA		
		INIZIALI	PREVISIONI		DEFINITIVE	PAGATE	RIMASTE DA PAGARE	TOTALI IMPEGNATI	DIFFERENZE RISPETTO ALLE PREVISIONI			
			IN AUMENTO	IN DIMINUZIONE					IN +	IN -		
	4	5 (7 - 4)	6 (4 - 7)	7 (4 + 5 - 6)	8	9 (10 - 8)	10 (8 + 9)	11 (10 - 7)	12 (7 - 10)			
1.04.002.0034	Spese per acqua, gas, energia elettrica progetto MISA Metodi innovativi rintr. OGM tutela biosicurezza e sicurezza alimentare		0,00	134,17	1.665,83	539,73	0,00	539,73		1.126,10		
1.04.002.0035	Spese per acqua, gas, energia elettrica prog. Min. Istruz., Univ. e Ric. studio suolo, siti e produz. olio qualita'											
1.04.002.0040	Spese per acqua, gas, energia elettrica prog. ric. SPESL valutazione gest. rischio in siti inquinati idrocarburi	1.300,00	200,00	0,00	1.500,00	395,00	0,00	395,00		1.105,00		
1.04.002.0041	Spese per acqua, gas, energia elettrica Convenz. PRAL, prog. Fitorimediale ind. agric. piante micropropagate	1.400,00	100,00	0,00	1.500,00	267,83	0,00	267,83		1.232,17		
		300,00	41,15	0,00	341,15	220,00	0,00	220,00		121,15		

RENDICONTO FINANZIARIO SPESE - ESERCIZIO 2004

Parte B

CAPITOLO	GESTIONE DEI RESIDUI PASSIVI				GESTIONE DI CASSA				TOTALE DEI RESIDUI PASSIVI AL TERMINE DELL'ESERCIZIO		
	RESIDUI ALL'INIZIO DELL'ESERCIZIO	PAGATI	RIMASTI DA PAGARE	TOTALI	VARIAZIONI		PREVISIONI	PAGAMENTI		DIFFERENZE RISPETTO ALLE PREVISIONI	
					IN +	IN -				IN +	IN -
CODICE	13	14	15 (16 - 14)	16 (14 + 15)	17 (16 - 13)	18 (13 - 16)	19	20	21 (20 - 19)	22 (19 - 20)	23 (9 + 15)
1.04.002.0034											
I.C.S. 34	0,00	0,00	0,00	0,00	0,00	0,00	1.665,83	539,73	1.126,10		0,00
1.04.002.0035											
I.C.S. 35	0,00	0,00	0,00	0,00	0,00	0,00	1.500,00	395,00	1.105,00		0,00
1.04.002.0040											
I.C.S. 40	0,00	0,00	0,00	0,00	0,00	0,00	1.500,00	267,83	1.232,17		0,00
1.04.002.0041											
I.C.S. 41	0,00	0,00	0,00	0,00	0,00	0,00	341,15	220,00	121,15		0,00

RENDICONTO FINANZIARIO SPESE - ESERCIZIO 2004

Parte A

CODICE	DESCRIZIONE	G E S T I O N E				D I				C O M P E T E N Z A			
		INIZIALI	P R E V I S I O N I		DEFINITIVE	PAGATE	RIMASTE DA PAGARE	TOTALI IMPEGNATI	D I F F E R E N Z E R I S P E T T O A L L E P R E V I S I O N I				
			IN AUMENTO	IN DIMINUIZIONE					IN +	IN -			
4	5 (7 - 4)	6 (4 - 7)	7 (4 + 5 - 6)	8	9 (10 - 8)	10 (8 + 9)	11 (10 - 7)	12 (7 - 10)					
1.04.002.0043	Spese per acqua, gas, energia elettrica prog. Ministero Ambiente e Tutela Territorio realizz. Alleanza Nazionale aree sogg. desertiificazione		0,00	50,00	600,00	0,00	550,00	0,00	550,00				50,00
1.04.002.0044	Spese per acqua, gas, energia elettrica prog. definitiz. mod. individuazione a rischio febbre catarrale ovini												
1.04.002.0045	Spese per acqua, gas, energia Conv. Reg. Lazio realizz. carta suoli	400,00	126,30	0,00	526,30	0,00	526,30	0,00	526,30		0,00		
1.04.002.0046	Spese per acqua, gas, energia elettrica prog. definn. metodolog. e modelli integrati determ. dinam. bil. idrico	600,00	187,75	0,00	787,75	0,00	550,00	0,00	550,00				237,75
		4.800,00	200,00	0,00	5.000,00	0,00	550,00	0,00	550,00				4.450,00

RENDICONTO FINANZIARIO SPESE - ESERCIZIO 2004

Parte A

CODICE	C A P I T O L O	DESCRIZIONE	G E S T I O N E						D I			C O M P E T E N Z A		
			INIZIALI	P R E V I S I O N I		DEFINITIVE	PAGATE	RIMASTE	TOTALI	D I F F E R E N Z E				
				IN AUMENTO	IN DIMINUZIONE					IN +	IN -			
	4	5 (7-4)	6 (4-7)	7 (4+5-6)	8	9 (10-8)	10 (8+9)	11 (10-7)	12 (7-10)					
1.04.002.0047		Spese per acqua, gas, energia elettrica prog.studio suoli altopiano Raschino produzione lenticchia												
			2.900,00	100,00	0,00	3.000,00	200,00	0,00	200,00	0,00	200,00		2.800,00	
1.04.002.0048		Spese per acqua, gas, energia elettrica progetto di sviluppo della tartuficoltura in Sicilia												
			700,00	100,00	0,00	800,00	200,00	0,00	200,00	0,00	200,00		600,00	
1.04.002.0049		Spese per acqua, gas, energia elettrica Azienda San Pastore												
			7.250,00	0,00	0,00	7.250,00	3.675,63	2.936,75	6.612,38		6.612,38		637,62	
1.04.002.0060		Spese per acqua, gas, energia elettrica Conv. Reg. Sicilia progetto carta dei suoli regionale e relativa banca dati												
			2.000,00	0,00	0,00	2.000,00	350,00	0,00	350,00	0,00	350,00		1.650,00	

RENDICONTO FINANZIARIO SPESE - ESERCIZIO 2004

Parte B

CAPITOLO CODICE	GESTIONE DEI RESIDUI PASSIVI			GESTIONE DI CASSA			TOTALE DEI RESIDUI PASSIVI AL TERMINE DELL'ESERCIZIO 23 (9 + 15)		
	RESIDUI ALL'INIZIO DELL'ESERCIZIO 13	PAGATI 14	RIMASTI DA PAGARE 15 (16 - 14)	VARIAZIONI		PREVISIONI 19		PAGAMENTI 20	
				TOTALI 16 (14 + 15)	IN + 17 (16 - 13)				IN - 18 (13 - 16)
1.04.002.0063									
I.C.S.83	0.00	0.00	0.00	0.00	0.00	2.182,26	750.00	1.432,26	0.00
1.04.002.0072									
I.C.S.72	0.00	0.00	0.00	0.00	0.00	450.00	153,75	296,25	0.00
1.04.002.0081									
I.C.S.81	0.00	0.00	0.00	0.00	0.00	900.00	400.00	500.00	0.00
1.04.002.0090									
I.C.S.90	0.00	0.00	0.00	0.00	0.00	526,63	526,63	0.00	0.00

RENDICONTO FINANZIARIO SPESE - ESERCIZIO 2004

Parte A

CODICE	DESCRIZIONE	G E S T I O N E						C O M P E T E N Z A						
		I N I Z I A L I		P R E V I S I O N I		D I		S O M M E I M P E G N A T E		D I F F E R E N Z E R I S P E T T O A L L E P R E V I S I O N I				
		4	5 (7 - 4)	6 (4 - 7)	7 (4 + 5 - 6)	8	9 (10 - 8)	10 (8 + 9)	11 (10 - 7)	IN +	IN -	12 (7 - 10)		
1.04.002.0091	Spese per acqua, gas, energia elettrica prog. Sicurezza e Prevenzione verifica stato generale IRSA legge 62/04	0,00	1.500,00	0,00	1.500,00	0,00	0,00	0,00	0,00	0,00	0,00	1.500,00		
1.04.002.0092	Spese per acqua, gas, energia elettrica progetto di ricerca d'ubertici	0,00	1.700,00	0,00	1.700,00	0,00	0,00	0,00	0,00	0,00	0,00	1.700,00		
1.04.002.0093	Spese per acqua, gas, energia elettrica prog. ricerca coesistenza tra filiere OGM e non OGM	0,00	1.000,00	0,00	1.000,00	0,00	0,00	0,00	0,00	0,00	0,00	1.000,00		
1.04.002.0094	Spese per acqua, gas, energia elettrica prog. Banca dati Suoli d'Italia	0,00	2.500,00	0,00	2.500,00	0,00	0,00	0,00	0,00	0,00	0,00	2.500,00		
1.04.002.0096	Spese per acqua, gas, energia elettrica prog. attività supporto Osservatorio Naz. Pedologico	0,00	800,00	0,00	800,00	0,00	0,00	0,00	0,00	0,00	0,00	800,00		

RENDICONTO FINANZIARIO SPESE - ESERCIZIO 2004

Parte A

CODICE	DESCRIZIONE	G E S T I O N E						C O M P E T E N Z A			
		I N I Z I A L I		P R E V I S I O N I		D E F I N I T I V E		S O M M E I M P E G N A T E		D I F F E R E N Z E R I S P E T T O A L L E P R E V I S I O N I	
		IN AUMENTO	IN DIMINUZIONE	IN AUMENTO	IN DIMINUZIONE	DEFINITIVE	PAGATE	RIMASTE DA PAGARE	TOTALI IMPEGNATI	IN +	IN -
4	5 (7-4)	6 (4-7)	7 (4+5-6)	8	9 (10-8)	10 (8+9)	11 (10-7)	12 (7-10)			
1.04.002.0163	Spese per acqua, gas, energia elettrica prog. Cons.val.ris.suolo raccolta dati applicaz.geogr.	1.433,00	0,00	199,86	1.233,14	491,59	0,00	491,59			741,55
1.04.002.0224	Spese per acqua, gas, energia elettrica RI.Selv.Italia Sott.2	400,00	0,00	0,00	400,00	400,00	0,00	400,00			0,00
1.04.002.0232	Spese per acqua, gas, energia elettrica RI.Selv.Italia Sott.3	400,00	0,00	0,00	400,00	400,00	0,00	400,00			0,00
1.04.002.0236	Spese per acqua, gas, energia elettrica RI.Selv.Italia Sott.4	800,00	0,00	440,00	360,00	300,00	0,00	300,00			60,00
	Totale V.E.2	61.863,00	8.839,76	3.628,02	67.074,74	29.645,25	9.827,79	39.473,04			27.603,70

RENDICONTO FINANZIARIO SPESE - ESERCIZIO 2004

Parte B

CAPITOLO CODICE	GESTIONE DEI RESIDUI PASSIVI				GESTIONE DI CASSA				TOTALE DEI RESIDUI PASSIVI AL TERMINE DELL'ESERCIZIO		
	RESIDUI ALL'INIZIO DELL'ESERCIZIO	PAGATI	RIMASTI DA PAGARE	TOTALI	VARIAZIONI		PREVISIONI	PAGAMENTI		DIFFERENZE RISPETTO ALLE PREVISIONI	
					IN +	IN -				IN +	IN -
13	14	15 (16-14)	16 (14+15)	17 (16-13)	18 (13-16)	19	20	21 (20-19)	22 (19-20)	23 (9+15)	
1.04.002.0163											
I.C.S. 163	0.00	0.00	0.00	0.00	0.00	1.233.16	491.53		241.55	0.00	
1.04.002.0224											
I.C.S. 224	0.00	0.00	0.00	0.00	0.00	400.00	400.00		0.00	0.00	
1.04.002.0232											
I.C.S. 232	0.00	0.00	0.00	0.00	0.00	400.00	400.00		0.00	0.00	
1.04.002.0236											
I.C.S. 236	0.00	0.00	0.00	0.00	0.00	350.00	300.00		50.00	0.00	
T.M.E. 2	7.925.87	7.278.83	500.00	7.878.53	0.00	75.000.51	36.524.08		38.076.53	10.427.29	

RENDICONTO FINANZIARIO SPESE - ESERCIZIO 2004

Parte B

CAPITOLO CODICE	GESTIONE DEI RESIDUI PASSIVI				GESTIONE DI CASSA				TOTALE DEI RESIDUI PASSIVI AL TERMINE DELL'ESERCIZIO		
	RESIDUI ALL'INIZIO DELL'ESERCIZIO	PAGATI	RIMASTI DA PAGARE	TOTALI	VARIAZIONI		PREVISIONI	PAGAMENTI		DIFFERENZE RISPETTO ALLE PREVISIONI	
					IN +	IN -				IN +	IN -
13	14	15 (16 - 14)	16 (14 + 15)	17 (16 - 13)	18 (13 - 16)	19	20	21 (20 - 19)	22 (19 - 20)	23 (9 + 15)	
1.04.003											
1.04.003.0000											
I.C.S.0	5.660,00	5.972,00	0,00	5.972,00	0,00	-688,00	15.309,00	12.151,00		10.868,00	
1.04.003.0046											
I.C.S.46	0,00	0,00	0,00	0,00	0,00	5.000,00	0,00	5.000,00		0,00	
1.04.003.0091											
I.C.S.91	0,00	0,00	0,00	0,00	0,00	1.200,00	0,00	1.200,00		0,00	
1.04.003.0092											
I.C.S.92	0,00	0,00	0,00	0,00	0,00	900,00	0,00	900,00		0,00	
I.V.E.3	5.660,00	5.972,00	0,00	5.972,00	0,00	-688,00	15.309,00	12.151,00		10.868,00	

RENDICONTO FINANZIARIO SPESE - ESERCIZIO 2004

Parte B

CAPITOLO CODICE	GESTIONE DEI RESIDUI PASSIVI					GESTIONE DI CASSA				TOTALE DEI RESIDUI PASSIVI AL TERMINE DELL'ESERCIZIO
	RESIDUI ALL'INIZIO DELL'ESERCIZIO	PAGATI	RIMASTI DA PAGARE	VARIAZIONI		PREVISIONI	PAGAMENTI	DIFFERENZE RISPETTO ALLE PREVISIONI		
				IN +	IN -			IN +	IN -	
13	14	15 (16-14)	TOTALI	17 (16-13)	18 (13-16)	19	20	21 (20-19)	22 (19-20)	23 (9+15)
1.04.004										
1.04.004.0000										
I.C.S.0	12.116,52	9.095,07	2.324,09	11.419,16	0,00	-697,36	47.062,59	12.053,93		10.542,98
TIVE.4	12.116,52	9.095,07	2.324,09	11.419,16	0,00	-697,36	47.062,59	12.053,93		10.542,98
1.04.005										
1.04.005.0000										
I.C.S.0	442,78	442,78	0,00	442,78	0,00	0,00	7.572,41	970,31		0,00
1.04.005.0049										
I.C.S.48	0,00	0,00	0,00	0,00	0,00	0,00	779,57	35,43		0,00

RENDICONTO FINANZIARIO SPESE - ESERCIZIO 2004

C A P I T O L O	DESCRIZIONE	G E S T I O N E						D I				C O M P E T E N Z A		
		P R E V I S I O N I		V A R I A Z I O N I		DEFINITIVE	PAGATE	RIMASTE DA PAGARE	TOTALI IMPEGNATI	D I F F E R E N Z E R I S P E T T O A L L E P R E V I S I O N I				
		INIZIALI	IN AUMENTO	IN DIMINUIZIONE	IN +					IN -				
CODICE		4	5 (7 - 4)	6 (4 - 7)	7 (4 + 5 - 6)	8	9 (10 - 8)	10 (8 + 9)	11 (10 - 7)	12 (7 - 10)				
1.04.006.0033	Spese postali, telegrafiche, telefoniche, spedizioni, svincoli, ecc. Cons. val. ris. suol o degr. fisica	3.000,00	615,20	0,00	3.615,20	400,00	0,00	400,00				3.215,20		
1.04.006.0034	Spese postali, telegrafiche, telefoniche, spedizioni, svincoli, ecc. progetto MISA Metodi innovativi rintr. OGM tutela biocida e sicur. alim.	2.800,00	298,74	0,00	3.098,74	379,50	0,00	379,50				2.719,24		
1.04.006.0035	Spese postali, telegrafiche, telefoniche, spedizioni, svincoli, ecc. prog. Min. Istruz. Univ. e Ric. studio suolo, sifi e prod. olio qualita'	1.700,00	300,00	0,00	2.000,00	290,00	0,00	290,00				1.710,00		
1.04.006.0040	Spese postali, telegrafiche, telefoniche, spedizioni, svincoli, ecc. prog. ric. ISPESL, valutaz. e gest. rischio in siti inquinati idrocarburi	2.300,00	200,00	0,00	2.500,00	378,50	0,00	378,50				2.121,50		

RENDICONTO FINANZIARIO SPESE - ESERCIZIO 2004

Parte B

CAPITOLO CODICE	GESTIONE DEI RESIDUI PASSIVI				GESTIONE DI CASSA				TOTALE DEI RESIDUI PASSIVI AL TERMINE DELL'ESERCIZIO 23 (9 + 15)		
	RESIDUI ALL'INIZIO DELL'ESERCIZIO 13	PAGATI 14	RIMASTI DA PAGARE 15 (16 - 14)	TOTALI 16 (14 + 15)	VARIAZIONI		PREVISIONI 19	PAGAMENTI 20		DIFFERENZE RISPETTO ALLE PREVISIONI	
					IN + 17 (16 - 13)	IN - 18 (13 - 16)				IN + 21 (20 - 19)	IN - 22 (19 - 20)
1.04.006.0033	0,00	0,00	0,00	0,00	0,00	0,00	3.615,20	400,00	3.215,20	0,00	
I.C.S.33	0,00	0,00	0,00	0,00	0,00	0,00	3.615,20	400,00	3.215,20	0,00	
1.04.006.0034	0,00	0,00	0,00	0,00	0,00	0,00	3.098,74	379,50	2.719,24	0,00	
I.C.S.34	0,00	0,00	0,00	0,00	0,00	0,00	3.098,74	379,50	2.719,24	0,00	
1.04.006.0035	0,00	0,00	0,00	0,00	0,00	0,00	2.000,00	290,00	1.710,00	0,00	
I.C.S.35	0,00	0,00	0,00	0,00	0,00	0,00	2.000,00	290,00	1.710,00	0,00	
1.04.006.0040	0,00	0,00	0,00	0,00	0,00	0,00	2.500,00	378,50	2.121,50	0,00	
I.C.S.40	0,00	0,00	0,00	0,00	0,00	0,00	2.500,00	378,50	2.121,50	0,00	

RENDICONTO FINANZIARIO SPESE - ESERCIZIO 2004

Parte A

CODICE	DESCRIZIONE	G E S T I O N E						C O M P E T E N Z A				
		INIZIALI	P R E V I S I O N I		DEFINITIVE	PAGATE	RIMASTE DA PAGARE	TOTALI IMPEGNATI	D I F F E R E N Z E R I S P E T T O A L L E P R E V I S I O N I			
			IN AUMENTO	IN DIMINUZIONE					IN +	IN -		
4	5 (7 - 4)	6 (4 - 7)	7 (4 + 5 - 6)	8	9 (10 - 8)	10 (8 + 9)	11 (10 - 7)	12 (7 - 10)				
1.04.006.0041	Spese postali, telegrafiche, telefoniche, spedizioni, svincoli, ecc. Convvenz. PRAL prog. Fitorimedia Indag. imp. piante micropropagate	500,00	100,00	0,00	600,00	416,00	0,00	416,00	0,00	0,00	416,00	184,00
1.04.006.0043	Spese postali, telegrafiche, telefon., spediz., svincoli, ecc. prog. Min. Ambiente e Tutela Territorio realizz. Attante Naz. aree sogg. desertif.	1.700,00	300,00	0,00	2.000,00	379,50	0,00	379,50	0,00	0,00	379,50	1.620,50
1.04.006.0044	Spese postali, telegrafiche, telefoniche, spedizioni, svincoli, ecc. prog. definz. mod. individ. zone a rischio febbre catarrale ovini	800,00	200,00	0,00	1.000,00	153,50	0,00	153,50	0,00	0,00	153,50	846,50
1.04.006.0045	Spese postali, telegrafiche, telefoniche, spedizioni, svincoli, ecc. Conv. Reg. Lazio realizz. carta suoli	1.400,00	200,00	0,00	1.600,00	158,50	0,00	158,50	0,00	0,00	158,50	1.441,50

RENDICONTO FINANZIARIO SPESE - ESERCIZIO 2004

Parte A

CODICE	DESCRIZIONE	G E S T I O N E						C O M P E T E N Z A			
		INIZIALI		V A R I A Z I O N I		D E F I N I T I V E	P A G A T E	R I M A S T E	T O T A L I	D I F F E R E N Z E	
		IN AUMENTO	IN DIMINUZIONE	IN +	IN -						
4	5 (7-4)	6 (4-7)	7 (4+5-6)	8	9 (10-8)	10 (8+9)	11 (10-7)	12 (7-10)			
1.04.006.0046	Spese postali, telegrafiche, telefoniche, spedizioni, svincoli, ecc. prog. defn. metodologie modelli integrati determ. dinam. bil. idrico	5.700,00	300,00	0,00	6.000,00	455,80	0,00	455,80			5.544,20
1.04.006.0047	Spese postali, telegrafiche, telefoniche, spedizioni, svincoli, ecc. prog. studio suoli all'aperto Raschio produzione lenticchia	3.800,00	200,00	0,00	4.000,00	400,50	0,00	400,50			3.599,50
1.04.006.0048	Spese postali, telegrafiche, telefoniche, spedizioni, svincoli, ecc. progetto di sviluppo della tartuficoltura in Sicilia	1.000,00	200,00	0,00	1.200,00	341,50	0,00	341,50			858,50
1.04.006.0049	Spese postali, telegrafiche, telefoniche, spedizioni, svincoli, ecc. Azienda San Pastore	15,00	0,00	0,00	15,00	5,00	0,00	5,00			10,00

RENDICONTO FINANZIARIO SPESE - ESERCIZIO 2004

Parte B

CAPITOLO CODICE	GESTIONE DEI RESIDUI PASSIVI				GESTIONE DI CASSA				TOTALE DEI RESIDUI PASSIVI AL TERMINE DELL'ESERCIZIO		
	RESIDUI ALL'INIZIO DELL'ESERCIZIO	PAGATI	RIMASTI DA PAGARE	TOTALI	VARIAZIONI		PREVISIONI	PAGAMENTI		DIFFERENZE RISPETTO ALLE PREVISIONI	
					IN +	IN -				IN +	IN -
13	14	15 (16-14)	16 (14+15)	17 (16-13)	18 (13-16)	19	20	21 (20-19)	22 (19-20)	23 (9+15)	
1.04.006.0046											
I.C.S. 46	0,00	0,00	0,00	0,00	0,00	6.000,00	455,80		5.544,20	0,00	
1.04.006.0047											
I.C.S. 47	0,00	0,00	0,00	0,00	0,00	4.000,00	400,50		3.599,50	0,00	
1.04.006.0048											
I.C.S. 48	0,00	0,00	0,00	0,00	0,00	1.200,00	341,50		858,50	0,00	
1.04.006.0049											
I.C.S. 49	0,00	0,00	0,00	0,00	0,00	15,00	5,00		10,00	0,00	

RENDICONTO FINANZIARIO SPESE - ESERCIZIO 2004

Parte A

CODICE	DESCRIZIONE	G E S T I O N E				D I				C O M P E T E N Z A			
		INIZIALI	P R E V I S I O N I		DEFINITIVE	PAGATE	RIMASTE DA PAGARE	TOTALI IMPEGNATI	D I F F E R E N Z E R I S P E T T O A L L E P R E V I S I O N I				
			IN AUMENTO	IN DIMINUIZIONE					IN +	IN -			
4	5 (7-4)	6 (4-7)	7 (4+5-6)	8	9 (10-8)	10 (8+9)	11 (10-7)	12 (7-10)					
1.04.006.0060	Spese postali, telegrafiche, telefoniche, spedizioni, svincoli, Conv. Reg. Sicilia progetto carta dei suoli regionale e relativa banca dati												
		3.000,00	0,00	0,00	3.000,00	100,00	0,00	100,00	0,00	0,00	100,00	2.900,00	
1.04.006.0063	Spese postali, telegrafiche, telefoniche, spedizioni, svincoli, ecc. Cons. vat. r. s. suoli o gest. agr. e compat.												
		3.315,00	300,21	0,00	3.615,21	158,50	0,00	158,50	0,00	0,00	158,50	3.456,71	
1.04.006.0072	Spese postali, telegrafiche, telefoniche, spedizioni, svincoli, ecc. progetto miglioramento genetico della patata												
		900,00	0,00	0,00	900,00	162,50	0,00	162,50	0,00	0,00	162,50	737,50	
1.04.006.0081	Spese postali, telegraf., telef., spedizioni, svincoli, ecc. prog. Collezioni di microrganismi di interesse agrario ed agroindustriale												
		1.000,00	200,00	0,00	1.200,00	100,00	0,00	100,00	0,00	0,00	100,00	1.100,00	

RENDICONTO FINANZIARIO SPESE - ESERCIZIO 2004

Parte A

CODICE	DESCRIZIONE	G E S T I O N E						C O M P E T E N Z A			
		INIZIALI	P R E V I S I O N I		DEFINITIVE	PAGATE	RIMASTE DA PAGARE	TOTALI IMPEGNATI	D I F F E R E N Z E R I S P E T T O A L L E P R E V I S I O N I		
			IN AUMENTO	IN DIMINUZIONE					IN +	IN -	
4	5 (7 - 4)	6 (4 - 7)	7 (4 + 5 - 6)	8	9 (10 - 8)	10 (8 + 9)	11 (10 - 7)	12 (7 - 10)			
1.04.006.0090	Spese postali, telegrafiche, telefoniche, spedizioni, svincoli, ecc. progetto La Fauna Selvatica	500,00	0,00	0,00	500,00	0,00	500,00	0,00			
1.04.006.0091	Spese postali, telegrafiche, telefoniche, spedizioni, svincoli, ecc. prog. Sicurezza e Prevenzione verificata stato generale IRSA legge 626/94	0,00	2.300,00	0,00	2.300,00	0,00	0,00	2.300,00			
1.04.006.0092	Spese postali, telegrafiche, telefoniche, spedizioni, svincoli, ecc. progetto di ricerca <input type="checkbox"/> Uberli	0,00	2.500,00	0,00	2.500,00	0,00	0,00	2.500,00			
1.04.006.0093	Spese postali, telegrafiche, telefoniche, spedizioni, svincoli, ecc prog. ricerca coesistenza tra filiere OGM e non OGM.	0,00	2.000,00	0,00	2.000,00	0,00	0,00	2.000,00			

RENDICONTO FINANZIARIO SPESE - ESERCIZIO 2004

Parte A

CODICE	DESCRIZIONE	GESTIONE						COMPETENZA			
		INIZIALI	PREVISIONI		DEFINITIVE	PAGATE	RIMASTE DA PAGARE	SOMME IMPEGNATE		DIFFERENZE RISPETTO ALLE PREVISIONI	
			IN AUMENTO	IN DIMINUIZIONE				TOTALI IMPEGNATI	IN +	IN -	
4	5 (7-4)	6 (4-7)	7 (4+5-6)	8	9 (10-8)	10 (8+9)	11 (10-7)	12 (7-10)			
1.04.006.0094	Spese postali, telegrafiche, telefoniche, spedizioni, svincoli, ecc. prog. Banca dati Suoli d'Italia	0,00	4.000,00	0,00	4.000,00	0,00	0,00	0,00	4.000,00		
1.04.006.0096	Spese postali, telegrafiche, telefoniche, spedizioni, svincoli, ecc. prog. attivita' supporto Osservatorio Naz. Pedologico										
1.04.006.0163	Spese postali, telegrafiche, telefoniche, spedizioni, svincoli, ecc. Cons. vat. ris. suolo appl. geogr.	0,00	1.000,00	0,00	1.000,00	0,00	0,00	0,00	1.000,00		
1.04.006.0224	Spese postali, telegrafiche, telefoniche, spedizioni, svincoli, ecc. RI.Selv. Italia Sett.2	2.380,00	202,29	0,00	2.582,29	60,00	0,00	60,00	2.522,29		
		600,00	0,00	0,00	600,00	296,00	0,00	296,00	304,00		

RENDICONTO FINANZIARIO SPESE - ESERCIZIO 2004

Parte B

CAPITOLO CODICE	GESTIONE DEI RESIDUI PASSIVI				GESTIONE DI CASSA				TOTALE DEI RESIDUI PASSIVI AL TERMINE DELL'ESERCIZIO 23 (9 + 15)		
	RESIDUI ALL'INIZIO DELL'ESERCIZIO	PAGATI	RIMASTI DA PAGARE	TOTALI	VARIAZIONI		PREVISIONI	PAGAMENTI		DIFFERENZE RISPETTO ALLE PREVISIONI	
					IN +	IN -				IN +	IN -
13	14	15 (16 - 14)	18 (14 + 15)	17 (16 - 13)	18 (13 - 16)	19	20	21 (20 - 19)	22 (19 - 20)	23 (9 + 15)	
1.04.006.0094											
I.C.S. 94	0,00	0,00	0,00	0,00	0,00	4.000,00	0,00	4.000,00		0,00	
1.04.006.0096											
I.C.S. 96	0,00	0,00	0,00	0,00	0,00	1.000,00	0,00	1.000,00		0,00	
1.04.006.0163											
I.C.S. 163	0,00	0,00	0,00	0,00	0,00	2.582,29	60,00	2.522,29		0,00	
1.04.006.0224											
I.C.S. 224	0,00	0,00	0,00	0,00	0,00	600,00	296,00	304,00		0,00	

RENDICONTO FINANZIARIO SPESE - ESERCIZIO 2004

Parte B

CAPITOLO CODICE	GESTIONE DEI RESIDUI PASSIVI				GESTIONE DI CASSA			TOTALE DEI RESIDUI PASSIVI AL TERMINE DELL'ESERCIZIO 23 (9 + 15)	
	RESIDUI ALL'INIZIO DELL'ESERCIZIO 13	PAGATI 14	RIMASTI DA PAGARE 15 (16 - 14)	VARIAZIONI		PREVISIONI 19	DIFFERENZE RISPETTO ALLE PREVISIONI		
				TOTALI 16 (14 + 15)	IN + 17 (16 - 13)		IN - 18 (13 - 16)		IN + 21 (20 - 19)
1.04.006.0232						19	20	22 (19 - 20)	23 (9 + 15)
I.C.S. 232	0,00	0,00	0,00	0,00	0,00	700,00	229,00	471,00	0,00
1.04.006.0236									
I.C.S. 236	0,00	0,00	0,00	0,00	0,00	360,00	300,00	260,00	0,00
I.V.E.R.	6.003,49	6.003,49	0,00	0,00	0,00	86.713,77	27.692,37	59.021,40	9.367,73
1.04.007									
1.04.007.0000									
I.C.S. 0	305,00	305,00	0,00	0,00	0,00	955,00	733,50	221,50	125,00

RENDICONTO FINANZIARIO SPESE - ESERCIZIO 2004

Parte B

CAPITOLO CODICE	GESTIONE DEI RESIDUI PASSIVI				GESTIONE DI CASSA				TOTALE DEI RESIDUI PASSIVI AL TERMINE DELL'ESERCIZIO		
	RESIDUI ALL'INIZIO DELL'ESERCIZIO	PAGATI	RIMASTI DA PAGARE	TOTALI	VARIAZIONI		PREVISIONI	PAGAMENTI		DIFFERENZE RISPETTO ALLE PREVISIONI	
					IN +	IN -				IN +	IN -
13	14	15 (16 - 14)	16 (14 + 15)	17 (16 - 13)	18 (13 - 16)	19	20	21 (20 - 19)	22 (19 - 20)	23 (9 + 15)	
1.04.008.0043											
ICS.43	0,00	0,00	0,00	0,00	0,00	15.000,00	0,00	0,00	15.000,00	0,00	
1.04.008.0085											
ICS.85	7.776,39	0,00	7.776,39	7.776,39	0,00	7.776,39	0,00	0,00	7.776,39	7.776,39	
1.04.008.0087											
ICS.87	154,94	0,00	154,94	154,94	0,00	154,94	0,00	0,00	154,94	154,94	
1.04.008.0088											
ICS.88	5.112,92	0,00	5.112,92	5.112,92	0,00	5.112,92	0,00	0,00	5.112,92	5.112,92	

RENDICONTO FINANZIARIO SPESE - ESERCIZIO 2004

Parte A

CODICE	DESCRIZIONE	G E S T I O N E				D I				C O M P E T E N Z A			
		INIZIALI	P R E V I S I O N I		DEFINITIVE	PAGATE	RIMASTE DA PAGARE	TOTALI IMPEGNATI	D I F F E R E N Z E				
			IN AUMENTO	IN DIMINUZIONE					IN +	IN -			
4	5 (7 - 4)	6 (4 - 7)	7 (4 + 5 - 6)	8	9 (10 - 8)	10 (8 + 9)	11 (10 - 7)	12 (7 - 10)					
		11.200,00	1.000,00	4.000,00	8.200,00	4.426,93	7.249,87						950,13
1.04.009.0033	Spese per l'acquisto materiale di consumo economato prog.Cons.val.risorsa suolo degradazione fisica												
		800,00	373,41	0,00	1.173,41	0,00	295,68						877,73
1.04.009.0034	Spese per l'acquisto materiale di consumo economato progetto MISA Metodi innovativi rintr.OGM tutela biosicurezza e sicurezza alimentare												
		2.300,00	282,28	0,00	2.582,28	0,00	347,96						2.234,32
1.04.009.0035	Spese per l'acquisto materiale di consumo economato prog.Min. Istruz. Univ. e Ric. studio suob. siti e produz. olio qualità												
		707,50	0,00	0,00	707,50	0,00	72,00						635,50

RENDICONTO FINANZIARIO SPESE - ESERCIZIO 2004

Parte B

CAPITOLO CODICE	GESTIONE DEI RESIDUI PASSIVI				GESTIONE DI CASSA				TOTALE DEI RESIDUI PASSIVI AL TERMINE DELL'ESERCIZIO		
	RESIDUI ALL'INIZIO DELL'ESERCIZIO	PAGATI	RIMASTI DA PAGARE	TOTALI	VARIAZIONI		PREVISIONI	PAGAMENTI		DIFFERENZE RISPETTO ALLE PREVISIONI	
					IN +	IN -				IN +	IN -
	13	14	15 (16 - 14)	16 (14 + 15)	17 (16 - 13)	18 (13 - 16)	19	20	21 (20 - 19)	22 (19 - 20)	23 (9 + 15)
I.G.S. 0	4.951,60	4.618,06	0,00	4.618,06	0,00	-313,54	13.151,60	7.441,00	5.710,50		4.426,83
1.04.009.0033											
I.G.S. 33	0,00	0,00	0,00	0,00	0,00	0,00	1.173,41	295,68	817,73		0,00
1.04.009.0034											
I.G.S. 34	0,00	0,00	0,00	0,00	0,00	0,00	2.582,28	347,96	2.234,32		0,00
1.04.009.0035											
I.G.S. 35	0,00	0,00	0,00	0,00	0,00	0,00	207,50	72,00	635,50		0,00

RENDICONTO FINANZIARIO SPESE - ESERCIZIO 2004

Parte A

CODICE	DESCRIZIONE	GESTIONE						DI			COMPETENZA			DIFFERENZE RISPETTO ALLE PREVISIONI	
		INIZIALI	PREVISIONI		DEFINITIVE	PAGATE	RIMASTE DA PAGARE	TOTALI IMPEGNATI	IN +	IN -	11 (10 - 7)	12 (7 - 10)	IN +	IN -	
			IN AUMENTO	IN DIMINUZIONE											7 (4 + 5 - 6)
4	5 (7 - 4)	6 (4 - 7)	7 (4 + 5 - 6)	8	9 (10 - 8)	10 (8 + 9)	11 (10 - 7)	12 (7 - 10)							
1.04.009.0040	Spese per l'acquisto materiale di consumo economato prog.ric.ISPESL valutaz.e gest.rischio in siti inquinati idrocarburi	1.400,00	0,00	20,26	1.379,74	103,16	0,00	103,16	0,00	103,16					1.276,56
1.04.009.0043	Spese per l'acquisto materiale di consumo economato prog.Min.Ambiente e Tutela Territorio realizz. Atlante Naz. aree sogg.desertif.	1.150,00	14,57	0,00	1.164,57	83,17	0,00	83,17	0,00	83,17					1.081,40
1.04.009.0044	Spese per l'acquisto materiale di consumo economato prog.definiz.mod.individuazione a rischio febbre catarrale ovini	800,00	200,00	0,00	1.000,00	0,00	0,00	0,00	0,00	0,00					1.000,00
1.04.009.0045	Spese per l'acquisto materiale di consumo economato Com.Reg.Lazio realizz.carta suoli	750,00	250,00	0,00	1.000,00	0,00	0,00	0,00	0,00	0,00					1.000,00

RENDICONTO FINANZIARIO SPESE - ESERCIZIO 2004

Parte A

CODICE	DESCRIZIONE	GESTIONE						COMPETENZA				
		PREVISIONI		SOMME IMPEGNATE		DIFFERENZE RISPETTO ALLE PREVISIONI		TOTALI IMPEGNATI	IN +	IN -		
		INIZIALI	VARIAZIONI IN DIMINUIZIONE	DEFINITIVE	PAGATE	RIMASTE DA PAGARE	11 (10 - 7)				12 (7 - 10)	
4	5 (7 - 4)	6 (4 - 7)	7 (4 + 5 - 6)	8	9 (10 - 8)	10 (8 + 9)						
1.04.009.0046	Spese per l'acquisto materiale di consumo economato prog. defin. metodologie modelli integrati determ. dinam. bil. idrico	3.700,00	300,00	0,00	4.000,00	292,18	0,00	292,18				3.707,82
1.04.009.0047	Spese per l'acquisto materiale di consumo economato prog. studio suoli all'opiano Raschio produzione lenticchia	900,00	100,00	0,00	1.000,00	67,80	0,00	67,80				932,20
1.04.009.0048	Spese per l'acquisto materiale di consumo economato progetto di sviluppo della tartuficoltura in Sicilia	500,00	0,00	0,00	500,00	164,35	0,00	164,35				335,65
1.04.009.0049	Spese per l'acquisto materiale di consumo economato Azienda San Pastore	50,00	0,00	0,00	50,00	11,05	0,00	11,05				38,95

RENDICONTO FINANZIARIO SPESE - ESERCIZIO 2004

Parte B

CAPITOLO CODICE	GESTIONE DEI RESIDUI PASSIVI				GESTIONE DI CASSA				TOTALE DEI RESIDUI PASSIVI AL TERMINE DELL'ESERCIZIO		
	RESIDUI ALL'INIZIO DELL'ESERCIZIO	PAGATI	RIMASTI DA PAGARE	TOTALI	VARIAZIONI		PREVISIONI	PAGAMENTI		DIFFERENZE RISPETTO ALLE PREVISIONI	
					IN +	IN -				IN +	IN -
13	14	15 (16 - 14)	16 (14 + 15)	17 (16 - 13)	18 (13 - 16)	19	20	21 (20 - 19)	22 (19 - 20)	23 (9 + 15)	
1.04.009.0046											
I.C.S.#6	0,00	0,00	0,00	0,00	0,00	4.000,00	232,18		1.707,82	0,00	
1.04.009.0047											
I.C.S.#7	0,00	0,00	0,00	0,00	0,00	1.000,00	67,80		932,20	0,00	
1.04.009.0048											
I.C.S.#8	0,00	0,00	0,00	0,00	0,00	500,00	164,35		335,65	0,00	
1.04.009.0049											
I.C.S.#9	0,00	0,00	0,00	0,00	0,00	50,00	11,05		38,95	0,00	

RENDICONTO FINANZIARIO SPESE - ESERCIZIO 2004

Parte A

CODICE	DESCRIZIONE	G E S T I O N E						D I				C O M P E T E N Z A		
		INIZIALI	P R E V I S I O N I		DEFINITIVE	P A G A T E	R I M A S T E D A P A G A R E	T O T A L I I M P E G N A T I	D I F F E R E N Z E R I S P E T T O A L L E P R E V I S I O N I		I N -			
			IN AUMENTO	IN DIMINUIZIONE					IN +	IN -				
4	5 (7 - 4)	6 (4 - 7)	7 (4 + 5 - 6)	8	9 (10 - 8)	10 (8 + 9)	11 (10 - 7)	12 (7 - 10)						
1.04.009.0060	Spese per l'acquisto materiale di consumo economato Conv. Reg. Sicilia progetto carta dei suoli regionale e relativa banca dati	1.500,00	0,00	0,00	1.500,00	0,00	0,00	0,00	0,00	0,00	1.500,00			
1.04.009.0063	Spese per l'acquisto materiale di consumo economato Cons.valoriz.risorsa suolo gest.eccompatib.	735,00	251,81	0,00	986,81	184,60	0,00	184,60	0,00	184,60	802,21			
1.04.009.0079	Spese per l'acquisto materiale di consumo economato Regione Piemonte	500,00	1.416,08	0,00	1.916,08	0,00	0,00	0,00	0,00	0,00	1.916,08			
1.04.009.0081	Spese per l'acquisto materiale di consumo economato progetto Collezioni di microrganismi di interesse agrario ed agroindustriale	700,00	100,00	0,00	800,00	199,80	0,00	199,80	0,00	199,80	600,20			

RENDICONTO FINANZIARIO SPESE - ESERCIZIO 2004

Parte B

CAPITOLO CODICE	GESTIONE DEI RESIDUI PASSIVI					GESTIONE DI CASSA					TOTALE DEI RESIDUI PASSIVI AL TERMINE DELL'ESERCIZIO
	RESIDUI ALL'INIZIO DELL'ESERCIZIO	PAGATI	RIMASTI DA PAGARE	VARIAZIONI		TOTALI	PREVISIONI	PAGAMENTI	DIFFERENZE RISPETTO ALLE PREVISIONI		
				IN +	IN -				IN +	IN -	
13	14	15 (16 - 14)	16 (14 + 15)	17 (16 - 13)	18 (13 - 16)	19	20	21 (20 - 19)	22 (19 - 20)	23 (9 + 15)	
1.04.009.0093											
I.C.S.83	312,34	0,00	0,00	0,00	-312,34	312,34	0,00	312,34	0,00	0,00	
1.04.009.0084											
I.C.S.84	0,00	0,00	0,00	0,00	0,00	139,19	0,00	139,19	0,00	0,00	
1.04.009.0092											
I.C.S.92	0,00	0,00	0,00	0,00	0,00	500,00	0,00	500,00	0,00	0,00	
1.04.009.0093											
I.C.S.93	0,00	0,00	0,00	0,00	0,00	1.565,00	0,00	1.565,00	1.565,00	0,00	
1.04.009.0094											

RENDICONTO FINANZIARIO SPESE - ESERCIZIO 2004

Parte A

CODICE	DESCRIZIONE	G E S T I O N E						D I				C O M P E T E N Z A					
		INIZIALI		P R E V I S I O N I		V A R I A Z I O N I		DEFINITIVE		P A G A T E		R I M A S T E		S O M M E I M P E G N A T E		D I F F E R E N Z E	
		4	5 (7 - 4)	6 (4 - 7)	7 (4 + 5 - 6)	8	9 (10 - 8)	10 (8 + 9)	11 (10 - 7)	12 (7 - 10)	IN +	IN -	RISPETTO ALLE PREVISIONI				
1.04.009.0096	Spese per l'acquisto materiale di consumo economato prog. attivita' supporto Osservatorio Naz. Pedagogico	0,00	1.500,00	0,00	1.500,00	0,00	0,00	0,00	0,00	0,00	0,00	0,00	0,00	0,00	1.500,00		
1.04.009.0163	Spese per l'acquisto materiale di consumo economato prog. Cons. valorizz. is .suolo racc.datf applic.geog	0,00	350,00	0,00	350,00	0,00	0,00	0,00	0,00	0,00	0,00	0,00	0,00	0,00	350,00		
1.04.009.0232	Spese per l'acquisto materiale di consumo economato RI.Selv.Italia Sott.3	730,00	302,91	0,00	1.032,91	409,08	0,00	0,00	409,08	0,00	0,00	409,08	0,00	0,00	623,83		
1.04.009.0236	Spese per l'acquisto materiale di consumo economato RI.Selv.Italia Sott.4	276,00	0,00	0,00	276,00	262,19	0,00	0,00	262,19	0,00	0,00	262,19	0,00	0,00	13,81		
		650,00	0,00	420,00	230,00	81,73	0,00	0,00	81,73	0,00	0,00	81,73	0,00	0,00	148,27		

RENDICONTO FINANZIARIO SPESE - ESERCIZIO 2004

Parte B

CAPITOLO CODICE	G E S T I O N E D E I R E S I D U I P A S S I V I					G E S T I O N E D I C A S S A				TOTALE DEI RESIDUI PASSIVI AL TERMINE DELL'ESERCIZIO 23 (9 + 15)	
	RESIDUI ALL'INIZIO DELL'ESERCIZIO 13	PAGATI 14	RIMASTI DA PAGARE 15 (16 - 14)	VARIAZIONI		TOTALI 16 (14 + 15)	PREVISIONI 19	PAGAMENTI 20	DIFFERENZE RISPETTO ALLE PREVISIONI		
				IN + 17 (16 - 13)	IN - 18 (13 - 16)				IN + 21 (20 - 19)		IN - 22 (19 - 20)
I.C.S. 94	0,00	0,00	0,00	0,00	0,00	0,00	1.500,00	0,00	1.500,00	0,00	
1.04.009.0096											
I.C.S. 96	0,00	0,00	0,00	0,00	0,00	0,00	350,00	0,00	350,00	0,00	
1.04.009.0163											
I.C.S. 163	0,00	0,00	0,00	0,00	0,00	0,00	1.032,91	409,08	623,83	0,00	
1.04.009.0232											
I.C.S. 232	0,00	0,00	0,00	0,00	0,00	0,00	276,00	262,13	13,87	0,00	
1.04.009.0236											
I.C.S. 236	0,00	0,00	0,00	0,00	0,00	0,00	230,00	81,73	148,27	0,00	

RENDICONTO FINANZIARIO SPESE - ESERCIZIO 2004

Parte B

CAPITOLO CODICE	GESTIONE DEI RESIDUI PASSIVI				GESTIONE DI CASSA				TOTALE DEI RESIDUI PASSIVI AL TERMINE DELL'ESERCIZIO		
	RESIDUI ALL'INIZIO DELL'ESERCIZIO	PAGATI	RIMASTI DA PAGARE	TOTALI	VARIAZIONI		PREVISIONI	PAGAMENTI		DIFFERENZE RISPETTO ALLE PREVISIONI	
					IN +	IN -				IN +	IN -
	13	14	15 (16 - 14)	16 (14 + 15)	17 (16 - 13)	18 (13 - 16)	19	20	21 (20 - 19)	22 (19 - 20)	23 (9 + 15)
IVE 9	5.340,82	4.634,94	0,00	4.634,94	0,00	-645,88	39.394,31	10.092,63		29.301,68	4.426,93
1.04.010											
1.04.010.0000											
I.C.S. 0	17.009,56	13.616,62	2.131,10	15.747,72	24,52	-1.286,16	44.391,10	25.594,88		19.396,22	18.008,13
1.04.010.0003											
I.C.S. 3	356,98	0,00	0,00	0,00	0,00	-356,98	5.173,83	3.097,64		2.076,19	364,84
1.04.010.0006											
I.C.S. 6	219,68	0,00	0,00	0,00	0,00	-219,68	219,68	0,00		219,68	0,00

RENDICONTO FINANZIARIO SPESE - ESERCIZIO 2004

Parte A

CODICE	DESCRIZIONE	GESTIONE				DI				COMPETENZA			DIFFERENZE RISPETTO ALLE PREVISIONI	
		INIZIALI	PREVISIONI		DEFINITIVE	PAGATE	RIMASTE DA PAGARE	TOTALI IMPEGNATI	IN +	IN -	11 (10 - 7)	12 (7 - 10)	IN +	IN -
			IN AUMENTO	IN DIMINUZIONE										
4	5 (7 - 4)	6 (4 - 7)	7 (4 + 5 - 6)	8	9 (10 - 8)	10 (8 + 9)	11 (10 - 7)	12 (7 - 10)						
1.04.010.0033	Spese per l'acquisto materiale di consumo di carattere tecnico Cons.valor.ris.suolo degrad.fisica	19.000,00	0,00	339,41	18.660,59	6.083,42	0,00	6.083,42						12.577,17
1.04.010.0034	Spese per l'acquisto materiale di consumo di carattere tecnico progetto MISA Metodi innovativi rhnr.OGM tutela biosicurezza e sicurezza al.													
1.04.010.0035	Spese per l'acquisto materiale di consumo di carattere tecnico prog.Min Istruz. Univ.e Ric.studio suolo, siti e produz.olio qualita'	29.000,00	1.552,88	0,00	30.552,88	4.757,77	579,48	5.337,25						25.215,63
1.04.010.0039	Spese per l'acquisto materiale di consumo di carattere tecnico prog. Parsifal biomasse da rifiuto proc.avanz.di recupero sost.imp.fertili.	9.099,52	0,00	1.000,00	8.099,52	0,00	0,00	0,00						8.099,52
		4.300,00	26,90	0,00	4.326,90	1.311,90	267,84	1.579,74						2.747,16

RENDICONTO FINANZIARIO SPESE - ESERCIZIO 2004

Parte B

CAPITOLO CODICE	GESTIONE DEI RESIDUI PASSIVI				GESTIONE DI CASSA				TOTALE DEI RESIDUI PASSIVI AL TERMINE DELL'ESERCIZIO		
	RESIDUI ALL'INIZIO DELL'ESERCIZIO	PAGATI	RIMASTI DA PAGARE	TOTALI	VARIAZIONI		PREVISIONI	PAGAMENTI		DIFFERENZE RISPETTO ALLE PREVISIONI	
					IN +	IN -				IN +	IN -
13	14	15 (16 - 14)	16 (14 + 15)	17 (16 - 13)	18 (13 - 16)	19	20	21 (20 - 19)	22 (19 - 20)	23 (9 + 15)	
1.04.010.0036											
I.C.S.33	717,10	717,10	0,00	717,10	0,00	19.377,69	6.800,52		12.577,17	0,00	
1.04.010.0034											
I.C.S.34	1.583,17	883,37	709,80	1.583,17	0,00	32.146,05	5.641,14		26.504,91	1.288,28	
1.04.010.0035											
I.C.S.35	0,00	0,00	0,00	0,00	0,00	8.099,52	0,00		8.099,52	0,00	
1.04.010.0039											
I.C.S.39	0,00	0,00	0,00	0,00	0,00	4.326,90	1.311,90		3.015,00	267,84	

RENDICONTO FINANZIARIO SPESE - ESERCIZIO 2004

Parte A

CODICE	DESCRIZIONE	G E S T I O N E						C O M P E T E N Z A				
		INIZIALI	P R E V I S I O N I		DEFINITIVE	S O M M E I M P E G N A T E		D I F F E R E N Z E R I S P E T T O A L L E P R E V I S I O N I				
			IN AUMENTO	IN DIMINUZIONE		PAGATE	RIMASTE DA PAGARE	TOTALI IMPEGNATI	IN +	IN -		
											5 (7 - 4)	6 (4 - 7)
1.04.010.0040	Spese per l'acquisto materiale di consumo di carattere tecnico prog.fic.SPESL.valutaz.e gest.rischio in siti inquinati idrocarburi	1.900,00	0,00	200,41	1.699,59	120,40	0,00	120,40	0,00	120,40	1.579,19	
1.04.010.0041	Spese per l'acquisto materiale di consumo di carattere tecnico Convenz. PRAL. prog. Fiorimedio indag.imp.piante micropropagate											
1.04.010.0042	Spese per l'acquisto materiale di consumo di carattere tecnico Cons.valorizz.fis.suolo sost.organic	1.200,00	0,00	588,90	611,10	0,00	0,00	0,00	0,00	0,00	611,10	
1.04.010.0043	Spese acquisto materiale consumo carattere tecnico prog.Mfn.Ambiente e TuC.Territorio realizz. Atlante Nazionale aree soggg.desertif.	11.500,00	0,00	2.672,05	8.827,95	8.485,68	205,43	8.691,11		8.691,11	136,84	
		6.000,00	148,62	0,00	6.148,62	0,00	4.406,40	4.406,40		4.406,40	1.742,22	

RENDICONTO FINANZIARIO SPESE - ESERCIZIO 2004

Parte A

CODICE	DESCRIZIONE	G E S T I O N E						D I				C O M P E T E N Z A		
		P R E V I S I O N I		V A R I A Z I O N I		D E F I N I T I V E		P A G A T E		R I M A S T E		R I S P E T T O A L L E		D I F F E R E N Z E
		INIZIALI	IN AUMENTO	IN DIMINUIZIONE	DEFINITIVE	PAGATE	DA PAGARE	TOTALI	IN +	IN -				
4	5 (7-4)	6 (4-7)	7 (4+5-6)	8	9 (10-8)	10 (8+9)	11 (10-7)	12 (7-10)						
1.04.010.0044	Spese per l'acquisto materiale di consumo di carattere tecnico prog.definizione a rischio febbre catarrale (vini)	6.500,00	700,00	0,00	7.200,00	1.083,24	0,00	1.083,24	0,00	1.083,24			6.116,76	
1.04.010.0045	Spese per l'acquisto materiale di consumo di carattere tecnico Conv.Reg.Lazio realizz.carta suoli	2.850,00	0,00	481,93	2.368,07	577,44	227,18	804,62					1.563,45	
1.04.010.0046	Spese per l'acquisto materiale di consumo di carattere tecnico prog.defin.metodolog.e modelli integrati determ.dinam.bil.fidrico	800,00	200,00	0,00	1.000,00	574,31	56,00	630,31					369,69	
1.04.010.0047	Spese per l'acquisto materiale di consumo di carattere tecnico prog.studio suoli atlopiano Rascino produzione lenficchia	18.000,00	503,54	0,00	18.503,54	943,82	0,00	943,82					17.559,72	

RENDICONTO FINANZIARIO SPESE - ESERCIZIO 2004

Parte A

CODICE	DESCRIZIONE	G E S T I O N E						D I				C O M P E T E N Z A		
		INIZIALI 4	P R E V I S I O N I		DEFINITIVE 7 (4+5-6)	PAGATE 8	RIMASTE DA PAGARE 9 (10-8)	TOTALI IMPEGNATI 10 (8+9)	D I F F E R E N Z E		IN+	IN-		
			IN AUMENTO 5 (7-4)	IN DIMINUZIONE 6 (4-7)					RISPETTO ALLE PREVISIONI					
1.04.010.0048	Spese per l'acquisto materiale di consumo di carattere tecnico progetto di sviluppo della tartuficoltura in Sicilia	5.700,00	300,00	0,00	6.000,00	1.070,82	0,00	1.070,82	0,00	0,00	11 (10-7)	12 (7-10)	4.929,18	
1.04.010.0049	Spese per l'acquisto materiale di consumo di carattere tecnico Azienda San Pastore	300,00	0,00	0,00	300,00	119,50	0,00	119,50	0,00	0,00			180,50	
1.04.010.0051	Spese per l'acquisto materiale di consumo di carattere tecnico prog."Incremento produtz.tartuficola"	0,00	0,00	0,00	0,00	0,00	0,00	0,00	0,00	0,00			0,00	
1.04.010.0054	Spese per l'acquisto di materiale di consumo di carattere tecnico program.P.A.N.D.A.sensibilita aree	0,00	0,00	0,00	0,00	0,00	0,00	0,00	0,00	0,00			0,00	

RENDICONTO FINANZIARIO SPESE - ESERCIZIO 2004

Parte A

CODICE	DESCRIZIONE	GESTIONE						DI				COMPETENZA				
		INIZIALI	PREVISIONI		DEFINITIVE	PAGATE	RIMASTE DA PAGARE	TOTALI IMPEGNATI	DIFFERENZE RISPETTO ALLE PREVISIONI		11 (10 - 7)	12 (7 - 10)	IN +	IN -		
			IN AUMENTO	IN DIMINUZIONE					7 (4 + 5 - 6)	8					9 (10 - 8)	10 (9 + 9)
1.04.010.0056	Spese per l'acquisto materiale di consumo di carattere tecnico programma "CANAPA"	4	5 (7 - 4)	6 (4 - 7)	7 (4 + 5 - 6)	8	9 (10 - 8)	10 (9 + 9)	11 (10 - 7)	12 (7 - 10)						
		0,00	0,00	0,00	0,00	0,00	0,00	0,00	0,00	0,00						
1.04.010.0057	Spese per l'acquisto di materiale di consumo di carattere tecnico Prog. ISPEL col-piante traisg.															
		0,00	0,00	0,00	0,00	0,00	0,00	0,00	0,00	0,00						
1.04.010.0060	Spese per l'acquisto materiale di consumo di carattere tecnico Conv. Reg. Sicilia progetto carta dei suoli regionale e relativa banca dati															
		20.518,90	0,00	0,00	20.518,90	41,32	8.812,80	8.854,12					11.664,78			
1.04.010.0063	Spese per l'acquisto materiale di consumo di carattere tecnico Cons.valoriz.ris.suolo gest.ecompatib															
		11.500,00	199,91	0,00	11.699,91	699,76	0,00	699,76					11.000,15			

RENDICONTO FINANZIARIO SPESE - ESERCIZIO 2004

Parte B

CAPITOLO CODICE	GESTIONE DEI RESIDUI PASSIVI				GESTIONE DI CASSA			TOTALE DEI RESIDUI PASSIVI AL TERMINE DELL'ESERCIZIO		
	RESIDUI ALL'INIZIO DELL'ESERCIZIO	PAGATI	RIMASTI DA PAGARE	VARIAZIONI		PREVISIONI	PAGAMENTI		DIFFERENZE RISPETTO ALLE PREVISIONI	
				IN +	IN -				IN +	IN -
13	14	15 (16 - 14)	16 (14 + 15)	17 (16 - 13)	18 (13 - 16)	19	20	21 (20 - 19)	22 (19 - 20)	23 (9 + 15)
1.04.010.0056										
I.C.S.56	90,48	0,00	0,00	0,00	-90,48	90,48	0,00	0,00	90,48	0,00
1.04.010.0057										
I.C.S.57	4.586,40	4.586,40	0,00	0,00	0,00	4.586,40	4.586,40	0,00	0,00	0,00
1.04.010.0060										
I.C.S.60	0,00	0,00	0,00	0,00	0,00	14.000,00	41,32	13.958,68		8.812,00
1.04.010.0063										
I.C.S.63	72,00	72,00	0,00	0,00	0,00	11.771,91	771,76	11.000,15		0,00

RENDICONTO FINANZIARIO SPESE - ESERCIZIO 2004

Parte B

CAPITOLO CODICE	GESTIONE DEI RESIDUI PASSIVI				GESTIONE DI CASSA				TOTALE DEI RESIDUI PASSIVI AL TERMINE DELL'ESERCIZIO 23 (9 + 15)	
	RESIDUI ALL'INIZIO DELL'ESERCIZIO 13	PAGATI 14	RIMASTI DA PAGARE 15 (16 - 14)	VARIAZIONI		PREVISIONI 19	PAGAMENTI 20	DIFFERENZE RISPETTO ALLE PREVISIONI		
				TOTALI 16 (14 + 15)	IN + 17 (16 - 13)			IN - 18 (13 - 16)		IN + 21 (20 - 19)
1.04.010.0072	0.00	0.00	0.00	0.00	0.00	7.715.00	0.00	7.715.00	0.00	
1.04.010.0074	0.00	0.00	0.00	0.00	0.00	0.00	0.00	0.00	0.00	
1.04.010.0076	4.451.75	4.016.27	0.00	0.00	4.016.27	4.451.75	4.016.27	435.48	0.00	
1.04.010.0077	117.16	0.00	0.00	0.00	-117.16	117.16	0.00	117.16	0.00	
1.04.010.0077	106.20	0.00	0.00	0.00	-106.20	106.20	0.00	106.20	0.00	

RENDICONTO FINANZIARIO SPESE - ESERCIZIO 2004

Parte A

CODICE	DESCRIZIONE	GESTIONE						DI			COMPETENZA		
		INIZIALI	PREVISIONI		DEFINITIVE	PAGATE	RIMASTE DA PAGARE	TOTALI IMPEGNATI	DIFFERENZE RISPETTO ALLE PREVISIONI				
			IN AUMENTO	IN DIMINUIZIONE					IN+	IN-			
		4	5 (7-4)	6 (4-7)	7 (4+5-6)	8	9 (10-8)	10 (8+9)	11 (10-7)	12 (7-10)			
1.04.010.0080	Spese per l'acquisto di mater.consumo carattere tecnico prog.P.A.N.D.A. quantit.densita radicale	0,00	0,00	0,00	0,00	0,00	0,00	0,00	0,00				
1.04.010.0081	Spese per l'acquisto materiale di consumo di carattere tecnico prog.Collezioni di microorganismi	8.100,00	0,00	1.330,55	6.769,45	4.804,53	698,65	5.503,18				1.266,27	
1.04.010.0082	Spese per l'acquisto di materiale di consumo di carattere tecnico Convenz. Anm.ne Prov.le di Siena												
1.04.010.0083	Spese per l'acquisto di materiali di consumo di carattere tecnico progetto "ATLAS"	1.500,00	1.518,78	0,00	3.018,78	579,84	110,62	690,46				2.328,32	
		0,00	0,00	0,00	0,00	0,00	0,00	0,00	0,00			0,00	

RENDICONTO FINANZIARIO SPESE - ESERCIZIO 2004

Parte B

CAPITOLO CODICE	G E S T I O N E D E I R E S I D U I P A S S I V I				G E S T I O N E D I C A S S A				TOTALE DEI RESIDUI PASSIVI AL TERMINE DELL'ESERCIZIO 23 (9 + 15)	
	RESIDUI ALL'INIZIO DELL'ESERCIZIO	PAGATI	RIMASTI DA PAGARE	TOTALI	VARIAZIONI		PREVISIONI	DIFFERENZE RISPETTO ALLE PREVISIONI		
					IN +	IN -		IN +		IN -
13	14	15 (16 - 14)	16 (14 + 15)	17 (16 - 13)	18 (13 - 16)	19	20	21 (20 - 19)	22 (19 - 20)	
1.04.010.0080										
I.C.S. 80	9.484,06	9.445,68	0,00	9.445,68	0,82	9.484,06	9.445,68	38,38		0,00
1.04.010.0081										
I.C.S. 81	5.249,87	5.249,87	0,00	5.249,87	0,00	12.019,32	10.054,40	1.964,92		698,65
1.04.010.0082										
I.C.S. 82	0,00	0,00	0,00	0,00	0,00	3.018,78	579,84	2.438,94		110,62
1.04.010.0083										
I.C.S. 83	343,94	0,00	0,00	0,00	0,00	343,94	0,00	343,94		0,00

RENDICONTO FINANZIARIO SPESE - ESERCIZIO 2004

Parte A

CODICE	DESCRIZIONE	GESTIONE					DI				COMPETENZA		
		INIZIALI	PREVISIONI		DEFINITIVE	PAGATE	RIMASTE DA PAGARE	TOTALI IMPEGNATI	DIFFERENZE RISPETTO ALLE PREVISIONI				
			IN AUMENTO	IN DIMINUZIONE					IN +	IN -			
4	5 (7 - 4)	6 (4 - 7)	7 (4 + 5 - 6)	8	9 (10 - 8)	10 (8 + 9)	11 (10 - 7)	12 (7 - 10)					
1.04.010.0095	Spese per l'acquisto materiale di consumo di carattere tecnico progetto di ricerca Detasf Convenzione ISMA	0,00	2.500,00	0,00	2.500,00	265,44	909,64		1.590,36				
1.04.010.0096	Spese per l'acquisto materiale di consumo di carattere tecnico prog. attività "supporto Osservatorio Naz. Pedologico	0,00	3.000,00	0,00	3.000,00	0,00	0,00		3.000,00				
1.04.010.0163	Spese per l'acquisto materiale di consumo di carattere tecnico Cons.val.ris.suolo applicaz.geograf.	0,00	598,83	0,00	598,83	0,00	455,90		142,93				
1.04.010.0224	Spese per l'acquisto di materiale di consumo di carattere tecnico prog. Ri.Selv.Italia Sott.2	2.500,00	0,00	0,00	2.500,00	0,00	1.915,17		584,83				

RENDICONTO FINANZIARIO SPESE - ESERCIZIO 2004

Parte A

CODICE	DESCRIZIONE	G E S T I O N E										C O M P E T E N Z A		
		I N I Z I A L I		P R E V I S I O N I		D E F I N I T I V E		P A G A T E		R I M A S T E		D I F F E R E N Z E		
		4	5 (7-4)	6 (4-7)	7 (4+5-6)	8	9 (10-8)	10 (8+9)	11 (10-7)	12 (7-10)	IN +	IN -		
1.04.010.0232	Spese per l'acquisto di materiale di consumo di carattere tecnico prog. RI.Selv.Italia Sott.3		0,00	0,00	2.000,00	2.000,00	0,00	2.000,00	0,00	2.000,00		0,00		
1.04.010.0236	Spese per l'acquisto di materiale di consumo di carattere tecnico prog. RI.Selv.Italia Sott. 4													
		2.500,00	0,00	0,00	2.500,00	2.500,00	46,80	292,32	46,80	399,12				2.160,88
	Totale V.E. 10	194.463,32	69.061,10	10.894,34	252.630,08	252.630,08	33.833,68	50.136,05	33.833,68	83.969,73				168.660,35
1.04.011	VOCE ECONOMICA 11 - Spese per esercizio, manutenzione, riparazione e noleggio di automezzi, macchine agricole, ecc.													
1.04.011.0000	VOCE ECONOMICA 11 - Spese per esercizio, manutenzione, riparazione e noleggio di automezzi, macchine agricole, ecc.	18.500,00	13.000,00	2.651,00	28.849,00	28.849,00	8.847,16	9.265,58	8.847,16	18.112,74				10.736,26

RENDICONTO FINANZIARIO SPESE - ESERCIZIO 2004

Parte B

CAPITOLO CODICE	G E S T I O N E D E I R E S I D U I P A S S I V I				G E S T I O N E D I C A S S A				TOTALE DEI RESIDUI PASSIVI AL TERMINE DELL'ESERCIZIO		
	RESIDUI ALL'INIZIO DELL'ESERCIZIO	PAGATI	RIMASTI DA PAGARE	TOTALI	VARIAZIONI		PREVISIONI	PAGAMENTI		DIFFERENZE RISPETTO ALLE PREVISIONI	
					IN +	IN -				IN +	IN -
13	14	15 (16 - 14)	16 (14 + 15)	17 (16 - 13)	18 (13 - 16)	19	20	21 (20 - 19)	22 (19 - 20)	23 (9 + 15)	
1.04.010.0232											
I.C.S. 232	0,00	0,00	0,00	0,00	0,00	2.000,00	2.000,00	0,00	0,00	0,00	
1.04.010.0236											
I.C.S. 236	0,00	0,00	0,00	0,00	0,00	2.500,00	232,32		2.207,68	45,30	
I.V.E. 10	52.045,44	43.086,34	2.840,10	45.927,24	25,34	284.715,62	93.222,30		191.534,21	36.674,58	
1.04.011											
1.04.011.0000											
I.C.S. 0	7.620,56	6.802,70	0,00	6.802,70	0,00	36.349,56	16.068,28		20.401,28	8.847,16	

RENDICONTO FINANZIARIO SPESE - ESERCIZIO 2004

Parte A

CODICE	DESCRIZIONE	GESTIONE						DI				COMPETENZA		
		INIZIALI	PREVISIONI		DEFINITIVE	PAGATE	RIMASTE DA PAGARE	TOTALI IMPEGNATI	DIFFERENZE RISPETTO ALLE PREVISIONI		IN +	IN -		
			IN AUMENTO	IN DIMINUZIONE					11 (10 - 7)	12 (7 - 10)				
4	5 (7 - 4)	6 (4 - 7)	7 (4 + 5 - 6)	8	9 (10 - 8)	10 (8 + 9)	11 (10 - 7)	12 (7 - 10)						
1.04.011.0008	Spese esercizio, manut., ripar. e nol. automezzi, macch. agr. accordo di programma Regione Toscana	1.598,74	4.000,00	175,01	5.423,73	5.223,00	0,00	5.223,00	200,73					
1.04.011.0033	Spese esercizio,manutenz.,riparaz.,e noleggio automezzi,macch.agricole Cons.val.ris.stuolo deagr.fisic	1.249,37	0,00	0,00	1.249,37	812,00	0,00	812,00	437,37					
1.04.011.0034	Spese esercizio, manutenz., riparazione e noleggio automezzi, macch.agr., prog.MISA Metodi innov.rintr.OGM tut.biosic. e sicurezza altri.	2.550,00	32,28	0,00	2.582,28	750,00	0,00	750,00	1.832,28					
1.04.011.0035	Spese eserc.,manutenz., riparaz.e noleggio automezzi, macch. agr., ecc. prog.Min.Istruz.Univ.e Rid.studio stuolo, siti e prod.olivo oliva	957,32	500,00	0,00	1.457,32	1.209,38	0,00	1.209,38	247,94					

RENDICONTO FINANZIARIO SPESE - ESERCIZIO 2004

Parte B

CAPITOLO CODICE	GESTIONE DEI RESIDUI PASSIVI				GESTIONE DI CASSA				TOTALE DEI RESIDUI PASSIVI AL TERMINE DELL'ESERCIZIO 23 (9 + 15)		
	RESIDUI ALL'INIZIO DELL'ESERCIZIO 13	PAGATI 14	RIMASTI DA PAGARE 15 (16 - 14)	TOTALI 16 (14 + 15)	VARIAZIONI		PREVISIONI 19	PAGAMENTI 20		DIFFERENZE RISPETTO ALLE PREVISIONI	
					IN + 17 (16 - 13)	IN - 18 (13 - 16)				IN + 21 (20 - 19)	IN - 22 (19 - 20)
1.04.011.0003	0,00	0,00	0,00	0,00	0,00	0,00	5.423,73	5.223,00	200,73	0,00	
I.C.S. 3	0,00	0,00	0,00	0,00	0,00	0,00	5.423,73	5.223,00	200,73	0,00	
1.04.011.0033	0,00	0,00	0,00	0,00	0,00	0,00	1.249,37	812,00	437,37	0,00	
I.C.S. 33	0,00	0,00	0,00	0,00	0,00	0,00	1.249,37	812,00	437,37	0,00	
1.04.011.0034	0,00	0,00	0,00	0,00	0,00	0,00	2.582,28	750,00	1.832,28	0,00	
I.C.S. 34	0,00	0,00	0,00	0,00	0,00	0,00	2.582,28	750,00	1.832,28	0,00	
1.04.011.0035	500,00	500,00	0,00	500,00	0,00	0,00	1.957,32	1.709,36	247,94	0,00	
I.C.S. 35	500,00	500,00	0,00	500,00	0,00	0,00	1.957,32	1.709,36	247,94	0,00	

RENDICONTO FINANZIARIO SPESE - ESERCIZIO 2004

Parte A

CODICE	DESCRIZIONE	GESTIONE				DI				COMPETENZA			
		INIZIALI	PREVISIONI		DEFINITIVE	PAGATE	RIMASTE	TOTALI	DIFFERENZE				
			IN AUMENTO	IN DIMINUZIONE					IN +	IN -			
4	5 (7-4)	6 (4-7)	7 (4+5-6)	8	9 (10-8)	10 (8+9)	11 (10-7)	12 (7-10)					
1.04.011.0039	Spese di eserc., manut., riparaz. e noleggio automezzi, macch. agr., ecc. prog. Parsifal biomasse da rifiuto proc.av.recup.sost.imp.ferfil.		0,00	128,93	471,07	459,60	0,00	459,60			11,47		
1.04.011.0040	Spese esercizio, manut., riparazione e noleggio automezzi, macch.agricole, prog. ric. ISPESEL valutate e gest.rischio in siti inquinati idroc.	900,00	7,00	0,00	907,00	762,00	0,00	762,00			145,00		
1.04.011.0041	Spese esercizio, manutenz., riparazione e noleggio automezzi, macch.agr., Convenz. PRAL prog. Fitortimedio indag.IMP.piante micropropagate												
1.04.011.0042	Spese esercizio,manutenzione,riparazione e nol. autorm, macch.agr.,ecc.Cons.val .ris.suolo sost.org.	200,00	33,00	0,00	233,00	233,00	0,00	233,00			0,00		
		1.240,00	0,00	840,00	400,00	400,00	0,00	400,00			0,00		

RENDICONTO FINANZIARIO SPESE - ESERCIZIO 2004

Parte A

CODICE	DESCRIZIONE	G E S T I O N E					D I			C O M P E T E N Z A		
		INIZIALI	P R E V I S I O N I		DEFINITIVE	PAGATE	RIMASTE DA PAGARE	TOTALI IMPEGNATI	DIFFERENZE RISPETTO ALLE PREVISIONI			
			IN AUMENTO	IN DIMINUZIONE					IN +	IN -		
		4	5 (7 - 4)	6 (4 - 7)	7 (4 + 5 - 6)	8	9 (10 - 8)	10 (8 + 9)	11 (10 - 7)	12 (7 - 10)		
1.04.011.0043	Spese eserc., man., riparaz.e rolautomi, macch.agr., prog. Min.Ambiente e Tut.Territorio realizz.Atlante Nazionale aree sogg.desertif.											
		1.660,00	6,71	0,00	1.666,71	650,00	0,00	650,00		1.016,71		
1.04.011.0044	Spese esercizio, manut., riparazione e noleggio automezzi, macch.agricole, prog.definiz.mod.Individ.zone a rischio febbre catarrale ovini											
		500,00	0,00	0,00	500,00	350,00	0,00	350,00		150,00		
1.04.011.0045	Spese esercizio, manut., riparazione e noleggio automezzi, macch.agricole, Conv.Reg.Lazio realizz.carta suoli											
		2.100,00	37,57	0,00	2.137,57	350,00	0,00	350,00		1.787,57		
1.04.011.0047	Spese di esercizio, manutenz., riparaz.e noleggio di automezzi, macch.agricole, ecc. prog.studio suoli altopiano Rascino produz. lenticchia											
		3.900,00	100,00	0,00	4.000,00	144,36	504,00	648,36		3.351,64		

RENDICONTO FINANZIARIO SPESE - ESERCIZIO 2004

Parte B

CAPITOLO CODICE	GESTIONE DEI RESIDUI PASSIVI				GESTIONE DI CASSA				TOTALE DEI RESIDUI PASSIVI AL TERMINE DELL'ESERCIZIO 23 (9 + 15)		
	RESIDUI ALL'INIZIO DELL'ESERCIZIO 13	PAGATI 14	RIMASTI DA PAGARE 15 (16 - 14)	TOTALI 16 (14 + 15)	VARIAZIONI		PREVISIONI 19	PAGAMENTI 20		DIFFERENZE RISPETTO ALLE PREVISIONI	
					IN + 17 (16 - 13)	IN - 18 (13 - 16)				IN + 21 (20 - 19)	IN - 22 (19 - 20)
1.04.011.0048	0.00	0.00	0.00	0.00	0.00	0.00	5.000.00	0.00	5.000.00	0.00	0.00
I.C.S. 48	0.00	0.00	0.00	0.00	0.00	0.00	5.000.00	0.00	5.000.00	0.00	0.00
1.04.011.0049	0.00	0.00	0.00	0.00	0.00	0.00	0.00	0.00	0.00	0.00	0.00
I.C.S. 49	0.00	0.00	0.00	0.00	0.00	0.00	0.00	0.00	0.00	0.00	0.00
1.04.011.0053	10.588.59	10.391.94	0.00	10.591.94	0.00	-196.60	30.888.59	17.754.81	13.133.78	6.431.98	6.431.98
I.C.S. 49	10.588.59	10.391.94	0.00	10.591.94	0.00	-196.60	30.888.59	17.754.81	13.133.78	6.431.98	6.431.98
1.04.011.0054	116.29	0.00	0.00	116.29	0.00	-116.79	116.79	0.00	116.79	0.00	0.00
I.C.S. 83	116.29	0.00	0.00	116.29	0.00	-116.79	116.79	0.00	116.79	0.00	0.00
1.04.011.0054	42.00	0.00	0.00	42.00	0.00	-42.00	42.00	0.00	42.00	0.00	0.00
I.C.S. 54	42.00	0.00	0.00	42.00	0.00	-42.00	42.00	0.00	42.00	0.00	0.00

RENDICONTO FINANZIARIO SPESE - ESERCIZIO 2004

Parte A

CODICE	DESCRIZIONE	GESTIONE				DI				COMPETENZA		
		INIZIALI	PREVISIONI		DEFINITIVE	PAGATE	RIMASTE DA PAGARE	TOTALI IMPEGNATI	DIFFERENZE RISPETTO ALLE PREVISIONI			
			IN AUMENTO	IN DIMINUZIONE					IN +	IN -		
4	5 (7 - 4)	6 (4 - 7)	7 (4 + 5 - 6)	8	9 (10 - 8)	10 (8 + 9)	11 (10 - 7)	12 (7 - 10)				
1.04.011.0060	Spese di esercizio, manutenzione, riparazione e noleggio di automezzi, macch. agricole, Conv. Reg. Sicilia prog. carta suoli e banca dati	5.000,00	0,00	0,00	5.000,00	0,00	0,00	0,00	5.000,00			
1.04.011.0063	Spese esercizio,manutenz.,riparaz.e noleggio automezzi, macch.agr.Cons.val.ris.suolo ecompact	1.250,00	0,00	0,63	1.249,37	0,00	0,00	300,00	949,37			
1.04.011.0072	Spese per eserc.,manut.,riparaz.e noleggio di automezzi, macch.agr.progr.Miglior.geneti co patate	746,00	0,00	0,00	746,00	0,00	0,00	510,67	235,33			
1.04.011.0079	Spese esercizio,manutenz.,riparaz.e noleggio automezzi, macchine agricole Regione Piemonte	303,00	6.000,77	0,00	6.303,77	0,00	0,00	350,00	5.953,77			

RENDICONTO FINANZIARIO SPESE - ESERCIZIO 2004

Parte A

CODICE	DESCRIZIONE	GESTIONE						COMPETENZA					
		INIZIALI	PREVISIONI		DEFINITIVE	SOMME IMPEGNATE		DIFFERENZE RISPETTO ALLE PREVISIONI					
			IN AUMENTO	IN DIMINUZIONE		PAGATE	RIMASTE DA PAGARE	TOTALI IMPEGNATI	IN +	IN -			
											5 (7 - 4)	6 (4 - 7)	7 (4 + 5 - 6)
1.04.011.0081	Spese per eserc.,manut.,ripar.e nol.autom.,macch.agr.progr. Collezioni microrganismi agr.e agrolind	1.000,00	0,00	0,00	1.000,00	0,00	0,00	0,00	0,00	1.000,00			
1.04.011.0082	Spese esercizio,manutenz.,riparaz.e noleggio auto-mezzi,macch.agr.ecc. Conv. Amm.ne Prov.le di Siena	1.000,00	0,00	0,00	1.000,00	400,00	0,00	0,00	400,00	600,00			
1.04.011.0090	Spese di esercizio, manutenz., riparaz. e noleggio di automezzi, macch.agricole prog."Fauna Selvati."	300,00	0,00	0,00	300,00	300,00	0,00	0,00	300,00	0,00			
1.04.011.0092	Spese di esercizio, manutenzione, riparazione e noleggio di automezzi, macchine agricole, ecc. progetto di ricerca "Tuberici"	0,00	3.000,00	0,00	3.000,00	288,00	0,00	0,00	288,00	2.712,00			

RENDICONTO FINANZIARIO SPESE - ESERCIZIO 2004

CODICE	DESCRIZIONE	G E S T I O N E						C O M P E T E N Z A						
		INIZIALI	P R E V I S I O N I		DEFINITIVE	PAGATE	RIMASTE DA PAGARE	TOTALI IMPEGNATI	D I F F E R E N Z E					
			IN AUMENTO	IN DIMINUZIONE					IN +	IN -				
4	5 (7 - 4)	6 (4 - 7)	7 (4 + 5 - 6)	8	9 (10 - 8)	10 (8 + 9)	11 (10 - 7)	12 (7 - 10)						
1.04.011.0224	Spese per eserc.,manut.,riparaz.e noleggio di automezzi,macch.agr.prog.RI.Se lv.Italia Sott. 2	0,00	650,00	0,00	650,00	0,00	216,00	0,00	216,00				434,00	
1.04.011.0232	Spese per eserc.,manut.,riparaz.e noleggio di automezzi,macch.agr.prog.RI.Se lv.Italia Sott.3													
1.04.011.0236	Spese per eserc.,manut.,riparaz.e noleggio di automezzi,macch.agr.prog. RI.Selv.Italia Sott. 4	600,00	0,00	0,00	600,00	0,00	0,00	0,00	0,00				600,00	
1.04.011.0249	Spese eserc.,manut.,riparaz.e nol.autom., macch. agricole Cons.e valorizz.risorsa suolo Coord.inam.	599,00	0,00	220,00	379,00	0,00	0,00	0,00	0,00				379,00	
		1.032,91	0,00	0,00	1.032,91	402,54	0,00	0,00	402,54				630,37	
Totale V.E. 11		69.321,34	47.567,74	12.015,57	104.873,51	31.049,82	15.783,14	46.832,96	58.040,55					

RENDICONTO FINANZIARIO SPESE - ESERCIZIO 2004

Parte B

CAPITOLO CODICE	GESTIONE DEI RESIDUI PASSIVI				GESTIONE DI CASSA				TOTALE DEI RESIDUI PASSIVI AL TERMINE DELL'ESERCIZIO 23 (9 + 15)		
	RESIDUI ALL'INIZIO DELL'ESERCIZIO 13	PAGATI 14	RIMASTI DA PAGARE 15 (16 - 14)	TOTALI 16 (14 + 15)	VARIAZIONI		PREVISIONI 19	PAGAMENTI 20		DIFFERENZE RISPETTO ALLE PREVISIONI IN + IN - 21 (20 - 19) 22 (19 - 20)	
					IN + 17 (16 - 13)	IN - 18 (13 - 16)				IN +	IN -
1.04.011.0224	0,00	0,00	0,00	0,00	0,00	0,00	550,00	216,00	434,00	0,00	
I.C.S. 224	0,00	0,00	0,00	0,00	0,00	0,00	550,00	216,00	434,00	0,00	
1.04.011.0232	0,00	0,00	0,00	0,00	0,00	0,00	500,00	0,00	500,00	0,00	
I.C.S. 232	0,00	0,00	0,00	0,00	0,00	0,00	500,00	0,00	500,00	0,00	
1.04.011.0236	0,00	0,00	0,00	0,00	0,00	0,00	379,00	0,00	379,00	0,00	
I.C.S. 236	0,00	0,00	0,00	0,00	0,00	0,00	379,00	0,00	379,00	0,00	
1.04.011.0249	0,00	0,00	0,00	0,00	0,00	0,00	1.032,91	402,54	630,37	0,00	
I.C.S. 249	0,00	0,00	0,00	0,00	0,00	0,00	1.032,91	402,54	630,37	0,00	
T.V.E. 11	19.111,04	17.937,69	0,00	17.937,69	0,00	-1.173,35	123.984,55	48.987,51	74.997,04	15.783,14	

RENDICONTO FINANZIARIO SPESE - ESERCIZIO 2004

Parte A

CODICE	DESCRIZIONE	GESTIONE						DI			COMPETENZA			DIFFERENZE RISPETTO ALLE PREVISIONI	
		INIZIALI	PREVISIONI		DEFINITIVE	PAGATE	RIMASTE DA PAGARE	TOTALI IMPEGNATI	IN +	IN -	11 (10-7)	12 (7-10)	IN +	IN -	
			IN AUMENTO	IN DIMINUZIONE											7 (4+5-6)
1.04.012	VOCE ECONOMICA 12 - Manutenzione e riparazione mobili, macchine d'ufficio, attrezzatura tecnica, calcolatori elettronici	4	5 (7-4)	6 (4-7)	7 (4+5-6)	8	9 (10-8)	10 (8+9)	11 (10-7)	12 (7-10)					
1.04.012.0000	VOCE ECONOMICA 12 - Manutenzione e riparazione mobili, macchine d'ufficio, attrezzatura tecnica, calcolatori elettronici	9.950,00	8.000,00	0,00	17.950,00	8.655,33	4.423,02	13.078,35						4.871,65	
1.04.012.0003	Manutenzione e riparazione mobili, macch.ufficio, attrez.tecnica, calcol.eletr. Regione Toscana														
1.04.012.0043	Man.e ripar. mobili, macch.d'uff., attr.tecnica, calc.eletr.prog.Min. Ambiente e Tutela Territorio realizz. Atlante Naz. aree sogg. desertif.	1.300,00	0,00	1.166,00	114,00	114,00	0,00	114,00	0,00	0,00					
		1.000,00	0,00	0,00	1.000,00	0,00	0,00	0,00	0,00	0,00				1.000,00	

RENDICONTO FINANZIARIO SPESE - ESERCIZIO 2004

Parte B

CAPITOLO CODICE	GESTIONE DEI RESIDUI PASSIVI				GESTIONE DI CASSA				TOTALE DEI RESIDUI PASSIVI AL TERMINE DELL'ESERCIZIO 23 (9 + 15)		
	RESIDUI ALL'INIZIO DELL'ESERCIZIO 13	PAGATI 14	RIMASTI DA PAGARE 15 (16 - 14)	TOTALI 16 (14 + 15)	VARIAZIONI		PREVISIONI	PAGAMENTI		DIFFERENZE RISPETTO ALLE PREVISIONI	
					IN + 17 (16 - 13)	IN - 18 (13 - 16)	19	20	IN + 21 (20 - 19)	IN - 22 (19 - 20)	
1.04.012											
1.04.012.0000											
I.C.S. 0	12.233,90	9.028,14	0,00	9.028,14	0,00	-1.205,76	30.183,90	17.683,47		12.500,43	4.423,02
1.04.012.0003											
I.C.S. 3	844,72	484,80	0,00	484,80	0,00	-359,92	958,72	598,80		359,92	0,00
1.04.012.0043											
I.C.S. 43	0,00	0,00	0,00	0,00	0,00	0,00	1.000,00	0,00		1.000,00	0,00

RENDICONTO FINANZIARIO SPESE - ESERCIZIO 2004

Parte A

CODICE	DESCRIZIONE	GESTIONE						COMPTENZA			
		INIZIALI		VARIAZIONI		DEFINITIVE	PAGATE	RIMASTE	TOTALI	DIFFERENZE	
		IN AUMENTO	IN DIMINUZIONE	IN +	IN -						
4	5 (7-4)	6 (4-7)	7 (4+5-6)	8	9 (10-8)	10 (8+9)	11 (10-7)	12 (7-10)			
1.04.012.0046	Man.e riparaz.mobili, macch.d'uffi, attrezz.tecnica, calcolatori elett.prog. defin.metod.e modelli integrati determ.dinam.bil.terico	8.850,00	28,54	0,00	8.878,54	1.320,00	582,00	1.902,00			6.976,54
1.04.012.0047	Manutenz.e riparaz.mobili, macch.d'ufficio, attrezz.tecnica, calcolatori elett. prog.studio suoli altopiano Raschio produzione lenticchia										
1.04.012.0060	Manutenzione e riparazione mobili, macchine d'ufficio, attrezz.tecnica, calcolatori elett.Conv. Reg. Sicilia prog.carta dei suoli	4.000,00	0,00	0,00	4.000,00	0,00	0,00	0,00			4.000,00
1.04.012.0092	Manutenzione e riparazione mobili, macchine d'ufficio, attrezzatura tecnica, calcolatori elettronici progetto di ricerca Tuberli	2.500,00	0,00	0,00	2.500,00	0,00	0,00	0,00			2.500,00
		0,00	2.000,00	0,00	2.000,00	0,00	0,00	0,00			2.000,00

RENDICONTO FINANZIARIO SPESE - ESERCIZIO 2004

Parte B

CAPITOLO CODICE	G E S T I O N E D E I R E S I D U I P A S S I V I				G E S T I O N E D I C A S S A				TOTALE DEI RESIDUI PASSIVI AL TERMINE DELL'ESERCIZIO 23 (9 + 15)		
	RESIDUI ALL'INIZIO DELL'ESERCIZIO	PAGATI	RIMASTI DA PAGARE	TOTALI	VARIAZIONI		PREVISIONI	PAGAMENTI		DIFFERENZE RISPETTO ALLE PREVISIONI	
					IN +	IN -				IN +	IN -
13	14	15 (16 - 14)	16 (14 + 15)	17 (16 - 13)	18 (13 - 16)	19	20	21 (20 - 19)	22 (19 - 20)		
1.04.012.0046											
I.C.S. 46	0,00	0,00	0,00	0,00	0,00	0,00	1.320,00	0,00	7.560,54	582,00	
1.04.012.0047											
I.C.S. 47	0,00	0,00	0,00	0,00	0,00	4.000,00	0,00	0,00	4.000,00	0,00	
1.04.012.0060											
I.C.S. 60	0,00	0,00	0,00	0,00	0,00	2.500,00	0,00	0,00	2.500,00	0,00	
1.04.012.0092											
I.C.S. 92	0,00	0,00	0,00	0,00	0,00	2.000,00	0,00	0,00	2.000,00	0,00	

RENDICONTO FINANZIARIO SPESE - ESERCIZIO 2004

Parte A

CODICE	DESCRIZIONE	G E S T I O N E						D I				C O M P E T E N Z A		
		INIZIALI	P R E V I S I O N I		DEFINITIVE	PAGATE	RIMASTE DA PAGARE	TOTALI IMPEGNATI	D I F F E R E N Z E		IN -			
			IN AUMENTO	IN DIMINUZIONE					IN +	IN -				
		4	5 (7 - 4)	6 (4 - 7)	7 (4 + 5 - 6)	8	9 (10 - 8)	10 (9 + 9)	11 (10 - 7)	12 (7 - 10)				
1.04.012.0034	Manutenzione e riparazione mobili, macchine d'ufficio, attrezzatura tecnica, calcolatori elettronici prog. Banca dati Suoli d'Italia	0,00	3.000,00	0,00	3.000,00	0,00	0,00	0,00		3.000,00				
	Totale V.E. 12	27.600,00	13.028,54	1.186,00	39.442,54	10.089,33	5.005,02	15.094,35		24.348,19				
1.04.013	VOCE ECONOMICA 13 - Manutenzione, riparazione ed adattamento locali e relativi impianti													
1.04.013.0000	VOCE ECONOMICA 13 - Manutenzione, riparazione ed adattamento locali e relativi impianti	38.000,00	0,00	6.000,00	32.000,00	10.224,01	19.398,97	29.622,98		2.377,02				
1.04.013.0049	Manutenzione, riparazione ed adattamento locali e relativi impianti Azienda San Pastore	2.000,00	0,00	0,00	2.000,00	433,10	23,60	456,70		1.543,30				
	Totale V.E. 13	40.000,00	0,00	6.000,00	34.000,00	10.657,11	19.422,57	30.079,68		3.920,32				

RENDICONTO FINANZIARIO SPESE - ESERCIZIO 2004

Parte B

CAPITOLO	GESTIONE DEI RESIDUI PASSIVI					GESTIONE DI CASSA					TOTALE DEI RESIDUI PASSIVI AL TERMINE DELL'ESERCIZIO
	RESIDUI ALL'INIZIO DELL'ESERCIZIO	PAGATI	RIMASTI DA PAGARE	VARIAZIONI		TOTALI	PREVISIONI	PAGAMENTI	DIFFERENZE RISPETTO ALLE PREVISIONI		
				IN +	IN -				IN +	IN -	
CODICE	13	14	15 (16 - 14)	16 (14 + 15)	17 (16 - 13)	18 (13 - 16)	19	20	21 (20 - 19)	22 (19 - 20)	23 (9 + 15)
1.04.012.0094											
I.C.S. 94	0,00	0,00	0,00	0,00	0,00	0,00	3.000,00	0,00	0,00	3.000,00	0,00
TIVE.12	13.078,62	9.512,94	0,00	9.512,94	0,00	-3.565,68	52.521,16	19.602,27		32.918,89	5.005,02
1.04.013											
1.04.013.0000											
I.C.S. 0	21.720,20	12.857,97	6.253,60	19.611,57	0,00	-2.109,13	53.720,70	23.081,98		30.638,72	26.152,57
1.04.013.0049											
I.C.S. 49	681,60	0,00	681,60	681,60	0,00	0,00	2.681,60	433,10		2.248,50	705,20
TIVE.13	22.402,30	12.857,97	7.435,20	20.293,17	0,00	-2.109,13	56.402,30	23.515,08		32.887,22	26.857,77

RENDICONTO FINANZIARIO SPESE - ESERCIZIO 2004

Parte A

CODICE	DESCRIZIONE	G E S T I O N E						C O M P E T E N Z A			
		INIZIALI	P R E V I S I O N I		DEFINITIVE	S O M M E I M P E G N A T E		D I F F E R E N Z E			
			IN AUMENTO	IN DIMINUZIONE		PAGATE	RIMASTE DA PAGARE	TOTALI IMPEGNATI	IN +	IN -	
		5 (7 - 4)	6 (4 - 7)	7 (4 + 5 - 6)	8	9 (10 - 8)	10 (8 + 9)	11 (10 - 7)	12 (7 - 10)		
1.04.017	VOCE ECONOMICA 17 - Spese per l'attività divulgativa, scambi culturali, iscrizioni a società scientifiche	4									
1.04.017.0000	VOCE ECONOMICA 17 - Spese per l'attività divulgativa, scambi culturali, iscrizioni a società scientifiche	2.000,00	0,00	0,00	2.000,00	30,00	600,00		1.400,00		
1.04.017.0249	Spese per l'attività divulgativa, scambi cultur.e iscriz.soc.scient.Cons.valor.r isorsa suolo Coordin	18.075,99	0,00	6.000,00	12.075,99	0,00	0,00		12.075,99		
1.04.018	VOCE ECONOMICA 18 - Corrispettivi per prestazioni professionali e per incarichi speciali	20.075,99	0,00	6.000,00	14.075,99	30,00	600,00		13.475,99		
1.04.018.0000	VOCE ECONOMICA 18 - Corrispettivi per prestazioni professionali e per incarichi speciali	65.000,00	0,00	8.000,00	57.000,00	24.366,94	31.366,52	55.749,46	1.250,54		

RENDICONTO FINANZIARIO SPESE - ESERCIZIO 2004

Parte B

CAPITOLO CODICE	GESTIONE DEI RESIDUI PASSIVI				GESTIONE DI CASSA				TOTALE DEI RESIDUI PASSIVI AL TERMINE DELL'ESERCIZIO 23 (9 + 15)	
	RESIDUI ALL'INIZIO DELL'ESERCIZIO	PAGATI	RIMASTI DA PAGARE	TOTALI	VARIAZIONI		PREVISIONI	DIFFERENZE RISPETTO ALLE PREVISIONI		
					IN +	IN -		PAGAMENTI		IN + 21 (20 - 19)
13	14	15 (16 - 14)	16 (14 + 15)	17 (16 - 13)	18 (13 - 16)	19	20	21 (20 - 19)	22 (19 - 20)	
1.04.017										
1.04.017.0000										
I.C.S. 0	1.306,42	1.306,42	0,00	1.306,42	0,00	1.306,42	1.876,42	1.430,00		30,00
1.04.017.0249										
I.C.S. 248	0,00	0,00	0,00	0,00	0,00	12.075,99	0,00	12.075,99		0,00
I.V.E. 17	1.306,42	1.306,42	0,00	1.306,42	0,00	15.382,41	1.876,42	13.505,99		30,00
1.04.018										
1.04.018.0000										
I.C.S. 0	57.885,43	28.569,96	24.796,00	52.865,96	0,00	114.885,43	53.032,90	61.852,53		55.582,52

RENDICONTO FINANZIARIO SPESE - ESERCIZIO 2004

Parte A

CODICE	DESCRIZIONE	G E S T I O N E						C O M P E T E N Z A			
		INIZIALI	P R E V I S I O N I		DEFINITIVE	PAGATE	RIMASTE DA PAGARE	TOTALI IMPEGNATI	D I F F E R E N Z E		
			IN AUMENTO	IN DIMINUZIONE					IN +	IN -	
4	5 (7 - 4)	6 (4 - 7)	7 (4 + 5 - 6)	8	9 (10 - 8)	10 (8 + 9)	11 (10 - 7)	12 (7 - 10)			
1.04.018.0003	Corrispettivi per prestazioni professionali e per incarichi speciali acc.programma Regione Toscana	6.550,00	18.858,13	7.071,13	18.337,00	7.353,00	0,00	7.353,00			10.984,00
1.04.018.0033	Corrispettivi per prestazioni professionali e per incarichi spec.Cons.valor.ris.suolo degr.fisica	6.197,48	0,00	0,00	6.197,48	0,00	0,00	0,00			6.197,48
1.04.018.0034	Corrispettivi per prestazioni professionali e per incarichi speciali prog.MISA Metodi innovativi rintr.OGM tutela biosicurezza e sicur.alim.	11.200,00	40,56	3.600,00	7.640,56	0,00	0,00	0,00			7.640,56
1.04.018.0035	Corrispettivi prestaz.profess.e incarichi speciali prog.Min.Istruz.,Univ.e Ric.studio suolo, siti e produz.olio qualita'	46.949,90	0,00	0,00	46.949,90	27.933,75	16.811,25	44.745,00			2.204,90

RENDICONTO FINANZIARIO SPESE - ESERCIZIO 2004

Parte B

CAPITOLO CODICE	GESTIONE DEI RESIDUI PASSIVI				GESTIONE DI CASSA				TOTALE DEI RESIDUI PASSIVI AL TERMINE DELL'ESERCIZIO		
	RESIDUI ALL'INIZIO DELL'ESERCIZIO	PAGATI	RIMASTI DA PAGARE	TOTALI	VARIAZIONI		PREVISIONI	PAGAMENTI		DIFFERENZE RISPETTO ALLE PREVISIONI	
					IN +	IN -				IN +	IN -
13	14	15 (16-14)	16 (14+15)	17 (16-13)	18 (13-16)	19	20	21 (20-19)	22 (19-20)	23 (9+15)	
1.04.018.0003											
I.C.S.3	17.025,40	16.891,15	0,00	16.891,15	0,00	-134,25	28.244,15	11.118,25	0,00	0,00	
1.04.018.0033											
I.C.S.33	0,00	0,00	0,00	0,00	0,00	6.197,48	0,00	6.197,48	0,00	0,00	
1.04.018.0034											
I.C.S.34	0,00	0,00	0,00	0,00	0,00	7.640,56	0,00	7.640,56	0,00	0,00	
1.04.018.0035											
I.C.S.35	1.862,50	1.812,50	0,00	1.812,50	0,00	-50,00	29.745,25	19.066,15	16.811,25	0,00	

RENDICONTO FINANZIARIO SPESE - ESERCIZIO 2004

Parte A

CODICE	DESCRIZIONE	GESTIONE						DI				COMPETENZA			
		INIZIALI		VARIAZIONI		DEFINITIVE	PAGATE	RIMASTE	TOTALI	DIFFERENZE		RISPETTO ALLE			
		IN AUMENTO	IN DIMINUIZIONE	IN +	IN -					IN +	IN -				
4	5 (7 - 4)	6 (4 - 7)	7 (4 + 5 - 6)	8	9 (10 - 8)	10 (8 + 9)	11 (10 - 7)	12 (7 - 10)							
1.04.018.0039	Corrispettivi prestaz.profess.e incarichi speciali prog. Parsifal biomasse da rifiuto proc. avanzati recupero sistemib.imp.fertili.anal.labor	5.400,00	0,00	0,00	5.400,00	0,00	0,00	0,00	0,00	0,00	0,00	5.400,00			
1.04.018.0040	Corrispettivi per prestazioni professionali e per incarichi speciali prog.ric.ISPESL valutaz.e gest.rischio in siti inquinati idrocarburi	850,00	1.095,40	1.945,40	0,00	0,00	0,00	0,00	0,00	0,00	0,00				
1.04.018.0041	Corrispettivi per prestazioni professionali e per incarichi speciali Convenz. PRAL prog. Fitorimedia Indag.imp.plante micropropagate	2.190,00	0,00	0,00	2.190,00	0,00	0,00	0,00	0,00	0,00	0,00	2.190,00			
1.04.018.0043	Corrispettivi prestaz. profess.ii e incarichi speciali prog.Min. Ambiente e Tutela Territorio realizz. Atlante Nazionale aree sogg.desertif.	59.390,00	5.460,00	0,00	64.850,00	0,00	64.850,00	0,00	64.850,00	0,00	64.850,00	0,00			

RENDICONTO FINANZIARIO SPESE - ESERCIZIO 2004

Parte B

CAPITOLO CODICE	GESTIONE DEI RESIDUI PASSIVI				GESTIONE DI CASSA				TOTALE DEI RESIDUI PASSIVI AL TERMINE DELL'ESERCIZIO		
	RESIDUI ALL'INIZIO DELL'ESERCIZIO	PAGATI	RIMASTI DA PAGARE	TOTALI	VARIAZIONI		PREVISIONI	PAGAMENTI		DIFFERENZE RISPETTO ALLE PREVISIONI	
					IN +	IN -				IN +	IN -
	13	14	15 (16-14)	16 (14+15)	17 (16-13)	18 (13-16)	19	20	21 (20-19)	22 (19-20)	23 (9+15)
1.04.018.0039											
I.C.S.39	8.284,44	8.284,44	0,00	8.284,44	0,00	0,00	13.684,44	8.284,44	5.400,00		0,00
1.04.018.0040											
I.C.S.40	5.457,76	5.457,76	0,00	5.457,76	0,00	0,00	5.457,76	5.457,76	0,00		0,00
1.04.018.0041											
I.C.S.41	1.084,29	1.084,29	0,00	1.084,29	0,00	0,00	3.274,29	1.084,29	2.190,00		0,00
1.04.018.0043											
I.C.S.43	43.382,59	43.382,38	0,00	43.382,38	0,00	-0,21	85.460,00	43.382,38	42.077,62		64.850,00

RENDICONTO FINANZIARIO SPESE - ESERCIZIO 2004

Parte A

CODICE	DESCRIZIONE	GESTIONE						COMPETENZA				
		PREVISIONI		SOMME IMPEGNATE		DIFFERENZE RISPETTO ALLE PREVISIONI		TOTALI IMPEGNATI	IN +	IN -		
		INIZIALI	IN AUMENTO	IN DIMINUZIONE	DEFINITIVE	PAGATE	RIMASTE DA PAGARE				11 (10 - 7)	12 (7 - 10)
4	5 (7 - 4)	6 (4 - 7)	7 (4 + 5 - 6)	8	9 (10 - 8)	10 (8 + 9)						
1.04.018.0045	Corrispettivi per prestazioni professionali e per incarichi speciali Conv.Reg.Lazio realizz.carta suoli	53.000,00	0,00	506,51	52.493,49	6.200,00	2.700,00	8.900,00		43.593,49		
1.04.018.0046	Corrispettivi per prestazioni professionali e per incarichi speciali prog. defn.metodolog.e modelli integrati determ.dinam.bil.Idrico	71.995,00	0,00	0,00	71.995,00	29.096,44	33.463,56	62.560,00		9.435,00		
1.04.018.0047	Corrispettivi per prestazioni professionali e per incarichi speciali prog.studio suoli altopiano Raschio produzione lenticchia	98.700,00	0,00	0,00	98.700,00	30.930,00	42.750,00	73.680,00		25.020,00		
1.04.018.0049	Corrispettivi per prestazioni professionali e per incarichi speciali Azienda San Pastore	3.000,00	0,00	0,00	3.000,00	0,00	3.000,00	3.000,00		0,00		

RENDICONTO FINANZIARIO SPESE - ESERCIZIO 2004

Parte A

CODICE	DESCRIZIONE	GESTIONE						DI				COMPETENZA		
		PREVISIONI		SOMME IMPEGNATE		DIFFERENZE RISPETTO ALLE PREVISIONI		DEFINITIVE	PAGATE	RIMASTE DA PAGARE	TOTALI IMPEGNATI	IN +	IN -	
		INIZIALI	IN AUMENTO	IN DIMINUIZIONE	7 (4+5-6)	8	9 (10-8)							10 (8+9)
4	5 (7-4)	6 (4-7)	7 (4+5-6)	8	9 (10-8)	10 (8+9)	11 (10-7)	12 (7-10)						
1.04.018.0070	Corrispettivi per prestaz. professionali e per inc. speciali prog. Ass. ric. pr. d'op. e contr. d'op. PANDA	0,00	0,00	0,00	0,00	0,00	0,00	0,00	0,00	0,00	0,00	0,00	0,00	
1.04.018.0072	Corrispettivi per prestazioni professionali e incarichi speciali prog. Miglioram. genetico patata	30.495,00	6.555,00	1.302,00	35.748,00	2.888,00	12.375,00	15.263,00	20.485,00					
1.04.018.0086	Corrispettivi per prestazioni professionali ed inc. speciali INEA prog. "Defin. aree voc. olio oliva"	0,00	0,00	0,00	0,00	0,00	0,00	0,00	0,00	0,00	0,00	0,00	0,00	
1.04.018.0090	Corrispettivi per prestazioni professionali e per incarichi speciali progetto "La Fauna Selvatica"	10.000,00	4.150,00	50,00	14.100,00	14.100,00	0,00	14.100,00	0,00	14.100,00	0,00	0,00	0,00	

RENDICONTO FINANZIARIO SPESE - ESERCIZIO 2004

Parte B

CAPITOLO CODICE	GESTIONE DEI RESIDUI PASSIVI				GESTIONE DI CASSA				TOTALE DEI RESIDUI PASSIVI AL TERMINE DELL'ESERCIZIO		
	RESIDUI ALL'INIZIO DELL'ESERCIZIO	PAGATI	RIMASTI DA PAGARE	TOTALI	VARIAZIONI		PREVISIONI	PAGAMENTI		DIFFERENZE RISPETTO ALLE PREVISIONI	
					IN +	IN -				IN +	IN -
	13	14	15 (16 - 14)	16 (14 + 15)	17 (16 - 13)	18 (13 - 16)	19	20	21 (20 - 19)	22 (19 - 20)	23 (9 + 15)
1.04.018.0070											
I.C.S.70	3.139,86	3.139,86	0,00	3.139,86	0,00	0,00	3.139,86	3.139,86	0,00	0,00	0,00
1.04.018.0072											
I.C.S.72	12.194,62	11.323,43	0,00	11.323,43	0,00	-871,19	47.642,62	14.211,43		33.731,19	12.315,00
1.04.018.0086											
I.C.S.86	81.320,28	0,00	42.649,69	42.649,69	0,00	-38.670,59	81.320,28	0,00		81.320,28	42.649,69
1.04.018.0090											
I.C.S.90	7.931,52	7.931,52	0,00	7.931,52	0,00	0,00	22.031,52	22.031,52	0,00	0,00	0,00

RENDICONTO FINANZIARIO SPESE - ESERCIZIO 2004

Parte A

CODICE	DESCRIZIONE	GESTIONE						COMPETENZA				
		INIZIALI	PREVISIONI		DEFINITIVE	PAGATE	RIMASTE DA PAGARE	TOTALI IMPEGNATI	DIFFERENZE RISPETTO ALLE PREVISIONI			
			IN AUMENTO	IN DIMINUZIONE					IN +	IN -		
4	5 (7 - 4)	6 (4 - 7)	7 (4 + 5 - 6)	8	9 (10 - 8)	10 (8 + 9)	11 (10 - 7)	12 (7 - 10)				
1.04.018.0091	Corrispettivi per prestazioni professionali e per incarichi speciali prog. Sicurezza e Prevenzione verifica stato generale IRSA legge 626/94	0,00	50.000,00	0,00	50.000,00	25.000,00	50.000,00	25.000,00	0,00			
1.04.018.0092	Corrispettivi per prestazioni professionali e per incarichi speciali progetto di ricerca Tuberc	0,00	15.000,00	0,00	15.000,00	0,00	15.000,00	0,00	0,00			15.000,00
1.04.018.0093	Corrispettivi per prestazioni professionali e per incarichi speciali prog. ricerca coesistenza tra filiere OGM e non OGM	0,00	7.500,00	0,00	7.500,00	0,00	7.500,00	0,00	0,00			7.500,00
1.04.018.0094	Corrispettivi per prestazioni professionali e per incarichi speciali prog. Banca dati Suoi d'Italia	0,00	143.000,00	30.000,00	113.000,00	0,00	113.000,00	0,00	0,00			113.000,00

RENDICONTO FINANZIARIO SPESE - ESERCIZIO 2004

Parte B

CAPITOLO CODICE	GESTIONE DEI RESIDUI PASSIVI				GESTIONE DI CASSA				TOTALE DEI RESIDUI PASSIVI AL TERMINE DELL'ESERCIZIO 23 (9 + 15)		
	RESIDUI ALL'INIZIO DELL'ESERCIZIO 13	PAGATI 14	RIMASTI DA PAGARE 15 (16 - 14)	TOTALI 16 (14 + 15)	VARIAZIONI		PREVISIONI 19	PAGAMENTI 20		DIFFERENZE RISPETTO ALLE PREVISIONI	
					IN + 17 (16 - 13)	IN - 18 (13 - 16)				IN + 21 (20 - 19)	IN - 22 (19 - 20)
I.C.S. 236	0,00	0,00	0,00	0,00	0,00	0,00	3.600,00	0,00	5.400,00	0,00	5.400,00
1.04.018.0242											
I.C.S. 242	0,00	0,00	0,00	0,00	0,00	0,00	5.325,87	0,00	5.325,87	0,00	0,00
1.04.018.0249											
I.C.S. 249	17.027,54	17.301,49	0,00	17.301,49	448,09	-174,14	17.301,49	17.301,49	0,00	0,00	0,00
1.04.020											
I.V.E. 18	299.162,16	159.845,58	56.845,58	236.691,37	448,09	-62.918,86	1.009.472,41	358.502,81	650.919,60	314.563,62	314.563,62
1.04.020											
1.04.020.0000											
I.C.S. 0	5.292,29	1.292,29	0,00	1.292,29	0,00	-5.000,00	13.292,29	1.292,29	12.000,00	12.000,00	3.792,29
1.04.020											
I.V.E. 20	5.292,29	1.292,29	0,00	1.292,29	0,00	-5.000,00	13.292,29	1.292,29	12.000,00	12.000,00	3.792,29

RENDICONTO FINANZIARIO SPESE - ESERCIZIO 2004

Parte A

CODICE	DESCRIZIONE	GESTIONE				DI			COMPETENZA		
		INIZIALI	PREVISIONI		DEFINITIVE	PAGATE	RIMASTE	TOTTALI	DIFFERENZE		
			IN AUMENTO	IN DIMINUZIONE					IN +	IN -	
		4	5 (7-4)	6 (4-7)	7 (4+5-6)	8	9 (10-8)	10 (8+9)	11 (10-7)	12 (7-10)	
1.04.023.0000	VOCE ECONOMICA 23 - Spese per acquisto concimi, sementi, fertilizzanti, anticrittogamici, antierfitogamici e mangimi										
		4.000,00	2.000,00	2.000,00	4.000,00	1.109,36	2.683,82	3.793,18		206,82	
1.04.023.0049	Spese per acquisto concimi, sementi, fertilizzanti, anticrittogamici e mangimi per l'Azienda S. Pastore										
		6.000,00	10.000,00	0,00	16.000,00	9.006,77	2.462,22	11.468,99		4.531,01	
	Totale V.E. 23	10.000,00	12.000,00	2.000,00	20.000,00	10.116,13	5.146,04	15.262,17		4.737,83	
1.04.028	VOCE ECONOMICA 28 - Smaltimento rifiuti tossici e pericolosi										
		12.000,00	0,00	0,00	12.000,00	0,00	11.370,96	11.370,96		629,04	
	Totale V.E. 28	12.000,00	0,00	0,00	12.000,00	0,00	11.370,96	11.370,96		629,04	
	Totale Categoria 4	1.241.721,18	486.770,43	117.106,87	1.611.384,74	414.304,69	387.065,97	801.370,66	0,00	810.014,08	

RENDICONTO FINANZIARIO SPESE - ESERCIZIO 2004

Parte A

CODICE	DESCRIZIONE	G E S T I O N E						D I				C O M P E T E N Z A			
		INIZIALI	P R E V I S I O N I		DEFINITIVE	PAGATE	RIMASTE DA PAGARE	TOTALI IMPEGNATI	D I F F E R E N Z E		R I S P E T T O A L L E		P R E V I S I O N I		
			IN AUMENTO	IN DIMINUIZIONE					IN +	IN -	IN +	IN -			
4	5 (7 - 4)	6 (4 - 7)	7 (4 + 5 - 6)	8	9 (10 - 8)	10 (9 + 9)	11 (10 - 7)	12 (7 - 10)							
	Totale V.E. 3	550,00	0,00	0,00	550,00	0,75	86,23						463,77		
	Totale Categoria 7	550,00	0,00	0,00	550,00	0,75	86,23						463,77		
1.08	CATEGORIA 8 - ONERI TRIBUTARI														
1.08.001	VOCE ECONOMICA 1 - Imposte, tasse e tributi vari														
1.08.001.0000	VOCE ECONOMICA 1 - Imposte, tasse e tributi vari														
		105.000,00	0,00	0,00	105.000,00	35.021,62	99.496,89						5.503,11		
1.08.001.0003	Imposte, tasse e tributi vari accordo di programma Regione Toscana														
		1.290,00	0,00	1.258,64	31,36	0,00	31,36						0,00		
1.08.001.0033	Imposte, tasse e tributi vari prog. Conserv.val. risorsa suolo prev.degradazione fisica e biolog.														
		1.000,00	0,00	451,77	548,23	0,00	0,00						548,23		

RENDICONTO FINANZIARIO SPESE - ESERCIZIO 2004

Parte B

CAPITOLO CODICE	GESTIONE DEI RESIDUI PASSIVI				GESTIONE DI CASSA				TOTALE DEI RESIDUI PASSIVI AL TERMINE DELL'ESERCIZIO 23 (9 + 15)		
	RESIDUI ALL'INIZIO DELL'ESERCIZIO	PAGATI	RIMASTI DA PAGARE	TOTALI	VARIAZIONI		PREVISIONI	PAGAMENTI		DIFFERENZE RISPETTO ALLE PREVISIONI	
					IN +	IN -				IN +	IN -
	13	14	15 (16 - 14)	16 (14 + 15)	17 (16 + 13)	18 (13 - 16)	19	20	21 (20 - 19)	22 (19 - 20)	
I.V.E. 3	3,00	3,00	0,00	3,00	0,00	0,00	553,00	88,48		464,52	0,75
I.Categoria 7	3,00	3,00	0,00	3,00	0,00	0,00	553,00	88,48	0,00	464,52	0,75
1.08											
1.08.001											
1.08.001.0000											
I.C.S. 0	43.952,08	4.946,89	0,00	4.946,89	0,00	-39.005,20	148.952,08	69.422,16		79.529,93	35.021,62
1.08.001.0003											
I.C.S. 3	647,29	635,89	0,00	635,89	0,00	-11,40	678,65	667,25		11,40	0,00
1.08.001.0033											
I.C.S. 33	1.814,98	111,86	0,00	111,86	0,00	-1.703,12	2.363,21	111,86		2.251,35	0,00

RENDICONTO FINANZIARIO SPESE - ESERCIZIO 2004

Parte A

CAPITOLO	DESCRIZIONE	GESTIONE				DI			COMPETENZA		
		INIZIALI	PREVISIONI		DEFINITIVE	SOMME IMPEGNATE		DIFFERENZE			
			IN AUMENTO	IN DIMINUZIONE		PAGATE	RIMASTE DA PAGARE	TOTALI IMPEGNATI	RISPETTO ALLE PREVISIONI	IN +	IN -
CODICE		5 (7-4)	6 (4-7)	7 (4+5-6)	8	9 (10-8)	10 (8+9)	11 (10-7)	12 (7-10)		
1.08.001.0034	Imposte, tasse e tributi vari progetto MISA Metodi innovativi rintr. OGM tutela biosicurezza e sicurezza alimentare		9,72	0,00	269,72	0,00	86,08	0,00		183,64	
1.08.001.0035	Imposte, tasse e tributi vari prog. Min. Istruz., Univ. e Ric. studio suolo, siti e produz. olio qualita'										
1.08.001.0039	Imposte, tasse e tributi vari prog. Parsifal biomasse da rifiuto proc. avanz. di recupero sostenibile imp. fertilizz. anal. laboratorio	2.080,00	0,00	0,00	2.080,00	473,69	1.416,31	1.892,00		188,00	
1.08.001.0040	Imposte, tasse e tributi vari prog. ric. SPESL valutaz. e gest. rischio in siti inquinati da idrocarburi	464,00	0,00	0,00	464,00	0,00	0,00	0,00		464,00	
		45,00	94,68	0,00	140,68	0,00	0,00	0,00		140,68	

RENDICONTO FINANZIARIO SPESE - ESERCIZIO 2004

Parte B

CAPITOLO CODICE	GESTIONE DEI RESIDUI PASSIVI				GESTIONE DI CASSA				TOTALE DEI RESIDUI PASSIVI AL TERMINE DELL'ESERCIZIO	
	RESIDUI ALL'INIZIO DELL'ESERCIZIO	PAGATI	RIMASTI DA PAGARE	VARIAZIONI		PREVISIONI	PAGAMENTI	DIFFERENZE RISPETTO ALLE PREVISIONI		
				IN +	IN -			IN +		IN -
13	14	15 (16 - 14)	16 (14 + 15)	17 (16 - 13)	18 (13 - 16)	19	20	21 (20 - 19)	22 (19 - 20)	23 (9 + 15)
1.08.001.0034										
I.C.S. 34	3.354,01	0,00	3.354,01	0,00	0,00	3.623,73	86,08	3.537,65		3.354,01
1.08.001.0035										
I.C.S. 35	154,45	154,31	0,00	0,00	-5,34	2.239,45	1.572,42	667,03		473,69
1.08.001.0039										
I.C.S. 38	4.243,97	888,00	3.354,01	0,00	-1,96	4.707,97	888,00	3.819,97		3.354,01
1.08.001.0040										
I.C.S. 40	557,85	555,90	0,00	0,00	-1,95	698,53	555,90	142,63		0,00

RENDICONTO FINANZIARIO SPESE - ESERCIZIO 2004

Parte A

CODICE	DESCRIZIONE	G E S T I O N E				D I				C O M P E T E N Z A				
		INIZIALI	P R E V I S I O N I		DEFINITIVE	PAGATE	RIMASTE DA PAGARE	TOTALI IMPEGNATI	D I F F E R E N Z E R I S P E T T O A L L E P R E V I S I O N I					
			IN AUMENTO	IN DIMINUZIONE					IN +	IN -				
	4	5 (7 - 4)	6 (4 - 7)	7 (4 + 5 - 6)	8	9 (10 - 8)	10 (8 + 9)	11 (10 - 7)	12 (7 - 10)					
1.08.001.0041	Imposte, tasse e tributi vari Convvenz. PRAL prog. Fitorimediao Indag. imp. piante micropropagate													
		186,00	0,85	0,00	186,85	0,00	0,00	0,00	0,00	0,00	186,85			
1.08.001.0042	Imposte, tasse e tributi vari prog.Cons.valoriz. risorsa suolo capacita accumulio sost.organica													
		1.540,00	0,00	1.540,00	0,00	0,00	0,00	0,00	0,00	0,00	0,00			
1.08.001.0043	Imposte, tasse e tributi vari progetto Ministero Ambiente e Tutela Territorio realizzazione Atlante Nazionale aree soggette desertificazione													
		0,00	200,00	0,00	200,00	0,00	0,00	0,00	0,00	0,00	200,00			
1.08.001.0045	Imposte, tasse e tributi vari Conv.Reg.Lazio realizz.carta suoi													
		29.800,00	707,79	0,00	30.507,79	30.507,79	0,00	0,00	0,00	30.507,79	0,00			

RENDICONTO FINANZIARIO SPESE - ESERCIZIO 2004

Parte A

CODICE	DESCRIZIONE	GESTIONE				DI				COMPETENZA			
		PREVISIONI		SOMME IMPEGNATE		PAGATE		RIMASTE		RISPETTO ALLE PREVISIONI		IN - IN -	
		INIZIALI	IN AUMENTO	IN DIMINUZIONE	DEFINITIVE	DA PAGARE	DA PAGARE	TOTALI	IN +	IN -			
4	5 (7-4)	6 (4-7)	7 (4+5-6)	8	9 (10-8)	10 (8+9)	11 (10-7)	12 (7-10)					
1.08.001.0046	Imposte, tasse e tributi vari prog. defn.metodolog.e modelli integrati determ.dinam.bil.fidrico												
		1.000,00	117,74	0,00	1.117,74	1.117,74	0,00	1.117,74	0,00			0,00	
1.08.001.0047	Imposte, tasse e tributi vari prog.studio suoli atlopiano Rascino produzione lentichia												
		2.815,00	0,00	0,00	2.815,00	525,30	0,00	525,30	0,00			2.289,70	
1.08.001.0048	Imposte, tasse e tributi vari progetto di sviluppo della tantificultura in Sicilia												
		0,00	0,87	0,87	0,00	0,00	0,00	0,00	0,00			0,00	
1.08.001.0049	Imposte, tasse e tributi vari Azienda San Pastore												
		60.000,00	0,00	0,00	60.000,00	17.981,13	37.436,00	55.417,13	4.582,87			4.582,87	
1.08.001.0057	Imposte, tasse e tributi vari Prog.ISPESL Effetti coltiv.piante transgeniche micr.batt.												
		0,00	0,00	0,00	0,00	0,00	0,00	0,00	0,00			0,00	

RENDICONTO FINANZIARIO SPESE - ESERCIZIO 2004

Parte A

CODICE	DESCRIZIONE	G E S T I O N E						D I				C O M P E T E N Z A		
		INIZIALI	P R E V I S I O N I		DEFINITIVE	PAGATE	RIMASTE DA PAGARE	TOTALI IMPEGNATI	D I F F E R E N Z E R I S P E T T O A L L E P R E V I S I O N I		IN - IN -			
			IN AUMENTO	IN DIMINUZIONE					IN +	IN -				
		4	5 (7-4)	6 (4-7)	7 (4+5-6)	8	9 (10-8)	10 (8+9)	11 (10-7)	12 (7-10)				
1.08.001.0058	Imposte, tasse e tributi vari Cranfield University per aggiornamento database georeferenzialto dei suoli d'Europa													
		0,00	530,00	0,00	530,00	525,31	0,00	525,31					4,69	
1.08.001.0059	Imposte, tasse e tributi vari formazione scientifica avanzata IRSA													
		2.040,00	0,00	0,00	2.040,00	0,00	2.040,00	2.040,00			0,00			
1.08.001.0060	Imposta, tasse e tributi vari Conv. Reg. Sicilia progetto carta dei suoli regionale e relativa banca dati													
		1.500,00	0,00	0,00	1.500,00	0,00	0,00	0,00					1.500,00	
1.08.001.0063	Imposte, tasse e tributi vari prog. Cons. e valor. risorsa suolo der.qualita gest.agr.ecompatibile													
		1.200,00	13,69	0,00	1.213,69	0,00	0,00	0,00					1.213,69	

RENDICONTO FINANZIARIO SPESE - ESERCIZIO 2004

Parte B

CAPITOLO CODICE	GESTIONE DEI RESIDUI PASSIVI				GESTIONE DI CASSA				TOTALE DEI RESIDUI PASSIVI AL TERMINE DELL'ESERCIZIO	
	RESIDUI ALL'INIZIO DELL'ESERCIZIO	PAGATI	RIMASTI DA PAGARE	VARIAZIONI		PREVISIONI	PAGAMENTI	DIFFERENZE RISPETTO ALLE PREVISIONI		
				IN +	IN -			IN +		IN -
13	14	15 (16 - 14)	16 (14 + 15)	17 (16 - 13)	18 (13 - 16)	19	20	21 (20 - 19)	22 (19 - 20)	23 (9 + 15)
1.08.001.0058										
I.C.S. 58	0.00	0.00	0.00	0.00	0.00	530.00	525.31		4.69	0.00
1.08.001.0059										
I.C.S. 59	0.00	0.00	0.00	0.00	0.00	1.100.00	0.00		1.100.00	2.040.00
1.08.001.0060										
I.C.S. 60	0.00	0.00	0.00	0.00	0.00	1.500.00	0.00		1.500.00	0.00
1.08.001.0063										
I.C.S. 63	559.04	0.00	0.00	0.00	-559.04	1.772.73	0.00		1.772.73	0.00

RENDICONTO FINANZIARIO SPESE - ESERCIZIO 2004

Parte A

CODICE	DESCRIZIONE	GESTIONE					DI				COMPETENZA		
		INIZIALI	PREVISIONI		DEFINITIVE	PAGATE	RIMASTE DA PAGARE	TOTALI IMPEGNATI	DIFFERENZE RISPETTO ALLE PREVISIONI				
			IN AUMENTO	IN DIMINUIZIONE					IN +	IN -			
		5 (7-4)	6 (4-7)	7 (4+5-6)	8	9 (10-8)	10 (8+9)	11 (10-7)	12 (7-10)				
1.08.001.0069	Imposte, tasse e tributi vari progr. P.A.N.D.A. sensibilita aree												
		0,00	0,00	0,00	0,00	0,00	0,00	0,00	0,00				
1.08.001.0070	Imposte, tasse e tributi vari progetto Assegni ricerca.prest.d'op.e contratti l.determinato PANDA												
		0,00	0,00	0,00	0,00	0,00	0,00	0,00	0,00				
1.08.001.0072	Imposte, tasse e tributi vari programma "Miglioramento genetico della patata"												
		2.590,00	456,00	0,00	245,48	1.053,00	1.298,48					1.747,52	
1.08.001.0079	Imposte, tasse e tributi vari Regione Piemonte												
		120,00	5.722,68	0,00	5.842,68	0,00	5.039,82	0,00	5.039,82			802,86	
1.08.001.0082	Imposte, tasse e tributi vari Convenzione Amministrazione Provinciale di Siena												
		700,00	84,87	0,00	784,87	0,00	783,29	0,00	783,29			1,58	

RENDICONTO FINANZIARIO SPESE - ESERCIZIO 2004

Parte A

CODICE	CAPITOLO DESCRIZIONE	GESTIONE						DI			COMPETENZA		
		INIZIALI 4	PREVISIONI		DEFINITIVE 7 (4+5-6)	PAGATE 8	RIMASTE DA PAGARE 9 (10-8)	SOMME IMPEGNATE TOTALI 10 (8+9)	DIFFERENZE RISPETTO ALLE PREVISIONI		11 (10-7)	12 (7-10)	
			IN AUMENTO 5 (7-4)	IN DIMINUZIONE 6 (4-7)					IN +	IN -			
1.08.001.0084	Imposte, tasse e tributi vari Dipartim. Scienze Economiche Università Firenze progetto AEMBAC	50,00	0,00	1,11	48,89	0,00	48,89	0,00	0,00				
1.08.001.0092	Imposte, tasse e tributi vari progetto di ricerca (Tubetti)	0,00	1.000,00	0,00	1.000,00	0,00	0,00	0,00	0,00		1.000,00		
1.08.001.0093	Imposte, tasse e tributi vari prog. ricerca coesistenza tra filiere OGM e non OGM	0,00	30.034,00	0,00	30.034,00	0,00	8.971,00	0,00	8.971,00		21.063,00		
1.08.001.0094	Imposte, tasse e tributi vari prog. Banca dati Suoli d'Italia	0,00	1.000,00	400,00	600,00	0,00	0,00	0,00	0,00		600,00		
1.08.001.0096	Imposte, tasse e tributi vari progettività" supporto Osservatorio Naz. Pedagogico	0,00	7.500,00	0,00	7.500,00	0,00	3.595,84	0,00	3.595,84		3.904,16		

RENDICONTO FINANZIARIO SPESE - ESERCIZIO 2004

CODICE	DESCRIZIONE	GESTIONE				DI			COMPETENZA				
		INIZIALI	PREVISIONI		DEFINITIVE	SOMME IMPEGNATE		DIFFERENZE RISPETTO ALLE PREVISIONI					
			IN AUMENTO	IN DIMINUZIONE		PAGATE	RIMASTE DA PAGARE	TOTALI IMPEGNATI	IN +	IN -			
4	5 (7-4)	6 (4-7)	7 (4+5-6)	8	9 (10-8)	10 (8+9)	11 (10-7)	12 (7-10)					
1.09.001	VOCE ECONOMICA 1 - Restituzione e rimborsi diversi												
1.09.001.0000	VOCE ECONOMICA 1 - Restituzione e rimborsi diversi												
		500,00	7.366,72	0,00	7.866,72	0,00	0,00	0,00	0,00	0,00			7.866,72
1.09.001.0049	Restituzione e rimborsi diversi Azienda S.Pastore												
		500,00	0,00	0,00	500,00	0,00	0,00	0,00	0,00	0,00			500,00
	Totale V.E. 1	1.000,00	7.366,72	0,00	8.366,72	0,00	0,00	0,00	0,00	0,00			8.366,72
	Totale Categoria 9	1.000,00	7.366,72	0,00	8.366,72	0,00	0,00	0,00	0,00	0,00			8.366,72
1.10	CATEGORIA 10 - SOMME NON CLASSIFICABILI IN ALTRE VOCI												
1.10.002	VOCE ECONOMICA 2 - Fondo di riserva Art. 40 D.P.R. n° 1038/75												
1.10.002.0000	VOCE ECONOMICA 2 - Fondo di riserva Art. 40 D.P.R. n° 1038/75												
		164.000,00	70.000,00	115.000,00	119.000,00	0,00	0,00	0,00	0,00	0,00			119.000,00

RENDICONTO FINANZIARIO SPESE - ESERCIZIO 2004

CODICE	DESCRIZIONE	GESTIONE				DI				COMPETENZA			
		INIZIALI	PREVISIONI		DEFINITIVE	SOMME IMPEGNATE		TOTALI	DIFFERENZE				
			IN AUMENTO	IN DIMINUZIONE		PAGATE	RIMASTE DA PAGARE		IMPEGNATI	IN +	IN -		
4	5 (7-4)	6 (4-7)	7 (4+5-6)	8	9 (10-8)	10 (8+9)	11 (10-7)	12 (7-10)					
	Totale V.E. 2	164.000,00	70.000,00	115.000,00	119.000,00	0,00	0,00	0,00				119.000,00	
1.10.003	VOCE ECONOMICA 3 - Oneri vari straordinari												
1.10.003.0000	VOCE ECONOMICA 3 - Oneri vari straordinari												
		100,00	0,00	0,00	100,00	0,00	0,00	0,00				100,00	
	Totale V.E. 3	100,00	0,00	0,00	100,00	0,00	0,00	0,00				100,00	
1.10.005	VOCE ECONOMICA 5 - Altre spese non classificabili												
1.10.005.0000	VOCE ECONOMICA 5 - Altre spese non classificabili												
		4.200,00	0,00	0,00	4.200,00	1.147,26	650,00	1.797,26				2.402,74	
1.10.005.0049	Altre spese non classificabili Azienda San Pastore												
		450,00	0,00	0,00	450,00	33,00	0,00	33,00				417,00	
	Totale V.E. 5	4.650,00	0,00	0,00	4.650,00	1.180,26	650,00	1.830,26				2.819,74	

RENDICONTO FINANZIARIO SPESE - ESERCIZIO 2004

Parte B

CAPITOLO CODICE	GESTIONE DEI RESIDUI PASSIVI				GESTIONE DI CASSA				TOTALE DEI RESIDUI PASSIVI AL TERMINE DELL'ESERCIZIO	
	RESIDUI ALL'INIZIO DELL'ESERCIZIO	PAGATI	RIMASTI DA PAGARE	VARIAZIONI		PREVISIONI	PAGAMENTI	DIFFERENZE RISPETTO ALLE PREVISIONI		
				TOTALI	IN +			IN -		IN +
13	14	15 (16 - 14)	16 (14 + 15)	17 (16 - 13)	18 (13 - 16)	19	20	21 (20 - 19)	22 (19 - 20)	23 (9 + 15)
TVE.2	0.00	0.00	0.00	0.00	0.00	0.00	0.00	0.00	0.00	0.00
1.10.003										
1.10.003.0000										
I.C.S.0	0.00	0.00	0.00	0.00	0.00	100.00	0.00	0.00	100.00	0.00
TVE.3	0.00	0.00	0.00	0.00	0.00	100.00	0.00	0.00	100.00	0.00
1.10.005										
1.10.005.0000										
I.C.S.0	0.00	0.00	0.00	0.00	0.00	4.200.00	1.147.26	0.00	3.052.74	650.00
1.10.005.0049										
I.C.S.49	0.00	0.00	0.00	0.00	0.00	450.00	11.00	0.00	437.00	0.00
TVE.5	0.00	0.00	0.00	0.00	0.00	4.650.00	1.180.26	0.00	3.469.74	650.00

RENDICONTO FINANZIARIO SPESE - ESERCIZIO 2004

Parte A

CODICE	DESCRIZIONE	G E S T I O N E					C O M P E T E N Z A				
		INIZIALI		V A R I A Z I O N I		DEFINITIVE	S O M M E I M P E G N A T E		D I F F E R E N Z E		
		IN AUMENTO	IN DIMINUZIONE	PAGATE	RIMASTE DA PAGARE		TOTALI IMPEGNATI	RISPETTO ALLE PREVISIONI	IN +	IN -	
4	5 (7-4)	6 (4-7)	7 (4+5-6)	8	9 (10-8)	10 (8+9)	11 (10-7)	12 (7-10)			
	Totale Categoria 10	168.750,00	70.000,00	115.000,00	123.750,00	1.180,26	650,00	1.830,26	0,00	121.919,74	
	Totale Titolo 1	2.500.994,11	1.134.169,59	312.505,86	3.322.657,84	887.740,33	743.445,50	1.631.185,83	0,00	1.691.472,01	
2	TITOLO II - SPESE IN CONTO CAPITALE										
2.11	CATEGORIA 11 - ACQUISIZIONE BENI DI USO DUREVOLE ED OPERE IMMOBILIARI										
2.11.005	VOCE ECONOMICA 5 - Ricostruzioni, ripristino, trasformazioni di immobili e relative progettazioni										
2.11.005.0000	VOCE ECONOMICA 5 - Ricostruzioni, ripristino, trasformazioni di immobili e relative progettazioni	181.485,54	257.937,32	0,00	439.422,86	0,00	137.937,32	137.937,32		301.485,54	
2.11.005.0049	Ricostruzioni, ripristino, trasformazioni immobili relative progettazioni Azienda San Pastore	55.291,88	0,00	0,00	55.291,88	0,00	0,00	0,00		55.291,88	

RENDICONTO FINANZIARIO SPESE - ESERCIZIO 2004

Parte B

CAPITOLO CODICE	GESTIONE DEI RESIDUI PASSIVI				GESTIONE DI CASSA				TOTALE DEI RESIDUI PASSIVI AL TERMINE DELL'ESERCIZIO 23 (9 + 15)		
	RESIDUI ALL'INIZIO DELL'ESERCIZIO 13	PAGATI 14	RIMASTI DA PAGARE 15 (16 - 14)	TOTALI 16 (14 + 15)	VARIAZIONI		PREVISIONI 19	PAGAMENTI 20		DIFFERENZE RISPETTO ALLE PREVISIONI	
					IN + 17 (16 - 13)	IN - 18 (13 - 16)				IN + 21 (20 - 19)	IN - 22 (19 - 20)
I.Categoria 10	0,00	0,00	0,00	0,00	0,00	0,00	4.750,00	1.180,26	0,00	3.569,74	550,00
I.Utile 1	1.025.054,37	597.242,19	308.212,77	805.454,95	1.289,13	-170.888,54	3.580.552,77	1.484.982,52	59,30	2.095.729,55	1.051.658,27
2											
2.11											
2.11.005											
2.11.005.0000											
I.C.S. 8	0,00	0,00	0,00	0,00	0,00	0,00	357.937,32	0,00	0,00	357.937,32	137.937,32
2.11.005.0049											
I.C.S. 49	0,00	0,00	0,00	0,00	0,00	0,00	55.291,88	0,00	0,00	55.291,88	0,00

RENDICONTO FINANZIARIO SPESE - ESERCIZIO 2004

CODICE	DESCRIZIONE	G E S T I O N E				D I				C O M P E T E N Z A		
		INIZIALI	P R E V I S I O N I		DEFINITIVE	PAGATE	RIMASTE DA PAGARE	TOTALI IMPEGNATI	D I F F E R E N Z E			
			IN AUMENTO	IN DIMINUZIONE					IN +	IN -		
		4	5 (7-4)	6 (4-7)	7 (4+5-6)	8	9 (10-8)	10 (8+9)	11 (10-7)	12 (7-10)		
	Totale V.E. 5	236.777,42	257.937,32	0,00	494.714,74	0,00	137.937,32	137.937,32			356.777,42	
	Totale Categoria 11	236.777,42	257.937,32	0,00	494.714,74	0,00	137.937,32	137.937,32		0,00	356.777,42	
2.12	CATEGORIA 12 - ACQUISIZIONI DI IMMOBILIZZAZIONI TECNICHE											
2.12.001	VOCE ECONOMICA 1 - Acquisto mobili, arredi, macchine d'ufficio ecc.											
2.12.001.0000	VOCE ECONOMICA 1 - Acquisto mobili, arredi, macchine d'ufficio ecc.	15.000,00	4.000,00	5.000,00	14.000,00	102,35	6.791,06	6.893,41			7.106,59	
2.12.001.0003	Acquisto mobili, arredi, macchine d'ufficio accordo di programma Regione Toscana	1.100,00	0,00	1.100,00	0,00	0,00	0,00	0,00		0,00		
	Totale V.E. 1	16.100,00	4.000,00	6.100,00	14.000,00	102,35	6.791,06	6.893,41			7.106,59	

RENDICONTO FINANZIARIO SPESE - ESERCIZIO 2004

Parte B

CAPITOLO CODICE	GESTIONE DEI RESIDUI PASSIVI				GESTIONE DI CASSA				TOTALE DEI RESIDUI PASSIVI AL TERMINE DELL'ESERCIZIO 23 (9 + 15)		
	RESIDUI ALL'INIZIO DELL'ESERCIZIO	PAGATI	RIMASTI DA PAGARE	TOTALI	VARIAZIONI		PREVISIONI	PAGAMENTI		DIFFERENZE RISPETTO ALLE PREVISIONI	
					IN +	IN -				IN +	IN -
	13	14	15 (16 - 14)	16 (14 + 15)	17 (16 - 13)	18 (13 - 16)	19	20	21 (20 - 19)	22 (19 - 20)	
I.V.E.5	0,00	0,00	0,00	0,00	0,00	0,00	413.229,20	0,00	413.229,20	0,00	137.937,32
I.Categoria 11	0,00	0,00	0,00	0,00	0,00	0,00	413.229,20	0,00	413.229,20	0,00	137.937,32
2.12											
2.12.001											
2.12.001.0000											
I.C.S.0	15.377,81	13.913,58	0,00	13.913,58	0,00	-1.464,23	29.377,81	14.015,93	15.361,88	0,00	6.791,06
2.12.001.0003											
I.C.S.3	0,00	0,00	0,00	0,00	0,00	0,00	0,00	0,00	0,00	0,00	0,00
I.V.E.1	15.377,81	13.913,58	0,00	13.913,58	0,00	-1.464,23	29.377,81	14.015,93	15.361,88	0,00	6.791,06

RENDICONTO FINANZIARIO SPESE - ESERCIZIO 2004

Parte A

CODICE	DESCRIZIONE	GESTIONE					DI			COMPETENZA		
		INIZIALI	PREVISIONI		DEFINITIVE	PAGATE	RIMASTE DA PAGARE	TOTALI IMPEGNATI	DIFFERENZE RISPETTO ALLE PREVISIONI			
			IN AUMENTO	IN DIMINUIZIONE					IN +	IN -		
	4	5 (7.-4)	6 (4-7)	7 (4+5-6)	8	9 (10-8)	10 (8+9)	11 (10-7)	12 (7-10)			
2.12.002	VOCE ECONOMICA 2 - Acquisto libri e pubblicazioni per la biblioteca											
2.12.002.0000	VOCE ECONOMICA 2 - Acquisto libri e pubblicazioni per la biblioteca	34.000,00	0,00	10.000,00	24.000,00	14.799,77	8.980,30	23.780,07				219,93
	Totale V.E. 2	34.000,00	0,00	10.000,00	24.000,00	14.799,77	8.980,30	23.780,07				219,93
2.12.003	VOCE ECONOMICA 3 - Acquisto macchine, attrezzi scientifici ed attrezzature tecniche											
2.12.003.0000	VOCE ECONOMICA 3 - Acquisto macchine, attrezzi scientifici ed attrezzature tecniche	20.000,00	24.000,00	13.349,22	30.650,78	12.573,08	16.390,77	28.963,85				1.686,93
2.12.003.0034	Acquisto macchine, attrezzi scientifici ed attrezzature tecniche progetto MISA "Metodi innov.rintr.OGM tutela biosic. e sicur.-alimentare											
		0,00	0,02	0,00	0,02	0,00	0,00	0,00				0,02

RENDICONTO FINANZIARIO SPESE - ESERCIZIO 2004

CODICE	DESCRIZIONE	G E S T I O N E				D I			C O M P E T E N Z A		
		INIZIALI	P R E V I S I O N I		DEFINITIVE	PAGATE	S O M M E I M P E G N A T E		D I F F E R E N Z E R I S P E T T O A L L E P R E V I S I O N I		
			IN AUMENTO	IN DIMINUZIONE			DA PAGARE	TOTALI	IN +	IN -	
4	5 (7 - 4)	6 (4 - 7)	7 (4 + 5 - 6)	8	9 (10 - 8)	10 (8 + 9)	11 (10 - 7)	12 (7 - 10)			
2.12.003.0035	Acquisto macchine, attrezzi scientifici ed attrezzi tecniche prog.Min.Istruz., Univ.e Ric.studio suolo, siti e produz.ciclo qualifia'		0,00	0,00	10,00	0,00	0,00	0,00	10,00		
2.12.003.0040	Acquisto macchine, attrezzi scientifici ed attrezzature tecniche prog.ric.ISPESL valutaz.a gest.rischio in siti inquinati idrocarburi	0,00	40,75	0,00	40,75	0,00	0,00	0,00	40,75		
2.12.003.0043	Acquisto macchine, attrezzi scientifici ed attrezzi tecniche prog.Min.Ambiente e Tutela Territorio realizzz.Attante Nazionale aree sogg.disertiti.	5.160,00	4,57	0,00	5.164,57	0,00	0,00	0,00	5.164,57		
2.12.003.0045	Acquisto macchine, attrezzi scientifici ed attrezzature tecniche Conv.Reg.Lazio realizzz.carta suoli	6.394,00	1.236,99	0,00	7.630,99	2.361,60	0,00	2.361,60	5.269,39		

RENDICONTO FINANZIARIO SPESE - ESERCIZIO 2004

Parte A

CODICE	DESCRIZIONE	G E S T I O N E						C O M P E T E N Z A			
		P R E V I S I O N I		D I		S O M M E I M P E G N A T E		D I F F E R E N Z E R I S P E T T O A L L E P R E V I S I O N I		12 (7 - 10)	
		INIZIALI	V A R I A Z I O N I		DEFINITIVE	PAGATE	RIMASTE DA PAGARE	TOTALI IMPEGNATI	IN +		IN -
			IN AUMENTO	IN DIMINUZIONE							
4	5 (7 - 4)	6 (4 - 7)	7 (4 + 5 - 6)	8	9 (10 - 8)	10 (8 + 9)	11 (10 - 7)	12 (7 - 10)			
2.12.003.0046	Acquisto macchine, attrezzi scientifici ed attrezzature tecniche prog. def.in.metodolog.e modelli integrati determ.dinam.bil. idrico		6.770,40	0,00	60.770,40	37.169,41	4.800,00	41.969,41			18.800,99
2.12.003.0047	Acquisto macchine, attrezzi scientifici ed attrezzature tecniche prog.studio suoli altopiano Rascino produzione lentichia										
2.12.003.0060	Acquisto macchine, attrezzi scientifici ed attrezzature tecniche Conv. Reg. Sicilia progetto carta dei suoli regionale e relativa banca dati	1.224,00	0,00	0,00	1.224,00	1.220,40	0,00	1.220,40			3,60
2.12.003.0072	Acquisto macchine, attrezzi scientifici ed attrezzature tecniche prog. Miglioramento genetico della patata	5.000,00	0,00	0,00	5.000,00	0,00	0,00	0,00			5.000,00
		0,00	0,00	0,00	0,00	0,00	0,00	0,00			0,00

RENDICONTO FINANZIARIO SPESE - ESERCIZIO 2004

CAPITOLO	DESCRIZIONE	GESTIONE				DI				COMPETENZA			
		INIZIALI	PREVISIONI		DEFINITIVE	SOMME IMPEGNATE		TOTALI	DIFFERENZE				
			IN AUMENTO	IN DIMINUZIONE		PAGATE	RIMASTE DA PAGARE		IMPEGNATI	RISPETTO ALLE PREVISIONI	IN +	IN -	
CODICE		4	5 (7-4)	6 (4-7)	7 (4+5-6)	8	9 (10-8)	10 (8+9)	11 (10-7)	12 (7-10)			
2.12.003.0081	Acquisto macchine, attrezzi scientifici ed attrezzature tecniche prog. Coll. Microorganismi		0,00	12.217,01	0,00	0,00	0,00	0,00	0,00				
2.12.003.0082	Acquisto macchine, attrezzi scientifici ed attrezzature tecniche Convvenz. Amm.ne Prov.le di Siena	6.430,00	0,00	229,24	6.200,76	0,00	0,00	0,00	0,00	6.200,76			
2.12.003.0092	Acquisto macchine, attrezzi scientifici ed attrezzature tecniche progetto di ricerca Tuberli	0,00	8.980,80	0,00	8.980,80	0,00	0,00	0,00	0,00	8.980,80			
2.12.003.0093	Acquisto macchine, attrezzi scientifici ed attrezzature tecniche prog.ricerca coesistenza tra filiere OGM e non OGM	0,00	40.057,92	0,00	40.057,92	959,52	39.098,40	40.057,92	0,00				

RENDICONTO FINANZIARIO SPESE - ESERCIZIO 2004

Parte B

CAPITOLO CODICE	G E S T I O N E D E I R E S I D U I P A S S I V I				G E S T I O N E D I C A S S A				TOTALE DEI RESIDUI PASSIVI AL TERMINE DELL'ESERCIZIO 23 (9 + 15)		
	RESIDUI ALL'INIZIO DELL'ESERCIZIO	PAGATI	RIMASTI DA PAGARE	TOTALI	V A R I A Z I O N I		PREVISIONI	PAGAMENTI		D I F F E R E N Z E R I S P E T T O A L L E P R E V I S I O N I	
					IN +	IN -				IN +	IN -
13	14	15 (16 - 14)	16 (14 + 15)	17 (16 - 13)	18 (13 - 16)	19	20	21 (20 - 19)	22 (19 - 20)		
2.12.003.0081											
I.C.S. 81	9.028,44	9.028,44	9.028,44	0,00	0,00	9.028,44	9.028,44	0,00	0,00	0,00	
2.12.003.0082											
I.C.S. 82	1.029,64	1.029,64	1.029,64	0,00	0,00	7.230,40	1.029,64		6.200,76	0,00	
2.12.003.0092											
I.C.S. 92	0,00	0,00	0,00	0,00	0,00	8.380,80	0,00		8.380,80	0,00	
2.12.003.0093											
I.C.S. 93	0,00	0,00	0,00	0,00	0,00	40.057,92	959,52		39.098,40	0,00	

RENDICONTO FINANZIARIO SPESE - ESERCIZIO 2004

Parte A

CODICE	DESCRIZIONE	GESTIONE						DI				COMPETENZA		
		INIZIALI	VARIAZIONI		DEFINITIVE	PAGATE	RIMASTE DA PAGARE	TOTALI IMPEGNATI	DIFFERENZE RISPETTO ALLE PREVISIONI		12 (7 - 10)			
			IN AUMENTO	IN DIMINUZIONE					IN +	IN -				
4	5 (7 - 4)	6 (4 - 7)	7 (4 + 5 - 6)	8	9 (10 - 8)	10 (8 + 9)	11 (10 - 7)	12 (7 - 10)						
2.12.003.0094	Acquisto macchine, attrezzi scientifici ed attrezzature tecniche prog. Banca dati Suoli d'Italia	0,00	6.000,00	0,00	6.000,00	0,00	0,00	0,00	0,00	0,00	0,00	6.000,00		
2.12.003.0096	Acquisto macchine, attrezzi scientifici ed attrezzature tecniche prog.attiv.supporto Osservatorio Naz.Pedagogico	0,00	2.500,00	0,00	2.500,00	0,00	0,00	0,00	0,00	0,00	0,00	2.500,00		
2.12.003.0232	Acquisto macchine, attrezzi scientifici ed attrezzature tecniche RI.Selv./Italia Soft.3	0,00	0,00	0,00	0,00	0,00	0,00	0,00	0,00	0,00	0,00	0,00		
2.12.003.0242	Acquisto macchine,attrezzi scientifici ed attrezz tecniche progetto INEA POM Risorse Idriche	5.799,00	0,00	5.799,00	0,00	0,00	0,00	0,00	0,00	0,00	0,00	0,00		
	Totale V.E. 3	116.234,01	89.591,45	31.594,47	174.230,99	54.284,01	60.289,17	114.573,18				59.657,81		

RENDICONTO FINANZIARIO SPESE - ESERCIZIO 2004

Parte B

CAPITOLO CODICE	GESTIONE DEI RESIDUI PASSIVI					GESTIONE DI CASSA				TOTALE DEI RESIDUI PASSIVI AL TERMINE DELL'ESERCIZIO
	RESIDUI ALL'INIZIO DELL'ESERCIZIO	PAGATI	RIMASTI DA PAGARE	VARIAZIONI		TOTALI	PREVISIONI	DIFFERENZE RISPETTO ALLE PREVISIONI		
				IN +	IN -			IN +	IN -	
13	14	15 (16 - 14)	17 (16 - 13)	18 (13 - 16)	16 (14 + 15)	19	20	21 (20 - 19)	22 (19 - 20)	23 (9 + 15)
2.12.003.0094										
ICS.94	0.00	0.00	0.00	0.00	0.00	5.000.00	0.00	0.00	5.000.00	0.00
2.12.003.0096										
ICS.96	0.00	0.00	0.00	0.00	0.00	2.500.00	0.00	0.00	2.500.00	0.00
2.12.003.0232										
ICS.232	5.924.00	5.924.00	0.00	0.00	5.924.00	5.924.00	5.924.00	0.00	0.00	0.00
2.12.003.0242										
ICS.242	0.00	0.00	0.00	0.00	0.00	0.00	0.00	0.00	0.00	0.00
I.V.E.1	154.129.47	154.323.83	0.00	0.00	154.323.83	329.360.44	308.607.84		120.752.60	60.289.17

RENDICONTO FINANZIARIO SPESE - ESERCIZIO 2004

CODICE	DESCRIZIONE	GESTIONE				DI			COMPETENZA		
		INIZIALI	VARIAZIONI		DEFINITIVE	PAGATE	RIMASTE DA PAGARE	TOTALI IMPEGNATI	DIFFERENZE RISPETTO ALLE PREVISIONI		
			IN AUMENTO	IN DIMINUIZIONE					IN +	IN -	
		4	5 (7 - 4)	6 (4 - 7)	7 (4 + 5 - 6)	8	9 (10 - 8)	10 (8 + 9)	11 (10 - 7)	12 (7 - 10)	
2.12.004	VOCE ECONOMICA 4 - Acquisto macchine ed attrezzature agricole										
2.12.004.0000	VOCE ECONOMICA 4 - Acquisto macchine ed attrezzature agricole	10.000,00	0,00	0,00	10.000,00	0,00	0,00	0,00	0,00	10.000,00	
	Totale V.E. 4	10.000,00	0,00	0,00	10.000,00	0,00	0,00	0,00	0,00	10.000,00	
2.12.007	VOCE ECONOMICA 7 - Ripristino, trasformazioni e manutenzioni straor- dinarie impianti, attrezzi e macchinari										
2.12.007.0000	VOCE ECONOMICA 7 - Ripristino, trasformazioni e manutenzioni straor- dinarie impianti, attrezzi e macchinari	5.000,00	0,00	0,00	5.000,00	0,00	0,00	0,00	0,00	5.000,00	
	Totale V.E. 7	5.000,00	0,00	0,00	5.000,00	0,00	0,00	0,00	0,00	5.000,00	
	Totale Categoria 12	181.334,01	93.591,45	47.694,47	227.230,99	69.186,13	76.060,53	145.246,66	0,00	81.984,33	
	Totale Titolo 2	418.111,43	351.528,77	47.694,47	721.945,73	69.186,13	213.397,85	283.183,98	0,00	438.761,75	

RENDICONTO FINANZIARIO SPESE - ESERCIZIO 2004

Parte A

CODICE	DESCRIZIONE	G E S T I O N E						D I				C O M P E T E N Z A		
		INIZIALI	P R E V I S I O N I		DEFINITIVE	PAGATE	RIMASTE DA PAGARE	TOTALI IMPEGNATI	D I F F E R E N Z E R I S P E T T O A L L E P R E V I S I O N I					
			IN AUMENTO	IN DIMINUZIONE					IN +	IN -				
4	5 (7 - 4)	6 (4 - 7)	7 (4 + 5 - 6)	8	9 (10 - 8)	10 (9 + 9)	11 (10 - 7)	12 (7 - 10)						
4.21.003.0000	VOCE ECONOMICA 3 - Ritenute diverse		0,00	0,00	14.000,00	2.543,59	2.543,59	0,00	2.543,59			11.456,41		
	Totale V.E. 3		0,00	0,00	14.000,00	2.543,59	2.543,59	0,00	2.543,59			11.456,41		
4.21.004	VOCE ECONOMICA 4 - Restituzione trattenute conto terzi													
4.21.004.0000	VOCE ECONOMICA 4 - Restituzione trattenute conto terzi	6.000,00	0,00	0,00	6.000,00	2.678,49	2.678,49	0,00	2.678,49				3.321,51	
	Totale V.E. 4	6.000,00	0,00	0,00	6.000,00	2.678,49	2.678,49	0,00	2.678,49				3.321,51	
4.21.005	VOCE ECONOMICA 5 - Restituzione depositi cauzionali da terzi													
4.21.005.0000	VOCE ECONOMICA 5 - Restituzione depositi cauzionali da terzi	3.000,00	0,00	0,00	3.000,00	0,00	0,00	0,00	0,00				3.000,00	

RENDICONTO FINANZIARIO SPESE - ESERCIZIO 2004

CODICE	DESCRIZIONE	GESTIONE					DI				COMPETENZA				
		INIZIALI		VARIAZIONI		DEFINITIVE	SOMME IMPEGNATE		DIFFERENZE		IN -	IN -	IN -		
		4	5 (7-4)	6 (4-7)	7 (4+5-6)		8	9 (10-8)	10 (8+9)	11 (10-7)				12 (7-10)	
						IN AUMENTO					IN DIMINUZIONE	PAGATE	DA PAGARE		TOTALI
4.21.005.0049	Restituzione depositi cauzionali da terzi Azienda San Pastore		0,00	0,00	5.000,00	0,00	0,00	0,00	0,00	0,00				5.000,00	
	Totale V.E. 5		0,00	0,00	8.000,00	0,00	0,00	0,00	0,00	0,00				8.000,00	
4.21.006	VOCE ECONOMICA 6 - Anticipazioni fondo economato														
4.21.006.0000	VOCE ECONOMICA 6 - Anticipazioni fondo economato	1.032,00	0,00	0,00	1.032,00	1.032,00	0,00	0,00	1.032,00	0,00	1.032,00	0,00		0,00	
	Totale V.E. 6	1.032,00	0,00	0,00	1.032,00	1.032,00	0,00	0,00	1.032,00	0,00	1.032,00	0,00		0,00	
4.21.007	VOCE ECONOMICA 7 - Anticipazioni sezioni operative periferiche														
4.21.007.0000	VOCE ECONOMICA 7 - Anticipazioni sezioni operative periferiche	2.000,00	0,00	0,00	2.000,00	2.000,00	0,00	0,00	2.000,00	0,00	2.000,00	0,00		1.125,00	
	Totale V.E. 7	2.000,00	0,00	0,00	2.000,00	2.000,00	0,00	0,00	2.000,00	0,00	2.000,00	0,00		1.125,00	

RENDICONTO FINANZIARIO SPESE - ESERCIZIO 2004

Parte B

CAPITOLO CODICE	GESTIONE DEI RESIDUI PASSIVI				GESTIONE DI CASSA				TOTALE DEI RESIDUI PASSIVI AL TERMINE DELL'ESERCIZIO	
	RESIDUI ALL'INIZIO DELL'ESERCIZIO	PAGATI	RIMASTI DA PAGARE	VARIAZIONI		PREVISIONI	DIFFERENZE RISPETTO ALLE PREVISIONI			
				IN +	IN -		IN +	IN -		
13	14	15 (16 - 14)	16 (14 + 15)	17 (16 - 13)	18 (13 - 16)	19	20	21 (20 - 19)	22 (19 - 20)	23 (9 + 15)
4.21.005.0049										
I.C.S. 49	5.415,53	0,00	5.415,53	0,00	0,00	10.415,53	0,00	0,00	10.415,53	5.415,53
I.V.E. 5	6.097,25	0,00	6.097,25	0,00	0,00	14.097,25	0,00	0,00	14.097,25	6.097,25
4.21.006										
4.21.006.0000										
I.C.S. 8	0,00	0,00	0,00	0,00	0,00	1.032,00	1.032,00	0,00	0,00	0,00
I.V.E. 6	0,00	0,00	0,00	0,00	0,00	1.032,00	1.032,00	0,00	0,00	0,00
4.21.007										
4.21.007.0000										
I.C.S. 8	0,00	0,00	0,00	0,00	0,00	2.000,00	875,00	0,00	1.125,00	0,00
I.V.E. 7	0,00	0,00	0,00	0,00	0,00	2.000,00	875,00	0,00	1.125,00	0,00

RENDICONTO FINANZIARIO SPESE - ESERCIZIO 2004

Parte A

CODICE	DESCRIZIONE	GESTIONE					DI				COMPETENZA		
		INIZIALI	PREVISIONI		DEFINITIVE	PAGATE	RIMASTE DA PAGARE	SOMME IMPEGNATE TOTALI	DIFFERENZE RISPETTO ALLE PREVISIONI				
			IN AUMENTO	IN DIMINUZIONE					IN +	IN -			
		4	5 (7-4)	6 (4-7)	7 (4+5-6)	8	9 (10-8)	10 (8+9)	11 (10-7)	12 (7-10)			
4.21.008	VOCE ECONOMICA 8 - Anticipazioni varie												
4.21.008.0000	VOCE ECONOMICA 8 - Anticipazioni varie	18.000,00	0,00	0,00	18.000,00	1.192,50	0,00	1.192,50				16.807,50	
4.21.008.0036	Anticipazioni varie progetto Conservazione e valorizzazione della risorsa suolo												
		0,00	0,00	0,00	0,00	0,00	0,00	0,00				0,00	
4.21.008.0092	Anticipazioni varie progetto di ricerca <input type="checkbox"/> uberfi												
		0,00	76.387,41	0,00	76.387,41	38.193,70	38.193,71	76.387,41				0,00	
	Totale V.E. 8	18.000,00	76.387,41	0,00	94.387,41	39.386,20	38.193,71	77.579,91				16.807,50	
4.21.009	VOCE ECONOMICA 9 - Partite in conto sospesi												
4.21.009.0000	VOCE ECONOMICA 9 - Partite in conto sospesi	50.000,00	0,00	0,00	50.000,00	0,00	9.900,00	9.900,00				40.100,00	

RENDICONTO FINANZIARIO SPESE - ESERCIZIO 2004

Parte B

CAPITOLO CODICE	GESTIONE DEI RESIDUI PASSIVI				GESTIONE DI CASSA				TOTALE DEI RESIDUI PASSIVI AL TERMINE DELL'ESERCIZIO 23 (9 + 15)		
	RESIDUI ALL'INIZIO DELL'ESERCIZIO 13	PAGATI 14	RIMASTI DA PAGARE 15 (16 + 14)	TOTALI 16 (14 + 15)	VARIAZIONI		PREVISIONI 19	PAGAMENTI 20		DIFFERENZE RISPETTO ALLE PREVISIONI	
					IN + 17 (16 - 13)	IN - 18 (13 - 16)				IN + 21 (20 - 19)	IN - 22 (19 - 20)
4.21.008	0.00		0.00	0.00	0.00	0.00	18.000.00	1.192.50		16.807.50	0.00
4.21.008.0000											
I.C.S.0	0.00		0.00	0.00	0.00	0.00	18.000.00	1.192.50		16.807.50	0.00
4.21.008.0036											
I.C.S.36	141.796.82	0.00	141.796.82	141.796.82	0.00	0.00	141.796.82	0.00		141.796.82	141.796.82
4.21.008.0092											
I.C.S.92	0.00	0.00	0.00	0.00	0.00	0.00	40.000.00	38.193.70		1.806.30	38.193.70
I.V.E.8	141.796.82	0.00	141.796.82	141.796.82	0.00	0.00	199.796.82	39.386.20		160.410.62	179.990.53
4.21.009											
4.21.009.0000											
I.C.S.0	150.165.01	150.165.01	0.00	150.165.01	0.00	0.00	200.165.01	150.165.01		50.000.00	9.900.00

RENDICONTO FINANZIARIO SPESE - ESERCIZIO 2004

Parte A

CODICE	DESCRIZIONE	G E S T I O N E				D I			C O M P E T E N Z A		
		INIZIALI	P R E V I S I O N I		DEFINITIVE	PAGATE	RIMASTE DA PAGARE	TOTALI IMPEGNATI	D I F F E R E N Z E R I S P E T T O A L L E P R E V I S I O N I		
			IN AUMENTO	IN DIMINUZIONE					IN +	IN -	
		5 (7 - 4)	6 (4 - 7)	7 (4 + 5 - 6)	8	9 (10 - 8)	10 (8 + 9)	11 (10 - 7)	12 (7 - 10)		
		4									
	Totale V.E. 9	50.000,00	0,00	0,00	50.000,00	0,00	9.900,00	9.900,00		40.100,00	
	Totale Categoria 21	315.032,00	76.387,41	0,00	391.419,41	137.760,40	52.007,71	189.768,11	0,00	201.651,30	
	Totale Titolo 4	315.032,00	76.387,41	0,00	391.419,41	137.760,40	52.007,71	189.768,11	0,00	201.651,30	


RENDICONTO FINANZIARIO SPESE - ESERCIZIO 2004

Parte B

CAPITOLO CODICE	GESTIONE DEI RESIDUI PASSIVI				GESTIONE DI CASSA				TOTALE DEI RESIDUI PASSIVI AL TERMINE DELL'ESERCIZIO	
	RESIDUI ALL'INIZIO DELL'ESERCIZIO	PAGATI	RIMASTI DA PAGARE	TOTALI	VARIAZIONI		DIFFERENZE RISPETTO ALLE PREVISIONI			
					IN +	IN -	IN +	IN -		
13	14	15 (16 - 14)	16 (14 + 15)	17 (16 - 13)	18 (13 - 16)	19	20	21 (20 - 19)	22 (19 - 20)	23 (9 + 15)
150.165.01	150.165.01	0.00	150.165.01	0.00	0.00	200.165.01	150.165.01	50.000.00		9.900.00
312.663.23	163.837.53	148.471.40	312.308.93	0.00	-354.30	667.695.23	301.597.93	0.00	366.097.30	200.479.11
312.663.23	163.837.53	148.471.40	312.308.93	0.00	-354.30	667.695.23	301.597.93	0.00	366.097.30	200.479.11

RENDICONTO FINANZIARIO SPESE - ESERCIZIO 2004

CODICE	DESCRIZIONE	GESTIONE				DI			COMPETENZA		
		INIZIALI	PREVISIONI		DEFINITIVE	SOMME IMPEGNATE		DIFFERENZE RISPETTO ALLE PREVISIONI			
			IN AUMENTO	IN DIMINUZIONE		PAGATE	RIMASTE DA PAGARE	TOTALI IMPEGNATI	IN +	IN -	
4	5 (7-4)	6 (4-7)	7 (4+5-6)	8	9 (10-8)	10 (8+9)	11 (10-7)	12 (7-10)			
	RIEPILOGO SPESE										
	Totale Titolo 1	2.500.994,11	1.134.169,59	312.505,86	3.322.657,84	887.740,33	743.445,50	1.631.185,83	0,00	1.651.472,01	
	Totale Titolo 2	418.111,43	351.528,77	47.694,47	721.945,73	69.186,13	213.997,85	283.183,98	0,00	438.761,75	
	Totale Titolo 3	0,00	0,00	0,00	0,00	0,00	0,00	0,00	0,00	0,00	
	Totale Titolo 4	315.032,00	76.387,41	0,00	391.419,41	137.760,40	52.007,71	189.768,11	0,00	201.651,30	
	TOTALE TITOLI SPESE	3.234.137,54	1.562.085,77	360.200,33	4.436.022,98	1.094.686,86	1.009.451,06	2.104.137,92	0,00	2.331.885,06	
	DISAVANZO DI AMMINISTRAZIONE	0,00	0,00	0,00	0,00						
	TOTALE SPESE	3.234.137,54	1.562.085,77	360.200,33	4.436.022,98	1.094.686,86	1.009.451,06	2.104.137,92	0,00	2.331.885,06	




IL DIRETTORE
(dott. Marcello Pagliari)

RENDICONTO FINANZIARIO SPESE - ESERCIZIO 2004

Parte B

CAPITOLO CODICE	GESTIONE DEI RESIDUI PASSIVI				GESTIONE DI CASSA				TOTALE DEI RESIDUI PASSIVI AL TERMINE DELL'ESERCIZIO 23 (9 + 15)		
	RESIDUI ALL'INIZIO DELL'ESERCIZIO 13	PAGATI 14	RIMASTI DA PAGARE 15 (16 - 14)	TOTALI 16 (14 + 15)	VARIAZIONI		PREVISIONI 19	PAGAMENTI 20		DIFFERENZE RISPETTO ALLE PREVISIONI	
					IN + 17 (16 - 13)	IN - 18 (13 - 16)				IN + 21 (20 - 19)	IN - 22 (19 - 20)
C	1.075.054,37	597.242,19	308.212,77	905.454,96	1.289,13	-170.888,54	3.580.652,77	1.484.982,52	2.095.670,25	1.051.658,27	
C	188.131,54	180.134,30	835,45	180.969,75	0,00	-7.161,79	828.591,71	249.320,43	579.271,28	214.833,30	
C	0,00	0,00	0,00	0,00	0,00	0,00	0,00	0,00	0,00	0,00	
C	312.663,23	163.837,53	148.471,40	312.308,93	0,00	-354,30	667.695,23	301.597,93	366.097,30	200.479,11	
C	1.575.849,14	941.214,02	457.519,62	1.398.733,64	1.289,13	-178.404,63	5.076.939,71	2.035.900,88	3.041.038,83	1.466.970,68	



IL DIRETTORE
(datt. Marcello Pagliari)

