

# SENATO DELLA REPUBBLICA

————— XIV LEGISLATURA —————

**N. 3614**  
**TAB. 13**  
**Annesso 20**

## **DISEGNO DI LEGGE**

**presentato dal Ministro dell'economia e delle finanze**  
**(TREMONTI)**

**COMUNICATO ALLA PRESIDENZA IL 30 SETTEMBRE 2005**

---

Bilancio di previsione dello Stato per l'anno finanziario 2006  
e bilancio pluriennale per il triennio 2006-2008

---

## **TABELLA n. 13**

**Stato di previsione del Ministero delle politiche agricole e forestali**  
**per l'anno finanziario 2006**

---

**ANNESSO N. 20**

---

**CONTO CONSUNTIVO**

**ISTITUTO SPERIMENTALE**  
**PER LA MECCANIZZAZIONE AGRICOLA – ROMA**

**ESERCIZIO FINANZIARIO 2004**

**TABELLA N. 13**

**Stato di previsione del Ministero delle politiche agricole e forestali  
per l'anno finanziario 2006**

---

**ANNESSO N. 20**

---

**CONTO CONSUNTIVO**


**ISTITUTO SPERIMENTALE  
PER LA MECCANIZZAZIONE AGRICOLA – ROMA**

**ESERCIZIO FINANZIARIO 2004**

# RENDICONTO FINANZIARIO ENTRATE - ESERCIZIO 2004

Parte A

CODICE	DESCRIZIONE	G E S T I O N E					D I				C O M P E T E N Z A		
		INIZIALI	V A R I A Z I O N I		DEFINITIVE	RISOSSE	RIMASTE	TOTALI	DIFFERENZE		IN-		
			IN AUMENTO	IN DIMINUZIONE					IN +	RISPETTO ALLE PREVISIONI			
		4	5 (7-4)	6 (4-7)	7 (4+5-6)	8	9 (10-8)	10 (8+9)	11 (10-7)	12 (7-10)			
	AVANZO DI AMMINISTRAZIONE	1.053.654,39	148.261,16	0,00	1.201.915,55								
2	TITOLO II - ENTRATE DERIVANTI DA TRASFERIMENTI CORRENTI												
2.03	CATEGORIA 3 - TRASFERIMENTI DA PARTE DELLO STATO												
2.03.001	VOCE ECONOMICA 1 - CONTRIBUTO MAF												
2.03.001.0000	VOCE ECONOMICA 1 - CONTRIBUTO MAF	700.000,00	0,00	86.053,33	613.946,67	613.946,67	0,00	613.946,67	0,00	0,00			
	<b>Totale V.E. 1</b>	700.000,00	0,00	86.053,33	613.946,67	613.946,67	0,00	613.946,67	0,00	0,00			
2.03.002	VOCE ECONOMICA 2 - Altri contributi del MAF												
2.03.002.0000	VOCE ECONOMICA 2 - Altri contributi del MAF	0,00	0,00	0,00	0,00	0,00	0,00	0,00	0,00	0,00			
2.03.002.0012	CONTRIBUTO LISTE VARIETALI FRUTTIFERI	0,00	0,00	0,00	0,00	0,00	0,00	0,00	0,00	0,00			



# RENDICONTO FINANZIARIO ENTRATE - ESERCIZIO 2004

Parte B

CAPITOLO CODICE	GESTIONE DEI RESIDUI ATTIVI					GESTIONE DI CASSA				TOTALE DEI RESIDUI ATTIVI AL TERMINE DELL'ESERCIZIO	
	RESIDUI ALL'INIZIO DELL'ESERCIZIO	RISCOSSI	RIMASTI DA RISCUOTERE	VARIAZIONI		TOTALI	PREVISIONI	RISCOSSIONI	DIFFERENZE RISPETTO ALLE PREVISIONI		
				IN +	IN -				IN +		IN -
13	14	15 (16 - 14)	16 (14 + 15)	17 (16 - 13)	18 (13 - 16)	19	20	21 (20 - 19)	22 (19 - 20)	23 (9 + 15)	
2											
2.03											
2.03.001											
2.03.001.0000											
I.C.S.0	0.00	0.00	0.00	0.00	0.00	613.946.67	613.946.67	0.00	0.00	0.00	
I.V.E.1	0.00	0.00	0.00	0.00	0.00	613.946.67	613.946.67	0.00	0.00	0.00	
2.03.002											
2.03.002.0000											
I.C.S.0	103.417.75	3.873.42	99.544.33	103.417.75	0.00	103.417.75	3.873.42	99.544.33	99.544.33	99.544.33	
2.03.002.0012											
I.C.S.12	7.920.00	7.234.19	685.81	7.920.00	0.00	7.920.00	7.234.19	685.81	685.81	685.81	

**RENDICONTO FINANZIARIO ENTRATE - ESERCIZIO 2004**

Parte A

CODICE	DESCRIZIONE	G E S T I O N E						D I				C O M P E T E N Z A						
		I N I Z I A L I		V A R I A Z I O N I		D E F I N I T I V E	R I S C O S S E	R I M A S T E	T O T A L I	D I F F E R E N Z E								
		4	5 (7-4)	6 (4-7)	7 (4+5-6)					8	9 (10-8)	10 (8+9)	11 (10-7)	12 (7-10)				
2.03.002.0013	CONTRIBUTO RI. SELV. ITALIA																	
		0,00	0,00	0,00	0,00	0,00	0,00	0,00	0,00	0,00	0,00	0,00	0,00					
2.03.002.0014	CONTRIBUTO DETASF																	
		0,00	0,00	0,00	0,00	0,00	0,00	0,00	0,00	0,00	0,00	0,00	0,00					
2.03.002.0018	VOCE ECONOMICA 2 - Altri contributi del MAF																	
		0,00	1.052.188,83	0,00	1.052.188,83	0,00	526.094,41	526.094,42	1.052.188,83	1.052.188,83	0,00	1.052.188,83	0,00					
2.03.002.0019	VOCE ECONOMICA 2 - Altri contributi del MAF																	
		0,00	311.810,40	0,00	311.810,40	0,00	155.905,20	155.905,20	311.810,40	311.810,40	0,00	311.810,40	0,00					
2.03.002.0020	VOCE ECONOMICA 2 - Altri contributi del MAF																	
		0,00	262.772,85	0,00	262.772,85	0,00	131.386,42	131.386,43	262.772,85	262.772,85	0,00	262.772,85	0,00					
2.03.002.0021	VOCE ECONOMICA 2 - Altri contributi del MAF																	
		0,00	199.212,89	0,00	199.212,89	0,00	99.606,45	99.606,44	199.212,89	199.212,89	0,00	199.212,89	0,00					

# RENDICONTO FINANZIARIO ENTRATE - ESERCIZIO 2004

Parte B

CAPITOLO CODICE	G E S T I O N E  D E I  R E S I D U I  A T T I V I					G E S T I O N E  D I  C A S S A				TOTALE DEI RESIDUI ATTIVI AL TERMINE DELL'ESERCIZIO 23 (9 + 15)	
	RESIDUI ALL'INIZIO DELL'ESERCIZIO	RISCOSSI	RIMASTI DA RISCUOTERE	VARIAZIONI		TOTALI	PREVISIONI	RISCOSSIONI	DIFFERENZE RISPETTO ALLE PREVISIONI		
				IN +	IN -				IN +		IN -
	13	14	15 (16 - 14)	17 (16 - 13)	18 (13 - 16)	16 (14 + 15)	19	20	21 (20 - 19)	22 (19 - 20)	
2.03.002.0013											
I.C.S. 13	34.105,50	0,00	34.105,50	0,00	0,00	34.105,50	34.105,50	0,00	34.105,50	34.105,50	34.105,50
2.03.002.0014											
I.C.S. 14	157.040,04	0,00	157.040,04	0,00	0,00	157.040,04	157.040,04	0,00	157.040,04	157.040,04	157.040,04
2.03.002.0018											
I.C.S. 18	0,00	0,00	0,00	0,00	0,00	0,00	526.094,42	526.094,41	0,01	0,01	526.094,42
2.03.002.0019											
I.C.S. 19	0,00	0,00	0,00	0,00	0,00	0,00	155.905,20	155.905,20	5.905,20		155.905,20
2.03.002.0020											
I.C.S. 20	0,00	0,00	0,00	0,00	0,00	0,00	131.386,43	131.386,42	0,01	0,01	131.386,43
2.03.002.0021											
I.C.S. 21	0,00	0,00	0,00	0,00	0,00	0,00	99.606,45	99.606,45	0,00	0,00	99.606,44

RENDICONTO FINANZIARIO ENTRATE - ESERCIZIO 2004

Parte A

CODICE	DESCRIZIONE	G E S T I O N E						C O M P E T E N Z A				
		P R E V I S I O N I		DEFINITIVE	S O M M E A C C E R T A T E		D I F F E R E N Z E					
		INIZIALI	IN AUMENTO		IN DIMINUZIONE	RISOSSE	RIMASTE	TOTALI	RISPETTO ALLE			
4	5 (7-4)	6 (4-7)	7 (4+5-6)	8	9 (10-8)	10 (8+9)	11 (10-7)	12 (7-10)				
2.03.002.0022	VOCE ECONOMICA 2 - Altri contributi del MAF	0,00	29.700,00	0,00	29.700,00	14.850,00	14.850,00	29.700,00	0,00			
2.03.002.0023	VOCE ECONOMICA 2 - Altri contributi del MAF	0,00	16.650,00	0,00	16.650,00	8.325,00	8.325,00	16.650,00	0,00			
2.03.002.0025	VOCE ECONOMICA 1 - CONTRIBUTO MAF Pan III	0,00	56.427,03	0,00	56.427,03	33.856,22	22.570,81	56.427,03	0,00			
2.03.002.0049	Contrib. "Incremento Produzione Piante Officiali"	0,00	0,00	0,00	0,00	0,00	0,00	0,00	0,00			
2.03.002.0051	Contributi MIPA (Acquacoltura)	0,00	0,00	0,00	0,00	0,00	0,00	0,00	0,00			
2.03.002.0072	ALTRI CONTRIBUTI MIPAF (DETASF)	0,00	0,00	0,00	0,00	0,00	0,00	0,00	0,00			
		0,00	0,00	0,00	0,00	0,00	0,00	0,00	0,00			





RENDICONTO FINANZIARIO ENTRATE - ESERCIZIO 2004

Parte A

CODICE	DESCRIZIONE	G E S T I O N E				D I				C O M P E T E N Z A		
		INIZIALI	V A R I A Z I O N I		DEFINITIVE	RISOSSE	RIMASTE	TOTALI	D I F F E R E N Z E			
			IN AUMENTO	IN DIMINUZIONE					7 (4+5-6)	8	9 (10-8)	10 (8+9)
	4	5 (7-4)	6 (4-7)	7 (4+5-6)	8	9 (10-8)	10 (8+9)	11 (10-7)	12 (7-10)			
2.03.002.0076	ALTRI CONTRIBUTI DEL MINISTERO "Liste varietali"	0,00	0,00	0,00	0,00	0,00	0,00	0,00	0,00			
2.03.002.0083	ALTRI CONTRIBUTI DEL MINISTERO AGRICOLTURA (SIPRE)	0,00	0,00	0,00	0,00	0,00	0,00	0,00	0,00			
2.03.002.0085	ALTRI CONTR. DEL MIPAF (RISELV.ITALIA)	0,00	0,00	0,00	0,00	0,00	0,00	0,00	0,00			
2.03.002.0086	CONTRIB. MINISTERO "LISTE VARIETALI DEGLI AGRUMI"	0,00	0,00	0,00	0,00	0,00	0,00	0,00	0,00			
2.03.002.0089	ATRI CTRIBUTI DAL MINISTERO (BANCO MOBILE)	0,00	0,00	0,00	0,00	0,00	0,00	0,00	0,00			
	<b>Totale V.E. 2</b>	0,00	1.928.762,00	0,00	1.928.762,00	970.023,70	958.738,30	1.928.762,00	0,00			

# RENDICONTO FINANZIARIO ENTRATE - ESERCIZIO 2004

Parte B

CAPITOLO CODICE	G E S T I O N E D E I R E S I D U I A T T I V I				G E S T I O N E D I C A S S A				TOTALE DEI RESIDUI ATTIVI AL TERMINE DELL'ESERCIZIO		
	RESIDUI ALL'INIZIO DELL'ESERCIZIO	RISCOSSI	RIMASTI DA RISCUOTERE	TOTALI	VARIAZIONI		PREVISIONI	RISCOSSIONI		DIFFERENZE RISPETTO ALLE PREVISIONI	
					IN +	IN -				IN +	IN -
	13	14	15 (16 - 14)	16 (14 + 15)	17 (16 - 13)	18 (13 - 16)	19	20	21 (20 - 19)	22 (19 - 20)	23 (9 + 15)
2.03.002.0076											
I.C.S.78	14.060,54	14.026,87	0,00	14.026,87	0,00	-33,67	14.060,54	14.026,87		33,67	0,00
2.03.002.0083											
I.C.S.81	262.804,26	97.678,66	165.125,60	262.804,26	0,00	0,00	262.804,26	97.678,66		165.125,60	165.125,60
2.03.002.0085											
I.C.S.85	7.605,52	0,00	0,00	0,00	0,00	-7.605,52	7.605,52	0,00		7.605,52	0,00
2.03.002.0086											
I.C.S.86	2.812,11	2.807,76	0,00	2.807,76	0,00	-4,35	2.812,11	2.807,76		4,35	0,00
2.03.002.0089											
I.C.S.89	66.235,59	0,00	66.235,59	66.235,59	0,00	0,00	66.235,59	0,00		66.235,59	66.235,59
I.V.E.2	869.660,89	219.248,37	622.726,82	841.975,19	0,00	-27.685,80	1.852.559,64	1.189.272,07		663.287,57	1.581.465,12



RENDICONTO FINANZIARIO ENTRATE - ESERCIZIO 2004

Parte B

CAPITOLO CODICE	GESTIONE DEI RESIDUI ATTIVI				GESTIONE DI CASSA				TOTALE DEI RESIDUI ATTIVI AL TERMINE DELL'ESERCIZIO		
	RESIDUI ALL'INIZIO DELL'ESERCIZIO	RISCOSSI	RIMASTI DA RISCUOTERE	TOTALI	VARIAZIONI		PREVISIONI	RISCOSSIONI		DIFFERENZE RISPETTO ALLE PREVISIONI	
					IN +	IN -				IN +	IN -
13	14	15 (16-14)	16 (14+15)	17 (16-13)	18 (13-16)	19	20	21 (20-19)	22 (19-20)	23 (9+15)	
I.Categoria 3	859.660,99	219.248,37	622.726,82	841.975,19	0,00	-27.685,80	2.466.506,31	1.803.218,74	10.300,07	673.587,64	1.581.465,12
2.04											
2.04.001											
2.04.001.0000											
I.C.S. 0	7.746,85	4.131,66	3.615,19	7.746,85	0,00	0,00	7.746,85	4.131,66		3.615,19	3.615,19
2.04.001.0010											
I.C.S. 10	11.000,00	11.000,00	0,00	11.000,00	0,00	0,00	11.000,00	11.000,00	0,00		0,00
2.04.001.0011											
I.C.S. 11	2.500,00	0,00	2.500,00	2.500,00	0,00	0,00	2.500,00	0,00		2.500,00	2.500,00
2.04.001.0056											
I.C.S. 56	10.503,10	0,00	10.503,10	10.503,10	0,00	0,00	10.503,10	0,00		10.503,10	10.503,10



RENDICONTO FINANZIARIO ENTRATE - ESERCIZIO 2004

Parte B

CAPITOLO CODICE	GESTIONE DEI RESIDUI ATTIVI					GESTIONE DI CASSA				TOTALE DEI RESIDUI ATTIVI AL TERMINE DELL'ESERCIZIO	
	RESIDUI ALL'INIZIO DELL'ESERCIZIO	RISCOSSI	RIMASTI DA RISCUOTERE	VARIAZIONI		TOTALI	PREVISIONI	RISCOSSIONI	DIFFERENZE RISPETTO ALLE PREVISIONI		
				IN +	IN -				IN +		IN -
13	14	15 (16-14)	16 (14+15)	17 (16-13)	18 (13-16)	19	20	21 (20-19)	22 (19-20)	23 (9+15)	
2.04.001.0065											
I.C.S.65	25.822,84	17.728,46	8.094,38	25.822,84	0,00	0,00	17.728,46	17.728,46	0,00	8.094,38	
2.04.001.0066											
I.C.S.66	19.625,36	0,00	1.202,50	1.202,50	0,00	-18.422,86	19.625,36	0,00	19.625,36	1.202,50	
2.04.001.0067											
I.C.S.67	10.000,00	10.000,00	0,00	10.000,00	0,00	0,00	10.000,00	10.000,00	0,00	0,00	
2.04.001.0069											
I.C.S.68	17.150,78	6.101,63	11.049,15	17.150,78	0,00	0,00	17.150,78	6.101,63	11.049,15	11.049,15	
2.04.001.0073											
I.C.S.73	7.850,14	0,00	7.850,14	7.850,14	0,00	0,00	7.850,14	0,00	7.850,14	7.850,14	
2.04.001.0082											
I.C.S.82	1.859,24	0,00	1.859,24	1.859,24	0,00	0,00	1.859,24	0,00	1.859,24	1.859,24	

RENDICONTO FINANZIARIO ENTRATE - ESERCIZIO 2004

Parte A

CODICE	DESCRIZIONE	G E S T I O N E						D I				C O M P E T E N Z A			
		I N I Z I A L I		V A R I A Z I O N I		D E F I N I T I V E		R I S C O S S E		R I M A S T E		T O T A L I		D I F F E R E N Z E	
		IN AUMENTO	IN DIMINUZIONE	IN AUMENTO	IN DIMINUZIONE	7 (4+5-6)	8	9 (10-8)	10 (8+9)	IN +	IN -	11 (10-7)	12 (7-10)	IN +	IN -
4	5 (7-4)	6 (4-7)	7 (4+5-6)	8	9 (10-8)	10 (8+9)	11 (10-7)	12 (7-10)							
	Totale V.E. 1	0,00	0,00	0,00	0,00	0,00	0,00	0,00	0,00	0,00	0,00	0,00			
	Totale Categoria 4	0,00	0,00	0,00	0,00	0,00	0,00	0,00	0,00	0,00	0,00	0,00		0,00	
2.06	CATEGORIA 6 - TRASFERIMENTI DA PARTE DI ALTRI ENTI DEL SETTORE PUBBLICO E PRIVATO														
2.06.001	VOCE ECONOMICA 1 - Tras. da parte di altri enti del sett. pubbl. e privato														
2.06.001.0000	VOCE ECONOMICA 1 - Tras. da parte di altri enti del sett. pubbl. e privato	0,00	0,00	0,00	0,00	0,00	0,00	0,00	0,00	0,00	0,00	0,00		0,00	
2.06.001.0016	VOCE ECONOMICA 1 - Tras. da parte di altri enti del sett. pubbl. e privato	0,00	0,00	0,00	0,00	0,00	0,00	0,00	0,00	0,00	0,00	0,00		0,00	
2.06.001.0024	VOCE ECONOMICA 1 - Tras. da parte di altri enti del sett. pubbl. e privato Trelleborg	0,00	21.691,20	0,00	21.691,20	0,00	21.691,20	0,00	21.691,20	0,00	21.691,20	21.691,20		0,00	

RENDICONTO FINANZIARIO ENTRATE - ESERCIZIO 2004

Parte B

CAPITOLO CODICE	GESTIONE DEI RESIDUI ATTIVI					GESTIONE DI CASSA				TOTALE DEI RESIDUI ATTIVI AL TERMINE DELL'ESERCIZIO	
	RESIDUI ALL'INIZIO DELL'ESERCIZIO	RISCOSSI	RIMASTI DA RISCUOTERE	TOTALI	VARIAZIONI		PREVISIONI	RISCOSSIONI	DIFFERENZE RISPETTO ALLE PREVISIONI		
					IN +	IN -			IN +		IN -
	13	14	15 (16 - 14)	16 (14 + 15)	17 (16 - 13)	18 (13 - 16)	19	20	21 (20 - 19)	22 (19 - 20)	23 (9 + 15)
IME.1	114.058.31	48.961.75	46.673.70	95.635.45	0.00	-18.422.86	114.058.31	48.961.75		65.096.56	46.673.70
I.Categoria A	114.058.31	48.961.75	46.673.70	95.635.45	0.00	-18.422.86	114.058.31	48.961.75	0.00	65.096.56	46.673.70
2.06											
2.06.001											
2.06.001.0000											
I.C.S.0	3.718.49	3.718.49	0.00	3.718.49	0.00	0.00	3.718.49	3.718.49	0.00	0.00	0.00
2.06.001.0016											
I.C.S.16	10.845.60	10.845.60	0.00	10.845.60	0.00	0.00	10.845.60	10.845.60	0.00	0.00	0.00
2.06.001.0024											
I.C.S.24	0.00	0.00	0.00	0.00	0.00	0.00	10.845.60	0.00	10.845.60	10.845.60	21.681.20





# RENDICONTO FINANZIARIO ENTRATE - ESERCIZIO 2004

Parte B

CAPITOLO CODICE	GESTIONE DEI RESIDUI ATTIVI				GESTIONE DI CASSA				TOTALE DEI RESIDUI ATTIVI AL TERMINE DELL'ESERCIZIO		
	RESIDUI ALL'INIZIO DELL'ESERCIZIO	RISCOSSI	RIMASTI DA RISCUOTERE	TOTALI	VARIAZIONI		PREVISIONI	RISCOSSIONI		DIFFERENZE RISPETTO ALLE PREVISIONI	
					IN +	IN -				IN +	IN -
13	14	15 (16 - 14)	16 (14 + 15)	17 (16 - 13)	18 (13 - 16)	19	20	21 (20 - 19)	22 (19 - 20)	23 (9 + 15)	
2.06.001.0026											
I.C.S. 51	0,00	0,00	0,00	0,00	0,00	0,00	10.318,40	0,00	10.318,40	20.684,40	
2.06.001.0051											
I.C.S. 51	23.370,91	0,00	0,00	0,00	0,00	-23.370,91	23.370,91	0,00	23.370,91	0,00	
2.06.001.0054											
I.C.S. 54	4.500,00	2.839,12	0,00	2.839,12	0,00	-1.660,88	4.500,00	2.839,12	1.660,88	0,00	
2.06.001.0057											
I.C.S. 57	18.489,14	0,00	9.092,40	9.092,40	0,00	-9.396,74	18.489,14	0,00	18.489,14	9.092,40	
2.06.001.0058											
I.C.S. 58	5.311,26	3.186,75	1.949,98	5.136,71	0,00	-174,51	5.311,26	3.186,75	2.124,51	1.949,98	
2.06.001.0071											



RENDICONTO FINANZIARIO ENTRATE - ESERCIZIO 2004

Parte B

CAPITOLO CODICE	GESTIONE DEI RESIDUI ATTIVI					GESTIONE DI CASSA				TOTALE DEI RESIDUI ATTIVI AL TERMINE DELL'ESERCIZIO	
	RESIDUI ALL'INIZIO DELL'ESERCIZIO	RISCOSSI	RIMASTI DA RISCUOTERE	VARIAZIONI		PREVISIONI	RISCOSSIONI	DIFFERENZE RISPETTO ALLE PREVISIONI			
				IN +	IN -			IN +	IN -		
13	14	15 (16 - 14)	TOTALI	17 (16 - 13)	18 (13 - 16)	19	20	21 (20 - 19)	22 (19 - 20)	23 (9 + 15)	
I.C.S.71	37.003.26	0.00	37.003.26	37.003.26	0.00	0.00	0.00	0.00	37.003.26	37.003.26	
2.06.001.0074											
I.C.S.74	48.800.00	29.280.00	19.520.00	48.800.00	0.00	0.00	48.800.00	29.280.00	19.520.00	19.520.00	
2.06.001.0078											
I.C.S.78	5.949.50	5.949.50	0.00	5.949.50	0.00	0.00	5.949.50	5.949.50	0.00	0.00	
2.06.001.0079											
I.C.S.79	18.096.00	0.00	18.096.00	18.096.00	0.00	0.00	18.096.00	0.00	18.096.00	18.096.00	
2.06.001.0082											
I.C.S.82	15.750.00	9.450.00	6.300.00	15.750.00	0.00	0.00	15.750.00	9.450.00	6.300.00	6.300.00	
2.06.001.0084											
I.C.S.84	3.270.20	0.00	3.270.20	3.270.20	0.00	0.00	3.270.20	0.00	3.270.20	3.270.20	
2.06.001.0088											
I.C.S.88	33.726.79	18.070.60	15.656.19	33.726.79	0.00	0.00	33.726.79	18.070.60	15.656.19	15.656.19	



**RENDICONTO FINANZIARIO ENTRATE - ESERCIZIO 2004**

Parte B

CAPITOLO CODICE	GESTIONE DEI RESIDUI ATTIVI				GESTIONE DI CASSA				TOTALE DEI RESIDUI ATTIVI AL TERMINE DELL'ESERCIZIO 23 (9 + 15)		
	RESIDUI ALL'INIZIO DELL'ESERCIZIO	RISCOSSI	RIMASTI DA RISCUOTERE	TOTALI	VARIAZIONI		PREVISIONI	RISCOSSIONI		DIFFERENZE RISPETTO ALLE PREVISIONI	
					IN +	IN -				IN +	IN -
13	14	15 (16 - 14)	16 (14 + 15)	17 (16 - 13)	18 (13 - 16)	19	20	21 (20 - 19)	22 (19 - 20)		
2.06.001.0091											
I.C.S. 91	11.103.35	0.00	11.103.35	0.00	0.00	11.103.35	0.00		11.103.35	11.103.35	
2.06.001.0093											
I.C.S. 91	7.746.85	5.164.56	2.582.29	7.746.85	0.00	7.746.85	5.164.56		2.582.29	2.582.29	
2.06.001.0133											
I.C.S. 133	4.372.59	0.00	2.662.58	2.662.58	0.00	4.372.59	0.00		4.372.59	2.662.58	
I.V.E. 1	252.054.02	88.504.70	127.236.25	215.740.95	0.00	273.218.02	88.504.70		184.713.32	169.611.85	
I.Categoria 6	252.054.02	88.504.70	127.236.25	215.740.95	0.00	273.218.02	88.504.70	0.00	184.713.32	169.611.85	
I.Totale?	1.235.773.32	356.714.82	796.636.77	1.153.351.59	0.00	2.853.782.64	3.940.685.19	10.300.02	923.397.52	1.787.250.67	
3											
3.07											



RENDICONTO FINANZIARIO ENTRATE - ESERCIZIO 2004

Parte B

CAPITOLO CODICE	GESTIONE DEI RESIDUI ATTIVI					GESTIONE DI CASSA				TOTALE DEI RESIDUI ATTIVI AL TERMINE DELL'ESERCIZIO	
	RESIDUI ALL'INIZIO DELL'ESERCIZIO	RISCOSSI	RIMASTI DA RISCUOTERE	VARIAZIONI		TOTALI	PREVISIONI	RISCOSSIONI	DIFFERENZE RISPETTO ALLE PREVISIONI		
				IN +	IN -				IN +		IN -
3.07.001	13	14	15 (16 - 14)	17 (16 - 13)	18 (13 - 16)	16 (14 + 15)	19	20	21 (20 - 19)	22 (19 - 20)	23 (9 + 15)
3.07.001.0000											
I.C.S.0	1.722.05	1.722.05	0.00	0.00	0.00	1.722.05	26.767.29	25.876.29	891.00	891.00	891.00
I.V.E.1	1.722.05	1.722.05	0.00	0.00	0.00	1.722.05	25.767.29	25.876.29	891.00	891.00	891.00
3.07.003											
3.07.003.0052											
I.C.S.52	72.357.76	6.217.68	66.140.08	0.00	0.00	72.357.76	121.932.41	19.731.42	102.200.99	102.200.99	109.454.29
I.V.E.3	72.357.76	6.217.68	66.140.08	0.00	0.00	72.357.76	121.932.41	19.731.42	102.200.99	102.200.99	109.454.29
I.Categoria.7	74.079.81	7.919.73	66.140.08	0.00	0.00	74.079.81	148.699.70	45.607.71	0.00	103.091.99	110.345.29
3.08											
3.08.001											









RENDICONTO FINANZIARIO ENTRATE - ESERCIZIO 2004

Parte B

CAPITOLO CODICE	GESTIONE DEI RESIDUI ATTIVI					GESTIONE DI CASSA					TOTALE DEI RESIDUI ATTIVI AL TERMINE DELL'ESERCIZIO
	RESIDUI ALL'INIZIO DELL'ESERCIZIO	RISCOSSI	RIMASTI DA RISCUOTERE	VARIAZIONI		TOTALI	PREVISIONI	RISCOSSIONI	DIFFERENZE RISPETTO ALLE PREVISIONI		
				IN +	IN -				IN +	IN -	
13	14	15 (16 - 14)	16 (14 + 15)	17 (16 - 13)	18 (13 - 16)	19	20	21 (20 - 19)	22 (19 - 20)	23 (9 + 15)	
3.09.001.0000											
I.C.S.0	R22_R3	R22_R3	0.00	0.00	0.00	0.00	30.095.61	34.500.04	4.404.43		9.066.03
I.V.E.1	R22_R3	R22_R3	0.00	0.00	0.00	0.00	30.095.61	34.500.04	4.404.43		9.066.03
3.09.004											
3.09.004.0000											
I.C.S.0	0.00	0.00	0.00	0.00	0.00	0.00	21.933.00	21.933.00	0.00		0.00
I.V.E.4	0.00	0.00	0.00	0.00	0.00	0.00	21.933.00	21.933.00	0.00		0.00
I.Categoria 9	R22_R3	R22_R3	0.00	0.00	0.00	0.00	54.028.61	58.433.04	4.404.43		9.066.03
I.UbAn.3	74_902_64	R_762_56	66.140.08	0.00	0.00	74_902_64	205.416.32	106.726.76	4.404.43	103.091.99	119.411.32
5											
5.15											

## RENDICONTO FINANZIARIO ENTRATE - ESERCIZIO 2004

Parte A

CODICE	DESCRIZIONE	G E S T I O N E						C O M P E T E N Z A				
		P R E V I S I O N I		DEFINITIVE	S O M M E A C C E R T A T E		D I F F E R E N Z E R I S P E T T O A L L E P R E V I S I O N I					
		INIZIALI	IN AUMENTO		IN DIMINUZIONE	7 (4+5-6)	RIMASTE DA RISCOUOTERE	TOTALI ACCERTATI	IN +	IN -		
4	5 (7-4)	6 (4-7)	8	9 (10-8)	10 (8+9)	11 (10-7)	12 (7-10)					
5.15.001	VOCE ECONOMICA 1 - Finanziamenti IMAF per spese in conto capitale	0,00	16.324,31	0,00	16.324,31	8.162,16	8.162,15	16.324,31	0,00			
5.15.001.0000	VOCE ECONOMICA 1 - Finanziamenti IMAF per spese in conto capitale											
5.15.001.0017	VOCE ECONOMICA 1 - Finanziamenti IMAF per spese in conto capitale	0,00	0,00	0,00	0,00	0,00	0,00	0,00	0,00			
5.15.001.0083	FINANZIAMENTI MIPA PER SPESE IN CONTO CAPITALE (SIPRE)											
	<b>Totale V.E. 1</b>	0,00	16.324,31	0,00	16.324,31	8.162,16	8.162,15	16.324,31	0,00			
	<b>Totale Categoria 15</b>	0,00	16.324,31	0,00	16.324,31	8.162,16	8.162,15	16.324,31	0,00			0,00
	<b>Totale Titolo 5</b>	0,00	16.324,31	0,00	16.324,31	8.162,16	8.162,15	16.324,31	0,00			0,00

RENDICONTO FINANZIARIO ENTRATE - ESERCIZIO 2004

Parte B

CAPITOLO CODICE	GESTIONE DEI RESIDUI ATTIVI				GESTIONE DI CASSA				TOTALE DEI RESIDUI ATTIVI AL TERMINE DELL'ESERCIZIO		
	RESIDUI ALL'INIZIO DELL'ESERCIZIO	RISCOSSI	RIMASTI DA RISCUOTERE	VARIAZIONI		TOTALI	PREVISIONI	RISCOSSIONI		DIFFERENZE RISPETTO ALLE PREVISIONI	
				IN +	IN -					IN +	IN -
	13	14	15 (16-14)	16 (14+15)	17 (16-13)	18 (13-16)	19	20	21 (20-19)	22 (19-20)	23 (9+15)
5.15.001											
5.15.001.0000											
I.C.S.0	151.533,04	46.368,66	105.164,38	151.533,04	0,00	0,00	159.695,20	54.530,82		105.164,38	111.326,53
5.15.001.0017											
I.C.S.17	45.031,14	0,00	45.031,14	45.031,14	0,00	0,00	45.031,14	0,00		45.031,14	45.031,14
5.15.001.0083											
I.C.S.83	1.905.980,35	1.872.915,68	33.064,67	1.905.980,35	0,00	0,00	1.905.980,35	1.872.915,68		33.064,67	33.064,67
I.V.E.1	2.102.544,53	1.919.284,34	183.260,19	2.102.544,53	0,00	0,00	2.110.706,69	1.927.446,50		183.260,19	191.422,34
I.Cat.tegria.15	2.102.544,53	1.919.284,34	183.260,19	2.102.544,53	0,00	0,00	2.110.706,69	1.927.446,50	0,00	183.260,19	191.422,34
I.Titolo.5	2.102.544,53	1.919.284,34	183.260,19	2.102.544,53	0,00	0,00	2.110.706,69	1.927.446,50	0,00	183.260,19	191.422,34



# RENDICONTO FINANZIARIO ENTRATE - L'ESERCIZIO 2004

Parte B

CAPITOLO CODICE	GESTIONE DEI RESIDUI ATTIVI				GESTIONE DI CASSA				TOTALE DEI RESIDUI ATTIVI AL TERMINE DELL'ESERCIZIO	
	RESIDUI ALL'INIZIO DELL'ESERCIZIO	RISCOSSI	RIMASTI DA RISCUOTERE	VARIAZIONI		PREVISIONI	RISCOSSIONI	DIFFERENZE RISPETTO ALLE PREVISIONI		
				IN +	IN -			IN +		IN -
13	14	15 (16-14)	16 (14+15)	17 (16-13)	18 (13-16)	19	20	21 (20-19)	22 (19-20)	23 (9+15)
7										
7.22										
7.22.001										
7.22.001.0000										
I.C.S.0	4.989,40	0,00	4.989,40	4.989,40	0,00	0,00	127.989,40	147.459,85	19.470,45	5.126,34
I.V.E.1	4.989,40	0,00	4.989,40	4.989,40	0,00	0,00	127.989,40	147.459,85	19.470,45	5.126,34
7.22.002										
7.22.002.0000										
I.C.S.0	0,00	0,00	0,00	0,00	0,00	0,00	55.000,00	68.749,06	13.749,06	44,22
I.V.E.2	0,00	0,00	0,00	0,00	0,00	0,00	55.000,00	68.749,06	13.749,06	44,22
7.22.006										



## RENDICONTO FINANZIARIO ENTRATE - ESERCIZIO 2004

Parte A

CODICE	DESCRIZIONE	G E S T I O N E						D I				C O M P E T E N Z A		
		INIZIALI 4	P R E V I S I O N I		DEFINITIVE 7 (4+5-6)	S O M M E A C C E R T A T E		RIMASTE DA RISCOUTERE 9 (10-8)	TOTALI ACCERTATI 10 (8+9)	D I F F E R E N Z E R I S P E T T O A L L E P R E V I S I O N I				
			IN AUMENTO 5 (7-4)	IN DIMINUZIONE 6 (4-7)		RISCOSSE 8	IN + 11 (10-7)			IN - 12 (7-10)				
											0,00	0,00	2.065,83	0,00
7.22.006.0000	VOCE ECONOMICA 6 - Recupero anticipazione fondo economico	4.131,66	0,00	0,00	4.131,66	2.065,83	2.065,83	4.131,66		0,00				
	<b>Totale V.E. 6</b>	4.131,66	0,00	0,00	4.131,66	2.065,83	2.065,83	4.131,66		0,00				
7.22.007	VOCE ECONOMICA 7 - Recupero anticipazione sezioni operative periferic													
7.22.007.0074	Recupero anticipazione contributo "Panacea"	0,00	0,00	0,00	0,00	0,00	0,00	0,00		0,00				
	<b>Totale V.E. 7</b>	0,00	0,00	0,00	0,00	0,00	0,00	0,00		0,00				
7.22.009	VOCE ECONOMICA 9 - Partite in conto sospesi													
7.22.009.0000	VOCE ECONOMICA 9 - Partite in conto sospesi	0,00	0,00	0,00	0,00	0,00	0,00	0,00		0,00				

RENDICONTO FINANZIARIO ENTRATE - L. ESERCIZIO 2004

Parte B

CAPITOLO CODICE	G E S T I O N E D E I R E S I D U I A T T I V I				G E S T I O N E D I C A S S A				TOTALE DEI RESIDUI ATTIVI AL TERMINE DELL'ESERCIZIO		
	RESIDUI ALL'INIZIO DELL'ESERCIZIO	RISCOSSI	RIMASTI DA RISCUOTERE	TOTALI	VARIAZIONI		PREVISIONI	RISCOSSIONI		DIFFERENZE RISPETTO ALLE PREVISIONI	
					IN +	IN -				IN +	IN -
	13	14	15 (16 - 14)	16 (14 + 15)	17 (16 - 13)	18 (13 - 16)	19	20	21 (20 - 19)	22 (19 - 20)	23 (9 + 15)
7.22.006.0000											
I.C.S.0	6.196,66	2.065,83	2.065,83	4.131,66	0,00	-2.065,00	10.328,32	4.131,66		6.196,66	4.131,66
I.V.E.8	6.196,66	2.065,83	2.065,83	4.131,66	0,00	-2.065,00	10.328,32	4.131,66		6.196,66	4.131,66
7.22.007											
7.22.007.0074											
I.C.S.74	51.100,00	30.660,00	20.440,00	51.100,00	0,00	0,00	51.100,00	30.660,00		20.440,00	20.440,00
7.22.007.0082											
I.C.S.82	24.250,00	14.550,00	9.700,00	24.250,00	0,00	0,00	24.250,00	14.550,00		9.700,00	9.700,00
I.V.E.7	75.350,00	45.210,00	30.140,00	75.350,00	0,00	0,00	75.350,00	45.210,00		30.140,00	30.140,00
7.22.009											
7.22.009.0000											

## RENDICONTO FINANZIARIO ENTRATE - ESERCIZIO 2004

Parte A

CODICE	DESCRIZIONE	G E S T I O N E					D I					C O M P E T E N Z A		
		INIZIALI	P R E V I S I O N I		DEFINITIVE	RISCOSSE	RIMASTE	TOTALI	D I F F E R E N Z E					
			IN AUMENTO	V A R I A Z I O N I					R I S P E T T O A L L E	P R E V I S I O N I				
4	5 (7-4)	6 (4-7)	7 (4+5-6)	8	9 (10-8)	10 (8+9)	11 (10-7)	12 (7-10)						
	0,00	0,00	0,00	0,00	177.661,96	38.377,98	216.039,94	216.039,94						
<b>Totale V.E. 9</b>	0,00	0,00	0,00	0,00	177.661,96	38.377,98	216.039,94	216.039,94						
	182.131,66	0,00	0,00	182.131,66	395.936,70	40.624,97	436.561,67	271.521,56	17.091,55					
<b>Totale Categoria 22</b>	182.131,66	0,00	0,00	182.131,66	395.936,70	40.624,97	436.561,67	271.521,56	17.091,55					
<b>Totale Titolo 7</b>	182.131,66	0,00	0,00	182.131,66	395.936,70	40.624,97	436.561,67	271.521,56	17.091,55					

RENDICONTO FINANZIARIO ENTRATE ESERCIZIO 2004

Parte B

CAPITOLO CODICE	GESTIONE DEI RESIDUI ATTIVI				GESTIONE DI CASSA				TOTALE DEI RESIDUI ATTIVI AL TERMINE DELL'ESERCIZIO		
	RESIDUI ALL'INIZIO DELL'ESERCIZIO	RISCOSSI	RIMASTI DA RISCUOTERE	TOTALI	VARIAZIONI		PREVISIONI	RISCOSSIONI		DIFFERENZE RISPETTO ALLE PREVISIONI	
					IN +	IN -				IN +	IN -
	13	14	15 (16 - 14)	16 (14 + 15)	17 (16 - 13)	18 (13 - 16)	19	20	21 (20 - 19)	22 (19 - 20)	23 (9 + 15)
I.C.S. 0	47.292,32	19.800,00	27.492,32	47.292,32	0,00	0,00	53.659,87	197.461,96	143.802,09		65.870,30
I.V.E. 9	47.292,32	19.800,00	27.492,32	47.292,32	0,00	0,00	53.659,87	197.461,96	143.802,09		65.870,30
I.Categoria.22	133.828,38	67.075,83	64.687,55	131.763,38	0,00	-2.065,00	322.327,59	463.012,53	206.097,30	65.412,36	105.312,52
I.Totale.7	133.828,38	67.075,83	64.687,55	131.763,38	0,00	-2.065,00	322.327,59	463.012,53	206.097,30	65.412,36	105.312,52

## RENDICONTO FINANZIARIO ENTRATE - SERVIZIO 2004

Parte A

CODICE	DESCRIZIONE	GESTIONE						DI				COMPETENZA		
		INIZIALI	PREVISIONI		DEFINITIVE	SOMME ACCERTATE		RISOSSE	RIMASTE DA RISCOUTERE	TOTALI ACCERTATI	DIFFERENZE RISPETTO ALLE PREVISIONI			
			IN AUMENTO	IN DIMINUZIONE		7 (4+5-6)	8				9 (10-8)	10 (8+9)	IN +	IN -
4	5 (7-4)	6 (4-7)	7 (4+5-6)	8	9 (10-8)	10 (8+9)	11 (10-7)	12 (7-10)						
	<b>RIEPILOGO ENTRATE</b>													
	Totale Titolo 1	0,00	0,00	0,00	0,00	0,00	0,00	0,00	0,00	0,00	0,00	0,00	0,00	
	Totale Titolo 2	700.000,00	1.971.137,60	86.053,33	2.585.084,27	1.583.970,37	1.001.113,90	2.585.084,27	2.585.084,27	0,00	0,00	0,00	0,00	
	Totale Titolo 3	47.674,00	82.837,66	0,00	130.511,68	97.964,20	53.271,24	151.235,44	151.235,44	20.723,76	0,00	0,00	0,00	
	Totale Titolo 4	0,00	0,00	0,00	0,00	0,00	0,00	0,00	0,00	0,00	0,00	0,00	0,00	
	Totale Titolo 5	0,00	16.324,31	0,00	16.324,31	8.162,16	8.162,15	16.324,31	16.324,31	0,00	0,00	0,00	0,00	
	Totale Titolo 6	0,00	0,00	0,00	0,00	0,00	0,00	0,00	0,00	0,00	0,00	0,00	0,00	
	Totale Titolo 7	182.131,66	0,00	0,00	182.131,66	395.936,70	40.624,97	436.561,67	436.561,67	271.521,56	17.091,55	17.091,55	17.091,55	
	<b>TOTALE TITOLI ENTRATE</b>	929.805,66	2.070.289,59	86.053,33	2.914.051,92	2.086.033,43	1.103.172,26	3.189.205,69	3.189.205,69	292.245,32	17.091,55	17.091,55	17.091,55	
	AVANZO DI AMMINISTRAZIONE	1.053.654,39	148.261,16	0,00	1.201.915,55									
	<b>TOTALE ENTRATE</b>	1.983.460,05	2.218.560,75	86.053,33	4.115.967,47	2.086.033,43	1.103.172,26	3.189.205,69	3.189.205,69	292.245,32	17.091,55	17.091,55	17.091,55	
	T.F.R. al 31.12.2003	175.509,90			175.509,90									
	T.F.R. anno 2004	14.360,27			14.360,27									
	D.L. 29/11/2002	15.235,48			15.235,48								2.435,78	
	Rid. contributo (cod. 69)	21.774,77		21.774,77										
	Totale a pareggio	2.210.340,47	2.218.560,75	107.828,10	4.321.073,12				3.201.130,18				19.527,33	

p.c.c.  
 all'originale 21 GIU. 2006  
 Monte: .....  
 Il Segretario Amministrativo

PER LA RICERCA E L'ESPERIMENTAZIONE IN AGRICOLTURA  
 DELLA MECCANIZZAZIONE AGRICOLA  
 C.R.A. ISMA


PER LA RICERCA E L'ESPERIMENTAZIONE IN AGRICOLTURA  
 DELLA MECCANIZZAZIONE AGRICOLA  
 C.R.A. ISMA

DIREZIONE REGIONALE AGRICOLTURA  
 REGIONE ABRUZZO

RENDICONTO FINANZIARIO ENTRATE - ESERCIZIO 2004

Parte B


CAPITOLO CODICE	GESTIONE DEI RESIDUI ATTIVI					GESTIONE DI CASSA				TOTALE DEI RESIDUI ATTIVI AL TERMINE DELL'ESERCIZIO	
	RESIDUI ALL'INIZIO DELL'ESERCIZIO	RISCOSSI	RIMASTI DA RISCUOTERE	TOTALI	VARIAZIONI		PREVISIONI	RISCOSSIONI	DIFFERENZE RISPETTO ALLE PREVISIONI		
					IN + 17 (16 - 13)	IN - 18 (13 - 16)			IN + 21 (20 - 19)		IN - 22 (19 - 20)
13	14	15 (16 - 14)	16 (14 + 15)	17 (16 - 13)	18 (13 - 16)	19	20	21 (20 - 19)	22 (19 - 20)	23 (9 + 15)	
C	0,00	0,00	0,00	0,00	0,00	0,00	0,00	0,00	0,00	0,00	
C	1.235.773,32	356.714,82	796.636,77	1.153.351,59	0,00	-82.421,73	2.853.782,64	1.940.685,19	913.097,45	1.797.750,67	
C	74.902,64	8.762,56	66.140,08	74.902,64	0,00	0,00	205.414,32	106.726,76	98.687,56	119.411,32	
C	0,00	0,00	0,00	0,00	0,00	0,00	0,00	0,00	0,00	0,00	
C	2.102.544,53	1.919.284,34	183.260,19	2.102.544,53	0,00	0,00	2.110.706,69	1.927.446,50	183.260,19	191.422,34	
C	0,00	0,00	0,00	0,00	0,00	0,00	0,00	0,00	0,00	0,00	
C	133.828,38	67.075,83	64.687,55	131.763,38	0,00	-2.065,00	322.327,59	463.012,53	140.684,94	105.312,52	
C	3.547.048,87	2.351.837,55	1.110.724,59	3.462.562,14	0,00	-84.486,73	5.492.231,24	4.437.870,98	1.054.360,26	2.213.896,85	



# RENDICONTO FINANZIARIO SPESE - ESERCIZIO 2004

Parte A

CODICE	DESCRIZIONE	G E S T I O N E						D I				C O M P E T E N Z A		
		INIZIALI	P R E V I S I O N I		DEFINITIVE	PAGATE	RIMASTE DA PAGARE	TOTALI IMPEGNATI	DIFFERENZE RISPETTO ALLE PREVISIONI					
			IN AUMENTO	IN DIMINUIZIONE					IN +	IN -				
4	5 (7-4)	6 (4-7)	7 (4+5-6)	8	9 (10-8)	10 (8+9)	11 (10-7)	12 (7-10)						
1	DISAVANZO DI AMMINISTRAZIONE	0,00	0,00	0,00	0,00									
1.01	TITOLO I - SPESE CORRENTI													
1.01.001	CATEGORIA 1 - SPESE PER GLI ORGANI DELL'ENTE													
1.01.001.0000	VOCE ECONOMICA 1 - Compensi al presidente													
	VOCE ECONOMICA 1 - Compensi al presidente	61.000,00	0,00	15.634,06	45.365,94	45.365,94	0,00	45.365,94	0,00	45.365,94	0,00			
	<b>Totale V.E. 1</b>	61.000,00	0,00	15.634,06	45.365,94	45.365,94	0,00	45.365,94	0,00	45.365,94	0,00			
1.01.003	VOCE ECONOMICA 3 - Compenso al componenti il Collegio Revisori Conti													
1.01.003.0000	VOCE ECONOMICA 3 - Compenso al componenti il Collegio Revisori Conti	6.000,00	0,00	2.500,00	3.500,00	3.500,00	0,00	3.474,48	0,00	3.474,48	0,00	25,52		
	<b>Totale V.E. 3</b>	6.000,00	0,00	2.500,00	3.500,00	3.500,00	0,00	3.474,48	0,00	3.474,48	0,00	25,52		



RENDICONTO FINANZIARIO SPESE - ESERCIZIO 2004

Parte B

CAPITOLO CODICE	GESTIONE DEI RESIDUI PASSIVI					GESTIONE DI CASSA					TOTALE DEI RESIDUI PASSIVI AL TERMINE DELL'ESERCIZIO 23 (9 + 15)	
	RESIDUI ALL'INIZIO DELL'ESERCIZIO 13	PAGATI 14	RIMASTI DA PAGARE 15 (16 - 14)	VARIAZIONI		TOTALI 16 (14 + 15)	PREVISIONI 19	PAGAMENTI 20	DIFFERENZE RISPETTO ALLE PREVISIONI			
				IN + 17 (16 - 13)	IN - 18 (13 - 16)				IN + 21 (20 - 19)	IN - 22 (19 - 20)		
1												
1.01												
1.01.001												
1.01.001.0000												
I.C.S. 0	0.00	0.00	0.00	0.00	0.00	0.00	45.365.94	45.365.94	0.00	0.00	0.00	0.00
I.V.E. 1	0.00	0.00	0.00	0.00	0.00	0.00	45.365.94	45.365.94	0.00	0.00	0.00	0.00
1.01.003												
1.01.003.0000												
I.C.S. 0	3.025.99	3.025.99	0.00	0.00	3.025.99	0.00	6.525.99	6.500.47	25.52	0.00	0.00	0.00
I.V.E. 1	3.025.99	3.025.99	0.00	0.00	3.025.99	0.00	6.525.99	6.500.47	25.52	0.00	0.00	0.00





# RENDICONTO FINANZIARIO SPESE - ESERCIZIO 2004

Parte B

CAPITOLO CODICE	GESTIONE DEI RESIDUI PASSIVI					GESTIONE DI CASSA					TOTALE DEI RESIDUI PASSIVI AL TERMINE DELL'ESERCIZIO 23 (9 + 15)	
	RESIDUI ALL'INIZIO DELL'ESERCIZIO 13	PAGATI 14	RIMASTI DA PAGARE 15 (16 - 14)	VARIAZIONI		TOTALI 16 (14 + 15)	PREVISIONI 19	PAGAMENTI 20	DIFFERENZE RISPETTO ALLE PREVISIONI			
				IN + 17 (16 - 13)	IN - 18 (13 - 16)				IN + 21 (20 - 19)	IN - 22 (19 - 20)		
1.01.005												
1.01.005.0000												
I.C.S.0	1.533,24	1.007,22	0,00	0,00	-526,02	2.161,47	1.635,45	526,02				0,00
I.V.E.5	1.533,24	1.007,22	0,00	0,00	-526,02	2.161,47	1.635,45	526,02				0,00
1.01.006												
1.01.006.0000												
I.C.S.0	0,00	0,00	0,00	0,00	0,00	6.200,00	6.197,52	2,48				0,00
I.V.E.6	0,00	0,00	0,00	0,00	0,00	6.200,00	6.197,52	2,48				0,00
I.Categoria.1	4.559,23	4.033,21	0,00	0,00	-526,02	60.253,40	59.699,38	554,02				0,00
1.02												



# RENDICONTO FINANZIARIO SPESE - ESERCIZIO 2004

Parte B

CAPITOLO CODICE	GESTIONE DEI RESIDUI PASSIVI				GESTIONE DI CASSA				TOTALE DEI RESIDUI PASSIVI AL TERMINE DELL'ESERCIZIO		
	RESIDUI ALL'INIZIO DELL'ESERCIZIO	PAGATI	RIMASTI DA PAGARE	TOTALI	VARIAZIONI		PREVISIONI	PAGAMENTI		DIFFERENZE RISPETTO ALLE PREVISIONI	
					IN +	IN -				IN +	IN -
13	14	15 (16 - 14)	16 (14 + 15)	17 (16 - 13)	18 (13 - 16)	19	20	21 (20 - 19)	22 (19 - 20)	23 (9 + 15)	
1.02.001											
1.02.001.0000											
I.C.S. 0	19.590,22	0,00	19.590,22	19.590,22	0,00	60.590,22	40.266,12	20.324,10		19.590,22	
1.02.001.0013											
I.C.S. 13	0,00	0,00	0,00	0,00	0,00	11.432,00	11.432,00	0,00		0,00	
1.02.001.0014											
I.C.S. 14	0,00	0,00	0,00	0,00	0,00	26.650,00	18.387,55	8.262,45		0,00	
1.02.001.0018											
I.C.S. 18	0,00	0,00	0,00	0,00	0,00	153.000,00	91.210,35	61.789,65		0,00	
1.02.001.0019											

## RENDICONTO FINANZIARIO SPESE - ESERCIZIO 2004

Parte A

CODICE	DESCRIZIONE	GESTIONE					DI				COMPETENZA		
		INIZIALI	PREVISIONI		DEFINITIVE	PAGATE	SOMME IMPEGNATE		TOTALI	DIFFERENZE			
			IN AUMENTO	VARIAZIONI			IN DIMINUIZIONE	RIMASTE		DA PAGARE	IMPEGNATI	IN +	IN -
4	5 (7-4)	6 (4-7)	7 (4+5-6)	8	9 (10-8)	10 (8+9)	11 (10-7)	12 (7-10)					
1.02.001.0020	VOCE ECONOMICA 1 - Stipendi ed altri assegni fissi al personale impiegatizio	0,00	103.000,00	0,00	103.000,00	48.297,94	0,00	48.297,94					54.702,06
1.02.001.0025	VOCE ECONOMICA 1 - Stipendi ed altri assegni fissi al personale Impiegatizio PAN III	0,00	63.333,00	0,00	63.333,00	17.929,02	0,00	17.929,02					45.403,98
1.02.001.0071	STIPENDI E ASSEGNI FISSI AL PERS. IMP. (DIFESA SUOLO)	0,00	9.820,00	9.820,00	0,00	0,00	0,00	0,00					0,00
1.02.001.0074	Stipendi ed altri assegni fissi personale impiegatizio "Progetto PANACEA"	6.014,54	0,00	0,00	6.014,54	6.014,54	0,00	6.014,54					0,00
1.02.001.0083	Stipendi ed altri assegni fissi personale Impiegatizio (SIPRE)	11.212,55	8.906,00	1.182,00	18.938,55	17.812,59	0,00	17.812,59					1.125,96

RENDICONTO FINANZIARIO SPESE - ESERCIZIO 2004

Parte B

CAPITOLO CODICE	GESTIONE DEI RESIDUI PASSIVI				GESTIONE DI CASSA				TOTALE DEI RESIDUI PASSIVI AL TERMINE DELL'ESERCIZIO 23 (9 + 15)		
	RESIDUI ALL'INIZIO DELL'ESERCIZIO 13	PAGATI 14	RIMASTI DA PAGARE 15 (16 - 14)	TOTALI 16 (14 + 15)	VARIAZIONI		PREVISIONI 19	PAGAMENTI 20		DIFFERENZE RISPETTO ALLE PREVISIONI	
					IN + 17 (16 - 13)	IN - 18 (13 - 16)				IN + 21 (20 - 19)	IN - 22 (19 - 20)
I.C.S. 19	0.00	0.00	0.00	0.00	0.00	0.00	41.500.00	48.297.94	6.797.94		0.00
1.02.001.0020											
I.C.S. 20	0.00	0.00	0.00	0.00	0.00	0.00	25.000.00	17.929.02	7.070.98		0.00
1.02.001.0025											
I.C.S. 25	0.00	0.00	0.00	0.00	0.00	0.00	0.00	0.00	0.00		0.00
1.02.001.0071											
I.C.S. 71	0.00	0.00	0.00	0.00	0.00	0.00	6.014.54	6.014.54	0.00		0.00
1.02.001.0074											
I.C.S. 74	0.00	0.00	0.00	0.00	0.00	0.00	18.938.55	17.812.53	1.125.96		0.00
1.02.001.0083											

## RENDICONTO FINANZIARIO SPESE - ESERCIZIO 2004

Parte A

CODICE	DESCRIZIONE	G E S T I O N E						D I				C O M P E T E N Z A		
		P R E V I S I O N I		V A R I A Z I O N I		D E F I N I T I V E	P A G A T E	R I M A S T E	T O T A L I	D I F F E R E N Z E				
		I N I Z I A L I	I N A U M E N T O	I N D I M I N U Z I O N E	I N +					I N -				
		4	5 (7-4)	6 (4-7)	7 (4+5-6)	8	9 (10-8)	10 (8+9)	11 (10-7)	12 (7-10)				
		39.102,72	0,00	6.884,26	32.218,46	32.218,46	0,00	32.218,46	0,00					
1.02.001.0089	STIPENDI ED ALTRI ASSEgni FISSI AL PERSONALE IMPIEGATIZIO (BANCO MOBILE)													
		17.582,08	0,00	300,00	17.282,08	17.282,08	0,00	17.282,08	0,00					
		149.451,89	536.603,00	20.186,26	665.868,63	300.850,65	0,00	300.850,65				365.017,98		
1.02.002	VOCE ECONOMICA 2 - Stipendi ed altri assegni al personale operato													
1.02.002.0000	VOCE ECONOMICA 2 - Stipendi ed altri assegni al personale operato													
		255.300,00	6.688,61	0,00	261.988,61	256.309,16	0,10	256.309,26				5.679,35		
1.02.002.0013	VOCE ECONOMICA 2 - Stipendi ed altri assegni al personale operato													
		0,00	1.900,00	1.900,00	0,00	0,00	0,00	0,00	0,00			0,00		

# RENDICONTO FINANZIARIO SPESE - ESERCIZIO 2004

Parte B

CAPITOLO CODICE	GESTIONE DEI RESIDUI PASSIVI				GESTIONE DI CASSA				TOTALE DEI RESIDUI PASSIVI AL TERMINE DELL'ESERCIZIO		
	RESIDUI ALL'INIZIO DELL'ESERCIZIO	PAGATI	RIMASTI DA PAGARE	TOTALI	VARIAZIONI		PREVISIONI	PAGAMENTI		DIFFERENZE RISPETTO ALLE PREVISIONI	
					IN +	IN -				IN +	IN -
	13	14	15 (16 - 14)	16 (14 + 15)	17 (16 - 13)	18 (13 - 16)	19	20	21 (20 - 19)	22 (19 - 20)	23 (9 + 15)
I.C.S. 01	583,26	0,00	0,00	0,00	0,00	-583,26	32.801,72	32.218,46		583,26	0,00
1.02.001.0089											
I.C.S. 08	80,55	0,00	0,00	0,00	0,00	-80,55	17.362,63	17.282,08		80,55	0,00
I.C.S. 13	20.254,01	0,00	19.500,22	19.500,22	0,00	-653,81	393.289,66	300.850,65		92.439,01	19.500,22
1.02.002											
1.02.002.0000											
I.C.S. 0	0,00	0,00	0,00	0,00	0,00	0,00	261.988,61	256.309,16		5.679,45	0,10
1.02.002.0013											
I.C.S. 13	0,00	0,00	0,00	0,00	0,00	0,00	0,00	0,00	0,00	0,00	0,00





**RENDICONTO FINANZIARIO SPESE - ESE. CIZIO 2004**

Parte B

CAPITOLO CODICE	G E S T I O N E  D E I  R E S I D U I  P A S S I V I					G E S T I O N E  D I  C A S S A					TOTALE DEI RESIDUI PASSIVI AL TERMINE DELL'ESERCIZIO 23 (9 + 15)	
	RESIDUI ALL'INIZIO DELL'ESERCIZIO 13	PAGATI 14	RIMASTI DA PAGARE 15 (16 - 14)	VARIAZIONI		TOTALI 16 (14 + 15)	PREVISIONI 19	PAGAMENTI 20	DIFFERENZE RISPETTO ALLE PREVISIONI			
				IN + 17 (16 - 13)	IN - 18 (13 - 16)				IN + 21 (20 - 19)	IN - 22 (19 - 20)		
1.02.002.0014												
I.C.S. 14	0,00	0,00	0,00	0,00	0,00	0,00	10.510,00	9.043,56			1.466,44	0,00
1.02.002.0015												
I.C.S. 15	0,00	0,00	0,00	0,00	0,00	0,00	2.306,20	2.306,20	0,00			0,00
1.02.002.0016												
I.C.S. 16	0,00	0,00	0,00	0,00	0,00	0,00	2.328,00	2.167,14			160,86	0,00
1.02.002.0019												
I.C.S. 19	0,00	0,00	0,00	0,00	0,00	0,00	-1.250,00	7.111,48	8.361,48			0,00
1.02.002.0025												
I.C.S. 25	0,00	0,00	0,00	0,00	0,00	0,00	5.072,50	0,00			5.072,50	10.145,00

## RENDICONTO FINANZIARIO SPESE - ESERCIZIO 2004

Parte A

CODICE	DESCRIZIONE	G E S T I O N E				D I				C O M P E T E N Z A			
		I N I Z I A L I		P R E V I S I O N I		D E F I N I T I V E		P A G A T E		S O M M E I M P E G N A T E		D I F F E R E N Z E R I S P E T T O A L L E P R E V I S I O N I	
		4	5 (7-4)	6 (4-7)	7 (4+5-6)	8	9 (10-8)	10 (8+9)	11 (10-7)	12 (7-10)			
1.02.002.0050	Stipendi e assegni al personale operato (SAGIT)	0,00	63,02	63,02	0,00	0,00	0,00	0,00	0,00				
1.02.002.0052	Stipendi e assegni flessi al personale operato (CERTIFICAZIONI)	0,00	15.737,49	4.896,14	10.841,35	10.841,35	0,00	10.841,35	0,00				
	<b>Totale V.E. 2</b>	267.584,20	54.894,12	16.859,16	305.619,16	287.778,89	10.145,10	297.923,99				7.695,17	
1.02.003	VOCE ECONOMICA 3 - Compensi per lavoro straordinario al personale impiegatizio												
1.02.003.0000	VOCE ECONOMICA 3 - Compensi per lavoro straordinario al personale impiegatizio	2.700,00	11.150,00	0,00	13.850,00	13.436,98	0,00	13.436,98	0,00			413,02	
1.02.003.0014	COMPENSO X LAVORO STRAORDINARIO DETASF	332,00	0,00	332,00	0,00	0,00	0,00	0,00	0,00			0,00	







## RENDICONTO FINANZIARIO SPESE - ESERCIZIO 2004

Parte A

CODICE	DESCRIZIONE	G E S T I O N E						D I				C O M P E T E N Z A		
		INIZIALI	P R E V I S I O N I		DEFINITIVE	PAGATE	RIMASTE	TOTALI	D I F F E R E N Z E					
			IN AUMENTO	IN DIMINUZIONE					RISPETTO ALLE	PREVISIONI				
4	5 (7-4)	6 (4-7)	7 (4+5-6)	8	9 (10-8)	10 (8+9)	IN +	IN -	11 (10-7)	12 (7-10)				
1.02.003.0074	Compensi per lavoro straordinario personale impiegatizio "Progetto PANACEA"	0,00	700,00	300,00	400,00	142,80	0,00	142,80	257,20					
1.02.003.0083	Compensi per lavoro straordinario al pers. Imp. (SIPRE)	1.281,40	0,00	409,99	871,41	871,41	0,00	871,41	0,00					
1.02.003.0089	COMPENSO STRAORDINARIO AL PERS. IMPIEGATIZIO (BANCO MOBILE)													
		332,69	300,00	0,00	632,69	632,69	0,00	632,69	0,00					
	<b>Totale V.E. 3</b>	4.899,81	22.970,00	1.511,99	26.357,82	17.797,62	0,00	17.797,62	8.560,20					
1.02.004	VOCE ECONOMICA 4 - Compensi per lavoro straordinario al personale operaio													
1.02.004.0000	VOCE ECONOMICA 4 - Compensi per lavoro straordinario al personale operaio	19.000,00	3.000,00	7.050,31	14.949,69	14.391,46	0,00	14.391,46	558,23					

RENDICONTO FINANZIARIO SPESE - ESERCIZIO 2004

Parte B

CAPITOLO CODICE	GESTIONE DEI RESIDUI PASSIVI				GESTIONE DI CASSA				TOTALE DEI RESIDUI PASSIVI AL TERMINE DELL'ESERCIZIO		
	RESIDUI ALL'INIZIO DELL'ESERCIZIO	PAGATI	RIMASTI DA PAGARE	TOTALI	VARIAZIONI		PREVISIONI	PAGAMENTI		DIFFERENZE RISPETTO ALLE PREVISIONI	
					IN +	IN -				IN +	IN -
13	14	15 (16 - 14)	16 (14 + 15)	17 (16 - 13)	18 (13 - 16)	19	20	21 (20 - 19)	22 (19 - 20)	23 (9 + 15)	
1.02.003.0074											
I.C.S. 74	0.00	0.00	0.00	0.00	0.00	0.00	142.00	257.20	0.00	0.00	
1.02.003.0083											
I.C.S. 83	0.00	0.00	0.00	0.00	0.00	871.41	871.41	0.00	0.00	0.00	
1.02.003.0089											
I.C.S. 88	0.00	0.00	0.00	0.00	0.00	632.69	632.69	0.00	0.00	0.00	
I.V.E. 1	0.00	0.00	0.00	0.00	0.00	22.657.82	17.787.62	4.860.20	0.00	0.00	
1.02.004											
1.02.004.0000											
I.C.S. 0	0.00	0.00	0.00	0.00	0.00	14.949.69	14.391.46	558.23	0.00	0.00	



## RENDICONTO FINANZIARIO SPESE - ESE. CIZIO 2004

Parte A

CODICE	DESCRIZIONE	G E S T I O N E						D I				C O M P E T E N Z A		
		INIZIALI	P R E V I S I O N I		DEFINITIVE	S O M M E I M P E G N A T E		RIMASTE DA PAGARE	TOTALI IMPEGNATI	D I F F E R E N Z E R I S P E T T O A L L E P R E V I S I O N I				
			IN AUMENTO	IN DIMINUZIONE		PAGATE	PAGARE			IN +	IN -			
4	5 (7-4)	6 (4-7)	7 (4+5-6)	8	9 (10-8)	10 (8+9)	11 (10-7)	12 (7-10)						
1.02.004.0014	COMPENSO X LAVORO STRAORDINARIO OPERAI DETASF	230,00	0,00	89,46	140,54	0,00	140,54	0,00	140,54	0,00				
1.02.004.0025	VOCE ECONOMICA 4 - Compensi per lavoro straordinario al personale operato	0,00	1.070,00	0,00	1.070,00	0,00	0,00	0,00	0,00	0,00		1.070,00		
1.02.004.0052	Compenso per lavoro straordinario al personale operato (CERTIFICAZIONI)	0,00	1.145,01	845,01	300,00	0,00	0,00	300,00	300,00	0,00		0,00		
1.02.004.0083	compensi per lavoro straordinario al personale operato(SIPRE)	418,92	0,00	418,92	0,00	0,00	0,00	0,00	0,00	0,00		0,00		
	<b>Totale V.E.4</b>	19.648,92	5.215,01	8.403,70	16.460,23	300,00	14.532,00	300,00	14.832,00	0,00		1.628,23		





# RENDICONTO FINANZIARIO SPESE - ESERCIZIO 2004

Parte B

CAPITOLO CODICE	GESTIONE DEI RESIDUI PASSIVI					GESTIONE DI CASSA					TOTALE DEI RESIDUI PASSIVI AL TERMINE DELL'ESERCIZIO
	RESIDUI ALL'INIZIO DELL'ESERCIZIO	PAGATI	RIMASTI DA PAGARE	VARIAZIONI		TOTALI	PREVISIONI	PAGAMENTI	DIFFERENZE RISPETTO ALLE PREVISIONI		
				IN +	IN -				IN +	IN -	
13	14	15 (16 - 14)	16 (14 + 15)	17 (16 - 13)	18 (13 - 16)	19	20	21 (20 - 19)	22 (19 - 20)	23 (9 + 15)	
1.02.005											
1.02.005.0000											
I.C.S.0	1.912,68	1.478,50	0,00	1.478,50	0,00	12.912,68	9.615,93		3.296,75	1.323,46	
1.02.005.0010											
I.C.S.10	700,00	680,56	0,00	680,56	0,00	700,00	680,56		19,44	0,00	
1.02.005.0012											
I.C.S.12	0,00	0,00	0,00	0,00	0,00	3.024,08	2.744,23		279,85	279,85	
1.02.005.0013											
I.C.S.13	87,39	87,39	0,00	87,39	0,00	9.639,01	6.962,38		2.676,63	3.125,27	

## RENDICONTO FINANZIARIO SPESE - ESERCIZIO 2004

Parte A

CODICE	DESCRIZIONE	GESTIONE						DI				COMPETENZA		
		PREVISIONI		SOMME IMPEGNATE		SOMME PAGATE		DEFINITIVE	PAGATE	RIMASTE DA PAGARE	TOTALI IMPEGNATI	DIFFERENZE RISPETTO ALLE PREVISIONI		
		INIZIALI	VARIAZIONI	IN AUMENTO	IN DIMINUZIONE	IN +	IN -							
4	5 (7-4)	6 (4-7)	7 (4+5-6)	8	9 (10-8)	10 (8+9)	11 (10-7)	12 (7-10)						
1.02.005.0014	INDENNITA' X MISS. IN TERRITORIO NAZIONALE DETASF	3.850,00	4.394,88	0,00	8.244,88	4.472,19	3.627,62	8.099,81				145,07		
1.02.005.0018	VOCE ECONOMICA 5 - Indennita e rimborso spese di trasporto per missioni in territorio nazionale	0,00	10.000,00	3.000,00	7.000,00	1.735,63	0,00	1.735,63				5.264,37		
1.02.005.0019	VOCE ECONOMICA 5 - Indennita e rimborso spese di trasporto per missioni in territorio nazionale	0,00	10.761,00	0,00	10.761,00	4.562,43	2.848,91	7.411,34				3.349,66		
1.02.005.0020	VOCE ECONOMICA 5 - Indennita e rimborso spese di trasporto per missioni in territorio nazionale	0,00	2.000,00	0,00	2.000,00	12,00	0,00	12,00				1.988,00		
1.02.005.0023	VOCE ECONOMICA 5 - Indennita e rimborso spese di trasporto per missioni in territorio nazionale	0,00	1.500,00	0,00	1.500,00	0,00	0,00	0,00				1.500,00		



## RENDICONTO FINANZIARIO SPESE - ESERCIZIO 2004

Parte A

CODICE	DESCRIZIONE	G E S T I O N E										C O M P E T E N Z A		
		I N I Z I A L I		P R E V I S I O N I		D E F I N I T I V E		S O M M E I M P E G N A T E		D I F F E R E N Z E		R I S P E T T O A L L E P R E V I S I O N I	I N -	
		4	5 (7-4)	6 (4-7)	7 (4+5-6)	8	9 (10-8)	10 (8+9)	11 (10-7)	12 (7-10)				
											IN AUMENTO	IN DIMINUZIONE	PAGATE	RIMASTE DA PAGARE
1.02.005.0025	VOCE ECONOMICA 5 - Indennità e rimborso spese di trasporto per missioni in territorio nazionale	0,00	8.000,00	0,00	8.000,00	0,00	673,58	673,58	7.326,42					
1.02.005.0049	Indennità e rimborso spese di trasporto missioni in territorio nazionale (Piante Officiali)													
1.02.005.0050	Indennità rimborso missioni terr.naz.(CANAPA)	3.322,12	543,58	0,00	3.865,70	3.215,43	650,27	3.865,70	0,00					
1.02.005.0052	Indennità rimborso spese trasporto missioni ter. nazionale (CERTIFICAZIONI)	761,08	42,64	23,75	779,97	779,97	0,00	779,97	0,00					
1.02.005.0056	Indennità e rimborso spese trasporto missioni ter.nazionale (REGIONE CAMPANIA)	0,00	156,39	0,00	156,39	0,00	0,00	0,00	156,39					
		784,76	226,16	0,00	1.010,94	798,83	201,34	1.000,17	10,77					

RENDICONTO FINANZIARIO SPESE - ESERCIZIO 2004

Parte B

CAPITOLO CODICE	GESTIONE DEI RESIDUI PASSIVI				GESTIONE DI CASSA				TOTALE DEI RESIDUI PASSIVI AL TERMINE DELL'ESERCIZIO		
	RESIDUI ALL'INIZIO DELL'ESERCIZIO	PAGATI	RIMASTI DA PAGARE	TOTALI	VARIAZIONI		PREVISIONI	PAGAMENTI		DIFFERENZE RISPETTO ALLE PREVISIONI	
					IN +	IN -				IN +	IN -
13	14	15 (16 - 14)	16 (14 + 15)	17 (16 - 13)	18 (13 - 16)	19	20	21 (20 - 19)	22 (19 - 20)	23 (9 + 15)	
1.02.005.0025											
I.C.S. 25	0.00	0.00	0.00	0.00	0.00	4.000.00	0.00	4.000.00	4.000.00	673.58	
1.02.005.0049											
I.C.S. 49	1.407.55	1.407.55	0.00	1.407.55	0.00	5.273.25	4.622.98	5.273.25	650.27	650.27	
1.02.005.0050											
I.C.S. 50	13.16	13.16	0.00	13.16	0.00	793.13	793.13	793.13	0.00	0.00	
1.02.005.0052											
I.C.S. 52	152.41	0.00	0.00	0.00	0.00	308.80	0.00	308.80	308.80	0.00	
1.02.005.0056											
I.C.S. 56	622.57	404.46	0.00	404.46	0.00	1.633.51	1.203.29	1.633.51	430.22	201.34	



# RENDICONTO FINANZIARIO SPESE - ESERCIZIO 2004

Parte A

CODICE	DESCRIZIONE	G E S T I O N E										C O M P E T E N Z A				
		I N I Z I A L I		V A R I A Z I O N I		D E F I N I T I V E		P A G A T E		R I M A S T E		T O T A L I		D I F F E R E N Z E		
		I N A U M E N T O		I N D I M I N U Z I O N E		7 (4+5-6)		8		9 (10-8)		10 (8+9)		I N +		
		4	5 (7-4)	6 (4-7)	7 (4+5-6)	8	9 (10-8)	10 (8+9)	11 (10-7)	12 (7-10)						
1.02.005.0058	Indennità e rimborso spese di trasporto per missioni nazionali "Progetto Corigliano"	450,00	242,76	0,00	692,76	403,83	145,73	549,56							143,20	
1.02.005.0067	Indennità rimborso spese missioni in territorio nazionale (REGIONE LAZIO)															
1.02.005.0071	MISS. IN TERRITORIO NAZIONALE (DIFESA SUOLO)	830,95	220,21	0,00	1.051,16	1.051,16	0,00	1.051,16			1.051,16				0,00	
1.02.005.0074	Indennità e rimborso spese di trasporto missioni nazionali "Progetto PANACEA"	9.500,00	387,44	0,00	9.887,44	289,51	0,00	289,51			289,51				9.597,93	
1.02.005.0082	Miss. nazionali "Nocciolo"	3.000,00	2.046,32	0,00	5.046,32	1.716,31	1.623,66	3.339,97			3.339,97				1.706,35	
		1.800,00	145,28	0,00	1.945,28	1.385,54	559,74	1.945,28			1.945,28				0,00	

# RENDICONTO FINANZIARIO SPESE - ESERCIZIO 2004

Parte B

CAPITOLO CODICE	G E S T I O N E  D E I  R E S I D U I  P A S S I V I				G E S T I O N E  D I  C A S S A				TOTALE DEI RESIDUI PASSIVI AL TERMINE DELL'ESERCIZIO		
	RESIDUI ALL'INIZIO DELL'ESERCIZIO	PAGATI	RIMASTI DA PAGARE	TOTALI	VARIAZIONI		PREVISIONI	PAGAMENTI		DIFFERENZE RISPETTO ALLE PREVISIONI	
					IN +	IN -				IN +	IN -
	13	14	15 (16 - 14)	16 (14 + 15)	17 (16 - 13)	18 (13 - 16)	19	20	21 (20 - 19)	22 (19 - 20)	23 (9 + 15)
1.02.005.0058											
I.C.S. 58	302,70	302,70	0,00	302,70	0,00	0,00	995,46	706,51		288,93	145,73
1.02.005.0067											
I.C.S. 67	15,57	15,57	0,00	15,57	0,00	0,00	1.056,73	1.056,73	0,00	0,00	0,00
1.02.005.0071											
I.C.S. 71	126,98	96,96	0,00	96,96	0,00	-30,02	10.014,42	386,47		9.627,95	0,00
1.02.005.0074											
I.C.S. 74	953,68	953,68	0,00	953,68	0,00	0,00	6.000,00	2.669,98		3.330,01	1.623,66
1.02.005.0082											
I.C.S. 82	54,86	54,86	0,00	54,86	0,00	0,00	2.000,14	1.440,40		559,74	559,74



# RENDICONTO FINANZIARIO SPESE - ESERCIZIO 2004

Parte B

CAPITOLO CODICE	G E S T I O N E  D E I  R E S I D U I  P A S S I V I					G E S T I O N E  D I  C A S S A				TOTALE DEI RESIDUI PASSIVI AL TERMINE DELL'ESERCIZIO 23 (9 + 15)	
	RESIDUI ALL'INIZIO DELL'ESERCIZIO	PAGATI	RIMASTI DA PAGARE	VARIAZIONI		TOTALI	PREVISIONI	PAGAMENTI	DIFFERENZE RISPETTO ALLE PREVISIONI		
				IN +	IN -				IN +		IN -
13	14	15 (16 - 14)	16 (14 + 15)	17 (16 - 13)	18 (13 - 16)	19	20	21 (20 - 19)	22 (19 - 20)		
1.02.005.0083											
I.C.S. 83	1.164.30	1.090.20	0.00	0.00	-74.10	1.958.65	1.821.84		136.81		0.00
1.02.005.0088											
I.C.S. BR	1.019.33	1.019.33	0.00	0.00	0.00	2.281.63	2.150.50		131.13		0.00
1.02.005.0093											
I.C.S. 83	0.00	0.00	0.00	0.00	0.00	2.451.91	1.765.50		2.275.41		0.00
1.02.005.0242											
I.C.S. 242	152.84	0.00	0.00	0.00	-152.84	152.84	0.00		152.84		0.00
I.V.E. 5	8.686.02	7.604.92	0.00	0.00	-1.081.10	86.212.12	47.823.71		38.388.41		15.059.43
1.02.006											

RENDICONTO FINANZIARIO SPESE - ESERCIZIO 2004

Parte A

CODICE	DESCRIZIONE	G E S T I O N E										C O M P E T E N Z A					
		I N I Z I A L I		P R E V I S I O N I		D E F I N I T I V E		S O M M E I M P E G N A T E			D I F F E R E N Z E						
		I N A U M E N T O		I N D I M I N U Z I O N E		P A G A T E		R I M A S T E			R I S P E T T O A L L E						
		4	5 (7-4)	6 (4-7)	7 (4+5-6)	8	9 (10-8)	10 (8+9)	11 (10-7)	12 (7-10)	IN +	IN -					
1.02.006.0000	VOCE ECONOMICA 6 - Indennità e rimborso spese di trasporto per missioni all'estero	0,00	4.050,00	0,00	7.050,00	5.273,50	1.776,50	7.050,00	0,00								
1.02.006.0014	INDENNITA' X MISS. ESTERO DETASF	6.000,00	0,00	6.000,00	0,00	0,00	0,00	0,00	0,00								
1.02.006.0019	VOCE ECONOMICA 6 - Indennità e rimborso spese di trasporto per missioni all'estero	0,00	3.239,00	0,00	3.239,00	2.848,14	390,86	3.239,00	0,00								
1.02.006.0020	VOCE ECONOMICA 6 - Indennità e rimborso spese di trasporto per missioni all'estero	0,00	3.000,00	0,00	3.000,00	2.606,97	0,00	3.000,00	0,00							393,03	
1.02.006.0025	VOCE ECONOMICA 6 - Indennità e rimborso spese di trasporto per missioni all'estero	0,00	3.500,00	0,00	3.500,00	0,00	0,00	3.500,00	0,00								3.500,00

# RENDICONTO FINANZIARIO SPESE - ESERCIZIO 2004

Parte B

CAPITOLO CODICE	G E S T I O N E  D E I  R E S I D U I  P A S S I V I										G E S T I O N E  D I  C A S S A				TOTALE DEI RESIDUI PASSIVI AL TERMINE DELL'ESERCIZIO
	RESIDUI ALL'INIZIO DELL'ESERCIZIO	PAGATI	RIMASTI DA PAGARE	TOTALI	VARIAZIONI		PREVISIONI	PAGAMENTI	DIFFERENZE RISPETTO ALLE PREVISIONI		IN +	IN -			
					17 (16 - 13)	18 (13 - 16)			21 (20 - 19)	22 (19 - 20)					
13	14	15 (16 - 14)	16 (14 + 15)	17 (16 - 13)	18 (13 - 16)	19	20	21 (20 - 19)	22 (19 - 20)	23 (9 + 15)					
1.02.006.0000															
I.C.S. 0	1.085.47	1.085.47	0.00	1.085.47	0.00	0.00	6.358.97		1.776.50		1.776.50			1.776.50	
1.02.006.0014															
I.C.S. 14	0.00	0.00	0.00	0.00	0.00	0.00	0.00	0.00	0.00	0.00	0.00	0.00	0.00	0.00	
1.02.006.0019															
I.C.S. 19	0.00	0.00	0.00	0.00	0.00	1.739.00	2.848.14	1.109.14						390.86	
1.02.006.0020															
I.C.S. 20	0.00	0.00	0.00	0.00	0.00	1.500.00	2.606.97	1.106.97						0.00	
1.02.006.0025															
I.C.S. 25	0.00	0.00	0.00	0.00	0.00	1.750.00	0.00							0.00	



# RENDICONTO FINANZIARIO SPESE - ESERCIZIO 2004

Parte B

CAPITOLO CODICE	G E S T I O N E  D E I  R E S I D U I  P A S S I V I				G E S T I O N E  D I  C A S S A				TOTALE DEI RESIDUI PASSIVI AL TERMINE DELL'ESERCIZIO		
	RESIDUI ALL'INIZIO DELL'ESERCIZIO	PAGATI	RIMASTI DA PAGARE	TOTALI	VARIAZIONI		PREVISIONI	PAGAMENTI		DIFFERENZE RISPETTO ALLE PREVISIONI	
					IN +	IN -				IN +	IN -
13	14	15 (16 - 14)	16 (14 + 15)	17 (16 - 13)	18 (13 - 16)	19	20	21 (20 - 19)	22 (19 - 20)	23 (9 + 15)	
1.02.008.0000											
I.C.S. 0	11.475,55	9.255,61	2.219,94	11.475,55	0,00	0,00	99.535,55	93.746,48	5.789,07	5.789,07	
1.02.008.0013											
I.C.S. 13	0,00	0,00	0,00	0,00	0,00	5.219,81	3.093,17	2.126,64	0,00	0,00	
1.02.008.0014											
I.C.S. 14	0,00	0,00	0,00	0,00	0,00	19.282,00	13.926,46	5.355,54	0,00	0,00	
1.02.008.0015											
I.C.S. 15	0,00	0,00	0,00	0,00	0,00	511,00	511,00	0,00	0,00	0,00	
1.02.008.0018											
I.C.S. 18	0,00	0,00	0,00	0,00	0,00	40.000,00	26.426,01	13.573,99	3.202,04	3.202,04	



## RENDICONTO FINANZIARIO SPESE - ESERCIZIO 2004

Parte A

CODICE	DESCRIZIONE	G E S T I O N E						C O M P E T E N Z A			
		I N I Z I A L I		V A R I A Z I O N I		D E F I N I T I V E	S O M M E I M P E G N A T E		D I F F E R E N Z E R I S P E T T O A L L E P R E V I S I O N I		
		4	5 (7-4)	6 (4-7)	7 (4+5-6)		8	9 (10-8)	10 (8+9)	11 (10-7)	12 (7-10)
						I N D I M I N U Z I O N E					
		IN AUMENTO	IN DIMINUIZIONE			PAGATE	RIMASTE DA PAGARE	TOTALI	IN +	IN -	
1.02.008.0019	VOCE ECONOMICA 8 - Oneri previdenziali ed assistenziali a carico dell'ente	0,00	42.535,00	1.000,00	41.535,00	16.894,35	4.832,18	21.726,53		19.808,47	
1.02.008.0020	VOCE ECONOMICA 8 - Oneri previdenziali ed assistenziali a carico dell'ente	0,00	17.000,00	0,00	17.000,00	5.148,31	0,00	5.148,31		11.851,69	
1.02.008.0024	VOCE ECONOMICA 8 - Oneri previdenziali ed assistenziali a carico dell'ente treleborg	0,00	4.423,20	0,00	4.423,20	0,00	0,00	0,00		4.423,20	
1.02.008.0025	VOCE ECONOMICA 8 - Oneri previdenziali ed assistenziali a carico dell'ente	0,00	4.620,00	16,00	4.604,00	268,14	4.335,86	4.604,00	0,00	0,00	
1.02.008.0052	Oneri previdenziali ed assistenziali Cert.	2.000,00	2.565,30	2.000,00	2.565,30	0,00	2.565,30	2.565,30	0,00	0,00	



## RENDICONTO FINANZIARIO SPESE - ESERCIZIO 2004

Parte A

CODICE	DESCRIZIONE	G E S T I O N E						D I				C O M P E T E N Z A		
		P R E V I S I O N I		V A R I A Z I O N I		D E F I N I T I V E	S O M M E I M P E G N A T E		D I F F E R E N Z E R I S P E T T O A L L E P R E V I S I O N I					
		INIZIALI	IN AUMENTO	IN DIMINUIZIONE	PAGATE		RIMASTE DA PAGARE	TOTALI IMPEGNATI	IN +	IN -				
4	5 (7-4)	6 (4-7)	7 (4+5-6)	8	9 (10-8)	10 (8+9)	11 (10-7)	12 (7-10)						
1.02.008.0056	Oneri prev.li ed ass.li (REGIONE CAMPANIA)	0,00	146,16	146,16	0,00	0,00	0,00	0,00	0,00					
1.02.008.0058	Oneri previdenziali ed assistenziali a carico dell'Ente "Progetto Coniglio"	0,00	0,00	0,00	0,00	0,00	0,00	0,00	0,00					
1.02.008.0069	Oneri previdenziali ed assistenziali a carico del-l'ente Regione Lazio	0,00	0,00	0,00	0,00	0,00	0,00	0,00	0,00					
1.02.008.0071	ONERI PREVLIE ASS.LI (DIFESA SUOLO)	3.905,09	0,00	0,00	3.905,09	1.779,21	0,00	0,00	0,00	1.779,21	1.779,21	2.125,88		
1.02.008.0072	ONERI ASSISTENZ. E PREVLII (DETASF)	0,00	0,00	0,00	0,00	0,00	0,00	0,00	0,00					

# RENDICONTO FINANZIARIO SPESE - ESERCIZIO 2004

Parte B

CAPITOLO CODICE	GESTIONE DEI RESIDUI PASSIVI				GESTIONE DI CASSA				TOTALE DEI RESIDUI PASSIVI AL TERMINE DELL'ESERCIZIO 23 (9 + 15)		
	RESIDUI ALL'INIZIO DELL'ESERCIZIO	PAGATI	RIMASTI DA PAGARE	TOTALI	VARIAZIONI		PREVISIONI	PAGAMENTI		DIFFERENZE RISPETTO ALLE PREVISIONI	
					IN +	IN -				IN +	IN -
13	14	15 (16 - 14)	16 (14 + 15)	17 (16 - 13)	18 (13 - 16)	19	20	21 (20 - 19)	22 (19 - 20)	23 (9 + 15)	
1.02.008.0056											
I.C.S. 56	0.00	0.00	0.00	0.00	0.00	0.00	0.00	0.00	0.00	0.00	
1.02.008.0058											
I.C.S. 58	22.38	0.00	0.00	0.00	0.00	22.38	0.00	0.00	22.38	0.00	
1.02.008.0069											
I.C.S. 69	76.45	0.00	0.00	0.00	0.00	76.45	0.00	0.00	76.45	0.00	
1.02.008.0071											
I.C.S. 71	0.00	0.00	0.00	0.00	0.00	3.505.09	1.779.21	0.00	2.125.88	0.00	
1.02.008.0072											
I.C.S. 72	325.60	0.00	0.00	0.00	0.00	325.60	0.00	0.00	325.60	0.00	



# RENDICONTO FINANZIARIO SPESE - ESERCIZIO 2004

Parte B

CAPITOLO CODICE	GESTIONE DEI RESIDUI PASSIVI				GESTIONE DI CASSA				TOTALE DEI RESIDUI PASSIVI AL TERMINE DELL'ESERCIZIO		
	RESIDUI ALL'INIZIO DELL'ESERCIZIO	PAGATI	RIMASTI DA PAGARE	TOTALI	VARIAZIONI		PREVISIONI	PAGAMENTI		DIFFERENZE RISPETTO ALLE PREVISIONI	
					IN +	IN -				IN +	IN -
13	14	15 (16 - 14)	16 (14 + 15)	17 (16 - 13)	18 (13 - 16)	19	20	21 (20 - 19)	22 (19 - 20)	23 (9 + 15)	
1.02.008.0074											
I.C.S.74	0.00	0.00	0.00	0.00	0.00	5.443.74	4.816.26		627.48	0.00	
1.02.008.0079											
I.C.S.79	49.71	0.00	0.00	0.00	-44.71	47.21	0.00		47.21	0.00	
1.02.008.0083											
I.C.S.83	960.99	374.86	0.00	374.86	0.00	9.808.21	8.847.24		960.99	0.00	
1.02.008.0089											
I.C.S.89	0.00	0.00	0.00	0.00	0.00	4.524.51	4.524.51		0.00	0.00	
1.02.008.0090											
I.C.S.90	1.549.37	1.549.37	0.00	1.549.37	0.00	1.549.37	1.549.37		0.00	0.00	



# RENDICONTO FINANZIARIO SPESE - ESERCIZIO 2004

Parte B

CAPITOLO CODICE	GESTIONE DEI RESIDUI PASSIVI					GESTIONE DI CASSA					TOTALE DEI RESIDUI PASSIVI AL TERMINE DELL'ESERCIZIO
	RESIDUI ALL'INIZIO DELL'ESERCIZIO	PAGATI	RIMASTI DA PAGARE	VARIAZIONI		TOTALI	PREVISIONI	PAGAMENTI	DIFFERENZE RISPETTO ALLE PREVISIONI		
				IN +	IN -				IN +	IN -	
13	14	15 (16-14)	16 (14+15)	17 (16-13)	18 (13-16)	19	20	21 (20-19)	22 (19-20)	23 (9+15)	
1.02.008.0091											
I.C.S. 91	299.28	261.35	0.00	261.35	0.00	-37.93	299.75	261.35		38.40	0.00
I.M.E. 8	17.336.63	14.023.47	2.219.94	16.243.41	0.00	-1.093.22	223.352.39	184.374.14	38.978.25		20.724.45
1.02.010											
1.02.010.0000											
I.C.S. 0	0.00	0.00	0.00	0.00	0.00	0.00	0.00	0.00	0.00		0.00
I.M.E. 30	0.00	0.00	0.00	0.00	0.00	0.00	0.00	0.00	0.00		0.00
I. Categoria 2	47.362.15	22.713.86	21.810.16	44.524.02	0.00	-2.838.13	1.054.501.47	868.333.27	19.474.88	205.644.58	68.138.96
1.04											



## RENDICONTO FINANZIARIO SPESE - ESERCIZIO 2004

Parte A

CODICE	DESCRIZIONE	G E S T I O N E										D I			C O M P E T E N Z A		
		I N I Z I A L I		P R E V I S I O N I		D E F I N I T I V E		P A G A T E		R I M A S T E		T O T A L I		D I F F E R E N Z E			
		4	5 (7-4)	6 (4-7)	7 (4+5-6)	8	9 (10-8)	10 (8+9)	11 (10-7)	12 (7-10)							
1.04.001	VOCE ECONOMICA 1 - Fitti passivi e oneri locativi	0,00	10.000,00	0,00	10.000,00	4.850,00	5.150,00	10.000,00	5.150,00	10.000,00	0,00						
1.04.001.0022	VOCE ECONOMICA 1 - Fitti passivi e oneri locativi	0,00	10.000,00	0,00	10.000,00	4.850,00	5.150,00	10.000,00	5.150,00	10.000,00	0,00						
	<b>Totale V.E. 1</b>																
1.04.002	VOCE ECONOMICA 2 - Spese per acqua gas energia elettrica																
1.04.002.0000	VOCE ECONOMICA 2 - Spese per acqua gas energia elettrica																
		14.100,00	16.100,00	0,00	30.200,00	28.316,48	1.883,52	30.200,00	1.883,52	30.200,00	0,00						
1.04.002.0012	SPESE X ACQUA GAS, ENERGIA ELETTRICA LISTE VARIETALI	0,00	0,00	0,00	0,00	0,00	0,00	0,00	0,00	0,00	0,00						
1.04.002.0013	SPESE X ACQUA GAS ENERGIA ELETTRICA RI. SELV. ITALIA	0,00	0,00	0,00	0,00	0,00	0,00	0,00	0,00	0,00	0,00						

# RENDICONTO FINANZIARIO SPESE - ESERCIZIO 2004

Parte B

CAPITOLO CODICE	GESTIONE DEI RESIDUI PASSIVI					GESTIONE DI CASSA				TOTALE DEI RESIDUI PASSIVI AL TERMINE DELL'ESERCIZIO	
	RESIDUI ALL'INIZIO DELL'ESERCIZIO	PAGATI	RIMASTI DA PAGARE	VARIAZIONI		TOTALI	PREVISIONI	PAGAMENTI	DIFFERENZE RISPETTO ALLE PREVISIONI		
				IN +	IN -				IN +		IN -
13	14	15 (16 - 14)	16 (14 + 15)	17 (16 - 13)	18 (13 - 16)	19	20	21 (20 + 19)	22 (19 - 20)	23 (9 + 15)	
1.04.001											
1.04.001.0022											
I.C.S.22	0.00	0.00	0.00	0.00	0.00	0.00	4.850.00	5.150.00		5.150.00	
TIVE.1	0.00	0.00	0.00	0.00	0.00	0.00	4.850.00	5.150.00		5.150.00	
1.04.002											
1.04.002.0000											
I.C.S.0	201.55	201.55	0.00	201.55	0.00	30.401.55	28.518.03	1.883.52		1.883.52	
1.04.002.0012											
I.C.S.12	250.00	250.00	0.00	250.00	0.00	250.00	250.00	0.00		0.00	
1.04.002.0013											
I.C.S.13	56.19	56.19	0.00	56.19	0.00	56.19	56.19	0.00		0.00	



**RENDICONTO FINANZIARIO SPESE - ESERCIZIO 2004**

Parte B

CAPITOLO CODICE	GESTIONE DEI RESIDUI PASSIVI					GESTIONE DI CASSA				TOTALE DEI RESIDUI PASSIVI AL TERMINE DELL'ESERCIZIO	
	RESIDUI ALL'INIZIO DELL'ESERCIZIO	PAGATI	RIMASTI DA PAGARE	VARIAZIONI		TOTALI	PREVISIONI	PAGAMENTI	DIFFERENZE RISPETTO ALLE PREVISIONI		
				IN +	IN -				IN +		IN -
13	14	15 (16 - 14)	16 (14 + 15)	17 (16 - 13)	18 (13 - 16)	19	20	21 (20 - 19)	22 (19 - 20)	23 (9 + 15)	
1.04.002.0014											
I.C.S.14	1.000,00	1.000,00	0,00	1.000,00	0,00	5.750,00	4.690,22		1.059,78	0,00	
1.04.002.0018											
I.C.S.18	0,00	0,00	0,00	0,00	0,00	1.500,00	3.000,00	1.500,00		0,00	
1.04.002.0019											
I.C.S.19	0,00	0,00	0,00	0,00	0,00	1.000,00	1.000,00	0,00		0,00	
1.04.002.0020											
I.C.S.20	0,00	0,00	0,00	0,00	0,00	2.500,00	2.912,74	412,74		0,00	
1.04.002.0024											
I.C.S.24	0,00	0,00	0,00	0,00	0,00	750,00	750,00	0,00		0,00	

## RENDICONTO FINANZIARIO SPESE - ESERCIZIO 2004

Parte A

CODICE	DESCRIZIONE	G E S T I O N E										D I			C O M P E T E N Z A		
		I N I Z I A L I		P R E V I S I O N I		D E F I N I T I V E		P A G A T E		R I M A S T E		T O T A L I		D I F F E R E N Z E		R I S P E T T O A L L E	
		IN AUMENTO	IN DIMINUIZIONE	IN AUMENTO	IN DIMINUIZIONE	7 (4+5-6)	8	9 (10-8)	10 (8+9)	IN +	IN -	11 (10-7)	12 (7-10)	IN +	IN -		
4	5 (7-4)	6 (4-7)	7 (4+5-6)	8	9 (10-8)	10 (8+9)	11 (10-7)	12 (7-10)									
1.04.002.0025	VOCE ECONOMICA 2 - Spese per acqua gas energia elettrica	0,00	1.899,90	0,00	1.899,90	899,90	0,00	899,90	0,00	899,90	1.000,00						
1.04.002.0026	VOCE ECONOMICA 2 - Spese per acqua gas energia elettrica	0,00	1.034,20	0,00	1.034,20	517,00	0,00	517,00	0,00	517,00	517,20						
1.04.002.0052	Spese per acqua, gas, energia elettrica Cert.	0,00	0,00	0,00	0,00	0,00	0,00	0,00	0,00	0,00	0,00						
1.04.002.0074	Spese per acqua, gas, energia elettrica "Progetto PANACEA"	0,00	500,00	0,00	500,00	500,00	0,00	500,00	0,00	500,00	500,00						
1.04.002.0079	Spese per acqua, gas, energia elettrica "DannoMele anno 2003"	0,00	0,00	0,00	0,00	0,00	0,00	0,00	0,00	0,00	0,00						
	<b>Totale V.E. 2</b>	18.850,00	30.034,10	0,00	48.884,10	41.586,34	1.883,52	43.469,86	5.414,24	5.414,24	5.414,24						

# RENDICONTO FINANZIARIO SPESE - ESERCIZIO 2004

Parte B

CAPITOLO CODICE	GESTIONE DEI RESIDUI PASSIVI				GESTIONE DI CASSA				TOTALE DEI RESIDUI PASSIVI AL TERMINE DELL'ESERCIZIO		
	RESIDUI ALL'INIZIO DELL'ESERCIZIO	PAGATI	RIMASTI DA PAGARE	VARIAZIONI		TOTALI	PREVISIONI	PAGAMENTI		DIFFERENZE RISPETTO ALLE PREVISIONI	
				IN +	IN -					IN +	IN -
13	14	15 (16 - 14)	17 (16 - 13)	18 (13 - 16)	16 (14 + 15)	19	20	21 (20 - 19)	22 (19 - 20)	23 (9 + 15)	
1.04.002.0025											
I.C.S.25	0.00	0.00	0.00	0.00	0.00	949.95	899.90		50.05	0.00	
1.04.002.0026											
I.C.S.26	0.00	0.00	0.00	0.00	0.00	517.00	517.00	0.00	0.00	0.00	
1.04.002.0052											
I.C.S.52	400.30	400.30	0.00	0.00	400.30	400.30	400.30	0.00	0.00	0.00	
1.04.002.0074											
I.C.S.74	0.00	0.00	0.00	0.00	0.00	500.00	500.00	0.00	0.00	0.00	
1.04.002.0079											
I.C.S.79	692.88	692.88	0.00	0.00	692.88	692.88	692.88	0.00	0.00	0.00	
I.V.E.2	2.600.92	2.600.92	0.00	0.00	2.600.92	45.262.87	44.187.26		1.080.61	1.883.52	









# RENDICONTO FINANZIARIO SPESE - ESERCIZIO 2004

Parte B

CAPITOLO CODICE	G E S T I O N E  D E I  R E S I D U I  P A S S I V I					G E S T I O N E  D I  C A S S A					TOTALE DEI RESIDUI PASSIVI AL TERMINE DELL'ESERCIZIO 23 (9 + 15)		
	RESIDUI ALL'INIZIO DELL'ESERCIZIO 13	PAGATI 14	RIMASTI DA PAGARE 15 (16 - 14)	VARIAZIONI		TOTALI 16 (14 + 15)	PREVISIONI 19	PAGAMENTI 20	DIFFERENZE RISPETTO ALLE PREVISIONI				
				IN + 17 (16 - 13)	IN - 18 (13 - 16)				IN + 21 (20 - 19)	IN - 22 (19 - 20)			
1.04.003.0019													
I.C.S. 19	0.00	0.00	0.00	0.00	0.00	0.00	600.00	1.200.00	600.00				160.00
1.04.003.0020													
I.C.S. 20	0.00	0.00	0.00	0.00	0.00	0.00	2.745.00	2.611.31		131.67			826.67
1.04.003.0024													
I.C.S. 24	0.00	0.00	0.00	0.00	0.00	0.00	750.00	0.00		750.00			500.00
1.04.003.0025													
I.C.S. 25	0.00	0.00	0.00	0.00	0.00	0.00	949.95	0.00		949.95			599.90
1.04.003.0026													
I.C.S. 26	0.00	0.00	0.00	0.00	0.00	0.00	517.00	0.00		517.00			517.00
1.04.003.0049													
I.C.S. 49	500.00	500.00	0.00	0.00	500.00	0.00	1.500.00	1.500.00	0.00	0.00			0.00

# RENDICONTO FINANZIARIO SPESE - ESERCIZIO 2004

Parte A

CODICE	DESCRIZIONE	G E S T I O N E										D I			C O M P E T E N Z A			
		INIZIALI		P R E V I S I O N I		V A R I A Z I O N I		D E F I N I T I V E		P A G A T E		R I M A S T E		T O T A L I		D I F F E R E N Z E		
		IN AUMENTO		IN DIMINUZIONE		DA PAGARE		IMPEGNATI		IN +		IN -		R I S P E T T O A L L E				
		4	5 (7-4)	6 (4-7)	7 (4+5-6)	8	9 (10-8)	10 (8+9)	11 (10-7)	12 (7-10)	P R E V I S I O N I							
1.04.003.0052	Spese per il riscaldamento	2.000,00	0,00	0,00	2.000,00	2.000,00	0,00	0,00	2.000,00	0,00	2.000,00	0,00	0,00	0,00				
1.04.003.0071	SPESE RISCALDAMENTO (DIFESA SUOLO)																	
1.04.003.0074	Spese per il riscaldamento "Progetto PANACEA"	0,00	0,00	0,00	0,00	0,00	0,00	0,00	0,00	0,00	0,00	0,00	0,00	0,00				
1.04.003.0076	SPESE X IL RISCALDAMENTO	250,00	500,00	0,00	750,00	750,00	0,00	250,00	500,00	0,00	750,00	500,00	0,00	0,00				
1.04.003.0083	spese per il riscaldamento	0,00	0,00	0,00	0,00	0,00	0,00	0,00	0,00	0,00	0,00	0,00	0,00	0,00				
1.04.003.0089	SPESE X IL RISCALDAMENTO (BANCO MOBILE)	0,00	0,00	0,00	0,00	0,00	0,00	0,00	0,00	0,00	0,00	0,00	0,00	0,00				
		1.300,00	0,00	0,00	1.300,00	1.300,00	0,00	1.300,00	0,00	1.300,00	1.300,00	0,00	0,00	0,00				

**RENDICONTO FINANZIARIO SPESE - ESERCIZIO 2004**

Parte B

CAPITOLO CODICE	GESTIONE DEI RESIDUI PASSIVI					GESTIONE DI CASSA					TOTALE DEI RESIDUI PASSIVI AL TERMINE DELL'ESERCIZIO 23 (9 + 15)	
	RESIDUI ALL'INIZIO DELL'ESERCIZIO 13	PAGATI 14	RIMASTI DA PAGARE 15 (16 - 14)	VARIAZIONI		TOTALI 16 (14 + 15)	PREVISIONI 19	PAGAMENTI 20	DIFFERENZE RISPETTO ALLE PREVISIONI			
				IN + 17 (16 - 13)	IN - 18 (13 - 16)				IN + 21 (20 - 19)	IN - 22 (19 - 20)		
1.04.003.0052												
I.C.S. 52	536.74	536.74	0.00	0.00	0.00	536.74	2.536.74	2.536.74	0.00	0.00	0.00	0.00
1.04.003.0071												
I.C.S. 71	254.12	254.12	0.00	0.00	0.00	254.12	254.12	254.12	0.00	0.00	0.00	0.00
1.04.003.0074												
I.C.S. 74	0.00	0.00	0.00	0.00	0.00	0.00	750.00	250.00	500.00	500.00	500.00	500.00
1.04.003.0076												
I.C.S. 76	387.97	387.97	0.00	0.00	0.00	387.97	387.97	387.97	0.00	0.00	0.00	0.00
1.04.003.0083												
I.C.S. 83	4.868.44	4.868.44	0.00	0.00	0.00	4.868.44	4.868.44	4.868.44	0.00	0.00	0.00	0.00
1.04.003.0089												
I.C.S. 89	249.37	249.37	0.00	0.00	0.00	249.37	1.549.37	1.549.37	0.00	0.00	0.00	0.00

## RENDICONTO FINANZIARIO SPESE - ESERCIZIO 2004

Parte A

CODICE	DESCRIZIONE	G E S T I O N E D I C O M P E T E N Z A									
		P R E V I S I O N I		S O M M E I M P E G N A T E			D I F F E R E N Z E R I S P E T T O A L L E P R E V I S I O N I				
		INIZIALI	IN AUMENTO	IN DIMINUZIONE	DEFINITIVE	PAGATE	RIMASTE DA PAGARE	TOTALI IMPEGNATI	IN +	IN -	
4	5 (7-4)	6 (4-7)	7 (4+5-6)	8	9 (10-8)	10 (8+9)	11 (10-7)	12 (7-10)			
	<b>Totale V.E. 3</b>	30.300,00	30.101,10	0,00	60.401,10	42.282,43	13.301,47	55.583,90			4.817,20
1.04.004	VOCE ECONOMICA 4 - Canoni vari (pulizia locali, vigilanza notturna, ecc,										
1.04.004.0000	VOCE ECONOMICA 4 - Canoni vari (pulizia locali, vigilanza notturna, ecc,										
		6.400,00	5.000,00	2.000,00	9.400,00	6.849,75	2.541,62	9.391,37			8,63
1.04.004.0052	Canoni vari (pulizia locali, vig.notturna, ecc.) Cert.										
		0,00	2.200,00	0,00	2.200,00	192,00	2.008,00	2.200,00			0,00
	<b>Totale V.E. 4</b>	6.400,00	7.200,00	2.000,00	11.600,00	7.041,75	4.549,62	11.591,37			8,63
1.04.005	VOCE ECONOMICA 5 - Premi di assicurazione contro ftschi, incendio, ed altri										
1.04.005.0000	VOCE ECONOMICA 5 - Premi di assicurazione contro ftschi, incendio, ed altri										
		20.700,00	0,00	350,96	20.349,04	20.349,04	0,00	20.349,04			0,00

# RENDICONTO FINANZIARIO SPESE - ESERCIZIO 2004

Parte B

CAPITOLO CODICE	GESTIONE DEI RESIDUI PASSIVI				GESTIONE DI CASSA				TOTALE DEI RESIDUI PASSIVI AL TERMINE DELL'ESERCIZIO		
	RESIDUI ALL'INIZIO DELL'ESERCIZIO	PAGATI	RIMASTI DA PAGARE	TOTALI	VARIAZIONI		PREVISIONI	PAGAMENTI		DIFFERENZE RISPETTO ALLE PREVISIONI	
					IN +	IN -				IN +	IN -
	13	14	15 (16 - 14)	16 (14 + 15)	17 (16 - 13)	18 (13 - 16)	19	20	21 (20 - 19)	22 (19 - 20)	23 (9 + 15)
I.V.E. 3	15.783,34	15.793,34	0,00	15.783,34	0,00	0,00	66.155,29	58.075,77		8.079,52	13.301,47
1.04.004											
1.04.004.0000											
I.C.S. 0	1.937,90	1.429,23	0,00	1.429,23	0,00	-508,67	11.337,90	8.278,98		3.058,92	2.541,62
1.04.004.0052											
I.C.S. 52	2.365,78	2.365,78	0,00	2.365,78	0,00	0,00	4.565,78	2.557,78		2.008,00	2.008,00
I.V.E. 4	4.303,68	3.795,01	0,00	3.795,01	0,00	-508,67	15.903,68	10.836,76		5.066,92	4.549,62
1.04.005											
1.04.005.0000											
I.C.S. 0	0,00	0,00	0,00	0,00	0,00	0,00	20.349,04	20.349,04	0,00	0,00	0,00

# RENDICONTO FINANZIARIO SPESE - ESERCIZIO 2004

Parte A

CODICE	DESCRIZIONE	G E S T I O N E						C O M P E T E N Z A			
		I N I Z I A L I		V A R I A Z I O N I		D E F I N I T I V E		S O M M E		D I F F E R E N Z E	
		P R E V I S I O N I		I N D I M I N U Z I O N E		P A G A T E		I M P E G N A T E		R I S P E T T O A L L E	
		IN AUMENTO	IN DIMINUIZIONE	IN AUMENTO	IN DIMINUIZIONE	IN AUMENTO	IN DIMINUIZIONE	RIMASTE DA PAGARE	TOTALI	IN +	IN -
4	5 (7 - 4)	6 (4 - 7)	7 (4 + 5 - 6)	8	9 (10 - 8)	10 (8 + 9)	11 (10 - 7)	12 (7 - 10)			
		20.700,00	0,00	350,96	20.349,04	20.349,04	0,00	20.349,04	0,00		
<b>1.04.006</b>	<b>Totale V.E. 5</b>										
	VOCE ECONOMICA 6 - Spese postali, telegrafiche, telefoniche, spedizioni,svincoli,ecc.										
<b>1.04.006.0000</b>	<b>VOCE ECONOMICA 6 - Spese postali, telegrafiche, telefoniche, spedizioni,svincoli,ecc.</b>										
		11.000,00	5.300,00	1.000,00	15.300,00	14.827,87	449,31	15.277,18		22,82	
<b>1.04.006.0014</b>	<b>SPESE TELEFONICHE DETASF</b>										
		5.750,00	0,00	0,00	5.750,00	2.928,25	0,00	2.928,25		2.821,75	
<b>1.04.006.0018</b>	<b>VOCE ECONOMICA 6 - Spese postali, telegrafiche, telefoniche, spedizioni,svincoli,ecc.</b>										
		0,00	4.500,00	0,00	4.500,00	2.028,78	0,00	2.028,78		2.471,22	
<b>1.04.006.0019</b>	<b>VOCE ECONOMICA 6 - Spese postali, telegrafiche, telefoniche, spedizioni,svincoli,ecc.</b>										
		0,00	1.300,00	0,00	1.300,00	964,50	0,00	964,50		335,50	

RENDICONTO FINANZIARIO SPESE - ESERCIZIO 2004

Parte B

CAPITOLO CODICE	GESTIONE DEI RESIDUI PASSIVI				GESTIONE DI CASSA				TOTALE DEI RESIDUI PASSIVI AL TERMINE DELL'ESERCIZIO 23 (9 + 15)		
	RESIDUI ALL'INIZIO DELL'ESERCIZIO 13	PAGATI 14	RIMASTI DA PAGARE 15 (16 - 14)	TOTALI 16 (14 + 15)	VARIAZIONI		PREVISIONI 19	PAGAMENTI 20		DIFFERENZE RISPETTO ALLE PREVISIONI	
					IN + 17 (16 - 13)	IN - 18 (13 - 16)				IN + 21 (20 - 19)	IN - 22 (19 - 20)
I.V.E. 5	0.00	0.00	0.00	0.00	0.00	0.00	20.349.04	20.349.04	0.00	0.00	0.00
1.04.006											
1.04.006.0000											
I.C.S. 0	7.864.12	1.641.94	0.00	1.641.94	0.00	-6.222.18	23.164.12	16.469.81	6.694.31	6.694.31	449.31
1.04.006.0014											
I.C.S. 14	559.50	559.50	0.00	559.50	0.00	0.00	6.309.50	3.487.75	2.821.75	2.821.75	0.00
1.04.006.0018											
I.C.S. 18	0.00	0.00	0.00	0.00	0.00	0.00	2.000.00	2.028.78	28.78	28.78	0.00
1.04.006.0019											
I.C.S. 19	0.00	0.00	0.00	0.00	0.00	0.00	600.00	964.50	364.50	364.50	0.00









# RENDICONTO FINANZIARIO SPESE - ESERCIZIO 2004

Parte B

CAPITOLO CODICE	G E S T I O N E  D E I  R E S I D U I  P A S S I V I					G E S T I O N E  D I  C A S S A					TOTALE DEI RESIDUI PASSIVI AL TERMINE DELL'ESERCIZIO 23 (9 + 15)	
	RESIDUI ALL'INIZIO DELL'ESERCIZIO	PAGATI	RIMASTI DA PAGARE	VARIAZIONI		TOTALI	PREVISIONI	PAGAMENTI	DIFFERENZE RISPETTO ALLE PREVISIONI			
				IN +	IN -				IN +	IN -		
13	14	15 (16 - 14)	16 (14 + 15)	17 (16 - 13)	18 (13 - 16)	19	20	21 (20 - 19)	22 (19 - 20)			
1.04.006.0050												
I.C.S. 70	0.00	0.00	0.00	0.00	0.00	413.65	261.25		152.40	0.00		
1.04.006.0052												
I.C.S. 52	437.84	437.84	0.00	0.00	0.00	1.437.84	593.00		844.84	811.00		
1.04.006.0071												
I.C.S. 71	2.00	0.00	0.00	0.00	-2.00	2.00	0.00		2.00	0.00		
1.04.006.0072												
I.C.S. 72	256.83	0.00	0.00	0.00	-256.83	256.83	0.00		256.83	0.00		
1.04.006.0074												
I.C.S. 74	0.00	0.00	0.00	0.00	0.00	400.00	78.50		321.50	321.50		
1.04.006.0079												
I.C.S. 79	823.52	823.52	0.00	0.00	0.00	823.52	823.52	0.00	0.00	0.00		0.00



# RENDICONTO FINANZIARIO SPESE - ESERCIZIO 2004

Parte B

CAPITOLO CODICE	GESTIONE DEI RESIDUI PASSIVI				GESTIONE DI CASSA				TOTALE DEI RESIDUI PASSIVI AL TERMINE DELL'ESERCIZIO 23 (9 + 15)	
	RESIDUI ALL'INIZIO DELL'ESERCIZIO	PAGATI	RIMASTI DA PAGARE	TOTALI	VARIAZIONI		PREVISIONI	DIFFERENZE RISPETTO ALLE PREVISIONI		
					IN +	IN -		IN +		IN -
	13	14	15 (16 - 14)	16 (14 + 15)	17 (16 - 13)	18 (13 - 16)	19	20	21 (20 - 19)	22 (19 - 20)
1.04.006.0083										
<u>I.C.S. 83</u>	2.707,96	2.707,96	0,00	2.707,96	0,00	0,00	2.707,96	2.707,96	0,00	0,00
1.04.006.0089										
<u>I.C.S. 88</u>	401,98	401,98	0,00	401,98	0,00	0,00	401,98	401,98	0,00	0,00
1.04.006.0091										
<u>I.C.S. 91</u>	300,00	300,00	0,00	300,00	0,00	0,00	300,00	300,00	0,00	0,00
<u>I.V.E. 6</u>	13.884,34	7.403,33	0,00	7.403,33	0,00	-6.481,01	42.864,99	31.098,64	11.765,35	1.581,81
1.04.007										
1.04.007.0000										

## RENDICONTO FINANZIARIO SPESE - ESERCIZIO 2004

Parte A

CODICE	DESCRIZIONE	G E S T I O N E				D I				C O M P E T E N Z A			
		I N I Z I A L I		V A R I A Z I O N I		D E F I N I T I V E		P A G A T E		R I M A S T E		D I F F E R E N Z E	
		4	5 (7-4)	6 (4-7)	7 (4+5-6)	8	9 (10-8)	10 (8+9)	11 (10-7)	12 (7-10)			
		206,00	1.500,00	1.000,00	706,00	351,96	354,04	706,00	0,00				
1.04.007.0020	VOCE ECONOMICA 7 - Spese per l'acquisto di pubblicazioni di frequente consultazione e per uso ufficio	0,00	500,00	0,00	500,00	0,00	0,00	0,00	0,00			500,00	
1.04.007.0089	SPESE PER L'ACQUISTO DI PUBBLICAZIONI DI FREQUENTE CONSULTAZIONE E PER USO UFF. (BANCO MOBILE)	258,23	0,00	0,00	258,23	244,33	13,90	258,23	0,00			0,00	
	<b>Totale V.E. 7</b>	464,23	2.000,00	1.000,00	1.464,23	596,29	367,94	964,23	0,00			500,00	
1.04.008	VOCE ECONOMICA 8 - Spese per stampa annuali, monografie, bollettini, estratti, ecc.												
1.04.008.0000	VOCE ECONOMICA 8 - Spese per stampa annuali, monografie, bollettini, estratti, ecc.	800,00	0,00	0,00	800,00	534,96	128,00	662,96				137,04	

# RENDICONTO FINANZIARIO SPESE - ESERCIZIO 2004

Parte B

CAPITOLO CODICE	GESTIONE DEI RESIDUI PASSIVI				GESTIONE DI CASSA				TOTALE DEI RESIDUI PASSIVI AL TERMINE DELL'ESERCIZIO		
	RESIDUI ALL'INIZIO DELL'ESERCIZIO	PAGATI	RIMASTI DA PAGARE	TOTALI	VARIAZIONI		PREVISIONI	PAGAMENTI		DIFFERENZE RISPETTO ALLE PREVISIONI	
					IN +	IN -				IN +	IN -
13	14	15 (16 - 14)	16 (14 + 15)	17 (16 - 13)	18 (13 - 16)	19	20	21 (20 - 19)	22 (19 - 20)	23 (9 + 15)	
I.C.S. 0	456,80	305,00	0,00	305,00	0,00	-151,80	656,96	1.162,80	505,84	354,04	
1.04.007.0020											
I.C.S. 20	0,00	0,00	0,00	0,00	0,00	500,00	0,00	500,00	0,00	0,00	
1.04.007.0089											
I.C.S. 08	0,00	0,00	0,00	0,00	0,00	0,00	244,33	258,23	13,90	13,90	
I.V.E. 7	456,80	305,00	0,00	305,00	0,00	-151,80	901,29	1.921,03	1.019,74	367,94	
1.04.008											
1.04.008.0000											
I.C.S. 0	906,60	416,52	0,00	416,52	0,00	-489,93	951,48	1.706,45	754,97	128,00	





# RENDICONTO FINANZIARIO SPESE - ESERCIZIO 2004

Parte A

CODICE	DESCRIZIONE	GESTIONE						COMPETENZA				
		INIZIALI	PREVISIONI		DEFINITIVE	SOMME IMPEGNATE		DIFFERENZE RISPETTO ALLE PREVISIONI				
			IN AUMENTO	IN DIMINUZIONE		PAGATE	RIMASTE DA PAGARE	TOTALI IMPEGNATI	IN +	IN -		
4	5 (7-4)	6 (4-7)	7 (4+5-6)	8	9 (10-8)	10 (8+9)	11 (10-7)	12 (7-10)				
1.04.008.0074	Spese per stampa annuali, monografie, bollettini "Progetto PANACEA"	1.000,00	0,00	0,00	1.000,00	0,00	0,00	0,00	1.000,00			
1.04.008.0083	spese per stampa annuali, monografie, bollettini estratti ecc.											
1.04.008.0091	VOCE ECONOMICA 8 - Spese per stampa annuali, monografie, bollettini, estratti, ecc.	0,00	0,00	0,00	0,00	0,00	0,00	0,00	0,00			
		0,00	0,36	0,00	0,36	0,00	0,00	0,00	0,36			
	<b>Totale V.E. 8</b>	1.800,00	12.434,16	0,00	14.234,16	534,96	10.811,80	11.346,76	2.887,40			
1.04.009	VOCE ECONOMICA 9 - Spese per l'acquisto di materiale di consumo economato											
1.04.009.0000	VOCE ECONOMICA 9 - Spese per l'acquisto di materiale di consumo economato	12.300,00	4.000,00	5.000,00	11.300,00	8.543,23	2.756,75	11.299,98	0,02			

## RENDICONTO FINANZIARIO SPESE - ESERCIZIO 2004

Parte B

CAPITOLO CODICE	GESTIONE DEI RESIDUI PASSIVI					GESTIONE DI CASSA				TOTALE DEI RESIDUI PASSIVI AL TERMINE DELL'ESERCIZIO 23 (9 + 15)	
	RESIDUI ALL'INIZIO DELL'ESERCIZIO 13	PAGATI 14	RIMASTI DA PAGARE 15 (16 - 14)	VARIAZIONI		TOTALI 16 (14 + 15)	PREVISIONI 19	DIFFERENZE RISPETTO ALLE PREVISIONI			
				IN + 17 (16 - 13)	IN - 18 (13 - 16)			IN + 21 (20 - 19)	IN - 22 (19 - 20)		
1.04.008.0074	0.00	0.00	0.00	0.00	0.00	0.00	0.00	0.00	1.000.00	0.00	
I.C.S.74	0.00	0.00	0.00	0.00	0.00	0.00	1.000.00	0.00	0.00	1.000.00	0.00
1.04.008.0083											
I.C.S.83	4.680.00	0.00	0.00	0.00	0.00	0.00	4.680.00	0.00	0.00	4.680.00	0.00
1.04.008.0091											
I.C.S.91	0.00	0.00	0.00	0.00	0.00	0.00	0.36	0.00	0.00	0.36	0.00
I.V.F.8	8.293.34	416.52	124.61	0.00	541.13	0.00	22.521.50	951.48	21.576.02	10.936.41	10.936.41
1.04.009											
1.04.009.0000											
I.C.S.0	3.788.54	1.995.18	0.00	0.00	1.995.18	0.00	15.088.54	10.538.41	4.550.13	2.756.75	2.756.75

# RENDICONTO FINANZIARIO SPESE - ESERCIZIO 2004

Parte A

CODICE	DESCRIZIONE	G E S T I O N E						D I				C O M P E T E N Z A			
		I N I Z I A L I		V A R I A Z I O N I		D E F I N I T I V E		P A G A T E		R I M A S T E		T O T A L I		D I F F E R E N Z E	
		I N A U M E N T O		I N D I M I N U Z I O N E		7 (4+5-6)		8		9 (10-8)		10 (8+9)		I N +	
		4	5 (7-4)	6 (4-7)	7 (4+5-6)	8	9 (10-8)	10 (8+9)	11 (10-7)	12 (7-10)					
1.04.009.0013	SPESE MATERIALE DI CONSUMO ECONOMATO RI. SELV. ITALIA	800,00	0,00	0,00	800,00	153,66	191,04	344,70				455,30			
1.04.009.0014	SPESE MATERIALE DI CONSUMO ECONOMATO DETASF														
1.04.009.0018	VOCE ECONOMICA 9 - Spese per l'acquisto di materiale di consumo economato	5.750,00	0,00	0,00	5.750,00	1.389,64	344,08	1.733,72				4.016,28			
1.04.009.0019	VOCE ECONOMICA 9 - Spese per l'acquisto di materiale di consumo economato	0,00	5.000,00	0,00	5.000,00	824,86	147,28	972,14				4.027,86			
1.04.009.0020	VOCE ECONOMICA 9 - Spese per l'acquisto di materiale di consumo economato	0,00	1.300,00	0,00	1.300,00	1.048,35	84,00	1.132,35				167,65			
		0,00	5.000,00	0,00	5.000,00	689,20	306,43	995,63				4.004,37			

## RENDICONTO FINANZIARIO SPESE - ESERCIZIO 2004

Parte B

CAPITOLO CODICE	GESTIONE DEI RESIDUI PASSIVI				GESTIONE DI CASSA				TOTALE DEI RESIDUI PASSIVI AL TERMINE DELL'ESERCIZIO 23 (9 + 15)			
	RESIDUI ALL'INIZIO DELL'ESERCIZIO 13	PAGATI 14	RIMASTI DA PAGARE 15 (16 - 14)		TOTALI 16 (14 + 15)	VARIAZIONI		PREVISIONI 19		PAGAMENTI 20	DIFFERENZE RISPETTO ALLE PREVISIONI	
			IN + 17 (16 - 13)	IN - 18 (13 - 16)		IN + 21 (20 - 19)	IN - 22 (19 - 20)					
1.04.009.0013												
I.C.S. 13	100,00	100,00	0,00	100,00	0,00	0,00	0,00	900,00	253,66	646,34		191,06
1.04.009.0014												
I.C.S. 14	1.000,00	338,83	0,00	338,83	0,00	-661,17	0,00	6.750,00	1.728,47	5.021,53		348,08
1.04.009.0018												
I.C.S. 18	0,00	0,00	0,00	0,00	0,00	0,00	0,00	2.500,00	824,86	1.675,14		147,28
1.04.009.0019												
I.C.S. 19	0,00	0,00	0,00	0,00	0,00	0,00	0,00	600,00	1.048,35	448,35		84,00
1.04.009.0020												
I.C.S. 20	0,00	0,00	0,00	0,00	0,00	0,00	0,00	2.500,00	589,20	1.910,80		306,43

**RENDICONTO FINANZIARIO SPESE - ESERCIZIO 2004**

Parte A

CODICE	DESCRIZIONE	G E S T I O N E						D I				C O M P E T E N Z A		
		INIZIALI	P R E V I S I O N I		DEFINITIVE	PAGATE	S O M M E I M P E G N A T E		TOTALI	D I F F E R E N Z E		IN -		
			IN AUMENTO	IN DIMINUZIONE			RIMASTE	DA PAGARE		IN +	IN -			
													5 (7-4)	6 (4-7)
1.04.009.0023	VOCE ECONOMICA 9 - Spese per l'acquisto di materiale di consumo economato	0,00	1.477,50	0,00	1.477,50	0,00	0,00	0,00	0,00	0,00	1.477,50			
1.04.009.0025	VOCE ECONOMICA 9 - Spese per l'acquisto di materiale di consumo economato PAN III	0,00	3.973,75	0,00	3.973,75	0,00	677,96	677,96	0,00	0,00	3.295,79			
1.04.009.0026	VOCE ECONOMICA 9 - Spese per l'acquisto di materiale di consumo economato	0,00	1.034,20	0,00	1.034,20	0,00	0,00	0,00	0,00	0,00	1.034,20			
1.04.009.0052	Spese acquisto materiale uso economato Cert.	0,00	0,00	0,00	0,00	0,00	0,00	0,00	0,00	0,00	0,00			
1.04.009.0056	Spese acquisto materiale uso economato REGIONE CAMPANIA	0,00	0,00	0,00	0,00	0,00	0,00	0,00	0,00	0,00	0,00			

## RENDICONTO FINANZIARIO SPESE - ESERCIZIO 2004

Parte B

CAPITOLO CODICE	GESTIONE DEI RESIDUI PASSIVI				GESTIONE DI CASSA				TOTALE DEI RESIDUI PASSIVI AL TERMINE DELL'ESERCIZIO		
	RESIDUI ALL'INIZIO DELL'ESERCIZIO	PAGATI	RIMASTI DA PAGARE	VARIAZIONI		PREVISIONI	DIFFERENZE RISPETTO ALLE PREVISIONI				
				IN +	IN -		IN +	IN -			
13	14	15 (16 - 14)	16 (14 + 15)	17 (16 - 13)	18 (13 - 16)	19	20	21 (20 - 19)	22 (19 - 20)	23 (9 + 15)	
1.04.009.0023											
I.C.S. 23	0.00	0.00	0.00	0.00	0.00	1.477.50	0.00	1.477.50	0.00	0.00	
1.04.009.0025											
I.C.S. 25	0.00	0.00	0.00	0.00	0.00	1.949.95	0.00	1.949.95	0.00	677.96	
1.04.009.0026											
I.C.S. 26	0.00	0.00	0.00	0.00	0.00	517.00	0.00	517.00	0.00	0.00	
1.04.009.0052											
I.C.S. 52	1.777.91	363.91	0.00	363.91	0.00	1.777.91	363.91	1.414.00	1.414.00	0.00	
1.04.009.0056											
I.C.S. 56	268.87	260.42	0.00	260.42	0.00	268.87	260.42	8.45	8.45	0.00	

# RENDICONTO FINANZIARIO SPESE - ESERCIZIO 2004

Parte A

CODICE	DESCRIZIONE	GESTIONE						DI				COMPETENZA		
		INIZIALI		VARIAZIONI		DEFINITIVE	PAGATE	RIMASTE DA PAGARE	TOTALI IMPEGNATI	DIFFERENZE RISPETTO ALLE PREVISIONI				
		IN AUMENTO	IN DIMINUZIONE	IN +	IN -									
4	5 (7-4)	6 (4-7)	7 (4+5-6)	8	9 (10-8)	10 (8+9)	11 (10-7)	12 (7-10)						
1.04.009.0067	spese acquisto materiale economato "REGIONE LAZIO	0,00	0,00	0,00	400,00	400,00	0,00	400,00	0,00					
1.04.009.0071	SPESE ACQ. MATERIALE CONSUMO ECONOMATO (DIFESA SUOLO)	1.500,00	0,00	0,00	1.500,00	782,83	0,00	782,83			717,17			
1.04.009.0072	SPESE ACQUISTO MATERIALE CONSUMO ECONOMATO DETASF	0,00	0,00	0,00	0,00	0,00	0,00	0,00	0,00					
1.04.009.0074	Spese per l'acquisto materiale consumo economato "Progetto PANACEA"	300,00	700,00	0,00	1.000,00	179,23	798,85	978,08			21,92			
1.04.009.0083	SPESE X ACQUISTO DI MATERIALE DI CONSUMO ECONOMATO (slpre)	0,00	0,00	0,00	0,00	0,00	0,00	0,00	0,00					



## RENDICONTO FINANZIARIO SPESE - ESERCIZIO 2004

Parte B

CAPITOLO CODICE	GESTIONE DEI RESIDUI PASSIVI				GESTIONE DI CASSA				TOTALE DEI RESIDUI PASSIVI AL TERMINE DELL'ESERCIZIO		
	RESIDUI ALL'INIZIO DELL'ESERCIZIO	PAGATI	RIMASTI DA PAGARE	TOTALI	VARIAZIONI		PREVISIONI	PAGAMENTI		DIFFERENZE RISPETTO ALLE PREVISIONI	
					IN +	IN -				IN +	IN -
13	14	15 (16 - 14)	16 (14 + 15)	17 (16 - 13)	18 (13 - 16)	19	20	21 (20 - 19)	22 (19 - 20)	23 (9 + 15)	
1.04.009.0067											
I.C.S. 67	450,00	18,08	0,00	18,08	0,00	-431,92	850,00	418,08	431,92	0,00	
1.04.009.0071											
I.C.S. 71	504,29	134,80	0,00	134,80	0,00	-459,49	2.094,29	917,63	1.176,66	0,00	
1.04.009.0072											
I.C.S. 72	72,00	72,00	0,00	72,00	0,00	0,00	72,00	72,00	0,00	0,00	
1.04.009.0074											
I.C.S. 74	0,00	0,00	0,00	0,00	0,00	0,00	1.000,00	179,23	820,77	798,85	
1.04.009.0083											
I.C.S. 83	5.907,69	4.586,42	169,10	4.755,52	0,00	-3.152,17	5.907,69	4.586,42	1.321,27	169,10	

RENDICONTO FINANZIARIO SPESE - ESERCIZIO 2004

Parte A

CODICE	DESCRIZIONE	GESTIONE						DI				COMPETENZA		
		PREVISIONI		VARIAZIONI		DEFINITIVE	SOMME IMPEGNATE		DIFFERENZE		IN +	IN -	IN -	
		INIZIALI	IN AUMENTO	IN DIMINUZIONE	PAGATE		RIMASTE DA PAGARE	TOTALI IMPEGNATI	RISPETTO ALLE PREVISIONI					
4	5 (7 - 4)	6 (4 - 7)	7 (4 + 5 - 6)	8	9 (10 - 8)	10 (8 + 9)	11 (10 - 7)	12 (7 - 10)						
1.04.009.0089	SPESE X ACQUISTO DI MATERIALE DI CONSUMO ECONOMATO(BANCO MOBILE)	286,50	0,00	0,00	286,50	0,00	286,50	0,00	286,50	0,00				
	<b>Totale V.E. 9</b>	21.336,50	22.485,45	5.000,00	38.821,95	14.297,50	5.306,39	19.603,89	19.218,06					
1.04.010	VOCE ECONOMICA 10 - Spese per l'acquisto di materiale di consumo di carattere tecnico													
1.04.010.0000	VOCE ECONOMICA 10 - Spese per l'acquisto di materiale di consumo di carattere tecnico	11.400,00	4.000,00	0,00	15.400,00	11.740,50	3.659,50	15.400,00	0,00					
1.04.010.0010	SPESE ACQUISTO MATERIALE DI CONSUMO TECNICO ARSIAL (VERANI)	0,00	0,00	0,00	0,00	0,00	0,00	0,00	0,00					
1.04.010.0012	SPESE MATERIALE DI CONSUMO TECNICO LISTE VARIETALI	500,00	0,00	0,00	500,00	248,00	252,00	500,00	0,00					

## RENDICONTO FINANZIARIO SPESE - ESERCIZIO 2004

Parte B

CAPITOLO CODICE	GESTIONE DEI RESIDUI PASSIVI				GESTIONE DI CASSA				TOTALE DEI RESIDUI PASSIVI AL TERMINE DELL'ESERCIZIO		
	RESIDUI ALL'INIZIO DELL'ESERCIZIO	PAGATI	RIMASTI DA PAGARE	TOTALI	VARIAZIONI		PREVISIONI	PAGAMENTI		DIFFERENZE RISPETTO ALLE PREVISIONI	
					IN +	IN -				IN +	IN -
	13	14	15 (16 - 14)	16 (14 + 15)	17 (16 - 13)	18 (13 - 16)	19	20	21 (20 - 19)	22 (19 - 20)	23 (9 + 15)
1.04.009.0089											
I.C.S. 88	216,50	225,20	0,00	225,20	0,00	-11,30	521,00	511,20		11,30	0,00
I.V.E. 9	14.195,00	8.094,84	169,10	8.263,94	0,00	-5.911,86	44.776,75	22.392,34		22.384,41	5.475,49
1.04.010											
1.04.010.0000											
I.C.S. 0	10.105,63	5.736,26	0,00	5.736,26	0,00	-4.369,37	25.505,63	17.476,76		8.028,87	3.659,50
1.04.010.0010											
I.C.S. 40	300,00	300,00	0,00	300,00	0,00	0,00	300,00	300,00	0,00		0,00
1.04.010.0012											
I.C.S. 42	0,00	0,00	0,00	0,00	0,00	0,00	5.500,00	248,00		252,00	252,00

**RENDICONTO FINANZIARIO SPESE - ESERCIZIO 2004**

Parte A

CODICE	DESCRIZIONE	G E S T I O N E D I C O M P E T E N Z A																			
		I N I Z I A L I		P R E V I S I O N I			S O M M E I M P E G N A T E			D I F F E R E N Z E R I S P E T T O A L L E P R E V I S I O N I											
		4	5 (7-4)	6 (4-7)	7 (4+5-6)	8	9 (10-8)	10 (8+9)	11 (10-7)	12 (7-10)	IN -										
											IN AUMENTO	IN DIMINUZIONE	IN +	IN -							
1.04.010.0013	SPESE MATERIALE DI CONSUMO TECNICO RI. SELV. ITALIA																				
		3.200,00	2.650,00	0,00	6.050,00	2.922,03	3.127,97	6.050,00	0,00												
1.04.010.0014	SPESE MATERIALE DI CONSUMO TECNICO DETASF																				
		29.500,00	0,00	5.800,00	23.700,00	3.091,07	858,36	3.949,43													19.750,57
1.04.010.0016	VOCE ECONOMICA 10 - Spese per l'acquisto di materiale di consumo di carattere tecnico																				
		400,00	0,00	0,00	400,00	400,00	0,00	400,00													0,00
1.04.010.0018	VOCE ECONOMICA 10 - Spese per l'acquisto di materiale di consumo di carattere tecnico																				
		0,00	15.000,00	5.000,00	10.000,00	3.432,85	6.316,32	9.749,17													250,83
1.04.010.0020	VOCE ECONOMICA 10 - Spese per l'acquisto di materiale di consumo di carattere tecnico																				
		0,00	10.000,00	500,00	9.500,00	1.618,59	503,21	2.121,80													7.378,20

## RENDICONTO FINANZIARIO SPESE - E ESERCIZIO 2004

Parte B

CAPITOLO CODICE	GESTIONE DEI RESIDUI PASSIVI					GESTIONE DI CASSA					TOTALE DEI RESIDUI PASSIVI AL TERMINE DELL'ESERCIZIO
	RESIDUI ALL'INIZIO DELL'ESERCIZIO	PAGATI	RIMASTI DA PAGARE	VARIAZIONI		TOTALI	PREVISIONI	PAGAMENTI	DIFFERENZE RISPETTO ALLE PREVISIONI		
				IN +	IN -				IN +	IN -	
13	14	15 (16 - 14)	16 (14 + 15)	17 (16 - 13)	18 (13 - 16)	19	20	21 (20 - 19)	22 (19 - 20)	23 (9 + 15)	
1.04.010.0013											
I.C.S.13	300,00	253,13	0,00	253,13	0,00	6.350,00	3.175,16		3.174,84	3.127,97	
1.04.010.0014											
I.C.S.14	6.350,00	5.918,12	431,88	6.350,00	0,00	30.050,00	9.009,19		21.040,81	1.290,24	
1.04.010.0016											
I.C.S.16	100,00	100,00	0,00	100,00	0,00	500,00	500,00	0,00		0,00	
1.04.010.0018											
I.C.S.18	0,00	0,00	0,00	0,00	0,00	2.000,00	3.432,85	1.432,85		6.316,32	
1.04.010.0020											
I.C.S.20	0,00	0,00	0,00	0,00	0,00	4.500,00	1.618,59		2.881,41	503,21	

RENDICONTO FINANZIARIO SPESE - ESERCIZIO 2004

Parte A

CODICE	DESCRIZIONE	GESTIONE						COMPETENZA					
		INIZIALI	PREVISIONI		DEFINITIVE	SOMME IMPEGNATE		DIFFERENZE					
			IN AUMENTO	IN DIMINUZIONE		PAGATE	RIMASTE DA PAGARE	TOTALI IMPEGNATI	IN +	IN -			
											5 (7 - 4)	6 (4 - 7)	7 (4 + 5 - 6)
1.04.010.0023	VOCE ECONOMICA 10 - Spese per l'acquisto di materiale di consumo di carattere tecnico	0,00	1.750,00	0,00	1.750,00	0,00	0,00	0,00	0,00	0,00	0,00	1.750,00	
1.04.010.0025	VOCE ECONOMICA 10 - Spese per l'acquisto di materiale di consumo di carattere tecnico	0,00	3.000,00	0,00	3.000,00	142,51	270,87	413,38				2.586,62	
1.04.010.0049	Spese per l'acquisto di materiale tecnico di facile consumo (Piante Officinali)												
1.04.010.0050	SPESE MATERIALE CONSUMO TECNICO (SAGIT)	1.350,00	0,00	0,00	1.350,00	1.344,04	0,00	1.344,04				5,96	
1.04.010.0052	Spese acquisto materiale consumo tecnico Cert.	0,00	0,00	0,00	0,00	0,00	0,00	0,00				0,00	
		2.000,00	2.100,00	89,43	4.010,57	1.688,12	2.314,50	4.002,62				7,95	

## RENDICONTO FINANZIARIO SPESE - ESERCIZIO 2004

Parte B

CAPITOLO CODICE	GESTIONE DEI RESIDUI PASSIVI				GESTIONE DI CASSA				TOTALE DEI RESIDUI PASSIVI AL TERMINE DELL'ESERCIZIO		
	RESIDUI ALL'INIZIO DELL'ESERCIZIO	PAGATI	RIMASTI DA PAGARE	TOTALI	VARIAZIONI		PREVISIONI	PAGAMENTI		DIFFERENZE RISPETTO ALLE PREVISIONI	
					IN +	IN -				IN +	IN -
1.04.010.0023	13	14	15 (16 - 14)	16 (14 + 15)	17 (16 - 13)	18 (13 - 16)	19	20	21 (20 - 19)	22 (19 - 20)	23 (9 + 15)
I.C.S. 21	0.00	0.00	0.00	0.00	0.00	0.00	1.750.00	0.00	0.00	1.750.00	0.00
1.04.010.0025											
I.C.S. 25	0.00	0.00	0.00	0.00	0.00	0.00	1.500.00	142.51		1.357.49	270.82
1.04.010.0049											
I.C.S. 48	1.314.46	328.61	979.35	1.307.96	0.00	-6.50	2.664.46	1.672.65		991.81	979.15
1.04.010.0050											
I.C.S. 50	98.00	98.00	0.00	98.00	0.00	0.00	98.00	98.00	0.00	0.00	0.00
1.04.010.0052											
I.C.S. 52	1.112.69	421.29	0.00	421.29	0.00	-691.40	5.123.26	2.109.41		3.013.85	2.314.50

RENDICONTO FINANZIARIO SPESE - ESERCIZIO 2004

Parte A

CODICE	DESCRIZIONE	G E S T I O N E						D I				C O M P E T E N Z A		
		I N I Z I A L I		V A R I A Z I O N I		D E F I N I T I V E	P A G A T E	R I M A S T E	T O T A L I	D I F F E R E N Z E		I N -		
		4	5 (7-4)	6 (4-7)	7 (4+5-6)					8	9 (10-8)		10 (8+9)	11 (10-7)
						IN AUMENTO	IN DIMINUZIONE	DA PAGARE	IMPEGNATI			IN +		
1.04.010.0056	Spese per l'acquisto di materiale di carattere tecnico - REGIONE CAMPANIA	400,00	0,00	0,00	400,00	400,00	400,00	0,00	400,00	0,00				
1.04.010.0058	Spese per l'acquisto di materiale di consumo di carattere tecnico "Progetto Confilgio".	400,00	0,00	0,00	400,00	400,00	305,70	80,50	386,20					13,80
1.04.010.0067	Spese acquisto materiale consumo tecnico REGIONE LAZIO	503,20	0,00	0,00	503,20	503,20	0,00	503,20	503,20	0,00				0,00
1.04.010.0071	SPESE ACQ. MATERIALE CONSUMO TECNICO (DIFESA SUOLO)	0,00	0,00	0,00	0,00	0,00	0,00	0,00	0,00	0,00				0,00
1.04.010.0072	MATERIALE TECNICO (DETASF)	0,00	0,00	0,00	0,00	0,00	0,00	0,00	0,00	0,00				0,00



## RENDICONTO FINANZIARIO SPESE - ESERCIZIO 2004

Parte B

CAPITOLO CODICE	GESTIONE DEI RESIDUI PASSIVI				GESTIONE DI CASSA				TOTALE DEI RESIDUI PASSIVI AL TERMINE DELL'ESERCIZIO		
	RESIDUI ALL'INIZIO DELL'ESERCIZIO	PAGATI	RIMASTI DA PAGARE	TOTALI	VARIAZIONI		PREVISIONI	PAGAMENTI		DIFFERENZE RISPETTO ALLE PREVISIONI	
					IN +	IN -				IN +	IN -
	13	14	15 (16 - 14)	16 (14 + 15)	17 (16 - 13)	18 (13 - 16)	19	20	21 (20 - 19)	22 (19 - 20)	23 (9 + 15)
1.04.010.0056											
I.C.S. 56	0.00	0.00	0.00	0.00	0.00	0.00	400.00	400.00	0.00		0.00
1.04.010.0058											
I.C.S. 58	915.84	860.19	42.00	902.19	0.00	-13.65	1.315.84	1.165.84		149.95	122.50
1.04.010.0067											
I.C.S. 67	37.20	37.20	0.00	37.20	0.00	0.00	540.40	37.20		503.20	503.20
1.04.010.0071											
I.C.S. 71	1.194.37	0.00	0.00	0.00	0.00	-1.194.37	1.194.37	0.00		1.194.37	0.00
1.04.010.0072											
I.C.S. 72	765.19	19.20	0.00	19.20	0.00	-745.99	765.19	19.20		745.99	0.00

# RENDICONTO FINANZIARIO SPESE - ESERCIZIO 2004

Parte A

CODICE	DESCRIZIONE	G E S T I O N E										C O M P E T E N Z A		
		C A P I T O L O		P R E V I S I O N I		D I		S O M M E I M P E G N A T E			D I F F E R E N Z E			
		INIZIALI	V A R I A Z I O N I		DEFINITIVE	P A G A T E	R I M A S T E	T O T A L I	R I S P E T T O A L L E					
			IN AUMENTO	IN DIMINUZIONE					DA PAGARE	IMPEGNATI	IN +	IN -		
4	5 (7-4)	6 (4-7)	7 (4+5-6)	8	9 (10-8)	10 (8+9)	11 (10-7)	12 (7-10)						
1.04.010.0074	Spese per l'acquisto di materiale di consumo carattere tecnico "Progetto PANACEA"	1.200,00	250,00	0,00	1.459,00	1.015,80	392,20	1.408,00			42,00			
1.04.010.0076	SPESE PER L'ACQUISTO DI MATERIALE DI CARATTERE TECNICO (LISTE VARIETALI)	0,00	0,00	0,00	0,00	0,00	0,00	0,00			0,00			
1.04.010.0082	Spese per acq. mat. consumo carattere tecnico "Nocciolo"													
1.04.010.0083	spese acquisto materiale di consumo di carattere tecnico	1.230,00	0,00	0,00	1.230,00	951,07	278,93	1.230,00			0,00			
		2.442,63	0,00	0,00	2.442,63	600,39	1.839,09	2.439,48			3,15			
1.04.010.0089	SPESE DI MATERIALE DI CARATTERE TECNICO (BANCO MOBILE)	127,12	0,00	0,00	127,12	126,00	0,00	126,00			1,12			

## RENDICONTO FINANZIARIO SPESE - ESERCIZIO 2004

Parte B

CAPITOLO CODICE	GESTIONE DEI RESIDUI PASSIVI				GESTIONE DI CASSA				TOTALE DEI RESIDUI PASSIVI AL TERMINE DELL'ESERCIZIO		
	RESIDUI ALL'INIZIO DELL'ESERCIZIO	PAGATI	RIMASTI DA PAGARE	TOTALI	VARIAZIONI		PREVISIONI	PAGAMENTI		DIFFERENZE RISPETTO ALLE PREVISIONI	
					IN +	IN -				IN +	IN -
	13	14	15 (16-14)	16 (14+15)	17 (16-13)	18 (13-16)	19	20	21 (20-19)	22 (19-20)	23 (9+15)
1.04.010.0074											
I.C.S.74	800,00	715,27	84,73	800,00	0,00	0,00	2.250,00	1.731,07	518,93	476,93	
1.04.010.0076											
I.C.S.76	36,00	0,00	0,00	0,00	0,00	-36,00	36,00	0,00	36,00	0,00	
1.04.010.0082											
I.C.S.82	20,00	12,00	0,00	12,00	0,00	-8,00	1.250,00	963,07	286,93	278,93	
1.04.010.0083											
I.C.S.83	7.403,45	4.449,97	1.201,74	5.651,71	0,00	-1.751,74	9.846,08	5.050,36	4.795,72	3.040,83	
1.04.010.0089											
I.C.S.89	421,52	416,80	0,00	416,80	0,00	-6,72	550,64	542,80	7,84	0,00	

RENDICONTO FINANZIARIO SPESE - ESERCIZIO 2004

Parte A

CODICE	DESCRIZIONE	GESTIONE					DI				COMPETENZA		
		PREVISIONI		SOMME IMPEGNATE		DEFINITIVE	PAGATE	RIMASTE DA PAGARE	TOTALI IMPEGNATI	DIFFERENZE RISPETTO ALLE PREVISIONI			
		INIZIALI	IN AUMENTO	IN DIMINUZIONE	IN +					IN -			
		4	5 (7-4)	6 (4-7)	7 (4+5-6)	8	9 (10-8)	10 (8+9)	11 (10-7)	12 (7-10)			
1.04.010.0091	Spese acq. materiale consumo carattere tecnico "Liste Varietali"	123,59	0,00	0,00	123,59	107,50	16,09	123,59	0,00				
1.04.010.0249	SPESE MATERIALE CONSUMO TECNICO (PRAL N.10)												
		0,00	0,00	0,00	0,00	0,00	0,00	0,00	0,00				
	<b>Totale V.E. 10</b>	54.776,54	38.950,00	11.389,43	82.337,11	30.134,17	20.412,74	50.546,91				31.790,20	
1.04.011	VOCE ECONOMICA 11 - Spese di esercizio, manutenzione, riparazione e noleggio di automezzi, macchine agricole, ecc.												
1.04.011.0000	VOCE ECONOMICA 11 - Spese di esercizio, manutenzione, riparazione e noleggio di automezzi, macchine agricole, ecc.	18.800,00	23.664,89	0,00	42.464,89	33.679,36	8.650,01	42.329,37				135,52	
1.04.011.0013	MANUT. E RIPARAZ. MACCHINE AGRICOLE E NOLEGGIO RI. SELV. ITALIA												
		8.000,00	0,00	4.350,00	3.650,00	2.011,80	0,00	2.011,80				1.638,20	

## RENDICONTO FINANZIARIO SPESE - ESERCIZIO 2004

Parte B

CAPITOLO CODICE	G E S T I O N E  D E I  R E S I D U I  P A S S I V I					G E S T I O N E  D I  C A S S A					TOTALE DEI RESIDUI PASSIVI AL TERMINE DELL'ESERCIZIO
	RESIDUI ALL'INIZIO DELL'ESERCIZIO	PAGATI	RIMASTI DA PAGARE	VARIAZIONI		TOTALI	PREVISIONI	PAGAMENTI	DIFFERENZE RISPETTO ALLE PREVISIONI		
				IN +	IN -				IN +	IN -	
13	14	15 (16 - 14)	17 (16 - 13)	18 (13 - 16)	16 (14 + 15)	19	20	21 (20 - 19)	22 (19 - 20)	23 (9 + 15)	
1.04.010.0091											
I.C.S. 91	1.80,00	1.80,00	0,00	0,00	1.80,00	303,59	287,50	16,09	16,09	16,09	
1.04.010.0249											
I.C.S. 249	276,60	0,00	0,00	0,00	0,00	276,60	0,00	276,60	276,60	0,00	
I.M.E. 10	31.732,95	19.846,04	2.739,70	0,00	22.585,74	99.570,06	49.990,21	49.589,85	49.589,85	23.152,44	
1.04.011											
1.04.011.0000											
I.C.S. 0	9.135,07	8.006,97	0,00	0,00	8.006,97	51.599,96	41.686,33	9.913,63	9.913,63	8.650,01	
1.04.011.0013											
I.C.S. 13	500,00	351,51	0,00	0,00	351,51	4.150,00	2.363,31	1.786,69	1.786,69	0,00	

# RENDICONTO FINANZIARIO SPESE - ESERCIZIO 2004

Parte A

CODICE	DESCRIZIONE	G E S T I O N E						C O M P E T E N Z A											
		INIZIALI	P R E V I S I O N I		DEFINITIVE	S O M M E I M P E G N A T E		D I F F E R E N Z E R I S P E T T O A L L E P R E V I S I O N I											
			IN AUMENTO	IN DIMINUZIONE		PAGATE	RIMASTE DA PAGARE	TOTALI IMPEGNATI	IN +	IN -									
											5 (7 - 4)	6 (4 - 7)	7 (4 + 5 - 6)	8	9 (10 - 8)	10 (8 + 9)	11 (10 - 7)	12 (7 - 10)	
4																			
1.04.011.0014	MANUT. RIPARAZ. E NOLEGGIO MACCHINE AGRICOLE DETASF																		
		12.000,00	0,00	1.500,00	10.500,00	2.868,26	4.942,00	7.810,26											2.689,74
1.04.011.0018	VOCE ECONOMICA 11 - Spese di esercizio, manutenzione,riparazione e no leggio di automezzi,macchine agricole, ecc.SIPRE																		
		0,00	3.000,00	0,00	3.000,00	1.230,29	0,00	1.230,29											1.769,71
1.04.011.0020	VOCE ECONOMICA 11 - Spese di esercizio, manutenzione,riparazione e no leggio di automezzi,macchine agricole, ecc.																		
		0,00	10.000,00	0,00	10.000,00	2.387,05	580,80	2.967,85											7.032,15
1.04.011.0026	VOCE ECONOMICA 11 - Spese di esercizio, manutenzione,riparazione e no leggio di automezzi,macchine agricole, ecc.																		
		0,00	7.500,00	0,00	7.500,00	0,00	0,00	0,00											7.500,00

## RENDICONTO FINANZIARIO SPESE - ESERCIZIO 2004

Parte B

CAPITOLO CODICE	GESTIONE DEI RESIDUI PASSIVI					GESTIONE DI CASSA				TOTALE DEI RESIDUI PASSIVI AL TERMINE DELL'ESERCIZIO
	RESIDUI ALL'INIZIO DELL'ESERCIZIO	PAGATI	RIMASTI DA PAGARE	VARIAZIONI		PREVISIONI	PAGAMENTI	DIFFERENZE RISPETTO ALLE PREVISIONI		
				IN +	IN -			IN +	IN -	
13	14	15 (16 - 14)	16 (14 + 15)	17 (16 - 13)	18 (13 - 16)	19	20	21 (20 - 19)	22 (19 - 20)	23 (9 + 15)
1.04.011.0014										
I.C.S.14	0.00	0.00	0.00	0.00	0.00	10.500.00	2.868.26		7.631.74	4.942.00
1.04.011.0018										
I.C.S.18	0.00	0.00	0.00	0.00	0.00	3.000.00	1.230.29		1.769.71	0.00
1.04.011.0020										
I.C.S.20	0.00	0.00	0.00	0.00	0.00	5.000.00	2.387.05		2.612.95	580.80
1.04.011.0026										
I.C.S.26	0.00	0.00	0.00	0.00	0.00	3.750.00	0.00		3.750.00	0.00

RENDICONTO FINANZIARIO SPESE - ESERCIZIO 2004

Parte A

CODICE	DESCRIZIONE	G E S T I O N E				D I				C O M P E T E N Z A		
		INIZIALI	P R E V I S I O N I		DEFINITIVE	PAGATE	RIMASTE	TOTALI	D I F F E R E N Z E			
			IN AUMENTO	IN DIMINUZIONE					IN +	IN -		
		4	5 (7-4)	6 (4-7)	7 (4+5-6)	8	9 (10-8)	10 (8+9)	11 (10-7)	12 (7-10)		
1.04.011.0049	Spese esercizio riparaz.manut.noleggio automezzi e macchine agricole (Piante Officinali)											
		10.583,74	0,00	0,00	10.583,74	3.632,62	6.950,00	10.582,62			1,12	
1.04.011.0052	Spese esercizio manutenzione riparazione automezzi/macchine agricole Cert.											
		5.000,00	5.615,02	0,00	10.615,02	8.271,22	2.328,78	10.600,00			15,02	
1.04.011.0056	SPESE DI ESERCIZIO MANUTENZIONE, RIPARAZIONE E NOLEGGIO DI AUTOMEZZI MACCHINE AGRICOLE REGIONE CAMPANIA											
		786,50	0,00	80,00	706,50	155,52	509,60	665,12			41,38	
1.04.011.0067	spese di esercizio, manut., riparaz.noleggio autom. macchine agricole, ecc. "Contr. ALSIA"											
		550,00	0,00	0,00	550,00	518,80	31,20	550,00	0,00			
1.04.011.0072	ESERCIZIO MANUT. RIPARAZ. E NOLEGGIO AUTOMEZZI MACCHINE AGRICOLE ECC. (DETASF)											





**RENDICONTO FINANZIARIO SPESE - ESERCIZIO 2004**

Parte A

CODICE	DESCRIZIONE	G E S T I O N E						D I				C O M P E T E N Z A		
		INIZIALI		V A R I A Z I O N I		DEFINITIVE	PAGATE	RIMASTE DA PAGARE	TOTALI IMPEGNATI	D I F F E R E N Z E		IN - IN -		
		IN AUMENTO	IN DIMINUZIONE	IN +	IN -									
4	5 (7-4)	6 (4-7)	7 (4+5-6)	8	9 (10-8)	10 (8+9)	11 (10-7)	12 (7-10)						
1.04.011.0083	spese esercizio,manutenz.,riparazon e e noleggio macchine agricole,automezzi	0,00	0,00	0,00	0,00	0,00	0,00	0,00	0,00					
1.04.011.0089	SPESE DI ESERCIZIO, MANUTENZIONE, RIPARAZIONE E NOLEGGIO DI AUTOMEZZI,MACCHINE AGRICOLE	0,00	0,00	0,00	0,00	0,00	0,00	0,00	0,00					
1.04.011.0093	MANUT. RIPARAZE NOLEGGIO MACCHINE AGRICOLE PARSIFAL	1.500,00	0,00	0,00	1.500,00	1.493,15	0,00	1.493,15	0,00			6,85		
	<b>Totale V.E. 11</b>	57.220,24	49.779,91	5.930,00	101.070,15	56.246,07	23.992,39	80.240,46				20.829,69		
1.04.012	VOCE ECONOMICA 12 - Manutenzione e riparazione mobili, macchine d'ufficio, attrezzatura tecnica, calcolatori elettronici													



**RENDICONTO FINANZIARIO SPESE - ESERCIZIO 2004**

Parte A

CODICE	DESCRIZIONE	G E S T I O N E										C O M P E T E N Z A		
		I N I Z I A L I		P R E V I S I O N I		D E F I N I T I V E		S O M M E		I M P E G N A T E		D I F F E R E N Z E		
		I N A U M E N T O		I N D I M I N U Z I O N E		P A G A T E		D A P A G A R E		T O T A L I		R I S P E T T O A L L E		
		4	5 (7-4)	6 (4-7)	7 (4+5-6)	8	9 (10-8)	10 (8+9)	11 (10-7)	12 (7-10)	IN +	IN -		
1.04.012.0000	VOCE ECONOMICA 12 - Manutenzione e riparazione mobili, macchine d'ufficio, attrezzatura tecnica, calcolatori elettronici	11.900,00	0,00	0,00	11.900,00	8.486,02	1.865,64	10.351,66			1.548,34			
1.04.012.0013	VOCE ECONOMICA 12 - Manutenzione e riparazione mobili, macchine d'ufficio, attrezzatura tecnica, calcolatori elettronici	1.800,00	0,00	0,00	1.800,00	756,40	1.043,60	1.800,00			0,00			
1.04.012.0014	MANUT. RIPARAZ. MOBILI,MACCHINE D'UFFICIO E ATTREZZATURA TECNICA DETASF	3.000,00	0,00	2.000,00	1.000,00	0,00	0,00	0,00			1.000,00			
1.04.012.0018	VOCE ECONOMICA 12 - Manutenzione e riparazione mobili, macchine d'ufficio, attrezzatura tecnica, calcolatori elettronici	0,00	15.000,00	5.000,00	10.000,00	2.288,40	2.872,00	5.160,40			4.839,60			





# RENDICONTO FINANZIARIO SPESE - ESERCIZIO 2004

Parte B

CAPITOLO CODICE	GESTIONE DEI RESIDUI PASSIVI					GESTIONE DI CASSA				TOTALE DEI RESIDUI PASSIVI AL TERMINE DELL'ESERCIZIO
	RESIDUI ALL'INIZIO DELL'ESERCIZIO	PAGATI	RIMASTI DA PAGARE	TOTALI	VARIAZIONI		PREVISIONI	DIFFERENZE RISPETTO ALLE PREVISIONI		
					IN +	IN -		IN +	IN -	
13	14	15 (16 - 14)	16 (14 + 15)	17 (16 - 13)	18 (13 - 16)	19	20	21 (20 - 19)	22 (19 - 20)	23 (9 + 15)
1.04.012.0049										
I.C.S.49	299,40	299,40	0,00	299,40	0,00	299,40	299,40	0,00	0,00	0,00
1.04.012.0052										
I.C.S.52	1.211,47	208,95	0,00	208,95	0,00	1.711,47	208,95	0,00	1.502,52	500,00
1.04.012.0067										
I.C.S.67	0,00	0,00	0,00	0,00	0,00	450,00	450,00	0,00	0,00	0,00
1.04.012.0072										
I.C.S.72	4,00	0,00	0,00	0,00	0,00	4,00	0,00	0,00	4,00	0,00
1.04.012.0074										
I.C.S.74	0,00	0,00	0,00	0,00	0,00	750,00	298,20	0,00	451,80	440,00

# RENDICONTO FINANZIARIO SPESE - ESERCIZIO 2004

Parte A

CODICE	DESCRIZIONE	G E S T I O N E						D I				C O M P E T E N Z A		
		P R E V I S I O N I		V A R I A Z I O N I		DEFINITIVE	PAGATE	RIMASTE	TOTALI	D I F F E R E N Z E		IN -		
		INIZIALI	IN AUMENTO	IN DIMINUZIONE	IN +					RISPETTO ALLE PREVISIONI				
4	5 (7 - 4)	6 (4 - 7)	7 (4 + 5 - 6)	8	9 (10 - 8)	10 (8 + 9)	11 (10 - 7)	12 (7 - 10)						
1.04.012.0075	manutenz.riparaz.mobili,macchine ufficio,attrez. tecnica,calcolatori (canapa)	0,00	0,00	0,00	0,00	0,00	0,00	0,00	0,00	0,00				
1.04.012.0083	manut. e riparaz.mobili,macchine ufficio,attrez. tecnica	0,00	0,00	0,00	0,00	0,00	0,00	0,00	0,00	0,00				
1.04.012.0089	MANUT. E RIPARAZ. MOBILI, MACCHINE UFFICIO, ATTREZZATURA TECNICA,(BANCO MOBILE)	0,00	0,00	0,00	0,00	0,00	0,00	0,00	0,00	0,00				
		224,05	0,00	0,00	224,05	224,05	0,00	224,05	224,05	0,00				
	<b>Totale V.E. 12</b>	18.712,72	16.320,00	8.408,67	26.624,05	12.503,07	6.721,24	19.224,31	7.399,74					
1.04.013	VOCE ECONOMICA 13 - Manutenzione, riparazione ed adattamento locali e relativi impianti													
1.04.013.0000	VOCE ECONOMICA 13 - Manutenzione, riparazione ed adattamento locali e relativi impianti													







## RENDICONTO FINANZIARIO SPESE - ESERCIZIO 2004

Parte B

CAPITOLO CODICE	GESTIONE DEI RESIDUI PASSIVI				GESTIONE DI CASSA				TOTALE DEI RESIDUI PASSIVI AL TERMINE DELL'ESERCIZIO		
	RESIDUI ALL'INIZIO DELL'ESERCIZIO	PAGATI	RIMASTI DA PAGARE	TOTALI	VARIAZIONI		PREVISIONI	PAGAMENTI		DIFFERENZE RISPETTO ALLE PREVISIONI	
					IN +	IN -				IN +	IN -
	13	14	15 (16 - 14)	16 (14 + 15)	17 (16 - 13)	18 (13 - 16)	19	20	21 (20 - 19)	22 (19 - 20)	23 (9 + 15)
I.C.S.0	7.425,39	4.095,88	298,72	4.394,60	0,00	-3.030,79	36.025,39	19.562,64		16.462,75	13.419,66
1.04.013.0018											
I.C.S.18	0,00	0,00	0,00	0,00	0,00	0,00	17.000,00	10.951,46		6.048,54	4.220,56
1.04.013.0052											
I.C.S.52	321,46	6,08	0,00	6,08	0,00	-315,38	2.021,35	457,97		1.615,38	1.300,00
1.04.013.0083											
I.C.S.83	6.632,39	6.618,34	0,00	6.618,34	0,00	-14,05	6.632,39	6.618,34		14,05	0,00
1.04.013.0091											
I.C.S.91	0,00	0,00	0,00	0,00	0,00	0,00	926,41	926,41		0,00	0,00
I.V.E.13	14.379,24	10.720,30	298,72	11.019,02	0,00	-3.360,22	62.657,54	38.516,82		24.140,72	18.940,32

RENDICONTO FINANZIARIO SPESE - ESERCIZIO 2004

Parte A

CODICE	DESCRIZIONE	G E S T I O N E						D I				C O M P E T E N Z A	
		INIZIALI	P R E V I S I O N I		DEFINITIVE	PAGATE	RIMASTE DA PAGARE	TOTALI IMPEGNATI	D I F F E R E N Z E R I S P E T T O A L L E P R E V I S I O N I				
			IN AUMENTO	IN DIMINUZIONE					IN +	IN -			
	4	5 (7-4)	6 (4-7)	7 (4+5-6)	8	9 (10-8)	10 (8+9)	11 (10-7)	12 (7-10)				
1.04.015	VOCE ECONOMICA 15 - Spese cartografiche, classificazione terreni, ecc.												
1.04.015.0013	SPESE CARTOGRAFICHE, CLASSIFICAZIONE TERRENO RI. SELV. ITALIA												
		500,00	0,00	383,80	116,20	0,00	116,20	0,00	116,20				
	<b>Totale V.E. 15</b>	500,00	0,00	383,80	116,20	0,00	116,20	0,00	116,20				0,00
1.04.016	VOCE ECONOMICA 16 - Spese ed Indennizzi a terzi per ricerche di laboratorio e di campagna												
1.04.016.0000	VOCE ECONOMICA 16 - Spese ed Indennizzi a terzi per ricerche di laboratorio e di campagna												
		1.600,00	674,34	1.000,00	1.274,34	250,00	1.274,34	594,00	844,00				430,34
	<b>Totale V.E. 16</b>	1.600,00	674,34	1.000,00	1.274,34	250,00	1.274,34	594,00	844,00				430,34
1.04.017	VOCE ECONOMICA 17 - Spese per l'attività divulgativa, scambi culturali iscrizioni a società scientifiche												



**RENDICONTO FINANZIARIO SPESE - ESERCIZIO 2004**

Parte A

CODICE	DESCRIZIONE	G E S T I O N E				D I				C O M P E T E N Z A			
		P R E V I S I O N I		S O M M E I M P E G N A T E		S O M M E I M P E G N A T E		D I F F E R E N Z E R I S P E T T O A L L E P R E V I S I O N I		IN +	IN -		
		INIZIALI	IN AUMENTO	IN DIMINUZIONE	DEFINITIVE	PAGATE	DA PAGARE	TOTALI	11 (10-7)			12 (7-10)	
4	5 (7-4)	6 (4-7)	7 (4+5-6)	8	9 (10-8)	10 (8+9)							
1.04.017.0000	VOCE ECONOMICA 17 - Spese per l'attività divulgativa, scambi culturali e iscrizioni a società scientifiche	16.000,00	500,00	3.108,17	13.391,83	9.314,78	4.077,05	13.391,83	0,00				
1.04.017.0018	VOCE ECONOMICA 17 - Spese per l'attività divulgativa, scambi culturali e iscrizioni a società scientifiche												
1.04.017.0022	VOCE ECONOMICA 17 - Spese per l'attività divulgativa, scambi culturali e iscrizioni a società scientifiche	0,00	10.000,00	2.900,00	7.100,00	2.688,27	2.300,00	4.988,27					2.111,75
1.04.017.0024	VOCE ECONOMICA 17 - Spese per l'attività divulgativa, scambi culturali e iscrizioni a società scientifiche	0,00	10.000,00	0,00	10.000,00	10.000,00	0,00	10.000,00					0,00
		0,00	1.000,00	0,00	1.000,00	0,00	0,00	0,00					1.000,00

## RENDICONTO FINANZIARIO SPESE - ESERCIZIO 2004

Parte B

CAPITOLO CODICE	GESTIONE DEI RESIDUI PASSIVI				GESTIONE DI CASSA				TOTALE DEI RESIDUI PASSIVI AL TERMINE DELL'ESERCIZIO	
	RESIDUI ALL'INIZIO DELL'ESERCIZIO	PAGATI	RIMASTI DA PAGARE	VARIAZIONI		PREVISIONI	PAGAMENTI	DIFFERENZE RISPETTO ALLE PREVISIONI		
				IN +	IN -			IN +		IN -
13	14	15 (16 - 14)	16 (14 + 15)	17 (16 - 13)	18 (13 - 16)	19	20	21 (20 - 19)	22 (19 - 20)	23 (9 + 15)
1.04.017.0000										
I.C.S.0	5.507,23	3.416,00	1.440,00	4.876,00	0,00	18.979,06	12.750,28	6.228,28	5.517,05	
1.04.017.0018										
I.C.S.18	0,00	0,00	0,00	0,00	0,00	2.100,00	2.688,27	588,27	2.300,00	
1.04.017.0022										
I.C.S.22	0,00	0,00	0,00	0,00	0,00	10.000,00	10.000,00	0,00	0,00	
1.04.017.0024										
I.C.S.24	0,00	0,00	0,00	0,00	0,00	500,00	0,00	500,00	0,00	

**RENDICONTO FINANZIARIO SPESE - ESERCIZIO 2004**

Parte A

CODICE	DESCRIZIONE	G E S T I O N E						C O M P E T E N Z A				
		I N I Z I A L I		P R E V I S I O N I		D E F I N I T I V E		S O M M E I M P E G N A T E		D I F F E R E N Z E R I S P E T T O A L L E P R E V I S I O N I		
		4	5 (7-4)	6 (4-7)	7 (4+5-6)	8	9 (10-8)	10 (8+9)	11 (10-7)	12 (7-10)		
1.04.017.0026	VOCE ECONOMICA 17 - Spese per l'attività divulgativa, scambi culturali e iscrizioni a società scientifiche	0,00	2.000,00	0,00	2.000,00	0,00	0,00	0,00	0,00	2.000,00		
1.04.017.0052	Spese per l'attività divulgativa, scambi culturali e iscrizioni a società scientifiche cert.	0,00	8.670,87	0,00	8.670,87	8.600,00	0,00	8.600,00	0,00	70,87		
1.04.017.0074	Spese per attività divulgativa "Progetto PANACEA"	1.000,00	0,00	0,00	1.000,00	0,00	0,00	0,00	0,00	1.000,00		
1.04.017.0083	spese per l'attività divulgativa, scambi culturali e iscrizioni a società scientifiche	3.480,13	0,00	100,13	3.380,00	3.380,00	0,00	3.380,00	0,00	0,00		
	<b>Totale V.E. 17</b>	20.480,13	32.170,87	6.108,30	46.542,70	33.983,05	6.377,05	40.360,10		6.182,60		



## RENDICONTO FINANZIARIO SPESE - ESERCIZIO 2004

Parte B

CAPITOLO CODICE	GESTIONE DEI RESIDUI PASSIVI				GESTIONE DI CASSA				TOTALE DEI RESIDUI PASSIVI AL TERMINE DELL'ESERCIZIO 23 (9 + 15)			
	RESIDUI ALL'INIZIO DELL'ESERCIZIO 13	PAGATI 14	RIMASTI DA PAGARE 15 (16 - 14)		TOTALI 16 (14 + 15)	VARIAZIONI		PREVISIONI 19		PAGAMENTI 20	DIFFERENZE RISPETTO ALLE PREVISIONI	
			IN + 17 (16 - 13)	IN - 18 (13 - 16)		IN + 21 (20 - 19)	IN - 22 (19 - 20)					
1.04.017.0026												
I.C.S.26	0.00	0.00	0.00	0.00	0.00	0.00	0.00	1.000.00	0.00	1.000.00	0.00	0.00
1.04.017.0052												
I.C.S.52	0.00	0.00	0.00	0.00	0.00	0.00	0.00	8.670.87	8.600.00	70.87	0.00	0.00
1.04.017.0074												
I.C.S.74	0.00	0.00	0.00	0.00	0.00	0.00	0.00	1.000.00	0.00	1.000.00	0.00	0.00
1.04.017.0083												
I.C.S.83	1.844.05	1.224.30	0.00	1.224.30	0.00	0.00	-619.75	5.224.05	4.604.30	619.75	0.00	0.00
I.V.E.17	7.431.28	4.660.30	1.440.00	6.100.30	0.00	-1.330.98		47.473.98	38.643.35	8.830.63	7.817.05	0.00

**RENDICONTO FINANZIARIO SPESE - ESERCIZIO 2004**

Parte A

CODICE	DESCRIZIONE	GESTIONE				DI				COMPETENZA		
		INIZIALI	PREVISIONI		DEFINITIVE	SOMME IMPEGNATE		DIFFERENZE RISPETTO ALLE PREVISIONI				
			IN AUMENTO	IN DIMINUZIONE		PAGATE	RIMASTE DA PAGARE	TOTALI IMPEGNATI	IN +	IN -		
		5 (7-4)	6 (4-7)	7 (4+5-6)	8	9 (10-8)	10 (8+9)	11 (10-7)	12 (7-10)			
1.04.018	VOCE ECONOMICA 18 - Corrispettivi per prestazioni professionali e per incarichi speciali											
1.04.018.0000	VOCE ECONOMICA 18 - Corrispettivi per prestazioni professionali e per incarichi speciali	10.000,00	7.000,00	0,00	17.000,00	10.513,11	16.968,00					32,00
1.04.018.0010	CORRISPETTIVI X PRESTAZIONI PROFESSIONALI ARSIAL (VERANI)											
		0,00	0,00	0,00	0,00	0,00	0,00					0,00
1.04.018.0012	CORRISPETTIVI X PRESTAZIONI PROFESSIONALI LISTE VARIETALI											
		900,00	0,00	0,00	900,00	900,00	900,00					0,00
1.04.018.0013	CORRISPETTIVI X PRESTAZIONI PROFESSIONALI RI. SELV. ITALIA											
		15.860,00	0,00	2.500,00	13.360,00	12.680,00	13.360,00	680,00				0,00
1.04.018.0014	CORRISPETTIVI X PRESTAZIONI PROFESSIONALI DETASF											
		84.600,00	1.830,00	3.738,00	82.692,00	43.711,00	82.692,00	38.981,00				0,00

## RENDICONTO FINANZIARIO SPESE - ESERCIZIO 2004

Parte B

CAPITOLO CODICE	GESTIONE DEI RESIDUI PASSIVI					GESTIONE DI CASSA				TOTALE DEI RESIDUI PASSIVI AL TERMINE DELL'ESERCIZIO	
	RESIDUI ALL'INIZIO DELL'ESERCIZIO	PAGATI	RIMASTI DA PAGARE	VARIAZIONI		TOTALI	PREVISIONI	PAGAMENTI	DIFFERENZE RISPETTO ALLE PREVISIONI		
				IN +	IN -				IN +		IN -
13	14	15 (16 - 14)	16 (14 + 15)	17 (16 - 13)	18 (13 - 16)	19	20	21 (20 - 19)	22 (19 - 20)	23 (9 + 15)	
1.04.018											
1.04.018.0000											
I.C.S. 0	11.597,08	4.361,91	4.338,24	8.700,15	-2.896,93	28.597,08	10.816,80	17.780,28		14.851,35	
1.04.018.0010											
I.C.S. 10	7.410,00	7.410,00	0,00	7.410,00	0,00	7.410,00	7.410,00	0,00		0,00	
1.04.018.0012											
I.C.S. 12	0,00	0,00	0,00	0,00	0,00	900,00	900,00	0,00		0,00	
1.04.018.0013											
I.C.S. 13	7.000,00	7.000,00	0,00	7.000,00	0,00	20.360,00	19.680,00	680,00		680,00	
1.04.018.0014											
I.C.S. 14	0,00	0,00	0,00	0,00	0,00	82.692,00	43.711,00	38.981,00		38.981,00	

**RENDICONTO FINANZIARIO SPESE - ESERCIZIO 2004**

Parte A

CODICE	DESCRIZIONE	G E S T I O N E										C O M P E T E N Z A		
		I N I Z I A L I		P R E V I S I O N I		D E F I N I T I V E		S O M M E		I M P E G N A T E		D I F F E R E N Z E		
		4	5 (7-4)	6 (4-7)	7 (4+5-6)	8	9 (10-8)	10 (8+9)	11 (10-7)	12 (7-10)	R I S P E T T O A L L E			
											I N D I M I N U Z I O N E		P R E V I S I O N I	
		IN AUMENTO	IN DIMINUZIONE	DEFINITIVE	PAGATE	DA PAGARE	TOTALI	IN +	IN -	P R E V I S I O N I				
1.04.018.0016	VOCE ECONOMICA 18 - Corrispettivi per prestazioni professionali e per incarichi speciali	1.930,00	0,00	0,00	1.930,00	1.930,00	0,00	1.930,00	0,00	0,00	1.930,00	0,00		
1.04.018.0018	VOCE ECONOMICA 18 - Corrispettivi per prestazioni professionali e per incarichi speciali	0,00	72.000,00	0,00	72.000,00	33.356,86	38.503,50	71.860,38						139,62
1.04.018.0019	VOCE ECONOMICA 18 - Corrispettivi per prestazioni professionali e per incarichi speciali	0,00	66.306,00	0,00	66.306,00	27.125,28	39.180,72	66.306,00			66.306,00	0,00		
1.04.018.0020	VOCE ECONOMICA 18 - Corrispettivi per prestazioni professionali e per incarichi speciali	0,00	35.280,00	0,00	35.280,00	5.499,98	15.120,02	20.620,00			20.620,00			14.560,00

## RENDICONTO FINANZIARIO SPESE - ESERCIZIO 2004

Parte B

CAPITOLO CODICE	GESTIONE DEI RESIDUI PASSIVI				GESTIONE DI CASSA				TOTALE DEI RESIDUI PASSIVI AL TERMINE DELL'ESERCIZIO		
	RESIDUI ALL'INIZIO DELL'ESERCIZIO	PAGATI	RIMASTI DA PAGARE	TOTALI	VARIAZIONI		PREVISIONI	PAGAMENTI		DIFFERENZE RISPETTO ALLE PREVISIONI	
					IN +	IN -				IN +	IN -
	13	14	15 (16 - 14)	16 (14 + 15)	17 (16 - 13)	18 (13 - 16)	19	20	21 (20 - 19)	22 (19 - 20)	23 (9 + 15)
1.04.018.0016											
I.C.S. 18	0.00	0.00	0.00	0.00	0.00	0.00	1.930.00	1.930.00	0.00	0.00	0.00
1.04.018.0018											
I.C.S. 18	0.00	0.00	0.00	0.00	0.00	0.00	37.000.00	33.356.88		3.643.12	38.503.50
1.04.018.0019											
I.C.S. 18	0.00	0.00	0.00	0.00	0.00	0.00	34.306.00	27.125.28		7.180.72	39.180.72
1.04.018.0020											
I.C.S. 20	0.00	0.00	0.00	0.00	0.00	0.00	12.000.00	5.489.98		6.500.02	15.120.02

RENDICONTO FINANZIARIO SPESE - ESERCIZIO 2004

Parte A

CODICE	DESCRIZIONE	G E S T I O N E						D I				C O M P E T E N Z A				
		INIZIALI	P R E V I S I O N I		DEFINITIVE	PAGATE	RIMASTE DA PAGARE	TOTALI IMPEGNATI	D I F F E R E N Z E R I S P E T T O A L L E P R E V I S I O N I							
			IN AUMENTO	IN DIMINUZIONE					IN +	IN -						
											5 (7-4)	6 (4-7)	7 (4+5-6)	8	9 (10-8)	10 (8+9)
1.04.018.0023	VOCE ECONOMICA 18 - Corrispettivi per prestazioni professionali e per incarichi speciali	0,00	10.342,50	0,00	10.342,50	0,00	0,00	0,00	0,00	10.342,50						
1.04.018.0024	VOCE ECONOMICA 18 - Corrispettivi per prestazioni professionali e per incarichi speciali	0,00	6.629,00	0,00	6.629,00	0,00	250,00	250,00	0,00	6.379,00						
1.04.018.0025	VOCE ECONOMICA 18 - Corrispettivi per prestazioni professionali e per incarichi speciali	0,00	17.492,00	921,00	16.571,00	2.259,68	14.311,32	16.571,00	0,00	6.379,00						
1.04.018.0050	Corrispettivi per prest.prof.(CANAPA)	2.085,22	105,00	105,00	2.085,22	2.085,22	0,00	2.085,22	0,00	0,00						
1.04.018.0052	Corrispettivi prestazioni prof. e Incarichi spec. Cert.	17.000,00	100,84	0,00	17.100,84	17.000,00	0,00	17.000,00	0,00	100,84						100,84

# RENDICONTO FINANZIARIO SPESE - ESERCIZIO 2004

Parte B

CAPITOLO CODICE	GESTIONE DEI RESIDUI PASSIVI				GESTIONE DI CASSA				TOTALE DEI RESIDUI PASSIVI AL TERMINE DELL'ESERCIZIO		
	RESIDUI ALL'INIZIO DELL'ESERCIZIO	PAGATI	RIMASTI DA PAGARE	TOTALI	VARIAZIONI		PREVISIONI	DIFFERENZE RISPETTO ALLE PREVISIONI			
					IN +	IN -		IN +		IN -	
	13	14	15 (16 - 14)	16 (14 + 15)	17 (16 - 13)	18 (13 - 16)	19	20	21 (20 - 19)	22 (19 - 20)	23 (9 + 15)
1.04.018.0023											
I.C.S. 23	0.00	0.00	0.00	0.00	0.00	0.00	1.0.342.50	0.00	0.00	1.0.342.50	0.00
1.04.018.0024											
I.C.S. 24	0.00	0.00	0.00	0.00	0.00	0.00	3.314.50	0.00	0.00	3.314.50	250.00
1.04.018.0025											
I.C.S. 25	0.00	0.00	0.00	0.00	0.00	0.00	8.285.00	2.259.68	2.259.68	6.025.32	14.311.32
1.04.018.0050											
I.C.S. 50	0.00	0.00	0.00	0.00	0.00	0.00	2.085.22	2.085.22	0.00	0.00	0.00
1.04.018.0052											
I.C.S. 52	9.184.57	5.880.16	0.00	5.880.16	0.00	-3.304.41	26.285.41	22.880.16	3.405.25	0.00	0.00

RENDICONTO FINANZIARIO SPESE - ESERCIZIO 2004

Parte A

CODICE	DESCRIZIONE	G E S T I O N E						D I				C O M P E T E N Z A		
		I N I Z I A L I		P R E V I S I O N I		D E F I N I T I V E	P A G A T E	R I M A S T E	T O T A L I	D I F F E R E N Z E				
		IN AUMENTO	IN DIMINUZIONE	IN AUMENTO	IN DIMINUZIONE					IN +	IN -			
4	5 (7-4)	6 (4-7)	7 (4+5-6)	8	9 (10-8)	10 (8+9)	11 (10-7)	12 (7-10)						
1.04.018.0067	Corrispettivi per prestazioni professionali REGIONE LAZIO	2.100,00	0,00	0,00	2.100,00	0,00	2.100,00	0,00	2.100,00	0,00				
1.04.018.0069	Corrispettivi per prestazioni professionali Reg. Lazio	0,00	0,00	0,00	0,00	0,00	0,00	0,00	0,00	0,00				
1.04.018.0073	CORRISPETTIVI PER PRESTAZIONI PROFESSIONALI E PER INCARICHI SPECIALI (PRAL) FORESTALE	0,00	0,00	0,00	0,00	0,00	0,00	0,00	0,00	0,00				
1.04.018.0074	Corrispettivi per prestaz. professionali e incarichi speciali "Progetto PANACEA"	2.325,00	0,00	0,00	2.325,00	1.048,80	1.276,20	1.276,20	2.258,00	67,00				
1.04.018.0079	Corrispettivi prestaz. prof. e incarichi speciali "DannoMele anno 2003"	3.919,63	0,00	0,00	3.919,63	3.919,60	0,00	3.919,60	3.919,60	0,00			0,03	



## RENDICONTO FINANZIARIO SPESE - ESERCIZIO 2004

Parte B

CAPITOLO CODICE	GESTIONE DEI RESIDUI PASSIVI					GESTIONE DI CASSA				TOTALE DEI RESIDUI PASSIVI AL TERMINE DELL'ESERCIZIO	
	RESIDUI ALL'INIZIO DELL'ESERCIZIO	PAGATI	RIMASTI DA PAGARE	VARIAZIONI		TOTALI	PREVISIONI	PAGAMENTI	DIFFERENZE RISPETTO ALLE PREVISIONI		
				IN +	IN -				IN +		IN -
13	14	15 (16 - 14)	16 (14 + 15)	17 (16 - 13)	18 (13 - 16)	19	20	21 (20 - 19)	22 (19 - 20)	23 (9 + 15)	
1.04.018.0067											
I.C.S.67	0.00	0.00	0.00	0.00	0.00	2.100.00	2.100.00	0.00		0.00	
1.04.018.0069											
I.C.S.69	4.028.37	0.00	0.00	0.00	-4.028.37	4.028.37	0.00	0.00	4.028.37	0.00	
1.04.018.0073											
I.C.S.73	516.46	0.00	0.00	0.00	-516.46	516.46	0.00	0.00	516.46	0.00	
1.04.018.0074											
I.C.S.74	0.00	0.00	0.00	0.00	0.00	2.325.00	1.048.80	0.00	1.276.20	1.208.20	
1.04.018.0079											
I.C.S.79	0.00	0.00	0.00	0.00	0.00	3.919.60	3.919.60	0.00	0.00	0.00	

RENDICONTO FINANZIARIO SPESE - ESERCIZIO 2004

Parte A

CODICE	DESCRIZIONE	G E S T I O N E						D I				C O M P E T E N Z A	
		INIZIALI	P R E V I S I O N I		DEFINITIVE	PAGATE	RIMASTE DA PAGARE	TOTALI IMPEGNATI	D I F F E R E N Z E				
			IN AUMENTO	IN DIMINUZIONE					IN +	IN -			
		4	5 (7-4)	6 (4-7)	7 (4+5-6)	8	9 (10-8)	10 (8+9)	11 (10-7)	12 (7-10)			
1.04.018.0083	corrispettivi per prestazioni professionali e per incarichi speciali		0,00	0,00	0,00	0,00	0,00	0,00	0,00				
1.04.018.0089	Corrispettivi per prestazioni professionali e per incarichi speciali - Banco Mobile		0,00	0,00	0,00	0,00	0,00	0,00	0,00				
1.04.018.0091	Corrispettivi per prestaz. prof. e incarichi speciali "Liste Varietal"	4.875,06	0,00	0,00	4.875,06	4.759,98	0,00	4.759,98	0,00			115,08	
1.04.018.0093	PRESTAZIONI PROFESSIONALI PARSIFAL	0,00	0,00	0,00	0,00	0,00	0,00	0,00	0,00			0,00	
		2.500,00	0,00	0,00	2.500,00	1.408,00	0,00	1.408,00	0,00			1.092,00	
	<b>Totale V.E. 18</b>	148.094,91	217.085,34	7.264,00	357.916,25	166.239,31	159.748,87	324.988,18				32.928,07	
1.04.020	VOCE ECONOMICA 20 - Spese per accentamenti sanitari, cure, ricoveri, protesi, ecc.												



RENDICONTO FINANZIARIO SPESE - ESERCIZIO 2004

Parte A

CODICE	DESCRIZIONE	G E S T I O N E						D I			C O M P E T E N Z A		
		INIZIALI	P R E V I S I O N I		DEFINITIVE	PAGATE	RIMASTE DA PAGARE	TOTALI IMPEGNATI	D I F F E R E N Z E R I S P E T T O A L L E P R E V I S I O N I				
			IN AUMENTO	IN DIMINUZIONE					IN +	IN -			
		5 (7-4)	6 (4-7)	7 (4+5-6)	8	9 (10-8)	10 (8+9)	11 (10-7)	12 (7-10)				
1.04.020.0000	VOCE ECONOMICA 20 - Spese per accertamenti sanitari, cure, ricoveri, protesi, ecc.	4.000,00	0,00	0,00	4.000,00	3.500,00	500,00	4.000,00	0,00				
	<b>Totale V.E. 20</b>	4.000,00	0,00	0,00	4.000,00	3.500,00	500,00	4.000,00	0,00				
1.04.021	VOCE ECONOMICA 21 - Spese per acquisto vestiario, divise, ecc.												
1.04.021.0000	VOCE ECONOMICA 21 - Spese per acquisto vestiario, divise, ecc.	2.300,00	2.150,00	1.000,00	3.450,00	2.604,03	300,00	2.904,03			545,97		
	<b>Totale V.E. 21</b>	2.300,00	2.150,00	1.000,00	3.450,00	2.604,03	300,00	2.904,03			545,97		
1.04.022	VOCE ECONOMICA 22 - Spese di rappresentanza												
1.04.022.0018	SIPREVOCE ECONOMICA 22 - Spese di rappresentanza	0,00	900,00	0,00	900,00	900,00	0,00	900,00	0,00				

## RENDICONTO FINANZIARIO SPESE - ESERCIZIO 2004

Parte B

CAPITOLO CODICE	GESTIONE DEI RESIDUI PASSIVI				GESTIONE DI CASSA				TOTALE DEI RESIDUI PASSIVI AL TERMINE DELL'ESERCIZIO		
	RESIDUI ALL'INIZIO DELL'ESERCIZIO	PAGATI	RIMASTI DA PAGARE	TOTALI	VARIAZIONI		PREVISIONI	PAGAMENTI		DIFFERENZE RISPETTO ALLE PREVISIONI	
					IN +	IN -				IN +	IN -
	13	14	15 (16 - 14)	16 (14 + 15)	17 (16 - 13)	18 (13 - 16)	19	20	21 (20 - 19)	22 (19 - 20)	23 (9 + 15)
1.04.020.0000											
I.C.S. 0	1.750.00	1.750.00	0.00	1.750.00	0.00	0.00	5.750.00	5.250.00	500.00	500.00	500.00
I.V.E. 20	1.750.00	1.750.00	0.00	1.750.00	0.00	0.00	5.750.00	5.250.00	500.00	500.00	500.00
1.04.021											
1.04.021.0000											
I.C.S. 0	2.020.20	0.00	0.00	0.00	0.00	-2.020.20	5.470.20	2.604.03	2.866.17	300.00	300.00
I.V.E. 21	2.020.20	0.00	0.00	0.00	0.00	-2.020.20	5.470.20	2.604.03	2.866.17	300.00	300.00
1.04.022											
1.04.022.0018											
I.C.S. 18	0.00	0.00	0.00	0.00	0.00	0.00	900.00	900.00	0.00	0.00	0.00

RENDICONTO FINANZIARIO SPESE - ESERCIZIO 2004

Parte A

CODICE	DESCRIZIONE	GESTIONE						DI				COMPETENZA		
		INIZIALI	PREVISIONI		DEFINITIVE	SOMME IMPEGNATE		RIMASTE DA PAGARE	TOTALI IMPEGNATI	DIFFERENZE RISPETTO ALLE PREVISIONI				
			IN AUMENTO	IN DIMINUZIONE		PAGATE	TOTALI			IN +	IN -			
4	5 (7-4)	6 (4-7)	7 (4+5-6)	8	9 (10-8)	10 (8+9)	11 (10-7)	12 (7-10)						
1.04.022.0052	Spese di rappresentanza Cert.	0,00	200,00	0,00	200,00	57,35	142,65	200,00	0,00					
1.04.022.0074	Spese di rappresentanza Progetto PANACEA"													
	<b>Totale V.E. 22</b>	1.000,00	0,00	0,00	1.000,00	0,00	0,00	0,00	0,00			1.000,00		
	<b>Totale Categoria 4</b>	451.663,57	524.528,32	52.982,76	923.209,13	489.566,39	279.383,09	768.949,48	0,00			154.259,65		
1.05	CATEGORIA 5 - SPESE PER PRESTAZIONI ISTITUZIONALI													
1.05.001	VOCE ECONOMICA 1 - Borse di studio													
1.05.001.0000	VOCE ECONOMICA 1 - Borse di studio	31.500,00	26,32	0,00	31.526,32	0,00	0,00	0,00	0,00			31.526,32		
1.05.001.0021	VOCE ECONOMICA 1 - Borse di studio	0,00	199.212,89	0,00	199.212,89	1.250,00	0,00	1.250,00	0,00			197.962,89		

## RENDICONTO FINANZIARIO SPESE - ESERCIZIO 2004

Parte B

CAPITOLO CODICE	GESTIONE DEI RESIDUI PASSIVI				GESTIONE DI CASSA				TOTALE DEI RESIDUI PASSIVI AL TERMINE DELL'ESERCIZIO	
	RESIDUI ALL'INIZIO DELL'ESERCIZIO	PAGATI	RIMASTI DA PAGARE	VARIAZIONI		PREVISIONI	PAGAMENTI	DIFFERENZE RISPETTO ALLE PREVISIONI		
				IN +	IN -			IN +		IN -
13	14	15 (16-14)	16 (14+15)	17 (16-13)	18 (13-16)	19	20	21 (20-19)	22 (19-20)	23 (9+15)
1.04.022.0052										
I.C.S. 52	0.00	0.00	0.00	0.00	0.00	200.00	57.35		142.65	142.65
1.04.022.0074										
I.C.S. 74	0.00	0.00	0.00	0.00	0.00	1.000.00	0.00		1.000.00	0.00
I.V.E. 22	0.00	0.00	0.00	0.00	0.00	2.100.00	957.35		1.142.65	142.65
<b>1.05.001.0000</b>										
I.C.S. 0	320.326.81	227.077.39	41.610.92	268.688.31	0.00	1.014.952.02	216.643.78	37.671.22	335.979.46	320.994.01
1.05										
1.05.001										
1.05.001.0000										
I.C.S. 0	49.773.99	25.607.18	24.166.81	49.773.99	0.00	41.300.31	25.607.18		15.693.13	24.166.81
1.05.001.0021										
I.C.S. 21	0.00	0.00	0.00	0.00	0.00	90.000.00	1.250.00		88.750.00	0.00

# RENDICONTO FINANZIARIO SPESE - ESERCIZIO 2004

Parte A

CODICE	DESCRIZIONE	G E S T I O N E						D I				C O M P E T E N Z A		
		I N I Z I A L I		V A R I A Z I O N I		D E F I N I T I V E	P A G A T E	R I M A S T E	T O T A L I	D I F F E R E N Z E				
		IN AUMENTO	IN DIMINUZIONE	IN +	IN -									
4	5 (7-4)	6 (4-7)	7 (4+5-6)	8	9 (10-8)	10 (8+9)	11 (10-7)	12 (7-10)						
	<b>Totale V.E. 1</b>	31.500,00	199.239,21	0,00	230.739,21	1.250,00	0,00	1.250,00			229.489,21			
1.05.002	ASSEGNI DI RICERCA													
1.05.002.0014	ASSEGNI DI RICERCA DETASF													
		78.900,00	14.376,58	0,00	93.276,58	66.197,34	27.079,24	93.276,58		0,00				
1.05.002.0018	ASSEGNI DI RICERCA													
		0,00	37.737,63	0,00	37.737,63	0,00	37.737,63	37.737,63		0,00				
	<b>Totale V.E. 2</b>	78.900,00	52.114,21	0,00	131.014,21	66.197,34	64.816,87	131.014,21		0,00				
	<b>Totale Categoria 5</b>	110.400,00	251.353,42	0,00	361.753,42	67.447,34	64.816,87	132.264,21		0,00	229.489,21			
1.06	CATEGORIA 6 - TRASFERIMENTI PASSIVI													
1.06.003	VOCE ECONOMICA 3 - Altri trasferimenti passivi													
1.06.003.0054	altri trasferimenti passivi	0,00	0,00	0,00	0,00	0,00	0,00	0,00		0,00				



## RENDICONTO FINANZIARIO SPESE - ESERCIZIO 2004

Parte B

CAPITOLO CODICE	GESTIONE DEI RESIDUI PASSIVI				GESTIONE DI CASSA				TOTALE DEI RESIDUI PASSIVI AL TERMINE DELL'ESERCIZIO		
	RESIDUI ALL'INIZIO DELL'ESERCIZIO	PAGATI	RIMASTI DA PAGARE	TOTALI	VARIAZIONI		PREVISIONI	PAGAMENTI		DIFFERENZE RISPETTO ALLE PREVISIONI	
					IN +	IN -				IN +	IN -
	13	14	15 (16 - 14)	16 (14 + 15)	17 (16 - 13)	18 (13 - 16)	19	20	21 (20 - 19)	22 (19 - 20)	23 (9 + 15)
I.V.E. 1	49.773,99	25.607,18	24.166,81	49.773,99	0,00	0,00	131.300,31	26.857,18		104.443,13	24.166,81
1.05.002											
1.05.002.0014											
I.C.S. 14	0,00	0,00	0,00	0,00	0,00	0,00	93.276,58	66.197,34		27.079,24	27.079,24
1.05.002.0018											
I.C.S. 18	0,00	0,00	0,00	0,00	0,00	0,00	37.737,63	0,00		37.737,63	37.737,63
I.V.E. 2	0,00	0,00	0,00	0,00	0,00	0,00	131.014,21	66.197,34		64.816,87	64.816,87
I.Catagoria 5	49.773,99	25.607,18	24.166,81	49.773,99	0,00	0,00	262.314,52	91.054,52	0,00	169.260,00	88.983,68
1.06											
1.06.003											
1.06.003.0054											
I.C.S. 54	10.295,88	0,00	10.295,88	10.295,88	0,00	0,00	10.295,88	0,00		10.295,88	10.295,88

RENDICONTO FINANZIARIO SPESE - ESERCIZIO 2004

Parte A

CODICE	DESCRIZIONE	GESTIONE						COMPETENZA			
		PREVISIONI		DEFINITIVE	SOMME IMPEGNATE		DIFFERENZE RISPETTO ALLE PREVISIONI				
		INIZIALI	IN AUMENTO		IN DIMINUZIONE	PAGATE	RIMASTE DA PAGARE	TOTALI IMPEGNATI	IN +	IN -	
		4	5 (7-4)	6 (4-7)	7 (4+5-6)	8	9 (10-8)	10 (8+9)	11 (10-7)	12 (7-10)	
1.06.003.0066	ALTRI TRASFERIMENTI PASSIVI (PRAL) BIOMASSE										
		0,00	0,00	0,00	0,00	0,00	0,00	0,00	0,00	0,00	
1.06.003.0082	Altri trasferimenti Passivi "Zucchina"										
		0,00	0,00	0,00	0,00	0,00	0,00	0,00	0,00	0,00	
	<b>Totale V.E. 3</b>	0,00	0,00	0,00	0,00	0,00	0,00	0,00	0,00	0,00	
	<b>Totale Categoria 6</b>	0,00	0,00	0,00	0,00	0,00	0,00	0,00	0,00	0,00	0,00
1.07	<b>CATEGORIA 7 - ONERI FINANZIARI</b>										
1.07.003	VOCE ECONOMICA 3 - Spese commissioni bancari										
		1.500,00	0,00	0,00	1.500,00	893,56	3,87	897,43			602,57
1.07.003.0000	VOCE ECONOMICA 3 - Spese commissioni bancari										
		1.500,00	0,00	0,00	1.500,00	893,56	3,87	897,43			602,57
	<b>Totale V.E. 3</b>	1.500,00	0,00	0,00	1.500,00	893,56	3,87	897,43			602,57

**RENDICONTO FINANZIARIO SPESE - ESERCIZIO 2004**

Parte B

CAPITOLO CODICE	G E S T I O N E  D E I  R E S I D U I  P A S S I V I				G E S T I O N E  D I  C A S S A				TOTALE DEI RESIDUI PASSIVI AL TERMINE DELL'ESERCIZIO		
	RESIDUI ALL'INIZIO DELL'ESERCIZIO	PAGATI	RIMASTI DA PAGARE	TOTALI	VARIAZIONI		PREVISIONI	PAGAMENTI		DIFFERENZE RISPETTO ALLE PREVISIONI	
					IN +	IN -				IN +	IN -
13	14	15 (16 - 14)	16 (14 + 15)	17 (16 - 13)	18 (13 - 16)	19	20	21 (20 - 19)	22 (19 - 20)	23 (9 + 15)	
1.06.003.0066											
I.C.S. 88	5.835,96	0,00	0,00	0,00	-5.835,96	5.835,96	0,00	5.835,96		0,00	
1.06.003.0082											
I.C.S. 82	8.005,08	8.005,08	0,00	8.005,08	0,00	8.005,08	8.005,08	0,00		0,00	
I.V.E. 3	24.136,92	8.005,08	10.295,88	18.300,96	0,00	24.136,92	8.005,08		16.131,84	10.295,88	
I.Catogorich.f.	24.136,92	8.005,08	10.295,88	18.300,96	0,00	24.136,92	8.005,08	0,00	16.131,84	10.295,88	
1.07											
1.07.003											
1.07.003.0000											
I.C.S. 0	412,85	0,00	0,00	0,00	-412,85	1.912,85	893,56		1.019,29	3,87	
I.V.E. 3	412,85	0,00	0,00	0,00	-412,85	1.912,85	893,56		1.019,29	3,87	

**RENDICONTO FINANZIARIO SPESE - ESERCIZIO 2004**

Parte A

CODICE	DESCRIZIONE	G E S T I O N E						D I				C O M P E T E N Z A		
		INIZIALI	P R E V I S I O N I		DEFINITIVE	PAGATE	RIMASTE DA PAGARE	TOTALI IMPEGNATI	D I F F E R E N Z E R I S P E T T O A L L E P R E V I S I O N I					
			IN AUMENTO	IN DIMINUZIONE					IN +	IN -				
4	5 (7-4)	6 (4-7)	7 (4+5-6)	8	9 (10-8)	10 (8+9)	11 (10-7)	12 (7-10)						
	Totale Categoria 7	1.500,00	0,00	0,00	1.500,00	893,56	3,87	897,43	0,00	602,57				
1.08	CATEGORIA 8 - ONERI TRIBUTARI													
1.08.001	VOCE ECONOMICA 1 - Imposte, tasse e tribuiti vari													
1.08.001.0000	VOCE ECONOMICA 1 - Imposte, tasse e tribuiti vari													
		61.400,00	3.701,48	11.857,92	53.243,56	52.349,15	836,08	53.185,23		58,33				
1.08.001.0010	IMPOSTE E TASSE ARSIAL (VERANI)													
		0,00	0,00	0,00	0,00	0,00	0,00	0,00	0,00	0,00				
1.08.001.0013	IMPOSTE E TASSE RI. SELV. ITALIA													
		2.702,00	234,57	595,00	2.341,57	1.602,17	739,40	2.341,57	0,00					
1.08.001.0014	IMPOSTE E TASSE DETASF													
		11.889,00	415,00	4.400,00	7.904,00	2.583,56	210,31	2.793,87		5.110,13				

## RENDICONTO FINANZIARIO SPESE - ESERCIZIO 2004

Parte B

CAPITOLO CODICE	G E S T I O N E  D E I  R E S I D U I  P A S S I V I				G E S T I O N E  D I  C A S S A				TOTALE DEI RESIDUI PASSIVI AL TERMINE DELL'ESERCIZIO		
	RESIDUI ALL'INIZIO DELL'ESERCIZIO	PAGATI	RIMASTI DA PAGARE	TOTALI	VARIAZIONI		PREVISIONI	PAGAMENTI		DIFFERENZE RISPETTO ALLE PREVISIONI	
					IN +	IN -				IN +	IN -
13	14	15 (16 - 14)	16 (14 + 15)	17 (16 - 13)	18 (13 - 16)	19	20	21 (20 - 19)	22 (19 - 20)	23 (9 + 15)	
I.Categoria 7	412,85	0,00	0,00	0,00	-412,85	1.912,85	893,56	0,00	1.019,29	3,82	
1.08											
1.08.001											
1.08.001.0000											
I.C.S.8	10.012,10	10.012,10	0,00	10.012,10	0,00	63.255,66	62.361,25		894,41	836,08	
1.08.001.0010											
I.C.S.10	1.833,33	1.203,33	0,00	1.203,33	0,00	1.833,33	1.203,33		630,00	0,00	
1.08.001.0013											
I.C.S.13	595,00	297,50	0,00	297,50	0,00	2.936,57	1.899,67		1.036,90	739,40	
1.08.001.0014											
I.C.S.14	0,00	0,00	0,00	0,00	0,00	7.904,00	2.583,56		5.320,44	210,31	

RENDICONTO FINANZIARIO SPESE - ESERCIZIO 2004

Parte A

CODICE	DESCRIZIONE	G E S T I O N E										D I			C O M P E T E N Z A		
		I N I Z I A L I		V A R I A Z I O N I		D E F I N I T I V E		P A G A T E		R I M A S T E		T O T A L I		D I F F E R E N Z E			
		I N A U M E N T O		I N D I M I N U Z I O N E		7 (4+5-6)		8		9 (10-8)		10 (8+9)		I N +			
		4	5 (7-4)	6 (4-7)	7 (4+5-6)	8	9 (10-8)	10 (8+9)	11 (10-7)	12 (7-10)							
1.08.001.0015	IMPOSTE E TASSE REGIONE LOMBARDIA	196,00	0,00	0,00	196,00	192,67	0,00	192,67	0,00	192,67		3,33					
1.08.001.0016	VOCE ECONOMICA 1 - Imposte, tasse e tributi vari	1.977,60	0,00	0,00	1.977,60	184,21	0,00	184,21	0,00	184,21		1.793,39					
1.08.001.0018	VOCE ECONOMICA 1 - Imposte, tasse e tributi vari	0,00	37.000,00	0,00	37.000,00	9.226,01	0,00	9.226,01	3.522,36	12.748,37		24.251,63					
1.08.001.0019	VOCE ECONOMICA 1 - Imposte, tasse e tributi vari	0,00	16.015,00	1.306,00	14.709,00	7.493,83	0,00	7.493,83	4.617,10	12.110,93		2.598,07					
1.08.001.0020	VOCE ECONOMICA 1 - Imposte, tasse e tributi Vari	0,00	6.000,00	0,00	6.000,00	1.825,68	0,00	1.825,68	238,81	2.064,49		3.935,51					
1.08.001.0024	VOCE ECONOMICA 1 - Imposte, tasse e tributi vari	0,00	563,00	0,00	563,00	0,00	0,00	0,00	0,00	0,00		563,00					

## RENDICONTO FINANZIARIO SPESE - ESERCIZIO 2004

Parte B

CAPITOLO CODICE	G E S T I O N E  D E I  R E S I D U I  P A S S I V I					G E S T I O N E  D I  C A S S A				TOTALE DEI RESIDUI PASSIV AL TERMINE DELL'ESERCIZIO	
	RESIDUI ALL'INIZIO DELL'ESERCIZIO	PAGATI	RIMASTI DA PAGARE	VARIAZIONI		TOTALI	PREVISIONI	PAGAMENTI	DIFFERENZE RISPETTO ALLE PREVISIONI		
				IN +	IN -				IN +		IN -
13	14	15 (16 - 14)	17 (16 - 13)	18 (13 - 16)	16 (14 + 15)	19	20	21 (20 - 19)	22 (19 - 20)	23 (9 + 15)	
1.08.001.0015											
I.C.S.15	0.00	0.00	0.00	0.00	0.00	196.00	192.67		3.33	0.00	
1.08.001.0016											
I.C.S.16	0.00	0.00	0.00	0.00	0.00	1.977.60	184.21		1.793.39	0.00	
1.08.001.0018											
I.C.S.18	0.00	0.00	0.00	0.00	0.00	20.000.00	9.226.01		10.773.99	3.522.36	
1.08.001.0019											
I.C.S.19	0.00	0.00	0.00	0.00	0.00	6.829.00	7.493.83	664.83		4.617.10	
1.08.001.0020											
I.C.S.20	0.00	0.00	0.00	0.00	0.00	3.000.00	1.825.68		1.174.32	238.81	
1.08.001.0024											
I.C.S.24	0.00	0.00	0.00	0.00	0.00	281.50	0.00		281.50	0.00	

RENDICONTO FINANZIARIO SPESE - ESERCIZIO 2004

Parte A

CODICE	DESCRIZIONE	G E S T I O N E						D I			C O M P E T E N Z A		
		I N I Z I A L I		P R E V I S I O N I		D E F I N I T I V E		P A G A T E		S O M M E I M P E G N A T E		D I F F E R E N Z E R I S P E T T O A L L E P R E V I S I O N I	
		4	5 (7-4)	6 (4-7)	7 (4+5-6)	8	9 (10-8)	10 (8+9)	11 (10-7)	12 (7-10)	I N +		I N -
											I N D I M I N U Z I O N E		
1.08.001.0025	VOCE ECONOMICA 1 - Imposte, tasse e tributi vari	0,00	2.333,45	0,00	2.333,45	192,07	2.141,38	2.333,45	0,00				
1.08.001.0049	Imposte e tasse e tributi vari (Piante Officinali)												
1.08.001.0050	IMPOSTE E TASSE SAGIT	0,00	0,00	0,00	0,00	0,00	0,00	0,00	0,00				
1.08.001.0052	Imposte, tasse e tributi vari	482,48	0,00	393,23	89,25	89,25	0,00	89,25	0,00				0,00
1.08.001.0067	Imposte, tasse e tributi vari (REGIONE LAZIO)	5.813,65	1.000,00	3.300,00	3.513,65	2.697,65	809,65	3.507,30	6,35				
1.08.001.0071	IMPOSTE E TASSE (DIFESA SUOLO)	0,00	2,91	0,00	2,91	0,00	2,91	2,91	0,00				0,00
		934,95	0,00	0,00	934,95	549,53	0,00	549,53	0,00				385,42



# RENDICONTO FINANZIARIO SPESE - ESERCIZIO 2004

Parte B

CAPITOLO CODICE	G E S T I O N E  D E I  R E S I D U I  P A S S I V I					G E S T I O N E  D I  C A S S A				TOTALE DEI RESIDUI PASSIVI AL TERMINE DELL'ESERCIZIO	
	RESIDUI ALL'INIZIO DELL'ESERCIZIO	PAGATI	RIMASTI DA PAGARE	VARIAZIONI		TOTALI	PREVISIONI	PAGAMENTI	DIFFERENZE RISPETTO ALLE PREVISIONI		
				IN +	IN -				IN +		IN -
13	14	15 (16 - 14)	16 (14 + 15)	17 (16 - 13)	18 (13 - 16)	19	20	21 (20 - 19)	22 (19 - 20)	23 (9 + 15)	
1.08.001.0025											
I.C.S.25	0.00	0.00	0.00	0.00	0.00	1.121.50	192.07		929.43	2.141.38	
1.08.001.0049											
I.C.S.49	25.50	0.00	0.00	0.00	-25.50	25.50	0.00		25.50	0.00	
1.08.001.0050											
I.C.S.50	0.00	0.00	0.00	0.00	0.00	89.25	89.25	0.00	0.00	0.00	
1.08.001.0052											
I.C.S.52	0.00	0.00	0.00	0.00	0.00	3.513.65	2.697.65		816.00	809.65	
1.08.001.0067											
I.C.S.67	0.00	0.00	0.00	0.00	0.00	2.91	0.00		2.91	2.91	
1.08.001.0071											
I.C.S.71	0.00	0.00	0.00	0.00	0.00	934.95	549.53		385.42	0.00	

RENDICONTO FINANZIARIO SPESE - ESERCIZIO 2004

Parte A

CODICE	DESCRIZIONE	G E S T I O N E						D I				C O M P E T E N Z A		
		INIZIALI	V A R I A Z I O N I		DEFINITIVE	PAGATE	RIMASTE DA PAGARE	TOTALI IMPEGNATI	D I F F E R E N Z E R I S P E T T O A L L E P R E V I S I O N I					
			IN AUMENTO	IN DIMINUZIONE					IN +	IN -				
	4	5 (7-4)	6 (4-7)	7 (4+5-6)	8	9 (10-8)	10 (8+9)	11 (10-7)	12 (7-10)					
1.08.001.0072	IMPOSTE E TASSE TRIBUTI VARI (DETASF)	0,00	0,00	0,00	0,00	0,00	0,00	0,00	0,00					
1.08.001.0074	Imposte, tasse e tributi vari "Progetto PANACEA"	1.205,68	694,00	0,00	1.899,68	1.394,68	224,99	1.619,67				280,01		
1.08.001.0079	Imposte, tasse e tributi vari "DannoMele anno 2003"	1.502,27	0,00	0,00	1.502,27	1.502,27	0,00	1.502,27				0,00		
1.08.001.0083	Imposte, tasse e tributi vari	7.828,98	0,00	3.196,68	4.632,30	3.235,89	1.128,75	4.364,64				267,66		
1.08.001.0088	Imposte e tasse Agrumicoltura	0,00	0,00	0,00	0,00	0,00	0,00	0,00				0,00		
1.08.001.0089	IMPOSTE E TASSE (BANCO MOBILE)	1.303,84	0,00	0,00	1.303,84	1.303,84	0,00	1.303,84				0,00		



RENDICONTO FINANZIARIO SPESE - ESERCIZIO 2004

Parte A

CODICE	DESCRIZIONE	G E S T I O N E					D I				C O M P E T E N Z A		
		INIZIALI	V A R I A Z I O N I		DEFINITIVE	PAGATE	RIMASTE DA PAGARE	TOTALI IMPEGNATI	DIFFERENZE RISPETTO ALLE PREVISIONI				
			IN AUMENTO	IN DIMINUZIONE					IN +	IN -			
		4	5 (7-4)	6 (4-7)	7 (4+5-6)	8	9 (10-8)	10 (8+9)	11 (10-7)	12 (7-10)			
1.08.001.0091	Imposte, tasse e tributi vari "Liste Varietali"												
		0,00	0,00	0,00	0,00	0,00	0,00	0,00	0,00	0,00			
1.08.001.0093	IMPOSTE E TASSE PARSIFAL												
		377,13	0,00	0,00	377,13	0,00	0,00	0,00	0,00			377,13	
		97.613,58	67.959,41	25.048,83	140.524,16	86.422,46	14.471,74	100.894,20				39.629,96	
	<b>Totale V.E. 1</b>												
		97.613,58	67.959,41	25.048,83	140.524,16	86.422,46	14.471,74	100.894,20	0,00			39.629,96	
1.09	CATEGORIA 9 - POSTE CORRETTIVE E COMPENSATIVE DI ENTRATE CORRENTI												
1.09.001	VOCE ECONOMICA 1 - Restituzione e rimborsi diversi												
		4.002,54	5.298,52	1.300,00	8.001,06	8.000,83	0,00	8.000,83				0,23	
1.09.001.0000	VOCE ECONOMICA 1 - Restituzione e rimborsi diversi												

## RENDICONTO FINANZIARIO SPESE - ESERCIZIO 2004

Parte B

CAPITOLO CODICE	GESTIONE DEI RESIDUI PASSIVI				GESTIONE DI CASSA				TOTALE DEI RESIDUI PASSIVI AL TERMINE DELL'ESERCIZIO		
	RESIDUI ALL'INIZIO DELL'ESERCIZIO	PAGATI	RIMASTI DA PAGARE	TOTALI	VARIAZIONI		PREVISIONI	PAGAMENTI		DIFFERENZE RISPETTO ALLE PREVISIONI	
					IN + 17 (16 - 13)	IN - 18 (13 - 16)				IN + 21 (20 - 19)	IN - 22 (19 - 20)
1.08.001.0091	13	14	15 (16 - 14)	16 (14 + 15)	17 (16 - 13)	18 (13 - 16)	19	20	21 (20 - 19)	22 (19 - 20)	23 (9 + 15)
I.C.S.91	238,00	238,00	0,00	238,00	0,00	0,00	238,00	238,00	0,00		0,00
1.08.001.0093											
I.C.S.93	0,00	0,00	0,00	0,00	0,00	0,00	377,13	0,00		377,13	0,00
TIVE.1	25.000,81	14.331,59	R. 112,29	22.443,88	0,00	-2.556,93	134.631,94	100.754,05		33.877,89	22.584,03
I.Catogofia.R	25.000,81	14.331,59	R. 112,29	22.443,88	0,00	-2.556,93	134.631,94	100.754,05	664,83	34.542,72	22.584,03
1.09											
1.09.001											
1.09.001.0000											
I.C.S.0	0,00	0,00	0,00	0,00	0,00	0,00	R. 001,06	R. 000,82		0,23	0,00

RENDICONTO FINANZIARIO SPESE - ESERCIZIO 2004

Parte A

CODICE	DESCRIZIONE	G E S T I O N E						D I			C O M P E T E N Z A						
		I N I Z I A L I		V A R I A Z I O N I		D E F I N I T I V E	P A G A T E	R I M A S T E	T O T A L I	D I F F E R E N Z E							
		4	5 (7-4)	6 (4-7)	7 (4+5-6)					8	9 (10-8)	10 (8+9)	IN +	IN -			
1.09.001.0015	RESTITUZIONI E RIMBORSI DIVERSI REGIONE LOMBARDA		0,00	0,00	150,00		0,00	0,00	0,00								
	<b>Totale V.E. 1</b>	4.152,54	5.298,52	1.300,00	8.151,06	8.151,06	8.000,83	0,00	8.000,83								150,23
	<b>Totale Categoria 9</b>	4.152,54	5.298,52	1.300,00	8.151,06	8.151,06	8.000,83	0,00	8.000,83								150,23
1.10	CATEGORIA 10 - SOMME NON CLASSIFICABILI IN ALTRE VOCI																
1.10.002	VOCE ECONOMICA 2 - Fondo di riserva																
1.10.002.0000	VOCE ECONOMICA 2 - Fondo di riserva	7.250,00	0,00	7.250,00	0,00	0,00	0,00	0,00	0,00								0,00
1.10.002.0051	Fondi di riserva "Acquacoltura"	0,00	4.249,97	0,00	4.249,97	4.249,97	0,00	0,00	4.249,97								4.249,97
1.10.002.0054	Fondi di riserva "ALTNER"	0,00	4.636,15	0,00	4.636,15	4.636,15	0,00	0,00	4.636,15								4.636,15







# RENDICONTO FINANZIARIO SPESE - ESERCIZIO 2004

Parte B

CAPITOLO CODICE	GESTIONE DEI RESIDUI PASSIVI					GESTIONE DI CASSA					TOTALE DEI RESIDUI PASSIVI AL TERMINE DELL'ESERCIZIO 23 (9 + 15)		
	RESIDUI ALL'INIZIO DELL'ESERCIZIO 13	PAGATI 14	RIMASTI DA PAGARE 15 (16 - 14)	TOTALI 16 (14 + 15)		VARIAZIONI IN + 17 (16 - 13)	IN - 18 (13 - 16)	PREVISIONI 19	PAGAMENTI 20	DIFFERENZE RISPETTO ALLE PREVISIONI IN + 21 (20 - 19)		IN - 22 (19 - 20)	
				IN +	IN -					IN +			IN -
1.10.002.0057													
I.C.S. 67	0.00	0.00	0.00	0.00	0.00	0.00	0.00	814.45	0.00	0.00	814.45		0.00
1.10.002.0065													
I.C.S. 65	0.00	0.00	0.00	0.00	0.00	0.00	0.00	8.094.38	0.00	0.00	8.094.38		0.00
1.10.002.0066													
I.C.S. 66	0.00	0.00	0.00	0.00	0.00	0.00	0.00	20.602.75	0.00	0.00	20.602.75		0.00
1.10.002.0067													
I.C.S. 67	0.00	0.00	0.00	0.00	0.00	0.00	0.00	3.282.05	0.00	0.00	3.282.05		0.00
1.10.002.0072													
I.C.S. 72	0.00	0.00	0.00	0.00	0.00	0.00	0.00	19.681.66	0.00	0.00	19.681.66		0.00
1.10.002.0073													
I.C.S. 73	0.00	0.00	0.00	0.00	0.00	0.00	0.00	2.283.12	0.00	0.00	2.283.12		0.00

**RENDICONTO FINANZIARIO SPESE - ESERCIZIO 2004**

Parte A

CODICE	DESCRIZIONE	G E S T I O N E						D I				C O M P E T E N Z A		
		INIZIALI		V A R I A Z I O N I		DEFINITIVE	P A G A T E	R I M A S T E	T O T A L I	D I F F E R E N Z E		IN -		
		4	5 (7-4)	6 (4-7)	7 (4+5-6)					8	9 (10-8)		10 (8+9)	11 (10-7)
						IN AUMENTO	IN DIMINUZIONE	DA PAGARE	IMPEGNATI			IN +		
1.10.002.0074	Fondo di riserva "Progetto PANACEA"		0,00	14.500,00	0,00	0,00	0,00	0,00	0,00	0,00	0,00			
1.10.002.0076	VOCE ECONOMICA 2 - Fondo di riserva													
		0,00	53,40	0,00	53,40	0,00	0,00	0,00	0,00	0,00	0,00			53,40
1.10.002.0085	Fondi di riserva "RISELVITALIA" (cod. U)													
		0,00	1.257,06	0,00	1.257,06	0,00	0,00	0,00	0,00	0,00	0,00			1.257,06
1.10.002.0224	Fondi di riserva "PRAL scheda 5"													
		0,00	21,98	0,00	21,98	0,00	0,00	0,00	0,00	0,00	0,00			21,98
1.10.002.0232	Fondi di riserva "PRAL scheda 6"													
		0,00	277,31	0,00	277,31	0,00	0,00	0,00	0,00	0,00	0,00			277,31
1.10.002.0236	Fondi di riserva "PRAL scheda 7"													
		0,00												



RENDICONTO FINANZIARIO SPESE - ESERCIZIO 2004

Parte A

CODICE	DESCRIZIONE	G E S T I O N E						D I				C O M P E T E N Z A		
		INIZIALI		V A R I A Z I O N I		DEFINITIVE	PAGATE	RIMASTE DA PAGARE	TOTALI IMPEGNATI	DIFFERENZE RISPETTO ALLE PREVISIONI		IN - IN -		
		IN AUMENTO	IN DIMINUZIONE	IN AUMENTO	IN DIMINUZIONE					IN +	IN -			
		4	5 (7-4)	6 (4-7)	7 (4+5-6)	8	9 (10-8)	10 (8+9)	11 (10-7)	12 (7-10)				
1.10.002.0242	Fondi di riserva "PRAL scheda 9"	0,00	2.458,51	0,00	2.458,51	0,00	0,00	0,00	0,00		2.458,51			
1.10.002.0249	Fondi di riserva "PRAL scheda 10"	0,00	662,63	0,00	662,63	0,00	0,00	0,00	0,00		662,63			
	<b>Totale V.E. 2</b>	21.750,00	68.402,08	21.750,00	68.402,08	0,00	0,00	0,00	0,00		68.402,08			
1.10.005	VOCE ECONOMICA 5 - Altre spese non classificabili													
1.10.005.0000	VOCE ECONOMICA 5 - Altre spese non classificabili	0,00	0,00	0,00	0,00	0,00	0,00	0,00	0,00		0,00			
1.10.005.0052	Altre spese non classificabili CERT.	0,00	0,00	0,00	0,00	0,00	0,00	0,00	0,00		0,00			

## RENDICONTO FINANZIARIO SPESE - ESERCIZIO 2004

Parte B

CAPITOLO CODICE	GESTIONE DEI RESIDUI PASSIVI				GESTIONE DI CASSA				TOTALE DEI RESIDUI PASSIVI AL TERMINE DELL'ESERCIZIO 23 (9 + 15)	
	RESIDUI ALL'INIZIO DELL'ESERCIZIO 13	PAGATI 14	RIMASTI DA PAGARE 15 (16 - 14)	TOTALI 16 (14 + 15)	VARIAZIONI		PREVISIONI 19	DIFFERENZE RISPETTO ALLE PREVISIONI		
					IN + 17 (16 - 13)	IN - 18 (13 - 16)		PAGAMENTI 20		IN + 21 (20 - 19)
I.C.S. 236	0.00	0.00	0.00	0.00	0.00	0.00	2.458,51	0.00	2.458,51	0.00
1.10.002.0242										
I.C.S. 242	0.00	0.00	0.00	0.00	0.00	0.00	662,63	0.00	662,63	0.00
1.10.002.0249										
I.C.S. 248	0.00	0.00	0.00	0.00	0.00	0.00	26,66	0.00	26,66	0.00
T.V.E. 2	0.00	0.00	0.00	0.00	0.00	0.00	68.402,08	0.00	68.402,08	0.00
1.10.005										
1.10.005.0000										
I.C.S. 0	150.00	150.00	0.00	150.00	0.00	0.00	150.00	150.00	0.00	0.00
1.10.005.0052										
I.C.S. 52	139,44	0.00	0.00	0.00	0.00	0.00	139,44	0.00	139,44	0.00

# RENDICONTO FINANZIARIO SPESE - ESERCIZIO 2004

Parte A

CODICE	C A P I T O L O	DESCRIZIONE	G E S T I O N E						D I				C O M P E T E N Z A		
			P R E V I S I O N I		V A R I A Z I O N I		DEFINITIVE	PAGATE	RIMASTE DA PAGARE	TOTALI IMPEGNATI	D I F F E R E N Z E		IN +	IN -	
			INIZIALI	IN AUMENTO	IN DIMINUIZIONE	7 (4+5-6)					8	9 (10-8)			10 (8+9)
			4	5 (7-4)	6 (4-7)	7 (4+5-6)	8	9 (10-8)	10 (8+9)	11 (10-7)	12 (7-10)				
		Totale V.E. 5	0,00	0,00	0,00	0,00	0,00	0,00	0,00	0,00	0,00				
		Totale Categoria 10	21.750,00	68.402,08	21.750,00	68.402,08	0,00	0,00	0,00	0,00	0,00		68.402,08		
		Totale Titolo 1	1.420.085,19	1.797.199,79	213.948,83	3.003.336,15	1.553.616,66	405.004,37	1.958.621,03	0,00	1.044.715,12				
2		TITOLO II - SPESE IN CONTO CAPITALE													
2.11		CATEGORIA 11 - ACQUISIZIONE BENI DI USO DUREVOLE ED OPERE IMMOBILIARI													
2.11.005		VOCE ECONOMICA 5 - Ricostruzioni, ripristino, trasformazioni di Immobili e relative progettazioni													
2.11.005.0000		VOCE ECONOMICA 5 - Ricostruzioni, ripristino, trasformazioni di Immobili e relative progettazioni	11.500,00	20.000,00	10.000,00	21.500,00	6.904,20	3.500,00	10.404,20				11.095,80		
2.11.005.0017		VOCE ECONOMICA 5 - Ricostruzioni, ripristino, trasformazioni di Immobili e relative progettazioni	90.972,00	0,00	0,00	90.972,00	15.177,60	75.794,40	90.972,00				0,00		

## RENDICONTO FINANZIARIO SPESE - ESERCIZIO 2004

Parte B

CAPITOLO CODICE	GESTIONE DEI RESIDUI PASSIVI				GESTIONE DI CASSA				TOTALE DEI RESIDUI PASSIVI AL TERMINE DELL'ESERCIZIO 23 (9 + 15)		
	RESIDUI ALL'INIZIO DELL'ESERCIZIO 13	PAGATI 14	RIMASTI DA PAGARE 15 (16 - 14)	TOTALI 16 (14 + 15)	VARIAZIONI		PREVISIONI 19	PAGAMENTI 20		DIFFERENZE RISPETTO ALLE PREVISIONI	
					IN + 17 (16 - 13)	IN - 18 (13 - 16)				IN + 21 (20 - 19)	IN - 22 (19 - 20)
I.V.E. 5	289,44	150,00	0,00	150,00	0,00	-139,44	289,44	150,00	139,44	0,00	
I.Cat.grafia.10	289,44	150,00	0,00	150,00	0,00	-139,44	68,691,52	150,00	68,541,52	0,00	
I.Titolo.1	471,862,20	301,918,31	1.05,956,06	407,914,37	0,00	-63,947,83	2,629,547,70	1,855,534,97	57,810,93	811,823,66	
2											
2.11											
2.11.005											
2.11.005.0000											
I.C.S. 0	11,560,34	10,364,85	0,00	10,364,85	0,00	-1,195,49	33,060,34	17,269,05	15,791,29	3,500,00	
2.11.005.0017											
I.C.S. 17	0,00	0,00	0,00	0,00	0,00	0,00	90,972,00	15,177,60	75,794,40	75,794,40	

RENDICONTO FINANZIARIO SPESE - ESERCIZIO 2004

Parte A

CODICE	DESCRIZIONE	GESTIONE						DI				COMPETENZA						
		INIZIALI 4	PREVISIONI		DEFINITIVE 7 (4+5-6)	PAGATE 8	RIMASTE DA PAGARE 9 (10-8)	TOTALI IMPEGNATI 10 (8+9)	DIFFERENZE RISPETTO ALLE PREVISIONI		IN- 12 (7-10)							
			IN AUMENTO 5 (7-4)	IN DIMINUZIONE 6 (4-7)					IN +	IN -								
2.11.005.0018	VOCE ECONOMICA 5 - Ricostruzioni, ripristino, trasformazioni di immobili e relative progettazioni	0,00	20.000,00	0,00	20.000,00	0,00	16.530,19	16.530,19									3.469,81	
2.11.005.0083	Ricostruzioni, ripristino, trasformazioni di immobili e relative progettazioni	0,00	0,00	0,00	0,00	0,00	0,00	0,00										
	<b>Totale V.E. 5</b>	102.472,00	40.000,00	10.000,00	132.472,00	22.081,80	95.824,59	117.906,39										14.565,61
	<b>Totale Categoria 11</b>	102.472,00	40.000,00	10.000,00	132.472,00	22.081,80	95.824,59	117.906,39										14.565,61
2.12	<b>CATEGORIA 12 - ACQUISIZIONI DI IMMOBILIZZAZIONI TECNICHE</b>																	
2.12.001	VOCE ECONOMICA 1 - Acquisto mobili, arredi, macchine d'ufficio, ecc.																	
2.12.001.0000	VOCE ECONOMICA 1 - Acquisto mobili, arredi, macchine d'ufficio, ecc.	8.000,00	0,00	0,00	8.000,00	578,79	586,30	1.165,09										6.834,91



## RENDICONTO FINANZIARIO SPESE - ESERCIZIO 2004

Parte B

CAPITOLO CODICE	GESTIONE DEI RESIDUI PASSIVI				GESTIONE DI CASSA				TOTALE DEI RESIDUI PASSIVI AL TERMINE DELL'ESERCIZIO		
	RESIDUI ALL'INIZIO DELL'ESERCIZIO	PAGATI	RIMASTI DA PAGARE	TOTALI	VARIAZIONI		PREVISIONI	PAGAMENTI		DIFFERENZE RISPETTO ALLE PREVISIONI	
					IN +	IN -				IN +	IN -
	13	14	15 (16 - 14)	16 (14 + 15)	17 (16 - 13)	18 (13 - 16)	19	20	21 (20 - 19)	22 (19 - 20)	23 (9 + 15)
2.11.005.0018											
I.C.S. IR	0.00	0.00	0.00	0.00	0.00	0.00	20.000.00	0.00	0.00	20.000.00	16.530.19
2.11.005.0083											
I.C.S. B3	1.984.614.01	1.984.614.01	0.00	1.984.614.01	0.00	0.00	984.614.01	1.984.614.01	1.000.000.00	1.000.000.00	0.00
I.V.E. 5	1.996.174.35	1.994.978.86	0.00	1.994.978.86	0.00	-1.195.49	1.128.646.35	2.017.060.66	888.414.31		95.824.59
I.Categoria.11	1.996.174.35	1.994.978.86	0.00	1.994.978.86	0.00	-1.195.49	1.128.646.35	2.017.060.66	1.000.000.00	1.111.585.69	95.824.59
2.12											
2.12.001											
2.12.001.0000											
I.C.S. 0	4.790.61	2.433.40	1.061.72	3.495.12	0.00	-1.295.49	12.790.61	3.012.19		9.778.42	1.648.02



## RENDICONTO FINANZIARIO SPESE - ESERCIZIO 2004

Parte B

CAPITOLO CODICE	GESTIONE DEI RESIDUI PASSIVI				GESTIONE DI CASSA				TOTALE DEI RESIDUI PASSIVI AL TERMINE DELL'ESERCIZIO		
	RESIDUI ALL'INIZIO DELL'ESERCIZIO	PAGATI	RIMASTI DA PAGARE	TOTALI	VARIAZIONI		PREVISIONI	PAGAMENTI		DIFFERENZE RISPETTO ALLE PREVISIONI	
					IN +	IN -				IN +	IN -
13	14	15 (16 - 14)	16 (14 + 15)	17 (16 - 13)	18 (13 - 16)	19	20	21 (20 - 19)	22 (19 - 20)	23 (9 + 15)	
2.12.001.0016											
I.C.S. 48	0.00	0.00	0.00	0.00	0.00	1.210.00	214.00	0.00	986.00	617.87	
2.12.001.0018											
I.C.S. 48	0.00	0.00	0.00	0.00	0.00	2.972.01	2.972.01	0.00	0.00	0.00	
2.12.001.0019											
I.C.S. 48	0.00	0.00	0.00	0.00	0.00	2.400.00	2.280.60	0.00	119.40	0.00	
2.12.001.0020											
I.C.S. 20	0.00	0.00	0.00	0.00	0.00	7.500.00	77.60	0.00	7.422.40	1.635.60	
2.12.001.0052											
I.C.S. 52	0.00	0.00	0.00	0.00	0.00	1.500.00	0.00	0.00	1.500.00	1.500.00	

# RENDICONTO FINANZIARIO SPESE - ESERCIZIO 2004

Parte A

CODICE	DESCRIZIONE	G E S T I O N E						D I				C O M P E T E N Z A		
		I N I Z I A L I		P R E V I S I O N I		D E F I N I T I V E		S O M M E I M P E G N A T E		D I F F E R E N Z E R I S P E T T O A L L E P R E V I S I O N I		T O T A L I I M P E G N A T I	I N +	I N -
		4	5 (7-4)	6 (4-7)	7 (4+5-6)	8	9 (10-8)	10 (8+9)	11 (10-7)	12 (7-10)				
2.12.001.0083	acquisto mobili,arredi,macchine ufficio	0,00	0,00	0,00	0,00	0,00	0,00	0,00	0,00	0,00	0,00	0,00		
	<b>Totale V.E. 1</b>	9.210,00	21.900,00	27,99	31.082,01	6.123,00	4.339,77	10.462,77					20.619,24	
2.12.002	VOCE ECONOMICA 2 - Acquisto libri e pubblicazioni per la biblioteca													
2.12.002.0000	VOCE ECONOMICA 2 - Acquisto libri e pubblicazioni per la biblioteca	10.900,00	10.642,15	0,00	21.542,15	17.831,95	3.335,01	21.166,96					375,19	
2.12.002.0052	Acquisto libri per la biblioteca cert.													
		0,00	0,00	0,00	0,00	0,00	0,00	0,00	0,00	0,00	0,00	0,00		
2.12.002.0054	acquisto libri e pubblicazioni per la biblioteca <b>ACQUACOLTURA</b>													
		0,00	0,00	0,00	0,00	0,00	0,00	0,00	0,00	0,00	0,00	0,00		
	<b>Totale V.E. 2</b>	10.900,00	10.642,15	0,00	21.542,15	17.831,95	3.335,01	21.166,96					375,19	

## RENDICONTO FINANZIARIO SPESE - ESERCIZIO 2004

Parte B

CAPITOLO CODICE	GESTIONE DEI RESIDUI PASSIVI					GESTIONE DI CASSA					TOTALE DEI RESIDUI PASSIVI AL TERMINE DELL'ESERCIZIO 23 (9 + 15)	
	RESIDUI ALL'INIZIO DELL'ESERCIZIO 13	PAGATI 14	RIMASTI DA PAGARE 15 (16 - 14)	VARIAZIONI		PREVISIONI 19	PAGAMENTI 20	DIFFERENZE RISPETTO ALLE PREVISIONI				
				TOTALI 16 (14 + 15)	IN + 17 (16 - 13)			IN - 18 (13 - 16)	IN + 21 (20 - 19)	IN - 22 (19 - 20)		
2.12.001.0083												
I.C.S.83	2.882,17	2.879,06	0,00	0,00	-3,11	2.882,17	2.879,06		3,11			0,00
I.V.E.1	7.672,78	5.312,46	1.061,72	0,00	-1.298,60	31.254,79	11.435,46		19.819,33			5.401,49
2.12.002												
2.12.002.0000												
I.C.S.0	8.727,88	5.853,67	0,00	0,00	-2.874,21	33.837,34	23.685,62		10.151,72			3.335,01
2.12.002.0052												
I.C.S.52	6,00	0,00	0,00	0,00	-6,00	6,00	0,00		6,00			0,00
2.12.002.0054												
I.C.S.54	327,00	0,00	0,00	0,00	-327,00	327,00	0,00		327,00			0,00
I.V.E.2	9.060,88	5.853,67	0,00	0,00	-3.207,21	34.170,34	23.685,62		10.484,72			3.335,01

**RENDICONTO FINANZIARIO SPESE - ESERCIZIO 2004**

Parte A

CODICE	DESCRIZIONE	G E S T I O N E						D I				C O M P E T E N Z A				
		INIZIALI	P R E V I S I O N I		DEFINITIVE	PAGATE	S O M M E I M P E G N A T E		RIMASTE DA PAGARE	TOTALI IMPEGNATI	D I F F E R E N Z E					
			IN AUMENTO	IN DIMINUZIONE			IN +	IN -								
											5 (7-4)	6 (4-7)	7 (4+5-6)	8	9 (10-8)	10 (8+9)
2.12.003	VOCE ECONOMICA 3 - Acquisto macchine, attrezzi scientifici e attrezzature tecniche															
2.12.003.0000	VOCE ECONOMICA 3 - Acquisto macchine, attrezzi scientifici e attrezzature tecniche															
		17.000,00	19.489,20	0,00	36.489,20	13.796,25	17.982,16	31.778,41			4.710,79					
2.12.003.0016	VOCE ECONOMICA 3 - Acquisto macchine, attrezzi scientifici e attrezzature tecniche															
		2.900,00	0,00	0,00	2.900,00	1.698,00	0,00	1.698,00			1.202,00					
2.12.003.0018	VOCE ECONOMICA 3 - Acquisto macchine, attrezzi scientifici e attrezzature tecniche															
		0,00	200.027,99	37.737,63	162.290,36	44.158,33	54.890,80	99.049,13			63.241,23					
2.12.003.0019	VOCE ECONOMICA 3 - Acquisto macchine, attrezzi scientifici e attrezzature tecniche															
		0,00	60.000,00	2.400,00	57.600,00	5.748,00	3.342,00	9.090,00			48.510,00					

## RENDICONTO FINANZIARIO SPESE - ESERCIZIO 2004

Parte B

CAPITOLO CODICE	GESTIONE DEI RESIDUI PASSIVI				GESTIONE DI CASSA				TOTALE DEI RESIDUI PASSIVI AL TERMINE DELL'ESERCIZIO	
	RESIDUI ALL'INIZIO DELL'ESERCIZIO	PAGATI	RIMASTI DA PAGARE	VARIAZIONI		PREVISIONI	PAGAMENTI	DIFFERENZE RISPETTO ALLE PREVISIONI		
				IN +	IN -			IN +		IN -
13	14	15 (16 - 14)	16 (14 + 15)	17 (16 - 13)	18 (13 - 16)	19	20	21 (20 - 19)	22 (19 - 20)	23 (9 + 15)
2.12.003										
2.12.003.0000										
I.C.S.18	66.019,61	61.926,43	0,00	61.926,43	0,00	-4.093,18	72.508,81	75.722,68	3.213,87	17.982,16
2.12.003.0016										
I.C.S.18	0,00	0,00	0,00	0,00	0,00	0,00	2.900,00	1.698,00	1.202,00	0,00
2.12.003.0018										
I.C.S.18	0,00	0,00	0,00	0,00	0,00	42.290,36	44.158,33	1.867,97		54.890,00
2.12.003.0019										
I.C.S.19	0,00	0,00	0,00	0,00	0,00	22.600,00	5.748,00		16.852,00	3.342,00

RENDICONTO FINANZIARIO SPESE - ESERCIZIO 2004

Parte A

CODICE	DESCRIZIONE	G E S T I O N E					D I				C O M P E T E N Z A		
		INIZIALI	P R E V I S I O N I		DEFINITIVE	PAGATE	RIMASTE DA PAGARE	TOTALI IMPEGNATI	D I F F E R E N Z E R I S P E T T O A L L E P R E V I S I O N I				
			IN AUMENTO	IN DIMINUZIONE					IN +	IN -			
4	5 (7-4)	6 (4-7)	7 (4+5-6)	8	9 (10-8)	10 (8+9)	11 (10-7)	12 (7-10)					
2.12.003.0020	VOCE ECONOMICA 3 - Acquisto macchine, attrezzature scientifici e attrezzature tecniche	0,00	92.100,00	0,00	92.100,00	2.536,80	6.961,48				85.138,52		
2.12.003.0050	Acquisto macchine, attrezzi scientifici e attrezzature tecniche (SAGIT)												
2.12.003.0052	Acquisto macchine attrezzature tecnico scientificoCert.	0,00	0,00	0,00	0,00	0,00	0,00	0,00	0,00				
2.12.003.0056	ACQUISTO MACCHINE ATTREZZI SCIENTIFICI E ATTREZZATURA TECNICA REGIONE CAMPANIA	0,00	0,00	0,00	0,00	0,00	0,00	0,00	0,00				
2.12.003.0067	ACQUISTO MACCHINE ATTREZZI SCIENTIFICI E ATTREZZATURA TECNICA REGIONE LAZIO	1.857,62	0,00	0,00	1.857,62	1.857,62	0,00	1.857,62	0,00				
		450,00	0,00	0,00	450,00	450,00	0,00	450,00	0,00				



## RENDICONTO FINANZIARIO SPESE - ESERCIZIO 2004

Parte B

CAPITOLO CODICE	G E S T I O N E  D E I  R E S I D U I  P A S S I V I				G E S T I O N E  D I  C A S S A				TOTALE DEI RESIDUI PASSIVI AL TERMINE DELL'ESERCIZIO		
	RESIDUI ALL'INIZIO DELL'ESERCIZIO	PAGATI	RIMASTI DA PAGARE	TOTALI	VARIAZIONI		PREVISIONI	PAGAMENTI		DIFFERENZE RISPETTO ALLE PREVISIONI	
					IN +	IN -				IN +	IN -
	13	14	15 (16-14)	16 (14+15)	17 (16-13)	18 (13-16)	19	20	21 (20-19)	22 (19-20)	23 (9+15)
2.12.003.0020											
I.C.S. 20	0.00	0.00	0.00	0.00	0.00	0.00	36.000.00	2.516.80	33.463.20		4.424.68
2.12.003.0050											
I.C.S. 50	2.000.00	1.792.20	0.00	1.792.20	0.00	-207.80	2.000.00	1.792.20	207.80		0.00
2.12.003.0052											
I.C.S. 52	8.065.45	7.555.20	0.00	7.555.20	0.00	-510.25	8.065.45	7.555.20	510.25		0.00
2.12.003.0056											
I.C.S. 56	0.00	0.00	0.00	0.00	0.00	0.00	1.857.62	1.857.62	0.00		0.00
2.12.003.0067											
I.C.S. 67	0.00	0.00	0.00	0.00	0.00	0.00	450.00	450.00	0.00		0.00

RENDICONTO FINANZIARIO SPESE - ESERCIZIO 2004

Parte A

CODICE	DESCRIZIONE	G E S T I O N E						D I				C O M P E T E N Z A		
		I N I Z I A L I		V A R I A Z I O N I		D E F I N I T I V E	P A G A T E	R I M A S T E	T O T A L I	D I F F E R E N Z E				
		IN AUMENTO	IN DIMINUZIONE	IN +	IN -									
4	5 (7-4)	6 (4-7)	7 (4+5-6)	8	9 (10-8)	10 (8+9)	11 (10-7)	12 (7-10)						
2.12.003.0071	ACQ. ATTREZZATURE SCIENTIFICA (DIFESA SUOLO)	0,00	11,07	0,00	11,07	0,00	0,00	0,00	11,07					
2.12.003.0074	Acq. macchine, attrezz. scient. e attrezz. tecniche "Progetto PANACEA"													
2.12.003.0083	acquisto macchine,attrezzi scientifici e attrezzature tecniche	0,00	0,00	0,00	0,00	0,00	0,00	0,00	0,00	0,00	0,00			
2.12.003.0089	AQUISO MACCHINE, ATTREZZI SCIENTIFICI E ATTREZZATURE TECNICHE (BANCO MOBILE)	99.763,95	12.175,67	0,00	111.939,62	98.671,89	13.267,73	111.939,62	0,00					
		5.184,97	0,00	0,00	5.184,97	5.180,00	0,00	5.180,00	4,97					
	<b>Totale V.E. 3</b>	127.156,54	383.803,93	40.137,63	470.822,84	174.096,89	93.907,37	268.004,26	202.818,58					
2.12.004	VOCE ECONOMICA 4 - Acquisto macchine e attrezzature agricole													



Capitolo: 2.12.03.0089

	GESTIONE COMPETENZA					GESTIONE RESIDUI				
	PAGATO	RESIDUO da pagare	POSTE CORRETTIVE	ANNOTAZIONI	PAGATO	RESIDUO da pagare	ELIMINATO	POSTE CORR Soprav. attive	INCREMENTO PATRIMONIO	
<b>2004</b>										
CARICATO ANNI PRECED.										
CARICATO ANNO 2004	5.180,00				- 837,60				6.017,60	
NON CARICATO		+			237,60		- 272,40			
TOTALE DA BILANCIO	5.180,00	-			1.075,20	-	272,40	-		

## RENDICONTO FINANZIARIO SPESE - ESERCIZIO 2004

Parte A

CODICE	DESCRIZIONE	G E S T I O N E						D I				C O M P E T E N Z A		
		INIZIALI	P R E V I S I O N I		DEFINITIVE	S O M M E I M P E G N A T E		PAGATE	RIMASTE DA PAGARE	TOTALI IMPEGNATI	DIFFERENZE RISPETTO ALLE PREVISIONI			
			IN AUMENTO	IN DIMINUZIONE		8	9 (10-8)				IN +	IN -		
	4	5 (7-4)	6 (4-7)	7 (4+5-6)	8	9 (10-8)	10 (8+9)	11 (10-7)	12 (7-10)					
2.12.004.0024	VOCE ECONOMICA 4 - Acquisto macchine e attrezzature agricole	0,00	5.076,00	0,00	5.076,00	0,00	0,00	0,00	0,00	5.076,00				
	<b>Totale V.E. 4</b>	0,00	5.076,00	0,00	5.076,00	0,00	0,00	0,00	0,00	5.076,00				
2.12.007	VOCE ECONOMICA 7 - Ripristino, trasformazione e manutenzione straordinaria impianti, attrezzi e macchinari													
2.12.007.0000	VOCE ECONOMICA 7 - Ripristino, trasformazione e manutenzione straordinaria impianti, attrezzi e macchinari	60.000,00	9.000,00	63.000,00	6.000,00	0,00	5.999,02	5.999,02	5.999,02	0,10				
2.12.007.0018	VOCE ECONOMICA 7 - Ripristino, trasformazione e manutenzione straordinaria impianti, attrezzi e macchinari	0,00	215.000,00	23.000,00	192.000,00	66.768,18	2.412,00	69.180,18	69.180,18	122.819,02				
2.12.007.0083	MANUTENZIONE STRAORDINARIA (SIPRE)	69.704,20	0,00	0,00	69.704,20	67.406,13	2.298,07	69.704,20	69.704,20	0,00				

# RENDICONTO FINANZIARIO SPESE - ESERCIZIO 2004

Parte B

CAPITOLO CODICE	G E S T I O N E  D E I  R E S I D U I  P A S S I V I					G E S T I O N E  D I  C A S S A					TOTALE DEI RESIDUI PASSIVI AL TERMINE DELL'ESERCIZIO 23 (9 + 15)	
	RESIDUI ALL'INIZIO DELL'ESERCIZIO 13	PAGATI 14	RIMASTI DA PAGARE 15 (16 - 14)	VARIAZIONI		TOTALI 16 (14 + 15)	PREVISIONI 19	PAGAMENTI 20	DIFFERENZE RISPETTO ALLE PREVISIONI			
				IN + 17 (16 - 13)	IN - 18 (13 - 16)				IN + 21 (20 - 19)	IN - 22 (19 - 20)		
2.12.004.0024												
I.C.S. 24	0.00	0.00	0.00	0.00	0.00	2.538.00	0.00	2.538.00		2.538.00		0.00
I.V.E. 4	0.00	0.00	0.00	0.00	0.00	2.538.00	0.00	2.538.00		2.538.00		0.00
2.12.007												
2.12.007.0000												
I.C.S. 0	0.00	0.00	0.00	0.00	0.00	6.000.00	0.00	6.000.00		6.000.00		5.999.82
2.12.007.0018												
I.C.S. 18	0.00	0.00	0.00	0.00	0.00	57.000.00	66.768.18	9.768.18				2.412.00
2.12.007.0083												
I.C.S. 83	18.000.00	18.000.00	0.00	0.00	18.000.00	87.704.20	85.406.13	2.298.07				2.298.07

## RENDICONTO FINANZIARIO SPESE - ESERCIZIO 2004

Parte A

CODICE	DESCRIZIONE	G E S T I O N E										C O M P E T E N Z A		
		I N I Z I A L I		P R E V I S I O N I		D E F I N I T I V E		S O M M E I M P E G N A T E		D I F F E R E N Z E R I S P E T T O A L L E P R E V I S I O N I		IN -		
		4	5 (7-4)	6 (4-7)	7 (4+5-6)	8	9 (10-8)	10 (8+9)	11 (10-7)	12 (7-10)				
2.12.007.0089	RIPRISTINO, TRASFORMAZIONI E MANUTENZIONE STRAORD. IMPIANTI, ATTREZZI E MACCHINARI	1.800,46	0,00	0,00	1.800,46	1.800,16	0,00	1.800,16	0,30					
	<b>Totale V.E. 7</b>	131.504,66	224.000,00	86.000,00	269.504,66	135.974,47	10.709,89	146.684,36				122.820,30		
	<b>Totale Categoria 12</b>	278.771,20	645.422,08	126.165,62	798.027,66	334.026,31	112.292,04	446.318,35	0,00			351.709,31		
2.15	CATEGORIA 15 - INDENNITA' DI ANZIANITA' E SIMILARI AL PERSONALE CESSATO DAL SERVIZIO													
2.15.001	VOCE ECONOMICA 1 - Indennita di anzianita e similari al personale cessato dal servizio	0,00	33.364,69	0,00	33.364,69	33.364,69	0,00	33.364,69	0,00					
2.15.001.0000	VOCE ECONOMICA 1 - Indennita di anzianita e similari al personale cessato dal servizio	0,00	33.364,69	0,00	33.364,69	33.364,69	0,00	33.364,69	0,00					
	<b>Totale V.E. 1</b>	0,00	33.364,69	0,00	33.364,69	33.364,69	0,00	33.364,69	0,00			0,00		
	<b>Totale Categoria 15</b>	0,00	33.364,69	0,00	33.364,69	33.364,69	0,00	33.364,69	0,00			0,00		





## RENDICONTO FINANZIARIO SPESE - ESERCIZIO 2004

Parte A

CODICE	DESCRIZIONE	G E S T I O N E						D I				C O M P E T E N Z A		
		P R E V I S I O N I		V A R I A Z I O N I		DEFINITIVE	PAGATE	RIMASTE	TOTALI	D I F F E R E N Z E		IN -		
		INIZIALI	IN AUMENTO	IN DIMINUZIONE	IN +					RISPETTO ALLE PREVISIONI				
		4	5 (7 - 4)	6 (4 - 7)	7 (4 + 5 - 6)	8	9 (10 - 8)	10 (8 + 9)	11 (10 - 7)	12 (7 - 10)				
	Totale Titolo 2	381.243,20	718.786,77	136.165,62	963.864,35	389.472,80	208.116,63	597.589,43	0,00	366.274,92				
4	TITOLO IV - PARTITE DI GIRO													
4.21	CATEGORIA 21 - SPESE AVENTI NATURA DI PARTITE DI GIRO													
4.21.001	VOCE ECONOMICA 1 - Ritenute erariali													
4.21.001.0000	VOCE ECONOMICA 1 - Ritenute erariali													
		123.000,00	0,00	0,00	123.000,00	147.453,51	143,28	147.596,79	24.596,79					
4.21.001.0080	Ritenute erariali (C.R.A.)													
		0,00	0,00	0,00	0,00	0,00	0,00	0,00	0,00					
	Totale V.E. 1	123.000,00	0,00	0,00	123.000,00	147.453,51	143,28	147.596,79	24.596,79					
4.21.002	VOCE ECONOMICA 2 - Ritenute previdenziali ed assistenziali													
4.21.002.0000	VOCE ECONOMICA 2 - Ritenute previdenziali ed assistenziali													
		55.000,00	0,00	0,00	55.000,00	54.175,25	14.618,03	68.793,28	13.793,28					

RENDICONTO FINANZIARIO SPESE - ESERCIZIO 2004

Parte B

CAPITOLO CODICE	GESTIONE DEI RESIDUI PASSIVI				GESTIONE DI CASSA				TOTALE DEI RESIDUI PASSIVI AL TERMINE DELL'ESERCIZIO 23 (9 + 15)		
	RESIDUI ALL'INIZIO DELL'ESERCIZIO 13	PAGATI 14	RIMASTI DA PAGARE 15 (16 - 14)	TOTALI 16 (14 + 15)	VARIAZIONI		PREVISIONI 19	PAGAMENTI 20		DIFFERENZE RISPETTO ALLE PREVISIONI	
					IN + 17 (16 - 13)	IN - 18 (13 - 16)				IN + 21 (20 - 19)	IN - 22 (19 - 20)
I Totale 2	2.602.604,01	2.576.416,24	12.869,32	2.589.285,56	0,00	-13.318,45	1.784.897,37	2.965.889,04	1.389.355,09	208.363,42	220.985,95
4											
4.21											
4.21.001											
4.21.001.0000											
I.C.S.0	4.454,29	0,00	0,00	0,00	0,00	-4.454,29	128.114,59	147.453,51	19.338,92		143,28
4.21.001.0080											
I.C.S.00	0,01	0,00	0,00	0,00	0,00	-0,01	0,01	0,00	0,00		0,00
I.V.E.1	4.454,30	0,00	0,00	0,00	0,00	-4.454,30	128.114,60	147.453,51	19.338,91		143,28
4.21.002											
4.21.002.0000											
I.C.S.0	8.066,63	8.066,63	0,00	8.066,63	0,00	0,00	63.066,63	62.241,88		824,75	14.618,03

## RENDICONTO FINANZIARIO SPESE - ESERCIZIO 2004

Parte A

CODICE	DESCRIZIONE	G E S T I O N E						C O M P E T E N Z A			
		C A P I T O L O		P R E V I S I O N I		D I		S O M M E I M P E G N A T E		D I F F E R E N Z E R I S P E T T O A L L E P R E V I S I O N I	
		INIZIALI	IN AUMENTO	IN DIMINUZIONE	DEFINITIVE	PAGATE	RIMASTE DA PAGARE	TOTALI IMPEGNATI	IN +	IN -	
4	5 (7 - 4)	6 (4 - 7)	7 (4 + 5 - 6)	8	9 (10 - 8)	10 (8 + 9)	11 (10 - 7)	12 (7 - 10)			
	<b>Totale V.E. 2</b>	55.000,00	0,00	0,00	55.000,00	54.175,25	14.618,03	68.793,28	13.793,28		
4.21.005	VOCE ECONOMICA 5 - Restituzione depositi cauzionali da terzi										
4.21.005.0000	VOCE ECONOMICA 5 - Restituzione depositi cauzionali da terzi										
	<b>Totale V.E. 5</b>	0,00	0,00	0,00	0,00	0,00	0,00	0,00	0,00		
4.21.006	VOCE ECONOMICA 6 - Anticipazioni fondo economato										
4.21.006.0000	VOCE ECONOMICA 6 - Anticipazioni fondo economato										
	<b>Totale V.E. 6</b>	4.131,66	0,00	0,00	4.131,66	4.131,66	0,00	4.131,66	0,00		
4.21.007	VOCE ECONOMICA 7 - Anticipazioni sezioni operative periferiche										
	<b>Totale V.E. 7</b>	4.131,66	0,00	0,00	4.131,66	4.131,66	0,00	4.131,66	0,00		



## RENDICONTO FINANZIARIO SPESE - ESERCIZIO 2004


Parte A

CODICE	DESCRIZIONE	G E S T I O N E						D I				C O M P E T E N Z A					
		I N I Z I A L I		V A R I A Z I O N I		P R E V I S I O N I		D E F I N I T I V E	P A G A T E	R I M A S T E	T O T A L I	D I F F E R E N Z E					
		4	5 (7-4)	6 (4-7)	7 (4+5-6)	8	9 (10-8)					10 (8+9)	11 (10-7)	12 (7-10)			
4.21.007.0074	Anticipo contributo "Progetto PANACEA"																
		0,00	0,00	0,00	0,00	0,00	0,00	0,00	0,00	0,00	0,00	0,00	0,00				
4.21.007.0082	Anticipazione contributo "Nocciolo"																
		0,00	0,00	0,00	0,00	0,00	0,00	0,00	0,00	0,00	0,00	0,00	0,00				
	<b>Totale V.E. 7</b>	0,00	0,00	0,00	0,00	0,00	0,00	0,00	0,00	0,00	0,00	0,00	0,00				
4.21.009	VOCE ECONOMICA 9 - Partite in conto sospesi																
4.21.009.0000	VOCE ECONOMICA 9 - Partite in conto sospesi																
		0,00	0,00	0,00	0,00	0,00	0,00	56.517,59	159.522,35	216.039,94	216.039,94	216.039,94	216.039,94				
	<b>Totale V.E. 9</b>	0,00	0,00	0,00	0,00	0,00	0,00	56.517,59	159.522,35	216.039,94	216.039,94	216.039,94	216.039,94				
	<b>Totale Categoria 21</b>	182.131,66	0,00	0,00	182.131,66	0,00	262.278,01	174.283,66	436.561,67	436.561,67	436.561,67	436.561,67	436.561,67				
	<b>Totale Titolo 4</b>	182.131,66	0,00	0,00	182.131,66	0,00	262.278,01	174.283,66	436.561,67	436.561,67	436.561,67	436.561,67	436.561,67				



## RENDICONTO FINANZIARIO SPESE - ESERCIZIO 2004


CODICE	DESCRIZIONE	G E S T I O N E						D I				C O M P E T E N Z A	
		P R E V I S I O N I		V A R I A Z I O N I		DEFINITIVE	PAGATE	RIMASTE DA PAGARE	TOTALI IMPEGNATI	D I F F E R E N Z E R I S P E T T O A L L E P R E V I S I O N I			
		INIZIALI	IN AUMENTO	IN DIMINUZIONE	7 (4+5-6)					8	9 (10-8)	10 (8+9)	11 (10-7)
4	5 (7-4)	6 (4-7)	7 (4+5-6)	8	9 (10-8)	10 (8+9)	11 (10-7)	12 (7-10)					
	<b>RIEPILOGO SPESE</b>												
	Totale Titolo 1	1.420.085,19	1.797.199,79	213.948,83	3.003.336,15	1.553.616,66	405.004,37	1.958.621,03	0,00	1.044.715,12			
	Totale Titolo 2	0,00	0,00	0,00	0,00	0,00	0,00	0,00	0,00	0,00			
	Totale Titolo 3	0,00	0,00	0,00	0,00	0,00	0,00	0,00	0,00	0,00			
	Totale Titolo 4	182.131,66	0,00	0,00	182.131,66	262.278,01	174.283,66	436.561,67	255.103,67	673,66			
	<b>TOTALE TITOLI SPESE</b>	1.983.460,05	2.515.986,56	350.114,45	4.149.332,16	2.205.367,47	787.404,66	2.992.772,13	255.103,67	1.411.663,70			
	DISAVANZO DI AMMINISTRAZIONE	0,00	0,00	0,00	0,00	0,00	0,00	0,00	0,00	0,00			
	<b>TOTALE SPESE</b>	1.983.460,05	2.515.986,56	350.114,45	4.149.332,16	2.205.367,47	787.404,66	2.992.772,13	255.103,67	1.411.663,70			
	T.F.R. al 31.12.2003	175.509,90		33.364,69	142.145,21			142.145,21					
	T.F.R. anno 2004	14.360,27			14.360,27			14.360,27					
	D.L. 29/11/2002	15.235,48			15.235,48			15.235,48					
	Rid. contributo (cod. 69)	21.774,77		21.774,77						2.435,78			
	Totali a pareggio	2.210.340,47	2.515.986,56	405.253,91	4.321.073,12			3.146.841,83		1.414.099,48			



## RENDICONTO FINANZIARIO SPESE - L.ESERCIZIO 2004

Parte B

CAPITOLO CODICE	G E S T I O N E  D E I  R E S I D U I  P A S S I V I				G E S T I O N E  D I  C A S S A				TOTALE DEI RESIDUI PASSIVI AL TERMINE DELL'ESERCIZIO 23 (9 + 15)		
	RESIDUI ALL'INIZIO DELL'ESERCIZIO 13	PAGATI 14	RIMASTI DA PAGARE 15 (16 - 14)	TOTALI 16 (14 + 15)	VARIAZIONI		PREVISIONI 19	PAGAMENTI 20		DIFFERENZE RISPETTO ALLE PREVISIONI	
					IN + 17 (16 - 13)	IN - 18 (13 - 16)				IN + 21 (20 - 19)	IN - 22 (19 - 20)
C	471.862,20	301.918,31	105.996,06	407.914,37	0,00	-63.947,83	2.629.547,70	1.855.534,97		774.012,73	511.000,43
C	2.602.604,01	2.576.416,24	12.869,32	2.589.285,56	0,00	-13.318,45	1.784.897,37	2.965.889,04	1.180.991,67		220.985,95
C	0,00	0,00	0,00	0,00	0,00	0,00	0,00	0,00	0,00		0,00
C	215.788,97	171.071,67	36.211,34	207.283,01	0,00	-8.505,96	400.646,76	433.349,68	32.702,92		210.495,00
C	3.290.255,18	3.049.406,22	155.076,72	3.204.482,94	0,00	-85.772,24	4.815.091,83	5.254.773,69	439.681,86		942.481,38







## SITUAZIONE PATRIMONIALE AL 31.12.2004

ATTIVITA'	CONSISTENZE		DIFFERENZE		PASSIVITA'	CONSISTENZE		DIFFERENZE	
	al 01.01.04	al 31.12.04	in più	in meno		al 01.01.04	al 31.12.04	in più	in meno
<b>DISPONIBILITA' LIQUIDE</b>									
Casse	1.135.867,24	318.964,53		816.902,71	RESIDUI PASSIVI				
Banche	1.135.867,24	318.964,53		816.902,71	Debiti v/stato ed altri enti	3.140.513,37	757.922,77		2.382.590,60
<b>RESIDUI ATTIVI</b>					Debiti v/scritti, socie terzi x prestaz.	149.741,81	184.558,61	34.816,80	
Crediti verso lo Stato e altri enti	2.972.865,52	1.772.887,46		1.199.978,06	Debiti v/ferzi per prestazioni ricevute	3.290.255,18	942.481,38	34.816,80	2.382.590,60
Crediti v/scritti, soci e terzi contr.	574.183,35	441.009,39		133.173,96	FONDI ACCANTONAMENTI VARI				
Crediti v/acquirenti, utenti ecc.	3.547.048,87	2.213.896,85		1.333.152,02	Fondo liq. ind. anzianità personale				
Crediti diversi	541,76	541,76			POSTE RETTIF. DELL'ATTIVO				
<b>CREDITI BANCARI E FINANZIARI</b>					Fondo ammortamento immobili	937.424,64	1.068.295,14	130.870,50	
Depositi cauzionali	541,76	541,76			Fondo amm. imp., attrez. e macchin.	2.164.182,13	2.502.041,11	384.046,15	46.187,17
<b>IMMOBILI</b>					Fondo amm. automez., mob. macch. uf.	321.411,78	306.694,90	13.096,17	27.813,05
edifici	3.515.865,85	3.633.772,24	117.906,39		<b>TOTALE PASSIVITA'</b>	<b>6.713.273,73</b>	<b>4.819.512,53</b>	<b>562.829,62</b>	<b>2.456.590,82</b>
diritti reali	20.347,14	20.347,14		23.933,00	Patrimonio netto	5.838.495,55	6.735.028,78	1.281.490,70	384.957,47
terreni	496.584,79	472.651,79		23.933,00		12.551.769,28	11.554.541,31	1.844.320,32	2.841.548,29
<b>IMMOBILIZZAZIONI TECNICHE</b>									
impianti, attrezzature e macchinari	4.032.797,78	4.126.771,17	117.906,39		Avanzo amm.ne			896.533,23	
automezzi	3.663.854,16	5.197.874,71	1.580.207,72	46.187,17					
mobili e macchine d'ufficio	48.980,44	38.697,78		10.282,66					
materiale bibliografico	378.811,39	372.829,19	9.784,26	15.766,46					
	246.407,53	268.773,51	24.129,91	1.763,93					
	4.338.053,52	5.878.175,19	1.614.121,89	74.000,22					
<b>BENI IN CORSO ACQUISIZIONE</b>									
Categoria 12	502.539,89	993.808,19	112.292,04	593.560,34					
<b>TOTALE ATTIVITA'</b>	<b>12.551.769,28</b>	<b>11.554.541,31</b>	<b>1.844.320,32</b>	<b>2.841.548,29</b>					
<b>TOTALE A PAREGGIO</b>	<b>12.551.769,28</b>	<b>11.554.541,31</b>	<b>1.844.320,32</b>	<b>2.841.548,29</b>	<b>TOTALE A PAREGGIO</b>	<b>12.551.769,28</b>	<b>11.554.541,31</b>	<b>1.844.320,32</b>	<b>2.841.548,29</b>


-997.227,97

-997.227,97

## CONTO ECONOMICO PER L'ESERCIZIO (I parte)

Pagina 1

ENTRATA	Competenza	SPESA	Competenza
<b>1. TITOLO I - ENTRATE CONTRIBUTIVE</b>		<b>1. TITOLO I - SPESE CORRENTI</b>	
CATEGORIA 1 - ALIQUOTE CONTRIBUTIVE A CARICO DEI DATORI DI LAVORO E/O DEGLI ISCRITTI	0,00	CATEGORIA 1 - SPESE PER GLI ORGANI DELL'ENTE	55.666,17
CATEGORIA 2 - QUOTA DI PARTECIPAZIONE DEGLI ISCRITTI ALL'ONERE DI SPECIFICHE GESTIONI	0,00	CATEGORIA 2 - ONERI PER IL PERSONALE IN ATTIVITA' DI SERVIZIO	891.948,71
<b>TOTALE TITOLO 1</b>	<b>0,00</b>	CATEGORIA 3 - ONERI PER IL PERSONALE IN QUIESCENZA	0,00
<b>2. TITOLO II - ENTRATE DERIVANTI DA TRASFERIMENTI CORRENTI</b>		CATEGORIA 4 - SPESE PER L'ACQUISTO DI BENI DI CONSUMO E DI SERVIZI	768.949,48
CATEGORIA 3 - TRASFERIMENTI DA PARTE DELLO STATO	2.542.708,67	CATEGORIA 5 - SPESE PER PRESTAZIONI ISTITUZIONALI	132.264,21
CATEGORIA 4 - TRASFERIMENTI DA PARTE DELLE REGIONI	0,00	CATEGORIA 6 - TRASFERIMENTI PASSIVI	0,00
CATEGORIA 5 - TRASFERIMENTI DA PARTE DEI COMUNI E DELLE PROVINCIE	0,00	CATEGORIA 7 - ONERI FINANZIARI	897,43
CATEGORIA 6 - TRASFERIMENTI DA PARTE DI ALTRI ENTI DEL SETTORE PUBBLICO E PRIVATO	42.375,60	CATEGORIA 8 - ONERI TRIBUTARI	100.894,20
<b>TOTALE TITOLO 2</b>	<b>2.585.084,27</b>	CATEGORIA 9 - POSTE CORRETTIVE E COMPENSATIVE DI ENTRATE CORRENTI	8.000,83
<b>3. TITOLO III - ALTRE ENTRATE</b>		CATEGORIA 10 - SOMME NON CLASSIFICABILI IN ALTRE VOCI	0,00
CATEGORIA 7 - ENTRATE DERIVANTI DALLA VENDITA DI BENI E DALLE PRESTAZIONI DI SERVIZI	81.873,19	Concessione di crediti ed anticipazioni	0,00
CATEGORIA 8 - REDDITI E PROVENTI PATRIMONIALI	2.686,01	<b>TOTALE TITOLO 1</b>	<b>1.958.621,03</b>
CATEGORIA 9 - POSTE CORRETTIVE E COMPENSATIVE DI SPESE CORRENTI	66.676,24		
CATEGORIA 10 - ENTRATE NON CLASSIFICABILI IN ALTRE VOCI	0,00		
<b>TOTALE TITOLO 3</b>	<b>151.235,44</b>		
<b>TOTALE ENTRATE CORRENTI (I)</b>	<b>2.736.319,71</b>	<b>TOTALE SPESE CORRENTI (I)</b>	<b>1.958.621,03</b>



## CONTO ECONOMICO PER L'ESERCIZIO (II parte)

Pagina 2

ENTRATA	Competenza	SPESA	Competenza
<b>A ) ENTRATE ACCERTATE IN PRECEDENTI ESERCIZI DI PERTINENZA DELL ESERCIZIO</b>		<b>A ) SPESE DI COMPETENZA, IMPEGNATE IN PRECEDENTI ESERCIZI</b>	
- Contributi o premi per le prestazioni istituzionali	0,00	- Rimanenze iniziali di prodotti	0,00
- Trasferimenti (contributi, oblazioni, ecc.)	0,00	- Materie prime e materiali di consumo viv er i	0,00
- Redditi e proventi patrimoniali	0,00	- Risconti iniziali di spese per locazioni ed utenze	0,00
- Vendita di prodotti e di materiali diversi	0,00	- Spese per servizi esterni	0,00
- Vendita di pubblicazioni	0,00	- Spese diverse di amministrazione	0,00
- Prestazioni di particolari servizi	0,00	- Spese per trasferimenti	0,00
- Ricavi pluriennali	0,00	- Oneri finanziari	0,00
- Scorte di magazzino	0,00	- Spese diverse (avanzo amm.ne finalizzato)	0,00
<b>B ) PRODUZIONI E MOVIMENTI INTERNI</b>		- Costi pluriennali	0,00
- Prodotti in natura impianti ed altre immobilizzazioni ottenuti con mezzi pro-pri da capitalizzare	0,00	<b>B ) PRODUZIONI E MOVIMENTI INTERNI</b>	
<b>TRASFERIMENTI ATTIVI IN NATURA (Oblazioni, lasciti, donazioni in natura)</b>		- Oneri in natura	0,00
- Idem	0,00	<b>C ) TRASFERIMENTI PASSIVI IN NATURA (Contributi, concorsi, soccorsi e oblazioni in natura)</b>	
<b>D ) VARIAZIONI PATRIMONIALI STRAORDINARIE</b>		- Idem	0,00
- Sopravvenienze attive	852.721,31	<b>D ) AMMORTAMENTI E DEPERIMENTI</b>	
- Insussistenze passive	85.772,24	- Immobili	130.870,50
- Acquisizioni patrimoniali	0,00	- Impianti, attrezzature e macchinari	384.046,15
- Entrate accertate (cal. 15)	16.324,31	- Autovetture, motoveicoli e simili	13.096,17
<b>E ) SPESE IMPEGNATE DI COMPETENZA DI SUCCESSIVI ESERCIZI</b>		- Diversi	0,00
- Idem	0,00	<b>E ) SVALUTAZIONI E DEPREZZAMENTI</b>	
		- Svalutazione crediti	0,00
		- Svalutazione titoli	0,00
		- Deprezzamento immobili, impianti, macchinari	0,00
		- Eliminazione impianti ed altre immobilizzazioni non ammortizzate	12.122,96
		<b>F ) ACCANTONAMENTI PER ONERI PRESUNTI DI COMPETENZA</b>	
		- Imposte e tasse da regolare	0,00
		- Altri oneri da definire	0,00
		- Accantonamenti diversi	0,00
		- Accantonamenti a fondo rischi	0,00
		<b>G ) QUOTA DELL ESERCIZIO PER L ADEGUAMENTO DEL FONDO INDENNITA ANZIANITA PERSONALE</b>	
		- TFR personale operaio	33.364,69
		<b>H ) VARIAZIONI PATRIMONIALI STRAORDINARIE</b>	
		- Sopravvenienze passive	154.063,11
		- Insussistenze attive	108.419,73
		- Eccedenza delle spese impegnate sulle entrate accertate (c/capitale)	0,00
<b>TOTALE ENTRATE (II)</b>	954.817,86	<b>TOTALE SPESE (II)</b>	835.983,31
<b>TOTALE GENERALE ENTRATE (I + II)</b>	3.691.137,57	<b>TOTALE GENERALE SPESE (I + II)</b>	2.794.604,34
DISAVANZO ECONOMICO		AVANZO ECONOMICO	896.533,23
<b>TOTALE A PAREGGIO</b>	3.691.137,57	<b>TOTALE A PAREGGIO</b>	3.691.137,57



