

SENATO DELLA REPUBBLICA

————— XIV LEGISLATURA —————

N. 3614
TAB. 13
Annesso 33

DISEGNO DI LEGGE

presentato dal Ministro dell'economia e delle finanze
(TREMONTI)

COMUNICATO ALLA PRESIDENZA IL 30 SETTEMBRE 2005

Bilancio di previsione dello Stato per l'anno finanziario 2006
e bilancio pluriennale per il triennio 2006-2008

TABELLA n. 13

Stato di previsione del Ministero delle politiche agricole e forestali
per l'anno finanziario 2006

ANNESSO N. 33

CONTO CONSUNTIVO

UNIONE NAZIONALE INCREMENTO RAZZE EQUINE – UNIRE

ESERCIZIO FINANZIARIO 2004

TABELLA N. 13

**Stato di previsione del Ministero delle politiche agricole e forestali
per l'anno finanziario 2006**

ANNESSO N. 33

CONTO CONSUNTIVO

UNIONE NAZIONALE INCREMENTO RAZZE EQUINE – UNIRE

ESERCIZIO FINANZIARIO 2004

CONTO CONSUNTIVO
per l'anno 2004

INDICE :

A) -- RISULTANZE COMPLESSIVE	pag. 2
B) -- RENDICONTO FINANZIARIO	pag. 4
COMPETENZA	pag. 27
RESIDUI	pag. 50
CASSA	
C) -- SITUAZIONE PATRIMONIALE	pag. 73
D) -- CONTO ECONOMICO	pag. 78
E) -- SITUAZIONE AMMINISTRATIVA	pag. 81
F) -- CONSISTENZA NUMERICA DEL PERSONALE	pag. 83

B) RENDICONTO FINANZIARIO

COMPETENZA

CODICE NUMERO	DEVOINAZIONE	PREVISIONI				SOMME ACCERTATE			differenze rispetto alle previsioni	
		iniziali	in aumento	in diminuzione	definitive	riscosse	da riscuotere	TOT. accertamenti	In più	In meno
	ENTRATE CORRENTI									
	TITOLO I - ENTRATE CONTRIBUTIVE	0,00	0,00	0,00	0,00	0,00	0,00	0,00	0,00	0,00
	TOTALE TITOLO I	0,00	0,00	0,00	0,00	0,00	0,00	0,00	0,00	0,00
2.05.01.0	TITOLO II - ENTRATE DERIVANTI DA TRASFERIMENTI CORRENTI - contributo per l'assolvimento dei fini istituzionali (legge 13/05/1999 n° 133)	35.000.000,00	0,00	0,00	35.000.000,00	0,00	37.710.000,00	37.710.000,00	2.710.000,00	0
	TOTALE TITOLO II	35.000.000,00	0,00	0,00	35.000.000,00	0,00	37.710.000,00	37.710.000,00	2.710.000,00	0,00
	TITOLO III - ALTRE ENTRATE									
	categoria 7* - entrate derivanti dalla vendita di beni o dalla prestazione di servizi									
	- proventi derivanti dalla vendita di pubblicazioni	0,00	0,00	0,00	0,00	0,00	0,00	0,00	0,00	0,00
	Prelievo UNIRE sulle scommesse :									
	- al TOTALIZZATORE	20.000.000,00	0,00	0,00	20.000.000,00	16.187.037,42	5.272.505,36	21.459.542,78	1.459.542,78	0
	- al LIBRO	600.000,00	0,00	0,00	600.000,00	464.782,53	55.528,29	520.310,82	0	79.689,18
	- nelle AGENZIE IPPICHE	280.000.000,00	0,00	0,00	280.000.000,00	220.900.152,49	44.777.258,65	265.677.411,14	0	14.322.588,86
	- al TOTALIZZATORE INTERURBANO	0,00	0,00	0,00	0,00	0,00	0,00	0,00	0,00	0,00
	- TRIS	140.000.000,00	0,00	0,00	140.000.000,00	120.184.503,55	9.777.174,19	129.961.677,74	0	10.038.322,26
	- TOTIP	4.000.000,00	0,00	0,00	4.000.000,00	1.852.979,15	531.535,54	2.384.514,69	0	1.615.485,31
	Altri proventi :	444.600.000,00	0,00	0,00	444.600.000,00	359.569.455,14	60.414.002,03	420.003.457,17	1.459.542,78	26.058.085,61
	- entrate e rinunce nelle corse	3.000.000,00	0,00	0,00	3.000.000,00	2.531.246,41	358.646,75	2.887.895,16	0	112.104,84
	- sovrapprezzi sulle corse a vendere e reclamare	150.000,00	0,00	0,00	150.000,00	117.322,51	5.255,00	122.577,51	0	27.422,49
	- proventi per vincite non riscosse e biglietti non rimborsati	6.500.000,00	0,00	0,00	6.500.000,00	5.761.698,53	1.506.651,84	7.268.350,37	768.350,37	0
	- diritti per patenti, qualifiche, colori, nomi assunti, pa di proprietà, ecc.	3.000.000,00	1.335.000,00	0	4.335.000,00	3.105.069,69	498.241,90	3.603.311,79	0	731.688,27
	- realizzati per cessioni di materiali fuori uso	0,00	0,00	0,00	0,00	0,00	0,00	0,00	0,00	0,00
	TOTALE CATEGORIA 7*	457.250.000,00	1.335.000,00	0,00	458.585.000,00	371.104.792,42	62.780.799,52	433.885.591,94	2.227.893,15	26.927.301,21



ENTRATE 6

RENDICONTO FINANZIARIO GESTIONE DI COMPETENZA

CODICE	NUMERO	DENOMINAZIONE	PREVISIONI			SOMME ACCERTATE			differenze rispetto alle previsioni					
			iniziali	in aumento	in diminuzione	definitive	riscosse	da riscuotere	TOT. accertamenti	in più	in meno			
3.08.01.0	08.01.0	categoria 8* - redditi e proventi patrimoniali												
		- affitti di immobili	10.500,00	0,00	0,00	10.500,00	5.600,03	4.699,97	10.500,00	0,00	0,00	0,00	0,00	0,00
3.08.02.0	08.02.0	- interessi e premi su titoli a reddito fisso	0,00	0,00	0,00	0,00	0,00	0,00	0,00	0,00	0,00	0,00	0,00	0,00
3.08.03.0	08.03.0	- Interessi attivi su mutui depositi e c/c	500.000,00	0,00	0,00	500.000,00	267.754,18	54.313,96	322.068,14	0	0	177.931,86	177.931,86	177.931,86
		TOTALE CATEGORIA 8*	510.500,00	0,00	0,00	510.500,00	273.554,21	59.013,93	332.568,14	0,00	0,00	177.931,86	177.931,86	177.931,86
3.09.01.0	09.01.0	categoria 9* - poste correttive e compensative di spese correnti												
		- recuperi e rimborsi diversi	2.000.000,00	500.000,00	0	2.500.000,00	2.507.814,03	431.944,41	2.939.758,44	438.758,44	0	0,00	0,00	0,00
3.09.02.0	09.02.0	- indennizzi di assicurazione	0,00	0,00	0,00	0,00	0,00	0,00	0,00	0,00	0,00	0,00	0,00	0,00
3.09.03.0	09.03.0	- canoni servizio TV	19.000.000,00	0,00	0,00	19.000.000,00	0,00	16.076.000,00	16.076.000,00	0	0	2.924.000,00	2.924.000,00	2.924.000,00
3.09.04.0	09.04.0	- l.v.a. Totip	0,00	0,00	0,00	0,00	0,00	0,00	0,00	0,00	0,00	0,00	0,00	0,00
		TOTALE CATEGORIA 9*	21.000.000,00	500.000,00	0,00	21.500.000,00	2.507.814,03	16.507.944,41	19.015.758,44	438.758,44	0,00	2.924.000,00	2.924.000,00	2.924.000,00
3.10.01.0	10.01.0	categoria 10* - entrate non classificabili In altre voci:												
		- entrate non classificabili	50.000,00	0,00	0,00	50.000,00	0,00	0,00	0,00	0,00	0	50.000,00	50.000,00	50.000,00
		TOTALE CATEGORIA 10*	50.000,00	0,00	0,00	50.000,00	0,00	0,00	0,00	0,00	0,00	50.000,00	50.000,00	50.000,00
		TOTALE TITOLO III	478.810.500,00	1.835.000,00	0,00	480.645.500,00	373.886.160,66	79.347.757,86	463.233.918,52	2.667.651,59	30.079.233,07	30.079.233,07	30.079.233,07	30.079.233,07
		TOTALE ENTRATE CORRENTI	513.810.500,00	1.835.000,00	0,00	515.645.500,00	373.886.160,66	117.057.757,86	480.943.918,52	5.377.651,59	30.079.233,07	30.079.233,07	30.079.233,07	30.079.233,07



CODICE	NUMERO	DENOMINAZIONE	PREVISIONI				SOMME ACCERTATE			differenze rispetto alle previsioni		
			iniziali	in aumento	in diminuzione	definitive	riscosse	da riscuotere	TOT. accertamenti	in più	in meno	
4.11.01.0	11.01.0	ENTRATE IN CONTO CAPITALE TITOLO IV - entrate per alienazione di beni patrimoniali e riscossione crediti categoria 11* - alienazione di immobili e diritti reali - entrate per cessione piste di allattamento	0,00	0,00	0,00	0,00	0,00	0,00	0,00	0,00	0,00	0,00
		TOTALE CATEGORIA 11*	0,00	0,00	0,00	0,00	0,00	0,00	0,00	0,00	0,00	0,00
4.12.01.0	12.01.0	categoria 12* - alienazione di immobilizzazioni tecniche - alienazione beni mobili arredi e macchine di ufficio	0,00	0,00	0,00	0,00	0,00	0,00	0,00	0,00	0,00	0,00
4.12.02.0	12.02.0	- alienazione attrezzature tecniche	0,00	0,00	0,00	0,00	0,00	0,00	0,00	0,00	0,00	0,00
4.12.04.0	12.04.0	- alienazione automezzi	0,00	0,00	0,00	0,00	0,00	0,00	0,00	0,00	0,00	0,00
		TOTALE CATEGORIA 12*	0,00	0,00	0,00	0,00	0,00	0,00	0,00	0,00	0,00	0,00
4.13.01.0	13.01.0	categoria 13* - realizzo di valori mobiliari - realizzo di titoli emessi e garantiti dallo Stato	0,00	0,00	0,00	0,00	0,00	0,00	0,00	0,00	0,00	0,00
4.13.03.0	13.03.0	- riscossione di altri titoli di credito	0,00	0,00	0,00	0,00	0,00	0,00	0,00	0,00	0,00	0,00
		TOTALE CATEGORIA 13*	0,00	0,00	0,00	0,00	0,00	0,00	0,00	0,00	0,00	0,00
4.14.01.0	14.01.0	categoria 14* - riscossione di crediti - prelevamenti di depositi bancari	0,00	0,00	0,00	0,00	0,00	0,00	0,00	0,00	0,00	0,00
4.14.02.0	14.02.0	- prelevamenti di depositi vincolati per liquidazione indennità di anzianità	500.000,00	0,00	0,00	500.000,00	160.123,69	0,00	160.123,69	0	339.876,31	0
4.14.03.0	14.03.0	- ritiro di depositi a cauzione presso terzi	0,00	300.000,00	0	300.000,00	303.366,78	0,00	303.366,78	3.366,78	0	0
4.14.04.0	14.04.0	- riscossione di crediti diversi	3.500.000,00	0	2.975.000,00	525.000,00	0,00	0,00	0,00	0	525.000,00	0
4.14.06.0	14.06.0	- riscossione di mutui a medio e lungo termine	150.000,00	0,00	0,00	150.000,00	56.052,10	1.275,49	57.327,59	0	92.672,41	0
4.14.07.0	14.07.0	- riscossioni di prestiti ed anticipazioni a breve termine	300.000,00	0,00	0,00	300.000,00	284.278,72	0,00	284.278,72	0	15.721,28	0
4.14.08.0	14.08.0	- prelievi dalla Tesoreria Statale	0,00	0,00	0,00	0,00	0,00	0,00	0,00	0,00	0,00	0,00
		TOTALE CATEGORIA 14*	4.450.000,00	300.000,00	2.975.000,00	1.775.000,00	803.821,29	1.275,49	805.096,78	3.366,78	973.270,00	0
		TOTALE TITOLO IV	4.450.000,00	300.000,00	2.975.000,00	1.775.000,00	803.821,29	1.275,49	805.096,78	3.366,78	973.270,00	0

RENDICONTO FINANZIARIO GESTIONE DI COMPETENZA

CODICE	NUMERO	DENOMINAZIONE	PREVISIONI				SOMME ACCERTATE			differenze rispetto alle previsioni		
			iniziali	in aumento	in diminuzione	definitive	riscosse	da riscuotere	TOT. accertamenti	in più	in meno	
		TITOLO V - entrate derivanti da trasferimenti in conto capitale	0,00	0,00	0,00	0,00	0,00	0,00	0,00	0,00	0,00	
		TOTALE TITOLO V	0,00	0,00	0,00	0,00	0,00	0,00	0,00	0,00	0,00	
		TITOLO VI - accensione di prestiti										
6.19.01.0	19.01.0	categoria 19* - assunzione di mutui - assunzione di mutui	150.000.000,00	0,00	0,00	150.000.000,00	0,00	150.000.000,00	150.000.000,00	0,00	0,00	
		TOTALE CATEGORIA 19*	150.000.000,00	0,00	0,00	150.000.000,00	0,00	150.000.000,00	150.000.000,00	0,00	0,00	
		categoria 20* - assunzione di altri debiti finanziari										
6.20.01.0	20.01.0	- contrazione debiti diversi	0,00	0,00	0,00	0,00	0,00	0,00	0,00	0,00	0,00	
		TOTALE CATEGORIA 20*	0,00	0,00	0,00	0,00	0,00	0,00	0,00	0,00	0,00	
		TOTALE TITOLO VI	150.000.000,00	0,00	0,00	150.000.000,00	0,00	150.000.000,00	150.000.000,00	0,00	0,00	
		TOTALE ENTRATE in CONTO CAPITALE	154.450.000,00	300.000,00	2.975.000,00	151.775.000,00	803.821,29	150.001.275,49	150.805.096,78	3.366,78	973.270,00	



ENTRATE 9

RENDICONTO FINANZIARIO GESTIONE DI COMPETENZA

CODICE	NUMERO	DENOMINAZIONE	PREVISIONI			SOMME ACCERTATE			differenze rispetto alle previsioni		
			iniziali	in aumento	in diminuzione	definitive	riscosse	da riscuotere	TOT. accertamenti	in più	in meno
		TITOLO VII partite di giro									
		categoria 22* - entrate aventi natura di partite di giro									
7.22.01.0	22.01.0	ritenute erariali: - su stipendi e competenze varie	6.000.000,00	1.000.000,00	0	7.000.000,00	5.000.224,96	7.743,50	5.007.968,46	0	1.992.031,54
7.22.02.0	22.02.0	- su contributi (art.28 dpr 600/73)	13.000.000,00	0,00	0,00	13.000.000,00	10.896.074,06	484.128,94	11.380.203,00	0	1.619.797,00
7.22.03.0	22.03.0	- su premi corse	1.400.000,00	0,00	0,00	1.400.000,00	1.023.335,04	0,00	1.023.335,04	0	376.664,96
7.22.11.0	22.11.0	ritenute previdenziali ed assistenziali a carico del personale: - per ritenute previdenz. ed assistenz. di legge	800.000,00	0,00	0,00	800.000,00	607.010,42	0,00	607.010,42	0	192.989,58
7.22.12.0	22.12.0	- per cassa di previdenza personale UNIRE	170.000,00	0,00	0,00	170.000,00	131.938,83	0,00	131.938,83	0	38.061,17
7.22.21.0	22.21.0	trattenute a favore di terzi: - per sindacati	60.000,00	0,00	0,00	60.000,00	13.620,40	0,00	13.620,40	0	46.379,60
7.22.22.0	22.22.0	- per CRAL- UNIRE	60.000,00	0,00	0,00	60.000,00	3.944,82	0,00	3.944,82	0	56.055,18
7.22.23.0	22.23.0	- per polizze assicurative	110.000,00	0,00	0,00	110.000,00	22.651,40	0,00	22.651,40	0	87.348,60
7.22.24.0	22.24.0	- per prestiti al personale	0,00	0,00	0,00	0,00	0,00	0,00	0,00	0,00	0,00
7.22.34.0	22.34.0	entrate destinate a terzi: - interessi cassa previdenza personale UNIRE	0,00	0,00	0,00	0,00	0,00	0,00	0,00	0,00	0,00
7.22.35.0	22.35.0	- cedole su titoli di terzi in depos. a cauzione	0,00	0,00	0,00	0,00	0,00	0,00	0,00	0,00	0,00
7.22.36.0	22.36.0	- varie	300.000,00	0,00	0,00	300.000,00	10.260,74	0,00	10.260,74	0	289.739,26
7.22.41.0	22.41.0	- rimborsi di somme pagate per conto terzi	600.000,00	0,00	0,00	600.000,00	485.716,63	0,00	485.716,63	0	114.283,37
7.22.51.0	22.51.0	- depositi di terzi a cauzione in contanti	0,00	0,00	0,00	0,00	0,00	0,00	0,00	0,00	0,00
7.22.61.0	22.61.0	- partite in sospeso	360.000.000,00	35.000.000,00	0	395.000.000,00	390.904.851,04	0,00	390.904.851,04	0	4.095.148,96
		TOTALE CATEGORIA 22*	382.500.000,00	36.000.000,00	0,00	418.500.000,00	409.099.628,34	491.872,44	409.591.500,78	0,00	8.908.499,22
		TOTALE TITOLO VII	382.500.000,00	36.000.000,00	0,00	418.500.000,00	409.099.628,34	491.872,44	409.591.500,78	0,00	8.908.499,22



RENDICONTO FINANZIARIO GESTIONE DI COMPETENZA

ENTRATE 10

RIEPILOGO DEI TITOLI	PREVISIONI				SOMME ACCERTATE			differenze rispetto alle previsioni	
	iniziali	in aumento	in diminuzione	definitive	riscosse	da riscuotere	TOT. accertamenti	in più	in meno
TITOLO I	0,00	0,00	0,00	0,00	0,00	0,00	0,00	0,00	0,00
TITOLO II	35.000.000,00	0,00	0,00	35.000.000,00	0,00	37.710.000,00	37.710.000,00	2.710.000,00	0,00
TITOLO III	478.810.500,00	1.835.000,00	0,00	480.645.500,00	373.886.160,66	79.347.757,86	453.233.918,52	2.667.651,59	30.079.233,07
TITOLO IV	4.450.000,00	300.000,00	2.975.000,00	1.775.000,00	803.821,29	1.275,49	805.096,78	3.366,78	973.270,00
TITOLO V	0,00	0,00	0,00	0,00	0,00	0,00	0,00	0,00	0,00
TITOLO VI	150.000.000,00	0,00	0,00	150.000.000,00	0,00	150.000.000,00	150.000.000,00	0,00	0,00
TITOLO VII	382.500.000,00	36.000.000,00	0,00	418.500.000,00	409.099.628,34	481.872,44	409.591.500,78	0,00	8.908.498,22
TOTALE DELLE ENTRATE	1.050.760.500,00	38.135.000,00	2.975.000,00	1.085.920.500,00	783.789.610,29	287.550.905,79	1.051.340.516,08	5.381.018,37	39.961.002,29



USCITE 11

RENDICONTO FINANZIARIO GESTIONE DI COMPETENZA

CODICE	NUMERO	DENOMINAZIONE	PREVISIONI			SOMME IMPEGNATE			differenze rispetto alle previsioni				
			iniziali	in aumento	in diminuzione	definitive	pagate	da pagare	TOT. Impegni	in più	in meno		
1.01.01.0	01.01.0	TITOLO I SPESE CORRENTI											
1.01.02.0	01.02.0	categoria 1* - spese per gli organi dell'Ente	200.000,00	0,00	0,00	200.000,00	136.504,46	19.746,56	156.251,02	0	43.748,98	0,00	
1.01.03.0	01.03.0	- compensi alla Presidenza	250.000,00	0,00	0,00	250.000,00	56.385,12	193.614,88	250.000,00	0,00	0,00	0,00	
1.01.05.0	01.05.0	- compensi ai componenti il Consiglio di amminis. dei conti	80.000,00	0,00	0,00	80.000,00	17.347,94	62.652,06	80.000,00	0,00	0,00	0,00	
1.01.06.0	01.06.0	- indennità e rimborso spese trasporto per missioni agli organi istituzionali	200.000,00	0,00	0,00	200.000,00	21.982,98	0,00	21.982,98	0	178.017,02	0,00	
		- spese per il funzionamento degli organi statutari	0,00	0,00	0,00	0,00	0,00	0,00	0,00	0,00	0,00	0,00	
		TOTALE CATEGORIA 1*	730.000,00	0,00	0,00	730.000,00	232.220,50	276.013,50	508.234,00	0,00	221.766,00	0,00	
		categoria 2* - oneri per il personale in attività di servizio											
1.02.01.0	02.01.0	slipendi e assegni fissi :	4.640.137,00	0,00	0,00	4.640.137,00	4.076.172,67	0,00	4.076.172,67	0	563.964,33	0,00	
1.02.02.0	02.02.0	- personale di ruolo	519.522,00	0,00	0,00	519.522,00	275.405,59	0,00	275.405,59	0	244.116,41	0,00	
1.02.05.0	02.05.0	- personale a tempo determinato	235.900,00	0,00	0,00	235.900,00	0,00	235.900,00	235.900,00	0,00	0,00	0,00	
1.02.11.0	02.11.0	- fondo per rinnovi contrattuali	2.259.486,00	0,00	0,00	2.259.486,00	1.224.044,77	1.035.441,23	2.259.486,00	0,00	0,00	0,00	
1.02.12.0	02.12.0	compensi per lavoro straordinario e premio incent. - personale di ruolo	215.291,00	0,00	0,00	215.291,00	95.604,74	9.974,32	105.579,06	0	109.711,94	0,00	
1.02.21.0	02.21.0	- personale a tempo determinato	210.714,00	0,00	0,00	210.714,00	90.720,99	4.169,48	94.890,47	0	115.823,53	0,00	
1.02.22.0	02.22.0	Indennità e spese trasporto per missioni - all' interno	136.555,00	0,00	0,00	136.555,00	100.431,28	14.460,67	114.891,95	0	21.663,05	0,00	
1.02.31.0	02.31.0	- all' estero	15.494,00	0,00	0,00	15.494,00	0,00	0,00	0,00	0	15.494,00	0,00	
1.02.41.0	02.41.0	- indennità e spese trasporto per trasferimenti	2.160.295,00	200.000,00	0	2.360.295,00	1.969.813,28	345.794,42	2.315.607,70	0	44.687,30	0,00	
1.02.42.0	02.42.0	oneri previdenziali e assistenziali a carico dell'Ente - personale di ruolo	94.966,00	0,00	0,00	94.966,00	76.569,05	13.523,72	89.881,77	0	5.084,23	0,00	
1.02.51.0	02.51.0	- personale a tempo determinato	550.000,00	0,00	0,00	550.000,00	313.256,40	236.743,60	550.000,00	0,00	0,00	0,00	
1.02.56.0	02.56.0	altri oneri sociali a carico dell'Ente : - Cassa Previdenza personale UNIRE	530.000,00	30.000,00	0	560.000,00	342.554,96	187.445,04	530.000,00	0	30.000,00	0,00	
1.02.61.0	02.61.0	- Oneri per il servizio di fornitura di lavoro interinale	500.000,00	0,00	0,00	500.000,00	760,00	1.830,00	2.590,00	0	497.410,00	0,00	
1.02.71.0	02.71.0	- corsi per il personale e partecipazione alle spese per corsi indetti da enti, istituzioni e amministrazioni varie	600.000,00	0,00	0,00	600.000,00	309.743,21	110.917,03	420.660,24	0	179.339,76	0,00	
		- Oneri per la concessione di buoni pasto ai dipendenti											
		TOTALE CATEGORIA 2*	12.868.360,00	230.000,00	0,00	12.898.360,00	8.874.865,94	2.196.199,51	11.071.065,45	0,00	1.827.294,55	0,00	
1.03.01.0	03.01.0	categoria 3* - oneri per il personale in quiescenza - pensioni a carico dell'Ente	0,00	0,00	0,00	0,00	0,00	0,00	0,00	0,00	0,00	0,00	
		TOTALE CATEGORIA 3*	0,00	0,00	0,00	0,00	0,00	0,00	0,00	0,00	0,00	0,00	


RENDICONTO FINANZIARIO GESTIONE DI COMPETENZA

CODICE	NUMERO	DENOMINAZIONE	PREVISIONI				SOMME IMPEGNATE			differenze rispetto alle previsioni			
			iniziali	in aumento	in diminuzione	definitive	pagate	da pagare	TOT. Impegni	in più	in meno		
		categoria 4* - spese per l'acquisto di beni di consumo e di servizi											
		A) SPESE GENERALI											
1.04.01.0	04.01.0	- fido locali	3.400.000,00	1.020.000,00	0	4.420.000,00	4.381.888,15	23.295,44	4.405.183,59	0	14.816,41		
1.04.02.0	04.02.0	- spese per l'energia elettrica	350.000,00	0,00	0,00	350.000,00	169.972,44	16.884,86	186.857,30	0	161.142,70		
1.04.03.0	04.03.0	- combustibili ed energia elettrica per riscaldamento e spese per la conduzione degli impianti tecnici	30.000,00	0,00	0,00	30.000,00	21.466,03	8.533,97	30.000,00	0,00	0,00		
1.04.04.0	04.04.0	- spese condominiali e riscaldamento	150.000,00	0,00	0,00	150.000,00	59.434,05	13.821,64	73.255,69	0	76.744,31		
1.04.05.0	04.05.0	- canoni acqua	15.000,00	0,00	0,00	15.000,00	6.823,51	1.810,72	8.634,23	0	6.365,77		
1.04.06.0	04.06.0	- adattamento di locali e relativi impianti	800.000,00	0,00	0,00	800.000,00	187.869,32	427.765,10	615.634,42	0	184.365,58		
1.04.07.0	04.07.0	- pulizie uffici	350.000,00	0,00	0,00	350.000,00	187.184,58	94.311,66	281.496,24	0	68.503,76		
1.04.08.0	04.08.0	- spese di vigilanza sedi UNIRE	470.000,00	0,00	0,00	470.000,00	267.747,37	88.783,16	356.530,53	0	113.469,47		
1.04.11.0	04.11.0	- spese telefoniche	650.000,00	100.000,00	0	750.000,00	592.929,93	10.982,50	603.912,43	0	146.087,57		
1.04.12.0	04.12.0	- spese postali e telegrafiche	250.000,00	0,00	0,00	250.000,00	157.109,87	51.466,20	208.576,07	0	41.423,93		
1.04.13.0	04.13.0	- noleggio materiale e apparecchiature tecniche	100.000,00	0,00	0,00	100.000,00	57.653,56	1.548,76	59.202,32	0	40.797,68		
1.04.14.0	04.14.0	- spese per utilizzazione servizi tecnici	1.880.000,00	0,00	0,00	1.880.000,00	990.692,80	496.691,25	1.487.384,05	0	392.615,95		
1.04.15.0	04.15.0	- manutenzione e riparazione macchine e attrezzature uffici	350.000,00	0,00	0,00	350.000,00	216.217,32	80.405,89	296.623,21	0	51.376,79		
1.04.16.0	04.16.0	- manutenzione noleggio ed esercizio di mezzi di trasporto	200.000,00	0,00	0,00	200.000,00	83.524,06	27.232,88	110.756,94	0	89.243,06		
1.04.17.0	04.17.0	- acquisto di materiale di consumo per gli uffici	200.000,00	0,00	0,00	200.000,00	86.308,86	97.510,42	185.819,27	0	14.180,73		
			9.195.000,00	1.120.000,00	0,00	10.315.000,00	7.470.821,84	1.443.044,45	8.913.866,29	0,00	1.401.133,71		

USCITE 13

RENDICONTO FINANZIARIO GESTIONE DI COMPETENZA

CODICE	NUMERO	DENOMINAZIONE	PREVISIONI			SOMME IMPEGNATE			differenze rispetto alle previsioni		
			iniziati	in aumento	in diminuzione	definitive	pagate	da pagare	TOT. Impegni	in più	in meno
1.04.18.0	04.18.0	- spese per la pubblicazione bandi di concorso	100.000,00	0,00	0,00	100.000,00	21.232,40	12.772,80	34.005,20	0	65.994,80
1.04.19.0	04.19.0	- acquisto di riviste giornali ed altre pubblicazz.	25.000,00	0,00	0,00	25.000,00	21.562,65	2.998,01	24.560,66	0	439,94
1.04.20.0	04.20.0	- acquisto vestiario e divise	5.000,00	0,00	0,00	5.000,00	0,00	0,00	0,00	0	5.000,00
1.04.21.0	04.21.0	- premi di assicurazione	350.000,00	0,00	0,00	350.000,00	260.667,85	0,00	260.667,85	0	89.332,15
1.04.22.0	04.22.0	- trasporti e facchinaggi	250.000,00	0,00	0,00	250.000,00	29.729,88	100.343,86	130.073,74	0	119.926,26
1.04.31.0	04.31.0	- spese per il funzionamento di commissioni comitati ecc.	600.000,00	250.000,00	0	850.000,00	559.354,12	190.112,90	749.467,02	0	100.532,98
1.04.32.0	04.32.0	- spese per studi indagini e rilevazioni	200.000,00	0,00	0,00	200.000,00	93.000,00	24.000,00	117.000,00	0	83.000,00
1.04.33.0	04.33.0	- spese per la stampa di pubblicazioni	200.000,00	0,00	0,00	200.000,00	0,00	33.952,00	33.952,00	0	166.048,00
1.04.34.0	04.34.0	- spese per l'organizzazione e la partecipazione a convegni, congressi ed altre manifestazioni	1.000.000,00	330.000,00	0	1.330.000,00	306.373,18	959.340,43	1.265.713,61	0	64.296,39
1.04.35.0	04.35.0	- spese per adesione e partecipazione organismi Internazionali Ippici	50.000,00	0,00	0,00	50.000,00	0,00	0,00	0,00	0	50.000,00
1.04.41.0	04.41.0	- onorari e compensi per incarichi speciali e collaborazioni esterne	2.750.000,00	0,00	0,00	2.750.000,00	1.514.042,01	1.100.935,12	2.614.977,13	0	135.022,87
1.04.45.0	04.45.0	- spese per aggiornamento professionale addetti settore disciplina e controllo corse, ecc.	50.000,00	0,00	0,00	50.000,00	600,00	1.320,00	1.920,00	0	48.080,00
1.04.51.0	04.51.0	- spese di rappresentanza	70.000,00	50.000,00	0	120.000,00	44.117,25	44.091,59	88.208,84	0	31.791,16
1.04.52.0	04.52.0	- spese per concorsi	100.000,00	0,00	0,00	100.000,00	0,00	0,00	0,00	0	100.000,00
1.04.53.0	04.53.0	- spese per accertamenti sanitari	10.000,00	0,00	0,00	10.000,00	1.014,76	2.661,30	3.676,06	0	6.323,94
1.04.54.0	04.54.0	- spese per aggiornamento servizi informatici dell'Ente	2.670.000,00	0,00	0,00	2.670.000,00	305,64	821.784,00	822.089,64	0	1.847.910,96
1.04.55.0	04.55.0	- spese impianto ed esercizio del totalizzatore nazionale	3.750.000,00	0,00	0,00	3.750.000,00	0,00	3.750.000,00	3.750.000,00	0,00	0,00
T O T A L E A)			21.375.000,00	1.750.000,00	0,00	23.125.000,00	10.322.821,58	8.487.355,46	18.810.176,04	0,00	4.314.821,96



USCITE 14

RENDICONTO FINANZIARIO GESTIONE DI COMPETENZA

CODICE	NUMERO	DENOMINAZIONE	PREVISIONI				SOMME IMPEGNATE			differenze rispetto alle previsioni	
			iniziali	in aumento	in diminuzione	definitive	pagate	da pagare	TOT. Impegni	in più	in meno
1.04.56.0	04.56.0	B) SPESE PER SERVIZI DIRETTI U.N.I.R.E. - spese gestione e trasmissione segnale televisivo delle corse	19.000.000,00	0,00	0,00	19.000.000,00	11.985.210,31	4.090.789,69	16.076.000,00	0	2.924.000,00
1.04.60.0	04.60.0	- canoni collegamenti telefonici T.D. riversamento scommesse	0,00	0,00	0,00	0,00	0,00	0,00	0,00	0,00	0,00
1.04.61.0	04.61.0	- canoni e spese collegamenti servizio telescriventi	100.000,00	0,00	0,00	100.000,00	42.195,86	7.999,46	50.195,32	0	49.804,68
		spese per la stampa e la spedizione di materiali ai delegati all' accettazione delle scommesse									
		a) stampa esterna									
1.04.62.0	04.62.0	- blocchi ricevute scommesse Agenzie Ippiche	0,00	0,00	0,00	0,00	0,00	0,00	0,00	0,00	0,00
1.04.66.0	04.66.0	- spese per la stampa tecnica ippica e sportiva	200.000,00	0,00	0,00	200.000,00	69.839,60	35.860,40	105.530,00	0	94.470,00
1.04.67.0	04.67.0	- spese promozionali e di propaganda	2.000.000,00	955.000,00	0	2.955.000,00	1.092.703,47	1.447.500,00	2.540.203,47	0	414.796,53
1.04.68.0	04.68.0	- spese per pubblicità di pubblica utilità	0,00	0,00	0,00	0,00	0,00	0,00	0,00	0,00	0,00
		TOTALE B	21.300.000,00	955.000,00	0,00	22.255.000,00	13.189.949,24	5.561.979,55	18.771.928,79	0,00	3.483.071,21

RENDICONTO FINANZIARIO GESTIONE DI COMPETENZA

CODICE	NUMERO	DENOMINAZIONE	PREVISIONI			SOMME IMPEGNATE			differenze rispetto alle previsioni				
			iniziali	in aumento	in diminuzione	definitive	pagate	da pagare	TOT. impegni	in più	in meno		
		C) SPESE PER L'ESERCIZIO DELEGATO DELLE SCOMMESSE (art.2 comma 2 legge 24/3/1942 n.315 e all'unico legge 13/3/58 n.210)											
		a) negli ippodromi											
1.04.71.0	04.71.0	-reiribuzione alle Società di corse per l'espletamento della delega all'esercizio delle scommesse al totalizzatore	0,00	0,00	0,00	0,00	0,00	0,00	0,00	0,00	0,00	0,00	0,00
1.04.72.0	04.72.0	-remunerazione dei servizi di base alle Società di corse per le scommesse accettate negli ippodromi	0,00	0,00	0,00	0,00	0,00	0,00	0,00	0,00	0,00	0,00	0,00
1.04.73.0	04.73.0	- finanziamento diretto alle Società di corse per le scommesse accettate negli ippodromi	0,00	0,00	0,00	0,00	0,00	0,00	0,00	0,00	0,00	0,00	0,00
		b) fuori degli ippodromi											
1.04.77.0	04.77.0	- corrispettivi ai delegati all'accettazione delle scommesse da riversare al totalizzatore	0,00	0,00	0,00	0,00	0,00	0,00	0,00	0,00	0,00	0,00	0,00
1.04.78.0	04.78.0	- corrispettivo al delegato alla gestione Totip	0,00	0,00	0,00	0,00	0,00	0,00	0,00	0,00	0,00	0,00	0,00
		c) per la scommessa Tris :											
1.04.81.0	04.81.0	-corrispettivi ai delegati all'accettazione della scommessa Tris	0,00	0,00	0,00	0,00	0,00	0,00	0,00	0,00	0,00	0,00	0,00
			0,00	0,00	0,00	0,00	0,00	0,00	0,00	0,00	0,00	0,00	0,00

RENDICONTO FINANZIARIO GESTIONE DI COMPETENZA

CODICE	NUMERO	DENOMINAZIONE	PREVISIONI			SOMME IMPEGNATE			differenze rispetto alle previsioni		
			iniziali	in aumento	in diminuzione	definitive	pagate	da pagare	TOT. Impegni	in più	in meno
1.04.87.0	04.87.0	d) spese per gli ippodromi : - remunerazione alle Società di corse per l'utilizzo delle immagini televisive delle corse ai fini della raccolta delle scommesse esterne	35.500.000,00	0,00	0,00	35.500.000,00	31.565.560,76	3.601.174,71	35.166.735,47	0	333.264,53
1.04.88.0	04.88.0	- finanziamento alle Società di corse per la gestione ed il miglioramento degli impianti e dei servizi relativi all'organizzazione delle corse	79.000.000,00	0,00	0,00	79.000.000,00	69.587.723,21	9.409.519,89	78.997.243,10	0	2.756,90
1.04.89.0	04.89.0	- remunerazione alle Società di corse dei servizi relativi alle scommesse fuori degli ippodromi	0,00	0,00	0,00	0,00	0,00	0,00	0,00	0,00	0,00
1.04.91.0	04.91.0	- contributi erogati alle Società di corse per le spese di gestione degli ippodromi (art. unico legge 13/3/1958 n. 210)	0,00	0,00	0,00	0,00	0,00	0,00	0,00	0,00	0,00
1.04.92.0	04.92.0	- fondo investimenti : DL 393/95 e DL 2957/00	0,00	0,00	0,00	0,00	0,00	0,00	0,00	0,00	0,00
		TOTALE C	114.500.000,00	0,00	0,00	114.500.000,00	101.153.283,97	13.010.684,60	114.163.978,57	0,00	336.021,43
1.04.93.0	04.93.0	D) SPESE VIGILANZA, DISCIPL., ECC. - spese per la vigilanza, disciplina e controllo tecnico delle corse	13.500.000,00	0,00	0,00	13.500.000,00	10.906.986,96	2.593.013,04	13.500.000,00	0,00	0,00
		TOTALE D	13.500.000,00	0,00	0,00	13.500.000,00	10.906.986,96	2.593.013,04	13.500.000,00	0,00	0,00
1.04.94.0	04.94.0	E) CONTROLLI ANTIDOPING - spese per controlli antidoping	8.000.000,00	1.000.000,00	0	9.000.000,00	6.257.773,74	2.742.226,26	9.000.000,00	0,00	0,00
		TOTALE E	8.000.000,00	1.000.000,00	0,00	9.000.000,00	6.257.773,74	2.742.226,26	9.000.000,00	0,00	0,00
		(a+b+c+d+e)	178.675.000,00	3.705.000,00	0,00	182.380.000,00	141.830.815,49	32.415.269,91	174.246.085,40	0,00	8.133.914,60


USCITE 17

RENDICONTO FINANZIARIO GESTIONE DI COMPETENZA

CODICE	NUMERO	DENOMINAZIONE	PREVISIONI				SOMME IMPEGNATE			differenze rispetto alle previsioni					
			iniziali	in aumento	in diminuzione	definitive	pagate	da pagare	TOT. impegni	in più	in meno				
1.05.01.0	05.01.0	categoria 5*- spese per prestazioni istituzionali PREMI E PROVVIDENZE A FAVORE DELL'IPPICA a) dotazioni per le corse													
		corse al trotto :													
		- premi al traguardo proprietari e allevatori	148.449.201,00	0,00	0,00	148.449.201,00	127.959.142,85	20.490.058,15	148.449.201,00	0,00	0,00	0,00	0,00	0,00	0,00
		corse al galoppo piano :													
		- premi al traguardo proprietari e allevatori	69.818.167,00	317.010,00	0	70.135.177,00	70.112.076,86	23.098,14	70.135.177,00	0,00	0,00	0,00	0,00	0,00	0,00
		- premi aggiunti	15.606.347,00	0,00	0,00	15.606.347,00	15.639.587,19	66.759,81	15.606.347,00	0,00	0,00	0,00	0,00	0,00	0,00
		corse al galoppo ostacoli :													
		- premi al traguardo proprietari e allevatori	12.720.360,00	0	317.010,00	12.403.350,00	1.573.804,65	10.829.545,35	12.403.350,00	0,00	0,00	0,00	0,00	0,00	0,00
		- premi aggiunti	1.395.371,00	0,00	0,00	1.395.371,00	19.150,00	1.376.221,00	1.395.371,00	0,00	0,00	0,00	0,00	0,00	0,00
		corse al galoppo - mezzo sangue													
		- premi al traguardo proprietari e allevatori	2.858.027,00	0,00	0,00	2.858.027,00	702.776,38	2.155.250,62	2.858.027,00	0,00	0,00	0,00	0,00	0,00	0,00
		- concorsi, sovrappremi e campionati	6.588.957,00	0,00	0,00	6.588.957,00	2.673.092,79	2.520.875,39	5.193.768,18	0	0	1.395.188,92	1.395.188,92	1.395.188,92	1.395.188,92
		CORSE TRIS	257.436.430,00	317.010,00	317.010,00	257.436.430,00	218.579.632,72	37.461.608,46	286.041.241,18	0,00	0,00	0,00	0,00	0,00	0,00
		TROTTO :													
		- premi al traguardo proprietari e allevatori	2.633.930,00	0,00	0,00	2.633.930,00	0,00	2.633.930,00	2.633.930,00	0,00	0,00	0,00	0,00	0,00	0,00
		- premi per la partecipazione alle corse	5.681.026,00	0,00	0,00	5.681.026,00	4.428.046,25	1.252.977,75	5.681.026,00	0,00	0,00	0,00	0,00	0,00	0,00
		- indennità trasferimento cavalli partecipanti	1.859.245,00	0,00	0,00	1.859.245,00	1.615.207,00	244.038,00	1.859.245,00	0,00	0,00	0,00	0,00	0,00	0,00
		GALOPPO :													
		- premi al traguardo proprietari e allevatori	1.368.611,00	0,00	0,00	1.368.611,00	0,00	1.368.611,00	1.368.611,00	0,00	0,00	0,00	0,00	0,00	0,00
		- premi per la partecipazione alle corse	2.014.182,00	0,00	0,00	2.014.182,00	1.388.093,06	626.088,94	2.014.182,00	0,00	0,00	0,00	0,00	0,00	0,00
		- indennità trasferimento cavalli partecipanti	723.040,00	0,00	0,00	723.040,00	557.231,35	165.808,65	723.040,00	0,00	0,00	0,00	0,00	0,00	0,00
		CORSE TOTIP													
		- premi di partecipazione - trotto	1.700.000,00	0,00	0,00	1.700.000,00	1.208.454,00	491.546,00	1.700.000,00	0,00	0,00	0,00	0,00	0,00	0,00
		- premi di partecipazione - galoppo	600.000,00	0,00	0,00	600.000,00	30.275,00	0,00	30.275,00	0	0	569.725,00	569.725,00	569.725,00	569.725,00
		- coppe e trofei	209.874,00	0,00	0,00	209.874,00	89.869,20	16.354,80	106.224,00	0	0	103.650,00	103.650,00	103.650,00	103.650,00
		- premi agli allevatori dei cavalli italiani meglio classificati nei concorsi ippici	361.520,00	0,00	0,00	361.520,00	0,00	361.520,00	361.520,00	0,00	0,00	0,00	0,00	0,00	0,00
		- spese organizzazione concorsi ippici nazionali, internazionali e spesa tecnico-istituzionali	1.515.828,00	0,00	0,00	1.515.828,00	484.015,58	706.122,30	1.190.137,88	0	0	325.690,12	325.690,12	325.690,12	325.690,12
			18.667.256,00	0,00	0,00	18.667.256,00	9.801.193,44	7.866.997,44	17.668.190,88	0,00	0,00	998.065,12	998.065,12	998.065,12	998.065,12

RENDICONTO FINANZIARIO GESTIONE DI COMPETENZA

CODICE	NUMERO	DENOMINAZIONE	PREVISIONI				SOMME IMPEGNATE			differenze rispetto alle previsioni				
			iniziati	in aumento	in diminuzione	definitive	pagate	da pagare	TOT. Impegni	in più	in meno			
1.05.80.0	05.80.0	b) provvidenze per l'allevamento												
		- provvidenza all'allevamento per il trotto ed il galoppo purosangue ed ostacoli	24.887.993,00	0,00	0,00	24.887.993,00	10.000.784,00	14.887.209,00	24.887.993,00	0,00	0,00	0,00	0,00	0,00
1.05.83.0	05.83.0	- per il cavallo di mezzo sangue	2.204.308,00	0,00	0,00	2.204.308,00	7.246,64	2.197.061,36	2.204.308,00	0,00	0,00	0,00	0,00	0,00
1.05.84.0	05.84.0	- per proflessi malattie infettive	42.500,00	0,00	0,00	42.500,00	0,00	0,00	0,00	0,00	0,00	0,00	0,00	42.500,00
1.05.86.0	05.86.0	- per impianti di allevamento	0,00	0,00	0,00	0,00	0,00	0,00	0,00	0,00	0,00	0,00	0,00	0,00
1.05.89.0	05.89.0	- per fondo investimenti impianti di allevamento e /o di allenamento	1.000.000,00	0,00	0,00	1.000.000,00	0,00	0,00	0,00	0,00	0,00	0,00	0,00	1.000.000,00
			28.134.801,00	0,00	0,00	28.134.801,00	10.008.030,64	17.084.270,36	27.092.301,00	0,00	0,00	0,00	0,00	1.042.500,00
		TOTALE PREMI E PROVVIDENZE	304.238.487,00	317.010,00	317.010,00	304.238.487,00	238.388.856,80	62.412.876,26	300.801.733,06	0,00	0,00	0,00	0,00	3.436.753,94
1.05.90.0	05.90.0	- Incentivazione programmi regionali (art.3 D.lgs.29 ottobre 1999 n. 449)	4.250.000,00	0,00	0,00	4.250.000,00	0,00	0,00	0,00	0,00	0,00	0,00	0,00	4.250.000,00
		INIZIATIVE VARIE												
1.05.91.0	05.91.0	- iniziative e attività dirette e/o con gli Enti tecnici per la qualificazione professionale di maestranze e tecnici dell'ippica	350.000,00	0,00	0,00	350.000,00	110.818,10	136.181,90	247.000,00	0,00	0,00	0,00	0,00	103.000,00
1.05.92.0	05.92.0	- per la Cassa Previdenza guidatori allenatori e fantini	1.375.000,00	0,00	0,00	1.375.000,00	0,00	1.353.003,69	1.353.003,69	0,00	0,00	0,00	0,00	21.996,31
1.05.93.0	05.93.0	- per assistenza e previdenza a lavoratori dell'ippica	535.000,00	0,00	0,00	535.000,00	0,00	526.998,11	526.998,11	0,00	0,00	0,00	0,00	8.001,89
1.05.94.0	05.94.0	- per la cassa previdenza funzionari corse al trotto, commissari e funzionari corse al galoppo	38.000,00	0,00	0,00	38.000,00	0,00	36.972,64	36.972,64	0,00	0,00	0,00	0,00	1.027,36
1.05.95.0	05.95.0	- fondo per il sostegno reddito arrieri specializzati	3.500.000,00	0,00	0,00	3.500.000,00	1.000.000,00	0,00	1.000.000,00	0,00	0,00	0,00	0,00	2.500.000,00
1.05.96.0	05.96.0	- fondo speciale a favore attività piccoli ippodromi (comma L art.2 Statuto UNIRE) e fondo investimenti impianti di allevamento e/o allenamento	1.000.000,00	0,00	0,00	1.000.000,00	702.028,74	0,00	702.028,74	0,00	0,00	0,00	0,00	297.971,26
1.05.97.0	05.97.0	- controllo delle regolarità delle attività relative alle corse	109.000,00	0,00	0,00	109.000,00	0,00	100.000,00	100.000,00	0,00	0,00	0,00	0,00	0,00
1.05.98.0	05.98.0	- realizzazione di strutture veterinarie interne ed esterne agli ippodromi	200.000,00	0,00	0,00	200.000,00	0,00	0,00	0,00	0,00	0,00	0,00	0,00	200.000,00
1.05.99.0	05.99.0	ANAGRAFE EQUINA E BENESSERE ANIMALE												
		- organizzazione e gestione anagrafe equina	500.000,00	0,00	0,00	500.000,00	64.000,00	0,00	64.000,00	0,00	0,00	0,00	0,00	436.000,00
		- promozione della salute e benessere del cavallo salvaguardia delle razze equine minacciate di estinzione e tutela del patrimonio genetico e ricerca scientifica sul settore dell'allevamento	300.000,00	0,00	0,00	300.000,00	0,00	0,00	0,00	0,00	0,00	0,00	0,00	300.000,00
		TOTALE CATEGORIA 5°	316.386.487,00	317.010,00	317.010,00	316.386.487,00	240.265.703,64	64.566.032,60	304.831.736,24	0,00	0,00	0,00	0,00	13.750,76



USCITE 19

RENDICONTO FINANZIARIO GESTIONE DI COMPETENZA

CODICE	NUMERO	DENOMINAZIONE	PREVISIONI				SOMME IMPEGNATE			differenze rispetto alle previsioni		
			iniziali	in aumento	in diminuzione	definitive	pagate	da pagare	TOT. impegni	in più	in meno	
1.06.01.0	06.01.0	categoria 6*- trasferimenti passivi - interventi assistenziali e sociali a favore del personale in servizio, di quello cessato dal servizio e delle loro famiglie	140.000,00	0,00	0,00	140.000,00	82.080,31	57.919,69	140.000,00	0,00	0,00	0,00
1.06.02.0	06.02.0	- equo indennizzo al personale per la perdita della integrità fisica subita per infermità contratta per causa di servizio	25.000,00	0,00	0,00	25.000,00	3.403,51	0,00	3.403,51	0	0	21.596,49
1.06.03.0	06.03.0	- altri trasferimenti passivi	0,00	0,00	0,00	0,00	0,00	0,00	0,00	0,00	0,00	0,00
		TOTALE CATEGORIA 6*	165.000,00	0,00	0,00	165.000,00	85.483,82	57.919,69	143.403,51	0,00	0,00	21.596,49
1.07.01.0	07.01.0	categoria 7*- oneri finanziari - interessi su mutui	5.650.000,00	0	5.125.000,00	525.000,00	0,00	0,00	0,00	0	0	525.000,00
1.07.02.0	07.02.0	- interessi passivi su conti correnti bancari	1.300.000,00	600.000,00	0	1.900.000,00	1.152.923,94	457.466,46	1.610.410,42	0	0	289.589,58
1.07.03.0	07.03.0	- spese e commissioni bancarie	100.000,00	0,00	0,00	100.000,00	37.579,46	7.473,52	45.052,98	0	0	54.947,02
		TOTALE CATEGORIA 7*	7.050.000,00	600.000,00	5.125.000,00	2.525.000,00	1.190.503,40	464.960,00	1.655.463,40	0,00	0,00	869.536,60
1.08.11.0	08.11.0	categoria 8*- oneri tributari imposte tasse e tributi vari - imposte e tasse indirette	100.000,00	150.000,00	0	250.000,00	97.720,16	127.638,29	225.358,45	0	0	24.641,55
1.08.12.0	08.12.0	- oneri fiscali, imposte patrimoniali e varie	2.450.000,00	0,00	0,00	2.450.000,00	2.218.977,24	231.022,76	2.450.000,00	0,00	0,00	0,00
		TOTALE CATEGORIA 8*	2.550.000,00	150.000,00	0,00	2.700.000,00	2.316.697,40	358.661,05	2.675.358,45	0,00	0,00	24.641,55

RENDICONTO FINANZIARIO GESTIONE DI COMPETENZA

CODICE NUMERO	DENOMINAZIONE	PREVISIONI				SOMME IMPEGNATE			differenza rispetto alle previsioni	
		iniziali	in aumento	in diminuzione	definitive	pagate	da pagare	TOT. Impegni	in più	in meno
1.09.01.0	categoria 9* - poste correttive e compensative di entrate correnti	1.000.000,00	500.000,00	0	1.500.000,00	757.369,06	0,00	757.369,06	0	742.630,94
	TOTALE CATEGORIA 9*	1.000.000,00	500.000,00	0,00	1.500.000,00	757.369,06	0,00	757.369,06	0,00	742.630,94
1.10.01.0	categoria 10* somme non classificabili in altre voci	2.200.000,00	0,00	0,00	2.200.000,00	2.118.923,43	81.076,57	2.200.000,00	0,00	0,00
1.10.02.0	- spese per liti, arbitraggi, risarcimenti ed accessori	1.000.000,00	0,00	0,00	1.000.000,00	0,00	0,00	0,00	0	1.000.000,00
1.10.03.0	- fondo di riserva per integrazione di bilancio	2.200.000,00	0,00	0,00	2.200.000,00	526.582,99	1.673.417,01	2.200.000,00	0,00	0,00
1.10.04.0	- oneri vari straordinari	50.000,00	0,00	0,00	50.000,00	0,00	286,00	286,00	0	49.712,00
1.10.05.0	- spese di realizzo entrate	50.000,00	0,00	0,00	50.000,00	0,00	671,39	671,39	0	49.328,61
	TOTALE CATEGORIA 10*	5.500.000,00	0,00	0,00	5.500.000,00	2.645.506,42	1.755.452,97	4.400.959,39	0,00	1.099.040,61
	TOTALE TITOLO I	524.724.847,00	5.502.010,00	5.442.010,00	524.794.847,00	398.199.165,67	102.090.509,23	500.289.674,90	0,00	24.495.172,10

USCITE 21

RENDICONTO FINANZIARIO GESTIONE DI COMPETENZA

CODICE	NUMERO	DENOMINAZIONE	PREVISIONI				SOMME IMPEGNATE			differenze rispetto alle previsioni			
			iniziali	in aumento	in diminuzione	definitive	pagate	da pagare	TOT. impegni	in più	in meno		
2.11.01.0	11.01.0	TITOLO II - SPESE IN CONTO CAPITALE											
		categoria 11* acquisizione beni di uso durevole ed opere immobiliari											
		- realizzazione piste di allenamento	0,00	0,00	0,00	0,00	0,00	0,00	0,00	0,00	0,00	0,00	0,00
		TOTALE CATEGORIA 11*	0,00	0,00	0,00	0,00	0,00	0,00	0,00	0,00	0,00	0,00	0,00
		categoria 12* acquisizione di immobilizzazioni tecniche											
		- mobili arredi macchine ufficio ecc.	500.000,00	0,00	0,00	500.000,00	7.436,60	148.428,03	155.864,63	0	344.135,37	0	344.135,37
		- libri e pubblicazioni per la biblioteca	10.000,00	0,00	0,00	10.000,00	279,72	0,00	279,72	0	9.720,28	0	9.720,28
		- macchine ed attrezzature tecniche	300.000,00	0,00	0,00	300.000,00	78.628,18	100.499,00	179.127,18	0	120.872,82	0	120.872,82
		- sede UNIRE	0,00	0,00	0,00	0,00	0,00	0,00	0,00	0,00	0,00	0,00	0,00
		- automezzi	0,00	0,00	0,00	0,00	0,00	0,00	0,00	0,00	0,00	0,00	0,00
		- ripristino trasformazioni e manutenzione straordinaria impianti attrezzi e macchinari di Settimo Milanese	100.000,00	0,00	0,00	100.000,00	0,00	15.062,71	15.062,71	0	84.937,29	0	84.937,29
		- attrezzature per controllo antidoping	0,00	0,00	0,00	0,00	0,00	0,00	0,00	0,00	0,00	0,00	0,00
		- centro antidoping	0,00	0,00	0,00	0,00	0,00	0,00	0,00	0,00	0,00	0,00	0,00
		- struttura per allenamento e allevamento cavalli/trotto	0,00	0,00	0,00	0,00	0,00	0,00	0,00	0,00	0,00	0,00	0,00
		- sistemi informatici	4.100.000,00	0	900.000,00	3.200.000,00	0,00	0,00	0,00	0,00	0	0	3.200.000,00
		TOTALE CATEGORIA 12*	5.010.000,00	0,00	900.000,00	4.110.000,00	86.344,50	263.989,74	350.334,24	0	3.759.665,76	0	3.759.665,76

RENDICONTO FINANZIARIO GESTIONE DI COMPETENZA

CODICE	NUMERO	DENOMINAZIONE	PREVISIONI				SOMME IMPEGNATE			differenze rispetto alle previsioni				
			iniziali	in aumento	in diminuzione	definitive	pagate	da pagare	TOT. Impegni	in più	in meno			
		categoria 13° partecipazioni e acquisto di valori mobiliari												
2.13.01.0	13.01.0	- acquisto titoli emessi o garantiti dallo Stato e assimilati	0,00	0,00	0,00	0,00	0,00	0,00	0,00	0,00	0,00	0,00	0,00	0,00
2.13.02.0	13.02.0	- depositi di buoni postali	0,00	0,00	0,00	0,00	0,00	0,00	0,00	0,00	0,00	0,00	0,00	0,00
2.13.03.0	13.03.0	- acquisti di altri titoli di credito	0,00	0,00	0,00	0,00	0,00	0,00	0,00	0,00	0,00	0,00	0,00	0,00
2.13.04.0	13.04.0	- conferimento per costituzione società a responsabilità limitata UNIRE - LAB	0,00	0,00	0,00	0,00	0,00	0,00	0,00	0,00	0,00	0,00	0,00	0,00
		TOTALE CATEGORIA 13°	0,00	0,00	0,00	0,00	0,00	0,00	0,00	0,00	0,00	0,00	0,00	0,00
		categoria 14° concessione di crediti ed anticipazioni												
2.14.01.0	14.01.0	- versamenti in depositi	0,00	0,00	0,00	0,00	0,00	0,00	0,00	0,00	0,00	0,00	0,00	0,00
2.14.02.0	14.02.0	- versamento di depositi per il fondo indennità di licenziamento	500.000,00	0,00	0,00	500.000,00	160.123,69	0,00	160.123,69	0	0	339.876,31	0	339.876,31
2.14.03.0	14.03.0	- depositi a cauzione	200.000,00	0,00	0,00	200.000,00	0,00	0,00	0,00	0,00	0	200.000,00	0	200.000,00
2.14.05.0	14.05.0	- concessione di mutui a medio e lungo termine	350.000,00	0,00	0,00	350.000,00	0,00	0,00	0,00	0,00	0	350.000,00	0	350.000,00
2.14.06.0	14.06.0	- concessione di prestiti ed anticipazioni a breve termine	500.000,00	0,00	0,00	500.000,00	272.509,00	0,00	272.509,00	0	0	227.492,00	0	227.492,00
2.14.08.0	14.08.0	- versamenti presso la Tesoreria Statale	0,00	0,00	0,00	0,00	0,00	0,00	0,00	0,00	0,00	0,00	0,00	0,00
2.14.09.0	14.09.0	- versamento presso la Tesoreria Statale del realizzo indennità di licenziamento	0,00	0,00	0,00	0,00	0,00	0,00	0,00	0,00	0,00	0,00	0,00	0,00
		TOTALE CATEGORIA 14°	1.550.000,00	0,00	0,00	1.550.000,00	432.631,69	0,00	432.631,69	0,00	0,00	1.117.368,31	0,00	1.117.368,31



CODICE	NUMERO	DENOMINAZIONE	PREVISIONI				SOMME IMPEGNATE			differenze rispetto alle previsioni	
			iniziali	in aumento	in diminuzione	definitive	pagate	da pagare	TOT. impegni	in più	in meno
2.15.01.0	15.01.0	categoria 15° indennità di anzianità e similari al personale cessato dal servizio	500.000,00	0,00	0,00	500.000,00	160.123,69	0,00	160.123,69	0	339.876,31
		TOTALE CATEGORIA 15°	500.000,00	0,00	0,00	500.000,00	160.123,69	0,00	160.123,69	0,00	339.876,31
		TOTALE TITOLO II	7.060.000,00	0,00	900.000,00	6.160.000,00	679.099,86	263.989,74	943.089,62	0,00	5.216.910,39

RENDICONTO FINANZIARIO GESTIONE DI COMPETENZA

CODICE	NUMERO	DENOMINAZIONE	PREVISIONI				SOMME IMPEGNATE			differenze rispetto alle previsioni			
			iniziali	in aumento	in diminuzione	definitive	pagate	da pagare	TOT. Impegni	in più	in meno		
		TITOLO III - ESTINZIONE DI MUTUI E ANTICIPAZIONI											
3.16.01.0	16.01.0	categoria 16* rimborso di mutui - rimborso di mutui	150.000.000,00	0,00	0,00	150.000.000,00	0,00	150.000.000,00	150.000.000,00	0,00	0,00	0,00	0,00
		TOTALE CATEGORIA 16*	150.000.000,00	0,00	0,00	150.000.000,00	0,00	150.000.000,00	150.000.000,00	0,00	0,00	0,00	0,00
3.17.01.0	17.01.0	categoria 17* rimborso di anticipazioni passive - rimborsi di anticipazioni passive	0,00	0,00	0,00	0,00	0,00	0,00	0,00	0,00	0,00	0,00	0,00
		TOTALE CATEGORIA 17*	0,00	0,00	0,00	0,00	0,00	0,00	0,00	0,00	0,00	0,00	0,00
3.18.01.0	18.01.0	categoria 18* rimborso di obbligazioni - rimborsi di obbligazioni	0,00	0,00	0,00	0,00	0,00	0,00	0,00	0,00	0,00	0,00	0,00
		TOTALE CATEGORIA 18*	0,00	0,00	0,00	0,00	0,00	0,00	0,00	0,00	0,00	0,00	0,00
3.19.01.0	19.01.0	categoria 19* restituzioni alle gestioni autonome di anticipazioni - restituzione alle gestioni autonome di anticipazioni	0,00	0,00	0,00	0,00	0,00	0,00	0,00	0,00	0,00	0,00	0,00
		TOTALE CATEGORIA 19*	0,00	0,00	0,00	0,00	0,00	0,00	0,00	0,00	0,00	0,00	0,00
		categoria 20* estinzione debiti diversi	0,00	0,00	0,00	0,00	0,00	0,00	0,00	0,00	0,00	0,00	0,00
		TOTALE CATEGORIA 20*	0,00	0,00	0,00	0,00	0,00	0,00	0,00	0,00	0,00	0,00	0,00
		TOTALE TITOLO III	150.000.000,00	0,00	0,00	150.000.000,00	0,00	150.000.000,00	150.000.000,00	0,00	0,00	0,00	0,00
		TOTALE SPESE in CONTO CAPITALE	157.060.000,00	0,00	900.000,00	156.160.000,00	679.099,86	150.263.989,74	150.943.089,62	0,00	5.216.919,38		



USCITE 25

RENDICONTO FINANZIARIO GESTIONE DI COMPETENZA

CODICE	NUMERO	DENOMINAZIONE	PREVISIONI			SOMME IMPEGNATE			differenze rispetto alle previsioni		
			iniziali	in aumento	in diminuzione	definitive	pagate	da pagare	TOT. Impegni	in più	in meno
		TITOLO IV - partite di giro									
		categoria 21* spese avveni natura di partite di giro									
		versamento ritenute erariali:									
4.21.01.0	21.01.0	- su stipendi e competenze varie	6.000.000,00	1.000.000,00	0	7.000.000,00	4.602.781,62	5.007.966,46	0	1.992.031,54	
4.21.02.0	21.02.0	- su contributi (art.28 dpr 600/73)	13.000.000,00	0,00	0,00	13.000.000,00	10.485.509,67	11.380.203,00	0	1.619.797,00	
4.21.03.0	21.03.0	- su premi corse	1.400.000,00	0,00	0,00	1.400.000,00	930.204,04	1.023.335,04	0	376.664,96	
		versamento ritenute previdenziali ed assistenziali a carico del personale:									
4.21.11.0	21.11.0	- per ritenute previdenz. ed assistenz. di legge	800.000,00	0,00	0,00	800.000,00	537.471,75	69.538,67	0	192.969,56	
4.21.12.0	21.12.0	- per cassa di previdenza personale UNIRE	170.000,00	0,00	0,00	170.000,00	104.418,17	27.520,66	0	36.061,17	
		versamento trattenute a favore di terzi:									
4.21.21.0	21.21.0	- per sindacati	60.000,00	0,00	0,00	60.000,00	13.620,23	0,17	0	46.379,60	
4.21.22.0	21.22.0	- per CRAL- UNIRE	60.000,00	0,00	0,00	60.000,00	3.937,08	7,74	0	56.055,18	
4.21.23.0	21.23.0	- per polizze assicurative	110.000,00	0,00	0,00	110.000,00	22.651,40	0,00	0	87.348,60	
4.21.24.0	21.24.0	- per prestiti al personale	0,00	0,00	0,00	0,00	0,00	0,00	0,00	0,00	
		versamento entrate destinate a terzi:									
4.21.34.0	21.34.0	- interessi attivi cassa previdenza personale UNIRE	0,00	0,00	0,00	0,00	0,00	0,00	0,00	0,00	
4.21.35.0	21.35.0	- cedole su titoli di terzi in depos. a cauzione	0,00	0,00	0,00	0,00	0,00	0,00	0,00	0,00	
4.21.36.0	21.36.0	- varie	300.000,00	0,00	0,00	300.000,00	10.260,74	0,00	0	289.739,26	
4.21.41.0	21.41.0	- somme pagate per conto terzi	600.000,00	0,00	0,00	600.000,00	440.597,10	45.119,53	0	114.283,37	
4.21.51.0	21.51.0	- depositi di terzi a cauzione in contanti	0,00	0,00	0,00	0,00	0,00	0,00	0,00	0,00	
4.21.61.0	21.61.0	- partite in conto sospesi	360.000.000,00	35.000.000,00	0	395.000.000,00	296.722.262,87	94.182.588,17	0	4.095.148,96	
		TOTALE CATEGORIA 21*	382.500.000,00	36.000.000,00	0,00	418.500.000,00	313.873.714,67	409.591.500,78	0,00	8.508.499,22	
		TOTALE TITOLO IV	382.500.000,00	36.000.000,00	0,00	418.500.000,00	313.873.714,67	409.591.500,78	0,00	8.508.499,22	



USCITE 26

RENDICONTO FINANZIARIO GESTIONE DI COMPETENZA

RIEPILOGO DEI TITOLI	PREVISIONI				SOMME IMPEGNATE			differenza rispetto alle previsioni	
	iniziali	in aumento	in diminuzione	definitive	pagate	da pagare	TOT. Impegni	in più	in meno
TITOLO I	524.724.847,00	5.502.010,00	5.442.010,00	524.784.847,00	388.199.165,67	102.090.509,23	500.289.674,90	0,00	24.485.172,10
TITOLO II	7.060.000,00	0,00	900.000,00	6.160.000,00	679.099,88	263.989,74	943.089,62	0,00	5.216.910,38
TITOLO III	150.000.000,00	0,00	0,00	150.000.000,00	0,00	150.000.000,00	150.000.000,00	0,00	0,00
TITOLO IV	382.500.000,00	36.000.000,00	0,00	418.500.000,00	313.873.714,67	95.717.786,11	409.591.500,78	0,00	8.908.499,22
TOTALE DELLE SPESE	1.064.284.847,00	41.502.010,00	6.342.010,00	1.099.444.847,00	712.751.960,22	348.072.285,08	1.060.824.265,30	0,00	38.620.581,70



B) RENDICONTO FINANZIARIO

RESIDUI

RENDICONTO FINANZIARIO - GESTIONE DEI RESIDUI ATTIVI

CODICE	NUMERO	DENOMINAZIONE	RESIDUI al 01/01/2004	RISCOSSI	RIMASTI da RISCOUOTERE al 31/12/2004	VARIAZIONI	
						IN PIU'	IN MENO
		ENTRATE CORRENTI					
		TITOLO I - ENTRATE CONTRIBUTIVE	0,00	0,00	0,00	0,00	0,00
		TOTALE TITOLO I	0,00	0,00	0,00	0,00	0,00
2.05.01.0	05.01.0	TITOLO II - ENTRATE DERIVANTI DA TRASFERIMENTI CORRENTI					
		- contributo per entrate derivanti da trasferimenti (legge 13/05/1999 n° 133)	0,00	0,00	0,00	0,00	0,00
		TOTALE TITOLO II	0,00	0,00	0,00	0,00	0,00
3.07.01.0	07.01.0	TITOLO III - ALTRE ENTRATE					
		categoria 7° - entrate derivanti dalla vendita di beni o dalla prestazione di servizi	0,00	0,00	0,00	0,00	0,00
		- ricavi dalla vendita di pubblicazioni					
		proventi derivanti dalla prestazione di servizi					
		A) prelievo UNIRE sulle scommesse					
		- al TOTALIZZATORE	0,00	0,00	0,00	0,00	0,00
		- al LIBRO	61.104,16	61.104,16	0,00	0,00	0,00
		- nelle AGENZIE IPPICHE	285.194.077,80	105.801.695,82	171.984.832,31	0,00	7.407.549,67
		- al TOTALIZZATORE INTERURBANO	0,00	0,00	0,00	0,00	0,00
		- TRIS	8.888.318,60	8.888.318,60	0,00	0,00	0,00
		- TOTIP	456.444,55	456.444,55	0,00	0,00	0,00
			284.599.945,11	115.207.563,13	171.984.832,31	0,00	7.407.549,67
3.07.71.0	07.71.0	B) proventi derivanti dalle corse:					
		- entrate e rinunce nelle corse	2.914.212,41	2.914.212,41	0,00	0,00	0,00
3.07.81.0	07.81.0	- sovrapprezzi sulle corse a vendere e reclamare	0,00	0,00	0,00	0,00	0,00
3.07.95.0	07.95.0	C) proventi per vincite non riscosse e biglietti non rimborsati	637.226,38	637.226,38	0,00	0,00	0,00
3.07.97.0	07.97.0	- diritti per patenti, qualifiche, colori, nomi assunti, passaggi di proprietà' ecc.	348.223,99	348.223,99	0,00	0,00	0,00
3.07.99.0	07.99.0	- realizzati per cessioni di materiali fuori uso	0,00	0,00	0,00	0,00	0,00
		TOTALE CATEGORIA 7°	298.499.607,89	119.107.225,91	171.984.832,31	0,00	7.407.549,67

RENDICONTO FINANZIARIO - GESTIONE DEI RESIDUI ATTIVI

CODICE	NUMERO	DENOMINAZIONE	RESIDUI al 01/01/2004	RISCOSSI	RIMASTI da RISCOUOTERE al 31/12/2004	VARIAZIONI	
						IN PIU'	IN MENO
3.08.01.0	08.01.0	categoria 8* - redditi e proventi patrimoniali - affitti di immobili	22.797,54	22.797,54	0,00	0,00	0,00
3.08.02.0	08.02.0	- interessi e premi su titoli a reddito fisso	0,00	0,00	0,00	0,00	0,00
3.08.03.0	08.03.0	- interessi attivi su mutui depositi e c/c	5.061.182,22	3.007.493,69	2.053.688,53	0,00	0,00
		TOTALE CATEGORIA 8*	5.083.979,76	3.030.291,23	2.053.688,53	0,00	0,00
3.09.01.0	09.01.0	categoria 9* - poste correttive e compensative di spese correnti					
		- recuperi e rimborsi diversi	12.646.366,77	753.910,40	11.892.266,40	0,00	189,97
3.09.02.0	09.02.0	- indennizzi di assicurazione	0,00	0,00	0,00	0,00	0,00
3.09.03.0	09.03.0	- canoni servizio TV	43.685.169,36	0,00	43.685.169,36	0,00	0,00
3.09.04.0	09.04.0	- l.v.a. Totip	0,00	0,00	0,00	0,00	0,00
		TOTALE CATEGORIA 9*	56.331.536,13	753.910,40	55.577.435,76	0,00	189,97
3.10.01.0	10.01.0	categoria 10* - entrate non classificabili in altre voci: - entrate non classificabili	0,00	0,00	0,00	0,00	0,00
		TOTALE CATEGORIA 10*	0,00	0,00	0,00	0,00	0,00
		TOTALE TITOLO III	359.915.123,78	122.891.427,54	229.615.956,60	0,00	7.407.739,64
		TOTALE ENTRATE CORRENTI	359.915.123,78	122.891.427,54	229.615.956,60	0,00	7.407.739,64



RENDICONTO FINANZIARIO - GESTIONE DEI RESIDUI ATTIVI

CODICE	NUMERO	DENOMINAZIONE	RESIDUI al 01/01/2004	RISCOSSI	RIMASTI da RISCOUOTERE al 31/12/2004	VARIAZIONI		TOTALI
						IN PIU'	IN MENO	
4.11.01.0	11.01.0	ENTRATE IN CONTO CAPITALE TITOLO IV - entrate per alienazione di beni patrimoniali e riscossione crediti categoria 11* - alienazione di immobili e diritti reali - entrate per cessione piste di allentamento	0,00	0,00	0,00	0,00	0,00	0,00
		TOTALE CATEGORIA 11*	0,00	0,00	0,00		0,00	0,00
4.12.01.0	12.01.0	categoria 12* - alienazione di immobilizzazioni tecniche - alienazione beni mobili arredi e macchine di ufficio	0,00	0,00	0,00	0,00	0,00	0,00
4.12.02.0	12.02.0	- alienazione attrezzature tecniche	0,00	0,00	0,00	0,00	0,00	0,00
4.12.04.0	12.04.0	- alienazione automezzi	0,00	0,00	0,00	0,00	0,00	0,00
		TOTALE CATEGORIA 12*	0,00	0,00	0,00		0,00	0,00
4.13.01.0	13.01.0	categoria 13* - realizzo di valori mobiliari - realizzo di titoli emessi e garantiti dallo Stato	0,00	0,00	0,00	0,00	0,00	0,00
4.13.03.0	13.03.0	- riscossione di altri titoli di credito	0,00	0,00	0,00	0,00	0,00	0,00
		TOTALE CATEGORIA 13*	0,00	0,00	0,00		0,00	0,00
4.14.01.0	14.01.0	categoria 14* - riscossione di crediti - prelevamenti di depositi bancari	0,00	0,00	0,00	0,00	0,00	0,00
4.14.02.0	14.02.0	- prelevamenti di depositi vincolati per liquidazione indennità di anzianità	0,00	0,00	0,00	0,00	0,00	0,00
4.14.03.0	14.03.0	- ritiro di depositi a cauzione presso terzi	0,00	0,00	0,00	0,00	0,00	0,00
4.14.04.0	14.04.0	- riscossione di crediti diversi	0,00	0,00	0,00	0,00	0,00	0,00
4.14.06.0	14.06.0	- riscossione di mutui a medio e lungo termine	1.238,34	1.238,34	0,00	1.238,34	0,00	1.238,34
4.14.07.0	14.07.0	- riscossioni di prestiti ed anticipazioni a breve termine	0,00	0,00	0,00	0,00	0,00	0,00
4.14.08.0	14.08.0	- prelievi dalla Tesoreria Statale	0,00	0,00	0,00	0,00	0,00	0,00
		TOTALE CATEGORIA 14*	1.238,34	1.238,34	0,00	1.238,34	0,00	1.238,34
		TOTALE TITOLO IV	1.238,34	1.238,34	0,00	1.238,34	0,00	1.238,34



RENDICONTO FINANZIARIO - GESTIONE DEI RESIDUI ATTIVI

CODICE	NUMERO	DENOMINAZIONE	RESIDUI al 01/01/2004	RISCOSSI	RIMASTI da RISCOUOTERE al 31/12/2004	TOTALI	VARIAZIONI	
							IN PIU'	IN MENO
		TITOLO V - entrate derivanti da trasferimenti in conto capitale	0,00	0,00	0,00	0,00	0,00	0,00
		TOTALE TITOLO V	0,00	0,00	0,00	0,00	0,00	0,00
		TITOLO VI - accensione di prestiti						
6.19.01.0	19.01.0	categoria 19° - assunzione di mutui - assunzione di mutui	0,00	0,00	0,00	0,00	0,00	0,00
		TOTALE CATEGORIA 19°	0,00	0,00	0,00	0,00	0,00	0,00
		categoria 20° - assunzione di altri debiti finanziari						
6.20.01.0	20.01.0	- contrazione debiti diversi	0,00	0,00	0,00	0,00	0,00	0,00
		TOTALE CATEGORIA 20°	0,00	0,00	0,00	0,00	0,00	0,00
		TOTALE TITOLO VI	0,00	0,00	0,00	0,00	0,00	0,00
		TOTALE ENTRATE In CONTO CAPITALE	1.238,34	1.238,34	0,00	1.238,34	0,00	0,00

RENDICONTO FINANZIARIO - GESTIONE DEI RESIDUI ATTIVI

CODICE	NUMERO	DENOMINAZIONE	RESIDUI al 01/01/2004	RISCOSSI	RIMASTI da RISCOUOTERE al 31/12/2004	TOTALI		VARIAZIONI	
						IN PIU'	IN MENO		
		TITOLO VII partite di giro							
		categoria 22* - entrate aventi natura di partite di giro							
7.22.01.0	22.01.0	ritenute erariali :	234.123,92	112.114,47	0,00	112.114,47	0,00	122.009,45	
		- su stipendi e competenze varie							
7.22.02.0	22.02.0	- su contributi (art.28 opr 600/73)	770.917,50	700.748,34	0,00	700.748,34	0,00	70.169,16	
7.22.03.0	22.03.0	- su premi corse	0,00	0,00	0,00	0,00	0,00	0,00	
		ritenute previdenziali ed assistenziali a carico del personale :	0,00	0,00	0,00	0,00	0,00	0,00	
		- per ritenute previdenz. ed assistenz. di legge							
7.22.11.0	22.11.0	- per cassa di previdenza personale UNIRE	0,00	0,00	0,00	0,00	0,00	0,00	
7.22.12.0	22.12.0								
		trattenute a favore di terzi :	0,00	0,00	0,00	0,00	0,00	0,00	
		- per sindacati							
7.22.21.0	22.21.0		0,00	0,00	0,00	0,00	0,00	0,00	
7.22.22.0	22.22.0	- per CRAL- UNIRE	0,00	0,00	0,00	0,00	0,00	0,00	
7.22.23.0	22.23.0	- per polizza assicurative	0,00	0,00	0,00	0,00	0,00	0,00	
7.22.24.0	22.24.0	- per prestiti al personale	0,00	0,00	0,00	0,00	0,00	0,00	
		entrate destinate a terzi :							
		- interessi cassa previdenza personale UNIRE	0,00	0,00	0,00	0,00	0,00	0,00	
7.22.34.0	22.34.0		0,00	0,00	0,00	0,00	0,00	0,00	
7.22.35.0	22.35.0	- cedole su titoli di terzi in deposs. a cauzione	0,00	0,00	0,00	0,00	0,00	0,00	
7.22.36.0	22.36.0	- varia	0,00	0,00	0,00	0,00	0,00	0,00	
7.22.41.0	22.41.0	- rimborsi di somme pagate per conto terzi	0,00	0,00	0,00	0,00	0,00	0,00	
7.22.51.0	22.51.0	- depositi di terzi a cauzione in contanti	0,00	0,00	0,00	0,00	0,00	0,00	
7.22.61.0	22.61.0	- partite in scospeso	754,50	0,00	0,00	0,00	0,00	754,50	
		TOTALE CATEGORIA 22*	1.005.795,92	812.862,81	0,00	812.862,81	0,00	192.933,11	
		TOTALE TITOLO VII	1.005.795,92	812.862,81	0,00	812.862,81	0,00	192.933,11	



RENDICONTO FINANZIARIO - GESTIONE DEI RESIDUI ATTIVI

DENOMINAZIONE	RESIDUI al 01/01/2004	RISCOSSI	RIMASTI da RISCOUTERE al 31/12/2004	VARIAZIONI	
				IN PIU'	IN MENO
TITOLO I	0,00	0,00	0,00	0,00	0,00
TITOLO II	0,00	0,00	0,00	0,00	0,00
TITOLO III	359.915.123,78	122.891.427,54	229.615.956,60	0,00	7.407.799,64
TITOLO IV	1.238,34	1.238,34	0,00	0,00	0,00
TITOLO V	0,00	0,00	0,00	0,00	0,00
TITOLO VI	0,00	0,00	0,00	0,00	0,00
TITOLO VII	1.005.795,92	812.862,81	0,00	0,00	192.933,11
TOTALE DELLE ENTRATE	360.922.155,04	123.705.528,69	229.615.956,60	353.321.485,29	7.600.622,75
TOTALI					



RENDICONTO FINANZIARIO - GESTIONE DEI RESIDUI PASSIVI

CODICE	NUMERO	DENOMINAZIONE	RESIDUI al 01/01/2004	PAGATI	RIMASTI da PAGARE al 31/12/2004	TOTALI	VARIAZIONI	
							IN PIU'	IN MENO
1.01.01.0	01.01.0	TITOLO I SPESE CORRENTI						
1.01.02.0	01.02.0	categoria 1* - spese per gli organi dell'Ente						
1.01.03.0	01.03.0	- compensi alla Presidenza	13.429,12	13.429,12	0,00	13.429,12	0,00	0,00
		- compensi ai componenti il Consiglio di amministrazione	0,00	0,00	0,00	0,00	0,00	0,00
		- compensi ai componenti il Collegio dei revisori dei conti	68.313,43	49.495,06	0,00	49.495,06	0,00	18.818,37
1.01.05.0	01.05.0	- indennità e rimborso spese trasporto per missioni agli organi istituzionali	10.630,00	10.630,00	0,00	10.630,00	0,00	0,00
1.01.06.0	01.06.0	- spese per il funzionamento degli organi statuari	0,00	0,00	0,00	0,00	0,00	0,00
		TOTALE CATEGORIA 1*	92.372,55	73.554,18	0,00	73.554,18	0,00	18.818,37
1.02.01.0	02.01.0	categoria 2* - oneri per il personale in attività di servizio						
		slipendi e assegni fissi:						
		- personale di ruolo	84.173,66	58.996,59	0,00	58.996,59	0,00	25.177,07
		- personale a tempo determinato	357.706,35	6.408,74	0,00	6.408,74	0,00	351.297,61
		- fondo per rinnovi contrattuali	99.172,07	0,00	0,00	0,00	0,00	99.172,07
		compensi per lavoro straordinario e premio Incent.						
		- personale di ruolo	886.584,94	839.634,10	46.950,84	886.584,94	0,00	0,00
		- personale a tempo determinato	17.084,46	15.000,00	2.084,46	17.084,46	0,00	0,00
		indennità e spese trasporto per missioni						
		- all' interno	4.003,66	4.003,66	0,00	4.003,66	0,00	0,00
		- all' esterno	3.211,51	3.211,51	0,00	3.211,51	0,00	0,00
		- indennità e spese trasporto per trasferimenti	0,00	0,00	0,00	0,00	0,00	0,00
		oneri previdenziali e assistenziali a carico dell'Ente						
		- personale di ruolo	158.579,90	158.579,90	0,00	158.579,90	0,00	0,00
		- personale a tempo determinato	18.048,64	18.048,64	0,00	18.048,64	0,00	0,00
		altri oneri sociali a carico dell'Ente:						
		- Cassa Previdenza personale UNIRE	243.276,66	184.073,67	4.118,39	188.192,06	0,00	55.084,62
		- Oneri per il servizio di fornitura di lavoro interinale	149.939,17	149.939,17	0,00	149.939,17	0,00	0,00
		- corsi per il personale e partecipazione alle spese per corsi indetti da enti, istituzioni e amministrazioni varie	3.370,84	1.890,00	0,00	1.890,00	0,00	1.480,84
1.02.71.0	02.71.0	- oneri per la concessione di buoni pasto ai dipendenti	113.388,98	113.388,98	0,00	113.388,98	0,00	0,00
		TOTALE CATEGORIA 2*	2.138.540,86	1.553.174,96	53.153,89	1.606.326,65	0,00	532.212,21
1.03.01.0	03.01.0	categoria 3* - oneri per il personale in quiescenza						
		- pensioni a carico dell'Ente	0,00	0,00	0,00	0,00	0,00	0,00
		TOTALE CATEGORIA 3*	0,00	0,00	0,00	0,00	0,00	0,00

RENDICONTO FINANZIARIO - GESTIONE DEI RESIDUI PASSIVI

CODICE	NUMERO	DENOMINAZIONE	RESIDUI al 01/01/2004	PAGATI	RIMASTI da PAGARE al 31/12/2004	VARIAZIONI	
						IN PIU'	IN MENO
		categoria 4* - spese per l'acquisto di beni di consumo e di servizi					
		A) SPESE GENERALI					
1.04.01.0	04.01.0	- fitto locali	0,00	0,00	0,00	0,00	0,00
1.04.02.0	04.02.0	- spese per l'energia elettrica	10.807,33	10.807,33	0,00	0,00	0,00
1.04.03.0	04.03.0	- combustibili ed energia elettrica per riscaldamento e spese per la conduzione degli impianti tecnici	10.723,34	10.723,34	0,00	0,00	0,00
1.04.04.0	04.04.0	- spese condominiali e riscaldamento	0,00	0,00	0,00	0,00	0,00
1.04.05.0	04.05.0	- canoni acqua	48,48	48,48	0,00	0,00	0,00
1.04.06.0	04.06.0	- adattamento di locali e relativi impianti	490.448,80	292.099,75	166.624,98	0,00	31.724,07
1.04.07.0	04.07.0	- pulizie uffici	57.447,66	57.447,66	0,00	0,00	0,00
1.04.08.0	04.08.0	- spese di vigilanza sedi UNIRE	61.899,28	61.899,28	0,00	0,00	0,00
1.04.11.0	04.11.0	- spese telefoniche	2.318,00	2.318,00	0,00	0,00	0,00
1.04.12.0	04.12.0	- spese postali e telegrafiche	13.213,77	12.502,57	0,00	0,00	711,20
1.04.13.0	04.13.0	- noleggio materiale e apparecchiature tecniche	18.803,48	15.617,36	0,00	0,00	3.186,12
1.04.14.0	04.14.0	- spese per utilizzazione servizi tecnici	235.643,23	234.974,87	0,00	0,00	668,36
1.04.15.0	04.15.0	- manutenzione e riparazione macchine e attrezzature uffici	86.845,60	70.126,45	0,00	0,00	16.719,15
1.04.16.0	04.16.0	- manutenzione noleggio ed esercizio di mezzi di trasporto	31.651,48	31.651,48	0,00	0,00	0,00
1.04.17.0	04.17.0	- acquisto di materiale di consumo per gli uffici	58.620,68	56.891,61	0,00	0,00	1.729,07
		TOTALI	1.078.471,13	857.108,18	166.624,98	1.023.733,16	54.737,97



RENDICONTO FINANZIARIO - GESTIONE DEI RESIDUI PASSIVI

CODICE	NUMERO	DENOMINAZIONE	RESIDUI al 01/01/2004	PAGATI	RIMASTI da PAGARE al 31/12/2004	VARIAZIONI	
						IN PIU'	IN MENO
1.04.18.0	04.18.0	-spese per la pubblicazione bandi di concorso	8.255,52	8.255,52	0,00	0,00	0,00
1.04.19.0	04.19.0	-acquisto di riviste giornali ed altre pubblicaz.	2.036,60	2.036,60	0,00	0,00	400,00
1.04.20.0	04.20.0	-acquisto vestiario e divise	0,00	0,00	0,00	0,00	0,00
1.04.21.0	04.21.0	-premi di assicurazione	1.943,95	1.943,95	0,00	0,00	0,00
1.04.22.0	04.22.0	-trasporti e facchinaggi	249.714,16	187.209,22	60.000,00	0,00	2.504,94
1.04.31.0	04.31.0	-spese per il funzionamento di commissioni comitati ecc.	163.512,77	163.292,57	0,00	0,00	220,20
1.04.32.0	04.32.0	-spese per studi indagini e rilevazioni	129.600,00	0,00	129.600,00	0,00	0,00
1.04.33.0	04.33.0	-spese per la stampa di pubblicazioni	68.208,97	57.266,44	10.470,31	0,00	472,22
1.04.34.0	04.34.0	-spese per l'organizzazione e la partecipazione a convegni, congressi ed altre manifestazioni	621.937,53	575.158,26	0,00	0,00	46.779,27
1.04.41.0	04.41.0	-onorari e compensi per incarichi speciali e collaborazioni esterne	1.070.066,36	829.413,60	195.174,10	0,00	45.479,66
1.04.45.0	04.45.0	-spese per aggiornamento professionale addetti settore disciplina e controllo corse, ecc.	31.051,96	9.600,00	0,00	0,00	21.451,86
1.04.51.0	04.51.0	-spese di rappresentanza	7.376,58	7.376,58	0,00	0,00	0,00
1.04.52.0	04.52.0	-spese per concorsi	0,00	0,00	0,00	0,00	0,00
1.04.53.0	04.53.0	-spese per accertamenti sanitari	2.366,06	2.366,06	0,00	0,00	0,00
1.04.54.0	04.54.0	-spese per aggiornamento servizi informatici dell'Ente	1.420.431,07	1.084.491,68	256.824,00	0,00	79.115,39
1.04.55.0	04.55.0	-spese impianto ed esercizio del totalizzatore nazionale	28.662.415,71	0,00	28.662.415,71	0,00	0,00
TOTALE A)			33.517.788,27	3.765.518,66	29.481.109,10	0,00	251.164,51



RENDICONTO FINANZIARIO - GESTIONE DEI RESIDUI PASSIVI

CODICE	NUMERO	DENOMINAZIONE	RESIDUI al 01/01/2004	PAGATI	RIMASTI da PAGARE al 31/12/2004	VARIAZIONI	
						IN PIU'	IN MENO
		B) SPESE PER SERVIZI DIRETTI U.N.I.R.E.					
1.04.56.0	04.56.0	-spese gestione e trasmissione segnale televisivo delle corse	3.915.623,48	3.367.409,95	548.213,53	0,00	0,00
1.04.60.0	04.60.0	-canoni collegamenti telefonici T.D. riversamento scommesse	0,00	0,00	0,00	0,00	0,00
1.04.61.0	04.61.0	-canoni e spese collegamenti servizio telescriventi	8.801,60	8.801,60	0,00	0,00	0,00
		TOTALI					
			3.915.623,48	3.367.409,95	548.213,53	0,00	0,00
			0,00	0,00	0,00	0,00	0,00
			8.801,60	8.801,60	0,00	0,00	0,00
			6.536.303,65	5.567.228,50	722.703,13	0,00	246.372,22
		TOTALE B					
			6.536.303,65	5.567.228,50	722.703,13	0,00	246.372,22
1.04.62.0	04.62.0	a) stampa esterna	0,00	0,00	0,00	0,00	0,00
		- blocchi ricevute scommesse Agenzie Ippiche					
1.04.66.0	04.66.0	-spese per la stampa tecnica ippica e sportiva	77.892,00	75.000,00	2.892,00	0,00	0,00
1.04.67.0	04.67.0	-spese promozionali e di propaganda	2.533.966,77	2.116.016,95	171.597,60	0,00	246.372,22
1.04.68.0	04.68.0	-spese per pubblicità di pubblica utilità	0,00	0,00	0,00	0,00	0,00

RENDICONTO FINANZIARIO - GESTIONE DEI RESIDUI PASSIVI

CODICE	NUMERO	DENOMINAZIONE	RESIDUI al 01/01/2004	PAGATI	RIMASTI da PAGARE al 31/12/2004	VARIAZIONI		
						IN PIU'	IN MENO	
1.04.71.0	04.71.0	C) SPESE PER L'ESERCIZIO DELEGATO DELLE SCOMMESSE (art.2 comma 2 legge 24/3/1942 n.315 e art.unico legge 13/3/58 n.210) a) negli ippodromi - retribuzione alle Società di corse per l'espletamento della delega all'esercizio delle scommesse al totalizzatore	0,00	0,00	0,00	0,00	0,00	
1.04.72.0	04.72.0	- remunerazione dei servizi di base alle Società di corse per le scommesse accettate negli ippodromi	0,00	0,00	0,00	0,00	0,00	
1.04.73.0	04.73.0	- finanziamento diretto alle Società di corse per le scommesse accettate negli ippodromi	0,00	0,00	0,00	0,00	0,00	
1.04.77.0	04.77.0	b) fuori degli ippodromi - corrispettivi ai delegati all'accettazione delle scommesse da riversare al totalizzatore	0,00	0,00	0,00	0,00	0,00	
1.04.78.0	04.78.0	- corrispettivo al delegato alla gestione Totip	0,00	0,00	0,00	0,00	0,00	
1.04.81.0	04.81.0	c) per la scommessa Tris : - corrispettivi ai delegati all'accettazione della scommessa Tris	0,00	0,00	0,00	0,00	0,00	
TOTALI						0,00	0,00	0,00




RENDICONTO FINANZIARIO - GESTIONE DEI RESIDUI PASSIVI

CODICE	NUMERO	DENOMINAZIONE	RESIDUI al 01/01/2004	PAGATI	RIMASTI da PAGARE al 31/12/2004	TOTALI	VARIAZIONI	
							IN PIU'	IN MENO
1.04.87.0	04.87.0	d) spese per gli ippodromi : - remunerazione alle Società di corse per l'utilizzo delle immagini televisive delle corse ai fini della raccolta delle scommesse esterne	3.705.679,60	3.705.679,60	0,00	3.705.679,60	0,00	0,00
1.04.88.0	04.88.0	- finanziamento alle Società di corse per la gestione ed il miglioramento degli impianti e dei servizi relativi all'organizzazione delle corse	9.625.316,45	9.621.024,96	0,00	9.621.024,96	0,00	4.291,49
1.04.89.0	04.89.0	- remunerazione alle Società di corse dei servizi relativi alle scommesse fuori degli ippodromi	0,00	0,00	0,00	0,00	0,00	0,00
1.04.91.0	04.91.0	- contributi erogati alle Società di corse per le spese di gestione degli ippodromi (art. unico legge 13/3/1958 n. 210)	0,00	0,00	0,00	0,00	0,00	0,00
1.04.92.0	04.92.0	- fondo investimenti : DL 393/95 e DL 2857/00	55.000.000,00	3.183.241,90	51.816.758,10	55.000.000,00	0,00	0,00
		TOTALE C	68.330.996,05	16.509.946,46	51.816.758,10	68.326.704,56	0,00	4.291,49
1.04.93.0	04.93.0	D) SPESE VIGILANZA, DISCIPL., ECC. - spese per la vigilanza, disciplina e controllo tecnico delle corse	3.247.321,10	3.169.555,38	0,00	3.169.555,38	0,00	77.765,72
		TOTALE D	3.247.321,10	3.169.555,38	0,00	3.169.555,38	0,00	77.765,72
1.04.94.0	04.94.0	E) CONTROLLI ANTIDOPING - spese per controlli antidoping	2.254.664,29	1.858.526,11	232.361,11	2.090.887,22	0,00	163.777,07
		TOTALE E	2.254.664,29	1.858.526,11	232.361,11	2.090.887,22	0,00	163.777,07
		(atb+ctd+te) TOTALE CATEGORIA 4°	113.887.073,56	30.890.775,11	82.252.931,44	113.143.706,55	0,00	743.367,01

RENDICONTO FINANZIARIO - GESTIONE DEI RESIDUI PASSIVI

CODICE	NUMERO	DENOMINAZIONE	RESIDUI al 01/01/2004	PAGATI	RIMASTI da PAGARE al 31/12/2004	TOTALI	VARIAZIONI	
							IN PIU'	IN MENO
1.05.01.0	05.01.0	categoria 5 ^a . spese per prestazioni istituzionali PREMI E PROVVIDENZE A FAVORE DELL'IPPICA a) dotazioni per le corse corse al trotto: -premi al traguardo proprietari e allevatori	23.351.368,01	23.351.180,50	187,51	23.351.368,01	0,00	0,00
1.05.11.0	05.11.0	corse al galoppo piano: -premi al traguardo proprietari e allevatori	31.789,45	30.837,53	951,92	31.789,45	0,00	0,00
1.05.12.0	05.12.0	-premi aggiunti	8.123.213,99	8.075.250,11	47.963,88	8.123.213,99	0,00	0,00
1.05.21.0	05.21.0	corse al galoppo ostacoli: -premi al traguardo proprietari e allevatori	3.561.328,30	3.545.778,04	15.550,26	3.561.328,30	0,00	0,00
1.05.22.0	05.22.0	-premi aggiunti	1.395.371,00	1.348.286,56	47.084,44	1.395.371,00	0,00	0,00
1.05.31.0	05.31.0	corse al galoppo - mezzo sangue: -premi al traguardo proprietari e allevatori	2.582.673,35	1.917.696,90	664.976,45	2.582.673,35	0,00	0,00
1.05.32.0	05.32.0	-concorsi, sovrappremi e campionati	3.366.598,45	2.043.464,25	278.332,16	2.321.796,41	0,00	1.044.742,04
			42.412.282,55	40.312.493,89	1.055.046,62	41.367.540,51	0,00	1.044.742,04
		CORSE TRIS						
1.05.41.0	05.41.0	TROTTO: -premi al traguardo proprietari e allevatori	2.648.004,73	2.180.973,03	467.031,70	2.648.004,73	0,00	0,00
1.05.42.0	05.42.0	-premi per la partecipazione alle corse	1.511.798,65	1.486.810,11	24.988,54	1.511.798,65	0,00	0,00
1.05.43.0	05.43.0	-indennità trasferimento cavalli partecipanti	940.343,36	518.504,02	421.839,34	940.343,36	0,00	0,00
1.05.51.0	05.51.0	GALOPPO: -premi al traguardo proprietari e allevatori	1.852.518,57	64.254,36	1.788.264,21	1.852.518,57	0,00	0,00
1.05.52.0	05.52.0	-premi per la partecipazione alle corse	730.235,51	609.037,52	121.197,99	730.235,51	0,00	0,00
1.05.53.0	05.53.0	-indennità trasferimento cavalli partecipanti	476.107,07	229.577,23	246.529,84	476.107,07	0,00	0,00
1.05.61.0	05.61.0	CORSE TOTIP -premi di partecipazione - trotto	258.253,00	177.027,00	0,00	177.027,00	0,00	81.226,00
1.05.62.0	05.62.0	-premi di partecipazione - galoppo	539.054,00	213.578,00	0,00	213.578,00	0,00	325.476,00
1.05.71.0	05.71.0	-coppe e trofei	156.808,64	136.226,40	0,00	136.226,40	0,00	582,24
1.05.72.0	05.72.0	-premi agli allevatori dei cavalli italiani meglio classificati nei concorsi ippici	791.250,91	709.839,59	41.698,07	751.537,66	0,00	38.713,25
1.05.73.0	05.73.0	-spese organizzazione concorsi ippici nazionali, internazionali e spese tecnico-istituzionali	1.075.760,59	972.374,51	103.386,08	1.075.760,59	0,00	0,00
			10.960.195,03	7.298.201,77	3.214.935,77	10.513.137,54		446.997,49



RENDICONTO FINANZIARIO - GESTIONE DEI RESIDUI PASSIVI

CODICE	NUMERO	DENOMINAZIONE	RESIDUI al 01/01/2004	PAGATI	RIMASTI da PAGARE al 31/12/2004	TOTALI	VARIAZIONI	
							IN PIU'	IN MENO
1.05.80.0	05.80.0	b) provvidenze per l'allevamento	16.190.459,25	14.278.281,76	1.912.177,49	16.190.459,25	0,00	0,00
1.05.83.0	05.83.0	- provvidenze all'allevamento per il trotto ed il galoppo purosangue ed ostacoli	4.532.053,38	1.248.869,88	3.283.183,50	4.532.053,38	0,00	0,00
1.05.84.0	05.84.0	- per il cavallo di mezzo sangue	0,00	0,00	0,00	0,00	0,00	0,00
1.05.86.0	05.86.0	- per profilassi malattie infettive	0,00	0,00	0,00	0,00	0,00	0,00
1.05.89.0	05.89.0	- per impianti di allevamento	2.412.401,28	0,00	2.412.401,28	2.412.401,28	0,00	0,00
		- per fondo investimenti impianti di allevamento e / o di allenamento	23.134.913,91	15.627.151,64	7.607.762,27	23.134.913,91	0,00	0,00
		TOTALE PREMI E PROVVIDENZE	76.507.331,49	63.137.847,30	11.877.744,66	75.015.591,96	0,00	1.491.789,53
1.05.90.0	05.90.0	- incentivazione programmi regionali (art. 3 D.lgs. 29 ottobre 1999 n. 449)	34.204.499,96	0,00	34.204.499,96	34.204.499,96	0,00	0,00
		INIZIATIVE VARIE						
1.05.91.0	05.91.0	- iniziative e attività dirette e/o con gli Enti tecnici per la qualificazione professionale di maestranze e tecnici dell'ippica	195.463,66	131.253,82	27.394,79	195.648,61	0,00	36.815,05
1.05.92.0	05.92.0	- per la Cassa Previdenza guidatori allenatori e fantini	1.330.820,92	1.330.820,92	0,00	1.330.820,92	0,00	0,00
1.05.93.0	05.93.0	- per assistenza e previdenza a lavoratori dell'ippica	517.679,87	517.679,87	0,00	517.679,87	0,00	0,00
1.05.94.0	05.94.0	- per la cassa previdenza funzionari corse al trotto, commissari e funzionari corse al galoppo	36.318,90	36.318,90	0,00	36.318,90	0,00	0,00
1.05.95.0	05.95.0	- fondo sostegno reddito arteri specializzati	1.815.248,28	1.815.248,28	0,00	1.815.248,28	0,00	0,00
1.05.96.0	05.96.0	- fondo speciale a favore attività piccoli ippodromi (comma L art.2 Statuto UNIRE) e fondo investimenti impianti di allevamento sio allenamento	1.022.884,80	0,00	1.022.884,80	1.022.884,80	0,00	0,00
1.05.97.0	05.97.0	- controllo delle regolarità delle attività relative alle corse	0,00	0,00	0,00	0,00	0,00	0,00
1.05.98.0	05.98.0	- realizzazione di strutture veterinarie interne ed esterne agli ippodromi	0,00	0,00	0,00	0,00	0,00	0,00
1.05.99.0	05.99.0	ANAGRAFE EQUINA E BENESSERE ANIMALE - organizzazione e gestione Anagrafe equina	183.631,66	9.000,00	157.200,00	166.200,00	0,00	17.431,58
		- promozione della salute e benessere del cavallo salvaguardia delle razze equine minacciate di estinzione e tutela del patrimonio genetico e ricerca scientifica sul settore dell'allevamento	0,00	0,00	0,00	0,00	0,00	0,00
		TOTALE CATEGORIA 5*	115.813.879,46	66.978.169,09	47.289.724,21	114.267.893,30	0,00	1.545.986,16



RENDICONTO FINANZIARIO - GESTIONE DEI RESIDUI PASSIVI

CODICE	NUMERO	DENOMINAZIONE	RESIDUI al 01/01/2004	PAGATI	RIMASTI da PAGARE al 31/12/2004	VARIAZIONI	
						IN PIU'	IN MENO
1.06.01.0	06.01.0	categoria 6*. trasferimenti passivi	64.874,52	64.874,52	0,00	0,00	0,00
		- interventi assistenziali e sociali a favore del personale in servizio, di quello cessato dal servizio e delle loro famiglie	0,00	0,00	0,00	0,00	0,00
1.06.02.0	06.02.0	- equo indennizzo al personale per la perdita della integrità fisica subita per infermità contratta per causa di servizio	0,00	0,00	0,00	0,00	0,00
1.06.03.0	06.03.0	- altri trasferimenti passivi	0,00	0,00	0,00	0,00	0,00
		TOTALE CATEGORIA 6*	64.874,52	64.874,52	0,00	0,00	0,00
1.07.01.0	07.01.0	categoria 7*. oneri finanziari	0,00	0,00	0,00	0,00	0,00
		- interessi su mutui	0,00	0,00	0,00	0,00	0,00
1.07.02.0	07.02.0	- interessi passivi su conti correnti bancari	459.967,97	459.967,97	0,00	0,00	0,00
1.07.03.0	07.03.0	- spese e commissioni bancarie	52.849,03	52.849,03	0,00	0,00	0,00
		TOTALE CATEGORIA 7*	512.817,00	512.817,00	0,00	0,00	0,00
1.08.11.0	08.11.0	categoria 8*. oneri tributari	336,72	336,72	0,00	0,00	0,00
		- imposte e tasse indirette	336,72	336,72	0,00	0,00	0,00
1.08.12.0	08.12.0	- oneri fiscali, imposte patrimoniali e varie	15.142.505,01	4.825.909,61	0,00	0,00	10.316.595,40
		TOTALE CATEGORIA 8*	15.142.841,73	4.826.246,33	0,00	0,00	10.316.595,40

RENDICONTO FINANZIARIO - GESTIONE DEI RESIDUI PASSIVI

CODICE	NUMERO	DENOMINAZIONE	RESIDUI al 01/01/2004	PAGATI	RIMASTI da PAGARE al 31/12/2004	VARIAZIONI		TOTALI
						IN PIU'	IN MENO	
1.09.01.0	09.01.0	categoria 9° - poste correttive e compensative di entrate correnti	2.622,91	2.622,91	0,00	0,00	0,00	2.622,91
		TOTALE CATEGORIA 9°	2.622,91	2.622,91	0,00	0,00	0,00	2.622,91
1.10.01.0	10.01.0	categoria 10° - somme non classificabili in altre voci	679.406,31	441.370,96	0,00	0,00	238.035,35	441.370,96
		- spese per liti, arbitraggi, risarcimenti ed accessori	0,00	0,00	0,00	0,00	0,00	0,00
		- fondo di riserva per integrazione di bilancio	0,00	0,00	0,00	0,00	0,00	0,00
		- oneri vari straordinari	0,00	0,00	0,00	0,00	0,00	0,00
		- spese di realizzo entrate	0,00	0,00	0,00	0,00	0,00	0,00
		- altre spese non classificabili	0,00	0,00	0,00	0,00	0,00	0,00
		TOTALE CATEGORIA 10°	679.406,31	441.370,96	0,00	0,00	238.035,35	441.370,96
		TOTALE TITOLO I	248.334.428,90	105.343.605,06	129.555.809,34	0,00	13.395.014,50	234.939.414,40



RENDICONTO FINANZIARIO - GESTIONE DEI RESIDUI PASSIVI

CODICE	NUMERO	DENOMINAZIONE	RESIDUI al 01/01/2004	PAGATI	RIMASTI da PAGARE al 31/12/2004	VARIAZIONI	
						IN PIU'	IN MENO
		TITOLO II - SPESE IN CONTO CAPITALE					
		categoria 11* acquisizione beni di uso durevole ed opere immobiliari					
		-realizzazione piste di allenamento	0,00	0,00	0,00	0,00	0,00
		TOTALE CATEGORIA 11*	0,00	0,00	0,00	0,00	0,00
		categoria 12* acquisizione di immobilizzazioni tecniche					
		-mobili arredi macchine ufficio ecc.	378.344,48	317.875,16	12.669,40	0,00	47.798,92
		-libri e pubblicazioni per la biblioteca	0,00	0,00	0,00	0,00	0,00
		-macchine ed attrezzature tecniche	36.215,36	34.747,22	1.468,14	0,00	0,00
		-sede U.N.I.R.E.	0,00	0,00	0,00	0,00	0,00
		-automezzi	0,00	0,00	0,00	0,00	0,00
		-ripisino trasformazioni e manutenzione straordinaria impianti attrezzi e macchinari di Seltimo Milanese	250.927,39	172.240,63	78.686,76	0,00	0,00
		-attrezzature per controllo antidoping	0,00	0,00	0,00	0,00	0,00
		-centro antidoping	0,00	0,00	0,00	0,00	0,00
		-struttura per allevamento ed allenamento trotto	0,00	0,00	0,00	0,00	0,00
		TOTALE CATEGORIA 12*	665.487,23	524.863,01	92.824,30	0,00	47.798,92
		TOTALI				617.687,31	



RENDICONTO FINANZIARIO - GESTIONE DEI RESIDUI PASSIVI

CODICE	NUMERO	DENOMINAZIONE	RESIDUI al 01/01/2004	PAGATI	RIMASTI da PAGARE al 31/12/2004	TOTALI	VARIAZIONI	
							IN PIU'	IN MENO
2.13.01.0	13.01.0	categoria 13* partecipazioni e acquisto di valori mobiliari	0,00	0,00	0,00	0,00	0,00	0,00
2.13.02.0	13.02.0	- acquisto titoli emessi o garantiti dallo Stato e assimilati	0,00	0,00	0,00	0,00	0,00	0,00
2.13.03.0	13.03.0	- depositi di buoni postali	0,00	0,00	0,00	0,00	0,00	0,00
		- acquisti di altri titoli di credito	0,00	0,00	0,00	0,00	0,00	0,00
		TOTALE CATEGORIA 13*	0,00	0,00	0,00	0,00	0,00	0,00
2.14.01.0	14.01.0	categoria 14* concessione di crediti ed anticipazioni	0,00	0,00	0,00	0,00	0,00	0,00
2.14.02.0	14.02.0	- versamenti in depositi	5.662.377,17	0,00	0,00	0,00	0,00	5.662.377,17
2.14.03.0	14.03.0	- versamento di depositi per il fondo indennità di licenziamento	0,00	0,00	0,00	0,00	0,00	0,00
2.14.05.0	14.05.0	- depositi a cauzione	0,00	0,00	0,00	0,00	0,00	0,00
2.14.06.0	14.06.0	- concessione di mutui a medio e lungo termine	0,00	0,00	0,00	0,00	0,00	0,00
2.14.08.0	14.08.0	- concessione di prestiti ed anticipazioni a breve termine	0,00	0,00	0,00	0,00	0,00	0,00
2.14.09.0	14.09.0	- versamenti presso la Tesoreria Statale	0,00	0,00	0,00	0,00	0,00	0,00
		- versamento presso la Tesoreria Statale del realizzo indennità di licenziamento	0,00	0,00	0,00	0,00	0,00	0,00
		TOTALE CATEGORIA 14*	5.662.377,17	0,00	0,00	0,00	0,00	5.662.377,17

RENDICONTO FINANZIARIO - GESTIONE DEI RESIDUI PASSIVI

CODICE	NUMERO	DENOMINAZIONE	RESIDUI al 01/01/2004	PAGATI	RIMASTI da PAGARE al 31/12/2004	VARIAZIONI	
						IN PIU'	IN MENO
		TITOLO III - ESTINZIONE DI MUTUI E ANTICIPAZIONI					
3.16.01.0	16.01.0	categoria 16° rimborso di mutui - rimborsi di mutui	0,00	0,00	0,00	0,00	0,00
		TOTALE CATEGORIA 16°	0,00	0,00	0,00	0,00	0,00
3.17.01.0	17.01.0	categoria 17° rimborso di anticipazioni passive - rimborsi di anticipazioni passive	0,00	0,00	0,00	0,00	0,00
		TOTALE CATEGORIA 17°	0,00	0,00	0,00	0,00	0,00
3.18.01.0	18.01.0	categoria 18° rimborso di obbligazioni - rimborsi di obbligazioni	0,00	0,00	0,00	0,00	0,00
		TOTALE CATEGORIA 18°	0,00	0,00	0,00	0,00	0,00
3.19.01.0	19.01.0	categoria 19° restituzioni alle gestioni autonome di anticipazioni - restituzione alle gestioni autonome di anticipazioni	0,00	0,00	0,00	0,00	0,00
		TOTALE CATEGORIA 19°	0,00	0,00	0,00	0,00	0,00
		categoria 20° estinzione debiti diversi	0,00	0,00	0,00	0,00	0,00
		TOTALE CATEGORIA 20°	0,00	0,00	0,00	0,00	0,00
		TOTALE TITOLO III	0,00	0,00	0,00	0,00	0,00
		TOTALE SPESE IN CONTO CAPITALE	6.327.864,40	524.863,01	92.824,30	0,00	5.710.177,09

RENDICONTO FINANZIARIO - GESTIONE DEI RESIDUI PASSIVI

CODICE	NUMERO	DENOMINAZIONE	RESIDUI al 01/01/2004	PAGATI	RIMASTI da PAGARE al 31/12/2004	VARIAZIONI	
						IN PIU'	IN MENO
		TITOLO IV - partite di giro					
		categoria 21° spese aventi natura di partite di giro					
		versamento ritenute erariali :					
4.21.01.0	21.01.0	- su stipendi e competenze varie	788.001,52	788.001,52	0,00	0,00	0,00
4.21.02.0	21.02.0	- su contributi (art.28 dpr 600/73)	887.373,34	887.373,34	0,00	0,00	0,00
4.21.03.0	21.03.0	- su premi corse	14.716,80	14.716,80	0,00	0,00	0,00
		versamento ritenute previdenziali ed assistenziali a carico del personale :					
4.21.11.0	21.11.0	- per ritenute previdenz. ed assistenz. di legge	69.924,62	69.924,62	0,00	0,00	19,84
4.21.12.0	21.12.0	- per cassa di previdenza personale UNIRE	17.024,69	17.024,69	0,00	0,00	0,00
		versamento trattenute a favore di terzi :					
4.21.21.0	21.21.0	- per sindacati	0,00	0,00	0,00	0,00	0,00
4.21.22.0	21.22.0	- per CRAL- UNIRE	0,00	0,00	0,00	0,00	0,00
4.21.23.0	21.23.0	- per polizze assicurative	0,00	0,00	0,00	0,00	0,00
4.21.24.0	21.24.0	- per prestiti al personale	0,00	0,00	0,00	0,00	0,00
		versamento entrate destinate a terzi :					
4.21.34.0	21.34.0	- Interessi attivi cassa previdenza personale UNIRE	0,00	0,00	0,00	0,00	0,00
4.21.35.0	21.35.0	- cedole su titoli di terzi in depos. a cauzione	0,00	0,00	0,00	0,00	0,00
4.21.36.0	21.36.0	- varie	0,00	0,00	0,00	0,00	0,00
4.21.41.0	21.41.0	- somme pagate per conto terzi	50.268,53	43.024,60	0,00	0,00	7.243,93
4.21.51.0	21.51.0	- depositi di terzi a cauzione in contanti	0,00	0,00	0,00	0,00	0,00
4.21.61.0	21.61.0	- partite in conto sospesi	87.072.705,39	87.065.315,52	0,00	0,00	7.389,87
		TOTALE CATEGORIA 21°	88.900.034,73	88.885.381,09	0,00	0,00	14.653,64
		TOTALE TITOLO IV	88.900.034,73	88.885.381,09	0,00	0,00	14.653,64

RENDICONTO FINANZIARIO - GESTIONE DEI RESIDUI PASSIVI

DENOMINAZIONE	RESIDUI al 01/01/2004	PAGATI	RIMASTI da PAGARE al 31/12/2004	TOTALI	VARIAZIONI	
					IN PIU'	IN MENO
TITOLO I	248.334.428,90	105.343.605,06	129.595.809,34	234.939.414,40	0,00	13.395.014,50
TITOLO II	6.327.864,40	524.863,01	92.824,30	617.687,31	0,00	5.710.177,09
TITOLO III	0,00	0,00	0,00	0,00	0,00	0,00
TITOLO IV	88.900.034,73	88.885.381,09	0,00	88.885.381,09	0,00	14.653,64
TOTALE DELLE SPESE	343.562.328,03	194.753.849,16	129.688.633,64	324.442.482,80	0,00	19.119.845,23



B) RENDICONTO FINANZIARIO

CASSA

RENDICONTO FINANZIARIO - GESTIONE DI CASSA

CODICE	NUMERO	DENOMINAZIONE	PREVISIONI	RISCOSSIONI	DIFFERENZE RISPETTO ALLE PREVISIONI		TOTALE RESIDUI ATTIVI al 31/12/2004
					IN PIU'	IN MENO	
		ENTRATE CORRENTI	0,00	0,00	0,00	0,00	0,00
		TITOLO I - ENTRATE CONTRIBUTIVE	0,00	0,00	0,00	0,00	0,00
		TOTALE TITOLO I	0,00	0,00	0,00	0,00	0,00
		TITOLO II - ENTRATE DERIVANTI DA TRASFERIMENTI CORRENTI					
3.05.01.0	05.01.0	- contributo per l'assolvimento dei fini istituzionali (legge 13/05/1999 n. 133)	35.000.000,00	0,00	0	35.000.000,00	37.710.000,00
		TOTALE TITOLO II	35.000.000,00	0,00	0,00	35.000.000,00	37.710.000,00
		TITOLO III - ALTRE ENTRATE					
		categoria 7* - entrate derivanti dalla vendita di beni o dalla prestazione di servizi					
3.07.01.0	07.01.0	- ricavi dalla vendita di pubblicazioni	0,00	0,00	0,00	0,00	0,00
		proventi derivanti dalla prestazione di servizi					
		A) prelievo UNIRE sulle scommesse					
3.07.11.0	07.11.0	- al TOTALIZZATORE	20.000.000,00	16.187.037,42	0	3.812.962,58	5.272.505,36
3.07.21.0	07.21.0	- al LIBRO	600.000,00	525.886,69	0	74.113,31	55.528,29
3.07.31.0	07.31.0	- nelle AGENZIE IPPICHE	358.000.000,00	326.701.848,31	0	31.298.151,69	216.762.090,96
3.07.41.0	07.41.0	- al TOTALIZZATORE INTERURBANO	0,00	0,00	0,00	0,00	0,00
3.07.51.0	07.51.0	- TRIS	140.000.000,00	129.072.822,15	0	10.927.177,85	9.777.174,19
3.07.61.0	07.61.0	- TOTIP	4.000.000,00	2.309.423,70	0	1.690.576,30	531.535,54
			522.600.000,00	474.797.018,27	0,00	47.802.981,73	232.398.834,34
		Altri proventi:					
3.07.71.0	07.71.0	- entrate e rimborsi nelle corse	3.000.000,00	5.445.458,82	0	0	356.648,75
3.07.81.0	07.81.0	- sovrapprezzi sulle corse a vendere e reclamare	150.000,00	117.322,51	0	32.677,49	5.255,00
3.07.95.0	07.95.0	- proventi per vincite non riscosse e biglietti non rimborsati	6.500.000,00	6.398.924,91	0	101.075,09	1.506.651,84
3.07.97.0	07.97.0	- diritti per patenti, qualifiche, colori, nomi assunti, passaggi di proprietà, ecc..	4.335.000,00	3.453.293,82	0	881.706,18	498.241,90
3.07.99.0	07.99.0	- realizzati per cessioni di materiali fuori uso	0,00	0,00	0,00	0,00	0,00
		TOTALE CATEGORIA 7*	536.585.000,00	490.212.018,33	2.445.458,82	48.818.440,49	234.765.631,83

RENDICONTO FINANZIARIO - GESTIONE DI CASSA

CODICE	NUMERO	DENOMINAZIONE	PREVISIONI	RISCOSSIONI	DIFFERENZE RISPETTO ALLE PREVISIONI IN PIU'	DIFFERENZE RISPETTO ALLE PREVISIONI IN MENO	TOTALE RESIDUI ATTIVI al 31/12/2004
3.08.01.0	08.01.0	categoria 8° - redditi e proventi patrimoniali - affitti di immobili	10.000,00	28.597,57	18.597,57	0	4.699,97
3.08.02.0	08.02.0	- interessi e premi su titoli a reddito fisso	0,00	0,00	0,00	0,00	0,00
3.08.03.0	08.03.0	- interessi attivi su mutui depositi e c/c	500.000,00	3.275.247,87	2.775.247,87	0	2.108.002,49
		TOTALE CATEGORIA 8°	510.000,00	3.303.845,44	2.793.845,44	0,00	2.112.702,46
3.09.01.0	09.01.0	categoria 9° - poste correttive e compensative di spese correnti					
		- recuperi e rimborsi diversi	2.000.000,00	3.261.724,43	1.261.724,43	0	12.324.210,81
3.09.02.0	09.02.0	- indennizzi di assicurazione	0,00	0,00	0,00	0,00	0,00
3.09.03.0	09.03.0	- canoni servizio T.V.	10.000.000,00	0,00	0	10.000.000,00	59.761.169,36
3.09.04.0	09.04.0	- i.v.a lotip	0,00	0,00	0,00	0,00	0,00
		TOTALE CATEGORIA 9°	12.000.000,00	3.261.724,43	1.261.724,43	10.000.000,00	72.085.380,17
3.10.01.0	10.01.0	categoria 10° - entrate non classificabili in altre voci: - entrate non classificabili	50.000,00	0,00	0	50.000,00	0,00
		TOTALE CATEGORIA 10°	50.000,00	0,00	0,00	50.000,00	0,00
		TOTALE TITOLO III	549.145.000,00	496.777.588,20	6.501.028,99	58.868.440,49	308.963.714,46
		TOTALE ENTRATE CORRENTI	584.145.000,00	496.777.588,20	6.501.028,99	93.868.440,49	346.673.714,46

RENDICONTO FINANZIARIO - GESTIONE DI CASSA

CODICE	NUMERO	DENOMINAZIONE	PREVISIONI	RISCOSSIONI	DIFFERENZE RISPETTO ALLE PREVISIONI IN PIU'		TOTALE RESIDUI ATTIVI al 31/12/2004
						IN MENO	
3.08.01.0	08.01.0	categoria 8* - redditi e proventi patrimoniali - affitti di immobili	10.000,00	28.597,57	18.597,57	0	4.699,97
3.08.02.0	08.02.0	- Interessi e premi su titoli a reddito fisso	0,00	0,00	0,00	0,00	0,00
3.08.03.0	08.03.0	- Interessi attivi su mutui depositi e c/c	500.000,00	3.275.247,87	2.775.247,87	0	2.108.002,49
		TOTALE CATEGORIA 8*	510.000,00	3.303.845,44	2.793.845,44	0,00	2.112.702,46
3.09.01.0	09.01.0	categoria 9* - poste correttive e compensative di spese correnti - recuperi e rimborsi diversi	2.000.000,00	3.261.724,43	1.261.724,43	0	12.324.210,81
3.09.02.0	09.02.0	- Indennizzi di assicurazione	0,00	0,00	0,00	0,00	0,00
3.09.03.0	09.03.0	- canoni servizio T.V.	10.000.000,00	0,00	0	10.000.000,00	59.761.169,36
3.09.04.0	09.04.0	- i.v.a. Iolip	0,00	0,00	0,00	0,00	0,00
		TOTALE CATEGORIA 9*	12.000.000,00	3.261.724,43	1.261.724,43	10.000.000,00	72.085.380,17
3.10.01.0	10.01.0	categoria 10* - entrate non classificabili in altre voci: - entrate non classificabili	50.000,00	0,00	0	50.000,00	0,00
		TOTALE CATEGORIA 10*	50.000,00	0,00	0,00	50.000,00	0,00
		TOTALE TITOLO III	549.145.000,00	496.777.588,20	6.501.029,69	58.868.440,49	308.963.714,46
		TOTALE ENTRATE CORRENTI	584.145.000,00	496.777.588,20	6.501.029,69	93.868.440,49	346.673.714,46

RENDICONTO FINANZIARIO - GESTIONE DI CASSA

CODICE	NUMERO	DENOMINAZIONE	PREVISIONI	RISCOSSIONI	DIFFERENZE RISPETTO ALLE PREVISIONI IN PIU'		TOTALE RESIDUI ATTIVI al 31/12/2004
						IN MENO	
		TITOLO V - entrate derivanti da trasferimenti in conto capitale	0,00	0,00	0,00	0,00	0,00
		TOTALE TITOLO V	0,00	0,00	0,00	0,00	0,00
		TITOLO VI - accensione di prestiti					
6.19.01.0	19.01.0	categoria 19* - assunzione di mutui - assunzione di mutui	150.000.000,00	0,00	0	150.000.000,00	150.000.000,00
		TOTALE CATEGORIA 19*	150.000.000,00	0,00	0,00	150.000.000,00	150.000.000,00
		categoria 20* - assunzione di altri debiti finanziari		0,00	0,00		0,00
6.20.01.0	20.01.0	- contrazione debiti diversi	0,00	0,00	0,00	0,00	0,00
		TOTALE CATEGORIA 20*	0,00	0,00	0,00	0,00	0,00
		TOTALE TITOLO VI	150.000.000,00	0,00	0,00	150.000.000,00	150.000.000,00
		TOTALE ENTRATE IN CONTO CAPITALE	151.250.000,00	805.059,63	3.366,78	150.448.307,15	150.001.275,49

RENDICONTO FINANZIARIO - GESTIONE DI CASSA

CODICE	NUMERO	DENOMINAZIONE	PREVISIONI	RISCOSSIONI	DIFFERENZE RISPETTO ALLE PREVISIONI		TOTALE RESIDUI ATTIVI al 31/12/2004
					IN PIU'	IN MENO	
		TITOLO VII partite di giro					
		categoria 22° - entrate aventi natura di partite di giro					
7.22.01.0	22.01.0	ritenute erariali:	7.000.000,00	5.112.339,43	0	1.887.660,57	7.743,50
		- su stipendi e competenze varie					
7.22.02.0	22.02.0	- su contributi (art.28 dpr 600/73)	13.000.000,00	11.596.822,40	0	1.403.177,60	484.128,94
7.22.03.0	22.03.0	- su premi corse	1.400.000,00	1.023.335,04	0	376.664,96	0,00
		ritenute previdenziali ed assistenziali a carico del personale:					
		- per ritenute previdenz. ed assistenz. di legge	800.000,00	607.010,42	0	192.989,58	0,00
7.22.11.0	22.11.0	- per cassa di previdenza personale UNIRE	170.000,00	131.936,83	0	38.061,17	0,00
		trattenute a favore di terzi:					
		- per sindacati	60.000,00	13.620,40	0	46.379,60	0,00
7.22.21.0	22.21.0	- per CRAL- UNIRE	60.000,00	3.944,82	0	56.055,18	0,00
7.22.22.0	22.22.0	- per polizze assicurative	110.000,00	22.651,40	0	87.348,60	0,00
7.22.23.0	22.23.0	- per prestiti al personale	0,00	0,00	0,00	0,00	0,00
7.22.24.0	22.24.0	entrate destinate a terzi:					
		- interessi cassa previdenza personale UNIRE	0,00	0,00	0,00	0,00	0,00
7.22.34.0	22.34.0	- cedole su titoli di terzi in depos. a cauzione	0,00	0,00	0,00	0,00	0,00
7.22.35.0	22.35.0	- varie	300.000,00	10.260,74	0	289.739,26	0,00
7.22.36.0	22.36.0	- rimborsi di somme pagate per conto terzi	600.000,00	485.716,63	0	114.283,37	0,00
7.22.41.0	22.41.0	- depositi di terzi a cauzione in contanti	0,00	0,00	0,00	0,00	0,00
7.22.51.0	22.51.0	- partite in sospeso	395.000.000,00	390.904.851,04	0	4.095.148,96	0,00
7.22.61.0	22.61.0						
		TOTALE CATEGORIA 22°	418.500.000,00	409.912.491,15	0,00	8.587.508,85	491.872,44
		TOTALE TITOLO VII	418.500.000,00	409.912.491,15	0,00	8.587.508,85	491.872,44

RENDICONTO FINANZIARIO - GESTIONE DI CASSA

RIEPILOGO DEI TITOLI	PREVISIONI	RISCOSSIONI	DIFFERENZE RISPETTO ALLE PREVISIONI		TOTALE RESIDUI ATTIVI al 31/12/2004
			IN PIU'	IN MENO	
TITOLO I	0,00	0,00	0,00	0,00	0,00
TITOLO II	35.000.000,00	0,00	0,00	35.000.000,00	37.710.000,00
TITOLO III	548.145.000,00	496.777.588,20	6.501.028,69	58.868.440,49	308.963.714,46
TITOLO IV	1.250.000,00	805.059,63	3.366,78	448.307,15	1.275,49
TITOLO V	0,00	0,00	0,00	0,00	0,00
TITOLO VI	150.000.000,00	0,00	0,00	150.000.000,00	150.000.000,00
TITOLO VII	418.500.000,00	409.912.491,15	0,00	8.587.508,85	491.872,44
TOTALE DELLE ENTRATE	1.153.895.000,00	907.495.138,98	6.504.395,47	252.904.256,49	497.166.862,39

RENDICONTO FINANZIARIO - GESTIONE DI CASSA

CODICE	NUMERO	DENOMINAZIONE	PREVISIONI	PAGAMENTI	DIFFERENZE RISPETTO ALLE PREVISIONI IN PIU' IN MENO	TOTALE RESIDUI PASSIVI al 31/12/2004
1.01.01.0	01.01.0	TITOLO I SPESE CORRENTI				
1.01.02.0	01.02.0	categoria 1* - spese per gli organi dell'Ente				
1.01.03.0	01.03.0	- compensi alla Presidenza	200.000,00	149.933,58	0	19.746,56
		- compensi ai componenti il Consiglio di amministrazione	180.000,00	56.385,12	0	193.614,88
		- compensi ai componenti il Collegio dei revisori dei conti	60.000,00	66.843,00	6.843,00	62.652,06
1.01.05.0	01.05.0	- Indennità e rimborso spese trasporto per missioni agli organi istituzionali	200.000,00	32.612,98	0	0,00
1.01.06.0	01.06.0	- spese per il funzionamento degli organi statuari	0,00	0,00	0,00	0,00
		TOTALE CATEGORIA 1*	640.000,00	305.774,68	6.843,00	276.013,50
		categoria 2* - oneri per il personale in attività di servizio				
		stipendi e assegni fissi:				
1.02.01.0	02.01.0	- personale di ruolo	4.600.000,00	4.135.169,26	0	0,00
1.02.02.0	02.02.0	- personale a tempo determinato	310.000,00	281.814,33	0	0,00
1.02.05.0	02.05.0	- fondo per rinnovi contrattuali	235.900,00	0,00	0	235.900,00
		compensi per lavoro straordinario e premio incent.				
1.02.11.0	02.11.0	- personale di ruolo	1.700.000,00	2.063.676,87	363.676,87	1.082.392,07
1.02.12.0	02.12.0	- personale a tempo determinato	100.000,00	110.604,74	10.604,74	12.058,78
		Indennità e spese trasporto per missioni				
1.02.21.0	02.21.0	- all' interno	200.000,00	94.724,65	0	4.169,48
1.02.22.0	02.22.0	- all' estero	136.000,00	103.642,79	0	14.460,67
		- Indennità e spese trasporto per trasferimenti	15.000,00	0,00	0	0,00
		oneri previdenziali e assistenziali a carico dell'Ente				
1.02.41.0	02.41.0	- personale di ruolo	2.200.000,00	2.128.393,18	0	345.794,42
1.02.42.0	02.42.0	- personale a tempo determinato	90.000,00	94.406,69	4.406,69	13.523,72
		altri oneri sociali a carico dell'Ente:				
1.02.51.0	02.51.0	- Cassa Previdenza personale UNIRE	550.000,00	497.330,07	0	240.861,99
1.02.56.0	02.56.0	- Oneri per il servizio di fornitura di lavoro interinale	480.000,00	482.494,13	12.494,13	187.445,04
1.02.61.0	02.61.0	- corsi per il personale e partecipazione alle spese per corsi indetti da enti, istituzioni e amministrazioni varie	100.000,00	2.650,00	0	1.830,00
1.02.71.0	02.71.0	- oneri per la concessione di buoni pasto ai dipendenti	600.000,00	423.132,19	0	110.917,03
		TOTALE CATEGORIA 2*	11.316.900,00	10.428.040,90	391.184,43	2.249.353,20
		categoria 3* - oneri per il personale in quiescenza				
1.03.01.0	03.01.0	- pensioni a carico dell'Ente	0,00	0,00	0,00	0,00
		TOTALE CATEGORIA 3*	0,00	0,00	0,00	0,00

RENDICONTO FINANZIARIO - GESTIONE DI CASSA

CODICE	NUMERO	DENOMINAZIONE	PREVISIONI	PAGAMENTI	DIFFERENZE RISPETTO ALLE PREVISIONI		TOTALE RESIDUI PASSIVI al 31/12/2004
					IN PIU'	IN MENO	
		categoria 4* - spese per l'acquisto di beni di consumo e di servizi					
		A) SPESE GENERALI					
1.04.01.0	04.01.0	- fido locali	3.820.000,00	4.381.888,15	561.888,15	0	23.295,44
1.04.02.0	04.02.0	- spese per l'energia elettrica	250.000,00	180.779,77	0	69.220,23	18.884,86
1.04.03.0	04.03.0	- combustibili ed energia elettrica per riscaldamento e spese per la conduzione degli impianti tecnici	30.000,00	32.189,37	2.189,37	0	8.533,97
1.04.04.0	04.04.0	- spese condominiali e riscaldamento	150.000,00	59.434,05	0	90.565,95	13.821,64
1.04.05.0	04.05.0	- canoni acqua	15.000,00	6.871,99	0	8.128,01	1.810,72
1.04.06.0	04.06.0	- adattamento di locali e relativi impianti	500.000,00	479.969,07	0	20.030,93	594.390,08
1.04.07.0	04.07.0	- pulizie uffici	300.000,00	244.632,24	0	55.367,76	94.311,66
1.04.08.0	04.08.0	- spese di vigilanza sedi UNIRE	470.000,00	329.646,65	0	140.353,35	88.783,16
1.04.11.0	04.11.0	- spese telefoniche	700.000,00	595.247,93	0	104.752,07	10.982,50
1.04.12.0	04.12.0	- spese postali e telegrafiche	250.000,00	169.612,44	0	80.387,56	51.466,20
1.04.13.0	04.13.0	- noleggio materiale e apparecchiature tecniche	100.000,00	73.270,92	0	26.729,08	1.548,76
1.04.14.0	04.14.0	- spese per utilizzazione servizi tecnici	1.500.000,00	1.225.667,67	0	274.332,33	496.691,25
1.04.15.0	04.15.0	- manutenzione e riparazione macchine e attrezzature uffici	350.000,00	286.343,77	0	61.656,23	80.405,89
1.04.16.0	04.16.0	- manutenzione noleggio ed esercizio di mezzi di trasporto	180.000,00	115.175,54	0	64.824,46	27.232,88
1.04.17.0	04.17.0	- acquisto di materiale di consumo per gli uffici	200.000,00	145.200,46	0	54.799,54	97.510,42
			8.815.000,00	8.327.930,02	564.077,52	1.051.147,50	1.609.669,43

RENDICONTO FINANZIARIO - GESTIONE DI C A S S A

CODICE	NUMERO	DENOMINAZIONE	PREVISIONI	PAGAMENTI	DIFFERENZE RISPETTO ALLE PREVISIONI IN PIU' IN MENO	TOTALE RESIDUI PASSIVI al 31/12/2004
1.04.18.0	04.18.0	- spese per la pubblicazione bandi di concorso	100.000,00	29.487,92	0	12.772,80
1.04.19.0	04.19.0	- acquisto di riviste giornali ed altre pubblicaz.	25.000,00	23.599,25	0	2.998,01
1.04.20.0	04.20.0	- acquisto vestiario e divise	5.000,00	0,00	0	0,00
1.04.21.0	04.21.0	- premi di assicurazione	300.000,00	262.611,80	0	0,00
1.04.22.0	04.22.0	- trasporti e facchinaggi	200.000,00	216.939,10	16.939,10	160.343,86
1.04.31.0	04.31.0	- spese per il funzionamento di commissioni comitati ecc.	800.000,00	722.646,69	0	190.112,90
1.04.32.0	04.32.0	- spese per studi indagini e rilevazioni	200.000,00	93.000,00	0	153.600,00
1.04.33.0	04.33.0	- spese per la stampa di pubblicazioni	200.000,00	57.266,44	0	44.422,31
1.04.34.0	04.34.0	- spese per l'organizzazione e la partecipazione a convegni, congressi ed altre manifestazioni	1.130.000,00	881.531,44	0	959.340,43
1.04.35.0	04.35.0	- spese per adesione e partecipazione organismi internazionali Ippici	50.000,00	0,00	0	0,00
1.04.41.0	04.41.0	- onorari e compensi per incarichi speciali e collaborazioni esterne	2.600.000,00	2.343.455,61	0	1.296.109,22
1.04.45.0	04.45.0	- spese per aggiornamento professionale addetti settore disciplina e controllo corse, ecc.	50.000,00	10.200,00	0	1.320,00
1.04.51.0	04.51.0	- spese di rappresentanza	120.000,00	51.493,83	0	44.091,59
1.04.52.0	04.52.0	- spese per concorsi	100.000,00	0,00	0	0,00
1.04.53.0	04.53.0	- spese per accertamenti sanitari	10.000,00	3.380,82	0	2.661,30
1.04.54.0	04.54.0	- spese per aggiornamento servizi informatici dell'Ente	3.500.000,00	1.084.797,32	0	1.078.608,00
1.04.55.0	04.55.0	- spese impianto ed esercizio del totalizzatore nazionale	9.000.000,00	0,00	0	32.412.415,71
TOTALE A)			27.205.000,00	14.108.340,24	581.016,62	37.968.455,56

RENDICONTO FINANZIARIO - GESTIONE DI C A S S A

CODICE	NUMERO	DENOMINAZIONE	PREVISIONI	PAGAMENTI	DIFFERENZE RISPETTO ALLE PREVISIONI IN PIU'	DIFFERENZE RISPETTO ALLE PREVISIONI IN MENO	TOTALE RESIDUI PASSIVI al 31/12/2004
		B) SPESE PER SERVIZI DIRETTI U.N.I.R.E.					
1.04.56.0	04.56.0	- spese gestione e trasmissione segnale televistivo delle corse	18.000.000,00	15.352.620,26	0	0,00	4.639.003,22
1.04.60.0	04.60.0	- canoni collegamenti telefonici T.D. riversamento scommesse	0,00	0,00	0,00	0,00	0,00
1.04.61.0	04.61.0	- canoni e spese collegamenti servizio telescriventi	100.000,00	50.997,46	0	49.002,54	7.999,46
		spese per la stampa e la spedizione di materiali ai delegati all'accolazione delle scommesse					
		a) stampa esterna					
1.04.62.0	04.62.0	- blocchi ricevute scommesse Agenzie Ippiche	0,00	0,00	0,00	0,00	0,00
1.04.66.0	04.66.0	- spese per la stampa tecnica ippica e sportiva	200.000,00	144.839,60	0,00	55.160,40	38.562,40
1.04.67.0	04.67.0	- spese promozionali e di propaganda	2.755.000,00	3.208.720,42	453.720,42	0	1.619.097,60
1.04.68.0	04.68.0	- spese per pubblicità di pubblica utilità	0,00	0,00	0,00	0,00	0,00
		TOTALE B	21.055.000,00	18.757.177,74	453.720,42	104.162,94	6.304.682,68

RENDICONTO FINANZIARIO - GESTIONE DI CASSA

CODICE	NUMERO	DENOMINAZIONE	PREVISIONI	PAGAMENTI	DIFFERENZE RISPETTO ALLE PREVISIONI IN PIU'	DIFFERENZE RISPETTO ALLE PREVISIONI IN MENO	TOTALE RESIDUI PASSIVI al 31/12/2004
		C) SPESE PER L'ESERCIZIO DELEGATO DELLE SCOMMESSE (art.2 comma 2 legge 24/3/1942 n.315 e art.unico legge 13/3/58 n.210)					
		a) negli ippodromi					
1.04.71.0	04.71.0	- retribuzione alle Società di corse per l'espletamento della delega all'esercizio delle scommesse al totalizzatore	0,00	0,00	0,00	0,00	0,00
1.04.72.0	04.72.0	- remunerazione dei servizi di base alle Società di corse per le scommesse accettate negli ippodromi	0,00	0,00	0,00	0,00	0,00
1.04.73.0	04.73.0	- finanziamento diretto alle Società di corse per le scommesse accettate negli ippodromi	0,00	0,00	0,00	0,00	0,00
		b) fuori degli ippodromi					
1.04.77.0	04.77.0	- corrispettivi ai delegati all'accettazione delle scommesse da riversare al totalizzatore	0,00	0,00	0,00	0,00	0,00
1.04.78.0	04.78.0	- corrispettivo al delegato alla gestione Totip	0,00	0,00	0,00	0,00	0,00
		c) per la scommessa Tris :					
1.04.81.0	04.81.0	- corrispettivi ai delegati all'accettazione della scommessa Tris	0,00	0,00	0,00	0,00	0,00
			0,00	0,00	0,00	0,00	0,00

RENDICONTO FINANZIARIO - GESTIONE DI CASSA

CODICE	NUMERO	DENOMINAZIONE	PREVISIONI	PAGAMENTI	DIFFERENZE RISPETTO ALLE PREVISIONI		TOTALE RESIDUI PASSIVI al 31/12/2004
					IN PIU'	IN MENO	
1.04.87.0	04.87.0	d) spese per gli ippodromi : - remunerazione alle Società di corse per l'utilizzo delle immagini televisive delle corse ai fini della raccolta delle scommesse esterne	30.000.000,00	35.271.240,36	5.271.240,36	0	3.601.174,71
1.04.88.0	04.88.0	- finanziamento alle Società di corse per la gestione ed il miglioramento degli impianti e dei servizi relativi all'organizzazione delle corse	70.000.000,00	79.208.748,17	9.208.748,17	0	9.409.519,89
1.04.89.0	04.89.0	- remunerazione alle Società di corse dei servizi relativi alle scommesse fuori degli ippodromi	0,00	0,00	0,00	0,00	0,00
1.04.91.0	04.91.0	- contributi erogati alle Società di corse per le spese di gestione degli ippodromi (art. unico legge 13/3/1958 n. 210)	0,00	0,00	0,00	0,00	0,00
1.04.92.0	04.92.0	- fondo investimenti : DL 393/95 e DL 2957/00	30.000.000,00	3.183.241,90	0,00	26.816.758,10	51.816.758,10
		TOTALE C	130.000.000,00	117.663.230,43	14.479.988,53	26.816.758,10	64.827.462,70
1.04.93.0	04.93.0	D) SPESE VIGILANZA, DISCIPL., ECC.. - spese per la vigilanza, disciplina e controllo tecnico delle corse	13.000.000,00	14.076.542,34	1.076.542,34	0,00	2.593.013,04
		TOTALE D	13.000.000,00	14.076.542,34	1.076.542,34	0,00	2.593.013,04
1.04.94.0	04.94.0	E) CONTROLLI ANTIDOPING - spese per controlli antidoping	9.000.000,00	8.116.299,85	0,00	883.700,15	2.974.587,37
		TOTALE E	9.000.000,00	8.116.299,85	0,00	883.700,15	2.974.587,37
		TOTALE CATEGORIA 4° (attribuite)	200.260.000,00	172.721.590,60	16.591.267,91	41.482.297,57	114.668.201,35

RENDICONTO FINANZIARIO - GESTIONE DI CASSA

CODICE	NUMERO	DENOMINAZIONE	PREVISIONI	PAGAMENTI	DIFFERENZE RISPETTO ALLE PREVISIONI IN MENO IN PIU'	TOTALE RESIDUI PASSIVI al 31/12/2004
		categoria 5*- spese per prestazioni istituzionali				
		PREMI E PROVVIDENZE A FAVORE DELL'IPPICA				
		a) dotazioni per le corse				
		corse al trotto:				
1.05.01.0	05.01.0	- premi al traguardo proprietari e allevatori	130.000.000,00	151.310.323,35	21.310.323,35	20.490.245,66
		corse al galoppo piano:				
1.05.11.0	05.11.0	- premi al traguardo proprietari e allevatori	58.317.010,00	70.142.916,39	11.825.906,39	24.050,06
1.05.12.0	05.12.0	- premi aggiunti	8.000.000,00	23.614.837,30	15.614.837,30	114.723,69
		corse al galoppo ostacoli:				
1.05.21.0	05.21.0	- premi al traguardo proprietari e allevatori	9.682.990,00	5.119.582,69	4.563.407,31	10.845.065,61
1.05.22.0	05.22.0	- premi aggiunti	1.000.000,00	1.367.436,56	367.436,56	1.423.305,44
		corse al galoppo - mezzo sangue				
1.05.31.0	05.31.0	- premi al traguardo proprietari e allevatori	2.500.000,00	2.620.473,28	120.473,28	2.820.227,07
1.05.32.0	05.32.0	- concorsi, sovrappremi e campionati	6.500.000,00	4.716.557,04	1.783.442,96	2.799.007,55
		CORSE TRIS	216.000.000,00	258.882.126,61	49.238.976,88	38.516.665,08
		TROTTO:				
1.05.41.0	05.41.0	- premi al traguardo proprietari e allevatori	2.600.000,00	2.180.973,03	419.026,97	3.100.961,70
1.05.42.0	05.42.0	- premi per la partecipazione alle corse	5.600.000,00	5.914.858,36	314.858,36	1.277.966,29
1.05.43.0	05.43.0	- indennità trasferimento cavalli partecipanti	1.800.000,00	2.133.711,02	333.711,02	665.877,34
		GALOPPO:				
1.05.51.0	05.51.0	- premi al traguardo proprietari e allevatori	1.300.000,00	64.254,36	1.235.745,64	3.156.875,21
1.05.52.0	05.52.0	- premi per la partecipazione alle corse	2.000.000,00	1.997.130,59	2.869,42	747.286,93
1.05.53.0	05.53.0	- indennità trasferimento cavalli partecipanti	700.000,00	786.808,59	86.808,59	412.338,49
		CORSE TOTIP				
1.05.61.0	05.61.0	- premi di partecipazione - trotto	1.500.000,00	1.385.481,00	114.519,00	491.546,00
1.05.62.0	05.62.0	- premi di partecipazione - galoppo	500.000,00	243.853,00	256.147,00	0,00
		- coppe e trofei	200.000,00	226.095,60	26.095,60	16.354,80
1.05.72.0	05.72.0	- premi agli allevatori dei cavalli italiani meglio classificati nei concorsi ippici	300.000,00	709.839,59	409.839,59	403.218,07
1.05.73.0	05.73.0	- spese organizzazione concorsi ippici nazionali, internazionali e spese tecnico-istituzionali	1.500.000,00	1.456.390,09	43.609,91	809.508,38
			18.000.000,00	17.099.395,21	1.171.313,15	11.081.933,21

RENDICONTO FINANZIARIO - GESTIONE DI CASSA

CODICE	NUMERO	DENOMINAZIONE	PREVISIONI	PAGAMENTI	DIFFERENZE RISPETTO ALLE PREVISIONI IN MENO	DIFFERENZE RISPETTO ALLE PREVISIONI IN PIU'	TOTALE RESIDUI PASSIVI al 31/12/2004
1.05.80.0	05.80.0	b) provvidenze per l'allevamento					
		- provvidenze all'allevamento per il trotto ed il galoppo purosangue ed ostiacoli	20.000.000,00	24.279.065,76	0	4.279.065,76	16.799.386,49
1.05.83.0	05.83.0	- per il cavallo di mezzo sangue	2.000.000,00	1.256.116,52		0	5.480.244,86
1.05.84.0	05.84.0	- per proflassi malattie infettive	40.000,00	0,00	743.883,48	0	0,00
1.05.86.0	05.86.0	- per impianti di allevamento	0,00	0,00	40.000,00	0	0,00
1.05.89.0	05.89.0	- per fondo investimenti impianti di allevamento e/o di allenamento	2.000.000,00	0,00	0,00	0	2.412.401,28
			24.040.000,00	25.535.182,28	2.783.883,48	4.279.065,76	24.682.032,63
		TOTALE PREMI E PROVVIDENZE	258.040.000,00	301.526.704,10	11.202.651,69	54.689.355,79	74.290.620,92
1.05.90.0	05.90.0	- iniziative per l'esercizio dell'equitazione da parte dei giovani	20.000.000,00	0,00	20.000.000,00	0	34.204.499,96
		INIZIATIVE VARIE					
1.05.91.0	05.91.0	- iniziative e attività dirette e/o con gli Enti tecnici per la qualificazione professionale di maestranze e tecnici dell'ippica	300.000,00	242.071,92	57.928,08	0	163.576,69
1.05.92.0	05.92.0	- per la Cassa Previdenza guidatori allenatori e fattini	1.300.000,00	1.330.820,92	0	30.820,92	1.353.003,69
1.05.93.0	05.93.0	- per assistenza e previdenza a lavoratori dell'ippica	500.000,00	517.679,87	0	17.679,87	526.998,11
1.05.94.0	05.94.0	- per la cassa previdenza funzionari corse al trotto, commissari e funzionari corse al galoppo	35.000,00	36.318,90	0	1.318,90	36.872,64
1.05.95.0	05.95.0	- fondo per il sostegno del reddito degli arrieri specializzati	3.500.000,00	2.815.245,28	684.751,72	0	0,00
1.05.96.0	05.96.0	- fondo speciale a favore attività piccoli ippodromi (comma L. art.2 Statuto UNIRE) e fondo investimenti impianti di allevamento e/o allenamento	2.000.000,00	702.028,74	1.297.971,26	0	1.022.884,80
1.05.97.0	05.97.0	- controllo delle regolatrici' delle attivita' relative alle corse	100.000,00	0,00	100.000,00	0	100.000,00
1.05.98.0	05.98.0	- realizzazione di strutture veterinarie interne ed esterne agli ippodromi	150.000,00	0,00	150.000,00	0	0,00
1.05.99.0	05.99.0	ANAGRAFE EQUINA E BENESSERE ANIMALE					
		- organizzazione e gestione Anagrafe equina	250.000,00	73.000,00	177.000,00	0	157.200,00
		- promozione della salute e benessere del cavallo salvaguardia delle razze equine minacciate di estinzione e tutela del patrimonio genetico e ricerca scientifica sul settore dell'allevamento	200.000,00	0,00	200.000,00	0	0,00
		TOTALE CATEGORIA 5*	286.375.000,00	307.243.872,73	33.870.302,75	54.739.175,48	111.855.756,81

RENDICONTO FINANZIARIO - GESTIONE DI CASSA

CODICE	NUMERO	DENOMINAZIONE	PREVISIONI	PAGAMENTI	DIFFERENZE RISPETTO ALLE PREVISIONI		TOTALE RESIDUI PASSIVI al 31/12/2004
					IN PIU'	IN MENO	
1.06.01.0	06.01.0	categoria 6*- trasferimenti passivi - interventi assistenziali e sociali a favore del personale in servizio, di quello cessato dal servizio e delle loro famiglie	140.000,00	146.954,83	6.954,83	0	57.919,69
1.06.02.0	06.02.0	- equo indennizzo al personale per la perdita della integrità fisica subita per infermità contratta per causa di servizio	25.000,00	3.403,51	0	21.596,49	0,00
1.06.03.0	06.03.0	- altri trasferimenti passivi	0,00	0,00	0,00	0,00	0,00
		TOTALE CATEGORIA 6*	165.000,00	150.358,34	6.954,83	21.596,49	57.919,69
1.07.01.0	07.01.0	categoria 7*- oneri finanziari - interessi su mutui	0,00	0,00	0,00	0,00	0,00
1.07.02.0	07.02.0	- interessi passivi su conti correnti bancari	2.600.000,00	1.612.891,91	0	987.108,09	457.486,48
1.07.03.0	07.03.0	- spese e commissioni bancarie	100.000,00	90.428,49	0	9.571,51	7.473,52
		TOTALE CATEGORIA 7*	2.700.000,00	1.703.320,40	0,00	996.679,60	464.960,00
1.08.11.0	08.11.0	categoria 8*- oneri tributari imposte tasse e tributi vari - imposte e tasse indirette	200.000,00	98.056,88	0	101.943,12	127.638,29
1.08.12.0	08.12.0	- oneri fiscali, imposte patrimoniali e varie	5.000.000,00	7.044.886,85	2.044.886,85	0	231.022,76
		TOTALE CATEGORIA 8*	5.200.000,00	7.142.943,73	2.044.886,85	101.943,12	358.661,05

RENDICONTO FINANZIARIO - GESTIONE DI CASSA

CODICE	NUMERO	DENOMINAZIONE	PREVISIONI	PAGAMENTI	DIFFERENZE RISPETTO ALLE PREVISIONI		TOTALE RESIDUI PASSIVI al 31/12/2004
					IN PIU'	IN MENO	
1.09.01.0	09.01.0	categoria 9° - poste correttive e compensative di entrate correnti	1.300.000,00	759.991,97	0	540.008,03	0,00
		TOTALE CATEGORIA 9°	1.300.000,00	759.991,97	0,00	540.008,03	0,00
		categoria 10° somme non classificabili in altre voci					
1.10.01.0	10.01.0	- spese per liti, arbitraggi, risarcimenti ed accessori	1.500.000,00	2.560.294,39	1.060.294,39	0	81.076,57
1.10.02.0	10.02.0	- fondo di riserva per integrazione di bilancio	1.000.000,00	0,00	0	1.000.000,00	0,00
1.10.03.0	10.03.0	- oneri vari straordinari	2.200.000,00	526.582,99	0	1.673.417,01	1.673.417,01
1.10.04.0	10.04.0	- spese di realizzo entrate	50.000,00	0,00	0	50.000,00	288,00
1.10.05.0	10.05.0	- altre spese non classificabili	50.000,00	0,00	0	50.000,00	671,39
		TOTALE CATEGORIA 10°	4.800.000,00	3.086.877,38	1.060.294,39	2.773.417,01	1.755.452,97
		TOTALE TIPOLO I	512.756.900,00	503.542.770,73	74.840.606,89	81.407.356,42	231.686.318,57

RENDICONTO FINANZIARIO - GESTIONE DI CASSA

CODICE	NUMERO	DENOMINAZIONE	PREVISIONI	PAGAMENTI	DIFFERENZE RISPETTO ALLE PREVISIONI IN PIU'		TOTALE RESIDUI PASSIVI al 31/12/2004
						IN MENO	
2.11.01.0	11.01.0	TITOLO II - SPESE IN CONTO CAPITALE categoria 11° acquisizione beni di uso durevole ed opere immobiliari - realizzazione piste di allenamento	0,00	0,00	0,00	0,00	0,00
		TOTALE CATEGORIA 11°	0,00	0,00	0,00	0,00	0,00
2.12.01.0	12.01.0	categoria 12° acquisizione di immobilizzazioni tecniche - mobili arredi macchine ufficio ecc.	50.000,00	325.311,76	275.311,76	0	161.097,43
2.12.02.0	12.02.0	- libri e pubblicazioni per la biblioteca	10.000,00	279,72	0	9.720,28	0,00
2.12.03.0	12.03.0	- macchine ed attrezzature tecniche	300.000,00	113.375,40	0	186.624,60	101.967,14
2.12.04.0	12.04.0	- sede UNIRE	0,00	0,00	0,00	0,00	0,00
2.12.05.0	12.05.0	- automezzi	0,00	0,00	0,00	0,00	0,00
2.12.07.0	12.07.0	- ripristino trasformazioni e manutenzione straordinaria impianti attrezzi e macchinari di Settimo Milanese	100.000,00	172.240,63	72.240,63	0	93.749,47
2.12.08.0	12.08.0	- attrezzature per controllo antidoping	0,00	0,00	0,00	0,00	0,00
2.12.10.0	12.10.0	- centro antidoping	0,00	0,00	0,00	0,00	0,00
2.12.11.0	12.11.0	- struttura per allenamento e allevamento cavalli troto	50.000,00	0,00	0	50.000,00	0,00
2.12.12.0	12.12.0	- sistemi informatici	2.900.000,00	0,00	0	2.900.000,00	0,00
		TOTALE CATEGORIA 12°	3.410.000,00	611.207,51	347.552,39	3.146.344,86	356.814,04

RENDICONTO FINANZIARIO - GESTIONE DI CASSA

CODICE	NUMERO	DENOMINAZIONE	PREVISIONI	PAGAMENTI	DIFFERENZE RISPETTO ALLE PREVISIONI IN PIU'	DIFFERENZE RISPETTO ALLE PREVISIONI IN MENO	TOTALE RESIDUI PASSIVI al 31 / 12 / 2004
		categoria 13° partecipazioni e acquisto di valori mobiliari					
2.13.01.0	13.01.0	-acquisto titoli emessi o garantiti dallo Stato e assimilati	0,00	0,00	0,00	0,00	0,00
2.13.02.0	13.02.0	- depositi di buoni postali	0,00	0,00	0,00	0,00	0,00
2.13.03.0	13.03.0	- acquisti di altri titoli di credito	0,00	0,00	0,00	0,00	0,00
2.13.04.0	13.04.0	- conferimento per costituzione società a responsabilità limitata UNIRE - LAB	0,00	0,00	0,00	0,00	0,00
		TOTALE CATEGORIA 13°	0,00	0,00	0,00	0,00	0,00
		categoria 14° concessione di crediti ed anticipazioni					
2.14.01.0	14.01.0	- versamenti in depositi	0,00	0,00	0,00	0,00	0,00
2.14.02.0	14.02.0	- versamento di depositi per il fondo indennità di licenziamento	500.000,00	160.123,69	0	339.876,31	0,00
2.14.03.0	14.03.0	- depositi a cauzione	200.000,00	0,00	0	200.000,00	0,00
2.14.05.0	14.05.0	- concessione di mutui a medio e lungo termine	350.000,00	0,00	0	350.000,00	0,00
2.14.06.0	14.06.0	- concessione di prestiti ed anticipazioni a breve termine	500.000,00	272.508,00	0	227.492,00	0,00
2.14.08.0	14.08.0	- versamenti presso la Tesoreria Statale	0,00	0,00	0,00	0,00	0,00
2.14.09.0	14.09.0	- versamento presso la Tesoreria Statale del realizzo indennità di licenziamento	0,00	0,00	0,00	0,00	0,00
		TOTALE CATEGORIA 14°	1.550.000,00	432.631,69	0,00	1.117.368,31	0,00

RENDICONTO FINANZIARIO - GESTIONE DI CASSA

CODICE	NUMERO	DENOMINAZIONE	PREVISIONI	PAGAMENTI	DIFFERENZE RISPETTO ALLE PREVISIONI		TOTALE RESIDUI PASSIVI al 31/12/2004
					IN PIU'	IN MENO	
2.15.01.0	15.01.0	categoria 15° indennità di anzianità e similari al personale cessato dal servizio	500.000,00	160.123,69	0	339.876,31	0,00
		TOTALE CATEGORIA 15°	500.000,00	160.123,69	0,00	339.876,31	0,00
		TOTALE TITOLO II	5.460.000,00	1.203.962,69	347.552,39	4.603.589,50	366.814,04

RENDICONTO FINANZIARIO - GESTIONE DI CASSA

CODICE	NUMERO	DENOMINAZIONE	PREVISIONI	PAGAMENTI	DIFFERENZE RISPETTO ALLE PREVISIONI IN PIU'	DIFFERENZE RISPETTO ALLE PREVISIONI IN MENO	TOTALE RESIDUI PASSIVI al 31/12/2004
3.16.01.0	16.01.0	TITOLO III - ESTINZIONE DI MUTUI E ANTICIPAZIONI categoria 16° rimborso di mutui - rimborso di mutui	150.000.000,00	0,00	0	150.000.000,00	150.000.000,00
		TOTALE CATEGORIA 16°	150.000.000,00	0,00	0,00	150.000.000,00	150.000.000,00
3.17.01.0	17.01.0	categoria 17° rimborso di anticipazioni passive - rimborsi di anticipazioni passive	0,00	0,00	0,00	0,00	0,00
		TOTALE CATEGORIA 17°	0,00	0,00	0,00	0,00	0,00
3.18.01.0	18.01.0	categoria 18° rimborso di obbligazioni - rimborsi di obbligazioni	0,00	0,00	0,00	0,00	0,00
		TOTALE CATEGORIA 18°	0,00	0,00	0,00	0,00	0,00
3.19.01.0	19.01.0	categoria 19° restituzioni alle gestioni autonome di anticipazioni - restituzione alle gestioni autonome di anticipazioni	0,00	0,00	0,00	0,00	0,00
		TOTALE CATEGORIA 19°	0,00	0,00	0,00	0,00	0,00
		categoria 20° estinzione debiti diversi	0,00	0,00	0,00	0,00	0,00
		TOTALE CATEGORIA 20°	0,00	0,00	0,00	0,00	0,00
		TOTALE TITOLO III	150.000.000,00	0,00	0,00	150.000.000,00	150.000.000,00
		TOTALE SPESE in CONTO CAPITALE	155.460.000,00	1.203.962,89	347.552,39	154.603.589,50	150.356.814,04

RENDICONTO FINANZIARIO - GESTIONE DI CASSA

CODICE	NUMERO	DENOMINAZIONE	PREVISIONI	PAGAMENTI	DIFFERENZE RISPETTO ALLE PREVISIONI		TOTALE RESIDUI PASSIVI al 31/12/2004
					IN PIU'	IN MENO	
		TITOLO IV - partite di giro					
		categoria 21° spese aventi natura di partite di giro					
		versamento ritenute erariali :					
4.21.01.0	21.01.0	- su stipendi e competenze varie	7.000.000,00	5.390.763,14	0	1.609.216,86	405.186,84
4.21.02.0	21.02.0	- su contributi (art.28 dpr 600/73)	13.000.000,00	11.372.883,01	0	1.627.116,99	894.693,33
4.21.03.0	21.03.0	- su premi corse	1.400.000,00	944.920,84	0	455.079,16	93.131,00
		versamento ritenute previdenziali ed assistenziali a carico del personale :					
4.21.11.0	21.11.0	- per ritenute previdenz. ed assistenz. di legge	800.000,00	607.396,37	0	192.603,63	69.538,67
4.21.12.0	21.12.0	- per cassa di previdenza personale UNIRE	170.000,00	121.442,86	0	48.557,14	27.520,66
		versamento trattenute a favore di terzi :					
4.21.21.0	21.21.0	- per sindacati	60.000,00	13.620,23	0	46.379,77	0,17
4.21.22.0	21.22.0	- per CRAL- UNIRE	60.000,00	3.937,08	0	56.062,92	7,74
4.21.23.0	21.23.0	- per polizze assicurative	110.000,00	22.651,40	0	87.348,60	0,00
4.21.24.0	21.24.0	- per prestiti al personale	0,00	0,00	0,00	0,00	0,00
		versamento entrate destinate a terzi :					
4.21.34.0	21.34.0	- interessi attivi cassa previdenza personale UNIRE	0,00	0,00	0,00	0,00	0,00
4.21.35.0	21.35.0	- cedole su titoli di terzi in depos. a cauzione	0,00	0,00	0,00	0,00	0,00
4.21.36.0	21.36.0	- varie	300.000,00	10.260,74	0	289.739,26	0,00
4.21.41.0	21.41.0	- somme pagate per conto terzi	600.000,00	483.621,70	0	116.378,30	45.119,53
4.21.51.0	21.51.0	- depositi di terzi a cauzione in contanti	0,00	0,00	0,00	0,00	0,00
4.21.61.0	21.61.0	- partite in conto sospesi	460.000.000,00	383.787.578,39	0	76.212.421,61	94.182.588,17
		TOTALE CATEGORIA 21°	483.500.000,00	402.759.095,76	0,00	80.740.904,24	95.717.786,11
		TOTALE TITOLO IV	483.500.000,00	402.759.095,76	0,00	80.740.904,24	95.717.786,11

RENDICONTO FINANZIARIO - GESTIONE DI CASSA

RIEPILOGO DEI TITOLI	PREVISIONI	PAGAMENTI	DIFFERENZE RISPETTO ALLE PREVISIONI		TOTALE RESIDUI PASSIVI al 31/12/2004
			IN PIU'	IN MENO	
TITOLO I	512.756.900,00	503.542.770,73	74.840.606,89	81.407.356,42	231.686.318,57
TITOLO II	5.460.000,00	1.203.962,89	347.552,39	4.603.589,50	356.814,04
TITOLO III	150.000.000,00	0,00	0,00	150.000.000,00	150.000.000,00
TITOLO IV	483.500.000,00	402.759.095,76	0,00	80.740.904,24	95.717.786,11
TOTALE DELLE SPESE	1.151.716.900,00	907.505.829,38	75.186.159,28	316.751.850,16	477.760.918,72

C) SITUAZIONE PATRIMONIALE

SITUAZIONE PATRIMONIALE

ATTIVITA'

ATTIVITA'	CONSISTENZA al 01/01/2004	CONSISTENZA al 31/12/2004	DIFFERENZE IN PIU'	DIFFERENZE IN MENO
DISPONIBILITA'				
BANCA - TESORERIA DELLO STATO	15.690,40	5.000,00	0,00	10.690,40
	15.690,40	5.000,00	0,00	10.690,40
CREDITI DI REGOLAMENTO				
RESIDUI ATTIVI	360.922.158,04	335.254.706,39	0,00	25.667.451,65
CREDITI VERSO L'ERARIO	0,00	21.634.547,00	21.634.547,00	0,00
	360.922.158,04	356.889.253,39	21.634.547,00	25.667.451,65
CREDITI BANCARI E FINANZIARI				
MUTUI, PRESTITI ED ANTICIPAZIONI ATTIVE	1.719.651,81	1.650.553,50	0,00	69.098,31
DEPOSITI VINCOLATI	974.905,84	671.539,06	0,00	303.366,78
	2.694.557,65	2.322.092,56	0,00	372.465,09
INVESTIMENTI MOBILIARI				
TITOLI EMESSI O GARANTITI DALLO STATO	0,00	0,00	0,00	0,00
PARTECIPAZIONI	1.000.000,00	1.717.345,87	717.345,87	0,00
	1.000.000,00	1.717.345,87	717.345,87	0,00
IMMOBILI				
SEDE VIA SOMMACAMPAGNA 9 - II, III e VI Piano	0,00	0,00	0,00	0,00
COMPENSORIO IPPICO di SETTIMO MILANESE	1.592.867,43	1.607.930,14	15.062,71	0,00
CENTRO ANTIDOPING	2.065.827,59	2.065.827,59	0,00	0,00
BOLOGNA	911.546,42	911.546,42	0,00	0,00
DIRITTI REALI	14.644,45	0,00	0,00	14.644,45
	4.584.885,89	4.585.304,15	15.062,71	14.644,45

CONTO CONSUNTIVO 2004

SITUAZIONE PATRIMONIALE

ATTIVITA'

ATTIVITA'	CONSISTENZA al 01/01/2004	CONSISTENZA al 31/12/2004	DIFFERENZE IN PIU'	DIFFERENZE IN MENO
DISPONIBILITA'				
BANCA - TESORERIA DELLO STATO	15.690,40	5.000,00	0,00	10.690,40
	15.690,40	5.000,00	0,00	10.690,40
CREDITI DI REGOLAMENTO				
RESIDUI ATTIVI	360.922.158,04	335.254.706,39	0,00	25.667.451,65
CREDITI VERSO L'ERARIO	0,00	21.634.547,00	21.634.547,00	0,00
	360.922.158,04	356.889.253,39	21.634.547,00	25.667.451,65
CREDITI BANCARI E FINANZIARI				
MUTUI, PRESTITI ED ANTICIPAZIONI ATTIVE	1.719.651,81	1.650.553,50	0,00	69.098,31
DEPOSITI VINCOLATI	974.905,84	671.539,06	0,00	303.366,78
	2.694.557,65	2.322.092,56	0,00	372.465,09
INVESTIMENTI MOBILIARI				
TITOLI EMESSI O GARANTITI DALLO STATO	0,00	0,00	0,00	0,00
PARTECIPAZIONI	1.000.000,00	1.717.345,87	717.345,87	0,00
	1.000.000,00	1.717.345,87	717.345,87	0,00
IMMOBILI				
SEDE VIA SOMMACAMPAGNA 9 - II, III e VI Piano	0,00	0,00	0,00	0,00
COMPENSORIO IPPICO di SETTIMO MILANESE	1.592.867,43	1.607.930,14	15.062,71	0,00
CENTRO ANTIDOPING	2.065.827,59	2.065.827,59	0,00	0,00
BOLOGNA	911.546,42	911.546,42	0,00	0,00
DIRITTI REALI	14.644,45	0,00	0,00	14.644,45
	4.584.865,89	4.585.304,15	15.062,71	14.644,45

SITUAZIONE PATRIMONIALE

PASSIVITA'

PASSIVITA'	CONSISTENZA al 01/01/2004	CONSISTENZA al 31/12/2004	DIFFERENZE IN PIU'	DIFFERENZE IN MENO
DEBITI DI REGOLAMENTO				
ANTICIPAZIONE DELL' ISTITUTO CASSIERE	87.065.315,52	94.638.759,35	7.573.443,83	0,00
RESIDUI PASSIVI	250.834.635,34	233.122.159,37	0,00	17.712.475,97
DEBITI VERSO L'ERARIO	0,00	33.781,00	33.781,00	0,00
ALTRI DEBITI VERSO OPERATORI IPPICI	0,00	6.895.730,90	6.895.730,90	0,00
DEB. VS PERS. PER FERIE MATURATE NON GODUTE	148.676,00	212.250,43	63.574,43	0,00
	338.048.626,86	334.902.681,05	14.586.530,16	17.712.475,97
FONDI DI ACCANTONAMENTI VARI				
F.DO LIQUIDAZIONE INDENNITA' ANZIANITA' PERSONAL	6.209.481,32	6.464.481,80	245.000,48	0,00
FONDO RISCHI E ONERI	1.779.723,00	8.855.788,95	7.076.065,95	0,00
FONDO IMPOSTE	0,00	0,00	0,00	0,00
	7.989.204,32	15.310.270,75	7.321.066,43	0,00
POSTE RETTIFICATIVE DELL' ATTIVO				
FONDO SVALUTAZIONE CREDITI	64.422.643,00	85.356.252,94	20.933.609,94	0,00
FONDO AMMORTAMENTO IMPIANTI, ATTREZZATURE E MACCHINARI	893.021,23	13.109,46	0,00	879.911,77
FONDO AMMORTAMENTO AUTOMEZZI, MOBILI, MACCHINARI D'UFFICIO	418.999,84	632.921,09	213.921,25	0,00
FONDO AMMORTAMENTO CENTRO ANTIDOPING	475.140,35	723.039,66	247.899,31	0,00
FONDO AMMORTAMENTO COMPENSORIO IPPICO SETTIMO MILANESE	438.405,86	599.198,88	160.793,02	0,00
FONDO AMMORTAMENTO CAVALLI	868.214,15	897.356,52	29.142,37	0,00
	67.516.424,43	88.221.878,55	21.585.365,89	879.911,77
TOTALE PASSIVITA'	413.554.255,61	438.434.830,35	43.472.962,48	18.592.387,74

CONTO CONSUNTIVO 2004

SITUAZIONE PATRIMONIALE

PASSIVITA'

PASSIVITA'	CONSISTENZA al 01 / 01 / 2004	CONSISTENZA al 31 / 12 / 2004	DIFFERENZE IN PIU'	DIFFERENZE IN MENO
PATRIMONIO NETTO				
---	916.690,89	916.690,89	0,00	0,00
---	0,00	0,00	0,00	0,00
---	38.065.567,77	0,00	0,00	38.065.567,77
	<u>38.982.258,66</u>	<u>916.690,89</u>	<u>0,00</u>	<u>38.065.567,77</u>
TOTALE A PAREGGIO	452.536.514,27	439.351.521,24	43.472.962,48	56.657.955,51
CONTI D' ORDINE				
---	1.939.381,62	2.164.604,70	225.223,08	0,00
---	1.157.453,94	1.521.033,69	363.579,75	0,00
---	480.174,19	554.755,69	74.581,50	0,00
---	731.607,68	509.645,60	0,00	221.962,08
---	4.623.056,98	3.306.801,04	0,00	1.316.255,94
	<u>8.931.674,41</u>	<u>8.056.840,72</u>	<u>663.384,33</u>	<u>1.538.218,02</u>
TOTALE GENERALE	461.468.189,68	447.408.361,96	44.136.346,81	58.196.173,53

D) CONTO ECONOMICO

CONTO CONSUNTIVO 2004

**CONTO ECONOMICO - ENTRATE e SPESE
FINANZIARIE CORRENTI (parte prima)**

TITOLO I ENTRATE CONTRIBUTIVE		TITOLO I SPESE CORRENTI	
Cat. 1°	- Aliquote contributive a carico del datore di lavoro e degli iscritti	Cat. 1°	- Spese per gli organi dell'Ente
	0,00		508.234,00
Cat. 2°	- Quote di partecipazione degli iscritti all'onere di specifiche gestioni	Cat. 2°	- Oneri per il personale in attività di servizio
	0,00		11.071.065,45
		Cat. 3°	- Oneri per il personale in quiescenza
			0,00
		Cat. 4°	- Spese per l'acquisto di beni di consumo e servizi
			167.212.360,40
		Cat. 5°	- Spese per prestazioni istituzionali
			304.831.736,24
		Cat. 6°	- Trasferimenti passivi
			143.403,51
		Cat. 7°	- Oneri finanziari
			1.655.463,40
		Cat. 8°	- Oneri tributari
			2.675.358,45
		Cat. 9°	- Poste correttive e compensative di entrate correnti
			757.369,06
		Cat. 10°	- Spese non classificabili in altre voci
			4.400.959,39
entrate	TOTALE PARTE PRIMA	spese	TOTALE PARTE PRIMA
	488.264.555,52		483.255.949,90

CONTO CONSUNTIVO 2004

**CONTO ECONOMICO - COMPONENTI CHE
NON DANNO LUOGO A MOVIMENTI FINANZIARI** (parte seconda)

UTILIZZO FONDI DEL PASSIVO		AMMORTAMENTI E DEPERIMENTI:	
-	Utilizzo fondo svalutazioni crediti	-	Impianti, attrezzature e macchinari
	0,00		33.378,37
-	Utilizz.f.do ferie matur.e non godute		Automezzi, mobili e macchine
	0,00		254.277,59
			Cavalli Mezzosangue
			29.142,37
			Centro antidoping
			247.899,31
			Comproscito Sallino Milanese
			180.793,02
			TOT. AMMORTAMENTI E DEPERIMENTI
			<u>725.490,66</u>
VARIAZIONI PATRIMONIALI STRAORDINARIE:		QUOTA DELL'ESERCIZIO PER L'ADEGUAMENTO DEL FONDO INDENNITA' ANZIAN. DEL PERSONALE	
-	Cancellazione residui passivi		405.124,17
	19.119.845,23		
-	Plus da cessione Imm. Tecniche		
	44.950,00		
-	Plus da cessione materiali vari		
	111.918,16		
-	Sopravvenienze attive		
	5.450.355,00		
	TOT. VARIAZ. PATRIM. STRAORD.		20.933.610,00
	<u>24.727.068,39</u>		<u>20.933.610,00</u>
TOTALE PARTE SECONDA		TOT. SVALUTAZIONI E DEPREZZAMENTI	
	24.727.068,39		20.933.610,00
TOTALE GENERALE ENTRATE		ACCANTONAMENTO PER ONERI MATURATI DI COMPETENZA DELL'ESERCIZIO	
	512.991.653,91		
DISAVANZO ECONOMICO		Acc.to F.do ferie maturale non godute	
	29.805.523,29		63.574,43
TOTALE A PAREGGIO		Acc.to imposte dirette	
	542.797.177,20		116.137,00
			TOT. ACCANTONAMENTO
			<u>179.711,43</u>
		VARIAZIONI PATRIMONIALI STRAORDINARIE:	
		Cancellazione residui attivi	
		7.600.672,75	
		Neutralizz.ne effetti cancellaz. residui	
		5.710.176,99	
		Accantonamenti a fondo rischi ed oneri	
		7.076.065,95	
		Sopravvenienze passive	
		6.910.375,35	
		TOT. VAR. PATRIM. STRAORD.	
		<u>27.297.291,04</u>	
TOTALE PARTE SECONDA		TOTALE PARTE SECONDA	
	24.727.068,39		49.541.227,30
TOTALE GENERALE ENTRATE		TOTALE GENERALE SPESE	
	512.991.653,91		542.797.177,20
DISAVANZO ECONOMICO		AVANZO ECONOMICO	
	29.805.523,29		0,00
TOTALE A PAREGGIO		TOTALE A PAREGGIO	
	542.797.177,20		542.797.177,20

E) SITUAZIONE AMMINISTRATIVA

CONTO CONSUNTIVO 2004		SITUAZIONE AMMINISTRATIVA	
CONSISTENZA DI CASSA ALL' INIZIO DELL' ESERCIZIO 2004			15.690,40
RISCOSSIONI :			
	IN CONTO COMPETENZA	783.789.610,29	
	IN CONTO RESIDUI	123.705.528,69	907.495.138,98 +
PAGAMENTI :			
	IN CONTO COMPETENZA	712.751.980,22	
	IN CONTO RESIDUI	194.753.849,16	907.505.829,38 -
CONSISTENZA DI CASSA AL TERMINE DELL' ESERCIZIO 2004			5.000,00
RESIDUI ATTIVI :			
	DEGLI ESERCIZI PRECEDENTI	229.615.956,60	
	DELL' ESERCIZIO	267.550.905,79	497.166.862,39 +
RESIDUI PASSIVI :			
	DEGLI ESERCIZI PRECEDENTI	129.688.633,64	
	DELL' ESERCIZIO	348.072.285,08	477.760.918,72 -
AVANZO DI AMMINISTRAZIONE AL TERMINE DELL' ESERCIZIO 2004			19.410.943,67

A DETRARRE QUALE PARTE VINCOLATA DELL'AVANZO DI AMMINISTRAZIONE 2004:

- Fondo spese di funzionamento 2002	-3.298.165,00
- Fondo indennità di anzianità del personale al 31/12/04	-6.454.481,80
- Fondo rischi ed oneri al 31/12/04	-8.855.788,95

802.507,92

AVANZO DI AMMINISTRAZIONE NETTO DELL' ESERCIZIO 2004

