

SENATO DELLA REPUBBLICA

————— XIV LEGISLATURA —————

N. 3614
TAB. 15
Annesso 14

DISEGNO DI LEGGE

presentato dal Ministro dell'economia e delle finanze
(TREMONTI)

COMUNICATO ALLA PRESIDENZA IL 30 SETTEMBRE 2005

Bilancio di previsione dello Stato per l'anno finanziario 2006
e bilancio pluriennale per il triennio 2006-2008

TABELLA n. 15

Stato di previsione del Ministero della salute
per l'anno finanziario 2006

ANNESSO N. 14

CONTO CONSUNTIVO

LEGA ITALIANA PER LA LOTTA CONTRO I TUMORI

ESERCIZIO FINANZIARIO 2004

TABELLA N. 15

**Stato di previsione del Ministero della salute
per l'anno finanziario 2006**

ANNESSO N. 14

CONTO CONSUNTIVO

LEGA ITALIANA PER LA LOTTA CONTRO I TUMORI

ESERCIZIO FINANZIARIO 2004

IL CONSIGLIO DIRETTIVO CENTRALE

Visto l'art. 7 dello Statuto;

Vista la relazione del Presidente;

Visto l'art. 73 del D.P.R. n. 97 del 27/2/2003;

Vista la delibera n. 24 del Direttore Generale del 28/4/2005 che predispone il Conto Consuntivo 2004 della Sede Centrale;

Preso atto delle risultanze finali trasmesse dalle Sezioni Provinciali derivanti dai rispettivi Bilanci Consuntivi per l'esercizio 2004;

Vista la delibera n. 25 del Direttore Generale del 28/4/2005 che predispone il Conto Consuntivo 2004 Consolidato;

Visto il Conto Consuntivo 2004 delle n. 102 Sezioni Provinciali della Lega comprendenti gli allegati previsti dal D.P.R. 97/2003;

Visto il Rendiconto Finanziario Consolidato secondo quanto disposto dal D.P.R. 97/2003;

Visti tutti gli allegati comprendenti lo Stato Patrimoniale Consolidato (allegato F), il Conto Economico Consolidato (allegato C), la Situazione Amministrativa Consolidata dell'Esercizio finanziario 2004 (allegato E) e il Quadro di Riclassificazione dei Risultati economici Consolidato (allegato D) e il Rendiconto finanziario riassuntivo consolidato della gestione finanziaria 2004 (allegato B) e la Nota Integrativa, facenti parte integrante della presente delibera;

Visto la relazione del Collegio dei Revisori (verbale n. 398 del 9/5/2005);

Sentito il parere del Direttore Generale;

DELIBERA**all'unanimità**

- di approvare il Conto Consuntivo Consolidato anno 2004 , che presenta le seguenti risultanze finali:
- **RENDICONTO FINANZIARIO CONSOLIDATO**

Entrate accertate anno 2004	€.35.417.263,87
Uscite impegnate anno 2004	<u>€.34.156.628,98</u>
Avanzo di competenza 2004	<u>€. 1.260.634,89</u>
- **SITUAZIONE PATRIMONIALE CONSOLIDATO**

Attività 2004	€.56.047.815,74
Passività 2004	<u>€. 6.041.466,34</u>
Patrimonio netto al 31/12/2004	€.50.006.349,40
Patrimonio netto al 1/1/2004	<u>€.46.387.967,73</u>
Avanzo economico al 31/12/2004	<u>€. 3.618.381,67</u>
- **CONTO ECONOMICO CONSOLIDATO**

Totale Valore della Produzione	€.25.716.191,68
Totale Costi	<u>€.26.859.674,98</u>
	Differenza passiva
Proventi ed oneri finanziari	€. 685.664,03
Rettifiche di valore	- €.4.709.571,18 -
Partite straordinarie	<u>€ 9.241.916,46</u>
	Differenza attiva
Risultato prima delle imposte	<u>€. 5.218.009,91</u>
Imposte dell'esercizio	€. 4.074.526,61
	<u>€. 456.144,94</u>
Avanzo economico dell'esercizio 2004	<u>€. 3.618.381,67</u>

IL DIRETTORE GENERALE*Arcidiacono***(Dott. Silvio Arcidiacono)****IL PRESIDENTE***Schittulli***(Prof. Francesco Schittulli)**

VERBALE N. 398

Il giorno 9 maggio 2005 alle ore 9 presso la Sede Centrale della Lega Italiana per la Lotta contro i Tumori si è insediato il Collegio dei revisori su convocazione del Presidente della lega italiana per la lotta ai tumori.

Il Consiglio Direttivo Centrale nella seduta del 26 aprile 2005 ha eletto i propri rappresentanti in seno al Collegio dei revisori, ai sensi dell'articolo 9 dello Statuto:

Dott.ssa Anna Maria Lentini Consigliere- Corte dei Conti

Dott. Leonardo Lamaddalena Dottore Commercialista- supplente

Il Ministero della Salute ha nominato quale proprio rappresentante il Dott. Claudio Mastrocola – Direttore Generale della Direzione delle Risorse Umane e delle Professioni sanitarie.

Sono presenti:

Dott.ssa Rita Bosco Presidente

Dott. Claudio Mastrocola Componente

Dott.ssa Anna Maria Lentini Componente

Dott. Leonardo Lamaddalena Supplente

Il Collegio procede ai seguenti adempimenti:

1. esame bilancio di esercizio 2004
2. bilancio di previsione 2005- assestamento e variazioni;
3. verifica di cassa.

1. BILANCIO DI ESERCIZIO 2004

Il Collegio predispose apposita relazione che costituisce parte integrante del presente verbale.

2. BILANCIO DI PREVISIONE 2005

Il Presidente riferisce preliminarmente che il Ministero dell'Economia con nota n. 11886 dell'8 febbraio 2005, ha rilevato che gli stanziamenti di cassa relativi al bilancio della Sede centrale non risultavano in linea con il vincolo di incremento del 4,5% rispetto al consuntivo 2003, contenuto nell'articolo 1 della legge 30 dicembre 2004, n. 311 (legge finanziaria 2005) ed ha rappresentato la necessità di una riduzione delle previsioni di cassa inserite nel bilancio di previsione nel rispetto della norma. E' doveroso riferire che il documento è stato predisposto dall'Ente in data anteriore alla succitata normativa.

Con la stessa nota ha, altresì, ravvisato la necessità, in linea con il parere espresso dal Collegio dei revisori sul documento, della predisposizione della relazione tecnica di cui all'articolo 11 del D.P.R. n. 97/2003.

Il Collegio esamina la delibera del Direttore generale n. 27 del 2 maggio c.a.-Oggetto:variazioni di cassa al bilancio di previsione 2005. Alla delibera risulta allegata la relazione del Direttore generale .

Il Direttore generale sottolinea come nel bilancio dell'Ente siano presenti in maniera consistente residui passivi (euro 1.801.239) ed in particolare quelli relativi agli studi ed alle ricerche finalizzate. Tale consistenza dei residui non è il frutto di una mirata politica dei pagamenti bensì è una normale conseguenza del fatto che i programmi di ricerca sono per loro natura pluriennali e quindi i loro flussi di finanziamenti devono essere forzatamente legati agli stadi di avanzamento delle attività. Lo stesso dicasi per le borse di studio che, avviandosi in ottobre, in concomitanza con l'inizio dell'anno accademico proseguono necessariamente nell'anno successivo, creando inevitabilmente residui passivi. Il direttore generale, ritiene quanto sopra riferito assolutamente incompatibile con le disposizioni relative al sostanziale congelamento della situazione di cassa e per questo motivo si riterrebbe opportuno prevedere dei sistemi di deroghe, eventualmente concordate, attraverso i quali

permettere uno sviluppo delle attività coerente con le aspettative e con i bisogni della collettività e del sistema.

Il Collegio dei revisori, preso atto della regolarità contabile delle variazioni apportate, in linea con quanto richiesto dalla succitata normativa, ritiene che la delibera in esame possa avere ulteriore corso.

VARIAZIONI AL BILANCIO DI PREVISIONE 2005

Viene sottoposta all'esame del collegio la delibera del Direttore generale n. 28 del 2 maggio 2005 concernente "variazioni al bilancio di previsione 2005".

Le variazioni sono così riferite:

- a) accertamento della differenza attiva di euro 4.832.510,81, mediante l'assestamento dei capitoli di entrata in conto competenza e cassa del bilancio di previsione 2005;
- b) l'aumento dei seguenti capitoli di entrata per l'importo a fianco indicato, mediante l'assestamento in c/competenza e cassa del Bilancio di previsione 2005;

Cap	Codice	Denominazione	Aumenti	Diminuzioni
2	112102	Trasferimenti dallo Stato		138.366,59
11	113301	Recuperi e rimborsi diversi	61.379,36	
18	121305	Realizzi di obbligazioni e cartelle fondiarie	3.500.000,00	
		Avanzo amministrazione 1/1	1.409.498,04	
		Totale Generale Aumenti e Diminuzioni	4.970.877,40	138.366,59
Totale			4.832.510,81	

c) l'aumento e la diminuzione dei seguenti capitoli d'uscita per l'importo a fianco indicato; mediante l'assestamento in c/competenza e cassa del Bilancio di Previsione 2005;

Cap	Codice	Denominazione	Aumenti	Diminuzioni
40	112106	Campagna contro il fumo	1.323.275,24	
54	112301	Interessi passivi	9.235,57	
62	121101	Acquisto immobili	3.080.000,00	
63	121103	Ricostruzioni ripristini e trasformazioni di immobili	220.000,00	
68	121205	Acquisto mobili e macchine d'ufficio	200.000,00	
		Totale Generale Aumenti e Diminuzioni	4.832.510,81	
Totale			4.832.510,81	

Dall'esame dei succitati quadri di sintesi e dalla documentazione allegata, si rileva che le variazioni apportate modificano le previsioni del bilancio di previsione, (delibera n. 27) superando i limiti fissati dall'articolo 1 della succitata legge finanziaria atteso che le previsioni definitive di competenza e di cassa si attestano rispettivamente ad € 10.620.510,81 ed € 14.157.376,38 in luogo di € 6.693.439,32 ed di € 6.868.588,77 (al netto delle spese di personale)

Al riguardo il Collegio ha sentito il Direttore Generale, il quale ha chiarito che l'applicazione del predetto limite del 4,50, fissato dalla finanziaria 2005, comporterebbe l'impossibilità per l'Ente di raggiungere i fini istituzionali. Le esigenze finanziarie dell'Ente, ha precisato sempre il Direttore Generale, sono correlate altresì ad una consistente mole di residui passivi per l'importo complessivo di € 3.789.688,51, di cui ben € 2.750.872,23 riferiti al cap. 38 riguardante "studi e ricerche finalizzate" ed

€ 235.305,40 relativi al cap. 37 “borse di studio”. Aggiunge il Direttore Generale che è stato stipulato l’11.01.2005 un contratto relativo a campagna di comunicazione per la tutela della salute dei non fumatori per l’importo di € 1.300.000, per il quale è pervenuta già fattura per € 430.000,00 il cui pagamento è stato più volte sollecitato.

Sentiti i chiarimenti forniti dal Direttore Generale, il Collegio ritiene opportuno che l’Ente formuli apposito quesito alle Amministrazioni vigilanti.

In relazione al previsto ampliamento della Sede mediante l’acquisto dell’immobile sito nello stesso stabile, al piano superiore, ritiene il Collegio che vada pure formulato apposito quesito ai Ministeri Vigilanti in relazione al limite del 4,50 previsto dalla finanziaria 2005.

Al riguardo si fa presente che al pagamento dell’immobile si provvederebbe con il disinvestimento di titoli di proprietà della Sede Centrale, provenienti per successione mortis causa.

Va segnalato il particolare regime di cui godono i predetti cespiti. Il Ministero del Tesoro infatti con nota del 20.09.1996, prot. n. 662466, diretta alla Lega, precisava che i valori mobiliari provenienti da atti di liberalità, essendo correlati alla sfera patrimoniale dell’Ente, sono sottratti al regime di Tesoreria Statale e, pertanto, possono essere investiti in modo tale da assicurare il rendimento più elevato del capitale”.

In relazione alla medesima operazione il Collegio ricorda la necessità che sia acquisito il parere dell’Agenzia del Demanio sulla congruità del prezzo. Per quanto concerne la riunione del Consiglio Direttivo Centrale del 26 aprile 2005, con riferimento alla prevista costituzione dell’Ufficio di Presidenza, il Collegio ritiene che la costituzione debba avvenire con modifica regolamentare sottoposta al parere delle Amministrazioni vigilanti.

Con riferimento alla stessa delibera n. 7 del 26 aprile 2005 predisposta dal C.D.C. il Collegio rileva la ridefinizione della dotazione organica con un incremento di otto unità (dotazione attuale n. 14 unità – dotazione proposta n. 22 unità).

Al riguardo il Collegio chiede di conoscere le motivazioni per le quali si è ritenuto di superare le limitazioni poste del comma 93 dell'art. 1 della finanziaria 2005.

Il Collegio, infine, raccomanda la precisa applicazione delle disposizioni recate dalla legge 30 dicembre 2004, n. 311 (legge finanziaria 2005) in materia di affidamento di incarichi di studio, di ricerca, di consulenza ed il rispetto dei limiti di spesa previsti. Al riguardo si fa riferimento anche alle Linee di indirizzo e criteri interpretativi sulle disposizioni della legge n. 311/2004 stilate dalle Sezioni riunite in sede di controllo della Corte dei Conti nell'adunanza del 15 febbraio 2005.

VERIFICA DI CASSA ALLA DATA DEL 10 MAGGIO 2005

Il giornale di Cassa, esaminato presenta alla data odierna le seguenti risultanze:

Fondo di Cassa al 1.01.2004		€ 3.659.899,97
Entrate in c/ competenza	€ 538.276,54	
Entrate in c/ residui	<u>€ 607.277,51</u>	
		€ 1.145.554,05
Spese in c/ competenza	€ 1.124.949,71	
Spese in c/ residui	€ 1.680.049,07	<u>€ 2.804.998,78</u>
Avanzo Cassa attuale al 06.05.2005		<u>€ 2.000.455,24</u>

Il Saldo sopra indicato non concorda con quello del Monte dei Paschi di Siena Sede di Roma Istituto Tesoriere dell'Ente alla data del 6.05.2005 ammontante a € 2.053.568,27 per :

Reversali da emettere	€ 63.267,63+
Mandati da emettere	€ 10.154,60-

Il Collegio passa alla revisione delle scritture riferite al Conto Corrente postale che alla data del 31.03.2005, presenta un saldo di € 18.978,42 corrispondente all'importo riportato sull'estratto conto postale.


Il Collegio verifica il conto minute spese, la cui dotazione ammonta per l'esercizio 2005 a


€ 5.000,00 vista la deliberazione n. 1 del Direttore Generale 10.01.2005. L'importo giacente in cassa è di € 2.738,42 così suddiviso:


n. 32 banconote da	€ 50,00	€ 1.600,00
n. 50 " "	€ 20,00	€ 1.000,00
n. 13 " "	€ 10,00	€ 130,00
n. 1 " "	€ 5,00	€ 5,00
n. 5 monete da	€ 0,20	€ 1,00
n. 16 " "	€ 0,10	€ 1,60
n. 16 " "	€ 0,05	€ 0,80
n. 1 " "	€ 0,02	€ 0,02

Letto, approvato e sottoscritto

Dott.ssa Rita Bosco 

Dott.ssa Anna Maria Lentini 

Dott. Claudio Mastrocola 

Dott. Leonardo Lamaddalena 

ALLEGATO AL VERBALE 398

RELAZIONE AL BILANCIO DI ESERCIZIO 2004

In via preliminare il Collegio esamina la delibera del Direttore generale n. 26 del 28 aprile 2005, concernente, ai sensi dell'art. 40 del D.P.R. n. 97/2003, l'annullamento di residui attivi per euro 0,01 ed alcuni residui passivi per il complessivo importo di euro 39.528,09.

RESIDUI ATTIVI ESERCIZI PRECEDENTI DA ANNULLARE

Anno	Cap	nuovo codice	Oggetto	Importo
2003	28	141102	arrotondamento vers INPS	0,01
TOTALE GENERALE				0,01

RESIDUI PASSIVI ESERCIZI PRECEDENTI DA ANNULLARE

Anno	Cap	nuovo codice	Oggetto	Importo
				originario
2001	37	112103	n. 1 borsa di studio non assegnata	12.439,66
	38	112104	SIMG (Cricelli) CDC 18/12 n 3 arrotondamento	0,01
	81	141105	Odc UNSC rimborso paghe obiettori somme non dovute	64,15
2002	37	112103	BORSE DI STUDIO differenza non dovuta per rinuncia	4.500,00
	81	141105	UNSC restituzione paghe obiettori Sez Roma somme non dovute	1.801,88
	81	141105	Rimborso alle Sezioni di quote somme non dovute	1.340,00
2003	6	111202	Dipendenti Lega differenza arrotondamento	0,02
	35	112101	PROGETTO OMEGA somma non dovuta	5.172,20
	38	112104	CF CONSULTING SRL lavoro non eseguito	6.534,00
	81	141105	UNSC OBIETTORI COSCIENZA somme non dovute	357,1
	81	141105	SIECO\ENI differenza arrotondamento	3,87
	81	141105	G.GAGLIARDI somme non dovute	7.300,20
	81	141105	QUOTE SOCI SEZIONI somme non dovute	15
TOTALE GENERALE				39.528,09

Vista l'allegata relazione con la quale viene motivata l'opportunità di procedere all'annullamento di che trattasi, il Collegio esprime in merito parere favorevole.

Procede, quindi, all'esame del conto consuntivo consolidato per l'anno 2004 che si compone del conto consuntivo della Sede Centrale e del conto consuntivo delle 102 Sezioni Provinciali.

In merito al Bilancio in esame il collegio riferisce le seguenti informazioni per quanto attiene alla gestione della Sede Centrale

- il fondo di cassa al 31 dicembre 2004 è pari ad euro 3.659.899,97 e risulta dall'estratto conto dell'Istituto cassiere Monte dei Paschi di Siena alla stessa data;
- il patrimonio netto di euro 9.233.538,67 presenta un incremento pari all'avanzo economico di euro 1.447.180,41.

La situazione amministrativa evidenzia l'accantonamento effettuato dall'Ente in applicazione della legge 31 ottobre 2002 n. 246 -Decreto Ministeriale 29 novembre 2002 pari ad euro 42.774,00.

Il conto consuntivo delle Sezioni Provinciali evidenzia entrate di parte corrente per euro 19.598.050,51 costituite principalmente da introiti contributivi per euro 6.488.146,24 , da trasferimenti per euro 2.801.620,49 e da entrate varie per 10.308.283,78.

Le corrispondenti spese pari ad euro 19.948.641,82 sono costituite prevalentemente dalle prestazioni istituzionali per euro 11.548.235,42, dagli oneri per il personale in servizio per euro 2.382.723,83, dall'acquisto di beni e di servizi per euro 4.219.140,03.

In merito poi alle operazioni in conto capitale, si evidenzia che le entrate, pari ad euro 6.439.075,61 risultano costituite in misura principale dal realizzo di titoli per euro 4.758.267,13 e da riscossione di crediti per euro 1.201.562,31. Le spese pari ad euro 5.928.643,66 discendono essenzialmente da partecipazioni e acquisto titoli per euro 4.580.663,07, dall'acquisizione di beni mobili per euro 949.933,87 e dall'acquisizione di beni immobili per euro 261.011,23.

Il Conto consuntivo consolidato della gestione della Sede Centrale e delle Sezioni Provinciali presenta le seguenti risultanze:

	sede centrale	sezioni provinciali	bilancio consolidato
Risultato finanziario di competenza	1.100.794,25	159.840,64	1.260.634,89
Fondo cassa al 31.12.2004	3.659.899,97	11.624.879,25	15.284.779,22
Avanzo di amministrazione al 31.12.2004	1.452.242,04	11.530.332,07	12.982.574,11
Risultato economico d'esercizio	1.447.180,41	2.171.201,26	3.618.381,67
Patrimonio netto	9.233.538,67	40.772.810,73	50.006.349,40

- il fondo di cassa al 31 dicembre 2004 è pari ad euro 3.659.899,97 e risulta dall'estratto conto dell'Istituto cassiere Monte dei Paschi di Siena alla stessa data;
- il patrimonio netto di euro 9.233.538,67 presenta un incremento pari all'avanzo economico di euro 1.447.180,41.

La situazione amministrativa evidenzia l'accantonamento effettuato dall'Ente in applicazione della legge 31 ottobre 2002 n. 246 –Decreto Ministeriale 29 novembre 2002 pari ad euro 42.774,00.

Il conto consuntivo delle Sezioni Provinciali evidenzia entrate di parte corrente per euro 19.598.050,51 costituite principalmente da introiti contributivi per euro 6.488.146,24 , da trasferimenti per euro 2.801.620,49 e da entrate varie per 10.308.283,78.

Le corrispondenti spese pari ad euro 19.948.641,82 sono costituite prevalentemente dalle prestazioni istituzionali per euro 11.548.235,42, dagli oneri per il personale in servizio per euro 2.382.723,83, dall'acquisto di beni e di servizi per euro 4.219.140,03.

In merito poi alle operazioni in conto capitale, si evidenzia che le entrate, pari ad euro 6.439.075,61 risultano costituite in misura principale dal realizzo di titoli per euro 4.758.267,13 e da riscossione di crediti per euro 1.201.562,31. Le spese pari ad euro 5.928.643,66 discendono essenzialmente da partecipazioni e acquisto titoli per euro 4.580.663,07, dall'acquisizione di beni mobili per euro 949.933,87 e dall'acquisizione di beni immobili per euro 261.011,23.

Il Conto consuntivo consolidato della gestione della Sede Centrale e delle Sezioni Provinciali presenta le seguenti risultanze:

	sede centrale	sezioni provinciali	bilancio consolidato
Risultato finanziario di competenza	1.100.794,25	159.840,64	1.260.634,89
Fondo cassa al 31.12.2004	3.659.899,97	11.624.879,25	15.284.779,22
Avanzo di amministrazione al 31.12.2004	1.452.242,04	11.530.332,07	12.982.574,11
Risultato economico d'esercizio	1.447.180,41	2.171.201,26	3.618.381,67
Patrimonio netto	9.233.538,67	40.772.810,73	50.006.349,40

La gestione consolidata 2004 ha registrato un avanzo di competenza di euro 1.260.634,89 derivante dalla somma dell'avanzo finanziario della sede centrale per euro 1.100.794,25 e dell' avanzo delle sezioni provinciali pari ad euro 159.840,64.


Al riguardo, si invita l'Ente ad estendere anche alle Sezioni provinciali la normativa di cui al D.P.R. 27.2. 2003, n. 97, così come rappresentato dal Ministero dell'Economia e ciò al fine di potere effettuare un effettivo consolidamento dei dati di bilancio della Sede centrale con le Sedi periferiche e pervenire in tal modo all'adozione di un uniforme sistema di rilevazione dei fatti gestionali.


La nota integrativa predisposta dalla Lega illustra l'andamento della gestione in esame nei suoi settori informativi e consente una migliore comprensione dei dati contabili.


Ciò premesso questo Collegio, nell'evidenziare che il Conto Consuntivo Consolidato 2003 risulta approvato dal Ministero della Salute con nota n. SVE.5/10738 del 2 novembre 2004, esprime parere favorevole all'approvazione del bilancio di esercizio 2004 della Sede Centrale e prende atto del consolidamento dei dati delle Sezioni Provinciali.


Letto, confermato e sottoscritto

IL COLLEGIO DEI REVISORI

Dott.ssa Rita Bosco -----

Dott.ssa Anna Maria Lentin -----

Dott. Claudio Mastrocola -----

Dott. Leonardo Lamaddalena -----

ENTE: 91 LEGA ITALIANA PER LA LOTTA CONTRO I ES. FINANZIARIO 2005 DIVISA EURO

VERIFICA DI CASSA AL 06.05.2005

SALDO INIZIO ESERCIZIO	3.659.899,97
INCASSI	
REVERSALI (RESIDUI)	507.277,51
REVERSALI (COMPETENZA)	538.276,54
CARTE CONTABILI	53.267,63
TOTALE INCASSI	1.298.821,68
PAGAMENTI	
MANDATI (RESIDUI)	1.680.049,07
MANDATI (COMPETENZA)	1.124.949,71
CARTE CONTABILI	13.154,60
TOTALE PAGAMENTI	2.815.153,38
SALDO AL 06.05.2005	2.053.568,27
ORDINATIVI IMPUTATI AL 06.05.2005	
REVERSALI (RESIDUI)	607.277,51
REVERSALI (COMPETENZA)	538.276,54
TOTALE REVERSALI	1.145.554,05
MANDATI (RESIDUI)	1.680.049,07
MANDATI (COMPETENZA)	1.124.949,71
TOTALE MANDATI	2.804.998,78
C NATIVI DA EVADERE AL 06.05.2005	
REVERSALI (RESIDUI)	0,00
REVERSALI (COMPETENZA)	0,00
TOTALE REVERSALI	0,00
MANDATI (RESIDUI)	0,00
MANDATI (COMPETENZA)	0,00
TOTALE MANDATI	0,00

CONTO CONSUNTIVO CONSOLIDATO 2004

RELAZIONE DEL PRESIDENTE

Nel 2004 gli impegni della LILT sono diventati sempre più numerosi, non solo nel campo della prevenzione, suo compito istituzionale prioritario, ma anche negli altri settori d'intervento oncologico, socio-sanitario e scientifico. I rapporti sempre più stretti instaurati, già da alcuni anni, con il Ministero della Salute lasciano prevedere nuovi compiti per la LILT, che la coinvolgeranno sempre più anche nel campo della riabilitazione, delle cure palliative e della migliore qualità della vita dei pazienti oncologici. Significativo in questo senso il prestigioso riconoscimento che lo stesso Ministero, nel 2004, ha voluto attribuire alla Lega Italiana per la Lotta contro i Tumori, designandola al primo posto nella speciale graduatoria, stilata ogni anno, riservata a tutti gli enti e organismi pubblici vigilati dal Ministero e operanti nel mondo della Sanità.

Numerose alleanze, inoltre, hanno fatto sì che la LILT ampliasse il ventaglio delle proprie collaborazioni. Tra le più importanti: il protocollo d'intesa con il MIUR (Ministero dell'Istruzione, dell'Università e della Ricerca), l'accordo con la SIMO (Società Italiana Maxillo Odontostomatologia), con le Assicurazioni Generali, con l'ENPAM (Ente Nazionale di Previdenza e Assistenza dei Medici e Odontoiatri), con le Regioni Calabria e Molise, e a livello internazionale, con la Cina, oltre che con l'American Cancer Society, con la quale l'accordo stipulato nel 2003 ha trovato concreta attuazione nel 2004.

Il 2004 è stato poi l'anno dei Secondi Stati Generali del Malato di Tumore, svoltisi a Forlì il 22-23- e 24 aprile. Pazienti, ex-pazienti, amici e familiari hanno potuto confrontarsi direttamente con medici specialisti, ricercatori, associazioni di volontariato, amministratori e politici sui loro problemi. Nuove strade da percorrere e nuove soluzioni da trovare sono state indicate per combattere insieme e con più efficacia una malattia che coinvolge sempre più persone e famiglie.

Il 2004 ha visto anche la trasformazione della Giornata Nazionale della Prevenzione in Settimana Nazionale della Prevenzione Oncologica, svoltasi dal 20 al 28 marzo 2004. Il 19 marzo l'evento è stato presentato in una conferenza stampa tenutasi a Palazzo Chigi alla presenza del Presidente del Consiglio, dei Ministri responsabili del Dicastero della Salute, Politiche Agricole e Comunicazioni.

Oltre alla Settimana Nazionale della Prevenzione, gli impegni nazionali più significativi della Lega sono stati la realizzazione della Giornata Mondiale senza Tabacco con il tema "Donne e Fumo", la Settimana Europea contro il Cancro che ha posto l'accento sui danni del fumo passivo e la campagna "Nastro Rosa", in collaborazione con la Fondazione Estée Lauder, per la sensibilizzazione e la prevenzione del tumore al seno, caratterizzata, tra le altre cose, dall'illuminazione in rosa dei principali monumenti delle città italiane e di tutto il mondo.

In occasione dell'82° compleanno della LILT, il 29 aprile, il Capo dello Stato Ciampi ha inviato un toccante messaggio al Presidente Nazionale di solidarietà in cui ha espresso il suo apprezzamento nei confronti dell'Ente, testimonianza costante di un appassionato impegno dedicato alla tutela della salute, mentre il ministro della Salute ha consegnato attestati di benemerita a tutti i Presidenti ed ex Presidenti delle Sezioni Provinciali della Lega Italiana per la Lotta contro i Tumori che hanno superato gli 80 anni di età.

Tra i personaggi premiati, il prof. Giovanni D'Errico, presidente della LILT dal 1991 al 2000 che, purtroppo, il 2 giugno a Napoli è dolorosamente scomparso.

Alla sua memoria sono state dedicate molte pagine di ricordi ad opera del Presidente Nazionale, Prof. Francesco Schittulli, del Direttore Generale della LILT, Dott. Silvio Arcidiacono e di numerosi allievi e collaboratori nel Notiziario nazionale e in quelli di numerose Sezioni Provinciali e in particolare quella di Napoli.

Molteplici riconoscimenti ed attestati alla Lega Italiana per la Lotta contro i Tumori e al suo Presidente, tra cui è da segnalare il prestigioso premio Santa Caterina d'Oro, hanno ufficializzato il costante impegno dell'Ente nei vari settori d'intervento.

SETTIMANA NAZIONALE DELLA PREVENZIONE ONCOLOGICA

Nella conferenza stampa dell'edizione 2003, il Presidente del Consiglio dei Ministri ebbe a dire che per un tema così importante quale quello della Prevenzione, una giornata non era sufficiente. Così è stato. La Giornata si è trasformata in "Settimana Nazionale per la Prevenzione Oncologica", svoltasi dal 20 al 28 marzo, e sempre coincidente con l'inizio della primavera.

Oltre 500 piazze italiane si sono trasformate in centri di raccolta dei cittadini, i 362 ambulatori della LILT, diventati alla fine dell'anno 388, sono stati aperti gratuitamente per informazioni, suggerimenti ed esami di diagnostica precoce. I messaggi e la comunicazione dell'importanza di un corretto stile di vita e il ricorso alla diagnosi precoce sono stati ripetuti in continuazione, al fine di meglio sensibilizzare e risvegliare tra i cittadini una cultura della prevenzione, indispensabile per riuscire a sconfiggere "il male del secolo".

Il tema della settimana è stato "La prevenzione vince il tumore", non solo uno slogan, ma la deduzione ricavata dai dati medico-scientifici sull'aumento delle guarigioni grazie alla prevenzione primaria (adozione di una corretta alimentazione, eliminazione di fumo, ecc..) e alla prevenzione secondaria (indagine precoce ed interventi tempestivi per diagnosticare in tempo utile la patologia cancerogena).

Come l'anno precedente, l'evento ha ottenuto la collaborazione della Presidenza del Consiglio dei Ministri, del Ministero della Salute, del Ministero delle Politiche Agricole e Forestali e del Consorzio di Garanzia dell'Olio ExtraVergine di Qualità. Domenica 28 marzo, al termine dell'Angelus, in piazza San Pietro, Giovanni Paolo II ha pronunciato parole di saluto e d'incoraggiamento per l'evento. La Sisal e la Lega Calcio hanno dato il loro sostegno all'iniziativa, contribuendo alla diffusione dei messaggi educativi della campagna. L'Alitalia ha patrocinato la manifestazione.

Protagonista della campagna di prevenzione è stato, come sempre, l'olio extravergine d'oliva, uno dei cardini della vantaggiosa Dieta Mediterranea.

Rispetto all'anno precedente, nel 2004, si è verificato un incremento del 20% nella distribuzione delle bottiglie di olio extravergine d'oliva, sicuramente grazie ad una più efficace campagna di promozione-comunicazione attraverso diversi media che hanno saputo dare il giusto risalto all'evento.

Oltre all'olio extra vergine d'oliva, molti altri gadget hanno composto il kit dell'edizione 2004 quali felpe, t-shirt, cappellini, sciarpe, spille, bandiere e materiale informativo (2 opuscoli divulgativi, di cui uno rivolto alle scuole e 1 depliant) pubblicato dalla Sede Centrale della LILT per contribuire efficacemente alla veicolazione del messaggio della Settimana.

Il lavoro delle Sezioni Provinciali e dei volontari ha trasmesso l'entusiasmo e la consapevolezza di quanto ancora ci sia da fare, dando il loro valido e originale contributo all'evento con tavole rotonde, conferenze e convegni (ad esempio a Napoli "Prevenzione e Cancro della Mammella" e "L'Esercito contro il fumo", a Lecce "Lotta ai tumori: realtà e prospettive" e "Lotta ai tumori: a che punto siamo?", a Trieste "Alimentazione e prevenzione di tumori", a Vicenza "Alimentazione e Salute", a Cremona "Prevenzione Oncologica: vale la pena se non si è più giovani?" ecc...)

Per l'occasione, inoltre, le Sezioni Provinciali si sono impegnate a stipulare accordi di collaborazione con associazioni, enti locali, istituzioni pubbliche e organizzazioni sindacali, coinvolgendo nelle varie manifestazioni cittadini, operatori, amministratori, mondo della scuola e del volontariato.

A Bologna, ad esempio, si è tenuta una conferenza stampa presso l'ASCOM e il Golf Club di Castel San Pietro Terme, mentre ad Alessandria lo stand è stato allestito in collaborazione con l'Associazione Bios (a favore delle donne operate al seno) e, con l'aiuto del Leo Club, è stato organizzato il torneo di calcio "Prevention Club" per una più proficua raccolta di fondi. A Cosenza, a fianco della LILT, è scesa in campo la Croce Rossa italiana. La Sezione Provinciale di Milano, tra le altre iniziative, ha organizzato un incontro in collaborazione con la Federcasalinghe per discutere di bellezza correlata al problema della dipendenza da nicotina. Le Sezioni Provinciali del Veneto hanno poi pensato di proporre anche una degustazione gratuita di pane e olio. Altre Sezioni Provinciali (ad esempio Bologna) hanno distribuito le bottiglie di olio anche all'interno dei negozi alimentari del centro cittadino.

Le Sezioni Provinciali con attività ambulatoriali hanno aperto i propri ambulatori, offrendo prestazioni mediche specialistiche gratuite. A Ragusa, il 13 marzo presso il salone della Provincia Regionale, si è tenuta l'inaugurazione degli ambulatori oncologici della LILT di tutti i comuni della Provincia alla presenza del Presidente Nazionale e del Direttore Generale.

Altre Sezioni Provinciali, pur non avendo gli ambulatori, si sono attivati sul territorio convenzionandosi con strutture sanitarie e ASL. Nel Molise, ad Isernia e Campobasso ad esempio, visite specialistiche oncologiche sono state effettuate negli Ospedali di Larino, Termoli, Campobasso e nell'ambulatorio di Casacalenda e punti informativi sono stati allestiti presso numerosi ospedali della Provincia. Si segnala inoltre l'iniziativa della Azienda Sanitaria Sant'Andrea di Roma, che ha messo a disposizione, nella giornata del 27 marzo 2004, le proprie strutture ambulatoriali per visite oncologiche, senza le solite liste di attesa, grazie alla convenzione stipulata con la LILT, mettendo a disposizione ben 7 ambulatori.

Alcune Sezioni Provinciali hanno poi utilizzato anche unità mobili (ad esempio Cosenza per visite senologiche e mammografiche, Biella per visite ai nei, come pure Milano e le sue delegazioni, Genova per consulenze pneumologiche con spirometria, Modena visite pneumologiche, cavo orale, orientamento oncologico, ecc...)

Molte Sezioni Provinciali hanno poi diffuso il tema della prevenzione attraverso l'organizzazione di incontri di calcio e di solidarietà, manifestazioni sportive di altre discipline, iniziative culturali, artistiche e sociali, mostre mercato di vario genere, compresi i prodotti biologici e della dieta mediterranea (vedi ad esempio gli stand della Sezione Provinciale di Napoli presso la Mostra Mercato di Villa Comunale), intensificazione delle attività di educazione alla salute nelle scuole (come ad esempio la Sezione Provinciale di Cagliari, presente nelle scuole medie

con la conferenza - dibattito "Alimentazione e Salute"). Tra le molteplici iniziative da segnalare: il "Premio Prevenzione", riproposto dalla Sezione Provinciale di Macerata, un concorso rivolto agli alunni delle scuole elementari e medie e alle Amministrazioni pubbliche, Enti e associazioni della Provincia, che prevede la creazione di elaborati grafico-figurativi o descrittivo-investigativi sui temi della prevenzione; il concerto del cantautore Luca Bonaffini a Mantova; la realizzazione di uno spettacolo, con numerosi testimonial di rilievo nazionale, correlato al concorso "Sport senza fumo", presso il Palazzetto dello Sport di Biella; la vendita di pochette con il logo del Museo del territorio di Biella e la promozione di uno speciale annullo filatelico per i collezionisti il cui ricavato è stato devoluto alla LILT; ecc...

Una mirata e complessa campagna pubblicitaria è stata attuata per raggiungere la massima copertura presso il target di riferimento. Tra il 18 e il 25 marzo, infatti, è stato veicolato sulle Reti Rai e Mediaset, sulla stampa nazionale e locale, periodica e quotidiana, sui 7 principali network radiofonici nazionali, oltre che su Radio1 e Radio2, il messaggio relativo all'importanza della prevenzione nella lotta contro il cancro.

Uno striscione lungo 15 metri, dagli anticipi del 20 marzo fino ai posticipi del 21 marzo, dei campionati di serie A e B, è stato esposto dai calciatori prima dell'inizio delle partite e riportante il claim della campagna "la Prevenzione vince i tumore". Anche la squadra femminile di pallavolo di serie A di Novara è scesa in campo con lo striscione della LILT. La sciarpa della LILT è stata indossata dagli allenatori e dai giornalisti sportivi durante le interviste e i servizi del dopo partita. Particolare efficacia va attribuita alla promozione dell'evento attraverso le varie trasmissioni, numerose delle quali, oltre a sponsorizzare l'evento, hanno ospitato il Presidente Nazionale della LILT Prof. Francesco Schittulli.

ASSEMBLEE NAZIONALI DEI PRESIDENTI SEZIONALI E DELLA CONSULTA FEMMINILE

Le due Assemblee Nazionali ordinarie, quella di Forlì del 22 aprile e di Genova dell'8 ottobre, e quella straordinaria di Roma del 29 aprile, hanno registrato un ottimo successo, con larga partecipazione dei Presidenti delle Sezioni Provinciali e/o dei loro delegati, dimostrando sia l'interesse alle problematiche trattate sia il potenziamento delle attività della LILT. Nel corso di quattro anni, dall'insediamento dell'Assemblea sono state organizzate XIII riunioni plenarie rispetto alle VIII previste.

I tre incontri, finalizzati al rendiconto del lavoro svolto e alla programmazione dell'attività futura della LILT, si sono tenuti, rispettivamente, in occasione dell'iniziativa dei Secondi Stati Generali dei malati di tumore, organizzati a Forlì, dell'altro Convegno Nazionale della LILT "Viaggio verso la salute" a Genova e in occasione dei festeggiamenti a Roma dell'82° anniversario della nascita della Lega Italiana per la lotta contro i Tumori.

Tra i vari argomenti trattati durante le Assemblee dei Presidenti: il bilancio della Settimana Nazionale della Prevenzione; la programmazione e il bilancio della Giornata Mondiale senza Tabacco; l'importanza della convenzione stipulata con il MIUR (Ministero dell'Istruzione, dell'Università e della Ricerca); la futura messa in rete degli ambulatori della LILT, esigenza prospettata da Alleanza contro il cancro

(ACC), partendo con un progetto sperimentale che coinvolgerà inizialmente alcune Sezioni Provinciali con strumentazione minima; la decisione del Consiglio Direttivo Centrale di attivare un Osservatorio Nazionale per il Monitoraggio delle Terapie complementari e/o alternative; il rinnovo della collaborazione con la Scuola Italiana di Senologia; l'obiettivo di uniformare l'immagine della LILT su tutto il territorio nazionale; il rinnovamento del sito internet nazionale della LILT; la presentazione del protocollo osservazionale sull'assistenza domiciliare, che vedrà il coinvolgimento di alcune Sezioni Provinciali; l'illustrazione del progetto di collaborazione con l'American Cancer Society; il bilancio della Settimana Europea contro il Cancro; l'importanza dei rapporti internazionali, tra cui la grande rilevanza del protocollo d'intesa stipulato con la Cina; le grandi difficoltà operative rilevate nel corso della visita all'istituto Oncologico di Hanoi con l'obiettivo molto ambizioso di contribuire alla ristrutturazione di quest'ultimo; la proposta della General Electric di dare alla LILT dieci mammografi digitali impiantati su unità mobili; ecc...

Quasi sempre in contemporanea con le Assemblee dei Presidenti Sezionali sono state pianificate le riunioni dei Coordinamenti Regionali e della **Consulta Nazionale Femminile**, organo di consulenza della Lega Italiana per la Lotta contro i Tumori nei diversi settori d'intervento e rappresentata dal mondo del volontariato femminile.

Nel corso del 2004 la CNF ha mantenuto le collaborazioni attive con la FIVOL (Federazione Italiana del Volontariato) per l'attivazione di Corsi di formazione sulla "Progettualità" (legge 328/nov. 2000), con l'IIPRTHP (The International Institute for Psychoanalytic Research and Training of Health Professionals), annesso all'Università Cattolica "Sacro Cuore" di Roma, per lo svolgimento di comuni programmi di formazione e di ricerca nel campo della Psico-Oncologia e con l'Associazione Donne Medico per la prosecuzione dei progetti "Donna e Fumo" e "Umanizzazione degli Ospedali".

Nell'ambito della prevenzione primaria è proseguito il progetto "*Mamme libere dal fumo*", promosso dalla Consulta Nazionale Femminile, ulteriormente esteso sul territorio nazionale con la realizzazione di corsi di formazione per ostetriche a Varese, Milano, Cagliari, Bologna, ecc. Il progetto, inizialmente sperimentato nelle Sezioni Provinciali di Treviso e di Reggio Emilia, è stato messo in rete nazionale dalla Sede Centrale della LILT, con la realizzazione di un vasto programma formativo, comprendente un *corso di formazione per formatori* rivolto alle ostetriche, già realizzato a Roma nel marzo 2003 in collaborazione con la Federazione Nazionale dei Collegi delle Ostetriche, e successivi corsi di formazione attivati nelle loro realtà regionali dalle 44 ostetriche formate a Roma per sensibilizzare altre ostetriche sull'attività di counselling breve antitabagico. Il progetto ha riscontrato un elevato interesse, ottenendo anche dei riconoscimenti internazionali quali il patrocinio dell' "International Network Women Against Tabacco".

Nel corso del 2004 è stato inoltre pubblicato e diffuso il volume "Prevenzione primaria del tabagismo nelle scuole", strumento di approfondimento e di studio di una materia mai affrontata prima con uguale completezza e competenza.

E' stata anche curata un'apposita pubblicazione che raccoglie i contributi dei docenti del Corso di Psicologia Oncologica "Progetto Omega", tenutosi a Roma da Settembre a Novembre 2003.

La CNF ha ideato anche il calendario 2005 della Sezione Provinciale di Isernia, realizzato con 12 diverse immagini del draghetto, mascotte delle campagne contro il fumo della LILT, a ciascuna delle quali corrisponde un punto del Nuovo Codice Europeo contro il Cancro, e di un CD sul volontariato, valido ed utile strumento didattico per la selezione e la formazione dei volontari, che desiderino operare all'interno delle Sezioni Provinciali della LILT.

RAPPORTI ISTITUZIONALI

Nel corso dell'anno si sono sempre più rinforzati i rapporti istituzionali esistenti con il Ministero della Salute e con il Ministero dell'Istruzione, dell'Università e della Ricerca, delle Politiche Agricole e Forestali, con i Presidenti di Camera e Senato e le rispettive Commissioni di Sanità, con la Federazione Nazionale Collegi Ostetriche, con le Aziende Farmaceutiche, i massimi dirigenti della RAI, con l'Istituto Superiore di Sanità, con la F.N.O.M.Ce.O. – Federazione Nazionale degli Ordini dei Medici Chirurghi e degli Odontoiatri -, con l'Ordine dei Farmacisti, degli Infermieri Professionali e altri Ordini Professionali, con le Organizzazioni Sindacali, con la Camera Nazionale della Moda, con i personaggi dello spettacolo e con gli esponenti dei media in generale, ecc.), nonché con le competenti Commissioni Parlamentari, Enti Nazionali, Fondazioni, Istituzioni pubbliche e private.

Nuovi contatti sono stati avviati con la Confederazione Nazionale Artigianato, con l'AIOM (Associazione Italiana Oncologi Medici) e gli Alpini.

Il Presidente Nazionale e il Direttore Generale hanno incontrato il Ministro delle Comunicazioni per maggiori spazi di visibilità mediatica alla LILT.

Importante segnalare l'audizione al Senato del Presidente della LILT, Prof. Francesco Schittulli, e del Direttore Generale, Dott. Silvio Arcidiacono, in merito alle problematiche del tabagismo e allo stato attuale della lotta ai tumori della mammella.

Sul fronte delle **convenzioni** e dei **protocolli d'intesa nazionali**, nel 2004, la Lega Italiana per la Lotta contro i Tumori ha firmato:

- 1) il **protocollo d'intesa con il MIUR** (Ministero dell'Istruzione, dell'Università e della Ricerca), che permetterà alle Sezioni Provinciali di entrare a pieno titolo nelle scuole italiane per promuovere la loro opera di educazione alla salute;
- 2) il **protocollo d'intesa con la Regione Calabria** – Dipartimento Obiettivi Strategici – Settore Politiche Sociali-, per la realizzazione di iniziative e progetti volti alla prevenzione, formazione ed educazione sanitaria in ambito oncologico. E' questo un atto importante che permette l'intensificazione dei rapporti con le Regioni, responsabili del settore sanitario;
- 3) la **convenzione anche con la Regione Molise**, relativa allo studio di fattibilità e alla realizzazione del Registro Tumori Regionale, uno strumento che consentirà un monitoraggio compiuto ed esaustivo sull'andamento delle patologie di natura oncologica sul territorio;
- 4) il **protocollo d'intesa con la SIMO** (Società Italiana Maxillo Odontostomatologica) per la realizzazione del progetto nazionale di prevenzione e diagnosi precoce dei tumori della cavità orale dal titolo "Da C.E.R.T.O. (Centro Regionale Tumori Orali) a C.E.N.T.O (Centro Nazionale Tumori Orali)" per codificare e raccogliere dati epidemiologici per la creazione del primo Registro

Tumori del distretto maxillo-odontostomatologico e promuovere l'applicazione di protocolli di prevenzione primaria e secondaria per la neoplasia del cavo orale;

5) il **protocollo d'intesa con le Assicurazioni Generali** per la realizzazione di un modello assicurativo per i soci della LILT che agevoli i non fumatori;

6) la **nuova convenzione con il FISDE** (Fondo Integrativo Sanitario per i Dipendenti dell'Enel) per l'ampliamento in altre 30 Sezioni Provinciali del progetto di prevenzione secondaria oncologica a favore dei soci e dei loro familiari, usufruendo delle strutture ambulatoriali delle Sezioni Provinciali e/o delle strutture sanitarie locali con le quali le Sezioni Provinciali si sono appositamente convenzionate.

7) la **Convenzione con l'Università degli Studi di Modena e di Reggio Emilia** per un progetto di ricerca su "Screening sorveglianza di individui a rischio di tumore coloretale".

E' proseguita con grande successo anche la collaborazione con l'**ENI**, avviata dal 2002, per la realizzazione di un progetto di prevenzione e diagnosi precoce oncologica a favore dei dipendenti ENI e la collaborazione con la **TIM**, oltre che per l'attuazione di un progetto di prevenzione primaria relativo al tabagismo (nell'ambito di una "No smoking police"), nonché per l'organizzazione di una campagna di comunicazione "**Non fumare baciarsi**", un concorso promosso in tutta Italia per sensibilizzare l'opinione pubblica e in particolare i giovani, nella lotta al tabagismo. A maggio è stata firmata anche la **convenzione con l'ANSA**, sempre per un progetto di prevenzione primaria relativo al tabagismo.

A fine anno, la LILT ha firmato con l'**ENPAM** (Ente Nazionale di Previdenza dei Medici e Odontoiatri), promotrice del progetto Medici senza Età, una lettera d'intenti con la quale si prospettano rapporti di collaborazione molto interessanti.

Il Giornale "LILT", in cui sono stati riportati tutti gli aggiornamenti sull'attività dell'Ente, si è arricchito nel 2004 di nuovi collaboratori, continuando ad essere un utile mezzo di collegamento fra la Sede Centrale, le Sezioni Provinciali, le massime istituzioni nazionali e locali, soci e cittadini.

Il potenziamento delle attività istituzionali dell'Ente ha incentivato in diversi casi la ricerca di nuove sedi, più spaziose e adatte alle nuove esigenze (es. Agrigento, Frosinone, Mantova, Treviso). Inoltre sono state aperte nuove delegazioni (es. Monopoli - Bari) e inaugurati nuovi ambulatori di prevenzione e diagnosi precoce dei tumori, alcuni dei quali raddoppiati negli spazi per accogliere nuove attività.

In qualche caso si sono registrati avvicendamenti nel ruolo di Coordinatore Regionale.

Da quando le competenze in materia sanitaria sono di competenza delle Regioni i Comitati di Coordinamento Regionali hanno assunto una funzione sempre più importante, attivandosi per intensificare i rapporti con l'Ente Regione e per stipulare convenzioni e/o protocolli d'intesa per la programmazione di interventi nel campo dell'informazione, educazione alla salute, prevenzione, assistenza e riabilitazione, nonché della formazione e dell'aggiornamento professionale, compresi i volontari.

Alcune iniziative dei Coordinamenti Regionali: la prosecuzione dello screening dei tumori del colon-retto in Calabria; la manifestazione "Frantoi in festa", organizzata a novembre dal Coordinamento Regionale della Sicilia in collaborazione con l'Assessorato all'Agricoltura, che ha dato una buona visibilità

a tutte le Sezioni Provinciali della Sicilia; l'organizzazione di Convegni (Molise, ecc.); la partecipazione delle Sezioni Provinciali del Veneto alla IV edizione regionale del concorso per studenti delle scuole medie inferiori "Chi non fuma...vince", ecc...

STUDI E RICERCHE

COMITATO SCIENTIFICO

Il Comitato Scientifico, organo di consulenza tecnica della Lega Italiana per la Lotta contro i Tumori, come nei tre anni precedenti, ha indetto un concorso per il finanziamento di progetti di ricerca nel campo della prevenzione primaria e secondaria (diagnosi precoce), della formazione, informazione, che abbiano una valenza nazionale e una ricaduta sulla salute pubblica, individuando prevalentemente alcune patologie principali secondo le indicazioni della Commissione Oncologica Nazionale: neoplasie del colon-retto, della mammella, del polmone e della prostata in particolare.

Il Consiglio Direttivo Centrale, nella riunione del 12 novembre, ha recepito le indicazioni del Comitato Scientifico, operando una riduzione del 13,801% e finanziando, pertanto, i progetti per un importo di € 1.556.687,98.

Per volontà del Consiglio Direttivo Centrale tutte le Sezioni Provinciali della Lega contro i Tumori dovranno essere coinvolte attivamente nello svolgimento dei progetti finanziati.

COMMISSIONI DI STUDIO

Nel 2004 hanno proseguito la loro attività le seguenti Commissioni:

1) "Cancerogenesi ambientale", coordinata dal Dott. Pier Giacomo Betta; 2) "Tumori cutanei", coordinata dal prof. M. Cristofolini; 3) "Lotta al tabagismo", coordinata dal Dott. M. Quaranta; 4) "Rapporti internazionali", coordinata dal Dott. Silvio Arcidiacono.

Nel corso dell'anno sono state inoltre istituite e attivate due nuove Commissioni: la prima su "Convenzioni", presieduta dal Dott. Silvio Arcidiacono, Direttore Generale LILT, e coordinata dalla Dott.ssa Ilaria Malvezzi, Direttore Generale della LILT di Milano, e la seconda su "Diagnosi precoce", coordinata dal Prof. Marco Salvatore, dell'Università degli Studi di Napoli.

Si è attivato inoltre l'Osservatorio Nazionale sul Monitoraggio delle Terapie Alternative (ONMTA), anch'esso istituito nel 2004, coordinato dal Prof. Alberto Scanni, primario oncologo di Milano.

Il Comitato Etico, presieduto dall'On. Bompiani, ha terminato la prima fase dei propri lavori, consegnando il documento su "Aspetti etici e pragmatici dell'assistenza domiciliare al malato neoplastico" e proponendo l'aggiornamento delle attività di assistenza oncologica presso le Sezioni Provinciali tramite relativo questionario, con censimento avviato verso la fine dell'anno.

BORSE DI STUDIO E RICERCA

Nel 2004 la Sede Centrale ha indetto un bando di concorso per 18 borse di studio, di cui: quattro per laureati in Medicina e Chirurgia per l'espletamento di studi e ricerche epidemiologiche e cliniche sui principali tumori di interesse socio-sanitario, da svolgere sotto l'indirizzo, la vigilanza e la responsabilità di qualificati esperti, tre per laureati in Medicina e Chirurgia per l'assistenza domiciliare oncologica, in collaborazione con la Novartis, da svolgersi presso le Sezioni Provinciali della LILT, undici per laureati e diplomati in biologia, psicologia e materie riguardanti discipline tecnico-informatico-giuridico-amministrative per uno dei seguenti temi di ricerca:

1. L'accesso universale ai servizi della Lega Italiana per la Lotta contro i Tumori con particolare riferimento agli attuali strumenti di marketing, comunicazione e informatizzazione (reti telematiche, linee verdi, servizi avanzati di telefonia, comunicazione e ufficio stampa;
(6 borse di studio per diplomati in discipline giuridico-amministrative).
2. La gestione informatico amministrativa, l'elaborazione dati, l'epidemiologia e la statistica dei tumori (1 borsa di studio per laureato).
3. I rilievi tecnico-giuridici per le problematiche socio-sanitarie correlate alla patologia neoplastica. (2 borse di studio per laureati).
4. Il ruolo della psicologia in campo oncologico (1 borsa di studio per laureato).
5. La biologia ed i tumori (1 borsa di studio per laureato).

Nel corso dell'anno è stata assegnata anche la borsa di studio dedicata alla memoria di "Graziella Africano" per laureati in Medicina e Chirurgia. Inoltre, in collaborazione con l'AGMEN S.p.A., la LILT ha bandito un ulteriore pubblico concorso per n. 2 borse di studio per laureati in Medicina e Chirurgia su:

1. La continuità terapeutica nell'assistenza ospedaliera e territoriale, nell'equilibrio tra controllo della spesa ed appropriatezza prescrittiva.
2. L'obiettivo di cura nei pazienti oncologici anziani, in considerazione dell'invecchiamento della popolazione e delle nuove opportunità terapeutiche e di supporto.

Le Sezioni Provinciali sono state impegnate nella realizzazione di ricerche epidemiologiche, cliniche e sperimentali (ad esempio Gorizia, La Spezia e Ragusa), prevalentemente nel campo della prevenzione primaria e secondaria, della diagnosi precoce (ad esempio Trento, Alessandria, Belluno e Mantova), e ancora, della formazione, dell'assistenza e della riabilitazione, istituendo molto spesso borse di studio, elargendo contributi e premi a giovani diplomati e laureati (ad esempio Milano che ha erogato ben 10 borse di studio all'Istituto Nazionale Tumori, Arezzo, Agrigento, Treviso, Torino, Parma, Macerata, Sassari, Novara, ecc...).

Da non dimenticare, ovviamente, il coinvolgimento diretto delle Sezioni Provinciali della LILT (quali referenti scientifici come Milano, Napoli, Padova, Bergamo, Ragusa, Varese, ecc...) e/o indiretto nei numerosi progetti di ricerca finanziati dalla Sede Centrale per proposta del Comitato Scientifico (ad esempio ancora

Milano, Napoli, Ragusa, poi Firenze, Genova, Crotone, Biella, Latina, Modena, Reggio Emilia e Ferrara, ecc...). Bari, ad esempio, è attivamente impegnata nel progetto "Condizioni di efficacia della comunicazione finalizzata a favorire comportamenti attivi per la diagnosi precoce del cancro prostatico". Le Sezioni Provinciali di Modena, Reggio Emilia e Ferrara partecipano al progetto "Screening sorveglianza di individui a rischio di tumore colon-rettale", per la cui realizzazione è stata stipulata un'apposita convenzione tra la LILT Sede Centrale e l'Università degli Studi di Modena e Reggio Emilia.

Nel 2004 è inoltre continuata la collaborazione di alcune Sezioni Provinciali (quali Catanzaro, Ascoli Piceno, Lecce, Brescia, Napoli, Verbania, Trapani, Campobasso, Isernia, Piacenza, Reggio Emilia, Ragusa, Latina, Trento ecc.) con i *Registri Tumori*, strumenti particolarmente validi per le ricerche epidemiologiche, la cui istituzione molto spesso è stata promossa dalla Lega Italiana per la Lotta contro i Tumori, e la collaborazione con le strutture oncologiche nazionali, soprattutto per la realizzazione di programmi comuni di ricerca di base e applicata e di programmi di prevenzione.

L'IMPEGNO PER LA PREVENZIONE

PREVENZIONE PRIMARIA

Nell'ambito della prevenzione primaria la Lega Italiana per la Lotta contro i Tumori ha proseguito, anche nel 2004, a dispiegare le sue forze, impegnandosi sempre di più nella realizzazione di campagne di sensibilizzazione contro i danni da fumo di tabacco, da eccessivo consumo di alcol e da eccessiva esposizione al sole, nonché campagne su una corretta alimentazione e contro i danni dagli inquinamenti ambientali e professionali.

L'ambiente scolastico ha continuato ad essere quello privilegiato dalla LILT per gli interventi di informazione e di educazione alla salute, soprattutto nel settore della prevenzione primaria. Attraverso l'istituzione scolastica, infatti, è possibile coinvolgere un gran numero di persone, non solo di insegnanti, ma anche di studenti e famiglie. Gli interventi educativi, inoltre, sono stati effettuati, sempre più frequentemente a partire dalla scuola materna ed elementare. Anche le metodologie usate sono state diverse, adattate alle differenti età: nelle scuole materne ed elementari attraverso una favola o un gioco; nelle scuole medie inferiori e superiori vi è stato un coinvolgimento sempre maggiore da parte degli studenti, fino ad assumere anche il ruolo di "referenti della salute" nei confronti dei loro compagni. Sono stati organizzati inoltre, parallelamente alle attività proposte agli studenti, interventi di sensibilizzazione anche nei confronti dei loro insegnanti, in particolar modo dei "referenti alla salute" e dei loro genitori, con la realizzazione in molti casi di veri e propri Corsi di formazione e/o aggiornamento per dirigenti, docenti scolastici e referenti alla salute sia nelle scuole di I che di II grado. Le tematiche trattate nei Corsi hanno riguardato il tabagismo, l'alimentazione, l'alcool e l'attività fisica, il ruolo della scuola e degli insegnanti, il

rapporto ambiente e salute e soprattutto le metodologie per l'educazione alla salute e della prevenzione come metodo di vita.

Generalmente, all'interno di un progetto, per migliorare l'efficacia degli interventi, le Sezioni Provinciali hanno somministrato anche appositi questionari strutturati e indetto bandi di concorsi con premi su temi specifici.

In linea con l'aggiornamento tecnologico, le campagne di informazione e di educazione alla salute messe in atto in questi ultimi anni dalla LILT sono state supportate, oltre che dal tradizionale materiale informativo, anche da CD, alcuni dei quali sono stati realizzati dagli stessi studenti, target della campagna, su temi approfonditi nel corso dell'anno scolastico. Inoltre un mezzo comunicativo molto efficace per catturare l'attenzione soprattutto dei giovani, è rappresentato attualmente dai videogiochi, entrati ormai a far parte della cultura di massa.

Senza dubbio il protocollo d'intesa stipulato di recente dalla LILT con il Ministero della Pubblica Istruzione, dell'Università e della Ricerca (MIUR) spianerà la strada alle Sezioni Provinciali per ottenere le collaborazioni necessarie e opportune per la realizzazione dei vari percorsi didattici elaborati e permetterà alla LILT di essere veramente per la comunità il punto di riferimento nazionale della prevenzione.

Importanti da segnalare sono anche:

- 1) le Convenzioni, stipulate dalle Sezioni Provinciali di Terni e di Potenza con le Università, rispettivamente della "Terza Età" e delle "Tre età", per un interscambio di attività mediante percorsi di informazione culturale non solo sulla prevenzione oncologica, ma anche formazione dei volontari, programmazione e svolgimento di iniziative coerenti con le finalità della LILT;
- 2) lo studio, promosso dalla Sezione Provinciale di Trento, per la realizzazione di un Centro permanente per la prevenzione e l'educazione alla salute, "Progetto Epidauro", al quale hanno aderito l'Assessorato alla Salute, all'Istruzione, alla Cultura, le Farmacie Comunali e il Museo Tridentino di Scienze Naturali;
- 3) la costituzione del gruppo "Gli Amici di Borgo Antico", presso il Centro Polifunzionale Borgo Antico di Monza, che tra gli altri obiettivi, ha anche organizzato i "Pomeriggi di Borgo Antico", una serie di conferenze rivolte alla cittadinanza di Monza e dintorni su tematiche quali tabagismo, alimentazione, corretti stili di vita e anche volontariato e cure palliative.

Tra i numerosi progetti realizzati dalle Sezioni Provinciali vanno ricordati:

- 1) il progetto della Sezione Provinciale di Alessandria "Salviamoci la pelle", nell'ambito del quale è stata prodotta una pubblicazione con i disegni degli alunni delle elementari;
- 2) il progetto della Sezione Provinciale di Isernia "Non svegliare il neo che dorme" per le scuole;
- 3) il progetto di prevenzione denominato "Un'infanzia a colori", promosso dalla Sezione Provinciale di Rimini nell'ambito del Coordinamento Regionale, comprendente anche l'elaborazione di una favola e di un gioco dal titolo "Sciari, Niki e la Strega dal fumo", materiale diffuso per il terzo anno consecutivo alle scuole materne e al 2° anno delle scuole elementari di tutta la provincia di Rimini e adottato anche dalle Sezioni Provinciali di Forlì e di

Biella (a Pesaro, Genova e Foggia l'iniziativa è stata introdotta a titolo sperimentale). La Sezione Provinciale di Rimini ha organizzato inoltre, per la prima volta, una mostra interattiva per la lotta al fumo di tabacco per gli studenti delle scuole medie inferiori e superiori della provincia, molto apprezzata da studenti ed insegnanti. La suddetta mostra, denominata "Le vie del fumo", organizzata con la AUSL e lo IOR, insieme alla favola e all'altro progetto, sempre in collaborazione con l'AUSL e lo IOR, denominato "Lasciateci puliti" per le scuole medie inferiori e i primi due anni delle superiori, è un tripode importantissimo di attività in questo settore;

- 4) il programma "Fumo City Story" della Sezione Provinciale di Milano, attuato da 12 educatori, con il coinvolgimento di 23.000 bambini nelle quinte elementari, con l'obiettivo della dissuasione dal fumo e la creazione della generazione di non fumatori. Sono stati 3.850 gli alunni annoverati nel Club dei VISP (Vigili Intrepidi Studenti Passaparola). Il suddetto progetto è stato ripreso anche da altre Sezioni Provinciali;
- 5) il progetto "Quadrifoglio" della Sezione Provinciale di Napoli, sempre in ambiente scolastico, comprendente un vasto programma di Educazione alla salute soprattutto sul fumo di tabacco e sull'alimentazione;
- 6) il "Progetto Giovani" (Brindisi) per la prevenzione dall'uso di tabacco, droga e alcol e la prevenzione dell'AIDS, rivolto agli studenti del biennio delle scuole medie superiori;
- 7) il progetto "Benessere per Ben Essere" della Sezione Provinciale di Verona per la prevenzione del tabagismo, l'educazione alimentare ed i corretti stili di vita;
- 8) i progetti della Sezione Provinciale di Mantova per le scuole elementari "Le voci dell'infanzia", per la scuola media "La salute nell'adolescente" con la realizzazione di un Corso di aggiornamento per gli insegnanti e tre Corsi di aggiornamento per i genitori;
- 9) il progetto "Angeli del fumo" nelle scuole elementari e medie inferiori, promosso dalla Sezione Provinciale di Massa Carrara;
- 10) il progetto della Sezione Provinciale di Savona, approvato e finanziato dalla Regione Liguria "Via il fumo dagli occhi", rivolto ai ragazzi delle scuole elementari e medie inferiori, risultato interessante anche per il comune di Savoia, che ha concesso un finanziamento per proseguire il programma nel settore scolastico di pertinenza comunale.

Lotta contro il fumo di tabacco

Nell'ambito della lotta al tabagismo, oltre le campagne di sensibilizzazione della popolazione, degli amministratori, dei politici, e delle campagne rivolte al mondo scolastico, nelle carceri, tra le Forze Armate, nelle fabbriche, sono state realizzate numerose altre iniziative quali convegni, congressi, seminari, giornate di studio, corsi, incontri-dibattito, tavole rotonde, conferenze stampa e sono stati prodotti manifesti, locandine, opuscoli, monografie, video-cassette e CD.

Da moltissimi anni la *Giornata Mondiale senza Tabacco* è nel calendario delle iniziative nazionali della Lega Italiana per la Lotta contro i Tumori. Promossa dall'OMS, essa ricorre il 31 maggio di ogni anno, per far riflettere la popolazione su un tema specifico legato al tabagismo, scelto anno per anno. Nel 2004 l'argomento prescelto è stato "Il controllo del tabacco e la povertà", con l'accento sul circolo vizioso che tabacco e povertà contribuiscono ad innescare.

In occasione della Giornata Mondiale senza Tabacco la Lega Italiana per la Lotta contro i Tumori si è fatta promotrice della campagna di sensibilizzazione "Le donne e il fumo", presentata nel corso di una conferenza stampa tenutasi a Milano presso la sala Montanelli del Circolo della Stampa, alla quale hanno partecipato il ministro della Salute e alcuni stilisti, che hanno firmato il foulard, gadget di questa 17° Giornata.

Lo slogan adottato per la campagna è stato "Fumo e donna. Fumo è danno. Smetti di fumare, metti il foulard più firmato al mondo", riportato nei numerosissimi manifesti e locandine, stampate dalla Sede Centrale e distribuite sul territorio nazionale attraverso le Sezioni Provinciali, insieme alla nuova edizione del manualetto "Piccola guida del successo", modificato nel titolo, diventato "Dacci un taglio: tutto quello che devi sapere per smettere di fumare" e all'esclusivo foulard di seta, firmato da ben 77 stilisti della moda internazionale. E' stato altresì diffuso il "Libro bianco", contenente i dati più aggiornati a livello mondiale sul fumo di tabacco, prodotto, come ogni anno, dalla Sezione Provinciale milanese della LILT, che tra l'altro ha presentato anche la brochure "Libere dal fumo: Proviamoci oggi" con i pareri di famose protagoniste del mondo dello spettacolo come Gabriella Golia, Lella Costa e Sandra Mondaini.

La guida pocket per lo stop al fumo della Lega Italiana per la Lotta contro i Tumori è stata distribuita anche attraverso i quotidiani più conosciuti, mentre spot di sensibilizzazione per trasmettere messaggi informativi ed educativi della LILT sono stati diffusi attraverso trasmissioni televisive e radiofoniche e maggiori testate giornalistiche.

La linea verde S.O.S. FUMO 800-99.88.77 della LILT è rimasta sempre a disposizione della popolazione, prolungando per l'occasione l'orario del servizio.

Le 103 Sezioni Provinciali si sono impegnate come sempre, per favorire il successo della Giornata Mondiale senza Tabacco. In tutto il Paese il materiale informativo è stato distribuito soprattutto nelle scuole, nelle palestre, nei circoli, nelle ASL, negli ospedali e anche nelle farmacie come ad esempio a Verona, Pesaro e Arezzo.

Nelle piazze principali delle città sono stati allestiti stand e punti informativi, dove i volontari della LILT hanno invitato i passanti "fumatori" a spegnere la sigaretta, offrendo in cambio una frutta, una verdura o un dolcetto.

A Massa Carrara la campagna di sensibilizzazione è stata effettuata anche all'interno degli Ospedali e nei distretti delle ASL dove sono stati donati i foulards ai malati oncologici.

Conferenze, dibattiti e tavole rotonde sul tema specifico sono state organizzate in numerose ed importanti sedi. A Milano, ad esempio, la campagna stampa dal titolo "Il successo oggi è smettere di fumare" ha avuto come testimonial Afef Jnifen, Daria Bignardi, Natalia Estrada, Lea Pericoli, Jo Squillo, Amadeus e Alessandro Cecchi Paone. Sempre la Sezione Provinciale milanese, in collaborazione con il FIPE, EPAM e Assofood Milano ha organizzato un incontro presso il circolo della stampa dal titolo "Il sapore del fumo: cosa ne pensano i consumatori", anche per presentare la campagna "Nuoce gravemente al gusto" legata al fumo nei locali pubblici.

A Roma la Sede Centrale LILT, in collaborazione con la Commissione Europea, il Comune, la Società Italiana di Tabaccologia, e GEA Progetto Salute, ha promosso la manifestazione "Tutti liberi in festa", che ha visto il Truck, il caravan di "Feel Free to Say", la prima campagna di prevenzione del Tabagismo della

Commissione Europea, trasformarsi in palcoscenico ambulante in Piazza San Giovanni Bosco a Cinecittà.

Tra i numerosi convegni ricordiamo poi: “La prevenzione dei danni respiratori ambientali e il significato della Giornata Mondiale senza Tabacco” a Cosenza, “Fumo di tabacco, un nemico della salute” a Reggio Emilia, “Veneto libero dal fumo” a Treviso, ecc...

Alcune Sezioni Provinciali e le loro delegazioni (come ad esempio Belluno, Milano, Lodi, Monza, Cosenza, Biella e Bari) hanno offerto gratuitamente ai fumatori l'effettuazione di prove spirometriche, controlli del monossido di carbonio ed ambulatoriali anche con i camper. A Matera per l'occasione è stato istituito un centro antifumo presso la ASL del comune della città.

La maggior parte delle Sezioni Provinciali ha inoltre intensificato l'opera di educazione alla salute nelle scuole, in qualche caso con proiezione anche di filmati, ed ha promosso concorsi sul tema della lotta al tabagismo (come ad esempio Napoli e Genova). In tale occasione, sempre nelle scuole, alcune Sezioni Provinciali hanno premiato i vincitori di concorsi effettuati nel corso dell'anno ed hanno esposto gli elaborati e i disegni di tutti i partecipanti (ad esempio Terni e Rimini).

La Sezione Provinciale di Firenze ha inoltre promosso per l'occasione “L'uomo che smise di fumare”, rappresentazione svolta dai ragazzi delle scuole Pie Fiorentine presso il Teatro Puccini della città, mentre lo spot disegnato da Sergio Staino e doppiato da Paolo Hendel è stato trasmesso dai Cinema del Circuito Atelier e da numerose TV locali. La Sezione Provinciale di Frosinone e quella di Campobasso hanno proiettato in numerose scuole della provincia il film “The Insider”.

La Sezione Provinciale di Firenze ha riproposto inoltre l'annuale staffetta “Corri e... sfumati” per i ragazzi delle scuole medie e superiori in collaborazione con l'ASL, la Società sportiva Firenze Marathon e la Regione Toscana. La Sezione Provinciale di Bologna ha distribuito in numerose scuole della città e della provincia il cd-rom “Scaccia la cicca”, mentre la Sezione Provinciale di Novara ha creato per l'occasione un libretto interattivo “Anni di luce dal Fumo” destinato alle classi quinte delle scuole elementari.

Sono state inoltre organizzate diverse manifestazioni popolari, spettacoli di varietà, concerti musicali e soprattutto manifestazioni sportive (incontri di calcio pro -LILT, tornei di pallavolo, di calcetto- anche femminile-, di basket, gare podistiche, maratona notturna, regate, ecc.), passeggiate in bicicletta nelle zone verdi e meno inquinate delle città, giornate di divertimento per i bambini nei parchi, ecc...

Particolarmente originali l'iniziativa della Sezione Provinciale di Torino che, in collaborazione con la compagnia Arkè, ha organizzato uno spettacolo di danza per riflettere sul fumo “Zerosmoke” e quella della Sezione Provinciale di Sassari, che ha progettato una “Regata della solidarietà” ed una serata di beneficenza, al teatro Verdi, con la Commedia Filumena Marturano.

Un'altra data importante per la LILT è quella del 5 novembre, la “Giornata Nazionale dei Diritti dei Non Fumatori”, introdotta per la prima volta nel 1999 dall'ICAT (International Coalition Against Tabacco), come strumento di comunicazione e di dialogo soprattutto nelle scuole, disegnando un arco ideale che culmina il 31 maggio con la Giornata Mondiale senza Tabacco.

Senza dubbio il fiore all'occhiello per la Lega contro i Tumori nell'ambito delle iniziative sul tabagismo sono i *"percorsi personalizzati della Lega contro i Tumori individuali o di gruppo"*, finalizzati alla disassuefazione dal fumo, attraverso l'utilizzo di tecniche cognitivo-comportamentali e della solidarietà del gruppo, come ambiente di incoraggiamento e di condivisione degli sforzi.

La metodologia, messa a punto nel 1986 in collaborazione con il Ministero della Salute e l'Istituto Superiore di Sanità, è stata revisionata nel 2000 ed è stata presentata alle Sezioni Provinciali con appositi Corsi di formazione per conduttori. Importante ricordare che la LILT in data 30 luglio 2003 ha ricevuto la certificazione per la registrazione del suddetto metodo revisionato presso la SIAE del Ministero per i Beni e le Attività Culturali, con validità 6 dicembre 2001.

In occasione del decimo anniversario dell'Istituto Europeo di Oncologia, il Prof. Umberto Veronesi, Direttore Scientifico dell'Istituto, ha voluto dare la possibilità a tutte le più prestigiose Istituzioni Oncologiche di dedicare una giornata di presentazione delle proprie attività. Così la LILT, il 9 giugno a Milano, ha dedicato una giornata formativa per i conduttori dei percorsi della LILT, dal titolo *"Smettere di fumare: i percorsi della LILT"*, affrontando e cercando di risolvere le varie problematiche da loro incontrate.

Notevoli inoltre le ripercussioni positive che hanno avuto sul ruolo della LILT le *"convenzioni"* firmate con la TIM e l'ENPACL (Ente Nazionale di Previdenza e Assistenza per i Consulenti del Lavoro) per l'attivazione di iniziative a livello nazionale. Nel corso del 2004 è stata firmata un'analoga convenzione con l'Agenzia ANSA.

Anche altre Aziende, quali ad es. l'American Express, la Kuwait Petroleum Italia S.p.A nel 2004 hanno stabilito contatti per collaborazioni future in questo settore. Presso la Sede Centrale dell'ENEA, ad esempio, il 15 dicembre a Roma la LILT ha tenuto una Giornata informativa sul fumo, nel corso della quale è stato presentato il problema del fumo oggi.

Importante anche richiamare l'attenzione sulla polizza assicurativa *"Valore Benessere"*, studiata dal gruppo Agenti delle Assicurazioni Generali con copertura di infortuni e malattie gravi, per i soci della LILT, distinguendo fra fumatori e non fumatori, ai quali sono praticate condizioni di favore, con risparmi fino al 30% del premio.

Rimanendo nel campo della lotta al tabagismo, tantissime altre sono le iniziative organizzate dalla Sede Centrale e dalle Sezioni Provinciali della Lega contro i Tumori. Da segnalare, ad esempio, il gioco promosso dalla Lega Italiana per la Lotta contro i Tumori e da TIM in qualità di *"Non Smoking Company"*, per un'estate all'insegna del bacio senza sigaretta. Si tratta del concorso *"Non Fumare.... Baciarsi"*, pensato per stimolare i giovani ad abbandonare la sigaretta sostituendola con un bacio (espressione d'amore, di vita e non di morte).

Tra le altre iniziative contro il tabagismo ricordiamo: la prosecuzione dell'attività, del servizio della linea verde S.O.S. FUMO: 800-99.88.77; la prosecuzione dei progetti *"Ospedali senza fumo"*, promossi in diverse Regioni dalla LILT; l'Osservatorio Nazionale del Tabacco, istituito a Varese nell'autunno del '97; la partecipazione della LILT alla Consulta Nazionale sul Tabagismo; la prosecuzione della collaborazione della LILT con la SITAB (Società Italiana di Tabaccologia); la prosecuzione dei progetti, *"Donna e fumo"* in collaborazione con l'Associazione delle Donne Medico, e *"Mamme libere da fumo"* in collaborazione con la Federazione Nazionale Collegi Ostetriche; l'adesione al Movimento *"Donne contro*

il fumo”, in collaborazione con la Fondazione Umberto Veronesi; la prosecuzione del progetto della Sezione Provinciale di Modena “Vivi così. Scegli la salute”.

Elevato infine l’interesse che sta riscontrando a livello internazionale il programma “Insider –dietro la verità”, la guida didattica per insegnanti con informazioni sul film dal titolo omonimo e sulla vicenda, nata e sviluppata nel Veneto dalla collaborazione della LILT con la ASL, programma che nel 2004 è stato diffuso in lingua inglese in Olanda e richiesto anche dalla Svezia e dalla Russia.

Educazione alimentare e salvaguardia dell’ambiente

Nel 2004 sono proseguite le campagne di educazione alimentare, prevalentemente rivolte all’ambiente scolastico (con interventi di docenti, referenti alla salute opportunamente “formati”, con concorsi, giochi, ecc.), supportate da idoneo materiale informativo e da adeguate comunicazioni mediatiche. Particolare attenzione è stata posta anche alla prevenzione dell’abuso di alcol negli adolescenti e all’importanza dell’attività fisica per il mantenimento di un buono stato di salute.

Si citano in questo contesto alcuni progetti innovativi:

- 1) “Educa con il Giocosport e Vinci con la Salute”, progetto realizzato dal C.O.N.I. e dalla Lega contro i Tumori di Reggio Emilia, rivolto alle scuole elementari e realizzato attraverso il sostegno economico della raccolta punti della “Carta SOCIO COOP”;
- 2) “Scuola, Sport e Salute”, progetto realizzato dalla Sezione Provinciale di Torino in collaborazione con il Movimento Sport Pulito (MSP), nato per avvicinare i ragazzi delle scuole elementari, medie e superiori a sport poco conosciuti e per lanciare nelle scuole una campagna di cultura sportiva e del benessere “fai sport (pulito), mangia sano, vivrai meglio”.

A seguito del protocollo d’intesa stipulato dalla LILT con il MIUR (Ministero dell’Istruzione, dell’Università e della Ricerca), il comune di Latina per primo in Italia si è adoperato per dare attuazione al protocollo nazionale. L’Assessorato al Valore Cultura ha, infatti, stipulato un accordo con la Sezione Provinciale della LILT di Latina e la ditta “Sodexo”, che si occupa della ristorazione nelle Mense. Innumerevoli sono stati poi i progetti delle Sezioni Provinciali nell’ambito dell’educazione alimentare nelle scuole (ad esempio Brescia, Verona, Campobasso, ecc).

Oltre alle campagne di sensibilizzazione in ambiente scolastico, sono continuate anche le campagne educative sulla corretta alimentazione rivolte alla popolazione in generale, agli amministratori, agli operatori del settore, ai vari ambienti lavorativi, al mondo delle Forze Armate, delle carceri, e la realizzazione di convegni, congressi, tavole rotonde, incontri-dibattito, corsi di cucina sulla dieta mediterranea, ecc.

I temi maggiormente affrontati nel corso del 2004 per la salvaguardia dell’ambiente sono stati i campi elettromagnetici, l’amianto (con l’organizzazione anche di mostre divulgative) e l’inquinamento atmosferico urbano, tre filoni sui quali la Commissione “Cancerogenesi ambientale” ha fissato la propria attenzione, redigendo apposite monografie.

La prima monografia sui "Campi elettrici e magnetici statici e a frequenze estremamente basse (ELF)- Rischio cancerogeno", pubblicata dalla LILT nel mese febbraio, è stata ampiamente diffusa ed è disponibile gratuitamente anche sul sito internet della LILT. Nel corso del 2004 la Commissione è stata impegnata nella stesura della seconda monografia sulle Radiofrequenze, che presto verrà completata.

Sul fronte ambientale c'è da segnalare l'intensa attività svolta anche nel 2004 dal Centro di Studio e Documentazione sui Tumori Ambientali di Monfalcone (Gorizia), che tra l'altro è stato impegnato nella prosecuzione delle ricerche "I tumori indotti dall'amianto nelle province di Trieste e Gorizia" e "Il mesotelioma maligno in Europa e nell'area mediterranea", usufruendo anche di un contributo della Sede Centrale. I risultati delle sopraccitate ricerche sono stati pubblicati e presentati in diversi congressi a livello nazionale ed internazionale.

È inoltre proseguita l'attività dell'Osservatorio sulle Contaminazioni Radioattive nell'Alimentazione e nell'ambiente (O.C.R.A.) presso il Centro Prevenzione della Sezione Provinciale di Siena, che opera in regime di convenzione con l'Azienda Ospedaliera Senese e con un protocollo nazionale d'intesa con Lega Ambiente.

Si cita infine la Sezione Provinciale di Mantova per la realizzazione del "Progetto ambiente", avendo condotto sul territorio una esperienza di trasferimento e completamento di "Cultura Aziendale di Qualità Totale" nel settore della Prevenzione .

PREVENZIONE SECONDARIA

Attività ambulatoriali

Sono 74 le Sezioni Provinciali, che svolgono attività ambulatoriale in ambulatori gestiti in proprio e/o in collaborazione con le ASL, gli IRCCS, le Aziende ospedaliere e con altri Enti e Istituzioni. La rete ambulatoriale della Lega Italiana per la Lotta contro i Tumori è in continua espansione (a febbraio 2004 sono stati censiti 378 ambulatori per la prevenzione e la riabilitazione oncologica e già alla fine dell'anno sono diventati 388).

Nel corso dell'anno infatti sono stati attivati nuovi ambulatori come nella provincia di Ragusa, a L'Aquila, a Siracusa, ad Alessandria e a Terni.

Molte Sezioni Provinciali hanno potenziato le loro attività ambulatoriali, scegliendo in alcuni casi sedi più ampie (es. Bari, Siena, ecc.) per l'aumento del numero e del tipo di prestazioni e dunque per un potenziamento in termini di personale e anche di strumentazioni.

Le prestazioni effettuate più frequentemente negli ambulatori della Lega contro i Tumori sono le visite senologiche, le visite ginecologiche con Pap-Test, le visite urologiche e in special modo le visite prostatiche, le visite dermatologiche (accompagnate molto spesso dalla mappatura dei nei con apparecchi ad epiluminescenza, dermatoscopi e nevoscopi), le visite O.R.L., l'Hemocult-test per la ricerca del sangue occulto nelle feci, ecc. In molti casi sono effettuate anche mammografie, ecografie, colposcopie, agoaspirati, biopsie e in alcuni ambulatori anche visite meno comuni quali quelle alla tiroide con relativa ecografia, visite di

chirurgia generale, di pneumologia, andrologiche, ortopediche, esami ematochimici, consulenze dietologiche, ecc.

Presso il Centro Provinciale di Prevenzione Oncologica di Avellino si effettuano, ad esempio, anche biopsie stereotassiche della mammella; presso il Centro Ricerca e Prevenzione Oncologica della Sezione Provinciale di Livorno, sono attivi anche servizi di chirurgia plastica e di prevenzione della menopausa; Alcune Sezioni Provinciali offrono anche consultori e servizi per gli immigrati (Siena, Genova, ecc.).

Nel 2004, inoltre hanno funzionato, a pieno regime anche le unità mobili mammografiche (Avellino, Cosenza, Genova) e l'unità mobile per la diagnosi precoce dei tumori cutanei a Biella, attivate con il contributo di Trenta Ore per la Vita (edizioni '98-'99). La Sezione Provinciale di Modena, con il suo camper "VIVICOSI'- Scegli la salute", ha effettuato visite pneumologiche, al cavo orale e orientamento oncologico nelle occasioni di incontro con la cittadinanza (sagre, feste, luoghi di lavoro, scuole). E' importante sottolineare che in varie province italiane anche le strutture sanitarie pubbliche e private accreditate, presenti a livello locale, hanno messo a disposizione della LILT i loro servizi ambulatoriali comprese le unità mobili.

Significativa l'iniziativa messa in atto nel 2004 dalla Sezione Provinciale di Cosenza, che ha dato in prestito per 4 settimane alla Sezione Provinciale di Bari il suo camper attrezzato per l'effettuazione alle donne di visite specialistiche e strumentali. L'iniziativa che ha avuto molto successo ha promosso la nascita del "Camper della salute", che consentirà alle donne del Mezzogiorno di età compresa tra i 18 e i 70 anni, di poter effettuare gratuitamente una visita specialistica da parte di personale medico qualificato e altri esami direttamente a bordo del camper attrezzato.

Il suddetto camper si è spostato in tutti e 155 comuni della provincia di Cosenza. E' importante segnalare inoltre l'inaugurazione nel 2004 del nuovo Centro Oncologico presso l'Ospedale Civile di Paola con i fondi ottenuti dalla Sezione Provinciale di Cosenza da Trenta Ore per la Vita nell'edizione 1999.

Tra i programmi di screening a cui molte Sezioni Provinciali aderiscono, collaborando con le altre strutture territoriali di riferimento, i più comuni sono lo screening mammografico e lo screening per il cervicocarcinoma con Pap-Test, la cui efficacia è nota ormai da tempo.

Inoltre nel 2004 c'è stato un potenziamento dello screening dei tumori del colon-retto in risposta alla vasta campagna di sensibilizzazione finalizzata alla prevenzione della suddetta forma tumorale, che, come già detto, la Lega Italiana per la Lotta contro i Tumori ha messo a punto da tempo con l'A.I.G.O. (Associazione Italiana Gastroenterologi & endoscopisti digestivi Ospedalieri).

Nel 2004 sono anche aumentate le Sezioni Provinciali, che nei loro ambulatori (o anche esternamente ad essi - tramite le unità mobili - o in ambulatori messi loro a disposizione) effettuano programmi specifici di prevenzione secondaria e di diagnosi precoce dei tumori più comuni per i dipendenti di Aziende private locali e/o nazionali. La Sezione Provinciale di Napoli, ad esempio, ha stipulato una convenzione con la SAGIT S.r.l.; la Sezione Provinciale di Siena ha stipulato convenzioni per effettuare la prevenzione a condizioni agevolate ai dipendenti di Prefettura, Questura, Carabinieri, Finanza, Vigili del Fuoco, Ordine degli Avvocati

ed ha proseguito un esperimento pilota di prevenzione oncologica alle Fiamme Gialle.

Convenzioni nazionali.

Nel 2004 la LILT, attraverso le attività ambulatoriali delle sue Sezioni Provinciali, ha proseguito sul territorio il progetto di prevenzione secondaria oncologica per i dipendenti dell'ENI, in virtù di un'apposita convenzione, firmata a novembre 2002, finalizzato alla prevenzione dei tumori della mammella, dell'utero, della cute, della cavità orale, del colon-retto e della prostata. Le Sezioni Provinciali coinvolte fino a dicembre 2004 sono state oltre 30.

Un ulteriore accordo, stipulato dalla LILT con il FISDE (Fondo Integrativo Sanitario per i Dipendenti dell'ENEL) ad aprile 2003, per la realizzazione di un progetto di prevenzione secondaria oncologica per i soci FISDE e per i loro familiari, simile a quello concordato con l'ENI, ha impegnato nella prima fase sperimentale del progetto, terminato a dicembre 2004, 10 Sezioni Provinciali. Il Presidente del FISDE è stato disponibile a firmare un secondo accordo per l'ampliamento del progetto in altre 30 Sezioni Provinciali, identificate nell'ambito di quelle province non toccate dalla precedente campagna di prevenzione.

Centri preventivo-diagnostici di eccellenza.

Nel 2004 la LILT ha proseguito la sua opera persuasiva nei confronti di politici e amministratori sull'importanza di istituire Centri preventivo-diagnostici di eccellenza, specie nei confronti dei 4 big killers (tumore al polmone, della mammella, della prostata e del colon-retto), oltre a patologie tumorali facilmente diagnosticabili (tumore del collo dell'utero, cute e cavo orale), in zone dell'Italia particolarmente carenti di strutture efficienti per la lotta contro i tumori, o in sofferenza di presidi specialistici (Mezzogiorno d'Italia, zone montane). Tali Centri Diagnostici Oncologici servirebbero a diffondere la cultura della prevenzione, ad offrire servizi di primo livello, abbreviare i lunghi tempi di attesa per esami diagnostici, a disintasarle le strutture ospedaliere che, viceversa, sarebbero coinvolte solo per esami diagnostici di secondo livello e successivi eventuali trattamenti terapeutici.

Osservatorio Nazionale per la Prevenzione dei Tumori Femminili.

Questa iniziativa, istituita dalla Lega Italiana per la Lotta contro i Tumori nell'ottobre 2001 al fine di monitorare e valutare tutte le attività funzionanti in Italia per la diagnosi precoce e lo screening dei tumori femminili (carcinoma mammario e cervicocarcinoma o loro precursori), nel suo terzo anno di attività ha redatto in collaborazione con il Gruppo Italiano per lo Screening Mammografico (GISMa) e il Gruppo Italiano per lo Screening Citologico (GISCi), il *Terzo Rapporto Nazionale*, presentato nel Convegno "Screening: dai Programmi alla ricerca". Nel rapporto, oltre ad essere riportati i dati relativi allo stato di avanzamento dei programmi di screening mammografici e con Pap test e i relativi livelli di risposta della popolazione invitata, è stato incluso anche il primo resoconto delle attività di screening per la prevenzione dei tumori coloretali.

Tra gli altri obiettivi dell'Osservatorio ricordiamo: la valutazione della qualità dei programmi (tramite la raccolta sistematica e la valutazione degli indicatori), l'impatto sull'incidenza e/o mortalità del carcinoma del collo dell'utero e della mammella, la promozione di iniziative di formazione degli operatori, di informazione della popolazione, di sostegno alle Regioni, di iniziative di assicurazione di qualità, nonché la definizione di metodologie per la certificazione dei programmi di screening e di prevenzione secondaria dei tumori femminili in collaborazione con le principali esperienze europee.

SETTIMANA EUROPEA CONTRO IL CANCRO

Il tema della Settimana Europea contro il Cancro del 2004, che si è svolta dal 10 al 15 ottobre è stato il Fumo passivo e le sue conseguenze su chi è costretto a subirne gli effetti.

La Sede Centrale LILT ha sostenuto la campagna informativa "Per favore fammi respirare", adottando nelle locandine predisposte lo slogan "Il futuro dell'ambiente è nelle vostre mani. Liberiamo l'ambiente dal fumo passivo". Quest'ultime sono state diffuse capillarmente su tutto il territorio nazionale attraverso le Sezioni Provinciali, che, come di consueto, si sono impegnate anche ad organizzare stand nelle principali piazze conferenze-stampa, convegni, incontri-dibattiti con la popolazione pure nel corso di apposite manifestazioni promozionali, realizzate dalle stesse Sezioni Provinciali o da Enti locali, aziende, società sportive. Le manifestazioni hanno permesso, in molti casi, l'iscrizione di nuovi soci. L'azione delle Sezioni Provinciali si è rivolta in modo particolare a varie Aziende e Società sul territorio, per sensibilizzarle ad una No smoking policy.

Nel corso della settimana sono stati aperti gli ambulatori della LILT, fissi e mobili, e promossa anche l'apertura di servizi ambulatoriali pubblici e privati accreditati, per offrire consulenze di vario tipo e prestazioni gratuite prevalentemente per la prevenzione e diagnosi precoce dei tumori al seno, in coincidenza anche con la Campagna Nastro Rosa, durata tutto il mese di ottobre e denominato "mese della prevenzione". In particolare, ai fumatori, diverse Sezioni Provinciali hanno offerto l'opportunità di eseguire test di funzionalità respiratoria tramite spirometria e misurazione del monossido di carbonio nell'espirato, controllare il cavo orale e sostenere colloqui di coounseling per la disassuefazione dal fumo con psicologi esperti. Molte Sezioni Provinciali, inoltre, hanno intensificato l'azione educativa nelle scuole (Torino, Napoli, Isernia, ecc.), con allestimento anche di mostre dei lavori eseguiti dalle classi coinvolte nei Progetti LILT e contemporanea distribuzione ai visitatori di un kit sulla prevenzione (es. Verona, Cagliari).

Tra le numerose iniziative: l'organizzazione da parte della Sezione Provinciale di Arezzo della nuova Campagna di Prevenzione "Niente Fumo Solo Arrosto", per i ristoranti e pubblici esercizi in genere, in collaborazione con la Confesercenti; la presentazione del "Progetto Prevenzione" della Sezione Provinciale di Mantova al Presidente della Regione Lombardia, Dr. Formigoni e anche l'attribuzione della Borsa di Studio sul tema "Dalla Prevenzione alla Migliore Terapia"; la proposta della Sezione Provinciale di Belluno, presentata ai responsabili del progetto "Belluno, città sana", di tutelare l'ambiente cittadino dagli inquinanti cancerogeni, ...in primis i mozziconi di sigaretta, con il coinvolgimento delle scuole per la raccolta di mozziconi e pacchetti di sigarette buttati per terra, ecc.

Tutte le iniziative della LILT sono state ampiamente diffuse attraverso i mass media.

LINEE VERDI

La linea verde S.O.S. FUMO della LILT, ulteriormente potenziata nel suo servizio, ha continuato, come gli anni passati, ad essere un costante punto di riferimento per la popolazione nel campo del tabagismo. La linea verde S.O.S. TUMORI è invece attualmente finanziata dall'Associazione Alleanza contro il Cancro.

Continua comunque a mantenere stretti rapporti collaborativi con la LILT, soprattutto in occasione delle campagne annuali della LILT (Giornata Nazionale della Prevenzione, Giornata Mondiale senza Tabacco, Settimana Europea contro il Cancro), quando il traffico telefonico diventa particolarmente intenso.

S.O.S. FUMO: 800 - 99.88.77

La linea verde S.O.S. Fumo, gratuita e anonima, attivata nel giugno del 1999 grazie al finanziamento di "Trenta Ore per la Vita" e dal 2004 sovvenzionata direttamente dalla LILT, è funzionante sempre presso la Sede Centrale dell'Ente.

Varie figure professionali quali medici, psicologi, biostatistici e giuristi costituiscono l'équipe della linea verde. Il servizio è attivo il lunedì e il giovedì dalle 9.30 alle 18.00 e il martedì, mercoledì e venerdì dalle 9.30 alle 14.30.

Durante il 2004, è proseguito il confronto con le esperienze delle linee verdi dei Paesi della UE, con la partecipazione di rappresentanti di S.O.S. FUMO al meeting internazionale dell'ENQ (Network Europeo delle Quintlines, linee telefoniche per la disassuefazione dal fumo), tenutosi a luglio a Londra, che ha portato un arricchimento delle conoscenze e proposte concrete di lavoro come, ad esempio, la realizzazione del protocollo europeo di Ricerca "Escher" (European Smoking Cessation Helplines Evaluation Research), presentato da STIVORO & Amsterdam Institute for Addiction REsearch (AIAR). Il progetto, a cui ha aderito anche l'Italia, si propone di valutare l'impatto di una linea verde sul territorio in termini di educazione alla salute e quindi di prevenzione.

Nel 2004 il servizio della linea verde ha ricevuto quasi 6.000 chiamate, provenienti da tutte le province italiane.

Il counselling telefonico è stato bene accettato dagli utenti e ha dato buoni risultati. Infatti, su un campione significativo di 49 fumatori seguiti per un anno, il 10% ha seguito il percorso senza perdere un appuntamento telefonico, il 50% ha smesso di fumare e il 50% ha continuato a fumare con una diminuzione però del numero delle sigarette del 70%.

Il servizio SOS FUMO ha inoltre collaborato, come di consueto, alla campagne nazionali annuali della LILT, dando informazioni prevalentemente sugli ambulatori delle Sezioni Provinciali, che in occasione delle suddette iniziative hanno offerto alcune prestazioni gratuite. Nel corso dell'anno c'è stato un crescendo di chiamate di questo tipo. Basti pensare che soltanto in occasione della campagna "Nastro rosa" durante il mese di ottobre le telefonate sono state oltre 5.000.

L'indirizzo di posta elettronica del servizio è: sosfumo_LILT@libero.it.

S.O.S. TUMORI: 800 - 422. 412

La linea verde d'Informazione Oncologica, denominata S.O.S. Tumori, istituita dal 1997 con un iniziale finanziamento del Ministero della Sanità e della LILT, è sempre funzionante presso il Servizio di Psicologia dell'Istituto Nazionale per la Ricerca sul Cancro di Genova. E' un valido mezzo di supporto per chiarimenti soprattutto sulla diagnosi e sulla terapia, forniti non solo alla popolazione in generale, ma anche ai pazienti oncologici e ai loro familiari, nonché ai medici e agli altri operatori sanitari.

Il servizio telefonico, sempre attivo dal lunedì al venerdì dalle 14.00 alle 18.00, prevede l'alternarsi di otto operatori (tre psicologi, quattro oncologi ed un operatore formato all'ascolto attivo). Al di fuori dell'orario di apertura dello sportello telefonico entra automaticamente in funzione una segreteria telefonica,

fornendo informazioni e notizie sulle modalità per una corretta alimentazione, sui vari metodi per la disassuefazione dal fumo di tabacco e sulle Sezioni Provinciali della Lega contro i Tumori, che realizzano i GDF (Gruppi per la Disassuefazione dal Fumo).

SOS TUMORI si avvale di supporti informatici, costituiti da collegamenti in rete su Internet e da banche nazionali ed internazionali. In particolare, la banca dati nazionale contiene sia gli indirizzi delle Strutture oncologiche presenti sul territorio, che gli indirizzi delle Strutture dove poter effettuare controlli periodici per la diagnosi precoce, nonché i protocolli terapeutici standardizzati e le prestazioni mediche specialistiche con i relativi costi.

Ogni anno il servizio riceve oltre 12.000 telefonate.

La linea verde, gratuita e anonima, può essere raggiunta anche tramite posta elettronica (e-mail: quesitomedico@sostumori.org), che negli ultimi anni ha avuto un notevole incremento in rapporto alla diffusione di internet sul territorio nazionale.

Il servizio possiede anche un proprio sito web: www.sostumori.org.

SITO INTERNET NAZIONALE

Ad ottobre 2004 il sito internet nazionale della LILT, sempre con indirizzo: www.legatumori.it, è stato completamente rinnovato. La nuova versione, migliorata nell'impatto visivo, nella grafica, nei link e nelle immagini, oltre che nell'organizzazione dei contenuti, è stata affidata allo Studio Lentati di Milano.

Sono a disposizione del pubblico molti documenti, soprattutto sui temi della prevenzione oncologica, che si possono facilmente scaricare.

Ampio spazio è stato riservato alle Sezioni Provinciali, che hanno l'opportunità di inserire informazioni sulla loro attività, aggiornandola direttamente e in tempo reale. L'utente inoltre può informarsi sull'attività di prevenzione secondaria offerta dalle Sezioni Provinciali, cercando in modo semplice e veloce l'ambulatorio più vicino alla propria città e avendo a disposizione l'elenco dettagliato delle prestazioni e dei servizi effettuati in ciascun Centro.

Dalla home page si può accedere anche ad un Forum tematico, dando la possibilità agli utenti e agli specialisti di dialogare su vari argomenti. Al suo interno, inoltre è stata attivata un'area "Domande e Risposte", attraverso la quale si possono richiedere informazioni tecnico-scientifiche, avere notizie sulle terapie, sui centri oncologici e sulle novità della ricerca e ottenere anche risposte private.

VOLONTARIATO

I volontari rappresentano una risorsa molto preziosa, in quanto collaborano con responsabilità e dedizione in vari settori di attività quali l'informazione e l'educazione al pubblico sulle malattie tumorali, l'assistenza ospedaliera e domiciliare ai malati oncologici, la riabilitazione psicologica e funzionale, quest'ultima rivolta in modo particolare alle donne mastectomizzate, ai laringectomizzati e ai colostomizzati.

Fin dagli inizi della sua costituzione la LILT ha sentito la necessità di valorizzare il volontariato con corsi di formazione generali e specifici, a seconda del campo dell'attività cui indirizzarlo.

Anche nel 2004 sono stati realizzati sul territorio nazionale diversi Corsi di formazione e di aggiornamento per i volontari della LILT, in special modo nel settore dell'assistenza domiciliare. Attività di formazione del volontariato in Oncologia sono state realizzate anche all'interno degli IRCCS, delle ASL e degli Ospedali.

A Milano è sempre attiva la Scuola di Formazione del Volontariato in Oncologia, che oltre a programmare il reclutamento mirato dei volontari, organizza ogni anno i Corsi di formazione del volontario e i Corsi per Responsabili del Volontariato, ai quali partecipano rappresentanti di ogni nazionalità. Nel 2004 si è tenuto il XX Corso annuale di Formazione e Qualificazione del Volontario in Oncologia, che ha riconosciuto idonei 77 candidati.

L'impegno della Scuola di Formazione del Volontariato si è inoltre concretizzato nella realizzazione di un modulo di 4 ore, programmato in occasione del 4° Master di Cure Palliative e di un intervento al Corso per Specializzandi in Oncologia sul ruolo del volontariato, tenutosi ambedue presso la Facoltà di Medicina di Milano. Un impegno particolare è stato dedicato alla realizzazione di un CD sulla formazione del volontariato della LILT.

Nel 2004 inoltre è stata attuata la *IV edizione della Giornata Nazionale del Volontariato Oncologico*, per dare voce e testimonianza ai volontari e gratificare così quanti prestano la loro opera gratuita a favore della LILT. Per l'occasione sono state organizzate cene sociali con premiazioni per i volontari, sono state distribuite medaglie commemorative, sono state indette conferenze pubbliche per far conoscere le attività dei volontari della LILT, ecc.

In particolare la Sezione Provinciale di Milano il 25 novembre ha celebrato alla Fiera di Milano, alla presenza delle massime autorità, la XX Giornata del Volontario.

RAPPORTI CON IL MOVIMENTO EUROPA DONNA

Anche nel 2004 la Lega Italiana per la Lotta contro i Tumori ha partecipato attivamente alle varie iniziative di Europa Donna, nel cui Consiglio Direttivo è coinvolta la Vicepresidente della Sezione Provinciale di Treviso, nonché coordinatore regionale del Veneto, Prof.ssa Maria Teresa Villanova.

Nell'ambito dell'attività del Movimento si segnala, ad esempio, la nascita nel Veneto del gruppo di riferimento regionale di Europa Donna Veneto Parlamento con 4 presenze della Lega contro i Tumori come referenti provinciali (Treviso, Vicenza, Venezia e Belluno); l'audizione in Senato dove la prof.ssa Maria Teresa Villanova ha illustrato l'attività della Lega contro i Tumori nel Nord Italia in campo senologico; la votazione in Senato il 15 ottobre 2003 e alla Camera il 3 marzo 2004 della mozione d'impegno per la lotta al tumore al seno.

Sono stati realizzati vari incontri fra cui quello di Siracusa del 4 ottobre, in cui era presente la Lega contro i Tumori, dal titolo "Tumore al seno: un problema umano e sociale".

Come consuetudine, la Lega contro i Tumori, oltre che partecipare al Convegno nazionale annuale di Europa Donna, ha collaborato anche alla rivista ufficiale "Europa Donna informa".

Nel 2004 sono inoltre aumentate le adesioni delle Sezioni Provinciali della Lega contro i Tumori al suddetto Movimento.

RAPPORTI CON IL MOVIMENTO EUROPA UOMO

Nel 2004 è proseguito il sostegno della LILT al progetto "Europa Uomo", che prevede un programma pilota di interventi in Puglia, Lazio e Lombardia, comprendenti campagne di informazione e di sensibilizzazione del pubblico, di formazione del personale medico e di creazione di ambulatori diagnostici e di centri di eccellenza con terapie all'avanguardia.

In particolare la Sezione Provinciale di Bari, nell'ambito di questo progetto, oltre all'attivazione di un ambulatorio per la diagnosi precoce dei tumori della prostata con la distribuzione di questionari e al dosaggio del PSA gratuito per tutti gli uomini di età superiore ai cinquant'anni, durante la Settimana Nazionale della Prevenzione, ha promosso l'attivazione di un numero verde/call center e l'impianto di un Totem informativo nella sala partenze dell'aeroporto di Bari, contenente materiali e schede informative sulla prevenzione dei tumori della prostata e di altri tumori, nonché sull'attività della LILT.

RAPPORTI CON ALTRE ASSOCIAZIONI DI VOLONTARIATO

Anche nel 2004 la Lega Italiana per la Lotta contro i Tumori ha mantenuto buoni rapporti di collaborazione con molte Associazioni di Volontariato, soprattutto quelle impegnate nell'assistenza domiciliare con organizzazioni di secondo livello, e quelle dedite all'informazione, sensibilizzazione e riabilitazione psico-funzionale delle donne operate al seno, aiutandole ad inserirsi con serenità in famiglia e nel mondo del lavoro, quali ad es. Attivecomeprima a Milano, e ANDOS (Associazione Nazionale Donne Operate al Seno) presente su tutto il territorio.

Importante da segnalare è anche la collaborazione della LILT con la Federazione Cure Palliative, in particolare della Sezione Provinciale di Milano, che fa parte del Consiglio Direttivo.

L'esperienza della Federazione Cure Palliative, nonché della Società Italiana di Cure Palliative è stata messa a disposizione anche del Comitato Etico della LILT.

Nel 2004 sono inoltre proseguiti, su iniziativa della Consulta Nazionale Femminile, i rapporti con l'Associazione Nazionale delle Donne Medico, per l'attuazione di progetti sui temi "Donna e fumo" ed "Umanizzazione degli Ospedali", e con la FIVOL (Federazione Italiana per il Volontariato) per la realizzazione di Corsi sulla progettualità in applicazione alla legge quadro n. 328/2000.

Molte sono le Sezioni Provinciali che collaborano con le Associazioni di Volontariato a livello locale, impegnate prevalentemente nel campo dell'assistenza ospedaliera e domiciliare e della riabilitazione, oltre che delle donne mastectomizzate, anche dei colostomizzati e dei laringectomizzati.

ASSISTENZA E RIABILITAZIONE

La Lega Italiana per la Lotta contro i Tumori ha considerato sempre l'assistenza un compito preminente nell'ambito delle sue attività istituzionali.

Sono circa la metà le Sezioni Provinciali che assicurano sul territorio nazionale forme diversificate di cure domiciliari gratuite al paziente oncologico in fase avanzata, a seconda delle realtà socio-sanitarie ed economiche territoriali (alcune

Sezioni Provinciali, ad es. Milano, Napoli, Lecce, Salerno, Benevento, ecc., sono impegnate in questo settore da diversi anni). L'intervento domiciliare è generalmente medico-infermieristico e in molti casi psico-sociale ed economico.

La maggioranza delle Sezioni Provinciali ha stipulato convenzioni specie con le A.S.L., con gli ospedali, in modo da garantire una continuità assistenziale; tutte hanno mantenuto buoni rapporti di collaborazione con i medici di Medicina Generale.

Servizi autonomi di assistenza domiciliare sono svolti dalle Sezioni Provinciali di Benevento, Brescia, Delegazione di Uggiate - Como, Delegazione di Legnano - Milano, Siracusa, Terni, ecc.

Nel corso dell'anno numerosi sono stati i pazienti assistiti a domicilio. Soltanto la Sezione Provinciale di Milano, che da anni collabora in maniera paritaria con la Fondazione Floriani, ad integrazione e in collaborazione con il servizio pubblico (Asl e aziende ospedaliere), ha seguito 3.000 pazienti a domicilio; la Sezione di Lecce ha assistito 602 pazienti, Rimini 600, Brescia 200, Pisa 184, Imperia 166, la Delegazione di Legnano - Milano 159 pazienti a domicilio e 23 in ospedale, Napoli 120, ecc... Il servizio di assistenza domiciliare oncologica della Sezione di Lecce è stato valorizzato e riconosciuto anche dalla Compagnia di S. Paolo di Torino, che ha concesso un finanziamento per il quadriennio 2002-2005 nell'ambito del proprio fondo, denominato "Programma Oncologico". Nel 2004 la Sezione di Lecce ha reso operative 4 équipes medico-infermieristiche collegate agli ospedali, che hanno interessato 66 comuni. Ha inoltre funzionato un servizio gratuito di trasporto dei pazienti presso i Centri di Radioterapia a Lecce.

Per completezza d'informazione, anche le Sezioni Provinciali di Alessandria e di Napoli hanno ottenuto un finanziamento dalla suddetta Compagnia di S. Paolo, rispettivamente per il progetto educativo "Il fumo nuoce ai rapporti - il fumo è dei deboli" e per il progetto "Studio epidemiologico sul cancro del fegato e sui tumori correlati con il sistema immune in relazione alla prevalenza dell'epatite C".

Nel corso dell'anno sono state pure finanziate le attività di assistenza domiciliare svolte dalle Sezioni Provinciali, soprattutto quella medico-infermieristica, sulla base del numero dei pazienti in fase avanzata assistiti. Va segnalata, in questo senso, la collaborazione della LILT con la Novartis Farma S.p.A., che ha sponsorizzato uno studio osservazionale dal titolo "Acido zoledronico nel trattamento domiciliare dei pazienti con metastasi ossee", da effettuare presso circa 30 Sezioni Provinciali, reclutando un totale di 600 pazienti. Nel 2004 il suddetto studio è stato avviato in 9 Regioni con il coinvolgimento di 13 Sezioni Provinciali per un totale di 300 pazienti.

E' proseguita inoltre la collaborazione di molte Sezioni Provinciali (Belluno, Cuneo, Forlì, Milano, Modena, Ravenna, Ferrara, ecc.) con gli Hospices, che si vanno sempre più diffondendo sul territorio e la cui realizzazione molto spesso è stata promossa dalla LILT. A questo proposito ricordiamo che anche grazie al contributo dell'evento televisivo Trenta Ore per la Vita, che nelle edizioni 1998-1999 ha finanziato progetti della Lega per la lotta contro i Tumori sull'assistenza domiciliare e sugli Hospices, in questi ultimi anni sono state potenziate iniziative non solo per la realizzazione di Hospices (Bergamo, Biella, Reggio Calabria), ma anche di case d'accoglienza (Bolzano, Genova).

Nel corso dell'anno c'è stato un ulteriore potenziamento rispetto al 2003 dell'assistenza psicologica, attuata da un gran numero di Sezioni Provinciali presso gli ambulatori della LILT, o in ambiente ospedaliero e/o domiciliare, in virtù della

formazione in Psico-Oncologia di appositi operatori, che hanno partecipato a Corsi specifici organizzati anche dalla LILT.

Anche l'accompagnamento del paziente oncologico alle terapie, effettuato da tempo da alcune Sezioni Provinciali (Milano, Lecce, Isernia, Mantova, Modena, Rimini, Treviso, Trieste, Varese, ecc.), mediante autovetture e pulmini acquistati dalla LILT o messi a sua disposizione dalle ASL locali, è stato un altro settore d'intervento in espansione. Ad esempio dalla Sezione Provinciale di Agrigento è stato avviato il servizio di accompagnamento alla radioterapia dei pazienti di Sciacca e dell'hinterland presso le strutture abilitate di Palermo e provincia.

L'impegno della Sezione Provinciale di Milano nel campo dell'assistenza è stato notevole. Si è esplicato, infatti, anche attraverso l'erogazione di sussidi ai pazienti in particolari condizioni di fragilità socio-economica, sotto forma di aiuti una tantum o mensili (nel 2004 sono stati 475 i pazienti, ai quali sono andati 2033 sussidi), l'alloggio a 200 malati adulti e 53 bambini malati con relativi familiari messi a disposizione durante i lunghi soggiorni per cura a Milano (10.124 pernottamenti - 596 viaggi), la partecipazione alle spese di viaggio di 277 malati adulti e bambini con i loro familiari, la fornitura di materiale didattico e diversionale ai bambini ricoverati, il Centro d'ascolto e informazioni.

Anche le Sezioni Provinciali di Alessandria, Ancona, Bologna, Bolzano, Torino, Trieste hanno la consuetudine di concedere aiuti economici ai pazienti bisognosi. Inoltre tra le Sezioni Provinciali si è sempre più diffusa l'iniziativa di aprire uno sportello, per aiutare gli ammalati e i loro familiari nel disbrigo delle pratiche burocratiche del caso, oltre a fornire informazioni e sostegno psicologico. Nel caso del progetto ORION (Orientamento ed Informazione Oncologica), attivato dal 2002, la Sezione di Genova, offre anche il ricorso alla fisioterapia; la Sezione Provinciale di Potenza fornisce il servizio "L'esperto risponde", un'attività informativa che dispone di medici specialisti e psicologi per rispondere alle domande della popolazione; la Sezione di Treviso e le Delegazioni di Conegliano e Castelfranco offrono un servizio di consulenza telefonica, denominato "filo amico oncologico".

Della Sezione di Treviso segnaliamo ancora il progetto per i bambini ospedalizzati "Giocare in corsia", che, attivato grazie al finanziamento di Trenta Ore per la Vita, edizione 1999, e dal 2003 prosegue con fondi propri della Sezione Provinciale.

Un'altra iniziativa innovativa da annoverare nell'assistenza è quella della Sezione di Massa Carrara che nel 2004 ha aiutato i malati di cancro in terapia, tenendoli impegnati a partecipare a corsi di computer, offrendo loro la possibilità di acquisire la patente europea PC gratuitamente.

Strettamente legata all'assistenza ai malati oncologici è l'attività di riabilitazione sociale, occupazionale e psico-funzionale oncologica, la cui domanda è cresciuta in questi ultimi anni in rapporto all'aumento della sopravvivenza di questo tipo di pazienti.

Nel 2004 si è avuto anche un potenziamento dell'attività di riabilitazione psico-funzionale oncologica dei malati, la cui realizzazione è stata possibile seguendo varie modalità: 1) allacciando rapporti di collaborazione con associazioni di Volontariato o ASL, che già operano in questo settore a livello nazionale 2) stimolando la formazione di gruppi di auto-aiuto nell'ambito della stessa Lega Italiana per la Lotta contro i Tumori; 3) attivando autonomamente servizi di riabilitazione ex novo o attivandoli nell'ambito di attività ambulatoriali già preesistenti.

Prevalente presso le Sezioni Provinciali (ad esempio Vicenza, Varese, Foggia, Terni, Torino, ecc..) è l'attività di riabilitazione psico-funzionale delle donne operate al seno, considerata l'elevata incidenza e prevalenza di questa forma tumorale e soprattutto delle notevoli ripercussioni sia fisiche che psicologiche della malattie sulle donne colpite. Le prestazioni generalmente offerte comprendono, oltre l'assistenza psicologica integrata con varie modalità di tecniche di rilassamento (es. yoga, musicoterapica, sedute di training autogeno oltre a Rebirthing, Feldenkrais e Reiki), anche la pressoterapia, il linfodrenaggio manuale, la palestra, la ginnastica dolce in acqua, la fisioterapia (spesso preceduta da una visita fisiatrica), la dietetica, ecc. In diversi casi è realizzata anche una terapia creativa e occupazionale. L'Associazione "Donne Come Prima", filiazione della Sezione di Napoli, distribuisce gratuitamente protesi provvisorie alle pazienti mastectomizzate, realizzando anche attività sociali (sfilata di costumi e corsetteria, kermesse di Natale).

Un obiettivo particolare è stato quello di raggiungere donne residenti a Torino, ma non inserite nel sistema sanitario (ad esempio extracomunitarie, donne di religione islamica, donne dei paesi dell'est) con l'ausilio di interpreti e persone specializzate. Presso la Sezione Provinciale di Torino nel 2004 è stato anche attivato il telefono per le donne "*Centro di Ascolto Donna Sempre*" per accogliere i bisogni e le emozioni che la donna si trova ad affrontare dopo una diagnosi di tumore. E' stato istituito in merito un numero verde 800-861060.

Riabilitazione psico-funzionale è effettuata da alcune Sezioni Provinciali anche nei confronti dei colo-stomizzati e dei laringectomizzati. Per questi ultimi, tra l'altro, sono sempre funzionanti apposite scuole realizzate a Cagliari, Prato, Forlì e Vercelli con il coinvolgimento delle rispettive Sezioni Provinciali.

Tra le numerose iniziative segnaliamo:

La Sezione Provinciale di Palermo gestisce un servizio di riabilitazione rivolto sia alle donne operate al seno che ai laringectomizzati con l'effettuazione di pressoterapia, ginnastica, logopedia, supporto di self-help. Le prestazioni sono precedute dalla visita oncologica e dal supporto psicologico a tutti i pazienti oncologici e loro familiari; La Sezione Provinciale di Modena dà supporto economico e logistico ai cinque Centri di riabilitazione dell'Associazione modenese "La nostra voce"; la Sezione Provinciale di Livorno sostiene finanziariamente e logisticamente le Associazioni "Sempre donna" e "ASTOM"; la Sezione Provinciale di Parma dà contributi a varie Associazioni fra le quali l'Associazione Laringectomizzati e l'Associazione Attive Come Prima di Milano, la Sezione Provinciale di Brescia sostiene le attività delle Associazioni ANDOS, AMAR (Associazione Malati Apparato respiratorio di Bs), l'AIL (Associazione Italiana Laringectomizzati), ecc.

E' importante a questo punto segnalare l'impegno della Sezione di Firenze nell'elaborazione di un progetto in collaborazione con il CSPO (Centro per lo Studio e la Prevenzione Oncologica) per la realizzazione di un Centro specializzato nella riabilitazione psico-funzionale delle donne operate al seno, denominato "Centro fiorentino di riabilitazione oncologica". Il Centro, che sorgerà nel 2005 e impiegherà dodici specialisti (medici, psicologi, fisioterapisti, infermieri) sarà caratterizzato da un'inedita collaborazione tra pubblico e volontariato: il servizio pubblico si occuperà di tutti gli aspetti medico sanitari, mentre le volontarie del servizio "Donna come Prima" della LILT saranno impegnate nell'accoglienza ai pazienti, nei gruppi di autoaiuto e in altre attività collaterali.

PUBBLICAZIONI

Nel 2004 la Sede Centrale della Lega Italiana per la Lotta contro i Tumori ha pubblicato:

- il volume "2003", rendiconto annuale sintetico dell'attività della Lega contro i Tumori;
- l' "Annual Report 2003", contenente, oltre la relazione sintetica dell'attività della Lega contro i Tumori, i prospetti di bilancio relativi al conto consuntivo consolidato 2003, accompagnati dal verbale del Collegio dei Revisori e da uno stralcio della relazione della Corte dei Conti;
- il volume "Strategie di prevenzione dei tumori e prove di efficacia. Un manuale dell'UICC per l'Europa", la cui traduzione in italiano è stata promossa dalla LILT.
- il "Libro Bianco dei Primi Stati Generali dei Malati di Tumori", redatto dalla Sezione Provinciale della LILT di Lecce, che accoglie tutte le testimonianze di malati, ex malati, familiari, medici, ricercatori, ecc., rese in occasione dei Primi Stati Generali dei Malati di Tumore (Lecce-Gallipoli, ottobre 2002).
- l'opuscolo sugli "Ambulatori per la prevenzione e la riabilitazione oncologica", dove sono riportate tutte le prestazioni e i servizi offerti dalle 74 Sezioni Provinciali, che svolgono questa attività nei 388 ambulatori gestiti in proprio o in collaborazione con le ASL, gli IRCCS, le Aziende Ospedaliere e con altri Enti e Istituzioni;
- la monografia "Campi elettrici e magnetici statici e a frequenze estremamente basse (ELF). Rischio cancerogeno", redatta dalla Commissione "Cancerogenesi ambientale", coordinata dal Dott. Pier Giacomo Betta, Presidente della Sezione Provinciale della LILT di Alessandria, che si propone di fornire una corretta informazione sui pericoli e sui rischi da esposizione ai campi elettromagnetici.
- il volume "La prevenzione del tabagismo. Metodi, Progettualità, Esperienze" di Giacomo Mangiaracina e Maria Ottaviano.
- il volume "La prevenzione dei tumori della bocca", edito dalla CIC Edizioni Internazionali di Roma, ed opera del Dott. Francesco Cianfriglia, responsabile del progetto nazionale "Prevenzione dei tumori del cavo orale" della Lega Italiana per la Lotta contro i Tumori;
- il "Terzo rapporto dell'Osservatorio Nazionale per la Prevenzione dei Tumori Femminili" in collaborazione con il Gruppo Italiano per lo Screening Citologico (GISCi) e il Gruppo Italiano per lo Screening Mammografico (GISMa);
- l'opuscolo "Occhio alla macchia", redatto dalla Commissione per i Tumori cutanei, coordinata dal Prof. Mario Cristofolini, contenente utili informazioni alla popolazione per prevenire il melanoma o anticiparne la diagnosi;
- il tascabile "La prevenzione vince il tumore", realizzato in occasione della Settimana Nazionale della Prevenzione, contenente molti consigli utili per prevenire alcune delle più diffuse patologie tumorali;
- l'opuscolo informativo "Il piacere della salute" sulla sana e corretta alimentazione, anch'esso realizzato in occasione della Settimana Nazionale della Prevenzione, rivolto ai ragazzi delle scuole elementari e medie con la fiduciosa speranza di correggere le cattive abitudini a tavola;
- l'opuscolo a tre facciate "La prevenzione vince il tumore", con la presentazione della Lega Italiana per la Lotta contro i Tumori, dei suoi compiti istituzionali e degli scopi della Settimana Nazionale della Prevenzione;

- il tascabile *“Dacci un taglio: tutto quello che devi sapere per smettere di fumare”*, nuova edizione del manualetto *“Piccola guida del successo. Come far rinascere il non fumatore dalla cenere del fumatore”*, contenente 10 semplici consigli per aiutare il fumatore a liberarsi dalla schiavitù della sigaretta, realizzato in occasione della Giornata Mondiale senza Tabacco.

Nel corso del 2004 la Sede Centrale ha fatto pure ristampare:

- il tascabile *“Campagna Nastro Rosa per la prevenzione del tumore al seno”*, diffuso come l'anno passato, in occasione del mese (ottobre) della prevenzione dei tumori al seno, con l'intento di sensibilizzare le donne sulla necessità di sottoporsi ad opportuni esami per prevenire questa forma tumorale.
- il manualetto *“Piccola guida del successo”* nella sua veste grafica originale, che ha avuto una larga diffusione su tutto il territorio nazionale;
- l'opuscolo *“C'è chi è sveglio anche quando dorme. Frutta e verdura. Sveglia chi le mangia”*, realizzato dal Comitato Scientifico della LILT, nel quale, in modo semplice ma istruttivo, si pone l'accento sull'importanza di un'alimentazione corretta;
- l'opuscolo *“Il carcinoma del collo dell'utero”*, anch'esso realizzato dal Comitato Scientifico della LILT, nel quale si danno alle donne consigli utili per prevenire questa forma tumorale;
- l'opuscolo a fumetti *“Perché non ti conviene fumare! Istruzioni per l'uso”*, sempre realizzato dal Comitato Scientifico della Lega contro i Tumori, rivolto principalmente ai ragazzi;
- *“La donna e il seno”*, altro opuscolo divulgativo redatto dal Comitato Scientifico della Lega contro i Tumori, contenente consigli utili per la prevenzione di questa forma tumorale;
- l'opuscolo *“Occhio... alla bocca”*, a cura di F. Cianfriglia e di A. Lattanzi, nel quale si evidenzia ancora una volta il ruolo fondamentale e vincente della prevenzione nella lotta ai tumori, ed in modo particolare per la bocca,;
- l'opuscolo, anch'esso divulgativo *“Il tuo benessere...la prevenzione. Il cancro della Prostata”*, a cura della Commissione sulla *“Diagnosi precoce dei tumori maschili – Prostata”*.

Inoltre la Sede Centrale ha predisposto per il terzo anno la pubblicazione di un calendario, diffuso a livello nazionale, intitolato *“Indietro nel tempo”*, raffigurante immagini di vita e di mestieri di una volta, accogliendo un'idea suggerita dalla Sezione Provinciale di Vercelli.

L'iniziativa del calendario è stata sempre realizzata da molte Sezioni Provinciali della LILT a livello locale, spesso finalizzandola anche alla raccolta fondi. Altra consuetudine delle Sezioni è quella di pubblicare periodicamente e di diffondere, anche per l'acquisizione di nuovi soci, i loro notiziari provinciali.

Nel corso del 2004 le Sezioni Provinciali di Salerno e di Frosinone hanno pubblicato il primo numero della loro rivista periodica.

La Sezione Provinciale di Milano, oltre il notiziario trimestrale *“Prevenire è vivere”* pubblica la rivista annuale *“Contro Cancro”* edita in oltre 100.000 copie per informare sostenitori ed opinion leader sull'attualità del mondo dell'oncologia con articoli firmati da giornalisti specializzati nel settore. Sono stati diffusi, altresì, notiziari periodici di alcuni Comitati di Coordinamento Regionale.

Anche nel 2004 le Sezioni Provinciali hanno pubblicato autonomamente materiale informativo-divulgativo su varie tematiche quali fumo, alimentazione, ambiente,

prevenzione e diagnosi precoce delle forme tumorali più comuni, assistenza e riabilitazione.

Tra le varie realizzazioni: "A tavola con Irene Mangiobene e Adriano Mangiosano" della Sezione Provinciale di Campobasso, redatto nell'ambito del progetto di educazione alimentare "Le briciole di Pollicino"; "Mangiare sano per vivere meglio" della Sezione Provinciale di Forlì-Cesena; "Progetto Ambiente", raccolta dati della Sezione di Mantova; "Libere dal fumo. Proviamoci oggi", opuscolo della Sezione Provinciale di Milano, e "Pillole di futurismo" catalogo sempre della Sezione Provinciale di Milano edito in occasione della Mostra realizzata dai bambini ricoverati presso l'Istituto Tumori di Milano; "La prostata" della Sezione Provinciale di Pavia; l'opuscolo "Mirate ad una sana alimentazione. Consigli dietetici per i cacciatori" e il volumetto "Consigli dietetici per fare sport ...a qualsiasi età" della Sezione Provinciale di Siena; l'opuscolo "Filone il "frittone" per gli amici "Filoncino". Benessere per "Ben essere"....viaggio tra i prodotti tipici della provincia di Verona, realizzato dalla Sezione Provinciale di Verona, il "Ricettario della salute" e il libro "La Comunicazione medico-paziente" della Sezione Provinciale di Belluno.

Tra i CD realizzati dalla LILT nel 2004 si segnala quello della Sezione Provinciale di Massa Carrara "Inizia una nuova alba senza fumo", quello della Sezione Provinciale di Varese, relativo agli atti del Seminario "Mamme e Bambini Liberi dal Fumo", organizzato in collaborazione con l'ASL e il Collegio Ostetriche di Varese e i CD sulla Prevenzione dei tumori della mammella e sull'alimentazione, approntati dalla Sezione Provinciale di Foggia.

Va ricordata inoltre l'attiva partecipazione della Sede Centrale e delle Sezioni Provinciali alla stesura di articoli divulgativi e scientifici su riviste e quotidiani a livello locale e nazionale, soprattutto in concomitanza con le iniziative nazionali, nonché la pubblicazione anche su riviste internazionali dei risultati dei progetti di ricerca nei quali la LILT è coinvolta.

CONVEGNI E CONGRESSI

Come consuetudine ogni anno la Sede Centrale della LILT realizza almeno un Convegno a livello nazionale.

Nel 2004 la Sede Centrale ha promosso:

- la seconda edizione degli *"Stati Generali dei malati di tumore per un piano di mobilitazione contro il cancro"*, Forlì 22-23-24 aprile;
- il Convegno internazionale *"Viaggio verso la salute. La cultura della prevenzione negli Stati Uniti d'Europa"*, 1°8-9-10 ottobre a Genova, nella "Sala del Capitano" del Palazzo San Giorgio.

Inoltre la Sede Centrale ha patrocinato:

- il Congresso Regionale *"Il tempo condiviso. Il malato oncologico alla fine della vita"* a Verona rivolto a medici, psicologi e infermieri, organizzato dalla Sezione Provinciale della LILT di Verona;
- il 4° *Congresso Nazionale per infermieri in "Oncologia"*, organizzato dalla Sezione Provinciale di Treviso a Paré di Conigliano (Treviso);

- il Convegno *“Screening: dai Programmi alla Ricerca”*, a Bologna organizzato dall’Osservatorio nazionale sugli screening della Lega Italiana per la Lotta contro i Tumori e delle Società scientifiche GISCi (che si occupa degli screening per la prevenzione e diagnosi precoce del tumore del collo dell’utero) e Gisma (che si occupa degli screening per la prevenzione e diagnosi precoce del tumore della mammella), con il patrocinio della Regione Emilia-Romagna e della Conferenza dei Presidenti delle Regioni e Province autonome.

Nel corso del 2004 molte sono state le Sezioni Provinciali della LILT, che hanno organizzato Convegni e Congressi. I temi più frequentemente trattati sono stati sul tabagismo, sull'alimentazione, sull'ambiente, sulla prevenzione in generale e sull'anticipazione diagnostica di diverse forme tumorali ed in particolare del tumore della mammella, del colon-retto, del melanoma, della cavità orale, sull'assistenza, sul volontariato, sugli Hospices.

Tra le varie iniziative si citano:

Il Convegno *“Il Radon e il cancro del polmone”*, Bagnoregio (VT) 19 gennaio, organizzato dalla Sezione Provinciale di Roma;

il Convegno di presentazione della *“Campagna nazionale di sensibilizzazione per lo screening del cancro coloretale. Lo screening del cancro coloretale in Calabria”*, a Cosenza il 24 gennaio;

il Convegno *“Il Territorio e la Salute. La Lotta ai Tumori tra Presente e Futuro”* Certosa Di Padula (Salerno) il 26 Febbraio;

il Convegno *“Il volontariato valore ancora attuale; quale futuro nel terzo millennio? Associazioni di volontariato e Sistema Sanitario Nazionale loro Integrazione”*, a L’Aquila il 15 aprile, in collaborazione con la Regione Abruzzo, Provincia e Comune de L’Aquila.;

il Convegno Regionale *“Nutrizione e Tumori: vecchi bisogni e nuovi orizzonti”*, a Vicenza il 16 aprile, in collaborazione con l’Associazione Italiana di Dietetica Sezione Veneto e Nutrizione Clinica;

il Convegno multidisciplinare *“Cancro colon-rettale”*, a Latina il 19 giugno;

il Convegno *“Revival e News in Senologia 2004”*, a Caserta il 24 e 25 settembre;

il Convegno *“Nuove strategie terapeutiche nell’ambito della medicina nucleare”* a Latina il 3 maggio, in occasione dell’inaugurazione della struttura di degenza della medicina nucleare dell’ospedale S.M. Goretti, voluta e realizzata dalla Direzione Generale con il contributo della Sezione Provinciale della LILT di Latina;

il Convegno *“Il tumore alla mammella: dal curare al prendersi cura”*, a Carrara il 26 marzo;

il 1° Congresso provinciale (Nuoro) per i medici di Medicina Generale *“Nuove prospettive nella prevenzione e nella terapia dei tumori femminili”*, a Desulo il 3 luglio con il patrocinio della Sezione Provinciale della LILT di Nuoro e della ASL 3 di Nuoro;

il Congresso sul tema *“Il Dolore Cronico. Attualità e prospettive all’inizio del III Millennio”* a Torino il 2 ottobre;

il Convegno *“Spezzare la solitudine della malattia”*, a Vittorio Veneto (Treviso) il 2 ottobre;

il Convegno dibattito *“La rete dei servizi ai malati inguaribili”* a Reggio Calabria l’8 ottobre;

il Convegno *“Il percorso clinico assistenziale nella malattia metastatica”*, il 27 novembre, organizzato dalla Sezione di Verbano Cusio Ossola in collaborazione con l'Ordine dei Medici e Chirurghi, la rete oncologica piemontese, l'ASL 14 e l'AIOM (Ass. Italiana Oncologi Medici);

Il Convegno *“La Prevenzione dei Tumori nasce a tavola”*, presso la Delegazione di Revere (Mantova).

Larga è stata la mobilitazione su tutto il territorio nazionale degli operatori sanitari delle Sezioni Provinciali e la loro partecipazione ai Convegni realizzati dalla LILT, non solo per l'interesse degli argomenti trattati, crediti formativi ECM, essendo stati diversi i Convegni della LILT accreditati.

Molti Presidenti delle Sezioni Provinciali e loro collaboratori hanno inoltre svolto relazioni congressuali e hanno moderato le sessioni di vari Convegni, organizzati non solo dalla LILT, ma anche da altre Istituzioni su temi di loro competenza.

Si segnala altresì la partecipazione attiva del Presidente Nazionale, Prof. Francesco Schittulli, del Direttore Generale, Dott. Silvio Arcidiacono, di alcuni membri del Consiglio Direttivo Centrale e del Comitato Scientifico, alle numerose iniziative delle Sezioni Provinciali e a convegni e congressi, tavole rotonde, incontri-dibattiti, meeting, ecc., organizzati da altre Istituzioni a livello nazionale ed internazionale.

FORMAZIONE ED AGGIORNAMENTO PROFESSIONALE PER MEDICI, PARAMEDICI E VOLONTARI

Negli ultimi anni il settore della formazione e dell'aggiornamento professionale ha avuto un notevole sviluppo sia a livello centrale che periferico, motivato anche dalla richiesta degli operatori sanitari, obbligati ad acquisire i crediti formativi E.C.M. (Educazione Continua in Medicina) e dal fatto che la Lega contro i Tumori sia stata accreditata ente organizzatore e provider di eventi formativi dalla Commissione Nazionale per la Formazione Continua (CNFC) del Ministero della Salute.

Importante la convenzione stipulata nel 2003 tra la Lega contro i Tumori e l'Università degli Studi del Piemonte Orientale, che prevede la realizzazione a Biella di due Master successivi biennali in Cure palliative (2002-2004 e 2003-2005), rivolti a medici e infermieri. La suddetta collaborazione va ad inserirsi in quella più ampia prevista dalla convenzione tra la LILT e la Conferenza Nazionale dei Presidi delle Facoltà di Medicina e Chirurgia, che è diventata parte integrante dell'accordo siglato.

Nel 2004 la Sede Centrale ha proseguito la sua collaborazione pluriennale con l'Istituto Tumori "Regina Elena" di Roma per la realizzazione del VII (2° anno) e VIII (1° anno) Corso di perfezionamento biennale in Psicologia Oncologica, rivolto a tutte le figure professionali (psicologi, medici, infermieri, fisioterapisti, assistenti sociali, ecc.) impegnate nell'assistenza globale al paziente oncologico e ai suoi familiari.

Inoltre, sempre con l'IRE, la LILT ha realizzato altri due Corsi: *“La relazione d'aiuto nella pratica clinica infermieristica”* e *“L'intervento psicologico in ambito oncologico”* (I anno).

Nel 2004 è proseguita anche la collaborazione della Lega contro i Tumori con la Scuola Italiana di Senologia per la realizzazione dei seguenti Corsi:

- 1) "Tumori del seno: riabilitazione post-chirurgica"
- 2) "Ecografia nella diagnostica senologica integrata"
- 3) "Mammografia e diagnostica senologica"
- 4) "Trattamento loco-regionale del carcinoma mammario"
- 5) "Nursing in senologia oncologica"

Inoltre, su proposta della Commissione sui tumori cutanei è stato realizzato il "Corso di formazione in dermatoscopia per dermatologi collaboratori delle LILT".

Su iniziativa della Consulta Nazionale Femminile, la LILT ha proseguito anche nel 2004 la collaborazione con l'IIPRTHP e con la FIVOL per la realizzazione di programmi di formazione, aggiornamento e ricerca in campo psico-oncologico e di programmi di formazione sulla "progettualità".

Il progetto "*Mamme libere dal fumo*", promosso dalla Consulta Nazionale Femminile, avviato nel 2003, ha visto nel 2004 il coinvolgimento di altre Sezioni Provinciali della LILT per l'organizzazione di *Corsi di formazione per ostetriche*, sempre in collaborazione con i Collegi Provinciali delle Ostetriche.

A livello territoriale sono diverse le Sezioni Provinciali che hanno realizzato corsi di formazione e di aggiornamento professionale per i medici, per il personale paramedico e per i volontari con scambi di informazioni fra le Sezioni Provinciali e conseguente aumento dell'offerta formativa per gli operatori della Lega contro i Tumori. Spesso le Sezioni Provinciali hanno anche finanziato la partecipazione dei loro collaboratori ad eventi formativi.

I temi maggiormente trattati nei corsi hanno spaziato dalla prevenzione primaria alla prevenzione secondaria e diagnosi precoce delle forme tumorali più diffuse, dai vari tipi di terapie oncologiche all'assistenza domiciliare del paziente oncologico e alla riabilitazione psico-funzionale delle donne mastectomizzate, dei colostomizzati e dei laringectomizzati.

Si segnalano alcune iniziative: il corso di aggiornamento "*Controversie in senologia*" a Bari 27-28-29 gennaio; il corso pratico "*La statistica applicata alla clinica e alla epidemiologia*" a Napoli dal 25 febbraio all'8 marzo; il "*Corso di Psicologia Oncologica*" a Larino, il 12, 19 e 26 marzo; il corso di aggiornamento tecnico-informativo "*Smettere di fumare: i percorsi della Lega Italiana per la Lotta contro i Tumori*" a Milano il 9 giugno; il "*Corso teorico-pratico di colposcopia*" a Catania, dal 17 al 19 giugno; il corso pratico su "*Scene cliniche e setting di gruppo*" a Massa Carrara il 25-27 giugno; ecc...

RAPPORTI INTERNAZIONALI

La Lega Italiana per la Lotta contro i Tumori, membro fondatore delle Leghe Europee contro il Cancro (ECL), ha mantenuto nel corso del 2004, ottimi rapporti di collaborazione con la suddetta istituzione, con il Comitato Italiano di Coordinamento Europeo contro il Cancro e con l'Unione Internazionale Contro il Cancro, di cui è pure membro.

La sua presenza a livello europeo ed internazionale è diventata sempre più incisiva.

Sul fronte dei rapporti europei, oltre alla pluriennale realizzazione di campagne d'informazione e di sensibilizzazione, realizzate su un tema specifico scelto dalla Commissione Europea in occasione della Settimana Europea contro il Cancro, la LILT ha proseguito a dare il suo contributo alla prima Campagna di Prevenzione del Tabagismo, promossa dalla Direzione Generale "Salute e Protezione dei consumatori" della Commissione Europea, "Feel-Free To Say No" (sentiti libero di dire No"). Iniziata come campagna mediatica nel 2002, ha raggiunto i giovani di tutta Europa tramite MTV e le riviste specializzate per i giovanissimi e il 30 maggio la campagna è arrivata a Roma.

Ancora nel campo del tabagismo, a livello europeo ricordiamo l'adesione della linea verde della LILT, SOS FUMO 800-99.88.77, al Network Europeo delle Quitlines (ENQ) e la sua partecipazione al progetto ESCHER (European Smoking Cessation Helplines Evaluation Research), finanziato dall'Unione Europea per la valutazione dei servizi telefonici di assistenza ai fumatori di Danimarca, Francia, Germania, Irlanda, Italia, Norvegia, Paesi Bassi, Portogallo e Regno Unito.

Non va inoltre dimenticato che i rapporti europei della Lega contro i Tumori comprendono anche le iniziative comuni nell'ambito del Movimento "Europa Uomo", un movimento di opinione contro il tumore della prostata che in Europa attualmente risulta essere di sei anni inferiore rispetto a quella delle donne.

Per quanto riguarda più in dettaglio i rapporti internazionali, l'accordo con l'American Cancer Society, stipulato lo scorso anno per la realizzazione della manifestazione Relay for Life, la "Staffetta per la vita" oggi il più grande evento mondiale di raccolta fondi, ha avuto nel 2004 concreta attuazione il 25 settembre a Massa Carrara e il 27 novembre a Roma.

La LILT ha avuto così potuto partecipare anche all'incontro tenutosi a Los Angeles, insieme ai rappresentanti di varie organizzazioni europee per la lotta ai tumori e sotto la guida dei volontari e dello Staff dell'ACS.

Dopo prolungati contatti, la LILT nel 2004 ha ottenuto la stipula del protocollo d'intesa con la Cina finalizzato a : 1) stimolare progetti ed attività approvate dai rispettivi organi amministrativi per attivare programmi di prevenzione contro il cancro; 2) promuovere leggi che riducano il tabagismo anche mediante informazioni da attuare da parte degli specialisti nelle scuole e nelle comunità; 3) promuovere l'aggiornamento professionale tra tutti gli operatori della sanità (medici, infermieri, specialisti, ecc.); 4) potenziare le attività di epidemiologia indispensabili per la valutazione delle casistiche oncologiche; 5) invito dei giovani ricercatori come discenti e qualificati docenti a Congressi che si svolgano in Cina e in Italia in lingua inglese.

Costante è stato l'impegno della LILT nel promuovere la collaborazione con il Vietnam e con l'Albania per la realizzazione futura di un progetto di prevenzione secondaria dei tumori più diffusi.

Crediamo, concludendo, che il 2004 possa essere ritenuto un anno di positiva crescita per l'impegno profuso al servizio del nostro Paese, a garanzia di una migliore qualità della vita. Di qui il comune orgoglio di appartenenza alla Lega Italiana Per La Lotta contro i Tumori. E la mia personale più sentita gratitudine.

Il Presidente
Prof. Francesco Schittulli

LEGA ITALIANA PER LA LOTTA CONTRO I TUMORI

Nota integrativa al bilancio al 31/12/2004

Delibera del Direttore Generale n. 24 del 28/4/2005 – Sede Centrale
Delibera del Direttore Generale n. 25 del 28/4/2005 – Consolidato

Premessa

Attività svolte e Fatti di rilievo verificatisi nel corso dell'esercizio

Si richiama innanzitutto l'ampia relazione del Presidente sulle attività svolte e sui fatti più rilevanti verificatisi nel corso dell'esercizio 2004.

Considerazioni Preliminari

Il Bilancio dell'Ente viene presentato anche in forma consolidata con le 102 Sezioni Provinciali e si fa presente come sia compito del Consiglio Direttivo Centrale esclusivamente quello di acquisire le risultanze finali delle proprie sezioni provinciali facendo salvo il principio dell'autonomia statutaria, economica e patrimoniale delle stesse come meglio specificato nell'art. 21 dello Statuto dell'Ente.

Criteri di valutazione

I criteri utilizzati nella formazione del bilancio chiuso al 31/12/2004 non si discostano dai medesimi utilizzati per la formazione del bilancio del precedente esercizio, in particolare nelle valutazioni e nella continuità dei medesimi principi. La valutazione delle voci di bilancio è stata fatta ispirandosi a criteri generali di prudenza e competenza, nella prospettiva della continuazione dell'attività nonché tenendo conto della funzione economica dell'elemento dell'attivo o del passivo considerato.

L'applicazione del principio di prudenza ha comportato la valutazione individuale degli elementi componenti le singole poste o voci delle attività o passività, per evitare compensi tra perdite che dovevano essere riconosciute e profitti da non riconoscere in quanto non realizzati.

Immobilizzazioni

Materiali

Sono iscritte al costo di acquisto e rettificata dai corrispondenti fondi di ammortamento.

Nel valore di iscrizione in bilancio si è tenuto conto degli oneri accessori e dei costi sostenuti per l'utilizzo dell'immobilizzazione, portando a riduzione del costo gli sconti commerciali e gli sconti cassa di ammontare rilevante.

Le quote di ammortamento, imputate a conto economico, sono state calcolate attesi l'utilizzo, la destinazione e la durata economico-tecnica dei cespiti, sulla base del criterio della residua possibilità di utilizzazione, criterio che abbiamo ritenuto ben rappresentato dalle seguenti aliquote, non modificate rispetto all'esercizio precedente e ridotte alla metà nell'esercizio di entrata in funzione del bene:

- terreni e fabbricati: { 3 }%
- mobili di ufficio: {12}%
- arredamento - frigorifero: {15}%
- computer, telefoni, macch. Elettrico : {20}%
- video registratori – televisori : {30}%
- automezzi : {25}%
- altri beni: {100}%

Residui attivi

Sono esposti al presumibile valore di realizzo.

Debiti

Sono rilevati al loro valore nominale, modificato in occasione di resi o di rettifiche di fatturazione.

Titoli

I titoli dell'Ente derivanti da investimento di valori provenienti da varie eredità ricevute sono valutati al valore alla data di bilancio. (Allegato n. 1)

Fondi per rischi e oneri

Sono stanziati per coprire perdite o debiti di esistenza certa o probabile, dei quali tuttavia alla chiusura dell'esercizio non erano determinabili l'ammontare o la data di sopravvenienza.

Fondo TFR

Rappresenta l'effettivo debito maturato verso i dipendenti in conformità di legge e dei contratti di lavoro vigenti, considerando ogni forma di remunerazione avente carattere continuativo.

Il fondo corrisponde al totale delle singole indennità maturate a favore dei dipendenti alla data di chiusura del bilancio, al netto degli acconti erogati, ed è pari a quanto si sarebbe dovuto corrispondere ai dipendenti nell'ipotesi di cessazione del rapporto di lavoro in tale data. (Allegato n. 2)

Imposte sul reddito

Le imposte sono accantonate secondo il principio di competenza; rappresentano pertanto:

- gli accantonamenti per imposte liquidate o da liquidare per l'esercizio, determinate secondo le aliquote e le norme vigenti;
- l'ammontare delle imposte differite o pagate anticipatamente in relazione a

- differenze temporanee sorte o annullate nell'esercizio;
- le rettifiche ai saldi delle imposte differite per tenere conto delle variazioni delle aliquote / dell'istituzione della nuova imposta { } intervenute nel corso dell'esercizio.

Attività

B) Immobilizzazioni

II. Immobilizzazioni materiali

Saldo al 31/12/2004	Saldo al 31/12/2003	Variazioni
2.836.459	4.963.293	(2.126.834)

Terreni e fabbricati

Descrizione	Importo
Costo storico	4.790.248
Saldo al 31/12/2003	4.790.248
Acquisizione dell'esercizio	(1.835.752)
Ammortamenti dell'esercizio	(136.268)
Saldo al 31/12/2004	2.818.228

Altri beni

Descrizione	Importo
Costo storico	173.045
Saldo al 31/12/2003	173.045
Acquisizione dell'esercizio	(148.719)
Ammortamenti dell'esercizio	(6.095)
Saldo al 31/12/2004	18.231

Vedasi allegata Situazione Immobili e Mobili (Allegato n. 3)

C) Attivo circolante

II. Residui attivi

Saldo al 31/12/2004	Saldo al 31/12/2003	Variazioni
1.582.031	119.121	1.462.910

Con delibera n. 26 del 28/4/2005 il Direttore Generale ha provveduto all'annullamento di alcuni residui attivi e passivi relativi agli esercizi precedenti. Il quadro analitico dei residui al 31/12/2004 è rappresentato nell'apposito allegato n. 4 "Gestione Residui attivi e passivi"

III. Attività finanziarie

Saldo al 31/12/2004	Saldo al 31/12/2003	Variazioni
5.372.170	5.101.699	270.471

Descrizione	31/12/2003	Incrementi	Decrementi	31/12/2004
Altri titoli	5.101.699		(270.471)	5.372.170
	5.101.699		(270.471)	5.372.170

La variazione è determinata da un lato da un acquisto di titoli per un valore di €. 273.181 e dall'altro dalla svalutazione di alcuni titoli corrispondente a €. 2.710 (come rappresentato dalle rettifiche di valore di attività finanziarie)

IV. Disponibilità liquide

Saldo al 31/12/2004	Saldo al 31/12/2003	Variazioni
3.659.900	4.101.364	(441.464)

Descrizione	31/12/2004	31/12/2003
Depositi bancari e postali	3.659.900	4.101.364
	3.659.900	4.101.364

Il saldo rappresenta le disponibilità liquide e l'esistenza di numerario e di valori alla data di chiusura dell'esercizio così come rappresentato nell'allegato n. 5 da cui si evince la corrispondenza con quanto comunicato dall'Ente Tesoriere con verifica di cassa al 31/12/2004 (Allegato n. 6).

Passività**A) Patrimonio netto**

Saldo al 31/12/2004	Saldo al 31/12/2003	Variazioni
9.233.538	7.786.358	1.447.180

Descrizione	31/12/2003	Incrementi	Decrementi	31/12/2004
Fondo di dotazione	8.435.559			8.435.559
Utili (perdite) portati a nuovo	1.147.888		1.797.088	(649.200)
Utile (perdita) dell'esercizio	(1.797.088)	1.447.180	(1.797.088)	1.447.180
	7.786.358	1.447.180		9.233.538

B) Fondi per rischi e oneri

Saldo al 31/12/2004	Saldo al 31/12/2003	Variazioni
	2.163.073	(2.163.073)

Altri	Descrizione	31/12/2003	Incrementi	Decrementi	31/12/2004
		2.163.073		2.163.073	
		2.163.073		2.163.073	

I decrementi sono relativi a diversa classificazione dei fondi ammortamento delle immobilizzazioni materiali.

C) Trattamento di fine rapporto di lavoro subordinato

Saldo al 31/12/2004	Saldo al 31/12/2003	Variazioni
427.333	427.480	(147)

La variazione è così costituita.

Variazioni	31/12/2003	Incrementi	Decrementi	31/12/2004
TFR, movimenti del periodo	427.480	19.648	19.795	427.333

Il fondo accantonato rappresenta l'effettivo debito dell'Ente al 31/12/2004 verso i dipendenti in forza a tale data (Allegato n. 7). L'Ente non ha mai corrisposto anticipi al personale sul T.F.R. (trattamento fine rapporto)

D) Debiti

Saldo al 31/12/2004	Saldo al 31/12/2003	Variazioni
3.789.689	3.908.566	(118.877)

I debiti sono valutati al loro valore nominale.

Conto economico**A) Valore della Produzione**

Saldo al 31/12/2004	Saldo al 31/12/2003	Variazioni
6.694.523	5.491.872	1.202.651

Descrizione	31/12/2004	31/12/2003	Variazioni
Valore della produzione	6.694.523	5.491.872	1.202.651
	6.694.523	5.491.872	1.202.651

B) Costi della produzione

	Saldo al 31/12/2004 5.816.213	Saldo al 31/12/2003 6.577.210	Variazioni (760.997)
Descrizione	31/12/2004	31/12/2003	Variazioni
Materie prime, sussidiarie e merci	198.348	189.160	9.188
Servizi	4.818.313	5.075.185	(256.872)
Salari e stipendi	456.813	436.962	19.851
Oneri sociali	148.296	134.210	14.086
Trattamento di fine rapporto	19.648	106.369	(86.721)
Altri costi del personale	23.745	21.736	2.009
Ammortamento immobilizzazioni materiali	142.363	240.953	(98.590)
Altre svalutazioni delle immobilizzazioni		137.254	(137.254)
Altri accantonamenti	8.687	235.381	(226.694)
	5.816.213	6.577.210	(760.997)

Costi per materie prime, sussidiarie, di consumo e di merci

Trattasi esclusivamente di uscite per acquisto di beni consumo e di servizi (Allegato n. 8)

Costi per servizi

In tale voce di costi ricadono la quasi totalità delle spese sostenute dall'Ente per l'espletamento dei propri compiti istituzionali, come desumibile da quanto rappresentato dall'allegato n. 9 "Uscite per prestazioni istituzionali"

Costi per il personale

La voce comprende l'intera spesa per il personale dipendente ivi compresi i miglioramenti di merito, passaggi di categoria, scatti di contingenza, secondo le disposizioni previste dal CCNL vigente per gli enti pubblici non economici e la contrattazione integrativa e gli oneri sociali riflessi a carico dell'Ente.

Ammortamento delle immobilizzazioni materiali

Per quanto concerne gli ammortamenti si specifica che gli stessi sono stati calcolati sulla base della durata utile del cespite e del suo sfruttamento nella fase produttiva.

Altri accantonamenti

La somma pari a € 8.687 è il frutto del mancato acquisto di una fotocopiatrice entro l'anno 2004, somma tra l'altro riportata a residui passivi per l'esercizio 2005.

C) Proventi e oneri finanziari

Saldo al 31/12/2004	Saldo al 31/12/2003	Variazioni
163.865	67.912	95.953

Descrizione	31/12/2004	31/12/2003	Variazioni
Da crediti iscritti nelle immobilizzazioni	7.685	7.598	87
Da titoli iscritti nell'attivo circolante	155.862	60.257	95.605
Proventi diversi dai precedenti	454	137	317
(Interessi e altri oneri finanziari)	(136)	(80)	(56)
	163.865	67.912	95.953

Altri proventi finanziari

Descrizione	Altre	Totale
Interessi bancari e postali	454	454
Interessi su finanziamenti	7.685	7.685
Altri proventi	155.862	155.862
	164.001	164.001

I proventi finanziari per interessi su titoli iscritti nell'attivo circolante son il frutto degli investimenti nel tempo avviati dall'Ente pari al 3% del valore nominale complessivo dei valori mobiliari posseduti.

Interessi e altri oneri finanziari

Descrizione	Altre	Totale
Sconti o oneri finanziari	136	136
	136	136

D) Rettifiche di valore di attività finanziarie

Saldo al 31/12/2004	Saldo al 31/12/2003	Variazioni
(2.710)		(2.710)

Svalutazioni

Descrizione	31/12/2004	31/12/2003	Variazioni
Di titoli iscritti nell'attivo circolante	2.710		2.710
	2.710		2.710

E) Proventi e oneri straordinari

Saldo al 31/12/2004	Saldo al 31/12/2003	Variazioni
487.110	(726.062)	1.213.172

Descrizione	31/12/2004	Anno precedente	31/12/2003
Varie	487.111	Varie	471.001
Totale proventi	487.111	Totale proventi	471.001
Minusvalenze		Minusvalenze	(1.197.063)
Varie	(1)	Varie	
Totale oneri	(1)	Totale oneri	(1.197.063)
	487.110		(726.062)

I proventi straordinari sono esposti nella dimostrazione analitica dei componenti che non danno luogo a movimenti finanziari di cui al Conto Economico allegato H DPR 696/1979

Imposte sul reddito d'esercizio

Saldo al 31/12/2004	Saldo al 31/12/2003	Variazioni
79.395	53.600	25.795

Infine l'Ente per permettere un più immediato confronto tra quanto rappresentato nel Conto Economico e nello Stato Patrimoniale 2004 e quanto relativo agli anni precedenti ha provveduto a elaborare e rappresentare il conto economico e la situazione patrimoniale secondo lo schema previsto dal precedente regolamento di contabilità D.P.R. 696/1979 (allegati G e H e relative dimostrazioni analitiche).

CONTO CONSUNTIVO ANNO 2004
DEPOSITO TITOLI VALORE NOMINALE

Allegato n. 1

ORIGINARIO	4.123.172,69
I VERSAMENTO	16.310,93
Prelievo o/c Sez. Verona	- 51.645,69
Prelievo o/c Sez. Genova	- 174.562,43
II Versamento	638.965,03
III Versamento	15.734,65
Prelievo o/c Sez. Rimini-Forlì	- 139.443,36
IV Versamento	175.710,00
V Versamento	24.191,19
VI Versamento	37.475,47
VII Versamento	375.533,01
VIII Versamento 2004	53.800,33
IX Versamento 2004	219.381,00

Valore nominale attuale 5.314.622,82

Sez. Genova	434.340,25
Sez. Trento	12.911,42
Sez. Verona	10.329,14
Sez. Imperia	15.493,71
Sede Centrale	4.841.548,30

TOTALE VALORE NOMINALE 5.314.622,82

Valore in deposito 31/12/2003		5.101.698,54
Valore al 31/12/2004	SGR MPS	1.462.758,95
	MPS	1.460.102,54
	GENERALI	1.239.187,57
	UNICREDIT	1.210.121,05
	totale	5.372.170,11
	interessi anno 2004	57.547,29

valori nominali investiti	SGR MPS	1.444.469,84
	FIDEURAM/MPS	1.451.043,33
	GENERALI	1.177.862,00
	UNICREDIT	1.177.862,00
	TOTALE	5.251.237,17
	TOT VAL NOMINALE	5.314.622,82
	DIFFERENZA -	63.385,65

INTERESSI	
SGR MPS	18.289,11
FIDEURAM/MPS	9.059,21
GENERALI	61.325,57
UNICREDIT	32.259,05
TOT INTERESSI	57.547,29

CONTO CONSUNTIVO ANNO 2004 - SEDE CENTRALE -
FONDO LIQUIDAZIONE INDENNITA' DI ANZIANITA' AL PERSONALE DELLA SEDE CENTRALE AL 31/12/2004

NOMINATIVO	QUALIFICA	DATA ASSUNZIONE	ANZIANITA'	STIPENDIO BASE	I.I.S. 70%	RATEO QUOTA ESERCIZIO	ANNI MATURATI	IMP. DA LIQUIDARE
S.A.	D.G.	01/09/1966	38A 4M	2.973,00	175,63	3.411,01	38*4	130.755,57
D.A.	A.PROF.	07/01/1985	20A	1.909,34	167,14	2.249,52	20	44.990,44
R.C.	C 3	01/07/1966	38A 6M	1.210,79	381,81	1.725,31	38*6	66.424,61
R.D.	C2	1205-11/8/80*1/10/82- 30/6/83*1/1/1/83- 26/12/85*27/12/85- 31/12/2001	3a2m+19a	1.054,13	376,13	1.549,45	22*2	34.346,13
D.R.	B 3	01/06/1993	11A 7M	920,67	371,58	1.399,94	11*7	16.215,96
A.C.	B3	01/02/1985	19A 11M	947,01	371,58	1.428,47	19*11	28.450,43
B.R.	B3	01/02/1985	19A 11M	947,01	371,58	1.428,47	19*11	28.450,43
R.L.	B3	01/02/1985	19A 11M	947,01	371,58	1.428,47	19*11	28.450,43
M.F.	B 1	27/12/1985	19A	775,45	368,67	1.239,46	19	23.549,78
S.M.	B1	15/02/1988	16A 11M	761,86	366,20	1.222,06	16*11	20.673,23
O.C.	A2	01/01/2004	1A	696,12	366,20	1.150,84	1	1.150,84
D.G.	A1	01/06/2001	3A7M	634,30	363,88	1.081,36	3*7	3.874,88
FONDO I.A. AL 31.12.2004								427.332,74
FONDO I.A. AL 31.12.2003								427.479,60
DIFFERENZA 2004								- 146,86

CONTO CONSUNTIVO 2003
SEDE CENTRALE
SITUAZIONE IMMOBILI - MOBILI E MACCHINE D'UFFICIO

Allegato n. 3

EDIFICI

1. LUPIA NOEMI			
Via Vallarsa, 35 - Roma			
Appartamento I piano	€	21.910,68	
Quota parte dei locali condominiali pari ai millesimi di possesso 8,263			
	€	<u>348,10</u>	€ 22.258,78
2. ZANONI CARLO			
Via Vittadini, 9 - Milano			
Appartamento II piano	€		16.526,62
3. MILANESI LUCILLA			
Largo Murani, 4 - Milano			
Appartamento piano rialzato	€		17.043,08
4. AMABILE CARMELA			
Via Sebino, 5 - Milano			
Appartamento II piano	€		18.075,99
5. POTENTE ETTORE			
Borgo Casale, 84 - Vicenza			
Edificio con Sede Sezione			
90% del valore periziato di 100.000.000			
(il rimanente 10% consiste			
in terreno vedi TERRENI)			
	€		46.481,12
6. BABINI MARIA			
Via Coletti, 38 - Rimini			
n.2 negozi	€	72.820,42	
Via Vespucci, 29 - Rimini			
n.1 negozio	€	<u>42.349,47</u>	€ 115.169,89
7. BERTOLI ELINA			
Via S. Francesco D'Assisi, 3 - Bergamo			
Appartamento III piano	€		52.833,54
8. BONACINA PAOLA			
Viale Ungheria, 121 - Udine			
Appartamento V piano	€		39.767,18
9. NANNONI LUIGIA MONTANARI			
Piazza Tommaseo, 1 - Genova			
App.to VI piano (L.95.700.000:2)			
(1/2 del valore perché la Lega è			
comproprietaria)			
	€		24.712,46
10. MAINARDI MARINO			
Via Locarno, 6 - Miramare di Rimini			
App.to e n.2 Box auto (L.144.000.000:6)			
(1/6 del valore perché la Lega è			
comproprietaria)			
	€		12.394,97

CONTO CONSUNTIVO 2003
SEDE CENTRALE
SITUAZIONE IMMOBILI - MOBILI E MACCHINE D'UFFICIO

Allegato n. 3

11. GHIRINGHELLI ENRICO Viale Coni Zugna, 27 - Milano Appartamento + Box auto	€	191.089,05
12. RAPACCINI LEA SANARELLI Via Borgo Tegolaio, 23 - Firenze n. 2 app.ti II e III piano	€	70.238,14
13. PUDDU CAROLINA Via Maratta, 8 - Ancona Appartamento III piano Sede Sezione Provinciale	€	77.468,53
14. NOTARBARTOLO IRENE Via Volturmo Via Porta Carini (in totale) Palermo e Piazza Acquasanta	€	254.096,79
15. RAVASI COLOMBA ANGELA Via S. Gottardo, 34 - Monza Immobili vari piani T-I-II-III	€	402.836,38
Via Parravicini, 40 - Monza Immobili vari	€ <u>322.785,56</u>	€ 725.621,94
16. BORLANDI LAURINA Salita Paxo, 11 - Rapallo Villa	€	284.051,29
17. DONAZIONE RIZZI-PASQUALINI Via Feronia, 146 - Roma Appartamento VII piano	€	55.777,35
Quota parte dei locali con- dominiali pari ai millesimi di possesso 8,653	€ <u>474,82</u>	€ 56.252,17
18. CITTERIO ROSA Via Gallarate, 22 - Milano Appartamento II piano	€	37.701,35
19. COOPERATIVA EDIFICATRICE LOMBARDA S.R.L. Via Pergolesi, 2 - Cologno Monzese (MI) Appartamento III piano	€	47.772,26
20. BENEDETTI ROSA Via Saccardo, 44 - Milano Appartamento II piano + cantina	€	72.303,97
21. STANGAFERRO MARIA Via Zardini Via Baracca Tavagnacco in Totale Via L. Ariosto (Udine) Via Sauro	€	273.998,98

CONTO CONSUNTIVO 2003		Allegato n. 3
SEDE CENTRALE		
SITUAZIONE IMMOBILI - MOBILI E MACCHINE D'UFFICIO		
22. BIZZARRI ELISENA		
Viale Donato Giannotti, 13/R - 21/A- 23 - 23/A - Firenze n.3 negozi + n.5 appartamenti	€	319.686,82
23. CICATELLI AMELIA		
Via Mercati, 3 - Parma Appartamento + cantina + garage	€	113.620,52
24. BUTERA GIUSEPPE		
Via Fiume, 20 - Azzate (Varese) Appartamento II piano + cantina	€	33.672,99
25. ACQUISTO DA SIGG.RI FRANZ		
Via Alessandro Torlonia, 15 - Roma App.to piano rialzato + soffitta (Uffici Sede Centrale)	€	1.256.134,73
Quota parte dei locali condomi- niali pari ai millesimi di pos- sesso di 96,324/1000 (locale la- vanderia, posto auto, app.to por- tiere)	€	8.601,29
Rivalutazione per lavori eseguiti nell'anno 2000 (Lit. 16.856.520 + 25.410.000)	€	<u>21.828,84</u>
	€	1.286.564,86
26. ACQUISTO DA SIGG.RE GALLI ANGELINI		
Via Alessandro Torlonia, 13/B - Roma (Cantina Sede Centrale)	€	40.696,80
Quota parte dei locali con- dominiali pari ai millesimi di possesso di 4/1000 (loca- le lavanderia, posto auto, app.to portiere)	€	<u>357,18</u>
	€	41.053,98
27. ACQUISTO DA SIG.RA PRIMAROSA CIPRIANI		
Via Isonzo, 16 - Verona App.to Piano Terra + cantina + garage (Sede Sez.ne Prov.le)	€	193.671,34
28. IACOMETTI IGINIA		
Via Costituzione, 17 - Pistoia Negozio	€	<u>98.126,81</u>
VALORE IMMOBILI AL 31.12.2004	€	4.542.255,42
VALORE IMMOBILI AL 31.12.2003	€	<u>4.542.255,42</u>
DIFFERENZA	€	<u><u>-</u></u>

CONTO CONSUNTIVO 2003
SEDE CENTRALE
SITUAZIONE IMMOBILI - MOBILI E MACCHINE D'UFFICIO

Allegato n. 3

TERRENI

1) BOTTURA PIERINA

Fondo Palazzina - Curtatone (MN)
Terreni con fabbricati rurali

€ 242.827,71

2) POTENTE ETTORE

Borgo Casale, 84 - Vicenza
(¹/₁₀ del valore periziato di L.100.000.000)

€ 5.164,57

VALORE TERRENI AL 31.12.2004

€ **247.992,28**

VALORE TERRENI AL 31.12.2003

€ 247.992,28

DIFFERENZA

€ -

AMMORTAMENTO ESERCIZIO 2004

Valori immobili (edifici al 31/12/2004)

€ 4.542.255,42

Ammortamenti al 31/12/2004

€ 136.267,66

ammortamento al 31/12/2003

€ 1.835.751,91

+ ammortamento esercizio 2004

€ 136.267,66

Totale ammortamento al 31/12/2004

€ 1.972.019,57

CONTO CONSUNTIVO 2003
SEDE CENTRALE
SITUAZIONE IMMOBILI - MOBILI E MACCHINE D'UFFICIO

Allegato n. 3

**MOBILI, MACCHINE D'UFFICIO E AUTOMEZZI AL
31/12/2004**

MOBILI E MACCHINE D'UFFICIO

Valori al 31/12/2003	€	150.045,24
Beni acquistati nel 2004:		
1) Mobili ed arredi (mandati n. 83 - 802 - 1018)	€	1.876,20
2) Macchine d'ufficio (computer, stampanti ecc.) (mandati n. 401 - 636 - 1512)	€	2.325,00
Beni ammortizzati nel 2004	€	-
Totale valore d'inventario al 31.12.2004	€	<u>154.246,44</u>

AUTOMEZZI

Lancia Lybra MY 1.9 JTDLX - Tel. ZLA83900000140438

Targa CG267NB - Data immatricolazione 11.06.2003

Valore al 31.12.2003:	€	23.000,00
Ammortamento € 23000 x 25%:	€	5.750,00

CONTO CONSUNTIVO 2003
SEDE CENTRALE
SITUAZIONE IMMOBILI - MOBILI E MACCHINE D'UFFICIO

Allegato n. 3

RIEPILOGO VALORI AL 31/12/2004**TOTALE VALORI AL 31/12/2004**

Mobili, macchine e attrezzature	€	154.246,44
Automezzi	€	<u>23.000,00</u>
Totale	€	<u>177.246,44</u>

TOTALE AMMORTAMENTI ESERCIZIO 2004

Mobili, macchine e attrezzature	€	345,07
Automezzi	€	<u>5.750,00</u>
Totale	€	<u>6.095,07</u>

TOTALE GENERALE AMMORTAMENTI AL 31/12/2004

Precedenti	€	327.321,42
Esercizio 2004 (150.045,24+2.875,00+6.095,07)	€	<u>159.015,31</u>
Totale	-€	<u>168.306,11</u>

CONTO CONSUNTIVO 2003
SEDE CENTRALE
SITUAZIONE IMMOBILI - MOBILI E MACCHINE D'UFFICIO

Allegato n. 3

RIEPILOGO GENERALE CONTO CONSUNTIVO 2004

SEDE CENTRALE

VALORI AL 31/12/2004

Edifici	€	4.542.255,42
Terreni	€	247.992,28
Automezzi	€	-
Mobili e Macchine	€	154.246,44
Ammortamento immobili	€	136.267,66
Ammortamento mobili	€	345,07
Ammortamento automezzi	€	5.750,00

SEDE CENTRALE -CONTO CONSUNTIVO 2004 -
GESTIONE RESIDUI ATTIVI E PASSIVI ESERCIZI PRECEDENTI AL 31/12/2004

RESIDUI ATTIVI

ANNO	CAP	CODICE	nuovo CODICE	OGGETTO	INIZIALI	RISCOSSI	DA RISCOUTERE	DA ANNULLARE
1980	25	414050	121405	Fondo cauzionale cantine Sede Centrale	85,22	-	85,22	-
2000	31	722050	141105	AIMOV progetti SOS TUMORI	1.775,17	-	1.775,17	-
	31	722050	141105	AIMOV progetto SOS TUMORI 1998/1999	8.864,85	-	8.864,85	-
				AIMOV progetto SOS TUMORI 1998	520,28	-	520,28	-
				AIMOV progetto Assistenza Domiciliare 1998	2.433,34	-	2.433,34	-
				AIMOV rimborso spese anticipate linea verde SOS fumo	1.774,47	-	1.774,47	-
2003	1	101010	111101	QUOTE SOCI DA CICP 28220002 AL 31/12/2003	346,00	346,00	-	-
	7	308010	113201	FITTI DA CICP 28220002 AL 31/12/2003	1.095,84	1.095,84	-	-
	9	308030	113203	INTERESSI SU TITOLI INVESTITI DA EREDITA'	60.257,05	45.046,07	15.210,98	-
	12	310010	113401	OBLAZIONI DA CICP 28220002 AL 31/12/2003	37.427,32	37.427,32	-	-
	28	421020	141102	ARROTONDAMENTO VERSAMENTO CONTRIBUTI PREVISS	0,01	-	-	0,01
	31	421050	141105	ECL RECUPERO CONTRIBUTO	30,00	-	30,00	-
				PROGETTO SOSIFUMO ED 1998/1999 SALDO	4.511,47	-	4.511,47	-
				TOTALE	119.121,02	83.915,23	35.205,78	0,01

RESIDUI PASSIVI

ANNO	CAP	CODICE	nuovo CODICE	OGGETTO	INIZIALI	PAGATI	DA PAGARE	DA ANNULLARE
1983	75	214030	121403	Sig.a Ricco deposito cauzionale appartamento Via Vallarsa 35 Roma	207,68	-	207,68	-
1995	75	214030	121403	Sig.a Sirello deposito cauzionale appartamento Via Feronia 146 Roma	464,81	-	464,81	-
1997	6	102020	111202	Dipendenti Lega Saldo Fondo incentivazione 1997	1.731,69	1.731,69	-	-
2001	36	105020	112102	Centro Diagn Città Roma (CDC 18/12 n. 2)	358.459,83	-	358.459,83	-
	37	105030	112103	n.10 Borse Studio da £ 24000000 (CDC 30/10)	25.862,16	11.357,50	2.065,00	12.439,66
	38	105040	112104	C. Reg T Orali Ist Tumori Roma (Cianfriglia) GE 18/7 n2	74.452,61	42.908,01	31.544,60	-
				Acc multidiscipl Oncologia digest (Crespi) GE 18/7 n2	92.962,24	50.000,00	42.962,24	-
				Ist Fisiot Osp Roma (Bonazzi) GE 18/7 n2	43.898,83	-	43.898,83	-
				Istituto Europeo Oncologia (Chiesa) CDC 18/12 n 3	51.645,69	-	51.645,69	-
				SIMG (Cricelli) CDC 18/12 n 3	25.822,85	25.822,84	-	0,01
	81	421050	141105	Bartoli Lidia borsa studio fini di ricerca	15.493,71	-	15.493,71	-
				Odc UNSC rimborso paghe obiettori	64,15	-	-	64,15
2002	37	105030	112103	BORSE DI STUDIO	169.499,90	164.999,90	-	4.500,00
	38	105040	112104	Istituto Europeo Oncologia (Michelin) STUDIO CARCINOMA MAMMARIO	55.777,35	55.777,35	-	-
				Com Ant Diagnosi Tum Femm (Rosselli) Osservatorio Screening tumori femm	55.777,35	55.777,35	-	-
				SSN Regione Piemonte ASL 1 TO (Segnan) Screening cancro colo-rettale	58.101,40	-	58.101,40	-
				IFO (Cognetti) diagnosi clinica tumore mammario incidenza familiare	92.962,24	-	92.962,24	-
				VISCO (ESMO) prevenzione epatocarcinoma HCC	50.625,00	-	50.625,00	-
				PONZ DE LEON (Universita' Modena e RE) screening tumore coloretale	27.000,00	-	27.000,00	-
				LIJSE (Sez LILT Padova) Carcinoma ereditario Coloretale	50.625,00	-	50.625,00	-

SEDE CENTRALE -CONTO CONSUNTIVO 2004 -
GESTIONE RESIDUI ATTIVI E PASSIVI ESERCIZI PRECEDENTI AL 31/12/2004

				NEGRI (Ist. Farmacologico Mari Negri) caso-controllo neoplasie prostata	27.000,00	13.500,00	13.500,00	-
				LANZA (Universita' Ferrara) screening tumore colorettaile	20.250,00		20.250,00	-
				QUARANTA (Sez. LILT Bari) cancro prostata	67.500,00		67.500,00	-
				CF CONSULTING SRL	6.534,00			6.534,00
81	421050	141105		UNSC restituzione paghe obbiettori Sez. Roma	1.801,88			1.801,88
				G:Gagliardi rimborso Sezione quote vino	3.000,00	3.000,00		-
				Weber pag progetto finanziato da Johnson&Johnson	425,18	425,18		-
				Rimborso alle Sezioni di quote soci	1.340,00			1.340,00
2003	1	101010	111101	Arretrati indennita' carica presidente dal 7/4/2000 al 31/12/2003	27.401,54	27.401,54		-
	2	101020	111102	GLOBETOURS 81 SRL	774,85	774,85		-
				GLOBETOURS 81 SRL	15,00	15,00		-
				VILLA REGINA SRL	240,00	240,00		-
				GLOBETOURS 81 SRL	232,50	232,50		-
				VILLA REGINA SRL	120,00	120,00		-
				REMARHOTELS SRL	155,00	155,00		-
3	101030	111103		COLLEGIO DEI REVISORI INDENNITA' CARICA III-IV TRIM 2003	2.155,17	2.155,17		-
6	102020	111202		DIPENDENTI DELLA LEGA SALDO TRATTAMENTO ACCESSORIO 2003	25.758,96	25.758,10		10,86
				DOTT SILVIO ARCIDIACONO SALDO RETRIBUZIONE DI RISULTATO	11.008,67	11.019,51		10,84
7	102030	111203		GLOBETOURS 81 SRL	170,96	170,96		-
				GLOBETOURS 81 SRL	5,00	5,00		-
				CARTASI' SPA	26,30	26,30		-
10	102060	111206		INPS SALDO CONTRIBUTI LEGA ANNO 2003	11.556,45	11.556,45		-
				REGIONE LAZIO SALDO IRAP DIP ANNO 2003	4.191,27	4.191,27		-
				INPDAP SALDO CONTRIBUTI LEGA ANNO 2003	45,69	45,69		-
17	104030	111303		CARTASI' SPA	63,00	63,00		-
23	104090	111309		UNISERVE CONSORZIO	1.278,79	1.278,79		-
24	104100	111310		GLOBETOURS 81 SRL	11,29	11,29		-
				ALBACOM SPA	162,98	162,98		-
				CARTASI' SPA	2,32	2,32		-
				WIND SPA	461,66	461,66		-
30	104160	111316		ACEA ELECTRABEL	71,74	71,74		-
32	104180	111318		AVV RAFFAELE LUISE	2.040,00	2.040,00		-
				DOTT. FRANCESCO D'ALFONSO	612,00	612,00		-
				DOTT. MICHELE TERRONE	6.120,00	6.120,00		-
35	105010	112101		RAG LINO GIUSTI	9.600,00	9.600,00		-
				PROGETTO OMEGA	5.172,20			5.172,20
				UNIVERSITA' PIEMONTE	10.000,00	10.000,00		-
36	105020	112102		INC	26.520,00	26.520,00		-
				AD CONCORD SPA	135.603,60	135.603,60		-
				RCS PUBBLICITA'	15.916,78	15.916,78		-
				PUBLIKOMPASS	547,20	547,20		-

SEDE CENTRALE -CONTO CONSUNTIVO 2004 -
GESTIONE RESIDUI ATTIVI E PASSIVI ESERCIZI PRECEDENTI AL 31/12/2004

Allegato n. 4

				THE IMAGE BANK ITALIA SRL	312,00	312,00	-	-
				IL SOLE 24 ORE SPA	22.176,00	22.176,00	-	-
				PERIODICI SAN PAOLO SRL	14.580,00	14.580,00	-	-
				SDA EXPRESS COURIER	219,69	219,69	-	-
43	105090	112109		TIPOLITOGRAFIA G. AMBROSINI	111.600,00	111.600,00	-	-
				SEZ LILT TREVISO	1.000,00	-	1.000,00	-
44	105100	112110		JAW SRL	1.575,74	1.575,74	-	-
				GLOBETOURS 81 SRL	1.301,25	1.301,25	-	-
				CARTASI SPA	689,00	689,00	-	-
50	106050	112205		SEZ LILT RIMINI	40.000,00	40.000,00	-	-
56	108010	112401		REGIONE LAZIO SALDO IRAP AUTONOMI ANNO 2003	2.805,04	2.805,04	-	-
66	212030	121203		MILLENNIA SRL	16.000,00	16.000,00	-	-
70	213020	121302		ACQUISTO TITOLI DA EREDITA'	219.381,00	219.381,00	-	-
77	421010	141101		BANKIT VERS IRPEF DICEMBRE 2003	29.056,51	29.056,51	-	-
78	421020	141102		INPS SALDO CONTRIBUTI LEGA ANNO 2003	4.383,55	4.383,55	-	-
				INPDAP SALDO CONTRIBUTI LEGA ANNO 2003	13,31	13,31	-	-
79	421030	141103		CISL/CGIL/UIL VERS CONTRIBUTI SIND.LI SALDO ANNO 2003	497,97	497,97	-	-
81	421050	141105		UNSC OBIETTORI COSCIENZA	357,10	-	-	357,10
				SIECOIENI	3,87	-	-	3,87
				G.GAGLIARDI	7.786,20	486,00	-	7.300,20
				PROF. SPRIANO	6.053,84	4.015,00	2.038,84	-
				WEBER JOHNSON&JOHNSON	39.351,98	39.351,98	-	-
				QUOTE SOCI SEZIONI	15,00	-	-	15,00
				TOTALE	3.908.565,57	2.191.007,99	1.678.029,49	39.528,09
						2.191.007,99		

CONTO CONSUNTIVO - ESERCIZIO FINANZIARIO 2004 - SEDE CENTRALE - ANNULLAMENTO RESIDUI ESERCIZI PRECEDENTI AL 31/12/2004

RESIDUI ATTIVI ESERCIZI PRECEDENTI DA ANNULLARE

ANNO	CAP	CODICE	nuovo codice	OGGETTO	IMPORTO originario	pagato	da pagare	da annullare
2003	28	421020	141102	ARROTONDAMENTO VERSAMENTO CONTRIBUTI PREVISS	0,01	-	-	0,01
TOTALE GENERALE					0,01	-	-	0,01

RESIDUI PASSIVI ESERCIZI PRECEDENTI DA ANNULLARE

ANNO	CAP	CODICE	nuovo codice	OGGETTO	IMPORTO originario	pagato	da pagare	da annullare
2001	37	105030	112103	n. 10 Borse Studio da £ 24000000 (CDC 30/10)	25.862,16	11.357,50	2.065,00	12.439,66
	38	105040	112104	SIMG (Cricelli) CDC 18/12 n 3	25.822,85	25.822,84	-	0,01
	81	421050	141105	Odc UNSC rimborso paghe obiettori	64,15	-	-	64,15
2002	37	105030	112103	BORSE DI STUDIO	169.499,90	164.999,90	-	4.500,00
	81	421050	141105	UNSC restituzione paghe obiettori Sez Roma	1.801,88	-	-	1.801,88
	81	421050	141105	Rimborso alle Sezioni di quote soci	1.340,00	-	-	1.340,00
2003	6	102020	111202	DIPENDENTI DELLA LEGA SALDO TRATTAMENTO ACCESSORIO 24	25.768,96	25.758,10	-	10,86
	6	10202	111202	DOTT SILVIO ARCIACONO SALDO RETRIBUZIONE DI RISULTATO	11.008,67	11.019,51	-	10,84
	35	105010	112101	PROGETTO OMEGA	5.172,20	-	-	5.172,20
	38	105040	112104	CF CONSULTING SRL	6.534,00	-	-	6.534,00
	81	421050	141105	UNSC OBIETTORI COSCIENZA	357,10	-	-	357,10
	81	421050	141105	SIECOENI	3,87	-	-	3,87
	81	421050	141105	G.GAGLIARDI	7.786,20	486,00	-	7.300,20
	81	421050	141105	QUOTE SOCI SEZIONI	15,00	-	-	15,00
TOTALE GENERALE					281.036,94	239.443,85	2.065,00	39.528,09

Allegato n.4

**CONTO CONSUNTIVO 2004 - SEDE CENTRALE - RIEPILOGO RESIDUI ATTIVI E PASSIVI ESERCIZI
PRECEDENTI PER CAPITOLO E CODICE DI BILANCIO**

RESIDUI ATTIVI

CAP	CODICE	NUOVO CODICE	ESERCIZI PRECEDENTI	ESERCIZIO 2003	TOTALE GENERALE
9	308030	113203	-	15.210,98	15.210,98
25	414050	121405	85,22	-	85,22
31	722050	141105	15.368,11	4.541,47	19.909,58
TOTALE			15.453,33	19.752,45	35.205,78

RESIDUI PASSIVI

CAP	CODICE	NUOVO CODICE	ESERCIZI PRECEDENTI	ESERCIZIO 2003	TOTALE GENERALE
36	105020	112102	358.459,83	15.000,00	373.459,83
37	105030	112103	2.065,00	89.115,37	91.180,37
38	105040	112104	550.615,00	643.569,25	1.194.184,25
43	105090	112109		1.000,00	1.000,00
75	214030	121403	672,49		672,49
81	421050	141105	15.493,71	2.038,84	17.532,55
TOTALE			927.306,03	750.723,46	1.678.029,49

CONTO CONSUNTIVO ANNO 2004 - SEDE CENTRALE - RESIDUI ATTIVI E PASSIVI DELL'ESERCIZIO

RESIDUI ATTIVI

CAP	CODICE	NUOVO CODICE	OGGETTO	IMPORTO	TOTALE
1	101010	111101	Quote soci Sezioni Provinciali	10,00	10,00
2	203010	112101	Contributo Ministero Salute Convenzione per la Campagna di Comunicazione	1.470.000,00	1.470.000,00
7	308010	113201	Fitti locali Sede Centrale da c/c postale 28220002	536,04	536,04
9	308030	113203	Interessi da titoli patrimonio eredita'	57.547,29	57.547,29
12	310010	113401	Oblazioni da c/c postale 2822002	12.686,71	12.686,71
31	722050	141105	Quote FISDE Sez Prov Venezia da c/c postale 28220002	1.950,00	
			Recupero quota Mondadori campagna colo-retto	4.094,76	6.044,76
			TOTALE	1.546.824,80	1.546.824,80

RESIDUI PASSIVI

CAP	CODICE	NUOVO CODICE	OGGETTO	IMPORTO	TOTALE
2	101020	111102	Dott.ssa M. Ottaviano rimborso spese missioni	625,80	
			Dott Michele Quaranta rimborso spese missioni	156,47	
			Dott. Gianluigi Ravasi rimborso spese missioni	106,09	
			Dott. Francesco Schittulli rimborso spese missioni	1.922,10	
			LO.AN. Hotel pag fatt 5304 e 5311 del 10/12/2004	229,50	
			Sez. Prov. Milano rimborso spese missioni Prof Ravasi G.	566,25	
			Dott. Piero Ballicu rimborso spese missioni	554,03	
			Sez.Prov. Treviso rimborso spese missioni Dott. A. Gava	374,69	
			Globetours 81 e/c 2625 del 31/12/2004	106,96	4.641,89
3	101030	111103	Dott. Emidio Isacchini rimborso spese missioni Roma	503,58	503,58
6	102020	111202	Dipendenti della Lega saldo tratt accessorio 2004	24.725,46	
			Dipendenti della Lega straordinari dicembre 2004	773,39	
			Dott. Silvio Arcidiacono saldo retribuzione risultato 2004	11.019,51	36.518,36
7	102030	111203	Sig D'acunzo Gerardo rimborso spese missioni	28,45	
			Dott.ssa Anna Di Iorio rimborso spese missioni	1.069,55	
			Globetours 81 e/c 2436 del 30/11/2004 e 2625 del 31/12/2004	111,11	
			Dott. Silvio Arcidiacono rimborso spese missioni	122,36	
			Sig.ra Rita Bollettini rimborso spese missioni	53,69	
			Carta SI Spa e/c 0678594/11	175,70	1.560,86
10	102060	111206	INPS vers contributi Lega dicembre 2004	16.280,58	
			INPDAP vers contributi Lega dicembre 2004	64,99	
			Regione Lazio vers IRAP dip Lega dicembre 2004	5.982,92	
			Uniriscossioni Spa vers INAIL 2004	1.319,04	23.647,53
16	104020	111302	Errebian Spa pag fatt 168411 del 30/11 e 179910	439,63	
			Gemmagraf Snc fatt 349 del 21/12/2004	603,60	
			3c Ufficio Srl fatt 6664 del 23/12/2004	1.164,00	
			Line System Spa fatt 280 del 10/5/2004	4.794,00	7.001,23
17	104030	111303	Carta SI Spa e/c 0678594/11	400,00	
			Publikompass fatt 154621 del 24/11/2004	222,41	622,41
23	104090	111309	Uniserve Consorzio fatt 3363 del 30/11/2004 e 3515 del 30/12/2004	921,79	
			HTS Italia Spa fatt 99587 del 30/11/2004 e 103286 del 30/12/2004	41,06	
			Water Time Il Boccione Srl fatt 37899 e 38284	66,40	1.029,25
24	104100	111310	Globetours 81 e/c 2625 del 30/12/2004	11,29	
			Wind Telecomunicazioni bolletta 1/11-30/11/2004 fatt 6	458,99	470,28
28	104140	111314	Bruni Massimo D.I. fatt 562 del 9/12/2004	266,33	266,33
31	104170	111317	ACEA Electrabel bolletta dicembre 2004	652,80	652,80
32	104180	111318	Dott. Michele Terrone fatt 14 del 10/1/2005	6.120,00	
			DOTT. Fabrizio D'Alba Fatt 16 del 28/12/2004 e 2 del 29/3/2005	4.160,00	10.280,00
35	105010	112101	Dott.L. Giusti consulenza ambulatori	12.000,00	
			Dott A. Lattanzi linea verde SOS Fumo	2.268,87	
			AD Concord saldo fatt 223/04 del 30/12/2004	30.000,00	
			ARCUS Pubblicità fatt 18026 e 18569	1.767,24	
			Dott.ssa Marcella Fazzi linea verde SOS Fumo	978,45	
			Dott.ssa Chiara Manfredini linea verde SOS Fumo	978,45	
			Dott. Antonio Scappaticci linea verde SOS Fumo	478,95	
			Dott.ssa Cristina Olivetti linea verde SOS Fumo	478,90	
			Dott.ssa Maria Rosa Ferrario linea verde SOS Fumo	600,00	
			Dott.ssa Simonetta Roscioni linea verde SOS Fumo	1.149,00	
			Sez Prov Macerata contributo Registro Tumori	10.000,00	
			Sez Prov Rovigo contributo progetto Sez-Ist Oncologico	10.000,00	70.699,86

Allegato n. 4

CONTO CONSUNTIVO ANNO 2004 - SEDE CENTRALE - RESIDUI ATTIVI E PASSIVI DELL'ESERCIZIO

37	105030	112103	N. 16 Borse di Studi CDC 29/4/2004 saldo	144.125,03	144.125,03
38	105040	112104	BISANTI RIBES progetto di ricerca	73.454,59	
			BISANTI FRICAM progetto di ricerca	42.292,12	
			ZAPPA progetto di ricerca	49.133,28	
			CIATTO progetto di ricerca	34.307,10	
			MALTONI progetto di ricerca	108.610,41	
			CROCETTI progetto di ricerca	73.268,93	
			PACI progetto di ricerca	60.339,12	
			CHELLINI progetto di ricerca	12.929,81	
			ROSSELLI DEL TURCO progetto di ricerca	103.638,49	
			LA VECCHIA progetto di ricerca	125.850,15	
			TONDINI/LABIANCA progetto di ricerca	43.099,37	
			IZZO progetto di ricerca	127.574,14	
			PETTI progetto di ricerca	64.649,06	
			STIVALA progetto di ricerca	43.099,37	
			NICOLUCCI progetto di ricerca	64.002,57	
			LAZZARO progetto di ricerca	17.239,75	
			BONANNI progetto di ricerca	64.649,06	
			ROSSELLI DEL TURCO	55.167,19	
			ZAPPA progetto di ricerca	62.580,29	
			DECENSI progetto di ricerca	124.988,18	
			NALDI progetto di ricerca	128.436,13	
			CIPOLLA progetto di ricerca	34.479,50	
			PANELLA progetto di ricerca	43.099,37	1.556.687,98
39	105050	112105	Publikompass fatt 159821-156421-159795 - 169535	1.945,61	
			Ordine dei Giornalisti pag mav 03500001942045657	101,52	
			Sez. Prov Vercelli rimborso stampa calendari	525,00	
			SDA Express Courier Spa fatt 368178	176,21	
			AD Concord saldo fatt 223/04 del 30/12/2004	25.000,00	27.748,34
40	105060	112106	Dott.ssa Marcella Fazzi linea verde SOS Fumo	613,29	
			AD Concord saldo fatt 223/04 del 30/12/2004	20.603,60	
			Dott.ssa Stefania Ballicu campagna contro il fumo	10.330,00	31.546,89
41	105070	112107	Avv Raffaele Luise rimborso spese missioni Relay for Life	935,38	
			AD Concord saldo fatt 221/04 del 30/12/2004	2.590,00	
			Globetours 81 Srl e/c 2625 del 31/12	490,98	4.016,36
43	105090	112109	AD Concord fatt 223/04	30.000,00	
			RCS Pubblicità fatt 2004118081 del 14/12/2004	1.080,00	
			Lentati & Parteners Srl fatt 144/04 del 20/12/2004	2.280,00	33.360,00
45	15110	112111	Sez. Prov. Genova contributo organizzazione Convegno 8/10/2004	36.000,00	
			Prof Eugenio Santoro contributo convegno	2.500,00	38.500,00
56	108010	112401	Regione Lazio vers IRAP autonomi Lega dicembre 2004	5.219,54	5.219,54
68	212050	121205	Xemas Srl fatt 56 acquisto fotocopiatrice	8.687,15	8.687,15
77	421010	141101	Banca d'Italia versamento IRFEP dicembre 2004	32.330,52	32.330,52
78	421020	141102	INPS vers contributi dipendenti Lega dicembre 2004	6.257,42	
			INPDAP vers contributi dipendenti Lega dicembre 2004	19,01	6.276,43
79	421030	141103	CGIL Federpubblici vers contributi sindacali 2004	108,58	555,51
			UIL PA versamento contributi sindacali 2004	128,13	
			CISL FPS versamento contributi sindacali 2004	318,80	
81	421050	141105	Dott. D. Cianfriglia rimborso storno mandato	241,61	64.710,89
			SIECO\ENI differenza visite ambulatoriali	4,64	
			D'Errico\Bianchi storno mandati di pagamento	180,71	
			FISDE Venezia rimborso visite ambulatoriali	4.802,58	
			Progetto CERTO differenza recupero	1.000,00	
			Novartis borse di Studio finalizzate	33.750,00	
			Corso psicologico Dott.ssa Anita Caruso	14.823,95	
			Corso Prof. G.Spriano	9.508,23	
			Weber Johnson & Johnson campagna colo retto	235,77	
			UNSC obiettori di coscienza	163,40	
			TOTALE	2.111.659,02	2.111.659,02

**CONTO CONSUNTIVO 2004 - SEDE CENTRALE - RIEPILOGO GENERALE RESIDUI E PASSIVI FINE
ESERCIZIO 2004 PER CAPITOLO E CODICE DI BILANCIO**

RESIDUI ATTIVI

CAP	CODICE	NUOVO CODICE	ESERCIZI PRECEDENTI	ESERCIZIO 2004	TOTALE GENERALE
1	101010	111101		10,00	10,00
2	203010	112101		1.470.000,00	1.470.000,00
7	308010	113201		536,04	536,04
9	308030	113203	15.210,98	57.547,29	72.758,27
12	310010	113401		12.686,71	12.686,71
25	414050	121405	85,22		85,22
31	722050	141105	19.909,58	6.044,76	25.954,34
TOTALE			35.205,78	1.546.824,80	1.582.030,58

RESIDUI PASSIVI

CAP	CODICE	NUOVO CODICE	ESERCIZI PRECEDENTI	ESERCIZIO 2004	TOTALE GENERALE
2	101020	111102		4.641,89	4.641,89
3	101030	111103		503,58	503,58
6	102020	111202		36.518,36	36.518,36
7	102030	111203		1.560,86	1.560,86
10	102060	111206		23.647,53	23.647,53
16	104020	111302		7.001,23	7.001,23
17	104030	111303		622,41	622,41
23	104090	111309		1.029,25	1.029,25
24	104100	111310		470,28	470,28
28	104140	111314		266,33	266,33
31	104170	111317		652,80	652,80
32	104180	111318		10.280,00	10.280,00
35	105010	112101		70.699,86	70.699,86
36	105020	112102	373.459,83		373.459,83
37	105030	112103	91.180,37	144.125,03	235.305,40
38	105040	112104	1.194.184,25	1.556.687,98	2.750.872,23
39	105050	112105		27.748,34	27.748,34
40	105060	112106		31.546,89	31.546,89
41	105070	112107		4.016,36	4.016,36
43	105090	112109	1.000,00	33.360,00	34.360,00
45	105110	112111		38.500,00	38.500,00
56	108010	112401		5.219,54	5.219,54
68	212050	121205		8.687,15	8.687,15
75	214030	121403	672,49		672,49
77	421010	141101		32.330,52	32.330,52
78	421020	141102		6.276,43	6.276,43
79	421030	141103		555,51	555,51
81	421050	141105	17.532,55	64.710,89	82.243,44
TOTALE			1.678.029,49	2.111.659,02	3.789.688,51

CONTO CONSUNTIVO 2004 - SITUAZIONE AMMINISTRATIVA - SEDE CENTRALE

Allegato n. 5

	Legge 31/10/2002 DM 29/11/2002	42.744,00	
Consistenza della cassa all'inizio dell'esercizio 1/1/2004			
	effettivo	4.058.620,26	4.101.364,26
	in c\competenza	7.012.212,49	
Riscossioni			
	in c\residui	83.915,23	7.096.127,72
	in c\competenza	5.346.584,02	
Pagamenti			
	in c\residui	2.191.007,99	7.537.592,01
	Legge 31/10/2002 DM 29/11/2002	42.744,00	
Fondo cassa 31/12/2004			
	effettivo	3.617.155,97	3.659.899,97
	degli esercizi precedenti	35.205,78	
Residui Attivi			
	dell'esercizio	1.546.824,80	1.582.030,58
	degli esercizi precedenti	1.678.029,49	
Residui Passivi			
	dell'esercizio	2.111.659,02	3.789.688,51
	Legge 31/10/2002 DM 29/11/2002	42.744,00	
Avanzo di Amministrazione al 31/12/2004			
	effettivo	1.409.498,04	1.452.242,04



**MONTE
DEI PASCHI
DI SIENA**

BANCA DAL 1472 Roma, 03 Gennaio 2005

Allegato n. 6

Citare nella risposta: uff. **TES.** pos. **am**
Vs. rif. data: uff. pos.
Oggetto: **Verifica di cassa al 31.12.2004**

**LEGA ITALIANA PER LA LOTTA
CONTRO I TUMORI**
vIA a. tORLONIA N. 15
00161 ROMA

Unitamente alla presente ci preghiamo rimetterVi le risultanze della verifica di cassa da noi eseguita alla data del 31.12.2004.

Distinti saluti.

BANCA MONTE DEI PASCHI DI SIENA SPA
Filiale di Roma - Agenzia Sede
Servizi di Tesoreria

all.ti c.s.

FILAIALE 8600 DATA RIFERIMENTO 31.12.04 FILIALE RECAPITO 8600 TAB. CAPE0018 306

PAG. 19/00021

SERVIZIO TESORERIA E CASSA

* BANCA MONTE DEI PASCHI DI SIENA SPA * FILIALE DI ROMA AG. SEDE

ENTE: 93 LEGA ITALIANA PER LA LOTTA CONTRO I ES. FINANZIARIO 2004 DIVISA EURO

Allegato n 6

VERIFICA DI CASSA AL 31.12.2004

SALDO INIZIO ESERCIZIO 4.101.364,26

INCASSI	REVERSALI (RESIDUI)	83.915,23
	REVERSALI (COMPETENZA)	6.471.793,63
	CARTE CONTABILI	540.418,86

TOTALE INCASSI 7.096.127,72

PAGAMENTI	MANDATI (RESIDUI)	2.191.007,99
	MANDATI (COMPETENZA)	4.807.184,16
	CARTE CONTABILI	539.399,86

TOTALE PAGAMENTI 7.537.592,01

SALDO AL 31.12.2004 3.659.899,97

ORDINATIVI IMPUTATI AL 31.12.2004

REVERSALI (RESIDUI)	83.915,23
REVERSALI (COMPETENZA)	6.471.793,63

TOTALE REVERSALI 6.555.708,86

MANDATI (RESIDUI)	2.191.007,99
MANDATI (COMPETENZA)	4.807.184,16

TOTALE MANDATI 6.998.192,15

ORDINATIVI DA EVADERE AL 31.12.2004

REVERSALI (RESIDUI)	0,00
REVERSALI (COMPETENZA)	0,00

TOTALE REVERSALI 0,00

MANDATI (RESIDUI)	0,00
MANDATI (COMPETENZA)	0,00

TOTALE MANDATI 0,00

CONTO CONSUNTIVO 2004
PIANTA ORGANICA PERSONALE SEDE CENTRALE

AREA DIRIGENZA

QUALIFICA DIRIGENZIALE	LIVELLO	N.POSTI IN ORG.	IN SERVIZIO 31/12/2004
D.G.	DIRETTORE GENERALE	1	1

AREA DEI PROFESSIONISTI

AREA	EX QUALIFICA FUNZIONALE	EX PROFILO PROFESSIONALE	N.POSTI IN ORG.	IN SERVIZIO 31/12/2004
PROF. DIP.TI	X	CONSULENTE PROFESSIONALE BIOLOGO I livello differenziale	1	1
		CONSULENTE PROFESSIONALE MEDICO	1	-

AREE PERSONALE DIPENDENTE

AREA	POSIZIONE	POSIZIONE SVILUPPO ECONOMICO	QUAL. FUNZ. EX DPR 285/88	PROFILO FUNZIONALE EX DPR 285/1988	N.POSTI IN ORG.	IN SERVIZIO 31/12/2004
C	4		IX	FUNZIONARIO CAPO	1	-
C	3		VIII	FUNZIONARIO DI AMMINISTRAZIONE	1	1
C	1	2	VII	COLLABORATORE AMMINISTRAZIONE	1	1
C	1		VII	COLLABORATORE AMMINISTRAZIONE	1	-
B	2	3	VI	ASSISTENTE AMMINISTRAZIONE	4	4
B	1		V	OPERATORE AMMINISTRAZIONE	2	2
A	1		III	AUS.AMM.NE	1	1

TOTALE UNITA'	PIANTA ORGANICA	14	11
----------------------	------------------------	-----------	-----------

CONTRATTISTI A TEMPO DETERMINATO

A	2		IV	ARCHIVISTA	0	1
---	---	--	----	------------	---	---

BILANCIO DI PREVISIONE ESERCIZIO FINANZIARIO ANNO 2004 - Parte Seconda USCITE - LEGA ITALIANA LOTTA CONTRO TUMORI - Sede Centrale - Spese di Funzionamento (D.L. 6/9/2002, n. 194 convertito in legge 24/6/02) situazione al 31/12/2004

CAPITOLO		PREVISIONE	SPESE	IMPEGNI	DIFFERENZA
CODICE	N.	DEFINITIVA 2004	al 31/12/2004	al 31/12/2004	DISPONIBILE
1.1.1.3					
111301	15	3.000,00	2.032,73		967,27
		30.000,00	21.691,05	7.001,23	1.307,72
111302	16		2.005,02	622,41	353,73
111303	17	2.981,16	-	-	-
111304	18	-	-	-	-
111305	19	-	-	-	-
111306	20	-	-	-	-
111307	21	-	-	-	-
111308	22	10.000,00	8.653,57		1.346,43
111309	23	17.600,00	11.581,32	1.029,25	4.989,43
111310	24	50.000,00	47.794,86	470,28	1.734,86
111311	25	-	-	-	-
111312	26	-	-	-	-
111313	27	3.500,00	-	-	3.500,00
111314	28	7.000,00	6.617,18	266,33	116,49
111315	29	-	-	-	-
111316	30	5.000,00	4.588,43		411,57
111317	31	5.000,00	4.303,34	652,80	43,86
111318	32	74.000,00	61.716,71	10.280,00	2.003,29
111319	33	5.100,00	975,74		4.124,26
111320	34	7.700,00	6.066,08		1.633,92
		220.881,16	178.026,03	20.322,30	22.532,83
	Totale				

RENDICONTO ESERCIZIO FINANZIARIO ANNO 2004 - Parte Seconda USCITE - Sede Centrale

CODICE	CAP	DENOMINAZIONE	PREVISIONI				SOMME IMPEGNATE		
			INIZIALI	VARIAZIONI		DEFINITIVE	PAGATE	RIMASTE DA PAGARE	TOTALE IMPEGNI
				IN AUMENTO	IN DIMINUZIONE				
		Ripporto	135.100,00	-	1.018,84	134.081,16	109.267,50	10.042,30	119.309,80
111318	32	Onorari, compensi per speciali incarichi	74.000,00	-	-	74.000,00	61.716,71	10.280,00	71.996,71
111319	33	Trasporti e facchinaggio	5.100,00	-	-	5.100,00	975,74	-	975,74
111320	34	Premi di assicurazione	7.700,00	-	-	7.700,00	6.066,08	-	6.066,08
		Totale	221.900,00	-	1.018,84	220.881,16	178.026,03	20.322,30	198.348,33
		Totale 1.1.1 - FUNZIONAMENTO	1.006.590,00	29.452,20	2.935,46	1.033.105,74	837.561,07	87.194,52	924.755,59
		1.1.2 - INTERVENTI DIVERSI							
1.1.2.1		Uscite per Prestazioni Istituzionali							
112101	35	Assistenza	174.750,00	-	-	174.750,00	100.450,00	70.699,86	171.149,86
112102	36	Prevenzione	986.750,00	-	-	986.750,00	985.512,12	-	985.512,12
112103	37	Borse di studio e premi	179.750,00	-	-	179.750,00	35.624,97	144.125,03	179.750,00
112104	38	Studi e ricerche finalizzate e borse di studio	1.672.750,00	-	116.062,02	1.556.687,98	-	1.556.687,98	1.556.687,98
112105	39	Educazione sanitaria (stampa, propaganda)	231.750,00	60.000,00	-	291.750,00	263.894,80	27.748,34	291.643,14
112106	40	Campagna contro il fumo	897.750,00	60.000,00	-	957.750,00	925.255,94	31.546,89	956.802,83
112107	41	Rapporti con l'estero	37.750,00	32.408,86	-	70.158,86	65.104,23	4.016,36	69.120,59
112108	42	Altre prestazioni	-	-	-	-	-	-	-
112109	43	Campagna promozionale	139.750,00	60.000,00	-	199.750,00	165.021,87	33.360,00	198.381,87
112110	44	Spese per funzionamento Commissioni, Comitati ecc.	94.750,00	49.881,93	-	144.631,93	144.596,82	-	144.596,82
112111	45	Spese per organizzazione e partecipazione a Convegni, Congressi, Mostre ed altre manifestazioni	128.750,00	-	30.825,86	97.924,14	59.067,29	38.500,00	97.567,29
		Totale	4.544.500,00	262.290,79	146.887,88	4.659.902,91	2.744.528,04	1.906.684,46	4.651.212,50
1.1.2.2		Trasferimenti Passivi							
112201	46	Allo Stato	-	-	-	-	-	-	-
112202	47	Alle Regioni	-	-	-	-	-	-	-
112203	48	A Comuni e Province	-	-	-	-	-	-	-
112204	49	Ad altri Enti del settore pubblico	-	-	-	-	-	-	-
112205	50	Alle Sezioni Provinciali per fini istituzionali	-	-	-	-	-	-	-
112206	51	Alle Sezioni Provinciali per assistenza	-	-	-	-	-	-	-
112207	52	Alle Sezioni Provinciali spese impianto e gestione	-	-	-	-	-	-	-
112208	53	Alle Sezioni Provinciali per interessi su titoli da eredità	50.000,00	-	-	50.000,00	49.434,92	-	49.434,92
		Totale	50.000,00	-	-	50.000,00	49.434,92	-	49.434,92

SEDE CENTRALE
SITUAZIONE PATRIMONIALE AL 31-12-2004

Allegato G

Attività	Consistenze		Differenze	
	al 1/1/2004	al 31/12/2004	in più	in meno
Disponibilità liquide				
Casse	4.101.364,26	3.659.899,97	-	441.464,29
Banche	-	-	-	-
Conti Correnti postali	-	-	-	-
Altri Conti Correnti	-	-	-	-
TOTALE	4.101.364,26	3.659.899,97	-	441.464,29
Residui attivi				
Crediti verso lo Stato ed altri Enti	-	-	-	-
Crediti verso iscritti, soci e terzi contribuenti	-	-	-	-
Crediti verso acquirenti, utenti ecc.	-	-	-	-
Crediti diversi	119.121,02	1.582.030,58	1.462.909,56	-
TOTALE	119.121,02	1.582.030,58	1.462.909,56	-
Crediti bancari e finanziari				
Depositi vincolati	-	-	-	-
Mutui ed anticipazioni attive	-	-	-	-
Crediti per annualità, semestralità, ecc. scontate a terzi	-	-	-	-
Prestiti al personale	-	-	-	-
Crediti verso gestioni autonome	-	-	-	-
Depositi cauzionali	-	-	-	-
Crediti diversi e bancari e finanziari	-	-	-	-
TOTALE	-	-	-	-
Rimanenze attive d'esercizio				
Rimanenze di prodotti	-	-	-	-
Rimanenze di materie prime e materiali di consumo	-	-	-	-
Rimanenze di viveri	-	-	-	-
Rimanenze diverse	-	-	-	-
Risconti attivi	-	-	-	-
TOTALE	-	-	-	-
Investimenti mobiliari				
Partecipazioni azionarie	-	-	-	-
Conferimenti e quote in altri enti	-	-	-	-
Titoli emessi o garantiti dallo Stato ed assimilati	5.101.698,54	5.372.170,11	270.471,57	-
Obbligazioni e cartelle fondiarie	-	-	-	-
Buoni postali	-	-	-	-
Altri titoli di credito	-	-	-	-
TOTALE	5.101.698,54	5.372.170,11	270.471,57	-

SEDE CENTRALE
SITUAZIONE PATRIMONIALE AL 31-12-2004

Allegato G

Attività	Consistenze		Differenze	
	al 1/1/2004	al 31/12/2004	in più	in meno
Immobili				
Edifici	4.542.255,42	4.542.255,42	-	-
Costruzioni in corso	-	-	-	-
Diritti reali (terreni)	247.992,28	247.992,28	-	-
TOTALE	4.790.247,70	4.790.247,70	-	-
Immobilizzazioni tecniche				
Impianti, attrezzature e macchinari	-	-	-	-
Automezzi	23.000,00	23.000,00	-	-
Mobili e macchine d'ufficio	150.045,24	154.246,44	4.201,20	-
TOTALE	173.045,24	177.246,44	4.201,20	-
Altri costi pluriennali				
Spese di costituzione, ampliamento e riorganizzazione	-	-	-	-
Costi e perdite emissione prestiti	-	-	-	-
Costi pluriennali diversi	-	-	-	-
TOTALE	-	-	-	-
TOTALE ATTIVITA'	14.285.476,76	15.581.594,80	1.737.582,33	441.464,29
Deficit patrimoniale				
Disavanzo economico esercizi precedenti	2.855.849,86	2.855.849,86	-	-
Disavanzo economico dell'esercizio	-	-	-	-
TOTALE	2.855.849,86	2.855.849,86	-	-
TOTALE A PAREGGIO	17.141.326,82	18.437.444,66	1.737.582,33	441.464,29
Conti d'ordine				
Valore di terzi depositati a cauzione, a garanzia, ecc.	-	-	-	-
Conti diversi	-	-	-	-
TOTALE	-	-	-	-

SEDE CENTRALE
SITUAZIONE PATRIMONIALE AL 31-12-2004

Allegato G

Passività'	Consistenze		Differenze	
	al 1/1/2004	al 31/12/2004	in più	in meno
Debiti di tesoreria				
Anticipazioni del tesoriere	-	-	-	-
Scoperti di conto corrente	-	-	-	-
TOTALE	-	-	-	-
Residui passivi				
Debiti verso lo Stato ed altri enti	-	-	-	-
Debiti verso iscritti, soci e terzi per prestazioni dovute	-	-	-	-
Debiti verso fornitori	-	-	-	-
Debiti verso terzi per prestazioni ricevute	-	-	-	-
Debiti diversi	3.908.565,57	3.789.688,51	-	118.877,06
TOTALE	3.908.565,57	3.789.688,51	-	118.877,06
Debiti bancari e finanziari				
Mutui ed anticipazioni passive	-	-	-	-
Obbligazioni in circolazione	-	-	-	-
Debiti verso il personale per depositi	-	-	-	-
Debiti verso gestioni autonome	-	-	-	-
Debiti diversi e bancari e finanziari	-	-	-	-
TOTALE	-	-	-	-
Rimanenze passive d'esercizio				
Riserve tecniche	-	-	-	-
Risconti passivi	-	-	-	-
TOTALE	-	-	-	-
Fondi di accantonamenti vari				
Fondo liquidazione indennità anzianità personale	427.479,60	427.332,74	-	146,86
Fondo imposte e tasse	-	-	-	-
Fondi rischi	-	-	-	-
Fondi per accantonamenti diversi	-	-	-	-
TOTALE	427.479,60	427.332,74	-	146,86

SEDE CENTRALE
SITUAZIONE PATRIMONIALE AL 31-12-2004

Allegato G

Passività'	Consistenze		Differenze	
	al 1/1/2004	al 31/12/2004	in più	in meno
Poste rettificative dell'attivo				
Fondo svalutazione crediti	-	-	-	-
Fondo svalutazione titoli e partecipazioni	-	-	-	-
Fondo ammortamento immobili	1.835.751,91	1.972.019,57	136.267,66	-
Fondo ammortamento impianti, attrezzature e macchinari	-	-	-	-
Fondo ammortamento automezzi, mobili e macchinari d'ufficio	327.321,42	159.015,31	-	168.306,11
TOTALE	2.163.073,33	2.131.034,88	136.267,66	168.306,11
TOTALE PASSIVITA'	6.499.118,50	6.348.056,13	136.267,66	287.330,03
Patrimonio netto				
Fondo di dotazione	8.435.558,64	8.435.558,64	-	-
Riserve obbligatorie	-	-	-	-
Riserve facoltative	-	-	-	-
Fondo rivalutazione conguaglio monetario	-	-	-	-
Avanzo economico esercizi precedenti	2.206.649,48	2.206.649,48	-	-
Avanzo economico dell'esercizio	-	1.447.180,41	1.447.180,41	-
TOTALE	10.642.208,12	12.089.388,53	1.447.180,41	-
TOTALE A PAREGGIO	17.141.326,62	18.437.444,66	1.583.448,07	287.330,03
Conti d'ordine				
Terzi per valori depositati a cauzione, a garanzia. ecc.	-	-	-	-
Conti diversi	-	-	-	-
TOTALE	-	-	-	-

Sezioni Provinciali
SITUAZIONE PATRIMONIALE AL 31-12-2004

Allegato G

Attività	Consistenze		Differenze	
	al 1/1/2004	al 31/12/2004	in più	in meno
Disponibilità liquide				
Casse	11.832.641,23	11.624.879,25	-	207.761,98
Banche	-	-	-	-
Conti Correnti postali	-	-	-	-
Altri Conti Correnti	-	-	-	-
TOTALE	11.832.641,23	11.624.879,25	-	207.761,98
Residui attivi				
Crediti verso lo Stato ed altri Enti	-	-	-	-
Crediti verso iscritti, soci e terzi contribuenti	-	-	-	-
Crediti verso acquirenti, utenti ecc.	-	-	-	-
Crediti diversi	1.406.607,42	1.345.988,32	-	60.619,10
TOTALE	1.406.607,42	1.345.988,32	-	60.619,10
Crediti bancari e finanziari				
Depositi vincolati	-	-	-	-
Mutui ed anticipazioni attive	-	-	-	-
Crediti per annualità, semestralità, ecc. scontate a terzi	-	-	-	-
Prestiti al personale	-	-	-	-
Crediti verso gestioni autonome	-	-	-	-
Depositi cauzionali	27.862,69	68,91	-	27.793,78
Crediti diversi e bancari e finanziari	-	-	-	-
TOTALE	27.862,69	68,91	-	27.793,78
Rimanenze attive d'esercizio				
Rimanenze di prodotti	-	-	-	-
Rimanenze di materie prime e materiali di consumo	-	-	-	-
Rimanenze di viveri	-	-	-	-
Rimanenze diverse	-	-	-	-
Risconti attivi	-	-	-	-
TOTALE	-	-	-	-
Investimenti mobiliari				
Partecipazioni azionarie	363.064,98	-	-	363.064,98
Conferimenti e quote in altri enti	4.325.200,31	-	-	4.325.200,31
Titoli emessi o garantiti dallo Stato ed assimilati	4.193.198,71	8.322.362,29	4.129.163,58	-
Obbligazioni e cartelle fondiarie	11.754.072,58	13.031.624,95	1.277.552,37	-
Buoni postali	200.000,00	200.000,00	-	-
Altri titoli di credito	1.469.637,64	1.451.041,51	-	18.596,13
TOTALE	22.305.174,22	23.005.028,75	5.406.715,95	4.706.861,42

Sezioni Provinciali
SITUAZIONE PATRIMONIALE AL 31-12-2004

Allegato G

Attività	Consistenze		Differenze	
	al 1/1/2004	al 31/12/2004	in più	in meno
Immobili				
Edifici	4.401.722,56	4.915.903,16	514.180,60	-
Costruzioni in corso	-	-	-	-
Diritti reali (terreni)	113.620,52	-	-	113.620,52
TOTALE	4.515.343,08	4.915.903,16	514.180,60	113.620,52
Immobilizzazioni tecniche				
Impianti, attrezzature e macchinari	7.175.088,65	7.972.597,66	797.509,01	-
Automezzi	804.819,19	765.279,65	-	39.539,54
Mobili e macchine d'ufficio	2.522.335,44	2.910.278,42	387.942,98	-
TOTALE	10.502.243,28	11.648.155,73	1.185.451,99	39.539,54
Altri costi pluriennali				
Spese di costituzione, ampliamento e riorganizzazione	-	-	-	-
Costi e perdite emissione prestiti	-	-	-	-
Costi pluriennali diversi	63.897,17	-	-	63.897,17
TOTALE	63.897,17	-	-	63.897,17
TOTALE ATTIVITA'	50.653.769,09	52.540.024,12	7.106.348,54	5.220.093,51
Deficit patrimoniale				
Disavanzo economico esercizi precedenti	-	-	-	-
Disavanzo economico dell'esercizio	-	-	-	-
TOTALE	-	-	-	-
TOTALE A PAREGGIO	50.653.769,09	52.540.024,12	7.106.348,54	5.220.093,51
Conti d'ordine				
Valore di terzi depositati a cauzione, a garanzia, ecc.	-	-	-	-
Conti diversi	-	-	-	-
TOTALE	-	-	-	-

Sezioni Provinciali
SITUAZIONE PATRIMONIALE AL 31-12-2004

Allegato G

Passività	Consistenze		Differenze	
	al 1/1/2004	al 31/12/2004	in più	in meno
Debiti di tesoreria				
Anticipazioni del tesoriere	-	-	-	-
Scoperti di conto corrente	-	-	-	-
TOTALE	-	-	-	-
Residui passivi				
Debiti verso lo Stato ed altri enti	-	-	-	-
Debiti verso iscritti, soci e terzi per prestazioni dovute	-	-	-	-
Debiti verso fornitori	-	-	-	-
Debiti verso terzi per prestazioni ricevute	-	-	-	-
Debiti diversi	1.286.914,21	1.440.535,50	153.621,29	-
TOTALE	1.286.914,21	1.440.535,50	153.621,29	-
Debiti bancari e finanziari				
Mutui ed anticipazioni passive	-	-	-	-
Obbligazioni in circolazione	-	-	-	-
Debiti verso il personale per depositi	-	-	-	-
Debiti verso gestioni autonome	-	-	-	-
Debiti diversi e bancari e finanziari	-	-	-	-
TOTALE	-	-	-	-
Rimanenze passive d'esercizio				
Riserve tecniche	-	-	-	-
Risconti passivi	-	-	-	-
TOTALE	-	-	-	-
Fondi di accantonamenti vari				
Fondo liquidazione indennità anzianità personale	402.986,60	383.909,59	-	19.077,01
Fondo imposte e tasse	-	-	-	-
Fondi rischi	-	-	-	-
Fondi per accantonamenti diversi	1.345.733,71	-	-	1.345.733,71
TOTALE	1.748.720,31	383.909,59	-	1.364.810,72

Sezioni Provinciali
SITUAZIONE PATRIMONIALE AL 31-12-2004

Allegato G

Passivita'	Consistenze		Differenze	
	al 1/1/2004	al 31/12/2004	in più	in meno
Poste rettificative dell'attivo				
Fondo svalutazione crediti	-	-	-	-
Fondo svalutazione titoli e partecipazioni	-	-	-	-
Fondo ammortamento immobili	343.990,61	491.467,70	147.477,09	-
Fondo ammortamento impianti, attrezzature e macchinari	5.058.208,75	5.775.742,54	717.533,79	-
Fondo ammortamento automezzi, mobili e macchinari d'ufficio	3.614.325,74	3.675.558,06	61.232,32	-
TOTALE	9.016.525,10	9.942.768,30	926.243,20	-
TOTALE PASSIVITA'	12.052.159,62	11.767.213,39	1.079.864,49	1.364.810,72
Patrimonio netto				
Fondo di dotazione	16.424.683,14	16.424.683,14	-	-
Riserve obbligatorie	-	-	-	-
Riserve facoltative	-	-	-	-
Fondo rivalutazione conguaglio monetario	-	-	-	-
Avanzo economico esercizi precedenti	22.176.926,33	22.176.926,33	-	-
Avanzo economico dell'esercizio	-	2.171.201,26	2.171.201,26	-
TOTALE	38.601.609,47	40.772.810,73	2.171.201,26	-
TOTALE A PAREGGIO	50.653.769,09	52.540.024,12	3.251.065,75	1.364.810,72
Conti d'ordine				
Terzi per valori depositati a cauzione, a garanzia. ecc.	-	-	-	-
Conti diversi	-	-	-	-
TOTALE	-	-	-	-

SITUAZIONE PATRIMONIALE AL 31-12-2004
CONSOLIDATO

Allegato G

Attività	Consistenze		Differenze	
	al 1/1/2003	al 31/12/2003	in più	in meno
Disponibilità liquide				
Casse	15.934.005,49	15.284.779,22	-	649.226,27
Banche	-	-	-	-
Conti Correnti postali	-	-	-	-
Altri Conti Correnti	-	-	-	-
TOTALE	15.934.005,49	15.284.779,22	-	649.226,27
Residui attivi				
Crediti verso lo Stato ed altri Enti	-	-	-	-
Crediti verso iscritti, soci e terzi contribuenti	-	-	-	-
Crediti verso acquirenti, utenti ecc.	-	-	-	-
Crediti diversi	1.525.728,44	2.928.018,90	1.402.290,46	-
TOTALE	1.525.728,44	2.928.018,90	1.402.290,46	-
Crediti bancari e finanziari				
Depositi vincolati	-	-	-	-
Mutui ed anticipazioni attive	-	-	-	-
Crediti per annualità, semestralità, ecc. scontate a terzi	-	-	-	-
Prestiti al personale	-	-	-	-
Crediti verso gestioni autonome	-	-	-	-
Depositi cauzionali	27.862,69	68,91	-	27.793,78
Crediti diversi e bancari e finanziari	-	-	-	-
TOTALE	27.862,69	68,91	-	27.793,78
Rimanenze attive d'esercizio				
Rimanenze di prodotti	-	-	-	-
Rimanenze di materie prime e materiali di consumo	-	-	-	-
Rimanenze di viveri	-	-	-	-
Rimanenze diverse	-	-	-	-
Risconti attivi	-	-	-	-
TOTALE	-	-	-	-
Investimenti mobiliari				
Partecipazioni azionarie	363.064,98	-	-	363.064,98
Conferimenti e quote in altri enti	4.325.200,31	-	-	4.325.200,31
Titoli emessi o garantiti dallo Stato ed assimilati	9.294.897,25	13.694.532,40	4.399.635,15	-
Obbligazioni e cartelle fondiarie	11.754.072,58	13.031.624,95	1.277.552,37	-
Buoni postali	200.000,00	200.000,00	-	-
Altri titoli di credito	1.469.637,64	1.451.041,51	-	18.596,13
TOTALE	27.406.872,76	28.377.198,86	5.677.187,52	4.706.861,42

SITUAZIONE PATRIMONIALE AL 31-12-2004
CONSOLIDATO

Allegato G

Attività'	Consistenze		Differenze	
	al 1/1/2002	al 31/12/2002	in più	in meno
Immobili				
Edifici	8.943.977,98	9.458.158,58	514.180,60	-
Costruzioni in corso	-	-	-	-
Diritti reali (terreni)	361.612,80	247.992,28	-	113.620,52
TOTALE	9.305.590,78	9.706.150,86	514.180,60	113.620,52
Immobilizzazioni tecniche				
Impianti, attrezzature e macchinari	7.175.088,65	7.972.597,66	797.509,01	-
Automezzi	827.819,19	788.279,65	-	39.539,54
Mobili e macchine d'ufficio	2.672.380,68	3.064.524,86	392.144,18	-
TOTALE	10.675.288,52	11.825.402,17	1.189.653,19	39.539,54
Altri costi pluriennali				
Spese di costituzione, ampliamento e riorganizzazione	-	-	-	-
Costi e perdite emissione prestiti	-	-	-	-
Costi pluriennali diversi	63.897,17	-	-	63.897,17
TOTALE	63.897,17	-	-	63.897,17
TOTALE ATTIVITA'	64.939.245,85	68.121.618,92	8.783.311,77	5.600.938,70
Deficit patrimoniale				
Disavanzo economico esercizi precedenti	2.855.849,86	2.855.849,86	-	-
Disavanzo economico dell'esercizio	-	-	-	-
TOTALE	2.855.849,86	2.855.849,86	-	-
TOTALE A PAREGGIO	67.795.095,71	70.977.468,78	8.783.311,77	5.600.938,70
Conti d'ordine				
Valore di terzi depositati a cauzione, a garanzia, ecc.	-	-	-	-
Conti diversi	-	-	-	-
TOTALE	-	-	-	-

SITUAZIONE PATRIMONIALE AL 31-12-2004
CONSOLIDATO

Allegato G

Passività	Consistenze		Differenze	
	al 1/1/2003	al 31/12/2003	in più	in meno
Debiti di tesoreria				
Anticipazioni del tesoriere	-	-	-	-
Scoperti di conto corrente	-	-	-	-
TOTALE	-	-	-	-
Residui passivi				
Debiti verso lo Stato ed altri enti	-	-	-	-
Debiti verso iscritti, soci e terzi per prestazioni dovute	-	-	-	-
Debiti verso fornitori	-	-	-	-
Debiti verso terzi per prestazioni ricevute	-	-	-	-
Debiti diversi	5.195.479,78	5.230.224,01	34.744,23	-
TOTALE	5.195.479,78	5.230.224,01	34.744,23	-
Debiti bancari e finanziari				
Mutui ed anticipazioni passive	-	-	-	-
Obbligazioni in circolazione	-	-	-	-
Debiti verso il personale per depositi	-	-	-	-
Debiti verso gestioni autonome	-	-	-	-
Debiti diversi e bancari e finanziari	-	-	-	-
TOTALE	-	-	-	-
Rimanenze passive d'esercizio				
Riserve tecniche	-	-	-	-
Risconti passivi	-	-	-	-
TOTALE	-	-	-	-
Fondi di accantonamenti vari				
Fondo liquidazione indennità anzianità personale	830.466,20	811.242,33	-	19.223,87
Fondo imposte e tasse	-	-	-	-
Fondi rischi	-	-	-	-
Fondi per accantonamenti diversi	1.345.733,71	-	-	1.345.733,71
TOTALE	2.176.199,91	811.242,33	-	1.364.957,58

SITUAZIONE PATRIMONIALE AL 31-12-2004
CONSOLIDATO

Allegato G

Passivita'	Consistenze		Differenze	
	al 1/1/2003	al 31/12/2003	in più	in meno
Poste rettificative dell'attivo				
Fondo svalutazione crediti	-	-	-	-
Fondo svalutazione titoli e partecipazioni	-	-	-	-
Fondo ammortamento immobili	2.179.742,52	2.463.487,27	283.744,75	-
Fondo ammortamento impianti, attrezzature e macchinari	5.058.208,75	5.775.742,54	717.533,79	-
Fondo ammortamento automezzi, mobili e macchinari d'ufficio	3.941.647,16	3.834.573,37	-	107.073,79
TOTALE	11.179.598,43	12.073.803,18	1.001.278,54	107.073,79
TOTALE PASSIVITA'	18.551.278,12	18.115.269,52	1.036.022,77	1.472.031,37
Patrimonio netto				
Fondo di dotazione	24.860.241,78	24.860.241,78	-	-
Riserve obbligatorie	-	-	-	-
Riserve facoltative	-	-	-	-
Fondo rivalutazione conguaglio monetario	-	-	-	-
Avanzo economico esercizi precedenti	24.383.575,81	24.383.575,81	-	-
Avanzo economico dell'esercizio	-	3.618.381,67	3.618.381,67	-
TOTALE	49.243.817,59	52.862.199,26	3.618.381,67	-
TOTALE A PAREGGIO	67.795.095,71	70.977.468,78	4.654.404,44	1.472.031,37
Conti d'ordine				
Terzi per valori depositati a cauzione, a garanzia. ecc.	-	-	-	-
Conti diversi	-	-	-	-
TOTALE	-	-	-	-

CONTO CONSUNTIVO - SITUAZIONE PATRIMONIALE ANNO 2004 - SEDE CENTRALE -
DIMOSTRAZIONE ANALITICA

ATTIVITA'

Casse	3.659.899,97
Residui Attivi	1.582.030,58
Titoli emessi o garantiti dallo Stato	5.372.170,11
Edifici	4.542.255,42
Terreni	247.992,28
Automezzi	23.000,00
Mobili e macchine d'ufficio	154.246,44
	totale attivita'
	15.581.594,80
Disavanzo economico esercizi precedenti	2.855.849,86
Disavanzo economico esercizio	-
Totale a pareggio	18.437.444,66

PASSIVITA'

Residui Passivi	3.789.688,51
Fondo liquidazione personale in attivita' di servizio	427.332,74
Fondo ammortamento immobili	1.972.019,57
Fondo ammortamento automezzi, mobili e macchinari d'ufficio	159.015,31
	totale passivita'
	6.348.056,13
Fondo di dotazione	8.435.558,64
Avanzo economico esercizi precedenti	2.206.649,48
Avanzo economico esercizio	1.447.180,41
Totale a pareggio	18.437.444,66
Patrimonio netto	9.233.538,67

CONTO CONSUNTIVO - SITUAZIONE PATRIMONIALE ANNO 2004 - SEDE CENTRALE -
DIMOSTRAZIONE ANALITICA

Differenze attive

Residui attivi	1.462.909,56	
Titoli	270.471,57	
Fondo liquidazione indennità anzianità personale	146,86	
Residui passivi	118.877,06	
Mobili e macchine d'ufficio	4.201,20	
Fondo ammortamento automezzi, mobili e macchinari d'ufficio	168.306,11	
Totale differenze attive	2.024.912,36	

Differenze passive

Casse	441.464,29	
Fondo ammortamento immobili	136.267,66	
Totale differenze passive	577.731,95	

Differenze attive	2.024.912,36	
Differenze passive	577.731,95	
Avanzo economico 31/12/2004	1.447.180,41	

ATTIVITA' all'1/1/2004	14.285.476,76	
ATTIVITA' al 31/12/2004	15.581.594,80	
	differenza attiva	1.296.118,04
PASSIVITA' all'1/1/2004	6.499.118,50	
PASSIVITA' al 31/12/2004	6.348.056,13	
	differenza passiva	151.062,37
Avanzo economico al 31/12/2004		1.447.180,41

SITUAZIONE PATRIMONIALE ANNO 2004 - Sezioni Provinciali - DIMOSTRAZIONE ANALITICA

ATTIVITA'

Casse	11.624.879,25
Residui Attivi	1.345.988,32
Depositi cauzionali	68,91
Titoli emessi o garantiti dallo Stato	8.322.362,29
Obbligazioni e catelle fondiarie	13.031.624,95
Buoni postali	200.000,00
Altri titoli di credito	1.451.041,51
Edifici	4.915.903,16
Impianti attrezzature e macchinari	7.972.597,66
Automezzi	765.279,65
Mobili e macchine d'ufficio	2.910.278,42
totale attivita'	52.540.024,12
Disavanzo economico esercizi precedenti	-
Totale a pareggio	<u>52.540.024,12</u>

PASSIVITA'

Residui Passivi	1.440.535,50
Fondo liquidazione personale in attivita' di servizio	383.909,59
Fondo ammortamento immobili	491.467,70
Fondo ammortamento impianti, attrezzature e macchinari	5.775.742,54
Fondo ammortamento automezzi, mobili e macchinari d'ufficio	3.675.558,06
totale passivita'	11.767.213,39
Fondo di dotazione	16.424.683,14
Avanzo economico esercizi precedenti	22.176.926,33
Avanzo economico esercizio	2.171.201,26
Totale a pareggio	<u>52.540.024,12</u>
Patrimonio netto	40.772.810,73

SITUAZIONE PATRIMONIALE ANNO 2004 - Sezioni Provinciali - DIMOSTRAZIONE ANALITICA

Differenze attive

Titoli di Stato	4.129.163,58
Obbligazioni e catelle fondiarie	1.277.552,37
Fondo liquidazione indennità anzianità personale	19.077,01
Fondi per accantonamenti diversi	1.345.733,71
Edifici	514.180,60
Impianti attrezzature e macchinari	797.509,01
Mobili e macchine d'ufficio	387.942,98
Totale differenze attive	<u>8.471.159,26</u>

Differenze passive

Casse	207.761,98
Resisui attivi	60.619,10
Depositi cauzionali	27.793,78
Partecipazioni azionarie	363.064,98
Conferimenti e quote in altri enti	4.325.200,31
Altri titoli di credito	18.596,13
Automezzi	39.539,54
Costi pluriennali diversi	63.897,17
Residui passivi	153.621,29
Diritti reali	113.620,52
Fondo amm.to immobili	147.477,09
Fondo amm.to impianti attrezz macch	717.533,79
Fondo amm.to automezzi mobili e macch	61.232,32
Totale differenze passive	<u>6.299.958,00</u>

Differenze attive	8.471.159,26
Differenze passive	<u>6.299.958,00</u>
Avanzo economico 31/12/2004	<u>2.171.201,26</u>

ATTIVITA' all'1/1/2004	50.653.769,09	
ATTIVITA' al 31/12/2004	<u>52.540.024,12</u>	
	differenza attiva	1.886.255,03

PASSIVITA' all'1/1/2004	12.052.159,62	
PASSIVITA' al 31/12/2004	<u>11.767.213,39</u>	
	differenza passiva	<u>284.946,23</u>

Avanzo economico al 31/12/2004		<u>2.171.201,26</u>
---------------------------------------	--	----------------------------

CONTO CONSUNTIVO CONSOLIDATO ANNO 2004

SITUAZIONE PATRIMONIALE al 31-12-2004

	Sede	Sezioni	Consolidato
<u>ATTIVITA'</u>			
Casse	3.659.899,97	11.624.879,25	15.284.779,22
Residui Attivi	1.582.030,58	1.345.988,32	2.928.018,90
Depositi cauzionali		68,91	68,91
Titoli emessi o garantiti dallo Stato	5.372.170,11	8.322.362,29	13.694.532,40
Obbligazioni e cartelle fondiarie		13.031.624,95	13.031.624,95
Buoni postali		200.000,00	200.000,00
Altri titoli di credito		1.451.041,51	1.451.041,51
Edifici	4.542.255,42	4.915.903,16	9.458.158,58
Terreni	247.992,28		247.992,28
Impianti, attrezzature e macchinari		7.972.597,66	7.972.597,66
Automezzi	23.000,00	765.279,65	788.279,65
Mobili e macchine d'ufficio	154.246,44	2.910.278,42	3.064.524,86
Totale Attività	15.581.594,80	52.540.024,12	68.121.618,92
Disavanzo economico esercizi precedenti	2.855.849,86	-	2.855.849,86
Disavanzo economico esercizio	-	-	-
Totale a pareggio	18.437.444,66	52.540.024,12	70.977.468,78
	Sede	Sezioni	Consolidato
<u>PASSIVITA'</u>			
Residui Passivi	3.789.688,51	1.440.535,50	5.230.224,01
Fondo liquidazione personale in attività servizio	427.332,74	383.909,59	811.242,33
Fondo per accantonamenti diversi			-
Fondo ammortamento immobili	1.972.019,57	491.467,70	2.463.487,27
Fondo Amm.to impianti, attr.re e macch.ri		5.775.742,54	5.775.742,54
Fondo amm.to automezzi, mobili e macchine	159.015,31	3.675.558,06	3.834.573,37
Totale passività	6.348.056,13	11.767.213,39	18.115.269,52
Fondo di dotazione	8.435.558,64	16.424.683,14	24.860.241,78
Avanzo economico esercizi precedenti	2.206.649,48	22.176.926,33	24.383.575,81
Avanzo economico dell'esercizio 2004	1.447.180,41	2.171.201,26	3.618.381,67
Totale a pareggio	18.437.444,66	52.540.024,12	70.977.468,78
Patrimonio netto	9.233.538,67	40.772.810,73	50.006.349,40

CONTO CONSUNTIVO CONSOLIDATO ANNO 2004

	Sede	Sezioni	Consolidato
<u>DIFFERENZE ATTIVE:</u>			
Residui attivi	1.462.909,56		1.462.909,56
Residui Passivi	118.877,06		118.877,06
Obbligazioni e cartelle fondiarie		1.277.552,37	1.277.552,37
Titoli emessi o garantiti dallo Stato	270.471,57	4.129.163,58	4.399.635,15
Edifici		514.180,60	514.180,60
TFR Fondo liquidazione personale	146,86	19.077,01	19.223,87
Impianti attrezzature e macchinari		797.509,01	797.509,01
Mobili e macchine d'ufficio	4.201,20	387.942,98	392.144,18
Ammortamento automezzi mobili e macch.	168.306,11		168.306,11
Fondo per accantonamenti diversi		1.345.733,71	1.345.733,71
Totale differenze attive	2.024.912,36	8.471.159,26	10.496.071,62
<u>DIFFERENZE PASSIVE:</u>			
Casse	441.464,29	207.761,98	649.226,27
Residui attivi		60.619,10	60.619,10
Conferimenti e quote in altri enti		4.325.200,31	4.325.200,31
Residui passivi		153.621,29	153.621,29
Titoli stato			-
Partecipazioni azionarie		363.064,98	363.064,98
Altri titoli di credito		18.596,13	18.596,13
Costi pluriennali diversi		63.897,17	63.897,17
Terreni		113.620,52	113.620,52
TFR Fondo liquidazione personale			-
Fondo per accantonamenti diversi			-
Depositi cauzionali		27.793,78	27.793,78
Automezzi	-	39.539,54	39.539,54
Mobili e macchine d'ufficio	-		-
Ammortamento Immobili	136.267,66	147.477,09	283.744,75
Ammortamento impianti attre.re e macch.ri		717.533,79	717.533,79
Ammortamento automezzi mobili e macch.	-	61.232,32	61.232,32
Totale differenza passiva	577.731,95	6.299.958,00	6.877.689,95
Differenza Attiva	2.024.912,36	8.471.159,26	10.496.071,62
Differenza Passiva	577.731,95	6.299.958,00	6.877.689,95
Avanzo economico al 31/12/2004	1.447.180,41	2.171.201,26	3.618.381,67
Attività all' 1/1/2004	14.285.476,76	50.653.769,09	64.939.245,85
al 31/12/2004	15.581.594,80	52.540.024,12	68.121.618,92
differenze	1.296.118,04	1.886.255,03	3.182.373,07
Passività all'1/1/2004	6.499.118,50	12.052.159,62	18.551.278,12
al 31/12/2004	6.348.056,13	11.767.213,39	18.115.269,52
differenze	- 151.062,37	- 284.946,23	- 436.008,60
Avanzo Economico al 31/12/2004	1.447.180,41	2.171.201,26	3.618.381,67

SEDE CENTRALE
CONTO ECONOMICO DELL'ESERCIZIO 2004
Parte prima
ENTRATE E SPESE FINANZIARIE CORRENTI

Allegato H

Titolo I			Titolo I		
ENTRATE CONTRIBUTIVE			SPESE CORRENTI		
Cat. 1	Aliquote contributive a carico dei datori di lavoro e/o degli iscritti.	15.938,56	Cat. 1	Spese per gli organi dell'Ente	97.553,33
Cat. 2	Quote di partecipazione degli iscritti all'onere di specifiche gestioni	-	Cat. 2	Oneri per il personale in attività di servizio	628.853,93
Titolo II					
ENTRATE DERIVANTI DA TRASFERIMENTI CORRENTI					
Cat. 3	Trasferimenti da parte dello Stato	6.382.732,21	Cat. 3	Oneri per il personale in quiescenza	-
Cat. 4	Trasferimenti da parte delle Regioni	-	Cat. 4	Spese per l'acquisto di beni di consumo e servizi	198.348,33
Cat. 5	Trasferimenti da parte dei Comuni e delle Provincie	-	Cat. 5	Spese per prestazioni istituzionali	4.651.212,50
Cat. 6	Trasferimenti da parte di altri enti del settore pubblico	-	Cat. 6	Trasferimenti passivi	49.434,92
Titolo III					
ALTRE ENTRATE					
Cat. 7	Entrate derivanti dalla vendita di beni e dalla prestazione di servizi	-	Cat. 7	Oneri finanziari	136,12
Cat. 8	Redditi e proventi patrimoniali	164.000,27	Cat. 8	Oneri tributari	79.394,52
Cat. 9	Poste correttive e compensative di spese correnti	85.044,52	Cat. 9	Poste correttive e compensative di entrate correnti	-
Cat. 10	Entrate non classificabili in altre voci	210.807,74	Cat. 10	Spese non classificabili in altre voci	20.111,80
TOTALE PARTE PRIMA (1)		6.858.523,30	TOTALE PARTE PRIMA (1)		5.725.045,45

SEDE CENTRALE
CONTO ECONOMICO DELL'ESERCIZIO 2004
Parte Seconda
COMPONENTI CHE NON DANNO LUOGO A MOVIMENTI FINANZIARI

Allegato H

A)	Entrate accertate in precedenti esercizi di pertinenza dell'esercizio:		A)	Spese di competenza, impegnate in precedenti esercizi:	
	Contributi o premi per le prestazioni istituzionali	-		Rimanenze iniziali di prodotti	-
	Trasferimenti (contributi, obblazioni ecc.)	-		Materie prime e materiali di consumo viveri	-
	Redditi e proventi patrimoniali	-		Risconti iniziali di spese per locazioni e utenze	-
	Vendite di prodotti e di materiali diversi	-		Spese per servizi esterni	-
	Vendite di pubblicazioni	-		Spese diverse di amministrazione	-
	Prestazioni di particolari servizi	-		Spese per trasferimenti	-
	Ricavi pluriennali	-		Oneri finanziari	-
		-		Spese diverse	-
		-		Costi pluriennali	-
	totale	-		totale	-
B)	Produzioni e movimenti interni:		B)	Produzioni e movimenti interni:	
	Prodotti in natura impianti e altre immobilizzazioni ottenuti con mezzi propri da capitalizzare	-		Oneri in natura	-
	totale	-		totale	-
C)	Trasferimenti attivi in natura (oblazioni, lasciti, donazioni in natura)		C)	Trasferimenti passivi in natura (contributi, concorsi, soccorsi e oblazioni in natura)	
	totale	-		totale	-
D)	Variazioni patrimoniali straordinarie:		D)	Ammortamenti e deperimenti:	
	Sopravvenienze attive	228.201,51		Immobili	136.267,66
	Insussistenze passive	258.909,09		Impianti, attrezzature e macchinari	-
				Automezzi, mobili e macchine	6.095,07
				Diversi	-
	totale	487.110,60		totale	142.362,73
E)	Spese impegnate di competenza di successivi esercizi		E)	Svalutazione e deprezzamenti:	
				Svalutazione crediti	-
				Svalutazione titoli	2.709,76
				Deprezzamento immobili, impianti, macchine	-
				Eliminazione impianti ed altre immobilizzazioni non ammortizzati	-
	totale	-		totale	2.709,76
			F)	Accantonamenti per oneri presunti di competenza:	
				Imposte e tasse da regolare	-
				Altri oneri da definire	-
				Accantonamenti diversi	8.687,15
				Accantonamenti a fondo rischi	-
				totale	8.687,15
			G)	Quota dell'esercizio per l'adeguamento del fondo indennità anzianità personale	19.648,39
				totale	19.648,39
			H)	Variazioni patrimoniali straordinarie:	
				Sopravvenienze passive	-
				Insussistenze attive	0,01
				totale	0,01
			I)	Entrate accertate nell'esercizio di pertinenza di successivi esercizi	
				totale	-
	Totale parte seconda (2)	487.110,60		Totale parte seconda (2)	173.408,04
	Totale generale (1+ 2)	7.345.633,90		Totale generale (1+ 2)	5.898.453,49
	Disavanzo economico	-		Avanzo economico	1.447.180,41
	Totale a pareggio	7.345.633,90		Totale a pareggio	7.345.633,90

Sezioni Provinciali
CONTO ECONOMICO DELL'ESERCIZIO 2004
 Parte prima
ENTRATE E SPESE FINANZIARIE CORRENTI

Allegato H

Titolo I			Titolo I		
ENTRATE CONTRIBUTIVE			SPESE CORRENTI		
Cat. 1	Aliquote contributive a carico dei datori di lavoro e/o degli iscritti.	5.849.816,48	Cat. 1	Spese per gli organi dell'Ente	125.711,17
Cat. 2	Quote di partecipazione degli iscritti all'onere di specifiche gestioni	638.329,76	Cat. 2	Oneri per il personale in attività di servizio	2.382.723,83
Titolo II					
ENTRATE DERIVANTI DA TRASFERIMENTI CORRENTI					
Cat. 3	Trasferimenti da parte dello Stato	2.349,90	Cat. 3	Oneri per il personale in quiescenza	27.134,26
Cat. 4	Trasferimenti da parte delle Regioni	798.572,88	Cat. 4	Spese per l'acquisto di beni di consumo e servizi	4.219.140,03
Cat. 5	Trasferimenti da parte dei Comuni e delle Provincie	342.651,44	Cat. 5	Spese per prestazioni istituzionali	11.548.235,42
Cat. 6	Trasferimenti da parte di altri enti del settore pubblico	1.658.046,27	Cat. 6	Trasferimenti passivi	107.990,45
Titolo III					
ALTRE ENTRATE					
Cat. 7	Entrate derivanti dalla vendita di beni e dalla prestazione di servizi	3.575.259,33	Cat. 7	Oneri finanziari	54.581,38
Cat. 8	Redditi e proventi patrimoniali	576.381,86	Cat. 8	Oneri tributari	376.750,42
Cat. 9	Poste correttive e compensative di spese correnti	414.220,41	Cat. 9	Poste correttive e compensative di entrate correnti	85.001,11
Cat. 10	Entrate non classificabili in altre voci	5.742.422,18	Cat. 10	Spese non classificabili in altre voci	1.021.373,75
TOTALE PARTE PRIMA (1)		19.598.050,51	TOTALE PARTE PRIMA (1)		19.948.641,82

Sezioni Provinciali
CONTO ECONOMICO DELL'ESERCIZIO 2004
 Parte Seconda
COMPONENTI CHE NON DANNO LUOGO A MOVIMENTI FINANZIARI

Allegato H

A)	Entrate accertate in precedenti esercizi di pertinenza dell'esercizio:		A)	Spese di competenza, impegnate in precedenti esercizi:	
	Contributi o premi per le prestazioni istituzionali			Rimanenze iniziali di prodotti	-
	Trasferimenti (contributi, obiazioni ecc.)			Materie prime e materiali di consumo viveri	-
	Redditi e proventi patrimoniali			Risconti iniziali di spese per locazioni e utenze	-
	Vendite di prodotti e di materiali diversi			Spese per servizi esterni	-
	Vendite di pubblicazioni			Spese diverse di amministrazione	-
	Prestazioni di particolari servizi			Spese per trasferimenti	-
	Ricavi pluriennali			Oneri finanziari	-
				Spese diverse	-
				Costi pluriennali	-
	totale			totale	-
B)	Produzioni e movimenti Interni:		B)	Produzioni e movimenti Interni:	
	Prodotti in natura impianti e altre immobilizzazioni ottenuti con mezzi propri da capitalizzare			Oneri in natura	-
	totale			totale	-
C)	Trasferimenti attivi in natura (obiazioni, lasciti, donazioni in natura)		C)	Trasferimenti passivi in natura (contributi, concorsi, soccorsi e obiazioni in natura)	
	totale			totale	-
D)	Variazioni patrimoniali straordinarie:		D)	Ammortamenti e deprezzamenti:	
	Sopravvenienze attive	7.108.348,84		Immobili	147.477,09
	Insussistenze passive	1.364.810,72		Impianti, attrezzature e macchinari	717.533,79
				Automezzi, mobili e macchine	81.232,32
				Diversi	-
	totale	8.471.159,28		totale	926.243,20
E)	Spese impegnate di competenza di successivi esercizi		E)	Svalutazione e deprezzamenti:	
				Svalutazione crediti	63.897,17
				Svalutazione titoli	4.706.861,42
				Deprezzamento immobili, impianti, macchine	163.160,06
				Eliminazione impianti ed altre immobilizzazioni non ammortizzati	-
	totale			totale	4.923.918,65
			F)	Accantonamenti per oneri presunti di competenza:	
				Imposte e tasse da regolare	-
				Altri oneri da definire	-
				Accantonamenti diversi	-
				Accantonamenti a fondo rischi	-
				totale	-
			G)	Quota dell'esercizio per l'adeguamento del fondo indennità anzianità personale	
				totale	-
			H)	Variazioni patrimoniali straordinarie:	
				Sopravvenienze passive	71.411,06
				Insussistenze attive	27.793,78
				totale	99.204,84
			I)	Entrate accertate nell'esercizio di pertinenza di successivi esercizi	
				totale	-
	Totale parte seconda (2)	8.471.159,28		Totale parte seconda (2)	5.949.368,69
	Totale generale (1+ 2)	28.069.209,77		Totale generale (1+ 2)	26.899.008,61
	Disavanzo economico			Avanzo economico	2.171.201,26
	Totale a pareggio	28.069.209,77		Totale a pareggio	28.069.209,77

CONTO ECONOMICO DELL'ESERCIZIO 2004
CONSOLIDATO
Parte prima
ENTRATE E SPESE FINANZIARIE CORRENTI

Allegato H

Cat.	Titolo I		SEDE CENTRALE	SEZIONI PROVINCIALI	TOTALE CONSOLIDATO	Cat.	Titolo I		SEDE CENTRALE	SEZIONI PROVINCIALI	TOTALE CONSOLIDATO
	ENTRATE CONTRIBUTIVE	ENTRATE					SPESE CORRENTI	SEDE CENTRALE			
Cat. 1	Aliquote contributive a carico dei datori di lavoro e/o degli iscritti.		15.936,56	5.849.816,48	5.865.755,04	Cat. 1	Spese per gli organi dell'Ente	97.553,33	125.711,17	223.264,50	
Cat. 2	Quote di partecipazione degli iscritti all'onere di specifiche gestioni			638.329,76	638.329,76	Cat. 2	Oneri per il personale in attività di servizio	628.853,93	2.382.723,83	3.011.577,76	
	Titolo II										
	ENTRATE DERIVANTI DA TRASFERIMENTI CORRENTI										
Cat. 3	Trasferimenti da parte dello Stato		6.382.732,21	2.349,90	6.385.082,11	Cat. 3	Oneri per il personale in quiescenza		27.134,26	27.134,26	
Cat. 4	Trasferimenti da parte delle Regioni			798.572,88	798.572,88	Cat. 4	Spese per l'acquisto di beni di consumo e servizi	198.348,33	4.219.140,03	4.417.488,36	
Cat. 5	Trasferimenti da parte dei Comuni e delle Province			342.651,44	342.651,44	Cat. 5	Spese per prestazioni istituzionali	4.651.212,50	11.548.235,42	16.199.447,92	
Cat. 6	Trasferimenti da parte di altri enti del settore pubblico			1.658.046,27	1.658.046,27	Cat. 6	Trasferimenti passivi	49.434,92	107.990,45	157.425,37	
	Titolo III										
	ALTRE ENTRATE										
Cat. 7	Entrate derivanti dalla vendita di beni e dalla prestazione di servizi			3.575.259,33	3.575.259,33	Cat. 7	Oneri finanziari	136,12	54.581,38	54.717,50	
Cat. 8	Redditi e proventi patrimoniali		164.000,27	576.381,86	740.382,13	Cat. 8	Oneri tributari	79.394,52	376.750,42	456.144,94	
Cat. 9	Poste correttive e compensative di spese correnti		85.044,52	414.220,41	499.264,93	Cat. 9	Poste correttive e compensative di entrate correnti		85.001,11	85.001,11	
Cat. 10	Entrate non classificabili in altre voci		210.807,74	5.742.422,18	5.953.229,92	Cat. 10	Spese non classificabili in altre voci	20.111,80	1.021.373,75	1.041.485,55	
	TOTALE PARTE PRIMA (1)		6.858.523,30	19.598.050,51	26.456.573,81		TOTALE PARTE PRIMA (1)	5.725.045,45	19.948.641,82	25.673.687,27	

CONTO ECONOMICO DELL'ESERCIZIO 2004

CONSOLIDATO

Parte Seconda

COMPONENTI CHE NON DANNO LUOGO A MOVIMENTI FINANZIARI

CONSOLIDATO

	SEDE CENTRALE	SEZIONI PROVINCIALI	TOTALE CONSOLIDATO	SEDE CENTRALE	SEZIONI PROVINCIALI	TOTALE CONSOLIDATO
A)						
Entrate accertate in precedenti esercizi di pertinenza dell'esercizio:						
Contributi o premi per le prestazioni istituzionali						
Trasferimenti (contributi, obbligazioni ecc.)						
Redditi e proventi patrimoniali						
Vendite di prodotti e di materiali diversi						
Vendite di pubblicazioni						
Prestazioni di particolari servizi						
Ricavi pluriennali						
totale						
B)						
Produzioni e movimenti interni:						
Prodotti in natura impianti e altre immobilizzazioni ottenuti con mezzi propri da capitalizzare						
totale						
C)						
Trasferimenti attivi in natura (obbligazioni, lasciti, donazioni in natura)						
totale						
D)						
Variazioni patrimoniali straordinarie:						
Sopravvenienze attive	226.201,51	7.106.348,54	7.334.550,05	136.267,66	147.477,09	283.744,75
Inesistenza passiva	258.909,09	1.364.810,72	1.623.719,81	6.095,07	717.593,79	717.593,79
totale						
totale	487.110,60	8.471.159,26	8.958.269,86	142.362,73	926.243,20	1.068.605,93
E)						
Spese impegnate di competenza di successivi esercizi						
totale				2.709,76	4.923.918,65	4.926.628,41

CONTO ECONOMICO ANNO 2004 - SEDE CENTRALE -
COMPONENTI CHE NON DANNO LUOGO A MOVIMENTI FINANZIARI DIMOSTRAZIONE ANALITICA

ATTIVITA'

d) Variazioni patrimoniali straordinarie:

Sopravvenienze attive

Eredita' Pietroni	972,74
Eredita' Camici	52.827,59
ammortamenti	174.401,18

totale **228.201,51**

Insussistenze passive

Annullamento accantonamento acquisto titoli	219.381,00
Annullamento residui passivi	39.528,09

totale **258.909,09**

TOTALE ATTIVITA'

487.110,60

PASSIVITA'

d) Ammortamenti e deperimenti:

Immobili	136.267,66
Automezzi, mobili e macchine	6.095,07

totale **142.362,73**

e) Svalutazione e deprezzamenti:

Deprezzamento immobili, impianti, macchine	
Svalutazione titoli	2.709,76

totale **2.709,76**

f) Accantonamenti per oneri presunti di competenza:

Accantonamenti diversi	
Acquisto mobili e macchine	8.687,15

totale **8.687,15**

g) Quota dell'esercizio per l'adeguamento fondo ind.tà personale

totale **19.648,39**

h) Variazioni patrimoniali straordinarie:

Insussistenze attive

Annullamento residui attivi	0,01
-----------------------------	------

totale **0,01**

TOTALE PASSIVITA'

173.408,04

ATTIVITA'

487.110,60

PASSIVITA'

173.408,04

differenza passiva **313.702,56**

ENTRATE CORRENTI

6.858.523,30

SPESE CORRENTI

5.725.045,45

differenza passiva **1.133.477,85**

Avanzo economico dell'esercizio 2004

1.447.180,41

CONTO ECONOMICO ANNO 2004 - SEZIONI PROVINCIALI -
COMPONENTI CHE NON DANNO LUOGO A MOVIMENTI FINANZIARI DIMOSTRAZIONE ANALITICA

ATTIVITA'

c) Trasferimenti attivi in natura (oblazioni, lasciti, donazioni in natura):

totale

d) Variazioni patrimoniali straordinarie:

Sopravvenienze attive

Titoli Stato	4.129.163,58
Obbligazioni e cartelle fondiarie	1.277.552,37
Edifici	514.180,60
Impianti attrezzature e macchinari	797.509,01
Mobili e macchine d'ufficio	387.942,98

totale

7.106.348,54

Insussistenze passive

Fondo liquidazione indennità anzianità personale	19.077,01
Fondi per accantonamenti diversi	1.345.733,71

totale

1.364.810,72

TOTALE ATTIVITA'

8.471.159,26

PASSIVITA'

d) Ammortamenti e deperimenti:

Immobili	147.477,09
Impianti, attrezzature e macchinari	717.533,79
Automezzi, mobili e macchine	61.232,32

totale

926.243,20

e) Svalutazione e deprezzamenti:

Svalutazione crediti partecipazioni azionarie	63.897,17
automezzi	363.064,98
terreni	39.539,54
altri titoli di credito	113.620,52
	4.343.796,44

totale

4.923.918,65

f) Accantonamenti per oneri presunti di competenza:

Accantonamenti diversi

-

-

totale

-

g) Quota dell'esercizio per l'adeguamento del fondo indennità anzianità personale:

-

h) Variazioni patrimoniali straordinarie:

Sopravvenienze passive

casse+residui	71.411,06
depositi cauzionali	27.793,78

totale

99.204,84

TOTALE PASSIVITA'

5.949.366,69

CONTO ECONOMICO ANNO 2004 - SEZIONI PROVINCIALI -
COMPONENTI CHE NON DANNO LUOGO A MOVIMENTI FINANZIARI DIMOSTRAZIONE ANALITICA

ATTIVITA'	8.471.159,26	
PASSIVITA'	5.949.366,69	
	differenza passiva	2.521.792,57
ENTRATE CORRENTI	19.598.050,51	
SPESE CORRENTI	19.948.641,82	
	differenza passiva	- 350.591,31
Disavanzo economico dell'esercizio 2004		<u>2.171.201,26</u>

CONTO ECONOMICO ANNO 2004 - CONSOLIDATO -
COMPONENTI CHE NON DANNO LUOGO A MOVIMENTI FINANZIARI DIMOSTRAZIONE ANALITICA

ATTIVITA'

d) Variazioni patrimoniali straordinarie:

Sopravvenienze attive

Titoli Stato	4.129.163,58
Eredità Pietroni	972,74
Eredità Carnici	52.827,59
Obbligazioni e cartelle fondiarie	1.277.552,37
Edifici	514.180,60
Impianti attrezzature e macchinari	797.509,01
Mobili e macchine d'ufficio	387.942,98
ammortamenti	174.401,18

totale **7.334.550,05**

Insussistenze passive

Annullamento acc.to acquisto titoli	219.381,00
Annullamento residui passivi	39.528,09
Fondo liquidazione indennità anzianità personale	19.077,01
Fondi per accantonamenti diversi	1.345.733,71

totale **1.623.719,81**

TOTALE ATTIVITA'

8.958.269,86

PASSIVITA'

d) Ammortamenti e deperimenti:

Immobili	283.744,75
Impianti,attrezzature e macchinari	717.533,79
Automezzi, mobili e macchine	67.327,39

totale **1.068.605,93**

e) Svalutazione e deprezzamenti:

automezzi	39.539,54
Svalutazione crediti	66.606,93
partecipazioni azionarie	363.064,98
Titoli emessi o garantiti allo Stato	
terreni	113.620,52
altri titoli di credito	4.343.796,44

totale **4.926.628,41**

f) Accantonamenti per oneri presunti di competenza:

Accantonamenti diversi

Acquisto mobili e macchine	8.687,15
----------------------------	----------

totale **8.687,15**

g) Quota dell'esercizio per l'adeguamento fondo ind.tà personale

totale **19.648,39**

h) Variazioni patrimoniali straordinarie:

Sopravvenienze passive

depositi e dis fin	99.204,84
--------------------	-----------

totale **99.204,84**

Insussistenze attive

Annullamento residui attivi	0,01
-----------------------------	------

totale **0,01**

TOTALE PASSIVITA'

6.122.774,73

CONTO ECONOMICO ANNO 2004 - CONSOLIDATO -
COMPONENTI CHE NON DANNO LUOGO A MOVIMENTI FINANZIARI DIMOSTRAZIONE ANALITICA

ATTIVITA'	8.958.269,86	
PASSIVITA'	6.122.774,73	
	differenza passiva	2.835.495,13
ENTRATE CORRENTI	26.456.573,81	
SPESE CORRENTI	25.673.687,27	
	differenza passiva	<u>782.886,54</u>
Avanzo economico dell'esercizio 2004		<u>3.618.381,67</u>

CONTO CONSUNTIVO 2004 - SITUAZIONE AMMINISTRATIVA - SEDE CENTRALE

Allegato n. 5

	Legge 31/10/2002 DM 29/11/2002	42.744,00	
Consistenza della cassa all'inizio dell'esercizio 1/1/2004			
	effettivo	4.058.620,26	4.101.364,26
	in c/competenza	7.012.212,49	
Riscossioni			7.096.127,72
	in c/residui	83.915,23	
	in c/competenza	5.346.584,02	
Pagamenti			7.537.592,01
	in c/residui	2.191.007,99	
	Legge 31/10/2002 DM 29/11/2002	42.744,00	
Fondo cassa 31/12/2004			
	effettivo	3.617.155,97	3.659.899,97
	degli esercizi precedenti	35.205,78	
Residui Attivi			1.582.030,58
	dell'esercizio	1.546.824,80	
	degli esercizi precedenti	1.678.029,49	
Residui Passivi			3.789.688,51
	dell'esercizio	2.111.659,02	
	Legge 31/10/2002 DM 29/11/2002	42.744,00	
Avanzo di Amministrazione al 31/12/2004			
	effettivo	1.409.498,04	1.452.242,04

CONTO CONSUNTIVO 2004 - SITUAZIONE AMMINISTRATIVA - Sezioni Provinciali -

Allegato I

Consistenza della cassa all'inizio dell'esercizio			11.832.641,22
	in c/competenza	25.557.949,66	
Riscossioni			26.600.672,70
	in c/residui	1.042.723,04	
	in c/competenza	25.565.165,63	
Pagamenti			26.808.434,67
	in c/residui	1.243.269,04	
Consistenza della cassa alla fine dell'esercizio			11.624.879,25
	degli esercizi precedenti	45.711,40	
Residui Attivi			1.345.988,32
	dell'esercizio	1.300.276,92	
	degli esercizi precedenti	307.315,19	
Residui Passivi			1.440.535,50
	dell'esercizio	1.133.220,31	
Avanzo di Amministrazione al 31/12/2004			11.530.332,07

CONTO CONSUNTIVO CONSOLIDATO ANNO 2004 - SITUAZIONE AMMINISTRATIVA -

Allegato I

		Sede Centrale	4.101.364,26	
Consistenza della cassa all'inizio dell'esercizio				15.934.005,48
		Sezioni prov.li	11.832.641,22	
		Sede Centrale	7.012.212,49	
	In c/competenza			32.570.162,15
		Sezioni prov.li	25.557.949,66	
Riscossioni				33.696.800,42
		Sede Centrale	83.915,23	
	In c/residui			1.126.638,27
		Sezioni prov.li	1.042.723,04	
		Sede Centrale	5.346.584,02	
	In c/competenza			30.911.749,65
		Sezioni prov.li	25.565.165,63	
Pagamenti				34.346.026,68
		Sede Centrale	2.191.007,99	
	In c/residui			3.434.277,03
		Sezioni prov.li	1.243.269,04	
		Sede Centrale	3.659.899,97	
Consistenza della cassa al 31/12/2003				15.284.779,22
		Sezioni prov.li	11.624.879,25	
		Sede Centrale	35.205,78	
	degli esercizi precedenti			80.917,18
		Sezioni prov.li	45.711,40	
Residui Attivi				2.928.018,90
		Sede Centrale	1.546.824,80	
	dell'esercizio			2.847.101,72
		Sezioni prov.li	1.300.276,92	
		Sede Centrale	1.678.029,49	
	degli esercizi precedenti			1.985.344,68
		Sezioni prov.li	307.315,19	
Residui Passivi				5.230.224,01
		Sede Centrale	2.111.659,02	
	dell'esercizio			3.244.879,33
		Sezioni prov.li	1.133.220,31	
		Sede Centrale	1.452.242,04	
Avanzo di Amministrazione al 31/12/2003				12.982.574,11
		Sezioni prov.li	11.530.332,07	

DELIBERAZIONE N. 24

Oggetto: Conto Consuntivo 2004 – Sede Centrale -

L'anno duemilacinque, il giorno 28 del mese di aprile

IL DIRETTORE GENERALE

Visto l'art.16 dello Statuto;

Visti gli artt. 38 e 39 del D.P.R. n.97 del 27/2/2003;

Visto il Rendiconto Finanziario 2004 della Sede Centrale secondo quanto disposto dall'art. 38 del D.P.R. 97/2003 (allegato A);

Visti tutti gli allegati della Sede Centrale comprendenti la Stato Patrimoniale (allegato F), il Conto Economico (allegato C), la Situazione Amministrativa dell'Esercizio finanziario 2004 (allegato E) e il Quadro di Riclassificazione dei Risultati economici (allegato D) e il Rendiconto finanziario riassuntivo della gestione finanziaria 2004 (allegato B) e la nota integrativa al bilancio 2004 (allegato G), facenti parte integrante della presente delibera;

d e l i b e r a

- di sottoporre all'approvazione del Consiglio Direttivo Centrale il Conto Consuntivo 2004 della Sede Centrale , che presenta le seguenti risultanze finali:

- **RENDICONTO FINANZIARIO**

Entrate accertate anno 2004	€. 8.559.037,29
Uscite impegnate anno 2004	€. 7.458.243,04
Avanzo di competenza 2004	€. 1.100.794,25

- **SITUAZIONE PATRIMONIALE**

Attività 2004	€.13.450.559,92
Passività 2004	€. 4.217.021,25
Patrimonio netto al 31/12/2004	€. 9.233.538,67
Patrimonio netto al 1/1/2004	€. 7.786.358,26
Avanzo economico al 31/12/2004	€. 1.447.180,41

• **CONTO ECONOMICO**

Totale Valore della Produzione		€ 6.694.523,03
Totale Costi		€ 5.816.213,08
	Differenza attiva	€ 878.309,95
Proventi ed oneri finanziari	€ 163.864,15	
Rettifiche di valore	€ - 2.709,76	
Partite straordinarie	€ 487.110,59	
	Differenza attiva	€ 648.264,98
Risultato prima delle imposte		€ 1.526.574,93
Imposte dell'esercizio		€ 79.394,52
Avanzo economico dell'esercizio 2004		€ 1.447.180,41

• **SITUAZIONE AMMINISTRATIVA**

	L.246/2002 DM 29/11/2002	€ 42.744,00
Fondo Cassa 1/1/2004		€ 4.101.364,26
	Effettivo	€ 4.058.620,26
Riscossioni c\competenza e c\residui		€ 7.096.127,72+
Totale Entrate		€ 11.197.491,98
Pagamenti c\competenza e c\residui		€ 7.537.592,01-
	L.246/2002 DM 29/11/2002	€ 42.744,00
Fondo Cassa 31/12/2004		€ 3.659.899,97
	Effettivo	€ 3.617.155,97
Residui Attivi		€ 1.582.030,58
Residui Passivi		€ 3.789.688,51
	L.246/2002 DM 29/11/2002	€ 42.744,00
Avanzo Amministrazione 31/12/2004		€ 1.452.242,04
	Effettivo	€ 1.409.498,04

IL DIRETTORE GENERALE

Dott. Silvio Arcidiacono

Silvio Arcidiacono

LEGA ITALIANA PER LA LOTTA CONTRO I TUMORI**SEDE CENTRALE****RENDICONTO FINANZIARIO****ESERCIZIO ANNO 2004**

RENDICONTO FINANZIARIO ESERCIZIO 2004 (Allegato A)

RENDICONTO FINANZIARIO RIASSUNTIVO DELLA GESTIONE FINANZIARIA 2004 (Allegato B)

CONTO ECONOMICO anno 2004 (Allegato C)

QUADRO DI RICLASSIFICAZIONE DEI RISULTATI ECONOMICI anno 2004 (Allegato D)

SITUAZIONE AMMINISTRATIVA DELL'ESERCIZIO 2004(Allegato E)

STATO PATRIMONIALE anno 2004 (Allegato F)

NOTA INTEGRATIVA (Allegato G)

ALLEGATI: situazione patrimoniale DPR 696/79, conto economico DPR 696/79, e dimostrazioni analitiche situazione immobili, mobili e macchine d'ufficio, automezzi, titoli, entrate e uscite capitale, gestione residui attivi e passivi, dotazione organica e trattamento fine rapporto

SOMME IN Euro

PARTE PRIMA - ENTRATE -

CODICE	CAP	DENOMINAZIONE	Somme riscosse dell'esercizio 2004	Somme rimaste da riscuotere dell'esercizio 2004	Somme riscosse in c/residui Esercizi precedenti	Somme rimaste da riscuotere esercizi precedenti
		Avanzo di amministrazione Fondo iniziale di cassa	***	***	***	***
		1.1 - TITOLO I - ENTRATE CORRENTI				
		1.1.1 - ENTRATE CONTRIBUTIVE				
1.1.1.1		ALIQUOTE CONTRIBUTIVE A CARICO DEI DATORI DI LAVORO E/O DEGLI ISCRITTI				
	1	Quote soci	15.928,56	10,00	346,00	
		Totale I	15.928,56	10,00	346,00	
1.1.1.2		QUOTE DI PARTECIPAZIONE DEGLI ISCRITTI ALL'ONERE DI SPECIFICHE GESTIONI				
	1	Quote partecipazione				
		Totale II				
		totale 1.1.1 entrate contributive	15.928,56	10,00	346,00	
		1.1.2 - ENTRATE DERIVANTI DA TRASFERIMENTI CORRENTI				
1.1.2.1		TRASFERIMENTI DALLO STATO				
	1	Contributi dallo Stato	4.912.732,21	1.470.000,00		
		Totale III	4.912.732,21	1.470.000,00		
1.1.2.2		TRASFERIMENTI DA PARTE DELLE REGIONI				
	1	Contributi dalle Regioni				
		Totale IV				
1.1.2.3		TRASFERIMENTI DA PARTE DEI COMUNI E DELLE PROVINCE				
	1	Contributi dalle Provincie				
	2	Contributi dai Comuni				
		Totale V				
1.1.2.4		TRASFERIMENTI DA PARTE DI ALTRI ENTI DEL SETTORE PUBBLICO				
	1	Contributi da Istituti di credito				
	2	Contributi da parte di altri Enti				
	3	Contributi dalla Sede Centrale				
	4	Altre entrate				
		Totale VI				
		totale 1.1.2 entrate derivanti da trasferimenti correnti	4.912.732,21	1.470.000,00		

RENDICONTO ANNO FINANZIARIO 2004 - SEDE CENTRALE

Allegato A

CODICE	CAP	DENOMINAZIONE	Somme riscosse dell'esercizio 2004	Somme rimaste da riscuotere dell'esercizio 2004	Somme riscosse in c/residui Esercizi precedenti	Somme rimaste da riscuotere esercizi precedenti
1.1.3.1		1.1.3 - ALTRE ENTRATE				
		ENTRATE DERIVANTI DALLA VENDITA DI BENI E DALLA PRESTAZIONE DI SERVIZI				
	1	Ricavi dalla vendita di pubblicazioni				
	2	Proventi derivanti dalla prestazione di servizi e manifestazioni				
	3	Realizzi per cessione materiale fuori uso				
		Totale VII				
1.1.3.2		REDDITI E PROVENTI PATRIMONIALI				
	1	Affitti di immobili	7.149,00	536,04	1.095,84	
	2	Interessi e premi su titoli a reddito fisso				
	3	Dividendi ed altri proventi su titoli azionari e partecipazioni	98.314,44	57.547,29	45.046,07	15.210,98
	4	Interessi attivi su mutui, depositi e conti correnti	453,50			
		Totale VIII	105.916,94	58.083,33	46.141,91	15.210,98
1.1.3.3		POSTE CORRETIVE E COMPENSATIVE DI SPESE CORRENTI				
	1	Recuperi e rimborsi diversi	85.044,52			
		Totale IX	85.044,52			
1.1.3.4		ENTRATE NON CLASSIFICABILI IN ALTRE VOCI				
	1	Oblazioni				
	2	Altre entrate varie ed eventuali	198.121,03	12.686,71	37.427,32	
	3	altre entrate non classificabili				
		Totale X	198.121,03	12.686,71	37.427,32	
		totale 1.1.3 altre entrate	389.082,49	70.770,04	83.569,23	15.210,98
		TOTALE ENTRATE CORRENTI (titolo I)	5.317.743,26	1.540.780,04	83.915,23	15.210,98
		1.2 - TITOLO II - ENTRATE IN C/CAPITALE				
		1.2.1 - ENTRATE PER ALIENAZIONE DI BENI PATRIMONIALI E RISCOSSIONE DI CREDITI				
1.2.1.1		ALIENAZIONE DI IMMOBILI E DIRITTI REALI				
	1	Alienazione di immobili				
		Totale XI				
1.2.1.2		ALIENAZIONE DI IMMOBILIZZAZIONI TECNICHE				
	1	Alienazione di mobili, macchine d'ufficio				
		Totale XII				

RENDICONTO ANNO FINANZIARIO 2004 - SEDE CENTRALE

Allegato A

CODICE	CAP	DENOMINAZIONE	Somme riscosse dell'esercizio 2004	Somme rimaste da riscuotere dell'esercizio 2004	Somme riscosse in esercizi precedenti	Somme rimaste da riscuotere esercizi precedenti
1.2.1.3		REALIZZO DI VALORI MOBILIARI				
	1	Cessioni partecipazioni				
	2	Cessioni e conferimenti e quote in altri enti				
	3	Realizzo di titoli emessi o garantiti dallo stato				
	4	Realizzo di obbligazioni e cartelle fondiarie				
	5	Riscossioni di buoni postali				
	6	Riscossioni di crediti diversi	53.800,33			
		Totale XIII	53.800,33			
1.2.1.4		RISCOSSIONI DI CREDITI				
	1	Prelevamenti di depositi bancari				
	2	Riscossione di mutui a medio e lungo termine				
	3	Incassi di annualità e semestralità scontate a terzi				
	4	Riscossione di prestiti e di anticipazioni e breve termine				
	5	Ritiro di depositi e cauzione presso terzi				85,22
	6	Riscossione di crediti diversi				
		Totale XIV				85,22
		totale 1.2.1 entrate per alienazione di beni patrimoniali e riscossioni di crediti	53.800,33			85,22
		1.2.2 - ENTRATE DERIVANTI DA TRASFERIMENTI IN CONTO CAPITALE				
1.2.2.1		TRASFERIMENTI DALLO STATO				
	1	Contributi dallo Stato				
		Totale XV				
1.2.2.2		TRASFERIMENTI DA PARTE DELLE REGIONI				
	1	Contributi dalle Regioni				
		Totale XVI				
1.2.2.3		TRASFERIMENTI DA PARTE DEI COMUNI E DELLE PROVINCE				
	1	Contributi dalle Province				
	2	Contributi dai Comuni				
		Totale XVII				
1.2.2.4		TRASFERIMENTI DA PARTE DI ALTRI ENTI DEL SETTORE PUBBLICO				
	1	Contributi da Istituti di credito				
	2	Contributi da parte di altri Enti				
	3	Contributi dalla Sede Centrale				
		Totale XVIII				
		totale 1.2.2 entrate derivanti da trasferimenti in capitale				

RENDICONTO ANNO FINANZIARIO 2004 - SEDE CENTRALE

Allegato A

CODICE	CAP	DENOMINAZIONE	Somme riscosse dell'esercizio 2004	Somme rimaste da riscuotere dell'esercizio 2004	Somme riscosse in c/residui Esercizi precedenti	Somme rimaste da riscuotere esercizi precedenti
1.2.3		1.2.3 - ACCENSIONE DI PRESTITI				
1.2.3.1		ASSUNZIONE DI MUTUI				
	1	Quote Mutui				
		Totale XIX				
1.2.3.2		ASSUNZIONE DI ALTRI DEBITI FINANZIARI				
	1	Quote debiti				
		Totale XX				
1.2.3.3		EMISSIONE DI OBBLIGAZIONI				
	1	Obbligazioni				
		Totale XXI				
		totale 1.2.3 accensione di prestiti				
		TOTALE ENTRATE IN C/CAPITALE (titolo II)	53.800,33			85,22
		1.3 - TITOLO III - GESTIONI SPECIALI				
		1.3.1 - ALTRE GESTIONI SPECIALI				
1.3.1.1		GESTIONI SPECIALI				
	1	Gestioni speciali				
		Totale XXII				
		1.3.1 TOTALE ENTRATE GESTIONI SPECIALI (titolo III)				
		1.4 - TITOLO IV - PARTITE DI GIRO				
		1.4.1 - ENTRATE AVENTI NATURA DI PARTITE DI GIRO				
1.4.1.1		ENTRATE AVENTI NATURA DI PARTITE DI GIRO				
	1	Ritenute erariali	215.768,61			
	2	Ritenute previdenziali e assistenziali	40.742,51			
	3	Ritenute diverse	1.787,66			
	4	Trattenute per conto di terzi				
	5	Rimborsi di somme pagate per conto di terzi	1.380.370,12	6.044,76		19.909,58
	6	Partite in sospeso (fondo economato)	2.000,00			
		Totale XXIII	1.640.668,90	6.044,76		19.909,58
		1.4.1 TOTALE ENTRATE PER PARTITE DI GIRO (titolo IV)	1.640.668,90	6.044,76		19.909,58
		TOTALE TITOLO I	5.317.743,26	1.540.780,04	83.915,23	15.210,98
		TOTALE TITOLO II	53.800,33			85,22
		TOTALE TITOLO III				
		TOTALE TITOLO IV	1.640.668,90	6.044,76		19.909,58
		TOTALE GENERALE DELLE ENTRATE	7.012.212,49	1.546.824,80	83.915,23	35.205,78
		Avanzo di Amministrazione				***
		Avanzo di Cassa	4.101.364,26	***	***	***
		TOTALE GENERALE A PAREGGIO	11.113.576,75	1.546.824,80	83.915,23	35.205,78

RENDICONTO ANNO FINANZIARIO 2004 - SEDE CENTRALE
PARTE SECONDA - USCITE

Allegato A

CODICE	CAP	DENOMINAZIONE	Somme pagate dell'esercizio 2004	Somme rimaste da pagare dell'esercizio 2004	Somme pagate in c/residui Esercizi precedenti	Somme rimaste da pagare esercizi precedenti
		Disavanzo di amministrazione	***	***	***	***
		Disavanzo iniziale di cassa	***	***	***	***
		1.1 - TITOLO I - USCITE CORRENTI				
		1.1.1 - FUNZIONAMENTO				
		USCITE PER GLI ORGANI DELL'ENTE				
1.1.1.1						
	1	Rimborsi spese alla Presidenza	55.510,92	4.641,89	27.401,54	
	2	Rimborsi spese agli Organi	31.559,12	503,58	1.537,35	
	3	Rimborsi spese al Collegio dei Revisori	5.337,82		2.155,17	
	4	altre spese per organi				
		Totale I	92.407,86	5.145,47	31.094,06	
1.1.1.2		ONERI PER IL PERSONALE IN ATTIVITA' DI SERVIZIO				
	1	Stipendi ed altri assegni fissi al personale	263.477,72			
	2	Compensi per personale a tempo determinato				
	3	Compensi incentivanti la produttività	156.816,72	36.518,36	38.509,30	
	4	Altre indennità	10.009,94			
	5	Compensi per lavoro straordinario				
	6	Indennità e rimborso missioni interno	4.566,59	1.560,86	202,26	
	7	Indennità e rimborso missioni estero	3.283,38			
	8	Indennità e rimborso spese di trasporto per trasferimenti				
	9	Oneri previdenziali ed assistenziali a carico della Sede	124.648,83	23.647,53	15.793,41	
	10	Altri oneri speciali a carico della Sede				
	11	Corsi per il personale e partecipazione alle spese per corsi indetti da enti, istituzioni e amministrazioni varie	4.324,00			
		Totale II	567.127,18	61.726,75	54.504,97	
1.1.1.3		USCITE PER L'ACQUISTO DI BENI DI CONSUMO E DI SERVIZI				
	1	Acquisto libri, riviste, giornali ed altre pubblicazioni	2.032,73			
	2	Acquisto materiale consumo e noleggio materiale tecnico	21.691,05	7.001,23		
	3	Uscite di rappresentanza	2.005,02	622,41	63,00	
	4	Uscite per il funzionamento di commissioni, comitati ecc				
	5	Uscite per accertamenti sanitari				
	6	Uscite per pubblicità				
	7	Uscite per servizi informatici				
	8	Uscite per cure ricoveri e profesi				
	9	Acquisto vestiario e divise				
	10	Fitto locali e spese condominiali	8.653,57			
	11	Manutenzione riparazione adattamento locali e impianti	11.581,32	1.029,25	1.278,79	
	12	Uscite postali e telefoniche	47.794,86	470,28	638,25	
	13	Uscite per studi indagini e rilevazioni				
	14	Uscite per l'organizzazione e la partecipazione a convegni mostre ed altre manifestazioni				

CODICE	CAP	DENOMINAZIONE	Somme pagate dell'esercizio 2004	Somme rimaste da pagare dell'esercizio 2004	Somme pagate in c/residui Esercizi precedenti	Somme rimaste da pagare esercizi precedenti
	15	Uscite per concorsi				
	16	Manutenzione noleggio ed esercizio di mezzi di trasporto	6.617,18	266,33		
	17	Canoni d'acqua				
	18	Uscite per l'energia elettrica per illuminazione	4.588,43		71,74	
	19	Combustibili ed energia elettrica per riscaldamento e spese per la conduzione degli impianti tecnici	4.303,34	652,80		
	20	Onorari e compensi per speciali incarichi	61.716,71	10.280,00	8.772,00	
	21	Trasporti e facchinaggio	975,74			
	22	Premi di assicurazione	6.066,08			
	23	Altre spese di consumo e di servizi				
		Totale III	178.026,03	20.322,30	10.823,78	
		totale 1.1.1 funzionamento	837.561,07	87.194,52	96.422,81	
		1.1.2 INTERVENTI DIVERSI				
1.1.2.1		USCITE PER PRESTAZIONI ISTITUZIONALI				
	1	Organizzazione e partecipazione a Convegni e Congressi etc.	59.067,29	38.500,00	3.565,99	
	2	Funzionamento Commissione, Comitati etc.	144.596,82			
	3	Assistenza	100.450,00	70.699,86	19.600,00	
	4	Previdenza	985.512,12		301.362,90	373.459,83
	5	Borse e Premi di studio	35.624,97	144.125,03	334.132,03	91.180,37
	6	Studi e ricerche finalizzate		1.556.687,98	909.863,91	1.194.184,25
	7	Educazione sanitaria (stampa e propaganda)	263.894,80	27.748,34	55.044,81	
	8	Campagna contro il fumo	925.255,94	31.546,89		
	9	Altre spese istituzionali	65.104,23	4.016,36		
	10	Campagne promozionali	165.021,87	33.360,00	111.600,00	1.000,00
	11	Volontariato				
		Totale IV	2.744.528,04	1.906.684,46	1.735.169,64	1.659.824,45
1.1.2.2		TRASFERIMENTI PASSIVI				
	1	Allo Stato				
	2	Alle Regioni				
	3	A comuni e province				
	4	A altri enti del settore pubblico				
	5	altri trasferimenti passivi				
	6	Alia Sezioni provinciali	49.434,92		40.000,00	
		Totale V	49.434,92		40.000,00	
1.1.2.3		ONERI FINANZIARI				
	1	Interessi passivi				
	2	Spese e commissioni bancarie	136,12			
		Totale VI	136,12			



CODICE	CAP	DENOMINAZIONE	Somme pagate dell'esercizio 2004	Somme rimaste da pagare dell'esercizio 2004	Somme pagate in esercizi precedenti	Somme rimaste da pagare esercizi precedenti
1.1.2.4		ONERI TRIBUTARI				
	1	Imposte tasse e tributi vari	74.174,98	5.219,54	2.805,04	-
		Totale VII	74.174,98	5.219,54	2.805,04	-
1.1.2.5		POSTE CORRETTIVE E COMPENSATIVE DI ENTRATE CORRENTI				
	1	Restituzione e rimborsi diversi				
		Totale VIII	-	-	-	-
1.1.2.6		USCITE NON CLASSIFICABILI IN ALTRE VOCI				
	1	Uscite per liti, arbitraggi, risarcimenti ed accessori	15.000,15			
	2	Fondo speciale per rinnovi contrattuali in corso				
	3	Oneri vari straordinari				
	4	Uscite realizzo entrate	5.111,65			
	5	Fondo di riserva				
		Totale IX	20.111,80	-	-	-
		totale 1.1.2 interventi diversi	2.888.385,86	1.911.904,00	1.777.974,68	1.659.824,45
		1.1.3 - ONERI COMUNI				
1.1.3.1		ONERI COMUNI				
	1	Oneri comuni				
		Totale X	-	-	-	-
		totale 1.1.3 oneri comuni	-	-	-	-
		1.1.4 - TRATTAMENTI DI QUIESCENZA, INTEGRATIVI E SOSTITUTIVI				
1.1.4.1		ONERI PER IL PERSONALE IN QUIESCENZA				
	1	Quote per il personale i quiescenza				
		Totale XI	-	-	-	-
1.1.4.2		ACCANTONAMENTO AL TRATTAMENTO DI FINE RAPPORTO				
	1	Quota accantonamento				
		Totale XII	-	-	-	-
		totale 1.1.4	-	-	-	-
		1.1.5 - ACCANTONAMENTI A FONDI RISCHI ED ONERI				
1.1.5.1		Fondi rischi				
	1	Oneri				
		Totale XIII	-	-	-	-
		Totale XIV	-	-	-	-
		totale 1.1.5 accantonamenti a fondi rischi ed oneri	-	-	-	-
		TOTALE USCITE CORRENTI (titolo I)	3.725.946,93	1.999.098,52	1.874.397,49	1.659.824,45

RENDICONTO ANNO FINANZIARIO 2004 - SEDE CENTRALE

Allegato A

CODICE	CAP	DENOMINAZIONE	Somme pagate dell'esercizio 2004	Somme rimaste da pagare dell'esercizio 2004	Somme pagate in crediti Esercizi precedenti	Somme rimaste da pagare esercizi precedenti
		1.2 - TITOLO II USCITE IN CONTO CAPITALE				
		1.2.1 INVESTIMENTI				
1.2.1.1		ACQUISIZIONE BENI DI USO DUREVOLE ED OPERE IMMOBILIARI				
	1	Acquisto immobili				
	2	Ricostruzioni ripristini e trasformazioni di immobili				
	3	Uscite per costruzioni in corso				
	4	Acquisti per diritti reali				
		Totale XV				
1.2.1.2		ACQUISIZIONE DI IMMOBILIZZAZIONI TECNICHE				
	1	Acquisto impianti attrezzature e macchinari				
	2	Ripristini trasformazioni manutenzione straordinaria impianti attrezzature e macchinari				
	3	Acquisti automezzi			16.000,00	
	4	Grande manutenzione di automezzi				
	5	Acquisto mobili e macchine d'ufficio	4.201,20	8.687,15		
		Totale XVI	4.201,20	8.687,15	16.000,00	
1.2.1.3		PARTECIPAZIONE E ACQUISTO VALORI MOBILIARI				
	1	Sottoscrizione e acquisti di partecipazioni azionarie				
	2	Conferimenti e quote di partecipazione al patrimonio di altri enti				
	3	Acquisto Titoli emessi o garantiti dallo Stato	53.800,33		219.381,00	
	4	Depositi in buoni postali				
	5	Acquisto altri titoli di credito				
		Totale XVII	53.800,33		219.381,00	
1.2.1.4		CONCESSIONI DI CREDITI E ANTICIPAZIONI				
	1	Concessione di mutui a medio e lungo termine				
	2	Sconti a terzi di annualità semestralità etc				
	3	Concessione di prestiti ed anticipazioni a breve termine				
	4	Anticipazione alle gestioni autonome				
	5	Depositi a cauzione				672,49
	6	Concessione di crediti diversi				
		Totale XVIII				672,49
1.2.1.5		INDENNITA' DI ANZIANITA' E SIMILARI AL PERSONALE CESSATO DAL SERVIZIO				
	1	Indennità di anzianità	19.795,25			
		Totale XIX	19.795,25			
		totale 1.2.1 investimenti	77.796,78	8.687,15	235.381,00	672,49

CODICE	CAP	DENOMINAZIONE	Somme pagate dell'esercizio 2004	Somme rimaste da pagare dell'esercizio 2004	Somme pagate in esercizi precedenti	Somme rimaste da pagare esercizi precedenti
1.2.2.1	1	RIMBORSI E MUTUI				
		1.2.2 ONERI COMUNI				
		Totale XX				
1.2.2.2	1	RIMBORSI ED ANTICIPAZIONI PASSIVE				
		Totale XXI				
1.2.2.3	1	RIMBORSI DI OBBLIGAZIONI				
		Totale XXII				
1.2.2.4		RESTITUZIONE ALLE GESTIONI AUTONOME DI ANTICIPAZIONI				
	1	Totale XXIII				
1.2.2.5	1	ESTINZIONE DEBITI DIVERSI				
		Totale XXIV				
		totale 1.2.2 oneri comuni				
1.2.3.1	1	1.2.3 ACCANTONAMENTI PER SPESE FUTURE				
		Totale XXV				
1.2.3.2	1					
		Totale XXVI				
		totale 1.2.3 accantonamenti per spese future				
1.2.4.1	1	1.2.4 ACCANTONAMENTO PER RIPRISTINO INVESTIMENTI				
		Totale XXVII				
1.2.4.2	1					
		Totale XXVIII				
		totale 1.2.4 accantonamento per ripristino investimenti				
		TOTALE USCITE IN CONTO CAPITALE (titolo II)	77.796,78	8.687,15	235.381,00	672,49

Allegato A

RENDICONTO ANNO FINANZIARIO 2004 - SEDE CENTRALE

CODICE	CAP	DENOMINAZIONE	Somme pagate dell'esercizio 2004	Somme rimaste da pagare dell'esercizio 2004	Somme pagate in c/residui Esercizi precedenti	Somme rimaste da pagare esercizi precedenti
		1.3 TITOLO III - GESTIONI SPECIALI				
		1.3.1 - GESTIONI SPECIALI				
1.3.1.1.						
1						
		Totale XXIX				
		1.3.1 TOTALE USCITE GESTIONI SPECIALI (titolo III)				
		1.4 - TITOLO IV - PARTITE DI GIRO				
		1.4.1 USCITE AVENTI NATURA DI PARTITE DI GIRO				
1.4.1.1		USCITE AVENTI NATURA DI PARTITE DI GIRO				
	1	Ritenute erariali	183.438,09	32.330,52	29.056,51	
	2	Ritenute previdenziali e assistenziali	34.466,08	6.276,43	4.396,86	
	3	Ritenute diverse	1.232,15	555,51	497,97	
	4	Trattenute a favore di terzi				
	5	Somme pagate per conto di terzi	1.321.703,99	64.710,89	47.278,16	17.532,55
	6	Partite in sospenso (fondo economato)	2.000,00			
		Totale XXX	1.542.840,31	103.873,35	81.229,50	17.532,55
		1.4.1 TOTALE USCITE AVENTI NATURA DI PARTITE DI GIRO (titolo IV)	1.542.840,31	103.873,35	81.229,50	17.532,55
		TOTALE TITOLO I	3.725.946,93	1.999.098,52	1.874.397,49	1.659.824,45
		TOTALE TITOLO II	77.796,78	8.687,15	235.381,00	672,49
		TOTALE TITOLO III				
		TOTALE TITOLO IV	1.542.840,31	103.873,35	81.229,50	17.532,55
		TOTALE DELLE USCITE	5.346.584,02	2.111.659,02	2.191.007,99	1.678.029,49
		Disavanzo di Amministrazione				
		TOTALE GENERALE DELLE USCITE	5.346.584,02	2.111.659,02	2.191.007,99	1.678.029,49
		Avanzo di Competenza/Cassa	3.659.899,97			
		TOTALE GENERALE A PAREGGIO	9.006.483,99	2.111.659,02	2.191.007,99	1.678.029,49

IL PRESIDENTE

IL COLLEGIO DEI REVISORI

QUADRO RIASSUNTIVO RENDICONTO FINANZIARIO PER L'ANNO 2004 SEDE CENTRALE Allegato B

	ENTRATE	ANNO 2004			ANNO 2003		
		Residui	Competenza (Accertamenti)	Cassa (Riscossioni)	Residui	Competenza (Accertamenti)	Cassa (Riscossioni)
	1.1- TITOLO I - ENTRATE CORRENTI						
	1.1.1 - ENTRATE CONTRIBUTIVE						
1.1.1.1	Aliquote contributive a carico dei datori di lavoro e/o degli iscritti	10,00	15.938,56	16.274,56	346,00	18.311,74	17.965,74
1.1.1.2	Quote di partecipazione degli iscritti all'onere di specifiche gestioni						
	Totale	10,00	15.938,56	16.274,56	346,00	18.311,74	17.965,74
	1.1.2 - ENTRATE DERIVANTI DA TRASFERIMENTI CORRENTI						
1.1.2.1	Trasferimenti da parte dello Stato	1.470.000,00	6.382.732,21	4.912.732,21		5.105.667,00	5.105.667,00
1.1.2.1	Trasferimenti da parte delle Regioni						
1.1.2.3	Trasferimenti da parte dei Comuni e delle Provincie						
1.1.2.4	Trasferimenti da parte di altri Enti					61.996,65	61.996,65
	totale	1.470.000,00	6.382.732,21	4.912.732,21	-	5.167.663,65	5.167.663,65
	1.1.3 - ALTRE ENTRATE						
1.1.3.1	Entrate derivanti dalla vendita di beni e dalla prestazione di servizi						
1.1.3.2	Redditi e proventi patrimoniali	73.294,31	164.000,27	152.058,85	61.352,89	67.991,57	117.231,17
1.1.3.3	Poste correttive e compensative di spese correnti		85.044,52	85.044,52		76.197,94	76.802,18
1.1.3.4	Entrate non classificabili in altre voci	12.686,71	210.807,74	235.548,35	37.427,32	229.698,36	200.235,59
	totale	85.981,02	459.852,53	472.651,72	98.780,21	373.887,87	394.268,94
	TOTALE ENTRATE CORRENTI	1.555.991,02	6.858.523,30	5.401.658,49	99.126,21	5.559.863,26	5.579.898,33

QUADRO RIASSUNTIVO RENDICONTO FINANZIARIO PER L'ANNO 2004 SEDE CENTRALE Allegato B

	ENTRATE	ANNO 2004			ANNO 2003		
		Residui	Competenza (Accertamenti)	Cassa (Riscossioni)	Residui	Competenza (Accertamenti)	Cassa (Riscossioni)
	1.2 - TITOLO II - ENTRATE IN CONTO CAPITALE						
	1.2.1 - ENTRATE PER ALIENAZIONE DI BENI PATRIMONIALI E RISCOSSIONE DI CREDITI						
1.2.1.1	Alienazione di immobili e diritti reali					227.000,00	227.000,00
1.2.1.2	Alienazione di immobilizzazioni tecniche						
1.2.1.3	Realizzo di valori mobiliari		53.800,33	53.800,33			
1.2.1.4	Riscossioni di crediti ed anticipazioni	85,22			85,22		
	totale	85,22	53.800,33	53.800,33	85,22	227.000,00	227.000,00
	1.2.2 - ENTRATE DERIVANTI DA TRASFERIMENTI IN CONTO CAPITALE						
1.2.2.1	Trasferimenti dallo Stato						
1.2.2.2	Trasferimenti dalle Regioni						
1.2.2.3	Trasferimenti da comuni e provincie						
1.2.2.4	Trasferimenti da altri Enti						
	totale	-	-	-	-	-	-
	1.2.3 - ACCENSIONE DI PRESTITI						
1.2.3.1	Assunzione di mutui						
1.2.3.2	Assunzione altri debiti finanziari						
1.2.3.3	Emissione di obbligazioni						
	totale	-	-	-	-	-	-
	TOTALE ENTRATE IN CONTO CAPITALE	85,22	53.800,33	53.800,33	85,22	227.000,00	227.000,00

QUADRO RIASSUNTIVO RENDICONTO FINANZIARIO PER L'ANNO 2004 SEDE CENTRALE Allegato B

	ENTRATE	ANNO 2004			ANNO 2003		
		Residui	Competenza (Accertamenti)	Cassa (Riscossioni)	Residui	Competenza (Accertamenti)	Cassa (Riscossioni)
	1.3 - TITOLO III - GESTIONI SPECIALI						
	1.3.1 - ALTRE GESTIONI SPECIALI						
1.3.1.1	Gestioni speciali						
	TOTALE ENTRATE GESTIONI SPECIALI	-	-	-	-	-	-
	1.4 - TITOLO IV - PARTITE DI GIRO						
	1.4.1 - ENTRATE AVENTI NATURA DI PARTITE DI GIRO						
1.4.1.1	Entrate aventi natura di partite di giro	25.954,34	1.646.713,66	1.640.668,90	19.909,59	842.257,94	943.337,38
	TOTALE ENTRATE PER PARTITE DI GIRO	25.954,34	1.646.713,66	1.640.668,90	19.909,59	842.257,94	943.337,38
	TOTALE TITOLO I	1.555.991,02	8.858.523,30	5.401.658,49	99.126,21	5.559.863,26	5.579.898,33
	TOTALE TITOLO II	85,22	53.800,33	53.800,33	85,22	227.000,00	227.000,00
	TOTALE TITOLO III	-	-	-	-	-	-
	TOTALE TITOLO IV	25.954,34	1.646.713,66	1.640.668,90	19.909,59	842.257,94	943.337,38
	TOTALE GENERALE DELLE ENTRATE	1.582.030,58	8.559.037,29	7.096.127,72	119.121,02	6.629.121,20	6.750.235,71
	Avanzo di Amministrazione		311.919,71	***		448.124,81	***
	Fondo iniziale di cassa	***	***	4.101.364,26	***	***	4.504.226,27
	Totale Generale	1.582.030,58	8.870.957,00	11.197.491,98	119.121,02	7.077.246,01	11.254.461,98
	<i>Risultati differenziali:</i>						
	Disavanzo di competenza			***			***
	Disavanzo di cassa	***	***		***	***	
	Totali a pareggio	1.582.030,58	8.870.957,00	11.197.491,98	119.121,02	7.077.246,01	11.254.461,98

1.552.630,58 8.529.637,29 7.096.127,72 119.121,02 6.629.121,20 6.750.235,71

QUADRO RIASSUNTIVO RENDICONTO FINANZIARIO PER L'ANNO 2004 SEDE CENTRALE Allegato B

	USCITA	ANNO 2004			ANNO 2003		
		Residui	Competenza (Impegni)	Cassa (Pagamenti)	Residui	Competenza (Impegni)	Cassa (Pagamenti)
	1.2 - TITOLO II - USCITE IN CONTO CAPITALE						
	1.2.1 - INVESTIMENTI						
1.2.1.1	Acquisizione di beni di uso durevole ed opere immobiliari						
1.2.1.2	Acquisizione di immobilizzazioni tecniche	8.687,15	12.888,35	20.201,20	16.000,00	25.541,80	11.959,80
1.2.1.3	Partecipazioni e acquisto di valori mobiliari		53.800,33	273.181,33	219.381,00	219.381,00	
1.2.1.4	Concessioni di crediti ed anticipazioni	672,49			672,49		
1.2.1.5	Indennità di anzianità e similari al personale cessato dal servizio		19.795,25	19.795,25			
	totale	9.359,64	86.483,93	313.177,78	236.053,49	244.922,80	11.959,80
	1.2.2 - ONERI COMUNI						
1.2.2.1	Rimborso mutui						
1.2.2.2	Rimborsi ed anticipazioni passive						
1.2.2.3	Rimborsi ed obbligazioni						
1.2.2.4	Restituzioni alle gestioni autonome di anticipazioni						
1.2.2.5	Estinzione debiti diversi						
	totale	-	-	-	-	-	-
	1.2.3 - ACCANTONAMENTI PER SPESE FUTURE						
1.2.3.1							
1.2.3.2							
	totale	-	-	-	-	-	-
	1.2.4 - ACCANTONAMENTO PER RIPRISTINO INVESTIMENTI						
1.2.4.1							
1.2.4.2							
	totale	-	-	-	-	-	-
	TOTALE USCITE IN CONTO CAPITALE	9.359,64	86.483,93	313.177,78	236.053,49	244.922,80	11.959,80

QUADRO RIASSUNTIVO RENDICONTO FINANZIARIO PER L'ANNO 2004 SEDE CENTRALE Allegato B

USCITA	ANNO 2004			ANNO 2003		
	Residui	Competenza (Impegni)	Cassa (Pagamenti)	Residui	Competenza (Impegni)	Cassa (Pagamenti)
1.1 - TITOLO I - USCITE CORRENTI						
1.1.1 - FUNZIONAMENTO						
1.1.1.1 Uscite per gli organi dell'Ente	5.145,47	97.553,33	123.501,92	31.094,06	116.446,03	90.840,58
1.1.1.2 Oneri per il personale in attività di servizio	61.726,75	628.853,93	621.632,15	54.504,99	592.907,55	580.585,50
1.1.1.3 Uscite per l'acquisto di beni di consumo e di servizi	20.322,30	196.348,33	186.849,81	10.823,78	189.160,12	203.222,23
totale	87.194,52	924.755,59	933.983,88	96.422,83	898.513,70	874.648,31
1.1.2 - INTERVENTI DIVERSI						
1.1.2.1 Uscite per prestazioni istituzionali	3.566.508,91	4.651.212,50	4.479.697,68	3.423.639,96	4.904.339,12	5.201.701,29
1.1.2.2 Trasferimenti passivi		49.434,92	89.434,92	40.000,00	40.000,00	
1.1.2.3 Oneri finanziari		136,12	136,12		79,59	89,51
1.1.2.4 Oneri tributari	5.219,54	79.394,52	76.980,02	2.805,04	53.600,03	51.538,46
1.1.2.5 Poste correttive e compensative di entrate correnti						
1.1.2.6 Spese non classificabili in altre voci		20.111,80	20.111,80		14.399,46	14.399,46
totale	3.571.728,45	4.800.289,86	4.666.360,54	3.466.445,00	5.012.418,20	5.267.728,72
1.1.3 - ONERI COMUNI						
1.1.4 - TRATTAMENTI DI QUIESCENZA, INTEGRATIVI E SOSTITUTIVI						
1.1.4.1 Oneri per il personale in quiescenza						
1.1.4.2 Accantonamento al trattamento di fine rapporto						
totale	-	-	-	-	-	-
1.1.5 - ACCANTONAMENTI A FONDI RISCHI ED ONERI						
1.1.5.1 Fondi rischi						
1.1.5.2 Oneri						
totale	-	-	-	-	-	-
TOTALE USCITE CORRENTI	3.658.922,97	5.725.045,45	5.600.344,42	3.562.867,83	5.910.931,90	6.142.377,03

QUADRO RIASSUNTIVO RENDICONTO FINANZIARIO PER L'ANNO 2004 SEDE CENTRALE Allegato B

	USCITA	ANNO 2004			ANNO 2003		
		Residui	Competenza (Impegni)	Cassa (Pagamenti)	Residui	Competenza (Impegni)	Cassa (Pagamenti)
	1.3 - TOTOLO III - GESTIONI SPECIALI						
	1.3.1 - GESTIONI SPECIALI						
1.3.1.1	Gestioni speciali						
	TOTALE USCITE GESTIONI SPECIALI	-	-	-	-	-	-
	1.4 - TITOLO IV - PARTITE DI GIRO						
	1.4.1 USCITE AVENTI NATURA DI PARTITE DI GIRO						
1.4.1.1	Uscite aventi natura di partite di giro	121.405,90	1.646.713,66	1.624.069,81	109.644,25	842.257,94	998.760,89
	TOTALE USCITE PER PARTITE DI GIRO	121.405,90	1.646.713,66	1.624.069,81	109.644,25	842.257,94	998.760,89
	TOTALE TITOLO I	3.658.922,97	5.725.045,45	5.600.344,42	3.562.867,83	5.910.931,90	6.142.377,03
	TOTALE TITOLO II	9.359,64	86.483,93	313.177,78	236.053,49	244.922,80	11.959,80
	TOTALE TITOLO III	-	-	-	-	-	-
	TOTALE TITOLO IV	121.405,90	1.646.713,66	1.624.069,81	109.644,25	842.257,94	998.760,89
	TOTALE DELLE USCITE	3.789.688,51	7.458.243,04	7.537.592,01	3.908.565,57	6.998.112,64	7.153.097,72
	Disavanzo di amministrazione			***			***
	Disavanzo di cassa	***	***		***	***	
	Totale Generale	3.789.688,51	7.458.243,04	7.537.592,01	3.908.565,57	6.998.112,64	7.153.097,72
	<i>Risultati differenziali:</i>						
	Avanzo di competenza		1.412.713,86	***		79.133,37	***
	Avanzo di cassa	***	***	3.659.899,97	***	***	4.101.364,26
	Totale a pareggio	3.789.688,51	8.870.957,00	11.197.491,98	3.908.565,57	7.077.246,01	11.254.461,98

3.789.688,51 7.458.243,04 7.537.592,01 3.908.565,57 6.998.112,64 7.153.097,72

RENDICONTO FINANZIARIO ANNO 2004
CONTO ECONOMICO
SEDE CENTRALE

Allegato C

	Anno 2004		Anno 2003	
A) VALORE DELLA PRODUZIONE				
1) Proventi e corrispettivi per la produzione delle prestazioni e o servizi*	6.694.523,03	6.694.523,03	5.491.871,69	5.491.871,69
2) Variazione delle rimanenze dei prodotti in corso di lavorazione semilavorati e finiti	-	-	-	-
3) Variazione dei lavori in corso su ordinazione	-	-	-	-
4) Incrementi di immobilizzazioni per lavori interni	-	-	-	-
5) Altri ricavi e proventi, con separata indicazione dei contributi di competenza dell'esercizio	-	-	-	-
Totale valore della produzione (A)	6.694.523,03	6.694.523,03	5.491.871,69	5.491.871,69
B) COSTI DELLA PRODUZIONE				
6) per materie prime, sussidiarie, consumo e merci**	198.348,33	198.348,33	189.160,12	189.160,12
7) per servizi**	4.818.312,55	4.818.312,55	5.075.184,61	5.075.184,61
8) per godimento beni di terzi**	-	-	-	-
9) per il personale**				
a) salari e stipendi	456.812,80		436.961,65	
b) oneri sociali	148.296,36		134.209,55	
c) trattamento di fine rapporto	19.648,39		106.369,21	
d) trattamento di quiescenza e simili	-		-	
e) altri costi	23.744,77	648.502,32	21.736,35	699.276,76
10) Ammortamenti e svalutazioni				
a) Ammortamento delle immobilizzazioni immateriali				
b) Ammortamento delle immobilizzazioni materiali	142.362,73		240.953,18	
c) Altre svalutazioni delle immobilizzazioni			137.254,11	
d) Svalutazione dei crediti compresi nell'attivo circolante e delle disponibilita' liquide	-	142.362,73	-	378.207,29
11) Variazioni delle rimanenze di materie prime, sussidiarie, di consumo e merci	-	-	-	-
12) Accantonamenti per rischi	-	-	-	-
13) Accantonamenti di fondi per oneri	8.687,15	8.687,15	235.381,00	235.381,00
14) Oneri diversi di gestione	-	-	-	-
Totale Costi (B)	5.816.213,08	5.816.213,08	6.577.209,78	6.577.209,78
DIFFERENZA TRA VALORE E COSTI DELLA PRODUZIONE (A-B)	878.309,95	878.309,95	- 1.085.338,09	- 1.085.338,09
C) PROVENTI E ONERI FINANZIARI				
15) Proventi da partecipazioni	-	-	-	-
16) Altri proventi finanziari				
a) di crediti iscritti nelle immobilizzazioni	7.685,04		7.597,92	
b) di titoli iscritti nelle immobilizzazioni che non costituiscono partecipazioni				
c) di titoli iscritti nell'attivo circolante che non costituiscono partecipazioni	155.861,73		60.257,05	
d) proventi diversi dai precedenti	453,50	164.000,27	136,60	67.991,57
17) Interessi e altri oneri finanziari	- 136,12	- 136,12	- 79,59	- 79,59
17-bis) Utili e perdite su cambi	-	-	-	-
Totale proventi ed oneri finanziari (15+16-17)	163.864,15	163.864,15	67.911,98	67.911,98

RENDICONTO FINANZIARIO ANNO 2004
CONTO ECONOMICO
SEDE CENTRALE

Allegato C

	Anno 2004		Anno 2003	
D) RETTIFICHE DI VALORE DI ATTIVITA' FINANZIARIE				
18) Rivalutazioni				
a) di partecipazioni				
b) di immobilizzazioni finanziarie				
c) di titoli iscritti nell'attivo circolante		-		-
19) Svalutazioni				
a) di partecipazioni				
b) di immobilizzazioni finanziarie				
c) di titoli iscritti nell'attivo circolante	- 2.709,76	- 2.709,76		-
Totale rettifiche di valore	- 2.709,76	- 2.709,76	-	-
E) PROVENTI E ONERI STRAORDINARI				
20) Proventi con separata indicazione delle plusvalenze da alienazioni i cui ricavi non sono iscrivibili al n. 5)	487.110,60	487.110,60		-
21) Oneri straordinari con separata indicazione delle minusvalenze da alienazioni i cui effetti contabili non sono iscrivibili al n. 14)	-	-		-
21) Sopravvenienze attive ed insussistenze del passivo derivanti dalla gestione dei residui	- 0,01	- 0,01	471.001,12	471.001,12
22) Sopravvenienze passive ed insussistenze dell'attivo derivanti dalla gestione dei residui	-	-	- 1.197.062,92	- 1.197.062,92
Totale delle partite straordinarie	487.110,59	487.110,59	- 726.061,80	- 726.061,80
Risultato prima delle imposte (A-B+C+D+E)	1.526.574,93	1.526.574,93	- 1.743.487,91	- 1.743.487,91
Imposte dell'esercizio	79.394,52	79.394,52	53.600,03	53.600,03
Avanzo/Disavanzo/Pareggio Economico	1.447.180,41	1.447.180,41	- 1.797.087,94	- 1.797.087,94

* Entrate correnti depurate da proventi finanziari: lett. C) e dei proventi straordinari (di natura finanziaria) lett. D)

** Uscite correnti depurate degli oneri finanziari: lett. C) e degli oneri straordinari (di natura finanziaria) lett. D)

QUADRO DI RICLASSIFICAZIONE DEI RISULTATI ECONOMICI
RENDICONTO FINANZIARIO ANNO 2004
SEDE CENTRALE

Allegato D

	ANNO 2004	ANNO 2003	(+O-)
	*****	*****	*****
A. RICAVI	6.694.523,03	5.491.871,69	1.202.651,34
Variazione delle rimanenze di prodotti in corso di lavorazione, semilavorati e finiti lavorazioni in corso su ordinazione	-	-	-
B. VALORE DELLA PRODUZIONE TIPICA	6.694.523,03	5.491.871,69	1.202.651,34
Consumi di materie prime e servizi esterni	5.016.660,88	5.264.344,73	- 247.683,85
C. VALORE AGGIUNTO	5.016.660,88	5.264.344,73	- 247.683,85
Costo del lavoro	648.502,32	699.276,76	- 50.774,44
D. MARGINE OPERATIVO LORDO	648.502,32	699.276,76	- 50.774,44
Ammortamenti	142.362,73	378.207,29	- 235.844,56
Stanziamanti a fondi rischi ed oneri	8.687,15	235.381,00	- 226.693,85
Saldo proventi ed oneri diversi	-	-	-
E. RISULTATO OPERATIVO	151.049,88	613.588,29	- 462.538,41
Proventi ed oneri finanziari	163.864,15	67.911,98	95.952,17
Rettifiche di valore di attività finanziarie	- 2.709,76	-	- 2.709,76
F. RISULTATO PRIMA DEI COMPONENTI STRAORDINARI E DELLE IMPOSTE	1.039.464,34	- 1.017.426,11	2.056.890,45
Proventi ed oneri straordinari	487.110,59	- 726.061,80	1.213.172,39
G. RISULTATO PRIMA DELLE IMPOSTE	1.526.574,93	- 1.743.487,91	3.270.062,84
Imposte di esercizio	79.394,52	53.600,03	25.794,49
H. AVANZO/PAREGGIO/DISAVANZO ECONOMICO DEL PERIODO	1.447.180,41	- 1.797.087,94	3.244.268,35

SITUAZIONE AMMINISTRATIVA
ANNO 2004
SEDE CENTRALE

Allegato E

Consistenza della cassa all'inizio dell'esercizio 1/1/2004			4.101.364,26
	in c/competenza	7.012.212,49	
Riscossioni			7.096.127,72
	in c/residui	83.915,23	
			11.197.491,98
	in c/competenza	5.346.584,02	
Pagamenti			7.537.592,01
	in c/residui	2.191.007,99	
Consistenza della cassa alla fine dell'esercizio 31/12/2004			3.659.899,97
	degli esercizi precedenti	35.205,78	
Residui Attivi			1.582.030,58
	dell'esercizio	1.546.824,80	
	degli esercizi precedenti	1.678.029,49	
Residui Passivi			3.789.688,51
	dell'esercizio	2.111.659,02	
Avanzo di Amministrazione al 31/12/2004			1.452.242,04

L'utilizzazione dell'avanzo di amministrazione per l'esercizio 2004 risulta così prevista		
Parte vincolata		
al Trattamento di fine rapporto ai Fondi per rischi e oneri		
al Fondo ripristino investimenti per i seguenti motivi Legge 31/10/2002 DM 29/11/2002	42.744,00	
Totale parte vincolata		42.744,00
Parte disponibile		
.....	1.409.498,04	
Parte di cui non si prevede l'utilizzazione nell'esercizio 2005		
Totale parte disponibile		1.409.498,04
Totale Risultato di amministrazione presunto		1.452.242,04

STATO PATRIMONIALE
ANNO 2004
SEDE CENTRALE

Allegato F

ATTIVITA'	ANNO 2004	ANNO 2003
A) CREDITI VERSO LO STATO ED ALTRI ENTI PUBBLICI PER LA PARTECIPAZIONE AL PATRIMONIO INIZIALE		
B) IMMOBILIZZAZIONI		
I. <i>Immobilizzazioni immateriali</i>		
1) Costi d'impianto e di ampliamento		
2) Costi di ricerca, di sviluppo e di pubblicità		
3) Diritti di brevetto industriale e diritti di utilizzazione delle opere di ingegno		
4) Concessioni, licenze, marchi e diritti simili		
5) Avviamento		
6) Immobilizzazioni in corso e acconti		
8) Manutenzioni straordinarie e migliorie su beni di terzi		
9) Altre		
Totale	-	-
II. <i>Immobilizzazioni materiali</i>		
1) Terreni e fabbricati	4.790.247,70	4.790.247,70
2) Impianti e macchinari	154.246,44	150.045,24
3) Attrezzature industriali e commerciali		
4) Automezzi e motomezzi	23.000,00	23.000,00
5) Immobilizzazioni in corso e acconti		
6) Diritti reali di godimento		
8) ammortamenti	- 2.131.034,88	
Totale	2.836.459,26	4.963.292,94
III. <i>Immobilizzazioni finanziarie</i> con separata indicazione, per ciascuna voce dei crediti, degli importi esigibili entro l'esercizio successivo		
1) Partecipazioni in:		
a) imprese controllate		
b) imprese collegate		
c) imprese controllanti		
d) altri enti		
2) Crediti		
a) verso imprese controllate		
b) verso imprese collegate		
c) verso lo Stato e altri soggetti pubblici		
d) verso altri	1.582.030,58	119.121,02
3) Altri titoli	5.372.170,11	5.101.698,54
4) Crediti finanziari diversi		
Totale	6.954.200,69	5.220.819,56
Totale immobilizzazioni (B)	9.790.659,95	10.184.112,50
C) ATTIVO CIRCOLANTE		
I. <i>Rimanenze</i>		
1) Materie prime, sussidiarie e di consumo		
2) prodotti in corso di lavorazione e semilavorati		
3) lavori in corso		
4) prodotti finiti e merci		
5) acconti		
Totale	-	-

STATO PATRIMONIALE
ANNO 2004
SEDE CENTRALE

Allegato F

<p>II. Residui attivi con separata indicazione, per ciascuna voce, degli importi esigibili oltre l'esercizio successivo</p> <p>1) Crediti verso utenti, clienti ecc. 2) Crediti verso iscritti, soci e terzi 3) Crediti verso imprese controllate e collegate 4) Crediti verso lo Stato ed altri soggetti pubblici 4-bis) Crediti tributari 4-ter) Imposte anticipate 5) Crediti verso altri</p> <p style="text-align: right;">Totale</p>	-	-
<p>III. Attività finanziarie che non costituiscono immobilizzazioni</p> <p>1) Partecipazioni in imprese controllate 2) Partecipazioni in imprese collegate 3) Altre partecipazioni 4) Altri titoli</p> <p style="text-align: right;">Totale</p>	-	-
<p>IV. Disponibilità liquide</p> <p>1) Depositi bancari e postali 2) assegni 3) denaro e valori in cassa</p> <p style="text-align: right;">Totale</p>	3.659.899,97	4.101.364,26
Totale attivo circolante (C)	3.659.899,97	4.101.364,26
<p>D) RATEI E RISCONTI</p> <p>1) Ratei attivi 2) Risconti attivi</p> <p style="text-align: right;">Totale ratei e risconti (D)</p>	-	-
Totale attivo	13.450.559,92	14.285.476,76

STATO PATRIMONIALE
ANNO 2004
SEDE CENTRALE

Allegato F

PASSIVITA'	ANNO 2004	ANNO 2003
A) PATROMONIO NETTO		
I. Fondo di dotazione	8.435.558,64	8.435.558,64
II. Riserve obbligatorie e derivanti da leggi		
III. Riserve di rivalutazione		
IV. Contributi a fondo perduto		
V. Contributi per ripiano disavanzi		
VI. Riserve statutarie		
VII. Altre riserve distintamente indicate		
VIII. Avanzi (Disavanzi) economici portati a nuovo	- 649.200,38	1.147.887,56
IX. Avanzo (Disavanzo) economico d'esercizio	1.447.180,41	1.797.087,94
Totale Patromonio netto (A)	9.233.538,67	7.786.358,26
B) CONTRIBUTI IN CONTO CAPITALE		
1) per contributi a destinazione vincolata		
2) per contributi indistinti per la gestione		
3) per contributi in natura		
Totale Contributi in conto capitale (B)	-	-
B) FONDI PER RISCHI ED ONERI		
1) per trattamento di quiescenza e obblighi simili	427.332,74	427.479,60
2) per imposte		
3) per altri rischi ed oneri futuri		2.163.073,33
4) per ripristino investimenti	-	-
Totale Fondi rischi ed oneri futuri (C)	427.332,74	2.590.552,93
D) TRATTAMENTO DI FINE RAPPORTO DI LAVORO SUBORDINATO	-	-
E) RESIDUI PASSIVI, con separata indicazione, per ciascuna voce, degli importi esigibili oltre l'esercizio successivo		
1) obbligazioni		
2) verso le banche		
3) verso altri finanziatori		
4) acconti		
5) debiti verso fornitori		
6) rappresentati da titoli di credito		
7) verso imprese controllate, collegate e controllanti		
8) debiti tributari		
9) debiti verso istituti di previdenza e sicurezza sociale		
10) debiti verso iscritti, soci e terzi per prestazioni dovute		
11) debiti verso lo Stato ed altri soggetti pubblici		
12) debiti diversi	3.789.688,51	3.908.565,57
Totale	3.789.688,51	3.908.565,57
Totale Debiti (E)	13.450.559,92	14.285.476,76

STATO PATRIMONIALE
ANNO 2004
SEDE CENTRALE

Allegato F

F) RATEI E RISCONTI		
1) Ratei passivi		
2) Risconti passivi		
3) Aggio su prestiti		
4) Riserve tecniche		
Totale ratei e risconti (D)	-	-
Totale passivo e netto	13.450.559,92	14.285.476,76

0,00 -

0,00

RENDICONTO ESERCIZIO FINANZIARIO ANNO 2004 - Parte Prima ENTRATE - Sede Centrale

Allegato 3

RESIDUI ALL'INIZIO DELL'ESERCIZIO	GESTIONE DEI RESIDUI ATTIVI				GESTIONE DI CASSA				TOTALE DEI RESIDUI ATTIVI AL TERMINE DELL'ESERCIZIO	
	RISCOSSI	RIMASTE DA RISCOUTERE	TOTALI	VARIAZIONI		PREVISIONI	RISCOSSIONI	DIFFERENZE RISPETTO ALLE PREVISIONI		
				IN PIU'	IN MENO			IN PIU'		IN MENO
346,00	346,00	-	346,00	-	-	125.346,00	16.274,56	-	109.071,44	10,00
346,00	346,00	-	346,00	-	-	125.346,00	16.274,56	-	109.071,44	10,00
346,00	346,00	-	346,00	-	-	346,00	346,00	-	-	-
346,00	346,00	-	346,00	-	-	125.346,00	16.274,56	-	109.071,44	10,00
-	-	-	-	-	-	4.912.733,00	4.912.732,21	-	0,79	1.470.000,00
-	-	-	-	-	-	4.912.733,00	4.912.732,21	-	0,79	1.470.000,00

RENDICONTO ESERCIZIO FINANZIARIO ANNO 2004 - Parte Prima ENTRATE - Sede Centrale

CODICE CAP	DENOMINAZIONE	GESTIONE DI COMPETENZA						SOMME ACCERTATE			DIFFERENZE RISPETTO ALLE PREVISIONI		
		INIZIALI	PREVISIONI		DEFINITIVE	RISOSSE	RIMASTE DA RISCOUOTERE	TOTALI ACCERTATI	IN PIU'	IN MENO			
			IN AUMENTO	IN DIMINUZIONE									
1.1.2.3	Trasferimenti da parte dei Comuni e delle Province												
	Totale												
1.1.2.4	Trasferimenti da parte di altri Enti del settore pubblico												
112401	Contributi da Istituti di credito	60.000,00		60.000,00									60.000,00
	Totale	60.000,00		60.000,00									60.000,00
	Totale 1.1.2 - Entrate derivanti da trasferimenti correnti	5.115.000,00		4.972.733,00	142.267,00	4.912.732,21	1.470.000,00	6.382.732,21	1.469.999,21				60.000,00
1.1.3.1	1.1.3 - Altre Entrate												
	Entrate derivanti dalla vendita di beni e dalla prestazione di servizi												
113101	Ricavi dalla vendita di pubblicazioni												
113102	Proventi derivanti dalla prestazione di servizi												
113103	Realizzi per cessione materiale fuori uso												
	Totale												
1.1.3.2	Redditi e proventi patrimoniali												
113201	Affitti di immobili	10.000,00		10.000,00		7.149,00	536,04	7.685,04					2.314,96
113202	Interessi e premi su titoli a reddito fisso												
113203	Dividendi e altri proventi su titoli azionari e partecipazioni	300.000,00		300.000,00		98.314,44	57.547,29	155.861,73					144.138,27
113204	Interessi attivi su mutui, depositi e conti correnti	5.300,00		5.300,00		453,50		453,50					4.846,50
	Totale	315.300,00		315.300,00		105.916,94	58.083,33	164.000,27					151.299,73

RENDICONTO ESERCIZIO FINANZIARIO ANNO 2004 - Parte Prima ENTRATE - Sede Centrale

Allegato 3

CODICE CAP	DENOMINAZIONE	GESTIONE DI COMPETENZA						SOMME ACCERTATE			DIFFERENZE RISPETTO ALLE PREVISIONI			
		INIZIALI	PREVISIONI		DEFINITIVE	RISOSSE	RIMASTE DA RISCOUOTERE	TOTALI ACCERTATI	IN PIU'	IN MENO				
			IN AUMENTO	IN DIMINUZIONE										
1.2.2.3	Trasferimenti da Comuni e Province													
	Totale													
1.2.2.4	Trasferimenti da altri Enti del settore Pubblico													
	Totale													
	Totale 1.2.2 - Entrate derivanti da trasferimenti in conto capitale													
1.2.3.1	1.2.3 - Accensione di prestiti													
	Assunzione di mutui													
1.2.3.2	Assunzione di altri debiti finanziari													
1.2.3.3	Emissione di Obbligazioni													
	Totale													
	Totale 1.2.3 - Accensione di prestiti													
	Totale Entrate in Conto Capitale - Titolo II		53.800,33			53.800,33			53.800,33					53.800,33
	1.3 - TITOLO III - GESTIONI SPECIALI													
1.3.1.1	1.3.1 - ALTRE GESTIONI SPECIALI													
131101	Gestioni speciali													
	Totale													
	Totale 1.3.1 - ALTRE GESTIONI SPECIALI - Titolo III													
	1.4 - TITOLO IV - PARTITE DI GIRO													
	1.4.1 - ENTRATE AVENTI NATURA DI PARTITE DI GIRO													
1.4.1.1	ENTRATE AVENTI NATURA DI PARTITE DI GIRO													
141101	Ritenute erariali	125.000,00	37.239,39		162.239,39			215.768,61					53.529,22	
141102	Ritenute Previdenziali e Assistenziali	37.000,00			37.000,00			40.742,51					3.742,51	
	Da riportare	162.000,00	37.239,39		199.239,39			256.511,12					57.271,73	

RESIDUI ALL'INIZIO DELL'ESERCIZIO	GESTIONE DEI RESIDUI ATTIVI				GESTIONE DI CASSA				TOTALE DEI RESIDUI ATTIVI AL TERMINE DELL'ESERCIZIO	
	RISCOSSI	RIMASTE DA RISCOUTERE	TOTALI	VARIAZIONI		PREVISIONI	RISCOSSIONI	DIFFERENZE RISPETTO ALLE PREVISIONI		
				IN PIU'	IN MENO			IN PIU'		IN MENO
85,22		85,22	85,22			53.885,55	53.800,33			85,22
0,01						162.239,39	215.768,61			53.529,22
0,01						37.000,01	40.742,51			3.742,50
						199.239,40	256.511,12			57.271,72

RENDICONTO ESERCIZIO FINANZIARIO ANNO 2004 - Parte Prima ENTRATE - Sede Centrale

		GESTIONE DI COMPETENZA										DIFFERENZE RISPETTO ALLE PREVISIONI		
CODICE	CAP	DENOMINAZIONE	INIZIALI	PREVISIONI		DEFINITIVE	SOMME ACCERTATE			RISOSSE	RIMASTE DA RISCOUOTERE	TOTALI ACCERTATI	IN PIU'	IN MENO
				IN AUMENTO	IN DIMINUZIONE		RISOSSE	RIMASTE DA RISCOUOTERE	TOTALI ACCERTATI					
		Riparti	162.000,00	37.239,39	-	195.239,39	-	-	256.511,12	-	256.511,12	57.271,73	-	-
141103	29	Ritenute diverse (sindacati)	2.000,00	-	-	2.000,00	-	-	1.787,66	-	1.787,66	-	-	212,34
141104	30	Trattenute per conto terzi	-	-	-	-	-	-	-	-	-	-	-	-
141105	31	Rimborsi di somme pagate per c/terzi	-	430.703,65	-	430.703,65	-	6.044,76	1.380.370,12	6.044,76	1.386.414,88	955.711,23	-	-
141106	32	Partite in sospeso (Fondo economato)	2.000,00	-	-	2.000,00	-	-	2.000,00	-	2.000,00	-	-	-
141107	33	Rimborso somme erroneamente versate all'Eraio	-	-	-	-	-	-	-	-	-	-	-	-
		Totale	166.000,00	467.943,04	-	633.943,04	-	6.044,76	1.640.668,90	6.044,76	1.646.713,66	1.012.982,96	-	212,34
		Totale 1.4.1 - ENTRATE AVENTI NATURA DI PARTITE DI GIRO - TITOLO IV	166.000,00	467.943,04	-	633.943,04	-	6.044,76	1.640.668,90	6.044,76	1.646.713,66	1.012.982,96	-	212,34
		TOTALE TITOLO I	5.724.000,00	82.171,27	142.267,00	5.663.904,27	-	1.540.780,04	5.317.743,26	1.540.780,04	6.858.523,30	1.514.980,20	-	320.361,17
		TOTALE TITOLO II	-	53.800,33	-	53.800,33	-	-	53.800,33	-	53.800,33	-	-	-
		TOTALE TITOLO III	-	-	-	-	-	-	-	-	-	-	-	-
		TOTALE TITOLO IV	166.000,00	467.943,04	-	633.943,04	-	6.044,76	1.640.668,90	6.044,76	1.646.713,66	1.012.982,96	-	212,34
		Totale Generale Entrate Sede Centrale	5.890.000,00	603.914,64	142.267,00	6.351.647,64	-	1.546.824,80	7.012.212,49	1.546.824,80	8.559.037,29	2.527.963,16	-	320.573,51
		Avanzo di Amministrazione 1/1	42.744,00	269.175,71	-	311.919,71	-	-	-	-	311.919,71	-	-	-
		Avanzo di Cassa 1/1	-	-	-	-	-	-	-	-	-	-	-	-
		Totale a Pareggio	5.932.744,00	873.090,35	142.267,00	6.663.567,35	-	1.546.824,80	7.012.212,49	1.546.824,80	8.870.957,00	2.527.963,16	-	320.573,51

RENDICONTO ESERCIZIO FINANZIARIO ANNO 2004 - Parte Prima ENTRATE - Sede Centrale

RESIDUI ALL'INIZIO DELL'ESERCIZIO	GESTIONE DEI RESIDUI ATTIVI				GESTIONE DI CASSA				TOTALE DEI RESIDUI ATTIVI AL TERMINE DELL'ESERCIZIO	
	RISCOSSI	RIMASTE DA RISCOUOTERE	TOTALI	VARIAZIONI		RISCOSSIONI	DIFFERENZE RISPETTO ALLE PREVISIONI			
				IN PIU'	IN MENO		IN PIU'	IN MENO		
0,01	-	-	-	-	0,01	199.239,40	256.511,12	57.271,72	-	-
-	-	-	-	-	-	2.000,00	1.787,66	-	212,34	-
19.909,58	19.909,58	19.909,58	19.909,58	-	-	450.613,23	1.380.370,12	929.756,89	-	25.954,34
-	-	-	-	-	-	2.000,00	2.000,00	-	-	-
19.909,58	19.909,58	19.909,58	19.909,58	-	0,01	653.852,63	1.640.668,90	987.028,61	212,34	25.954,34
19.909,58	19.909,58	19.909,58	19.909,58	-	0,01	653.852,63	1.640.668,90	987.028,61	212,34	25.954,34
99.126,21	83.915,23	15.210,98	99.126,21	-	-	5.763.030,48	5.401.658,49	32.294,28	393.666,27	1.555.991,02
85,22	-	85,22	85,22	-	-	53.885,55	53.800,33	-	85,22	85,22
19.909,58	19.909,58	19.909,58	19.909,58	-	-	-	-	-	-	-
119.121,02	83.915,23	35.205,78	119.121,01	-	0,01	653.852,63	1.640.668,90	987.028,61	212,34	25.954,34
-	-	-	-	-	0,01	6.470.768,66	7.096.127,72	1.019.322,89	393.963,83	1.582.030,56
-	-	-	-	-	-	4.101.364,26	4.101.364,26	-	-	-
119.121,02	83.915,23	35.205,78	119.121,01	-	0,01	10.572.132,92	11.197.491,96	1.019.322,89	393.963,83	1.582.030,56

RENDICONTO ESERCIZIO FINANZIARIO ANNO 2004 - Parte Seconda USCITE - Sede Centrale

CODICE CAP	DENOMINAZIONE	GESTIONE DI COMPETENZA				SOMME IMPEGNATE			DIFFERENZE F PREVI
		INIZIALI	VARIAZIONI		DEFINITIVE	PAGATE	RIMASTE DA PAGARE	TOTALE IMPEGNI	
			IN AUMENTO	IN DIMINUZIONE					
	Disavanzo di cassa presunto 1/1								
	1 - CENTRO DI RESPONSABILITA' AMM.VA UNICO								
	1.1 - TITOLO I - USCITE CORRENTI								
	1.1.1 - FUNZIONAMENTO								
1.1.1.1	Uscite per gli Organi dell'Ente								
111101	Assegni e indennità alla Presidenza	55.800,00			55.800,00	55.510,92		55.510,92	
111102	Compensi, indennità e rimborsi ai componenti degli Organi Collegiali di Amministrazione	54.200,00			54.200,00	31.559,12	4.641,89	36.201,01	
111103	Compensi, indennità e rimborsi ai componenti Collegio Sindaci (o Revisori)	6.200,00			6.200,00	5.337,82	503,59	5.841,40	
111104	Spese per rinnovo cariche sociali								
	Totale	116.200,00			116.200,00	92.407,86	5.145,47	97.563,33	
1.1.1.2	Oneri per il Personale in attività di servizio								
111201	Stipendi e altri assegni fissi al personale	304.300,00			304.300,00	263.477,72		263.477,72	
111202	Trattamento Accessorio (Straordinario, indennità, produttività, Fondo incentivazione, Fondo miglioramento Efficienza dell'Ente)	175.337,00	22.475,22		197.812,22	156.816,72	36.518,36	193.335,08	
111203	Indennità e rimborso spese trasporto per missioni all'interno	10.350,00			10.350,00	4.566,59	1.560,86	6.127,45	
111204	Indennità e rimborso spese trasporto per missioni all'estero	5.200,00		1.916,62	3.283,38	3.283,38		3.283,38	
111205	Indennità, rimborso spese di trasporto per trasferimenti								
111206	Oneri previdenziali e assistenziali a carico dell'Ente	158.003,00	6.976,98		164.979,98	124.648,83	23.647,53	148.296,36	
111207	Sussidi al personale (servizi sostitutivi di mensa artt.11 e 59 D.P.R. 509/79)	10.100,00			10.100,00	10.009,94		10.009,94	
111208	Corsi per il personale e partecipazione alle spese per corsi indetti da Enti, Istituzioni e Amministrazioni varie	5.200,00			5.200,00	4.324,00		4.324,00	
111209	Personale straordinario -Art.6 L.70/75								
111210 ^{13bis}	Fondo rinnovi contrattuali								
	Totale	668.490,00	29.452,20	1.916,62	696.025,58	567.127,18	61.726,75	628.853,93	

RENDICONTO ESERCIZIO FINANZIARIO ANNO 2004 - Parte Seconda USCITE - Sede Centrale

RISPETTO ALLE PREVISIONI IN MENO	GESTIONE DEI RESIDUI PASSIVI				GESTIONE DI CASSA				TOTALE DEI RESIDUI PASSIVI AL TERMINE DELL'ESERCIZIO		
	RESIDUI ALL'INIZIO DELL'ESERCIZIO	PAGATI	RIMASTI DA PAGARE	TOTALI	VARIAZIONI		PREVISIONI	PAGAMENTI		DIFFERENZE RISPETTO ALLE PREVISIONI	
					IN PIU'	IN MENO				IN PIU'	IN MENO
289,08	27.401,54	27.401,54	27.401,54				83.201,54	82.912,46	289,08		
17.998,99	1.537,35	1.537,35	1.537,35				55.737,35	33.096,47	22.640,88	4.641,89	
358,60	2.155,17	2.155,17	2.155,17				8.355,17	7.492,99	862,18	503,58	
18.646,67	31.094,06	31.094,06	31.094,06				147.294,06	123.501,92	23.792,14	5.145,47	
40.822,28							304.300,00	263.477,72	40.822,28		
4.477,14	38.509,32	38.509,30	38.509,30			0,02	236.321,54	195.326,02	40.995,52	36.518,36	
4.222,55	202,26	202,26	202,26				10.552,26	4.768,85	5.783,41	1.560,86	
							3.283,38	3.283,38			
16.683,62	15.793,41	15.793,41	15.793,41				180.773,39	140.442,24	40.331,15	23.647,53	
90,06							10.100,00	10.009,94	90,06		
876,00							5.200,00	4.324,00	876,00		
67.171,65	54.504,99	54.504,97	54.504,97			0,02	750.530,57	621.632,15	128.898,42	61.726,75	

GESTIONE DI COMPETENZA										DIFFERENZE R PREVI	
CODICE CAP	DENOMINAZIONE	INIZIALI	VARIAZIONI		DEFINITIVE	SOMME IMPEGNATE			TOTALE IMPEGNI	IN PIU'	
			IN AUMENTO	IN DIMINUZIONE		PAGATE	RIMASTE DA PAGARE	TOTALE IMPEGNI			
1.1.1.3	Uscite per Acquisto di Beni di Consumo e di Servizi										
111301	15 Acquisto libri, riviste, giornali ed altre pubblicazioni	3.000,00			3.000,00	2.032,73			2.032,73		
111302	16 Acquisto di materiali di consumo e noleggio di materiale	30.000,00			30.000,00	21.691,05	7.001,23		28.692,28		
111303	17 Spese di rappresentanza	4.000,00	1.018,84		2.981,16	2.005,02	622,41		2.627,43		
111304	18 Spese per il funzionamento Commissioni, Comitati ecc.										
111305	19 Spese per accertamenti sanitari										
111306	20 Spese per cure, ricoveri e protesi										
111307	21 Acquisto vestiario e divise										
111308	22 Fitto locali e Spese Condominiali	10.000,00			10.000,00	8.653,57			8.653,57		
111309	23 Manutenzione, riparazione e adattamento di locali e relativi impianti	17.600,00			17.600,00	11.581,32	1.029,25		12.610,57		
111310	24 Spese postali, telegrafiche e telefoniche	50.000,00			50.000,00	47.794,86	470,28		48.265,14		
111311	25 Spese per studi, indagini e rilevazioni										
111312	26 Spese per organizzazione e partecipazione a Convegni, Congressi, Mostre ed altre manifestazioni										
111313	27 Spese per concorsi	3.500,00			3.500,00						
111314	28 Manutenzione, noleggio, esercizio mezzi di trasporto	7.000,00			7.000,00	6.617,18	266,33		6.883,51		
111315	29 Canoni d'acqua										
111316	30 Spese per energia elettrica per illuminazione	5.000,00			5.000,00	4.588,43			4.588,43		
111317	31 Combustibili ed energia elettrica per riscaldamento e spese per conduzione di impianti tecnici	5.000,00			5.000,00	4.303,34	652,80		4.956,14		
	Da riportare	135.100,00	1.018,84		134.081,16	109.267,50	10.042,30		119.309,80		

Allegato 3

RENDICONTO ESERCIZIO FINANZIARIO ANNO 2004 - Parte Seconda USCITE - Sede Centrale

RISPETTO ALLE USCITE	GESTIONE DEI RESIDUI PASSIVI					GESTIONE DI CASSA			TOTALE DEI RESIDUI PASSIVI AL TERMINE DELL'ESERCIZIO
	RESIDUI ALL'INIZIO DELL'ESERCIZIO	PAGATI	RIMASTI DA PAGARE	TOTALI	VARIAZIONI	PREVISIONI	PAGAMENTI	DIFFERENZE RISPETTO ALLE PREVISIONI	
IN MENO					IN PIU'	IN MENO	IN PIU'	IN MENO	
967,27									967,27
1.307,72									8.308,95
353,73	63,00	63,00		63,00					976,14
1.346,43									1.346,43
4.989,43	1.278,79	1.278,79		1.278,79					6.018,68
1.734,86	638,25	638,25		638,25					2.205,14
3.500,00									3.500,00
116,49									382,82
411,57	71,74	71,74		71,74					411,57
43,86									696,66
14.771,36	2.051,78	2.051,78		2.051,78					24.813,66
									10.042,30

RENDICONTO ESERCIZIO FINANZIARIO ANNO 2004 - Parte Seconda USCITE - Sede Centrale

CODICE CAP	DENOMINAZIONE	GESTIONE DI COMPETENZA						SOMME IMPEGNATE			DIFFERENZE R PREVI
		INIZIALI	VARIAZIONI		DEFINITIVE	PAGATE	RIMASTE DA PAGARE	TOTALE IMPEGNI	IN PIU'		
			IN AUMENTO	IN DIMINUZIONE							
	Ripporto	135.100,00	-	1.018,84	134.081,16	109.267,50	10.042,30	119.309,80			
111318	Onorari, compensi per speciali incarichi	74.000,00	-	-	74.000,00	61.716,71	10.280,00	71.996,71			
111319	Trasporti e facchinaggio	5.100,00	-	-	5.100,00	975,74	-	975,74			
111320	Premi di assicurazione	7.700,00	-	-	7.700,00	6.066,08	-	6.066,08			
	Totale	221.900,00	-	1.018,84	220.881,16	178.026,03	20.322,30	198.348,33			
	Totale 1.1.1 - FUNZIONAMENTO	1.006.590,00	29.452,20	2.935,46	1.033.106,74	837.561,07	87.194,52	924.765,59			
	1.1.2 - INTERVENTI DIVERSI										
1.1.2.1	Uscite per Prestazioni Istituzionali										
112101	Assistenza	174.750,00	-	-	174.750,00	100.450,00	70.699,86	171.149,86			
112102	Prevenzione	986.750,00	-	-	986.750,00	985.512,12	-	985.512,12			
112103	Borse di studio e premi	179.750,00	-	-	179.750,00	35.624,97	144.125,03	179.750,00			
112104	Studi e ricerche finalizzate e borse di studio	1.672.750,00	-	116.062,02	1.556.687,98	1.556.687,98	-	1.556.687,98			
112105	Educazione sanitaria (stampa, propaganda)	231.750,00	60.000,00	-	291.750,00	263.894,80	27.748,34	291.643,14			
112106	Campagna contro il fumo	897.750,00	60.000,00	-	957.750,00	925.255,94	31.546,89	956.802,83			
112107	Rapporti con l'estero	37.750,00	32.408,86	-	70.158,86	65.104,23	4.016,36	69.120,59			
112108	Altre prestazioni	-	-	-	-	-	-	-			
112109	Campagna promozionale	139.750,00	60.000,00	-	199.750,00	165.021,87	33.360,00	198.381,87			
112110	Spese per funzionamento Commissioni, Comitati ecc.	94.750,00	49.881,93	-	144.631,93	144.596,82	-	144.596,82			
112111	Spese per organizzazione e partecipazione a Convegni, Congressi, Mostre ed altre manifestazioni	128.750,00	-	30.825,86	97.924,14	59.067,29	38.500,00	97.567,29			
	Totale	4.544.500,00	262.290,79	146.887,88	4.659.902,91	2.744.528,04	1.906.684,46	4.651.212,50			
1.1.2.2	Trasferimenti Passivi										
112201	Allo Stato	-	-	-	-	-	-	-			
112202	Alle Regioni	-	-	-	-	-	-	-			
112203	A Comuni e Province	-	-	-	-	-	-	-			
112204	Ad altri Enti del settore pubblico	-	-	-	-	-	-	-			
112205	Alle Sezioni Provinciali per fini istituzionali	-	-	-	-	-	-	-			
112206	Alle Sezioni Provinciali per assistenza	-	-	-	-	-	-	-			
112207	Alle Sezioni Provinciali spese impianto e gestione	-	-	-	-	-	-	-			
112208	Alle Sezioni Provinciali per interessi su titoli da eredità	50.000,00	-	-	50.000,00	49.434,92	-	49.434,92			
	Totale	50.000,00	-	-	50.000,00	49.434,92	-	49.434,92			

RENDICONTO ESERCIZIO FINANZIARIO ANNO 2004 - Parte Seconda USCITE - Sede Centrale

GESTIONE DI COMPETENZA									
CODICE CAP	DENOMINAZIONE	PREVISIONI			SOMME IMPEGNATE			DIFFERENZE R PREVI	
		INIZIALI	VARIAZIONI IN AUMENTO IN DIMINUIZIONE	DEFINITIVE	PAGATE	RIMASTE DA PAGARE	TOTALE IMPEGNI	IN PIU'	
1.1.2.3	Oneri Finanziari								
112301	54 Interessi passivi								
112302	55 Spese e commissioni bancarie	500,00		500,00	136,12		136,12		
	Totale	500,00		500,00	136,12		136,12		
1.1.2.4	Oneri Tributari								
112401	56 Imposte, tasse e tributi vari	55.000,00	32.991,54	87.991,54	74.174,98	5.219,54	79.394,52		
	Totale	55.000,00	32.991,54	87.991,54	74.174,98	5.219,54	79.394,52		
1.1.2.5	Poste correttive e compensative di Entrate Correnti								
112501	57 Restituzione e rimborsi diversi								
	Totale								
1.1.2.6	Spese non classificabili in altre voci								
112601	58 Uscite per liti, arbitraggi, risarcimenti ed accessori	15.500,00		15.500,00	15.000,15		15.000,15		
112602	59 Fondi di riserva	1.050,00		1.050,00					
112603	60 Oneri vari straordinari	2.600,00		2.600,00					
112604	61 Uscite di realizzo entrate	5.200,00		5.200,00	5.111,65		5.111,65		
112605	61 bis Fondo speciale per rinnovi contrattuali in corso	9.650,00		9.650,00					
	Totale	34.000,00		34.000,00	20.111,80		20.111,80		
	Totale 1.1.2 - INTERVENTI DIVERSI	4.684.000,00	295.282,33	4.832.394,45	2.888.385,96	1.911.904,00	4.800.289,86		

RENDICONTO ESERCIZIO FINANZIARIO ANNO 2004 - Parte Seconda USCITE - Sede Centrale

GESTIONE DI COMPETENZA										
CODICE	CAP	DENOMINAZIONE	INIZIALI	PREVISIONI			SOMME IMPEGNATE			DIFFERENZE F PREVI
				IN AUMENTO	IN DIMINUZIONE	DEFINITIVE	PAGATE	RIMASTE DA PAGARE	TOTALE IMPEGNI	
		1.1.3 - ONERI COMUNI								
1.1.3.1		ONERI COMUNI								
113101		Oneri Comuni								
		Totale								
		Totale 1.1.3 - ONERI COMUNI								
		1.1.4 - TRATTAMENTI DI QUIESCENZA, INTEGRATIVI E SOSTITUTIVI								
1.1.4.1		ONERI PER IL PERSONALE IN QUIESCENZA								
114101		Quote per il personale in quiescenza								
		Totale								
1.1.4.2		ACCANTONAMENTO AL TRATTAMENTO DI FINE RAPPORTO								
114201	61 ter	Quota accantonamento	23.410,00						23.410,00	
		Totale	23.410,00						23.410,00	
		Totale 1.1.4 - Trattamenti di quiescenza, integrativi e sostitutivi								
		1.1.5 - ACCANTONAMENTI A FONDI RISCHI E ONERI								
1.1.5.1		FONDI RISCHI								
		Fondi Rischi								
		Totale								
1.1.5.2		ONERI								
		Oneri								
		Totale								
		Totale 1.1.5 - Accantonamenti a fondi rischi e oneri								
		Totale Uscite Correnti Titolo I	5.714.000,00	324.734,53	149.823,34	5.886.911,19	3.725.946,93	1.999.096,52	5.725.045,45	-

RENDICONTO ESERCIZIO FINANZIARIO ANNO 2004 - Parte Seconda USCITE - Sede Centrale

CODICE	CAP	DENOMINAZIONE	GESTIONE DI COMPETENZA					SOMME IMPEGNATE			DIFFERENZE F PREVI	
			INIZIALI	VARIAZIONI		DEFINITIVE	PAGATE	RIMASTE DA PAGARE	TOTALE IMPEGNI	IN PIU'		
				IN AUMENTO	IN DIMINUZIONE							
1.2		1.2 - TITOLO II - Uscite in Conto Capitale										
1.2.1		1.2.1 - INVESTIMENTI										
1.2.1.1		Acquisizione Beni di uso Durevole Opere Immobiliari										
121101	62	Acquisto immobili										
121102	63	Ricostruzioni ripristini e trasformazioni di immobili										
		Totale										
1.2.1.2		Acquisizioni di Immobilizzazioni Tecniche										
121201	64	Acquisto impianti, attrezzature, macchinari										
121202	65	Ripristini, trasformazioni e manutenzione straordinaria d'impianti, attrezzature e macchinari										
121203	66	Acquisti automezzi										
121204	67	Grandi manutenzioni di automezzi										
121205	68	Acquisto mobili e macchine d'ufficio	10.000,00	14.373,54		24.373,54	4.201,20	8.687,15	12.888,35			
		Totale	10.000,00	14.373,54		24.373,54	4.201,20	8.687,15	12.888,35			
1.2.1.3		Partecipazioni e Acquisto di Valori Mobiliari										
121301	69	Sottoscrizioni e acquisti di partecipazioni azionarie										
121302	70	Acquisto titoli emessi o garantiti dallo Stato ed assimilati										
121303	71	Depositi in buoni postali										
121304	72	Acquisto di altri Titoli di credito		53.800,33		53.800,33	53.800,33		53.800,33			
		Totale		53.800,33		53.800,33	53.800,33		53.800,33			
1.2.1.4		Concessioni di Crediti e Anticipazioni										
121401	73	Versamenti in deposito										
121402	74	Concessione di prestiti e anticipazioni										
121403	75	Depositi a cauzione										
		Totale										
1.2.1.5		Indennità di Anzianità e Similari al Personale cessato dal Servizio										
121501	76	Indennità di Anzianità (T.F.R.) quota dell'esercizio		19.795,25		19.795,25	19.795,25		19.795,25			
		Totale		19.795,25		19.795,25	19.795,25		19.795,25			
		Totale 1.2.1 - Investimenti	10.000,00	87.969,12		97.969,12	77.796,78	8.687,15	86.483,93			

RISPETTO ALLE SIONI IN MENO	GESTIONE DEI RESIDUI PASSIVI				GESTIONE DI CASSA				TOTALE DEI RESIDUI PASSIVI AL TERMINE DELL'ESERCIZIO		
	RESIDUI ALL'INIZIO DELL'ESERCIZIO	PAGATI	RIMASTI DA PAGARE	TOTALI	VARIAZIONI		PREVISIONI	PAGAMENTI		DIFFERENZE RISPETTO ALLE PREVISIONI	
					IN PIU'	IN MENO				IN PIU'	IN MENO
	16.000,00	16.000,00		16.000,00			16.000,00	16.000,00			
11.485,19							24.373,54	4.201,20			20.172,34
11.485,19	16.000,00	16.000,00		16.000,00			40.373,54	20.201,20			20.172,34
	219.381,00	219.381,00		219.381,00			273.181,33	273.181,33			
	219.381,00	219.381,00		219.381,00			273.181,33	273.181,33			
	672,49			672,49			672,49				672,49
	672,49			672,49			672,49				672,49
							19.795,25	19.795,25			
							19.795,25	19.795,25			
11.485,19	236.053,49	235.381,00	672,49	236.053,49			334.022,61	313.177,78			20.844,83
											9.359,64

RENDICONTO ESERCIZIO FINANZIARIO ANNO 2004 - Parte Seconda USCITE - Sede Centrale

GESTIONE DI COMPETENZA									
CODICE CAP	DENOMINAZIONE	INIZIALI	PREVISIONI		DEFINITIVE	SOMME IMPEGNATE			DIFFERENZE R PREVI IN PIU'
			IN AUMENTO	IN DIMINUZIONE		PAGATE	RIMASTE DA PAGARE	TOTALE IMPEGNI	
	Totale 1.2.4 - Accantonamento per ripristino investimenti								
	Totale Spese in Conto Capitale Titolo II	10.000,00	87.969,12		97.969,12	77.796,78	8.687,15	86.483,93	
	1.3 - TITOLO III - GESTIONI SPECIALI								
	1.3.1 - GESTIONI SPECIALI								
1.3.1.1	Gestioni speciali								
	Totale								
	Totale 1.3.1 - Gestioni Speciali Titolo III								
	1.4 Titolo IV - PARTITE DI GIRO								
	1.4.1 USCITE AVENTI NATURA DI Partite di Giro								
1.4.1.1	Uscite aventi Natura di Partite di Giro								
141101	Ritenute erariali	125.000,00	37.239,39		162.239,39	183.438,09	32.330,52	215.768,61	53.529,22
141102	Ritenute previdenziali e assistenziali	37.000,00			37.000,00	34.466,08	6.276,43	40.742,51	3.742,51
141103	Ritenute diverse	2.000,00			2.000,00	1.232,15	555,51	1.787,66	
141104	Trattenute a favore di terzi (INPS pens.)								
141105	Somme pagate per conto di terzi		430.703,65		430.703,65	1.321.703,99	64.710,89	1.386.414,88	955.711,23
141106	Partite e conti sospesi (economato)	2.000,00			2.000,00	2.000,00		2.000,00	
141107	Rimborso di somme erroneamente versate all'Eriario								
	Totale	166.000,00	467.943,04		633.943,04	1.542.840,31	103.873,35	1.646.713,66	1.012.982,96
	Totale 1.4.1 Uscite aventi natura di partite di Giro Titolo IV	166.000,00	467.943,04		633.943,04	1.542.840,31	103.873,35	1.646.713,66	1.012.982,96
	TITOLO I	5.714.000,00	324.734,53	149.823,34	5.888.911,19	3.725.946,93	1.999.098,52	5.725.045,45	
	TITOLO II	10.000,00	87.969,12		97.969,12	77.796,78	8.687,15	86.483,93	
	TITOLO III								
	TITOLO IV	166.000,00	467.943,04		633.943,04	1.542.840,31	103.873,35	1.646.713,66	1.012.982,96
	Totale Generale Uscite Sede Centrale	5.890.000,00	880.646,69	149.823,34	6.620.823,35	5.346.584,02	2.111.659,02	7.458.243,04	1.012.982,96
	Avanzo di competenza e cassa	42.744,00			42.744,00			1.412.713,96	
	Totale Generale Uscite Sede Centrale	5.932.744,00	880.646,69	149.823,34	6.663.567,35	5.346.584,02	2.111.659,02	8.870.957,00	1.012.982,96

CONTO CONSUNTIVO 2004 - SITUAZIONE AMMINISTRATIVA - SEDE CENTRALE

Allegato I

	Legge 31/10/2002 DM 29/11/2002	42.744,00	
Consistenza della cassa all'inizio dell'esercizio 1/1/2004			
	effettivo	4.058.620,26	4.101.364,26
	In c/competenza	7.012.212,49	
Riscossioni			
	in c/residui	83.915,23	7.096.127,72
	in c/competenza	5.346.584,02	
Pagamenti			
	in c/residui	2.191.007,99	7.537.592,01
	Legge 31/10/2002 DM 29/11/2002	42.744,00	
Fondo cassa 31/12/2004			
	effettivo	3.617.155,97	3.659.899,97
	degli esercizi precedenti	35.205,78	
Residui Attivi			
	dell'esercizio	1.546.824,80	1.582.030,58
	degli esercizi precedenti	1.678.029,49	
Residui Passivi			
	dell'esercizio	2.111.659,02	3.789.688,51
	Legge 31/10/2002 DM 29/11/2002	42.744,00	
Avanzo di Amministrazione al 31/12/2004			
	effettivo	1.409.498,04	1.452.242,04

DELIBERAZIONE N. 25

Oggetto: Conto Consuntivo 2004 – Consolidato -

L'anno duemilacinque, il giorno 28 del mese di aprile

IL DIRETTORE GENERALE

Visto l'art.16 dello Statuto;

Visto l'art. 73 del D.P.R. n. 97 del 27/2/2003;

Vista la propria delibera n. 24 del 28/4/2005 con la quale viene predisposto il Conto Consuntivo 2004 della Sede Centrale;

Visto il Conto Consuntivo 2004 delle n. 102 Sezioni Provinciali della Lega comprendenti gli allegati previsti dal D.P.R. 97/2003;

Visto il Rendiconto Finanziario Consolidato secondo quanto disposto dal D.P.R. 97/2003;

Visti tutti gli allegati comprendenti la Stato Patrimoniale Consolidato (allegato F), il Conto Economico Consolidato (allegato C), la Situazione Amministrativa Consolidata dell'Esercizio finanziario 2004 (allegato E) e il Quadro di Riclassificazione dei Risultati economici Consolidato (allegato D) e il Rendiconto finanziario riassuntivo consolidato della gestione finanziaria 2004 (allegato B), facenti parte integrante della presente delibera

d e l i b e r a

- di sottoporre all'approvazione del Consiglio Direttivo Centrale il Conto Consuntivo Consolidato anno 2004 , che presenta le seguenti risultanze finali:

- **RENDICONTO FINANZIARIO CONSOLIDATO**

Entrate accertate anno 2004	€.35.417.263,87
Uscite impegnate anno 2004	<u>€.34.156.628,98</u>
Avanzo di competenza 2004	<u>€. 1.260.634,89</u>

- **SITUAZIONE PATRIMONIALE CONSOLIDATO**

Attività 2004	€.56.047.815,74
Passività 2004	<u>€. 6.041.466,34</u>
Patrimonio netto al 31/12/2004	€.50.006.349,40
Patrimonio netto al 1/1/2004	<u>€.46.387.967,73</u>
Avanzo economico al 31/12/2004	<u>€. 3.618.381,67</u>

• **CONTO ECONOMICO CONSOLIDATO**

Totale Valore della Produzione		€ 25.716.191,68
Totale Costi		<u>€ 26.859.674,98</u>
	Differenza passiva	€ 1.143.483,30
Proventi ed oneri finanziari	€ 685.664,63	
Rettifiche di valore	- € 4.709.571,18 -	
Partite straordinarie	<u>€ 9.241.916,46</u>	
	Differenza attiva	<u>€ 5.218.009,91</u>
Risultato prima delle imposte		€ 4.074.526,61
Imposte dell'esercizio		<u>€ 456.144,94</u>
Avanzo economico dell'esercizio 2004		<u><u>€ 3.618.381,67</u></u>

• **SITUAZIONE AMMINISTRATIVA**

	L.246/2002 DM 29/11/2002	€ 42.744,00
Fondo Cassa 1/1/2004		€ 15.934.005,48
	Effettivo	€ 15.891.261,48
Riscossioni c\competenza e c\residui		<u>€ 33.696.800,42+</u>
Totale Entrate		€ 49.630.805,90
Pagamenti c\competenza e c\residui		<u>€ 34.346.026,68-</u>
	L.246/2002 DM 29/11/2002	€ 42.744,00
Fondo Cassa 31/12/2004		€ 15.284.779,22
	Effettivo	€ 15.242.035,22
Residui Attivi		€ 2.928.018,90
Residui Passivi		<u>€ 5.230.224,01 -</u>
	L.246/2002 DM 29/11/2002	€ 42.744,00
Avanzo Amministrazione 31/12/2004		€ 12.982.574,11
	Effettivo	€ 12.939.830,11

IL DIRETTORE GENERALE

Dott. Silvio Arcidiacono

Silvio Arcidiacono

LEGA ITALIANA PER LA LOTTA CONTRO I TUMORI**C O N S O L I D A T O****RIEPILOGO GENERALE****RENDICONTO FINANZIARIO****ESERCIZIO ANNO 2004**

RENDICONTO FINANZIARIO ESERCIZIO 2004 (Allegato A) foglio n. 2

RENDICONTO FINANZIARIO RIASSUNTIVO DELLA GESTIONE FINANZIARIA 2004 (Allegato B) foglio n. 3

CONTO ECONOMICO anno 2004 (Allegato C) foglio n. 5

QUADRO DI RICLASSIFICAZIONE DEI RISULTATI ECONOMICI anno 2004 (Allegato D) foglio n. 6

SITUAZIONE AMMINISTRATIVA DELL'ESERCIZIO 2004(Allegato E) foglio n. 7

STATO PATRIMONIALE anno 2004 (Allegato F) foglio 4

SOMME IN Euro

RENDICONTI U ANNO FINANZIARIO 2004 - SEZIONI PROVINCIALI

**CONSOLIDATO
PARTE PRIMA - ENTRATE -**

CODICE	CAP	DENOMINAZIONE	Somme riscosse dell'esercizio 2004	Somme rimaste da riscuotere dell'esercizio 2004	Somme riscosse in c/residui Esercizi precedenti	Somme rimaste da riscuotere esercizi precedenti
		Avanzo di amministrazione	***	***	***	***
		Fondo iniziale di cassa	***	***	***	***
		1.1 - TITOLO I - ENTRATE CORRENTI				
		1.1.1 - ENTRATE CONTRIBUTIVE				
1.1.1.1		ALIQUOTE CONTRIBUTIVE A CARICO DEI DATORI DI LAVORO E/O DEGLI ISCRITTI				
	1	Quote soci	5.799.375,38	66.379,66	39.726,35	
		Totale I	5.799.375,38	66.379,66	39.726,35	
1.1.1.2		QUOTE DI PARTECIPAZIONE DEGLI ISCRITTI ALL'ONERE DI SPECIFICHE GESTIONI				
	1	Quote partecipazione	638.329,76	-	-	
		Totale II	638.329,76	-	-	
		totale 1.1.1 entrate contributive	6.437.705,14	66.379,66	39.726,35	
1.1.2.1		1.1.2- ENTRATE DERIVANTI DA TRASFERIMENTI CORRENTI				
	1	TRASFERIMENTI DALLO STATO				
		Contributi dallo Stato	4.915.082,11	1.470.000,00	-	2.500,00
		Totale III	4.915.082,11	1.470.000,00	-	2.500,00
1.1.2.2		TRASFERIMENTI DA PARTE DELLE REGIONI				
	1	Contributi dalle Regioni	735.266,98	63.305,90	9.421,43	1.775,25
		Totale IV	735.266,98	63.305,90	9.421,43	1.775,25
1.1.2.3		TRASFERIMENTI DA PARTE DEI COMUNI E DELLE PROVINCE				
	1	Contributi dalle Provincie	141.406,14	21.187,00	25.345,00	2.000,00
	2	Contributi dai Comuni	128.872,34	51.185,96	18.794,58	-
		Totale V	270.278,48	72.372,96	44.139,58	2.000,00
1.1.2.4		TRASFERIMENTI DA PARTE DI ALTRI ENTI DEL SETTORE PUBBLICO				
	1	Contributi da Istituti di credito	417.767,43	500,00	107.233,31	350,00
	2	Contributi da parte di altri Enti	753.782,26	70.853,71	-	2.239,03
	3	Contributi dalla Sede Centrale	110.773,22	47.108,37	8.000,00	-
	4	Altre entrate	244.621,28	12.640,00	300.000,00	-
		Totale VI	1.526.944,19	131.102,08	415.233,31	2.589,03
		totale 1.1.2 entrate derivanti da trasferimenti correnti	7.447.571,76	1.736.780,94	468.794,32	8.864,28

CODICE	CAP	DENOMINAZIONE	Somme riscosse dell'esercizio 2004	Somme rimaste da riscuotere dall'esercizio 2004	Somme riscosse in esercizi precedenti	Somme rimaste da riscuotere esercizi precedenti
1.1.3.1		1.1.3 - ALTRE ENTRATE				
		ENTRATE DERIVANTI DALLA VENDITA DI BENI E DALLA PRESTAZIONE DI SERVIZI				
1		Ricavi dalla vendita di pubblicazioni	100.189,49	-	-	-
2		Proventi derivanti dalla prestazione di servizi e manifestazioni	3.402.440,25	72.629,59	120.520,52	10.355,00
3		Realizzi per cessione materiale fuori uso	-	-	-	-
		Totale VII	3.502.629,74	72.629,59	120.520,52	10.355,00
1.1.3.2		REDDITI E PROVENTI PATRIMONIALI				
1		Affitti di immobili	135.268,43	536,04	2.999,34	-
2		Interessi e premi su titoli a reddito fisso	321.006,45	-	186,86	-
3		Dividendi ed altri proventi su titoli azionari e partecipazioni	120.263,78	66.547,29	62.289,38	15.210,98
4		Interessi attivi su mutui, depositi e conti correnti	91.073,41	5.686,73	5.367,47	-
		Totale VIII	667.612,07	72.770,06	70.843,05	15.210,98
1.1.3.3		POSTE CORRETIVE E COMPENSATIVE DI SPESE CORRENTI				
1		Recuperi e rimborsi diversi	432.679,87	66.585,06	102.064,88	-
		Totale IX	432.679,87	66.585,06	102.064,88	-
1.1.3.4		ENTRATE NON CLASSIFICABILI IN ALTRE VOCI				
1		Obbligazioni	3.923.729,22	90.843,71	152.074,73	-
2		Altre entrate varie ed eventuali	1.011.929,11	2.500,00	42.929,00	236,89
3		altre entrate non classificabili	908.797,04	15.430,84	32.546,93	-
		Totale X	5.844.455,37	108.774,55	227.550,66	236,89
		totale 1.1.3 altre entrate	10.447.377,05	320.759,26	520.979,11	25.802,87
		TOTALE ENTRATE CORRENTI (titolo I)	24.332.653,95	2.123.919,86	1.029.499,78	34.667,15
		1.2 - TITOLO II - ENTRATE IN C/CAPITALE				
		1.2.1 - ENTRATE PER ALIENAZIONE DI BENI PATRIMONIALI E RISCOSSIONE DI CREDITI				
1.2.1.1		ALIENAZIONE DI IMMOBILI E DIRITTI REALI				
1		Alienazione di immobili	413.246,17	45.000,00	62.653,86	-
		Totale XI	413.246,17	45.000,00	62.653,86	-
1.2.1.2		ALIENAZIONE DI IMMOBILIZZAZIONI TECNICHE				
1		Alienazione di mobili, macchine d'ufficio	5.000,00	-	-	-
		Totale XII	5.000,00	-	-	-

CODICE	CAP	DENOMINAZIONE	Somme riscosse dell'esercizio 2004	Somme rimaste da riscuotere dell'esercizio 2004	Somme riscosse in c/residui Esercizi precedenti	Somme rimaste da riscuotere esercizi precedenti
1.2.1.3		REALIZZO DI VALORI MOBILIARI				
	1	Cessioni partecipazioni	2.095,00	3.603,14	-	-
	2	Cessioni e conferimenti e quote in altri enti	-	-	-	-
	3	Realizzo di titoli emessi o garantiti dallo stato	4.016.470,54	80.000,00	-	-
	4	Realizzo di obbligazioni e cartelle fondiarie	328.326,35	68.451,70	-	-
	5	Riscossioni di buoni postali	24.911,09	-	-	24.911,09
	6	Riscossioni di crediti diversi	88.071,79	200.137,85	-	-
		Totale XIII	4.459.874,77	352.192,69	-	24.911,09
1.2.1.4		RISCOSSIONI DI CREDITI				
	1	Prelevamenti di depositi bancari	170.500,00	-	-	-
	2	Riscossione di mutui a medio e lungo termine	-	-	-	-
	3	Incassi di annualità e semestralità scontate a terzi	-	-	-	-
	4	Riscossione di prestiti e di anticipazioni e breve termine	-	-	-	-
	5	Ritiro di depositi e cauzione presso terzi	720.010,09	-	-	107,65
	6	Riscossione di crediti diversi	20.959,22	290.093,00	11.708,05	634,65
		Totale XIV	911.469,31	290.093,00	11.708,05	742,30
		totale 1.2.1 entrate per alienazione di beni patrimoniali e riscossioni di crediti	5.789.590,25	687.285,69	74.361,91	25.653,39
1.2.2.1		1.2.2 - ENTRATE DERIVANTI DA TRASFERIMENTI IN CONTO CAPITALE				
		TRASFERIMENTI DALLO STATO				
	1	Contributi dallo Stato	-	-	-	-
		Totale XV	-	-	-	-
1.2.2.2		TRASFERIMENTI DA PARTE DELLE REGIONI				
	1	Contributi dalle Regioni	-	-	-	-
		Totale XVI	-	-	-	-
1.2.2.3		TRASFERIMENTI DA PARTE DEI COMUNI E DELLE PROVINCE				
		IN				
	1	Contributi dalle Provincie	-	-	-	-
	2	Contributi dai Comuni	-	-	-	-
		Totale XVII	-	-	-	-
1.2.2.4		TRASFERIMENTI DA PARTE DI ALTRI ENTI DEL SETTORE PUBBLICO				
	1	Contributi da Istituti di credito	15.000,00	1.000,00	-	-
	2	Contributi da parte di altri Enti	-	-	-	-
	3	Contributi dalla Sede Centrale	-	-	-	-
		Totale XVIII	15.000,00	1.000,00	-	-
		totale 1.2.2 entrate derivanti da trasferimenti in capitale	15.000,00	1.000,00	-	-

CODICE	CAP	DENOMINAZIONE	Somme riscosse dell'esercizio 2004	Somme rimanste da riscuotere dell'esercizio 2004	Somme riscosse in c/residui Esercizi precedenti	Somme rimanste da riscuotere esercizi precedenti
1.2.3		1.2.3 - ACCENSIONE DI PRESTITI				
1.2.3.1		ASSUNZIONE DI MUTUI				
	1	Quote Mutui				
		Totale XIX				
1.2.3.2		ASSUNZIONE DI ALTRI DEBITI FINANZIARI				
	1	Quote debiti				
		Totale XX				
1.2.3.3		EMISSIONE DI OBBLIGAZIONI				
	1	Obbligazioni				
		Totale XXI				
		totale 1.2.3 accensione di prestiti				
		TOTALE ENTRATE IN C/CAPITALE (titolo II)	5.804.590,25	688.285,69	74.361,91	25.653,39
1.3		1.3 - TITOLO III - GESTIONI SPECIALI				
1.3.1		1.3.1 - ALTRE GESTIONI SPECIALI				
1.3.1.1		GESTIONI SPECIALI				
	1	Gestioni speciali				
		Totale XXII				
		1.3.1 TOTALE ENTRATE GESTIONI SPECIALI (titolo III)				
1.4		1.4 - TITOLO IV - PARTITE DI GIRO				
1.4.1		1.4.1 - ENTRATE AVENTI NATURA DI PARTITE DI GIRO				
1.4.1.1		ENTRATE AVENTI NATURA DI PARTITE DI GIRO				
	1	Ritenute erariali	510.779,73	6.656,17	8.113,87	239,36
	2	Ritenute previdenziali e assistenziali	116.127,32	715,02	3.334,73	-
	3	Ritenute diverse	11.407,14	-	234,52	-
	4	Trattenute per conto di terzi	12.130,00	-	-	-
	5	Rimborsi di somme pagate per conto di terzi	1.681.950,43	22.907,47	10.465,84	20.178,58
	6	Partite in sospeso (fondo economato)	100.523,33	4.617,51	627,62	178,70
		Totale XXIII	2.432.917,95	34.896,17	22.776,58	20.596,64
		1.4.1 TOTALE ENTRATE PER PARTITE DI GIRO (titolo IV)	2.432.917,95	34.896,17	22.776,58	20.596,64
		TOTALE TITOLO I	24.332.653,95	2.123.919,86	1.029.499,78	34.667,15
		TOTALE TITOLO II	5.804.590,25	688.285,69	74.361,91	25.653,39
		TOTALE TITOLO III	-	-	-	-
		TOTALE TITOLO IV	2.432.917,95	34.896,17	22.776,58	20.596,64
		TOTALE GENERALE DELLE ENTRATE	32.570.162,15	2.847.101,72	1.126.638,27	80.917,18
		Avanzo di Amministrazione	-	-	-	-
		Avanzo di Cassa	15.939.338,22	***	***	***
		TOTALE GENERALE A PAREGGIO	48.509.500,37	2.847.101,72	1.126.638,27	80.917,18



RENDICONTO ANNO FINANZIARIO 2004 - SEZIONI PROVINCIALI
PARTE SECONDA - USCITE

CODICE	CAP	DENOMINAZIONE	Somme pagate dell'esercizio 2004	Somme rimaste da pagare dell'esercizio 2004	Somme pagate in c/residui Esercizi precedenti	Somme rimaste da pagare esercizi precedenti
		Disavanzo di amministrazione	***	***	***	***
		Disavanzo iniziale di cassa	***	***	***	***
		1.1 - TITOLO I - USCITE CORRENTI				
		1.1.1 - FUNZIONAMENTO				
		USCITE PER GLI ORGANI DELL'ENTE				
1.1.1.1		Rimborsi spese alla Presidenza	149.075,42	14.558,99	31.173,14	
		Rimborsi spese agli Organi	45.978,51	503,58	1.537,35	
		Rimborsi spese al Collegio dei Revisori	6.037,82	-	2.155,17	
		altre spese per organi	7.110,18	-	-	
		Totale I	208.201,93	15.062,57	34.865,66	
1.1.1.2		ONERI PER IL PERSONALE IN ATTIVITA' DI SERVIZIO				
		Stipendi ed altri assegni fissi al personale	1.709.640,71	11.786,35	29.474,25	
		Compensi per personale a tempo determinato	246.385,40	21.802,27	19.843,27	
		Compensi incentivanti la produttività	156.816,72	36.518,36	38.509,30	
		Altre indennità	55.445,90	-	-	
		Compensi per lavoro straordinario	2.063,01	124,86	116,33	
		Indennità e rimborso missioni interno	35.861,48	1.560,86	397,26	
		Indennità e rimborso missioni estero	13.953,14	-	198,74	
		Indennità e rimborso spese di trasporto per trasferimenti	12.783,73	-	-	
		Oneri previdenziali ed assistenziali a carico della Sede	620.681,85	43.304,07	30.053,14	3.235,57
		Altri oneri speciali a carico della Sede	32.238,77	1.684,95	3.456,91	
		Corsi per il personale e partecipazione alle spese per corsi indetti da enti, istituzioni e amministrazioni varie	8.925,33	-	-	
		Totale II	2.894.796,04	116.781,72	122.049,20	3.235,57
1.1.1.3		USCITE PER L'ACQUISTO DI BENI DI CONSUMO E DI SERVIZI				
		Acquisto libri, riviste, giornali ed altre pubblicazioni	109.023,99	2.974,26	14,33	
		Acquisto materiale consumo e noleggio materiale tecnico	359.856,20	24.849,71	19.902,22	8,00
		Uscite di rappresentanza	39.541,55	665,41	718,37	
		Uscite per il funzionamento di commissioni, comitati ecc	2.200,00	-	-	
		Uscite per accentamenti sanitari	1.143,00	-	-	
		Uscite per pubblicità	45.942,38	110,00	2.575,20	
		Uscite per servizi informatici	73.159,61	-	-	
		Uscite per cure ricoveri e protesi	1.500,00	-	-	
		Acquisto vestiario e divise	3.134,12	-	-	
		Fitto locali e spese condominiali	775.276,56	19.255,43	9.161,70	32.021,59
		Manutenzione riparazione adattamento locali e impianti	383.873,12	50.768,57	8.912,63	
		Uscite postali e telefoniche	527.752,73	9.955,45	6.322,61	291,40
		Uscite per studi indagini e rilevazioni	22.449,54	-	-	
		Uscite per l'organizzazione e la partecipazione a convegni mostre ed altre manifestazioni	162.340,65	6.760,00	250,01	

CODICE	CAP	DENOMINAZIONE	Somme pagate dell'esercizio 2004	Somme rimanste da pagare dell'esercizio 2004	Somme pagate in c/residui Esercizi precedenti	Somme rimanste da pagare esercizi precedenti
	15	Uscite per concorsi	-	-	-	-
	16	Manutenzione noleggio ed esercizio di mezzi di trasporto	41.041,83	2.003,68	544,60	-
	17	Canoni d'acqua	6.030,36	660,69	9,43	-
	18	Uscite per l'energia elettrica per illuminazione	77.888,14	5.388,22	406,80	-
	19	Combustibili ed energia elettrica per riscaldamento e spese per la conduzione degli impianti tecnici	53.998,13	9.043,23	14.557,38	-
	20	Onorari e compensi per speciali incarichi	899.094,39	47.741,72	43.393,08	-
	21	Trasporti e facchinaggio	41.103,67	110,00	-	-
	22	Premi di assicurazione	183.783,52	1.750,21	1.367,39	-
	23	Altre spese di consumo e di servizi	416.372,11	8.946,18	23.707,17	2.865,00
		Totale III	4.226.505,60	190.982,76	131.842,92	35.185,99
		totale 1.1.1 funzionamento	7.329.503,57	322.827,05	288.757,78	38.421,56
		1.1.2 INTERVENTI DIVERSI				
1.1.2.1		USCITE PER PRESTAZIONI ISTITUZIONALI				
	1	Organizzazione e partecipazione a Convegni e Congressi etc.	570.179,06	51.319,85	18.411,25	-
	2	Funzionamento Commissione, Comitati etc.	172.666,94	1.962,02	310,00	-
	3	Assistenza	2.464.142,35	203.918,95	144.905,12	4.313,45
	4	Prevenzione	4.784.894,32	128.843,35	403.775,18	395.557,48
	5	Borse e Premi di studio	593.960,77	171.285,00	358.959,32	91.180,37
	6	Studi e ricerche finalizzate	1.313.462,57	1.624.565,77	969.022,07	1.236.104,43
	7	Educazione sanitaria (stampa e propaganda)	930.801,38	86.445,06	87.590,62	-
	8	Campagna contro il fumo	1.205.834,77	40.039,38	17.925,40	-
	9	Altre spese istituzionali	548.999,36	126.179,12	30.117,04	2.477,00
	10	Campagne promozionali	585.533,80	109.563,76	199.539,01	1.000,00
	11	Volontariato	477.839,35	7.010,99	48.205,04	-
		Totale IV	13.648.314,67	2.551.133,25	2.278.760,05	1.730.632,73
1.1.2.2		TRASFERIMENTI PASSIVI				
	1	Allo Stato	1.600,00	-	-	1.600,00
	2	Alle Regioni	-	-	-	-
	3	A comuni e province	-	-	-	-
	4	A altri enti del settore pubblico	3.999,29	64.266,10	2.511,00	103.291,38
	5	altri trasferimenti passivi	25.371,87	628,52	40.257,76	-
	6	Alle Sezioni provinciali	57.848,19	3.711,40	1.960,87	4.693,84
		Totale V	88.819,35	68.606,02	44.719,63	109.585,22
1.1.2.3		ONERI FINANZIARI				
	1	Interessi passivi	13.944,02	-	-	-
	2	Spese e commissioni bancarie	40.045,65	727,83	1.041,23	-
		Totale VI	53.989,67	727,83	1.041,23	-

RENDICONTO ANNO FINANZIARIO 2004 - SEZIONI PROVINCIALI						Allegato A	
CODICE	CAP	DENOMINAZIONE	Somme pagate dell'esercizio 2004	Somme rimaste da pagare dell'esercizio 2004	Somme pagate in c/residui Esercizi precedenti	Somme rimaste da pagare esercizi precedenti	
1.1.2.4	1	ONERI TRIBUTARI					
		Imposte tasse e tributi vari	436.831,65	19.313,29	8.082,31		
		Totale VII	436.831,65	19.313,29	8.082,31		
1.1.2.5		POSTE CORRETTIVE E COMPENSATIVE DI ENTRATE CORRENTI					
	1	Restituzione e rimborsi diversi	55.779,19	29.221,92	55.382,84	26.537,90	
		Totale VIII	55.779,19	29.221,92	55.382,84	26.537,90	
1.1.2.6		USCITE NON CLASSIFICABILI IN ALTRE VOCI					
	1	Uscite per liti,arbitraggi, risarcimenti ed accessori	41.661,33	-	23.233,16	-	
	2	Fondo speciale per rinnovi contrattuali in corso	-	-	-	-	
	3	Oneri vari straordinari	364.117,71	119,82	410,94	-	
	4	Uscite realizzo entrate	407.823,41	163,80	79.712,97	345,05	
	5	Fondo di riserva	-	-	-	-	
		Totale IX	813.602,45	283,62	103.357,07	345,05	
		totale 1.1.2 interventi diversi	15.097.336,98	2.669.285,93	2.491.343,13	1.867.100,90	
1.1.3.1		ONERI COMUNI					
	1	Oneri comuni	-	-	-	-	
		Totale X	-	-	-	-	
		totale 1.1.3 oneri comuni	-	-	-	-	
		1.1.4 - TRATTAMENTI DI QUIESCENZA, INTEGRATIVI E SOSTITUTIVI					
1.1.4.1		ONERI PER IL PERSONALE IN QUIESCENZA					
	1	Quote per il personale i quiescenza	11.491,00	-	-	-	
		Totale XI	11.491,00	-	-	-	
1.1.4.2		ACCANTONAMENTO AL TRATTAMENTO DI FINE RAPPORTO					
	1	Quota accantonamento	5.436,89	10.206,37	3.850,73	18.314,20	
		Totale XII	5.436,89	10.206,37	3.850,73	18.314,20	
		totale 1.1.4	16.927,89	10.206,37	3.850,73	18.314,20	
		1.1.5 - ACCANTONAMENTI A FONDI RISCHI ED ONERI					
1.1.5.1		Fondi rischi					
	1	Fondi rischi	227.599,48	-	-	-	
		Totale XIII	227.599,48	-	-	-	
1.1.5.2		Oneri					
	1	Oneri	-	-	-	-	
		Totale XIV	-	-	-	-	
		totale 1.1.5 accantonamenti a fondi rischi ed oneri	227.599,48	-	-	-	
		TOTALE USCITE CORRENTI (titolo I)	22.671.367,92	3.002.319,35	2.783.951,64	1.923.836,66	

Allegato A

CODICE	CAP	DENOMINAZIONE	Somme pagate dell'esercizio 2004	Somme rimaste da pagare dell'esercizio 2004	Somme pagate in c/residui Esercizi precedenti	Somme rimaste da pagare esercizi precedenti
		1.2 - TITOLO II USCITE IN CONTO CAPITALE				
		1.2.1 INVESTIMENTI				
1.2.1.1		ACQUISIZIONE BENI DI USO DUREVOLE ED OPERE IMMOBILIARI				
	1	Acquisto immobili	95.654,86	1,00	1,00	
	2	Ricostruzioni ripristini e trasformazione di immobili	88.002,40	890,63		
	3	Uscite per costruzioni in corso	75.106,66	-		
	4	Acquisti per diritti reali	1.355,68	-		
		Totale XV	260.119,60	891,63	1,00	
1.2.1.2		ACQUISIZIONE DI IMMOBILIZZAZIONI TECNICHE				
	1	Acquisto impianti attrezzature e macchinari	491.518,26	34.163,06	40.978,70	42,00
	2	Ripristini trasformazioni manutenzione straordinaria impianti attrezzature e macchinari	56.079,88	1.531,80		
	3	Acquisti automezzi	77.067,48	32.397,55	23.048,37	
	4	Grande manutenzione di automezzi	56.046,93	-		
	5	Acquisto mobili e macchine d'ufficio	198.698,17	15.329,09	19.185,48	
		Totale XVI	879.410,72	83.411,50	83.212,55	42,00
1.2.1.3		PARTECIPAZIONE E ACQUISTO VALORI MOBILIARI				
	1	Subscrizione e acquisti di partecipazioni azionarie	-	-		
	2	Conferimenti e quote di partecipazione al patrimonio di altri enti	-	-		
	3	Acquisto Titoli emessi o garantiti dallo Stato	4.214.108,40	-	219.381,00	
	4	Depositi in buoni postali	420.355,00	-	221.167,56	
	5	Acquisto altri titoli di credito	-	-		
		Totale XVII	4.634.463,40	-	440.548,56	
1.2.1.4		CONCESSIONI DI CREDITI E ANTICIPAZIONI				
	1	Concessione di mutui a medio e lungo termine	-	-		
	2	Sconti a terzi di annualità semestralità etc	-	-		
	3	Concessione di prestiti ed anticipazioni a breve termine	-	-		
	4	Anticipazione alle gestioni autonome	-	-		
	5	Depositi a cauzione	48,07	21,60		672,49
	6	Concessione di crediti diversi	-	5.000,00	13.528,05	20.658,28
		Totale XVIII	48,07	5.021,60	13.528,05	21.330,77
1.2.1.5		INDENNITA' DI ANZIANITA' E SIMILARI AL PERSONALE CESSATO DAL SERVIZIO				
	1	Indennità di anzianità	33.476,35	2.810,76	108,26	14.005,50
		Totale XIX	33.476,35	2.810,76	108,26	14.005,50
		totale 1.2.1 investimenti	5.807.518,14	92.135,49	537.398,42	35.378,27

Allegato A

CODICE	CAP	DENOMINAZIONE	Somme pagate dell'esercizio 2004	Somme rimaste da pagare dell'esercizio 2004	Somme pagate in crediti esercizi precedenti	Somme rimaste da pagare esercizi precedenti
		1.2.2 ONERI COMUNI				
1.2.2.1		RIMBORSI E MUTUI				
	1		103.675,03	-	1.447,42	
		Totale XX	103.675,03	-	1.447,42	
1.2.2.2		RIMBORSI ED ANTICIPAZIONI PASSIVE				
	1		-	-	-	-
		Totale XXI	-	-	-	-
1.2.2.3		RIMBORSI DI OBBLIGAZIONI				
	1		-	-	-	-
		Totale XXII	-	-	-	-
1.2.2.4		RESTITUZIONE ALLE GESTIONI AUTONOME DI ANTICIPAZIONI				
	1		-	-	-	-
		Totale XXIII	-	-	-	-
1.2.2.5		ESTINZIONE DEBITI DIVERSI				
	1		-	-	-	-
		Totale XXIV	-	-	-	-
		totale 1.2.2 oneri comuni	103.675,03	-	1.447,42	
1.2.3.1		1.2.3 ACCANTONAMENTI PER SPESE FUTURE				
	1		872,60	-	-	-
		Totale XXV	872,60	-	-	-
1.2.3.2						
	1		7.668,33	-	-	-
		Totale XXVI	7.668,33	-	-	-
		totale 1.2.3 accantonamenti per spese future	8.540,93	-	-	-
1.2.4.1		1.2.4.ACCANTONAMENTO PER RIPRISTINO INVESTIMENTI				
	1		-	-	-	-
		Totale XXVII	-	-	-	-
1.2.4.2						
	1		3.258,00	-	-	-
		Totale XXVIII	3.258,00	-	-	-
		totale 1.2.4 accantonamento per ripristino investimenti	3.258,00	-	-	-
		TOTALE USCITE IN CONTO CAPITALE (titolo II)	5.922.992,10	92.135,49	538.845,84	35.379,27

CODICE	CAP	DENOMINAZIONE	Somme pagate dell'esercizio 2004	Somme rimaste da pagare dell'esercizio 2004	Somme pagate in residui Esercizi precedenti	Somme rimaste da pagare esercizi precedenti
1.3.1.1.		1.3 TITOLO III - GESTIONI SPECIALI				
		1.3.1 - GESTIONI SPECIALI				
	1					
		Totale XXIX				
		1.3.1 TOTALE USCITE GESTIONI SPECIALI (titolo III)				
		1.4 - TITOLO IV - PARTITE DI GIRO				
		1.4.1 USCITE AVENTI NATURA DI PARTITE DI GIRO				
1.4.1.1		USCITE AVENTI NATURA DI PARTITE DI GIRO				
	1	Ritenute erariali	466.110,00	51.325,90	42.355,60	
	2	Ritenute previdenziali e assistenziali	103.640,93	12.208,27	11.581,25	
	3	Ritenute diverse	3.421,22	7.879,06	733,44	
	4	Trattenute a favore di terzi	500,00	-	-	8.000,00
	5	Somme pagate per conto di terzi	1.636.138,60	78.344,80	56.809,26	18.129,75
	6	Partite in sospeso (fondo economato)	107.578,88	666,46	-	-
		Totale XXX	2.317.389,63	150.424,49	111.479,55	26.129,75
		1.4.1 TOTALE USCITE AVENTI NATURA DI PARTITE DI GIRO (titolo IV)	2.317.389,63	150.424,49	111.479,55	26.129,75
		TOTALE TITOLO I	22.671.367,92	3.002.319,35	2.783.951,64	1.923.836,66
		TOTALE TITOLO II	5.922.992,10	92.135,49	538.845,84	35.378,27
		TOTALE TITOLO III	-	-	-	-
		TOTALE TITOLO IV	2.317.389,63	150.424,49	111.479,55	26.129,75
		TOTALE DELLE USCITE	30.911.749,65	3.244.879,33	3.434.277,03	1.985.344,68
		Disavanzo di Amministrazione	-	-	-	-
		TOTALE GENERALE DELLE USCITE	5.332,74	-	-	-
		Avanzo di Competenza/Cassa	30.917.082,39	3.244.879,33	3.434.277,03	1.985.344,68
		TOTALE GENERALE A PAREGGIO	15.284.779,22	-	-	-
			46.201.861,61	3.244.879,33	3.434.277,03	1.985.344,68

0,00
15.222.558,04

IL PRESIDENTE

IL COLLEGIO DEI REVISORI

QUADRO RIASSUNTIVO RENDICONTO FINANZIARIO PER L'ANNO 2004 CONSOLIDATO

Allegato B

	ENTRATE	ANNO 2004			ANNO 2003		
		Residui	Competenza (Accertamenti)	Cassa (Riscossioni)	Residui	Competenza (Accertamenti)	Cassa (Riscossioni)
	1.2 - TITOLO II - ENTRATE IN CONTO CAPITALE						
	1.2.1 - ENTRATE PER ALIENAZIONE DI BENI PATRIMONIALI E RISCOSSIONE DI CREDITI						
1.2.1.1	Alienazione di immobili e diritti reali	45.000,00	458.246,17	475.900,03	62.653,86	790.326,88	727.673,02
1.2.1.2	Alienazione di immobilizzazioni tecniche	-	5.000,00	5.000,00	56.235,60	56.235,60	-
1.2.1.3	Realizzo di valori mobiliari	377.103,78	4.812.067,46	4.459.874,77	93.423,54	6.195.277,16	6.103.853,62
1.2.1.4	Riscossioni di crediti ed anticipazioni	290.835,30	1.201.562,31	923.177,36	12.208,83	2.058.910,22	2.464.263,11
	totale	712.939,08	6.476.875,94	5.863.952,16	224.521,83	9.100.749,86	9.295.789,75
	1.2.2 - ENTRATE DERIVANTI DA TRASFERIMENTI IN CONTO CAPITALE						
1.2.2.1	Trasferimenti dallo Stato	-	-	-	-	-	-
1.2.2.2	Trasferimenti dalle Regioni	-	-	-	-	-	-
1.2.2.3	Trasferimenti da comuni provincie	-	-	-	-	1.277,30	1.277,30
1.2.2.4	Trasferimenti da altri Enti	1.000,00	16.000,00	15.000,00	-	-	-
	totale	1.000,00	16.000,00	15.000,00	-	1.277,30	1.277,30
	1.2.3 - ACCENSIONE DI PRESTITI						
1.2.3.1	Assunzione di mutui	-	-	-	-	-	200.000,00
1.2.3.2	Assunzione altri debiti finanziari	-	-	-	-	-	-
1.2.3.3	Emissione di obbligazioni	-	-	-	-	-	-
	totale	-	-	-	-	-	200.000,00
	TOTALE ENTRATE IN CONTO CAPITALE	713.939,08	6.492.875,94	5.878.952,16	224.521,83	9.102.027,16	9.497.067,05

QUADRO RIASSUNTIVO RENDICONTO FINANZIARIO PER L'ANNO 2004 CONSOLIDATO Allegato B

	ENTRATE	ANNO 2004			ANNO 2003		
		Residui	Competenza (Accertamenti)	Cassa (Riscossioni)	Residui	Competenza (Accertamenti)	Cassa (Riscossioni)
	1.3 - TITOLO III - GESTIONI SPECIALI						
	1.3.1 - ALTRE GESTIONI SPECIALI						
1.3.1.1	Gestioni speciali	-	-	-	-	-	-
	TOTALE ENTRATE GESTIONI SPECIALI	-	-	-	-	-	-
	1.4 - TITOLO IV - PARTITE DI GIRO						
	1.4.1 - ENTRATE AVENTI NATURA DI PARTITE DI GIRO						
1.4.1.1	Entrate aventi natura di partite di giro	55.492,81	2.467.814,12	2.455.694,53	53.506,86	1.321.968,23	1.404.003,76
	TOTALE ENTRATE PER PARTITE DI GIRO	55.492,81	2.467.814,12	2.455.694,53	53.506,86	1.321.968,23	1.404.003,76
	TOTALE TITOLO I	2.158.587,01	26.456.573,81	25.362.153,73	1.247.699,75	25.588.368,21	25.307.140,67
	TOTALE TITOLO II	713.939,08	6.492.875,94	5.878.952,16	224.521,83	9.102.027,16	9.497.067,05
	TOTALE TITOLO III	-	-	-	-	-	-
	TOTALE TITOLO IV	55.492,81	2.467.814,12	2.455.694,53	53.506,86	1.321.968,23	1.404.003,76
	TOTALE GENERALE DELLE ENTRATE	2.928.018,90	35.417.263,87	33.696.800,42	1.525.728,44	36.012.363,60	36.208.211,48
	Avanzo di Amministrazione	-	12.264.254,14	***		10.510.993,36	***
	Fondo iniziale di cassa	***	***	15.939.338,22	***	***	14.711.339,84
	Totale Generale	2.928.018,90	47.681.518,01	49.636.138,64	1.525.728,44	46.523.356,96	50.919.551,32
	<i>Risultati differenziali:</i>						
	Disavanzo di competenza	-	-	***		-	***
	Disavanzo di cassa	***	***	-	***	***	-
	Totali a pareggio	2.928.018,90	47.681.518,01	49.636.138,64	1.525.728,44	46.523.356,96	50.919.551,32

QUADRO RIASSUNTIVO RENDICONTO FINANZIARIO PER L'ANNO 2004 CONSOLIDATO

Allegato B

	USCITA	ANNO 2004			ANNO 2003		
		Residui	Competenza (Impegni)	Cassa (Pagamenti)	Residui	Competenza (Impegni)	Cassa (Pagamenti)
	1.1 - TITOLO I - USCITE CORRENTI						
	1.1.1 - FUNZIONAMENTO						
1.1.1.1	Uscite per gli organi dell'Ente	15.062,57	223.264,50	243.067,59	35.789,74	226.116,05	198.514,12
1.1.1.2	Oneri per il personale in attività di servizio	120.017,29	3.011.577,76	3.016.845,24	133.144,84	2.885.120,03	2.858.893,88
		-	-	-	-	-	-
1.1.1.3	Uscite per l'acquisto di beni di consumo e di servizi	226.168,75	4.417.488,36	4.358.348,52	217.466,44	4.051.175,63	4.043.993,34
	totale	361.248,61	7.652.330,62	7.618.261,35	386.401,02	7.162.411,71	7.101.401,34
	1.1.2 - INTERVENTI DIVERSI						
1.1.2.1	Uscite per prestazioni istituzionali	4.281.765,98	16.199.447,92	15.927.074,72	4.004.040,70	15.981.048,64	16.248.366,86
1.1.2.2	Trasferimenti passivi	178.191,24	157.425,37	133.538,98	153.875,57	130.480,35	107.192,57
1.1.2.3	Oneri finanziari	727,83	54.717,50	55.030,90	1.102,67	50.479,59	50.403,66
		-	-	-	-	-	-
1.1.2.4	Oneri tributari	19.313,29	456.144,94	444.913,96	11.072,26	382.955,75	381.069,84
1.1.2.5	Poste correttive e compensative di entrate correnti	55.759,82	85.001,11	111.162,03	17.658,11	78.583,28	95.398,96
1.1.2.6	Spese non classificabili in altre voci	628,67	813.886,07	916.959,52	2.426,65	1.164.815,76	1.285.935,08
	totale	4.536.386,83	17.766.622,91	17.588.680,11	4.190.275,96	17.788.363,37	18.168.366,97
	1.1.3 - ONERI COMUNI						
	1.1.4 - TRATTAMENTI DI QUIESCENZA, INTEGRATIVI E SOSTITUTIVI						
1.1.4.1	Oneri per il personale in quiescenza	-	11.491,00	11.491,00	-	8.627,56	8.627,56
1.1.4.2	Accantonamento al trattamento di fine rapporto	28.520,57	15.643,26	9.287,62	-	-	-
	totale	28.520,57	27.134,26	20.778,62	-	8.627,56	8.627,56
	1.1.5 - ACCANTONAMENTI A FONDI RISCHI ED ONERI						
1.1.5.1	Fondi rischi	-	227.599,48	227.599,48	-	-	-
1.1.5.2	Oneri	-	-	-	-	-	-
	totale	-	227.599,48	227.599,48	-	-	-
	TOTALE USCITE CORRENTI	4.926.158,01	25.673.687,27	25.455.319,56	4.576.676,98	24.959.402,64	25.278.395,87

QUADRO RIASSUNTIVO RENDICONTO FINANZIARIO PER L'ANNO 2004 CONSOLIDATO

Allegato B

	USCITA	ANNO 2004			ANNO 2003		
		Residui	Competenza (Impegni)	Cassa (Pagamenti)	Residui	Competenza (Impegni)	Cassa (Pagamenti)
	1.2 - TITOLO II - USCITE IN CONTO CAPITALE						
	1.2.1 - INVESTIMENTI						
1.2.1.1	Acquisizione di beni di uso durevole ed opere immobiliari	891,63	261.011,23	260.120,60	1,00	3.714,16	5.313,16
1.2.1.2	Acquisizione di immobilizzazioni tecniche	83.453,50	962.822,22	962.623,27	58.194,48	1.101.419,60	1.091.059,56
1.2.1.3	Partecipazioni e acquisto di valori mobiliari	-	4.634.463,40	5.075.011,96	309.804,54	7.393.600,32	7.089.295,78
1.2.1.4	Concessioni di crediti ed anticipazioni	26.352,37	5.069,67	13.576,12	34.858,82	14.180,55	6.898,46
1.2.1.5	Indennità di anzianità e similari al personale cessato dal servizio	16.816,26	36.287,11	33.584,61	5.461,44	17.764,93	16.692,59
	totale	127.513,76	5.899.653,63	6.344.916,56	408.320,28	8.530.679,56	8.209.259,55
	1.2.2 - ONERI COMUNI						
1.2.2.1	Rimborso mutui	-	103.675,03	105.122,45	-	27.226,22	27.226,22
1.2.2.2	Rimborsi ed anticipazioni passive	-	-	-	-	250,00	250,00
1.2.2.3	Rimborsi ed obbligazioni	-	-	-	-	-	-
1.2.2.4	Restituzioni alle gestioni autonome di anticipazioni	-	-	-	-	-	-
1.2.2.5	Estinzione debiti diversi	-	-	-	48.553,00	49.340,90	787,90
	totale	-	103.675,03	105.122,45	48.553,00	76.617,12	28.264,12
	1.2.3 - ACCANTONAMENTI PER SPESE FUTURE						
1.2.3.1		-	872,60	872,60	-	-	-
1.2.3.2		-	7.668,33	7.668,33	-	-	-
	totale	-	8.540,93	8.540,93	-	-	-
	1.2.4 - ACCANTONAMENTO PER RIPRISTINO INVESTIMENTI						
1.2.4.1		-	-	-	-	-	-
1.2.4.2		-	3.258,00	3.258,00	-	-	-
	totale	-	3.258,00	3.258,00	-	-	-
	TOTALE USCITE IN CONTO CAPITALE	127.513,76	6.015.127,59	6.461.837,94	456.873,28	8.607.496,68	8.237.523,67

QUADRO RIASSUNTIVO RENDICONTO FINANZIARIO PER L'ANNO 2004 CONSOLIDATO

Allegato B

	USCITA	ANNO 2004			ANNO 2003		
		Residui	Competenza (Impegni)	Cassa (Pagamenti)	Residui	Competenza (Impegni)	Cassa (Pagamenti)
	1.3 - TOTALE III - GESTIONI SPECIALI						
	1.3.1 - GESTIONI SPECIALI						
1.3.1.1	Gestioni speciali	-	-	-	-	-	-
	TOTALE USCITE GESTIONI SPECIALI	-	-	-	-	-	-
	1.4 - TITOLO IV - PARTITE DI GIRO						
	1.4.1 USCITE AVENTI NATURA DI PARTITE DI GIRO						
1.4.1.1	Uscite aventi natura di partite di giro	176.554,24	2.467.814,12	2.428.869,18	161.929,52	1.321.968,23	1.469.626,30
	TOTALE USCITE PER PARTITE DI GIRO	176.554,24	2.467.814,12	2.428.869,18	161.929,52	1.321.968,23	1.469.626,30
	TOTALE TITOLO I	4.926.156,01	25.673.687,27	25.455.319,56	4.576.676,98	24.959.402,64	25.278.395,87
	TOTALE TITOLO II	127.513,76	6.015.127,59	6.461.837,94	456.873,28	8.607.496,68	8.237.523,67
	TOTALE TITOLO III	-	-	-	-	-	-
	TOTALE TITOLO IV	176.554,24	2.467.814,12	2.428.869,18	161.929,52	1.321.968,23	1.469.626,30
	TOTALE DELLE USCITE	5.230.224,01	34.156.628,98	34.346.026,68	5.195.479,78	34.888.867,55	34.985.545,84
	Disavanzo di amministrazione	-	-	***	-	-	***
	Disavanzo di cassa	***	***	5.332,74	***	***	-
	Totale Generale	5.230.224,01	34.156.628,98	34.351.359,42	5.195.479,78	34.888.867,55	34.985.545,84
	<i>Risultati differenziali:</i>						
	Avanzo di competenza	-	13.524.889,03	***	-	11.634.489,41	***
	Avanzo di cassa	***	***	15.284.779,22	***	***	15.934.005,48
	Totale a pareggio	5.230.224,01	47.681.518,01	49.636.138,64	5.195.479,78	46.523.356,96	50.919.551,32

RENDICONTO FINANZIARIO ANNO 2004
CONTO ECONOMICO
CONSOLIDATO

Allegato C

CONSOLIDATO

	Anno 2004		Anno 2003	
A) VALORE DELLA PRODUZIONE				
1) Proventi e corrispettivi per la produzione delle prestazioni e o servizi*	25.716.191,68	25.716.191,68	24.866.372,85	24.866.372,85
2) Variazione delle rimanenze dei prodotti in corso di lavorazione semilavorati e finiti	-	-	-	-
3) Variazione dei lavori in corso su ordinazione	-	-	-	-
4) Incrementi di immobilizzazioni per lavori interni	-	-	-	-
5) Altri ricavi e proventi, con separata indicazione dei contributi di competenza dell'esercizio	-	-	-	-
Totale valore della produzione (A)	25.716.191,68	25.716.191,68	24.866.372,85	24.866.372,85
B) COSTI DELLA PRODUZIONE				
6) per materie prime, sussidiarie, consumo e merci**	4.417.488,36	4.417.488,36	4.051.175,63	4.051.175,63
7) per servizi**	17.479.024,97	17.479.024,97	17.581.044,08	17.581.044,08
8) per godimento beni di terzi**	-	-	-	-
9) per il personale**				
a) salari e stipendi	2.182.949,81		2.083.467,55	
b) oneri sociali	697.909,64		673.721,95	
c) trattamento di fine rapporto	35.291,65		215.578,50	
d) trattamento di quiescenza e simili	11.491,00		8.627,56	
e) altri costi	130.718,31	3.058.360,41	127.930,53	3.109.326,09
10) Ammortamenti e svalutazioni				
a) Ammortamento delle immobilizzazioni immateriali	-	-	-	-
b) Ammortamento delle immobilizzazioni materiali	1.451.457,38		1.431.960,22	
c) Altre svalutazioni delle immobilizzazioni	153.160,06		137.254,11	
d) Svalutazione dei crediti compresi nell'attivo circolante e delle disponibilita' liquide	63.897,17	1.668.514,61	11.583,62	1.580.797,95
11) Variazioni delle rimanenze di materie prime, sussidiarie, di consumo e merci	-	-	-	-
12) Accantonamenti per rischi	227.599,48	227.599,48	-	-
13) Accantonamenti di fondi per oneri	8.687,15	8.687,15	759.357,81	759.357,81
14) Oneri diversi di gestione	-	-	-	-
Totale Costi (B)	26.859.674,98	26.859.674,98	27.081.701,56	27.081.701,56
DIFFERENZA TRA VALORE E COSTI DELLA PRODUZIONE (A-B)	- 1.143.483,30	- 1.143.483,30	- 2.215.328,71	- 2.215.328,71
C) PROVENTI E ONERI FINANZIARI				
15) Proventi da partecipazioni	-	-	-	-
16) Altri proventi finanziari				
a) di crediti iscritti nelle immobilizzazioni	135.804,47		119.008,89	
b) di titoli iscritti nelle immobilizzazioni che non costituiscono partecipazioni	-	-	-	-
c) di titoli iscritti nell'attivo circolante che non costituiscono partecipazioni	507.817,52		487.840,29	
d) proventi diversi dai precedenti	96.760,14	740.382,13	115.146,18	721.995,36
17) Interessi e altri oneri finanziari	54.717,50	54.717,50	50.479,59	50.479,59
17-bis) Utili e perdite su cambi	-	-	-	-
Totale proventi ed oneri finanziari (15+16-17)	685.664,63	685.664,63	671.515,77	671.515,77

RENDICONTO FINANZIARIO ANNO 2004
CONTO ECONOMICO
CONSOLIDATO

Allegato C

	Anno 2004		Anno 2003	
D) RETTIFICHE DI VALORE DI ATTIVITA' FINANZIARIE				
18) Rivalutazioni				
a) di partecipazioni	-		-	
b) di immobilizzazioni finanziarie	-		-	
c) di titoli iscritti nell'attivo circolante	-	-	-	-
19) Svalutazioni				
a) di partecipazioni	-		-	
b) di immobilizzazioni finanziarie	-		-	
c) di titoli iscritti nell'attivo circolante	- 4.709.571,18	- 4.709.571,18	- 4.118.044,26	- 4.118.044,26
Totale rettifiche di valore	- 4.709.571,18	- 4.709.571,18	- 4.118.044,26	- 4.118.044,26
E) PROVENTI E ONERI STRAORDINARI				
20) Proventi con separata indicazione delle plusvalenze da alienazioni i cui ricavi non sono iscrivilibili al n. 5)	9.341.121,31	9.341.121,31	8.068.017,97	8.068.017,97
21) Oneri straordinari con separata indicazione delle minusvalenze da alienazioni i cui effetti contabili non sono iscrivilibili al n. 14)	- 99.204,84	- 99.204,84	- 33.665,53	- 33.665,53
21) Sopravvenienze attive ed insussistenze del passivo derivanti dalla gestione dei residui	- 0,01	- 0,01	471.001,12	471.001,12
22) Sopravvenienze passive ed insussistenze dell'attivo derivanti dalla gestione dei residui	-	-	- 1.197.062,92	- 1.197.062,92
Totale delle partite straordinarie	9.241.916,46	9.241.916,46	7.308.290,64	7.308.290,64
Risultato prima delle imposte (A-B+C+D+E)	4.074.526,61	4.074.526,61	1.646.433,44	1.646.433,44
Imposte dell'esercizio	456.144,94	456.144,94	382.955,75	382.955,75
Avanzo/Disavanzo/Pareggio Economico	3.618.381,67	3.618.381,67	1.263.477,69	1.263.477,69

* Entrate correnti depurate da proventi finanziari: lett. C) e dei proventi straordinari (di natura finanziaria) lett. D)

** Uscite correnti depurate degli oneri finanziari: lett. C) e degli oneri straordinari (di natura finanziaria) lett. D)

QUADRO DI RICLASSIFICAZIONE DEI RISULTATI ECONOMICI
RENDICONTO FINANZIARIO ANNO 2004
CONSOLIDATO

Allegato D

	ANNO 2004	ANNO 2003	(+O-)
A. RICAVI	25.716.191,68	24.866.372,85	849.818,83
Variazione delle rimanenze di prodotti in corso di lavorazione, semilavorati e finiti lavorazioni in corso su ordinazione	-	-	-
B. VALORE DELLA PRODUZIONE TIPICA	25.716.191,68	24.866.372,85	849.818,83
Consumi di materie prime e servizi esterni	21.896.513,33	21.632.219,71	264.293,62
C. VALORE AGGIUNTO	21.896.513,33	21.632.219,71	264.293,62
Costo del lavoro	3.058.360,41	3.109.326,09	- 50.965,68
D. MARGINE OPERATIVO LORDO	3.058.360,41	3.109.326,09	- 50.965,68
Ammortamenti	1.668.514,61	1.580.797,95	87.716,66
Stanziamanti a fondi rischi ed oneri	236.286,63	759.357,81	- 523.071,18
Saldo proventi ed oneri diversi	-	-	-
E. RISULTATO OPERATIVO	1.904.801,24	2.340.155,76	- 435.354,52
Proventi ed oneri finanziari	685.664,63	671.515,77	14.148,86
Rettifiche di valore di attività finanziarie	- 4.709.571,18	- 4.118.044,26	- 591.526,92
F. RISULTATO PRIMA DEI COMPONENTI STRAORDINARI E DELLE IMPOSTE	- 5.167.389,85	- 5.661.857,20	494.467,35
Proventi ed oneri straordinari	9.241.916,46	7.308.290,64	1.933.625,82
G. RISULTATO PRIMA DELLE IMPOSTE	4.074.526,61	1.646.433,44	2.428.093,17
Imposte di esercizio	456.144,94	382.955,75	73.189,19
H. AVANZO/PAREGGIO/DISAVANZO ECONOMICO DEL PERIODO	3.618.381,67	1.263.477,69	2.354.903,98

SITUAZIONE AMMINISTRATIVA
ANNO 2004
CONSOLIDATO

Allegato E

Consistenza della cassa all'inizio dell'esercizio 1/1/2004			15.934.005,48
	in c/competenza	32.570.162,15	
Riscossioni			33.696.800,42
	in c/residui	1.126.638,27	
			49.630.805,90
	in c/competenza	30.911.749,65	
Pagamenti			34.346.026,68
	in c/residui	3.434.277,03	
Consistenza della cassa alla fine dell'esercizio 31/12/2004			15.284.779,22
	degli esercizi precedenti	80.917,18	
Residui Attivi			2.928.018,90
	dell'esercizio	2.847.101,72	
	degli esercizi precedenti	1.985.344,68	
Residui Passivi			5.230.224,01
	dell'esercizio	3.244.879,33	
Avanzo di Amministrazione al 31/12/2004			12.982.574,11

L'utilizzazione dell'avanzo di amministrazione per l'esercizio 2004 risulta così prevista		
Parte vincolata		
al Trattamento di fine rapporto ai Fondi per rischi e oneri		
.....	-	
.....	-	
al Fondo ripristino investimenti per i seguenti motivi Legge 31/10/2002 DM 29/11/2002	42.744,00	
.....	-	
Totale parte vincolata		42.744,00
Parte disponibile		
.....	12.939.830,11	
.....		
Parte di cui non si prevede l'utilizzazione nell'esercizio 2005		
Totale parte disponibile		12.939.830,11
Totale Risultato di amministrazione presunto		12.982.574,11

STATO PATRIMONIALE
ANNO 2004
CONSOLIDATO

Allegato F

ATTIVITA'	ANNO 2004	ANNO 2003
A) CREDITI VERSO LO STATO ED ALTRI ENTI PUBBLICI PER LA PARTECIPAZIONE AL PATRIMONIO INIZIALE		
B) IMMOBILIZZAZIONI		
I. Immobilizzazioni immateriali		
1) Costi d'impianto e di ampliamento	-	63.897,17
2) Costi di ricerca, di sviluppo e di pubblicità	-	-
3) Diritti di brevetto industriale e diritti di utilizzazione delle opere di ingegno	-	-
4) Concessioni, licenze, marchi e diritti simili	-	-
5) Avviamento	-	-
6) Immobilizzazioni in corso e acconti	-	-
8) Manutenzioni straordinarie e migliorie su beni di terzi	-	-
9) Altre	-	-
Totale	-	63.897,17
II. Immobilizzazioni materiali		
1) Terreni e fabbricati	9.706.150,86	9.305.590,78
2) Impianti e macchinari	11.037.122,52	9.847.469,33
3) Attrezzature industriali e commerciali	-	-
4) Automezzi e motomezzi	788.279,65	827.819,19
5) Immobilizzazioni in corso e acconti	-	-
6) Diritti reali di godimento	-	-
8) Altri beni	- 12.073.803,18	- 8.729.354,19
Totale	9.457.749,85	11.251.525,11
III. Immobilizzazioni finanziarie con separata indicazione, per ciascuna voce dei crediti, degli importi esigibili entro l'esercizio successivo		
1) Partecipazioni in:		
a) imprese controllate	-	-
b) imprese collegate	-	-
c) imprese controllanti	-	-
d) altri enti	-	-
2) Crediti		
a) verso imprese controllate	-	-
b) verso imprese collegate	-	-
c) verso lo Stato e altri soggetti pubblici	-	-
d) verso altri	1.582.030,58	119.121,02
3) Altri titoli	28.377.198,86	27.406.872,76
4) Crediti finanziari diversi	68,91	27.862,69
Totale	29.959.298,35	27.553.856,47
Totale Immobilizzazioni (B)	39.417.048,20	38.869.278,75
C) ATTIVO CIRCOLANTE		
I. Rimanenze		
1) Materie prime, sussidiarie e di consumo	-	-
2) prodotti in corso di lavorazione e semilavorati	-	-
3) lavori in corso	-	-
4) prodotti finiti e merci	-	-
5) acconti	-	-
Totale	-	-
II. Residui attivi con separata indicazione, per ciascuna voce, degli		

STATO PATRIMONIALE
ANNO 2004
CONSOLIDATO

Allegato F

importi esigibili oltre l'esercizio successivo		
1) Crediti verso utenti, clienti ecc.	1.345.988,32	1.406.607,42
2) Crediti verso iscritti, soci e terzi	-	-
3) Crediti verso imprese controllate e collegate	-	-
4) Crediti verso lo Stato ed altri soggetti pubblici	-	-
4-bis) Crediti tributari	-	-
4-ter) Imposte anticipate	-	-
5) Crediti verso altri	-	-
Totale	1.345.988,32	1.406.607,42
III. Attività finanziarie che non costituiscono immobilizzazioni		
1) Partecipazioni in imprese controllate	-	-
2) Partecipazioni in imprese collegate	-	-
3) Altre partecipazioni	-	-
4) Altri titoli	-	-
Totale	-	-
IV. Disponibilità liquide		
1) Depositi bancari e postali	15.284.779,22	15.934.005,49
2) assegni	-	-
3) denaro e valori in cassa	-	-
Totale	15.284.779,22	15.934.005,49
Totale attivo circolante (C)	16.630.767,54	17.340.612,91
D) RATEI E RISCONTI		
1) Ratei attivi	-	-
2) Risconti attivi	-	-
Totale ratei e risconti (D)	-	-
Totale attivo	56.047.815,74	56.209.891,66

STATO PATRIMONIALE
ANNO 2004
CONSOLIDATO

Allegato F

PASSIVITA'	ANNO 2004	ANNO 2003
A) PATROMONIO NETTO		
I. Fondo di dotazione	24.860.241,78	24.860.241,78
II. Riserve obbligatorie e derivanti da leggi	-	-
III. Riserve di rivalutazione	-	-
IV. Contributi a fondo perduto	-	-
V. Contributi per ripiano disavanzi	-	-
VI. Riserve statutarie	-	-
VII. Altre riserve distintamente indicate	-	-
VIII. Avanzi (Disavanzi) economici portati a nuovo	21.527.725,95	20.264.248,26
IX. Avanzo (Disavanzo) economico d'esercizio	3.618.381,67	1.263.477,69
Totale Patromonio netto (A)	50.006.349,40	46.387.967,73
B) CONTRIBUTI IN CONTO CAPITALE		
1) per contributi a destinazione vincolata	-	-
2) per contributi indistinti per la gestione	-	-
3) per contributi in natura	-	-
Totale Contributi in conto capitale (B)	-	-
B) FONDI PER RISCHI ED ONERI		
1) per trattamento di quiescenza e obblighi simili	811.242,33	830.466,20
2) per imposte	-	-
3) per altri rischi ed oneri futuri	-	3.795.977,95
4) per ripristino investimenti	-	-
Totale Fondi rischi ed oneri futuri (C)	811.242,33	4.626.444,15
D) TRATTAMENTO DI FINE RAPPORTO DI LAVORO SUBORDINATO	-	-
E) RESIDUI PASSIVI, con separata indicazione, per ciascuna voce, degli importi esigibili oltre l'esercizio successivo		
1) obbligazioni	-	-
2) verso le banche	-	-
3) verso altri finanziatori	-	-
4) acconti	-	-
5) debiti verso fornitori	-	-
6) rappresentati da titoli di credito	-	-
7) verso imprese controllate, collegate e controllanti	-	-
8) debiti tributari	-	-
9) debiti verso istituti di previdenza e sicurezza sociale	-	-
10) debiti verso iscritti, soci e terzi per prestazioni dovute	-	-
11) debiti verso lo Stato ed altri soggetti pubblici	-	-
12) debiti diversi	5.230.224,01	5.195.479,78
Totale	5.230.224,01	5.195.479,78
Totale Debiti (E)	56.047.815,74	56.209.891,66

STATO PATRIMONIALE
ANNO 2004
CONSOLIDATO

Allegato F

F) RATEI E RISCONTI	
1) Ratei passivi	-
2) Risconti passivi	-
3) Aggio su prestiti	-
4) Riserve tecniche	-
Totale ratei e risconti (D)	-
Totale passivo e netto	56.047.815,74
	56.209.891,66

LEGA ITALIANA PER LA LOTTA CONTRO I TUMORI

SEZIONI PROVINCIALI

RIEPILOGO GENERALE

RENDICONTO FINANZIARIO

ESERCIZIO ANNO 2004

RENDICONTO FINANZIARIO ESERCIZIO 2004 (Allegato A) foglio n. 2

RENDICONTO FINANZIARIO RIASSUNTIVO DELLA GESTIONE FINANZIARIA 2004 (Allegato B) foglio n. 3

CONTO ECONOMICO anno 2004 (Allegato C) foglio n. 5

QUADRO DI RICLASSIFICAZIONE DEI RISULTATI ECONOMICI anno 2004 (Allegato D) foglio n. 6

SITUAZIONE AMMINISTRATIVA DELL'ESERCIZIO 2004(Allegato E) foglio n. 7

STATO PATRIMONIALE anno 2004 (Allegato F) foglio 4

SOMME IN Euro

RENDICONTO ANNO FINANZIARIO 2004 - SEZIONI PROVINCIALI

PARTE PRIMA - ENTRATE -

CODICE	CAP	DENOMINAZIONE	Somme riscosse dell'esercizio 2004	Somme rimaste da riscuotere dell'esercizio 2004	Somme riscosse in c/residui Esercizi precedenti	Somme rimaste da riscuotere esercizi precedenti
		Avanzo di amministrazione Fondo iniziale di cassa	*** 11.837.973,96	***	***	***
		1.1 - TITOLO I - ENTRATE CORRENTI				
		1.1.1 - ENTRATE CONTRIBUTIVE				
1.1.1.1		ALIQUOTE CONTRIBUTIVE A CARICO DEI DATORI DI LAVORO E/O DEGLI ISCRITTI				
	1	Quote soci	5.783.446,82	66.369,66	39.380,35	-
		Totale I	5.783.446,82	66.369,66	39.380,35	-
1.1.1.2		QUOTE DI PARTECIPAZIONE DEGLI ISCRITTI ALL'ONERE DI SPECIFICHE GESTIONI				
	1	Quote partecipazione	638.329,76	-	-	-
		Totale II	638.329,76	-	-	-
		totale 1.1.1 entrate contributive	6.421.776,58	66.369,66	39.380,35	-
1.1.2.1		1.1.2 - ENTRATE DERIVANTI DA TRASFERIMENTI CORRENTI				
		TRASFERIMENTI DALLO STATO				
	1	Contributi dallo Stato	2.349,90	-	-	2.500,00
		Totale III	2.349,90	-	-	2.500,00
1.1.2.2		TRASFERIMENTI DA PARTE DELLE REGIONI				
	1	Contributi dalle Regioni	735.266,98	63.305,90	9.421,43	1.775,25
		Totale IV	735.266,98	63.305,90	9.421,43	1.775,25
1.1.2.3		TRASFERIMENTI DA PARTE DEI COMUNI E DELLE PROVINCE				
	1	Contributi dalle Province	141.406,14	21.187,00	25.345,00	2.000,00
	2	Contributi dai Comuni	128.872,34	51.185,96	18.794,58	-
		Totale V	270.278,48	72.372,96	44.139,58	2.000,00
1.1.2.4		TRASFERIMENTI DA PARTE DI ALTRI ENTI DEL SETTORE PUBBLICO				
	1	Contributi da Istituti di credito	417.767,43	500,00	107.233,31	350,00
	2	Contributi da parte di altri Enti	753.782,26	70.853,71	-	2.239,03
	3	Contributi dalla Sede Centrale	110.773,22	47.108,37	8.000,00	-
	4	Altre entrate	244.621,28	12.640,00	300.000,00	-
		Totale VI	1.526.944,19	131.102,08	415.233,31	2.589,03
		totale 1.1.2 entrate derivanti da trasferimenti correnti	2.534.839,55	266.780,94	468.794,32	8.864,28

RENDICONTO ANNO FINANZIARIO 2004 - SEZIONI PROVINCIALI

Allegato A

CODICE	CAP	DENOMINAZIONE	Somme riscosse dell'esercizio 2004	Somme rimaste da riscuotere dell'esercizio 2004	Somme riscosse in c/residui Esercizi precedenti	Somme rimaste da riscuotere esercizi precedenti
		1.1.3 - ALTRE ENTRATE				
1.1.3.1		ENTRATE DERIVANTI DALLA VENDITA DI BENI E DALLA PRESTAZIONE DI SERVIZI				
	1	Ricavi dalla vendita di pubblicazioni	100.189,49	-	-	-
	2	Proventi derivanti dalla prestazione di servizi e manifestazioni	3.402.440,25	72.629,59	120.520,52	10.355,00
	3	Realizzi per cessione materiale fuori uso				
		Totale VII	3.502.629,74	72.629,59	120.520,52	10.355,00
1.1.3.2		REDDITI E PROVENTI PATRIMONIALI				
	1	Affitti di immobili	128.119,43	-	1.903,50	-
	2	Interessi e premi su titoli a reddito fisso	321.006,45	-	186,86	-
	3	Dividendi ed altri proventi su titoli azionari e partecipazioni	21.949,34	9.000,00	17.243,31	-
	4	Interessi attivi su mutui, depositi e conti correnti	90.619,91	5.686,73	5.367,47	-
		Totale VIII	561.695,13	14.686,73	24.701,14	-
1.1.3.3		POSTE CORRETTIVE E COMPENSATIVE DI SPESE CORRENTI				
	1	Recuperi e rimborsi diversi	347.635,35	66.585,06	102.064,88	-
		Totale IX	347.635,35	66.585,06	102.064,88	-
1.1.3.4		ENTRATE NON CLASSIFICABILI IN ALTRE VOCI				
	1	Obiazioni	3.725.608,19	78.157,00	114.647,41	-
	2	Altre entrate varie ed eventuali	1.011.929,11	2.500,00	42.929,00	236,89
	3	altre entrate non classificabili	908.797,04	15.430,84	32.546,93	-
		Totale X	5.646.334,34	96.087,84	190.123,34	236,89
		totale 1.1.3 altre entrate	10.058.294,56	249.989,22	437.409,88	10.591,89
		TOTALE ENTRATE CORRENTI (titolo I)	19.014.910,69	583.139,82	945.584,55	19.456,17
		1.2 - TITOLO II - ENTRATE IN CICAPITALE				
		1.2.1 - ENTRATE PER ALIENAZIONE DI BENI PATRIMONIALI E RISCOSSIONE DI CREDITI				
1.2.1.1		ALIENAZIONE DI IMMOBILI E DIRITTI REALI				
	1	Alienazione di immobili	413.246,17	45.000,00	62.653,86	-
		Totale XI	413.246,17	45.000,00	62.653,86	-
1.2.1.2		ALIENAZIONE DI IMMOBILIZZAZIONI TECNICHE				
	1	Alienazione di mobili, macchine d'ufficio	5.000,00	-	-	-
		Totale XII	5.000,00	-	-	-

CODICE	CAP	DENOMINAZIONE	Somme riscosse dell'esercizio 2004	Somme rimaste da riscuotere dell'esercizio 2004	Somme riscosse in c/residui Esercizi precedenti	Somme rimaste da riscuotere esercizi precedenti
1.2.1.3		REALIZZO DI VALORI MOBILIARI				
	1	Cessioni partecipazioni	2.095,00	3.603,14		
	2	Cessioni e conferimenti e quote in altri enti				
	3	Realizzo di titoli emessi o garantiti dallo stato	4.016.470,54	80.000,00		
	4	Realizzo di obbligazioni e cartelle fondarie	328.326,35	68.451,70		
	5	Riscossioni di buoni postali	24.911,09			24.911,09
	6	Riscossioni di crediti diversi	34.271,46	200.137,85		
		Totale XIII	4.406.074,44	352.192,69		24.911,09
1.2.1.4		RISCOSSIONI DI CREDITI				
	1	Prelevamenti di depositi bancari	170.500,00			
	2	Riscossione di mutui a medio e lungo termine				
	3	Incassi di annualità e semestralità scontate a terzi				
	4	Riscossione di prestiti e di anticipazioni e breve termine				
	5	Ritiro di depositi e cauzione presso terzi	720.010,09			22,43
	6	Riscossione di crediti diversi	20.959,22	290.093,00	11.708,05	634,65
		Totale XIV	911.469,31	290.093,00	11.708,05	657,08
		totale 1.2.1 entrate per alienazione di beni patrimoniali e riscossioni di crediti	5.735.789,92	687.285,69	74.361,91	25.568,17
1.2.2		1.2.2 - ENTRATE DERIVANTI DA TRASFERIMENTI IN CONTO CAPITALE				
1.2.2.1		TRASFERIMENTI DALLO STATO				
	1	Contributi dallo Stato				
		Totale XV				
1.2.2.2		TRASFERIMENTI DA PARTE DELLE REGIONI				
	1	Contributi dalle Regioni				
		Totale XVI				
1.2.2.3		TRASFERIMENTI DA PARTE DEI COMUNI E DELLE PROVINCE				
	1	Contributi dalle Provincie				
	2	Contributi dai Comuni				
		Totale XVII				
1.2.2.4		TRASFERIMENTI DA PARTE DI ALTRI ENTI DEL SETTORE PUBBLICO				
	1	Contributi da Istituti di credito	15.000,00	1.000,00		
	2	Contributi da parte di altri Enti				
	3	Contributi dalla Sede Centrale				
		Totale XVIII	15.000,00	1.000,00		
		totale 1.2.2 entrate derivanti da trasferimenti in c/capitale	15.000,00	1.000,00		

RENDICONTO ANNO FINANZIARIO 2004 - SEZIONI PROVINCIALI

Allegato A

CODICE	CAP	DENOMINAZIONE	Somme riscosse dell'esercizio 2004	Somme rimaste da riscuotere dell'esercizio 2004	Somme riscosse in c/residui Esercizi precedenti	Somme rimaste da riscuotere esercizi precedenti
1.2.3.1		1.2.3 - ACCENSIONE DI PRESTITI				
	1	ASSUNZIONE DI MUTUI				
		Quote Mutui				
		Totale XIX				
1.2.3.2		ASSUNZIONE DI ALTRI DEBITI FINANZIARI				
	1	Quote debiti				
		Totale XX				
1.2.3.3		EMISSIONE DI OBBLIGAZIONI				
	1	Obbligazioni				
		Totale XXI				
		totale 1.2.3 accensione di prestiti				
		TOTALE ENTRATE IN C/CAPITALE (titolo II)	5.750.789,92	688.285,69	74.361,91	25.568,17
		1.3 - TITOLO III - GESTIONI SPECIALI				
		1.3.1 - ALTRE GESTIONI SPECIALI				
1.3.1.1		GESTIONI SPECIALI				
	1	Gestioni speciali				
		Totale XXII				
		1.3.1 TOTALE ENTRATE GESTIONI SPECIALI (titolo III)				
		1.4 - TITOLO IV - PARTITE DI GIRO				
		1.4.1 - ENTRATE AVENTI NATURA DI PARTITE DI GIRO				
1.4.1.1		ENTRATE AVENTI NATURA DI PARTITE DI GIRO				
	1	Ritenute erariali	295.011,12	6.656,17	8.113,87	239,36
	2	Ritenute previdenziali e assistenziali	75.384,81	715,02	3.334,73	-
	3	Ritenute diverse	9.619,48	-	234,52	-
	4	Trattenute per conto di terzi	12.130,00	-	-	-
	5	Rimborsi di somme pagate per conto di terzi	301.580,31	16.862,71	10.465,84	269,00
	6	Partite in sospeso (fondo economato)	98.523,33	4.617,51	627,62	178,70
		Totale XXIII	792.249,05	28.851,41	22.776,58	687,06
		1.4.1 TOTALE ENTRATE PER PARTITE DI GIRO (titolo IV)	792.249,05	28.851,41	22.776,58	687,06
		TOTALE TITOLO I	19.014.910,69	583.139,82	945.584,55	19.456,17
		TOTALE TITOLO II	5.750.789,92	688.285,69	74.361,91	25.568,17
		TOTALE TITOLO III	-	-	-	-
		TOTALE TITOLO IV	792.249,05	28.851,41	22.776,58	687,06
		TOTALE GENERALE DELLE ENTRATE	25.557.949,66	1.300.276,92	1.042.723,04	45.711,40
		Avanzo di Amministrazione	-	-	-	-
		Avanzo di Cassa	11.837.973,96	***	***	***
		TOTALE GENERALE A PAREGGIO	37.395.923,62	1.300.276,92	1.042.723,04	45.711,40

RENDICONTO ANNO FINANZIARIO 2004 - SEZIONI PROVINCIALI
PARTE SECONDA - USCITE

CODICE	CAP	DENOMINAZIONE	Somme pagate dell'esercizio 2004	Somme rimaste da pagare dell'esercizio 2004	Somme pagate in c/residui Esercizi precedenti	Somme rimaste da pagare esercizi precedenti
		Disavanzo di amministrazione	***	***	***	***
		Disavanzo iniziale di cassa	***			
		1.1 - TITOLO I - USCITE CORRENTI				
		1.1.1 - FUNZIONAMENTO				
1.1.1.1		USCITE PER GLI ORGANI DELL'ENTE				
1		Rimborsi spese alla Presidenza	93.564,50	9.917,10	3.771,60	
2		Rimborsi spese agli Organi	14.419,39	-	-	
3		Rimborsi spese al Collegio dei Revisori	700,00	-	-	
4		altre spese per organi	7.110,18	-	-	
		Totale I	115.794,07	9.917,10	3.771,60	
1.1.1.2		ONERI PER IL PERSONALE IN ATTIVITA' DI SERVIZIO				
1		Stipendi ed altri assegni fissi al personale	1.446.162,99	11.786,35	29.474,25	
2		Compensi per personale a tempo determinato	246.385,40	21.802,27	19.843,27	
3		Compensi incentivanti la produttività	-	-	-	
4		Altre indennità	45.435,96	-	-	
5		Compensi per lavoro straordinario	2.063,01	124,86	116,33	
6		Indennità e rimborso missioni interno	31.294,89	-	195,00	
7		Indennità e rimborso missioni estero	10.669,76	-	198,74	
8		Indennità e rimborso spese di trasporto per trasferimenti	12.783,73	-	-	
9		Oneri previdenziali ed assistenziali a carico della Sede	496.033,02	19.656,54	14.259,73	3.235,57
10		Altri oneri speciali a carico della Sede	32.238,77	1.684,95	3.456,91	
11		Corsi per il personale e partecipazione alle spese per corsi indetti da enti, istituzioni e amministrazioni varie	4.601,33	-	-	
		Totale II	2.327.668,86	55.054,97	67.544,23	3.235,57
1.1.1.3		USCITE PER L'ACQUISTO DI BENI DI CONSUMO E DI SERVIZI				
1		Acquisto libri, riviste, giornali ed altre pubblicazioni	106.991,26	2.974,26	14,33	
2		Acquisto materiale consumo e noleggio materiale tecnico	338.165,15	17.848,48	19.902,22	8,00
3		Uscite di rappresentanza	37.536,53	43,00	655,37	
4		Uscite per il funzionamento di commissioni, comitati ecc	2.200,00	-	-	
5		Uscite per accertamenti sanitari	1.143,00	-	-	
6		Uscite per pubblicità	45.942,38	110,00	2.575,20	
7		Uscite per servizi informatici	73.159,61	-	-	
8		Uscite per cure ricoveri e protesi	1.500,00	-	-	
9		Acquisto vestiario e divise	3.134,12	-	-	
10		Fitto locali e spese condominiali	766.622,99	19.255,43	9.161,70	32.021,59
11		Manutenzione riparazione adattamento locali e impianti	372.291,80	49.739,32	7.633,84	
12		Uscite postali e telefoniche	479.957,87	9.485,17	5.684,36	291,40
13		Uscite per studi indagini e rilevazioni	22.449,54	-	-	
14		Uscite per l'organizzazione e la partecipazione a convegni mostre ed altre manifestazioni	162.340,65	6.760,00	250,01	

RENDICONTO ANNO FINANZIARIO 2004 - SEZIONI PROVINCIALI

Allegato A

CODICE	CAP	DENOMINAZIONE	Somme pagate dell'esercizio 2004	Somme rimaste da pagare dell'esercizio 2004	Somme pagate in c/residui Esercizi precedenti	Somme rimaste da pagare esercizi precedenti
	15	Uscite per concorsi	-	-	-	-
	16	Manutenzione noleggio ed esercizio di mezzi di trasporto	34.424,65	1.737,35	544,60	-
	17	Canoni d'acqua	6.030,36	660,69	9,43	-
	18	Uscite per l'energia elettrica per illuminazione	73.299,71	5.388,22	335,06	-
	19	Combustibili ed energia elettrica per riscaldamento e spese per la conduzione degli impianti tecnici	49.694,79	8.390,43	14.557,38	-
	20	Onorari e compensi per speciali incarichi	837.377,68	37.461,72	34.621,08	-
	21	Trasporti e facchinaggio	40.127,93	110,00	-	-
	22	Premi di assicurazione	177.717,44	1.750,21	1.367,39	-
	23	Altre spese di consumo e di servizi	416.372,11	8.946,18	23.707,17	2.865,00
		Totale III	4.048.479,57	170.660,46	121.019,14	35.185,99
		totale 1.1.1 funzionamento	6.491.942,50	235.632,53	192.334,97	38.421,56
		1.1.2 INTERVENTI DIVERSI				
		USCITE PER PRESTAZIONI ISTITUZIONALI				
1.1.2.1	1	Organizzazione e partecipazione a Convegni e Congressi etc.	511.111,77	12.819,85	14.845,26	-
	2	Funzionamento Commissione, Comitati etc.	28.070,12	1.962,02	310,00	-
	3	Assistenza	2.363.692,35	133.219,09	125.305,12	4.313,45
	4	Previdenza	3.799.382,20	128.843,35	102.412,28	22.097,65
	5	Borse e Premi di studio	558.335,80	27.159,97	24.827,29	-
	6	Studi e ricerche finalizzate	1.313.462,57	67.877,79	59.158,16	41.920,18
	7	Educazione sanitaria (stampa e propaganda)	666.906,58	58.696,72	32.545,81	-
	8	Campagna contro il fumo	280.578,83	8.492,49	17.925,40	-
	9	Altre spese istituzionali	483.895,13	122.162,76	30.117,04	2.477,00
	10	Campagne promozionali	420.511,93	76.203,76	87.939,01	-
	11	Volontariato	477.839,35	7.010,99	48.205,04	-
		Totale IV	10.903.786,63	644.448,79	543.590,41	70.808,28
1.1.2.2		TRASFERIMENTI PASSIVI				
	1	Allo Stato	1.600,00	-	-	1.600,00
	2	Alle Regioni	-	-	-	-
	3	A comuni e province	-	-	-	-
	4	A altri enti del settore pubblico	3.999,29	64.266,10	2.511,00	103.291,38
	5	altri trasferimenti passivi	25.371,87	628,52	257,76	-
	6	Alla Sede Centrale aliquota quote scoi	8.413,27	3.711,40	1.950,87	4.693,84
		Totale V	39.384,43	68.606,02	4.719,63	109.585,22
1.1.2.3		ONERI FINANZIARI				
	1	Interessi passivi	13.944,02	-	-	-
	2	Spese e commissioni bancarie	39.909,53	727,83	1.041,23	-
		Totale VI	53.853,55	727,83	1.041,23	-

RENDICONTO ANNO FINANZIARIO 2004 - SEZIONI PROVINCIALI

Allegato A

CODICE	CAP	DENOMINAZIONE	Somme pagate dell'esercizio 2004	Somme rimaste da pagare dell'esercizio 2004	Somme pagate in c/residui Esercizi precedenti	Somme rimaste da pagare esercizi precedenti
1.1.2.4		ONERI TRIBUTARI				
	1	Imposte tasse e tributi vari	362.656,67	14.093,75	5.277,27	-
		Totale VII	362.656,67	14.093,75	5.277,27	-
1.1.2.5		POSTE CORRETIVE E COMPENSATIVE DI ENTRATE CORRENTI				
	1	Restituzione e rimborsi diversi	55.779,19	29.221,92	55.382,84	26.537,90
		Totale VIII	55.779,19	29.221,92	55.382,84	26.537,90
1.1.2.6		USCITE NON CLASSIFICABILI IN ALTRE VOCI				
	1	Uscite per liti, arbitraggi, risarcimenti ed accessori	26.661,18	-	23.233,16	-
	2	Fondo speciale per rinnovi contrattuali in corso	-	-	-	-
	3	Oneri vari straordinari	364.117,71	119,82	410,94	-
	4	Uscite realizzo entrate	402.711,76	163,80	79.712,97	345,05
	5	Fondo di riserva	-	-	-	-
		Totale IX	793.490,65	283,62	103.357,07	345,05
		totale 1.1.2 Interventi diversi	12.208.951,12	757.381,93	713.368,45	207.276,45
		1.1.3 - ONERI COMUNI				
1.1.3.1		ONERI COMUNI				
	1	Oneri comuni				
		Totale X	-	-	-	-
		totale 1.1.3 oneri comuni	-	-	-	-
		1.1.4 - TRATTAMENTI DI QUIESCENZA, INTEGRATIVI E SOSTITUTIVI				
1.1.4.1		ONERI PER IL PERSONALE IN QUIESCENZA				
	1	Quote per il personale i quiescenza	11.491,00	-	-	-
		Totale XI	11.491,00	-	-	-
1.1.4.2		ACCANTONAMENTO AL TRATTAMENTO DI FINE RAPPORTO				
	1	Quota accantonamento	5.436,89	10.206,37	3.850,73	18.314,20
		Totale XII	5.436,89	10.206,37	3.850,73	18.314,20
		totale 1.1.4	16.927,89	10.206,37	3.850,73	18.314,20
		1.1.5 - ACCANTONAMENTI A FONDI RISCHI ED ONERI				
1.1.5.1		Fondi rischi				
	1	Fondi rischi	227.599,48	-	-	-
		Totale XIII	227.599,48	-	-	-
1.1.5.2		Oneri				
	1	Oneri	-	-	-	-
		Totale XIV	-	-	-	-
		totale 1.1.5 accantonamenti a fondi rischi ed oneri	227.599,48	-	-	-
		TOTALE USCITE CORRENTI (titolo I)	18.945.420,99	1.003.220,83	909.554,15	254.012,21

CODICE	CAP	DENOMINAZIONE	Somme pagate dell'esercizio 2004	Somme rimaste da pagare dell'esercizio 2004	Somme pagate in crediti Esercizi precedenti	Somme rimaste da pagare esercizi precedenti
		1.2 - TITOLO II USCITE IN CONTO CAPITALE				
		1.2.1 INVESTIMENTI				
1.2.1.1		ACQUISIZIONE BENI DI USO DUREVOLE ED OPERE IMMOBILIARI				
	1	Acquisto immobili	95.654,86	1,00	1,00	
	2	Ricostruzioni ripristini e trasformazione di immobili	88.002,40	890,63		
	3	Uscite per costruzioni in corso	75.106,66			
	4	Acquisti per diritti reali	1.355,68			
		Totale XV	260.119,60	891,63	1,00	
1.2.1.2		ACQUISIZIONE DI IMMOBILIZZAZIONI TECNICHE				
	1	Acquisto impianti attrezzature e macchinari	491.518,26	34.153,06	40.978,70	42,00
	2	Ripristini trasformazioni manutenzione straordinaria impianti attrezzature e macchinari	56.079,88	1.531,80		
	3	Acquisti automezzi	77.067,48	32.397,55	7.048,37	
	4	Grande manutenzione di automezzi	56.046,93			
	5	Acquisto mobili e macchine d'ufficio	194.496,97	6.641,94	19.185,48	
		Totale XVI	875.209,52	74.724,35	67.212,55	42,00
1.2.1.3		PARTECIPAZIONE E ACQUISTO VALORI MOBILIARI				
	1	Sottoscrizione e acquisti di partecipazioni azionarie				
	2	Conferimenti e quote di partecipazione al patrimonio di altri enti				
	3	Acquisto Titoli emessi o garantiti dallo Stato	4.160.308,07			
	4	Depositi in buoni postali	420.355,00		221.167,56	
	5	Acquisto altri titoli di credito				
		Totale XVII	4.580.663,07		221.167,56	
1.2.1.4		CONCESSIONI DI CREDITI E ANTICIPAZIONI				
	1	Concessione di mutui a medio e lungo termine				
	2	Sconti a terzi di annualità semestralità etc				
	3	Concessione di prestiti ed anticipazioni a breve termine				
	4	Anticipazione alle gestioni autonome				
	5	Depositi a cauzione	48,07	21,60		
	6	Concessione di crediti diversi		5.000,00	13.528,05	20.658,28
		Totale XVIII	48,07	5.021,60	13.528,05	20.658,28
1.2.1.5		INDENNITA' DI ANZIANITA' E SIMILARI AL PERSONALE CESSATO DAL SERVIZIO				
	1	Indennità di anzianità	13.681,10	2.810,76	108,26	14.005,50
		Totale XIX	13.681,10	2.810,76	108,26	14.005,50
		totale 1.2.1 investimenti	5.729.721,36	83.448,34	302.017,42	34.705,78

RENDICONTO ANNO FINANZIARIO 2004 - SEZIONI PROVINCIALI

CODICE	CAP	DENOMINAZIONE	Somme pagate dell'esercizio 2004	Somme rimaste da pagare dell'esercizio 2004	Somme pagate in c/residui Esercizi precedenti	Somme rimaste da pagare esercizi precedenti
1.2.2.1		1.2.2 ONERI COMUNI				
		RIMBORSI E MUTUI				
	1		103.675,03		1.447,42	
		Totale XX	103.675,03		1.447,42	
1.2.2.2		RIMBORSI ED ANTICIPAZIONI PASSIVE				
	1					
		Totale XXI				
1.2.2.3		RIMBORSI DI OBBLIGAZIONI				
	1					
		Totale XXII				
1.2.2.4		RESTITUZIONE ALLE GESTIONI AUTONOME DI ANTICIPAZIONI				
	1					
		Totale XXIII				
1.2.2.5		ESTINZIONE DEBITI DIVERSI				
	1					
		Totale XXIV				
		totale 1.2.2 oneri comuni	103.675,03		1.447,42	
1.2.3.1		1.2.3 ACCANTONAMENTI PER SPESE FUTURE				
	1		872,60			
		Totale XXV	872,60			
1.2.3.2						
	1		7.668,33			
		Totale XXVI	7.668,33			
		totale 1.2.3 accantonamenti per spese future	8.540,93			
1.2.4.1		1.2.4 ACCANTONAMENTO PER RIPRISTINO INVESTIMENTI				
	1					
		Totale XXVII				
1.2.4.2						
	1		3.256,00			
		Totale XXVIII	3.256,00			
		totale 1.2.4 accantonamento per ripristino investimenti	3.256,00			
		TOTALE USCITE IN CONTO CAPITALE (titolo II)	5.845.195,32	83.448,34	303.464,84	34.705,78

RENDICONTO ANNO FINANZIARIO 2004 - SEZIONI PROVINCIALI

Allegato A

CODICE	CAP	DENOMINAZIONE	Somme pagate dell'esercizio 2004	Somme rimaste da pagare dell'esercizio 2004	Somme pagate in c/residui Esercizi precedenti	Somme rimaste da pagare esercizi precedenti
		1.3 TITOLO III - GESTIONI SPECIALI				
		1.3.1 - GESTIONI SPECIALI				
1.3.1.1.						
	1					
		Totale XXIX				
		1.3.1 TOTALE USCITE GESTIONI SPECIALI (titolo III)				
		1.4 - TITOLO IV - PARTITE DI GIRO				
		1.4.1 USCITE AVENTI NATURA DI PARTITE DI GIRO				
1.4.1.1		USCITE AVENTI NATURA DI PARTITE DI GIRO				
	1	Ritenute erariali	282.671,91	18.995,38	13.299,09	
	2	Ritenute previdenziali e assistenziali	69.174,85	5.931,84	7.184,39	
	3	Ritenute diverse	2.189,07	7.323,55	235,47	
	4	Trattenute a favore di terzi	500,00	-	-	8.000,00
	5	Somme pagate per conto di terzi	314.434,61	13.633,91	9.531,10	597,20
	6	Partite in sospeso (fondo economato)	105.578,88	666,46	-	-
		Totale XXX	774.549,32	46.551,14	30.250,05	8.597,20
		1.4.1 TOTALE USCITE AVENTI NATURA DI PARTITE DI GIRO (titolo IV)	774.549,32	46.551,14	30.250,05	8.597,20
		TOTALE TITOLO I	18.945.420,99	1.003.220,83	909.554,15	264.012,21
		TOTALE TITOLO II	5.845.195,32	83.448,34	303.464,84	34.705,78
		TOTALE TITOLO III	-	-	-	-
		TOTALE TITOLO IV	774.549,32	46.551,14	30.250,05	8.597,20
		TOTALE DELLE USCITE	25.565.165,63	1.133.220,31	1.243.269,04	307.315,19
		Disavanzo di Amministrazione				
		Disavanzo di Cassa	5.332,74	-		
		TOTALE GENERALE DELLE USCITE	25.570.498,37	1.133.220,31	1.243.269,04	307.315,19
		Avanzo di Competenza/Cassa	11.624.879,25			
		TOTALE GENERALE A PAREGGIO	37.195.377,62	1.133.220,31	1.243.269,04	307.315,19

IL PRESIDENTE

IL COLLEGIO DEI REVISORI

QUADRO RIASSUNTIVO RENDICONTO FINANZIARIO PER L'ANNO 2004 SEZIONI PROVINCIALI Allegato B

	ENTRATE	ANNO 2004			ANNO 2003		
		Residui	Competenza (Accertamenti)	Cassa (Riscossioni)	Residui	Competenza (Accertamenti)	Cassa (Riscossioni)
	1.1- TITOLO I - ENTRATE CORRENTI						
	1.1.1 - ENTRATE CONTRIBUTIVE						
1.1.1.1	Aliquote contributive a carico dei datori di lavoro e/o degli iscritti	66.369,66	5.849.816,48	5.822.827,17	38.100,91	1.449.407,42	1.447.633,84
1.1.1.2	Quote di partecipazione degli iscritti all'onere di specifiche gestioni	-	638.329,76	638.329,76	212,00	664.797,29	665.295,29
	Totale	66.369,66	6.488.146,24	6.461.156,93	38.312,91	2.114.204,71	2.112.929,13
	1.1.2 - ENTRATE DERIVANTI DA TRASFERIMENTI CORRENTI						
1.1.2.1	Trasferimenti da parte dello Stato	2.500,00	2.349,90	2.349,90	2.500,00	7.542,35	7.542,35
1.1.2.1	Trasferimenti da parte delle Regioni	65.081,15	798.572,88	744.688,41	607.975,25	1.008.138,74	400.163,49
1.1.2.3	Trasferimenti da parte dei Comuni e delle Provincie	74.372,96	342.651,44	314.418,06	91.670,71	497.340,44	445.888,84
1.1.2.4	Trasferimenti da parte di altri Enti	133.691,11	1.658.046,27	1.942.177,50	106.439,03	2.601.663,89	2.524.413,64
	totale	275.645,22	2.801.620,49	3.003.633,87	808.584,99	4.114.685,42	3.378.006,32
	1.1.3 - ALTRE ENTRATE						
1.1.3.1	Entrate derivanti dalla vendita di beni e dalla prestazione di servizi	82.984,59	3.575.259,33	3.623.150,26	104.029,05	2.416.222,50	2.379.395,58
1.1.3.2	Redditi e proventi patrimoniali	14.686,73	576.381,86	586.396,27	33.861,20	654.003,79	636.110,05
1.1.3.3	Poste correttive e compensative di spese correnti	66.585,06	414.220,41	449.700,23	10.307,46	275.855,24	402.906,23
1.1.3.4	Entrate non classificabili in altre voci	96.324,73	5.742.422,18	5.836.457,68	153.477,93	10.453.533,29	10.817.893,03
	totale	260.581,11	10.308.283,78	10.495.704,44	301.675,64	13.799.614,82	14.236.304,89
	TOTALE ENTRATE CORRENTI	602.595,99	19.598.050,51	19.960.495,24	1.148.573,54	20.028.504,95	19.727.242,34

QUADRO RIASSUNTIVO RENDICONTO FINANZIARIO PER L'ANNO 2004 SEZIONI PROVINCIALI Allegato B

	ENTRATE	ANNO 2004			ANNO 2003		
		Residui	Competenza (Accertamenti)	Cassa (Riscossioni)	Residui	Competenza (Accertamenti)	Cassa (Riscossioni)
	1.2 - TITOLO II - ENTRATE IN CONTO CAPITALE						
	1.2.1 - ENTRATE PER ALIENAZIONE DI BENI PATRIMONIALI E RISCOSSIONE DI CREDITI						
1.2.1.1	Alienazione di immobili e diritti reali	45.000,00	458.246,17	475.900,03	62.653,86	563.326,88	500.673,02
1.2.1.2	Alienazione di immobilizzazioni tecniche	-	5.000,00	5.000,00	56.235,60	56.235,60	
1.2.1.3	Realizzo di valori mobiliari	377.103,78	4.758.267,13	4.406.074,44	93.423,54	6.195.277,16	6.103.853,62
1.2.1.4	Riscossioni di crediti ed anticipazioni	290.750,08	1.201.562,31	923.177,36	12.123,61	2.058.910,22	2.464.263,11
	totale	712.853,86	6.423.075,61	5.810.151,83	224.436,61	8.873.749,86	9.068.789,75
	1.2.2 - ENTRATE DERIVANTI DA TRASFERIMENTI IN CONTO CAPITALE						
1.2.2.1	Trasferimenti dallo Stato	-	-	-			
1.2.2.2	Trasferimenti dalle Regioni	-	-	-			
1.2.2.3	Trasferimenti da comuni e provincie	-	-	-		1.277,30	1.277,30
1.2.2.4	Trasferimenti da altri Enti	1.000,00	16.000,00	15.000,00			
	totale	1.000,00	16.000,00	15.000,00	-	1.277,30	1.277,30
	1.2.3 - ACCENSIONE DI PRESTITI						
1.2.3.1	Assunzione di mutui	-	-	-			200.000,00
1.2.3.2	Assunzione altri debiti finanziari	-	-	-			
1.2.3.3	Emissione di obbligazioni	-	-	-			
	totale	-	-	-	-	-	200.000,00
	TOTALE ENTRATE IN CONTO CAPITALE	713.853,86	6.439.075,61	5.825.151,83	224.436,61	8.875.027,16	9.270.067,05

QUADRO RIASSUNTIVO RENDICONTO FINANZIARIO PER L'ANNO 2004 SEZIONI PROVINCIALI Allegato B

		ANNO 2004			ANNO 2003		
	ENTRATE	Residui	Competenza (Accertamenti)	Cassa (Riscossioni)	Residui	Competenza (Accertamenti)	Cassa (Riscossioni)
	1.3 - TITOLO III - GESTIONI SPECIALI						
	1.3.1 - ALTRE GESTIONI SPECIALI						
1.3.1.1	Gestioni speciali	-	-	-			
	TOTALE ENTRATE GESTIONI SPECIALI	-	-	-	-	-	-
	1.4 - TITOLO IV - PARTITE DI GIRO						
	1.4.1 - ENTRATE AVENTI NATURA DI PARTITE DI GIRO						
1.4.1.1	Entrate aventi natura di partite di giro	29.538,47	821.100,46	815.025,63	33.597,27	479.710,29	460.666,38
	TOTALE ENTRATE PER PARTITE DI GIRO	29.538,47	821.100,46	815.025,63	33.597,27	479.710,29	460.666,38
	TOTALE TITOLO I	602.595,99	19.598.050,51	19.960.495,24	1.148.573,54	20.028.504,95	19.727.242,34
	TOTALE TITOLO II	713.853,86	6.439.075,61	5.825.151,83	224.436,61	8.875.027,16	9.270.067,05
	TOTALE TITOLO III	-	-	-	-	-	-
	TOTALE TITOLO IV	29.538,47	821.100,46	815.025,63	33.597,27	479.710,29	460.666,38
	TOTALE GENERALE DELLE ENTRATE	1.345.988,32	26.858.226,58	26.600.672,70	1.406.607,42	29.383.242,40	29.457.975,77
	Avanzo di Amministrazione		11.952.334,43	***		10.062.868,55	***
	Fondo iniziale di cassa	***	***	11.837.973,96	***	***	10.207.113,57
	Totale Generale	1.345.988,32	38.810.561,01	38.438.646,66	1.406.607,42	39.446.110,95	39.665.089,34
	<i>Risultati differenziali:</i>						
	Disavanzo di competenza			***			***
	Disavanzo di cassa	***	***		***	***	
	Totale a pareggio	1.345.988,32	38.810.561,01	38.438.646,66	1.406.607,42	39.446.110,95	39.665.089,34

QUADRO RIASSUNTIVO RENDICONTO FINANZIARIO PER L'ANNO 2004 SEZIONI PROVINCIALI Allegato B

	USCITA	ANNO 2004			ANNO 2003		
		Residui	Competenza (Impegni)	Cassa (Pagamenti)	Residui	Competenza (Impegni)	Cassa (Pagamenti)
	1.1 - TITOLO I - USCITE CORRENTI						
	1.1.1 - FUNZIONAMENTO						
1.1.1.1	Uscite per gli organi dell'Ente	9.917,10	125.711,17	119.585,67	4.695,68	109.670,02	107.673,54
1.1.1.2	Oneri per il personale in attività di servizio	58.290,54	2.382.723,83	2.395.213,09	78.639,85	2.292.212,48	2.278.308,38
1.1.1.3	Uscite per l'acquisto di beni di consumo e di servizi	205.846,45	4.219.140,03	4.169.498,71	206.642,66	3.862.015,51	3.840.771,11
	totale	274.054,09	6.727.575,03	6.684.277,47	289.978,19	6.263.898,01	6.226.753,03
	1.1.2 - INTERVENTI DIVERSI						
1.1.2.1	Uscite per prestazioni istituzionali	715.257,07	11.548.235,42	11.447.377,04	580.400,74	11.076.709,52	11.046.665,57
1.1.2.2	Trasferimenti passivi	178.191,24	107.990,45	44.104,06	113.975,57	90.480,35	107.192,57
1.1.2.3	Oneri finanziari	727,83	54.581,38	54.894,78	1.102,67	50.400,00	50.314,15
1.1.2.4	Oneri tributari	14.093,75	376.750,42	367.933,94	8.267,22	329.355,72	329.531,38
1.1.2.5	Poste correttive e compensative di entrate correnti	55.759,82	85.001,11	111.162,03	17.658,11	78.583,28	95.398,96
1.1.2.6	Spese non classificabili in altre voci	628,67	793.774,27	896.847,72	2.426,65	1.150.416,30	1.271.535,62
	totale	964.658,38	12.966.333,05	12.922.319,57	723.830,96	12.775.945,17	12.900.638,25
	1.1.3 - ONERI COMUNI						
	1.1.4 - TRATTAMENTI DI QUIESCENZA, INTEGRATIVI E SOSTITUTIVI						
1.1.4.1	Oneri per il personale in quiescenza	-	11.491,00	11.491,00		8.627,56	8.627,56
1.1.4.2	Accantonamento al trattamento di fine rapporto	28.520,57	15.643,26	9.287,62			
	totale	28.520,57	27.134,26	20.778,62	-	8.627,56	8.627,56
	1.1.5 - ACCANTONAMENTI A FONDI RISCHI ED ONERI						
1.1.5.1	Fondi rischi	-	227.599,48	227.599,48			
1.1.5.2	Oneri	-	-	-			
	totale	-	227.599,48	227.599,48	-	-	-
	TOTALE USCITE CORRENTI	1.267.233,04	19.948.641,82	19.854.975,14	1.013.809,15	19.048.470,74	19.136.018,84

QUADRO RIASSUNTIVO RENDICONTO FINANZIARIO PER L'ANNO 2004 SEZIONI PROVINCIALI Allegato B

	USCITA	ANNO 2004			ANNO 2003		
		Residui	Competenza (Impegni)	Cassa (Pagamenti)	Residui	Competenza (Impegni)	Cassa (Pagamenti)
	1.2 - TITOLO II - USCITE IN CONTO CAPITALE						
	1.2.1 - INVESTIMENTI						
1.2.1.1	Acquisizione di beni di uso durevole ed opere immobiliari	891,63	261.011,23	260.120,60	1,00	3.714,16	5.313,16
1.2.1.2	Acquisizione di immobilizzazioni tecniche	74.766,35	949.933,87	942.422,07	42.194,48	1.075.877,80	1.079.099,76
1.2.1.3	Partecipazioni e acquisto di valori mobiliari	-	4.580.663,07	4.801.830,63	90.423,54	7.174.219,32	7.089.295,78
1.2.1.4	Concessioni di crediti ed anticipazioni	25.679,88	5.069,67	13.576,12	34.186,33	14.180,55	6.898,46
1.2.1.5	Indennità di anzianità e similari al personale cessato dal servizio	16.816,26	16.491,86	13.789,36	5.461,44	17.764,93	16.692,59
	totale	118.154,12	5.813.169,70	6.031.738,78	172.266,79	8.285.756,76	8.197.299,75
	1.2.2 - ONERI COMUNI						
1.2.2.1	Rimborso mutui	-	103.675,03	105.122,45	-	27.226,22	27.226,22
1.2.2.2	Rimborsi ed anticipazioni passive	-	-	-	-	250,00	250,00
1.2.2.3	Rimborsi ed obbligazioni	-	-	-	-	-	-
1.2.2.4	Restituzioni alle gestioni autonome di anticipazioni	-	-	-	-	-	-
1.2.2.5	Estinzione debiti diversi	-	-	-	48.553,00	49.340,90	787,90
	totale	-	103.675,03	105.122,45	48.553,00	78.817,12	28.264,12
	1.2.3 - ACCANTONAMENTI PER SPESE FUTURE						
1.2.3.1		-	872,60	872,60	-	-	-
1.2.3.2		-	7.668,33	7.668,33	-	-	-
	totale	-	8.540,93	8.540,93	-	-	-
	1.2.4 - ACCANTONAMENTO PER RIPRISTINO INVESTIMENTI						
1.2.4.1		-	-	-	-	-	-
1.2.4.2		-	3.258,00	3.258,00	-	-	-
	totale	-	3.258,00	3.258,00	-	-	-
	TOTALE USCITE IN CONTO CAPITALE	118.154,12	5.928.643,66	6.148.660,16	220.819,79	8.362.573,88	8.225.563,87

QUADRO RIASSUNTIVO RENDICONTO FINANZIARIO PER L'ANNO 2004 SEZIONI PROVINCIALI Allegato B

	USCITA	ANNO 2004			ANNO 2003		
		Residui	Competenza (Impegni)	Cassa (Pagamenti)	Residui	Competenza (Impegni)	Cassa (Pagamenti)
	1.3 - TOTOLO III - GESTIONI SPECIALI						
	1.3.1 - GESTIONI SPECIALI						
1.3.1.1	Gestioni speciali	-	-	-			
	TOTALE USCITE GESTIONI SPECIALI	-	-	-	-	-	-
	1.4 - TITOLO IV - PARTITE DI GIRO						
	1.4.1 USCITE AVENTI NATURA DI PARTITE DI GIRO						
1.4.1.1	Uscite aventi natura di partite di giro	55.148,34	821.100,46	804.799,37	52.285,27	479.710,29	470.865,41
	TOTALE USCITE PER PARTITE DI GIRO	55.148,34	821.100,46	804.799,37	52.285,27	479.710,29	470.865,41
	TOTALE TITOLO I	1.267.233,04	19.948.641,82	19.854.975,14	1.013.809,15	19.048.470,74	19.136.018,84
	TOTALE TITOLO II	118.154,12	5.928.643,66	6.148.660,16	220.819,79	8.362.573,88	8.225.563,87
	TOTALE TITOLO III	-	-	-	-	-	-
	TOTALE TITOLO IV	55.148,34	821.100,46	804.799,37	52.285,27	479.710,29	470.865,41
	TOTALE DELLE USCITE	1.440.535,50	26.698.385,94	26.808.434,67	1.286.914,21	27.890.754,91	27.832.448,12
	Disavanzo di amministrazione			***			***
	Disavanzo di cassa	***	***	5.332,74	***	***	
	Totale Generale	1.440.535,50	26.698.385,94	26.813.767,41	1.286.914,21	27.890.754,91	27.832.448,12
	<i>Risultati differenziali:</i>						
	Avanzo di competenza		12.112.175,07	***		11.555.356,04	***
	Avanzo di cassa	***	***	11.624.879,25	***	***	11.832.641,22
	Totale a pareggio	1.440.535,50	38.810.561,01	38.438.646,66	1.286.914,21	39.446.110,95	39.665.089,34

RENDICONTO FINANZIARIO ANNO 2004
CONTO ECONOMICO
SEZIONI PROVINCIALI

Allegato C

	Anno 2004		Anno 2003	
A) VALORE DELLA PRODUZIONE				
1) Proventi e corrispettivi per la produzione delle prestazioni e o servizi*	19.021.668,65	19.021.668,65	19.374.501,16	19.374.501,16
2) Variazione delle rimanenze dei prodotti in corso di lavorazione semilavorati e finiti	-	-	-	-
3) Variazione dei lavori in corso su ordinazione	-	-	-	-
4) Incrementi di immobilizzazioni per lavori interni	-	-	-	-
5) Altri ricavi e proventi, con separata indicazione dei contributi di competenza dell'esercizio	-	-	-	-
Totale valore della produzione (A)	19.021.668,65	19.021.668,65	19.374.501,16	19.374.501,16
B) COSTI DELLA PRODUZIONE				
6) per materie prime, sussidiarie, consumo e merci**	4.219.140,03	4.219.140,03	3.862.015,51	3.862.015,51
7) per servizi**	12.660.712,42	12.660.712,42	12.505.859,47	12.505.859,47
8) per godimento beni di terzi**	-	-	-	-
9) per il personale**				
a) salari e stipendi	1.726.137,01		1.646.505,90	
b) oneri sociali	549.613,28		539.512,40	
c) trattamento di fine rapporto	15.643,26		109.209,29	
d) trattamento di quiescenza e simili	11.491,00		8.627,56	
e) altri costi	106.973,54	2.409.858,09	106.194,18	2.410.049,33
10) Ammortamenti e svalutazioni				
a) Ammortamento delle immobilizzazioni immateriali				
b) Ammortamento delle immobilizzazioni materiali	1.309.094,65		1.191.007,04	
c) Altre svalutazioni delle immobilizzazioni	153.160,06		-	
d) Svalutazione dei crediti compresi nell'attivo circolante e delle disponibilita' liquide	63.897,17	1.526.151,88	11.583,62	1.202.590,66
11) Variazioni delle rimanenze di materie prime, sussidiarie, di consumo e merci				
12) Accantonamenti per rischi	227.599,48	227.599,48	-	-
13) Accantonamenti di fondi per oneri	-	-	523.976,81	523.976,81
14) Oneri diversi di gestione	-	-	-	-
Totale Costi (B)	21.043.461,90	21.043.461,90	20.504.491,78	20.504.491,78
DIFFERENZA TRA VALORE E COSTI DELLA PRODUZIONE (A-B)	- 2.021.793,25	- 2.021.793,25	- 1.129.990,62	- 1.129.990,62
C) PROVENTI E ONERI FINANZIARI				
15) Proventi da partecipazioni				
16) Altri proventi finanziari				
a) di crediti iscritti nelle immobilizzazioni	128.119,43		111.410,97	
b) di titoli iscritti nelle immobilizzazioni che non costituiscono partecipazioni				
c) di titoli iscritti nell'attivo circolante che non costituiscono partecipazioni	351.955,79		427.583,24	
d) proventi diversi dai precedenti	96.306,64	576.381,86	115.009,58	654.003,79
17) Interessi e altri oneri finanziari	- 54.581,38	- 54.581,38	- 50.400,00	- 50.400,00
17-bis) Utili e perdite su cambi				
Totale proventi ed oneri finanziari (15+16-17)	521.800,48	521.800,48	603.603,79	603.603,79

RENDICONTO FINANZIARIO ANNO 2004
CONTO ECONOMICO
SEZIONI PROVINCIALI

Allegato C

	Anno 2004		Anno 2003	
D) RETTIFICHE DI VALORE DI ATTIVITA' FINANZIARIE				
18) Rivalutazioni				
a) di partecipazioni				
b) di immobilizzazioni finanziarie	-			
c) di titoli iscritti nell'attivo circolante		-		-
19) Svalutazioni				
a) di partecipazioni				
b) di immobilizzazioni finanziarie				
c) di titoli iscritti nell'attivo circolante	- 4.706.861,42	- 4.706.861,42	- 4.118.044,26	- 4.118.044,26
Totale rettifiche di valore	- 4.706.861,42	- 4.706.861,42	- 4.118.044,26	- 4.118.044,26
E) PROVENTI E ONERI STRAORDINARI				
20) Proventi con separata indicazione delle plusvalenze da alienazioni i cui ricavi non sono iscrivibili al n. 5)	8.854.010,71	8.854.010,71	8.068.017,97	8.068.017,97
21) Oneri straordinari con separata indicazione delle minusvalenze da alienazioni i cui effetti contabili non sono iscrivibili al n. 14)	- 99.204,84	- 99.204,84	- 33.665,53	- 33.665,53
21) Sopravvenienze attive ed insussistenze del passivo derivanti dalla gestione dei residui			-	-
22) Sopravvenienze passive ed insussistenze dell'attivo derivanti dalla gestione dei residui			-	-
Totale delle partite straordinarie	8.754.805,87	8.754.805,87	8.034.352,44	8.034.352,44
Risultato prima delle imposte (A-B+C+D+E)	2.547.951,68	2.547.951,68	3.389.921,35	3.389.921,35
Imposte dell'esercizio	376.750,42	376.750,42	329.355,72	329.355,72
Avanzo/Disavanzo/Pareggio Economico	2.171.201,26	2.171.201,26	3.060.565,63	3.060.565,63

* Entrate correnti depurate da proventi finanziari: lett. C) e dei proventi straordinari (di natura finanziaria) lett. D)

** Uscite correnti depurate degli oneri finanziari: lett. C) e degli oneri straordinari (di natura finanziaria) lett. D)

QUADRO DI RICLASSIFICAZIONE DEI RISULTATI ECONOMICI
RENDICONTO FINANZIARIO ANNO 2004
SEZIONI PROVINCIALI

Allegato D

	ANNO 2004	ANNO 2003	(+O-)

A. RICAVI	19.021.668,65	19.374.501,16	- 352.832,51
Variazione delle rimanenze di prodotti in corso di lavorazione, semilavorati e finiti lavorazioni in corso su ordinazione	-	-	-
B. VALORE DELLA PRODUZIONE TIPICA	19.021.668,65	19.374.501,16	- 352.832,51
Consumi di materie prime e servizi esterni	16.879.852,45	16.367.874,98	511.977,47
C. VALORE AGGIUNTO	16.879.852,45	16.367.874,98	511.977,47
Costo del lavoro	2.409.858,09	2.410.049,33	- 191,24
D. MARGINE OPERATIVO LORDO	2.409.858,09	2.410.049,33	- 191,24
Ammortamenti	1.526.151,88	1.202.590,66	323.561,22
Stanziamenti a fondi rischi ed oneri	227.599,48	523.976,81	- 296.377,33
Saldo proventi ed oneri diversi	-	-	-
E. RISULTATO OPERATIVO	1.753.751,36	1.726.567,47	27.183,89
Proventi ed oneri finanziari	521.800,48	603.603,79	- 81.803,31
Rettifiche di valore di attività finanziarie	- 4.706.861,42	- 4.118.044,26	- 588.817,16
F. RISULTATO PRIMA DEI COMPONENTI STRAORDINARI E DELLE IMPOSTE	- 6.206.854,19	- 4.644.431,09	- 1.562.423,10
Proventi ed oneri straordinari	8.754.805,87	8.034.352,44	720.453,43
G. RISULTATO PRIMA DELLE IMPOSTE	2.547.951,68	3.389.921,35	- 841.969,67
Imposte di esercizio	376.750,42	329.355,72	47.394,70
H. AVANZO/PAREGGIO/DISAVANZO ECONOMICO DEL PERIODO	2.171.201,26	3.060.565,63	- 889.364,37

SITUAZIONE AMMINISTRATIVA
ANNO 2004
SEZIONI PROVINCIALI

Allegato E

Consistenza della cassa all'inizio dell'esercizio 1/1/2004			11.832.641,22
	in c/competenza	25.557.949,66	
Riscossioni			26.600.672,70
	in c/residui	1.042.723,04	
			38.433.313,92
	in c/competenza	25.565.165,63	
Pagamenti			26.808.434,67
	in c/residui	1.243.269,04	
Consistenza della cassa alla fine dell'esercizio 31/12/2004			11.624.879,25
	degli esercizi precedenti	45.711,40	
Residui Attivi			1.345.988,32
	dell'esercizio	1.300.276,92	
	degli esercizi precedenti	307.315,19	
Residui Passivi			1.440.535,50
	dell'esercizio	1.133.220,31	
Avanzo di Amministrazione al 31/12/2004			11.530.332,07

L'utilizzazione dell'avanzo di amministrazione per l'esercizio 2004 risulta così prevista		
Parte vincolata		
al Trattamento di fine rapporto ai Fondi per rischi e oneri		
al Fondo ripristino investimenti per i seguenti motivi Legge 31/10/2002 DM 29/11/2002		
Totale parte vincolata		-
Parte disponibile		
.....	11.530.332,07	
Parte di cui non si prevede l'utilizzazione nell'esercizio 2005		
Totale parte disponibile		11.530.332,07
Totale Risultato di amministrazione presunto		11.530.332,07

STATO PATRIMONIALE
ANNO 2004
SEZIONI PROVINCIALI

Allegato F

ATTIVITA'	ANNO 2004	ANNO 2003
A) CREDITI VERSO LO STATO ED ALTRI ENTI PUBBLICI PER LA PARTECIPAZIONE AL PATRIMONIO INIZIALE		
B) IMMOBILIZZAZIONI		
I. Immobilizzazioni immateriali		
1) Costi d'impianto e di ampliamento	-	63.897,17
2) Costi di ricerca, di sviluppo e di pubblicità		
3) Diritti di brevetto industriale e diritti di utilizzazione delle opere di ingegno		
4) Concessioni, licenze, marchi e diritti simili		
5) Avviamento		
6) Immobilizzazioni in corso e acconti		
8) Manutenzioni straordinarie e migliorie su beni di terzi		
9) Altre		
Totale	-	63.897,17
II. Immobilizzazioni materiali		
1) Terreni e fabbricati	4.915.903,16	4.515.343,08
2) Impianti e macchinari	10.882.876,08	9.697.424,09
3) Attrezzature industriali e commerciali		
4) Automezzi e motomezzi	765.279,65	804.819,19
5) Immobilizzazioni in corso e acconti		
6) Diritti reali di godimento		
8) ammortamenti	- 9.942.768,30	- 8.729.354,19
Totale	6.621.290,59	6.288.232,17
III. Immobilizzazioni finanziarie con separata indicazione, per ciascuna voce dei crediti, degli importi esigibili entro l'esercizio successivo		
1) Partecipazioni in:		
a) imprese controllate		
b) imprese collegate		
c) imprese controllanti		
d) altri enti		
2) Crediti		
a) verso imprese controllate		
b) verso imprese collegate		
c) verso lo Stato e altri soggetti pubblici		
d) verso altri		
3) Altri titoli	23.005.028,75	22.305.174,22
4) Crediti finanziari diversi	68,91	27.862,69
Totale	23.005.097,66	22.333.036,91
Totale Immobilizzazioni (B)	29.626.388,25	28.685.166,25
C) ATTIVO CIRCOLANTE		
I. Rimanenze		
1) Materie prime, sussidiarie e di consumo		
2) prodotti in corso di lavorazione e semilavorati		
3) lavori in corso		
4) prodotti finiti e merci		
5) acconti		
Totale	-	-

STATO PATRIMONIALE
ANNO 2004
SEZIONI PROVINCIALI

Allegato F

II. <i>Residui attivi</i> con separata indicazione, per ciascuna voce, degli importi esigibili oltre l'esercizio successivo		
1) Crediti verso utenti, clienti ecc.	1.345.988,32	1.406.607,42
2) Crediti verso iscritti, soci e terzi		
3) Crediti verso imprese controllate e collegate		
4) Crediti verso lo Stato ed altri soggetti pubblici		
4-bis) Crediti tributari		
4-ter) Imposte anticipate		
5) Crediti verso altri		
Totale	1.345.988,32	1.406.607,42
III. <i>Attività finanziarie che non costituiscono immobilizzazioni</i>		
1) Partecipazioni in imprese controllate		
2) Partecipazioni in imprese collegate		
3) Altre partecipazioni		
4) Altri titoli		
Totale	-	-
IV. <i>Disponibilità liquide</i>		
1) Depositi bancari e postali	11.624.879,25	11.832.641,23
2) assegni		
3) denaro e valori in cassa		
Totale	11.624.879,25	11.832.641,23
Totale attivo circolante (C)	12.970.867,57	13.239.248,65
D) RATEI E RISCONTI		
1) Ratei attivi		
2) Risconti attivi		
Totale ratei e risconti (D)	-	-
Totale attivo	42.597.255,82	41.924.414,90

STATO PATRIMONIALE
ANNO 2004
SEZIONI PROVINCIALI

Allegato F

PASSIVITA'	ANNO 2004	ANNO 2003
A) PATROMONIO NETTO		
I. Fondo di dotazione	16.424.683,14	16.424.683,14
II. Riserve obbligatorie e derivanti da leggi		
III. Riserve di rivalutazione		
IV. Contributi a fondo perduto		
V. Contributi per ripiano disavanzi		
VI. Riserve statutarie		
VII. Altre riserve distintamente indicate		
VIII. Avanzi (Disavanzi) economici portati a nuovo	22.176.926,33	19.116.360,70
IX. Avanzo (Disavanzo) economico d'esercizio	2.171.201,26	3.060.565,63
Totale Patromonio netto (A)	40.772.810,73	38.601.609,47
B) CONTRIBUTI IN CONTO CAPITALE		
1) per contributi a destinazione vincolata		
2) per contributi indistinti per la gestione		
3) per contributi in natura		
Totale Contributi in conto capitale (B)	-	-
B) FONDI PER RISCHI ED ONERI		
1) per trattamento di quiescenza e obblighi simili	383.909,59	402.986,60
2) per imposte		
3) per altri rischi ed oneri futuri	-	1.632.904,62
4) per ripristino investimenti	-	-
Totale Fondi rischi ed oneri futuri (C)	383.909,59	2.035.891,22
D) TRATTAMENTO DI FINE RAPPORTO DI LAVORO SUBORDINATO	-	-
E) RESIDUI PASSIVI, con separata indicazione, per ciascuna voce, degli importi esigibili oltre l'esercizio successivo		
1) obbligazioni		
2) verso le banche		
3) verso altri finanziatori		
4) acconti		
5) debiti verso fornitori		
6) rappresentati da titoli di credito		
7) verso imprese controllate, collegate e controllanti		
8) debiti tributari		
9) debiti verso istituti di previdenza e sicurezza sociale		
10) debiti verso iscritti, soci e terzi per prestazioni dovute		
11) debiti verso lo Stato ed altri soggetti pubblici		
12) debiti diversi	1.440.535,50	1.286.914,21
Totale	1.440.535,50	1.286.914,21
Totale Debiti (E)	42.597.255,82	41.924.414,90

STATO PATRIMONIALE
ANNO 2004
SEZIONI PROVINCIALI

Allegato F

F) RATEI E RISCONTI		
1) Ratei passivi		
2) Risconti passivi		
3) Aggio su prestiti		
4) Riserve tecniche		
<i>Totale ratei e risconti (D)</i>	-	-
Totale passivo e netto	42.597.255,82	41.924.414,90

- SITUAZIONE AMMINISTRATIVA**

	L.246/2002 DM 29/11/2002	€.	42.744,00
Fondo Cassa 1/1/2004			€. 15.934.005,48
	Effettivo		€. 15.891.261,48
Riscossioni c\competenza e c\residui			€. <u>33.696.800,42+</u>
Totale Entrate			€. 49.630.805,90
Pagamenti c\competenza e c\residui			€. <u>34.346.026,68-</u>
	L.246/2002 DM 29/11/2002	€.	42.744,00
Fondo Cassa 31/12/2004			€. 15.284.779,22
	Effettivo		€. 15.242.035,22
Residui Attivi			€. 2.928.018,90
Residui Passivi			€. <u>5.230.224,01 -</u>
	L.246/2002 DM 29/11/2002	€.	42.744,00
Avanzo Amministrazione 31/12/2004			€. 12.982.574,11
	Effettivo		€. 12.939.830,11

- trasmettere la presente delibera agli Organi Vigilanti per la necessaria approvazione

IL DIRETTORE GENERALE
Dott. Silvio Arcidizzoneo

Silvio Arcidizzoneo

IL PRESIDENTE
Prof. Francesco Schittulli

Francesco Schittulli