

# SENATO DELLA REPUBBLICA

— XV LEGISLATURA —

**N. 1184**  
**TAB. 7**  
**Annexo 8**

## **DISEGNO DI LEGGE**

**presentato dal Ministro dell'economia e delle finanze**

**(PADOA-SCHIOPPA)**

*(V. Stampato Camera n. 1747)*

*approvato dalla Camera dei deputati il 19 novembre 2006*

*Trasmesso dal Presidente della Camera dei deputati alla Presidenza  
il 20 novembre 2006*

**Bilancio di previsione dello Stato per l'anno finanziario 2007  
e bilancio pluriennale per il triennio 2007-2009**

## **TABELLA n. 7**

**Stato di previsione del Ministero della pubblica istruzione  
per l'anno finanziario 2007**

**ANNEXO N. 8**

**CONTO CONSUNTIVO**

**ISTITUTO NAZIONALE PER LA VALUTAZIONE DEL SISTEMA  
EDUCATIVO DI ISTRUZIONE E DI FORMAZIONE (INVALSI)**

**ESERCIZIO FINANZIARIO 2005**

**ANNESSO N. 8**

**allo stato di previsione del Ministero della pubblica istruzione  
per l'anno finanziario 2007**

---

**CONTO CONSUNTIVO**

**ISTITUTO NAZIONALE PER LA VALUTAZIONE  
DEL SISTEMA EDUCATIVO DI ISTRUZIONE  
E DI FORMAZIONE - INVALSI**


**ESERCIZIO FINANZIARIO 2005**



# **RENDICONTO FINANZIARIO 2005**

**PARTE I - ENTRATE**

**PARTE II - USCITE**

Codice	N	Capitolo  Denomi	Gestione di competenza								Differa rispetto alle in + (10 - 7)
			Iniziali	Previsioni Variazioni		Definitive (4 + 5 - 6)	Riscosse	Somme accertate		Totale accertate (8 + 9)	
				In aumento	In diminuzione			Rimaste da riscuotere (10 - 8)			
1	2	3	4	5	6	7	8	9	10	11	
		<b>1- TITOLO I ENTRATE CORRENTI</b>									
		<b>1.1 - ENTRATE DERIVANTI DA TRASFERIMENTI CORRENTI</b>									
		<b>1.1.1. TRASFERIMENTI DA PARTE DELLO STATO</b>									
1-1-1-1		Contributo Ordinario	540.870,00	10.360.000,00		10.900.870,00	10.900.870,00	0,00	10.900.870,00	0,00	
1-1-1-2		Contributi straordinari				0,00			0,00		
		<b>Totale Categoria</b>	<b>540.870,00</b>	<b>10.360.000,00</b>	<b>0,00</b>	<b>10.900.870,00</b>	<b>10.900.870,00</b>	<b>0,00</b>	<b>10.900.870,00</b>	<b>0,00</b>	
		<b>1.1.2. TRASFERIMENTI DA PARTE DELLE REGIONI</b>									
1-1-2-1		Trasferimenti da parte delle Regioni	72.450,00	108.000,00		180.450,00	0,00	108.000,00	108.000,00		
		<b>Totale Categoria</b>	<b>72.450,00</b>	<b>108.000,00</b>	<b>0,00</b>	<b>180.450,00</b>	<b>0,00</b>	<b>108.000,00</b>	<b>108.000,00</b>	<b>0,00</b>	
		<b>1.1.3. TRASFERIMENTI DA PARTE DEI COMUNI E DELLE PROVINCE</b>									
1-1-3-1		Trasferimenti da parte delle province									
1-1-3-2		Trasferimenti da parte dei comuni									
		<b>1.1.4. TRASFERIMENTI DA PARTE DI ALTRI ENTI DEL SETTORE PUBBLICO</b>									
1-1-4-1		Trasferimenti da altri Enti pubblici	0,00	944.000,00		944.000,00	171.800,00	772.200,00	944.000,00	0,00	
1-1-4-2		Trasferimenti da parte di organismi internazionali									
		<b>Totale Categoria</b>	<b>0,00</b>	<b>944.000,00</b>	<b>0,00</b>	<b>944.000,00</b>	<b>171.800,00</b>	<b>772.200,00</b>	<b>944.000,00</b>	<b>0,00</b>	
		<b>1.2 ALTRE ENTRATE</b>									
		<b>1.2.1 ENTRATE PER LA REALIZZAZIONE DI PROGRAMMI E PROGETTI NAZIONALI E INTERNAZIONALI</b>									
1-2-1-1		Assegnazioni per programmi e progetti nazionali		175.365,00		175.365,00	153.365,00	72.000,00	225.365,00	50.000,00	
1-2-1-2		Assegnazioni per programmi e progetti internazionali		15.000,00		15.000,00	0,00	15.000,00	15.000,00	0,00	
		<b>Totale Categoria</b>	<b>0,00</b>	<b>190.365,00</b>	<b>0,00</b>	<b>190.365,00</b>	<b>153.365,00</b>	<b>87.000,00</b>	<b>240.365,00</b>	<b>50.000,00</b>	
		<b>1.2.2 ENTRATE DERIVANTI DALLA VENDITA DI BENI E DALLA PRESTAZIONE DI SERVIZI</b>									
1-2-2-1		Ricavi dalla vendita di pubblicazioni									
1-2-2-2		Proventi derivanti dalla prestazione di servizi									
1-2-2-3		Realizzi per cessione materiali fuori uso									
		<b>Totale Categoria</b>	<b>0,00</b>	<b>0,00</b>	<b>0,00</b>	<b>0,00</b>	<b>0,00</b>	<b>0,00</b>	<b>0,00</b>	<b>0,00</b>	
		<b>1.2.3. REDDITI E PROVENTI PATRIMONIALI</b>									
1-2-3-1		Affitti di immobili									
1-2-3-2		Interessi attivi su depositi e conti correnti	500,00			500,00	316,39	0,00	316,39		
1-2-3-3		Interessi e premi su titoli a reddito fisso									
1-2-3-4		Dividendi ed altri proventi su titoli azionari e partecipazioni									
		<b>Totale Categoria</b>	<b>500,00</b>	<b>0,00</b>	<b>0,00</b>	<b>500,00</b>	<b>316,39</b>	<b>0,00</b>	<b>316,39</b>	<b>0,00</b>	
		<b>1.2.4 POSTE CORRETTIVE E COMPENSATIVE DI SPESE CORRENTI</b>									
1-2-4-1		Recuperi e rimborsi	500,00			500,00	61,63	0,00	61,63		
		<b>Totale Categoria</b>	<b>500,00</b>	<b>0,00</b>	<b>0,00</b>	<b>500,00</b>	<b>61,63</b>	<b>0,00</b>	<b>61,63</b>	<b>0,00</b>	
		<b>1.2.5 ENTRATE NON CLASSIFICABILI IN ALTRE VOCI</b>									
1-2-5-1		Entrate eventuali e diverse	20.000,00	24.000,00		44.000,00	44.191,53	3.000,00	47.191,53	3.191,53	
		<b>Totale Categoria</b>	<b>20.000,00</b>	<b>24.000,00</b>	<b>0,00</b>	<b>44.000,00</b>	<b>44.191,53</b>	<b>3.000,00</b>	<b>47.191,53</b>	<b>3.191,53</b>	
		<b>TOTALE ENTRATE CORRENTI</b>	<b>634.320,00</b>	<b>11.626.365,00</b>	<b>0,00</b>	<b>12.260.685,00</b>	<b>11.270.604,55</b>	<b>970.200,00</b>	<b>12.240.804,55</b>	<b>53.191,53</b>	

**EL BILANCIO - ENTRATE**

Inze previsioni	Gestione dei residui attivi						Gestione di cassa				Totale dei residui attivi al termine dell'esercizio (9 + 15)
	Residui all'inizio dell'esercizio	Riscossioni	Rimasti da riscuotere (16 - 14)	Totale (14 + 15)	Variazioni		Previsioni	Riscossioni (8 + 14)	Differenze rispetto alle previsioni		
					In + (16 - 13)	In - (13 - 16)			In + (20 - 19)	In - (19-20)	
In - (7 - 10)	13	14	15	16	17	18	19	20	21	22	23
0,00	7.409.859,88	0,00	7.409.859,88	7.409.859,88	0,00	0,00	18.202.555,88	10.900.870,00		7.301.685,88	7.409.859,88
0,00	7.409.859,88	0,00	7.409.859,88	7.409.859,88	0,00	0,00	18.202.555,88	10.900.870,00	0,00	0,00	7.409.859,88
72.450,00	298.158,00	123.606,00	174.552,00	298.158,00	0,00	0,00	391.668,00	123.606,00		268.062,00	282.552,00
72.450,00	298.158,00	123.606,00	174.552,00	298.158,00	0,00	0,00	391.668,00	123.606,00	0,00	268.062,00	282.552,00
0,00	210.637,20	116.211,58	94.425,62	210.637,20	0,00	0,00	1.227.087,20	288.011,58		939.075,62	866.625,62
0,00	210.637,20	116.211,58	94.425,62	210.637,20	0,00	0,00	1.227.087,20	288.011,58	0,00	939.075,62	866.625,62
	2.228.402,50	150.001,03	2.078.401,47	2.228.402,50	0,00	0,00	2.403.767,50	303.366,03		2.100.401,47	2.150.401,47
0,00	58.657,57	14.790,00	43.867,57	58.657,57	0,00	0,00	73.657,57	14.790,00		58.867,57	58.867,57
0,00	2.287.060,07	164.791,03	2.122.269,04	2.287.060,07	0,00	0,00	2.477.425,07	318.156,03	0,00	2.159.269,04	2.209.269,04
0,00	0,00	0,00	0,00	0,00	0,00	0,00	0,00	0,00	0,00	0,00	0,00
183,61					0,00	0,00	400,00	316,39		83,61	0,00
183,61	0,00	0,00	0,00	0,00	0,00	0,00	400,00	316,39	0,00	83,61	0,00
438,37					0,00	0,00	400,00	61,63		338,37	0,00
438,37	0,00	0,00	0,00	0,00	0,00	0,00	400,00	61,63	0,00	338,37	0,00
0,00	0,00	0,00	0,00	0,00	0,00	0,00	40.000,00	44.191,53	4.191,53		3.000,00
0,00	0,00	0,00	0,00	0,00	0,00	0,00	40.000,00	44.191,53	4.191,53	0,00	3.000,00
73.071,98	10.205.715,15	404.608,61	9.801.106,54	10.205.715,15	0,00	0,00	22.339.536,15	11.675.213,16	4.191,53	10.668.514,52	10.771.306,54

Codice	Capitolo		Gestione di competenza							Differenziale rispetto alle
	N	Denominazione	Previsioni			Somme accertate				
			Variazioni	Definitive (4 + 5 - 6)	Riscosse	Rimaste da riscuotere (10 - 8)	Totale accertate (8 + 9)	In + (10 - 7)		
1	2	3	4	5	6	7	8	9	10	11
		<b>2 - TITOLO II - ENTRATE IN CONTO CAPITALE</b>								
		<b>2.1 - ENTRATE PER ALIENAZIONE DI BENI</b>								
		<b>2.1.1 ALIENAZIONE DI IMMOBILI E DIRITTI REALI</b>								
		Totale Categoria	0,00	0,00	0,00	0,00	0,00	0,00	0,00	0,00
		<b>2.1.2 ALIENAZIONE DI IMMOBILIZZAZIONI TECNICHE</b>								
		Totale Categoria	0,00	0,00	0,00	0,00	0,00	0,00	0,00	0,00
		<b>2.1.3 REALIZZO DI VALORI MOBILIARI</b>								
2.1.3.1		Realizzo di titoli emessi o garantiti dallo Stato								
2.1.3.2		Realizzo di obbligazioni e cartelle fondiarie								
2.1.3.3		Riscossioni di buoni postali								
2.1.3.4		Riscossioni di altri titoli di credito								
		Totale Categoria	0,00	0,00	0,00	0,00	0,00	0,00	0,00	0,00
		<b>2.1.4 RISCOSSIONI DI CREDITI</b>								
2.1.4.1		Prelevamenti di depositi bancari								
2.1.4.2		Riscossione di mutui a medio e lungo termine								
2.1.4.3		Riscossioni di prestiti e anticipazioni a breve termine								
2.1.4.4		Riliro di deposito a cauzione presso terzi								
2.1.4.5		Riscossione di crediti diversi								
		Totale Categoria	0,00	0,00	0,00	0,00	0,00	0,00	0,00	0,00
		<b>2.2 ENTRATE DERIVANTI DA TRASFERIMENTI IN CONTO CAPITALE</b>								
		<b>2.2.1 TRASFERIMENTI DALLO STATO</b>								
		Totale Categoria	0,00	0,00	0,00	0,00	0,00	0,00	0,00	0,00
		<b>2.2.2 TRASFERIMENTI DALLE REGIONI</b>								
		Totale Categoria	0,00	0,00	0,00	0,00	0,00	0,00	0,00	0,00
		<b>2.2.3 TRASFERIMENTI DA COMUNI E PROVINCE</b>								
		Totale Categoria	0,00	0,00	0,00	0,00	0,00	0,00	0,00	0,00
		<b>2.2.4 TRASFERIMENTI DA ALTRI ENTI DEL SETTORE PUBBLICO</b>								
		Totale Categoria	0,00	0,00	0,00	0,00	0,00	0,00	0,00	0,00
		<b>2.3 ACCENSIONE DI PRESTITI</b>								
		<b>2.3.1 ASSUNZIONE DI MUTUI</b>								
		Totale Categoria	0,00	0,00	0,00	0,00	0,00	0,00	0,00	0,00
		<b>2.3.2 ASSUNZIONE DI ALTRI DEBITI FINANZIARI</b>								
		Totale Categoria	0,00	0,00	0,00	0,00	0,00	0,00	0,00	0,00
		<b>2.3.3 EMISSIONE DI OBBLIGAZIONI</b>								
		Totale Categoria	0,00	0,00	0,00	0,00	0,00	0,00	0,00	0,00
		<b>TOTALE ENTRATE IN CONTO CAPITALE</b>	0,00	0,00	0,00	0,00	0,00	0,00	0,00	0,00
		<b>3 - TITOLO III PARTITE DI GIRO</b>								
		<b>3.1 - ENTRATE AVENTI NATURA DI PARTITE DI GIRO</b>								
		<b>3.1.1-ENTRATE AVENTI NATURA DI PARTITE DI GIRO</b>								
3-1-1-1		Reintegro fondo anticipato al cassiere	1.000,00			1.000,00	1.500,00	5.000,00	6.500,00	5.500,00
3-1-1-2		Trattenute per conto terzi	699.000,00			699.000,00	613.387,31	0,00	613.387,31	
3-1-1-3		Deposito cauzionale								
3-1-1-4		Partite in sospeso								
		Totale Categoria	700.000,00	0,00	0,00	700.000,00	614.887,31	5.000,00	619.887,31	5.500,00
		<b>TOTALE ENTRATE PARTITE DI GIRO</b>	700.000,00	0,00	0,00	700.000,00	614.887,31	5.000,00	619.887,31	5.500,00
		<b>Riepilogo delle entrate per titoli</b>								
		Titolo I	634.320,00	11.626.365,00	0,00	12.260.685,00	11.270.604,55	970.200,00	12.240.804,55	53.191,53
		Titolo II	0,00	0,00	0,00	0,00	0,00	0,00	0,00	0,00
		Titolo III	700.000,00	0,00	0,00	700.000,00	614.887,31	5.000,00	619.887,31	5.500,00
		<b>TOTALE</b>	1.334.320,00	11.626.365,00	0,00	12.960.685,00	11.885.491,86	975.200,00	12.860.691,86	58.691,53
		<b>Avanzo d'amministrazione utilizzato</b>	10.283.144,73	51.742,00	60.061,00	10.274.825,73				
		<b>TOTALE GENERALE</b>	11.617.464,73	11.678.107,00	60.061,00	23.235.510,73	11.885.491,86	975.200,00	12.860.691,86	58.691,53





Codice	Capitolo			Gestione di competenza					
	N	Denominazione	Iniziali	Previsioni		Definitive (4 + 5 - 6)	Somme Impegnate		
				In aumento	In diminuzione		Pagate	Rimaste da pagare (10 - 8)	Totale Impegni (8 + 9)
1	2	3	4	5	6	7	8	9	10
		<b>1- TITOLO I SPESE CORRENTI</b>							
		<b>1.1 - FUNZIONAMENTO</b>							
		<b>1.1.1. SPESE PER GLI ORGANI DELL'ENTE</b>							
1-1-1-1		Assegni e indennità alla presidenza	32.000,00	32.000,00		64.000,00	34.890,37	1.800,00	36.690,37
1-1-1-2		Compensi, indennità e rimborsi ai componenti il consiglio di amministrazione	31.000,00	65.000,00		96.000,00	50.411,37	102,13	50.513,50
1-1-1-3		Compensi, indennità e rimborsi ai componenti il collegio dei revisori	20.000,00	14.000,00		34.000,00	3.294,74	14.443,00	17.737,74
1-1-1-4		Spese per il funzionamento del comitato tecnico-scientifico e di altri organismi di consulenza	30.000,00		30.000,00	0,00			0,00
		<b>Totale Categoria</b>	<b>113.000,00</b>	<b>111.000,00</b>	<b>30.000,00</b>	<b>194.000,00</b>	<b>88.596,48</b>	<b>16.345,13</b>	<b>104.941,61</b>
		<b>1.1.2. ONERI PER IL PERSONALE IN ATTIVITA' DI SERVIZIO</b>							
1-1-2-1		Indennità e altri assegni fissi al personale	130.000,00	10.000,00		140.000,00	139.798,57	0,00	139.798,57
1-1-2-2		Compensi per lavoro straordinario	90.000,00	30.000,00		120.000,00	81.857,32	5.268,19	87.145,51
1-1-2-3		Compensi connessi alla produttività del personale	0,00	50.000,00		50.000,00			0,00
1-1-2-4		Altre indennità, buono pasto al personale comandato	10.000,00	10.000,00		20.000,00	8.759,96		8.759,96
1-1-2-5		Indennità e rimborso spese trasporto per missioni all'interno	10.000,00	10.000,00		20.000,00	12.789,23		12.789,23
1-1-2-6		Indennità e rimborso spese trasporto per missioni all'estero	5.000,00	10.000,00		15.000,00	5.441,33		5.441,33
1-1-2-7		Oneri sociali a carico dell'Istituto	40.000,00	110.100,00		150.100,00	54.646,16		54.646,16
1-1-2-8		Altri oneri - imposta regionale sulle attività produttive	40.000,00	60.000,00		100.000,00	26.002,95	1.227,66	27.230,61
1-1-2-9		Spese per l'aggiornamento del personale	5.000,00			5.000,00	600,00		600,00
1-1-2-10		Compensi, indennità e rimborso spese ai componenti Commissioni per il reclutamento	5.000,00	15.000,00		20.000,00			0,00
1-1-2-11		Contributi a favore dell'ARAN		10.000,00		10.000,00			0,00
1-1-2-12		Compensi per stipendi al personale assegnato per comando		300.000,00		300.000,00			0,00
		<b>Totale Categoria</b>	<b>335.000,00</b>	<b>615.100,00</b>	<b>0,00</b>	<b>950.100,00</b>	<b>329.875,52</b>	<b>6.515,85</b>	<b>336.391,37</b>
		<b>1.1.3. SPESE PER L'ACQUISTO DI BENI DI CONSUMO E DI SERVIZI</b>							
1-1-3-1		Acquisto di libri, riviste, giornali ed altre pubblicazioni	70.000,00		0,00	70.000,00	53.727,37	16.272,53	70.000,00
1-1-3-2		Acquisto di materiali di consumo e noleggio di materiale tecnico	25.000,00	2.046,00	2.500,00	24.546,00	23.136,88	1.408,39	24.545,27
1-1-3-3		Spese di rappresentanza	1.000,00	9.000,00	1.000,00	9.000,00	1.225,15		1.225,15
1-1-3-5		Spese per accertamenti sanitari	500,00		50,00	450,00			0,00
1-1-3-6		Spese per pubblicità	5.000,00	9.000,00	1.400,00	12.600,00	902,00	3.830,40	4.732,40
1-1-3-7		Spese per servizi informatici				0,00			0,00
1-1-3-8		Acquisto vestiario e divise	3.000,00		300,00	2.700,00			0,00
1-1-3-9		Fitto locali	500,00	900,00	140,00	1.260,00			0,00
1-1-3-10		Manutenzione ordinaria dei locali, pertinenze ed impianti	120.000,00	24.000,00	14.400,00	129.600,00	84.279,96	26.193,25	110.473,21
1-1-3-11		Spese postali, telegrafiche e telefoniche	68.000,00		24.359,00	43.641,00	21.353,59	58,80	21.412,39
1-1-3-13		Spese per l'organizzazione e la partecipazione a convegni, congressi, mostre ed altre manifestazioni	14.000,00		1.400,00	12.600,00	1.525,58		1.525,58
1-1-3-14		Spese per il reclutamento del personale		10.000,00		10.000,00			0,00
1-1-3-15		Manutenzione, noleggio ed esercizio di mezzi di trasporto	18.000,00		1.800,00	16.200,00	16.058,38	0,00	16.058,38
1-1-3-17		Spese per l'energia elettrica	35.000,00	2.254,00	3.500,00	39.754,00	33.753,12		33.753,12
1-1-3-18		Combustibile per riscaldamento e spese per la conduzione degli impianti tecnici	43.710,00	105,00	4.371,00	39.444,00	30.518,00	8.925,18	39.443,18
1-1-3-19		Onorari e compensi per speciali incarichi	100.000,00	8.067,00	10.000,00	98.067,00	96.007,10	2.059,20	98.066,30
1-1-3-20		Trasporto e facchinaggio	5.000,00	5.000,00	1.000,00	9.000,00	24,00		24,00
1-1-3-21		Premi di assicurazione	9.000,00	614,00	900,00	8.714,00	8.713,70		8.713,70
1-1-3-22		Spese per la pulizia dei locali	91.000,00	8.473,00	9.500,00	89.973,00	82.059,70	7.912,95	89.972,65
		<b>Totale Categoria</b>	<b>608.710,00</b>	<b>79.459,00</b>	<b>77.620,00</b>	<b>610.549,00</b>	<b>453.284,53</b>	<b>66.660,80</b>	<b>519.945,33</b>
		<b>1.2.1. SERVIZIO PER LA VALUTAZIONE E L'AUTOVALUTAZIONE</b>							
1-2-1-1		Spese per lo svolgimento delle attività di valutazione	5.100.000,00	5.284.000,00		10.384.000,00	4.933.886,99	2.993.710,80	7.927.597,79
1-2-1-2		Spese per lo svolgimento per le attività di supporto alle scuole per l'autovalutazione	300.000,00			300.000,00	58.194,72		58.194,72
1-2-1-3		Spese per studi e ricerche in campo educativo	100.000,00			100.000,00			0,00
1-2-1-4		Spese per la partecipazione ad associazioni e a consorzi di ricerca scientifica				0,00			0,00
1-2-1-5		Convenzioni con Enti	766.403,49	1.065.742,00		1.832.145,49	273.607,96	50.000,00	323.607,96
		<b>Totale Categoria</b>	<b>6.256.403,49</b>	<b>6.349.742,00</b>	<b>0,00</b>	<b>12.616.145,49</b>	<b>5.265.689,67</b>	<b>3.043.710,80</b>	<b>8.309.400,47</b>
		<b>1.2.2. SERVIZIO PER GLI ESAMI DI STATO</b>							
1-2-2-1		Osservatorio Nazionale sugli Esami di Stato - ONES - 1	390.000,00			390.000,00	208.780,24	7.905,22	216.685,46
1-2-2-2		Osservatorio Nazionale sugli Esami di Stato - ONES - 2				0,00			0,00
		<b>Totale Categoria</b>	<b>390.000,00</b>	<b>0,00</b>	<b>0,00</b>	<b>390.000,00</b>	<b>208.780,24</b>	<b>7.905,22</b>	<b>216.685,46</b>
		<b>1.2.3. SERVIZIO PER LA DISPERSIONE SCOLASTICA E IL RISCHIO EDUCATIVO</b>							
1-2-3-1		Attività dell'Osservatorio per la dispersione scolastica	200.000,00	70.000,00		270.000,00	41.491,51	385,00	41.876,51
1-2-3-2		Attività dell'Osservatorio per l'educazione degli adulti	50.000,00	70.000,00		120.000,00			0,00
1-2-3-3		Successo scolastico	0,00	70.000,00		70.000,00			0,00
1-2-3-4		Accreditamento competenze e riconoscimento crediti in tema di Istruzione-formazione prof	30.000,00	70.000,00		100.000,00			0,00
		<b>Totale Categoria</b>	<b>280.000,00</b>	<b>280.000,00</b>	<b>0,00</b>	<b>560.000,00</b>	<b>41.491,51</b>	<b>385,00</b>	<b>41.876,51</b>
		<b>1.2.4. RICERCHE ANCHE DI CARATTERE INTERNAZIONALE</b>							
1-2-4-1		Ricerche di carattere nazionale	360.000,00	1.500.000,00		1.860.000,00	365.988,64	1.184.500,00	1.550.488,64
1-2-4-2		Ricerche di carattere internazionale	787.030,57	1.500.000,00		2.287.030,57	757.798,26	327.771,55	1.085.569,81
		<b>Totale Categoria</b>	<b>1.147.030,57</b>	<b>3.000.000,00</b>	<b>0,00</b>	<b>4.147.030,57</b>	<b>1.123.786,90</b>	<b>1.512.271,55</b>	<b>2.636.058,45</b>
		<b>1.2.5. INIZIATIVE SU AFFIDAMENTI O FINANZIAMENTI DI ENTI PUBBLICI O PRIVATI</b>							
1-2-5-1		Iniziativa di affidamento	1.437.320,67	175.365,00		1.612.685,67	393.327,73	30.818,57	424.146,30
		<b>Totale Categoria</b>	<b>1.437.320,67</b>	<b>175.365,00</b>	<b>0,00</b>	<b>1.612.685,67</b>	<b>393.327,73</b>	<b>30.818,57</b>	<b>424.146,30</b>
		<b>1.2.7 DOCUMENTAZIONE E DIFFUSIONE</b>							
1-2-7-1		Servizio Biblioteca	100.000,00	100.000,00		200.000,00	121.090,37	1.807,56	122.897,93
1-2-7-2		Servizio Comunicazione							
		<b>Totale Categoria</b>	<b>100.000,00</b>	<b>100.000,00</b>	<b>0,00</b>	<b>200.000,00</b>	<b>121.090,37</b>	<b>1.807,56</b>	<b>122.897,93</b>
		<b>1.2.8 ONERI TRIBUTARI E FINANZIARI</b>							
1-2-8-1		Imposte, tasse e tributi vari	22.500,00	10.000,00		32.500,00	13.895,89		13.995,89
1-2-8-3		Spese e commissioni bancarie	7.000,00	5.000,00		12.000,00	2.252,32		2.252,32
		<b>Totale Categoria</b>	<b>29.500,00</b>	<b>15.000,00</b>	<b>0,00</b>	<b>44.500,00</b>	<b>16.248,21</b>	<b>0,00</b>	<b>16.248,21</b>
		<b>1.2.10 SPESE NON CLASSIFICABILI IN ALTRE VOCI</b>							
1-2-10-1		Spese per liti, arbitraggi, risarcimenti ed accessori	500,00			500,00			0,00
1-2-10-4		Fondo di riserva	18.000,00	1.000.000,00		1.015.000,00			0,00

DEL BILANCIO - USCITE

Gestione dei residui passivi													Totale dei residui passivi al termine dell'esercizio (9 + 15)
Differenze rispetto alle previsioni		Residui all'inizio dell'esercizio	Pagamenti	Radiazioni	Rimasti da pagare (16 - 14)	Totali (14 + 15)	Variazioni		Previsioni	Pagamenti (8 + 14)	Differenze rispetto alle previsioni		
In + (10 - 7)	In - (7 - 10)						In + (16 - 13)	In - (13 - 16)			In + (20 - 19)	In - (19 - 20)	
11	12	13	14	15	16	17	18	19	20	21	22	23	
	27.309,63				0,00	0,00	0,00	57.600,00	34.890,37		22.709,63	1.800,00	
	45.486,50				0,00	0,00	0,00	89.800,00	50.411,37		39.388,63	102,13	
	16.262,26	7.009,40	7.009,40		0,00	7.009,40	0,00	37.009,40	10.304,14		26.705,26	14.443,00	
	0,00	399,40	399,40		0,00	399,40	0,00	0,00	399,40	399,40		0,00	
0,00	89.058,39	7.408,80	7.408,80	0,00	0,00	7.408,80	0,00	184.409,40	98.005,28	399,40	88.803,52	16.345,13	
	201,43	9.053,90	9.053,90		0,00	9.053,90	0,00	123.053,90	148.862,47	25.798,57		0,00	
	32.854,49	50.465,13			50.465,13	50.465,13	0,00	162.465,13	81.887,32		70.607,81	55.753,32	
	50.000,00				0,00	0,00	0,00	50.000,00	0,00		50.000,00	0,00	
	11.240,04				0,00	0,00	0,00	18.000,00	8.759,96		9.240,04	0,00	
	7.230,77				0,00	0,00	0,00	18.000,00	12.769,23		5.230,77	0,00	
	9.558,67				0,00	0,00	0,00	14.000,00	5.441,33		8.558,67	0,00	
	95.453,84	12.212,56			12.212,56	12.212,56	0,00	154.312,56	54.646,16		99.666,40	12.212,56	
	72.789,39	4.289,54			4.289,54	4.289,54	0,00	96.289,54	26.002,85		70.286,69	5.517,20	
	4.400,00				0,00	0,00	0,00	4.000,00	600,00		3.400,00	0,00	
	20.000,00				0,00	0,00	0,00	19.000,00	0,00		19.000,00	0,00	
	10.000,00				0,00	0,00	0,00	10.000,00	0,00		10.000,00	0,00	
	300.000,00				0,00	0,00	0,00	300.000,00	0,00		300.000,00	0,00	
0,00	613.708,63	76.021,13	9.053,90	0,00	66.967,23	76.021,13	0,00	959.121,13	338.929,42	25.798,57	645.990,28	73.483,08	
0,00		43.850,11	33.783,15		10.066,96	43.850,11	0,00	99.850,11	87.510,52		12.339,59	26.339,59	
	0,73	3.743,25	3.743,24		0,01	3.743,25	0,00	23.289,25	26.880,12	3.590,87		1.408,40	
	7.774,85	33,00	33,00		0,00	33,00	0,00	8.833,00	1.258,15		7.574,85	0,00	
	450,00				0,00	0,00	0,00	350,00	0,00		350,00	0,00	
	7.887,50				0,00	0,00	0,00	11.600,00	902,00		10.698,00	3.830,40	
					0,00	0,00	0,00	0,00	0,00		0,00	0,00	
	2.700,00	2.835,00	2.835,00		0,00	2.835,00	0,00	4.935,00	2.835,00		2.100,00	0,00	
	1.260,00				0,00	0,00	0,00	1.180,00	0,00		1.180,00	0,00	
	19.128,79	42.958,04	38.844,22		4.113,82	42.958,04	0,00	148.588,04	123.124,18		25.433,86	30.307,07	
	22.228,81	7.421,00	7.421,00		0,00	7.421,00	0,00	37.462,00	28.774,59		8.687,41	58,80	
	11.074,42				0,00	0,00	0,00	9.800,00	1.525,58		8.274,42	0,00	
	9.000,00				0,00	0,00	0,00	9.000,00	0,00		9.000,00	0,00	
	141,62	398,40			398,40	398,40	0,00	12.998,40	16.058,38	3.059,98		398,40	
	0,88				0,00	0,00	0,00	26.754,00	33.753,12	6.999,12		0,00	
	0,82	6.753,60	6.753,60		0,00	6.753,60	0,00	37.455,60	37.271,60		184,00	8.925,18	
	0,70	13.620,00	6.000,00		7.620,00	13.620,00	0,00	91.687,00	102.007,10	10.320,10		9.679,20	
	8.978,00				0,00	0,00	0,00	8.000,00	24,00		7.976,00	0,00	
	0,30				0,00	0,00	0,00	6.914,00	8.713,70	1.799,70		0,00	
	0,35	26.647,26	14.300,60		12.346,66	26.647,26	0,00	98.420,26	98.360,30		2.059,96	20.259,61	
0,00	80.603,67	148.259,66	113.713,81	0,00	34.545,85	148.259,66	0,00	637.066,66	566.998,34	25.769,77	95.838,09	101.206,65	
	2.456.402,21	75.299,36	48.581,13		26.718,23	75.299,36	0,00	9.439.299,36	4.982.468,12		4.456.831,24	3.020.429,03	
	241.805,28		0,00		0,00	0,00	0,00	240.000,00	58.194,72		181.805,28	0,00	
	100.000,00				0,00	0,00	0,00	80.000,00	0,00		80.000,00	0,00	
	0,00				0,00	0,00	0,00	0,00	0,00	0,00	0,00	0,00	
	1.508.537,63	34.064,42	33.483,78		580,64	34.064,42	0,00	1.712.929,21	307.091,74		1.405.837,47	50.580,64	
0,00	4.306.745,02	109.363,76	82.064,91	0,00	27.298,87	109.363,76	0,00	11.472.228,57	5.347.754,58	0,00	6.124.473,99	3.071.099,67	
	173.314,54	32.280,48	30.420,48		1.860,00	32.280,48	0,00	344.280,48	239.200,72		105.079,76	9.765,22	
	0,00				0,00	0,00	0,00	0,00	0,00	0,00	0,00	0,00	
0,00	173.314,54	32.280,48	30.420,48	0,00	1.860,00	32.280,48	0,00	344.280,48	239.200,72	0,00	105.079,76	9.765,22	
	228.123,49				0,00	0,00	0,00	230.000,00	41.491,51		188.508,49	385,00	
	120.000,00				0,00	0,00	0,00	110.095,64	0,00		110.095,64	0,00	
	70.000,00	95,64	95,64		0,00	95,64	0,00	70.000,00	95,64		69.904,36	0,00	
	100.000,00				0,00	0,00	0,00	70.000,00	0,00		70.000,00	0,00	
0,00	518.123,49	95,64	95,64	0,00	0,00	95,64	0,00	480.095,64	41.587,15	0,00	438.508,49	385,00	
	309.511,36	62.091,62	49.475,06		2.616,56	62.091,62	0,00	1.840.091,62	415.463,70		1.424.627,92	1.187.116,56	
	1.201.460,76	44.402,94	35.746,47		8.656,47	44.402,94	0,00	2.174.027,40	793.544,73		1.380.482,67	336.428,02	
0,00	1.810.972,12	96.494,56	85.221,53	0,00	11.273,03	96.494,56	0,00	4.014.119,02	1.209.008,43	0,00	2.805.110,59	1.523.544,58	
	1.188.539,37	114.510,43	72.782,62		41.727,81	114.510,43	0,00	1.439.731,97	466.110,35		973.621,62	72.546,38	
0,00	1.188.539,37	114.510,43	72.782,62	0,00	41.727,81	114.510,43	0,00	1.439.731,97	466.110,35	0,00	973.621,62	72.546,38	
	77.102,07	17.848,12	11.338,83		6.509,29	17.848,12	0,00	197.848,12	132.429,20		65.418,92	8.316,85	
	0,00	72,00	0,00		72,00	72,00	0,00	0,00	0,00	0,00	0,00	72,00	
0,00	77.102,07	17.920,12	11.338,83	0,00	6.581,29	17.920,12	0,00	197.848,12	132.429,20	0,00	65.418,92	8.388,85	
	18.504,11							28.000,00	13.995,89		14.004,11	0,00	
	9.747,68							10.600,00	2.282,32		8.347,68	0,00	
0,00	28.251,79	0,00	0,00	0,00	0,00	0,00	0,00	38.600,00	16.248,21	0,00	22.351,79	0,00	
	500,00							400,00	0,00		400,00	0,00	
	1.015.000,00									0,00	0,00	0,00	

		INVALSI - CONTO							
Codice	N.	Capitolo Denominazione	Gestione di competenza					Somme impegnate	
			iniziali	Previsioni Variazioni		Definitive (4 + 5 - 6)	Pagate	Rimaste da pagare (10 - 8)	Totali impegnati (9 + 8)
				In aumento	In diminuzione				
1	2	3	4	5	6	7	8	9	10
		<b>Totale Categoria</b>	15.500,00	1.000.000,00	0,00	1.015.500,00	0,00	0,00	0,00
		<b>TOTALE SPESE CORRENTI</b>	10.722.464,73	11.725.666,00	107.620,00	22.340.510,73	8.042.171,16	4.686.420,48	12.728.591,64

DEL BILANCIO - USCITE


Differenze rispetto alle previsioni		Gestione dei residui passivi										Totale dei residui passivi al termine dell'esercizio (9 + 15)	
in + (10-7)	in - (7-10)	Residui all'inizio dell'esercizio	Pagamenti	Raccolte	Rimasti da pagare (16-14)	Totali (14+15)	Variazioni		Previsioni	Pagamenti (8+14)	Differenze rispetto alle previsioni		
							in + (16-13)	in - (13-16)			in + (20-19)		in - (19-20)
11	12	13	14		15	16	17	18	19	20	21	22	23
0,00	1.015.500,00	0,00	0,00	0,00	0,00	0,00	0,00	0,00	400,00	0,00	0,00	400,00	0,00
0,00	9.011.919,09	602.354,60	412.100,52	0,00	190.254,08	602.354,60	0,00	0,00	19.767.900,99	8.454.271,68	51.967,74	11.365.597,05	4.876.674,4

Codice	Capitolo		Gestione di competenza						
	N.	Denominazione	Iniziali	Previsioni		Definitive (4 + 5 - 6)	Pagate	Somme impegnate	
				Variazioni				Rimaste da pagare (8 - 9)	Totale impegni (6 + 9)
1	2	3	4	5	6	7	8	9	10
		<b>2 - TITOLO II SPESE IN CONTO CAPITALE</b>							
		<b>2.1 - INVESTIMENTI</b>							
		<b>2.1.1. ACQUISIZIONE BENI DI USO DUREVOLE ED OPERE IMMOBILIARI</b>							
2-1-1-2		Ripristini, trasformazione e manutenzione straordinaria di impianti, attrezzature e macchinari	100.000,00			100.000,00	1.392,00		1.392,00
		<b>Totale Categoria</b>	<b>100.000,00</b>	<b>0,00</b>	<b>0,00</b>	<b>100.000,00</b>	<b>1.392,00</b>	<b>0,00</b>	<b>1.392,00</b>
		<b>2.1.2. ACQUISIZIONE DI IMMOBILIZZAZIONI TECNICHE</b>							
2-1-2-2		Attrezzature e macchinari	45.000,00			45.000,00	3.702,00	41.251,00	44.953,00
2-1-2-5		Acquisito di immobili e macchine d'ufficio	50.000,00			50.000,00	9.641,82	6.332,87	15.974,69
		<b>Totale Categoria</b>	<b>95.000,00</b>	<b>0,00</b>	<b>0,00</b>	<b>95.000,00</b>	<b>13.343,82</b>	<b>47.583,87</b>	<b>60.927,69</b>
		<b>TOTALE SPESE IN CONTO CAPITALE</b>	<b>195.000,00</b>	<b>0,00</b>	<b>0,00</b>	<b>195.000,00</b>	<b>14.735,82</b>	<b>47.583,87</b>	<b>62.319,69</b>
		<b>3- TITOLO III PARTITE DI GIRO</b>							
		<b>3.1 - SPESE AVENTI NATURA DI PARTITE DI GIRO</b>							
		<b>3.1.1 - SPESE AVENTI NATURA DI PARTITE DI GIRO</b>							
3-1-1-1		Anticipo fondo al cassiere	1.000,00			1.000,00	6.500,00	0,00	6.500,00
3-1-1-2		Trattamenti a favore di terzi	54.000,00			54.000,00	19.631,62	0,00	19.631,62
3-1-1-3		Deposito cauzionale	0,00			0,00	0,00	0,00	0,00
3-1-1-4		Perdite in conto sospesi	0,00			0,00	0,00	0,00	0,00
3-1-1-5		IRE - anticipazioni da terzi	495.000,00			495.000,00	472.544,25	190,82	472.735,07
3-1-1-6		Inps - Anticipazioni da terzi	130.000,00			130.000,00	100.685,96	0,00	100.685,96
3-1-1-7		Inail	5.000,00			5.000,00	0,00	2.607,43	2.607,43
3-1-1-8		Inpdap - Anticipazioni da terzi	14.500,00			14.500,00	17.133,33	29,35	17.162,68
3-1-1-9		Inpdap - Fondo credito	500,00			500,00	536,00	28,55	564,55
		<b>Totale Categoria</b>	<b>700.000,00</b>	<b>0,00</b>	<b>0,00</b>	<b>700.000,00</b>	<b>617.031,16</b>	<b>2.856,15</b>	<b>619.887,31</b>
		<b>TOTALE USCITE PER PARTITE DI GIRO</b>	<b>700.000,00</b>	<b>0,00</b>	<b>0,00</b>	<b>700.000,00</b>	<b>617.031,16</b>	<b>2.856,15</b>	<b>619.887,31</b>
		<b>Riepilogo delle spese per titoli</b>							
		Titolo I	10.722.464,73	11.725.666,00	107.620,00	22.340.510,73	8.042.171,16	4.686.420,48	12.728.591,64
		Titolo II	195.000,00	0,00	0,00	195.000,00	14.735,82	47.583,87	62.319,69
		Titolo III	700.000,00	0,00	0,00	700.000,00	617.031,16	2.856,15	619.887,31
		<b>TOTALE GENERALE</b>	<b>11.617.464,73</b>	<b>11.725.666,00</b>	<b>107.620,00</b>	<b>23.235.510,73</b>	<b>8.673.938,14</b>	<b>4.736.860,50</b>	<b>13.410.798,64</b>

DEL BILANCIO - USCITE

Differenze rispetto alle previsioni		Gestione dei residui passivi										Differenze rispetto alle previsioni		Totale dei residui passivi al termine dell'esercizio (9 + 15)
in + (10 - 7)	in - (7 - 10)	Residui all'inizio dell'esercizio	Pagamenti	Riduzioni	Rimasti da pagare (16 - 14)	Totale (14 + 15)	Variazioni		Previsioni	Pagamenti (9 + 14)	in + (20 - 19)	in - (19 - 20)		
							in + (16 - 13)	in - (13 - 16)						
11	12	13	14		15	16	17	18	19	20	21	22	23	
	88.608,00						0,00	0,00	80.000,00	1.392,00		78.608,00	0,00	
0,00	98.608,00	0,00	0,00	0,00	0,00	0,00	0,00	0,00	80.000,00	1.392,00	0,00	78.608,00	0,00	
	47,00	18.792,00	18.792,00		0,00	18.792,00	0,00	0,00	54.792,00	22.494,00		32.298,00	41.251,00	
	34.026,31	19.533,00	1.533,00		18.000,00	19.533,00	0,00	0,00	59.533,00	11.174,82		48.358,18	24.332,87	
0,00	34.072,31	38.325,00	20.325,00	0,00	18.000,00	38.325,00	0,00	0,00	114.325,00	33.666,82	0,00	80.656,18	65.583,87	
0,00	132.680,31	38.325,00	20.325,00	0,00	18.000,00	38.325,00	0,00	0,00	194.325,00	35.060,82	0,00	159.264,18	65.583,87	
1.500,00		0,00	0,00		0,00	0,00			1.000,00	6.500,00	5.500,00		0,00	
	34.368,38	0,00	0,00		0,00	0,00			560.940,98	19.631,62		541.309,36	0,00	
0,00	0,00	0,00	0,00		0,00	0,00			0,00	0,00	0,00	0,00	0,00	
0,00	0,00	0,00	0,00		0,00	0,00			0,00	0,00	0,00	0,00	0,00	
	22.264,93	0,00	0,00		0,00	0,00			0,00	472.544,25	472.544,25		190,82	
	29.314,04	0,00	0,00		0,00	0,00			0,00	100.685,96	100.685,96		0,00	
	2.392,57	1.740,98	1.740,98		0,00	1.740,98			0,00	1.740,98	1.740,98		2.607,43	
1.662,68	0,00	0,00	0,00		0,00	0,00			0,00	17.133,33	17.133,33		29,35	
64,85	0,00	0,00	0,00		0,00	0,00			0,00	536,00	536,00		28,55	
227,23	88.339,92	1.740,98	1.740,98	0,00	0,00	1.740,98	0,00	0,00	561.940,98	618.772,14	598.140,52	541.309,36	2.856,15	
227,23	88.339,92	1.740,98	1.740,98	0,00	0,00	1.740,98	0,00	0,00	561.940,98	618.772,14	598.140,52	541.309,36	2.856,15	
0,00	9.611.919,09	602.354,60	412.100,52	0,00	190.254,08	602.354,60	0,00	0,00	19.767.900,99	8.454.271,68	51.967,74	11.365.597,05	4.876.674,56	
0,00	132.680,31	38.325,00	20.325,00	0,00	18.000,00	38.325,00	0,00	0,00	194.325,00	35.060,82	0,00	159.264,18	65.583,87	
227,23	88.339,92	1.740,98	1.740,98	0,00	0,00	1.740,98	0,00	0,00	561.940,98	618.772,14	598.140,52	541.309,36	2.856,15	
227,23	9.832.939,32	642.420,58	434.166,50	0,00	208.254,08	642.420,58	0,00	0,00	20.524.166,97	9.108.104,64	650.108,26	12.066.170,59	4.945.114,58	

Il Direttore Generale  
Dott. Emanuele Garozzo



CONTO ECONOMICO DELL' ESERCIZIO 2005  
PARTE PRIMA - ENTRATE E SPESE FINANZIARIE CORRENTI

ENTRATE			SPESE		
Tit.	Descrizione	Prog. Es. corr.	Tit.	Descrizione	Prog. Es. corr.
	<b>TITOLO I - ENTRATE CORRENTI</b>			<b>TITOLO I - SPESE CORRENTI</b>	
1-1-1	Trasferimenti da parte dello Stato	10.900.870,00	1-1-1	Spese per gli organi dell'ente	104.941,61
1-1-2	Trasferimenti da parte delle regioni	108.000,00	1-1-2	Oneri per il personale in attività di servizio	336.391,37
1-1-3	Trasferimenti da parte dei comuni e delle province		1-1-3	Spese per l'acquisto di beni di consumo e di servizi	454.416,45
1-1-4	Trasferimenti da parte di altri enti del settore pubblico	944.000,00		<b>INTERV. DIVERSI RELATIVI PRESTAZIONI ISTITUZIONALI</b>	
	<b>ALTRE ENTRATE</b>		1-2-1	Spese per la valutazione e l'autovalutazione	8.301.523,75
1-2-1	Entrate per la realizzazione di programmi e progetti nazionali e internazionali	240.365,00	1-2-2	Servizio per gli esami di stato	216.659,06
1-2-2	Entrate derivanti dalla vendita di beni e dalla prestazione di servizi		1-2-3	Servizio per la dispersione scolastica e il rischio educativo	41.722,47
1-2-3	Redditi e proventi patrimoniali	316,39	1-2-4	Ricerche anche di carattere internazionale	2.611.806,62
1-2-4	Poste correttive e compensative di spese correnti	61,63	1-2-5	Iniziativa su affidamenti o finanziamenti di enti pubblici o privati	415.641,79
1-2-5	Entrate non classificabili in altre voci	47.191,53			
			1-2-7	Documentazione e diffusione	90.117,31
			1-2-8	Oneri tributari e finanziari	16.246,21
			1-2-9	Poste correttive e compensative di entrate correnti	-
			1-2-10	Spese non classificabili in altre voci	-
			2-1-1	Acquisizione beni di uso durevole ed opere immobiliari	1.392,00
			2-1-2	Acquisizione di immobilizzazioni tecniche	47.759,07
	<b>TOTALE PARTE PRIMA</b>	<b>12.240.804,55</b>		<b>TOTALE PARTE PRIMA</b>	<b>12.638.619,71</b>
	<b>DIFFERENZA TRA ENTRATE E SPESE CORRENTI</b>	<b>- 397.815,16</b>		<b>DIFFERENZA TRA SPESE E ENTRATE CORRENTI</b>	

ALLEGATO I

CONTO ECONOMICO DELL' ESERCIZIO 2005  
PARTE SECONDA: COMPONENTI CHE NON DANNO LUOGO A MOVIMENTI FINANZIARI

ENTRATE		SPESE	
Tit.	Cat.	Tit.	Cat.
Descrizione	Progr.Es.corr.	Descrizione	Progr.Es.corr.
	Prog. Es. in prev.		Prog. Es. in prev.
RETTIFICHE DI VALORE		RETTIFICHE DI VALORE	
Ratei	39.711,03	Ratei	
Risconti		Risconti	
PROVENTI STRAORDINARI		ONERI STRAORDINARI	
Proventi per trasferimenti attivi in natura		Sopravvenienze passive - minusvalenze attive	55.604,72
Sopravvenienze attive	7.524,08	Minusvalenze da alienazioni	
Insussistenze passive		AMMORTAMENTI E DEPERIMENTI:	
Plusvalore da alienazioni		Immobilizzazioni immateriali	
		Immobilizzazioni materiali	
		Materiale bibliografico	
		Mobili arredi e macchine d'ufficio	31.174,60
		Strumenti tecnici e attrezzature scientifiche	70.811,77
		Automezzi ed altri mezzi di trasporto	
		TOTALE AMMORTAMENTI E DEPERIMENTI	101.986,37
		Variazione delle rimanenze di materiale di consumo	1.166,47
		Accantonamento per rinnovo attrezzature tecnico-scientifiche	
		Altri accantonamenti	
TOTALE PARTE PRIMA	12.240.804,55	TOTALE PARTE PRIMA	12.638.619,71
TOTALE PARTE SECONDA	47.235,11	TOTALE PARTE SECONDA	158.757,56
TOTALE GENERALE	12.288.039,66	TOTALE GENERALE	12.797.377,27
DISAVANZO ECONOMICO	509.337,61	AVANZO ECONOMICO	
TOTALE A PAREGGIO	12.797.377,27	TOTALE A PAREGGIO	12.797.377,27

Il Direttore Generale  
Dott. Emanuele Garozzo








## SITUAZIONE AMMINISTRATIVA 31.12.2005

Consistenza della cassa all'inizio dell'esercizio			€.	<b>1.159.992,23</b>
Riscossioni	_____			
	in c/ competenza	€.	11.885.491,86	
	in c/ residui	€.	404.608,81	
		€.	<b>12.290.100,67</b>	
Pagamenti	_____			
	in c/ competenza	€.	8.673.938,14	
	in c/ residui	€.	434.166,50	
		€.	<b>9.108.104,64</b>	
Consistenza della cassa alla fine dell'esercizio			€.	<b>4.341.988,26</b>
Residui attivi	_____			
	degli esercizi precedenti dell'esercizio	€.	975.200,00	
		€.	9.801.623,00	
		€.	<b>10.776.823,00</b>	
Residui passivi	_____			
	degli esercizi precedenti dell'esercizio	€.	4.736.860,50	
		€.	208.254,08	
		€.	<b>4.945.114,58</b>	
<u>Avanzo</u>				€.
<u>Disavanzo</u>				€.
				<b>10.173.696,68</b>

Il Direttore Generale  
Dott. Emanuele Garozzo



**ALLEGATO N**

**SCHEDA DI RILEVAZIONE DEI COSTI COMPLESSIVI**

VOCI DEL PIANO DEI CONTI	COSTI SOSTENUTI
<b>PERSONALE (1)</b>	
Spes eper gli Organi	96.005,28
	148.852,47
	2.088.539,54
	2.333.397,29
<b>MISSIONI</b>	161.941,38
	-
	-
	-
<b>ALTRI COMPENSI AL PERSONALE</b>	91.217,28
	-
	-
<b>BENI DI CONSUMO</b>	26.880,12
	-
<b>PRESTAZIONI DI SERVIZIO DA TERZI</b>	5.398.097,53
	-
	-
	-
	-
<b>ALTRE SPESE</b>	426.489,87
	-
	-
	-
	-
<b>TRIBUTI</b>	16.248,21
	-
	-
<b>CONTENZIOSO</b>	-
	-
<b>AMMORTAMENTI:</b>	
- BENI IMMATERIALI	-
	-
	-
- BENI MATERIALI: IMMOBILI	-
	-
	-
- BENI MATERIALI: MOBILI	101.986,37
	-
<b>OPERE IN CORSO</b>	
<b>TOTALI</b>	<b>8.556.258,05</b>

(1) Compresi gli oneri relativi agli "Organi" dell'Istituto.

Il Direttore Generale  
Dott. Emanuele Garozzo

