

# SENATO DELLA REPUBBLICA

————— XIV LEGISLATURA —————

**N. 3614**  
**TAB. 14**  
**Annesso 106**

## **DISEGNO DI LEGGE**

**presentato dal Ministro dell'economia e delle finanze**  
**(TREMONTI)**

**COMUNICATO ALLA PRESIDENZA IL 30 SETTEMBRE 2005**

---

Bilancio di previsione dello Stato per l'anno finanziario 2006  
e bilancio pluriennale per il triennio 2006-2008

---

## **TABELLA n. 14**

**Stato di previsione del Ministero per i**  
**beni e le attività culturali per l'anno finanziario 2006**

---

**ANNESSO N. 106**

---

**CONTO CONSUNTIVO**

**FONDAZIONE «LA TRIENNALE DI MILANO»**

**ESERCIZIO FINANZIARIO 2004**

**ANNESSO N. 106**

**allo stato di previsione del Ministero per i beni e le attività culturali  
per l'anno finanziario 2006**

---

**CONTO CONSUNTIVO**

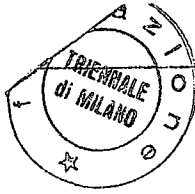
**FONDAZIONE «LA TRIENNALE DI MILANO»**

**ESERCIZIO FINANZIARIO 2004**



**SITUAZIONE PATRIMONIALE E  
CONTO ECONOMICO  
AL 31 DICEMBRE 2004**





000729  
FONDAZIONE LA TRIENNALE DI MILANO

Reg. Imp. 0142389015

FONDAZIONE LA TRIENNALE DI MILANO

Sede in VIALE ALEMAGNA N.6 - 20100 MILANO (MI) Capitale sociale Euro ,00 DI CUI EURO ,00 VERSATE

Bilancio al 31/12/2004

Stato patrimoniale attivo	31/12/2004	31/12/2003
<b>B) Immobilizzazioni</b>		
<i>I. Immateriali</i>		
1) Costi di impianto e di ampliamento		14.439
3) Diritti di brevetto industriale e di utilizzo di opere dell'ingegno		864
4) Concessioni, licenze, marchi e diritti simili	732	948
7) Altre	1.176.755	571.214
	<u>1.177.487</u>	<u>587.465</u>
<i>II. Materiali</i>		
2) Impianti e macchinario	63.242	86.401
4) Altri beni	2.185.850	2.148.843
	<u>2.249.092</u>	<u>2.235.244</u>
<i>III. Finanziarie</i>		
1) Partecipazioni in:		
a) imprese controllate	127.375	35.129
	<u>127.375</u>	<u>35.129</u>
2) Crediti		
d) verso altri		
- oltre 12 mesi	181.802	195.858
	<u>181.802</u>	<u>195.858</u>
	<u>309.177</u>	<u>230.987</u>
<b>Totale immobilizzazioni</b>	<b>3.735.756</b>	<b>3.053.696</b>
<b>C) Attivo circolante</b>		
<i>I. Rimanenze</i>		
4) Prodotti finiti e merci	8.513	85.133
	<u>8.513</u>	<u>85.133</u>
<i>II. Crediti</i>		
1) Verso clienti		
- entro 12 mesi	275.057	229.429
	<u>275.057</u>	<u>229.429</u>
2) Verso imprese controllate		
- entro 12 mesi	1.092	
	<u>1.092</u>	
4-bis) Per crediti tributari		
- entro 12 mesi		33.992
		<u>33.992</u>
5) Verso altri		


COPIA CONFORME ALL'ORIGINALE

Fondazione  
La Triennale di Milano

IL DIRETTORE GENERALE  
Andrea Cancellato

000729


**FONDAZIONE LA TRIENNALE DI MILANO**

<i>entro 12 mesi</i>		88.234	147.466
		88.234	147.466
		<u>364.383</u>	<u>410.887</u>
<b>IV. Disponibilità liquide</b>			
1) Depositi bancari e postali		2.570.950	422.388
3) Denaro e valori in cassa		44.880	6.262
		<u>2.615.830</u>	<u>428.650</u>
<b>Totale attivo circolante</b>		<b>2.988.726</b>	<b>924.670</b>
<b>D) Ratei e risconti</b>			
- vari		43.339	22.685
		<u>43.339</u>	<u>22.685</u>
<b>Totale attivo</b>		<b>6.767.821</b>	<b>4.001.051</b>
<b>Stato patrimoniale passivo</b>		<b>31/12/2004</b>	<b>31/12/2003</b>
<b>A) Patrimonio netto</b>			
I. Patrimonio disponibile		2.222.432	2.218.250
Patrimonio indisponibile legato al museo del design	253.498		246.572
Riserva per conversione/arrotondamento in EURO	(1)		(1)
		<u>253.497</u>	<u>246.571</u>
VII. Altre riserve			
Riserva adeguamento partecipazione		2.246	
VIII. Utili (perdite) portati a nuovo			
IX. Utile d'esercizio		2.470	4.182
<b>Totale patrimonio netto</b>		<b>2.480.645</b>	<b>2.469.003</b>
<b>B) Fondi per rischi e oneri</b>			
2) Fondi per imposte, anche differite			325.364
3) Altri		396.000	56.000
<b>Totale fondi per rischi e oneri</b>		<b>396.000</b>	<b>381.364</b>
<b>C) Trattamento fine rapporto di lavoro subordinato</b>		<b>195.125</b>	<b>173.433</b>
<b>D) Debiti</b>			
4) Debiti verso banche			
- entro 12 mesi		243	243
- oltre 12 mesi		1.200.000	
		<u>1.200.243</u>	<u>243</u>
7) Debiti verso fornitori			
- entro 12 mesi		1.619.685	655.112
		<u>1.619.685</u>	<u>655.112</u>
9) Debiti verso imprese controllate			
- entro 12 mesi		632.841	
		<u>632.841</u>	

**COPIA CONFORME ALL'ORIGINALE**

Fondazione  
La Triennale di Milano

**IL DIRETTORE GENERALE**  
Andreas Carollato



0007

FONDAZIONE LA TRIENNALE DI MILANO

12) Debiti tributari			
- entro 12 mesi	39.440		23.278
		39.440	23.278
13) Debiti verso istituti di previdenza e di sicurezza sociale			
- entro 12 mesi	13.615		12.829
		13.615	12.829
14) Altri debiti			
- entro 12 mesi	153.362		101.438
- oltre 12 mesi	3.099		3.099
		156.461	104.537
<b>Totale debiti</b>		<b>3.662.285</b>	<b>795.999</b>

E) Ratei e risconti			
- aggio sui prestiti			
- vari	33.766		181.252
		33.766	181.252

<b>Totale passivo</b>		<b>6.767.821</b>	<b>4.001.051</b>
-----------------------	--	------------------	------------------

<b>Conto economico</b>	<b>31/12/2004</b>	<b>31/12/2003</b>
------------------------	-------------------	-------------------

A) Valore della produzione			
1) Ricavi delle vendite e delle prestazioni		1.101.621	445.728
2) Variazione delle rimanenze di prodotti in lavorazione, semilavorati e finiti		(76.620)	2.535
5) Altri ricavi e proventi:			
- vari	3.069.486		2.619.097
		3.069.486	2.619.097
<b>Totale valore della produzione</b>		<b>4.094.487</b>	<b>3.067.360</b>

B) Costi della produzione			
6) Per materie prime, sussidiarie, di consumo e di merci		47.434	23.491
7) Per servizi		2.834.512	1.640.899
8) Per godimento di beni di terzi		82.140	
9) Per il personale			
a) Salari e stipendi	343.766		342.123
b) Oneri sociali	80.219		78.599
c) Trattamento di fine rapporto	16.064		17.414
		440.049	438.136
10) Ammortamenti e svalutazioni			
a) Ammortamento delle immobilizzazioni immateriali	404.910		206.078
b) Ammortamento delle immobilizzazioni materiali	43.407		48.241
d) Svalutazioni dei crediti compresi nell'attivo circolante e delle disponibilità liquide			12.075
		448.317	266.394
12) Accantonamento per rischi		40.000	56.000
13) Altri accantonamenti		300.000	
14) Oneri diversi di gestione		79.666	34.238
<b>Totale costi della produzione</b>		<b>4.272.118</b>	<b>2.459.158</b>

COPIA CONFORME ALL'ORIGINALE

Fondazione La Triennale di Milano

IL DIRETTORE GENERALE  
Andrea Cancellato





Differenza tra valore e costi di produzione (A-B)	(177.631)	608.202
<b>C) Proventi e oneri finanziari</b>		
<b>16) Altri proventi finanziari:</b>		
a) da crediti iscritti nelle immobilizzazioni		
- altri		12.078
d) proventi diversi dai precedenti:		
- altri	6.489	6.730
	<u>6.489</u>	<u>18.808</u>
	6.489	18.808
<b>17) Interessi e altri oneri finanziari:</b>		
- altri	5.085	1.074
	<u>5.085</u>	<u>1.074</u>
17-bis) Utili e Perdite su cambi	27	(75)
<b>Totale proventi e oneri finanziari</b>	<b>1.431</b>	<b>17.659</b>
<b>D) Rettifiche di valore di attività finanziarie</b>		
<b>19) Svalutazioni:</b>		
a) di partecipazioni		624.871
		<u>624.871</u>
<b>Totale rettifiche di valore di attività finanziarie</b>		<b>(624.871)</b>
<b>E) Proventi e oneri straordinari</b>		
<b>20) Proventi:</b>		
- varie	310.654	144.886
	<u>310.654</u>	<u>144.886</u>
<b>21) Oneri:</b>		
- varie	67.561	120.810
	<u>67.561</u>	<u>120.810</u>
<b>Totale delle partite straordinarie</b>	<b>243.093</b>	<b>24.076</b>
<b>Risultato prima delle imposte (A-B±C±D±E)</b>	<b>66.893</b>	<b>25.066</b>
<b>22) Imposte sul reddito dell'esercizio, correnti, differite e anticipate</b>		
a) Imposte correnti	64.423	20.884
	<u>64.423</u>	<u>20.884</u>
<b>23) Utile (Perdita) dell'esercizio</b>	<b>2.470</b>	<b>4.182</b>

Nota integrativa al bilancio al 31/12/2004

**Premessa**

**Attività svolte**

**COPIA CONFORME ALL'ORIGINALE**

Fondazione  
La Triennale di Milano

**IL DIRETTORE GENERALE**  
Andrea Cancellato