

SENATO DELLA REPUBBLICA

————— XIV LEGISLATURA —————

N. 3614
TAB. 9
Annesso 11

DISEGNO DI LEGGE

presentato dal Ministro dell'economia e delle finanze
(TREMONTI)

COMUNICATO ALLA PRESIDENZA IL 30 SETTEMBRE 2005

Bilancio di previsione dello Stato per l'anno finanziario 2006
e bilancio pluriennale per il triennio 2006-2008

TABELLA n. 9

**Stato di previsione del Ministero dell'ambiente e della tutela del territorio
per l'anno finanziario 2006**

ANNESSO N. 11

CONTO CONSUNTIVO

ENTE AUTONOMO PARCO NAZIONALE DEL VESUVIO

ESERCIZIO FINANZIARIO 2004

ANNESSO N. 11

**allo stato di previsione del Ministero dell'ambiente
e della tutela del territorio per l'anno finanziario 2006**

CONTO CONSUNTIVO

ENTE AUTONOMO PARCO NAZIONALE DEL VESUVIO

ESERCIZIO FINANZIARIO 2004

RENDICONTO FINANZIARIO 2004

PARTE I - ENTRATE

PARTE II - USCITE

Codice		1 - CENTRO DI RESP. RESPONSABILE OBIETTIVO 1.1											1.1 - FUNZIONAMENTO																																																																																																													
1		1.1.1.3											1.1.1.3																																																																																																													
2		4010											4110																																																																																																													
3		FATTI PASSIVI											SPESSE PUBBLICAZIONI USU OFFICIO																																																																																																													
4		SPESSE ACQUIZ. CAS. SPESSE DEL TRAC.											SPESSE POSTALE TELEGRAFICHE																																																																																																													
5		4020											4100																																																																																																													
6		4030											4050																																																																																																													
7		4040											4060																																																																																																													
8		4050											4130																																																																																																													
9		4110											4120																																																																																																													
10		4130											4140																																																																																																													
11		4130											4140																																																																																																													
12		4130											4140																																																																																																													
13		4130											4140																																																																																																													
14		4130											4140																																																																																																													
15		4130											4140																																																																																																													
16		4130											4140																																																																																																													
17		4130											4140																																																																																																													
18		4130											4140																																																																																																													
19		4130											4140																																																																																																													
20		4130											4140																																																																																																													
21		4130											4140																																																																																																													
22		4130											4140																																																																																																													
23		4130											4140																																																																																																													
1		56.000,00											14.911,42											13.000,00											7.746,85											0,00											11.000,00																																																																	
2		0,00											0,00											0,00											0,00											0,00											0,00																																																																	
3		2.000,00											0,00											2.500,00											1.000,00											0,00											5.000,00																																																																	
4		54.000,00											9.194,06											4.000,00											43.500,00											2.500,00											10.911,42											12.000,00											7.746,85											0,00											6.000,00																					
5		52.487,41											6.641,19											357,00											23.320,75											601,13											8.588,60											6.056,14											3.677,14											0,00											5.928,39																					
6		50,00											36,08											0,00											19.037,51											1.886,70											593,95											1.939,35											0,00											0,00																																
7		52.947,41											6.677,27											357,00											41.356,26											2.487,83											9.162,55											11.419,22											5.616,49											5.928,39																																
8																																																																																																																										
9		1.452,59											2.516,79											3.643,00											2.141,74											1.161,87											12,17											1.748,87											580,78											2.130,36											71,61																					
10		0,00											161,50											0,00											58.698,05											3.637,71											861,12											1.757,39											7.185,75											966,19											3.077,91																					
11		0,00											161,50											0,00											58.698,05											3.637,71											861,10											1.757,39											7.185,75											966,19											3.077,91																					
12		0,00											0,00											0,00											0,00											0,02											0,00											0,00											0,00											0,00																																
13		0,00											161,50											0,00											58.698,05											3.637,71											861,12											1.757,39											7.185,75											966,19											3.077,91																					
14																																																																																																																										
15		56.000,00											6.760,24											7.000,00											95.698,05											33.637,71											5.861,12											16.668,81											20.185,75											8.713,04											14.077,91																					
16		52.487,41											6.802,68											357,00											82.018,80											33.637,71											1.462,23											10.325,99											13.241,89											4.643,33											9.006,30																					
17													42,45																																																																																																													
18		3.502,59																						6.643,00											13.679,25											4.398,89											6.342,82											6.943,86											4.066,71											5.071,61																																
19		50,00											36,08											0,00											18.037,51											1.886,72											593,95											1.939,35											0,00											0,00																																

1 - CENTRO DI RESP. "RESPONSABILE OBIETTIVO 1"		1.1 - TITOLO 1 - USCITE CORRENTI											1.1.1 - FUNZIONAMENTO										
1		1.1.1.3											1.1.1.3										
2		1.1.1.3											1.1.1.3										
3		1.1.1.3											1.1.1.3										
4		1.1.1.3											1.1.1.3										
5		1.1.1.3											1.1.1.3										
6		1.1.1.3											1.1.1.3										
7		1.1.1.3											1.1.1.3										
8		1.1.1.3											1.1.1.3										
9		1.1.1.3											1.1.1.3										
10		1.1.1.3											1.1.1.3										
11		1.1.1.3											1.1.1.3										
12		1.1.1.3											1.1.1.3										
13		1.1.1.3											1.1.1.3										
14		1.1.1.3											1.1.1.3										
15		1.1.1.3											1.1.1.3										
16		1.1.1.3											1.1.1.3										
17		1.1.1.3											1.1.1.3										
18		1.1.1.3											1.1.1.3										
19		1.1.1.3											1.1.1.3										
20		1.1.1.3											1.1.1.3										
21		1.1.1.3											1.1.1.3										
22		1.1.1.3											1.1.1.3										
23		1.1.1.3											1.1.1.3										
1.1.1.3		1.1.1.3											1.1.1.3										
4150		1.1.1.3											1.1.1.3										
SPERE TELEFONICHE		1.1.1.3											1.1.1.3										
4160		1.1.1.3											1.1.1.3										
ACQUISTO MATERIALE		1.1.1.3											1.1.1.3										
FOTOGRAFICO		1.1.1.3											1.1.1.3										
4190		1.1.1.3											1.1.1.3										
ACQUISTO VESTIARIO E		1.1.1.3											1.1.1.3										
DIVISE		1.1.1.3											1.1.1.3										
4200		1.1.1.3											1.1.1.3										
MANUTENZIONE		1.1.1.3											1.1.1.3										
RIPARAZIONE APPARECCHI		1.1.1.3											1.1.1.3										
A PRESSIONE		1.1.1.3											1.1.1.3										
4210		1.1.1.3											1.1.1.3										
MANUTENZIONE IMPANTI		1.1.1.3											1.1.1.3										
GENERALI		1.1.1.3											1.1.1.3										
4220		1.1.1.3											1.1.1.3										
SPERE GESTIONE IMPANTI		1.1.1.3											1.1.1.3										
RILEVAZIONI		1.1.1.3											1.1.1.3										
4230		1.1.1.3											1.1.1.3										
SPERE GESTIONE		1.1.1.3											1.1.1.3										
PALERMANERA		1.1.1.3											1.1.1.3										
4240		1.1.1.3											1.1.1.3										
SPERE GESTIONE IMPANTI		1.1.1.3											1.1.1.3										
RADIO		1.1.1.3											1.1.1.3										
4250		1.1.1.3											1.1.1.3										
TRASPORTI E FACCHINAGGI		1.1.1.3											1.1.1.3										
4300		1.1.1.3											1.1.1.3										
SPERE GESTIONE		1.1.1.3											1.1.1.3										
AUTOREZZI		1.1.1.3											1.1.1.3										
4310		1.1.1.3											1.1.1.3										
AUTOCORRETTORI		1.1.1.3											1.1.1.3										
CIRCOLAZIONE		1.1.1.3											1.1.1.3										
30.000,00		1.000,00											2.000,00										
0,00		0,00											0,00										
0,00		1.000,00											0,00										
30.000,00		0,00											3.000,00										
29.006,36		0,00											1.612,80										
982,00		0,00											2.703,17										
29.988,36		0,00											1.612,80										
11,64		296,83											387,20										
4.172,88		0,00											6.911,54										
4.172,88		0,00											6.911,32										
0,00		0,22											0,00										
4.172,88		0,00											6.911,54										
34.172,88		1.000,00											2.000,00										
33.179,24		0,00											6.911,32										
993,64		1.000,00											3.000,22										
982,00		0,00											2.703,39										

Codice		1.1.2.1										1.1.2										1.1.2.1										1.1.2.1									
N.		5035		5040		5045		5050		5070		5090		5110		5120		5740		5810		5820																			
Denominazione		CLAUDE CONCESSIONE RESERVA IRONE ALTO VESUVIO		SERIE ATTIVITA' MASTRE E CONVEGNI EX 460		REALIZZAZIONE E PROMOZIONE MANIFESTAZIONI EX 469		SERIE ISTITUZIONALI DI PROMOZIONE DELLE ATTIVITA' E DEI PRODOTTI TIPO DEL PAISIO		CONFERENZE CLASSE ATTIVITA' MULTISALISTICHE		INNOVAZIONI IN MANICATI TAGLI E PALESI		ALTRE PRESTAZIONI		IMPIEGHI PER RICERCHE LABORATORIO CAMPINALE		CONTI ED ALTRI ONERI DEI SERVIZI PRIVILEGI		RICERCHE SCIENTIFICHE STUDI E PUBBLICAZIONI		BORSE DI STUDIO EX ART. 462																			
1		2		3		4		5		6		7		8		9		10		11		12																			
1		2		3		4		5		6		7		8		9		10		11		12																			
1		2		3		4		5		6		7		8		9		10		11		12																			
1		2		3		4		5		6		7		8		9		10		11		12																			
1		2		3		4		5		6		7		8		9		10		11		12																			
1		2		3		4		5		6		7		8		9		10		11		12																			
1		2		3		4		5		6		7		8		9		10		11		12																			
1		2		3		4		5		6		7		8		9		10		11		12																			
1		2		3		4		5		6		7		8		9		10		11		12																			
1		2		3		4		5		6		7		8		9		10		11		12																			
1		2		3		4		5		6		7		8		9		10		11		12																			
1		2		3		4		5		6		7		8		9		10		11		12																			
1		2		3		4		5		6		7		8		9		10		11		12																			
1		2		3		4		5		6		7		8		9		10		11		12																			
1		2		3		4		5		6		7		8		9		10		11		12																			
1		2		3		4		5		6		7		8		9		10		11		12																			
1		2		3		4		5		6		7		8		9		10		11		12																			
1		2		3		4		5		6		7		8		9		10		11		12																			
1		2		3		4		5		6		7		8		9		10		11		12																			
1		2		3		4		5		6		7		8		9		10		11		12																			
1		2		3		4		5		6		7		8		9		10		11		12																			
1		2		3		4		5		6		7		8		9		10		11		12																			
1		2		3		4		5		6		7		8		9		10		11		12																			
1		2		3		4		5		6		7		8		9		10		11		12																			
1		2		3		4		5		6		7		8		9		10		11		12																			
1		2		3		4		5		6		7		8		9		10		11		12																			
1		2		3		4		5		6		7		8		9		10		11		12																			
1		2		3		4		5		6		7		8		9		10		11		12																			
1		2		3		4		5		6		7		8		9		10		11		12																			
1		2		3		4		5		6		7		8		9		10		11		12																			
1		2		3		4		5		6		7		8		9		10		11		12																			
1		2		3		4		5		6		7		8		9		10		11		12																			
1		2		3		4		5		6		7		8		9		10		11		12																			
1		2		3		4		5		6		7		8		9		10		11		12																			
1		2		3		4		5		6		7		8		9		10		11		12																			
1		2		3		4		5		6		7		8		9		10		11		12																			
1		2		3		4		5		6		7		8		9		10		11		12																			
1		2		3		4		5		6		7		8		9		10		11		12																			
1		2		3		4		5		6		7		8		9		10		11		12																			
1		2		3		4		5		6		7		8		9		10		11		12																			
1		2		3		4		5		6		7		8		9		10		11		12																			
1		2		3		4		5		6		7		8		9		10		11		12																			
1		2		3		4		5		6		7		8		9		10		11		12																			
1		2		3		4		5		6		7		8		9		10		11		12																			
1		2		3		4		5		6		7		8		9		10		11		12																			
1		2		3		4		5		6		7		8		9		10		11		12																			
1		2		3		4		5		6		7		8		9		10		11		12																			
1		2		3		4		5		6		7		8		9		10		11		12																			
1		2		3		4		5		6		7		8		9		10		11		12																			
1		2		3		4		5		6		7		8		9		10		11		12																			
1		2		3		4		5		6		7		8		9		10		11		12																			
1		2		3		4		5		6		7		8		9		10		11		12																			
1		2		3		4		5		6		7		8		9		10		11		12																			
1		2		3		4		5		6		7		8		9		10		11		12																			
1		2		3		4		5		6		7		8		9		10		11		12																			
1		2		3		4		5		6		7		8		9		10		11		12																			
1		2		3		4		5		6		7		8		9		10		11		12																			
1		2		3		4		5		6		7		8		9		10		11		12																			
1		2		3		4		5		6		7		8		9		10		11		12																			
1		2		3		4		5		6		7		8		9		10		11		12																			
1		2		3		4		5		6		7		8		9		10		11		12																			
1		2		3		4		5		6		7		8		9		10		11		12																			
1		2		3		4		5		6		7		8		9		10		11		12																			
1		2		3		4		5		6		7		8		9		10		11		12																			
1		2		3		4		5		6		7		8		9		10		11		12																			
1		2		3		4		5		6		7		8		9		10		11		12																			
1		2		3		4		5		6		7		8		9		10		11		12																			
1		2		3		4		5		6		7		8		9		10		11		12																			
1		2		3		4		5		6		7		8		9		10		11		12																			
1		2		3		4		5		6		7		8		9		10		11		12																			
1		2		3		4		5		6		7		8		9		10		11		12																			
1		2		3		4		5		6		7		8		9		10		11		12																			
1		2		3		4		5		6		7		8		9		10		11		12																			
1		2		3		4		5		6		7		8		9		10		11		12																			
1		2		3		4		5		6		7		8		9		10		11		12																			
1		2		3		4		5		6		7		8		9		10		11		12																			
1		2		3		4		5		6		7		8		9		10		11		12																			
1		2		3		4		5		6		7		8		9		10		11		12																			
1		2		3		4		5		6		7		8		9		10		11		12																			
1		2		3		4		5		6		7		8		9		10		11		12																			
1		2		3		4		5		6		7		8		9		10		11		12																			
1		2		3		4		5		6		7		8		9		10		11		12																			
1		2		3		4		5		6		7		8		9		10		11		12																			
1		2		3		4		5		6		7		8		9		10		11		12																			
1		2		3		4		5		6		7		8		9		10		11		12																			
1		2		3		4		5		6		7		8		9		10		11		12																			
1		2		3		4		5		6		7		8		9		10		11		12																			
1		2		3		4		5		6		7		8		9		10		11		12																			
1		2		3		4		5		6		7		8		9		10		11		12																			
1		2		3		4		5		6		7		8		9		10		11		12																			
1		2		3		4																																			

Codice		1.2.1.1										1.2.1.1		1.2.1.1		1.2.1.1			
N.		11075		11090		11100		11130		11140		11200		11240		11300		11310	
Denominazione		RISERVA PER IL RINNOVO DEL PARCO SCIENTIFICO		RISERVA PER INTERESSE FISICO		RISERVA PER INTERESSE FISICO		RISERVA PER INTERESSE FISICO		RISERVA PER INTERESSE FISICO		RISERVA PER INTERESSE FISICO		RISERVA PER INTERESSE FISICO		RISERVA PER INTERESSE FISICO		RISERVA PER INTERESSE FISICO	
Capitolo		30.000,00		10.000,00		10.594,23		29.405,77		1.427,50		9.709,92		11.137,42		18.268,35		0,00	
Iniziali		0,00		0,00		0,00		0,00		0,00		0,00		0,00		0,00		0,00	
In aumento (7.4)		0,00		0,00		0,00		0,00		0,00		0,00		0,00		0,00		0,00	
In diminuzione (8.7)		0,00		0,00		0,00		0,00		0,00		0,00		0,00		0,00		0,00	
Definire (4.5.8)		0,00		0,00		0,00		0,00		0,00		0,00		0,00		0,00		0,00	
Pagare		0,00		0,00		0,00		0,00		0,00		0,00		0,00		0,00		0,00	
Rimaste da pagare (10.8)		0,00		0,00		0,00		0,00		0,00		0,00		0,00		0,00		0,00	
Totale impegni (8.9)		0,00		0,00		0,00		0,00		0,00		0,00		0,00		0,00		0,00	
Somma impegni		0,00		0,00		0,00		0,00		0,00		0,00		0,00		0,00		0,00	
Differenza (10.7)		0,00		0,00		0,00		0,00		0,00		0,00		0,00		0,00		0,00	
Differenza (7.10)		0,00		0,00		0,00		0,00		0,00		0,00		0,00		0,00		0,00	
Residuo attivo dell'esercizio		0,00		0,00		0,00		0,00		0,00		0,00		0,00		0,00		0,00	
Pagati		0,00		0,00		0,00		0,00		0,00		0,00		0,00		0,00		0,00	
Rimasti da pagare (16.14)		0,00		0,00		0,00		0,00		0,00		0,00		0,00		0,00		0,00	
Totale (14.15)		0,00		0,00		0,00		0,00		0,00		0,00		0,00		0,00		0,00	
Differenza (16.13)		0,00		0,00		0,00		0,00		0,00		0,00		0,00		0,00		0,00	
Differenza (13.16)		0,00		0,00		0,00		0,00		0,00		0,00		0,00		0,00		0,00	
Previsioni		0,00		0,00		0,00		0,00		0,00		0,00		0,00		0,00		0,00	
Pagamenti		0,00		0,00		0,00		0,00		0,00		0,00		0,00		0,00		0,00	
Differenza (20.19)		0,00		0,00		0,00		0,00		0,00		0,00		0,00		0,00		0,00	
Differenza (19.20)		0,00		0,00		0,00		0,00		0,00		0,00		0,00		0,00		0,00	
Totale dei residui attivi al termine dell'esercizio (9.15)		0,00		0,00		0,00		0,00		0,00		0,00		0,00		0,00		0,00	

1.2.1 - INVESTIMENTI

1.2 - TITOLO 2 - USCITE IN CONTO CAPITALE

1 - CENTRO DI RESP. "RESPONSABILE OBIETTIVO 1"

codice		1.1.2 - INTERVENTI DIVERSI										1.1 - TITOLO 1 - USCITE CORRENTI		1 - CENTRO DI RESP. RESPONSABILE OBIETTIVO 1.1		1.2.1 - USCITE IN CONTO CAPITALE		1.2.1 - INVESTIMENTI	
N.		1.1.2.6	1.1.2.5	1.1.2.6	1.1.2.6	1.1.2.6	1.1.2.6	1.1.2.6	1.1.2.6	1.1.2.6	1.1.2.6	TOTALE USCITE CORRENTI "RESPONSABILE OBIETTIVO 1.1"	TOTALE GENERALE USCITE CORRENTI	1.2.1.1	1.2.1.1	1.2.1.1	1.2.1.1		
Denominazione		10020	10030	10050	10050	10050	10050	10050	10065	10070	10070			11060	11070				
Caratteristiche		FONDO DI RISERVA	ONERI VARI STRAORDINARI	ALRE ESPRE NON CLASSIFICABILI	FONDI PER BANCHE CONTRATTUALI	FONDO DI RISERVA PER L'INCONTINGENZA ART.12 DPR 5090	FONDO MANUTENUTE PRODOTTORE DIVERGENTI PARCO								SPESA PER IL MOLDRAMENTO FONORARIO	REALIZZAZIONE SEGNALERICA DEL PARCO PTA			
Iniziali		2.582,28	0,00	0,00	0,00	0,00	42.796,34	5.000,00	2.189.527,07	2.189.527,07	0,00	0,00	0,00	0,00	0,00	0,00	0,00		
In aumento (7 - 4)		0,00	0,00	0,00	0,00	0,00	0,00	0,00	157.485,89	157.485,89	0,00	0,00	0,00	0,00	0,00	0,00	0,00		
In diminuzione (8 - 7)		0,00	0,00	0,00	0,00	0,00	42.796,34	0,00	120.796,34	120.796,34	0,00	0,00	0,00	0,00	0,00	0,00	0,00		
Definitive (4 + 5 - 6)		2.582,28	0,00	0,00	0,00	0,00	0,00	5.000,00	2.225.216,62	2.225.216,62	0,00	0,00	0,00	0,00	0,00	0,00	0,00		
Pagate (4 + 5 - 6)		0,00	0,00	0,00	0,00	0,00	0,00	0,00	1.543.890,69	1.543.890,69	0,00	0,00	0,00	0,00	0,00	0,00	0,00		
Rimaste da pagare (10 - 8)		0,00	0,00	0,00	0,00	0,00	0,00	0,00	319.762,10	319.762,10	0,00	0,00	0,00	0,00	0,00	0,00	0,00		
Totale impegni (8 + 9)		0,00	0,00	0,00	0,00	0,00	0,00	0,00	1.863.452,79	1.863.452,79	0,00	0,00	0,00	0,00	0,00	0,00	0,00		
Somma indifferibile (10 - 7)																			
Differenze rispetto alle previsioni (10 - 7)		2.582,28																	
Residui affinito dell'esercizio (7 - 10)		0,00	0,00	0,00	0,00	0,00	0,00	5.000,00	362.763,83	362.763,83	0,00	0,00	0,00	20.900,00	8.091,43	20.900,00	8.091,43		
Pagati		0,00	0,00	0,00	0,00	0,00	0,00	0,00	967.250,94	967.250,94	0,00	0,00	0,00	8.644,20	8.091,43	8.644,20	8.091,43		
Rimasti da pagare (16 - 14)		0,00	0,00	0,00	0,00	0,00	0,00	0,00	655.675,04	655.675,04	0,00	0,00	0,00	12.255,80	0,00	12.255,80	0,00		
Totali (14 + 15)		0,00	0,00	0,00	0,00	0,00	0,00	0,00	967.250,94	967.250,94	0,00	0,00	0,00	20.900,00	8.091,43	20.900,00	8.091,43		
Variazioni																			
in (16 - 13)																			
in (15 - 16)																			
Previsioni		2.582,28	0,00	0,00	0,00	0,00	42.796,34	5.000,00	3.156.778,01	3.156.778,01	0,00	0,00	0,00	20.900,00	8.091,43	20.900,00	8.091,43		
Pagamenti		0,00	0,00	0,00	0,00	0,00	0,00	0,00	2.198.365,73	2.198.365,73	0,00	0,00	0,00	8.644,20	8.091,43	8.644,20	8.091,43		
in (20 - 18)																			
in (19 - 20)		2.582,28																	
Totale dei residui attivi all'esercizio (18 + 15)		0,00	0,00	0,00	0,00	0,00	42.796,34	5.000,00	957.412,28	957.412,28	0,00	0,00	0,00	12.255,80	0,00	12.255,80	0,00		
		0,00	0,00	0,00	0,00	0,00	0,00	0,00	631.338,00	631.338,00	0,00	0,00	0,00	12.255,80	0,00	12.255,80	0,00		

Codice		1.2.1.1	1.2.1.1	1.2.1.1	1.2.1.1	1.2.1.1	1.2.1.1	1.2.1.1	1.2.1.1	1.2.1.1	1.2.1.1	1.2.1.1
N.		11320	11340	11350	11360	11370	11390	11400	11440	11510	11520	11640
Denominazione		INVESTIMENTO AGRICOLTURA ANTISMIANTO	INTERVENTO RECUPERO INCORPORAMENTO BOSCHIVO ANTISMIANTO	OPERE ALTERNATIVE GUARDINO BOTANICO	INTERVENTO PATRIMONIO PALEONTOLOGICO	INVESTIMENTO SOSTA SOSTA MANGROVIA MANGROVIA	RIQUALIFICAZIONE AMBIENTALE	SPESA STRAORDINARIA FINANZIARIA ACQUEDOTTI STRADA	SPESA COSTITUTTA FINANZIARIA ANTISMIANTO	P.T.A. PRIMO DEL PARCO	P.T.A. PRIMO RILASCIATO SOCIO ECONOMICO	P.T.A. INFRASTRUTTURE E SERVIZI PUBBLICI
Capitolo		1	2	3	4	5	6	7	8	9	10	11
Iniziali		12.642,86	10.000,00	0,00	0,00	0,00	0,00	0,00	27.772,36	38.256,61	23.243,70	4.511,77
In aumento (7 - 4)		0,00	0,00	0,00	0,00	0,00	0,00	0,00	0,00	0,00	0,00	0,00
In diminuzione (4 - 7)		0,00	0,00	0,00	0,00	0,00	0,00	0,00	0,00	0,00	0,00	0,00
Definitive (4 + 5 - 8)		12.642,86	10.000,00	0,00	0,00	0,00	0,00	0,00	27.772,36	37.106,61	22.711,70	1.673,28
Pagate (4 + 5 - 8)		0,00	0,00	0,00	0,00	0,00	0,00	0,00	3.601,61	19.000,00	0,00	0,00
Rimasti da pagare (10 - 8)		0,00	10.000,00	0,00	0,00	0,00	0,00	0,00	0,00	0,00	5.000,00	0,00
Totale impegni (9 + 10 - 7)		0,00	10.000,00	0,00	0,00	0,00	0,00	0,00	3.601,61	19.000,00	5.000,00	0,00
Differenza rispetto alle previsioni (10 - 7)		12.642,86	0,00	0,00	0,00	0,00	0,00	0,00	0,00	18.106,01	17.711,70	2.698,49
Residui all'inizio dell'esercizio (7 - 10)		140.595,59	105.669,78	0,00	12.500,00	0,00	0,00	0,00	118.667,70	324.006,20	57.134,59	3.047,49
Pagati		89.569,53	31.828,04	0,00	0,00	0,00	0,00	0,00	27.579,77	114.565,48	16.526,63	1.673,28
Rimasti da pagare (15 - 14)		51.026,06	73.841,74	0,00	12.500,00	0,00	0,00	0,00	91.087,93	209.440,72	40.607,96	1.374,21
Totali (14 + 15)		140.595,59	105.669,78	0,00	12.500,00	0,00	0,00	0,00	118.667,70	324.006,20	57.134,59	3.047,49
in + (16 - 13)												
in - (13 - 16)												
Previsioni		153.238,45	115.669,78	0,00	12.500,00	0,00	0,00	0,00	146.440,05	362.264,81	80.378,29	7.569,26
Pagamenti		89.569,53	31.828,04	0,00	0,00	0,00	0,00	0,00	31.191,38	133.565,48	16.526,63	1.673,28
Differenza rispetto alle previsioni (20 - 19)		63.668,92	83.841,74	0,00	12.500,00	0,00	0,00	0,00	115.250,68	228.699,33	63.851,66	5.895,98
in + (19 - 20)		51.026,06	83.841,74	0,00	12.500,00	0,00	0,00	0,00	91.087,93	209.440,72	45.607,96	1.374,21
Totale dei residui all'inizio dell'esercizio (19 + 15)												

1.2.1 - INVESTIMENTI

1.2 - TITOLO 2 - USCITE IN CONTO CAPITALE

1 - CENTRO DI RESP. "RESPONSABILE OBIETTIVO 1.1"

Codice		1.2.1.1	1.2.1.1	1.2.1.1	1.2.1.1	1.2.1.1	1.2.1.1	1.2.1.1	1.2.1.1	1.2.1.1	1.2.1.1	1.2.1.1
Denominazione		11650	11660	11670	11680	11690	11691	11710	11720	11730	11740	11750
N.		11650	11660	11670	11680	11690	11691	11710	11720	11730	11740	11750
Caricatura		11650	11660	11670	11680	11690	11691	11710	11720	11730	11740	11750
1	1.2.1.1	11650	11660	11670	11680	11690	11691	11710	11720	11730	11740	11750
2												
3												
4												
5												
6												
7												
8												
9												
10												
11												
12												
13												
14												
15												
16												
17												
18												
19												
20												
21												
22												
23												
24												
25												
26												
27												
28												
29												
30												
31												
32												
33												
34												
35												
36												
37												
38												
39												
40												
41												
42												
43												
44												
45												
46												
47												
48												
49												
50												
51												
52												
53												
54												
55												
56												
57												
58												
59												
60												
61												
62												
63												
64												
65												
66												
67												
68												
69												
70												
71												
72												
73												
74												
75												
76												
77												
78												
79												
80												
81												
82												
83												
84												
85												
86												
87												
88												
89												
90												
91												
92												
93												
94												
95												
96												
97												
98												
99												
100												

1.2.1 - INVESTIMENTI

1.2 - TITOLO 2 - USCITE IN CONTO CAPITALE

1 - CENTRO DI RESP. RESPONSABILE OBIETTIVO 1.1


Gestione dei residui passivi

Gestione di cassa

1 - CENTRO DI RESP. RESPONSABILE OBIETTIVO 1.1		1.4 - TITOLO 4 - PARTITE DI GIRO										1.4.1 - USCITE AVENTI NATURA DI PARTITE DI GIRO											
1		1.4.1.1		1.4.1.1		1.4.1.1		1.4.1.1		1.4.1.1		1.4.1.1		1.4.1.1		1.4.1.1		1.4.1.1		1.4.1.1		1.4.1.1	
Capitolo		21020		21040		21041		21042		21050		21060		21070		21080		21090		21100		21110	
Determinazione		RISERVE PER OBBLIGHI E ASSISTENZIANI		RIMBORSO CONTRO TERZI		SPESA PER PROGETTO FONDI PER CONTRO TERZI		SPESA PER PROGETTO FONDI PER CONTRO TERZI		SOSTITUZIONE DEPOSITI CAUZIONALE DA TERZI		RIMBORSO ANTICIPAZIONI FONDI ECONOMATO		RITENUTE ALLA FONTE PER PRESTAZIONI PROFESSIONALI		PARTITE IN CONTO SCOPPI		AVANZO		RISERVE PER OBBLIGHI E ASSISTENZIANI		RISERVE PER OBBLIGHI E ASSISTENZIANI	
N.		51.545,68		5.164,57		0,00		0,00		5.164,57		5.164,56		10.329,14		0,00		0,00		377.529,98		377.529,98	
Iniziale		0,00		3.856,90		688.750,00		688.750,00		0,00		0,00		0,00		0,00		0,00		1.390.106,90		1.390.106,90	
In aumento (7 - 4)		0,00		0,00		0,00		0,00		0,00		0,00		0,00		0,00		0,00		0,00		0,00	
In diminuzione (4 - 7)		51.545,68		9.021,47		688.750,00		688.750,00		5.164,57		5.164,56		10.329,14		0,00		0,00		1.767.636,88		1.767.636,88	
Differenza (4 + 5 - 8)		36.505,43		2.810,74		0,00		0,00		0,00		2.000,00		0,00		0,00		0,00		292.906,53		292.906,53	
Pagate		6.179,27		4.990,70		688.750,00		688.750,00		0,00		0,00		0,00		0,00		0,00		1.437.803,89		1.437.803,89	
Rimaste da pagare (10 - 8)		42.784,70		7.801,44		688.750,00		688.750,00		5.164,57		2.000,00		0,00		0,00		0,00		1.730.710,42		1.730.710,42	
Totale impegni (8 + 9)																							
in + (10 - 7)																							
in - (7 - 10)		8.860,98		1.220,03						5.164,57		3.164,56		10.329,14									
Regola attivo dell'esercizio		5.883,66		3.199,70		0,00		0,00		0,00		0,00		0,00		0,00		0,00		73.841,28		73.841,28	
Pagati		5.883,66		0,00		0,00		0,00		0,00		0,00		0,00		0,00		0,00		70.632,06		70.632,06	
Rimasti da pagare (10 - 14)		0,00		3.199,70		0,00		0,00		0,00		0,00		0,00		0,00		0,00		3.209,22		3.209,22	
Totale (14 + 15)		5.883,66		3.199,70		0,00		0,00		0,00		0,00		0,00		0,00		0,00		73.841,28		73.841,28	
in + (16 - 13)																							
in - (13 - 16)																							
Previsioni		57.529,34		8.364,27		0,00		0,00		5.164,57		5.164,56		10.329,14		0,00		0,00		451.371,26		451.371,26	
Pagamenti		42.483,09		2.810,74		0,00		0,00		0,00		2.000,00		0,00		0,00		0,00		363.538,59		363.538,59	
in + (20 - 19)																							
in - (19 - 20)		15.040,25		5.553,53						5.164,57		3.164,56		10.329,14									
Totale dei residui attivi al termine dell'esercizio (9 + 15)		6.179,27		8.190,40		688.750,00		688.750,00		0,00		0,00		0,00		0,00		0,00		1.441.013,11		1.441.013,11	

RENDICONTO FINANZIARIO GESTIONALE - ENTRATE

Codice		N.		Avanzo di amministrazione		Fondo Riserva di cassa		1 - CENTRO DI RESP. "RESPONSABILE OBIETTIVO 1.T"										1.1 - TIPOLO 1 - ENTRATE CORENTI										1.1.2 - ENTRATE DERIVANTI DA TRASFERIMENTI CORENTI									
Denominazione																																					
Iniziali				5.447.435,21		0,00																															
In aumento (7 - 4)				0,00																																	
In diminuzione (4 - 7)				. 862.001,07																																	
Definitive (4 + 5 - 8)				4.585.434,14																																	
Riporti				0,00																																	
Rimaste da riscuotere (10 - 8)				0,00																																	
Totale accertamenti (8 + 9)				0,00																																	
Somme accertamenti (10 - 7)				4.585.434,14																																	
Differenza previsioni																																					
Residuo all'inizio dell'esercizio				0,00																																	
Riscossi				0,00																																	
Rimaste da riscuotere (15 - 14)				0,00																																	
Totale (14 + 15)				0,00																																	
Variazioni (10 - 13)																																					
Variazioni (13 - 15)																																					
Previsioni				5.447.435,21																																	
Riscossioni				0,00																																	
Rimaste da riscuotere (20 - 19)				0,00																																	
Differenza previsioni (19 - 20)				5.447.435,21																																	
Totale dei residui attivi al termine (10 + 15)				0,00																																	



1.1 - TITOLO 1 - ENTRATE CORRENTI		1.1.1 - CENTRO DI RESP. RESPONSABILE OBIETTIVO 1.1									
1.1.2 - ENTRATE DERIVANTI DA TRASFERIMENTI CORRENTI		1.1.3 - ALTRE ENTRATE									
1.1.2.4		1.1.3.1									
ED 10		7010	7020	7030	7040	7050	7070	7080	7090	7100	7110
CONTRIBUTI STRAORDINARI DA ALTRI ENTI		RICAVI VENDITA PRODOTTI DIVERSI	RICAVI VENDITA PUBBLICAZIONI ENTE	PROVENTI DERIVANTI DALLA PRESTAZIONE DI SERVIZI	RICAVI DERIVANTI CONCESSIONE USO MARCO	ALTRI PROVENTI	PROVENTI DA ATTIVITÀ DI STRUTTURE DELL'ENTE	PROVENTI DERIVANTI DA STRUTTURE RICCOLTE DELL'ENTE	PROVENTI DA GESTIONE DI AREE ATTIVAZIONE	PROVENTI DERIVANTI DA ATTIVITÀ DIVERSE	PROVENTI DA GESTIONE MUSEI E ORTO BOTANICO
1		2									
3		4									
5		6									
7		8									
9		10									
11		12									
13		14									
15		16									
17		18									
19		20									
21		22									
23		24									
1.1.1.3.1		3.392,09	1.931,55	0,00	516,46	14.882,91	0,00	0,00	0,00	0,00	0,00
1.1.1.3.1		0,00	0,00	0,00	0,00	0,00	0,00	0,00	0,00	0,00	0,00
1.1.1.3.1		0,00	0,00	0,00	0,00	0,00	0,00	0,00	0,00	0,00	0,00
1.1.1.3.1		3.392,09	1.931,55	0,00	516,46	14.882,91	0,00	0,00	0,00	0,00	0,00
1.1.1.3.1		378,09	11,62	0,00	516,22	19.350,54	0,00	0,00	0,00	0,00	0,00
1.1.1.3.1		5.659,24	282,16	0,00	258,00	3.287,35	0,00	0,00	0,00	0,00	0,00
1.1.1.3.1		6.037,33	293,78	0,00	774,22	22.617,89	0,00	0,00	0,00	0,00	0,00
1.1.1.3.1		2.645,24			257,76	7.754,96					
1.1.1.3.1			1.637,77								
1.1.1.3.1		1.141,40	186,72	0,00	0,00	6.014,98	0,00	0,00	0,00	0,00	0,00
1.1.1.3.1		1.141,40	186,72	0,00	0,00	2.589,00	0,00	0,00	0,00	0,00	0,00
1.1.1.3.1		0,00	0,00	0,00	0,00	3.423,40	0,00	0,00	0,00	0,00	0,00
1.1.1.3.1		1.141,40	186,72	0,00	0,00	6.012,40	0,00	0,00	0,00	0,00	0,00
1.1.1.3.1											
1.1.1.3.1						2,59					
1.1.1.3.1		4.533,49	2.120,27	0,00	516,46	20.877,89	0,00	0,00	0,00	0,00	0,00
1.1.1.3.1		1.519,49	206,34	0,00	516,22	21.939,54	0,00	0,00	0,00	0,00	0,00
1.1.1.3.1						1.061,65					
1.1.1.3.1		3.014,00	1.919,93		0,24						
1.1.1.3.1		5.659,24	282,16	0,00	258,00	6.630,75	0,00	0,00	0,00	0,00	0,00



1 - CENTRO DI RESP. RESPONSABILE OBIETTIVO 1.1		1.1 - TITOLO 1 - ENTRATE CORRENTI										1.1.3 - ALTRE ENTRATE										1.2 - TITOLO 2 - ENTRATE IN CONTO CAPITALE		1.2.1 - ENTRATE PER ALIENAZIONE DEI BENI PATRIMONIALI E RISCOSSIONE DI CREDITI									
1.1.3.1		1.1.3.2		1.1.3.3		1.1.3.4		1.1.3.3		1.1.3.4		1.1.3.3		1.1.3.4		1.1.3.3		1.1.3.4		1.2.1.4		1.2.1.4											
codice	N.	Denominazione	7140	7150	8030	6012	9010	10010	9010	10010	9010	10010	9010	10010	9010	10010	14040	15031	14040	15031	14040	15031											
		PROVENTI DA GESTIONE DI BENI PATRIMONIALI	PROVENTI DA BILLETTO DI ACCESSO	INTERESSI ATTIVI SU MUTUI, DEPOSITI E CONTI CORRENTI	IMMOBILIO DA PARTE MINISTERO LAVORO PROGETTO PONTELSU	POSTE CORRETTIVE E COMPENSATIVE	PROVENTI PER CONCLUSIONI ANNI E ALTRI PROVENTI (VENUDU)																										
			0,00	500,00	59,40	0,00	0,00	16,010,16	0,00	0,00	2.189.527,07	0,00	0,00	0,00	0,00	0,00	0,00	0,00	0,00	0,00	0,00	0,00	0,00										
			0,00	0,00	0,00	0,00	0,00	0,00	0,00	0,00	360.000,00	0,00	0,00	0,00	0,00	0,00	0,00	0,00	0,00	0,00	0,00	0,00	0,00										
			0,00	0,00	0,00	0,00	0,00	0,00	0,00	0,00	333.904,68	0,00	0,00	0,00	0,00	0,00	0,00	0,00	0,00	0,00	0,00	0,00	0,00										
			0,00	500,00	59,40	0,00	0,00	16,010,16	0,00	0,00	2.215.622,39	0,00	0,00	0,00	0,00	0,00	0,00	0,00	0,00	0,00	0,00	0,00	0,00										
			0,00	0,00	0,00	0,00	0,00	0,00	0,00	0,00	1.807.839,38	0,00	0,00	0,00	0,00	0,00	0,00	0,00	0,00	0,00	0,00	0,00	0,00										
			0,00	0,00	0,00	0,00	0,00	0,00	0,00	0,00	445.816,98	0,00	0,00	0,00	0,00	0,00	0,00	0,00	0,00	0,00	0,00	0,00	0,00										
			0,00	0,00	0,00	0,00	0,00	45.583,31	0,00	0,00	2.250.556,36	0,00	0,00	0,00	0,00	0,00	0,00	0,00	0,00	0,00	0,00	0,00	0,00										
				500,00	59,40			29.573,15			38.033,97																						
			0,00	0,00	0,00	0,00	0,00	0,012,00	0,00	0,00	1.045.410,36	0,00	0,00	0,00	0,00	0,00	0,00	0,00	0,00	0,00	0,00	0,00	0,00										
			0,00	0,00	0,00	0,00	0,00	0,012,00	0,00	0,00	11.939,12	0,00	0,00	0,00	0,00	0,00	0,00	0,00	0,00	0,00	0,00	0,00	0,00										
			0,00	0,00	0,00	0,00	0,00	0,00	0,00	0,00	1.015.468,86	0,00	0,00	0,00	0,00	0,00	0,00	0,00	0,00	0,00	0,00	0,00	0,00										
			0,00	0,00	0,00	0,00	0,00	0,012,00	0,00	0,00	1.027.407,98	0,00	0,00	0,00	0,00	0,00	0,00	0,00	0,00	0,00	0,00	0,00	0,00										
			0,00	500,00	59,40	0,00	0,00	24.022,16	0,00	0,00	3.234.937,63	0,00	0,00	0,00	0,00	0,00	0,00	0,00	0,00	0,00	0,00	0,00	0,00										
			0,00	0,00	0,00	0,00	0,00	30,410,60	0,00	0,00	1.819.778,50	0,00	0,00	0,00	0,00	0,00	0,00	0,00	0,00	0,00	0,00	0,00	0,00										
								6.388,44			-1.415.159,13																						
			0,00	500,00	59,40						1.461.285,84																						
			0,00	0,00	0,00	0,00	0,00	23.184,71	0,00	0,00	1.461.285,84	0,00	0,00	0,00	0,00	0,00	0,00	0,00	0,00	0,00	0,00	0,00	0,00										



 1.285,84


codice		1.2.2.1	1.2.2.1	1.2.2.1	1.2.2.1	1.2.2.2	1.2.2.2	1.2.2.2	1.2.2.2	1.2.2.2	
N.		15080	15095	15096	15150	15180	15022	15050	16000	16001	16002
Denominazione		MINISTERO ISOLE POLITICHE SOCIALI PROGETTO HOLANITS	PIANIFICAZIONE PER PROGETTO RECOPFORA	PIANIFICAZIONE PER PROGETTO INDE DEI PARCHI	MINISTERO DELL'INTERNO INFRASTRUTTURE	MINISTERO DELL'INTERNO PER SICUREZZA PERSONALE	REGIONE CAMPANIA INTERREGIO 48	FINANZIAMENTI PER LA RICERCA AZIONE E RICERCA IN FOND. FONDI P.A. VERSEVO	FONDO REGIONALE PER PIT VERSEVO PROGETTO 833	FONDO REGIONALE PER PIT VERSEVO PROGETTO 104	FONDO REGIONALE PER PIT VERSEVO PROGETTO 106
Iniziali		0,00	0,00	0,00	0,00	0,00	0,00	0,00	0,00	0,00	0,00
In aumento (7 - 4)		0,00	322.500,00	300.000,00	1.000.656,83	249.200,00	0,00	0,00	350.000,00	850.000,00	1.350.000,00
In diminuzione (4 - 7)		0,00	0,00	0,00	0,00	0,00	0,00	0,00	0,00	0,00	0,00
Definitive (4 + 5 - 6)		0,00	322.500,00	300.000,00	1.000.656,83	249.200,00	0,00	0,00	350.000,00	850.000,00	1.350.000,00
Ricose (8 + 5 - 6)		0,00	46.062,00	0,00	0,00	0,00	0,00	0,00	0,00	17.850,00	28.346,82
Rimasti da realizzare (10 - 8)		0,00	30.708,00	300.000,00	1.000.656,83	249.200,00	0,00	0,00	350.000,00	832.150,00	1.321.653,18
Totale accantonamenti (10 - 8)		0,00	76.770,00	322.500,00	1.000.656,83	249.200,00	0,00	0,00	350.000,00	850.000,00	1.350.000,00
Differenza previsioni (10 - 7)											
Differenza in (7 - 10)		500.000,00	0,00	0,00	0,00	0,00	0,00	127.500,00	0,00	0,00	0,00
Residui all'inizio dell'esercizio		500.000,00	0,00	0,00	0,00	0,00	0,00	9.343,17	0,00	0,00	0,00
Ricostrui		0,00	0,00	0,00	0,00	0,00	0,00	118.156,83	0,00	0,00	0,00
Rimasti da realizzare (10 - 14)		500.000,00	0,00	0,00	0,00	0,00	0,00	127.500,00	0,00	0,00	0,00
Totale (14 + 15)											
In + (10 - 13)											
In - (13 - 16)											
Previdenti		500.000,00	0,00	0,00	0,00	0,00	0,00	127.500,00	0,00	0,00	0,00
Ricostruiti		500.000,00	46.062,00	0,00	0,00	0,00	0,00	9.343,17	0,00	17.850,00	28.346,82
In + (20 - 19)			46.062,00							17.850,00	28.346,82
In - (19 - 20)											
Differenze previsioni											
Totale dei residui attivi al termine dell'esercizio (19 + 15)		0,00	30.708,00	300.000,00	1.000.656,83	249.200,00	118.156,83	118.156,83	350.000,00	832.150,00	1.321.653,18
1 - CENTRO RESPONS. "RESPONSABILE OBIETTIVO 1.1"											
7.2 - TITOLO ENTRATE IN CONTO CAPITALE											
7.2 - ENTRATE DERIVANTI DA TRASFERIMENTI IN CONTO CAPITALE											

codice		1.4 - ENTRATE AVVENTI NATURA DI PARTE DI GIRO																	
1		1.4 - TITOLO 4 - PARTITE DI GIRO																	
2		1 - CENTRO DI RESP. "RESPONSABILE OBIETTIVO 1.1"																	
3		1.4.1.1																	
4		1.4.1.1.1																	
5		1.4.1.1.1.1																	
6		1.4.1.1.1.1.1																	
7		1.4.1.1.1.1.1.1																	
8		1.4.1.1.1.1.1.1.1																	
9		1.4.1.1.1.1.1.1.1.1																	
10		1.4.1.1.1.1.1.1.1.1.1																	
11		1.4.1.1.1.1.1.1.1.1.1.1																	
12		1.4.1.1.1.1.1.1.1.1.1.1.1																	
13		1.4.1.1.1.1.1.1.1.1.1.1.1.1																	
14		1.4.1.1.1.1.1.1.1.1.1.1.1.1.1																	
15		1.4.1.1.1.1.1.1.1.1.1.1.1.1.1.1																	
16		1.4.1.1.1.1.1.1.1.1.1.1.1.1.1.1.1																	
17		1.4.1.1.1.1.1.1.1.1.1.1.1.1.1.1.1.1																	
18		1.4.1.1.1.1.1.1.1.1.1.1.1.1.1.1.1.1.1																	
19		1.4.1.1.1.1.1.1.1.1.1.1.1.1.1.1.1.1.1.1																	
20		1.4.1.1.1.1.1.1.1.1.1.1.1.1.1.1.1.1.1.1.1																	
21		1.4.1																	
22		1.4.1																	
23		1.4.1																	
22010	1.4.1.1	22010	1.4.1.1	22040	1.4.1.1	22041	1.4.1.1	22042	1.4.1.1	22050	1.4.1.1	22050	1.4.1.1	22100	1.4.1.1	22100	1.4.1.1	22110	1.4.1.1
ATTIVITÀ PROPRIE		ATTIVITÀ PROPRIE		ESERCIZIO PER CONTO DI TERZI		INQUANTUMI PER PROGETTO RECORSO PER CONTO TERZI		INQUANTUMI PER PROGETTO RECORSO PER CONTO TERZI		DEPOSITI CAUDONALI		REBORSO FONDI SERV. ECONOMIATO		RETENUTE D'ACCORDO					
300.061,46		51.645,68		5.164,57		0,00		0,00		5.164,57		5.164,56		10.329,14					
0,00		0,00		3.656,90		688.750,00		687.500,00		0,00		0,00		0,00					
0,00		0,00		0,00		0,00		0,00		0,00		0,00		0,00					
300.061,46		51.645,68		9.021,47		688.750,00		687.500,00		5.164,57		5.164,56		10.329,14					
291.874,28		42.784,70		7.696,45		0,00		0,00		0,00		2.000,00		0,00					
0,00		0,00		104,99		688.750,00		687.500,00		0,00		0,00		0,00					
291.874,28		42.784,70		7.801,44		688.750,00		687.500,00		0,00		2.000,00		0,00					
8.187,18		8.660,98		1.220,03						5.164,57		3.164,56		10.329,14					
20,76		0,00		0,00		0,00		0,00		0,00		0,00		0,00					
0,00		0,00		0,00		0,00		0,00		0,00		0,00		0,00					
0,00		0,00		0,00		0,00		0,00		0,00		0,00		0,00					
0,00		0,00		0,00		0,00		0,00		0,00		0,00		0,00					
20,76																			
300.082,22		51.645,68		5.164,57		0,00		0,00		5.164,57		5.164,56		10.329,14					
291.874,28		42.784,70		7.696,45		0,00		0,00		0,00		2.000,00		0,00					
8.207,94		8.660,98		2.531,88															
0,00		0,00		104,99		688.750,00		687.500,00		5.164,57		3.164,56		10.329,14					
0,00		0,00								0,00		0,00		0,00					

REPUBBLICA ITALIANA

 20/10/1996

codice	1	2	3	4	5	6	7	8	9	10	11	12	13	14	15	16	17	18	19	20	21	22	23	
N.	Totale della sezione per titoli del Titolo IV																							
Denominazione	Totale della sezione per titoli del Titolo IV																							
Capitolo																								
Gestione di competenza																								
Previdenti																								
Iniziali		377.529,98																						
In aumento (7 - 4)																								
In diminuzione (8 - 7)																								
Definitive (4 + 5 - 6)																								
Ricorse																								
Rimaste da riscuotere (10 - 8)																								
Totale accertamenti (8 + 9)																								
Risorse (10 - 7)																								
Differenza (7 - 10)																								
Gestione dei residui attivi																								
Residui all'inizio dell'esercizio																								
Ricessi																								
Rimasti da riscuotere (16 - 14)																								
Totale (14 + 15)																								
Gestione di cassa																								
Previdenti																								
Variazioni																								
in + (16 - 13)																								
in - (13 - 16)																								
Gestione di cassa																								
Ricessi																								
in + (20 - 18)																								
in - (18 - 20)																								
Gestione di cassa																								
Totale dei residui attivi al termine dell'esercizio (16 + 13)																								
TOTALE GENERALE																								



RENDICONTO FINANZIARIO DECISIONALE 2004 - PARTE II - USCITE

Codice	Denominazione	ANNO FINANZIARIO 2004:				ANNO FINANZIARIO 2003				
		Residui	Competenza (Impegni)	Cassa (Pagamenti)	Residui	Competenza (Impegni)	Cassa (Pagamenti)	Residui	Competenza (Impegni)	Cassa (Pagamenti)
	<i>Distanza di amministrazione</i>	0,00	0,00	0,00	0,00	0,00	0,00	0,00	0,00	0,00
	1 - CENTRO DI RESP. "RESPONSABILE OBIETTIVO 1.1"									
	1.1 - TITOLO 1 - USCITE CORRENTI									
	1.1.1 - FUNZIONAMENTO									
	1.1.1.1 USCITE PER GLI ORGANI DELL'ENTE	3.421,65	154.951,24	163.667,23	0,00	0,00	0,00	0,00	0,00	0,00
	1.1.1.2 ONERI PER IL PERSONALE IN ATTIVITA' DI SERVIZIO	14.121,14	706.802,39	665.853,21	0,00	0,00	0,00	0,00	0,00	0,00
	1.1.1.3 USCITE PER L'ACQUISTO DI BENI DI CONSUMO E DI SERVIZI	106.318,37	645.553,70	1.006.205,35	0,00	0,00	0,00	0,00	0,00	0,00
	1.1.2 - INTERVENTI DIVERSI									
	1.1.2.1 USCITE PER PRESTAZIONI ISTITUZIONALI	140.885,99	307.370,06	284.351,90	0,00	0,00	0,00	0,00	0,00	0,00
	1.1.2.2 TRASFERIMENTI PASSIVI	0,00	0,00	0,00	0,00	0,00	0,00	0,00	0,00	0,00
	1.1.2.3 ONERI FINANZIARI	1.199,71	92,90	92,90	0,00	0,00	0,00	0,00	0,00	0,00
	1.1.2.4 ONERI TRIBUTARI	0,00	33.000,00	55.939,14	0,00	0,00	0,00	0,00	0,00	0,00
	1.1.2.5 POSTE CORRETTIVE E COMPENSATIVE DI ENTRATE CORRENTI	0,00	0,00	0,00	0,00	0,00	0,00	0,00	0,00	0,00
	1.1.2.6 USCITE NON CLASSIFICABILI IN ALTRE VOCI	45.629,04	15.682,50	23.236,00	0,00	0,00	0,00	0,00	0,00	0,00
	1.1.3 - ONERI DIVERSI									
	1.1.3.1 ONERI COMUNI	0,00	0,00	0,00	0,00	0,00	0,00	0,00	0,00	0,00
	1.1.4 - TRATTAMENTI DI QUIESCENZA, INTEGRATIVI E SOSTITUTIVI									
	1.1.4.1 ONERI PER IL PERSONALE IN QUIESCENZA	0,00	0,00	0,00	0,00	0,00	0,00	0,00	0,00	0,00
	1.1.4.2 ACCANTONAMENTO AL TRATTAMENTO DI FINE RAPPORTO	0,00	0,00	0,00	0,00	0,00	0,00	0,00	0,00	0,00
	1.1.5 - ACCANTONAMENTI A FONDI RISCHI ED ONERI									
	1.1.5.1 ACCANTONAMENTI A FONDI RISCHI ED ONERI	0,00	0,00	0,00	0,00	0,00	0,00	0,00	0,00	0,00
	TOTALE USCITE CORRENTI CENTRO DI RESP. "RESPONSABILE OBIETTIVO 1.1"	311.575,90	1.863.452,79	2.199.365,73	0,00	0,00	0,00	0,00	0,00	0,00
	TOTALE GENERALE USCITE CORRENTI	311.575,90	1.863.452,79	2.199.365,73	0,00	0,00	0,00	0,00	0,00	0,00
	1 - CENTRO DI RESP. "RESPONSABILE OBIETTIVO 1.1"									
	1.2 - TITOLO 2 - USCITE IN CONTO CAPITALE									
	1.2.1 - INVESTIMENTI									
	1.2.1.1 INVESTIMENTI PER LA TUTELA DELL'AMBIENTE	4.843.616,11	2.510.370,32	1.912.819,87	0,00	0,00	0,00	0,00	0,00	0,00
	1.2.1.2 INVESTIMENTI PER LA PROGETTAZIONE, AFFIDAMENTO E REALIZZAZIONE P.I.VESEVO	3.672,00	8.359.974,40	30.940,96	0,00	0,00	0,00	0,00	0,00	0,00
	1.2.1.3 ACQUISIZIONE DI BENI DI USO DUREVOLE PER OPERE IMMOBILIARI	423.052,56	244.532,84	649.954,09	0,00	0,00	0,00	0,00	0,00	0,00
	1.2.1.4 ACQUISIZIONI IMMOBILIZZAZIONI TECNICHE	46.764,07	34.685,21	321.873,76	0,00	0,00	0,00	0,00	0,00	0,00
	1.2.1.5 PARTECIPAZIONE E ACQUISTO DI VALORI MOBILIARI	2.500,00	0,00	0,00	0,00	0,00	0,00	0,00	0,00	0,00



Codice	Denominazione	ANNO FINANZIARIO 2004			ANNO FINANZIARIO 2003		
		Residui	Competenza (Impegni)	Cassa (Pagamenti)	Residui	Competenza (Impegni)	Cassa (Pagamenti)
1 - CENTRO DI RESP. "RESPONSABILE OBIETTIVO 1.1"							
1.2 - TITOLO 2 - USCITE IN CONTO CAPITALE							
1.2.1 - INVESTIMENTI							
1.2.1.1 INDENNITA' DI ANZIANITA' E SIMILARI AL PERSONALE CESSATO DAL SERVIZIO		37.487,95	0,00	930,88	0,00	0,00	0,00
1.2.1.2 - ONERI COMUNI							
1.2.2.1 RIMBORSI DA MUTUI		0,00	0,00	0,00	0,00	0,00	0,00
1.2.2.2 RIMBORSI DI ANTICIPAZIONI PASSIVE		0,00	0,00	0,00	0,00	0,00	0,00
1.2.2.3 RIMBORSI DI OBBLIGAZIONI		0,00	0,00	0,00	0,00	0,00	0,00
1.2.2.4 RESTITUZIONE ALLE GESTIONI AUTONOME DI ANTICIPAZIONI		0,00	0,00	0,00	0,00	0,00	0,00
1.2.2.5 ESTINZIONE DEBITI DIVERSI		0,00	0,00	0,00	0,00	0,00	0,00
1.2.3 - ACCANTONAMENTI PER USCITE FUTURE							
1.2.3.1 ACCANTONAMENTI PER USCITE FUTURE		0,00	0,00	0,00	0,00	0,00	0,00
1.2.4 - ACCANTONAMENTO PER RIPRISTINO INVESTIMENTI							
1.2.4.1 ACCANTONAMENTO PER RIPRISTINO INVESTIMENTI		0,00	0,00	0,00	0,00	0,00	0,00
TOTALE USCITE IN CONTO CAPITALE CENTRO DI RESP. "RESPONSABILE OBIETTIVO 1.1"		5.357.092,69	11.149.762,77	2.916.519,56	0,00	0,00	0,00
TOTALE GENERALE USCITE IN CONTO CAPITALE		5.357.092,69	11.149.762,77	2.916.519,56	0,00	0,00	0,00
1 - CENTRO DI RESP. "RESPONSABILE OBIETTIVO 1.1"							
1.3 - TITOLO III GESTIONI SPECIALI							
1.3.1 - GESTIONE SPECIALE I							
1.3.1.1 GESTIONE SPECIALE I		0,00	0,00	0,00	6.664.847,55	2.041.451,48	0,00
TOTALE USCITE GESTIONI SPECIALI "RESPONSABILE OBIETTIVO 1.1"		0,00	0,00	0,00	6.664.847,55	2.041.451,48	0,00
1.4 - TITOLO IV PARTITE DI GIRO							
1.4.1 - USCITE AVENTI NATURA DI PARTITE DI GIRO		3.209,22	1.730.710,42	363.538,59	0,00	0,00	0,00
1.4.1.1 USCITE AVENTI NATURA DI PARTITE DI GIRO		3.209,22	1.730.710,42	363.538,59	0,00	0,00	0,00
TOTALE USCITE PARTITE DI GIRO "RESPONSABILE OBIETTIVO 1.1"		3.209,22	1.730.710,42	363.538,59	0,00	0,00	0,00
TOTALE GENERALE USCITE GESTIONI SPECIALI E PARTITE DI GIRO		3.209,22	1.730.710,42	363.538,59	6.664.847,55	2.041.451,48	0,00
Titolo I		311.575,90	1.863.452,79	2.199.365,73	0,00	0,00	0,00
Titolo II		5.357.092,69	11.149.762,77	2.916.519,56	0,00	0,00	0,00
Titolo III		0,00	0,00	0,00	6.664.847,55	2.041.451,48	0,00



Ripristino dei titoli Centro di resp. "Responsabile obiettivo"

		ANNO FINANZIARIO 2004				ANNO FINANZIARIO 2003				
Codice	Denominazione	Residui	Competenza (Impegni)	Cassa (Pagamenti)	Residui	Competenza (Impegni)	Cassa (Pagamenti)	Residui	Competenza (Impegni)	Cassa (Pagamenti)
	<i>Riepilogo dei titoli Centro di resp. "Responsabile obiettivo I.1."</i>	3.209,22	1.730.710,42	363.538,59	0,00	0,00	0,00	0,00	0,00	0,00
	<i>Totale delle uscite Centro di resp. "RESPONSABILE OBIETTIVO I.1"</i>	5.671.877,81	14.743.925,98	5.479.423,88	6.664.847,55	2.041.451,48	0,00	0,00	0,00	0,00
	<i>Totale delle uscite per titoli dei centri di responsabilità</i>									
	Titolo I	311.575,90	1.863.452,79	2.199.365,73	0,00	0,00	0,00	0,00	0,00	0,00
	Titolo II	5.357.092,69	11.149.762,77	2.916.519,56	0,00	0,00	0,00	0,00	0,00	0,00
	Titolo III	0,00	0,00	0,00	6.664.847,55	2.041.451,48	0,00	0,00	0,00	0,00
	Titolo IV	3.209,22	1.730.710,42	363.538,59	0,00	0,00	0,00	0,00	0,00	0,00
	TOTALE	5.671.877,81	14.743.925,98	5.479.423,88	6.664.847,55	2.041.451,48	0,00	0,00	0,00	0,00
	Disavanzo di amministrazione	0,00	0,00	0,00	0,00	0,00	0,00	0,00	0,00	0,00
	TOTALE GENERALE	5.671.877,81	14.743.925,98	5.479.423,88	6.664.847,55	2.041.451,48	0,00	0,00	0,00	0,00

RENDICONTO FINANZIARIO DECISIONALE 2004 - PARTE I - ENTRATE

Codice	Denominazione	ANNO FINANZIARIO 2004				ANNO FINANZIARIO 2003			
		Residui	Competenza (Accertamenti)	Cassa (Riscossioni)	Residui	Competenza (Accertamenti)	Cassa (Riscossioni)	Residui	
	Avanzo di amministrazione	0,00	0,00	0,00	0,00	0,00	0,00	0,00	
	Fondo iniziale di cassa			9.323.412,79				0,00	
	1 - CENTRO DI RESP. "RESPONSABILE OBIETTIVO 1.1"								
	1.1 - TITOLO 1 - ENTRATE CORRENTI								
	1.1.1 - ENTRATE CONTRIBUTIVE								
1.1.1.1	ALIQUOTE CONTRIBUTIVE A CARICO DEI DATORI DI LAVORO E/O DEGLI ISCRITTI	0,00	0,00	0,00	1.306.200,96	2.722.135,77	0,00	0,00	
1.1.1.2	QUOTE DI PARTECIPAZIONE DEGLI ISCRITTI ALL'ONERE DI SPECIFICHE GESTIONI	0,00	0,00	0,00	0,00	0,00	0,00	0,00	
1.1.2	ENTRATE DERIVANTI DA TRASFERIMENTI CORRENTI								
1.1.2.1	TRASFERIMENTI DA PARTE DELLO STATO	621.369,25	2.178.349,83	1.765.184,31	0,00	0,00	0,00	0,00	
1.1.2.2	TRASFERIMENTI DA PARTE DELLE REGIONI	51.645,70	0,00	0,00	0,00	0,00	0,00	0,00	
1.1.2.3	TRASFERIMENTO DA PARTE DEI COMUNI E DELLE PROVINCE	0,00	0,00	0,00	0,00	0,00	0,00	0,00	
1.1.2.4	TRASFERIMENTO DA PARTE DI ALTRI ENTI DEL SETTORE PUBBLICO	339.030,51	0,00	0,00	0,00	0,00	0,00	0,00	
1.1.3	ALTRE ENTRATE								
1.1.3.1	ENTRATE DERIVANTI DALLA VENDITA DI BENI E DALLA PRESTAZIONE DI SERVIZI	3.423,40	29.723,22	24.183,59	0,00	0,00	0,00	0,00	
1.1.3.2	REDDITI E PROVENTI PATRIMONIALI	0,00	0,00	0,00	0,00	0,00	0,00	0,00	
1.1.3.3	POSTE CORRETTIVE E COMPENSATIVE DI USCITE CORRENTI	0,00	0,00	0,00	0,00	0,00	0,00	0,00	
1.1.3.4	ENTRATE NON CLASSIFICABILI IN ALTRE VOCI	0,00	45.583,31	30.410,60	0,00	0,00	0,00	0,00	
	TOTALE ENTRATE CORRENTI CENTRO DI RESP. "RESPONSABILE OBIETTIVO 1.1"	1.015.468,86	2.253.656,36	1.819.778,50	1.306.200,96	2.722.135,77	0,00	0,00	
	TOTALE GENERALE ENTRATE CORRENTI	1.015.468,86	2.253.656,36	1.819.778,50	1.306.200,96	2.722.135,77	0,00	0,00	
	1 - CENTRO DI RESP. "RESPONSABILE OBIETTIVO 1.1"								
	1.2 - TITOLO 2 - ENTRATE IN CONTO CAPITALE								
	1.2.1 - ENTRATE PER ALIENAZIONE DEI BENI PATRIMONIALI E RISCOSSIONE DI CREDITI								
1.2.1.1	ALIENAZIONE DI IMMOBILI E DIRITTI REALI	0,00	0,00	0,00	0,00	0,00	0,00	0,00	
1.2.1.2	ALIENAZIONI DI IMMOBILIZZAZIONI TECNICHE	0,00	0,00	0,00	0,00	0,00	0,00	0,00	
1.2.1.3	REALIZZO DI VALORI MOBILIARI	0,00	0,00	0,00	0,00	0,00	0,00	0,00	
1.2.1.4	RISCOSSIONI CREDITI	0,00	0,00	0,00	0,00	0,00	0,00	0,00	
1.2.2	ENTRATE DERIVANTI DA TRASFERIMENTI IN CONTO CAPITALE								
1.2.2.1	TRASFERIMENTI DALLLO STATO	1.797.289,14	3.240.268,83	2.367.047,00	0,00	0,00	0,00	0,00	
1.2.2.2	TRASFERIMENTI DALLE REGIONI	118.156,83	8.231.500,00	180.837,79	0,00	0,00	0,00	0,00	
1.2.2.3	TRASFERIMENTI DA COMUNI E PROVINCE	0,00	0,00	0,00	0,00	0,00	0,00	0,00	
1.2.2.4	TRASFERIMENTI DA ALTRI ENTI DEL SETTORE PUBBLICO	0,00	0,00	0,00	0,00	0,00	0,00	0,00	



Codice	Denominazione	ANNO FINANZIARIO 2004				ANNO FINANZIARIO 2003				
		Residui	Competenza (Accertamenti)	Cassa (Riscossioni)	Residui	Competenza (Accertamenti)	Cassa (Riscossioni)	Residui	Competenza (Accertamenti)	Cassa (Riscossioni)
1 - CENTRO DI RESP. "RESPONSABILE OBIETTIVO 1.1"										
1.2 - TITOLO 2 - ENTRATE IN CONTO CAPITALE										
1.2.3 - ACCENSIONE DI PRESTITI										
1.2.3.1 ASSUNZIONE DI MUTUI		0,00	0,00	0,00	0,00	0,00	0,00	0,00	0,00	0,00
1.2.3.2 ASSUNZIONE DI ALTRI DEBITI FINANZIARI		0,00	0,00	0,00	0,00	0,00	0,00	0,00	0,00	0,00
1.2.3.3 EMISSIONE DI OBBLIGAZIONI		0,00	0,00	0,00	0,00	0,00	0,00	0,00	0,00	0,00
TOTALE ENTRATE IN CONTO CAPITALE CENTRO DI RESP. "RESPONSABILE OBIETTIVO 1.1"		1.915.445,97	11.471.768,83	2.547.884,79	0,00	0,00	0,00	0,00	0,00	0,00
TOTALE GENERALE ENTRATE IN CONTO CAPITALE		1.915.445,97	11.471.768,83	2.547.884,79	0,00	0,00	0,00	0,00	0,00	0,00
1 - CENTRO DI RESP. "RESPONSABILE OBIETTIVO 1.1"										
1.3 - TITOLO III GESTIONI SPECIALI										
1.3.1 - GESTIONE SPECIALE I										
1.3.1.1 GESTIONE SPECIALE I		0,00	0,00	0,00	0,00	0,00	0,00	0,00	0,00	0,00
TOTALE ENTRATE GESTIONI SPECIALI "RESPONSABILE OBIETTIVO 1.1"		0,00	0,00	0,00	0,00	0,00	0,00	0,00	0,00	0,00
1.4 - TITOLO IV PARTITE DI GIRO										
1.4.1 - ENTRATE AVENTI NATURA DI PARTITE DI GIRO										
1.4.1.1 ENTRATE AVENTI NATURA DI PARTITE DI GIRO		0,00	1.730.710,42	344.355,43	0,00	0,00	0,00	0,00	0,00	0,00
TOTALE ENTRATE PARTITE DI GIRO "RESPONSABILE OBIETTIVO 1.1"		0,00	1.730.710,42	344.355,43	0,00	0,00	0,00	0,00	0,00	0,00
TOTALE GENERALE ENTRATE GESTIONI SPECIALI E PARTITE DI GIRO		0,00	1.730.710,42	344.355,43	0,00	0,00	0,00	0,00	0,00	0,00
<i>Riepilogo dei titoli Centro di resp. "Responsabile obiettivo 1.1"</i>										
TITOLO I		1.015.468,86	2.253.656,36	1.819.778,50	1.306.200,96	2.722.135,77	0,00	0,00	0,00	0,00
TITOLO II		1.915.445,97	11.471.768,83	2.547.884,79	0,00	0,00	0,00	0,00	0,00	0,00
TITOLO III		0,00	0,00	0,00	0,00	0,00	0,00	0,00	0,00	0,00
TITOLO IV		0,00	1.730.710,42	344.355,43	0,00	0,00	0,00	0,00	0,00	0,00
TOTALE delle entrate Centro di resp. "RESPONSABILE OBIETTIVO 1.1"		2.930.914,83	15.456.135,61	4.712.018,72	1.306.200,96	2.722.135,77	0,00	0,00	0,00	0,00
<i>Totale delle entrate per titoli dei centri di responsabilità</i>										
TITOLO I		1.015.468,86	2.253.656,36	1.819.778,50	1.306.200,96	2.722.135,77	0,00	0,00	0,00	0,00
TITOLO II		1.915.445,97	11.471.768,83	2.547.884,79	0,00	0,00	0,00	0,00	0,00	0,00
TITOLO III		0,00	0,00	0,00	0,00	0,00	0,00	0,00	0,00	0,00



Codice	Denominazione	ANNO FINANZIARIO 2004				ANNO FINANZIARIO 2003			
		Residui	Competenza (Accertamenti)	Cassa (Riscossioni)	Restitui	Residui	Competenza (Accertamenti)	Cassa (Riscossioni)	Restitui
Titolo IV	<i>Totale delle entrate per titoli dei centri di responsabilità</i>	0,00	1.730.710,42	344.355,43	0,00	0,00	0,00	0,00	
		2.930.914,83	15.456.135,61	4.712.018,72	1.306.200,96	2.722.135,77	0,00	0,00	
	TOTALE								
	Avanzo di amministrazione utilizzato	0,00	0,00	0,00	0,00	0,00	0,00	0,00	
	TOTALE GENERALE	2.930.914,83	15.456.135,61	4.712.018,72	1.306.200,96	2.722.135,77	0,00	0,00	

**SITUAZIONE PATRIMONIALE, CONTO ECONOMICO
E SITUAZIONE AMMINISTRATIVA
AL 31 DICEMBRE 2004**

SITUAZIONE AMMINISTRATIVA 2004

Consistenza della cassa all'inizio dell'esercizio		€.....	9.323.412,79
Riscossioni	in c/competenza	€.....	3.619.579,98
	in c/residui	€.....	1.092.438,74
		€.....	4.712.018,72
Pagamenti	in c/competenza	€.....	2.078.461,03
	in c/residui	€.....	3.400.962,85
		€.....	5.479.423,88
Consistenza della cassa alla fine dell'esercizio		€.....	8.556.007,63
Residui attivi	degli esercizi precedenti	€.....	2.930.914,83
	dell'esercizio	€.....	11.836.555,63
		€.....	14.767.470,46
Residui passivi	degli esercizi precedenti	€.....	5.671.877,81
	dell'esercizio	€.....	12.665.464,95
		€.....	18.337.342,76
Avanzo	d'amministrazione alla fine dell'esercizio	€.....	4.986.135,33
Disavanzo			

L'utilizzazione dell'avanzo di amministrazione per l'esercizio 2004 risulta così prevista:		
Parte vincolata		
al Trattamento di fine rapporto		€..... 144.572,00
ai Fondi per rischi ed oneri		€..... 176.351,00
	<u>RIDUZIONE 15% DM 2/12/02 N.29</u>	€..... 176.351,00
al Fondo ripristino investimenti		€..... 0,00
per i seguenti altri vincoli		€..... 4.207.136,18
	<u>FONDI VINCOLATI PER PROGETTI SPECIFICI</u>	€..... 4.207.136,18
	Totale parte vincolata	€..... 4.528.059,18
Parte disponibile		
		€..... 458.076,15
Parte di cui non si prevede l'utilizzazione nell'esercizio 2005		€..... 0,00
	Totale parte disponibile	€..... 458.076,15
Totale Risultato di amministrazione presunto		€..... 4.986.135,33



STATO PATRIMONIALE


	ATTIVITA'		PASSIVITA'	
	ANNO N	ANNO N-1	ANNO N	ANNO N-1
c) imprese controllanti d) altre imprese e) altri enti 2) Crediti a) verso imprese controllate b) verso imprese collegate c) verso lo Stato e altri soggetti pubblici d) verso altri 3) Altri titoli 4) Crediti finanziari diversi Totale				
Totale Immobilizzazioni (B)				
19.749.531	9.174.989			
C) ATTIVO CIRCOLANTE				
I. Rimanenze 1) materie prime, sussidiarie e di consumo 2) prodotti in corso di lavorazione e semilavorati 3) lavori in corso 4) prodotti finiti e merci 5) acconti Totale				
60795	57.867			
Totale	60.795	57.867		
II. Residui attivi, con separata indicazione, per ciascuna voce, degli importi esigibili oltre l'esercizio successivo 1) Crediti verso utenti, clienti ecc. 2) Crediti verso iscritti, soci e terzi 3) Crediti verso imprese controllate e collegate 4) Crediti verso lo Stato ed altri soggetti pubblici 4-bis) Crediti tributari 4-ter) Imposte anticipate 5) Crediti verso altri Totale				
14767470	4.334.862			
Totale	14.767.470	4.334.862		
E) RESIDUI PASSIVI, con separata indicazione, per ciascuna voce, degli importi esigibili oltre l'esercizio successivo 1) obbligazioni 2) verso le banche 3) verso altri finanziatori 4) acconti 5) debiti verso fornitori 6) rappresentati da titoli di credito 7) verso imprese controllate, collegate e controllanti 8) debiti tributari 9) debiti verso istituti di previdenza e sicurezza sociale 10) debiti verso iscritti, soci e terzi per prestazioni dovute 11) debiti verso lo Stato ed altri soggetti pubblici 12) debiti diversi Totale				
18.337.343	9.072.841			
Totale Debiti (E)	18.337.343	9.072.841		
F) RATE/E RISCONTI 1) Ratei passivi 2) Risconti passivi 3) Aggio su prestiti 4) Riserve tecniche				
5450090	5.450.090			
Totale ratei e risconti (D)	5.450.090	5.450.090		

STATO PATRIMONIALE

ATTIVITA'	ANNO		PASSIVITA'		ANNO	
	N	N-1	N	N-1	N	N-1
III. Attività finanziarie che non costituiscono immobilizzazioni						
1) Partecipazioni in imprese controllate						
2) Partecipazioni in imprese collegate						
3) Altre partecipazioni						
4) Altri titoli						
Totale						
IV. Disponibilità liquide						
1) depositi bancari e postali						
2) assegni	8.556.007	9.323.413				
3) denaro e valori in cassa	8.556.007	9.323.413				
Totale						
Totale attivo circolante (C)	23.384.272	13.716.142				
D) RATEI E RISCONTI						
1) Ratei attivi						
2) Risconti attivi						
Totale ratei e risconti (D)	0	0				
Totale attivo	43.133803	22.891.131				
Totale passivo e netto			43.133803	22.891.131		

CONTO ECONOMICO

	Anno N		Anno N-1	
	Parziali	Totali	Parziali	Totali
A) VALORE DELLA PRODUZIONE				
1) Proventi e corrispettivi per la produzione delle prestazioni e/o servizi*	75.306,63	75.306,63		
2) Variazione delle rimanenze dei prodotti in corso di lavorazione, semilavorati e finiti				
3) Variazione dei lavori in corso su ordinazione				
4) Incrementi di immobilizzazioni per lavori interni				
5) Altri ricavi e proventi, con separata indicazione dei contributi di competenza dell'esercizio	2.618.088,73	2.618.088,73		
Totale valore della produzione (A)	2.693.395,36	2.693.395,36		
B) COSTI DELLA PRODUZIONE				
6) per materie prime, sussidiarie, consumo e merci**	185.169,66	185.169,66		
7) per servizi**	476.066,54	476.066,54		
8) per godimento beni di terzi**				
9) per il personale**		899.519,63		
a) salari e stipendi	627.644,51			
b) oneri sociali	167.924,96			
c) trattamento di fine rapporto	37.766,00			
d) trattamento di quiescenza e simili				
e) altri costi	66.184,16			
10) Ammortamenti e svalutazioni				
a) Ammortamento delle immobilizzazioni immateriali	441.591,44	441.591,44		
b) Ammortamento delle immobilizzazioni materiali	271.363,51	271.363,51		



c) Altre svalutazioni delle immobilizzazioni				
d) Svalutazione dei crediti compresi nell'attivo circolante e delle disponibilità liquide				
11) Variazioni delle rimanenze di materie prime, sussidie, di consumo e merci	2.927,56	2.927,56		2.927,56
12) Accantonamenti per rischi	-	-		-
13) Accantonamenti ai fondi per oneri	-	-		-
14) Oneri diversi di gestione	340.370,06	340.370,06		340.370,06
Totale Costi (B)	2.611.153,28	2.611.153,28		2.611.153,28
DIFFERENZA TRA VALORE E COSTI DELLA PRODUZIONE (A - B)	82.242,08	82.242,08		82.242,08
G) PROVENTI E ONERI FINANZIARI				
15) Proventi da partecipazioni				
16) Altri proventi finanziari				
a) di crediti iscritti nelle immobilizzazioni				
b) di titoli iscritti nelle immobilizzazioni che non costituiscono partecipazioni;				
c) di titoli iscritti nell'attivo circolante che non costituiscono partecipazioni;				
d) proventi diversi dai precedenti				
17) Interessi e altri oneri finanziari	92,90	92,90		92,90
17-bis) Utili e perdite su cambi				
Totale proventi ed oneri finanziari (15+16-17)	92,90	92,90		92,90
D) RETTIFICHE DI VALORE DI ATTIVITA' FINANZIARIE				
18) Rivalutazioni:				
a) di partecipazioni				

b) di immobilizzazioni finanziarie				
c) di titoli iscritti nell'attivo circolante				
19) Svalutazioni:				
a) di partecipazioni				
b) di immobilizzazioni finanziarie				
c) di titoli iscritti nell'attivo circolante				
Totale rettifiche di valore				
E) PROVENTI E ONERI STRAORDINARI				
20) Proventi, con separata indicazione delle plusvalenze da alienazioni i cui ricavi non sono iscrisibili al n.5)				
21) Oneri straordinari, con separata indicazione delle minusvalenze da alienazioni i cui effetti contabili non sono iscrisibili al n.14)				
22) Sopravvenienze attive ed insussistenze del passivo derivanti dalla gestione dei residui	137.734,00	137.734,00		137.734,00
23) sopravvenienze passive ed insussistenze dell'attivo derivanti dalla gestione dei residui	311.508,44	311.508,44		311.508,44
Totale delle partite straordinarie	-	173.774,44	-	173.774,44
Risultato prima delle imposte (A-B±C±D±E)	-	91.625,26		
Imposte dell'esercizio				
Disavanzo economico	-	91.625,26	-	91.625,26

* Entrate correnti depurate dei proventi finanziari: lett.c) e dei proventi straordinari (di natura finanziaria): lett d)

** Uscite correnti depurate degli oneri finanziari: lett:c) e degli oneri straordinari (di natura finanziaria): lett d)