

SENATO DELLA REPUBBLICA

————— XIV LEGISLATURA —————

N. 3614
TAB. 9
Annesso 12

DISEGNO DI LEGGE

presentato dal Ministro dell'economia e delle finanze
(TREMONTI)

COMUNICATO ALLA PRESIDENZA IL 30 SETTEMBRE 2005

Bilancio di previsione dello Stato per l'anno finanziario 2006
e bilancio pluriennale per il triennio 2006-2008

TABELLA n. 9

**Stato di previsione del Ministero dell'ambiente e della tutela del territorio
per l'anno finanziario 2006**

ANNESSO N. 12

CONTO CONSUNTIVO

**ENTE PARCO NAZIONALE
DELL'ARCIPELAGO DELLA MADDALENA**

ESERCIZIO FINANZIARIO 2004

ANNESSO N. 12

**allo stato di previsione del Ministero dell'ambiente
e della tutela del territorio per l'anno finanziario 2006**

CONTO CONSUNTIVO

**ENTE AUTONOMO PARCO NAZIONALE
DELL'ARCIPELAGO DELLA MADDALENA**

ESERCIZIO FINANZIARIO 2004

RENDICONTO FINANZIARIO 2004

PARTE I - ENTRATE

PARTE II - USCITE

RENDICONTO FINANZIARIO Anno 2004

A) ENTRATE

Categoria	Capitolo		GESTIONE DI COMPETENZA									
	Numero	Denominazione	Previsioni				Somme accertate			Differenze rispetto alle previsioni		
			Iniziali	Variazioni		Definitive (4+5-6)	Riscosse	Rimaste da riscuotere (10-8)	Totali accertati (8+9)	In aumento (10-7)	In diminuz. (7-10)	
				In aumento (7-4)	In diminuz. (4-7)							
1	2	3	4	5	6	7	8	9	10	11	12	
		1. TITOLO I° - ENTRATE CORRENTI										
		1.1 ENTRATE CONTRIBUTIVE										
I°		Aliquote contributive a carico dei datori di lavoro sui degli iscritti										
	11110	Aliquote contributive a carico dei datori di lavoro.....	0,00	0,00	0,00	0,00	0,00	0,00	0,00	0,00	0,00	0,00
		Totale Categoria I°	0,00	0,00	0,00	0,00	0,00	0,00	0,00	0,00	0,00	0,00
II°		1.1.2 Quote di partecipazione degli iscritti all'onere di specifiche gestioni										
	11210	Quote di partecipazione dagli iscritti all'onere di.....	0,00	0,00	0,00	0,00	0,00	0,00	0,00	0,00	0,00	0,00
		Totale categoria II°	0,00	0,00	0,00	0,00	0,00	0,00	0,00	0,00	0,00	0,00
		1.2 ENTRATE DERIVANTI DA TRASFERIMENTI CORRENTI										
III°		1.2.1 Trasferimenti da parte dello Stato										
	12110	Contributo ordinario del Ministero Ambiente per il funzionamento	597.624,48	247.768,98	0,00	845.293,46	845.293,47	0,00	845.293,47	0,01	0,00	0,00
	12120	Altri contributi per la gestione distrettuale per finalità	0,00	0,00	0,00	0,00	20.591,91	0,00	20.591,91	20.591,91	0,00	0,00
		Totale categoria III°	597.624,48	247.768,98	0,00	845.293,46	865.885,38	0,00	865.885,38	20.591,92	0,00	0,00
IV°		1.2.2 Trasferimenti da parte delle Regioni										
	12210	Contributo della Regione Autonoma della Sardegna	0,00	0,00	0,00	0,00	0,00	0,00	0,00	0,00	0,00	0,00
	12220	Contributo della Regione Autonoma della Sardegna Programma Interreg. II	0,00	0,00	0,00	0,00	0,00	0,00	0,00	0,00	0,00	0,00
	12221	Contributo della Regione Autonoma della Sardegna Programma Interreg. II	0,00	1.403.809,78	0,00	1.403.809,78	0,00	1.403.809,78	1.403.809,78	1.403.809,78	0,00	0,00
	12230	Altri contributi per la gestione distrettuale per finalità	0,00	0,00	0,00	0,00	0,00	0,00	0,00	0,00	0,00	0,00
		Totale categoria IV°	0,00	1.403.809,78	0,00	1.403.809,78	0,00	1.403.809,78	1.403.809,78	0,00	0,00	0,00
V°		1.2.3 Trasferimenti da Comuni, Province, Comunità Montane e altri Enti Locali										
	12310	Contributo della Provincia per spese correnti	0,00	0,00	0,00	0,00	0,00	0,00	0,00	0,00	0,00	0,00
	12320	Altri contributi per la gestione distrettuale per finalità	0,00	0,00	0,00	0,00	0,00	0,00	0,00	0,00	0,00	0,00
		Totale categoria V°	0,00	0,00	0,00	0,00	0,00	0,00	0,00	0,00	0,00	0,00
VI°		1.2.4 Trasferimenti da parte di altri Enti del settore pubblico nazionale e comunitario										
	12410	Contributi da Enti Pubblici	0,00	0,00	0,00	0,00	0,00	0,00	0,00	0,00	0,00	0,00
	12420	Contributi da UE	0,00	0,00	0,00	0,00	0,00	0,00	0,00	0,00	0,00	0,00
		Totale categoria VI°	0,00	0,00	0,00	0,00	0,00	0,00	0,00	0,00	0,00	0,00
		1.3 ALTRE ENTRATE										
VII°		1.3.1 Entrate derivanti dalla vendita di beni e dalla prestazione di servizi										
	13110	Ricavi da vendite di prodotti	0,00	0,00	0,00	0,00	0,00	0,00	0,00	0,00	0,00	0,00
	13120	Ricavi dalla vendita di pubblicazioni	0,00	0,00	0,00	0,00	0,00	0,00	0,00	0,00	0,00	0,00
	13130	Ricavi derivanti dalla concessione all'uso del marchio	0,00	0,00	0,00	0,00	0,00	0,00	0,00	0,00	0,00	0,00
	13140	Proventi derivanti dalla gestione del Museo	5.000,00	0,00	0,00	5.000,00	11.434,00	0,00	11.434,00	6.434,00	0,00	0,00
	13150	Proventi derivanti dalla gestione di aree attrezzate e strutture ricettive	0,00	0,00	0,00	0,00	0,00	0,00	0,00	0,00	0,00	0,00
	13160	Proventi derivanti dall'applicazione del Regolamento	867.000,00	0,00	0,00	867.000,00	808.070,36	83.031,10	702.041,46	0,00	184.958,54	0,00
	13170	Altri eventuali proventi	1.500,00	0,00	0,00	1.500,00	500,00	1.000,00	1.500,00	0,00	0,00	0,00
		Totale categoria VII°	873.500,00	0,00	0,00	873.500,00	809.570,36	84.031,10	714.975,46	6.434,00	184.958,54	0,00

GESTIONALE

GESTIONE DEI RESIDUI ATTIVI						GESTIONE DI CASSA				Totale dei residui attivi al 31.12.2004 (9 + 16)
Residui	Riscossi	Rimasti da riscuotere	Totale	Variazioni		Previsioni	Riscossioni	Differenze rispetto alle previsioni		
				In aumento (16 - 13)	In diminuz. (13 - 16)			In aumento (20 - 19)	In diminuz. (19 - 20)	
Inizio esercizio		(15 - 14)	(14 + 15)					(20 - 19)	(19 - 20)	
13	14	15	16	17	18	19	20	21	22	23
0,00	0,00	0,00	0,00	0,00	0,00	0,00	0,00	0,00	0,00	0,00
0,00	0,00	0,00	0,00	0,00	0,00	0,00	0,00	0,00	0,00	0,00
0,00	0,00	0,00	0,00	0,00	0,00	0,00	0,00	0,00	0,00	0,00
0,00	0,00	0,00	0,00	0,00	0,00	0,00	0,00	0,00	0,00	0,00
184.511,87	184.511,87	0,00	184.511,87	0,00	0,00	1.029.805,33	1.029.805,34	0,01	0,00	0,00
30.987,42	30.987,42	0,00	30.987,42	0,00	0,00	30.987,42	51.578,33	20.591,91	0,00	0,00
215.499,29	215.499,29	0,00	215.499,29	0,00	0,00	1.060.792,75	1.081.384,67	20.591,92	0,00	0,00
561.014,01	0,00	574.570,83	574.570,83	0,00	6.443,88	561.014,01	0,00	0,00	0,00	574.570,83
0,00	0,00	0,00	0,00	0,00	0,00	0,00	0,00	0,00	0,00	0,00
0,00	0,00	0,00	0,00	0,00	0,00	1.403.808,78	0,00	0,00	1.403.808,78	1.403.808,78
0,00	0,00	0,00	0,00	0,00	0,00	0,00	0,00	0,00	0,00	0,00
561.014,01	0,00	574.570,83	574.570,83	0,00	6.443,88	1.964.823,79	0,00	0,00	1.403.808,78	1.978.380,71
0,00	0,00	0,00	0,00	0,00	0,00	0,00	0,00	0,00	0,00	0,00
0,00	0,00	0,00	0,00	0,00	0,00	0,00	0,00	0,00	0,00	0,00
0,00	0,00	0,00	0,00	0,00	0,00	0,00	0,00	0,00	0,00	0,00
0,00	0,00	0,00	0,00	0,00	0,00	0,00	0,00	0,00	0,00	0,00
0,00	0,00	0,00	0,00	0,00	0,00	0,00	0,00	0,00	0,00	0,00
0,00	0,00	0,00	0,00	0,00	0,00	0,00	0,00	0,00	0,00	0,00
0,00	0,00	0,00	0,00	0,00	0,00	0,00	0,00	0,00	0,00	0,00
0,00	0,00	0,00	0,00	0,00	0,00	0,00	0,00	0,00	0,00	0,00
0,00	0,00	0,00	0,00	0,00	0,00	0,00	0,00	0,00	0,00	0,00
500,00	500,00	0,00	500,00	0,00	0,00	500,00	500,00	0,00	0,00	0,00
0,00	0,00	0,00	0,00	0,00	0,00	5.000,00	11.434,00	6.434,00	0,00	0,00
0,00	0,00	0,00	0,00	0,00	0,00	0,00	0,00	0,00	0,00	0,00
26.409,00	26.409,00	0,00	26.409,00	0,00	0,00	913.409,00	935.418,36	22.009,36	277.889,64	93.031,10
0,00	0,00	0,00	0,00	0,00	0,00	1.500,00	500,00	0,00	1.000,00	1.000,00
26.409,00	26.409,00	0,00	26.409,00	0,00	0,00	929.409,00	947.853,36	6.434,00	278.889,64	94.831,10

[Handwritten signature]

Categorie	Capitolo		GESTIONE DI COMPETENZA								
	Numero	Denominazione	Previsioni				Somme accertate			Differenze rispetto alle previsioni	
			Iniziali	Variazioni		Definitive (4 + 5 - 6)	Riscosse	Rimesse da riscuotere (10 - 8)	Totali accertati (8 + 9)	In aumento (10 - 7)	in diminuz. (7 - 10)
				in aumento (7 - 4)	in diminuz. (4 - 7)						
1	2	3	4	5	6	7	8	9	10	11	12

VIII*	1.1.2	Redditi e proventi patrimoniali											
	13210	Alitto immobiliare	0,00	0,00	0,00	0,00	0,00	0,00	0,00	0,00	0,00	0,00	0,00
	13220	Interessi e premi su titoli a reddito fisso	0,00	0,00	0,00	0,00	0,00	0,00	0,00	0,00	0,00	0,00	0,00
	13230	Interessi su depositi e conti correnti	1.800,00	0,00	0,00	1.800,00	0,00	800,00	800,00	0,00	1.200,00		
		Totale Categoria VIII*	1.800,00	0,00	0,00	1.800,00	0,00	800,00	800,00	0,00	1.200,00		
IX*	1.1.3	Poste correttive e compensative di spese correnti											
	13310	Recupero e rimborsi diversi	500,00	0,00	0,00	500,00	66,43	2.794,90	2.861,33	2.361,33	0,00		
	13320	Indennizzi di assicurazione	0,00	0,00	0,00	0,00	0,00	0,00	0,00	0,00	0,00	0,00	0,00
	13330	Concorsi nelle spese	1.000,00	0,00	0,00	1.000,00	199,32	0,00	199,32	0,00	620,66		
		Totale categoria IX*	1.500,00	0,00	0,00	1.500,00	265,75	2.794,90	3.020,65	2.361,33	620,66		
X*	1.1.4	Entrate non classificabili in altre voci											
	13410	Proventi da ammenda e contravvenzioni	2.000,00	0,00	0,00	2.000,00	4.206,80	2.000,00	6.206,80	4.206,80	0,00		
	13420	Altre eventuali entrate	0,00	0,00	0,00	0,00	0,00	0,00	0,00	0,00	0,00	0,00	0,00
		Totale categoria X*	2.000,00	0,00	0,00	2.000,00	4.206,80	2.000,00	6.206,80	4.206,80	0,00		
		TOTALE ENTRATE CORRENTI	1.400.324,48	1.861.678,78	0,00	3.147.963,24	1.461.262,29	1.563.236,78	2.904.498,87	33.594,66	186.979,22		

GESTIONE DEI RESIDUI ATTIVI						GESTIONE DI CASSA				Totale dei residui attivi al 31.12.2004 (9 + 15)
Residui	Riscossi	Rimasti da riscuotere	Totali	Variazioni		Previsioni	Riscossioni	Differenze rispetto alle previsioni		
				In aumento (16 - 13)	In diminuz. (13 - 16)			In aumento (20 - 19)	In diminuz. (19 - 20)	
13	14	15	16	17	18	19	20	21	22	23

0,00	0,00	0,00	0,00	0,00	0,00	0,00	0,00	0,00	0,00	0,00
0,00	0,00	0,00	0,00	0,00	0,00	0,00	0,00	0,00	0,00	0,00
213,13	558,20	0,00	558,20	345,07	0,00	2.013,13	558,20	0,00	1.454,83	800,00
213,13	558,20	0,00	558,20	345,07	0,00	2.013,13	558,20	0,00	1.454,83	800,00
0,00	0,00	0,00	0,00	0,00	0,00	500,00	86,43	0,00	413,57	2.794,80
0,00	0,00	0,00	0,00	0,00	0,00	0,00	0,00	0,00	0,00	0,00
20,00	20,00	0,00	0,00	0,00	0,00	1.020,00	178,32	0,00	841,68	0,00
20,00	20,00	0,00	0,00	0,00	0,00	1.520,00	248,75	0,00	1.271,25	2.794,80
151,00	151,00	0,00	151,00	0,00	0,00	2.161,00	4.357,80	1.728,86	0,00	2.000,00
0,00	0,00	0,00	0,00	0,00	0,00	0,00	0,00	0,00	0,00	0,00
151,00	151,00	0,00	151,00	0,00	0,00	2.161,00	4.357,80	1.728,86	0,00	2.000,00
823.806,43	243.137,48	874.579,83	817.889,42	346,07	6.443,86	3.971.709,87	1.734.399,78	28.764,86	1.886.528,80	2.077.806,71

Orlando

GESTIONE DEI RESIDUI ATTIVI						GESTIONE DI CASSA				Totale dei residui attivi al 31.12.2004 (9 + 15)
Residui	Riscossi	Rimasti da ricuotere	Totali	Variazioni		Previsioni	Riscossioni	Differenze rispetto alle previsioni		
				In aumento (16 - 13)	In diminuz. (13 - 16)			In aumento (20 - 19)	In diminuz. (19 - 20)	
13	14	15	16	17	18	19	20	21	22	23
0,00	0,00	0,00	0,00	0,00	0,00	0,00	0,00	0,00	0,00	0,00
0,00	0,00	0,00	0,00	0,00	0,00	0,00	0,00	0,00	0,00	0,00
0,00	0,00	0,00	0,00	0,00	0,00	0,00	0,00	0,00	0,00	0,00
0,00	0,00	0,00	0,00	0,00	0,00	0,00	0,00	0,00	0,00	0,00
0,00	0,00	0,00	0,00	0,00	0,00	0,00	0,00	0,00	0,00	0,00
0,00	0,00	0,00	0,00	0,00	0,00	0,00	0,00	0,00	0,00	0,00
0,00	0,00	0,00	0,00	0,00	0,00	0,00	0,00	0,00	0,00	0,00
0,00	0,00	0,00	0,00	0,00	0,00	0,00	0,00	0,00	0,00	0,00
0,00	0,00	0,00	0,00	0,00	0,00	0,00	0,00	0,00	0,00	0,00
0,00	0,00	0,00	0,00	0,00	0,00	0,00	0,00	0,00	0,00	0,00
0,00	0,00	0,00	0,00	0,00	0,00	0,00	0,00	0,00	0,00	0,00
0,00	0,00	0,00	0,00	0,00	0,00	0,00	0,00	0,00	0,00	0,00
0,00	0,00	0,00	0,00	0,00	0,00	0,00	0,00	0,00	0,00	0,00
0,00	0,00	0,00	0,00	0,00	0,00	0,00	0,00	0,00	0,00	0,00
0,00	0,00	0,00	0,00	0,00	0,00	0,00	0,00	0,00	0,00	0,00
0,00	0,00	0,00	0,00	0,00	0,00	0,00	0,00	0,00	0,00	0,00
0,00	0,00	0,00	0,00	0,00	0,00	0,00	0,00	0,00	0,00	0,00
0,00	0,00	0,00	0,00	0,00	0,00	0,00	0,00	0,00	0,00	0,00

Orlando

Categorie	Capitolo		GESTIONE DI COMPETENZA									
	Numero	Denominazione	Previsioni				Somme accertate			Differenza rispetto alle previsioni		
			Iniziali	Variazioni		Definitive (4 + 5 - 6)	Riscosse	Rimaste da riscuotere	Totali accertati (8 + 9)	In aumento (10 - 7)	In diminuz. (7 - 10)	
				In aumento (7 - 4)	In diminuz. (4 - 7)			(10 - 8)				
1	2	3	4	5	6	7	8	9	10	11	12	
		2.2 ENTRATE DERIVANTI DA TRASFERIMENTI IN CONTO CAPITALE										
XV*		2.2.1 Trasferimenti dello Stato										
	22110	Contributi distretti per finalità in vari capitoli	0,00	0,00	0,00	0,00	0,00	0,00	0,00	0,00	0,00	0,00
		Totale categoria XV*	0,00	0,00	0,00	0,00	0,00	0,00	0,00	0,00	0,00	0,00
XVI*		2.2.2 Trasferimenti delle Regioni										
	22210	Contributi distretti per finalità in vari capitoli	0,00	0,00	0,00	0,00	0,00	0,00	0,00	0,00	0,00	0,00
	22211	Contributo della Regione Autonoma della Sardegna INTERREG III	0,00	232.760,11	0,00	232.760,11	0,00	232.760,11	232.760,11	0,00	0,00	0,00
		Totale categoria XVI*	0,00	232.760,11	0,00	232.760,11	0,00	232.760,11	232.760,11	0,00	0,00	0,00
XVII*		2.2.3 Trasferimenti da Comuni e Province										
	22310	Contributi distretti per finalità in vari capitoli	0,00	0,00	0,00	0,00	0,00	0,00	0,00	0,00	0,00	0,00
		Totale categoria XVII*	0,00	0,00	0,00	0,00	0,00	0,00	0,00	0,00	0,00	0,00
XVIII*		2.2.4 Trasferimenti da altri Enti del Settore pubblica e privato										
	22410	Contributi distretti per finalità in vari capitoli	0,00	0,00	0,00	0,00	0,00	0,00	0,00	0,00	0,00	0,00
		Totale categoria XVIII*	0,00	0,00	0,00	0,00	0,00	0,00	0,00	0,00	0,00	0,00
		2.3 ACCISIONE DI PRSTITI										
XIX*		2.3.1 Ammissione di mutui										
	23110	Assunzione di mutui	0,00	0,00	0,00	0,00	0,00	0,00	0,00	0,00	0,00	0,00
		Totale categoria XIX*	0,00	0,00	0,00	0,00	0,00	0,00	0,00	0,00	0,00	0,00
XX*		2.3.2 Ammissione di altri debiti finanziari										
	23210	Prestiti derivanti da depositi vincenti presso Società di Assicuraz. per ind. anz.	0,00	0,00	0,00	0,00	0,00	0,00	0,00	0,00	0,00	0,00
		Totale categoria XX*	0,00	0,00	0,00	0,00	0,00	0,00	0,00	0,00	0,00	0,00
XXI*		2.3.3 Emissione di Obbligazioni										
	23310	Emissione di Obbligazioni	0,00	0,00	0,00	0,00	0,00	0,00	0,00	0,00	0,00	0,00
		Totale categoria XXI*	0,00	0,00	0,00	0,00	0,00	0,00	0,00	0,00	0,00	0,00
		TOTALE ENTRATE IN CONTO CAPITALE	0,00	232.760,11	0,00	232.760,11	0,00	232.760,11	232.760,11	0,00	0,00	0,00

GESTIONE DEI RESIDUI ATTIVI						GESTIONE DI CASSA				Totale dei residui attivi al 31.12.2004 (9 + 15)
Residui	Riscossi	Rimasti da riscuotere	Totale	Variazioni		Previsioni	Riscossioni	Differenze rispetto alle previsioni		
				In aumento (16 - 13)	In diminuz. (13 - 16)			In aumento (20 - 19)	In diminuz. (19 - 20)	
13	14	15	16	17	18	19	20	21	22	23
1.309.734,89	1.309.734,89	0,00	1.309.734,89	0,00	0,01	1.309.734,89	1.309.734,89	0,00	0,01	0,00
1.309.734,89	1.309.734,89	0,00	1.309.734,89	0,00	0,01	1.309.734,89	1.309.734,89	0,00	0,01	0,00
795.117,67	0,00	795.117,67	795.117,67	0,00	0,00	795.117,67	0,00	0,00	795.117,67	795.117,67
0,00	0,00	0,00	0,00	0,00	0,00	232.780,11	0,00	0,00	232.780,11	232.780,11
795.117,67	0,00	795.117,67	795.117,67	0,00	0,00	1.027.877,78	0,00	0,00	1.027.877,78	1.027.877,78
0,00	0,00	0,00	0,00	0,00	0,00	0,00	0,00	0,00	0,00	0,00
0,00	0,00	0,00	0,00	0,00	0,00	0,00	0,00	0,00	0,00	0,00
0,00	0,00	0,00	0,00	0,00	0,00	0,00	0,00	0,00	0,00	0,00
0,00	0,00	0,00	0,00	0,00	0,00	0,00	0,00	0,00	0,00	0,00
0,00	0,00	0,00	0,00	0,00	0,00	0,00	0,00	0,00	0,00	0,00
0,00	0,00	0,00	0,00	0,00	0,00	0,00	0,00	0,00	0,00	0,00
0,00	0,00	0,00	0,00	0,00	0,00	0,00	0,00	0,00	0,00	0,00
0,00	0,00	0,00	0,00	0,00	0,00	0,00	0,00	0,00	0,00	0,00
0,00	0,00	0,00	0,00	0,00	0,00	0,00	0,00	0,00	0,00	0,00
2.104.852,36	1.309.734,89	795.117,67	2.104.852,36	0,00	0,01	2.337.612,47	1.309.734,89	0,00	1.027.877,78	1.027.877,78

Orlando

Categorie	Capitolo		GESTIONE DI COMPETENZA									
	Numero	Denominazione	Previsioni				Somme accertate			Differenze rispetto alle previsioni		
			Iniziali	Variazioni		Definitive (4 + 5 - 6)	Riscosse	Rimaste da riscuotere (10 - 8)	Totali accertati (8 + 9)	In aumento (10 - 7)	In diminuz. (7 - 10)	
				in aumento (7 - 4)	in diminuz. (4 - 7)							
1	2	3	4	5	6	7	8	9	10	11	12	
		3. TITOLO III* - GESTIONI SPECIALI										
		3.1 GESTIONE SPECIALE ...										
XXI*		3.1.1 Gestione speciale ...										
	31110	Gestione speciale ...	0,00	0,00	0,00	0,00	0,00	0,00	0,00	0,00	0,00	0,00
		Totale Categoria XXI*	0,00	0,00	0,00	0,00	0,00	0,00	0,00	0,00	0,00	0,00
		TOTALE ENTRATE GESTIONI SPECIALI	0,00	0,00	0,00	0,00	0,00	0,00	0,00	0,00	0,00	0,00
		4. TITOLO IV* - PARTITE DI GIRO										
XXII*		4.1 ENTRATE AVANTI NATURA DI PARTITE DI GIRO										
		4.1.1 Entrate avanti natura di partite di giro										
	41110	Risultati erariali	80.000,00	40.000,00	0,00	100.000,00	80.172,77	0,00	80.172,77	0,00	9.827,23	
	41120	Risultati previdenziali e assistenziali	20.000,00	10.000,00	0,00	30.000,00	20.786,80	0,00	20.786,80	0,00	9.213,20	
	41130	Risultati diverse	0,00	0,00	0,00	0,00	0,00	0,00	0,00	0,00	0,00	
	41140	Tributi per conto terzi	200,00	0,00	0,00	200,00	118,80	0,00	118,80	0,00	81,20	
	41150	Risultati d'acconto per prestazioni professionali	50.000,00	30.000,00	0,00	80.000,00	19.873,14	0,00	19.873,14	0,00	60.126,86	
	41160	Risultati previdenziali INPS su prestazioni professionali	8.000,00	10.000,00	0,00	18.000,00	10.186,72	0,00	10.186,72	0,00	7.813,28	
	41170	Depositi cessionari da terzi	0,00	0,00	0,00	0,00	0,00	0,00	0,00	0,00	0,00	
	41180	Recupero anticipazioni fondo economato	10.000,00	0,00	0,00	10.000,00	2.582,26	0,00	2.582,26	0,00	7.417,74	
	41190	Recupero anticipazioni vario	0,00	0,00	0,00	0,00	0,00	0,00	0,00	0,00	0,00	
	41190	Partite in conto scopiati	0,00	0,00	0,00	0,00	0,00	0,00	0,00	0,00	0,00	
	411110	Im e credito	0,00	0,00	0,00	0,00	0,00	0,00	0,00	0,00	0,00	
		Totale Categoria XXII*	148.200,00	90.000,00	0,00	238.200,00	143.836,61	0,00	143.836,61	0,00	94.363,39	
		TOTALE ENTRATE PARTITE DI GIRO	148.200,00	90.000,00	0,00	238.200,00	143.836,61	0,00	143.836,61	0,00	94.363,39	
		SPELLOGO DEI TITOLI										
Titolo	I	ENTRATE CORRENTI	1.488.324,48	1.481.678,73	0,00	3.147.893,24	1.481.262,29	1.662.226,73	2.894.489,02	33.694,06	186.379,22	
Titolo	II	ENTRATE IN CONTO CAPITALE	0,00	232.789,11	0,00	232.789,11	0,00	232.789,11	232.789,11	0,00	0,00	
Titolo	III	ENTRATE GESTIONI SPECIALI	0,00	0,00	0,00	0,00	0,00	0,00	0,00	0,00	0,00	
Titolo	IV	ENTRATE PARTITE DI GIRO	148.200,00	90.000,00	0,00	238.200,00	143.836,61	0,00	143.836,61	0,00	94.363,39	
		TOTALE DELLE ENTRATE	1.636.524,48	1.704.367,84	0,00	3.618.893,35	1.624.797,90	1.734.996,84	3.270.793,84	33.694,06	281.443,71	
		UTILIZZO AVANZO DI AMMINISTRAZIONE	374.188,12	1.461.726,13		1.825.893,25						
		TOTALE GENERALE	2.010.692,60	3.126.093,97	0,00	5.444.786,60	1.634.797,90	1.734.996,84	3.270.793,84	33.694,06	281.443,71	

GESTIONE DEI RESIDUI ATTIVI						GESTIONE DI CASSA				Totale dei residui attivi ai 31.12.2004 (9 + 15)
Residui	Riscossi	Rimasti da riscuotere	Totali	Variazioni		Previsioni	Riscossioni	Differenze rispetto alle previsioni		
				in aumento (16 - 13)	in diminuz. (13 - 16)			In aumento (20 - 19)	In diminuz. (19 - 20)	
13	14	(16 - 14) 15	(14 + 15) 18	17	18	19	20	21	22	23
0,00	0,00	0,00	0,00	0,00	0,00	0,00	0,00	0,00	0,00	0,00
0,00	0,00	0,00	0,00	0,00	0,00	0,00	0,00	0,00	0,00	0,00
0,00	0,00	0,00	0,00	0,00	0,00	0,00	0,00	0,00	0,00	0,00
0,00	0,00	0,00	0,00	0,00	0,00	100.000,00	90.172,77	0,00	9.827,23	0,00
0,00	0,00	0,00	0,00	0,00	0,00	30.000,00	20.798,80	0,00	9.201,20	0,00
0,00	0,00	0,00	0,00	0,00	0,00	0,00	0,00	0,00	0,00	0,00
0,00	0,00	0,00	0,00	0,00	0,00	200,00	118,80	0,00	81,20	0,00
0,00	0,00	0,00	0,00	0,00	0,00	80.000,00	18.673,14	0,00	61.326,86	0,00
0,00	0,00	0,00	0,00	0,00	0,00	18.000,00	10.186,72	0,00	7.813,28	0,00
0,00	0,00	0,00	0,00	0,00	0,00	0,00	0,00	0,00	0,00	0,00
0,00	0,00	0,00	0,00	0,00	0,00	10.000,00	2.582,28	0,00	7.417,72	0,00
0,00	0,00	0,00	0,00	0,00	0,00	0,00	0,00	0,00	0,00	0,00
0,00	0,00	0,00	0,00	0,00	0,00	0,00	0,00	0,00	0,00	0,00
0,00	0,00	0,00	0,00	0,00	0,00	0,00	0,00	0,00	0,00	0,00
0,00	0,00	0,00	0,00	0,00	0,00	0,00	0,00	0,00	0,00	0,00
0,00	0,00	0,00	0,00	0,00	0,00	228.286,88	143.836,61	0,00	84.450,27	0,00
0,00	0,00	0,00	0,00	0,00	0,00	228.286,88	143.836,61	0,00	84.450,27	0,00
823.898,43	245.137,48	674.670,83	817.698,43	246,01	6.443,89	3.871.788,87	1.734.399,78	28.764,88	1.896.638,69	2.877.896,71
2.194.892,38	1.398.734,89	736.117,87	2.164.892,38	9,89	9,81	2.337.612,47	1.398.734,89	9,89	1.937.877,79	1.937.877,79
0,00	0,00	0,00	0,00	0,00	0,00	0,00	0,00	0,00	0,00	0,00
0,00	0,00	0,00	0,00	0,00	0,00	228.286,88	143.836,61	0,00	84.450,27	0,00
2.928.689,79	1.692.872,37	1.389.698,69	2.922.849,77	246,01	6.443,89	6.547.632,14	3.187.669,97	28.764,88	2.969.979,89	3.105.694,49
2.928.689,79	1.692.872,37	1.389.698,69	2.922.849,77	246,01	6.443,89	6.547.632,14	3.187.669,97	28.764,88	2.969.979,89	3.105.694,49

Orlando

B) USCITE

Categorie	Capitolo		GESTIONE DI COMPETENZA							
	Numero	Denominazione	Previsioni			Somme impegnate				
			Iniziali	Variazioni		Definitive (4 + 5 - 6)	Pagate	Da pagare (10 - 8)	Totale Impegnati (8 + 9)	
				in aumento (7 - 4)	in diminuiz. (4 - 7)					
1	2	3	4	5	6	7	8	9	10	
		1. TITOLO I*								
		USCITE CORRENTI								
		1.1 FUNZIONAMENTO								
I*		1.1.1 Uscite per gli Organi dell'Ente								
	11110	Compensi al Presidente	37.488,84	0,00	0,00	37.488,84	36.542,43	0,00	36.542,43	
	11120	Compensi ai componenti il Consiglio Direttivo e Giunta Esecutiva	30.972,26	0,00	0,00	30.972,26	23.716,54	2.734,90	26.453,44	
	11130	Compensi ai Componenti il Collegio dei Revisori	6.057,80	0,00	0,00	6.057,80	3.760,13	0,00	3.760,13	
	11140	Funzionamento della Comunità del Parco	1.000,00	0,00	0,00	1.000,00	0,00	1.000,00	1.000,00	
	11150	Indennità e rimborso spese di trasporto e missioni ai componenti Organi Istituzionali	26.733,87	0,00	0,00	26.733,87	11.617,20	3.965,40	15.362,60	
		Totale Categoria I*	102.252,88	0,00	0,00	102.252,88	76.436,30	7.700,30	83.136,60	
II*		1.1.2 Oneri per il personale in attività di servizio								
	11210	Stipendi ed altri assegni fissi al personale dipendente	361.961,48	170.000,00	0,00	531.961,48	438.411,48	1.423,90	410.435,01	
	11215	Fondi per i rischi correlati	6.036,75	0,00	0,00	6.036,75	0,00	0,00	0,00	
	11220	Fondo per il funz. dell'efficienza dell'Ente	0,00	0,00	0,00	0,00	0,00	0,00	0,00	
	11230	Oneri previdenziali e sociali a carico Ente	107.080,92	50.000,00	0,00	157.080,92	118.188,01	1.116,91	117.304,82	
	11240	Indennità e rimborso spese per missioni in territorio nazionale	10.976,78	9.907,32	0,00	20.884,11	6.132,63	3.900,00	9.632,63	
	11250	Indennità e rimborso spese per missioni all'Estero	3.000,00	20.000,00	0,00	23.000,00	756,56	800,00	1.256,56	
	11260	Indennità e rimborso spese per trasferimenti	0,00	0,00	0,00	0,00	0,00	0,00	0,00	
	11270	Spese per accertamenti sanitari	0,00	3.000,00	0,00	3.000,00	0,00	0,00	0,00	
	11280	Contributi per il personale a partecipazione alla spesa	4.000,00	10.000,00	0,00	14.000,00	2.152,00	2.458,40	4.608,40	
	11290	Interventi assistenziali e sociali a favore del personale	2.700,00	0,00	0,00	2.700,00	2.998,34	0,00	2.998,34	
	112100	Servizi sociali a favore del personale	0,00	0,00	0,00	0,00	0,00	0,00	0,00	
		Totale Categoria II*	496.334,94	262.907,32	0,00	759.242,26	637.236,62	8.998,30	646.234,92	

Differenze rispetto alle previsioni		GESTIONE DEI RESIDUI PASSIVI						GESTIONE DI CASSA				Totale dei residui passivi al 31.12.2004 (9 + 15)
in aument.	in diminuz.	Residui	Pagati	Da pagare	Totale	Differenze rispetto alle previsioni		Previsioni	Pagamenti	Differenze rispetto alle previsioni		
(10 - 7)	(7 - 10)	Inizio esercizio		(16 - 14)	(14 + 15)	in aument.	in diminuz.			in aument.	in diminuz.	
11	12	13	14	15	16	17	18	19	20	21	22	23
0,00	948,21	0,00	0,00	0,00	0,00	0,00	0,00	37.488,84	36.542,43	0,00	948,21	0,00
0,00	4.518,84	0,00	0,00	0,00	0,00	0,00	0,00	30.972,28	23.718,54	0,00	7.253,74	2.734,80
0,00	2.297,87	488,37	488,37	0,00	488,37	0,00	0,00	6.548,17	4.248,50	0,00	2.297,87	0,00
0,00	0,00	75,10	0,00	75,10	75,10	0,00	0,00	1.075,10	0,00	0,00	1.075,10	1.075,10
0,00	11.351,27	3.000,00	2.859,84	0,00	2.859,84	0,00	140,18	29.733,87	14.277,04	0,00	15.456,83	3.985,40
0,00	19.113,99	3.663,47	3.348,21	75,10	3.423,31	0,00	140,18	106.818,04	78.786,51	0,00	27.829,55	7.775,40
0,00	120.728,40	0,00	0,00	0,00	0,00	0,00	0,00	831.581,48	408.411,48	0,00	122.149,99	1.423,99
0,00	8.036,75	0,00	0,00	0,00	0,00	0,00	0,00	8.036,75	0,00	0,00	8.036,75	0,00
0,00	0,00	0,00	0,00	0,00	0,00	0,00	0,00	0,00	0,00	0,00	0,00	0,00
0,00	39.756,00	129,80	129,80	0,00	129,80	0,00	0,00	157.180,72	118.317,81	0,00	40.872,91	1.118,91
0,00	10.851,48	137,89	137,89	0,00	137,89	0,00	0,00	20.821,80	8.270,32	0,00	14.351,48	3.500,00
0,00	21.744,45	0,00	0,00	0,00	0,00	0,00	0,00	23.000,00	735,55	0,00	22.244,45	900,00
0,00	0,00	0,00	0,00	0,00	0,00	0,00	0,00	0,00	0,00	0,00	0,00	0,00
0,00	3.000,00	0,00	0,00	0,00	0,00	0,00	0,00	3.000,00	0,00	0,00	3.000,00	0,00
0,00	8.381,80	0,00	0,00	0,00	0,00	0,00	0,00	14.000,00	2.152,00	0,00	11.848,00	2.456,45
0,00	100,88	0,00	0,00	0,00	0,00	0,00	0,00	2.700,00	2.599,34	0,00	100,88	0,00
0,00	0,00	0,00	0,00	0,00	0,00	0,00	0,00	0,00	0,00	0,00	0,00	0,00
0,00	211.888,24	287,48	287,48	0,00	287,48	0,00	0,00	758.168,75	837.506,51	0,00	229.983,24	8.985,89

[Handwritten signature]

Categorie	Capitolo		GESTIONE DI COMPETENZA						
	Numero	Denominazione	Previsioni			Somme impegnate			
			Iniziali	Variazioni		Definitive	Pagate	Da pagare	Totale Impegnati
1	2	3	4	In aumento (7 - 4)	In diminz. (4 - 7)	(4 + 5 - 6)	8	(10 - 8)	(8 + 9)
III		1.1.3 Uscite per l'acquisto di beni di consumo e di servizi							
	11310	Acquisto libri, riviste, giornali ed altre pubblicazioni	1.496,82	1.000,00	0,00	2.496,82	1.172,11	566,45	1.736,56
	11320	Acquisto di materiali di consumo e noleggio di materiale tecnico	17.000,00	10.000,00	0,00	27.000,00	8.799,80	6.236,68	15.007,48
	11330	Fidi passivi, oneri locativi e canoni vari	0,00	0,00	0,00	0,00	0,00	0,00	0,00
	11340	Canoni d'acqum	1.200,00	0,00	0,00	1.200,00	0,00	1.200,00	1.200,00
	11360	Spese per l'energia elettrica per illuminazione	10.200,00	0,00	0,00	10.200,00	7.067,31	328,21	7.428,52
	11380	Combustibili ed energia elettrica per riscaldamento e spese per la conduzione di impianti tecnici	0,00	0,00	0,00	0,00	0,00	0,00	0,00
	11370	Pranzi per assicuraz. contro rischi, incendi e furti	12.000,00	0,00	0,00	12.000,00	7.441,12	0,00	7.441,12
	11380	Manutenzione, riparazione e adattamento di locali e relativi impianti	42.360,00	2.086,41	0,00	45.046,41	12.614,43	6.418,11	19.033,54
	11390	Manutenzione, riparazione macchine ufficio ordinaria ed elettronica	11.850,00	0,00	0,00	11.850,00	6.850,00	0,00	6.850,00
	113106	Spese postali e telegrafiche	3.000,00	0,00	0,00	3.000,00	2.563,31	0,00	2.563,31
	113110	Spese telefoniche	28.000,00	0,00	5.000,00	21.000,00	13.617,84	2.857,38	16.675,02
	113120	Spese per servizi informatici	4.800,00	0,00	0,00	4.800,00	1.800,00	2.600,00	4.800,00
	113130	Spese per pubblicità e promozione	29.000,00	11.000,00	0,00	40.000,00	4.954,46	2.478,80	7.031,26
	113140	Spese per la gestione del Museo, documentazione storica e archivio	6.000,00	0,00	0,00	6.000,00	5.000,00	0,00	5.000,00
	113150	Spese di rappresentanza	8.750,00	0,00	0,00	8.750,00	2.800,25	280,00	3.080,25
	113160	Manutenzione noleggio ed esercizio mezzi trasporto	74.280,00	0,00	0,00	74.280,00	44.657,80	7.790,28	52.726,18
	113170	Spese per il funzionamento di commissioni, comitati ecc.	0,00	0,00	0,00	0,00	0,00	0,00	0,00
	113180	Spese per accertamenti analitici ed analisi di laboratorio	0,00	0,00	0,00	0,00	0,00	0,00	0,00
	113180	Spese per cure, ricoveri e protesi	0,00	0,00	0,00	0,00	0,00	0,00	0,00
	113200	Acquisto vestiario e divise	0,00	0,00	0,00	0,00	0,00	0,00	0,00
	113210	Spese per organizzazione e la partecipazione a convegni, congressi, mostre ed altre manifestazioni	4.400,00	47.900,00	0,00	51.800,00	32.785,07	5.746,80	38.525,67
	113220	Spese per partenze e convezione	0,00	38.000,00	0,00	38.000,00	18.000,00	0,00	18.000,00
	113230	Spese per Concorsi e funzionamento commissioni	6.000,00	0,00	0,00	6.000,00	2.017,26	700,00	2.717,26
	113240	Spese per corsi di formazione professionale	0,00	6.900,00	0,00	6.900,00	0,00	0,00	0,00
	113250	Spese cartografiche, classificazione terreni, ecc.	0,00	0,00	0,00	0,00	0,00	0,00	0,00
	113260	Trasporti e incolivazioni	0,00	1.000,00	0,00	1.000,00	192,00	0,00	192,00
	113270	Spese per consulenza amministrativa e tecnica	15.057,00	33.000,00	0,00	48.057,00	15.161,88	1.854,72	17.116,40
	113280	Coste assicurative	4.000,00	0,00	0,00	4.000,00	4.000,00	0,00	4.000,00
	113290	Servizi di pulizia locali e giardinaggio	18.840,00	0,00	5.454,51	13.185,49	5.626,11	1.898,00	7.394,11
		Totale Categoria III	296.896,82	148.894,41	10.454,51	433.227,73	187.319,51	41.321,23	238.640,74

GESTIONE DEI RESIDUI PASSIVI								GESTIONE DI CASSA				Totale dei residui passivi al 31.12.2004 (9 + 15)
Differenze rispetto alle previsioni		Residui	Pagati	Da pagare	Totali	Differenze rispetto alle previsioni		Previsioni	Pagamenti	Differenze rispetto alle previsioni		
In aumenti	In diminuz.					In aumenti	In diminuz.			In aumenti	In diminuz.	
(10 - 7)	(7 - 10)	Inizio esercizio		(16 - 14)	(14 + 15)	In aumento (12 - 13)	In diminuz. (13 - 16)			(20 - 19)	(19 - 20)	
11	12	13	14	15	16	17	18	19	20	21	22	23
0,00	720,28	1.548,26	1.427,77	0,00	1.427,77	0,00	120,51	4.007,10	2.580,88	0,00	1.407,22	589,46
0,00	11.982,52	6.640,00	6.640,00	0,00	6.640,00	0,00	0,00	33.640,00	15.408,80	0,00	18.231,20	6.231,88
0,00	0,00	0,00	0,00	0,00	0,00	0,00	0,00	0,00	0,00	0,00	0,00	0,00
0,00	0,00	2.188,07	1.540,00	648,07	2.188,07	0,00	0,00	3.398,07	1.540,00	0,00	1.848,07	1.848,07
0,00	2.773,48	980,78	980,78	0,00	980,78	0,00	0,00	11.180,78	6.076,07	0,00	3.102,89	328,21
0,00	0,00	0,00	0,00	0,00	0,00	0,00	0,00	0,00	0,00	0,00	0,00	0,00
0,00	4.568,86	0,00	0,00	0,00	0,00	0,00	0,00	12.000,00	7.441,12	0,00	4.558,88	0,00
0,00	28.012,67	25.912,38	25.847,85	0,00	25.847,85	0,00	284,43	70.858,79	38.282,38	0,00	32.686,41	6.418,11
0,00	5.000,00	0,00	0,00	0,00	0,00	0,00	0,00	11.850,00	6.850,00	0,00	5.000,00	0,00
0,00	418,89	0,00	0,00	0,00	0,00	0,00	0,00	3.000,00	2.583,31	0,00	416,69	0,00
0,00	4.324,98	3.742,99	3.742,99	0,00	3.742,99	0,00	0,00	24.742,88	17.980,83	0,00	7.182,36	2.657,38
0,00	200,00	955,24	955,24	0,00	955,24	0,00	0,00	5.755,24	2.755,24	0,00	3.000,00	2.800,00
0,00	32.898,71	7.736,00	1.982,00	5.744,00	7.736,00	0,00	0,00	47.736,00	6.546,46	0,00	41.189,51	8.220,80
0,00	1.000,00	0,00	0,00	0,00	0,00	0,00	0,00	6.000,00	5.000,00	0,00	1.000,00	0,00
0,00	5.889,75	0,00	0,00	0,00	0,00	0,00	0,00	8.750,00	2.800,25	0,00	6.949,75	280,00
0,00	21.561,82	6.813,48	6.813,48	0,00	6.813,48	0,00	0,00	80.883,48	51.561,38	0,00	28.342,10	7.760,28
0,00	0,00	0,00	0,00	0,00	0,00	0,00	0,00	6,00	0,00	0,00	0,00	6,00
0,00	0,00	0,00	0,00	0,00	0,00	0,00	0,00	0,00	0,00	0,00	0,00	0,00
0,00	0,00	0,00	0,00	0,00	0,00	0,00	0,00	0,00	0,00	0,00	0,00	0,00
0,00	0,00	0,00	0,00	0,00	0,00	0,00	0,00	0,00	0,00	0,00	0,00	0,00
0,00	13.374,33	22.887,42	0,00	22.887,42	22.887,42	0,00	0,00	74.587,42	32.785,07	0,00	41.802,35	28.428,02
0,00	18.000,00	0,00	0,00	0,00	0,00	0,00	0,00	36.000,00	18.000,00	0,00	18.000,00	0,00
0,00	2.282,71	101,82	0,00	0,00	0,00	0,00	101,82	5.101,82	2.017,29	0,00	3.084,53	700,00
0,00	8.500,00	0,00	0,00	0,00	0,00	0,00	0,00	6.500,00	0,00	0,00	6.500,00	0,00
0,00	0,00	18.108,71	2.815,00	15.483,71	18.108,71	0,00	0,00	18.108,71	2.815,00	0,00	15.483,71	15.483,71
0,00	808,00	550,00	550,00	0,00	550,00	0,00	0,00	1.550,00	742,00	0,00	808,00	0,00
0,00	30.840,80	38.739,40	17.761,86	19.987,75	38.739,40	0,00	0,00	84.796,40	32.813,33	0,00	51.983,07	20.842,47
0,00	0,00	0,00	0,00	0,00	0,00	0,00	0,00	4.000,00	4.000,00	0,00	0,00	0,00
0,00	5.591,38	582,05	582,05	0,00	582,05	0,00	0,00	13.737,54	6.178,18	0,00	7.559,36	1.988,00
0,00	184.696,88	136.856,89	71.808,89	63.588,96	134.688,84	0,00	488,78	688.384,32	268.328,49	0,00	398.855,82	184.882,18



Orlando

Differenza rispetto alle previsioni		GESTIONE DEI RESIDUI PASSIVI						GESTIONE DI CASSA				Totale dei residui passivi al 31.12.2004 (9 + 15)
In aumenti	In diminuz.	Residui	Pagati	Da pagare	Totale	Differenza rispetto alle previsioni		Previsioni	Pagamenti	Differenza rispetto alle previsioni		
(10 - 7)	(7 - 10)	Inizio esercizio		(16 - 14)	(14 + 15)	In aumenti (16 - 17)	In diminuz. (13 - 16)			In aumenti (20 - 19)	In diminuz. (19 - 20)	
11	12	13	14	15	16	17	18	19	20	21	22	
0,00	5.000,00	5.184,57	0,00	5.184,57	5.184,57	0,00	0,00	10.184,57	0,00	0,00	10.184,57	5.184,57
0,00	0,00	0,00	0,00	0,00	0,00	0,00	0,00	0,00	0,00	0,00	0,00	0,00
0,00	0,00	0,00	0,00	0,00	0,00	0,00	0,00	0,00	0,00	0,00	0,00	0,00
0,00	0,00	0,00	0,00	0,00	0,00	0,00	0,00	0,00	0,00	0,00	0,00	0,00
0,00	0,00	0,00	0,00	0,00	0,00	0,00	0,00	0,00	0,00	0,00	0,00	0,00
0,00	1.199.632,37	24.000,00	24.000,00	0,00	24.000,00	0,00	0,00	1.452.939,97	156.895,75	0,00	1.296.044,22	86.411,85
0,00	18.000,00	0,00	0,00	0,00	0,00	0,00	0,00	18.000,00	0,00	0,00	18.000,00	0,00
0,00	120.306,00	56.336,28	27.372,14	3.282,78	30.654,90	0,00	25.864,38	238.864,28	27.372,14	0,00	211.812,14	65.622,78
0,00	89.022,08	10.537,95	0,00	0,00	0,00	0,00	10.537,95	149.238,79	44.135,50	0,00	105.103,29	5.543,86
0,00	11.000,00	1.176,00	1.176,00	0,00	1.176,00	0,00	0,00	12.176,00	1.176,00	0,00	11.000,00	0,00
0,00	0,00	0,00	0,00	0,00	0,00	0,00	0,00	0,00	0,00	0,00	0,00	0,00
0,00	1.442.898,46	87.217,48	82.648,14	8.447,33	69.896,47	0,00	38.221,93	1.881.863,81	229.679,39	0,00	1.651.924,22	172.742,84
0,00	0,00	0,00	0,00	0,00	0,00	0,00	0,00	0,00	0,00	0,00	0,00	0,00
0,00	0,00	0,00	0,00	0,00	0,00	0,00	0,00	0,00	0,00	0,00	0,00	0,00
0,00	0,00	0,00	0,00	0,00	0,00	0,00	0,00	0,00	0,00	0,00	0,00	0,00
0,00	0,00	0,00	0,00	0,00	0,00	0,00	0,00	0,00	0,00	0,00	0,00	0,00
0,00	0,00	0,00	0,00	0,00	0,00	0,00	0,00	0,00	0,00	0,00	0,00	0,00
0,00	0,00	0,00	0,00	0,00	0,00	0,00	0,00	0,00	0,00	0,00	0,00	0,00
0,00	3.000,00	1.000,00	0,00	0,00	0,00	0,00	1.000,00	4.000,00	0,00	0,00	4.000,00	0,00
0,00	3.000,00	1.000,00	0,00	0,00	0,00	0,00	1.000,00	4.000,00	0,00	0,00	4.000,00	0,00
0,00	336,17	1.379,89	1.379,89	0,00	1.379,89	0,00	0,00	7.379,89	4.462,24	0,00	2.927,45	2.381,28
0,00	336,17	1.379,89	1.379,89	0,00	1.379,89	0,00	0,00	7.379,89	4.462,24	0,00	2.927,45	2.381,28
0,00	0,00	350,00	287,50	62,50	350,00	0,00	0,00	1.350,00	417,51	0,00	932,49	862,50
0,00	0,00	350,00	287,50	62,50	350,00	0,00	0,00	1.350,00	417,51	0,00	932,49	862,50
0,00	10.225,30	16.248,91	14.271,49	295,35	14.566,84	0,00	1.882,07	20.248,91	16.296,19	0,00	12.382,72	466,35
0,00	0,00	0,00	0,00	0,00	0,00	0,00	0,00	0,00	0,00	0,00	0,00	0,00
0,00	0,00	0,00	0,00	0,00	0,00	0,00	0,00	0,00	0,00	0,00	0,00	0,00
0,00	0,00	0,00	0,00	0,00	0,00	0,00	0,00	0,00	0,00	0,00	0,00	0,00
0,00	0,00	0,00	0,00	0,00	0,00	0,00	0,00	0,00	0,00	0,00	0,00	0,00
0,00	10.225,30	16.248,91	14.271,49	295,35	14.566,84	0,00	1.882,07	20.248,91	16.296,19	0,00	12.382,72	466,35
0,00	0,00	0,00	0,00	0,00	0,00	0,00	0,00	0,00	0,00	0,00	0,00	0,00
0,00	0,00	0,00	0,00	0,00	0,00	0,00	0,00	0,00	0,00	0,00	0,00	0,00

Orlandini

Categorie	Capitolo			GESTIONE DI COMPETENZA						
	Numero	Denominazione	Iniziali	Previsioni			Somme impegnate			
				Variazioni		Definitive (4 + 5 - 6)	Pagate	Da pagare (10 - 8)	Totale impegnati (8 + 9)	
				in aumento (7 - 4)	in diminuiz. (4 - 7)					
1	2	3	4	5	6	7	8	9	10	
		1A TRATTAMENTI DI QUERENZA, INTEGRATIVI E SOSTITUTIVI								
XI*		1A.1 Oneri per il personale in quiescenza								
	14110	Oneri per il personale in quiescenza	0,00	0,00	0,00	0,00	0,00	0,00	0,00	0,00
		Totale Categoria XI*	0,00	0,00	0,00	0,00	0,00	0,00	0,00	0,00
XII*		1A.2 Accantonamenti al trattamento di fine rapporto								
	14210	Accantonamenti al trattamento di fine rapporto	18.000,00	0,00	0,00	18.000,00	0,00	0,00	0,00	0,00
		Totale Categoria XII*	18.000,00	0,00	0,00	18.000,00	0,00	0,00	0,00	0,00
		1B ACCANTONAMENTI A FONDI RISCHI ED ONERI								
XIII*		1B.1 Accantonamenti a fondi rischi ed oneri								
	15110	Accantonamenti a fondi rischi ed oneri	0,00	0,00	0,00	0,00				
	15120	Fondo di riserva	14.821,45	15.000,00	0,00	29.821,45	0,00	0,00	0,00	0,00
		Totale Categoria XIII*	14.821,45	15.000,00	0,00	29.821,45	0,00	0,00	0,00	0,00
		TOTALE USCITE CORRENTI	1.896.899,48	1.861.733,76	219.903,82	3.148.530,23	982.846,24	228.886,22	1.218.710,86	

Differenze rispetto alle previsioni		GESTIONE DEI RESIDUI PASSIVI						GESTIONE DI CASSA				Totale dei residui passivi al 31.12.2004 (9 + 15)
In aument.	In diminuz.	Residui	Pagati	Da pagare	Totali	Differenze rispetto alle previsioni		Previsioni	Pagamenti	Differenze rispetto alle previsioni		
(10 - 7)	(7 - 10)	Inizio esercizio		(16 - 14)	(14 + 15)	In aument. (16 - 13)	In diminuz. (13 - 16)			In aument. (20 - 19)	In diminuz. (19 - 20)	
11	12	13	14	15	16	17	18	19	20	21	22	23
0,00	0,00	0,00	0,00	0,00	0,00	0,00	0,00	0,00	0,00	0,00	0,00	0,00
0,00	0,00	0,00	0,00	0,00	0,00	0,00	0,00	0,00	0,00	0,00	0,00	0,00
0,00	0,00	0,00	0,00	0,00	0,00	0,00	0,00	0,00	0,00	0,00	0,00	0,00
0,00	0,00	0,00	0,00	0,00	0,00	0,00	0,00	0,00	0,00	0,00	0,00	0,00
0,00	0,00	0,00	0,00	0,00	0,00	0,00	0,00	0,00	0,00	0,00	0,00	0,00
0,00	0,00	0,00	0,00	0,00	0,00	0,00	0,00	0,00	0,00	0,00	0,00	0,00
0,00	0,00	0,00	0,00	0,00	0,00	0,00	0,00	0,00	0,00	0,00	0,00	0,00
0,00	1.881.928,23	296.863,58	143.111,41	72.441,23	216.662,64	0,00	39.630,92	3.366.792,34	1.136.366,76	0,00	2.219.836,69	296.366,46


Categorie	Capitolo		GESTIONE DI COMPETENZA							
	Numero	Denominazione	Previsioni			Somme impegnate				
			Iniziali	Variazioni		Definitive (4 + 5 - 6)	Pagate	Da pagare (10 - 8)	Totale Impegnati (8 + 9)	
				In aumento (7 - 4)	In diminiz. (4 - 7)					
1	2	3	4	5	6	7	8	9	10	
		TITOLO II*								
		USCITE IN CONTO CAPITALE								
		2.1 INVESTIMENTI								
XIV*		2.1.1 Acquisizione beni non derivati ed opere immobiliari								
	21110	Acquisto terreni	0,00	0,00	0,00	0,00	0,00	0,00	0,00	0,00
	21120	Acquisto edifici	0,00	0,00	0,00	0,00	0,00	0,00	0,00	0,00
	21128	Acquisto costruzioni leggere	43.000,00	0,00	0,00	43.000,00	0,00	0,00	0,00	0,00
	21130	Acquisto diritti reali	0,00	0,00	0,00	0,00	0,00	0,00	0,00	0,00
	21140	Spese per progettazione e costruzione immobili	220,00	0,00	0,00	220,00	0,00	0,00	0,00	0,00
	21180	Realizzazione impianti sportivi	0,00	0,00	0,00	0,00	0,00	0,00	0,00	0,00
	21180	Impianto telefonico	0,00	0,00	0,00	0,00	0,00	0,00	0,00	0,00
	21170	Ricostruzione, ripristino trasformazione immobili	2.000,00	0,00	0,00	2.000,00	478,88	0,00	478,88	478,88
	21180	Trasformazione ex Compando militare Stagnal	81.432,13	786.857,47	0,00	867.089,60	0,00	0,00	0,00	0,00
	21180	Trasformazione immobile pertinenza ex Genio Civile	0,00	85.740,10	0,00	85.740,10	0,00	0,00	0,00	0,00
	21180	Impianto condizionamento immobile pertinenza ex Genio Civile	6.000,00	0,00	0,00	6.000,00	0,00	3.780,00	3.780,00	3.780,00
	211100	Realizzazione giardino Stagnal	0,00	0,00	0,00	0,00	0,00	0,00	0,00	0,00
	211110	Spese per miglioramenti fondiari	0,00	0,00	0,00	0,00	0,00	0,00	0,00	0,00
	211120	Realizzazione segnaletica	0,00	50.000,00	0,00	50.000,00	0,00	0,00	0,00	0,00
	211130	Interventi a tutela e conservazione del patrimonio	0,00	32.000,00	0,00	32.000,00	0,00	0,00	0,00	0,00
	211140	Intervento su banchine Tosta della Strada e Puzzi Filiberto	0,00	18.982,43	0,00	18.982,43	0,00	0,00	0,00	0,00
	211150	Riduzione di beni di interesse storico, passaggi gr.	0,00	0,00	0,00	0,00	0,00	0,00	0,00	0,00
	211160	Realizzazione di aree attrezzate	0,00	147.888,82	0,00	147.888,82	0,00	0,00	0,00	0,00
	211170	Realizzazione di centri di visita	0,00	0,00	0,00	0,00	0,00	0,00	0,00	0,00
	211180	Realizzazione di itinerari turistico - naturalistici	0,00	351.795,19	0,00	351.795,19	0,00	0,00	0,00	0,00
	211180	Spese per l'allestimento del giardino botanico	0,00	0,00	0,00	0,00	0,00	0,00	0,00	0,00
	211200	Allestimento, sistemazione e gest. del Museo min.	0,00	0,00	0,00	0,00	0,00	0,00	0,00	0,00
	211300	Spese riduzione Pista del parco	150.000,00	0,00	0,00	150.000,00	0,00	22.208,90	22.208,90	22.208,90
	211400	Spese pubblicità di uso derivato	11.000,00	0,00	0,00	11.000,00	0,00	1.000,00	1.000,00	1.000,00
		Totale Categoria XIV*	283.662,16	1.481.474,11	0,00	1.745.128,26	478,88	20.988,90	27.467,16	

Differenze rispetto alle previsioni		GESTIONE DEI RESIDUI PASSIVI					Differenze rispetto alle previsioni		GESTIONE DI CASSA			Totale dei residui passivi al 31.12.2004 (9 + 15)
In aumento	In diminuz.	Residui	Pagati	Da pagare	Totali	In aumento	In diminuz.	Previsioni	Pagamenti	In aumento	In diminuz.	
(10 - 7)	(7 - 10)	Inizio esercizio		(16 - 14)	(14 + 15)	(13 - 10)	(13 - 16)			(20 - 19)	(19 - 20)	
11	12	13	14	15	16	17	18	19	20	21	22	23
0,00	0,00	0,00	0,00	0,00	0,00	0,00	0,00	0,00	0,00	0,00	0,00	0,00
0,00	0,00	19.143,73	12.700,86	0,00	12.700,86	0,00	8.443,08	19.143,73	12.700,86	0,00	8.443,08	0,00
0,00	43.000,00	0,00	0,00	0,00	0,00	0,00	0,00	43.000,00	0,00	0,00	43.000,00	0,00
0,00	0,00	0,00	0,00	0,00	0,00	0,00	0,00	0,00	0,00	0,00	0,00	0,00
0,00	230,00	12.780,03	0,00	12.780,03	12.780,03	0,00	0,00	13.000,03	0,00	0,00	13.000,03	12.780,03
0,00	0,00	0,00	0,00	0,00	0,00	0,00	0,00	0,00	0,00	0,00	0,00	0,00
0,00	0,00	0,00	0,00	0,00	0,00	0,00	0,00	0,00	0,00	0,00	0,00	0,00
0,00	1.521,34	0,00	0,00	0,00	0,00	0,00	0,00	2.000,00	478,66	0,00	1.521,34	0,00
0,00	867.086,62	357.190,51	199.466,38	104.085,49	303.584,67	0,00	53.805,84	1.224.280,13	189.489,38	0,00	1.024.790,75	104.085,49
0,00	85.740,10	55.082,10	3.530,38	47.508,29	51.038,67	0,00	4.042,43	120.822,20	3.530,38	0,00	117.291,82	47.508,29
0,00	2.220,00	0,00	0,00	0,00	0,00	0,00	0,00	8.000,00	0,00	0,00	8.000,00	3.780,00
0,00	0,00	0,00	0,00	0,00	0,00	0,00	0,00	0,00	0,00	0,00	0,00	0,00
0,00	0,00	0,00	0,00	0,00	0,00	0,00	0,00	0,00	0,00	0,00	0,00	0,00
0,00	50.000,00	0,00	0,00	0,00	0,00	0,00	0,00	50.000,00	0,00	0,00	50.000,00	0,00
0,00	32.000,00	74.415,16	58.810,00	1.941,82	88.751,82	0,00	5.053,54	108.415,16	68.810,00	0,00	38.605,16	1.941,82
0,00	18.582,43	0,00	0,00	0,00	0,00	0,00	0,00	18.582,43	0,00	0,00	18.582,43	0,00
0,00	0,00	2.272.579,44	178.070,21	2.084.509,23	2.272.579,44	0,00	0,00	2.272.579,44	178.070,21	0,00	2.084.509,23	2.084.509,23
0,00	147.888,82	0,00	0,00	0,00	0,00	0,00	0,00	147.888,82	0,00	0,00	147.888,82	0,00
0,00	0,00	656,37	0,00	0,00	0,00	0,00	656,37	656,37	0,00	0,00	656,37	0,00
0,00	351.795,19	0,00	0,00	0,00	0,00	0,00	0,00	351.795,19	0,00	0,00	351.795,19	0,00
0,00	0,00	0,00	0,00	0,00	0,00	0,00	0,00	0,00	0,00	0,00	0,00	0,00
0,00	0,00	0,00	0,00	0,00	0,00	0,00	0,00	0,00	0,00	0,00	0,00	0,00
0,00	127.791,88	0,00	0,00	0,00	0,00	0,00	0,00	150.000,00	0,00	0,00	150.000,00	22.208,12
0,00	10.000,00	0,00	0,00	0,00	0,00	0,00	0,00	11.000,00	0,00	0,00	11.000,00	1.000,00
0,00	1.717.869,16	2.791.847,34	499.889,42	2.289.938,88	2.721.438,28	0,00	79.411,88	4.836.973,99	461.979,28	0,00	4.871.894,22	2.287.824,16

Carabinieri

Categoria	Capitolo			GESTIONE DI COMPETENZA						
	Numero	Denominazione	Iniziali	Previsioni			Somme impegnate			
				In aumento (7 - 4)	In diminz. (4 - 7)	Definitive (4 + 5 - 6)	Pagate	Da pagare (10 - 9)	Totale impegnati (8 + 9)	
										4
1	2	3	4	5	6	7	8	9	10	
XV*		3.1.2 Acquisizioni di immobilizzazioni tecniche								
	21210	Acquisto mobili, arredi e macchine d'ufficio	0,00	36.000,00	0,00	36.000,00	0,00	0,00	0,00	0,00
	21220	Macchine d'ufficio elettroniche (computers) compresi i sistemi di base	37.840,00	22.780,11	0,00	60.620,11	28.228,77	7.794,88	36.021,42	
	21230	Attrezzature da ufficio Centro Educazione Ambientale	0,00	22.000,00	0,00	22.000,00	0,00	0,00	0,00	0,00
	21240	Acquisto libri e pubblicazioni per la biblioteca	0,00	0,00	0,00	0,00	0,00	0,00	0,00	0,00
	21250	Acquisto macchine ed attrezzature scientifiche	0,00	28.000,00	0,00	28.000,00	0,00	0,00	0,00	0,00
	21260	Acquisto strumentazioni naviche	0,00	0,00	0,00	0,00	0,00	0,00	0,00	0,00
	21270	Acquisto strumentazioni e macchine elettroniche tecniche	0,00	35.000,00	0,00	35.000,00	0,00	0,00	0,00	0,00
	21280	Acquisto attrezzature antincendio	0,00	0,00	0,00	0,00	0,00	0,00	0,00	0,00
	21290	Software applicativo amministrativo, contabile e tecnico	15.500,00	0,00	0,00	15.500,00	7.800,00	5.883,60	13.483,60	
	212100	Sistema applicativo per rilascio autorizzazioni e permessi	8.000,00	0,00	0,00	8.000,00	8.000,00	0,00	8.000,00	
	212110	Acquisto macchine ed attrezzature agricole	0,00	0,00	0,00	0,00	0,00	0,00	0,00	0,00
	212120	Acquisto automezzi e mezzi navali	0,00	60.000,00	0,00	60.000,00	17.750,00	0,00	17.750,00	
	212130	Acquisto attrezzature naviche e boe	0,00	15.000,00	0,00	15.000,00	0,00	0,00	0,00	0,00
	212140	Acquisto impianti radio ed attrezzature varie di radiocomunicazione	0,00	0,00	0,00	0,00	0,00	0,00	0,00	0,00
	212142	Acquisto impianto trasmissione dati	6.700,00	7.000,00	0,00	13.700,00	0,00	14.570,00	14.570,00	
	212150	Ripristino, trasformazione e manutenzione straordinaria impianti, attrezzature e macchinari	0,00	0,00	0,00	0,00	0,00	0,00	0,00	0,00
	212160	Costi manutenzione di automezzi e mezzi navali	0,00	0,00	0,00	0,00	0,00	0,00	0,00	0,00
	212170	Realizzazione di mezzi navali	0,00	0,00	0,00	0,00	0,00	0,00	0,00	0,00
		Totale Categoria XV*	76.640,00	222.780,11	0,00	299.420,11	61.778,77	28.848,28	89.226,82	

Differenze rispetto alle previsioni		GESTIONE DEI RESIDUI PASSIVI						GESTIONE DI CASSA				Totale dei residui passivi al 31.12.2004 (9 + 15)
In aumenti	In diminuz.	Residui	Pagati	Da pagare	Totali	Differenze rispetto alle previsioni		Previsioni	Pagamenti	Differenze rispetto alle previsioni		
(10 - 7)	(7 - 10)	Inizio esercizio		(16 - 14)	(14 + 15)	In aumento (12 - 13)	In diminuz. (13 - 16)			In aumenti	In diminuz.	
11	12	13	14	15	16	17	18	19	20	21	22	23
0,00	36.000,00	0,00	0,00	0,00	0,00	0,00	0,00	36.000,00	0,00	0,00	36.000,00	0,00
0,00	24.578,88	0,00	0,00	0,00	0,00	0,00	0,00	80.800,11	28.228,77	0,00	32.373,34	7.784,85
0,00	22.000,00	0,00	0,00	0,00	0,00	0,00	0,00	22.000,00	0,00	0,00	22.000,00	0,00
0,00	0,00	0,00	0,00	0,00	0,00	0,00	0,00	0,00	0,00	0,00	0,00	0,00
0,00	28.000,00	0,00	0,00	0,00	0,00	0,00	0,00	28.000,00	0,00	0,00	28.000,00	0,00
0,00	0,00	0,00	0,00	0,00	0,00	0,00	0,00	0,00	0,00	0,00	0,00	0,00
0,00	36.000,00	1.084,00	1.084,00	0,00	1.084,00	0,00	0,00	36.084,00	1.084,00	0,00	36.000,00	0,00
0,00	0,00	0,00	0,00	0,00	0,00	0,00	0,00	0,00	0,00	0,00	0,00	0,00
0,00	2.018,40	0,00	0,00	0,00	0,00	0,00	0,00	15.500,00	7.800,00	0,00	7.700,00	5.803,80
0,00	0,00	0,00	0,00	0,00	0,00	0,00	0,00	8.000,00	8.000,00	0,00	0,00	0,00
0,00	0,00	0,00	0,00	0,00	0,00	0,00	0,00	0,00	0,00	0,00	0,00	0,00
0,00	42.250,00	0,00	0,00	0,00	0,00	0,00	0,00	80.000,00	17.730,00	0,00	42.250,00	0,00
0,00	18.000,00	0,00	0,00	0,00	0,00	0,00	0,00	15.000,00	0,00	0,00	18.000,00	0,00
0,00	0,00	0,00	0,00	0,00	0,00	0,00	0,00	0,00	0,00	0,00	0,00	0,00
0,00	1.130,00	0,00	0,00	0,00	0,00	0,00	0,00	15.700,00	0,00	0,00	15.700,00	14.570,00
0,00	0,00	0,00	0,00	0,00	0,00	0,00	0,00	0,00	0,00	0,00	0,00	0,00
0,00	0,00	0,00	0,00	0,00	0,00	0,00	0,00	0,00	0,00	0,00	0,00	0,00
0,00	0,00	0,00	0,00	0,00	0,00	0,00	0,00	0,00	0,00	0,00	0,00	0,00
0,00	282.875,88	1.084,00	1.084,00	0,00	1.084,00	0,00	0,00	283.884,11	62.898,77	0,00	231.923,34	28.848,25

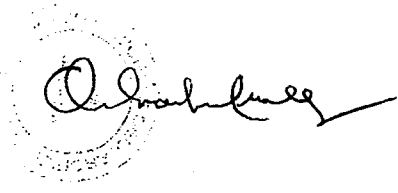




Differenze rispetto alle previsioni		GESTIONE DEI RESIDUI PASSIVI						GESTIONE DI CASSA				Totale dei residui passivi al 31.12.2004 (9 + 15)
In aumento	In diminuz.	Residui	Pagati	Da pagare	Totali	Differenze rispetto alle previsioni		Previsioni	Pagamenti	Differenza rispetto alle previsioni		
(10 - 7)	(7 - 10)	inizio esercizio		(16 - 14)	(14 + 15)	In aumento (12 - 13)	In diminuz. (13 - 16)			In aumento (20 - 19)	In diminuz. (19 - 20)	
11	12	13	14	15	16	17	18	19	20	21	22	23
0,00	0,00	0,00	0,00	0,00	0,00	0,00	0,00	0,00	0,00	0,00	0,00	0,00
0,00	0,00	0,00	0,00	0,00	0,00	0,00	0,00	0,00	0,00	0,00	0,00	0,00
0,00	0,00	0,00	0,00	0,00	0,00	0,00	0,00	0,00	0,00	0,00	0,00	0,00
0,00	0,00	0,00	0,00	0,00	0,00	0,00	0,00	0,00	0,00	0,00	0,00	0,00
0,00	0,00	0,00	0,00	0,00	0,00	0,00	0,00	0,00	0,00	0,00	0,00	0,00
0,00	0,00	0,00	0,00	0,00	0,00	0,00	0,00	0,00	0,00	0,00	0,00	0,00
0,00	0,00	0,00	0,00	0,00	0,00	0,00	0,00	0,00	0,00	0,00	0,00	0,00
0,00	0,00	0,00	0,00	0,00	0,00	0,00	0,00	0,00	0,00	0,00	0,00	0,00
0,00	0,00	0,00	0,00	0,00	0,00	0,00	0,00	0,00	0,00	0,00	0,00	0,00
0,00	0,00	0,00	0,00	0,00	0,00	0,00	0,00	0,00	0,00	0,00	0,00	0,00
0,00	0,00	0,00	0,00	0,00	0,00	0,00	0,00	0,00	0,00	0,00	0,00	0,00
0,00	0,00	0,00	0,00	0,00	0,00	0,00	0,00	0,00	0,00	0,00	0,00	0,00
0,00	0,00	0,00	0,00	0,00	0,00	0,00	0,00	0,00	0,00	0,00	0,00	0,00
0,00	0,00	0,00	0,00	0,00	0,00	0,00	0,00	0,00	0,00	0,00	0,00	0,00
0,00	0,00	0,00	0,00	0,00	0,00	0,00	0,00	0,00	0,00	0,00	0,00	0,00
0,00	0,00	0,00	0,00	0,00	0,00	0,00	0,00	0,00	0,00	0,00	0,00	0,00
0,00	0,00	0,00	0,00	0,00	0,00	0,00	0,00	0,00	0,00	0,00	0,00	0,00
0,00	0,00	0,00	0,00	0,00	0,00	0,00	0,00	0,00	0,00	0,00	0,00	0,00
0,00	0,00	0,00	0,00	0,00	0,00	0,00	0,00	0,00	0,00	0,00	0,00	0,00
0,00	0,00	0,00	0,00	0,00	0,00	0,00	0,00	0,00	0,00	0,00	0,00	0,00
0,00	0,00	0,00	0,00	0,00	0,00	0,00	0,00	0,00	0,00	0,00	0,00	0,00
0,00	0,00	0,00	0,00	0,00	0,00	0,00	0,00	0,00	0,00	0,00	0,00	0,00
0,00	0,00	0,00	0,00	0,00	0,00	0,00	0,00	0,00	0,00	0,00	0,00	0,00
0,00	0,00	0,00	0,00	0,00	0,00	0,00	0,00	0,00	0,00	0,00	0,00	0,00
0,00	0,00	0,00	0,00	0,00	0,00	0,00	0,00	0,00	0,00	0,00	0,00	0,00
0,00	0,00	0,00	0,00	0,00	0,00	0,00	0,00	0,00	0,00	0,00	0,00	0,00
0,00	0,00	0,00	0,00	0,00	0,00	0,00	0,00	0,00	0,00	0,00	0,00	0,00
0,00	0,00	0,00	0,00	0,00	0,00	0,00	0,00	0,00	0,00	0,00	0,00	0,00
0,00	0,00	0,00	0,00	0,00	0,00	0,00	0,00	0,00	0,00	0,00	0,00	0,00
0,00	0,00	0,00	0,00	0,00	0,00	0,00	0,00	0,00	0,00	0,00	0,00	0,00
0,00	0,00	0,00	0,00	0,00	0,00	0,00	0,00	0,00	0,00	0,00	0,00	0,00
0,00	0,00	0,00	0,00	0,00	0,00	0,00	0,00	0,00	0,00	0,00	0,00	0,00
0,00	0,00	0,00	0,00	0,00	0,00	0,00	0,00	0,00	0,00	0,00	0,00	0,00
0,00	0,00	0,00	0,00	0,00	0,00	0,00	0,00	0,00	0,00	0,00	0,00	0,00
0,00	0,00	0,00	0,00	0,00	0,00	0,00	0,00	0,00	0,00	0,00	0,00	0,00
0,00	0,00	0,00	0,00	0,00	0,00	0,00	0,00	0,00	0,00	0,00	0,00	0,00
0,00	0,00	0,00	0,00	0,00	0,00	0,00	0,00	0,00	0,00	0,00	0,00	0,00
0,00	0,00	0,00	0,00	0,00	0,00	0,00	0,00	0,00	0,00	0,00	0,00	0,00
0,00	0,00	0,00	0,00	0,00	0,00	0,00	0,00	0,00	0,00	0,00	0,00	0,00
0,00	0,00	0,00	0,00	0,00	0,00	0,00	0,00	0,00	0,00	0,00	0,00	0,00
0,00	0,00	0,00	0,00	0,00	0,00	0,00	0,00	0,00	0,00	0,00	0,00	0,00
0,00	0,00	0,00	0,00	0,00	0,00	0,00	0,00	0,00	0,00	0,00	0,00	0,00
0,00	0,00	0,00	0,00	0,00	0,00	0,00	0,00	0,00	0,00	0,00	0,00	0,00
0,00	0,00	0,00	0,00	0,00	0,00	0,00	0,00	0,00	0,00	0,00	0,00	0,00
0,00	0,00	0,00	0,00	0,00	0,00	0,00	0,00	0,00	0,00	0,00	0,00	0,00
0,00	0,00	0,00	0,00	0,00	0,00	0,00	0,00	0,00	0,00	0,00	0,00	0,00
0,00	0,00	0,00	0,00	0,00	0,00	0,00	0,00	0,00	0,00	0,00	0,00	0,00
0,00	0,00	0,00	0,00	0,00	0,00	0,00	0,00	0,00	0,00	0,00	0,00	0,00
0,00	0,00	0,00	0,00	0,00	0,00	0,00	0,00	0,00	0,00	0,00	0,00	0,00

[Handwritten signature]

Categorie	Capitolo		GESTIONE DI COMPETENZA						
	Numero	Denominazione	Previsioni				Somme impegnate		
			Iniziali	Variazioni		Definitive (4 + 5 - 6)	Pagate	Da pagare (10 - 8)	Totale Impegnati (8 + 9)
				In aumento (7 - 4)	In diminiz. (4 - 7)				
1	2	3	4	5	6	7	8	9	10
		TOTALE USCITE IN CONTO CAPITALE	363.892,16	1.694.234,23	0,00	2.057.926,37	82.266,43	66.836,76	137.292,19
		3. TITOLO III*							
		GESTIONI SPECIALI							
		3.1 GESTIONE SPECIALE ...							
XXIV*		3.1.1 Gestione speciale ...							
	31110	Gestione speciale ...	0,00	0,00	0,00	0,00	0,00	0,00	0,00
		Totale Categoria XXIV*	0,00	0,00	0,00	0,00	0,00	0,00	0,00
		TOTALE USCITE GESTIONI SPECIALI							


		GESTIONE DEI RESIDUI PASSIVI					GESTIONE DI CASSA					Totale dei residui passivi al 31.12.2004 (9 + 15)
Differenze rispetto alle previsioni		Residui Pagati	Da pagare	Totali	Differenze rispetto alle previsioni		Previsioni	Pagamenti	Differenze rispetto alle previsioni			
In aumento	In diminuz.				In aumento	In diminuz.			In aumento	In diminuz.		
(10 - 7)	(7 - 10)	inizio esercizio	(16 - 14)	(14 + 15)	in aumento (16 - 17)	(13 - 16)			(20 - 19)	(19 - 20)		
11	12	13	14	15	16	17	18	19	20	21	22	23
0,00	1.920.834,19	2.792.931,34	461.684,62	2.269.836,68	2.722.620,28	0,00	79.411,04	4.869.867,71	643.949,06	0,00	4.306.917,66	2.316.872,41
0,00	0,00	0,00	0,00	0,00	0,00	0,00	0,00	0,00	0,00	0,00	0,00	0,00



Categorie	Capitolo		GESTIONE DI COMPETENZA							
	Numero	Denominazione	Previsioni				Somme impegnate			
			Iniziali	Variazioni		Definitive (4 + 5 - 6)	Pagate	Da pagare (10 - 8)	Totale impegnati (8 + 9)	
				in aumento (7 - 4)	in diminz. (4 - 7)					
1	2	3	4	5	6	7	8	9	10	
		4. TITOLO IV*								
		PARTITE DI GIRO								
		4.1 USCITE AVVENTI NATURA DI PARTITE DI GIRO								
XXVI*		4.1.1 Uscite avventi natura di partite di giro								
	41110	Ritenute statali	80.000,00	40.000,00	0,00	100.000,00	90.172,77	0,00	90.172,77	
	41120	Ritenute previdenziali e assistenziali	20.000,00	10.000,00	0,00	30.000,00	20.788,80	0,00	20.788,80	
	41130	Ritenute diverse	0,00	0,00	0,00	0,00	0,00	0,00	0,00	
	41140	Trasferite per conto terzi	200,00	0,00	0,00	200,00	118,80	0,00	118,80	
	41150	Ritenute d'acconto per prestazioni professionali	50.000,00	30.000,00	0,00	80.000,00	18.673,14	0,00	18.673,14	
	41160	Ritenute previdenziali INPS su prestazioni professionali	8.000,00	10.000,00	0,00	18.000,00	10.199,72	0,00	10.199,72	
	41170	Restituzione depositi cauzionali da terzi	0,00	0,00	0,00	0,00	0,00	0,00	0,00	
	41180	Anticipazioni fondo economato	10.000,00	0,00	0,00	10.000,00	2.582,28	0,00	2.582,28	
	41190	Anticipazioni varie	0,00	0,00	0,00	0,00	0,00	0,00	0,00	
	411000	Partite in conto scapitali	0,00	0,00	0,00	0,00	0,00	0,00	0,00	
	411110	I.V.A. a debito	0,00	0,00	0,00	0,00	0,00	0,00	0,00	
		Totale Categoria XXI*	148.200,00	80.000,00	0,00	238.200,00	143.836,51	0,00	143.836,51	
		TOTALE IV* - USCITE PARTITE DI GIRO IV*	148.200,00	80.000,00	0,00	238.200,00	143.836,51	0,00	143.836,51	
		RIEPILOGO DEI TITOLI								
Titolo	I	USCITE CORRENTI	1.606.899,46	1.881.733,70	219.903,82	3.148.630,23	882.846,34	226.866,22	1.218.719,66	
Titolo	II	USCITE IN CONTO CAPITALE	363.892,18	1.894.234,22	0,00	2.057.926,27	82.266,43	86.636,78	137.292,18	
Titolo	III	USCITE GESTIONI SPECIALI	0,00	0,00	0,00	0,00	0,00	0,00	0,00	
Titolo	IV	USCITE PARTITE DI GIRO	148.200,00	80.000,00	0,00	238.200,00	143.836,51	0,00	143.836,51	
		TOTALE DELLE USCITE	2.018.992,64	3.646.967,92	219.903,82	5.444.756,50	1.218.639,28	289.981,97	1.498.636,25	
		DISAVANZO DI AMMINISTRAZIONE								
		TOTALE GENERALE	2.018.992,64	3.646.967,92	219.903,82	5.444.756,50	1.218.639,28	289.981,97	1.498.636,25	

Differenze rispetto alle previsioni		GESTIONE DEI RESIDUI PASSIVI						GESTIONE DI CASSA				Totale dei residui passivi al 31.12.2004 (9 + 15)
In aumenti	In diminuz.	Residui	Pagati	Da pagare	Totale	Differenze rispetto alle previsioni		Previsioni	Pagamenti	Differenze rispetto alle previsioni		
(10 - 7)	(7 - 10)	Inizio esercizio		(16 - 14)	(14 + 15)	In aumento (16 - 17)	In diminuz. (13 - 16)			In aumenti (20 - 19)	In diminuz. (19 - 20)	
11	12	13	14	15	16	17	18	19	20	21	22	23
0,00	8.827,23	0,00	0,00	0,00	0,00	0,00	0,00	100.000,00	90.172,77	0,00	8.827,23	0,00
0,00	8.211,20	0,00	0,00	0,00	0,00	0,00	0,00	30.000,00	20.788,80	0,00	8.211,20	0,00
0,00	0,00	0,00	0,00	0,00	0,00	0,00	0,00	0,00	0,00	0,00	0,00	0,00
0,00	81,20	0,00	0,00	0,00	0,00	0,00	0,00	200,00	118,80	0,00	81,20	0,00
0,00	0,00	0,00	0,00	0,00	0,00	0,00	0,00	80.000,00	18.673,14	0,00	80.326,86	0,00
0,00	7.800,28	0,00	0,00	0,00	0,00	0,00	0,00	18.000,00	10.199,72	0,00	7.800,28	0,00
0,00	0,00	0,00	0,00	0,00	0,00	0,00	0,00	0,00	0,00	0,00	0,00	0,00
0,00	7.417,72	0,00	0,00	0,00	0,00	0,00	0,00	10.000,00	2.582,28	0,00	7.417,72	0,00
0,00	0,00	0,00	0,00	0,00	0,00	0,00	0,00	0,00	0,00	0,00	0,00	0,00
0,00	0,00	0,00	0,00	0,00	0,00	0,00	0,00	0,00	0,00	0,00	0,00	0,00
0,00	0,00	0,00	0,00	0,00	0,00	0,00	0,00	0,00	0,00	0,00	0,00	0,00
0,00	34.337,83	0,00	0,00	0,00	0,00	0,00	0,00	238.200,00	143.836,51	0,00	94.964,49	0,00
0,00	34.337,83	0,00	0,00	0,00	0,00	0,00	0,00	238.200,00	143.836,51	0,00	94.964,49	0,00
0,00	1.881.828,23	266.883,86	143.111,41	72.441,23	216.582,84	0,00	39.536,92	3.366.792,34	1.135.866,78	0,00	2.219.836,60	298.366,46
0,00	1.828.834,18	2.782.831,34	481.884,82	2.288.836,88	2.722.820,28	0,00	78.611,86	4.868.887,71	843.848,86	0,00	4.388.917,86	2.316.872,41
0,00	0,00	0,00	0,00	0,00	0,00	0,00	0,00	0,00	0,00	0,00	0,00	0,00
0,00	34.337,83	0,00	0,00	0,00	0,00	0,00	0,00	238.200,00	143.836,51	0,00	94.964,49	0,00
0,00	3.838.888,88	3.848.814,88	804.788,83	2.333.878,88	2.838.872,82	0,00	188.841,88	8.444.888,88	1.823.432,31	0,00	6.821.417,74	2.814.178,88
0,00	3.838.888,88	3.848.814,88	804.788,83	2.333.878,88	2.838.872,82	0,00	188.841,88	8.444.888,88	1.823.432,31	0,00	6.821.417,74	2.814.178,88



RENDICONTO FINANZIARIO
Anno 2004

A) ENTRATE

Categorie	Numero	Capitolo Denominazione	GESTIONE DI COMPETENZA							
			Previsioni				Somme accertate			
			Iniziali	Variazioni		Definitive (4 + 5 - 6)	Riscosse	Rimaste da riscuotere (10 - 9)	Totali accertati (8 + 9)	
				In aumento (7 - 4)	In diminu- z					
1	2	3	4	5	6	7	8	9	10	
		1. TITOLO F - ENTRATE CORRENTI								
		1.1 ENTRATE CONTINUATIVE								
I*		Aliquote contributive a carico dei datori di lavoro sia degli iscritti								
		Totale Categoria I*	0,00	0,00	0,00	0,00	0,00	0,00	0,00	0,00
II*		1.1.3 Quote di partecipazione degli iscritti all'onere di specifiche gestioni								
		Totale categoria II*	0,00	0,00	0,00	0,00	0,00	0,00	0,00	0,00
		1.2 ENTRATE DERIVANTI DA TRASFERIMENTI CORRENTI								
III*		1.2.1 Trasferimenti da parte dello Stato								
		Totale categoria III*	597.824,48	247.768,98	0,00	845.593,46	866.995,38	0,00	866.995,38	
IV*		1.2.2 Trasferimenti da parte delle Regioni								
		Totale categoria IV*	0,00	1.403.809,78	0,00	1.403.809,78	0,00	1.403.809,78	1.403.809,78	
V*		1.2.3 Trasferimenti da Comuni, Province, Comunità Montane e altri Enti Locali								
		Totale categoria V*	0,00	0,00	0,00	0,00	0,00	0,00	0,00	0,00
VI*		1.2.4 Trasferimenti da parte di altri Enti del settore pubblico nazionale e comunitario								
		Totale categoria VI*	0,00	0,00	0,00	0,00	0,00	0,00	0,00	0,00
		1.3 ALTRE ENTRATE								
VII*		1.3.1 Entrate derivanti dalla vendita di beni e dalla prestazione di servizi								
		Totale categoria VII*	893.600,00	0,00	0,00	893.600,00	620.844,36	84.031,10	714.875,46	
VIII*		1.3.2 Redditi e proventi patrimoniali								
		Totale Categoria VIII*	1.500,00	0,00	0,00	1.500,00	0,00	600,00	600,00	
IX*		1.3.3 Passi onerosi e compensativi di spese correnti								
		Totale categoria IX*	1.500,00	0,00	0,00	1.500,00	2.75	2.794,90	3.020,65	
X*		1.3.4 Retrate non classificabili in altre voci								
		Totale categoria X*	2.000,00	0,00	0,00	2.000,00	4.206,80	2.000,00	6.206,80	
		TOTALE ENTRATE CORRENTI	1.496.324,48	1.651.578,78	0,00	3.147.903,24	1.491.262,29	1.503.238,78	2.994.488,07	


DECISIONALE

Differenza rispetto alle previsioni		GESTIONE DEI RESIDUI ATTIVI						GESTIONE DI CASSA				Totale dei residui attivi al 31.12.2004 (9 + 18)
In aumento	In diminuz.	Residui	Riscossi	Rimasti da riscuotere	Totale	Variazioni		Previsioni	Riscossioni	Differenza rispetto alle previsioni		
(10 - 7)	(7 - 10)	inizio esercizio		(16 - 14)	(14 + 15)	In aumento (16 - 17)	In diminuz. (13 - 16)			In aumento (20 - 19)	In diminuz. (19 - 20)	
11	12	13	14	15	16	17	18	19	20	21	22	23
0,00	0,00	0,00	0,00	0,00	0,00	0,00	0,00	0,00	0,00	0,00	0,00	0,00
0,00	0,00	0,00	0,00	0,00	0,00	0,00	0,00	0,00	0,00	0,00	0,00	0,00
20.591,92	0,00	216.499,29	216.499,29	0,00	216.499,29	0,00	0,00	1.060.792,76	1.081.384,67	20.591,92	0,00	0,00
0,00	0,00	661.014,01	0,00	674.570,93	674.570,93	0,00	6.443,08	1.884.623,79	0,00	0,00	1.403.809,78	1.878.380,71
0,00	0,00	0,00	0,00	0,00	0,00	0,00	0,00	0,00	0,00	0,00	0,00	0,00
0,00	0,00	0,00	0,00	0,00	0,00	0,00	0,00	0,00	0,00	0,00	0,00	0,00
6.434,00	184.989,64	26.909,00	26.909,00	0,00	26.909,00	0,00	0,00	820.400,00	647.863,36	6.434,00	278.989,64	94.031,10
0,00	1.280,00	213,13	668,20	0,00	668,20	346,07	0,00	2.013,13	668,20	0,00	1.464,83	890,00
2.361,33	820,68	20,00	29,00	0,00	0,00	0,00	0,00	1.820,00	246,76	0,00	1.274,26	2.794,90
4.206,80	0,00	161,00	161,00	0,00	161,00	0,00	0,00	2.161,00	4.357,80	1.728,66	0,00	2.900,00
33.984,06	186.979,22	823.806,43	243.137,49	674.570,93	617.688,42	346,07	6.443,08	3.971.708,67	1.734.398,78	28.754,68	1.686.628,60	2.077.806,71

[Handwritten signature]

Categorie	Capitolo		GESTIONE DI COMPETENZA							
	Numero	Denominazione	Previsioni				Somme accertate			
			Iniziali	Variazioni		Definitive (4 + 5 - 6)	Riscosse	Rimaste da riscuotere (10 - 9)	Totale accertati (8 + 9)	
				in aumento (7 - 4)	in diminuzione					
1	2	3	4	5	6	7	8	9	10	
		2. TITOLO II* - ENTRATE IN CONTO CAPITALE								
		2.1 ENTRATE PER ALIENAZIONE DI BENI PATRIMONIALI								
XI*		2.1.1 Alienazione di immobili e diritti reali								
		Totale categoria XI*	0,00	0,00	0,00	0,00	0,00	0,00	0,00	0,00
XII*		2.1.2 Alienazione di immobilizzazioni finanziarie								
		Totale categoria XII*	0,00	0,00	0,00	0,00	0,00	0,00	0,00	0,00
XIII*		2.1.3 Realizzo di valori mobiliari								
		Totale categoria XIII*	0,00	0,00	0,00	0,00	0,00	0,00	0,00	0,00
XIV*		2.1.4 Riscossioni di crediti								
		Totale categoria XIV*	0,00	0,00	0,00	0,00	0,00	0,00	0,00	0,00
		2.2 ENTRATE DERIVANTI DA TRASFERIMENTI IN CONTO CAPITALE								
XV*		2.2.1 Trasferimenti dello Stato								
		Totale categoria XV*	0,00	0,00	0,00	0,00	0,00	0,00	0,00	0,00
XVI*		2.2.2 Trasferimenti dalle Regioni								
		Totale categoria XVI*	0,00	232.760,11	0,00	232.760,11	0,00	232.760,11	232.760,11	
XVII*		2.2.3 Trasferimenti da Comuni e Province								
		Totale categoria XVII*	0,00	0,00	0,00	0,00	0,00	0,00	0,00	0,00
XVIII*		2.2.4 Trasferimenti da altri Istituti del Settore pubblico e privato								
		Totale categoria XVIII*	0,00	0,00	0,00	0,00	0,00	0,00	0,00	0,00
		2.3 ACCENSIONE DI PRESTITI								
XIX*		2.3.1 Assunzione di mutui								
		Totale categoria XIX*	0,00	0,00	0,00	0,00	0,00	0,00	0,00	0,00
XX*		2.3.2 Assunzione di altri debiti finanziari								
		Totale categoria XX*	0,00	0,00	0,00	0,00	0,00	0,00	0,00	0,00
XXI*		2.3.3 Emissione di Obbligazioni								
		Totale categoria XXI*	0,00	0,00	0,00	0,00	0,00	0,00	0,00	0,00
		TOTALE ENTRATE IN CONTO CAPITALE	0,00	232.760,11	0,00	232.760,11	0,00	232.760,11	232.760,11	

Differenze rispetto alle previsioni		GESTIONE DEI RESIDUI ATTIVI							GESTIONE DI CASSA				Totale dei residui attivi al 31.12.2004 (8 + 15)
In aumento	In diminuz.	Residui	Ricessi	Rimasti da riscuotere	Totale	Variazioni		Previsioni	Ricessioni	Differenza rispetto alle previsioni			
(10 - 7)	(7 - 10)	inizio esercizio		(16 - 14)	(14 + 15)	in aumento (16 - 13)	in diminuz. (13 - 16)			In aumento (20 - 19)	In diminuz. (19 - 20)		
11	12	13	14	15	16	17	18	19	20	21	22	23	
0,00	0,00	0,00	0,00	0,00	0,00	0,00	0,00	0,00	0,00	0,00	0,00	0,00	0,00
0,00	0,00	0,00	0,00	0,00	0,00	0,00	0,00	0,00	0,00	0,00	0,00	0,00	0,00
0,00	0,00	0,00	0,00	0,00	0,00	0,00	0,00	0,00	0,00	0,00	0,00	0,00	0,00
0,00	0,00	0,00	0,00	0,00	0,00	0,00	0,00	0,00	0,00	0,00	0,00	0,00	0,00
0,00	0,00	0,00	0,00	0,00	0,00	0,00	0,00	0,00	0,00	0,00	0,00	0,00	0,00
0,00	0,00	1.309.734,88	1.309.734,88	0,00	1.309.734,88	0,00	0,01	1.309.734,89	1.309.734,88	0,00	0,01	0,00	0,00
0,00	0,00	796.117,87	0,00	796.117,87	796.117,87	0,00	0,00	1.827.877,78	0,00	0,00	1.827.877,78	1.827.877,78	1.827.877,78
0,00	0,00	0,00	0,00	0,00	0,00	0,00	0,00	0,00	0,00	0,00	0,00	0,00	0,00
0,00	0,00	0,00	0,00	0,00	0,00	0,00	0,00	0,00	0,00	0,00	0,00	0,00	0,00
0,00	0,00	0,00	0,00	0,00	0,00	0,00	0,00	0,00	0,00	0,00	0,00	0,00	0,00
0,00	0,00	0,00	0,00	0,00	0,00	0,00	0,00	0,00	0,00	0,00	0,00	0,00	0,00
0,00	0,00	2.104.852,36	1.309.734,88	796.117,87	2.104.852,36	0,00	0,01	2.337.812,47	1.309.734,88	0,00	1.827.877,78	1.827.877,78	1.827.877,78



 Arcipelago

Categorie	Capitolo		GESTIONE DI COMPETENZA							
	Numero	Denominazione	Previsioni				Somme accertate			
			Iniziali	Variazioni		Definitive (4 + 5 - 6)	Riscosse	Rimaste da riscuotere (10 - 8)	Totali accertati (8 + 9)	
				In aumento (7 - 4)	In diminuzione (6 - 5)					
1	2	3	4	5	6	7	8	9	10	
		3. TITOLO III° - GESTIONI SPECIALI								
		3.1 GESTIONE SPECIALE ...								
	XXII°	3.1.1 Gestione speciale ...								
		Totale Categoria XXII°	0,00	0,00	0,00	0,00	0,00	0,00	0,00	0,00
		TOTALE ENTRATE GESTIONI SPECIALI	0,00	0,00	0,00	0,00	0,00	0,00	0,00	0,00
		4. TITOLO IV° - PARTITE DI GIRO								
	XXIII°	4.1 ENTRATE AVVENTI NATURA DI PARTITE DI GIRO								
		4.1.1 Entrate avventi natura di partite di giro								
		Totale Categoria XXIII°	148.200,00	90.000,00	0,00	238.200,00	143.636,61	0,00	143.636,61	
		TOTALE ENTRATE PARTITE DI GIRO	148.200,00	90.000,00	0,00	238.200,00	143.636,61	0,00	143.636,61	
		RIEPILOGO DEI TITOLI								
	Titolo I	ENTRATE CORRENTI	1.486.324,48	1.651.678,78	0,00	3.147.993,26	1.461.267,28	1.693.236,78	2.094.498,07	
	Titolo II	ENTRATE IN CONTO CAPITALE	0,00	232.760,11	0,00	232.760,11	0,00	232.760,11	232.760,11	
	Titolo III	ENTRATE GESTIONI SPECIALI	0,00	0,00	0,00	0,00	0,00	0,00	0,00	
	Titolo IV	ENTRATE PARTITE DI GIRO	148.200,00	90.000,00	0,00	238.200,00	143.636,61	0,00	143.636,61	
		TOTALE DELLE ENTRATE	1.634.524,48	1.874.338,87	0,00	3.511.853,26	1.604.797,89	1.725.995,89	3.379.793,89	
		UTILIZZO AVANZO DI AMMINISTRAZIONE	374.168,12	1.461.726,13		1.826.895,25				
		TOTALE GENERALE	2.018.692,60	3.426.064,99	0,00	5.444.758,50	1.604.797,89	1.725.995,89	3.379.793,89	

Differenze rispetto alle previsioni		GESTIONE DEI RESIDUI ATTIVI						GESTIONE DI CASSA				Totale dei residui attivi al 31.12.2004 (9 + 15)	
In aumento	In diminuz.	Residui	Riscossi	Rimasti da riscuotere	Totale	Variazioni		Previsioni	Riscossioni	Differenza rispetto alle previsioni			
(10 - 7)	(7 - 10)	inizio esercizio		(16 - 14)	(14 + 15)	In aumento (18 - 17)	In diminuz. (13 - 16)			In aumento (20 - 19)	In diminuz. (19 - 20)		
11	12	13	14	15	16	17	18	19	20	21	22		23
0,00	0,00	0,00	0,00	0,00	0,00	0,00	0,00	0,00	0,00	0,00	0,00	0,00	0,00
0,00	0,00	0,00	0,00	0,00	0,00	0,00	0,00	0,00	0,00	0,00	0,00	0,00	0,00
0,00	84.884,48	0,00	0,00	0,00	0,00	0,00	0,00	238.200,00	143.836,51	0,00	84.884,48	0,00	
0,00	84.884,48	0,00	0,00	0,00	0,00	0,00	0,00	238.200,00	143.836,51	0,00	84.884,48	0,00	
33.884,08	185.878,22	823.806,43	243.137,68	974.979,83	817.989,43	346,07	8.443,09	3.871.709,87	1.734.389,78	28.784,88	1.895.629,80	2.077.808,71	
0,00	0,00	2.104.882,38	1.309.734,88	795.117,67	2.104.882,38	0,00	0,01	2.337.812,47	1.309.734,88	0,00	1.927.877,79	1.927.877,79	
0,00	0,00	0,00	0,00	0,00	0,00	0,00	0,00	0,00	0,00	0,00	0,00	0,00	
0,00	84.884,48	0,00	0,00	0,00	0,00	0,00	0,00	238.200,00	143.836,51	0,00	84.884,48	0,00	
33.884,08	281.843,71	2.828.888,78	1.892.872,17	1.369.888,60	2.822.849,77	346,07	8.443,09	8.847.822,14	3.187.889,87	28.784,88	2.808.879,88	3.185.884,48	
33.884,08	281.843,71	2.828.888,78	1.892.872,17	1.369.888,60	2.822.849,77	346,07	8.443,09	8.847.822,14	3.187.889,87	28.784,88	2.808.879,88	3.185.884,48	



**RENDICONTO FINANZIARIO
Anno 2004**

B) USCITE

Categorie	Numero	Capitolo Denominazione	GESTIONE DI COMPETENZA							
			Previsioni			Somme impegnate				
			Iniziali	Variazioni in aumento (7 - 4)	in diminuiz. (4 - 7)	Definitive (4 + 5 - 6)	Pagate	Da pagare (10 - 8)	Totale impegnate (8 + 9)	
1	2	3	4	5	6	7	8	9	10	
		1. TITOLO I*								
		USCITE CORRENTI								
		1.1 FUNZIONAMENTO								
I*		1.1.1 Uscite per gli Organi dell'Ente								
		Totale Categoria I*	102.262,68	0,00	0,00	102.262,68	76.438,30	7.700,30	83.138,60	
II*		1.1.2 Oneri per il personale in attività di servizio								
		Totale Categoria II*	495.334,34	262.507,32	0,00	757.842,28	537.238,02	8.988,30	546.226,32	
III*		1.1.3 Uscite per l'acquisto di beni di consumo e di servizi								
		Totale Categoria III*	295.085,82	148.886,41	10.454,81	453.327,22	197.319,81	41.321,23	238.640,74	
		1.2 ATTIVITA' DIVERSE								
IV*		1.2.1 Uscite per prestazioni istituzionali								
		Totale Categoria IV*	575.195,65	1.418.539,97	208.449,41	1.784.286,21	177.031,25	164.295,51	341.326,76	
V*		1.2.2 Trattenimenti passivi								
		Totale Categoria V*	0,00	0,00	0,00	0,00	0,00	0,00	0,00	
VI*		1.2.3 Oneri Assuntori								
		Totale Categoria VI*	1.000,00	2.000,00	0,00	3.000,00	0,00	0,00	0,00	
VII*		1.2.4 Oneri tributari								
		Totale Categoria VII*	4.000,00	2.000,00	0,00	6.000,00	3.072,68	2.581,28	5.963,83	
VIII*		1.2.6 Poste correttive e componenti di estrale correnti								
		Totale Categoria VIII*	1.000,00	0,00	0,00	1.000,00	130,91	800,00	830,91	
IX*		1.2.8 Uscite non classificabili in altre voci								
		Totale Categoria IX*	0,00	13.000,00	0,00	13.000,00	2.814,70	160,00	2.774,70	
		1.3 ONERI COMUNI								
X*		1.3.1 Oneri comuni								
		Totale Categoria X*	0,00	0,00	0,00	0,00	0,00	0,00	0,00	
		1.4 TRATTAMENTI DI QUINDECENNA, INTEGRATIVI E SOSTITUTIVI								
XI*		1.4.1 Oneri per il personale in quinquennali								
		Totale Categoria XI*	0,00	0,00	0,00	0,00	0,00	0,00	0,00	
XII*		1.4.2 Assistentato al trattamento di fine rapporto								
		Totale Categoria XII*	16.000,00	0,00	0,00	16.000,00	0,00	0,00	0,00	
		1.5 ACCANTONAMENTI A FONDI RISCHI ED ONERI								
XIII*		1.5.1 Accantonamenti a fondi rischi ed oneri								
		Totale Categoria XIII*	14.821,46	16.000,00	0,00	30.821,46	0,00	0,00	0,00	
		TOTALE USCITE CORRENTI	1.806.800,45	1.861.735,70	219.903,92	3.148.630,23	992.845,34	226.965,22	1.218.710,66	

DECISIONALE

Differenze rispetto alle previsioni		GESTIONE DEI RESIDUI PASSIVI						GESTIONE DI CASSA				Totale dei residui passivi al 31.12.2004 (9 + 18)
In aumento (10 - 7)	In diminuz. (7 - 10)	Residui Inizio esercizio	Pagati	Da pagare (18 - 14)	Totale (14 + 15)	Differenze rispetto alle previsioni		Previsioni	Pagamenti	Differenza rispetto alle previsioni		
						In aumento (16 - 13)	In diminuz. (13 - 16)			In aumento (20 - 19)	In diminuz. (19 - 20)	
11	12	13	14	15	16	17	18	19	20	21	22	23
0,00	18.113,89	3.583,47	3.348,21	75,10	3.423,31	0,00	140,18	105.816,08	78.786,51	0,00	27.029,56	7.775,40
0,00	211.804,34	287,49	287,49	0,00	287,49	0,00	0,00	768.109,76	537.506,51	0,00	220.603,24	8.996,90
0,00	194.686,88	135.056,80	71.908,59	63.560,95	134.568,84	0,00	486,75	568.384,32	268.328,40	0,00	300.055,92	104.882,18
0,00	1.442.958,45	97.217,40	82.548,14	8.447,33	80.995,47	0,00	38.221,83	1.881.503,61	229.579,39	0,00	1.651.924,22	172.742,84
0,00	0,00	0,00	0,00	0,00	0,00	0,00	0,00	0,00	0,00	0,00	0,00	0,00
0,00	3.000,00	1.000,00	0,00	0,00	0,00	0,00	1.000,00	4.000,00	0,00	0,00	4.000,00	0,00
0,00	336,17	1.379,69	1.379,69	0,00	1.379,69	0,00	0,00	7.379,69	4.482,24	0,00	2.927,45	2.891,29
0,00	0,00	350,00	287,58	62,50	350,00	0,00	0,00	1.350,00	417,81	0,00	932,19	862,50
0,00	18.226,30	16.248,91	14.271,49	286,35	14.568,84	0,00	1.882,07	29.248,91	18.886,19	0,00	12.362,72	456,35
0,00	0,00	0,00	0,00	0,00	0,00	0,00	0,00	0,00	0,00	0,00	0,00	0,00
0,00	0,00	0,00	0,00	0,00	0,00	0,00	0,00	0,00	0,00	0,00	0,00	0,00
0,00	4,00	0,00	0,00	0,00	0,00	0,00	0,00	0,00	0,00	0,00	0,00	0,00
0,00	0,00	0,00	0,00	0,00	0,00	0,00	0,00	0,00	0,00	0,00	0,00	0,00
0,00	1.881.928,23	265.083,58	143.111,41	72.441,23	218.552,64	0,00	38.530,92	3.358.792,34	1.138.956,76	0,00	2.219.835,58	298.306,46

COMUNE DELLA
 La Maddalena
 SARDINIA

Categoria	Capitolo		GESTIONE DI COMPETENZA						
	Numero	Denominazione	Previsioni				Somme impegnate		
			Iniziali	Variazioni in aumento (7 - 4)	in diminuz. (4 - 7)	Definitive (4 + 5 - 6)	Pagate	Da pagare (10 - 8)	Totale Impegnate (8 + 9)
1	2	3	4	5	6	7	8	9	10
		TITOLO II*							
		USCITE IN CONTO CAPITALE							
		2.1 INVESTIMENTI							
XIV*		2.1.1 Acquisizione beni non derivati ed opere immobiliari							
		Totale Categoria XIV*	293.862,18	1.461.474,11	0,00	1.746.126,26	478,88	28.368,50	27.487,16
XV*		2.1.2 Acquisizioni di immobilizzazioni tecniche							
		Totale Categoria XV*	70.940,00	222.760,11	0,00	292.800,11	61.778,77	28.848,25	89.625,82
XVI*		2.1.3 Partecipazioni e acquisto di valori mobiliari							
		Totale Categoria XVI*	0,00	0,00	0,00	0,00	0,00	0,00	0,00
XVII*		2.1.4 Contribuzioni di sovlie ad anticipazioni							
		Totale Categoria XVII*	0,00	0,00	0,00	0,00	0,00	0,00	0,00
XVIII*		2.1.5 Indennità di sostituiti e affari di personale cessato dal servizio							
		Totale Categoria XVIII*	0,00	28.000,00	0,00	28.000,00	28.000,00	0,00	28.000,00
		2.2 ONERI COMUNI							
XX*		2.2.1 Membori di nuclei							
		Totale Categoria XX*	0,00	0,00	0,00	0,00	0,00	0,00	0,00
XXI*		2.2.2 Membori di anticipazioni passive							
		Totale Categoria XXI*	0,00	0,00	0,00	0,00	0,00	0,00	0,00
XXII*		2.2.3 Membori di obbligazioni							
		Totale Categoria XXII*	0,00	0,00	0,00	0,00	0,00	0,00	0,00
XXIII*		2.2.4 Restituzione alle gestioni interverse di anticipazioni							
		Totale Categoria XXIII*	0,00	0,00	0,00	0,00	0,00	0,00	0,00
XXIV*		2.2.5 Estinzione debiti diversi							
		Totale Categoria XXIV*	0,00	0,00	0,00	0,00	0,00	0,00	0,00
		2.3 ACCANTONAMENTI PER SPESE FUTURE							
XXV*		2.3.1 Accantonamenti per spese future							
		Totale Categoria XXV*	0,00	0,00	0,00	0,00	0,00	0,00	0,00
		2.4 ACCANTONAMENTO PER RINVIATO INVESTIMENTI							
XXVI*		2.4.1 Accantonamento per rinvio investimenti							
		Totale Categoria XXVI*	0,00	0,00	0,00	0,00	0,00	0,00	0,00
		TOTALE USCITE IN CONTO CAPITALE	363.802,18	1.684.234,22	0,00	2.057.926,37	82.256,43	86.034,75	137.282,18

Differenze rispetto alle previsioni		GESTIONE DEI RESIDUI PASSIVI					Differenze rispetto alle previsioni		GESTIONE DI CASSA		Differenze rispetto alle previsioni		Totale dei residui passivi al 31.12.2004 (9 + 18)
In aumento	In diminuz.	Residui inizio esercizio	Pagati	Da pagare (16 - 14)	Totale (14 + 15)	Verificazioni		Previsioni	Pagamenti	In aumento (20 - 19)	In diminuz. (19 - 20)		
(10 - 7)	(7 - 10)					In aumento (16 - 13)	In diminuz. (13 - 16)					(20 - 19)	
11	12	13	14	15	16	17	18	19	20	21	22	23	
0,00	1.717.888,10	2.791.847,34	460.800,82	2.290.836,66	2.721.436,28	0,00	70.411,06	4.836.973,80	461.079,28	0,00	4.075.894,32	2.287.824,16	
0,00	202.976,09	1.084,00	1.084,00	0,00	1.084,00	0,00	0,00	283.884,11	62.869,77	0,00	231.623,34	28.048,25	
0,00	0,00	0,00	0,00	0,00	0,00	0,00	0,00	0,00	0,00	0,00	0,00	0,00	
0,00	0,00	0,00	0,00	0,00	0,00	0,00	0,00	0,00	0,00	0,00	0,00	0,00	
0,00	0,00	0,00	0,00	0,00	0,00	0,00	0,00	20.000,00	20.000,00	0,00	0,00	0,00	
0,00	0,00	0,00	0,00	0,00	0,00	0,00	0,00	0,00	0,00	0,00	0,00	0,00	
0,00	0,00	0,00	0,00	0,00	0,00	0,00	0,00	0,00	0,00	0,00	0,00	0,00	
0,00	0,00	0,00	0,00	0,00	0,00	0,00	0,00	0,00	0,00	0,00	0,00	0,00	
0,00	0,00	0,00	0,00	0,00	0,00	0,00	0,00	0,00	0,00	0,00	0,00	0,00	
0,00	0,00	0,00	0,00	0,00	0,00	0,00	0,00	0,00	0,00	0,00	0,00	0,00	
0,00	0,00	0,00	0,00	0,00	0,00	0,00	0,00	0,00	0,00	0,00	0,00	0,00	
0,00	0,00	0,00	0,00	0,00	0,00	0,00	0,00	0,00	0,00	0,00	0,00	0,00	
0,00	1.820.834,18	2.792.831,34	461.884,82	2.290.836,66	2.722.820,28	0,00	70.411,06	4.860.857,71	543.940,06	0,00	4.306.917,66	2.315.872,41	

PREFETTURA REGIONALE DELL'ARCA
 di Maddalena

Categorie	Capitolo		GESTIONE DI COMPETENZA						
	Numero	Denominazione	Previsioni				Somme impegnate		
			iniziali	Variazioni in aumento (7-4)	in diminuz. (4-7)	Definitive (4+5-6)	Pagate	Da pagare (10-8)	Totale impegnate (8+9)
1	2	3	4	5	6	7	8	9	10
		3. TITOLO III*							
		GESTIONI SPECIALI							
		3.1 GESTIONE SPECIALE ...							
XXV*		3.1.1 Gestione speciale ...							
		Totale Categoria XXV*	0,00	0,00	0,00	0,00	0,00	0,00	0,00
		TOTALE USCITE GESTIONI SPECIALI							
		4. TITOLO IV*							
		PARTITE DI GIRO							
		4.1 USCITE AVVENTI NATURA DI PARTITE DI GIRO							
XXVI*		4.1.1 Uscite avventi natura di partite di giro							
		Totale Categoria XXVI*	148.200,00	90.000,00	0,00	238.200,00	143.535,51	0,00	143.535,51
		TOTALE IV* - USCITE PARTITE DI GIRO IV*	148.200,00	90.000,00	0,00	238.200,00	143.535,51	0,00	143.535,51
		RIEPILOGO DEI TITOLI							
Titolo	I	USCITE CORRENTI	1.505.800,45	1.861.733,79	219.903,92	3.148.538,23	292.545,34	225.865,22	1.218.710,56
Titolo	II	USCITE IN CONTO CAPITALE	363.692,15	1.684.234,22	0,00	2.057.926,37	82.258,43	65.038,75	137.297,18
Titolo	III	USCITE GESTIONI SPECIALI	0,00	0,00	0,00	0,00	0,00	0,00	0,00
Titolo	IV	USCITE PARTITE DI GIRO	148.200,00	90.000,00	0,00	238.200,00	143.535,51	0,00	143.535,51
		TOTALE DELLE USCITE	2.018.692,60	3.645.967,92	219.903,92	5.444.756,60	1.218.539,28	290.904,97	1.489.538,25
		DISAVANZO DI AMMINISTRAZIONE							
		TOTALE GENERALE	2.018.692,60	3.645.967,92	219.903,92	5.444.756,60	1.218.539,28	290.904,97	1.489.538,25

Differenze rispetto alle previsioni		GESTIONE DEI RESIDUI PASSIVI					GESTIONE DI CASSA					Totale dei residui passivi al 31.12.2004 (9 + 15)
In aumento	In diminuz.	Residui inizio esercizio	Pagati	Da pagare (16 - 14)	Totale (14 + 15)	Differenze rispetto alle previsioni		Previsioni	Pagamenti	Differenze rispetto alle previsioni		
(10 - 7)	(7 - 10)					In aumento (16 - 13)	In diminuz. (13 - 16)			In aumento (20 - 19)	In diminuz. (19 - 20)	
11	12	13	14	15	16	17	18	19	20	21	22	23
0,00	0,00	0,00	0,00	0,00	0,00	0,00	0,00	0,00	0,00	0,00	0,00	0,00
0,00	34.337,63	0,00	0,00	0,00	0,00	0,00	0,00	238.200,00	143.635,81	0,00	94.864,49	0,00
0,00	34.337,63	0,00	0,00	0,00	0,00	0,00	0,00	238.200,00	143.635,81	0,00	94.864,49	0,00
0,00	1.891.828,23	255.083,56	143.111,41	72.441,23	215.562,64	0,00	39.630,82	3.366.792,34	1.136.966,78	0,00	2.219.836,69	296.306,45
0,00	1.820.634,19	2.792.931,34	461.664,62	2.260.836,66	2.722.620,28	0,00	79.411,06	4.860.867,71	643.940,06	0,00	4.366.917,66	2.315.972,41
0,00	0,00	0,00	0,00	0,00	0,00	0,00	0,00	0,00	0,00	0,00	0,00	0,00
0,00	34.337,63	0,00	0,00	0,00	0,00	0,00	0,00	238.200,00	143.635,81	0,00	94.864,49	0,00
0,00	3.836.908,08	3.048.014,90	604.796,03	2.333.276,99	2.938.072,92	0,00	199.841,88	8.444.980,06	1.823.432,31	0,00	6.621.417,74	2.614.179,86
0,00	3.836.908,08	3.048.014,90	604.796,03	2.333.276,99	2.938.072,92	0,00	199.841,88	8.444.980,06	1.823.432,31	0,00	6.621.417,74	2.614.179,86

**SITUAZIONE PATRIMONIALE, CONTO ECONOMICO
E SITUAZIONE AMMINISTRATIVA
AL 31 DICEMBRE 2004**

CONTO ECONOMICO
ANNO 2004

	2004		2003	
	Parziali	Totali	Parziali	Totali
A) Valore della produzione:				
1) proventi e corrispettivi e delle prestazioni e/o servizi		712.545,45		890.697,82
2) variazioni delle rimanenze di prodotti in corso di lavorazione, semilavorati e finiti				
3) variazioni dei lavori in corso su ordinazione				
4) incrementi di immobilizzazioni per lavori interni				
5) altri ricavi e proventi		<u>1.389.385,02</u>		<u>768.328,16</u>
- altri ricavi	4.520,65		4.518,68	
- quota contributi contributi in conto impianti	191.130,29		166.285,00	
- contributi in conto esercizio	1.193.734,08		597.524,48	
TOTALE		2.101.930,47		1.659.025,98
B) Costi della produzione:				
6) per mat. prime, sussidiarie, di consumo e di merci		16.746,04		26.353,28
7) per servizi		646.360,06		1.069.778,47
8) per godimento di beni di terzi				
9) per il personale:		<u>563.235,92</u>		<u>355.698,29</u>
a) salari e stipendi	410.835,08		256.378,24	
b) oneri sociali	117.304,92		81.216,45	
c) trattamento di fine rapporto	17.000,00		10.000,00	
d) trattamento di quiescenza e simili				
e) altri costi	18.095,92		8.103,60	
10) ammortamenti e svalutazioni:		<u>353.508,14</u>		<u>293.104,39</u>
a) ammortamento delle immobilizzazioni immateriali	61.793,50		49.737,86	
b) ammortamento delle immobilizzazioni materiali	291.714,64		243.366,53	
c) altre svalutazioni delle immobilizzazioni				
d) sval. crediti compresi nell'att. circolante e delle disponibilità liquide				
11) variazioni delle rimanenze di materie prime, sussidiarie, di consumo e merci				
12) accantonamenti per rischi	20.000,00	20.000,00		
13) accantonamenti ai fondi per oneri				
14) oneri diversi di gestione		5.663,83		3.500,00
TOTALE		1.605.513,99		1.748.434,43
Diff. tra valore e costi della produzione		496.416,48		-89.408,45
C) Proventi e oneri finanziari:				
15) proventi da partecipazioni				
16) altri proventi finanziari:		<u>600,00</u>		<u>213,13</u>
a) da crediti iscritti nelle immobilizzazioni				
b) da titoli iscritti nelle immobilizzazioni che non costituiscono partecipazioni				
c) da titoli iscritti nell'attivo circolante che non costituiscono partecipazioni				
d) proventi diversi dai precedenti	600,00		213,13	
17) interessi e altri oneri finanziari		0,00		-1.000,00
17-bis) utili e perdite su cambi				
TOTALE		600,00		-786,87
D) Rettifiche di valore di attività finanziarie:				
18) rivalutazioni:		0,00		0,00
a) di partecipazioni				
b) di immobilizzazioni finanziarie				
c) di titoli iscritti all'attivo circolante				
19) svalutazioni:		0,00		0,00
a) di partecipazioni				
b) di immobilizzazioni finanziarie				
c) di titoli iscritti all'attivo circolante				
TOTALE DELLE RETTIFICHE		0,00		0,00
E) Proventi ed oneri straordinari:				
20) proventi		<u>6.206,80</u>		<u>4.429,66</u>
- plusvalenze da alienazioni				
- vari	6.206,80		4.429,66	
21) oneri		<u>-2.774,70</u>		<u>0,00</u>
- minusvalenze da alienazioni				
- vari	-2.774,70			
22) sopravvenienze attive ed insussistenze del passivo derivanti dalla gestione dei residui	40.532,36	<u>40.532,36</u>	20.476,28	<u>20.476,28</u>
23) sopravvenienze passive ed insussistenze dell'attivo derivanti dalla gestione dei residui	-6.443,08	<u>-6.443,08</u>	-99.031,13	<u>-99.031,13</u>
TOTALE		37.521,38		-74.125,19
RISULT. PRIMA DELLE IMPOSTE		534.537,86		-164.320,51
imposte dell'esercizio				
AVANZO/DISAVANZO/PAREGGIO		534.537,86		-164.320,51

Quadrone

**STATO PATRIMONIALE
ANNO 2004**

ATTIVITA'	Anno		PASSIVITA'	Anno	
	2004	2003		2004	2003
A) CREDITI VERSO LO STATO E ALTRI ENTI PUBBLICI PER LA PARTECIPAZIONE AL PATRIMONIO INIZIALE					
B) IMMOBILIZZAZIONI			A) PATRIMONIO NETTO		
I. Immobilizzazioni immateriali			I. Fondo di dotazione	0,00	0,00
1) Costi di impianto e ampliamento	0,00	0,00	II. Riserve obbligatorie e derivanti da leggi	0,00	0,00
2) Costi di ricerca sviluppo e di pubblicità	0,00	0,00	III. Riserve di rivalutazione	0,00	0,00
3) Diritti di brevetto industriale e diritti di utilizzazione delle opere di ingegno			IV. Contributi a fondo perduto	0,00	0,00
4) Concessioni, licenze, marchi e diritti simili	35.158,24	20.441,92	VI. Riserve statutarie	0,00	0,00
5) Arvviamanto	0,00	0,00	VII. Altre riserve distintamente indicate	18.732,73	-48.859,26
6) Immobilizzazioni in corso ed acconti	321.079,09	605.996,45	VIII. Avanzi (Disavanzi) economici portati a nuovo	2.853.395,38	3.017.715,89
7) Manutenzioni straordinarie e migliorie su beni di terzi	1.653.599,60	1.312.787,47	IX. Disavanzo (Avanzo) economico dell'esercizio	534.537,86	-164.320,51
8) Altre	0,00	0,00	Totale patrimonio netto (A)	3.406.665,97	2.804.536,12
TOTALE	2.009.836,93	1.939.225,94	B) CONTRIBUTI IN CONTO CAPITALE		
II. Immobilizzazioni materiali			(1) contributi a destinazione vincolata	0,00	0,00
1) Terreni e fabbricati	0,00	0,00	(2) per contributi inclasificati per la gestione	0,00	0,00
2) Impianti e macchinari	485.449,61	184.558,99	(3) per contributi in natura	0,00	0,00
3) Attrezzature industriali e commerciali	0,00	0,00	Totale contributi in conto capitale (B)	0,00	0,00
4) Automezzi e moto mezzi	233.271,87	360.127,33	C) FONDI PER RISCHI E ONERI		
5) Immobilizzazioni in corso ed acconti	0,00	44.040,53	(1) per trattamento di quiescenza e obbligihit simili	0,00	0,00
6) Diritti reali di godimento	0,00	0,00	(2) per imposte	0,00	0,00
7) Altri beni	119.484,48	117.734,37	(3) per altri rischi futuri	20.000,00	0,00
TOTALE	838.203,96	706.461,22	(4) per ripristino investimenti	0,00	0,00
III. Immobilizzazioni Finanziarie, con separata indicazione, per ciascuna voce di crediti, degli importi esigibili entro l'esercizio successivo			Totale Fondi rischi e oneri futuri C	20.000,00	0,00
1) Partecipazioni in:			D) TRATTAMENTO DI FINE RAPPORTO DI LAVORO SUBORDINATO		
a) Imprese controllate	0,00	0,00		17.000,00	27.000,00
			E) RESIDUI PASSIVI, con separata indicazione, per ciascuna voce, degli importi esigibili oltre l'esercizio		

Diablu

STATO PATRIMONIALE
ANNO 2004

b) Imprese collegate	0,00	0,00	1) obbligazioni	0,00	0,00	0,00
c) Imprese controllanti	0,00	0,00	2) verso le banche	0,00	0,00	1.000,00
d) altre imprese	0,00	0,00	3) verso altri finanziatori	0,00	0,00	0,00
e) altri enti	0,00	0,00	4) acconti	0,00	0,00	0,00
2) Crediti :			5) debiti verso fornitori	367.746,50	279.415,83	
a) Verso imprese controllate	0,00	0,00	6) rappresentati da titoli di credito	0,00	0,00	0,00
b) Verso imprese collegate	0,00	0,00	7) verso imprese controllate, collegate e controllanti	0,00	0,00	0,00
c) verso lo stato e altri soggetti pubblici	0,00	0,00	8) debiti tributari	2.591,28	0,00	0,00
d) verso altri	597.727,26	542.279,75	9) debiti verso istituti di previdenza e sicurezza sociale	1.116,91	0,00	0,00
3) Altri titoli	0,00	0,00	10) debiti verso iscritti, soci e terzi per prestazioni dovute	0,00	0,00	0,00
4) Crediti finanziari diversi	600,00	213,00	11) debiti verso lo Stato ed altri soggetti pubblici	2.098.461,20	954.733,18	
TOTALE	598.327,26	542.492,75	12) debiti diversi	22.137,81	21.809,56	
C) ATTIVO CIRCOLANTE			TOTALE	2.492.053,70	1.256.939,57	
I. Rimanenze						
1) materie prime, sussidiarie e di consumo	0,00	0,00	F) RATEI E RISCONTI			
2) prodotti in corso di lavorazione e semilavorati	0,00	0,00	1) Ratei passivi	0,00	0,00	0,00
3) lavori in corso	0,00	0,00	2) Risconti passivi	1.366.423,87	1.425.717,88	
4) prodotti finiti e merci	0,00	0,00	3) Agio su prestiti	0,00	0,00	0,00
5) acconti	0,00	0,00	4) Riserve tecniche	0,00	0,00	0,00
TOTALE	0,00	0,00	Totale ratei e risconti (F)	1.366.423,87	1.425.717,88	
II. Residui attivi con separata indicazione, per ciascuna voce degli						
Importi eseguibili entro l'esercizio successivo						
1) Crediti verso utenti, clienti ecc.	2.000,00	151,00				
2) Crediti verso iscritti, soci e terzi	0,00	0,00				
3) Crediti verso imprese controllate e collegate	0,00	0,00				
4) Crediti verso lo Stato ed altri soggetti pubblici	308.582,98	272.825,98				
4-bis) Crediti Tributari	0,00	0,00				
4-ter) Imposte anticipate	0,00	0,00				
5) Crediti verso altri	96.311,77	28.414,77				
TOTALE	464.894,73	299.391,76				

Diablu

STATO PATRIMONIALE
ANNO 2004

III. Attività finanziarie che non costituiscono immobilizzazioni					
1) Partecipazioni in imprese controllate		0,00	0,00		
2) Partecipazioni in imprese collegate		0,00	0,00		
3) Altre partecipazioni		0,00	0,00		
4) Altri titoli		0,00	0,00		
TOTALE		0,00	0,00		
IV. Disponibilità liquide					
1) depositi bancari		3.390.878,66	2.026.641,00		
2) assegni		0,00	0,00		
3) denaro e valori in cassa		0,00	0,00		
TOTALE		3.390.878,66	2.026.641,00		
Totale attivo circolante		3.855.773,39	2.326.032,76		
D) RATEI E RISCONTI					
1) Ratei attivi		0,00	0,00		
2) Risconti attivi		0,00	0,00		
Totale ratei e risconti (D)		0,00	0,00		
Totale attivo		7.302.143,54	5.514.212,57	Totale passivo e netto	7.302.143,54
Conti d'ordine		2.041.949,27		Conti d'ordine	2.220.566,36

Diablu

Rendiconto Anno 2004
Tabella dimostrativa dell'Avanzo di amministrazione ai termine dell'esercizio 2004

Descrizione	Parziali	Totali
Fondo di cassa all'inizio dell'esercizio 1.1.2004	2.028.641,00	
(somma) Residui attivi all'inizio dell'esercizio 1.1.2004	2.928.658,79	
(sottra) Residui passivi all'inizio dell'esercizio 1.1.2004	(3.048.014,90)	
AVANZO DI AMMINISTRAZIONE DELL'ESERCIZIO al 1.1.2003		1.907.284,89
(somma) Entrate già accertate nell'esercizio 2004	3.370.793,69	
(sottra) Uscite già impegnate nell'esercizio 2004	1.499.538,25	
		1.871.255,44
Variazioni nette dei residui attivi già verificatesi nell'esercizio 2004	6.098,02	
Variazioni nette dei residui passivi già verificatesi nell'esercizio 2004	109.941,88	
		103.843,86
AVANZO DI AMMINISTRAZIONE alla data di redazione del bilancio		3.882.384,29
(somma) Entrate presunte per il restante periodo	-	
(sottra) Uscite presunte per il restante periodo	-	
Variazioni dei residui attivi, presunte per il restante periodo	-	
Variazioni dei residui passivi, presunte per il restante periodo	-	
AVANZO DI AMMINISTRAZIONE PRESUNTO AL 31.12.2004		3.882.384,29
L'utilizzazione dell'avanzo di amministrazione risulta così prevista:		
PARTE VINCOLATA		
avanzo 2002 vincolato ai sensi del Decreto Ministro Economia del 29.11.02		74.391,64
accantonamento fondo rischi e oneri		20.000,00
Capitolo 11215 - Oneri per i rinnovi contrattuali		6.035,75
Capitolo 11240 - Indennità e rimborso spese di trasporto per missioni in territorio Nazionale (INTERREG III)		9.000,00
Capitolo 11260 - Indennità e rimborso spese di trasporto per missioni all'Estero (INTERREG III)		20.000,00
Capitolo 11280 - Corsi per il personale e partecipazione alle spese (INTERREG III)		10.000,00
Capitolo 11320 - Acquisto di materiale di consumo e noleggio di materiale tecnico (INTERREG III)		10.000,00
Capitolo 11380 - Manutenzione, riparazione e adattamento locali (avanzo 2001)		12.107,30
Capitolo 113130 - Spese per pubblicità e promozione (INTERREG III)		21.000,00
Capitolo 113210 - Spese per l'organizzazione e la partecipazione a Convegni, Congressi, Mostre ed altre prestazioni (INTERREG III)		11.760,26
Capitolo 113240 - Spese per Corsi di formazione professionale (INTERREG III)		6.500,00
Capitolo 113270 - Spese per Consulenze amministrative e tecniche (INTERREG III)		30.000,00
Capitolo 113221 - Spese per personale a collaborazione coordinata e continuativa		10.000,00
Capitolo 12160 - Interventi di riqualificazione ambientale ed aree degradate (INTERREG III)		110.000,00
Capitolo 12180 - Ricerche scientifiche e studi (INTERREG III)		75.000,00
Capitolo 21180 - Trasformazione ex compendio militare di Stagnoli (INTERREG III)		5.000,00
Capitolo 21180 - Trasformazione ex compendio militare di Stagnoli Restauro n. 3 Capannoni (INTERREG III)		536.066,34
Capitolo 21180 - Trasformazione ex compendio militare di Stagnoli Realizzazione rete idrica per incrementare rete antincendio		244.591,13
Capitolo 21180 - Trasformazione immobile pertinenza ex Genio Civile realizzazione tettole (avanzo 2001)		37.285,59
Capitolo 211120 - Realizzazione segnaletica (INTERREG III)		50.000,00
Capitolo 211130 - Interventi a tutela e conservazione del patrimonio (INTERREG III)		32.000,00
Capitolo 211140 - Intervento su banchine Testa della Strega e Punta Fietto (avanzo 2001)		18.592,43
Capitolo 211160 - Realizzazione aree attrezzate (Parcheggi Capeneri)		147.688,92
Capitolo 211180 - Realizzazione itinerari turistici - naturalistici		351.795,19
Capitolo 21510 - Indennità di anzianità e similari al personale cessato dal servizio		3.000,00
Capitolo 21210 - Acquisto mobili, arredi e macchine d'ufficio (INTERREG III)		35.000,00
Capitolo 21220 - Macchine d'ufficio elettroniche (computers) compresi i sistemi di base (INTERREG III)		12.760,11
Capitolo 21230 - Attrezzature da definire Centro Educatore Ambientale (computers) compresi i sistemi di base (INTERREG III)		22.000,00
Capitolo 21250 - Acquisto macchine ed attrezzature scientifiche (INTERREG III)		26.000,00
Capitolo 21270 - Acquisto strumentazioni e macchine elettroniche tecniche (INTERREG III)		35.000,00
Capitolo 212130 - Acquisto attrezzature nautiche e boe (INTERREG III)		15.000,00
TOTALE PARTE VINCOLATA		1.997.574,66
PARTE DISPONIBILE		
		1.884.809,63
Capitolo 113130 - Spese per pubblicità e promozione		15.000,00
Capitolo 113160 - Manutenzione noleggio ed esercizio mezzi trasporto		60.000,00
Capitolo 12160 - Interventi di riqualificazione ambientale e restauro delle aree degradate		104.685,84
Capitolo 12190 - Attività di educazione ambientale: campi nei ci ed ecologici, stage e soggiorni qualificati		40.000,00
Capitolo 21180 - Trasformazione ex Compendio militare Stagnoli		90.000,00
Capitolo 21510 - Indennità di anzianità e similari al personale cessato dal servizio		23.000,00
Avanzo di cui si prevede l'utilizzo nel bilancio di Provenienza 2005		332.685,84
Avanzo disponibile accantonato		1.652.123,79
TOTALE PARTE DISPONIBILE		1.884.809,63
AVANZO DI AMMINISTRAZIONE PRESUNTO AL 31.12.2004		3.882.384,29