

SENATO DELLA REPUBBLICA

————— XIV LEGISLATURA —————

N. 3614
TAB. 9
Annesso 17

DISEGNO DI LEGGE

presentato dal Ministro dell'economia e delle finanze
(TREMONTI)

COMUNICATO ALLA PRESIDENZA IL 30 SETTEMBRE 2005

Bilancio di previsione dello Stato per l'anno finanziario 2006
e bilancio pluriennale per il triennio 2006-2008

TABELLA n. 9

Stato di previsione del Ministero dell'ambiente e della tutela del territorio
per l'anno finanziario 2006

ANNESSO N. 17

CONTO CONSUNTIVO

ENTE PARCO NAZIONALE DELLA VAL GRANDE

ESERCIZIO FINANZIARIO 2004

ANNESSO N. 17

**allo stato di previsione del Ministero dell'ambiente
e della tutela del territorio per l'anno finanziario 2006**

CONTO CONSUNTIVO

ENTE PARCO NAZIONALE DELLA VAL GRANDE

ESERCIZIO FINANZIARIO 2004


**SITUAZIONE PATRIMONIALE, CONTO ECONOMICO
E SITUAZIONE AMMINISTRATIVA
AL 31 DICEMBRE 2004**

SITUAZIONE AMMINISTRATIVA			
Consistenza della cassa al 1 gennaio 2004		€	3.126.909,62
<i>Riscossioni</i>	<i>in c/ competenza</i>	€ 1.981.880,91	
	<i>in c/ residui</i>	€ <u>465.063,87</u>	€ 2.446.944,78
<i>Pagamenti</i>	<i>in c/ competenza</i>	€ 920.440,61	
	<i>in c/ residui</i>	€ <u>1.576.178,35</u>	€ 2.496.618,96
Consistenza della cassa alla fine dell'esercizio		€	3.077.235,44
<i>Residui attivi</i>	<i>degli esercizi precedenti</i>	€ 891.575,52	
	<i>dell'esercizio</i>	€ <u>450.729,99</u>	€ 1.342.305,51
<i>Residui passivi</i>	<i>degli esercizi precedenti</i>	€ 1.989.552,21	
	<i>dell'esercizio</i>	€ <u>1.051.595,91</u>	€ 3.041.148,12
Avanzo d'amministrazione al 31 dicembre 2004		€	<u>1.378.392,83</u>






STATO PATRIMONIALE				
ATTIVITA'	ANNO 2004	ANNO 2003	ANNO 2004	ANNO 2003
A) CREDITI VERSO LO STATO ED ALTRI ENTI PUBBLICI PER LA PARTECIPAZIONE AL PATRIMONIO INIZIALE				
B) IMMOBILIZZAZIONI				
1) Immobilizzazioni immateriali				
I. Costi di impianto e di avviamento	19.013,20	12.990,20		
II. Costi di ricerca, sviluppo e pubblicità	520.813,40	423.545,88		
III. Diritti di brevetto industriale e diritti di utilizzazione delle opere di ingegno	-	-		
IV. Concessioni, licenze, marchi e diritti simili	-	-		
V. Avviamento	2.784.515,91	3.277.494,88	7.178.960,01	7.901.315,11
VI. Immobilizzazioni in corso e acconti	6.393.366,36	5.164.196,69	437.781,03	722.255,10
VII. Altre immobilizzazioni a lungo termine	120.617,12	120.617,12		
VIII. Altre immobilizzazioni in corso e acconti	9.837.745,99	8.878.227,65	6.741.178,82	7.178.960,01
IX. Avanzo (Disavanzo) economico portati a nuovo	-	-		
X. Avanzo (Disavanzo) economico d'esercizio	-	-		
Totale Patrimonio Netto (A)			6.741.178,82	7.178.960,01
B) CONTRIBUTI IN CONTO CAPITALE				
1) per contributi a destinazione vincolata	64.678,41	64.678,41		
2) per contributi individuali per la gestione	318.656,35	308.576,35		
3) per contributi in natura	243.613,88	233.353,04		
4) Altre contribuzioni	100.535,58	100.535,58		
5) Altri beni	-	-		
6) Totale Contributi in conto capitale (B)				
C) FONDI PER RISCHI ED ONERI				
1) per inadempienza di quiescenza e obblighi simili	11.505,95	10.630,88		
2) per imposte	739.990,17	717.174,26		
3) per altri rischi ed oneri futuri	-	-		
4) per ripristino investimenti	-	-	2.565.080,50	1.862.926,16
5) per altri rischi ed oneri futuri	-	-		
6) Totale Fondi rischi ed oneri (C)			2.565.080,50	1.862.926,16
D) TRATTAMENTO DI FINE RAPPORTO DI LAVORO SUBORDINATO				
1) per trattamento di quiescenza e obblighi simili	-	-	50.781,56	37.625,15
2) per imposte	-	-		
3) per altri rischi ed oneri futuri	-	-		
4) per ripristino investimenti	-	-		
5) per altri rischi ed oneri futuri	-	-		
6) Totale Trattamento di fine rapporto di lavoro subordinato (D)			50.781,56	37.625,15
E) RESIDUI PASSIVI				
1) obbligazioni	-	-		
2) verso le banche	-	-		
3) verso altri finanziatori	-	-		
4) acconti	-	-		
5) debiti verso fornitori	-	-		
6) rappresentati da titoli di credito	9.595.404,91	9.595.404,91	889.944,28	1.350.279,61
7) verso imprese controllate, collegate e controllanti	-	-		
8) debiti tributari	-	-		
9) debiti verso istituti di previdenza e sicurezza sociale	-	-		
10) debiti verso iscritti, soci e terzi per prestazioni dovute	-	-		
11) debiti verso lo Stato ed altri soggetti pubblici	-	-	23.614,40	18.700,21
12) debiti diversi	40.657,83	42.763,96	2.063.965,96	2.149.372,18
13) debiti verso lo Stato ed altri soggetti pubblici	-	-	64.527,48	82.484,99
14) debiti diversi	-	-		
15) Totale			3.041.148,12	3.592.056,99
Totale Debiti (E)			3.041.148,12	3.592.056,99
G) ATTIVITA' CIRCOLANTE				
1) Rimanenze				
a) materie prime, sussidiarie e di consumo				
b) prodotti in corso di lavorazione e semilavorati				
c) lavori in corso				
d) prodotti finiti e merci				
e) acconti				
2) Crediti				
a) verso imprese controllate				
b) verso imprese collegate				
c) verso lo Stato e altri soggetti pubblici				
d) verso altri				
e) Altri titoli				
3) Crediti finanziari diversi				
4) Totale immobilizzazioni finanziarie				
5) Totale Immobilizzazioni (B)	16.978.736,16	16.978.736,16		
G) ATTIVITA' CIRCOLANTE				
1) Rimanenze				
a) materie prime, sussidiarie e di consumo				
b) prodotti in corso di lavorazione e semilavorati				
c) lavori in corso				
d) prodotti finiti e merci				
e) acconti				
2) Crediti				
a) verso imprese controllate				
b) verso imprese collegate				
c) verso lo Stato e altri soggetti pubblici				
d) verso altri				
e) Altri titoli				
3) Crediti finanziari diversi				
4) Totale immobilizzazioni finanziarie				
5) Totale Immobilizzazioni (B)	16.978.736,16	16.978.736,16		
Totale Attivo (G)	40.657,83	42.763,96		
Totale Immateriali	40.657,83	42.763,96		



II. Residui attivi					
1) Crediti verso utenti, clienti ecc.	6,00				
2) Crediti verso comit. soci e terzo	280.000,00				
3) Crediti verso imprese controllate e collegate					
4) Crediti verso in Stato ed altri soggetti pubblici	1.008.148,52				
4.001 Crediti tributari					
4.001.1 Imposte anticipate	809,99				
5) Crediti verso altri					
Totale residui attivi	1.342.205,51	1.356.639,39			1.460.148,58
III. Attività finanziarie che non costituiscono immobilizzazioni					
1) Partecipazioni in imprese controllate					
2) Partecipazioni in imprese collegate					
3) Altre partecipazioni					
4) Altri titoli					
Totale attività finanziarie					
IV. Disposizione di fondo					
1) depositi bancari e postali	3.077.315,06	3.126.809,62			
2) assegni e valori in cassa					
3) denaro e valori in cassa					
Totale disponibilità liquide	3.077.315,06	3.126.809,62			
Totale attività circolante (C)	4.460.214,40	4.528.312,97			
V. PASSIVI E RISCONTI					
1) RISCHI E RISCONTI					
2) RISCONTI attivi					
Totale passivo (B + C) - (E + F)					8.822.764,27
Totale passivo e netto	15.037.014,56	15.037.014,56			14.121.714,98
Totale attivo	14.121.714,98	14.121.714,98			

CONTO ECONOMICO				
	2004		2003	
	Parziali	Totali	Parziali	Totali
A) VALORE DELLA PRODUZIONE				
1) Proventi e corrispettivi per la produzione delle prestazioni e/o servizi	10 410,75	10 410,75	1 712,80	1 712,80
2) Variazione delle rimanenze dei prodotti in corso di lavorazione, semilavorati e finiti				
3) Variazione dei lavori in corso su ordinazione				
4) Incrementi di immobilizzazioni per lavori interni				
5) Altri ricavi e proventi, con separata indicazione dei contributi di competenza dell'esercizio	1 149 558,84	1 149 558,84	1 071 273,13	1 071 273,13
Totale valore della produzione (A)	1.159.967,39	1.159.967,39	1.072.987,93	1.072.987,93
B) COSTI DELLA PRODUZIONE				
6) per materie prime, sussidiarie, consumo e merci **	97 958,16	97 958,16	97 283,21	97 283,21
7) per servizi **	70.793,23	70 793,23	93 022,38	93 022,38
8) per godimento beni di terzi **				
9) per il personale **		412 477,38		446 281,67
a) salari e stipendi	313.241,42		344 465,98	
b) oneri sociali	63.106,46		69 104,66	
c) trattamento di fine rapporto	-		-	
d) trattamento di quiescenza e simili	-		-	
e) altri costi	36 129,50		32.711,05	
10) Ammortamenti e svalutazioni		702.154,34		573 973,74
a) Ammortamento delle immobilizzazioni immateriali	642.095,64		508 318,16	
b) Ammortamento delle immobilizzazioni materiali	60 058,70		67 655,58	
c) Altre svalutazioni delle immobilizzazioni	-		-	
d) Svalutazione dei crediti compresi nell'attivo circolante e delle disponibilità liquide	-		-	
11) Variazioni delle rimanenze di materie prime, sussidiarie, di consumo e merci	- 2.106,13	- 2.106,13	- 19.152,64	- 19 152,64
12) Accantonamenti per rischi	-	-	-	-
13) Accantonamenti ai fondi per oneri	54 726,12	54 726,12	-	-
14) Oneri diversi di gestione	281 266,58	281 266,58	434 818,61	434 818,61
Totale Costi (B)	1.617.267,68	1.617.267,68	1.628.208,97	1.628.208,97
DIFFERENZA TRA VALORE E COSTI DELLA PRODUZIONE (A-B)	- 457 300,29	- 457 300,29	- 553 219,04	- 553 219,04
C) PROVENTI E ONERI FINANZIARI				
15) Proventi da partecipazioni	-	-	-	-
16) Altri proventi finanziari:		9,03		3,07
a) di crediti iscritti nelle immobilizzazioni				
b) di titoli iscritti nelle immobilizzazioni che non costituiscono partecipazioni				
c) di titoli iscritti nell'attivo circolante che non costituiscono partecipazioni				
d) proventi diversi dai precedenti	9,03		3,07	
17) Interessi e altri oneri finanziari	60,00	V 60,00	300,00	300,00
17-bis) Utili e perdite su cambi	-	-	-	-
Totale proventi ed oneri finanziari (15+16-17)	50,97	50,97	296,93	296,93



CONTO ECONOMICO				
	2004		2003	
	<i>Parziali</i>	<i>Totali</i>	<i>Parziali</i>	<i>Totali</i>
D) RETTIFICHE DI VALORE DI ATTIVITA' FINANZIARIE				
18) Rivalutazioni:				
a) di partecipazioni	-		-	
b) di immobilizzazioni finanziarie	-		-	
c) di titoli iscritti nell'attivo circolante	-		-	
19) Svalutazioni:				
a) di partecipazioni	-		-	
b) di immobilizzazioni finanziarie	-		-	
c) di titoli iscritti nell'attivo circolante	-		-	
Totale rettifiche di valore	-		-	
E) PROVENTI E ONERI STRAORDINARI				
20) Proventi, con separata indicazione delle plusvalenze da alienazioni i cui ricavi non sono iscrivibili al n. 5)	1.168.917,66	1.168.917,66	1.139.188,69	1.139.188,69
21) Oneri straordinari, con separata indicazione delle minusvalenze da alienazioni i cui effetti contabili non sono iscrivibili al n. 14)	- 1.201.813,15	- 1.201.813,15	- 1.321.646,04	- 1.321.646,04
22) Sopravvenienze attive ed insussistenze del passivo derivanti dalla gestione dei residui	84.274,52	84.274,52	158.347,01	158.347,01
23) Sopravvenienze passive ed insussistenze dell'attivo derivanti dalla gestione dei residui	- 7.291,49	- 7.291,49	- 112.053,83	- 112.053,83
Totale delle partite straordinarie	44.087,56	44.087,56	138.164,17	138.164,17
Risultato prima delle imposte (A-B+C±D±E)	- 413.263,72	- 413.263,72	- 689.680,14	- 689.680,14
Imposte dell'esercizio	- 24.517,31	- 24.517,31	- 32.674,96	- 32.674,96
Avanzo / Disavanzo / Pareggio Economico	- 437.781,03	- 437.781,03	- 722.355,10	- 722.355,10

* Entrate correnti depurate dei proventi finanziari - lett. C) - e dei proventi straordinari (di natura finanziaria) - lett. D) -

** Uscite correnti depurate degli oneri finanziari - lett. C) - e degli oneri straordinari (di natura finanziaria) - lett. D) -




RENDICONTO FINANZIARIO 2004

PARTE I - ENTRATE


PARTE II - USCITE

RENDICONTO FINANZIARIO GESTIONALE - ENTRATE

codice	1121	1122	1123	1124	1125	1131	1131	1131	1131	1131	1131	1131
N.	3010	4010	5010	6010	8020	7010	7020	7030	7050	7110		
Denominazione	CONTRIBUTO COORDINATO DEL MINISTERO DELLA TUTELA DEL TERRITORIO	CONTRIBUTI DELLA REGIONE PIEMONTE	CONTRIBUTI DELLA PROVINCIA DEL V.C.O.	CONTRIBUTI DI ALTRI ENTI PUBBLICI	CONTRIBUTO DELL'ISTITUTO DELL'ENNE	RICAVI DALLA VENDITA DI PRODOTTI	RICAVI DALLA VENDITA DI PUBBLICAZIONI EDITE	PROVENTI DERIVANTI DALLE PRESTAZIONI DEI SERVIZI	ALTRI PROVENTI	PROVENTI DERIVANTI DALLA GESTIONE DI STRUTTURE EDUCATIVE E CULTURALI		
Iniziali	1 021 584,79	0,00	0,00	0,00	10 500,00	3 000,00	3 000,00	2 000,00	0,00	0,00	0,00	0,00
In aumento (7 + 4)	111 345,07	0,00	0,00	0,00	0,00	0,00	0,00	7 800,00	0,00	0,00	0,00	0,00
In diminuzione (4 - 7)	0,00	0,00	0,00	0,00	0,00	0,00	0,00	0,00	0,00	0,00	0,00	0,00
Differenze (8 + 5 - 6)	1 132 929,86	0,00	0,00	0,00	10 500,00	3 000,00	3 000,00	9 800,00	0,00	0,00	0,00	0,00
Risorse (8 + 5 - 6)	1 132 929,86	0,00	0,00	0,00	10 500,00	2 893,40	1 556,35	5 955,00	0,00	0,00	0,00	0,00
Rimane da riscuotere (10 - 8)	0,00	0,00	0,00	0,00	0,00	6,00	0,00	0,00	0,00	0,00	0,00	0,00
Totale accertamenti (8 + 9)	1 132 929,86	0,00	0,00	0,00	10 500,00	2 899,40	1 556,35	5 955,00	0,00	0,00	0,00	0,00
in *												
in **												
Differenza (10 - 7)												
in *												
in **												
Residuo attivo dell'esercizio (7 - 10)	0,00	30 640,00	0,00	0,00	2 000,00	100,60	1 443,65	2 045,00	0,00	0,00	0,00	0,00
Riscossi	0,00	30 640,00	0,00	0,00	2 000,00	0,00	0,00	0,00	0,00	0,00	0,00	0,00
Rimane da riscuotere (10 - 14)	0,00	0,00	0,00	0,00	0,00	0,00	0,00	0,00	0,00	0,00	0,00	0,00
Totale (14 + 15)	0,00	30 640,00	0,00	0,00	2 000,00	0,00	0,00	0,00	0,00	0,00	0,00	0,00
in *												
in **												
Variazioni (16 - 13)												
in *												
in **												
Previsioni (13 - 16)	1 021 584,79	0,00	0,00	0,00	12 500,00	3 000,00	3 000,00	2 000,00	0,00	0,00	0,00	0,00
Riscossioni	1 132 929,86	0,00	0,00	0,00	12 500,00	2 893,40	1 556,35	5 955,00	0,00	0,00	0,00	0,00
in *												
in **												
Differenza (16 - 13)	111 345,07					166,60	1 443,65	5 755,00				
in *												
in **												
Differenza (16 - 13)	0,00	0,00	0,00	0,00	0,00	6,00	0,00	0,00	0,00	0,00	0,00	0,00



codice		1131	1132	1133	1133	1134	1134	1134	1211	1212	1212	1212	1213
Capitolo	N.	1131		1133		1133		1134		1212		1213	
		7120	8030	9010	9020	9030	10005	10010	11010	12010	12030	100	
Denominazione		REALIZZI PER CASSAZIONE MATERIALE FINO A LUSO	INTERESSI SU DEPOSITI CONTI CORRENTI	RICORRENTE E RIMBORSI DIVERSI	INDENNITA' DI ASSICURAZIONE	CONCORSI NELLE SPESE	PREVANTI DELLE SANZIONI PROSPETTIVE DELLA VIOLAZIONE DELLE NORME REGOLAMENTARI	ENTRATE EVENTUALI	ALLENAGIONE DI IMMOBILI E DIRITTI REALI	ALLENAGIONE DI IMMOBILI	ALLENAGIONE DI STRUMENTI SCIENTIFICI E ATTREZZATURE TECNICHE	CESSIONI PARTECIPAZIONI	
	4		10,00	2.000,00	7.000,00	200,00	0,00	0,00	0,00	0,00	0,00	0,00	0,00
	5		0,00	0,00	0,00	0,00	0,00	0,00	0,00	0,00	0,00	0,00	0,00
	6		0,00	0,00	0,00	0,00	0,00	0,00	0,00	0,00	0,00	0,00	0,00
	7		10,00	2.000,00	7.000,00	200,00	0,00	0,00	0,00	0,00	0,00	0,00	0,00
	8		0,00	1.094,79	4.222,00	0,00	0,00	0,00	0,00	0,00	0,00	0,00	0,00
	9		0,00	809,99	0,00	0,00	0,00	0,00	0,00	0,00	0,00	0,00	0,00
	10		0,00	1.904,78	4.222,00	0,00	0,00	0,00	0,00	0,00	0,00	0,00	0,00
	11												0,00
	12		0,97	95,22	2.778,00	200,00							
	13		0,00	0,00	0,00	304,00	0,00	0,00	0,00	0,00	0,00	0,00	0,00
	14		0,00	0,00	0,00	304,00	0,00	0,00	0,00	0,00	0,00	0,00	0,00
	15		0,00	0,00	0,00	0,00	0,00	0,00	0,00	0,00	0,00	0,00	0,00
	16		0,00	0,00	0,00	304,00	0,00	0,00	0,00	0,00	0,00	0,00	0,00
	17												
	18												
	19		0,00	2.000,00	7.000,00	504,00	0,00	0,00	0,00	0,00	0,00	0,00	0,00
	20		0,00	1.094,79	4.222,00	304,00	0,00	0,00	0,00	0,00	0,00	0,00	0,00
	21												
	22		0,97	905,21	2.778,00	200,00							
	23		0,00	809,99	0,00	0,00	0,00	0,00	0,00	0,00	0,00	0,00	0,00
	24												
	25												



codice	1 2 2 2	1 2 2 3	1 2 2 4	1 2 2 5	1 4 1 1	1 4 1 1	1 4 1 1	1 4 1 1	1 4 1 1	1 4 1 1	1 4 1 1	1 4 1 1
N	16010	17010	18011	19011	21010	21020	21030	21050	21060	21080	21100	
Denominazione	CONTRIBUTI DI ASSISTENZA DALLA REGIONE PIEMONTE	CONTRIBUTI DI ASSISTENZA DALLA REGIONE PIEMONTE V.C.O.	TRASFERIMENTI ALTRI SERVIZI DEL SETTORE PUBBLICO	CONTRIBUTI DA ALTRI SOGGETTI E SOGGETTI PUBBLICI	RITENUTE ERARIAN RITENUTE PREVIDENZIALE ASSISTENZIALI	RITENUTE PER CONTI DI TERZI	DEPOSITI CALONNATI DA TERZI	PARTITE IN SCOPPO	ALTRA SOMMA RISULTANTE PER CONTI DI TERZI	RITENUTE D'ACCORDO PER PROFESSIONALI		
1												
2												
3												
4	0,00	0,00	0,00	0,00	105 000,00	25 000,00	3 400,00	0,00	5 000,00	10 000,00	0,00	0,00
5	169 914,00	0,00	0,00	280 000,00	0,00	0,00	0,00	0,00	0,00	0,00	0,00	0,00
6	0,00	0,00	0,00	0,00	0,00	0,00	0,00	0,00	0,00	0,00	0,00	0,00
7	169 914,00	0,00	0,00	280 000,00	105 000,00	25 000,00	3 400,00	0,00	5 000,00	10 000,00	0,00	0,00
8	0,00	0,00	0,00	0,00	77 710,70	19 951,23	2 890,24	0,00	644 503,66	664,65	0,00	0,00
9	169 914,00	0,00	0,00	280 000,00	0,00	0,00	0,00	0,00	0,00	0,00	0,00	0,00
10	169 914,00	0,00	0,00	280 000,00	77 710,70	19 951,23	2 890,24	0,00	644 503,66	664,65	0,00	0,00
11									639 503,66			
12					27 289,30	5 048,77	509,76			5 335,35		
13	1 076 316,79	0,00	0,00	0,00	0,00	0,00	0,00	0,00	0,00	522,90	0,00	0,00
14	355 015,50	0,00	0,00	0,00	0,00	0,00	0,00	0,00	0,00	522,90	0,00	0,00
15	681 299,29	0,00	0,00	0,00	0,00	0,00	0,00	0,00	0,00	0,00	0,00	0,00
16	1 076 316,79	0,00	0,00	0,00	0,00	0,00	0,00	0,00	0,00	522,90	0,00	0,00
17												
18												
19	1 076 316,79	0,00	0,00	0,00	105 000,00	25 000,00	3 400,00	0,00	5 000,00	10 522,90	0,00	0,00
20	395 015,50	0,00	0,00	0,00	77 710,70	19 951,23	2 890,24	0,00	644 503,66	1 187,55	0,00	0,00
21									639 503,66			
22	681 299,29				27 289,30	5 048,77	509,76			9 335,35		
23	651 213,29	0,00	0,00	280 000,00	0,00	0,00	0,00	0,00	0,00	0,00	0,00	0,00






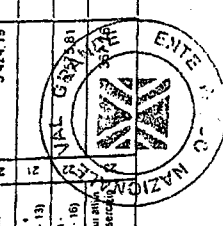
codice		1.4.1.1
N.	Denominazione	21110
Capitolo		
Gestione di competenza		
1	Inspezioni	5 000,00
2	In aumento (7 - 4)	0,00
3	In diminuzione (4 - 7)	0,00
4	Variazioni	5 000,00
Previsioni		
5	Utile/lossi (1 - 3 + 6)	0,00
6	Ricorrenze	0,00
7	Rimasti da riscuotere (10 - 9)	0,00
8	Totale accantonamenti (8 + 6)	0,00
Somme accertate		
9	Differenze (10 - 7)	5 000,00
10	Differenze rispetto alle previsioni (7 - 10)	0,00
Gestione dei residui attivi		
11	Risultato all'inizio dell'esercizio	0,00
12	Ricorrenze	0,00
13	Ricorrenze	0,00
14	Rimasti da riscuotere (16 - 14)	0,00
15	Totale (14 + 15)	0,00
Gestione di cassa		
16	Variazioni (16 - 13)	5 000,00
17	Previsioni (13 - 16)	0,00
18	Ricorrenze	0,00
19	Differenze rispetto alle previsioni (16 - 13)	5 000,00
20	Differenze rispetto alle previsioni (13 - 16)	0,00
21	Totale del residuo attivo al termine dell'esercizio (8 + 15)	5 000,00
22		0,00

RENDICONTO FINANZIARIO GESTIONALE - USCITE

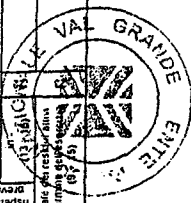
Capitolo	Denominazione	1111 1010	1111 1020	1111 1030	1112 2010	1112 2012	1112 2020	1112 2021	1112 2040	1112 2050	1112 2051	1112 2060
	ASSEDIOE INASERHIA ALLA PRESIDENZA											
	COMPENSA INDEBITATA E RIMBORSI AI COMPONENTI IL COMITATO DI DIRETTORE E LA GIUNTA	20 000,00										
	COMPENSA INDEBITATA E RIMBORSI AI COMPONENTI IL COMITATO DI DIRETTORE E LA GIUNTA	45 000,00	20 000,00	6 300,00	225 774,00	0,00	7 500,00	19 500,00	69 005,13	27 000,00	15 493,71	12 500,00
	in aumento (7 - 4)	0,00	0,00	6 618,95	0,00	0,00	0,00	0,00	0,00	0,00	0,00	0,00
	in diminuzione (4 - 7)	0,00	0,00	0,00	0,00	0,00	0,00	0,00	0,00	0,00	0,00	0,00
	Definitive (4 + 5 - 6)	45 000,00	20 000,00	12 918,95	225 774,00	0,00	7 500,00	19 500,00	69 005,13	27 000,00	15 493,71	12 500,00
	Pagare	38 544,50	14 130,44	10 327,20	205 831,19	0,00	6 475,85	15 882,72	54 075,98	21 180,52	0,00	12 474,92
	Rimborse da pagare (10 - 8)	0,00	104,32	0,00	0,00	0,00	358,40	3 617,28	0,00	5 819,48	0,00	0,00
	Totale impegni (8 + 9)	38 544,50	14 234,76	10 327,20	205 831,19	0,00	6 834,25	19 500,00	54 075,98	27 000,00	0,00	12 474,92
	in + (10 - 7)											
	in - (7 - 10)	6 455,50	5 765,24	2 591,75	19 942,61		665,75					
	Residuo annuo dell'esercizio	138,44	874,10	0,00	0,00	0,00	0,00	636,93	14 929,15	12 513,55	0,00	25,08
	Pagati	138,44	874,10	0,00	0,00	0,00	0,00	636,93	1 193,22	12 513,55	0,00	0,00
	Rimborse da pagare (16 - 14)	0,00	0,00	0,00	0,00	0,00	0,00	0,00	0,00	0,00	0,00	0,00
	Totale (14 + 15)	138,44	874,10	0,00	0,00	0,00	0,00	636,93	1 193,22	12 513,55	0,00	0,00
	in + (16 - 13)											
	in - (13 - 16)											
	Previsibili	45 138,44	20 874,10	6 300,00	225 774,00	0,00	7 500,00	20 196,93	70 199,35	39 513,55	15 493,71	12 500,00
	Pagamenti	38 682,94	15 004,54	10 327,20	205 831,19	0,00	6 475,85	16 519,65	55 269,20	33 694,07	0,00	12 474,92
	in + (16 - 13)											
	in - (13 - 16)											
	Differenze rispetto alle previsioni	6 455,50	5 869,56	4 027,20	19 942,61	0,00	1 024,15	3 617,28	14 929,15	5 819,48	15 493,71	25,08
	Totale previsioni alla fine dell'esercizio	0,00	104,32	0,00	0,00	0,00	358,40	3 617,28	0,00	5 819,48	0,00	0,00



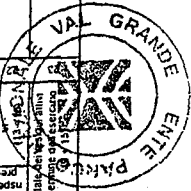
Codice		1112	1112	1112	1112	1112	1113	1113	1113	1113	1113	1113
N.	2070	2080	2091	2100	2105	4010	4020	4030	4040	4050	4050	4050
Denominazione	AGENZIA E AMBORSO INDEBITTAZIONE PER SPESA TRASPORTO PER MISSIONI INTERNAZIONALI	AGENZIA E AMBORSO INDEBITTAZIONE PER SPESA TRASPORTO PER MISSIONI ESTERNE	ONERI PER IL TRATTAMENTO ECONOMICO DI AMMISSIONE DEL PERSONALE DELL'EF S	CONTRIBUTI PERSONALI E PARTICIPAZIONE ALLE OPERAZIONI DI AMBITO AMMINISTRATIVO	ONERI PER LA FORMAZIONE SPECIFICA DEL PERSONALE DELL'EF S	OTTO SCALZI ED ONERI ACCESSORI	USCITE PER L'ENERGIA ELETTRICA	CANONI/ACCIA	USCITE PER IL RINCHIUDIMENTO	PREMI DI ASSICURAZIONE	MANUFATTURE ADATTAMENTO BIOLOGICO RELATIVI IMPIANTI	
Iniziali	10 000,00	500,00	13 500,00	5 000,00	1 000,00	14 000,00	3 166,37	1 000,00	4 000,00	5 500,00	7 000,00	
In aumento (7 - 4)	0,00	0,00	0,00	0,00	0,00	0,00	0,00	0,00	0,00	93,29	0,00	
In diminuzione (4 - 7)	0,00	0,00	0,00	0,00	0,00	0,00	0,00	0,00	0,00	0,00	0,00	
Definitive (4 + 5 - 6)	10 000,00	500,00	13 500,00	5 000,00	1 000,00	14 000,00	3 166,37	1 000,00	4 000,00	5 593,29	7 000,00	
Pagate (4 + 5 - 6)	5 424,19	0,00	10 662,57	2 765,64	932,29	11 985,19	3 147,90	336,45	2 658,17	5 583,29	6 579,62	
Rimasti da pagare (10 - 4)	367,76	0,00	2 837,43	600,00	64,70	2 014,81	0,00	0,00	638,68	0,00	420,38	
Totale impegni (8 + 9)	5 791,95	0,00	13 500,00	3 365,64	996,99	14 000,00	3 147,90	336,45	3 266,85	5 583,29	7 000,00	
Differenze (10 - 7)												
Differenze (7 - 10)	4 208,05	500,00		1 634,36	3,01		18,47		663,55			
Risultato atteso dall'esercizio	0,00	0,00	291,47	0,00	31,37	1 800,00	1 284,56	0,00	1 430,94	0,00	420,38	
Pagati	0,00	0,00	291,47	0,00	31,37	1 800,00	1 284,56	0,00	1 430,94	0,00	420,38	
Rimasti da pagare (16 - 14)	0,00	0,00	0,00	0,00	0,00	0,00	0,00	0,00	0,00	0,00	0,00	
Totale (14 + 15)	0,00	0,00	291,47	0,00	31,37	1 800,00	1 284,56	0,00	1 430,94	0,00	420,38	
In *												
(16 - 13)												
In *												
(12 - 16)												
Previsioni	10 000,00	500,00	13 791,47	5 000,00	1 031,37	15 800,00	4 450,53	1 000,00	5 430,94	5 500,00	7 420,38	
Pagamenti	5 424,19	0,00	10 954,04	2 765,64	563,66	13 785,19	4 432,45	336,45	4 089,11	5 583,29	7 000,00	
Differenze (16 - 13)												
Differenze (13 - 16)												
Differenze (13 - 16) al tempo dell'esercizio (8 + 15)			2 837,43	2 234,36	67,71	2 014,81	18,47	663,55	1 341,83	0,00	420,38	
			2 837,43	600,00	64,70	2 014,81	0,00	0,00	638,68	0,00	420,38	



Conto	1113	1113	1113	1113	1113	1113	1113	1113	1113	1113	1113	1113	1113
N.	4070	4071	4100	4110	4130	4140	4150	4170	4200	4300	4600		
Denominazione	SEDE CENTRALE DEL C.F. MANUTENZIONE SEDE AMMINISTRATIVA DEL C.F. SORVEGLIANZA	MANUTENZIONE ORDINARIA DEL C.F. MANUTENZIONE SEDE AMMINISTRATIVA DEL C.F.	USCITE PASSIVE TELECOMUNICAZIONI	ACQUISTO DI LIBRI, RIVISTE, PUBBLICAZIONI	ACQUISTO DI MATERIALI DI ACQUISTO DI MATERIALE TECNICO	USCITE PER SERVIZI INFORMATICI	SPESSE TELEFONICHE	FONDO AMMORTAMENTO DI COMMISSIONI	MANUTENZIONE E RIPARAZIONE MOBILI E MACCHINE DUFFICIO	MANUTENZIONE, INCALCIO ED ESERCIZIO DI MEZZI DI TRASPORTO	USCITE PER L'CARICAZIONE E LA MANUTENZIONE DELLE MACCHINE E ALTRE MANIFESTAZIONI		
Iniziali	25 700,00	10 000,00	5 000,00	5 000,00	6 000,00	2 000,00	15 000,00	5 000,00	4 600,00	12 500,00	5 000,00		
In aumento (7 - 8)	2 500,00	0,00	0,00	0,00	0,00	0,00	0,00	0,00	0,00	0,00	0,00		
In diminuzione (4 - 7)	0,00	0,00	0,00	0,00	0,00	0,00	0,00	0,00	0,00	0,00	0,00		
Definitive (1 + 5 - 6)	28 200,00	10 000,00	5 000,00	5 000,00	6 000,00	2 000,00	15 000,00	5 000,00	4 600,00	12 500,00	5 000,00		
Pagare	25 559,80	8 868,88	4 991,12	4 233,03	6 878,36	2 000,00	12 387,24	1 987,68	3 341,40	9 068,89	4 982,05		
Rimaste da pagare (10 - 8)	2 014,50	943,03	0,00	0,00	1 007,12	0,00	1 633,00	684,00	107,04	3 267,73	0,00		
Totale impegni (8 + 9)	27 574,30	9 831,91	4 991,12	4 233,03	7 885,48	2 000,00	14 020,24	2 671,68	3 448,44	12 336,62	4 982,05		
Differenza rispetto alle previsioni (10 - 7)													
Differenza rispetto alle previsioni (11 - 10)	625,70	168,09	8,68	766,57	114,52		975,76	2 328,32	1 151,56	163,38	17,95		
Residuo all'inizio dell'esercizio	2 464,42	1 387,68	0,00	2 095,20	88,80	0,00	0,00	934,77	0,00	2 885,72	1 686,00		
Pagati	2 464,42	1 387,68	0,00	2 095,20	88,80	0,00	0,00	934,77	0,00	2 885,72	1 686,00		
Rimaste da pagare (16 - 14)	0,00	0,00	0,00	0,00	0,00	0,00	0,00	0,00	0,00	0,00	0,00		
Totale (14 + 15)	2 464,42	1 387,68	0,00	2 095,20	88,80	0,00	0,00	934,77	0,00	2 885,72	1 686,00		
Variazioni (16 - 13)													
Variazioni (17 - 16)													
Previsioni	28 164,42	11 387,68	5 000,00	7 095,20	6 088,80	2 000,00	15 000,00	5 934,77	4 600,00	15 385,72	6 666,00		
Pagamenti	28 024,22	10 276,56	4 991,12	6 332,23	6 567,16	2 000,00	12 387,24	2 922,45	3 341,40	11 954,61	6 666,05		
Differenze rispetto alle previsioni (18 - 13)													
Totale delle restituzioni attese (19 - 18)	140,20	1 111,12	8,68	766,57	1 121,64		2 612,76	3 012,32	1 258,60	3 431,11	17,95		
Totale delle restituzioni attese (20 - 19)	2 014,50	943,03	0,00	0,00	1 007,12	0,00	1 633,00	684,00	107,04	3 267,73	0,00		



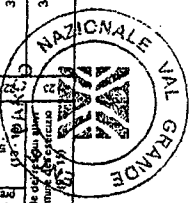
codice		1113	1113	1113	1113	1113	1113	1113	1113	1121	1121	1121
N.		4601	4610	4700	4710	4720	4730	4750	4760	5030	5110	5210
Denominazione		USCITE PER PUBBLICITA'	USCITE PER CONCORSI	USCITE PER STUDI, INDAGINI E RILEVAZIONI	USCITE DI RAPPRESENTANZA	TRASPORTE E FACILITAZIONI	ONDIRARI E COMPENSI PER SPECIALI INCARICHI	ACQUISTO VESTIMENTI, DIVISE ED EQUIPAGGIAMENTO PER PERSONALE	USCITE PER ACCERTAMENTI SANITARI	USCITE PER UTILETTI DI PERFORMANZA FOTOCOPIATI DALLA FAUSTINA	USCITE PER LA PROIEZIONE PATROCINIO INIZIATIVE DEL PARCO	USCITE PER STUDI RICERCHE
Iniziali		8 000,00	1 000,00	460,00	2 700,00	5 000,00	35 750,00	1 000,00	2 000,00	10 000,00	30 000,00	10 000,00
In aumento (7 - 4)		0,00	0,00	0,00	0,00	0,00	0,00	0,00	0,00	0,00	5 000,00	0,00
In diminuzione (4 - 7)		0,00	0,00	93,29	0,00	0,00	2 500,00	0,00	0,00	0,00	0,00	0,00
Definitive (4 + 5 - 6)		8 000,00	1 000,00	366,71	2 700,00	5 000,00	33 250,00	1 000,00	2 000,00	10 000,00	35 000,00	10 000,00
Pagate		6 560,00	0,00	280,49	1 638,88	2 321,98	23 449,62	0,00	1 757,54	5 707,30	34 812,82	0,00
Rimaste da pagare (10 - 8)		1 440,00	0,00	0,00	0,00	0,00	3 951,52	0,00	0,00	3 935,40	150,00	0,00
Totale impegni (8 + 9)		8 000,00	0,00	280,49	1 638,88	2 321,98	27 401,14	0,00	1 757,54	9 642,70	34 962,82	0,00
Differenze (10 - 7)												
in - (7 - 10)												
Residuo attivo dell'esercizio		480,00	0,00	86,22	1 061,12	2 678,02	5 848,86	1 000,00	242,46	357,30	37,18	10 000,00
Pagati		480,00	0,00	0,00	0,00	0,00	61 466,96	0,00	0,00	0,00	35 424,74	86 375,00
Rimasti da pagare (16 - 14)		0,00	0,00	0,00	0,00	0,00	31 926,83	0,00	0,00	0,00	35 424,74	28 975,00
Totale (14 + 15)		480,00	0,00	0,00	0,00	0,00	27 152,63	0,00	0,00	0,00	0,00	57 400,00
in + (16 - 13)							59 079,46	0,00	0,00	0,00	35 424,74	86 375,00
in - (13 - 16)												
Previsioni		9 480,00	1 000,00	460,00	2 700,00	5 000,00	2 387,50					
Pagamenti		7 040,00	0,00	280,49	1 638,88	2 321,98	57 216,56	1 000,00	2 000,00	10 000,00	65 424,74	96 375,00
Previsioni (16 - 13)												
Differenze (16 - 13)												
in + (16 - 13)												
in - (13 - 16)												
Totale impegni (16 + 17)		1 440,00	1 000,00	179,51	1 061,12	2 678,02	41 840,51	1 000,00	242,46	4 292,70	150,00	67 400,00
Differenze (16 + 17)												
in + (16 + 17)												
in - (17 - 16)												
Totale impegni (16 + 17) alterato (16 + 17) - (16 + 17)		1 440,00	0,00	0,00	0,00	0,00	31 104,15	0,00	0,00	3 935,40	150,00	57 400,00



Codice		1121	1121	1121	1121	1121	1121	1121	1121	1121	1121	1122	1122	1122
N	Denominazione	5330	5340	5410	5450	5491	5492	5610	5040	6100	6200			
		Spese per la gestione attività turistiche e informative del parco	Spese per l'educazione ambientale	Spese per attività antincendio	Spese per la ricostruzione e la manutenzione ecologica	Spese per la manutenzione ordinaria dei beni	Spese per la manutenzione ordinaria dei musei, centri visita e bimacchi	Mantenimento personale c.t.s.	Trasporti, noli, passaporti, commissioni, contributi, contributi montane	Contributi, sovvenzioni, finanziamenti, associazioni ed enti, pubblici e privati	Quote associative ad enti, associazioni, comitati, intercomunali			
	Iniziali	45 000,00	0,00	0,00	0,00	190 000,00	47 000,00	0,00	0,00	10 000,00	6 200,00			
	In aumento (7 - 6)	7 800,00	0,00	0,00	0,00	0,00	0,00	0,00	0,00	0,00	0,00			
	In diminuzione (8 - 7)	5 000,00	0,00	0,00	0,00	50 000,00	0,00	0,00	0,00	0,00	0,00			
	Definitive (4 + 5 - 6)	47 800,00	0,00	0,00	0,00	140 000,00	47 000,00	0,00	0,00	10 000,00	6 200,00			
	Pagato	26 877,74	0,00	0,00	0,00	61 773,93	14 808,83	0,00	0,00	5 000,00	5 976,43			
	Rimasti da pagare (10 - 9)	20 422,17	0,00	0,00	0,00	58 896,17	465,60	0,00	0,00	5 000,00	0,00			
	Totale impegni (6 + 9)	47 299,91	0,00	0,00	0,00	120 670,10	15 075,43	0,00	0,00	10 000,00	5 976,43			
	in rinvii (10 - 7)													
	in rinvii (7 - 10)	500,09				19 329,50	31 924,57						223,57	
	Residui all'anno precedente	18 785,20	0,00	0,00	0,00	0,00	29 796,88	0,00	0,00	4 000,00	0,00			
	Pagate	18 785,20	0,00	0,00	0,00	0,00	29 488,40	0,00	0,00	4 000,00	0,00			
	Rimasti da pagare (10 - 14)	0,00	0,00	0,00	0,00	293,72	0,00	0,00	0,00	0,00	0,00			
	Totale (14 + 15)	18 785,20	0,00	0,00	0,00	29 782,12	0,00	0,00	0,00	4 000,00	0,00			
	in rinvii (16 - 13)													
	in rinvii (13 - 16)					14,76								
	Previsioni	63 785,20	0,00	0,00	0,00	190 000,00	76 796,88	0,00	0,00	14 000,00	6 200,00			
	Pagamenti	45 662,94	0,00	0,00	0,00	61 773,93	44 098,23	0,00	0,00	9 000,00	5 976,43			
	in rinvii (16 - 13)													
	Differenza rispetto alle previsioni	18 122,26				128 226,07	32 698,65			5 000,00	223,57			
	Totale del risultato al tempo del esercizio	20 422,17	0,00	0,00	0,00	58 896,17	759,32	0,00	0,00	5 000,00	0,00			




Capitolo		1122	1122	1122	1123	1123	1124	1125	1126	1126	1126	1126	1126
N.	Denominazione	6300	6400	7040	7030	8010	9010	10010	10015	10020	10030	10035	
		CONTRIBUTI RETTI W PACE	ALTRI TRASFERIMENTI PASIVI	INTERESSI PASSIVI	USCITE COMMISSIONI BANCARIE	IMPOSTE, TASSE E TRIBUTI VARI	RESTITUZIONE E RIMBORSI DIVERSI	USCITE PER UT. DI BANCHE E DI ACCESSORI	FONDO PER RINNOVI CONTRATTUALI IN CORSO	FONDO DI RISERVA PER LE SPESE IMPREVISTE	DIVENI VARI STRAORDINARI	USCITE DI REALIZZO ENTRAITE	
1	Iniziali	20.000,00	0,00	0,00	200,00	35.000,00	0,00	1.000,00	8.130,00	15.000,00	5.000,00	0,00	
2	In aumento (7 - 4)	0,00	0,00	0,00	0,00	0,00	0,00	0,00	0,00	0,00	0,00	0,00	
3	In diminuzione (4 - 7)	0,00	0,00	0,00	0,00	0,00	0,00	0,00	0,00	0,00	0,00	0,00	
4	Definitive (4 + 5 - 6)	20.000,00	0,00	0,00	200,00	35.000,00	0,00	1.000,00	8.130,00	15.000,00	5.000,00	0,00	
5	Pagate	0,00	0,00	0,00	60,00	24.514,73	0,00	0,00	0,00	0,00	0,00	0,00	
6	Rimasti da pagare (10 - 5)	20.000,00	0,00	0,00	0,00	2,58	0,00	0,00	0,00	0,00	0,00	0,00	
7	Totale impegni (8 + 6)	20.000,00	0,00	0,00	60,00	24.517,31	0,00	0,00	0,00	0,00	0,00	0,00	
8	Differenza rispetto alle previsioni (10 - 7)												
9	Differenza rispetto alle previsioni (7 - 10)												
10	Residuo attivo dell'esercizio	35.000,00	0,00	0,00	140,00	10.482,69	0,00	1.000,00	8.130,00	15.000,00	5.000,00	0,00	
11	Pagati	16.615,84	0,00	0,00	0,00	2,58	0,00	0,00	0,00	0,00	0,00	0,00	
12	Rimasti da pagare (10 - 11)	18.384,16	0,00	0,00	0,00	0,00	0,00	0,00	0,00	0,00	0,00	0,00	
13	Totale (11 + 12)	35.000,00	0,00	0,00	0,00	2,58	0,00	0,00	0,00	0,00	0,00	0,00	
14	Variazioni (16 - 13)												
15	in (13 - 16)												
16	in (13 - 16)												
17	Previsioni	55.000,00	0,00	0,00	200,00	35.002,58	0,00	1.000,00	8.130,00	15.000,00	5.000,00	0,00	
18	Pagamenti	16.615,84	0,00	0,00	60,00	24.517,31	0,00	0,00	0,00	0,00	0,00	0,00	
19	in (16 - 17)												
20	in (16 - 17)												
21	Differenze rispetto alle previsioni (16 - 17)												
22	Totale attivo dell'esercizio al termine dell'esercizio	38.384,16	0,00	0,00	140,00	10.485,27	0,00	1.000,00	8.130,00	15.000,00	5.000,00	0,00	
23	Totale passivo dell'esercizio al termine dell'esercizio	38.384,16	0,00	0,00	0,00	2,58	0,00	0,00	0,00	0,00	0,00	0,00	



Codice		1151	1211	1211	1211	1211	1211	1211	1211	1211	1211	1211
N		10040	11050	11060	11070	11080	11070	11060	11080	11120	11121	11222
Denominazione		ACCANTONAMENTI PER ONERI DI COMPETENZA ESERCIZI SUCCESSIVI	ACQUISTI MOBILI E TRASFORMAZIONI MOBILI	ACQUISTI MOBILI E TRASFORMAZIONI MOBILI	ACQUISTI MOBILI E TRASFORMAZIONI MOBILI	ACQUISTI MOBILI E TRASFORMAZIONI MOBILI	ACQUISTI MOBILI E TRASFORMAZIONI MOBILI	ACQUISTI MOBILI E TRASFORMAZIONI MOBILI	ACQUISTI MOBILI E TRASFORMAZIONI MOBILI	ACQUISTI MOBILI E TRASFORMAZIONI MOBILI	ACQUISTI MOBILI E TRASFORMAZIONI MOBILI	ACQUISTI MOBILI E TRASFORMAZIONI MOBILI
Iniziale		0,00	235.600,00	10.000,00	240.875,00	0,00	240.875,00	0,00	0,00	170.598,83	0,00	0,00
In aumento (7 - 4)		54.726,12	0,00	0,00	0,00	0,00	0,00	0,00	0,00	357.000,00	0,00	0,00
In diminuzione (8 - 7)		0,00	0,00	0,00	20.000,00	0,00	20.000,00	0,00	0,00	0,00	0,00	0,00
Differenze (4 + 5 - 6)		54.726,12	0,00	10.000,00	220.875,00	0,00	220.875,00	0,00	0,00	527.598,83	0,00	0,00
Pagate		0,00	892,43	0,00	3.311,26	0,00	3.311,26	0,00	0,00	0,00	0,00	0,00
Rimaste da pagare (10 - 8)		54.726,12	0,00	0,00	0,00	0,00	0,00	0,00	0,00	0,00	0,00	0,00
Totale impegni (8 + 9)		54.726,12	0,00	0,00	3.311,26	0,00	3.311,26	0,00	0,00	0,00	0,00	0,00
Differenze (10 - 7)												
Differenze previsioni (7 - 10)												
Ressorsi affluenti dall'esercizio		0,00	263.916,50	10.000,00	217.563,74	0,00	217.563,74	0,00	0,00	527.598,83	0,00	0,00
Pagati		0,00	18.637,54	8.745,70	6.452,16	0,00	6.452,16	0,00	0,00	347.224,10	41.316,55	393.228,69
Rimasti da pagare (16 - 14)		0,00	5.814,80	0,00	5.832,41	0,00	5.832,41	0,00	0,00	216.459,51	33.610,62	54.265,70
Totale (14 + 15)		0,00	12.822,64	8.745,70	619,75	0,00	619,75	0,00	0,00	130.724,59	0,00	336.315,33
Differenze (16 - 13)												
Differenze previsioni (13 - 16)												
Previsioni		0,00	3.570,37	0,00	0,00	0,00	0,00	0,00	0,00	0,00	7.705,93	2.647,86
Pagamenti		0,00	1.275.697,81	19.745,70	247.327,16	0,00	247.327,16	0,00	0,00	517.822,93	41.316,55	393.228,89
Differenze previsioni (16 - 13)												
Differenze previsioni (13 - 16)												
Totale del bilancio (13 + 15) in termini di gestione		54.726,12	547.394,41	8.745,70	619,75	0,00	619,75	0,00	0,00	130.724,59	0,00	336.315,33




Codice		1.2.1.1	1.2.1.1	1.2.1.1	1.2.1.1	1.2.1.1	1.2.1.1	1.2.1.1	1.2.1.1	1.2.1.1	1.2.1.2
N.		11238	11239	11250	11000	11322	11323	11340	11341	11370	11400
Denominazione		INTERVENTI STRUTTURALI DI COMPLETAMENTO DEI PROGRAMMI ANTI-PROBLEMI ANTI-VALANGHE	REALIZZAZIONE INTERVENTI SPECIFICI PER PROGETTO INTERIUS	REALIZZAZIONE INTERVENTI SPECIFICI PER PROGETTO SCIENTIFICO	INTERVENTO STRAORDINARIO DELIBERA CON ESTIMATO (NOTORIO CROGGIA)	TRATTAMENTO A COMUNE DI VOGOGNA DEL RESTAURINO VILLA BRACHI	INTERVENTO DI MIGLIORAMENTO DEL PATRIMONIO	INTERVENTO DI RECUPERO PATRIMONIO ANTISTORICO	ALLESTIMENTO E SISTEMAZIONE DEL MUSEO	CONTRIBUTI A PAUSA PER EDIFICI ESISTENTE	ACQUISTI DI MOBILI E MACCHINE D'UFFICIO
1	Iniziali	0,00	0,00	0,00	0,00	0,00	0,00	0,00	0,00	0,00	0,00
2	In aumento (7 - 6)	0,00	0,00	0,00	169.914,00	0,00	0,00	0,00	0,00	0,00	0,00
3	In diminuzione (4 - 7)	0,00	0,00	0,00	0,00	0,00	0,00	0,00	0,00	0,00	0,00
4	Definitive (4 + 5 - 6)	0,00	0,00	0,00	169.914,00	0,00	0,00	0,00	0,00	0,00	0,00
5	Pagare	0,00	0,00	0,00	41.812,54	0,00	0,00	0,00	0,00	0,00	0,00
6	Rimaste da pagare (10 - 8)	0,00	0,00	0,00	44.979,32	0,00	0,00	0,00	0,00	0,00	0,00
7	Totale impegni (8 + 9)	0,00	0,00	0,00	86.791,86	0,00	0,00	0,00	0,00	0,00	0,00
8	in *										
9	(10 - 7)										
10	in *										
11	(7 - 10)										
12	Differenze										
13	Spese attive	53.742,71	26.512,82	16.174,08	10.325,90	14.138,15	323.501,89	5.301,81	35.200,00	105.357,21	0,00
14	Residui all'inizio dell'esercizio	24.452,70	0,00	16.174,08	10.325,90	14.138,15	0,00	5.301,81	22.173,80	0,00	0,00
15	Pagati	29.290,01	26.512,82	0,00	0,00	0,00	323.501,89	0,00	13.026,20	105.357,21	0,00
16	Rimaste da pagare (16 - 14)	53.742,71	26.512,82	16.174,08	10.325,90	14.138,15	323.501,89	5.301,81	35.200,00	105.357,21	0,00
17	Totale (14 + 15)										
18	in *										
19	(16 - 13)										
20	in *										
21	(13 - 16)										
22	Previsioni	53.742,71	26.512,82	16.174,08	10.325,90	14.138,15	323.501,89	5.301,81	35.200,00	105.357,21	0,00
23	Pagamenti	24.452,70	0,00	16.174,08	52.138,44	14.138,15	0,00	5.301,81	22.173,80	0,00	0,00
24	Differenze										
25	in *										
26	(16 - 13)										
27	in *										
28	(13 - 16)										
29	Totale dei prodotti (22 - 23)	29.290,01	26.512,82	0,00	41.812,54	0,00	323.501,89	0,00	13.026,20	105.357,21	0,00
30	Totale dei prodotti (22 - 23) al termine dell'esercizio	29.290,01	26.512,82	0,00	44.979,32	0,00	323.501,89	0,00	13.026,20	105.357,21	0,00



Codice		1 2 1 2	1 2 1 2	1 2 1 2	1 2 1 2	1 2 1 2	1 2 1 2	1 2 1 2	1 2 1 2	1 2 1 5	1 4 1 1	1 4 1 1	1 4 1 1	1 4 1 1	1 4 1 1
N		12020	12030	12040	12050	12060	15010	21010	21020	21030	21050	21060	21060	21060	
Denominazione		ACQUISTO MOBILI ARREDI E COMPLEMENTI PER USI GENERALI, VESTIBOLI E BAGNI	SOGLI, VETRI, STRUMENTI SCORRI, VASCE, PIANI ATTREZZATURE TECNICHE	ATTREZZATURE SPECIALI ATTREZZATURE AL FIDUCIARIO DEL C.T.S.	GRANDI MANUTENZIONI DI AUTOMEZZI	SPESA PER R. SISTEMA INFORMATICO	LIQUIDAZIONI TER	RITENUTE ERARIALI	RITENUTE PREVIDENZIALI ASSISTENZIALI	TRATTENUTE A FAVORE DI TERZI	DEPOSITI CALENDARI DA TERZI	PARTITE IN CONTO SOFRESI	21060	21060	
1	Inizia	153.134,21	0,00	17.400,00	5.000,00	5.000,00	5.000,00	105.000,00	25.000,00	3.400,00	3.400,00	0,00	5.000,00		
2	In aumento (7 - 8)	10.000,00	0,00	0,00	885,55	0,00	0,00	0,00	0,00	0,00	0,00	0,00	0,00		
3	In diminuzione (4 - 7)	35.000,00	0,00	10.885,55	0,00	0,00	0,00	0,00	0,00	0,00	0,00	0,00	0,00		
4	Differenze (4 + 5 - 6)	128.134,21	0,00	6.514,45	5.885,55	5.000,00	5.000,00	105.000,00	25.000,00	3.400,00	3.400,00	0,00	5.000,00		
5	Pagare (4 + 5 - 6)	15.295,57	0,00	5.764,80	5.885,55	5.000,00	5.000,00	77.710,70	19.943,31	2.850,24	2.850,24	0,00	2.500,00		
6	Rimaste da pagare (10 - 9)	25.786,72	0,00	0,00	0,00	-0,00	0,00	0,00	0,00	0,00	0,00	0,00	642.003,66		
7	Totale impegni (8 + 9)	41.082,29	0,00	5.764,80	5.885,55	5.000,00	5.000,00	77.710,70	19.951,23	2.850,24	2.850,24	0,00	644.503,66		
8	in * (10 - 7)												639.503,66		
9	in * (7 - 10)	87.051,92		748,65											
10	Residuo attivo dell'esercizio	1.275,12	0,00	0,00	0,00	0,00	0,00	27.289,30	5.048,77	509,76	509,76	0,00	0,00		
11	Pagati	0,00	0,00	0,00	0,00	0,00	0,00	0,00	51,03	0,00	0,00	0,00	0,00		
12	Rimasti da pagare (16 - 14)	1.275,12	0,00	0,00	0,00	0,00	0,00	0,00	0,00	0,00	0,00	0,00	0,00		
13	Totale (14 + 15)	1.275,12	0,00	0,00	0,00	0,00	0,00	0,00	0,00	0,00	0,00	0,00	0,00		
14	in * (16 - 13)														
15	in * (13 - 16)														
16	Preavvisi	154.409,33	0,00	17.400,00	5.000,00	5.000,00	5.000,00	105.000,00	25.051,03	3.400,00	3.400,00	0,00	5.000,00		
17	Pagamenti in * (16 - 13)	15.295,57	0,00	5.764,80	5.885,55	5.000,00	5.000,00	77.710,70	19.994,34	2.850,24	2.850,24	0,00	2.500,00		
18	Differenze Previdenziali (16 - 13) (13 - 16)														
19	Totale impegni al tempo di competenza	139.113,76	0,00	11.635,20	0,00	0,00	5.000,00	27.289,30	5.056,69	509,76	509,76	0,00	2.500,00		
20	Totale impegni al tempo di competenza	27.061,84							7,92	0,00	0,00	0,00	642.003,66		

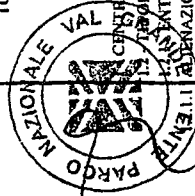





Capitolo		1.4.1.1	1.4.1.1	1.4.1.1
Deduzione		21080	21100	21110
N.		ATTIVITÀ DI ACCANTO PER PRESENTI E PROFESSIONISTI		
Denominazione		ATTIVITÀ DIVERSE		
1	codice	1.4.1.1	1.4.1.1	1.4.1.1
2	N.	21080	21100	21110
3	Denominazione	ATTIVITÀ DI ACCANTO PER PRESENTI E PROFESSIONISTI		
4	Initiali	10.000,00	0,00	5.000,00
5	In aumento (7 - 4)	0,00	0,00	0,00
6	In diminuzione (4 - 7)	0,00	0,00	0,00
7	Differenze (1 + 5 - 6)	10.000,00	0,00	5.000,00
8	Pagate	664,65	0,00	0,00
9	Rinascite da pagare (10 - 8)	0,00	0,00	0,00
10	Totale impegni (8 + 9)	664,65	0,00	0,00
11	in + (10 - 7)			
12	Differenze previsioni (7 - 10)	9.335,35		5.000,00
13	Residui affidato all'esercizio	0,00	0,00	0,00
14	Pagati	0,00	0,00	0,00
15	Rinascite da pagare (15 - 14)	0,00	0,00	0,00
16	Totale (14 + 15)	0,00	0,00	0,00
17	in + (16 - 13)			
18	Variazioni (13 - 16)			
19	Previsioni	10.000,00	0,00	5.000,00
20	Pagamenti	664,65	0,00	0,00
21	in + (18 - 13)			
22	Differenze previsioni (13 - 18)	9.335,35		5.000,00
23	Totale da versare entro al termine dell'esercizio (9 + 15)	0,00	0,00	0,00

RENDICONTO FINANZIARIO DECISIONALE 2004 - PARTE I - ENTRATE

Codice	Denominazione	ANNO FINANZIARIO 2004			ANNO FINANZIARIO 2003		
		Residui	Competenza (Accertamenti)	Cassa (Riscossioni)	Residui	Competenza (Accertamenti)	Cassa (Riscossioni)
	<i>Avanzo di amministrazione</i>	0,00	0,00	0,00	0,00	0,00	0,00
	<i>Fondo iniziale di cassa</i>			3.126.909,62			4.101.972,14
	1 - CENTRO DI RESP. "RESPONSABILE OBIETTIVO 1.1"						
	1.1 - TITOLO 1 - ENTRATE CORRENTI						
	1.1.1 - ENTRATE CONTRIBUTIVE						
	1.1.1.1 ALIQUOTE CONTRIBUTIVE A CARICO DEI DATORI DI LAVORO E/O DEGLI ISCRITTI	0,00	0,00	0,00	0,00	0,00	0,00
	1.1.1.2 QUOTE DI PARTECIPAZIONE DEGLI ISCRITTI ALL'ONERE DI SPECIFICHE GESTIONI	0,00	0,00	0,00	0,00	0,00	0,00
	1.1.2 - ENTRATE DERIVANTI DA TRASFERIMENTI CORRENTI						
	1.1.2.1 TRASFERIMENTI DA PARTE DELLO STATO	0,00	✓ 1.132.929,86	1.132.929,86	0,00	0,00	0,00
	1.1.2.2 TRASFERIMENTI DA PARTE DELLE REGIONI	0,00	0,00	30.640,00	0,00	0,00	0,00
	1.1.2.3 TRASFERIMENTO DA PARTE DEI COMUNI E DELLE PROVINCE	0,00	0,00	0,00	0,00	0,00	0,00
	1.1.2.4 TRASFERIMENTO DA PARTE DI ALTRI ENTI DEL SETTORE PUBBLICO	0,00	0,00	0,00	0,00	0,00	0,00
	1.1.2.5 TRASFERIMENTI DA PARTE DI ALTRI ENTI DEL SETTORE PRIVATO	0,00	✓ 10.500,00	12.500,00	0,00	0,00	0,00
	1.1.3 - ALTRE ENTRATE						
	1.1.3.1 ENTRATE DERIVANTI DALLA VENDITA DI BENI E DALLA PRESTAZIONE DI SERVIZI	0,00	✓ 10.410,75	10.404,75	0,00	0,00	0,00
	1.1.3.2 REDDITI E PROVENTI PATRIMONIALI	0,00	✓ 9,03	9,03	0,00	0,00	0,00
	1.1.3.3 POSTE CORRETTIVE E COMPENSATIVE DI USCITE CORRENTI	0,00	✓ 6.126,78	5.620,79	0,00	0,00	0,00
	1.1.3.4 ENTRATE NON CLASSIFICABILI IN ALTRE VOCI	0,00	0,00	0,00	0,00	0,00	0,00
	TOTALE ENTRATE CORRENTI CENTRO DI RESP. "RESPONSABILE OBIETTIVO 1.1"	0,00	1.159.976,42	1.192.104,43	0,00	0,00	0,00
	TOTALE GENERALE ENTRATE CORRENTI	0,00	1.159.976,42	1.192.104,43	0,00	0,00	0,00
	CENTRO DI RESP. "RESPONSABILE OBIETTIVO 1.1"						
	1.2 - TITOLO 2 - ENTRATE IN CONTO CAPITALE						
	1.2.1 - ENTRATE PER ALIENAZIONE DEI BENI PATRIMONIALI E RISCOSSIONE DI CREDITI						
	1.2.1.1 ALIENAZIONE DI IMMOBILI E DIRITTI REALI	0,00	0,00	0,00	0,00	0,00	0,00
	1.2.1.2 ALIENAZIONI DI IMMOBILIZZAZIONI TECNICHE	0,00	0,00	0,00	0,00	0,00	0,00
	1.2.1.3 REALIZZO DI VALORI MOBILIARI	0,00	0,00	0,00	0,00	0,00	0,00
	1.2.1.4 RISCOSSIONI CREDITI	0,00	0,00	0,00	0,00	0,00	0,00
	1.2.2 - ENTRATE DERIVANTI DA TRASFERIMENTI IN CONTO CAPITALE						
	1.2.2.1 TRASFERIMENTI DALLO STATO	210.276,23	77.000,00	113.577,47	0,00	0,00	0,00
	1.2.2.2 TRASFERIMENTI DALLE REGIONI	681.299,29	169.914,00	395.019,50	0,00	0,00	0,00
	1.2.2.3 TRASFERIMENTI DA COMUNI E PROVINCE	0,00	0,00	0,00	0,00	0,00	0,00



Codice	Denominazione	ANNO FINANZIARIO 2004			ANNO FINANZIARIO 2003		
		Residui	Competenza (Accertamenti)	Cassa (Riscossioni)	Residui	Competenza (Accertamenti)	Cassa (Riscossioni)
1.1	CENTRO DI RESP. "RESPONSABILE OBIETTIVO 1.1"						
1.2	TITOLO 2 - ENTRATE IN CONTO CAPITALE						
1.2.1	ENTRATE DERIVANTI DA TRASFERIMENTI IN CONTO CAPITALE	0,00	0,00	0,00	0,00	0,00	0,00
1.2.2.4	TRASFERIMENTI DA ALTRI ENTI DEL SETTORE PUBBLICO	0,00	280.000,00	0,00	0,00	0,00	0,00
1.2.2.5	TRASFERIMENTI DA ENTI DEL SETTORE PRIVATO						
1.2.3	ACCENSIONE DI PRESTITI	0,00	0,00	0,00	0,00	0,00	0,00
1.2.3.1	ASSUNZIONE DI MUTUI	0,00	0,00	0,00	0,00	0,00	0,00
1.2.3.2	ASSUNZIONE DI ALTRI DEBITI FINANZIARI	0,00	0,00	0,00	0,00	0,00	0,00
1.2.3.3	EMISSIONE DI OBBLIGAZIONI	0,00	0,00	0,00	0,00	0,00	0,00
	TOTALE ENTRATE IN CONTO CAPITALE CENTRO DI RESP. "RESPONSABILE OBIETTIVO 1.1"	891.575,52	526.914,00	508.596,97	0,00	0,00	0,00
	TOTALE GENERALE ENTRATE IN CONTO CAPITALE	891.575,52	526.914,00	508.596,97	0,00	0,00	0,00
1.3	CENTRO DI RESP. "RESPONSABILE OBIETTIVO 1.1"						
1.3.1	TITOLO III GESTIONI SPECIALI						
1.3.1.1	GESTIONE SPECIALE I	0,00	0,00	0,00	0,00	0,00	0,00
	TOTALE ENTRATE GESTIONI SPECIALI "RESPONSABILE OBIETTIVO 1.1"	0,00	0,00	0,00	0,00	0,00	0,00
1.4	TITOLO IV PARTITE DI GIRO						
1.4.1	ENTRATE AVENTI NATURA DI PARTITE DI GIRO	0,00	745.720,48	746.241,38	0,00	0,00	0,00
1.4.1.1	ENTRATE AVENTI NATURA DI PARTITE DI GIRO	0,00	745.720,48	746.241,38	0,00	0,00	0,00
	TOTALE ENTRATE PARTITE DI GIRO "RESPONSABILE OBIETTIVO 1.1"	0,00	745.720,48	746.241,38	0,00	0,00	0,00
	TOTALE GENERALE ENTRATE GESTIONI SPECIALI E PARTITE DI GIRO	891.575,52	1.159.976,42	1.192.104,43	0,00	0,00	0,00
	<i>Riepilogo dei titoli Centro di resp. "Responsabile obiettivo 1.1"</i>	891.575,52	526.914,00	508.596,97	0,00	0,00	0,00
	Totale delle entrate Centro di resp. "RESPONSABILE OBIETTIVO 1.1"	891.575,52	2.432.610,90	2.446.944,78	0,00	0,00	0,00
	Totale delle entrate per titoli dei centri di responsabilità	0,00	1.159.976,42	1.192.104,43	0,00	0,00	0,00
		891.575,52	526.914,00	508.596,97	0,00	0,00	0,00




Codice	Denominazione	ANNO FINANZIARIO 2004				ANNO FINANZIARIO 2003				
		Residui	Competenza (Accertamenti)	Cassa (Riscossioni)	Residui	Competenza (Accertamenti)	Cassa (Riscossioni)	Residui	Competenza (Accertamenti)	Cassa (Riscossioni)
	<i>Totale delle entrate per titoli dei centri di responsabilità</i>									
	Titolo III	0,00	0,00	0,00	0,00	0,00	0,00	0,00	0,00	0,00
	Titolo IV	0,00	745.720,48	746.243,38	0,00	0,00	0,00	0,00	0,00	0,00
	TOTALE	891.575,52	2.437.610,90	2.446.944,78	0,00	0,00	0,00	0,00	0,00	0,00
	Avanzo di amministrazione utilizzato	0,00	0,00	0,00	0,00	0,00	0,00	0,00	0,00	0,00
	TOTALE GENERALE	891.575,52	2.437.610,90	2.446.944,78	0,00	0,00	0,00	0,00	0,00	0,00




RENDICONTO FINANZIARIO DECISIONALE 2004 - PARTE II - USCITE

Codice	Denominazione	ANNO FINANZIARIO 2004			ANNO FINANZIARIO 2003		
		Residui	Competenza (Impegni)	Cassa (Pagamenti)	Residui	Competenza (Impegni)	Cassa (Pagamenti)
	<i>Disavanzo di amministrazione</i>	0,00	0,00	0,00	0,00	0,00	0,00
	1 - CENTRO DI RESP. "RESPONSABILE OBIETTIVO 1.1"						
	1.1 - TITOLO 1 - USCITE CORRENTI						
	1.1.1 - FUNZIONAMENTO						
1.1.1.1	USCITE PER GLI ORGANI DELL'ENTE	0,00	63.106,46	64.014,68	0,00	0,00	0,00
1.1.1.2	ONERI PER IL PERSONALE IN ATTIVITA' DI SERVIZIO	0,00	349.370,92	350.372,41	0,00	0,00	0,00
1.1.1.3	USCITE PER L'ACQUISTO DI BENI DI CONSUMO E DI SERVIZI	27.152,63	168.749,39	199.516,88	0,00	0,00	0,00
1.1.2	INTERVENTI DIVERSI	57.693,72	245.290,15	262.525,35	0,00	0,00	0,00
1.1.2.1	USCITE PER PRESTAZIONI ISTITUZIONALI	18.384,16	35.976,43	31.592,27	0,00	0,00	0,00
1.1.2.2	TRASFERIMENTI PASSIVI	0,00	60,00	60,00	0,00	0,00	0,00
1.1.2.3	ONERI FINANZIARI	0,00	24.517,31	24.517,31	0,00	0,00	0,00
1.1.2.4	ONERI TRIBUTARI	0,00	0,00	0,00	0,00	0,00	0,00
1.1.2.5	POSTE CORRETTIVE E COMPENSATIVE DI ENTRATE CORRENTI	0,00	0,00	0,00	0,00	0,00	0,00
1.1.2.6	USCITE NON CLASSIFICABILI IN ALTRE VOCI	0,00	0,00	0,00	0,00	0,00	0,00
1.1.3	ONERI COMUNI	0,00	0,00	0,00	0,00	0,00	0,00
1.1.4	TRATTAMENTI DI QUIESCENZA, INTEGRATIVI E SOSTITUTIVI	0,00	0,00	0,00	0,00	0,00	0,00
1.1.4.1	ONERI PER IL PERSONALE IN QUIESCENZA	0,00	0,00	0,00	0,00	0,00	0,00
1.1.4.2	ACCANTONAMENTO AL TRATTAMENTO DI FINE RAPPORTO	0,00	0,00	0,00	0,00	0,00	0,00
1.1.5	ACCANTONAMENTI A FONDI RISCHI ED ONERI	0,00	0,00	0,00	0,00	0,00	0,00
1.1.5.1	ACCANTONAMENTI A FONDI RISCHI ED ONERI	0,00	0,00	0,00	0,00	0,00	0,00
	TOTALE USCITE CORRENTI CENTRO DI RESP. "RESPONSABILE OBIETTIVO 1.1"	103.230,51	941.796,78	937.598,90	0,00	0,00	0,00
	TOTALE GENERALE USCITE CORRENTI	103.230,51	941.796,78	937.598,90	0,00	0,00	0,00
	1.2 - CENTRO DI RESP. "RESPONSABILE OBIETTIVO 1.1"						
	1.2.1 - INVESTIMENTI						
1.2.1.1	ACQUISIZIONE DI BENI DI USO DUREVOLE ED OPERE IMMOBILIARI	1.885.046,58	216.786,62	1.423.314,21	0,00	0,00	0,00
1.2.1.2	ACQUISIZIONE DI IMMOBILIZZAZIONI TECNICHE	1.275,12	62.732,64	36.945,92	0,00	0,00	0,00
1.2.1.3	PARTICIPAZIONI E ACQUISTO DI VALORI MOBILIARI	0,00	0,00	0,00	0,00	0,00	0,00
1.2.1.4	CONCESSIONI DI CREDITI ED ANTICIPAZIONI	0,00	0,00	0,00	0,00	0,00	0,00
1.2.1.5	INDENNITA' DI ANZIANITA' E SIMILARI AL PERSONALE CESSATO DAL SERVIZIO	0,00	5.000,00	0,00	0,00	0,00	0,00



Codice	Denominazione	ANNO FINANZIARIO 2004			ANNO FINANZIARIO 2003		
		Residui	Competenza (Impegni)	Cassa (Pagamenti)	Residui	Competenza (Impegni)	Cassa (Pagamenti)
1 - CENTRO DI RESP. "RESPONSABILE OBIETTIVO 1.1"							
1.2 - TITOLO 2 - USCITE IN CONTO CAPITALE							
1.2.1	1.2.2 - ONERI COMUNI	0,00	0,00	0,00	0,00	0,00	0,00
1.2.2	RIMBORSI DA MUTUI	0,00	0,00	0,00	0,00	0,00	0,00
1.2.3	RIMBORSI DI ANTICIPAZIONI PASSIVE	0,00	0,00	0,00	0,00	0,00	0,00
1.2.4	RIMBORSI DI OBBLIGAZIONI	0,00	0,00	0,00	0,00	0,00	0,00
1.2.5	RESTITUZIONE ALLE GESTIONI AUTONOME DI ANTICIPAZIONI	0,00	0,00	0,00	0,00	0,00	0,00
1.2.6	ESTINZIONE DEBITI DIVERSI	0,00	0,00	0,00	0,00	0,00	0,00
1.2.7	1.2.3 - ACCANTONAMENTI PER USCITE FUTURE	0,00	0,00	0,00	0,00	0,00	0,00
1.2.8	ACCANTONAMENTI PER USCITE FUTURE	0,00	0,00	0,00	0,00	0,00	0,00
1.2.9	1.2.4 - ACCANTONAMENTO PER RIPRISTINO INVESTIMENTI	0,00	0,00	0,00	0,00	0,00	0,00
1.2.10	ACCANTONAMENTO PER RIPRISTINO INVESTIMENTI	0,00	0,00	0,00	0,00	0,00	0,00
	TOTALE USCITE IN CONTO CAPITALE CENTRO DI RESP. "RESPONSABILE OBIETTIVO 1.1"	1.886.321,70	284.519,26	1.460.260,13	0,00	0,00	0,00
	TOTALE GENERALE USCITE IN CONTO CAPITALE	1.886.321,70	284.519,26	1.460.260,13	0,00	0,00	0,00
1.3 - CENTRO DI RESP. "RESPONSABILE OBIETTIVO 1.1"							
1.3.1 - TITOLO III GESTIONI SPECIALI							
1.3.1.1 - GESTIONE SPECIALE I		0,00	0,00	0,00	0,00	0,00	0,00
1.3.1.1.1 - GESTIONE SPECIALE I		0,00	0,00	0,00	0,00	0,00	0,00
	TOTALE USCITE GESTIONI SPECIALI "RESPONSABILE OBIETTIVO 1.1"	0,00	0,00	0,00	0,00	0,00	0,00
1.4 - TITOLO IV PARTITE DI GIRO							
1.4.1 - USCITE AVVENTI NATURA DI PARTITE DI GIRO		0,00	745.720,48	103.759,93	0,00	0,00	0,00
1.4.1.1 - USCITE AVVENTI NATURA DI PARTITE DI GIRO		0,00	745.720,48	103.759,93	0,00	0,00	0,00
	TOTALE USCITE PARTITE DI GIRO "RESPONSABILE OBIETTIVO 1.1"	0,00	745.720,48	103.759,93	0,00	0,00	0,00
	TOTALE GENERALE USCITE GESTIONI SPECIALI E PARTITE DI GIRO	103.220,51	941.796,78	932.598,90	0,00	0,00	0,00
		1.886.321,70	284.519,26	1.460.260,13	0,00	0,00	0,00
		0,00	0,00	0,00	0,00	0,00	0,00

Residuo dei titoli Centro di resp. "Responsabile obiettivo 1.1"



Codice	Denominazione	ANNO FINANZIARIO 2004			ANNO FINANZIARIO 2003		
		Residui	Competenza (Impegni)	Cassa (Pagamenti)	Residui	Competenza (Impegni)	Cassa (Pagamenti)
Titolo IV	<i>Itaplogo del titolo C centro di resp. "Responsabile obiettivo 1.1"</i>	0,00	745.720,48	103.759,93	0,00	0,00	0,00
	Totale delle uscite Centro di resp. "RESPONSABILE OBIETTIVO 1.1"	1.989.552,21	1.972.036,52	2.496.618,96	0,00	0,00	0,00
	<i>Totale delle uscite per titoli dei centri di responsabilità</i>						
Titolo I		103.230,51	941.796,78	932.598,90	0,00	0,00	0,00
Titolo II		1.886.321,70	284.519,26	1.460.260,13	0,00	0,00	0,00
Titolo III		0,00	0,00	0,00	0,00	0,00	0,00
Titolo IV		0,00	745.720,48	103.759,93	0,00	0,00	0,00
	TOTALE	1.989.552,21	1.972.036,52	2.496.618,96	0,00	0,00	0,00
	Disavanzo di amministrazione	0,00	0,00	0,00	0,00	0,00	0,00
	TOTALE GENERALE	1.989.552,21	1.972.036,52	2.496.618,96	0,00	0,00	0,00



