

SENATO DELLA REPUBBLICA

— XV LEGISLATURA —

N. 1184
TAB. 2
Annesso 10

DISEGNO DI LEGGE

presentato dal Ministro dell'economia e delle finanze

(PADOA-SCHIOPPA)

(V. Stampato Camera n. 1747)

approvato dalla Camera dei deputati il 19 novembre 2006

*Trasmesso dal Presidente della Camera dei deputati alla Presidenza
il 20 novembre 2006*

**Bilancio di previsione dello Stato per l'anno finanziario 2007
e bilancio pluriennale per il triennio 2007-2009**

TABELLA n. 2

**Stato di previsione del Ministero dell'economia e delle finanze
per l'anno finanziario 2007**

ANNESSO N. 10

CONTO CONSUNTIVO

**COMMISSIONE NAZIONALE PER L'INFORMATICA
NELLA PUBBLICA AMMINISTRAZIONE – CNIPA**

ESERCIZIO FINANZIARIO 2005

TABELLA N. 2

**Stato di previsione del Ministero dell'economia e delle finanze
per l'anno finanziario 2007**

ANNESSO N. 10

CONTO CONSUNTIVO

**COMMISSIONE NAZIONALE PER L'INFORMATICA
NELLA PUBBLICA AMMINISTRAZIONE – CNIPA**

ESERCIZIO FINANZIARIO 2005

Area Funzionamento

Es. Fin. 2005

CAP. 1707

Contabilità speciale 1687

Spese di funzionamento del CNIPA


Entrate		Uscite
Giacenza al 31.12.2004	14.882.698,36	3.825.487,73
Quietanze da 1 a 13	18.455.073,66	15.109.560,84
		18.935.048,57
		24.727,50
		18.959.776,07
		89,43
		18.959.686,64
		18.959.686,64
		-
		3.654.359,44
Totale	33.337.772,02	3.654.359,44
Resto effettivo di cassa al 31.12.2005		
da riportare	14.378.085,38 *	

(di cui € 89,43 titoli inestinti al 31/12/05 e € 3.654.359,44 indisponibili per pignoramento), per cui il resto disponibile è pari a € 10.723.636,51

Il Direttore Generale del Cnipa



Il Responsabile dell'Area Funzionamento



Ally

Ministero delle Finanze
Ufficio di Roma

AVVENIMENTI E SITUAZIONE RELATIVI AL MESE DI DICEMBRE 2005 CONTABILITA' SPECIALE: 1688 SPESE PROGETTI CENT. NAZ. INF PA
INTROITI RIEPILOGATI PER AMMINISTRAZIONE DI PROVENIENZA E CAPITOLO

AMM. CAP.	IMPOR TO	AMM. CAP.	IMPOR TO	AMM. CAP.	IMPOR TO
5.748,36	29 1707	17.000.000,00	2101 953	666.700,00	
ESITI RIEPILOGATI PER AMMINISTRAZIONE DI PROVENIENZA E CAPITOLÓ					
AMM. CAP.	IMPOR TO	AMM. CAP.	IMPOR TO	AMM. CAP.	IMPOR TO
2.848.850,01	999 1706	2.126,52	999 1707		71.459,91

SITUAZIONE

ENTRATE	USCITE
**** TOTALE MESE	RESTO EFFETTIVO DI CASSA
17.672.448,36	345.293.842,53
MESI PRECEDENTI	TOTALE TITOLI INESTINTI
140.145.482,25	2.612,14
*** TOTALE	RESTO DISPONIBILE
157.817.930,61	345.291.230,39
DEBITO TRASPORTATO	IMPOR TO DA RISCOUTERE
214.408.481,94	
*** TOTALE GENERALE	FONDO DI COMPETENZA
372.226.412,55	

- IL CAPO DELLA SEZIONE -



PRESENTE SITUAZIONE SI INTENDE APPROVATA SE, TRASCORSI 20 GIORNI DALLA DATA DI RICEZIONE DELL'ELABORATO, NON VENGANO
CHieste ECCEZIONI PER ISCRITTO.

Area Funzionamento

Es. Fin. 2005

CAP. 1707

Contabilità speciale 1688

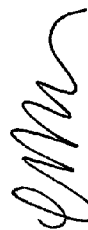
PROGETTI

Entrate		Uscite
Giacenza al 31.12.2004	214.408.481,94	6.434.437,42
Quietanze da 1 a 9	157.817.930,61	20.500.744,74
		26.935.182,16
		0,00
		26.935.182,16
	Titoli emessi in c/ residui	2.612,14
	Titoli emessi in c/ comp.	26.932.570,02
	Totale emesso	26.932.570,02
	Titoli inestinti al 31.12.04 pagati in c/ trasportati	
	Totale	
	Titoli inestinti al 31.12.05	
	Totale pagato da C.S.	
	Totale pagato da BKI	
	Controllo di quadratura	
Totale	372.226.412,55	


Resto effettivo di cassa
al 31.12.2005 da riportare 345.293.842,53 *

* di cui € 2.612,14 titoli inestinti al 31/12/05, per cui il resto disponibile è pari a € 345.291.230,39

Il Direttore Generale del Cnipa



Il Responsabile dell'Area Funzionamento



CNIPA
ESERCIZIO 2005
CONTABILITA' 1687 - FUNZIONAMENTO
COMPETENZA - DETTAGLIO

ENTRATE							
CAUSALE	PREVISIONI INIZIALI	VARIAZIONI	PREVISIONI DEFINITIVE	ENTRATE ACCERTATE	SOMME RISCOSE	SOMME RIMASTE DA RISCOSTERE	
	(a)	(b)	(c = a + b)	(d)	(e)	(f = c - d)	
Legge Finanziaria 2005 - Tabella C	17.441.000,00		17.441.000,00	17.441.000,00	17.441.000,00	-	
Rimborso M. T. per l'esercizio 2005	330.000,00		330.000,00	330.000,00	330.000,00	240.000,00	
Parziale utilizzo risorse destinate nel 2004 a 10 assunzioni	2.616.000,00	2.616.000,00					
Fondo somme disponibili 2004		3.600.374,02	3.600.374,02	3.600.374,02	3.600.374,02	-	
Integrazione stanziamento ex D.M. 16777 M.E.F.		800.000,00	800.000,00				
Reazione stanziamento ex D.L. 17/06/05, n. 106		280.000,00	280.000,00	540.000,00	540.000,00	-	
Rimborso INAIL		10.119,55	10.119,55	10.119,55	10.119,55	-	
Rimborso M.E.F. per pagamento effettuato nel 2003 in valuta estera		3.611,49	3.611,49	3.611,49	3.611,49	-	
Entrate eventuali e diverse				19.745,50	19.745,50	-	
TOTALE ENTRATE	20.286.000,00	1.639.105,06	21.925.105,06	21.944.850,58	21.704.850,58	240.000,00	

SPESE								
VOCE	DESCRIZIONE	PREVISIONI INIZIALI APPROVATE DAL COLLEGIO IL 27/01/05	VARIAZIONI	PREVISIONI DEFINITIVE	SOMME IMPEGNATE	SOMME PAGATE	SOMME RIMASTE DA PAGARE	ECONOMIE
		(a)	(b)	(c = a + b)	(d)	(e)	(f = c - e)	(g = c - d)
1	Indennità, rimborso, sp. di missione ai Presidi, ecc.	1.840.000,00	-	1.840.000,00	1.934.171,28	1.668.688,05	75.483,23	5.828,72
2.a	Indennità di funzione al personale	1.171.000,00	-	1.171.000,00	1.171.000,00	1.027.970,04	143.829,96	-
2.b	Rimborsi per il personale di enti o società	857.000,00	30.000,00	887.000,00	687.000,00	147.162,83	539.817,17	-
2.c	Compensi al personale a contratto	6.895.000,00	145.000,00	7.040.000,00	6.606.970,65	6.114.148,85	492.821,79	143.029,35
2.a	Personale A.C. e rimborso	1.776.000,00	230.000,00	2.006.000,00	2.006.000,00	1.779,17	2.004.220,83	-
2.f	Compensi ai Revisori dei Conti	-	270.000,00	270.000,00	210.000,00	-	210.000,00	60.000,00
3.a	Compensi per lavoro straordinario	371.000,00	25.000,00	396.000,00	398.000,00	346.871,22	49.228,78	-
3.b	Onori ritassi	3.334.000,00	470.000,00	3.804.000,00	2.863.999,47	2.393.486,29	470.513,18	0,53
3.b1	Trattamento di fine rapporto (TFR)	-	-	-	-	-	-	-
3.c	Altri compensi al personale	219.000,00	21.000,00	240.000,00	201.267,64	196.574,66	14.662,86	38.732,36
4.a	Compensi ai consulenti	110.000,00	5.000,00	115.000,00	97.387,34	34.877,02	62.420,32	7.602,66
4.L	Compensi a società di servizi (applicazioni informatiche, help desk, ecc.)	532.000,00	32.000,00	564.000,00	465.907,01	326.177,88	158.829,13	14.992,99
5.a	Missioni del personale	76.000,00	110.000,00	186.000,00	142.588,34	129.839,97	12.748,37	43.411,56
6.a	Spese postali, telegrafiche e telefoniche	314.000,00	2.000,00	316.000,00	177.451,28	95.389,72	82.061,56	134.648,72
7.a	Locazione e manutenzione di locali e impianti	1.537.000,00	37.000,00	1.574.000,00	1.461.935,67	1.360.540,46	101.295,21	15.064,33
7.b	Vigilanza	241.000,00	26.711,00	267.711,00	213.249,26	176.869,91	36.349,35	1.038,74
7.c	Pulizia locali	230.000,00	-	230.000,00	227.306,26	174.810,70	52.495,56	2.693,74
8.a	Autovetori, carburante e lubrificanti	235.000,00	-	235.000,00	231.615,23	216.126,06	15.489,16	3.394,77
9.a	Acquisto e manutenzione di mobili e arredi	20.000,00	67.000,00	87.000,00	85.752,12	50.963,77	34.768,36	1.247,68
9.b	Acquisto, noleggio e manutenzione di apparecchi di elab.	82.000,00	70.000,00	152.000,00	148.730,71	49.730,71	100.000,00	2.269,29
10.a	Abbonamenti, pubblicazioni e banche dati	30.000,00	50.000,00	80.000,00	62.198,86	58.862,46	3.316,40	17.801,14
10.b	Attività editoriali	180.000,00	110.000,00	290.000,00	68.753,01	69.756,01	-	244,99
11.a	Formazione	40.000,00	58.161,00	98.161,00	90.817,00	9.679,80	81.137,20	7.344,00
11.b	Incontri di studio, convegni, seminari, ecc.	100.000,00	33.750,00	133.750,00	66.244,40	66.244,40	-	5,60
12.a	Spese di trasporto, imballaggio, facchinaggio	40.000,00	6.000,00	46.000,00	33.054,00	30.282,00	2.772,00	1.846,00
13.a	Spese di rappresentanza	6.000,00	-	6.000,00	5.026,52	5.026,52	-	873,48
15.a	Altre spese e materiali di consumo (canceleria, carte fotocopiatrici, toner/cartucce stampanti)	160.000,00	43.000,00	203.000,00	191.509,40	159.072,23	32.437,17	1.490,00
3.b1	Fondo TFR		503.000,00	503.000,00	503.000,00	9.360,63	493.639,37	-
21.a	Fondo per applicazione D.L. 211/05		463.300,00	463.300,00	463.300,00	-	463.300,00	-
22.a	Fondo somme disponibili		565.105,06	565.105,06	-	-	-	565.105,06
TOTALE SPESE		20.286.000,00	1.639.105,06	21.925.105,06	20.853.347,45	15.119.648,38	5.733.667,06	1.071.767,61

Il Responsabile
dell'Area Funzionamento

Giulio P. Rossi

Il Direttore Generale

Carlo

ALLEGATO 2)

CONTABILITA' 1687 - FUNZIONAMENTO
GESTIONE RESIDUI - DETTAGLIO

FINO ANNO 2003							
VOCE	DESCRIZIONE VOCE	RESIDUI	PAGATO	RESIDUI DA CANCELLARE	RESIDUI PERENTI	RESIDUI AL 31/12/03	ECONOMIE
		(a)	(b)	(c)	(d)	(e = a - b - c - d)	(f)
1.a	Indennità, rimb. sp. di missione al Presid. ecc.	7,50	7,50	-	-	-	-
1.b	Rimborso contributi Presidente, Membri e Direttore	15.000,00	-	-	15.000,00	-	-
2.a	Indennità di funzione al personale	-	-	-	-	-	-
2.b	Rimborsi per il personale di enti o società	106.514,76	-	4.526,30	101.988,46	-	4.526,30
2.c	Compensi al personale a contratto	90.000,79	-	90.000,79	-	-	90.000,79
2.e	Personale A.C. a rimborso	2.870.219,59	388.047,44	-	2.502.171,15	-	-
3.a	Compensi per lavoro straordinario	-	-	-	-	-	-
3.b	Oneri riflessi (Compreso TFR)	404.161,89	1,29	53.352,83	-	350.807,77	53.352,83
3.c	Altri compensi al personale	159.079,09	72.825,05	86.253,04	-	-	86.253,04
3.d	Applicazione contratto ministeriali	154.937,07	-	154.937,07	-	-	154.937,07
4.a	Compensi ai consulenti	50.133,30	35.027,27	15.106,03	-	-	15.106,03
4.b	Compensi a società di servizi	391.278,73	314.185,22	57.661,91	19.431,60	-	57.661,91
5.a	Missioni del personale	280,56	-	280,56	-	-	280,56
6.a	Spese postali, telefoniche e telefoniche	1.378,00	-	1.378,00	-	-	1.378,00
7.a	Locazione e manutenzione di locali e impianti	73.530,44	16.537,59	54.992,85	-	-	54.992,85
7.b	Vigilanza	-	-	-	-	-	-
7.c	Pulizia locali	0,01	-	0,01	-	-	0,01
8.a	Autoveicoli, carburante e lubrificanti	0,01	-	0,01	-	-	0,01
9.a	Acquisto e manutenzione di mobili e arredi.	4.409,18	4.409,18	-	-	-	-
9.b	Acquisto, noleggio e manut. di apparati di elab.	592.684,44	344.176,81	25.707,09	162.800,54	-	25.707,09
10.a	Abbonamenti e pubblicazioni	1.023,59	-	1.023,59	-	-	1.023,59
10.b	Attività editoriali	255.906,36	88.763,47	81.997,85	104.145,04	-	61.997,85
11.a	Formazione	171.520,25	-	171.520,25	-	-	171.520,25
11.b	Incontri di studio, convegni, seminari, ecc.	6.223,96	-	6.223,96	-	-	6.223,96
12.a	Spese di trasporto, imballaggio, facchinaggio	-	-	-	-	-	-
13.a	Spese di rappresentanza	-	-	-	-	-	-
15.a	Altre spese	7.565,06	-	7.565,06	-	-	7.565,06
	Fondo Perenti	-	-	-	-	-	-
	TOTALE	5.295.852,58	1.246.980,82	792.527,20	2.905.538,79	350.807,77	792.527,20

2004							
VOCE	DESCRIZIONE VOCE	RESIDUI	PAGATO	RESIDUI DA CANCELLARE	RESIDUI PERENTI	RESIDUI AL 31/12/05	ECONOMIE
		(a)	(b)	(c)	(d)	(e = a - b - c - d)	(f)
1.a	Indennità, rimb. sp. di missione al Presid. ecc.	61.442,45	61.406,82	-	-	35,63	-
1.b	Rimborso contributi Presidente, Membri e Direttore	-	-	-	-	-	-
2.a	Indennità di funzione al personale	172.639,43	107.727,93	-	-	64.911,50	-
2.b	Rimborsi per il personale di enti o società	395.450,76	171.151,48	-	-	224.299,28	-
2.c	Compensi al personale a contratto	444.679,76	443.967,16	-	-	712,60	-
2.d	Indennità perequativa C.T.	8.012,21	8.012,21	-	-	-	-
2.e	Personale A.C. a rimborso	1.784.416,78	244.305,18	-	-	1.540.111,60	-
3.a	Compensi per lavoro straordinario	13.915,23	13.915,23	-	-	-	-
3.b	Oneri riflessi (Compreso TFR)	1.751.407,06	504.563,73	196.832,57	-	1.050.010,75	196.832,57
3.c	Altri compensi al personale	47.881,84	27.030,37	20.851,27	-	20.851,27	20.851,27
4.a	Compensi ai consulenti	95.922,90	31.867,82	31.824,08	-	32.111,00	31.824,08
4.b	Compensi a società di servizi	184.730,69	70.644,29	109.690,00	4.406,40	-	109.690,00
5.a	Missioni del personale	3.186,58	-	3.186,58	-	-	-
6.a	Spese postali, telefoniche e telefoniche	269.534,88	27.689,75	162.747,86	-	109.097,27	162.747,86
7.a	Locazione e manutenzione di locali e impianti	260.550,70	266.972,03	4.678,67	-	-	4.678,67
7.b	Vigilanza	87.824,53	87.824,53	-	-	-	-
7.c	Pulizia locali	35.138,54	35.138,54	-	-	-	-
8.a	Autoveicoli, carburante e lubrificanti	25.416,38	25.416,38	-	-	-	-
9.a	Acquisto e manutenzione di mobili e arredi.	15.229,48	15.151,08	78,40	-	-	78,40
9.b	Acquisto, noleggio e manut. di apparati di elab.	681.958,39	302.162,56	817,36	-	378.978,47	817,36
10.a	Abbonamenti e pubblicazioni	53.559,99	53.559,99	-	-	-	-
10.b	Attività editoriali	63.396,00	62.404,00	20.992,00	-	-	20.992,00
11.a	Formazione	2.590,00	2.590,00	-	-	-	-
11.b	Incontri di studio, convegni, seminari, ecc.	452,81	452,81	-	-	-	-
12.a	Spese di trasporto, imballaggio, facchinaggio	4.520,40	4.520,40	-	-	-	-
13.a	Spese di rappresentanza	-	-	-	-	-	-
15.a	Altre spese	18.938,73	17.825,04	-	-	1.113,69	-
	TOTALE	6.522.796,31	2.578.506,91	638.502,21	-	3.405.787,19	538.502,21
	TOTALE RESIDUI	11.818.648,89	3.825.487,73	1.331.029,41	2.905.536,79	3.756.594,98	1.331.029,41

Il Responsabile
dell'Area Funzionamento

Giuseppe Ruffini

Il Direttore Generale

Omni

CNIPA
ESERCIZIO 2005
CONTABILITA' 1687 - FUNZIONAMENTO
COMPETENZA - QUADRO RIASSUNTIVO

ENTRATE				
PREVISIONI DEFINITIVE	ENTRATE ACCERTATE	SOMME RISCOSE	SOMME RIMASTE DA RISCOUTERE	
(a)	(b)	(c)	(d = b - c)	
21.925.105,06	21.944.850,56	21.704.850,56	240.000,00	

SPESE				
PREVISIONI DEFINITIVE	SOMME IMPEGNATE	SOMME PAGATE	SOMME RIMASTE DA PAGARE	ECONOMIE
(a)	(b)	(c)	(d = b - c)	(e = a - b)
21.925.105,06	20.853.347,45	15.119.680,39	5.733.667,06	1.071.757,61

Il Responsabile
 dell'Area Funzionamento

Giuseppe Abbate

Il Direttore Generale

Caris

ALLEGATO 5)

CNIPA
ESERCIZIO 2005
CONTABILITA' 1687 - FUNZIONAMENTO

MOVIMENTI CONTABILI

COMPETENZA

ENTRATE

LEGGE FINANZIARIA 2005 - TABELLA C	17.441.000,00	
RIMBORSO PCM PER L'ESERCIZIO 2005	330.000,00	
FONDO SOMME DISPONIBILI 2004	3.600.374,02	
INTEGRAZIONE STANZIAMENTO EX D.M. 16777 MEF	800.000,00	} 540.000,00
RIDUZIONE STANZIAMENTO EX D.L. 17/06/05, N. 106	- 260.000,00	
RIMBORSO INAIL	10.119,55	
RIMBORSO M.E.F. PER PAGAMENTO EFFETTUATO NEL 2003 IN VALUTA ESTERA	3.611,49	
TOTALE ENTRATE	21.925.105,06	

USCITE


PAGATO	15.119.680,39
RESIDUI	5.733.667,06
TOTALE USCITE	20.853.347,45

ECONOMIE (TOTALE ENTRATE - TOTALE USCITE)	1.071.757,61
--	---------------------

RESIDUI

RESIDUI AL 01/01/05	11.818.648,89
PAGATO IN CONTO RESIDUI	3.825.487,73
ECONOMIE	1.331.029,41
RESIDUI ANCORA IN ESSERE AL 31/12/05 (Compresi Perenti)	6.662.131,75

Il Responsabile
dell'Area Funzionamento



Il Direttore Generale



CNIPA
ESERCIZIO 2005
CONTABILITA' 1687 - FUNZIONAMENTO

QUADRATURA DI CASSA

RESIDUI ANNO 2005	5.733.667,06	
RESIDUI ANTE 2005 IN ESSERE AL 31/12/05 (Compresi Perenti)	6.662.131,75	
ECONOMIE	2.402.787,02	} 2.202.451,64
SOPRAVVENIENZA PASSIVA PER RIDUZIONE RIMBORSO PCM ANNO 2004	200.335,38	
SOPRAVVENIENZA ATTIVA PER RIACCREDITO IMPORTI DI PAGAMENTI NON ESEGUITI DA B.I.	19.456,00	
SOPRAVVENIENZA ATTIVA PER MANCATA RISCOSSIONE RAPETTO	289,50	
TOTALE (A)	14.617.995,95	


CASSA C/O BANCA D'ITALIA (B)	14.377.995,95
-------------------------------------	----------------------

DIFFERENZA (B - A)	- 240.000,00
---------------------------	---------------------


COPERTURA DIFFERENZA

SOMME DA RISCOUTERE DA PCM PER RIMBORSO SPESE LOGISTICHE ANNO 2005	240.000,00
---	-------------------

Il Responsabile
dell'Area Funzionamento



Il Direttore Generale



Adler

MOD. 501 UNIFICATO (C/C)

Lo stato
KAMA-SAGE

MESE DI DICEMBRE 2005 CONTABILITA' SPECIALE: 1687 CENTRO NAZ. INF. PA. CAP. 1166 PCM
INTRONTO RIEPILOGATI PER AMMINISTRAZIONE DI PROVENIENZA E CAPITULO

AMM. CAP.	IMPORTO	AMM. CAP.	IMPORTO	AMM. CAP.	IMPORTO
		ESITI RIEPILOGATI PER AMMINISTRAZIONE DI PROVENIENZA E CAPITULO			
AMM. CAP.	IMPORTO	AMM. CAP.	IMPORTO	AMM. CAP.	IMPORTO
707	1.951.987,93	999	1707		33.004,63

SITUAZIONE

ENTRATE		USCITE	
..... TOTALE MESE	0,00	1.984.992,56	RESTO EFFETTIVO DI CASSA 14.378.085,38
MESE PRECEDENTI	18.455.073,66	16.974.694,08	TOTALE TITOLI INESTINTI 3.654.448,87
*** TOTALE	18.455.073,66	18.959.686,64	RESTO DISPONIBILE 10.723.636,51
DEBITO TRASPORTATO	14.882.698,36		IMPORTO DA RISCOUTERE
*** TOTALE GENERALE	33.337.772,02	18.959.686,64	FONDO DI COMPETENZA



- IL CAPO DELLA SEZIONE -


ESERTE SITUAZIONE SI INTENDE APPROVATA SE, TRASCORSI 20 GIORNI DALLA DATA DI RICEZIONE DELL'ELABORATO, NON VENGANO
DATE RECEZIONI PER ISCRITTO.

ALLEGATO 10)

CNIPA
ESERCIZIO 2005
CONTABILITA' 1687 - FUNZIONAMENTO
FONDO TFR

MOVIMENTI	FINO 31/12/2003 (a)	ANNO 2004 (b)	ANNO 2005 (c)
SITUAZIONE AL 01/01		1.117.290,32	1.414.364,29
Entrate nell'anno		524.324,53	504.194,86
Uscite nell'anno		227.250,56	72.982,80
SALDO AL 31/12	1.117.290,32	1.414.364,29	1.845.576,35

Il Responsabile
dell'Area Funzionamento



Il Direttore Generale




COD.	DESCRIZIONE ATTIVITA'/PROGETTO	RESIDUAL 01/01/05 (a)	SOMME PAGATE (b)	SOMME DA PAGARE (c)	SOMME ANCORA UTILIZZABILI (d)	ECONOMIE (e = a - b - c - d)
01.08	GRUPPO DI LAVORO ACCESSIBILITA' E TECNOLOGIA INFORMATICA	62.273,80	51.577,56	10.696,24	-	-
01.22	SERVIZI INTEGRATI ALLE IMPRESE	97.500,00	97.500,00	-	-	-
01.24	INTEGRAZIONE CIE/CNS CON BANK PASS WEB	100.000,00	100.000,00	-	-	-
01.25	SICUREZZA INFORMATICA	18.708,17	18.168,71	-	-	539,46
02.01	INTERCONNESSIONE CATASTO - COMUNI	671.173,20	-	666.905,03	4.268,17	-
03.04	FORMAZIONE	985.951,39	232.691,45	740.043,18	13.216,76	-
03.08	SISTEMA UNITARIO DEL PERSONALE	5.640,32	5.640,32	-	-	-
03.18	OSSERVATORIO INTERNAZIONALE DELL'INFORMATICA PUBBLICA	0,66	-	-	-	0,66
03.24	ACCORDO/PIA ISTAT SULLA QUALITA' DEI DATI	70.800,00	70.800,00	-	-	-
03.25	LIVELLI DI QUALITA' PER FORNITURE ICT (*)	195.079,76	143.728,27	51.351,49	-	-
03.26	SCUOLA VIRTUALE DELLA P.A.	46.423,44	30.651,71	12.877,76	2.893,97	-
03.28	BIOMETRIE	128.994,46	83.952,34	45.042,12	-	-
03.29	LABORATORIO SPERIMENTALE	200.000,00	52.451,41	147.548,59	-	-
03.30	ARCHIVIAZIONE OTTICA E DEMATERIALIZZAZIONE	265.010,29	51.395,90	200.873,10	12.741,29	-
03.31	ACCESSIBILITA' E TECN. INF. NELLA P.A.	408.805,42	168.762,68	240.042,74	-	-
03.32	ASSESSMENT MERCATO E-LEARNING	95.621,69	50.000,00	45.621,69	-	-
03.33	VALORIZZAZIONE DELL'INFORMATICA PUBBLICA	67.750,00	67.750,00	-	-	-
03.34	TECNOLOGIE PER LA DOCUMENTAZIONE GIURIDICA	145.380,47	5.973,43	134.502,38	4.904,66	-
03.35	RIUSO INFORMAZIONE PUBBLICA	250.000,00	882,39	186.000,00	63.117,61	-
03.36	OPEN SOURCE	190.000,00	71.126,24	118.873,76	-	-
03.37	SIOPE	150.000,00	49.836,80	100.163,20	-	-
03.38	GDL PER LA RIUSABILITA' DEL SOFTWARE	50.000,00	39.737,03	10.262,97	-	-
03.39	NUOVE TECNOLOGIE DI TELECOMUNICAZIONE PER LA P.A.	10.000,00	10.000,00	-	-	-
04.	PROGETTI PLURIENNALI - RUPA	103.999,10	27.813,32	76.185,78	-	-
05.01	PROGETTI PLURIENNALI - MANDATO INFORMATICO	333.171,75	148.150,67	185.021,08	-	-
06.01	PROGETTI PLURIENNALI - CERTIFICATION AUTHORITY	55.000,00	40.930,27	14.069,73	-	-
	TOTALE PROGETTI EX L. 400/96	4.707.283,92	1.619.520,50	2.986.080,84	101.142,46	540,12

COMPETENZA

COD.	DESCRIZIONE ATTIVITA'/PROGETTO	VARIAZIONE FINANZIAMENTO (a)	SOMME IMPEGNATE (b)	SOMME PAGATE (c)	SOMME DA PAGARE (d = b - c)	SOMME ANCORA UTILIZZABILI (e)	ECONOMIE (f)
01.22	SERVIZI INTEGRATI ALLE IMPRESE	26.000,00	26.000,00	25.288,90	-	-	711,10
03.04	FORMAZIONE	30.000,00	30.000,00	-	30.000,00	-	-
03.08	SISTEMA UNITARIO DEL PERSONALE	20.000,00	20.000,00	13.912,18	6.087,82	-	-
03.25	LIVELLI DI QUALITA' PER FORNITURE ICT (*)	1.315,54	1.315,54	-	1.315,54	-	-
03.31	ACCESSIBILITA' E TECN. INF. NELLA P.A.	980.000,00	980.000,00	-	980.000,00	-	-
03.32	ASSESSMENT MERCATO E-LEARNING	46.000,00	46.000,00	-	45.035,14	-	964,86
03.35	RIUSO INFORMAZIONE PUBBLICA	186.000,00	186.000,00	-	186.000,00	-	-
03.36	OPEN SOURCE	20.000,00	20.000,00	-	16.700,00	-	3.300,00
03.39	NUOVE TECNOLOGIE DI TELECOMUNICAZIONE PER LA P.A.	21.000,00	21.000,00	12.944,03	7.284,93	-	771,04
	PROGETTI DI NUOVA ISTITUZIONE						
03.40	INTEOPERABILITA' DELLA FIRMA DIGITALE E DELLA CNS	30.000,00	27.500,00	8.827,08	18.672,92	2.500,00	-
03.41	VALORIZZAZIONE DEI GRANDI PROGETTI	780.000,00	780.000,00	105.600,26	674.399,74	-	-
21.01	3C - ATTIVITA' DI RAZIONALIZZAZIONE DEI CENTRI CALCOLO	210.000,00	210.000,00	-	210.000,00	-	-
22.01	CRC - TRANSIZIONE VERSO LA TERZA FASE	195.000,00	195.000,00	63.096,87	131.903,13	-	-
27.01	FONDO SOMME DISPONIBILI (**)	6.550,77	6.550,77	-	-	-	6.550,77
	TOTALE PROGETTI EX L. 400/96	2.119.866,31	2.117.366,31	229.669,32	1.875.399,22	2.500,00	12.297,77
	TOTALE PROGETTI EX L. 400/96 - GESTIONE RESIDUI + COMPETENZA		6.824.650,23	1.849.189,82	4.861.480,06	103.642,46	12.837,89

Il Responsabile
dell'Area Funzionamento



Il Direttore Generale



ANNO FINANZIAMENTO 2002

GESTIONE RESIDUI


COD.	DESCRIZIONE PROGETTO	FINANZIAMENTO INIZIALE (a)	RESIDUI AL 01/01/05 (b)	SOMME PAGATE (c)	SOMME DA PAGARE (d)	SOMME ANCORA UTILIZZABILI (e)	ECONOMIE (f)
12.01	RETE NAZIONALE (Azione 4)	15.493.706,97	9.473.702,67	5.558.762,49	3.914.920,18	-	-
12.02	SERVIZIO NOTIFICA EVENTI (Azione 7.3)	2.582.284,50	-	-	-	-	-
12.03	FIRMA DIGITALE (Azione 10)	2.582.284,50	1.958.864,46	536.451,11	1.422.413,35	-	-
12.04	GESTIONE FLUSSI DOCUMENTALI (Azione 11)	7.746.853,49	3.137.691,47	513.847,52	2.623.843,95	-	-
12.05	PORTALI INFORMATIVI (Azione 5.1)	5.164.568,99	3.432.886,95	2.812.373,34	620.513,61	-	-
12.06	PORTALE PER L'EROGAZIONE DEI SERVIZI (Azione 5.2)	18.075.991,47	2.436.444,72	2.134.136,22	302.308,50	-	-
12.08	STUDIO DI FATTIBILITA' RETE NAZIONALE (Azione 3.1.3)	516.456,90	-	-	-	-	-
12.09	SPECIFICAZIONE DEI SERVIZI (Azione 3.1.4)	1.032.913,80	448.803,20	210.708,97	238.094,23	-	-
	TOTALE PROGETTI EX DPCM 14/02/02	53.195.060,62	20.888.393,47	11.766.299,65	9.122.093,82	-	-

COMPETENZA


COD.	DESCRIZIONE PROGETTO	RIPORTO (a)	SOMME IMPEGNATE (b)	SOMME PAGATE (c)	SOMME DA PAGARE (d = b - c)	SOMME ANCORA UTILIZZABILI (e = a - d)	ECONOMIE (f)
12.01	RETE NAZIONALE (Azione 4)	4.471.411,34	922.905,66	304.012,57	618.893,09	3.548.505,68	-
12.02	SERVIZIO NOTIFICA EVENTI (Azione 7.3)	2.582.284,50	102.960,00	-	102.960,00	2.479.324,50	-
12.03	FIRMA DIGITALE (Azione 10)	463.027,32	130.157,94	21.000,00	109.157,94	332.869,38	-
12.04	GESTIONE FLUSSI DOCUMENTALI (Azione 11)	3.928.403,83	87.678,35	17.348,65	70.329,70	3.840.725,48	-
12.05	PORTALI INFORMATIVI (Azione 5.1)	1.607.032,99	1.602.715,34	1.560.933,13	41.782,21	4.317,65	-
12.06	PORTALE PER L'EROGAZIONE DEI SERVIZI (Azione 5.2)	107.099,69	94.000,00	12.497,17	81.502,83	13.099,69	-
12.08	STUDIO DI FATTIBILITA' RETE NAZIONALE (Azione 3.1.3)	516.456,90	256.872,58	-	256.872,58	259.584,32	-
12.09	SPECIFICAZIONE DEI SERVIZI (Azione 3.1.4)	584.110,60	531.355,00	41.340,82	490.014,18	52.755,60	-
	TOTALE PROGETTI EX DPCM 14/02/02	14.259.827,17	3.728.644,87	1.957.132,34	1.771.512,53	10.531.182,30	-
	TOTALE PROGETTI EX DPCM 14/02/02 - GESTIONE RESIDUI + COMPETENZA			13.723.431,99	10.893.606,35	10.531.182,30	-

Nota Per i progetti di cui al presente prospetto, la somma del valore dei residui al 01/01/05 (Gestione Residui - Colonna b) e del riporto (Competenza - Colonna a) è inferiore al Finanziamento iniziale (Gestione Residui - Colonna a) per l'importo corrispondente ai pagamenti effettuati nel periodo 2002-2004.

Il Responsabile
dell'Area Funzionamento



Il Direttore Generale



ANNO FINANZIAMENTO 2004

GESTIONE RESIDUI


COD.	DESCRIZIONE ATTIVITA'/PROGETTO	FINANZIAMENTO INIZIALE (a)	RESIDUI AL 01/01/05 (b)	SOMME PAGATE (c)	SOMME DA PAGARE (d)	SOMME ANCORA UTILIZZABILI PER RIDUZIONE RESIDUI (e)	ECONOMIE (f)
	ART. 1 - FONDI UMTS						
14.01	SVILUPPO DEI SERVIZI INFRASTRUTTURALI LOCALI E S.P.C.	35.000.000,00	5.697.450,00	67.801,62	5.629.648,38	-	-
14.02	DIFFUSIONE TERRITORIALE DEI SERVIZI PER CITTADINI E IMPRESE	60.000.000,07	11.500,07	-	-	11.500,07	-
14.03	AVVIAMENTO DEI PROGETTI PER LO SVILUPPO DELLA CITTADINANZA DIGITALE	10.000.000,00	214.807,00	73.287,18	141.519,82	-	-
14.04	PROMOZIONE DELL'UTILIZZO DEI NUOVI SERVIZI PRESSO CITTADINI E IMPRESE	9.000.000,00	4.287.000,00	6.495,36	4.073.504,64	207.000,00	-
14.05	FORMAZIONE E ASSISTENZA PER GLI ENTI LOCALI (Scuola virtuale per la P.A.)	4.500.000,00	4.500.000,00	158.177,59	4.341.822,41	-	-
	TOTALE ART. 1 - FONDI UMTS	118.500.000,07	14.710.757,07	305.761,75	14.186.495,25	218.500,07	-

COMPETENZA

COD.	DESCRIZIONE ATTIVITA'/PROGETTO	RIPORTO (a)	SOMME IMPEGNATE (b)	SOMME PAGATE (c)	SOMME DA PAGARE (d = b - c)	SOMME ANCORA UTILIZZABILI (e = a - b)	ECONOMIE (f)
	ART.1 - FONDI UMTS						
14 01	SVILUPPO DEI SERVIZI INFRASTRUTTURALI LOCALI E S.P.C.	29.302.550,00	27.185.950,00	22.321,76	27.163.628,24	2.116.600,00	-
14 02	DIFFUSIONE TERRITORIALE DEI SERVIZI PER CITTADINI E IMPRESE	59.988.500,00	2.988.500,00	45.531,41	2.942.968,59	57.000.000,00	-
14 03	AVVIAMENTO DEI PROGETTI PER LO SVILUPPO DELLA CITTADINANZA DIGITALE	9.781.875,00	9.781.875,00	73.725,65	9.708.149,35	-	-
14 04	PROMOZIONE DELL'UTILIZZO DEI NUOVI SERVIZI PRESSO CITTADINI E IMPRESE	4.713.000,00	179.444,40	18.765,56	160.678,84	4.533.555,60	-
14 05	FORMAZIONE E ASSISTENZA PER GLI ENTI LOCALI (Scuola virtuale per la P.A.)	-	-	-	-	-	-
	TOTALE ART. 1 - FONDI UMTS	103.785.925,00	40.135.769,40	160.344,38	39.975.425,02	63.650.155,60	-
	TOTALE ART. 1 - FONDI UMTS - GESTIONE RESIDUI + COMPETENZA			466.106,13	54.161.920,27	63.868.655,67	-

Nota Per il progetto 14.03, la somma del valore dei residui al 01/01/05 (Gestione Residui - Colonna b) e del riporto (Competenza - Colonna a) è inferiore al Finanziamento iniziale (Gestione Residui - Colonna a) per l'importo corrispondente ai pagamenti effettuati nel 2004.

Il Responsabile
dell'Area Funzionamento



Il Direttore Generale



ANNO FINANZIAMENTO 2004

GESTIONE RESIDUI


COD.	DESCRIZIONE ATTIVITA'/PROGETTO	FINANZIAMENTO INIZIALE (a)	RESIDUI AL 01/01/05 (b)	SOMME PAGATE (c)	SOMME DA PAGARE (d)	SOMME ANCORA UTILIZZABILI PER RIDUZIONE RESIDUI (e)	ECONOMIE (f)
	ART. 2 - Art. 27 L. 16/01/03 n. 3						
15 01	RETE INTERNAZIONALE	17.000.000,00	17.000.000,00	144.577,24	16.505.422,76	350.000,00	-
15 02	PORTALE DEI SERVIZI ALLE IMPRESE	6.250.000,00	-	-	-	-	-
15 03	COMUNICAZIONE ELETTRONICA (e-mail)	18.000.000,00	14.440.000,00	3.043.087,37	11.396.912,63	-	-
15 04	SICUREZZA NELLA P.A. CENTRALE	2.500.000,00	768.678,16	89.984,03	678.694,13	-	-
15 05	DIGITALE TERRESTRE	7.000.000,00	24.321,28	24.321,28	0,00	-	-
	TOTALE ART. 2 - Art. 27 L. 16/01/03 n. 3	50.750.000,00	32.232.999,44	3.301.969,92	28.581.029,52	350.000,00	-

COMPETENZA


COD.	DESCRIZIONE ATTIVITA'/PROGETTO	RIPORTO (a)	SOMME IMPEGNATE (b)	SOMME PAGATE (c)	SOMME DA PAGARE (d = b - c)	SOMME ANCORA UTILIZZABILI (e = a - b)	ECONOMIE (f)
15.01	ART. 2 - Art. 27 L. 16/01/03 n. 3 RETE INTERNAZIONALE						
15.02	PORTALE DEI SERVIZI ALLE IMPRESE	6.250.000,00	-	-	-	6.250.000,00	-
15.03	COMUNICAZIONE ELETTRONICA (e-mail)	3.560.000,00	3.180.000,00	-	3.180.000,00	380.000,00	-
15.04	SICUREZZA NELLA P.A. CENTRALE	1.730.521,84	1.268.421,84	307.808,35	960.613,49	462.100,00	-
15.05	DIGITALE TERRESTRE	6.973.182,72	6.973.182,72	64.073,14	6.909.109,58	-	-
	TOTALE ART. 2 - Art. 27 L. 16/01/03 n. 3	18.513.704,56	11.421.604,56	371.881,49	11.049.723,07	7.092.100,00	-
	TOTALE ART. 2 - Art. 27 L. 16/01/03 n. 3 - GESTIONE RESIDUI + COMPETENZA			3.673.851,41	39.630.762,59	7.442.100,00	-

Nota Per i progetti 15.04 e 15.05, la somma del valore dei residui al 01/01/05 (Gestione Residui - Colonna b) e del riporto (Competenza - Colonna a) è inferiore al Finanziamento iniziale (Gestione Residui - Colonna a) per l'importo corrispondente ai pagamenti effettuati nel 2004.

Il Responsabile
dell'Area Funzionamento



Il Direttore Generale



ANNO FINANZIAMENTO 2004

GESTIONE RESIDUI

COD.	DESCRIZIONE ATTIVITA'/PROGETTO	FINANZIAMENTO INIZIALE (a)	RESIDUI AL 01/01/05 (b)	SOMME PAGATE (c)	SOMME DA PAGARE (d)	SOMME ANCORA UTILIZZABILI PER RIDUZIONE RESIDUI (e)	ECONOMIE (f)
	ART. 3 - Delibera CIPE 17/2003						
16 01	CENTRI SERVIZIO TERRITORIALI PER L'E-GOVERNMENT NEI PICCOLI E MEDI COMUNI	555.000,00	-	-	-	-	-
16 03	CENTRI TERRITORIALI PER L'AGGREGAZIONE DEI PROCESSI DI ACQUISTO DEGLI ENTI LOCALI DELLE REGIONI DEL MEZZOGIORNO	-	-	-	-	-	-
	TOTALE ART. 3 - Delibera CIPE 17/2003	555.000,00	-	-	-	-	-
	ART. 4 - Delibera CIPE 83/2003						
17 01	AMPLIAMENTO DEI SERVIZI REGIONALI A LARGA BANDA DEL S.P.C.	1.807.000,00	-	-	-	-	-
17 03	ESTENSIONE DEI SERVIZI INFORMATIVI INTEGRATI PER LA GESTIONE DEL TERRITORIO	-	-	-	-	-	-
	TOTALE ART. 4 - Delibera CIPE 83/2003	1.807.000,00	-	-	-	-	-

COMPETENZA


COD.	DESCRIZIONE ATTIVITA'/PROGETTO	RIPORTO (a)	SOMME IMPEGNATE (b)	SOMME PAGATE (c)	SOMME DA PAGARE (d = b - c)	SOMME ANCORA UTILIZZABILI (e = a - b)	ECONOMIE (f)
16.01 + 16.02	ART. 3 - Delibera CIPE 17/2003 CENTRI SERVIZIO TERRITORIALI PER L'E-GOVERNMENT NEI PICCOLI E MEDI COMUNI (*)	555.000,00 27.535.000,00	28.090.000,00	3.906.123,91	24.183.876,09	-	-
16.03	CENTRI TERRITORIALI PER L'AGGREGAZIONE DEI PROCESSI DI ACQUISTO DEGLI ENTI LOCALI DELLE REGIONI DEL MEZZOGIORNO	6.905.000,00	6.905.000,00	300.326,68	6.604.673,32	-	-
	TOTALE ART. 3 - Delibera CIPE 17/2003	34.995.000,00	34.995.000,00	4.206.450,59	30.788.549,41	-	-
17.01 + 17.02	ART. 4 - Delibera CIPE 83/2003 AMPLIAMENTO DEI SERVIZI REGIONALI A LARGA BANDA DEL S.P.C.	1.807.000,00 24.193.000,00	26.000.000,00	641.042,21	25.358.957,79	-	-
17.03	ESTENSIONE DEI SERVIZI INFORMATIVI INTEGRATI PER LA GESTIONE DEL TERRITORIO (**)	26.000.000,00	26.000.000,00	936.000,00	25.064.000,00	-	-
	TOTALE ART. 4 - Delibera CIPE 83/2003	52.000.000,00	52.000.000,00	1.577.042,21	50.422.957,79	-	-
	TOTALE ART. 3 + ART. 4 - GESTIONE RESIDUI + COMPETENZA			5.783.492,80	81.211.507,20	-	-

(*) RIFINANZIATO PER € 3.760.000,00 COME DA VERBALE DEL COLLEGIO NELL'ADUNANZA DEL 22/12/05

(**) RIFINANZIATO PER € 6.000.000,00 COME DA VERBALE DEL COLLEGIO NELL'ADUNANZA DEL 22/12/05

Il Responsabile
dell'Area Funzionamento


Il Direttore Generale



CNIPA

ESERCIZIO 2005

CONTABILITA' 1688 - PROGETTI EX L 27/12/02 n. 289

ANNO FINANZIAMENTO 2005

COMPETENZA 2005

COD.	DESCRIZIONE ATTIVITA'/PROGETTO	FINANZIAMENTO INIZIALE (a)	IMPEGNATO (b)	SOMME PAGATE (c)	SOMME DA PAGARE (d)	SOMME ANCORA UTILIZZABILI (e)	ECONOMIE (f)
26.01	PIANO DI E-GOVERNMENT FASE 2: SOSTEGNO INFORMATIZZAZIONE PICCOLI COMUNI	1.500.000,00	1.500.000,00	-	1.500.000,00	-	-
24.01	PORTALE PER I CITTADINI (ITALIA.GOV)	15.500.000,00	14.185.073,60	1.155.850,04	13.029.223,56	1.314.926,40	-
	TOTALE EX L 27/12/02 n. 289	17.000.000,00	15.685.073,60	1.155.850,04	14.529.223,56	1.314.926,40	-

Il Responsabile
dell'Area Funzionamento

Il Direttore Generale

ALLEGATO 17)

CNIPA

ESERCIZIO 2005

CONTABILITA' 1688 - PROGETTI EX L 16/01/03 n. 3

ANNO FINANZIAMENTO 2005

COMPETENZA

COD.	DESCRIZIONE ATTIVITA'/PROGETTO	FINANZIAMENTO INIZIALE (a)	SOMME IMPEGNATE (b)	SOMME PAGATE (c)	SOMME DA PAGARE (d = b - c)	SOMME ANCORA UTILIZZABILI (e = a - b)	ECONOMIE (f)
20.01	EFFICIENZA NELLA PUBBLICA AMMINISTRAZIONE - RAZIONALIZZAZIONE SISTEMI P.A.C. (*)	20.000.000,00	2.341.500,00	29.757,74	2.311.742,26	17.658.500,00	-
23.01	SPORTELLINO UNICO	5.000.000,00	-	-	-	5.000.000,00	-
23.02	LOTTA AGLI SPRECHI (**)	15.000.000,00	-	-	-	15.000.000,00	-
23.03	CRC	3.000.000,00	3.000.000,00	-	3.000.000,00	-	-
23.04	DIGITALE TERRESTRE	1.500.000,00	-	-	-	1.500.000,00	-
23.05	OSSERVATORIO OPEN SOURCE	1.000.000,00	-	-	-	1.000.000,00	-
23.05	TESSERA SANITARIA	10.000.000,00	-	-	-	10.000.000,00	-
	TOTALE EX L 16/02/03 n. 3	55.500.000,00	5.341.500,00	29.757,74	5.311.742,26	50.158.500,00	-

(*) SUCCESSIVAMENTE RIDOTTO DI € 2.500.000,00

(**) SUCCESSIVAMENTE RIDOTTO DI € 2.500.000,00

Il Responsabile
dell'Area Funzionamento



Il Direttore Generale



ALLEGATO 18)

CNIPA

ESERCIZIO 2005

CONTABILITA' 1688 - PROGETTI VARI

ANNO FINANZIAMENTO 2004

GESTIONE RESIDUI


COD.	DESCRIZIONE ATTIVITA'/PROGETTO	FINANZIAMENTO INIZIALE (a)	RESIDUI AL 01/01/05 (b)	SOMME PAGATE (c)	SOMME DA PAGARE (d)	SOMME ANCORA UTILIZZABILI PER RIDUZIONE RESIDUI (e)	ECONOMIE (f)
11.01	FORMAZIONE (PROGETTO EX CENTRO TECNICO)	94.000,00	23.500,00	-	23.500,00		
19.01	M.A.E. - CONTRIBUTO ANNO 2004 CONGELAMENTO E PROSECUZIONE PORTALE SEMESTRE U.E.	154.225,00	154.225,00	154.225,00	-	-	-
18.01	P.C.M. - INFORMATIZZAZIONE DELLA NORMATIVA VIGENTE, ACCESSO GRATUITO DA PARTE DEL CITTADINO E STRUMENTI PER L'ATTIVITA' DI RIORDINO NORMATIVO	650.000,00	55.000,00	44.133,52	-	10.866,48	-
	TOTALE FINANZIAMENTI ATTIVITA'/PROGETTI VARI	898.225,00	232.725,00	198.358,52	23.500,00	10.866,48	-

COMPETENZA

COD.	DESCRIZIONE ATTIVITA'/PROGETTO	RIPORTO (a)	SOMME IMPEGNATE (b)	SOMME PAGATE (c)	SOMME DA PAGARE (d = b - c)	SOMME ANCORA UTILIZZABILI (e = a - b)	ECONOMIE (f)
11.01	FORMAZIONE	-	-	-	-	-	-
19.01	M.A.E. - CONTRIBUTO ANNO 2004 CONGELAMENTO E PROSECUZIONE PORTALE SEMESTRE U.E.	-	-	-	-	-	-
18.01	P.C.M. - INFORMATIZZAZIONE DELLA NORMATIVA VIGENTE; ACCESSO GRATUITO DA PARTE DEL CITTADINO E STRUMENTI PER L'ATTIVITA' DI RIORINDO NORMATIVO	595.000,00	436.351,08	42.661,46	393.689,62	158.648,92	-
	TOTALE FINANZIAMENTI ATTIVITA'/PROGETTI VARI	595.000,00	436.351,08	42.661,46	393.689,62	158.648,92	-

COD.	DESCRIZIONE ATTIVITA'/PROGETTO	RIPORTO A	IMPEGNATO B	SOMME PAGATE C	SOMME DA PAGARE D = B - C	SOMME ANCORA UTILIZZABILI	ECONOMIE
26.01	AZIONI DI SISTEMA PER GLI APQ - FONDI CIPE DELIBERA 20/2004	666.700,00	-	-	-	666.700,00	-
	TOTALE COMPETENZA	1.261.700,00	436.351,08	42.661,46	393.689,62	825.348,92	-

Il Responsabile
dell'Area Funzionamento



Il Direttore Generale



CONTABILITA' 1688 - RIEPILOGO PROGETTI

GESTIONE RESIDUI

DESCRIZIONE	RESIDUI AL 01/01/05 (a)	SOMME PAGATE (b)	SOMME DA PAGARE (c = a - b)	SOMME ANCORA UTILIZZABILI (d)	ECONOMIE (e)
EX L. 400/96	4.707.283,92	1.619.520,50	2.986.080,84	101.142,46	540,12
EX DPCM 14/02/2002	20.888.393,47	11.766.299,65	9.122.093,82	-	-
EX DM 02/03/04 - TOTALE ART. 1 - FONDI UMETS	14.710.757,07	305.761,75	14.186.495,25	218.500,07	-
EX DM 02/03/04 - TOTALE ART. 2 - Art. 27 L. 16/01/03 n. 3	32.232.999,44	3.301.969,92	28.581.029,52	350.000,00	-
EX DM 02/03/04 - TOTALE ART. 3 - Delibera CIPE 17/2003	-	-	-	-	-
EX DM 02/03/04 - TOTALE ART. 4 - Delibera CIPE 83/2003	-	-	-	-	-
PROGETTI VARI	232.725,00	198.358,52	23.500,00	10.866,48	-
TOTALE GESTIONE RESIDUI	72.772.158,90	17.191.910,34	54.899.199,43	680.509,01	540,12

COMPETENZA

DESCRIZIONE	RIPORTO E NUOVI FINANZIAMENTI (a)	SOMME IMPEGNATE (b)	SOMME PAGATE (c)	SOMME DA PAGARE (d = b - c)	SOMME ANCORA UTILIZZABILI (e = a - b)	ECONOMIE (f)
EX L. 400/96	2.119.866,31	2.117.366,31	229.669,32	1.875.399,22	2.500,00	12.297,77
EX DPCM 14/02/2002	14.259.827,17	3.728.644,87	1.957.132,34	1.771.512,53	10.531.182,30	-
EX DM 02/03/04 - TOTALE ART. 1 - FONDI UMTS	103.785.925,00	40.135.769,40	160.344,38	39.975.425,02	63.650.155,60	-
EX DM 02/03/04 - TOTALE ART. 2 - Art. 27 L. 16/01/03 n. 3	18.513.704,56	11.421.604,56	371.881,49	11.049.723,07	7.092.100,00	-
EX DM 02/03/04 - TOTALE ART. 3 - Delibera CIPE 17/2003	34.995.000,00	34.995.000,00	4.206.450,59	30.788.549,41	-	-
EX DM 02/03/04 - TOTALE ART. 4 - Delibera CIPE 83/2003	52.000.000,00	52.000.000,00	1.577.042,21	50.422.957,79	-	-
EX L. 27/12/02 n. 289	17.000.000,00	15.685.073,60	1.155.850,04	14.529.223,56	1.314.926,40	-
EX L. 16/01/03 n. 3	55.500.000,00	5.341.500,00	29.757,74	5.311.742,26	50.158.500,00	-
PROGETTI VARI	1.261.700,00	436.351,08	42.661,46	393.689,62	825.348,92	-
TOTALE COMPETENZA	299.436.023,04	165.861.309,82	9.730.789,57	156.118.222,48	133.574.713,22	12.297,77

289.705.233,47

TOTALE PROGETTI - GESTIONE RESIDUI + COMPETENZA	211.017.421,91	134.255.222,23	12.837,89
---	----------------	----------------	-----------

134.268.060,12

Il Responsabile
dell'Area Funzionamento



Il Direttore Generale



ALLEGATO 20)

CNIPA
ESERCIZIO 2005
CONTABILITA' 1688 - PROGETTI
MOVIMENTI CONTABILI
ATTIVITA'ENTRATE

FINANZIAMENTI EX LEGGE 400/96 - Residui al 01/01/2005	4.707.283,92
EX DPCM 14/02/2002 - Residui al 01/01/2005	20.888.393,47
EX DM 02/03/04 - TOTALE ART. 1 - FONDI UMTS - Residui al 01/01/2005	14.710.757,07
EX DM 02/03/04 - TOTALE ART. 2 - Art. 27 L. 16/01/03 n. 3 - Residui al 01/01/2005	32.232.999,44
EX DM 02/03/04 - TOTALE ART. 3 - Delibera CIPE 17/2003 - Residui al 01/01/2005	-
EX DM 02/03/04 - TOTALE ART. 4 - Delibera CIPE 83/2003 - Residui al 01/01/2005	-
PROGETTI VARI - Residui al 01/01/2005	232.725,00
FINANZIAMENTI EX LEGGE 400/96 - FINANZIAMENTI	2.119.866,31
EX DPCM 14/02/2002 - Riporto al 01/01/2005	14.259.827,17
EX DM 02/03/04 - TOTALE ART. 1 - FONDI UMTS - Riporto al 01/01/2005	103.785.925,00
EX DM 02/03/04 - TOTALE ART. 2 - Art. 27 L. 16/01/03 n. 3 - Riporto al 01/01/2005	18.513.704,56
EX DM 02/03/04 - TOTALE ART. 3 - Delibera CIPE 17/2003 - Riporto al 01/01/2005	555.000,00
EX DM 02/03/04 - TOTALE ART. 4 - Delibera CIPE 83/2003 - Riporto al 01/01/2005	1.807.000,00
PROGETTI VARI - Riporto al 01/01/2005	595.000,00
FINANZIAMENTI RESIDUI EX DM 02/03/04	84.633.000,00
FINANZIAMENTI EX L 27/12/02 n. 289	17.000.000,00
FINANZIAMENTI EX L 16/02/03 n. 3	55.500.000,00
AZIONI DI SISTEMA PER GLI APQ - FONDI CIPE DELIBERA 20/2004	666.700,00
RESTITUZIONE TITOLI	18.230,61
TOTALE ENTRATE	372.226.412,55

PAGATO PER PROGETTI	26.922.699,91
PAGATO PER RIEMMISSIONE TITOLI	12.482,25
TOTALE PAGATO (A)	26.935.182,16
DA PAGARE SU RESIDUI PROGETTI EX LEGGE 400/96	2.986.080,84
DA PAGARE SU RESIDUI PROGETTI EX DPCM 14/02/02	9.122.093,82
DA PAGARE SU RESIDUI PROGETTI EX DM 02/03/04 - Art. 1	14.186.495,25
DA PAGARE SU RESIDUI PROGETTI EX DM 02/03/04 - Art. 2	28.581.029,52
DA PAGARE SU RESIDUI PROGETTI EX DM 02/03/04 - Art. 3	-
DA PAGARE SU RESIDUI PROGETTI EX DM 02/03/04 - Art. 4	-
DA PAGARE SU RESIDUI PROGETTI VARI	23.500,00
TOTALE DA PAGARE SU RESIDUI AL 31/12/05 (B)	54.899.199,43
DA PAGARE SU COMPETENZA PROGETTI EX L 400/96	1.875.399,22
DA PAGARE SU COMPETENZA PROGETTI EX DPCM 14/02/02	1.771.512,53
DA PAGARE SU COMPETENZA PROGETTI EX DM 02/03/04 - Art. 1	39.975.425,02
DA PAGARE SU COMPETENZA PROGETTI EX DM 02/03/04 - Art. 2	11.049.723,07
DA PAGARE SU COMPETENZA PROGETTI EX DM 02/03/04 - Art. 3	30.788.549,41
DA PAGARE SU COMPETENZA PROGETTI EX DM 02/03/04 - Art. 4	50.422.957,79
DA PAGARE SU COMPETENZA PROGETTI EX L 27/12/02 n. 289	14.529.223,56
DA PAGARE SU COMPETENZA PROGETTI EX L 16/01/03 n. 3	5.311.742,26
DA PAGARE SU COMPETENZA PROGETTI VARI	393.689,62
TOTALE DA PAGARE SU COMPETENZA AL 31/12/05 (C)	156.118.222,48
DA PAGARE PER RIEMMISSIONE TITOLI (D)	5.748,36
TOTALE GENERALE (A + B + C + D)	237.958.352,43

DISPONIBILITA' (TOTALE ATTIVITA' - TOTALE PASSIVITA')	134.268.060,12
--	-----------------------

Il Responsabile
dell'Area Funzionamento

Gianelli A. M. Di

Il Direttore Generale

P. M. i

ALLEGATO 21)


CNIPA
ESERCIZIO 2005
CONTABILITA' 1688 - PROGETTI

QUADRATURA DI CASSA

TOTALE SOMME DA PAGARE SU RESIDUI AL 31/12/05 (B)	54.899.199,43
TOTALE SOMME DA PAGARE SU COMPETENZA AL 31/12/05 (C)	156.118.222,48
DA PAGARE PER RIEMMISSIONE TITOLI (D)	5.748,36
TOTALE SOMME ANCORA UTILIZZABILI	134.255.222,23
ECONOMIE	12.837,89
TOTALE	345.291.230,39

CASSA C/O BANCA D'ITALIA	345.291.230,39
---------------------------------	-----------------------

Il Responsabile
dell'Area Funzionamento



Il Direttore Generale



