

# SENATO DELLA REPUBBLICA

— XV LEGISLATURA —

**N. 1184**  
**TAB. 13**  
**Annesso 2**

## **DISEGNO DI LEGGE**

**presentato dal Ministro dell'economia e delle finanze**

**(PADOA-SCHIOPPA)**

*(V. Stampato Camera n. 1747)*

*approvato dalla Camera dei deputati il 19 novembre 2006*

*Trasmesso dal Presidente della Camera dei deputati alla Presidenza  
il 20 novembre 2006*

**Bilancio di previsione dello Stato per l'anno finanziario 2007  
e bilancio pluriennale per il triennio 2007-2009**

## **TABELLA n. 13**

**Stato di previsione del Ministero delle politiche agricole alimentari e forestali  
per l'anno finanziario 2007**

**ANNESSE N. 2**

**CONTO CONSUNTIVO**

**CENTRO PER LA FORMAZIONE IN ECONOMIA E POLITICA  
DELLO SVILUPPO RURALE DI PORTICI**

**ESERCIZIO FINANZIARIO 2005**

**TABELLA N. 13**

**Stato di previsione del Ministero delle politiche agricole alimentari e forestali  
per l'anno finanziario 2007**

---

**ANNESSO N. 2**

---

**CONTO CONSUNTIVO**

**CENTRO PER LA FORMAZIONE IN ECONOMIA E POLITICA  
DELLO SVILUPPO RURALE DI PORTICI**

**ESERCIZIO FINANZIARIO 2005**



---

La Relazione Amministrativa, prevista dal 3° comma dell'art.27 del Regolamento di Amministrazione e Contabilità, illustra l'andamento della gestione sotto l'aspetto finanziario evidenziando i movimenti più significativi, i risultati generali e le variazioni apportate alla previsione nel corso dell'esercizio, nonché l'incidenza dei movimenti finanziari sulla consistenza patrimoniale ed economica, ed i risultati della gestione finanziaria con la esposizione, nella situazione amministrativa, della consistenza dell'avanzo di amministrazione al termine dell'esercizio.

Ciò premesso, nel corso della presente relazione saranno evidenziati in ordine di successione il rendiconto finanziario, la situazione patrimoniale, il conto economico e la situazione amministrativa.

Prima di procedere all'esame in dettaglio dei documenti che compongono il Conto del Bilancio si ritiene opportuno fornire alcune precisazioni sull'andamento dell'esercizio 2005.

L'esercizio 2005 si chiude con un avanzo di amministrazione di € 237.399,31; l'avanzo di amministrazione al 31.12.2004 ammontava ad € 228.780,72.

L'incremento dell'avanzo di amministrazione, registrato al termine dell'esercizio 2005, è il risultato di una gestione economico-finanziaria dell'Ente condotta dall'Amministrazione con l'obiettivo della massima riduzione delle spese di funzionamento, nel rispetto delle linee guida in materia tracciate dal Ministero dell'Economia con la Circolare n.33 del 6/11/2002 e delle esigenze del Centro. Ciò che più conforta è che tale obiettivo è stato raggiunto mantenendo inalterata la qualità dell'attività di ricerca e dell'attività formativa offerta dal Centro di Portici.

La gestione 2005 ha prodotto un incremento dell'avanzo di € 8.618,59.

Va peraltro evidenziato che l'avanzo di amministrazione già ricomprende una componente straordinaria negativa, ammontante ad € 20.000,00, scaturita dall'atto transattivo siglato in data 09.11.2005 con il quale si è risolta la controversia instaurata con la dipendente Palandro Anna Maria.

Tale importo rappresenta la quota parte dell'ammontare complessivo da corrispondere alla signora Palandro, al netto della quota già imputata nel bilancio 2004, pari ad € 30.000,00, e tiene altresì conto del carico fiscale a cui le somme devono essere assoggettate come previsto ai sensi del D.Lgs 917/86 e del DPR 600/73 (e successive modifiche ed integrazioni).

Si fa presente che il presente rendiconto consuntivo è stato redatto anche in conformità con quanto previsto dall'art. 1 comma 57 della L. 30.12.2004 n. 311, che stabilisce che la spesa delle pubbliche amministrazioni per l'anno 2005 non debba essere superiore alla spesa annua sostenuta nell'anno 2003, aumentata del 4,5%. Il consuntivo 2005 rispetta pienamente tali parametri di spesa.

La gestione di competenza evidenzia una situazione in cui alle entrate complessivamente accertate, pari ad € 732.959,48, si contrappongono le somme in uscita complessivamente impegnate pari ad € 755.248,71; la differenza negativa tra le entrate riscosse, € 492.051,13, e le somme pagate nel 2005, € 552.782,52, è stata coperta con il ricorso alle disponibilità finanziarie del Centro.

La gestione dei residui evidenzia al termine dell'anno che i residui attivi sono iscritti per un importo pari ad € 347.796,74, ed i residui passivi per un importo di € 424.709,75.

## **RENDICONTO FINANZIARIO**

Il rendiconto finanziario espone, per singolo capitolo, i risultati conseguiti confrontando le previsioni iniziali e definitive con gli accertamenti finali e con gli impegni assunti nell'esercizio finanziario 2005, evidenziando anche le somme riscosse e le somme pagate nell'arco del citato esercizio, mentre per la gestione dei residui sono esposti i residui riportati a nuovo dai precedenti esercizi, le variazioni intervenute su di essi nel corso della gestione e la consistenza finale che, in uno a quelli del conto di competenza si trasportano al successivo esercizio finanziario.

### **ENTRATA - Gestione di competenza 2005**

L'iniziale previsione complessiva di € 520.226,60 delle quali € 222.445,69 per "Trasferimenti correnti" da parte dello Stato ed altri Enti - Titolo I, € 16.182,28 per "Entrate diverse" - Titolo II, € 281.598,63 per "Partite di Giro" - Titolo VI, ha subito nel corso dell'esercizio variazioni in aumento per complessive € 70.372,02 e variazioni in diminuzione per complessive € 23.800,00 attestandosi, pertanto, definitivamente in € 566.798,62.

Si procede, ora, ad illustrare gli accertamenti che si sono verificati alla chiusura dell'esercizio finanziario.

L'accertamento globale dell'Entrata è pari a complessivi € 732.959,48, dei quali risultano riscossi nell'esercizio € 492.051,13 e residuano da riscuotere € 240.908,35.

L'accertamento registrato, deriva da una differenza in aumento rispetto alle previsioni per € 166.160,86 a fronte di una previsione definitiva di € 590.333,75.

Dall'analisi dei titoli che costituiscono l'Entrata del Conto in esame, si evidenziano:

#### **Titolo I**

Le entrate relative al Titolo I, accertate in complessivi € 237.214,26, risultano così suddivise:

- € 185.568,57 Cat.1 - Cap.1 – quale contributo 2005 erogato dal Ministero delle Politiche Agricole e Forestali con una diminuzione di € 2.831,43 rispetto al dato definitivo;
- € 51.645,69 Cat.3 - Cap.1 - quale contributo finanziario erogato dall'Università di Napoli per l'anno 2005 in virtù della Convenzione stipulata allo scopo di realizzare iniziative di natura didattica e scientifica rivolte a studenti, laureati e dottorandi, nonché per incentivare i rapporti di collaborazione tra le due Istituzioni.

## **Titolo II**

Delle “Entrate diverse” accertate in complessivi € 138.752,97 si segnala:

- La Categoria 5 - Cap. 8 Convenzione MIPAF Progetto di Ricerca “Competitività della Frutticoltura Italiana” espone un accertamento di € 103.800,00 relativo all'approvazione da parte del MIPAF, con D.M. n. 7327 del 22/12/2005 della ricerca riguardante il tema dell'approfondimento del flusso dei prodotti orto-floro-frutticoli dalle regioni meridionali verso altre aree del paese per la durata di un anno dalla firma della convenzione;
- La Categoria 7 (Cap. 1 “Interessi attivi su depositi bancari”, Cap. 2 “Interessi e premi su titoli a reddito fisso”) espone un accertamento complessivo di € 3.479,78 relativo agli interessi maturati sul conto corrente bancario n. 19/56 intrattenuto con il SANPAOLO Banco di Napoli S.p.A. – Filiale di Portici, Istituto Cassiere dell'Ente, ed agli interessi per operazioni di Pronti Contro Termine;
- La Categoria 8 - Cap. 2 “Entrate eventuali”, espone un accertamento complessivo di € 944,00 per un rimborso da parte dell'Editoriale Firenze per il mancato invio di fascicoli di periodici stranieri in abbonamento;
- La Categoria 8 - Cap. 3 “Proventi per seminari e corsi Master”, espone un accertamento di €19.160,00; tale importo è relativo sia a quote versate per la tassa di iscrizione al XII Master Avanzato in Economia e Politica Agraria sia a quote di iscrizione relative alla frequenza a singoli moduli quali “*Modelli econometrici a variabili dipendenti discrete*” del prof. Riccardo Scarpa dell'Università di York (UK) ed “*Economia della domanda: metriche monetarie dell'utilità*” del Prof. Gianni Cicia dell'Università degli Studi di Napoli Federico II da parte di ricercatori e dottorandi esterni;
- La Categoria 8 - Cap. 5 “Fondazione Banco Napoli”, espone un accertamento di € 9.998,19 relativo ad un contributo erogato a favore del Centro per la propria attività istituzionale e per la pubblicazione di volumi della Collana Manlio Rossi-Doria e della Rivista Quaderni di Statistica.

## **Titolo VI**

Questo titolo comprende entrate che, di norma, non hanno incidenza sull'andamento della gestione di competenza essendo entrate per conto di terzi che trovano perfetta corrispondenza nell'antitetica categoria della Sezione Uscite.

Il totale accertato ammonta a complessivi € 356.992,25 costituito principalmente da ritenute erariali e previdenziali operate su retribuzioni e su compensi corrisposti al personale docente e non docente, e versate all'Erario ed agli Enti previdenziali ed assistenziali, da "Operazioni Pronti Contro Termine" poste in essere con il SANPAOLO Banco di Napoli S.p.A., Filiale di Portici e dalla voce "Convegno Centennale Manlio Rossi-Doria" trasferita nelle partite di giro in quanto trattasi di contributi finalizzati per la celebrazione del Centennale Manlio Rossi-Doria del 27 ottobre 2005 per il quale sono stati erogati finanziamenti da parte di amministrazioni pubbliche esclusivamente per l'evento.

### **USCITA - Gestione di Competenza 2005**

La programmazione iniziale di spesa per l'esercizio 2005 prevista globalmente in €553.364,52, delle quali € 263.507,66 per "Spese correnti" - Titolo I, € 8.258,23 per "Spese in conto capitale" - Titolo II, € 281.598,63 per "Partite di Giro" - Titolo IV, ha subito, nel corso dell'esercizio finanziario 2005, variazioni incrementative di spesa per € 67.877,40 e variazioni in diminuzione per € 30.908,17, assestandosi complessivamente in € 590.333,75.

Si illustrano, di seguito, gli impegni consolidati alla fine dell'esercizio finanziario.

Le somme complessivamente impegnate ammontano a complessivi € 755.248,71, delle quali € 552.782,52 risultano sostenute nell'esercizio, mentre restano da pagare € 202.466,19.

L'impegno di cui sopra trae origine da maggiori differenze per € 165.173,19 e da minori differenze per € 258,23, a fronte della previsione definitiva di € 590.333,75.

## **Titolo I**

L'esame degli impegni pone in evidenza che il Titolo I – "Spese Correnti"- comprende il complesso delle spese afferenti alla gestione ordinaria del Centro, dalle spese sostenute per le attività degli organi direttivi, alle attività istituzionali ed a tutte le altre spese necessarie al funzionamento del Centro stesso.

Dall'analisi delle "Spese Correnti" meritano attenzione in questa sede le somme impegnate nella Cat.2 – "Spese per attività istituzionali", e quelle impegnate nella Cat.4 – "Spese d'acquisto di beni e servizi" per complessivi € 53.928,30.

Tra gli impegni esposti nelle categorie di cui sopra, si segnalano in dettaglio:

- € 35.000,00 - “Compensi lezioni e seminari” - Cat.2 - Cap.2;
- € 3.600,00 - “Collaborazioni didattiche e alla ricerca” - Cat.2 - Cap.3;
- € 2.572,96 - “Spese postali e telefoniche” - Cat.4 - Cap.5;
- € 1.540,37 - “Noleggio ... e spese per software” - Cat.4 - Cap.9;
- € 4.276,02 - “Noleggio fotocopiatrici” - Cat.4 - Cap.10;
- € 4.000,00 - “Pubblicazione Quaderni di Statistica” - Cat.4 - Cap.15;

La categoria 3 “Oneri per il personale in attività di servizio” espone un complessivo impegno di € 199.262,78 rispetto ad una previsione iniziale di euro 171.857,45.

Di detto importo, € 126.771,97 - Cap. 2 - è da riferirsi alle retribuzioni erogate al personale amministrativo e tecnico nell’anno in esame; € 37.241,05 - Cap. 3 - per gli oneri previdenziali ed assistenziali a carico del Centro; € 21.918,27 - Cap. 4 - per l’IRAP; € 10.613,00 - Cap. 6 - per l’adeguamento annuale del fondo TFR dei dipendenti del Centro; e € 2.675,69 - Cap. 7 - per compenso per lavoro straordinario.

Per la suddetta Categoria 3 si evidenzia una variazione accrescitiva di spesa per Euro 27.405,33 che riguarda prevalentemente gli aumenti della retribuzione base relativamente al biennio economico 2002-03 del CCNL del comparto Università. L’importo include gli arretrati corrisposti e l’adeguamento degli stipendi tabellari e dei relativi oneri previdenziali ed assistenziali.

La Cat.6 “Spese di funzionamento” espone un complessivo impegno di € 110.882,03 di cui:

- € 6.875,14 - Cap.2 “Prestazioni per i servizi amministrativi e tecnici” per consulenze di natura fiscale e di gestione delle paghe del personale del Centro;
- € 103.800,00 per attività di ricerca afferente al progetto:  
“Convenzione MIPAF Progetto di Ricerca Competitività della Frutticoltura Italiana” – Cap. 13.

La Cat.7 - Cap.3 “Spese per liti e arbitraggi, risarcimenti ed accessori” espone un impegno per complessivi € 20.000,00, in quanto accoglie quanto stabilito con atto transattivo del 09.11.2005, di cui già si è detto e relativo al contenzioso con la dipendente Palandro Anna Maria, atto sottoscritto in ottemperanza alla delibera n.5 del Consiglio d’Amministrazione del 10.10.2005.

## **Titolo II**

Il Titolo II – “Spese in Conto Capitale” - comprende impegni riguardanti acquisizioni di beni-attrezzature, mobili e macchine di ufficio, libri e pubblicazioni periodiche per complessivi € 7.000,00 esclusivamente per Acquisto libri e pubblicazioni periodiche – Cat.8 - Cap.3.



## **Titolo IV**

Per le “Partite di Giro”, il totale del Titolo IV esprime le stesse motivazioni esposte nella parte riferita alle Entrate per la gestione delle spese considerate nella Categoria stessa.

### GESTIONE DEI RESIDUI

#### Residui attivi

Dalla consistenza iniziale di € 375.680,44 al 1° gennaio 2005, i residui attivi, alla chiusura dell'esercizio ammontano a € 347.796,74.

A determinare tale risultato hanno concorso riscossioni per € 262.055,43, una variazione in diminuzione per € 6.736,62 per l'eliminazione di residui attivi di anni precedenti, e la contemporanea iscrizione di residui attivi di formazione 2005 per € 240.908,35.

Gli importi che si riportano al successivo esercizio sono principalmente costituiti da:

- € 91.370,38 saldo contributo ordinario anno 2005 dovuto dal Ministero delle Politiche Agricole e Forestali;
- € 6.261,53 dall'Università della Calabria per il Progetto POM;
- € 31.326,86 dal MIPAF per il Progetto IPIM;
- € 69.300,00 dall'INRAN per il Progetto “Qualità Alimentare”;
- € 103.800,00 dal MIPAF per la Convenzione “Progetto di ricerca Competitività della Frutticoltura Italiana”;
- € 10.800,00 dagli allievi del XII° Corso Master per saldo tassa d'iscrizione;
- € 20.000,00 dal Comitato Centennale Rossi-Doria per “Reintegro anticipazioni varie”;
- € 9.001,81 dalla Provincia di Napoli per il “Centennale Manlio Rossi-Doria”.

#### Residui passivi

I residui passivi al 1 gennaio 2005 ammontavano a € 489.489,15, sono stati liquidati durante la gestione corrente residui per € 229.601,15 al 31.12.2005 risultano pari a € 424.709,75 per effetto di variazioni in diminuzione per € 37.644,44 e per residui di formazione 2005 per € 202.466,19.

Tra le variazioni in diminuzione nei residui passivi si evidenziano quelle di importo maggiormente significativo:

- € 6.364,41, nella Cat.1 “Spese di funzionamento degli organi” in base a quanto stabilito dalla delibera n. 3 del Consiglio d'Amministrazione del 21/3/2005;

- 
- € 29.018,04, nella Cat.6 “Spese di funzionamento”, relativi prevalentemente a progetti presentati negli esercizi precedenti per i quali si è definitivamente conclusa la fase di attuazione.

Le poste che si riportano all'esercizio successivo comprendono somme che saranno pagate anche nel corso dei futuri esercizi, in relazione alla riscossione dei finanziamenti di cui è stato fatto cenno innanzi.

Tra tali poste si segnalano:

- € 1.909,14 “Compensi ed indennità al Collegio dei Revisori dei Conti” - Cat.1 - Cap.3;
- € 47.800,00 “Compensi lezioni e seminari” - Cat.2 - Cap.2;
- € 27.637,98 “Collaborazioni didattiche alla ricerca” - Cat.2 - Cap.3;
- € 99.831,22 “Fondo di liquidazione”- Cat.3 - Cap.6;
- € 34.789,93 “Progetto IPIM” - Cat.6 - Cap.7;
- € 60.988,43 “Progetto Qualità Alimentare” – Cat.6 - Cap.11;
- € 103.800,00 “Progetto Competitività Frutticoltura Italiana” – Cat.6 - Cap.13;
- € 1.371,00 “Contributo Convegno EAAE Anacapri” – Cat.7 – Cap.5;
- € 11.038,96 “Spese per liti, arbitraggi, risarcimenti ed accessori” – Cat.7 – Cap.3;
- € 289,19 “Acquisto libri, ecc.” - Cat.8 - Cap.3;
- € 6.882,80 “Centennale Manlio Rossi-Doria” – Cat.1 - Cap.8.

Per quanto attiene alla natura dei residui formati nell'anno 2005 le somme di maggiore rilevanza si riferiscono ad accertamenti di crediti derivanti da rapporti convenzionali con Enti pubblici e dalla connessa maturazione di impegni riguardanti la realizzazione dei progetti.

A completamento della esposizione riguardante il Rendiconto Finanziario, e cioè l'analisi delle Entrate e delle Uscite nelle varie componenti, per ottemperare a quanto prescrive il Regolamento di Amministrazione Contabilità, vengono allegati i seguenti documenti contabili:

- la Situazione Amministrativa dell'esercizio 2005;
- il Conto Economico dell'esercizio 2005;
- la Situazione Patrimoniale dell'esercizio 2005.

**SITUAZIONE AMMINISTRATIVA**

Il prospetto che riporta la situazione amministrativa, presenta un avanzo di amministrazione al 31 dicembre 2005 di € 237.399,31.

**CONTO ECONOMICO**


Il Conto Economico espone una variazione patrimoniale netta positiva di € 20.067,81 che trova esatta corrispondenza tra la differenza tra i valori iniziali e finali esposti nella situazione patrimoniale.

Il risultato trae origine dal risultato della gestione di competenza del Bilancio, e dalle variazioni intervenute nella consistenza dei residui attivi e passivi, e tale dato ha influenzato la variazione patrimoniale complessiva dell'esercizio 2005.

**SITUAZIONE PATRIMONIALE**

La Situazione Patrimoniale evidenzia gli elementi attivi e passivi del patrimonio del Centro al termine dell'esercizio finanziario 2005. Dal valore iniziale netto al 1.1.2005 di € 713.391,23 la consistenza patrimoniale netta al 31.12.2005 si consolida in € 733.459,04.

Il Direttore  
(Dott.ssa Antonella Iannuzzi)



**SITUAZIONE AMMINISTRATIVA AL 31 DICEMBRE 2005**

<b>Fondo di Cassa esistente all'inizio dell'esercizio 2005</b>		€	342.589,43
Ammontare delle somme riscosse:			
In conto Competenza	€	492.051,13	
In conto Residui Attivi degli esercizi precedenti	€	262.055,43	
		€	<u>754.106,56</u>
		€	<b>1.096.695,99</b>
Ammontare dei pagamenti eseguiti:			
In conto Competenza	€	552.782,52	
In conto Residui degli esercizi precedenti	€	229.601,15	
		€	<u>782.383,67</u>
<b>Fondo Cassa alla fine dell'esercizio</b>		€	<b>314.312,32</b>
<b>Residui risultanti alla chiusura dell'esercizio compresi quelli provenienti dagli anni precedenti</b>			
Attivi	€	347.796,74	
Passivi	€	424.709,75	
		€	<u>76.913,01</u>
Avanzo di amm.ne al 31.12.2005		€	<b>237.399,31</b>

<b>CONTO ECONOMICO DELL'ESERCIZIO FINANZIARIO 2005</b>			
<b>I - GESTIONE DEL BILANCIO</b>			
Entrate correnti - Competenza	€	375.967,23	
Uscite correnti - Competenza	€	<u>391.256,46</u>	
Differenza			- € 15.289,23
Entrate in c/Capitale - Competenza	€		
Uscite in c/Capitale - Competenza	€	<u>7.000,00</u>	
Differenza			- € 7.000,00
<b>II - GESTIONE DEL PATRIMONIO</b>			
<b>Variazione dei Residui</b>			
<u>Residui Attivi</u>			
Aumenti	€		
Diminuzioni	€	<u>6.736,62</u>	
Differenza			- € 6.736,62
<u>Residui Passivi</u>			
Aumenti	€		
Diminuzioni	€	<u>37.644,44</u>	
Differenza			+ € 37.644,44
Variazioni patrimoniali derivanti da operazioni finanziarie			+ € 11.449,22
<b>Variazione Patrimoniale Netta</b>			+ € <u><u>20.067,81</u></u>

## SITUAZIONE PATRIMONIALE DELL'ESERCIZIO 2005

Descrizione	Consistenza iniziale al 01/01/05	Aumenti 2005	Diminuzioni 2005	Consistenza 31.12.2005
<b>Attività</b>				
Mobili, arredi, macchine d'ufficio e materiale bibliografico	€ 332.514,72	6.770,93		339.285,65
Strumenti tecnici ed attrezzature	€ 87.254,56	2.736,00		89.990,56
<b>Fondi pubblici e privati</b>	€ 64.841,23	1.942,29		66.783,52
TOTALE	€ 484.610,51	11.449,22		496.059,73
Residui attivi	€ 375.680,44	240.908,35	268.792,05	347.796,74
Fondo di Cassa	€ 342.589,43	754.106,56	782.383,67	314.312,32
TOTALE ATTIVITA'	€ 1.202.880,38	1.006.464,13	1.051.175,72	1.158.168,79
<b>Passività</b>				
Fondo liquidazione personale	89.218,22	10.613,00		99.831,22
Residui passivi	€ 400.270,93	191.853,19	267.245,59	238.039,57
TOTALE PASSIVITA'	€ 489.489,15	202.466,19	267.245,59	424.709,75
<b>Consistenza Patrimoniale Netta</b>	€ 713.391,23	803.997,94	783.930,13	733.459,04



**RENDICONTO FINANZIARIO DELL'ESERCIZIO 2005****ENTRATE**



**RENDICONTO FINANZIARIO ENTRATE - ESERCIZIO 2005**

Parte A

CODICE	DESCRIZIONE	G E S T I O N E					D I					C O M P E T E N Z A		
		INIZIALI	P R E V I S I O N I		DEFINITIVE	RISOSSE	RIMASTE	TOTALI	D I F F E R E N Z E					
			IN AUMENTO	IN DIMINUZIONE					RISPETTO ALLE	P R E V I S I O N I				
4	5 (7-4)	6 (4-7)	7 (4+5-6)	8	9 (10-8)	10 (8+9)	11 (10-7)	12 (7-10)						
	Avanzo di amministrazione	33.137,92	0,00	9.602,79	23.535,13									
	<b>FONDO DI CASSA</b>				0,00									
	Entrate derivanti da trasferimenti correnti				0,00									
<b>1</b>	<b>Trasferimenti da parte dello Stato</b>													
1010001.0	Ministero delle Politiche Agricole	160.000,00	28.400,00	0,00	188.400,00	94.198,19	91.370,36	185.568,57					2.831,43	
1010002.0	Ministero per la Ricerca Scientifica e Tecnologica	0,00	0,00	0,00	0,00	0,00	0,00	0,00					0,00	
	<b>Totale Categoria 1</b>	<b>160.000,00</b>	<b>28.400,00</b>	<b>0,00</b>	<b>188.400,00</b>	<b>94.198,19</b>	<b>91.370,36</b>	<b>185.568,57</b>					<b>2.831,43</b>	
<b>1.02</b>	<b>Trasferimenti da parte delle Regioni, Province, Comuni</b>													
1020001.0	Regioni	0,00	0,00	0,00	0,00	0,00	0,00	0,00					0,00	
1020002.0	Comuni	0,00	0,00	0,00	0,00	0,00	0,00	0,00					0,00	
1020003.0	Province	0,00	0,00	0,00	0,00	0,00	0,00	0,00					0,00	

**RENDICONTO FINANZIARIO ENTRATE - ESERCIZIO 2005**

Parte B

CAPITOLO CODICE	GESTIONE DEI RESIDUI ATTIVI				GESTIONE DI CASSA				TOTALE DEI RESIDUI ATTIVI AL TERMINE DELL'ESERCIZIO		
	RESIDUI ALL'INIZIO DELL'ESERCIZIO	RISCOSSI	RIMASTI DA RISCUOTERE	VARIAZIONI		TOTALI	PREVISIONI	RISCOSSIONI		DIFFERENZE RISPETTO ALLE PREVISIONI	
				IN +	IN -					IN +	IN -
13	14	15 (16 - 14)	16 (14 + 15)	17 (16 - 13)	18 (13 - 16)	19	20	21 (20 - 19)	22 (19 - 20)	23 (9 + 15)	
A.A. F.C. 1 1.01											
1010001.0	1.60.000,00	159.997,42	0,00	159.997,42	2,58	342.589,43	254.195,61	65.795,61		91.370,38	
1010002.0	0,00	0,00	0,00	0,00	0,00	0,00	0,00	0,00		0,00	
T Categoria 1	1.60.000,00	159.997,42	0,00	159.997,42	2,58	342.589,43	254.195,61	65.795,61		91.370,38	
1.02											
1020001.0	0,00	0,00	0,00	0,00	0,00	0,00	0,00	0,00		0,00	
1020002.0	0,00	0,00	0,00	0,00	0,00	0,00	0,00	0,00		0,00	
1020003.0	0,00	0,00	0,00	0,00	0,00	0,00	0,00	0,00		0,00	



**RENDICONTO FINANZIARIO ENTRATE - ESERCIZIO 2005**

Parte B

CAPITOLO CODICE	GESTIONE DEI RESIDUI ATTIVI				GESTIONE DI CASSA				TOTALE DEI RESIDUI ATTIVI AL TERMINE DELL'ESERCIZIO 23 (9 + 15)			
	RESIDUI ALL'INIZIO DELL'ESERCIZIO 13	RISCOSSI 14	RIMASTI DA RISCUOTERE 15 (16 - 14)	TOTALI 16 (14 + 15)	VARIAZIONI		PREVISIONI 19	RISCOSSIONI 20		DIFFERENZE RISPETTO ALLE PREVISIONI		
					IN + 17 (16 - 13)	IN - 18 (13 - 16)				IN + 21 (20 - 19)	IN - 22 (19 - 20)	
T Categoria 2	0,00	0,00	0,00	0,00	0,00	0,00	0,00	0,00	0,00	0,00	0,00	0,00
<b>1.03</b>												
1030001.0	0,00	0,00	0,00	0,00	0,00	0,00	51.645,69	51.645,69	0,00	0,00	0,00	0,00
T Categoria 3	0,00	0,00	0,00	0,00	0,00	0,00	51.645,69	51.645,69	0,00	0,00	0,00	0,00
<b>1.04</b>												
1040001.0	0,00	0,00	0,00	0,00	0,00	0,00	0,00	0,00	0,00	0,00	0,00	0,00
1040002.0	0,00	0,00	0,00	0,00	0,00	0,00	0,00	0,00	0,00	0,00	0,00	0,00
1040003.0	0,00	0,00	0,00	0,00	0,00	0,00	0,00	0,00	0,00	0,00	0,00	0,00
T Categoria 4	0,00	0,00	0,00	0,00	0,00	0,00	0,00	0,00	0,00	0,00	0,00	0,00



RENDICONTO FINANZIARIO ENTRATE - ESERCIZIO 2005

Parte B

CAPITOLO CODICE	G E S T I O N E  D E I  R E S I D U I  A T T I V I				G E S T I O N E  D I  C A S S A				TOTALE DEI RESIDUI ATTIVI AL TERMINE DELL'ESERCIZIO 23 (9 + 15)	
	RESIDUI ALL'INIZIO DELL'ESERCIZIO 13	RISCOSSI 14	RIMASTI DA RISCUOTERE 15 (16 - 14)	TOTALI 16 (14 + 15)	VARIAZIONI		RISCOSSIONI 20	DIFFERENZE RISPETTO ALLE PREVISIONI		
					IN + 17 (16 - 13)	IN - 18 (13 - 16)		IN + 21 (20 - 19)		IN - 22 (19 - 20)
T Titolo 1	160.000,00	159.997,42	0,00	159.997,42		2,58	305.841,30	65.795,61		91.370,38
2										
2.05										
2050001.0	6.261,53	0,00	6.261,53	6.261,53	0,00		0,00	6.261,53	6.261,53	6.261,53
2050002.0	53.538,40	22.211,54	31.326,86	53.538,40	0,00		22.211,54	53.538,40	31.326,86	31.326,86
2050003.0	0,00	0,00	0,00	0,00	0,00		0,00	0,00	0,00	0,00
2050004.0	0,00	0,00	0,00	0,00	0,00		0,00	0,00	0,00	0,00
2050006.0	69.300,00	0,00	69.300,00	69.300,00	0,00		0,00	20.790,00	20.790,00	69.300,00



**RENDICONTO FINANZIARIO ENTRATE - ESERCIZIO 2005**

Parte B

CAPITOLO CODICE	G E S T I O N E  D E I  R E S I D U I  A T T I V I				G E S T I O N E  D I  C A S S A				TOTALE DEI RESIDUI ATTIVI AL TERMINE DELL'ESERCIZIO		
	RESIDUI ALL'INIZIO DELL'ESERCIZIO	RISCOSSI	RIMASTI DA RISCUOTERE	TOTALI	VARIAZIONI		PREVISIONI	RISCOSSIONI		DIFFERENZE RISPETTO ALLE PREVISIONI	
					IN +	IN -				IN +	IN -
13	14	15 (16 - 14)	16 (14 + 15)	17 (16 - 13)	18 (13 - 16)	19	20	21 (20 - 19)	22 (19 - 20)	23 (9 + 15)	
2050007.0	78.348,80	71.623,85	0,00	71.623,85	6.724,95	78.348,80	71.623,85		6.724,95	0,00	
2050008.0	0,00	0,00	0,00	0,00	0,00	0,00	0,00	0,00	0,00	103.800,00	
T Categoria 5	207.448,73	93.835,39	106.888,39	200.723,78	6.724,95	158.938,73	93.835,39		65.103,34	210.688,39	
<b>2.06</b>											
2060001.0	0,00	0,00	0,00	0,00	0,00	0,00	0,00	0,00	0,00	0,00	
T Categoria 6	0,00	0,00	0,00	0,00	0,00	0,00	0,00	0,00	0,00	0,00	
<b>2.07</b>											
2070001.0	505,35	505,35	0,00	505,35	0,00	1.000,00	1.342,60	342,60		164,54	
2070002.0	0,00	0,00	0,00	0,00	0,00	2.477,99	2.477,99	0,00		0,00	
T Categoria 7	505,35	505,35	0,00	505,35	0,00	3.477,99	3.820,59	342,60		164,54	
<b>2.08</b>											



**RENDICONTO FINANZIARIO ENTRATE - ESERCIZIO 2005**

Parte A

CODICE	DESCRIZIONE	G E S T I O N E				D I				C O M P E T E N Z A			
		P R E V I S I O N I		V A R I A Z I O N I		D E F I N I T I V E		S O M M E A C C E R T A T E		R I S P E T T O A L L E P R E V I S I O N I		D I F F E R E N Z E R I S P E T T O A L L E P R E V I S I O N I	
		INIZIALI	IN AUMENTO	IN DIMINUIZIONE	DEFINITIVE	RISCOSSE	RIMASTE DA RISCOUTERE	TOTALI ACCERTATI	IN +	IN -	IN +	IN -	
4	5 (7 - 4)	6 (4 - 7)	7 (4 + 5 - 6)	8	9 (10 - 8)	10 (8 + 9)	11 (10 - 7)	12 (7 - 10)					
2080001.0	Riscossione IVA	0,00	0,00	0,00	0,00	0,00	0,00	0,00	0,00	0,00	0,00	0,00	
2080002.0	Entrate eventuali	0,00	944,00	0,00	944,00	944,00	0,00	944,00	0,00	0,00	0,00	0,00	
2080003.0	Proventi per seminari e corso Master	2.582,28	0,00	0,00	2.582,28	8.360,00	10.800,00	19.160,00	16.577,72	0,00	0,00	0,00	
2080004.0	Entrate per recupero spese telefoniche	0,00	0,00	0,00	0,00	0,00	0,00	0,00	0,00	0,00	0,00	0,00	
2080005.0	Fondazione Banco Napoli	10.000,00	0,00	0,00	10.000,00	9.998,19	0,00	9.998,19	1.81	0,00	0,00	0,00	
2080006.0	Centennale Manlio Rossi-Doria	0,00	12.000,00	12.000,00	0,00	0,00	0,00	0,00	0,00	0,00	0,00	0,00	
2800007.0	Contributo Convegno EAEE Anacapri	0,00	1.371,00	0,00	1.371,00	1.371,00	0,00	1.371,00	0,00	0,00	0,00	0,00	
<b>Totale Categoria 8</b>		12.582,28	14.315,00	12.000,00	14.997,28	20.673,19	10.800,00	31.473,19	16.575,91	0,00	0,00	0,00	
<b>Totale Titolo 2</b>		16.182,28	15.192,99	13.000,00	18.375,27	23.986,43	114.764,54	138.752,97	120.377,70	0,00	0,00	0,00	

**RENDICONTO FINANZIARIO ENTRATE - ESERCIZIO 2005**

Parte B

CAPITOLO CODICE	GESTIONE DEI RESIDUI ATTIVI				GESTIONE DI CASSA				TOTALE DEI RESIDUI ATTIVI AL TERMINE DELL'ESERCIZIO		
	RESIDUI ALL'INIZIO DELL'ESERCIZIO	RISCOSSI	RIMASTI DA RISCUOTERE	TOTALI	VARIAZIONI		PREVISIONI	RISCOSSIONI		DIFFERENZE RISPETTO ALLE PREVISIONI	
					IN +	IN -				IN +	IN -
13	14	15 (16 - 14)	16 (14 + 15)	17 (16 - 13)	18 (13 - 16)	19	20	21 (20 - 19)	22 (19 - 20)	23 (9 + 15)	
2080001.0	0,00	0,00	0,00	0,00	0,00	0,00	0,00	0,00	0,00	0,00	
2080002.0	7,09	0,00	0,00	0,00	7,09	944,00	944,00	0,00	0,00	0,00	
2080003.0	2.400,00	2.398,00	0,00	2.398,00	2,00	2.582,28	10.758,00	8.175,72		10.800,00	
2080004.0	0,00	0,00	0,00	0,00	0,00	0,00	0,00	0,00	0,00	0,00	
2080005.0	0,00	0,00	0,00	0,00	0,00	10.000,00	9.998,19		1,81	0,00	
2080006.0	0,00	0,00	0,00	0,00	0,00	0,00	0,00	0,00	0,00	0,00	
2800007.0	0,00	0,00	0,00	0,00	0,00	1.371,00	1.371,00	0,00	0,00	0,00	
T Categoria 8	2.407,09	2.398,00	0,00	2.398,00	9,09	14.897,28	23.071,19	8.173,91		10.800,00	
T Titolo 2	210.361,17	96.738,74	106.888,39	203.627,13	6.734,04	177.314,00	120.727,17		56.586,83	221.652,93	







**RENDICONTO FINANZIARIO ENTRATE - ESERCIZIO 2005**

Parte B

CAPITOLO	GESTIONE DEI RESIDUI ATTIVI				GESTIONE DI CASSA				TOTALE DEI RESIDUI ATTIVI AL TERMINE DELL'ESERCIZIO		
	RESIDUI ALL'INIZIO DELL'ESERCIZIO	RISCOSSI	RIMASTI DA RISCOUOTERE	TOTALI	VARIAZIONI		RISCOSSIONI	DIFFERENZE RISPETTO ALLE PREVISIONI			
					IN +	IN -		IN +		IN -	
CODICE	13	14	15 (16 - 14)	16 (14 + 15)	17 (16 - 13)	18 (13 - 16)	19	20	21 (20 - 19)	22 (19 - 20)	23 (9 + 15)
4.10											
4100001.0	0,00	0,00	0,00	0,00	0,00	0,00	0,00	0,00	0,00	0,00	0,00
T Categoria 10	0,00	0,00	0,00	0,00	0,00	0,00	0,00	0,00	0,00	0,00	0,00
4.11											
4110001.0	0,00	0,00	0,00	0,00	0,00	0,00	0,00	0,00	0,00	0,00	0,00
4110002.0	0,00	0,00	0,00	0,00	0,00	0,00	0,00	0,00	0,00	0,00	0,00
4110003.0	0,00	0,00	0,00	0,00	0,00	0,00	0,00	0,00	0,00	0,00	0,00
T Categoria 11	0,00	0,00	0,00	0,00	0,00	0,00	0,00	0,00	0,00	0,00	0,00
4.12											
4120001.0	0,00	0,00	0,00	0,00	0,00	0,00	0,00	0,00	0,00	0,00	0,00

## RENDICONTO FINANZIARIO ENTRATE - ESERCIZIO 2005

Parte A

CODICE	DESCRIZIONE	G E S T I O N E					D I				C O M P E T E N Z A		
		INIZIALI	V A R I A Z I O N I		DEFINITIVE	RISOSSE	RIMASTE	TOTALI	D I F F E R E N Z E				
			IN AUMENTO	IN DIMINUZIONE					RISPETTO ALLE	P R E V I S I O N I			
4	5 (7 - 4)	6 (4 - 7)	7 (4 + 5 - 6)	8	9 (10 - 8)	10 (8 + 9)	11 (10 - 7)	12 (7 - 10)					
4120002.0	Consiglio Nazionale delle Ricerche Contributi	0,00	0,00	0,00	0,00	0,00	0,00	0,00	0,00				
	<b>Totale Categoria 12</b>	0,00	0,00	0,00	0,00	0,00	0,00	0,00	0,00				
	<b>Totale Titolo 4</b>	0,00	0,00	0,00	0,00	0,00	0,00	0,00	0,00				
5	Entrate derivanti da accensioni di prestiti												
5.13	Accensione di prestiti												
5130001.0	Accensione di prestiti	0,00	0,00	0,00	0,00	0,00	0,00	0,00	0,00			0,00	
	<b>Totale Categoria 13</b>	0,00	0,00	0,00	0,00	0,00	0,00	0,00	0,00			0,00	
	<b>Totale Titolo 5</b>	0,00	0,00	0,00	0,00	0,00	0,00	0,00	0,00			0,00	
6	Partite di Giro												
6.14	Entrate aventi natura di partite di giro												
6140001.0	Reintegro anticipazione minute spese	1.807,60	0,00	0,00	1.807,60		1.807,60	0,00	1.807,60			0,00	

**RENDICONTO FINANZIARIO ENTRATE - ESERCIZIO 2005**

Parte B

CAPITOLO CODICE	GESTIONE DEI RESIDUI ATTIVI				GESTIONE DI CASSA				TOTALE DEI RESIDUI ATTIVI AL TERMINE DELL'ESERCIZIO		
	RESIDUI ALL'INIZIO DELL'ESERCIZIO	RISCOSSI	RIMASTI DA RISCUOTERE	TOTALI	VARIAZIONI		PREVISIONI	RISCOSSIONI		DIFFERENZE RISPETTO ALLE PREVISIONI	
					IN +	IN -				IN +	IN -
13	14	15 (16 - 14)	16 (14 + 15)	17 (16 - 13)	18 (13 - 16)	19	20	21 (20 - 19)	22 (19 - 20)	23 (9 + 15)	
4120002.0	0,00	0,00	0,00	0,00	0,00	0,00	0,00	0,00	0,00	0,00	
T Categoria 12	0,00	0,00	0,00	0,00	0,00	0,00	0,00	0,00	0,00	0,00	
T Titolo 4	0,00	0,00	0,00	0,00	0,00	0,00	0,00	0,00	0,00	0,00	
<b>5</b>											
<b>5.13</b>											
5130001.0	0,00	0,00	0,00	0,00	0,00	0,00	0,00	0,00	0,00	0,00	
T Categoria 13	0,00	0,00	0,00	0,00	0,00	0,00	0,00	0,00	0,00	0,00	
T Titolo 5	0,00	0,00	0,00	0,00	0,00	0,00	0,00	0,00	0,00	0,00	
<b>6</b>											
<b>6.14</b>											
6140001.0	0,00	0,00	0,00	0,00	0,00	1.807,60	1.807,60	0,00	0,00	0,00	



**RENDICONTO FINANZIARIO ENTRATE - ESERCIZIO 2005**

Parte A

CODICE	DESCRIZIONE	G E S T I O N E				D I				C O M P E T E N Z A			
		P R E V I S I O N I		V A R I A Z I O N I		D E F I N I T I V E		R I S C O S S E		S O M M E A C C E R T A T E		D I F F E R E N Z E	
		INIZIALI	IN AUMENTO	IN DIMINUIZIONE	7 (4+5-6)	8	9 (10-8)	10 (8+9)	IN +	IN -			
4	5 (7-4)	6 (4-7)	7 (4+5-6)	8	9 (10-8)	10 (8+9)	11 (10-7)	12 (7-10)					
6140002.0	Ritenute IRPEF su retribuzioni	17.638,79	4.957,21	0,00	22.596,00	32.757,88	0,00	32.757,88	10.161,88				
6140003.0	Ritenute previdenziali ed assistenziali	33.747,11	0,00	0,00	33.747,11	44.579,15	5.531,62	50.110,77	1.6363,66				
6140004.0	Ritenute IRPEF su compensi	28.405,13	0,00	0,00	28.405,13	30.033,75	240,00	30.273,75	1.868,62				
6140005.0	Ritenute IRPEF su Borse di Studio	0,00	0,00	0,00	0,00	220,43	0,00	220,43	220,43				
6140006.0	Partite di Giro varie	200.000,00	821,82	0,00	200.821,82	200.821,82	0,00	200.821,82	0,00				
6140007.0	Reintegro anticipazioni varie	0,00	0,00	0,00	0,00	0,00	20.000,00	20.000,00	20.000,00				
6140008.0	Centennale Manlio Rossi-Doria	0,00	21.000,00	0,00	21.000,00	11.998,19	9.001,81	21.000,00	0,00				
<b>Totale Categoria 14</b>		281.598,63	26.779,03	0,00	308.377,66	322.218,82	34.773,43	356.992,25	48.614,59				
<b>Totale Titolo 6</b>		281.598,63	26.779,03	0,00	308.377,66	322.218,82	34.773,43	356.992,25	48.614,59				

**RENDICONTO FINANZIARIO ENTRATE - ESERCIZIO 2005**

Parte B

CAPITOLO CODICE	GESTIONE DEI RESIDUI ATTIVI				GESTIONE DI CASSA				TOTALE DEI RESIDUI ATTIVI AL TERMINE DELL'ESERCIZIO 23 (9 + 15)		
	RESIDUI ALL'INIZIO DELL'ESERCIZIO 13	RISCOSSI 14	RIMASTI DA RISCUOTERE 15 (16 - 14)	TOTALI 16 (14 + 15)	VARIAZIONI		PREVISIONI 19	RISCOSSIONI 20		DIFFERENZE RISPETTO ALLE PREVISIONI	
					IN + 17 (16 - 13)	IN - 18 (13 - 16)				IN + 21 (20 - 19)	IN - 22 (19 - 20)
6140002.0	0,00	0,00	0,00	0,00	0,00	0,00	22.596,00	32.757,88	10.161,88		0,00
6140003.0	5.079,27	5.079,27	0,00	5.079,27	0,00	0,00	33.747,11	49.658,42	15.911,31		5.531,62
6140004.0	240,00	240,00	0,00	240,00	0,00	0,00	28.645,13	30.273,75	1.628,62		240,00
6140005.0	0,00	0,00	0,00	0,00	0,00	0,00	0,00	220,43	220,43		0,00
6140006.0	0,00	0,00	0,00	0,00	0,00	0,00	200.821,82	200.821,82	0,00		0,00
6140007.0	0,00	0,00	0,00	0,00	0,00	0,00	0,00	0,00	0,00		20.000,00
6140008.0	0,00	0,00	0,00	0,00	0,00	0,00	21.000,00	11.998,19		9.001,81	9.001,81
T Categoria 14	5.319,27	5.319,27	0,00	5.319,27	0,00	0,00	308.617,66	327.538,09	18.920,43		34.773,43
T Titolo 6	5.319,27	5.319,27	0,00	5.319,27	0,00	0,00	308.617,66	327.538,09	18.920,43		34.773,43

**RENDICONTO FINANZIARIO ENTRATE - ESERCIZIO 2005**

Parte A

CODICE	DESCRIZIONE	G E S T I O N E				D I				C O M P E T E N Z A			
		INIZIALI	V A R I A Z I O N I		DEFINITIVE	RISCOSSE	RIMASTE	TOTALI	DIFFERENZE				
			IN AUMENTO	IN DIMINUZIONE					IN +	IN -			
	4	5 (7-4)	6 (4-7)	7 (4+5-6)	8	9 (10-8)	10 (8+9)	11 (10-7)	12 (7-10)				
7	Contabilità speciali												
7.15	Contabilità speciali	0,00	0,00	0,00	0,00	0,00	0,00	0,00	0,00				
7150001.0	Contabilità speciali												
	<b>Totale Categoria 15</b>	0,00	0,00	0,00	0,00	0,00	0,00	0,00	0,00				
	<b>Totale Titolo 7</b>	0,00	0,00	0,00	0,00	0,00	0,00	0,00	0,00				



## RENDICONTO FINANZIARIO ENTRATE - ESERCIZIO 2005

Parte A

CODICE	DESCRIZIONE	G E S T I O N E						D I				C O M P E T E N Z A			
		INIZIALI	P R E V I S I O N I		DEFINITIVE	S O M M E A C C E R T A T E		RISOSTE	TOTALI	D I F F E R E N Z E		IN +	IN -		
			IN AUMENTO	IN DIMINUZIONE		RISOSSE	DA RISCOUTERE			R I S P E T T O A L L E					
										P R E V I S I O N I				P R E V I S I O N I	
4	5 (7-4)	6 (4-7)	7 (4+5-6)	8	9 (10-8)	10 (8+9)	11 (10-7)	12 (7-10)							
	<b>RIEPILOGO ENTRATE</b>														
	Totale Titolo 1	222.445,69	26.400,00	10.800,00	240.045,69	145.843,88	91.370,38	237.214,26					2.831,43		
	Totale Titolo 2	16.182,28	15.192,99	13.000,00	18.375,27	23.988,43	114.764,54	138.752,97			120.377,70				
	Totale Titolo 3	0,00	0,00	0,00	0,00	0,00	0,00	0,00			0,00				
	Totale Titolo 4	0,00	0,00	0,00	0,00	0,00	0,00	0,00			0,00				
	Totale Titolo 5	0,00	0,00	0,00	0,00	0,00	0,00	0,00			0,00				
	Totale Titolo 6	281.598,63	26.779,03	0,00	308.377,66	322.218,82	34.773,43	356.992,25			48.614,59				
	Totale Titolo 7	0,00	0,00	0,00	0,00	0,00	0,00	0,00			0,00				
	<b>TOTALE TITOLI ENTRATE</b>	520.226,60	70.372,02	23.800,00	566.798,62	452.051,13	240.908,35	732.959,48			168.992,29		2.831,43		
	AVANZO DI AMMINISTRAZIONE	33.137,92	0,00	9.602,79	23.535,13										
	FONDO DI CASSA				0,00										
	<b>TOTALE ENTRATE</b>	553.364,52	70.372,02	33.402,79	590.333,75	452.051,13	240.908,35	732.959,48			168.992,29		2.831,43		

## RENDICONTO FINANZIARIO ENTRATE - ESERCIZIO 2005

Parte B

CAPITOLO CODICE	GESTIONE DEI RESIDUI ATTIVI				GESTIONE DI CASSA				TOTALE DEI RESIDUI ATTIVI AL TERMINE DELL'ESERCIZIO	
	RESIDUI ALL'INIZIO DELL'ESERCIZIO	RISCOSSI	RIMASTI DA RISCUOTERE	TOTALI	VARIAZIONI		RISCOSSIONI	DIFFERENZE RISPETTO ALLE PREVISIONI		
					IN +	IN -		IN +		IN -
13	14	15 (16 - 14)	16 (14 + 15)	17 (16 - 13)	18 (13 - 16)	19	20	21 (20 - 19)	22 (19 - 20)	23 (9 + 15)
C	160.000,00	159.997,42	0,00	159.997,42						91.370,38
C	210.361,17	96.738,74	106.888,39	203.627,13	2,58	240.045,69	305.841,30	65.795,61		221.652,93
C	0,00	0,00	0,00	0,00	6.734,04	177.314,00	120.727,17		56.586,83	0,00
C	0,00	0,00	0,00	0,00	0,00	0,00	0,00	0,00		0,00
C	0,00	0,00	0,00	0,00	0,00	0,00	0,00	0,00		0,00
C	5.319,27	5.319,27	0,00	5.319,27		308.617,66	327.538,09	18.920,43		34.773,43
C	0,00	0,00	0,00	0,00		0,00	0,00	0,00		0,00
A.A.										
F.C.	375.680,44	262.055,43	106.888,39	368.943,82	6.736,62	342.589,43	754.106,56	28.129,21		347.796,74
C						1.068.566,78				



**RENDICONTO FINANZIARIO DELL'ESERCIZIO 2005**

**USCITE**









**RENDICONTO FINANZIARIO SPESE - ESERCIZIO 2005**

Parte B

CAPITOLO CODICE	G E S T I O N E  D E I  R E S I D U I  P A S S I V I				G E S T I O N E  D I  C A S S A				TOTALE DEI RESIDUI PASSIVI AL TERMINE DELL'ESERCIZIO 23 (9 + 15)		
	RESIDUI ALL'INIZIO DELL'ESERCIZIO 13	PAGATI 14	RIMASTI DA PAGARE 15 (16 - 14)	TOTALI 16 (14 + 15)	VARIAZIONI		PREVISIONI 19	PAGAMENTI 20		DIFFERENZE RISPETTO ALLE PREVISIONI	
					IN + 17 (16 - 13)	IN - 18 (13 - 16)				IN + 21 (20 - 19)	IN - 22 (19 - 20)
1020004.0	0,00	0,00	0,00	0,00	0,00	0,00	0,00	0,00	0,00	0,00	0,00
1020005.0	0,00	0,00	0,00	0,00	0,00	516,46	0,00	0,00	516,46	0,00	0,00
1020006.0	0,00	0,00	0,00	0,00	0,00	1.000,00	0,00	0,00	1.000,00	0,00	0,00
1020007.0	0,00	0,00	0,00	0,00	0,00	0,00	0,00	0,00	0,00	0,00	0,00
1020008.0	0,00	0,00	0,00	0,00	0,00	0,00	0,00	0,00	0,00	0,00	0,00
1020009.0	0,00	0,00	0,00	0,00	0,00	0,00	0,00	0,00	0,00	0,00	0,00
T Categoria 2	81.770,47	42.677,49	36.837,98	79.515,47	2.255,00	82.940,85	42.677,49	40.263,36	75.437,98		
<b>1.03</b>											
1030001.0	0,00	0,00	0,00	0,00	0,00	0,00	0,00	0,00	0,00	0,00	0,00
1030002.0	0,00	0,00	0,00	0,00	0,00	126.771,98	126.771,97	0,01	0,00	0,00	0,00

RENDICONTO FINANZIARIO SPESE - ESERCIZIO 2005

Parte A

CODICE	DESCRIZIONE	G E S T I O N E										C O M P E T E N Z A		
		I N I Z I A L I		P R E V I S I O N I		D E F I N I T I V E		S O M M E		I M P E G N A T E		D I F F E R E N Z E		
		I N A U M E N T O		I N D I M I N U Z I O N E		7 (4 + 5 - 6)		8		9 (10 - 8)		R I S P E T T O A L L E		
		4	5 (7 - 4)	6 (4 - 7)	7 (4 + 5 - 6)	8	9 (10 - 8)	10 (8 + 9)	11 (10 - 7)	12 (7 - 10)				
1030003.0	Oneri previdenziali ed assistenziali	27.665,19	8.184,81	0,00	35.850,00	31.709,43	5.531,62	37.241,05	1.391,05					
1030004.0	IRAP	18.289,82	2.776,75	0,00	21.066,57	18.476,50	3.441,77	21.918,27	851,70					
1030005.0	Indennità di missioni	100,00	0,00	0,00	100,00	42,80	0,00	42,80				57,20		
1030006.0	Fondo di liquidazione	6.503,35	4.109,65	0,00	10.613,00	0,00	10.613,00	10.613,00	0,00					
1030007.0	Compenso lavoro straordinario	2.815,20	0,00	0,00	2.815,20	2.675,69	0,00	2.675,69				139,51		
1030008.0	Fondo per rinnovi contrattuali	2.112,18	0,00	2.112,18	0,00	0,00	0,00	0,00	0,00					
<b>Totale Categoria 3</b>		171.857,45	27.471,48	2.112,18	197.216,75	179.676,39	19.586,39	199.262,78	2.046,03					
1.04	<b>Spese per l'acquisto di beni di consumo e servizi</b>													
1040001.0	Acquisto libri, riviste, giornali, ecc. per l'amministrazione	0,00	0,00	0,00	0,00	0,00	0,00	0,00	0,00			0,00		

**RENDICONTO FINANZIARIO SPESE - ESERCIZIO 2005**

Parte B

CAPITOLO CODICE	G E S T I O N E  D E I  R E S I D U I  P A S S I V I				G E S T I O N E  D I  C A S S A				TOTALE DEI RESIDUI PASSIVI AL TERMINE DELL'ESERCIZIO 23 (9 + 15)			
	RESIDUI ALL'INIZIO DELL'ESERCIZIO 13	PAGATI 14	RIMASTI DA PAGARE 15 (16 - 14)	TOTALI 16 (14 + 15)	V A R I A Z I O N I		PREVISIONI 19	PAGAMENTI 20		D I F F E R E N Z E R I S P E T T O  A L L E P R E V I S I O N I		
					IN + 17 (16 - 13)	IN - 18 (13 - 16)				IN + 21 (20 - 19)	IN - 22 (19 - 20)	
1030003.0	5.079,27	5.079,27	0,00	5.079,27	0,00		35.850,00	36.788,70	938,70			5.531,62
1030004.0	1.921,66	1.921,66	0,00	1.921,66	0,00		21.066,57	20.398,16	668,41			3.441,77
1030005.0	0,00	0,00	0,00	0,00	0,00		100,00	42,80	57,20			0,00
1030006.0	89.218,22	0,00	89.218,22	89.218,22	0,00		0,00	0,00	0,00			99.831,22
1030007.0	0,00	0,00	0,00	0,00	0,00		2.815,20	2.675,69	139,51			0,00
1030008.0	0,00	0,00	0,00	0,00	0,00		0,00	0,00	0,00			0,00
T Categoria 3	96.219,15	7.000,93	89.218,22	96.219,15	0,00		186.603,75	166.677,32	73,57			108.804,61
1.04												
1040001.0	0,00	0,00	0,00	0,00	0,00		0,00	0,00	0,00			0,00

## RENDICONTO FINANZIARIO SPESE - ESERCIZIO 2005

Parte A

CODICE	DESCRIZIONE	G E S T I O N E										D I			C O M P E T E N Z A		
		I N I Z I A L I		P R E V I S I O N I		D E F I N I T I V E		P A G A T E		R I M A S T E		T O T A L I		D I F F E R E N Z E		R I S P E T T O A L L E	
		4	5 (7 - 4)	6 (4 - 7)	7 (4 + 5 - 6)	8	9 (10 - 8)	10 (8 + 9)	11 (10 - 7)	12 (7 - 10)	IN +	IN -	IN +	IN -			
1040002.0	Acquisto materiali di consumo	258,23	0,00	0,00	258,23	79,40	0,00	79,40	0,00	79,40	178,83						
1040003.0	Spese di rappresentanza	258,23	0,00	0,00	258,23	139,55	0,00	139,55	0,00	139,55	118,68						
1040004.0	Cancelleria e stampati	1.000,00	0,00	0,00	1.000,00	720,00	0,00	720,00	0,00	720,00	280,00						
1040005.0	Spese postali, telegrafiche e telefoniche	2.000,00	0,00	0,00	2.000,00	1.978,43	594,53	2.572,96	572,56	2.572,96							
1040006.0	Spese pulizia locali	0,00	0,00	0,00	0,00	0,00	0,00	0,00	0,00	0,00							
1040007.0	Trasporti e facchinaggi	0,00	0,00	0,00	0,00	0,00	0,00	0,00	0,00	0,00							
1040008.0	Premi di assicurazione	0,00	0,00	0,00	0,00	0,00	0,00	0,00	0,00	0,00							
1040009.0	Noleggio elaboratori elettronici e spese per software	1.814,40	0,00	274,03	1.540,37	1.540,37	0,00	1.540,37	0,00	1.540,37	0,00						

**RENDICONTO FINANZIARIO SPESE - ESERCIZIO 2005**

Parte B

CAPITOLO CODICE	G E S T I O N E  D E I  R E S I D U I  P A S S I V I										G E S T I O N E  D I  C A S S A				TOTALE DEI RESIDUI PASSIVI AL TERMINE DELL'ESERCIZIO 23 (9 + 15)
	RESIDUI ALL'INIZIO DELL'ESERCIZIO 13	PAGATI 14	RIMASTI DA PAGARE 15 (16 - 14)	TOTALI 16 (14 + 15)	VARIAZIONI		PREVISIONI 19	PAGAMENTI 20	DIFFERENZE RISPETTO ALLE PREVISIONI						
					IN + 17 (16 - 13)	IN - 18 (13 - 16)			IN + 21 (20 - 19)	IN - 22 (19 - 20)					
1040002.0	0,00	0,00	0,00	0,00	0,00	0,00	258,23	79,40		178,83				0,00	
1040003.0	0,00	0,00	0,00	0,00	0,00	0,00	258,23	139,55		118,68				0,00	
1040004.0	0,00	0,00	0,00	0,00	0,00	0,00	1.000,00	720,00		280,00				0,00	
1040005.0	56,15	56,15	0,00	56,15	0,00	0,00	2.000,00	2.034,58	34,58					594,53	
1040006.0	0,00	0,00	0,00	0,00	0,00	0,00	0,00	0,00		0,00				0,00	
1040007.0	0,00	0,00	0,00	0,00	0,00	0,00	0,00	0,00		0,00				0,00	
1040008.0	0,00	0,00	0,00	0,00	0,00	0,00	0,00	0,00		0,00				0,00	
1040009.0	0,00	0,00	0,00	0,00	0,00	0,00	1.540,37	1.540,37	0,00					0,00	



RENDICONTO FINANZIARIO SPESE - ESERCIZIO 2005

Parte A

CODICE	DESCRIZIONE	G E S T I O N E										C O M P E T E N Z A		
		C A P I T O L O		P R E V I S I O N I		D I		S O M M E I M P E G N A T E		D I F F E R E N Z E R I S P E T T O A L L E P R E V I S I O N I		IN +	IN -	
		INIZIALI	5 (7 - 4)	V A R I A Z I O N I		7 (4 + 5 - 6)	8	9 (10 - 8)	10 (8 + 9)	11 (10 - 7)	12 (7 - 10)			
				IN AUMENTO	IN DIMINUZIONE							DEFINITIVE	PAGATE	RIMASTE DA PAGARE
1040010.0	Noleggio fotocopiatrici	4.219,20	0,00	0,00	4.219,20	4.276,02	0,00	4.276,02	56,82					
1040011.0	Manutenzione ordinaria locali	500,00	0,00	0,00	500,00	0,00	0,00	0,00				500,00		
1040012.0	Manutenzione mobili, attrezzature e macchine	258,23	0,00	0,00	258,23	0,00	0,00	0,00				258,23		
1040013.0	Rilegatura atti contabili ed amministrativi	150,00	0,00	0,00	150,00	0,00	0,00	0,00				150,00		
1040014.0	Prestazione per servizi vari	2.000,00	0,00	0,00	2.000,00	0,00	0,00	0,00				2.000,00		
1040015.0	Pubblicazione e distribuzione quaderni statistica	4.000,00	0,00	0,00	4.000,00	0,00	4.000,00	4.000,00	0,00					
<b>Totale Categoria 4</b>		16.458,29	0,00	274,03	16.184,26	8.733,77	4.594,53	13.328,30				2.855,96		
1.05	Oneri tributari													
1050001.0	Imposte e tasse	260,11	0,00	0,00	260,11	461,82	0,00	461,82	201,71					
1050002.0	Versamento IVA	0,00	0,00	0,00	0,00	0,00	0,00	0,00	0,00			0,00		

**RENDICONTO FINANZIARIO SPESE - ESERCIZIO 2005**

Parte B

CAPITOLO CODICE	G E S T I O N E  D E I  R E S I D U I  P A S S I V I				G E S T I O N E  D I  C A S S A				TOTALE DEI RESIDUI PASSIVI AL TERMINE DELL'ESERCIZIO 23 (9 + 15)		
	RESIDUI ALL'INIZIO DELL'ESERCIZIO 13	PAGATI 14	RIMASTI DA PAGARE 15 (16 - 14)	TOTALI 16 (14 + 15)	VARIAZIONI		PREVISIONI 19	PAGAMENTI 20		DIFFERENZE RISPETTO ALLE PREVISIONI	
					IN + 17 (16 - 13)	IN - 18 (13 - 16)				IN + 21 (20 - 19)	IN - 22 (19 - 20)
1040010.0	0,00	0,00	0,00	0,00	0,00	0,00	4.219,20	4.276,02	56,82		0,00
1040011.0	0,00	0,00	0,00	0,00	0,00	0,00	500,00	0,00		500,00	0,00
1040012.0	0,00	0,00	0,00	0,00	0,00	0,00	258,23	0,00		258,23	0,00
1040013.0	0,00	0,00	0,00	0,00	0,00	0,00	150,00	0,00		150,00	0,00
1040014.0	0,00	0,00	0,00	0,00	0,00	0,00	2.000,00	0,00		2.000,00	0,00
1040015.0	4.000,00	4.000,00	0,00	4.000,00	0,00	0,00	4.000,00	4.000,00	0,00		4.000,00
T Categoria 4	4.056,15	4.056,15	0,00	4.056,15	0,00	0,00	16.184,26	12.789,92		3.394,34	4.594,53
1.05											
1050001.0	0,00	0,00	0,00	0,00	0,00	0,00	260,11	461,82	201,71		0,00
1050002.0	0,00	0,00	0,00	0,00	0,00	0,00	0,00	0,00	0,00		0,00



**RENDICONTO FINANZIARIO SPESE - ESERCIZIO 2005**

Parte B

CAPITOLO CODICE	G E S T I O N E  D E I  R E S I D U I  P A S S I V I				G E S T I O N E  D I  C A S S A				TOTALE DEI RESIDUI PASSIVI AL TERMINE DELL'ESERCIZIO 23 (9 + 15)		
	RESIDUI ALL'INIZIO DELL'ESERCIZIO 13	PAGATI 14	RIMASTI DA PAGARE 15 (16 - 14)	TOTALI 16 (14 + 15)	VARIAZIONI		PREVISIONI 19	PAGAMENTI 20		DIFFERENZE RISPETTO ALLE PREVISIONI	
					IN + 17 (16 - 13)	IN - 18 (13 - 16)				IN + 21 (20 - 19)	IN - 22 (19 - 20)
T Categoria 5	0,00	0,00	0,00	0,00	0,00	0,00	260,11	461,82	201,71	0,00	
<b>1.06</b>											
1060001.0	0,00	0,00	0,00	0,00	0,00	0,00	3.500,00	0,00	0,00	3.500,00	
1060002.0	0,00	0,00	0,00	0,00	0,00	0,00	6.820,00	6.875,14	55,14	0,00	
1060003.0	0,00	0,00	0,00	0,00	0,00	0,00	0,00	0,00	0,00	0,00	
1060004.0	0,00	0,00	0,00	0,00	0,00	0,00	0,00	0,00	0,00	0,00	
1060005.0	0,00	0,00	0,00	0,00	0,00	0,00	206,89	206,89	0,00	0,00	
1060006.0	7.918,12	7.918,12	0,00	7.918,12	0,00	0,00	7.918,12	7.918,12	0,00	0,00	
1060007.0	70.683,33	35.893,40	34.789,93	70.683,33	0,00	0,00	70.683,33	35.893,40	34.789,93	34.789,93	



**RENDICONTO FINANZIARIO SPESE - ESERCIZIO 2005**

Parte B

CAPITOLO CODICE	G E S T I O N E  D E I  R E S I D U I  P A S S I V I										G E S T I O N E  D I  C A S S A				TOTALE DEI RESIDUI PASSIVI AL TERMINE DELL'ESERCIZIO
	RESIDUI ALL'INIZIO DELL'ESERCIZIO	PAGATI	RIMASTI DA PAGARE	TOTALI	VARIAZIONI		PREVISIONI	PAGAMENTI	DIFFERENZE RISPETTO ALLE PREVISIONI		23 (9 + 15)				
					13	14			15 (16 - 14)	16 (14 + 15)		17 (16 - 13)	18 (13 - 16)	19	
1060009.0	22.015,84	21.985,84	0,00	21.985,84	30,00	22.015,84	21.985,84	30,00	0,00	30,00	0,00				
1060010.0	11.806,86	2.496,00	0,00	2.496,00	9.310,86	11.806,86	2.496,00	9.310,86	0,00	9.310,86	0,00				
1060011.0	64.402,55	3.414,12	60.988,43	64.402,55	0,00	20.790,00	3.414,12	17.375,88	0,00	17.375,88	60.988,43				
1060012.0	73.040,31	53.363,13	0,00	53.363,13	19.677,18	73.040,31	53.363,13	19.677,18	0,00	19.677,18	0,00				
1060013.0	0,00	0,00	0,00	0,00	0,00	0,00	0,00	0,00	0,00	0,00	103.800,00				
T Categoria 6	249.867,01	125.070,61	95.778,36	220.848,97	29.018,04	216.781,35	132.152,64	84.628,71	199.578,36	84.628,71	199.578,36				
1.07															
1070001.0	0,00	0,00	0,00	0,00	0,00	17,77	17,77	0,00	0,00	0,00	0,00				
1070002.0	0,00	0,00	0,00	0,00	0,00	0,00	0,00	0,00	0,00	0,00	0,00				



**RENDICONTO FINANZIARIO SPESE - ESERCIZIO 2005**

Parte B

CAPITOLO CODICE	G E S T I O N E  D E I  R E S I D U I  P A S S I V I					G E S T I O N E  D I  C A S S A					TOTALE DEI RESIDUI PASSIVI AL TERMINE DELL'ESERCIZIO
	RESIDUI ALL'INIZIO DELL'ESERCIZIO	PAGATI	RIMASTI DA PAGARE	VARIAZIONI		TOTALI	PREVISIONI	PAGAMENTI	DIFFERENZE RISPETTO ALLE PREVISIONI		
				17 (16 - 13) IN +	18 (13 - 16) IN -				21 (20 - 19) IN +	22 (19 - 20) IN -	
13	14	15 (16 - 14)	16 (14 + 15)	17 (16 - 13)	18 (13 - 16)	19	20	21 (20 - 19)	22 (19 - 20)	23 (9 + 15)	
1070003.0	30.000,00	30.000,00	0,00	30.000,00	0,00	0,00	38.961,04	38.961,04		11.038,96	
1070004.0	0,00	0,00	0,00	0,00	0,00	0,00	0,00	0,00		0,00	
1070005.0	0,00	0,00	0,00	0,00	0,00	1.371,00	0,00	0,00	1.371,00	1.371,00	
T Categoria 7	30.000,00	30.000,00	0,00	30.000,00	0,00	1.388,77	38.978,81	37.590,04		12.409,96	
T Titolo 1	473.654,34	213.773,33	222.243,56	436.016,89	37.637,45	513.163,71	424.438,77	88.724,94		402.834,58	
2											
2.08											
2080001.0	0,00	0,00	0,00	0,00	0,00	258,23	0,00	0,00	258,23	0,00	
2080002.0	0,00	0,00	0,00	0,00	0,00	0,00	0,00	0,00		0,00	
2080003.0	2.275,13	2.275,13	0,00	2.275,13	0,00	6.444,74	8.985,94	2.541,20		289,19	
2080004.0	0,00	0,00	0,00	0,00	0,00	0,00	0,00	0,00		0,00	
2080005.0	0,00	0,00	0,00	0,00	0,00	0,00	0,00	0,00		0,00	





## RENDICONTO FINANZIARIO SPESE - ESERCIZIO 2005

Parte B

CAPITOLO CODICE	G E S T I O N E  D E I  R E S I D U I  P A S S I V I				G E S T I O N E  D I  C A S S A				TOTALE DEI RESIDUI PASSIVI AL TERMINE DELL'ESERCIZIO		
	RESIDUI ALL'INIZIO DELL'ESERCIZIO	PAGATI	RIMASTI DA PAGARE	TOTALI	VARIAZIONI		PREVISIONI	PAGAMENTI		DIFFERENZE RISPETTO ALLE PREVISIONI	
					IN +	IN -				IN +	IN -
13	14	15 (16 - 14)	16 (14 + 15)	17 (16 - 13)	18 (13 - 16)	19	20	21 (20 - 19)	22 (19 - 20)	23 (9 + 15)	
2080006.0	0,00	0,00	0,00	0,00		0,00	0,00	0,00		0,00	
T Categoria 8	2.275,13	2.275,13	0,00	2.275,13	0,00	6.702,97	8.985,94	2.282,97		289,19	
<b>2.09</b>											
2090001.0	0,00	0,00	0,00	0,00		0,00	0,00	0,00		0,00	
2090002.0	0,00	0,00	0,00	0,00		0,00	0,00	0,00		0,00	
2090003.0	0,00	0,00	0,00	0,00		0,00	0,00	0,00		0,00	
T Categoria 9	0,00	0,00	0,00	0,00	0,00	0,00	0,00	0,00		0,00	
T Titolo 2	2.275,13	2.275,13	0,00	2.275,13	0,00	6.702,97	8.985,94	2.282,97		289,19	
<b>3</b>											
<b>3.10</b>											
3100001.0	0,00	0,00	0,00	0,00		0,00	0,00	0,00		0,00	

# RENDICONTO FINANZIARIO SPESE - ESERCIZIO 2005

Parte A

CODICE	DESCRIZIONE	G E S T I O N E						D I				C O M P E T E N Z A			
		P R E V I S I O N I		V A R I A Z I O N I		D E F I N I T I V E		P A G A T E		R I M A S T E		T O T A L I		D I F F E R E N Z E	
		INIZIALI	IN AUMENTO	IN DIMINUZIONE	IN AUMENTO	IN DIMINUZIONE	7 (4+5-6)	8	9 (10-8)	10 (8+9)	11 (10-7)	12 (7-10)	IN +	IN -	
	4	5 (7-4)	6 (4-7)	7 (4+5-6)	8	9 (10-8)	10 (8+9)	11 (10-7)	12 (7-10)						
310002.0	Estinzione di anticipazioni	0,00	0,00	0,00	0,00	0,00	0,00	0,00	0,00	0,00	0,00	0,00	0,00		
	<b>Totale Categoria 10</b>	0,00	0,00	0,00	0,00	0,00	0,00	0,00	0,00	0,00	0,00	0,00	0,00		
	<b>Totale Titolo 3</b>	0,00	0,00	0,00	0,00	0,00	0,00	0,00	0,00	0,00	0,00	0,00	0,00		
4	<b>Partite di giro</b>														
4.11	<b>Partite di giro</b>														
4110001.0	Anticipazione minuite spese	1.807,60	0,00	0,00	0,00	1.807,60	1.807,60	0,00	1.807,60	0,00	1.807,60	0,00	0,00		
4110002.0	Versamento ritenute IRPEF su retribuzioni	17.638,79	4.957,21	0,00	0,00	22.596,00	28.292,58	4.465,30	32.757,88	10.161,88	10.161,88	0,00	0,00		
4110003.0	Versamento ritenute previdenziali e assistenziali	33.747,11	0,00	0,00	0,00	33.747,11	42.617,77	7.493,00	50.110,77	16.363,66	16.363,66	0,00	0,00		
4110004.0	Versamento ritenute IRPEF su compensi	28.405,13	0,00	0,00	0,00	28.405,13	27.528,87	2.744,88	30.273,75	1.868,62	1.868,62	0,00	0,00		
4110005.0	Versamento ritenute IRPEF su borse di studio	0,00	0,00	0,00	0,00	0,00	220,43	0,00	220,43	220,43	220,43	0,00	0,00		
4110006.0	Partite di giro varie	200.000,00	821,82	0,00	0,00	200.821,82	200.821,82	0,00	200.821,82	0,00	200.821,82	0,00	0,00		

## RENDICONTO FINANZIARIO SPESE - ESERCIZIO 2005

Parte B

CAPITOLO CODICE	G E S T I O N E  D E I  R E S I D U I  P A S S I V I				G E S T I O N E  D I  C A S S A				TOTALE DEI RESIDUI PASSIVI AL TERMINE DELL'ESERCIZIO 23 (9 + 15)	
	RESIDUI ALL'INIZIO DELL'ESERCIZIO 13	PAGATI 14	RIMASTI DA PAGARE 15 (16 - 14)	VARIAZIONI		PREVISIONI 19	PAGAMENTI 20	DIFFERENZE RISPETTO ALLE PREVISIONI		
				TOTALI 16 (14 + 15)	IN + 17 (16 - 13)			IN - 18 (13 - 16)		IN + 21 (20 - 19)
3100002.0	0,00	0,00	0,00	0,00	0,00	0,00	0,00	0,00	0,00	0,00
T Categoria 10	0,00	0,00	0,00	0,00	0,00	0,00	0,00	0,00	0,00	0,00
T Titolo 3	0,00	0,00	0,00	0,00	0,00	0,00	0,00	0,00	0,00	0,00
4										
4.11										
4110001.0	0,00	0,00	0,00	0,00	0,00	1.807,60	1.807,60	0,00	0,00	0,00
4110002.0	4.273,27	4.273,37	0,00	4.273,37	0,10	22.596,00	32.565,95	9.969,95	0,00	4.465,30
4110003.0	6.865,09	6.862,00	0,00	6.862,00	7,09	33.747,11	49.479,77	15.732,66	0,00	7.453,00
4110004.0	2.417,32	2.417,32	0,00	2.417,32	0,00	28.405,13	29.946,19	1.541,06	0,00	2.744,88
4110005.0	0,00	0,00	0,00	0,00	0,00	0,00	220,43	220,43	0,00	0,00
4110006.0	0,00	0,00	0,00	0,00	0,00	200.821,82	200.821,82	0,00	0,00	0,00



**RENDICONTO FINANZIARIO SPESE - ESERCIZIO 2005**

Parte B

CAPITOLO CODICE	G E S T I O N E  D E I  R E S I D U I  P A S S I V I				G E S T I O N E  D I  C A S S A				TOTALE DEI RESIDUI PASSIVI AL TERMINE DELL'ESERCIZIO		
	RESIDUI ALL'INIZIO DELL'ESERCIZIO	PAGATI	RIMASTI DA PAGARE	TOTALI	VARIAZIONI		PREVISIONI	PAGAMENTI		DIFFERENZE RISPETTO ALLE PREVISIONI	
					17 (16 - 13) IN +	18 (13 - 16) IN -				21 (20 - 19) IN +	22 (19 - 20) IN -
13	14	15 (16 - 14)	16 (14 + 15)	17 (16 - 13)	18 (13 - 16)	19	20	21 (20 - 19)	22 (19 - 20)	23 (9 + 15)	
4110007.0	0,00	0,00	0,00	0,00	0,00	20.000,00	20.000,00	0,00		0,00	
4110008.0	0,00	0,00	0,00	0,00	0,00	21.000,00	14.117,20		6.882,80	6.882,80	
T Categoria 11	13.559,68	13.552,69	0,00	13.552,69	6,99	328.377,66	348.958,96	20.581,30		21.585,98	
T Titolo 4	13.559,68	13.552,69	0,00	13.552,69	6,99	328.377,66	348.958,96	20.581,30		21.585,98	
5											
5.12											
5120001.0	0,00	0,00	0,00	0,00	0,00	0,00	0,00	0,00		0,00	
T Categoria 12	0,00	0,00	0,00	0,00	0,00	0,00	0,00	0,00		0,00	
T Titolo 5	0,00	0,00	0,00	0,00	0,00	0,00	0,00	0,00		0,00	

**RENDICONTO FINANZIARIO SPESE - ESERCIZIO 2005**

Parte A

CODICE	DESCRIZIONE	G E S T I O N E D I C O M P E T E N Z A									
		P R E V I S I O N I		S O M M E I M P E G N A T E			D I F F E R E N Z E R I S P E T T O A L L E P R E V I S I O N I				
		INIZIALI	IN AUMENTO	VARIAZIONI IN DIMINUZIONE	DEFINITIVE	PAGATE	RIMASTE DA PAGARE	TOTALI IMPEGNATI	IN +	IN -	
4	5 (7 - 4)	6 (4 - 7)	7 (4 + 5 - 6)	8	9 (10 - 8)	10 (8 + 9)	11 (10 - 7)	12 (7 - 10)			
	<b>RIEPILOGO SPESE</b>										
	Totale Titolo 1	263.507,66	41.098,37	29.908,17	274.697,86	210.665,44	180.591,02	391.256,46	116.558,60		
	Totale Titolo 2	8.258,23	0,00	1.000,00	7.258,23	6.710,81	289,19	7.000,00		258,23	
	Totale Titolo 3	0,00	0,00	0,00	0,00	0,00	0,00	0,00	0,00		
	Totale Titolo 4	281.598,63	26.779,03	0,00	308.377,66	335.406,27	21.585,98	356.992,25	48.614,59		
	Totale Titolo 5	0,00	0,00	0,00	0,00	0,00	0,00	0,00	0,00		
	<b>TOTALE TITOLI SPESE</b>	553.364,52	67.877,40	30.908,17	590.333,75	552.782,52	202.466,19	755.248,71	165.173,19	258,23	
	DISAVANZO DI AMMINISTRAZIONE	0,00	0,00	0,00	0,00						
	<b>TOTALE SPESE</b>	553.364,52	67.877,40	30.908,17	590.333,75	552.782,52	202.466,19	755.248,71	165.173,19	258,23	

**RENDICONTO FINANZIARIO SPESE - ESERCIZIO 2005**

Parte B

CAPITOLO CODICE	G E S T I O N E  D E I  R E S I D U I  P A S S I V I				G E S T I O N E  D I  C A S S A				TOTALE DEI RESIDUI PASSIVI AL TERMINE DELL'ESERCIZIO		
	RESIDUI ALL'INIZIO DELL'ESERCIZIO	PAGATI	RIMASTI DA PAGARE	TOTALI	V A R I A Z I O N I		PREVISIONI	PAGAMENTI		D I F F E R E N Z E R I S P E T T O  A L L E P R E V I S I O N I	
					17 (16 - 13) IN +	18 (13 - 16) IN -				21 (20 - 19) IN +	22 (19 - 20) IN -
13	14	15 (16 - 14)	16 (14 + 15)	17 (16 - 13)	18 (13 - 16)	19	20	21 (20 - 19)	22 (19 - 20)	23 (9 + 15)	
C	473.654,34	213.773,33	222.243,56	436.016,89	37.637,45	513.163,71	424.438,77		88.724,94	402.834,58	
C	2.275,13	2.275,13	0,00	2.275,13	0,00	6.702,97	8.985,94	2.282,97		289,19	
C	0,00	0,00	0,00	0,00	0,00	0,00	0,00	0,00		0,00	
C	13.559,68	13.552,69	0,00	13.552,69	6,99	328.377,66	348.958,96	20.581,30		21.585,98	
C	0,00	0,00	0,00	0,00	0,00	0,00	0,00	0,00		0,00	
C	489.489,15	229.601,15	222.243,56	451.844,71	37.644,44	848.244,34	782.383,67		65.860,67	424.709,75	



RESIDUI ATTIVI ALLA CHIUSURA DELL'ESERCIZIO FINANZIARIO 2005  
E STIMA DEL TASSO DI SMALTIMENTO


	Residui attivi al 01.01.2005	Anno di formazione	Importo incassato 2005	Variazioni +/-	Percentuale smaltimento 2005	Importo da incassare	Residui attivi di formazione 2005
Ministero delle Politiche Agricole e Forestali	160.000,00	2004	159.997,42	-2,58	100%		91.370,38
Ricerca POM (Progetto biennale)	6.261,53	1999			0%	6.261,53	
Ricerca IPIM (Progetto triennale)	53.538,40	2002	22.211,54		41%	31.326,86	
Ricerca "Qualità alimentare" (Progetto biennale)	69.300,00	2004				69.300,00	
PON 2000-2006 "Master Politiche del Paesaggio" (Progetto biennale)	78.348,80	2004	71.623,85	-6.724,95	100%		
Convenzione MIPAF Progetto di Ricerca: Competitività della frutticoltura italiana (Progetto annuale)							103.800,00
Interessi attivi su depositi bancari	505,35	2004	505,35		100%		164,54
Entrate eventuali	7,09	2004		-7,09			
Proventi per seminari e corso Master	2.400,00	2004	2.398,00	-2,00	100%		10.800,00
Ritenute previdenziali ed assistenziali	5.079,27	2004	5.079,27		100%		5.531,62
Ritenute IRPEF su compensi	240,00	2004	240,00		100%		240,00
Reintegro anticipazioni varie							20.000,00
Centennale Manlio Rossi-Doria							9.001,81
	<b>375.680,44</b>		<b>262.055,43</b>	<b>-6.736,62</b>		<b>106.888,39</b>	<b>240.908,35</b>
							<b>347.796,74</b>

Stima del tasso di smaltimento dei residui attivi di  
formazione anni precedenti al 2005

**69,75%**

Centro per la formazione in economia  
e politica dello sviluppo rurale

IL PRESIDENTE:  
(Prof. Francesco de Stefano)



RESIDUI PASSIVI ALLA CHIUSURA DELL'ESERCIZIO FINANZIARIO 2005  
E STIMA DEL TASSO DI SMALTIMENTO

	Residui passivi al 01.01.2005	Anno di formazione	Importo pagato 2005	Variazioni + / -	Percentuale smaltimento 2005	Importo da pagare	Residui passivi di formazione 2005
Spese per il funzionamento Organi del Centro	2.608,19	2003	1.200,00	-1.308,19	92%	100,00	
Spese per il funzionamento Organi del Centro	6.765,70	2004	1.900,00	-4.865,70	100%		
Compensi e indennità Collegio Revisori dei Conti	2.367,67	2004	1.868,15	-190,52	86%	309,00	1.600,14
Borse di Studio	7.200,00	2004	7.200,00		100%		
Compensi lezioni e seminari	35.000,00	2004	19.945,00	-2.255,00	61%	12.800,00	35.000,00
Collaborazioni didattiche ed alla ricerca	35.970,47	2002	11.932,49		33%	24.037,98	
Collaborazioni didattiche ed alla ricerca	3.600,00	2004	3.600,00		100%		3.600,00
Oneri previdenziali ed assistenziali	5.079,27	2004	5.079,27		100%		5.531,62
IRAP	1.921,66	2004	1.921,66		100%		3.441,77
Fondo di liquidazione	89.218,22				0%	89.218,22	10.613,00
Spese postali, telegrafiche e telefoniche	56,15	2004	56,15		100%		594,53
Publicazione Quaderni di Statistica	4.000,00	2004	4.000,00		100%		4.000,00
Ricerca POM (Progetto biennale)	7.918,12	1999	7.918,12		100%		
Ricerca IPIM (Progetto triennale)	70.683,33	2002	35.893,40		51%	34.789,93	
Ricerca TECONLINE (Progetto biennale)	22.015,84	2002	21.985,84	-30,00	100%		
Convenzione INEA per partecipazione al progetto "Caratterizzazione di modelli aziendali...." (Progetto biennale)	11.806,86	2002	2.496,00	-9.310,86	100%		
Ricerca "Qualità alimentare" (Progetto biennale)	64.402,55	2004	3.414,12		5%	60.988,43	
PON 2000-2006 "Master Politiche del Paesaggio"	73.040,31	2004	53.363,13	-19.677,18	100%		
Convenzione MIPAF Progetto di Ricerca: Competitività della frutticoltura italiana (Progetto annuale)							103.800,00
Spese per liti, arbitraggi, risarcimenti ed accessori	30.000,00	2004	30.000,00		100%		11.038,96
Contributo Convegno EAAE Anacapri							1.371,00
Acquisto di libri e pubblicazioni periodiche	399,86	2003	399,86		100%		
Acquisto di libri e pubblicazioni periodiche	1.875,27	2004	1.875,27		100%		289,19
Versamento ritenute Irpef su retribuzioni	4.273,27	2004	4.273,37	0,10	100%		4.465,30
Versamento ritenute previdenziali e assistenziali	6.869,09	2004	6.862,00	-7,09	100%		7.493,00
Versamento ritenute Irpef su compensi	2.417,32	2004	2.417,32				2.744,88
Centennale Manlio Rossi-Doria							6.882,80
	<b>489.489,15</b>		<b>229.601,15</b>	<b>-37.644,44</b>		<b>222.243,56</b>	<b>202.466,19</b>
							<b>424.709,75</b>
Stima del tasso di smaltimento dei residui passivi di formazione anni precedenti al 2005	47%						

**Centro per la formazione in economia e politica dello sviluppo rurale**

IL PRESIDENTE:  
*(Prof. Francesco de Stefano)*

CENTRO PER LA FORMAZIONE IN ECONOMIA E POLITICA DELLO SVILUPPO RURALE  
ENTE DI DIRITTO PUBBLICO

Estratto Verbale n. 107

pag. 1

Portici, .....  
Prot. n. ....

**Consiglio di Amministrazione  
Adunanza del 27 Marzo 2006**

Il giorno 27 Marzo 2006 alle ore 15.00, presso il Centro per la Formazione in Economia e Politica dello Sviluppo Rurale, in Via Università, 96 – Portici, si è riunito, dopo regolare convocazione, il Consiglio di Amministrazione del Centro per la Formazione in Economia e Politica dello Sviluppo Rurale per deliberare sul seguente

ORDINE DEL GIORNO

OMISSIS

- 4) Discussione ed approvazione Bilancio Consuntivo anno 2005;

OMISSIS

Sono presenti: il Prof. Francesco de Stefano, Presidente, il Prof. Marinelli, il Dott. Domenico Tosco, Consiglieri.

Assente giustificato: Prof. Domenico Piccolo, Consigliere.

Assente: Ing. Martini, Consigliere.

Per il Collegio dei Revisori dei Conti sono presenti: il Dott. Giulio De Marco, Presidente ed il Dott. Vincenzo Galdieri, Revisore.

Assente giustificato: il Dott. Francesco Padrone, Revisore.

Il Presidente, invita la Dr. Antonella Iannuzzi, Direttore del Centro, ad assumere le funzioni di segretario verbalizzante della riunione.

OMISSIS

4) Discussione ed approvazione Bilancio Consuntivo anno 2005

\*\*\*Il Presidente invita il Direttore del Centro, dr.ssa Antonella Iannuzzi, ad illustrare il Consuntivo 2005. La dr.ssa Iannuzzi illustra la Relazione predisposta, nonché le singole poste del Consuntivo 2005.

Il Presidente dà poi la parola al Collegio dei Revisori, il cui Presidente, dott. De Marco, illustra la relazione predisposta dallo stesso Collegio, che è la seguente:

Si evidenzia che l'adempimento avviene entro i termini previsti dallo statuto.

Il documento contabile, che si compone del **rendiconto finanziario** e del **conto del patrimonio**, della **situazione finanziaria** e della **situazione amministrativa**, è stato correttamente predisposto ed è accompagnato dalla **relazione** illustrativa.

**Estratto Verbale n. 107**

- Dall'esame del conto economico, l'esercizio si è chiuso con un avanzo netto di €5.106,77;
- La situazione finanziaria presenta un fondo cassa a fine esercizio pari a € 314.312,32, che corrisponde al saldo dell'estratto conto dell'Istituto cassiere;
- La situazione amministrativa presenta un avanzo di amministrazione di € 222.438,27, in relazione al saldo negativo fra residui attivi e passivi per € 91.874,05.

**CONTO FINANZIARIO**

Il conto finanziario presenta, in termini di programmazione definitiva, accertamento ed impegno le seguenti risultanze:

**Accertamenti e impegni**

Entrate	Programmazione definitiva	Accertamento	Differenza
Finanziamenti statali	188.400,00	185.568,57	- 2.831,43
Fin. Università di Napoli	51.645,69	51.645,69	0
Altri Finanziamenti	0	103.800,00	103.800,00
Proventi Prestazioni per contratti			
Redditi patrimoniali	3.477,99	3.479,78	1,79
Entrate non classificab.	14.897,28	31.473,19	16.575,91
Operazioni finanziarie	0		
Partite di giro	308.377,66	356.992,25	48.614,59
<b>TOTALE</b>	<b>566.798,62</b>	<b>732.959,48</b>	<b>166.160,86</b>
Avanzo di amministrazione	23.535,13		

Spese	Previsione definitiva	Impegno	Differenza
Spese correnti	9.004,62	7.332,76	-1.671,86
Spese attività istituz.	40.116,46	38.600,00	-1.516,46
Oneri di personale	197.216,75	199.262,78	2.046,03
Spese beni e servizi	16.184,26	13.328,30	-2.855,96
Oneri tributari	260,11	461,82	201,71
Spese funzionamento	10.526,89	110.882,03	100.355,14
Altre spese	1.388,77	36.349,81	34.961,04
Spese in c. capitale	7.258,23	7.000,00	-258,23
Partite di giro	308.377,66	356.992,25	48.614,59
<b>TOTALE</b>	<b>590.333,75</b>	<b>770.209,75</b>	<b>179.876,00</b>

**Estratto Verbale n. 107**

Con riferimento a quanto previsto dalla circolare del M.E.F. n. 35 del 23.11.2004 e, in seguito, confermato dall'art. 1, comma 57, della Legge 30.12.2004, n. 311 (finanziaria per l'anno 2005), in merito al rispetto del patto di stabilità interno e degli obiettivi di programmazione economica e finanziaria, che prevedeva che l'incremento delle spese – al netto di quelle di personale, delle partite di giro, dei rimborsi di mutui e anticipazioni ed estinzione di debiti – fosse mantenuto entro il 4,5 % delle corrispondenti voci dell'esercizio 2003, si segnala che risulta rispettato il dettato normativo, ad eccezione di:

- a) variazione registratasi sulle spese di funzionamento per l'assegnazione di fondi per un progetto di ricerca in convenzione con il Ministero vigilante per un importo di €103.800,00 comprensivi di I.V.A. Tale importo, pur concorrendo a violare, da un punto di vista strettamente contabile, il rispetto del limite di spesa, non dovrebbe porsi in contrasto con l'indirizzo normativo che tende ad escludere dalla riduzione i fondi per la ricerca. Si precisa, infatti, che il progetto di ricerca in campo agricolo a finanziamento ministeriale, è stato approvato in data 22.12.2005 con i fondi stanziati dalla legge 23.12.1999, n. 449. I fondi (da tempo stanziati per le attività istituzionali del Mi.P.A.F.) sono stati recentemente ripartiti con DM. datato 7.3.2005. In attesa della firma della Convenzione, la somma, anche se non ancora incassata, risulta inserita nel bilancio dell'esercizio di competenza, accertata quale residuo attivo ed impegnata quale residuo passivo per la realizzazione della ricerca;
- b) imputazione di € 34.961,04 sul capitolo di spese non classificabili (Spese per liti, arbitraggi, ecc.), per la quota a saldo dell'accordo transattivi con una dipendente a seguito di esito contrario di ricorso. L'incremento della spesa totale prevista dall'accordo (€50.000), è stato effettuato, in conformità al parere espresso dal consulente fiscale, a seguito della lordizzazione per effetto della avvenuta tassazione, da parte del Centro, quale sostituto d'imposta. Al riguardo, il Collegio esprime parere negativo in merito a tale maggiore onere, atteso che l'eventuale ritenuta d'acconto da operare, va trattenuta al dipendente sull'importo concordato e convenuto nella transazione e versato all'erario. Pertanto allo stesso andrebbero corrisposti gli importi al netto delle ritenute fiscali operate (€ 50.000,00 meno ritenuta d'acconto).

**Estratto Verbale n. 107****Gestione dei residui**

I residui attivi dell'esercizio in esame ammontano ad € **240.908,35** mentre quelli passivi risultano di € **217.427,23**. Risultano residui passivi degli esercizi precedenti per € **222.243,96** mentre quelli attivi ammontano ad € **106.888,39**. Gli importi dei residui attivi e passivi risultanti alla fine dell'esercizio sono riportati nell'elenco dei residui e nella situazione patrimoniale. Il tasso di smaltimento dei residui degli esercizi precedenti è stato del 69,75 % e del 47 % rispettivamente per i residui attivi e per quelli passivi. Risultano effettuate riduzioni di residui attivi per € **6.736,62** e di residui passivi per € **37.664,44**. Le radiazioni risultano solo in parte deliberate in corso d'anno dal Consiglio di Amministrazione.

**Esame delle Spese**

Con riferimento ai singoli provvedimenti di spesa, esaminati a campione a causa del limitato tempo a disposizione, si precisa che:

- per quanto concerne la liquidazione dei compensi per lavoro straordinario, per un importo lordo di € 2.675,69, si sottolinea la necessità di apporre la specifica dichiarazione in merito all'effettivo svolgimento.
- con riferimento al contratto triennale per il leasing di una fotocopiatrice, prossimo a scadenza, si segnala che, nel caso di mancato utilizzo delle Convenzioni CONSIP, i contratti sono nulli qualora il costo del servizio non risulti inferiore del 10 % di quello previsto in convenzione.
- con riferimento ai contratti per servizi di fornitura, si rammenta il divieto di rinnovo tacito di tali contratti.

**CONTO PATRIMONIALE**

La consistenza patrimoniale dell'Ente, alla data del 31.12.2005, è quella risultante dal prospetto seguente:

	<b>Consistenza iniziale</b>	<b>Variazioni</b>	<b>Consistenza al 31.12.05</b>
<b>Attività</b>	1.202.880,38	- 44.711,59	1.158.168,79
<b>Passività</b>	489.489,15	49.818,36	439.670,79
<b>Consistenza netta</b>	713.391,23	5.106,77	718.498,00

Si sollecita di procedere al rinnovo inventariale ai sensi della vigente normativa.

**Estratto Verbale n. 107**

Considerato che dai riscontri, a campione, della conformità del conto consuntivo in esame alle risultanze dei libri e delle scritture contabili ed alla documentazione dei fatti di gestione, il Collegio dei Revisori dei Conti ritiene di poter esprimere **parere favorevole** all'approvazione del conto consuntivo per l'esercizio 2005, con la riserva esplicitata a pagina 5 (*n.d.r.* della medesima relazione).

Su invito del Presidente del Centro, Prof. Francesco de Stefano, il Consiglio discute la relazione presentata dal dott. De Marco, Presidente del Collegio dei Revisori.

In particolare il Consiglio si sofferma a lungo sul punto b) delle Osservazioni formulate al Conto finanziario, Accertamenti e impegni, relative alla imputazione delle spese dovute a imposizione tributaria sull'accordo transattivo concluso recentemente con la dipendente Palandro Anna Maria. Il Presidente e il Direttore precisano che il pagamento della imposta nella misura di Euro 8.961,04 è stato effettuato sulla base di circostanziato parere espresso verbalmente a mezzo lettera del 9.12.2005 dal Consulente del lavoro Rag. Bruno Cuomo. Il Collegio dei Revisori esprime ora parere contrario a quello formulato dal consulente interpellato, sottolineando che le imposte, se dovute, sono da porre a carico della dipendente e non certamente del Centro. Quindi il Collegio testualmente evidenzia che la "ritenuta d'acconto da operare va trattenuta al dipendente sull'importo concordato e convenuto nella transazione e versato all'erario. Pertanto allo stesso andrebbero corrisposti gli importi al netto delle ritenute fiscali operate (Euro 50.000,00 meno ritenuta d'acconto)".

Il Consiglio discute ampiamente la Relazione del Collegio. A seguito di tale discussione il Direttore viene invitato a ritirare il Bilancio Consuntivo appena presentato e a rielaborarlo seduta stante tenendo conto delle raccomandazioni formulate dal Collegio. La seduta viene quindi interrotta.

Alla ripresa dei lavori il Direttore, rielaborato nel modo indicato, il Bilancio Consuntivo, lo presenta nella nuova versione, con riserva di recuperare la somma già versata all'Erario, qualora non dovuta, come da istruzioni che verranno formulate dai consulenti fiscali e del lavoro.

Il Presidente invita il Direttore del Centro ad illustrare il Consuntivo 2005 riformulato. La dr.ssa Iannuzzi illustra la Relazione predisposta, nonché le singole poste del Consuntivo 2005.

Estratto Verbale n. 107

**Accertamenti e Impegni**

<b>Entrate</b>	<b>Programmazione definitiva</b>	<b>Accertamento</b>	<b>Differenza</b>
<b>Trasferimenti da parte dello Stato</b>	<b>188.400,00</b>	<b>185.568,57</b>	<b>- 2.831,43</b>
<b>Trasf. Università di Napoli</b>	<b>51.645,69</b>	<b>51.645,69</b>	<b>0</b>
<b>Altri Finanziamenti</b>	<b>0</b>	<b>103.800,00</b>	<b>103.800,00</b>
<b>Proventi prestazioni contratti</b>			
<b>Redditi patrimoniali</b>	<b>3.477,99</b>	<b>3.479,78</b>	<b>1,79</b>
<b>Entrate non classificabili</b>	<b>14.897,28</b>	<b>31.473,19</b>	<b>16.575,91</b>
<b>Operazioni finanziarie</b>	<b>0</b>		
<b>Partite di giro</b>	<b>308.377,66</b>	<b>356.992,25</b>	<b>48.614,59</b>
<b>TOTALE</b>	<b>566.798,62</b>	<b>732.959,48</b>	<b>166.160,86</b>
<b>Avanzo di amministrazione</b>	<b>23.535,13</b>		

<b>Spese</b>	<b>Previsione definitiva</b>	<b>Impegno</b>	<b>Differenza</b>
<b>Spese correnti</b>	<b>9.004,62</b>	<b>7.332,76</b>	<b>-1.671,86</b>
<b>Spese attività istituzionali</b>	<b>40.116,46</b>	<b>38.600,00</b>	<b>-1.516,46</b>
<b>Oneri per il personale</b>	<b>197.216,75</b>	<b>199.262,78</b>	<b>2.046,03</b>
<b>Spese per beni e servizi</b>	<b>16.184,26</b>	<b>13.328,30</b>	<b>-2.855,96</b>
<b>Oneri tributari</b>	<b>260,11</b>	<b>461,82</b>	<b>201,71</b>
<b>Spese di funzionamento</b>	<b>10.526,89</b>	<b>110.882,03</b>	<b>100.355,14</b>
<b>Altre spese</b>	<b>1.388,77</b>	<b>21.388,77</b>	<b>20.000,00</b>
<b>Spese in conto capitale</b>	<b>7.258,23</b>	<b>7.000,00</b>	<b>-258,23</b>
<b>Partite di giro</b>	<b>308.377,66</b>	<b>356.992,25</b>	<b>48.614,59</b>
<b>TOTALE</b>	<b>590.333,75</b>	<b>755.248,71</b>	<b>164.914,96</b>

Il Consiglio d'Amministrazione a seguito di quanto espresso dal Collegio e della rielaborazione del Bilancio:

- preso atto delle considerazioni del Collegio;
- letta la Relazione del Direttore;
- visto il Conto Consuntivo relativo all'esercizio 2005;
- preso atto del parere favorevole espresso dal Collegio dei Revisori dei Conti;

DELIBERA

di approvare all'unanimità il Conto Consuntivo dell'esercizio 2005 ed i suoi allegati.

Allegati:

- Rendiconto Finanziario dell'esercizio 2005;
- Situazione Patrimoniale;
- Conto Economico;
- Situazione Amministrativa;
- Relazione del Collegio dei Revisori dei Conti.



**Estratto Verbale n. 107**

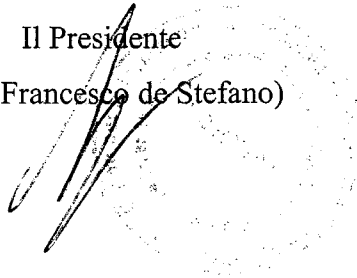
OMISSIS

Il Segretario verbalizzante  
Dott.ssa Antonella Iannuzzi

Il Presidente  
Prof. Francesco de Stefano

PER COPIA CONFORME ALL'ORIGINALE

Il Presidente  
(Prof. Francesco de Stefano)

A handwritten signature in black ink is written over a circular, dotted stamp. The signature is slanted and appears to be 'F. de Stefano'. The stamp is a circular seal with a dotted border and some illegible text inside.

---

COLLEGIO DEI REVISORI  
**CENTRO PER LA FORMAZIONE IN ECONOMIA E  
POLITICA DELLO SVILUPPO RURALE**

---

*Verbale n.75 del 27.3.2006*

Il giorno 27 del mese di Marzo dell'anno 2006, alle ore 12.00 in Portici, presso la sede del Centro indicato in epigrafe, si è riunito il Collegio dei Revisori dei conti nelle persone di:

**Dott. De Marco Giulio** Presidente, in rappresentanza del Ministero dell'Economia e delle Finanze;

**Dott. Galdieri Vincenzo** Componente, in rappresentanza del Ministero delle Politiche Agricole e Forestali,

**Il Dott. Padrone Francesco** Componente, in rappresentanza del Ministero delle Politiche Agricole e Forestali ha comunicato di non poter partecipare per motivi di famiglia.

Viene data lettura dell'Ordine del giorno, che prevede:

- 1) Verifiche di cassa e dei libri contabili;
- 2) Esame e parere sullo schema di bilancio consuntivo anno 2005;
- 3) Varie ed eventuali.

**VERIFICA DI CASSA ED ESAME DEI LIBRI CONTABILI**

Dall'esame del giornale di cassa risulta quanto segue:

Fondo di cassa all'1.1.2006		€ 314.312,32
Riscossioni ( Reversali dal n. 1 al n. 115 )		
In c. competenza	€ 68.717,70	
In conto residui	€ 99.106,54	
Saldo entrate		€ 167.824,24
Pagamenti ( Mandati dal n. 1 al n. 100 )		
In c. competenza	€ 251.616,93	
In c. residui	€ 47.206,42	
Saldo uscite		€ 298.823,35
Fondo di cassa al 23.3.2006 ( data dell'ultima operazione )		€ 183.313,21

Dall'esame dell'estratto conto dell'Istituto cassiere ( SanPaolo – Banco di Napoli – Filiale di Portici) alla data del 27.3.2005, risulta un saldo attivo di € 183.313,21, che concorda con quello del giornale di cassa.

Per quanto concerne il servizio di cassa interno, per le spese di importo non superiore a € 1.807,60, le spese sostenute a data corrente, a fronte del mandato iniziale in data 13.1.2006, ammontano a € 591,35.

### **ESAME E PARERE SUL CONTO CONSUNTIVO 2005**

Si evidenzia che l'adempimento avviene entro i termini previsti dallo statuto.

Il documento contabile, che si compone del **rendiconto finanziario** e del **conto del patrimonio**, della **situazione finanziaria** e della **situazione amministrativa**, è stato correttamente predisposto ed è accompagnato dalla **relazione illustrativa**.

- *Dall'esame del conto economico, l'esercizio si è chiuso con un avanzo netto di € 5.106,77*
- *La situazione finanziaria presenta un fondo cassa a fine esercizio pari a € 314.312,32, che corrisponde al saldo dell'estratto conto dell'Istituto cassiere;*
- *La situazione amministrativa presenta un avanzo di amministrazione di € 222.438,27, in relazione al saldo negativo fra residui attivi e passivi per € 91.874,05.*

### CONTO FINANZIARIO

Il conto finanziario presenta, in termini di programmazione definitiva, accertamento ed impegno le seguenti risultanze:

#### Accertamenti e impegni

<b>Entrate</b>	<b>Programmazione definitiva</b>	<b>Accertamento</b>	<b>Differenza</b>
<b>Finanziamenti statali</b>	<b>188.400,00</b>	<b>185.568,57</b>	<b>- 2.831,43</b>
<b>Fin. Università di Napoli</b>	<b>51.645,69</b>	<b>51.645,69</b>	<b>0</b>
<b>Altri Finanziamenti</b>	<b>0</b>	<b>103.800,00</b>	<b>103.800,00</b>
<b>Proventi Prestazioni per contratti</b>			
<b>Redditi patrimoniali</b>	<b>3.477,99</b>	<b>3.479,78</b>	<b>1,79</b>
<b>Entrate non classificab.</b>	<b>14.897,28</b>	<b>31.473,19</b>	<b>16.575,91</b>
<b>Operazioni finanziarie</b>	<b>0</b>		
<b>Partite di giro</b>	<b>308.377,66</b>	<b>356.992,25</b>	<b>48.614,59</b>
<b>TOTALE</b>	<b>566.798,62</b>	<b>732.959,48</b>	<b>166.160,86</b>
<b>Avanzo di amministrazione</b>	<b>23.535,13</b>		

Spese	Previsione definitiva	Impegno	Differenza
<b>Spese correnti</b>	<b>9.004,62</b>	<b>7.332,76</b>	<b>-1.671,86</b>
<b>Spese attività istituz.</b>	<b>40.116,46</b>	<b>38.600,00</b>	<b>-1.516,46</b>
<b>Oneri di personale</b>	<b>197.216,75</b>	<b>199.262,78</b>	<b>2.046,03</b>
<b>Spese beni e servizi</b>	<b>16.184,26</b>	<b>13.328,30</b>	<b>-2.855,96</b>
<b>Oneri tributari</b>	<b>260,11</b>	<b>461,82</b>	<b>201,71</b>
<b>Spese funzionamento</b>	<b>10.526,89</b>	<b>110.882,03</b>	<b>100.355,14</b>
<b>Altre spese</b>	<b>1.388,77</b>	<b>36.349,81</b>	<b>34.961,04</b>
<b>Spese in c. capitale</b>	<b>7.258,23</b>	<b>7.000,00</b>	<b>-258,23</b>
<b>Partite di giro</b>	<b>308.377,66</b>	<b>356.992,25</b>	<b>48.614,59</b>
<b>TOTALE</b>	<b>590.333,75</b>	<b>770.209,75</b>	<b>179.876,00</b>

Con riferimento a quanto previsto dalla circolare del M.E.F. n. 35 del 23.11.2004 e, in seguito, confermato dall'art. 1, comma 57, della Legge 30.12.2004, n. 311 ( finanziaria per l'anno 2005 ), in merito al rispetto del patto di stabilità interno e degli obiettivi di programmazione economica e finanziaria, che prevedeva che l'incremento delle spese – al netto di quelle di personale, delle partite di giro, dei rimborsi di mutui e anticipazioni ed estinzione di debiti – fosse mantenuto entro il 4,5 % delle corrispondenti voci dell'esercizio 2003, si segnala che risulta rispettato il dettato normativo, ad eccezione di:

- a) variazione registratasi sulle spese di funzionamento per l'assegnazione di fondi per un progetto di ricerca in convenzione con il Ministero vigilante per un importo di € 103.800,00 comprensivi di I.V.A. Tale importo, pur concorrendo a violare, da un punto di vista strettamente contabile, il rispetto del limite di spesa, non dovrebbe porsi in contrasto con l'indirizzo normativo che tende ad escludere dalla riduzione i fondi per la ricerca. Si precisa, infatti, che il progetto di ricerca in campo agricolo a finanziamento ministeriale, è stato approvato in data 22.12.2005 con i fondi stanziati dalla legge 23.12.1999, n. 449. I fondi ( da tempo stanziati per le attività istituzionali del Mi.P.A.F. ) sono stati recentemente ripartiti con DM. datato 7.3.2005. In attesa della firma della Convenzione, la somma, anche se non ancora incassata, risulta inserita nel bilancio dell'esercizio di competenza, accertata quale residuo attivo ed impegnata quale residuo passivo per la realizzazione della ricerca;
- b) imputazione di € 34.961,04 sul capitolo di spese non classificabili (Spese per liti, arbitraggi, ecc. ), per la quota a saldo dell'accordo **transattivi** con una dipendente

a seguito di esito contrario di ricorso. L'incremento della spesa totale prevista dall'accordo (€ 50.000 ), è stato effettuato, in conformità al parere espresso dal consulente fiscale, a seguito della lordizzazione per effetto della avvenuta tassazione, da parte del Centro, quale sostituto d'imposta. Al riguardo, il Collegio esprime parere negativo in merito a tale maggiore onere, atteso che l'eventuale ritenuta d'acconto da operare, va trattenuta al dipendente sull'importo concordato e convenuto nella transazione e versato all'erario. Pertanto allo stesso andrebbero corrisposti gli importi al netto delle ritenute fiscali operate (€ 50.000,00 meno ritenuta d'acconto).

### **Gestione dei residui**

I residui attivi dell'esercizio in esame ammontano ad € **240.908,35** mentre quelli passivi risultano di € **217.427,23**. Risultano residui passivi degli esercizi precedenti per € **222.243,96** mentre quelli attivi ammontano ad € **106.888,39**. Gli importi dei residui attivi e passivi risultanti alla fine dell'esercizio sono riportati nell'elenco dei residui e nella situazione patrimoniale. Il tasso di smaltimento dei residui degli esercizi precedenti è stato del 69,75 % e del 47 % rispettivamente per i residui attivi e per quelli passivi. Risultano effettuate riduzioni di residui attivi per € **6.736,62** e di residui passivi per € **37.664,44**. Le radiazioni risultano solo in parte deliberate in corso d'anno dal Consiglio di Amministrazione.

### **Esame delle Spese**

Con riferimento ai singoli provvedimenti di spesa, esaminati a campione a causa del limitato tempo a disposizione, si precisa che:

- per quanto concerne la liquidazione dei compensi per lavoro straordinario, per un importo lordo di € 2.675,69, si sottolinea la necessità di apporre la specifica dichiarazione in merito all'effettivo svolgimento.
- con riferimento al contratto triennale per il leasing di una fotocopiatrice, prossimo a scadenza, si segnala che, nel caso di mancato utilizzo delle Convenzioni CONSIP, i contratti sono nulli qualora il costo del servizio non risulti inferiore del 10 % di quello iprevsito in convenzione. .
- con riferimento ai contratti per servizi di fornitura, si rammenta il divieto di rinnovo tacito di tali contratti.

### CONTO PATRIMONIALE

La consistenza patrimoniale dell'Ente, alla data del 31.12.2005, è quella risultante dal prospetto seguente:

	Consistenza iniziale	Variazioni	Consistenza al 31.12.05
<b>Attività</b>	1.202.880,38	- 44.711,59	1.158.168,79
<b>Passività</b>	489.489,15	49.818,36	439.670,79
<b>Consistenza netta</b>	713.391,23	5.106,77	718.498,00

Si sollecita di procedere al rinnovo inventariale ai sensi della vigente normativa

Considerato che dai riscontri, a campione, della conformità del conto consuntivo in esame alle risultanze dei libri e delle scritture contabili ed alla documentazione dei fatti di gestione, il Collegio dei Revisori dei conti ritiene di poter esprimere **parere favorevole** all'approvazione del conto consuntivo per l'esercizio 2005, con la riserva esplicitata a pagina 5.

Il presente verbale, sottoscritto dai componenti del Collegio, viene chiuso alle ore 14.15.

Copia dello stesso va allegata al conto consuntivo per l'ulteriore esame da parte del Consiglio di Amministrazione dell'Ente e per il successivo invio al Ministero vigilante ed all'Ispettorato Generale di Finanza del Dipartimento della Ragioneria Generale dello Stato del M.E.F.

*IL COLLEGIO DEI REVISORI DEI CONTI*

Presidente \_\_\_\_\_

Componente \_\_\_\_\_

Componente \_\_\_\_\_





