

SENATO DELLA REPUBBLICA

— XV LEGISLATURA —

N. 1184
TAB. 13
Annesso 7

DISEGNO DI LEGGE

presentato dal Ministro dell'economia e delle finanze

(PADOA-SCHIOPPA)

(V. Stampato Camera n. 1747)

approvato dalla Camera dei deputati il 19 novembre 2006

*Trasmesso dal Presidente della Camera dei deputati alla Presidenza
il 20 novembre 2006*

**Bilancio di previsione dello Stato per l'anno finanziario 2007
e bilancio pluriennale per il triennio 2007-2009**

TABELLA n. 13

**Stato di previsione del Ministero delle politiche agricole alimentari e forestali
per l'anno finanziario 2007**

ANNESSE N. 7

CONTO CONSUNTIVO

ENTE NAZIONALE SEMENTI ELETTE

ESERCIZIO FINANZIARIO 2005

TABELLA N. 13

**Stato di previsione del Ministero delle politiche agricole alimentari e forestali
per l'anno finanziario 2007**

ANNESSO N. 7

CONTO CONSUNTIVO

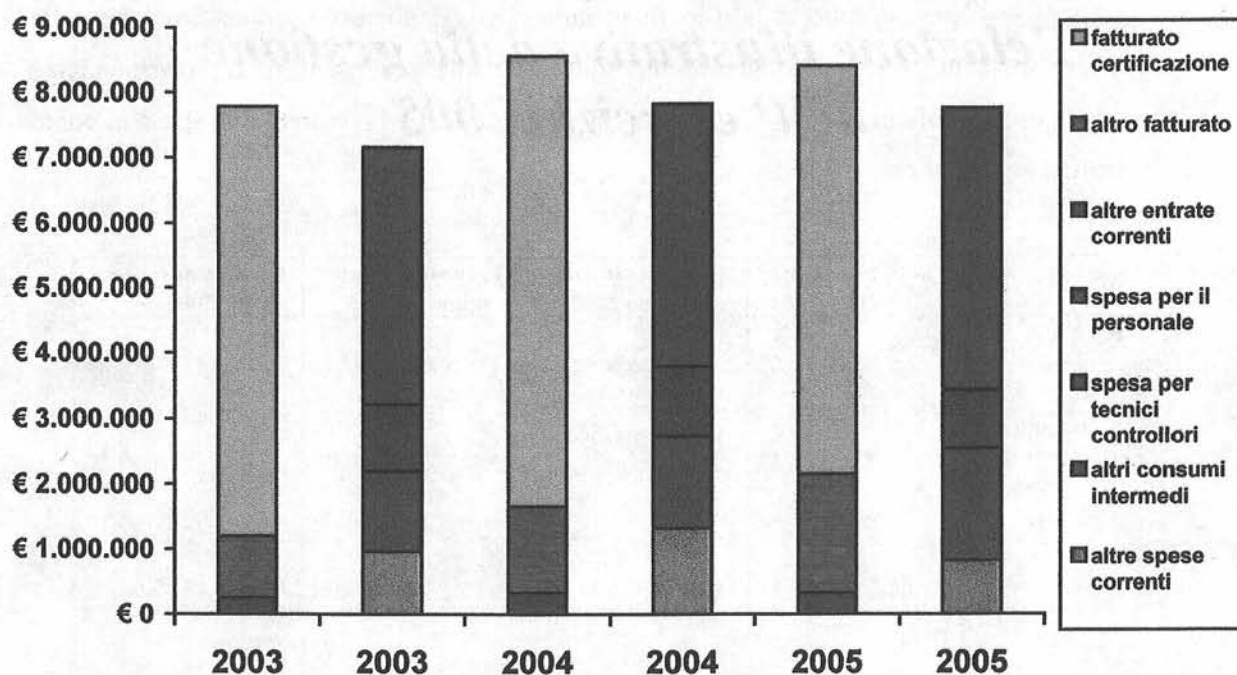
ENTE NAZIONALE SEMENTI ELETTE

ESERCIZIO FINANZIARIO 2005

*Relazione illustrativa della gestione
nell' esercizio 2005*

Le altre spese di funzionamento superano, invece, la stessa entità raggiunta nell'esercizio 2001 (1.595.424,92 euro). Infatti, il contenimento ottenuto nei precedenti esercizi, frutto delle politiche finanziarie generali, ha provocato, anche per l'incidenza e l'occasionalità dei provvedimenti normativi, un generale appesantimento dell'operatività costringendo a rinviare, più che a rinunciare, spese indispensabili per il corretto funzionamento della struttura, dati i compiti attribuiti all'Ente. Nell'esercizio 2005 si sono, peraltro, aggiunti oneri non gravanti nei precedenti esercizi in quanto relativi a nuove attività.

ANDAMENTO GESTIONALE NEL TRIENNIO 2003/2005



ARTICOLAZIONE DEL RENDICONTO GENERALE

Il rendiconto generale dell'esercizio in corso di esame si articola in:

- conto del bilancio finanziario;
- conto economico;
- stato patrimoniale;
- nota integrativa.

A tali documenti sono allegati (oltre che la presente illustrazione dell'attività gestionale, in cui sono richiamate le principali attività svolte, i costi sostenuti e i risultati conseguiti) la situazione amministrativa, l'elenco dei residui attivi e passivi provenienti dagli esercizi precedenti, il prospetto della dotazione organica, corredata dall'elenco del personale in servizio a tempo indeterminato, il prospetto delle altre tipologie di rapporti di lavoro stipulati nel corso dell'anno e il prospetto delle ditte debtrici assoggettate a procedure concorsuali.

CONTO DEL BILANCIO FINANZIARIO

Le risultanze del conto finanziario sono riassunte nel seguente prospetto comparativo sintetico. Gli aspetti salienti sotto il profilo finanziario, riguardano la contenuta flessione delle entrate correnti rispetto all'esercizio precedente (oltre che alle previsioni) e la corrispondente riduzione delle uscite correnti rispetto a quelle dell'anno precedente. Le entrate e le spese in conto capitale risultano coerenti con le previsioni.

	Conto Consuntivo 2004	Previsioni iniziali Bilancio 2005	Previsioni finali Bilancio 2005	Conto Consuntivo 2005
ENTRATE				
Entrate correnti	8.566.953,65	7.925.800,00	8.683.700,00	8.413.111,89
Entrate in conto Capitale	1.635.209,88	32.000,00	22.100,00	22.660,70
Partite di giro	3.163.833,94	4.247.700,00	4.247.700,00	2.746.031,12
<i>Totale accertamenti di competenza</i>	13.365.997,47	12.205.500,00	12.953.500,00	11.181.803,71
USCITE				
Uscite correnti	7.842.917,48	8.412.700,00	8.436.600,00	7.772.139,01
Spese in conto Capitale e per estinzione debiti	2.458.481,49	110.000,00	231.000,00	174.454,95
Partite di giro	3.163.833,94	4.247.700,00	4.247.700,00	2.746.031,12
<i>Totali impegni Di competenza</i>	13.465.232,91	12.770.400,00	12.915.300,00	10.692.625,08

ENTRATE CORRENTI

Gli accertamenti relativi alle entrate correnti sono risultati pari a 8.413.111,89 euro. L'importo, sebbene poco inferiore agli accertamenti del precedente esercizio (8.566.953,65 euro) e non eccessivamente dissimile da quelli previsti (8.673.700,00 euro), è significativamente alto rispetto alle incertezze che hanno dominato l'aumento dei flussi di entrata durante l'esercizio.

Le entrate della fatturazione non si sono discostate particolarmente dalle previsioni, mentre, percentualmente, un significativo divario è riscontrabile per gli accertamenti di contributi pubblici.

* * * * *

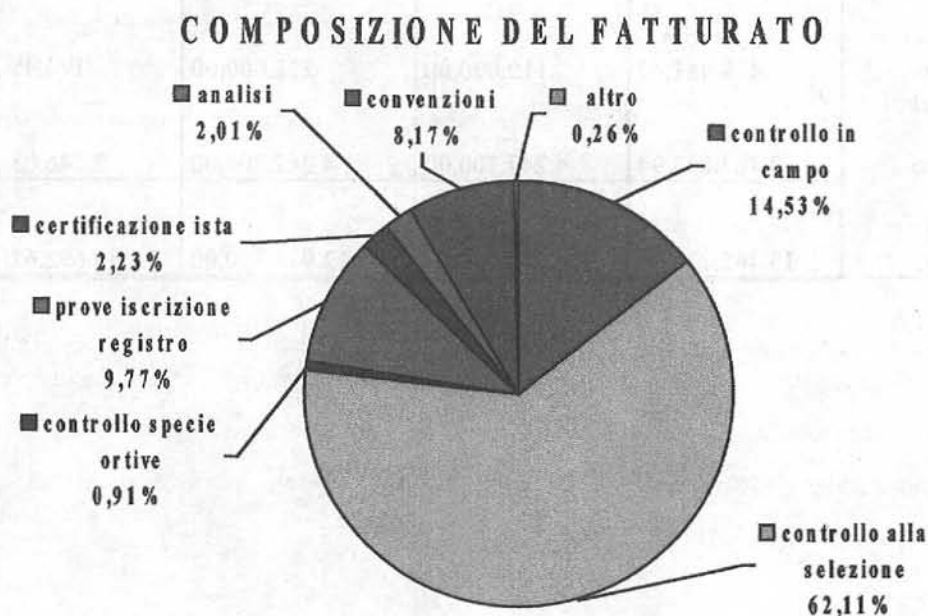
I trasferimenti correnti dallo Stato sono costituiti dal contributo straordinario previsto per le assunzioni del personale autorizzate con decreto del Presidente della Repubblica. Sono stati accertati 58.820,25 euro per la rendicontazione parziale del progetto quadro OGM in agricoltura. Non sono invece stati disposti i contributi ministeriali per la gestione della banca dati delle sementi biologiche a causa della procedura istruttoria individuata dal competente ufficio per la revisione dei rendiconti predisposti dall'Ente.

Nulla è stato accertato relativamente al contributo ordinario stabilito dal d.lgs. 454/99, peraltro non previsto in bilancio.

Ai contributi statali si aggiungono gli accertamenti per complessivi 147.120,19 euro per effetto delle collaborazioni scientifiche con le Regioni Umbria, Sicilia e Piemonte.

* * * * *

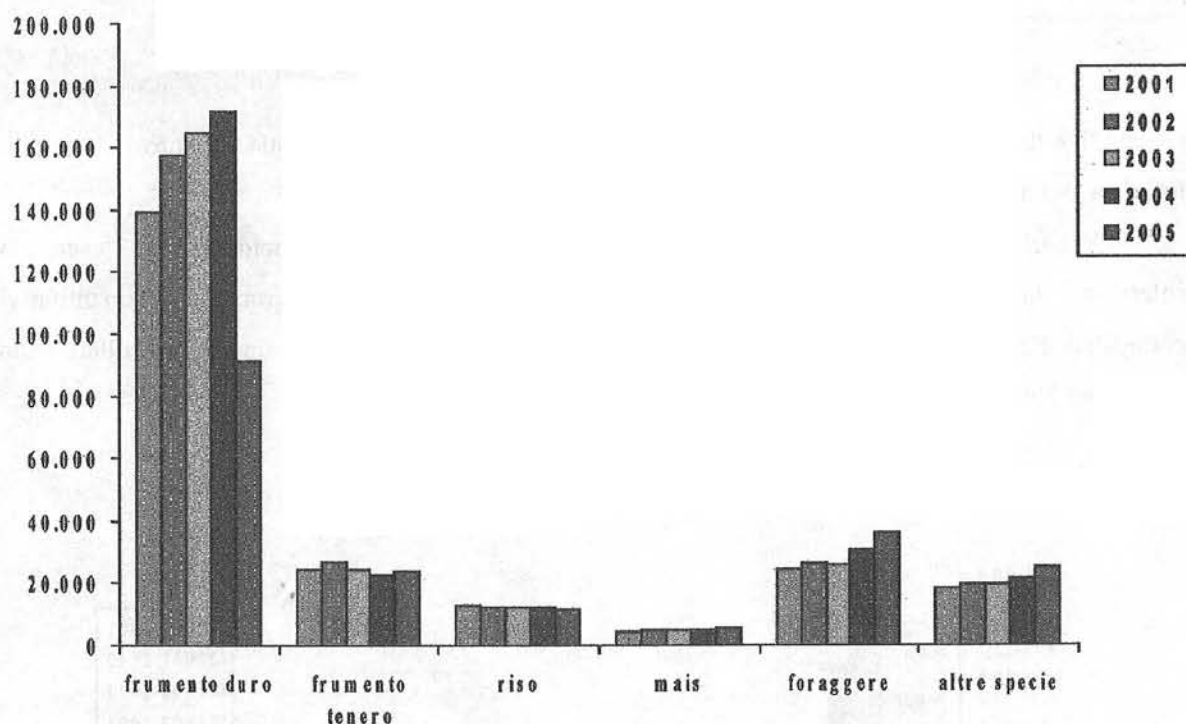
Il fatturato per vendita di beni e servizi è ammontato a 8.072.782,12 euro, quasi uguagliando il fatturato complessivo del precedente esercizio (8.222.620,96 euro).



Le entrate per l'attività di certificazione sono risultate pari a 6.261.272,41 euro, con un deciso decremento del 9,3% circa rispetto all'esercizio precedente.

A tale riguardo si deve segnalare che i controlli alle colture hanno comportato accertamenti per 1.173.281,36 euro. In tale dato è riassunto l'elemento più significativo della flessione della certificazione del grano duro a seguito delle normative recentemente introdotte. Il dato registra un calo complessivo del 19,4%.

EVOLUZIONE DELLE SUPERFICI CONTROLLATE



Il decremento del fatturato è tuttavia inferiore al decremento delle superfici visitate che, come riportato nella successiva tabella, ha oltrepassato il 26,5%. Limitando l'analisi al dato statistico del frumento duro, in un solo anno la diminuzione della superficie controllata è stata pari al 46% con la conseguenza che la stessa e si è riportata a livelli così bassi che non si riscontravano da più di dieci anni.

La differenza tra i due dati trova motivazione in particolare nell'incremento delle superfici di frumento tenero, mais e di alcune specie foraggere significativamente remunerative. Difficilmente però tenero, mais e altre specie possono compensare nel breve periodo una riduzione così drastica del frumento duro, anche perché, a parte il frumento tenero, le altre specie devono competere con produzioni provenienti da altri paesi comunitari e terzi.

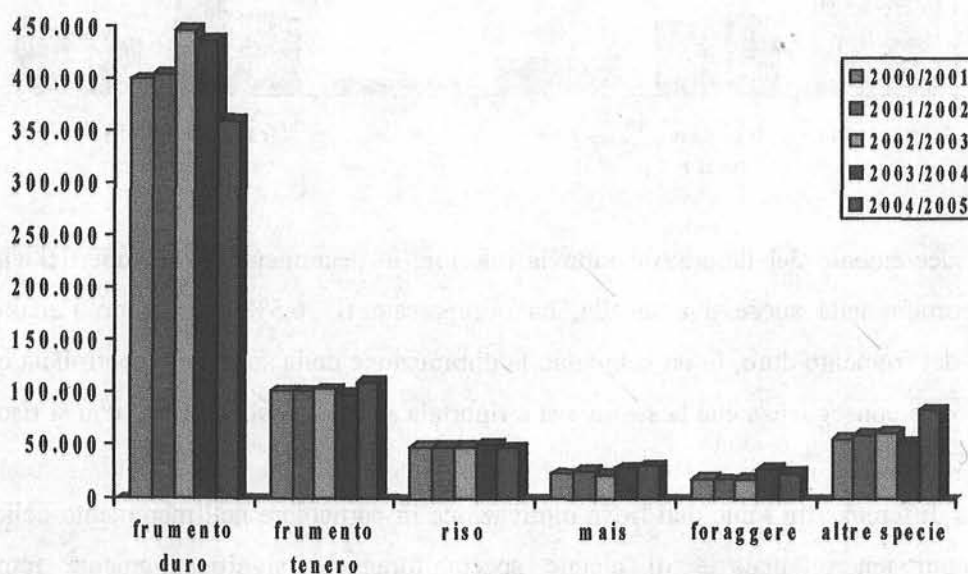
EVOLUZIONE DELLE SUPERFICI UFFICIALMENTE CONTROLLATE PER LA PRODUZIONE DI SEMENTI (ettari)

GRUPPI DI SPECIE	2001	2002	2003	2004	2005
FRUMENTO DURO	139.386,75	157.600,62	165.172,49	171.487,86	91.472,16
FRUMENTO TENERO	24.426,20	26.730,77	24.424,27	22.459,10	24.063,99
RISO	12.834,10	12.319,29	12.407,47	12.261,48	11.489,48
MAIS	4.205,53	4.808,34	5.208,58	4.935,53	5.525,10
FORAGGERE	24.615,55	26.442,58	25.996,18	30.941,40	35.968,33
ALTRE SPECIE	18.227,87	19.329,90	19.618,91	21.530,68	25.113,93
TOTALE	223.696,00	247.231,50	252.827,90	263.616,05	193.632,99

Il fatturato per i controlli alla selezione è risultato pari a 5.014.304,55 euro. E' quindi, inferiore del 5,9% circa a quello del 2004 (5.328.771,72 euro)

Per effetto del consueto disallineamento tra i dati finanziari, coincidenti con l'esercizio solare, e i dati sui controlli, coincidenti con la campagna agraria, il confronto tra i quantitativi controllati è possibile tra quelli controllati nel quadriennio precedente e quelli controllati nella campagna 2004/2005.

TONNELLATE CERTIFICATE NELL' ULTIMO QUINQUENNIO



Nel complesso, si registra un decremento prodotto per le medesime motivazioni esaminate con riguardo alle ispezioni alle colture, il cui impatto sul fatturato è risultato meno penetrante in quanto vi sono stati incrementi di quantitativi controllati su specie alle quali si applica una tariffa più alta, come nel caso del mais e di altre specie.

Focalizzando l'analisi sul grano duro, nell'ultimo quinquennio, si è certificato e approvato complessivamente circa 2.027.000 tonnellate di sementi, ripartite su 148 varietà. Mediamente, quindi, la certificazione ha interessato circa 400.000 tonnellate per un anno con una punta massima (447.583 tonnellate) nel 2002-2003 e minima però proprio nell'ultima campagna (359.903 tonnellate). Nel 2004-2005 le prime varietà rappresentano 69,5% del quantitativo totale certificato, mentre per raggiungere 80% della produzione bisogna considerare le prime 18 varietà delle 127 certificate. Rispetto al recente passato si nota una maggiore frammentazione della produzione. E' interessante notare anche che 11 nuove varietà sono entrate in produzione a partire dal 2004-2005, contro 5 che ne sono uscite, denotando comunque una certa dinamica del settore, ma ciò che può preoccupare, in prospettiva, è che nell'autunno 2005 nessuna nuova varietà di frumento duro ha iniziato il ciclo biennale per l'iscrizione al Registro nazionale. Ciò denota scarsi investimenti dei costitutori in questo settore fondamentale dell'innovazione varietale.

Nel periodo considerato, pertanto, ancorché attutiti da fattori complementari o occasionali, si sono registrati sia a livello di quantitativi certificati sia di superficie controllata gli effetti ascrivibili alla prevista introduzione dei nuovi elementi di politica agricola comunitaria e in particolar modo del disaccoppiamento degli interventi finanziari dalle produzioni agricole.

I significativi quantitativi di sementi di frumento duro rimasti invenduti hanno determinato la forte riduzione delle superfici investite a questa specie.

QUANTITATIVI DI SEMENTI CERTIFICATI DI SPECIE OGGETTO DI CARTELLINATURA UFFICIALE (tonnellate)

GRUPPI DI SPECIE	2000-2001	2001-2002	2002-2003	2003-2004	2004-2005
FRUMENTO DURO	399.993,73	404.849,42	447.582,67	437.830,80	359.903,46
FRUMENTO TENERO	102.241,91	101.928,60	103.834,21	98.322,32	111.369,26
RISO	48.837,64	49.266,99	49.447,98	51.394,98	48.348,69
MAIS	23.126,88	25.628,03	22.582,60	28.834,26	30.981,28
FORAGGERE	18.636,68	17.570,05	19.131,16	27.614,62	24.215,97
ALTRE SPECIE	56.805,25	60.521,78	62.804,83	54.196,10	84.609,17
TOTALE	649.642,09	659.764,87	705.383,45	698.193,08	659.427,83

Per quanto riguarda i controlli a posteriori delle specie ortive, il fatturato (73.686,50 euro) ancorché maggiore delle previsioni, è risultato inferiore agli accertamenti del 2005 (116.238,00 euro). Al di là degli importi, permane l'esigenza di definire, in sede ministeriale, le misure da assumere riguardo al materiale risultato inidoneo alla commercializzazione.

* * * * *

Gli accertamenti connessi alla rendicontazione delle prove eseguite o coordinate ai fini dell'iscrizione al Registro ammontano a 788.623,65 euro (697.398,83 euro nel 2004).

Detto fatturato coincide con le attività relative alle semine effettuate nell'autunno 2003 dei cereali autunnali, il cui rendiconto è stato ultimato nel gennaio 2005, e con buona parte delle prove effettuate nella primavera e nell'autunno 2004, oltre a quelle svolte nella primavera 2005.

Permane la difficoltà di comparazione tra gli esercizi anche in relazione alla sfasatura tra cicli colturali e anni solari.

Il settore di attività delle prove di iscrizione si è sviluppato significativamente nel corso degli ultimi anni, sia per quanto riguarda il volume dell'attività, sia per la qualità del lavoro. Le prove coinvolgono, sotto vari aspetti, tutte le unità operative dell'Ente, con il coordinamento degli Affari Generali. Va tuttavia segnalata l'esigenza di pervenire, in sede ministeriale, soprattutto per le specie foraggere e ortive a un aggiornamento dei compensi per l'esecuzione delle prove, da troppo tempo rinviati. Solo così diviene possibile disporre delle necessarie risorse per procedere a ulteriori miglioramenti in special modo per la gestione delle collezioni di riferimento.

* * * * *

Per quanto riguarda le prestazioni non inerenti alla certificazione ufficiale delle sementi, il fatturato per certificazioni ISTA, ha comportato accertamenti per 179.956,45 euro (mentre nel 2004 erano state emesse fatture per 170.441,74).

Si è ridotto da 245.875,67 euro (accertati nel 2004) a 162.297,24 euro il fatturato per analisi ed altre attività di campionamento e sigillatura. La riduzione è dovuta alla sfasatura dei tempi di fatturazione tra esercizi contigui e, in parte, al momento di difficoltà del settore.

Gli introiti da convenzioni con enti pubblici e privati allo scopo di fornire specifici controlli, o pianificare interventi analitici a particolari condizioni hanno comportato accertamenti per 659.693,18 euro. Tra esse, le più tradizionali attività svolte in convenzione con la Regione Lombardia per l'effettuazione di controlli sia di natura varietale, sia di natura fitosanitaria, anche sulle giovani piante da orto prodotte in vivai siti nel territorio regionale, e con la Regione Piemonte per i prelievi di campioni di sementi di riso per l'accertamento della presenza di *Aphelenoides besseyi*.

Significativi introiti sono derivanti dalle attività svolte per conto del Ministero delle Politiche Agricole e Forestali ai fini dell'individuazione delle caratteristiche qualitative di varietà di frumento duro (che nel primo anno di applicazione hanno riguardato 133 unità) e per la verifica della presenza accidentale di sementi geneticamente modificate in sementi convenzionali (affidate all'ENSE per il quarto anno).

ENTRATE IN CONTO CAPITALE

Le entrate in conto capitale (22.660,70 euro) sono relative esclusivamente al rimborso da parte dei dipendenti di prestiti ottenuti dall'Ente al tasso legale di interesse, secondo le disposizioni contrattuali in vigore.

USCITE CORRENTI

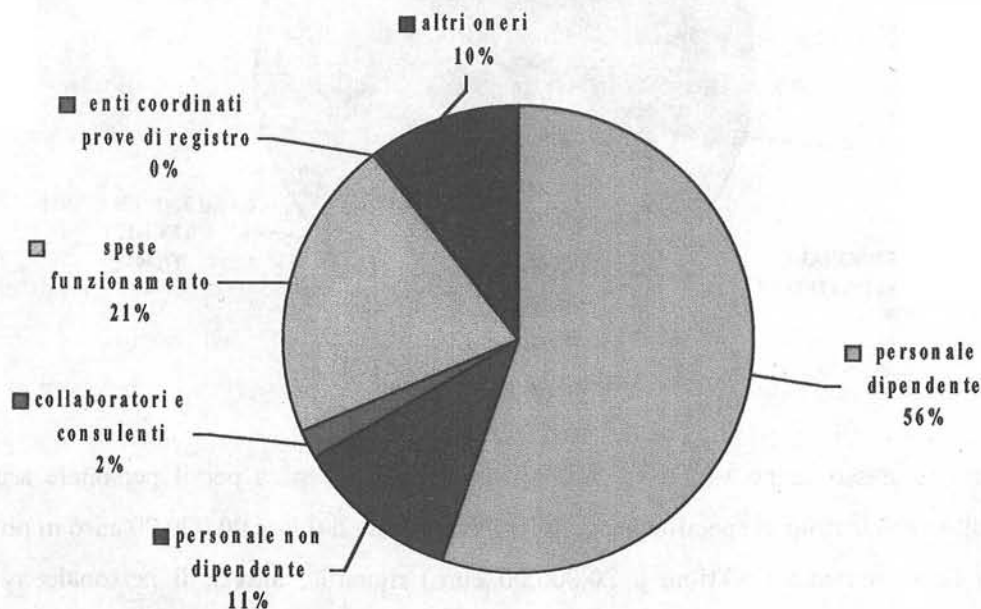
Gli impegni per spese correnti sono risultati pari a 7.772.139,01 euro, sostanzialmente uguali a quelli dell'esercizio precedente (7.842.917,48).

Ai fini di una disamina analitica possono essere individuate le seguenti ripartizioni, mettendole a confronto con i dati rilevati al termine del precedente esercizio:

	2004	2005
oneri per il personale dipendente	€ 4.046.062,62 (51,6%)	€ 4.330.514,77 (55,7%)
oneri per i controllori non dipendenti	€ 1.057.424,30 (13,5%)	€ 897.645,68 (11,5%)
oneri per altri collaboratori	€ 34.906,00 (0,4%)	€ 154.005,07 (2,00%)
altre spese per il funzionamento delle strutture corrispettivi per gli enti coordinati per le prove per il Registro	€ 1.388.201,97 (17,7%)	€ 1.566.903,17 (20,2%)
altri oneri correnti (organi, assegni di ricerca, imposte, altre spese)	€ 593.483,22 (7,6%)	€ 15.279,60 (0,2%)
	<u>€ 722.839,37 (9,2%)</u>	<u>€ 807.790,72 (10,4%)</u>
	€ 7.842.917,48 (100%)	€ 7.772.139,01 (100%)

Dalla suddivisione delle tipologie di impegni di spesa e dal confronto degli stessi con gli omogenei dati dell'esercizio precedente emergono alcuni spunti di riflessione sull'articolazione della spesa.

COMPOSIZIONE DELLE SPESE CORRENTI

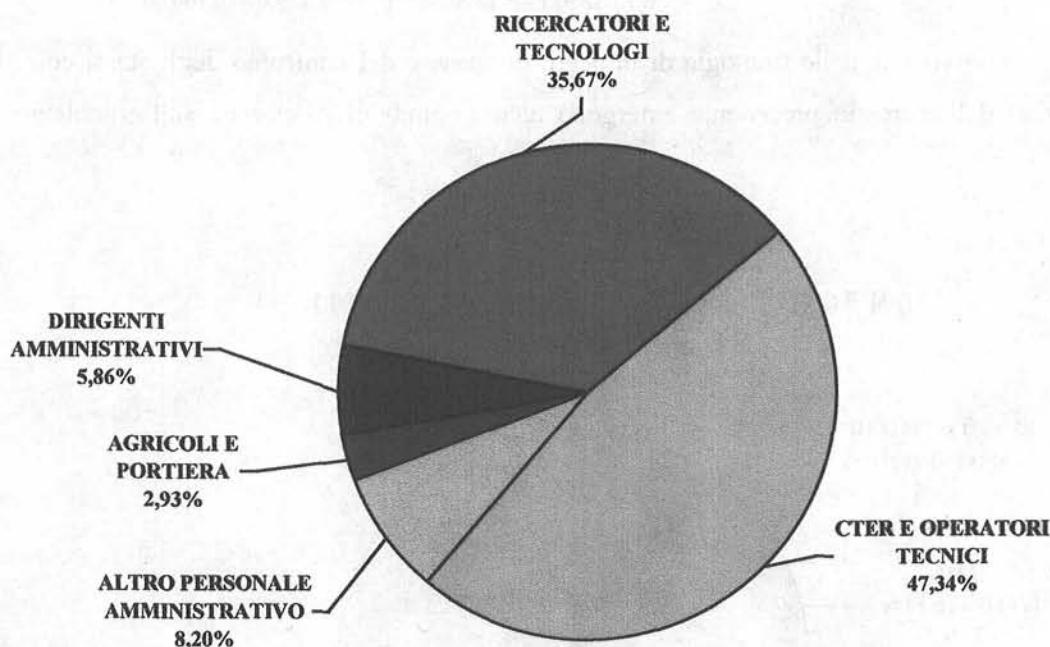


Il primo dato di rilievo è costituito dagli oneri per il personale dipendente.

Malgrado l'assenza del rinnovo del contratto del comparto delle istituzioni e degli enti di ricerca emerge un significativo aumento degli impegni di spesa (284.452,15 euro) e un incremento dell'incidenza della spesa per il personale dipendente rispetto ad altri settori. Le motivazioni riguardano più aspetti.

Lievita di circa 120.000,00 euro la spesa per il personale di più alta qualificazione in esito ai concorsi, che hanno incrementato il numero dei primi ricercatori in servizio, e permesso le assunzioni di ricercatori, anche a tempo determinato. Tali maggiori spese sono uno dei segni dell'impulso dato dall'Amministrazione allo scopo di adeguare la qualificazione dell'Ente impegnato ormai costantemente in una pluralità di settori che richiedono adeguate specializzazioni e formazione continua del personale addetto.

COMPOSIZIONE DELLA SPESA PER IL PERSONALE IN SERVIZIO A TEMPO INDETERMINATO



Sotto lo stesso segno vanno valutati gli aumenti della spesa per il personale assunto in relazione allo svolgimento di specifici progetti finanziati da terzi (circa 90.000,00 euro in più).

Un lieve aumento (inferiore a 20.000,00 euro) riguarda, altresì, il personale avventizio agricolo utilizzato presso le aziende di Battipaglia e Tavazzano.

Infine, deve esser rilevato che l'assicurazione Kasko, contrattualmente dovuta al personale comandato all'uso del proprio automezzo per l'espletamento delle missioni di servizio, più propriamente grava nel bilancio 2005 (per 17.025,00 euro) sulla categoria delle spese per il personale e non più su quella delle spese per acquisto di beni e servizi nell'ambito della quale era contabilizzata negli esercizi precedenti.

Meno influenti sui dati consuntivi risultano le variazioni degli altri capitoli di spesa per il personale. Ovviamente gli incrementi retributivi innescano un maggior onere per contributi a carico dell'Ente che aumentano di 49.284,45 euro rispetto all'esercizio precedente.

Entrando nel dettaglio delle modifiche concernenti il personale in organico, si rileva che la dotazione organica dell'Ente, che non era stato possibile modificare per le vicende connesse all'applicazione del d.lgs. 454/99, e pertanto risultava all'inizio dell'esercizio quella approvata dal Ministero vigilante in data 4 maggio 1999, è stata modificata con delibera assunta dal Consiglio di amministrazione in data 21 aprile 2005 approvata con comunicazione del ministero vigilante in data 29 novembre 2005. Infatti, per effetto dell'articolo 1, comma 93, della legge 30 dicembre 2004 n. 311 è stato necessario ridurre nella misura del 5% l'onere complessivo da essa derivante.

Per pervenire a tale risultato, tenuto conto delle normative contrattuali in vigore che comportano l'abrogazione delle percentuali precedentemente individuate tra i posti previsti per i livelli di ciascun profilo, è stato necessario non soltanto ridurre il numero complessivo, portandolo da 108 a 103 dipendenti, ma si è reso necessario ridurre, altresì, il personale dei livelli più elevati da impiegare nelle attività di ricerca e sviluppo. Il relativo numero è stato così ridotto da 31 a 26 unità, soggiacendo ad una normativa che perseguendo finalità di riduzione delle spese, nei fatti preclude le prospettive di crescita.

Nell'anno 2005, per effetto dell'autorizzazione concessa con d.p.r. 6/9/2005 e con successivo atto interpretativo delle istituzioni competenti sono stati inquadrati:

- ✓ 1 ricercatore III livello presso la Sezione di Bologna (peraltro già in servizio in qualifica inferiore);
- ✓ 1 operatore tecnico VIII livello presso la Sezione di Bologna;

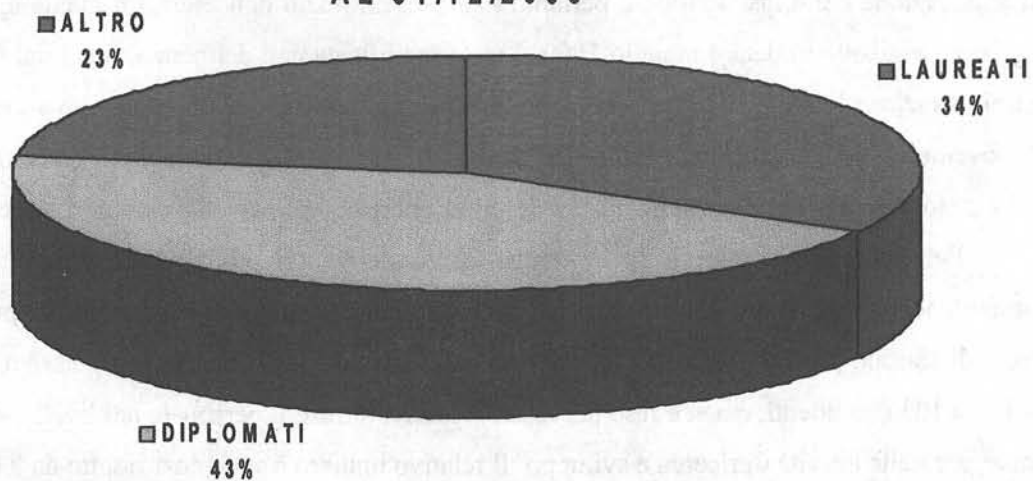
Ai sensi del medesimo provvedimento è stato assunto nel 2006 un ulteriore operatore tecnico di VIII livello, con rapporto di lavoro a tempo parziale presso il Laboratorio di Tavazzano.

Va rammentato, peraltro, che per effetto della deroga concessa l'anno precedente, dal 1 gennaio 2005 sono stati inquadrati n. 1 primo ricercatore (già in servizio presso l'Ente in qualifica inferiore) presso la Sezione di Battipaglia e n. 1 ricercatore presso la Sezione di Verona. E' transitato ad altro profilo del medesimo livello un operatore in osservanza delle disposizioni contrattuali in materia.

Non vi sono state cessazioni, in quanto la portiera del Laboratorio di Tavazzano, dimissionaria, è rimasta in servizio fino alla data del 31 dicembre 2005. Il personale transitato ad altro profilo ha ridotto ovviamente la dotazione del profilo precedentemente ricoperto.

Ne consegue che, al termine dell'esercizio, il personale in servizio a tempo indeterminato è aumentato di due unità rispetto alla stessa data dell'esercizio precedente, assommando a 97 unità.

**TITOLO DI STUDIO POSSEDUTO DAL PERSONALE IN
SERVIZIO A TEMPO INDETERMINATO
AL 31/12/2005**

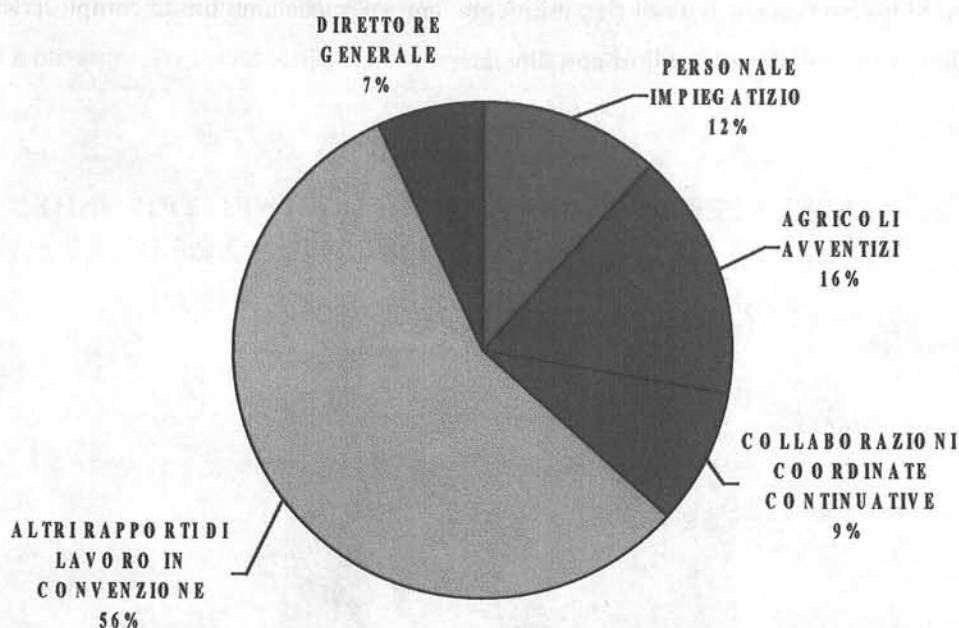


* * * * *

In aggiunta alle modificazioni di cui si è detto e agli incrementi rilevati nelle unità in servizio a tempo indeterminato si sono instaurati numerosi altri rapporti di lavoro nel limite della spesa media sostenuta nel triennio 1999/2001 come previsto dall'art. 1, comma 116, della legge 30 dicembre 2004 n. 311.

Poiché tale limite risulta pari a 1.472.790,67 (tenendo conto degli oneri riflessi), si può evidenziare che nell'anno 2005 sono stati impegnati per il personale impiegatizio a tempo determinato 178.596,01 euro, per personale avventizio agricolo 247.815,86 euro, per collaborazioni coordinate e continuative 139.496,67 euro e per altri rapporti di lavoro in convenzione 870.150,08 euro (di cui 836.450,08 euro per controllori non dipendenti) per un totale di 1.436.058,62 euro.

COMPOSIZIONE DELLA SPESA PER IL PERSONALE A TEMPO DETERMINATO



I nuovi contratti per rapporti di lavoro dipendente a tempo determinato sono risultati complessivamente 38 di cui, con oneri interamente a carico del bilancio dell'Ente, 13 con personale novantista assunto per esigenze straordinarie, 1 per la realizzazione di un specifico progetto di ricerca nell'ambito della programmazione adottata e 19 per lavori agricoli stagionali; con oneri a carico di terzi finanziatori sono stati stipulati 5 nuovi contratti di lavoro. Tutti tali nuovi contratti di lavoro si sono aggiunti ai 4 in corso all'inizio dell'anno 2005.

* * * * *

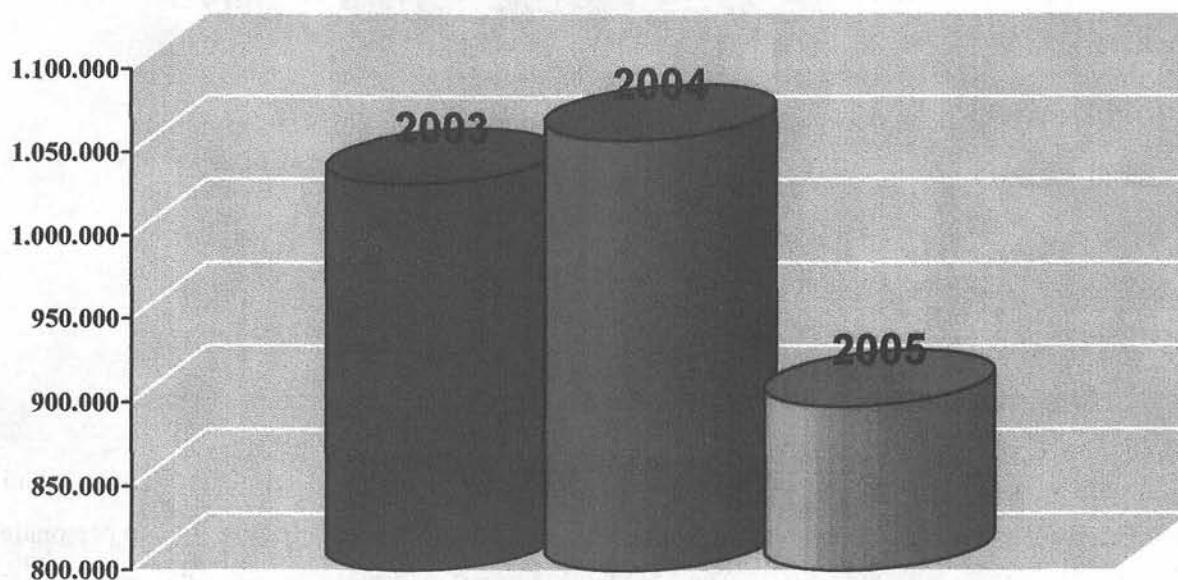
L'Ente si è avvalso, altresì, di alcuni collaboratori coordinati e continuativi, ovvero del direttore della rivista "Sementi Elette," la quale, tuttavia ha cessato le pubblicazioni col mese di giugno 2005, del tecnico che ha provveduto alle analisi per i concorsi tra produttori di sementi, di quattro tecnici impiegati nelle analisi per il Registro. Altri rapporti di collaborazione coordinata e continuativa sono stati conclusi con tecnici non dipendenti in alternativa a convenzioni con gli stessi professionisti.

Nel corso dell'esercizio è stato, inoltre, istituito uno specifico capitolo per incarichi a professionisti per attività di campionamento di mais e riso in attuazione dei contratti con le Regioni Piemonte e Lombardia concernenti il riso e con il Ministero delle Politiche Agricole e Forestali per mais e soia per un totale di 24.420,00 euro.

* * * * *

La spesa per i tecnici controllori non dipendenti è risultata pari a 897.645,68 euro e, quindi, inferiore a quella sostenuta nel 2004 (1.057.424,30 euro). Il contenimento, in adesione con le iniziative assunte dall'Amministrazione, è stato perseguito anche allo scopo di ampliare il ventaglio di rapporti di lavoro con carattere di flessibilità gravanti sul medesimo limite complessivo di spesa a cui accedono le spese per i controllori non dipendenti.

SPESA PER TECNICI CONTROLLORI NEL TRIENNIO



Nell'anno 2005, le prestazioni professionali hanno gravato per il 93% circa sul capitolo, mentre il restante 7% circa è stato costituito da oneri di contratti di collaborazione coordinata e continuativa.

I tecnici che hanno operato a seguito di incarichi professionali sono risultati 88, (erano 103 nel 2004) mentre 42 allievi hanno svolto le attività di preparazione e tirocinio individuate dalla vigente regolamentazione. Un quarto dei tecnici controllori, essendo stati nominati più recentemente (ovvero successivamente al 1/1/1999) hanno maturato una minore esperienza e professionalità. Di conseguenza hanno goduto di corrispettivi inferiori, stabiliti nel relativo tariffario.

Nel 2005 risultano svolte dai tecnici con incarico professionale 8.661 giornate (11.560 nel 2004) nelle quali risultano percorsi 904.215 chilometri.

I compensi complessivi percepiti sono risultati per tre quarti relativi ai corrispettivi dell'attività e per il rimanente quarto riferiti alle indennità spettanti per i chilometri effettuati nelle attività di controllo.

I compensi disposti per i controllori non dipendenti sono stati adeguati con decorrenza 1 maggio 2005 per effetto dell'approvazione ministeriale della delibera del Presidente n. 158 del 21 settembre 2004.

Ne consegue che ai tecnici può essere attribuito un compenso periodico, ove svolgano con continuità le prestazioni di controllo, ovvero un compenso commisurato ai giorni di attività, qualora si tratti di professionisti che possano svolgere prestazioni di servizio nei confronti di più destinatari.

* * * * *

Infine, anche se non si tratta di rapporti di lavoro, non vanno ignorate le specifiche collaborazioni instaurate con giovani laureati di cui è curata la formazione mediante l'attribuzione di un assegno di ricerca. I rapporti di tale tipologia avviati nell'esercizio sono risultati sei, di cui, tuttavia, due si sono risolti nello stesso esercizio.

ALTRE SPESE CORRENTI

Le spese per acquisto di beni e servizi ammontano a 2.618.553,92 euro (2.471.332,27 euro nel 2004). Tuttavia, al netto degli oneri per collaboratori di lavoro flessibili e per tecnici controllori non dipendenti, risultano pari a 1.624.523,17 euro (1.388.201,97 euro nel 2004).

Malgrado siano state adottate misure volte al più attento contenimento di tali spese, è risultato particolarmente difficoltoso il contemperamento delle esigenze di funzionamento con i vincoli posti dall'Autorità di governo.

Lo sforzo compiuto non è risultato premiato anche per il notevole aumento dei beni e dei servizi utilizzati dall'Ente che, evidentemente, hanno conosciuto incrementi di costo unitario ben maggiori delle percentuali rilevate dall'ISTAT per i beni compresi nel paniere costituito per determinare l'incremento del costo della vita.

Incidono, altresì, le maggiori spese determinate da contratti attivi come, a titolo di esempio, l'onere di 154.937,00 euro relativo alla quota di spettanza del CRA-Istituto per la cerealicoltura per le attività svolte in collaborazione ai fini della determinazione delle caratteristiche qualitative di varietà di grano duro ai fini del riconoscimento del premio comunitario.

Proprio la maggiore spesa per tale collaborazione è esemplificazione degli effetti distorsivi dell'applicazione ad enti come l'ENSE di normative studiate tenendo conto del solo modello ministeriale di azienda di erogazione, ignorando un'altra caratteristica delle pubbliche amministrazioni, di cui l'Ente condensa significativi aspetti, volta ad offrire all'utenza specifici servizi da cui trae un compenso, con la conseguenza che la mera riduzione delle spese si limita ad inibire le possibilità di sviluppo dell'attività, anziché assicurare una maggiore efficienza dei fattori produttivi.

Le spese di natura istituzionale sono risultate 169.679,54 euro (in luogo di 813.303,29 euro)

In esse vi è la cartina di tornasole di quanto manifestato a proposito delle disposizioni che hanno contenuto l'aumento della spesa globale nel limite del 4,5% delle spese risultati dal consuntivo 2003.

Allo scopo di evitare l'assoluta inoperatività, inconciliabile con le convenzioni e gli impegni assunti in relazione ai finanziamenti assicurati, si è proceduto al totale rinvio al bilancio successivo di oneri per gli enti che hanno collaborato alle prove per il Registro, anche grazie alla circostanza che la Regione Lombardia, tenuta al pagamento delle risorse relative, ha rinviato, a propria volta, al 2006 i pagamenti dovuti all'Ente a titolo di corrispettivi per le prove espletate.

Ne consegue che il contenimento ottenuto è, tuttavia, formale. Non è stato possibile, perlomeno nel caso dell'Ente, rimodulare la spesa ma si sono semplicemente posti a carico di esercizi successivi oneri che, in un sistema ordinato, avrebbero dovuto essere riscossi dall'Ente e pagati alle istituzioni collaboranti alla conclusione delle prove e non a distanza di anni.

Tra le spese non classificabili in altre voci è compreso l'impegno di spesa di 85.909,70 euro, da versare entro il 30 giugno 2006 all'entrata del bilancio dello Stato in attuazione delle misure urgenti di cui al decreto legge 17 ottobre 2005 n. 211. Per effetto di tale norma, infatti, con delibera del Presidente del 20 ottobre 2005, ratificata dal Consiglio di amministrazione in data 26 ottobre 2005, sono stati ridotti del 10% (o comunque nei limiti delle disponibilità non impegnate alla data del 19 ottobre 2005) gli stanziamenti di bilancio per spese per consumi intermedi in essere alla data di entrata in vigore della norma.

USCITE IN CONTO CAPITALE

Gli impegni per spese per investimenti assommano ad un totale di 132.907,75 euro. Tale importo complessivo è stato destinato, salvo il limitato importo impiegato ai fini della realizzazione di una sistema di scarico dei reflui delle attività del laboratorio e dell'azienda di Tavazzano, per l'acquisizione di beni mobili. In tale ambito, particolare rilievo assumono la realizzazione della nuova cella di conservazione presso la Sezione di Battipaglia e le attrezzature acquisite presso la Sezione di Palermo anche allo scopo di portare a termine alcuni progetti di collaborazione scientifica avviati in ambito regionale. Nel complesso gli impegni di spesa per nuove apparecchiature scientifiche risultano pari a 56.681,60 euro.

Sono risultati, invece, pari a 53.019,75 gli impegni di spesa per attrezzature elettroniche occorrenti agli uffici, in gran parte finalizzate all'aggiornamento dell'hardware informatico.

I prestiti al personale (41.000,00 euro), in adesione alle richieste formalizzate in conformità alle vigenti disposizioni contrattuali, e gli importi maturati a titolo di t.f.r. negli anni precedenti liquidati a personale cessato (€ 547,20) completano le spese in conto capitale.

SITUAZIONE AMMINISTRATIVA

La situazione amministrativa evidenzia un netto miglioramento dell'avanzo di amministrazione. Infatti, l'avanzo, che risultava 1.871.285,58 al 1 gennaio 2005, è risultato al termine dell'esercizio di 2.491.502,08 euro.

Tuttavia, la quota utilizzabile senza vincoli per le esigenze di bilancio è pari a 2.123.122,08 per effetto del fondo destinato ai rinnovi contrattuali (259.380,00 euro) e della quota accantonata ai sensi del DM. 29 novembre 2002 (109.000,00 euro).

A tale positivo risultato si perviene soprattutto per effetto dell'incremento delle liquidità. Infatti le riscossioni superano i pagamenti per 698.896,91 euro, mentre debiti e crediti complessivi sostanzialmente si equivalgono.

A tale proposito si deve, tuttavia, evidenziare che il mancato saldo, da parte della Regione Lombardia, tenuta per effetto delle vigenti disposizioni di legge, a pagare all'Ente quanto fatturato in relazione al coordinamento delle prove del Registro, ha comportato non soltanto l'enfaticizzazione di debiti e crediti nel bilancio dell'Ente, ma anche l'impossibilità di adempiere nei confronti delle istituzioni collaboranti alle prove.

Il positivo miglioramento della cassa, di cui all'esposizione che precede trova conferma nell'avanzo della gestione di competenza (che risulta di 489.178,63 euro).

Tale positivo risultato, unitamente all'attiva gestione dei residui, che si giova in particolare della cancellazione di significativi residui passivi (143.743,37 euro) in misura maggiore della cancellazione di residui attivi (limitata a 12.705,50 euro), evidenzia, sotto altro aspetto, il miglioramento della situazione amministrativa già illustrato.

CONTO ECONOMICO

Il valore della produzione (8.430.958,31 euro) mostra una flessione rispetto al dato dell'anno precedente (8.513.919,81 euro).

Analogamente per i costi di produzione si registrano oneri complessivi per 7.917.526,72 euro (mentre erano risultati 7.996.722,07 euro nell'esercizio 2004).

Tra i costi si evidenzia che gli oneri per il trattamento previsto per la cessazione del rapporto del personale (234.975,99 euro) non si discostano da quelli individuati nel passato esercizio. Ancora

una volta va segnalato che il ritardo con il quale si è provveduto alla stipulazione del contratto di lavoro per il quadriennio 2002-2005, non potrà che far gravare sull'esercizio 2006 gli oneri che avrebbero dovuto incidere progressivamente sugli esercizi del precedente quadriennio.

Risultano 221.974,90 euro gli ammortamenti per le immobilizzazioni materiali.

Non vi sono nell'esercizio accantonamenti ulteriori per il fondo rischi, in quanto il fondo, ammonta già al 5% del valore dei crediti iscritti in bilancio.

I proventi finanziari, interamente costituiti da interessi bancari, assommano a 48.402,66 euro (erano 40.963,73 nel 2004).

Concorrono, in maniera prevalente (ovvero per 242.875,77 euro), al totale delle partite straordinarie le insussistenze del passivo.

Il risultato economico, al netto dell'imposta dell'esercizio per 298.911,78 euro, è costituito da un avanzo di 490.509,28 euro.

STATO PATRIMONIALE

Le attività assommano a 7.319.839,82 euro (erano 6.460.987,64 euro, nel 2004).

L'aumento delle consistenze attive riguarda tutti i totali delle poste attive.

Le immobilizzazioni passano da 1.521.795,85 (anno 2004) a 1.621.183,22 (anno 2005).

L'attivo circolante (pari a 4.939.191,79 euro all'inizio dell'anno) somma crediti e disponibilità liquide per 5.698.656,60 euro.

Le passività sono costituite da fondi rischi ed oneri per 185.832,51 euro (erano 193.963,69 euro nel 2004), da trattamenti di fine rapporto e indennità similari per 3.006.147,94 (erano 2.784.358,90 euro nel 2004), debiti per 2.640.002,64 (erano 2.417.912,87 nel 2004) e risconti passivi per 139.932,17 euro (207.336,90 nel 2004) per un totale di 5.971.915,56 euro.

Il patrimonio netto, incrementato dell'avanzo dell'esercizio di 490.509,28 euro, ammonta quindi a 1.347.924,56 euro. Non variano le altre componenti ed, in particolare, il fondo di dotazione di 34.071,24 euro.

Nei conti d'ordine trovano collocazione impegni in conto capitale assunti nel 2005 per 87.151,88 euro in aggiunta allo stanziamento di 480.000,00 euro per la nuova ala del Laboratorio di Tavazzano, i cui lavori non è stato ancora possibile avviare.

CONCLUSIONI

I risultati positivi dell'attività gestionale non possono determinare valutazioni acritiche sulle prospettive dell'Ente.

Le stesse riduzioni di spesa che comportano tali positivi risultati rischiano di condizionare fortemente l'attività dell'Ente e di minare le motivazioni stesse dei controlli previsti dalle disposizioni comunitarie e dalla legge sementiera nazionale.

Laddove venissero meno le motivazioni dell'affidamento all'Ente, da parte delle categorie produttive interessate, del determinante ruolo di garante della qualità delle produzioni, potrebbe aprirsi una crisi della identificazione del ruolo dell'Ente che non potrebbe che riversarsi con immediatezza sulle stesse risultanze contabili.

L'ENSE si attende dal Ministero vigilante una celere approvazione delle norme regolamentari previste dal d.lgs. 454/99 e l'individuazione delle forme attraverso le quali svincolare attività, in tutto e per tutto, produttive, come quelle dell'ENSE dai "laccioli" di normative pensate esclusivamente in funzione di erogazioni di risorse non rivenienti da esigenze del mercato.

Un ulteriore terreno di riscontro del necessario sostegno ministeriale è individuabile nella necessità che venga assegnato, senza ulteriori indugi, il contributo previsto dal d.lgs., indispensabile per la caratterizzazione sperimentale e scientifica dell'Ente e per lo sviluppo dei compiti stabiliti dalla norma.

Rendiconto finanziario

CONTO CONSUNTIVO - ENTRATE

		GESTIONE COMPETENZA								
FONDO CASSA INIZIALE		1.795.556,89								
AVANZO DI AMMINISTRAZIONE		1.671.285,58								
CAPITOLO		Previsioni				Somme accertate			Differenze rispetto alle previsioni	
Codice	Descrizione	Iniziali	Variazioni		Definitive	Riscosse	Rimaste da riscuotere	Totale accertamenti	in piu'	in meno
			In aumento	In diminuzione						
Tit. 1 ENTRATE CONTRIBUTIVE										
Cat. 01 Aliquote contributive a carico dei datori di lavoro										
101100	Cap. 00010 ALIQUOTE CONTRIBUTIVE A CARICO DEL DATORE DI LAVORO E/O DEGLI ISCRITTI	01	01	01	01	01	01	01	01	01
TOTALE CATEGORIA		01	01	01	01	01	01	01	01	01
Cat. 02 Quote di partecipazione all'onere di specifiche gestioni										
102200	Cap. 00020 QUOTE DI PARTECIPAZIONE DEGLI ISCRITTI ALL'ONERE DI SPECIFICHE GESTIONI	01	01	01	01	01	01	01	01	01
TOTALE CATEGORIA		01	01	01	01	01	01	01	01	01
TOTALE TIPOLO		01	01	01	01	01	01	01	01	01
Tit. 2 ENTRATE DERIVANTI DA TRASFERIMENTI CORRENTI										
Cat. 03 Trasferimenti da parte dello Stato										
203010	Cap. 00010 CONTRIBUTI STRAORDINARI	45.000,00	375.000,00	374.600,00	45.400,00	45.399,00	01	45.399,00	01	1,00
203011	Cap. 09010 CONTRIBUTO MIPAF PER IL PROGETTO QUADRO PER OGM IN AGRICOLTURA	150.000,00	01	01	160.000,00	01	58.820,25	58.820,25	01	101.179,75
203015	Cap. 00010 CONTRIBUTO ORDINARIO	01	01	01	01	01	01	01	01	01
TOTALE CATEGORIA		205.000,00	375.000,00	374.600,00	205.400,00	45.399,00	58.820,25	104.219,25	01	101.180,75
Cat. 04 Trasferimenti da parte delle Regioni										
204030	Cap. 00010 TRASFERIMENTI DALLE REGIONI	01	147.000,00	01	147.000,00	100.000,00	47.120,19	147.120,19	120,19	01

CONTO CONSUNTIVO - ENTRATE

CAPITOLO		GESTIONE COMPETENZA								
		Previsioni			Definitive	Somme accertate			Differenze rispetto alle previsioni	
		Iniziali	Variazioni			Riscosse	Rimaste da riscuotere	Totale accertamenti	in piu'	in meno
			In aumento	In diminuzione						
Codice	Descrizione									
		50.000,00	595.000,00	01	645.000,00	492.534,81	157.150,37	659.693,18	14.693,18	01
307050	Cap. 000530 PROVENTI DA CONTROLLI IN CAMPO	1.400.000,00	01	220.000,00	1.180.000,00	1.012.300,41	160.980,95	1.173.281,36	01	6.718,64
307060	Cap. 000540 PROVENTI DA CONTROLLI AI FINI DELLA CERTIFICAZIONE	5.200.000,00	01	100.000,00	5.100.000,00	4.542.843,62	471.460,93	5.014.304,59	01	85.695,45
307070	Cap. 000550 PROVENTI DEL CONTROLLO E CERTIFICAZIONE DELLE SPECIE ORTIVE	50.000,00	10.000,00	01	60.000,00	59.671,50	14.015,00	73.686,50	13.686,50	01
307075	Cap. 000560 PROVENTI PER COORDINAMENTO ED EFFETTUAZIONE DI PROVE DI ISCRIZIONE	500.000,00	239.000,00	01	799.000,00	01	788.623,65	788.623,65	01	10.376,35
307077	Cap. 000580 PROVENTI DA PRESTAZIONI ISTA	180.000,00	01	01	180.000,00	161.547,75	18.408,70	179.956,45	01	43,55
307080	Cap. 000600 REALIZI DI CESSIONI DI MATERIALI FUORI USO	2.000,00	01	01	2.000,00	1.144,00	01	1.144,00	01	856,00
307090	Cap. 000700 CONVENZIONI CON LA COMMISSIONE EUROPEA	75.000,00	01	01	75.000,00	4.885,19	2.700,00	7.585,19	01	67.414,81
307095	Cap. 000710 CONVENZIONI CON ORGANISMI INTERNAZIONALI	01	01	01	01	01	01	01	01	01
	TOTALE CATEGORIA	7.675.000,00	904.000,00	330.000,00	8.249.000,00	6.433.511,63	1.639.270,49	8.072.782,12	28.319,88	204.597,88
	Cat. 08 Redditi e proventi patrimoniali									
308020	Cap. 000800 INTERESSI ATTIVI DI CONTO CORRENTE	400,00	01	100,00	300,00	88,82	01	88,82	01	211,18

GESTIONE RESIDUI ATTIVI				GESTIONE DI CASSA						Totale residui attivi al termine dell'esercizio
Residui all'inizio dell'esercizio	Riscossi	Rimasti da riscuotere	Totali	Variazioni		Previsioni	Riscossioni	Differenza rispetto alle previsioni		
				in piu'	in meno			in piu'	in meno	
52.812,26	6.000,00	46.812,26	52.812,26	0	0	270.000,00	498.534,81	228.534,81	0	213.970,43
146.502,86	139.125,56	5.498,23	144.623,79	0	1.879,07	1.180.000,00	1.151.425,97	0	28.574,03	166.479,18
1.410.590,53	1.321.164,71	86.248,23	1.407.412,94	0	3.172,59	5.330.000,00	5.864.008,33	534.008,33	0	557.709,16
37.965,11	26.325,50	6.839,78	33.165,25	0	4.799,86	69.400,00	85.997,00	16.597,00	0	20.854,75
685.882,46	7.596,17	678.286,29	685.882,46	0	0	294.320,00	7.596,17	0	286.723,83	1.466.909,94
19.756,78	18.080,00	1.676,78	19.756,78	0	0	190.000,00	179.627,75	0	10.372,25	20.085,48
0	0	0	0	0	0	2.000,00	1.144,00	0	856,00	0
92.840,00	92.840,00	0	92.840,00	0	0	93.000,00	97.725,19	4.725,19	0	2.700,00
0	0	0	0	0	0	0	0	0	0	0
2.546.424,23	1.692.895,94	843.139,24	2.536.035,19	0	10.389,05	7.661.720,00	8.126.407,57	792.265,53	327.577,96	2.482.409,73
1,38	1,38	0	1,38	0	0	300,00	90,20	0	209,80	0

GESTIONE RESIDUI ATTIVI					GESTIONE DI CASSA					Totale residui attivi al termine dell'esercizio		
Residui all'inizio dell'esercizio	Riscossi	Rimasti da riscuotere	Totali	Variazioni		Previsioni	Riscossioni	Differenze rispetto alle previsioni				
				in piu'	in meno			in piu'	in meno			
01	01	01	01	01	01	01	2.200,00	1.900,33	01	299,67	01	
40.533,42	40.533,42	01	40.533,42	01	01	01	40.533,42	40.533,42	01	01	46.351,79	
01	01	01	01	01	01	01	100,00	61,74	01	38,26	01	
40.534,80	40.534,80	01	40.534,80	01	01	01	43.133,42	42.585,69	01	547,73	46.351,79	
13.426,30	13.419,32	01	13.419,32	01	6,98	01	30.000,00	41.020,68	01	11.020,68	4.766,45	
01	01	01	01	01	01	01	7.000,00	8.219,18	01	1.219,18	01	
13.426,30	13.419,32	01	13.419,32	01	6,98	01	37.000,00	49.239,86	01	12.239,86	4.766,45	
01	01	01	01	01	01	01	100,00	0,67	01	99,33	01	
01	01	01	01	01	01	01	100,00	0,67	01	99,33	01	
2.600.385,33	1.746.890,06	843.139,24	2.589.989,30	01	10.396,03	01	7.741.953,42	8.218.233,79	01	804.505,39	328.225,02	2.533.527,96

COMPTO CONSUNTIVO - ENTRATE

CAPITOLO		GESTIONE COMPETENZA								
		Previsioni				Somma accertata			Differenza rispetto alle previsioni	
		Iniziali	Variazioni		Definitive	Riscosse	Rimaste da riscuotere	Totale accertamenti	In piu'	in meno
In aumento	In diminuzione									
Codice	Descrizione									
	TOTALE CATEGORIA	01	01	01	01	01	01	01	01	01
	Cat. 21 Emissione di obbligazioni									
621090	Cap. 002090 EMISSIONI DI OBBLIGAZIONI									
	TOTALE CATEGORIA	01	01	01	01	01	01	01	01	01
	TOTALE TITOLO	01	01	01	01	01	01	01	01	01
	Tit. 7 PARTITE DI GIRO									
	Cat. 22 Entrata aventi natura di partite di giro									
722010	Cap. 002100 RITENUTE ERARIALI PER IRPEF	1.450.000,00	01	01	1.450.000,00	764.786,83	1.947,26	766.734,09	01	683.285,91
722020	Cap. 002200 CONTRIBUTI PREVIDENZIALI (ESCLUSI I LAVORATORI AGRICOLI) A CARICO DIPENDENTI	280.000,00	01	01	280.000,00	279.257,30	01	279.257,30	01	742,70
722030	Cap. 002300 PARTITE IN CONTO SOSPESI	140.000,00	01	01	140.000,00	99.150,87	10.074,28	109.225,15	01	30.774,85
722040	Cap. 002400 CONTRIBUTI AGRICOLI A CARICO DIPENDENTI	24.000,00	01	01	24.000,00	22.546,57	361,34	22.907,91	01	1.092,09
722050	Cap. 002500 TRATTENUTE PER QUOTE DI ADESIONE AI SINDACATI	6.700,00	01	01	6.700,00	4.963,69	01	4.963,69	01	1.736,31
722060	Cap. 002600 SOMME RENDICONTATE DAI CASSIERI	67.000,00	01	01	67.000,00	24.968,03	10.538,71	35.506,74	01	31.493,26
722070	Cap. 002700 ENTRATE PER I.V.A. SULLE FATTURE EMESSE	1.600.000,00	50.000,00	01	1.650.000,00	1.186.306,47	341.129,77	1.627.436,24	01	122.563,76

CONTO CONSUNTIVO - ENTRATE

CAPITOLO	DESCRIZIONE	GESTIONE COMPETENZA								
		Previsioni				Somme accertate			Differenze rispetto alle previsioni	
		Iniziali	In aumento	In diminuzione	Definitive	Riscosse	Rimaste da riscuotere	Totale accertamenti	in più'	in meno
722080	Cap. 002800 SOMME PROVENIENTI DAL CONTO CORRENTE POSTALE E DEPOSITATE SUL CONTO CORRENTE DI CASSA	180.000,00	0	50.000,00	130.000,00	0	0	0	0	130.000,00
722090	Cap. 002800 GIORNATI TESORERIA/CONTO CORRENTE DI CASSA	500.000,00	0	0	500.000,00	0	0	0	0	500.000,00
TOTALE CATEGORIA		4.247.700,00	50.000,00	50.000,00	4.247.700,00	2.381.979,76	364.051,36	2.746.031,12	0	1.501.668,88
TOTALE TITOLO		4.247.700,00	50.000,00	50.000,00	4.247.700,00	2.381.979,76	364.051,36	2.746.031,12	0	1.501.668,88
TOTALE 2005		12.205.500,00	1.512.700,00	764.700,00	12.953.500,00	9.021.423,19	2.160.380,52	11.181.803,71	38.631,53	1.810.327,82
AVANZO DI AMMINISTRAZIONE		1.871.285,58			1.871.285,58			1.871.285,58		
CONSUNTIVO ENTRATA 2005		14.076.785,58	1.512.700,00	764.700,00	14.824.785,58	9.021.423,19	2.160.380,52	13.053.089,29	38.631,53	1.810.327,82

GESTIONE RESIDUI ATTIVI				GESTIONE DI CASSA							Totale residui attivi al termine dell'esercizio
Residui all'inizio dell'esercizio	Riscossi	Rimasti da riscuotere	Totali	Variazioni		Previsioni	Riscossioni	Differenze rispetto alle previsioni			
				in piu'	in meno			in piu'	in meno		
20,00	20,00	0	20,00	0	0	130.000,00	20,00	0	129.980,00	0	
0	0	0	0	0	0	500.000,00	0	0	500.000,00	0	
510.392,68	332.577,06	175.506,15	508.083,21	0	2.309,47	4.247.700,00	2.714.556,82	0	1.533.143,18	539.557,51	
510.392,68	332.577,06	175.506,15	508.083,21	0	2.309,47	4.247.700,00	2.714.556,82	0	1.533.143,18	539.557,51	
3.143.634,90	2.087.187,12	1.043.822,28	3.130.929,40	0	12.705,50	12.205.033,42	11.108.530,31	805.066,09	1.901.569,20	3.204.202,80	
						FONDO CASSA INIZIALE	1.795.556,89	1.795.556,89			
						CONSERVATIVO ENTRATA 2005	14.000.590,31	12.904.087,20	805.066,09	1.901.569,20	

COMPTO CONSUNTIVO - U S C I T E

DISAVANZO DI AMMINISTRAZIONE		GESTIONE COMPETENZA								
		Previsioni				Somme impegnate			Differenza rispetto alle previsioni	
		CAPITOLO	Iniziali	Variazioni		Definitive	Pagate	Rimaste da pagare	Totale impegni	in piu'
In aumento	In diminuzione									
Codice	Descrizione									
	Tit. 1	SPESA CORRENTE								
	Cat. 01	Spese per gli Organi dell'Ente								
101010	Cap. 010100 INDENNITA' AL PRESIDENTE	66.000,00	8.000,00	01	74.000,00	45.440,92	3.947,71	49.388,63	01	24.611,37
101020	Cap. 010200 INDENNITA' AI CONSIGLIERI	106.000,00	13.000,00	01	119.000,00	62.298,78	5.520,38	67.819,16	01	51.180,84
101025	Cap. 010201 INDENNITA' AI COMPONENTI DEL CONSIGLIO SCIENTIFICO	21.000,00	01	01	21.000,00	9.900,10	5.369,86	15.269,96	01	5.730,04
101030	Cap. 010300 INDENNITA' AI REVISORI DEI CONTI	31.000,00	30.000,00	01	61.000,00	11.511,92	8.092,78	19.604,70	01	41.395,30
101040	Cap. 010400 DIARIE E RIMBORSI PER MISSIONI DEI COMPONENTI DEGLI ORGANI ISTITUZIONALI	20.000,00	01	01	20.000,00	11.956,19	1.216,03	13.172,22	01	6.827,78
101041	Cap. 010410 GETTONI DI PRESENZA	4.000,00	01	4.000,00	01	01	01	01	01	01
	TOTALE CATEGORIA	248.000,00	51.000,00	4.000,00	299.000,00	141.107,91	24.146,76	165.254,67	01	129.745,33
	Cat. 02	Oneri per il personale in attivita'di servizio								
102009	Cap. 010900 STIPENDI AI RICERCATORI	785.000,00	90.000,00	01	875.000,00	788.260,71	65.026,65	853.287,36	01	21.712,64
102010	Cap. 010600 STIPENDI AL PERSONALE TECNICO E AMMINISTRATIVO	1.350.000,00	01	01	1.350.000,00	1.235.501,68	01	1.235.501,68	01	114.498,32
102015	Cap. 010601 STIPENDI AL PERSONALE ASSUNTO CON FINANZIAMENTO DI TERZI	110.000,00	37.000,00	01	147.000,00	118.144,14	26.329,05	144.473,19	01	2.526,81

GESTIONE RESIDUI PASSIVI				GESTIONE DI CASSA				Totale residui passivi al termine dell'esercizio		
Residui all'inizio dell'esercizio	Pagati	Rimasti da pagare	Totali	Variazioni		Previsioni	Pagamenti		Differenze rispetto alle previsioni	
				in piu'	in meno				in piu'	in meno
7.746,85	7.746,85	01	7.746,85	01	01	66.000,00	53.187,77	01	12.812,23	3.947,71
10.329,12	10.329,12	01	10.329,12	01	01	106.000,00	72.627,90	01	33.372,10	5.520,98
01	01	01	01	01	01	21.000,00	9.900,10	01	11.099,90	5.369,86
8.668,72	8.668,72	01	8.668,72	01	01	31.000,00	20.180,64	01	10.819,36	8.092,78
2.907,29	2.907,29	01	2.907,29	01	01	20.000,00	14.863,48	01	5.136,52	1.216,03
01	01	01	01	01	01	01	01	01	01	01
29.651,98	29.651,98	01	29.651,98	01	01	244.000,00	170.759,89	01	73.240,11	24.146,76
01	01	01	01	01	01	795.000,00	788.260,71	01	6.739,29	65.026,65
4.081,23	4.081,23	01	4.081,23	01	01	1.350.000,00	1.239.882,93	01	110.417,07	01
20.841,56	01	01	01	01	20.841,56	140.000,00	118.144,14	01	21.855,86	26.329,05

GESTIONE RESIDUI PASSIVI					GESTIONE DI CASSA					Totale residui passivi al termine dell'esercizio	
Residui all'inizio dell'esercizio	Pagati	Rimasti da pagare	Totali	Variazioni		Previsioni	Pagamenti	Differenza rispetto alle previsioni			
				in piu'	in meno			in piu'	in meno		
01	01	01	01	01	01	01	110.000,00	105.994,33	01	4.005,67	01
01	01	01	01	01	01	01	130.000,00	127.952,31	01	2.047,69	01
01	01	01	01	01	01	01	01	01	01	01	01
1.606,65	1.606,65	01	1.606,65	01	01	01	281.000,00	264.734,88	01	16.265,12	4.680,88
59.068,13	59.068,13	01	59.068,13	01	01	01	353.000,00	352.984,78	01	15,22	48.758,51
3.686,77	3.686,77	01	3.686,77	01	01	01	80.000,00	75.333,26	01	4.666,74	01
523,30	523,30	01	523,30	01	01	01	5.000,00	4.692,80	01	307,20	23,87
12.352,91	12.352,91	01	12.352,91	01	01	01	210.000,00	200.559,87	01	9.440,13	15.876,05
1.077,20	1.077,20	01	1.077,20	01	01	01	70.000,00	43.208,59	01	26.791,41	1.193,87
01	01	01	01	01	01	01	18.000,00	17.025,00	01	975,00	01

CONTO CONSUNTIVO - U S C I T E

DISAVANZO DI AMMINISTRAZIONE		GESTIONE COMPETENZA								
		Previsioni				Somme impegnate			Differenze rispetto alle previsioni	
		CAPITOLO	Iniziali	Variazioni		Definitive	Pagate	Rimaste da pagare	Totale impegni	In piu'
In aumento	In diminuzione									
Codice	Descrizione									
		720.000,00	01	3.000,00	717.000,00	589.950,60	92.800,24	682.750,84	01	34.249,16
102090	Cap. 011600 ASSEgni PER IL NUCLEO FAMILIARE	14.000,00	7.000,00	01	21.000,00	18.160,62	01	18.160,62	01	2.839,38
102100	Cap. 011900 INIZIATIVE E CORSI PER LA FORMAZIONE DEL PERSONALE	26.000,00	5.000,00	01	31.000,00	22.502,70	7.404,34	29.907,04	01	1.092,96
102110	Cap. 011600 CONTRIBUTI E ONERI AGRICOLI	78.000,00	01	01	79.000,00	16.831,75	61.037,25	77.889,00	01	111,00
102120	Cap. 011700 SPESE PER IL SERVIZIO SOSTITUTIVO DI MENSA	68.000,00	01	01	69.000,00	35.908,93	31.932,07	67.841,00	01	159,00
102130	Cap. 011800 ONERI DI NATURA ASSISTENZIALE E SOCIALE	36.000,00	01	01	36.000,00	28.747,83	7.252,17	36.000,00	01	01
	TOTALE CATEGORIA	4.482.000,00	185.000,00	3.000,00	4.644.000,00	3.968.179,82	362.334,95	4.330.514,77	01	313.485,23
	Cat. 03 Oneri per il personale in quiescenza									
103000	Cap. 011830 PENSIONI A CARICO DELL'ENTE	01	01	01	01	01	01	01	01	01
	TOTALE CATEGORIA	01	01	01	01	01	01	01	01	01
	Cat. 04 Spese per l'acquisto di beni di consumo e di servizio									
104010	Cap. 011900 PREMI ASSICURATIVI	12.000,00	01	01	12.000,00	8.184,14	01	8.184,14	01	3.815,86
104030	Cap. 012000 ACQUISTO DI PUBBLICAZIONI	5.000,00	01	1.000,00	4.000,00	3.304,05	01	3.304,05	01	695,95

GESTIONE RESIDUI PASSIVI						GESTIONE DI CASSA				
Residui all'inizio dell'esercizio	Pagati	Rimasti da pagare	Totali	Variazioni		Previsioni	Pagamenti	Differenze rispetto alle previsioni		Totale residui passivi al termine dell'esercizio
				in piu'	in meno			in piu'	in meno	
84.125,23	84.125,23	01	84.125,23	01	01	714.000,00	674.075,83	01	39.924,17	92.800,24
01	01	01	01	01	01	21.000,00	19.160,62	01	2.839,38	01
3.026,69	2.726,69	01	2.726,69	01	300,00	34.000,00	25.229,39	01	8.770,61	7.404,34
60.379,09	58.635,47	01	58.635,47	01	1.743,62	78.000,00	75.467,22	01	2.532,78	61.057,25
27.741,12	27.709,15	01	27.709,15	01	31,97	73.000,00	63.618,08	01	9.381,92	31.932,07
11.252,17	11.252,17	01	11.252,17	01	01	40.000,00	40.000,00	01	01	7.282,17
289.762,05	266.844,90	01	266.844,90	01	22.917,15	4.502.000,00	4.255.024,72	01	246.975,28	362.334,96
01	01	01	01	01	01	01	01	01	01	01
01	01	01	01	01	01	01	01	01	01	01
01	01	01	01	01	01	12.000,00	8.184,14	01	3.815,86	01
240,50	240,50	01	240,50	01	01	4.000,00	3.544,55	01	455,45	01

GESTIONE RESIDUI PASSIVI						GESTIONE DI CASSA					Totale residui passivi al termine dell'esercizio
Residui all'inizio dell'esercizio	Pagati	Rimasti da pagare	Totali	Variazioni		Previsioni	Pagamenti	Differenze rispetto alle previsioni			
				in piu'	in meno			in piu'	in meno		
16.501,34	1.492,63	10.117,80	11.610,43	0	4.890,91	30.000,00	28.594,07	0	1.405,93	32.474,48	
1.287,09	1.106,90	180,19	1.287,09	0	0	6.000,00	5.925,45	0	74,55	965,26	
0	0	0	0	0	0	0	0	0	0	0	
132,14	132,14	0	132,14	0	0	2.000,00	1.676,83	0	323,17	190,08	
2.263,30	2.263,30	0	2.263,30	0	0	14.000,00	13.131,46	0	868,54	705,62	
7.127,72	5.176,64	0	5.176,64	0	1.951,08	26.000,00	25.602,59	0	397,41	3.094,19	
12.901,88	12.782,86	0	12.782,86	0	119,02	59.000,00	54.646,50	0	4.353,50	4.578,25	
3.096,28	3.096,28	0	3.096,28	0	0	12.000,00	9.205,62	0	2.794,38	2.638,19	
4.313,50	4.313,50	0	4.313,50	0	0	23.000,00	19.808,65	0	3.191,35	4.558,51	
6.183,13	6.183,13	0	6.183,13	0	0	16.000,00	15.869,93	0	130,07	2.626,62	

CONTO CONSUNTIVO - U S C I T E

DISAVANZO DI AMMINISTRAZIONE		GESTIONE COMPETENZA								Differenze rispetto alle previsioni	
CAPITOLO	Codice	Descrizione	Previsioni			Definitive	Somme impegnate			in piu'	in meno
			Iniziali	In aumento	In diminuzione		Pagate	Rimaste da pagare	Totale impegni		
			20.000,00	0	4.000,00	16.000,00	15.485,51	506,171	15.961,681	0	38,321
104240	Cap. 012906	MATERIALE E MANUTENZIONI PER FUNZIONAMENTO UFFICIO CERTIFICAZIONE PALERMO	11.000,00	0	3.000,00	8.000,00	2.524,241	1.387,841	3.912,081	0	4.087,921
104250	Cap. 013000	MATERIALE DI CONSUMO E MANUTENZIONE IMPIANTI LABORATORIO PAVANANO	148.000,00	31.000,00	13.000,00	166.000,00	100.447,551	56.730,631	157.178,181	0	8.821,821
104260	Cap. 013001	MATERIALE DI CONSUMO E MANUTENZIONE IMPIANTI LABORATORIO VERCELLI	3.000,00	0	0	3.000,00	1.515,051	713,891	2.228,941	0	713,061
104270	Cap. 013002	MATERIALE DI CONSUMO E MANUTENZIONE IMPIANTI LABORATORIO BUSTAPAGLIA	30.000,00	0	0	30.000,00	19.603,881	10.391,361	29.995,241	0	4,761
104280	Cap. 013003	MATERIALE DI CONSUMO E MANUTENZIONE IMPIANTI LABORATORIO PALERMO	6.000,00	0	0	6.000,00	2.006,931	3.976,401	5.883,231	0	116,771
104290	Cap. 013004	MATERIALE DI CONSUMO E MANUTENZIONE IMPIANTI LABORATORIO VERONA	22.000,00	4.000,00	2.000,00	24.000,00	15.166,951	6.513,321	22.680,271	0	1.319,731
104320	Cap. 013100	COORDINAMENTO ED ESECUZIONE DELLE PROVE DI ISCRIZIONE AL REGISTRO DELLE VARIETA'	41.000,00	55.000,00	0	96.000,00	63.110,961	26.703,621	89.814,581	0	6.185,421
104340	Cap. 013200	SPESE DIVERSE PER PROVE EFFETTUATE SU CANI E STRUTTORE DI PROPRIETA' DI TERZI	26.000,00	0	3.000,00	23.000,00	11.194,001	10.800,001	21.994,001	0	1.006,001
104360	Cap. 013300	INCARICHI A PROFESSIONI PER ATTIVITA' DI CAMPIONAMENTO	0	32.000,00	0	32.000,00	5.848,001	22.523,841	28.371,841	0	3.628,161
104380	Cap. 013400	COMPENSI E INDENNITA' AI TECNICI CONTROLLORI NON DIPENDENTI	1.070.000,00	0	125.000,00	945.000,00	615.986,631	281.659,051	897.645,681	0	47.354,321

GESTIONE RESIDUI PASSIVI				GESTIONE DI CASSA						Totale residui passivi al termine dall'esercizio
Residui all'inizio dell'esercizio	Pagati	Rimasti da pagare	Totali	Variazioni		Previsioni	Pagamenti	Differenze rispetto alle previsioni		
				in piu'	in meno			in piu'	in meno	
2.113,61	1.713,61	01	1.713,61	01	400,00	18.000,00	17.169,12	01	830,88	506,17
3.369,57	3.022,15	01	3.022,15	01	347,42	11.000,00	5.516,39	01	5.453,61	1.307,84
17.294,32	16.537,00	01	16.537,00	01	757,32	117.000,00	116.984,55	01	15,45	56.730,63
1.443,02	1.443,02	01	1.443,02	01	01	3.000,00	2.958,07	01	41,93	713,89
1.254,82	1.153,54	01	1.153,54	01	101,28	22.000,00	20.737,42	01	1.242,58	10.391,36
156,28	156,28	01	156,28	01	01	6.000,00	2.163,11	01	3.836,89	3.876,40
2.822,10	2.822,10	01	2.822,10	01	01	20.000,00	18.989,05	01	1.010,95	6.513,32
19.242,89	15.875,39	01	15.875,39	01	3.367,50	79.000,00	78.986,35	01	13,65	26.703,62
26.587,00	26.587,00	01	26.587,00	01	01	38.000,00	37.781,00	01	219,00	10.800,00
01	01	01	01	01	01	8.000,00	5.848,00	01	2.152,00	22.523,84
169.013,37	169.013,37	01	169.013,37	01	01	785.000,00	785.000,00	01	01	281.659,05

GESTIONE RESIDUI PASSIVI				GESTIONE DI CASSA				Differenze rispetto alle previsioni		Totale residui passivi al termine dell'esercizio
Residui all'inizio dell'esercizio	Pagati	Rimasti da pagare	Totali	Variazioni		Previsioni	Pagamenti	in piu'	in meno	
				in piu'	in meno					
106.224,62	104.964,79	0	104.964,79	0	1.259,83	220.000,00	220.000,00	0	0	82.812,47
0	0	0	0	0	0	25.000,00	25.000,00	0	0	129.937,00
68.090,01	50.954,01	9.576,00	60.530,01	0	7.560,00	80.000,00	59.410,41	0	20.589,59	96.210,73
7.703,07	7.703,07	0	7.703,07	0	0	33.000,00	32.849,39	0	150,61	50.250,00
77,40	77,40	0	77,40	0	0	29.000,00	28.001,64	0	998,36	982,08
202,78	202,78	0	202,78	0	0	40.000,00	39.997,79	0	2,21	140,68
626,21	626,21	0	626,21	0	0	64.000,00	63.647,72	0	352,28	976,65
0	0	0	0	0	0	301.000,00	300.518,69	0	481,31	0
1.463,34	1.463,34	0	1.463,34	0	0	45.000,00	44.350,08	0	649,92	1.675,72
17.438,54	17.205,93	0	17.205,93	0	232,61	93.000,00	89.206,75	0	3.793,25	13.176,32

CONTO CONSUNTIVO - USCITE

DISAVANZO DI AMMINISTRAZIONE		GESTIONE COMPETENZA								
		Previsioni				Somme impegnate			Differenze rispetto alle previsioni	
		CAPITOLO	Iniziali	Variazioni		Definitive	Pagate	Rimaste da pagare	Totale impegni	in piu'
In aumento	In diminuzione									
Codice	Descrizione									
		75.000,00	5.000,00	01	80.000,00	4.362,77	71.018,62	75.381,39	01	4.618,61
	TOTALE CATEGORIA	2.570.000,00	426.080,00	272.100,00	2.723.980,00	1.727.409,22	891.144,70	2.618.553,92	01	105.426,08
	Cat. 05 Spese per prestazioni istituzionali									
105010	Cap. 013900 SPESE ORGANIZZATIVE PER PREMI A PRODOTTORI DIMISSIONI PARTECIPANTI A CONCORSI	12.000,00	01	3.000,00	9.000,00	8.090,27	312,00	8.402,27	01	597,73
105020	Cap. 014000 SPESE PER ORGANIZZAZIONE CONVEGNI COMPARATIVI COMUNITARI	1.500,00	01	01	1.500,00	1.399,73	01	1.399,73	01	100,27
105030	Cap. 014100 SPESE PER ORGANIZZAZIONE CONVEGNI E ADESIONI AD ALTRE INIZIATIVE ISTITUZIONALI	12.000,00	01	7.000,00	5.000,00	4.407,76	01	4.407,76	01	592,24
105035	Cap. 014110 ASSEGNI DI RICERCA	260.000,00	9.000,00	120.000,00	149.000,00	9.067,96	106.600,00	115.667,96	01	33.332,02
105040	Cap. 014120 COLLABORAZIONI PROVE REGISTRO	400.000,00	01	352.000,00	48.000,00	01	15.279,60	15.279,60	01	32.720,40
105045	Cap. 014130 ONERI COLLABORAZIONI SCIENTIFICHE	01	25.000,00	01	25.000,00	01	24.522,20	24.522,20	01	477,80
	TOTALE CATEGORIA	685.500,00	34.000,00	482.000,00	237.500,00	22.965,74	146.713,80	159.679,54	01	67.820,46
	Cat. 06 Trasferimenti passivi									
106010	Cap. 014200 ALTRI TRASFERIMENTI PASSIVI	01	69.000,00	01	69.000,00	46.173,00	01	46.173,00	01	22.827,00
	TOTALE CATEGORIA	01	69.000,00	01	69.000,00	46.173,00	01	46.173,00	01	22.827,00

GESTIONE RESIDUI PASSIVI				GESTIONE DI CASSA				Totale residui passivi al termine dell'esercizio		
Residui all'inizio dell'esercizio	Pagati	Rimasti da pagare	Totali	Variazioni		Previsioni	Pagamenti		Differenze rispetto alle previsioni	
				in piu'	in meno				in piu'	in meno
71.407,73	51.107,32	20.300,41	71.407,73	0	0	55.000,00	55.470,09	0	9.529,91	91.319,03
570.577,56	509.416,19	40.174,40	549.590,59	0	20.986,91	2.306.000,00	2.236.825,41	0	69.174,59	931.319,10
4.500,00	1.300,00	0	1.300,00	0	3.200,00	13.000,00	9.390,27	0	3.609,73	312,00
0	0	0	0	0	0	1.500,00	1.399,73	0	100,27	0
147,90	147,90	0	147,90	0	0	5.000,00	4.555,66	0	444,34	0
144.200,00	74.500,00	41.000,00	115.500,00	0	28.700,00	84.000,00	83.567,96	0	432,04	147.600,00
757.262,95	4.131,66	747.861,56	751.930,22	0	5.269,73	12.000,00	4.131,66	0	7.868,34	763.141,16
0	0	0	0	0	0	0	0	0	0	24.522,20
906.110,85	80.079,56	788.861,56	868.943,12	0	37.169,73	115.500,00	103.045,30	0	12.454,70	935.575,36
0	0	0	0	0	0	0	0	0	0	0
0	0	0	0	0	0	50.000,00	46.173,00	0	3.827,00	0
0	0	0	0	0	0	50.000,00	46.173,00	0	3.827,00	0

CONTO CONSUNTIVO - USCITE

DISAVANZO DI AMMINISTRAZIONE		GESTIONE COMPETENZA								
		Previsioni				Somme impegnate			Differenza rispetto alle previsioni	
		CAPITOLO	Iniziali	Variazioni		Definitive	Pagate	Rimaste da pagare	Totale impegni	in piu'
In aumento	In diminuzione									
Codice	Descrizione									
	Cat. 07 Oneri finanziari									
107010	Cap. 014300 SPESE E COMMISSIONI BANCARIE	12.000,00	01	3.000,00	9.000,00	5.129,54	930,63	6.060,17	01	2.939,83
107020	Cap. 014310 INTERESSI PASSIVI	100,00	01	01	100,00	0,01	01	0,01	01	99,99
	TOTALE CATEGORIA	12.100,00	01	3.000,00	9.100,00	5.129,55	930,63	6.060,18	01	3.039,82
	Cat. 08 Oneri tributari									
108010	Cap. 014400 IMPOSTE	300.000,00	22.000,00	20.000,00	302.000,00	247.035,30	51.876,48	298.911,78	01	3.088,22
108020	Cap. 014450 ALTRE IMPOSTE E TASSE	01	20.000,00	01	20.000,00	19.845,74	81,12	19.926,86	01	73,14
	TOTALE CATEGORIA	300.000,00	42.000,00	20.000,00	322.000,00	266.881,04	51.957,60	318.838,64	01	3.161,36
	Cat. 09 Poste correttive e compensative di entrate correnti									
109010	Cap. 014500 RESTITUZIONI E RIMBORSI DIVERSI	30.000,00	01	01	30.000,00	18.503,20	01	18.503,20	01	11.496,80
	TOTALE CATEGORIA	30.000,00	01	01	30.000,00	18.503,20	01	18.503,20	01	11.496,80
	Cat. 10 Spese non classificabili in altre voci									
110010	Cap. 014600 FONDO DI RISERVA PER SPESE IMPREVISTE	100.000,00	01	100.000,00	01	01	01	01	01	01
110020	Cap. 014700 SPESE DI REALIZZO ENTRATE E SCONTI PASSIVI SU FATTURE EMESSE	100,00	01	80,00	20,00	11,64	01	11,64	01	8,36

GESTIONE RESIDUI PASSIVI					GESTIONE DI CASSA					Totale residui passivi al termine dell'esercizio
Residui all'inizio dell'esercizio	Pagati	Rimasti da pagare	Totali	Variazioni		Previsioni	Pagamenti	Differenza rispetto alle previsioni		
				in piu'	in meno			in piu'	in meno	
595,971	595,971	01	595,971	01	01	9.000,001	5.725,511	01	3.274,491	930,631
01	01	01	01	01	01	100,001	0,011	01	99,991	01
595,971	595,971	01	595,971	01	01	9.100,001	5.725,521	01	3.374,481	930,631
45.101,781	45.101,781	01	45.101,781	01	01	302.000,001	292.137,091	01	9.862,921	51.876,481
01	01	01	01	01	01	20.000,001	19.845,741	01	154,261	81,121
45.101,781	45.101,781	01	45.101,781	01	01	322.000,001	311.982,821	01	10.017,181	51.957,601
01	01	01	01	01	01	30.000,001	18.503,201	01	11.496,801	01
01	01	01	01	01	01	30.000,001	18.503,201	01	11.496,801	01
01	01	01	01	01	01	01	01	01	01	01
01	01	01	01	01	01	20,001	11,541	01	8,361	01

COMPTO CONSUNTIVO - U S C I T E

DESCRIZIONE DI AMMINISTRAZIONE		GESTIONE CONSUNTIVA								
		Previsioni				Somme impegnate			Differenze rispetto alle previsioni	
		CAPITOLO	Iniziali	Variazioni		Definitive	Pagate	Rimaste da pagare	Totale impegni	in più
In aumento	In diminuzione									
Codice	Descrizione									
110025	Cap. 014800 FONDO RISCHI E ONERI, SPESE FUTURE E RIPRISTINO INVESTIMENTI		01	01	01	01				
110027	Cap. 014900 VERSAMENTI ALLO STATO		01	86.000,00	01	86.000,00	01	86.909,70	86.909,70	01 90,30
110030	Cap. 015000 FONDO PREVIDENZA MATURATO NELL'ESERCIZIO DAL PERSONALE CESSATO DAL SERVIZIO		01	01	01	01				
110040	Cap. 015100 TRATTAMENTI DI FINE SERVIZIO MATURATI NELL'ESERCIZIO DAL PERSONALE CESSATO DAL SERVIZIO		5.000,00	15.000,00	01	20.000,00	3.190,64	9.449,11	12.639,75	01 7.369,25
	TOTALE CATEGORIA	105.100,00	101.000,00	100.080,00	106.020,00	3.202,28	95.358,81	98.561,09	01	7.458,91
	TOTALE TITOLO	8.412.700,00	908.080,00	884.180,00	8.436.600,00	6.199.551,76	1.572.387,25	7.772.139,01	01	664.460,99
Tit. 2 SPESE IN CONTO CAPITALE										
Cat. 11 Acquisizione beni di uso durevole e opere immobiliari										
211010	Cap. 015200 ACQUISIZIONI E RISTRUTTURAZIONI DI IMMOBILI		10.000,00	5.000,00	01	15.000,00	01	4.600,00	4.600,00	01 10.400,00
	TOTALE CATEGORIA	10.000,00	5.000,00	01	15.000,00	01	4.600,00	4.600,00	01	10.400,00
Cat. 12 Acquisizione di immobilizzazioni tecniche										
212010	Cap. 015300 ACQUISTO DI ARREDI		3.000,00	16.000,00	01	19.000,00	2.692,38	12.980,68	14.653,06	01 4.346,94
212020	Cap. 015400 ACQUISTO APPARECCHI SCIENTIFICI ED ATTREZZATURE TECNICHE		30.000,00	50.000,00	01	80.000,00	21.955,00	34.726,60	56.681,60	01 23.318,40

GESTIONE RESIDUI PASSIVI					GESTIONE DI CASSA					Totale residui passivi al termine dell'esercizio	
Residui all'inizio dell'esercizio	Pagati	Rimasti da pagare	Totali	Variazioni		Provisioni	Pagamenti	Differenze rispetto alle previsioni			
				in piu'	in meno			in piu'	in meno		
01	01	01	01	01	01	01	01	01	01	01	
01	01	01	01	01	01	01	01	01	01	01	85.909,701
01	01	01	01	01	01	01	01	01	01	01	01
5.474,331	5.474,331	01	5.474,331	01	01	20.000,001	8.664,871	01	11.338,031	9.449,111	
5.474,331	5.474,331	01	5.474,331	01	01	20.020,001	8.676,611	01	11.343,391	95.358,811	
1.047.274,821	937.164,711	829.035,961	1.766.200,671	01	81.073,851	7.596.620,001	7.136.716,471	01	461.903,531	2.401.623,211	
01	01	01	01	01	01	01	01	01	01	01	
01	01	01	01	01	01	01	01	01	01	01	
656.042,171	107.008,891	489.089,921	596.098,811	01	59.943,361	119.500,001	107.008,891	01	12.491,111	493.689,921	
656.042,171	107.008,891	489.089,921	596.098,811	01	59.943,361	119.500,001	107.008,891	01	12.491,111	493.689,921	
01	01	01	01	01	01	01	01	01	01	01	
01	01	01	01	01	01	01	01	01	01	01	
5.000,001	5.000,001	01	5.000,001	01	01	7.000,001	6.692,381	01	307,621	12.980,681	
01	01	01	01	01	01	01	01	01	01	01	
01	01	01	01	01	01	01	01	01	01	01	
81.082,511	80.510,501	01	80.510,501	01	572,011	103.000,001	102.465,501	01	534,501	34.726,601	

CONTO CONSUNTIVO - U S C I T E

DISAVANZO DI AMMINISTRAZIONE		GESTIONE COMPETENZA								
		Previsioni				Somme impegnate			Differenze rispetto alle previsioni	
		CAPITOLO	Variazioni			Definitive	Pagate	Rimaste da pagare	Totale impegni	in piu'
Iniziali	In aumento		In diminuzione							
Codice	Descrizione									
212030	Cap. 015500 ACQUISTO MACCHINE ED ATTREZZATURE AGRICOLE	2.000,00	3.000,00	01	5.000,00	3.953,34	01	3.953,34	01	1.046,66
212040	Cap. 015600 ACQUISTO APPARECCHIATURE PER UFFICIO	20.000,00	46.000,00	01	66.000,00	40.155,13	12.864,60	53.019,73	01	12.980,27
212042	Cap. 015601 ACQUISTO DI PROCEDURE INFORMATICHE	01	01	01	01	01	01	01	01	01
TOTALE CATEGORIA		55.000,00	115.000,00	01	170.000,00	67.755,67	60.851,80	128.307,75	01	41.692,25
Cat. 13 Partecipazione ed acquisto di valori mobiliari										
213010	Cap. 015900 ACQUISTO TITOLI A COPERTURA DEL FONDO INTEGRATIVO DI PREVIDENZA PER LA QUIESCENZA	01	01	01	01	01	01	01	01	01
TOTALE CATEGORIA		01	01	01	01	01	01	01	01	01
Cat. 14 Concessioni di crediti ed anticipazioni										
214030	Cap. 015910 CONCESSIONE DI PRESTITI AI DIPENDENTI	15.000,00	26.000,00	01	41.000,00	19.000,00	22.000,00	41.000,00	01	01
TOTALE CATEGORIA		15.000,00	26.000,00	01	41.000,00	19.000,00	22.000,00	41.000,00	01	01
Cat. 15 Indennità di anzianità e similari al personale cessato dal servizio										
215010	Cap. 016000 INDENNITA' DI ANZIANITA' O T.P.R. (GIÀ ACCANTONATI)	30.000,00	01	25.000,00	5.000,00	547,20	01	547,20	01	4.452,80
215020	Cap. 016100 FONDO INTEGRATIVO DI PREVIDENZA (GIÀ ACCANTONATO)	01	01	01	01	01	01	01	01	01
TOTALE CATEGORIA		30.000,00	01	25.000,00	5.000,00	547,20	01	547,20	01	4.452,80

GESTIONE RESIDUI PASSIVI						GESTIONE DI CASSA				Totale residui passivi al termine dell'esercizio
Residui all'inizio dell'esercizio	Pagati	Rimasti da pagare	Totali	Variazioni		Provisioni	Pagamenti	Differenze rispetto alle previsioni		
				in piu'	in meno			in piu'	in meno	
1.990,00	1.990,00	0	1.990,00	0	0	6.000,00	5.943,34	0	56,66	0
74.378,83	72.224,69	0	72.224,69	0	2.154,14	114.580,00	112.379,84	0	2.200,16	12.864,60
0	0	0	0	0	0	0	0	0	0	0
162.451,34	159.725,19	0	159.725,19	0	2.726,15	230.580,00	227.481,06	0	3.098,94	60.851,88
0	0	0	0	0	0	0	0	0	0	0
0	0	0	0	0	0	0	0	0	0	0
0	0	0	0	0	0	19.000,00	19.000,00	0	0	22.000,00
0	0	0	0	0	0	19.000,00	19.000,00	0	0	22.000,00
11.299,15	11.299,15	0	11.299,15	0	0	13.000,00	11.846,35	0	1.153,65	0
0	0	0	0	0	0	0	0	0	0	0
11.299,15	11.299,15	0	11.299,15	0	0	13.000,00	11.846,35	0	1.153,65	0

COSTO CONSUNTIVO - U S C I T E

DISAVANZO DI AMMINISTRAZIONE		GESTIONE COMPETENZA								
		Previsioni				Somme Impegnate			Differenze rispetto alle previsioni	
		CAPITOLO	Iniziali	Variazioni		Definitive	Pagate	Rimaste da pagare	Totale impegni	in piu'
In aumento	In diminuzione									
Codice	Descrizione									
TOTALE TITOLO		110.000,00	146.000,00	25.000,00	231.000,00	87.503,07	87.151,88	174.454,95	01	56.545,05
Tit. 3 ESTINZIONE DI MUTUI ED ANTICIPAZIONI										
Cat. 20 Estinzione debiti diversi										
320010	Cap. 016110 LIQUIDAZIONE FONDO DI PREVIDENZA	01	01	01	01	01	01	01	01	01
TOTALE CATEGORIA		01	01	01	01	01	01	01	01	01
TOTALE TITOLO		01	01	01	01	01	01	01	01	01
Tit. 4 PARTITE DI GIRO										
Cat. 21 Spese avanti natura di partite di giro										
421010	Cap. 016200 RITENUTE ERARIALI	1.450.000,00	01	01	1.450.000,00	668.985,83	97.748,26	766.734,09	01	683.265,81
421020	Cap. 016300 CONTRIBUTI PREVIDENZIALI (ESCLUSI I LAVORATORI AGRICOLI) A CARICO DIPENDENTI	280.000,00	01	01	280.000,00	240.330,74	38.926,56	279.257,30	01	742,70
421030	Cap. 016400 PARTITE IN CONTO SOSPESI	140.000,00	01	01	140.000,00	93.010,97	16.214,18	109.225,15	01	30.774,85
421040	Cap. 016500 CONTRIBUTI AGRICOLI A CARICO DIPENDENTI	24.000,00	01	01	24.000,00	7.930,28	14.977,63	22.907,91	01	1.092,09
421050	Cap. 016600 VERSAMENTI DI QUOTE DI ADESIONE AI SINDACATI	6.700,00	01	01	6.700,00	4.320,65	643,03	4.963,68	01	1.736,31
421060	Cap. 016700 SOMME SOMMINISTRATE AI CASSIERI	67.000,00	01	01	67.000,00	33.945,74	1.560,00	35.506,74	01	31.493,26

CONTO CONSUNTIVO - USCITE

DISAVANZO DI AMMINISTRAZIONE		GESTIONE				COMPETENZA			Differenza rispetto alle previsioni	
		Previsioni				Somme impegnate			in piu'	in meno
CAPITOLO		Variazioni								
Codice	Descrizione	Iniziali	In aumento	In diminuzione	Definitive	Pagate	Rimaste da pagare	Totale impegni	in piu'	in meno
421070	Cap. 016800 USCITE PER I.V.A.	1.600.000,00	50.000,00	01	1.650.000,00	1.469.533,62	37.862,62	1.527.436,24	01	122.563,76
421080	Cap. 016900 SOMME VERSATE DAL CONTO CORRENTE POSTALE AL CONTO CORRENTE DI CASSA	180.000,00	01	50.000,00	130.000,00	01	01	01	01	130.000,00
421090	Cap. 017000 GIORNALI CONTO CORRENTE DI CASSA/TESORERIA	500.000,00	01	01	500.000,00	01	01	01	01	500.000,00
TOTALE CATEGORIA		4.247.700,00	50.000,00	50.000,00	4.247.700,00	2.539.078,84	207.932,28	2.746.031,12	01	1.501.668,88
TOTALE TIPOLO		4.247.700,00	50.000,00	50.000,00	4.247.700,00	2.539.078,84	207.932,28	2.746.031,12	01	1.501.668,88
TOTALE 2005		12.770.400,00	1.104.080,00	959.180,00	12.915.300,00	8.824.933,67	1.867.691,41	10.692.625,08	01	2.222.674,92
DISAVANZO DI AMMINISTRAZIONE					01			01		
CONSUNTIVO USCITA 2005		12.770.400,00	1.104.080,00	959.180,00	12.915.300,00	8.824.933,67	1.867.691,41	10.692.625,08	01	2.222.674,92

GESTIONE RESIDUI PASSIVI				GESTIONE DI CASSA						Totale residui passivi al termine dell'esercizio
Residui all'inizio dell'esercizio	Pagati	Rimasti da pagare	Totali	Variazioni		Previsioni	Pagamenti	Differenze rispetto alle previsioni		
				in piu'	in meno			in piu'	in meno	
178.659,721	157.322,481	21.337,231	178.659,711	01	0,01	1.650.000,001	1.646.876,101	01	3.123,901	59.219,851
35,001	35,001	01	35,001	01	01	130.000,001	35,001	01	129.965,001	01
7.200,001	7.200,001	01	7.200,001	01	01	500.000,001	7.200,001	01	492.800,001	01
390.839,031	369.501,791	21.337,231	390.839,021	01	0,01	4.247.700,001	2.907.580,631	01	1.340.119,371	229.289,511
390.839,031	369.501,791	21.337,231	390.839,021	01	0,01	4.247.700,001	2.907.580,631	01	1.340.119,371	229.289,511
3.067.906,211	1.584.699,731	1.339.463,111	2.924.162,841	01	143.743,371	12.228.400,001	10.409.633,401	01	1.818.766,601	3.207.154,521
						12.228.400,001	10.409.633,401	01	1.818.766,601	

***Conto economico e quadro di riclassificazione
dei risultati economici***

CONTO ECONOMICO

	ANNO 2005		ANNO 2004	
	PARZIALI	TOTALI	PARZIALI	TOTALI
A) VALORE DELLA PRODUZIONE				
1) Proventi e corrispettivi per la produzione delle prestazioni e/o servizi*		8.139.031,21		8.202.454,39
a) vendite di servizi	8.071.638,12		8.221.980,96	
b) riduzione acconti da ditte su prestazioni da rendere	67.404,73		- 19.331,22	
c) spese di realizzo entrate	- 11,64		- 175,35	
2) Variazione delle rimanenze dei prodotti in corso di lavorazione semilavorati e finiti				
3) Variazione dei lavori in corso su ordinazione				
4) Incrementi di immobilizzazioni per lavori interni				
5) Altri ricavi e proventi, con separata indicazione dei contributi di competenza dell'esercizio		291.927,10		311.465,42
a) trasferimenti	251.339,44		250.061,30	
b) altri trasferimenti			9.800,00	
c) altri proventi	40.587,66		51.604,12	
Totale valore della produzione (A)	8.430.958,31	8.430.958,31	8.513.919,81	8.513.919,81
B) COSTI DELLA PRODUZIONE				
6) Per materie prime, sussidiarie, consumo e merci**	- 216.350,88	- 216.350,88	- 251.568,87	- 251.568,87
7) Per servizi**		- 2.368.271,80		- 2.823.014,84
a) organi	- 165.254,67		- 151.794,23	
b) quota consumi intermedi	- 2.041.487,18		- 1.919.958,52	
c) servizi istituzionali	- 155.469,78		- 743.528,93	
d) spese bancarie	- 6.060,17		- 7.733,16	
8) Per godimento beni di terzi **	- 300.518,69	- 300.518,69	- 292.327,53	- 292.327,53
9) Per il personale **		- 4.565.490,76		- 4.282.874,36
a) salari e stipendi	- 3.401.641,27		- 3.204.763,46	
b) oneri sociali	- 778.800,46		- 724.093,26	
c) trattamento di fine rapporto	- 234.975,99		- 236.811,74	
d) trattamento di quiescenza e simili				
e) altri costi	- 150.073,04		- 117.205,90	
10) Ammortamenti e svalutazioni				
a) ammortamento delle immobilizzazioni immateriali				
b) ammortamento delle immobilizzazioni materiali	- 221.974,90	- 221.974,90	- 217.463,18	- 217.463,18
c) altre svalutazioni delle immobilizzazioni				
d) svalutazione dei crediti compresi nell'attivo circolante e delle disponibilità liquide				
11) Variazioni delle rimanenze di materie prime, sussidiarie, di consumo e merci				
12) Accantonamenti per rischi			- 9.802,07	- 9.802,07
13) Accantonamenti ai fondi per oneri				
14) Oneri diversi di gestione		- 244.919,69		- 119.671,22
a) pubblicazioni	- 3.304,05		- 5.160,66	
b) spese di rappresentanza	-		- 222,00	
c) rivista ENSE	- 75.396,32		- 44.514,20	
d) premi a produttori	- 8.402,27		- 11.473,81	
e) campi comparativi	- 1.399,73		- 1.238,93	
f) altri oneri	- 186.417,32		- 57.061,62	
Totale Costi (B)	- 7.917.526,72	- 7.917.526,72	- 7.996.722,07	- 7.996.722,07
DIFFERENZA TRA VALORE E COSTI DELLA PRODUZIONE (A-B)	513.431,59	513.431,59	517.197,74	517.197,74

	ANNO 2005		ANNO 2004	
	PARZIALI	TOTALI	PARZIALI	TOTALI
C) PROVENTI E ONERI FINANZIARI				
15) Proventi da partecipazioni				
16) Altri proventi finanziari				
a) di crediti iscritti nelle immobilizzazioni				
b) di titoli iscritti nelle immobilizzazioni che non costituiscono partecipazioni			11.625,45	11.625,45
c) di titoli iscritti nell'attivo circolante che non costituiscono partecipazioni			42.667,27	42.667,27
d) proventi diversi dai precedenti: interessi attivi	48.402,67	48.402,67		
17) Interessi e altri oneri finanziari: oneri passivi	- 0,01	- 0,01	- 13.328,99	- 13.328,99
17-bis) Utili e perdite su cambi				
Totale proventi ed oneri finanziari (15+16+17)	48.402,66	48.402,66	40.963,73	40.963,73
D) RETTIFICHE DI VALORE DI ATTIVITA' FINANZIARIE				
18) Rivalutazioni:				
a) di partecipazioni				
b) di immobilizzazioni finanziarie				
c) di titoli iscritti nell'attivo circolante				
19) Svalutazioni:				
a) di partecipazioni				
b) di immobilizzazioni finanziarie				
c) di titoli iscritti nell'attivo circolante				
Totale rettifiche di valore	0	0	0	0
E) PROVENTI E ONERI STRAORDINARI				
20) Proventi con separata indicazione delle plusvalenze da alienazioni i cui ricavi non sono iscrisibili al n. 5)	1.144,00	1.144,00	660,00	660,00
21) Oneri straordinari, con separata indicazione delle minusvalenze da alienazioni i cui effetti contabili non sono iscrisibili al n. 14)	- 9.466,98	- 9.466,98	- 3.967,16	- 3.967,16
22) Sopravvenienze attive ed insussistenze del passivo derivanti dalla gestione dei residui		242.875,77		151.495,96
a) minori residui passivi relativi a cespiti	99.466,89		90.539,07	
b) minori residui passivi	141.017,22		60.956,89	
c) decremento fondo rischi	2.391,66			
23) Sopravvenienze passive ed insussistenze dell'attivo derivanti dalla gestione dei residui		6.965,98		3.686,65
a) minore fondo procedure concorsuali	5.739,52		136.660,64	
b) residui attivi in meno	- 12.705,50		- 140.347,29	
Totale delle partite straordinarie	227.586,81	227.586,81	144.502,15	144.502,15
Risultato prima delle imposte (A-B+C+D+E)	789.421,06	789.421,06	702.663,62	702.663,62
Imposte dell'esercizio	- 298.911,78	- 298.911,78	- 291.223,25	- 291.223,25
Avanzo Economico	490.509,28	490.509,28	411.440,37	411.440,37

* Entrate correnti depurate dei proventi finanziari: lett. C e dei proventi straordinari (di natura finanziaria): lett. D

** Uscite correnti depurate degli oneri finanziari: lett. C e degli oneri straordinari (di natura finanziaria): lett. D

QUADRO DI RICLASSIFICAZIONE DEI RISULTATI ECONOMICI

	ANNO 2005	ANNO 2004	DIFFERENZA
A. RICAVI	8.430.958,31	8.513.919,81	- 82.961,50
Variazione delle rimanenze di prodotti in corso di lavorazione, semilavorati e finiti, lavorazioni in corso su ordinazione	-	-	-
B. VALORE DELLA PRODUZIONE "TIPICA"	8.430.958,31	8.513.919,81	- 82.961,50
Consumi di materie prime e servizi esterni	- 2.885.141,37	- 3.366.911,24	481.769,87
C. VALORE AGGIUNTO	5.545.816,94	5.147.008,57	398.808,37
Costo del lavoro	- 4.565.490,76	- 4.282.874,36	- 282.616,40
D. MARGINE OPERATIVO LORDO	980.326,18	864.134,21	116.191,97
Ammortamenti	- 221.974,90	- 217.463,18	- 4.511,72
Stanziamenti a fondi rischi ed oneri	-	- 9.802,07	9.802,07
Saldo proventi ed oneri diversi	- 244.919,69	- 119.671,22	- 125.248,47
E. RISULTATO OPERATIVO	513.431,59	517.197,74	- 3.766,15
Proventi ed oneri finanziari	48.402,66	40.963,73	7.438,93
Rettifiche di valore di attività finanziarie	-	-	-
F. RISULTATO PRIMA DEI COMPONENTI STRAORDINARI E DELLE IMPOSTE	561.834,25	558.161,47	3.672,78
Proventi ed oneri straordinari	227.586,81	144.502,15	83.084,66
G. RISULTATO PRIMA DELLE IMPOSTE	789.421,06	702.663,62	86.757,44
Imposte di esercizio	- 298.911,78	- 291.223,25	- 7.688,53
H. AVANZO ECONOMICO DEL PERIODO	490.509,28	411.440,37	79.068,91

Stato patrimoniale

STATO PATRIMONIALE

ATTIVITA'	ANNO 2005	ANNO 2004
A) CREDITI VERSO LO STATO ED ALTRI ENTI PUBBLICI PER LA PARTECIPAZIONE AL PATRIMONIO INIZIALE	0	0
B) IMMOBILIZZAZIONI		
<i>I. Immobilizzazioni immateriali</i>		
1) Costi d'impianto e di ampliamento		
2) Costi di ricerca, di sviluppo e di pubblicità		
3) Diritti di brevetto industriale e diritti di utilizzazione delle opere di ingegno		
4) Concessioni, licenze, marchi e diritti simili		
5) Avviamento		
6) Immobilizzazioni in corso e acconti		
7) Manutenzioni straordinarie e migliorie su beni di terzi		
8) Altre		
Totale	0	0
Totale	0	0
<i>II. Immobilizzazioni materiali</i>		
1a) Terreni	35.089,70	35.089,70
1b) Fabbricati	897.611,41	835.166,08
2) Impianti e macchinari per laboratori ed attività agricole	461.891,91	468.072,82
3) Attrezzature per uffici	142.564,77	90.842,49
4) Automezzi		
5) Immobilizzazioni in corso e acconti		
6) Diritti reali di godimento		
7a) Altri beni: arredi	20.907,02	21.762,21
7b) Altri beni: software	4.030,74	8.114,18
Totale	1.562.095,55	1.459.047,48
<i>III. Immobilizzazioni finanziarie, con separata indicazione, per ciascuna voce dei crediti, degli importi esigibili entro l'esercizio successivo</i>		
1) Partecipazioni in:		
a) imprese controllate		
b) imprese collegate		
c) imprese controllanti		
d) altre imprese		
e) altri Enti		
2) Crediti		
a) verso imprese controllate		
b) verso imprese collegate		
c) verso lo Stato e altri soggetti pubblici		
d) verso altri	59.087,67	62.748,37
3) Altri titoli		
4) Crediti finanziari diversi		
Totale	59.087,67	62.748,37
Totale immobilizzazioni (B)	1.621.183,22	1.521.795,85

PASSIVITA'	ANNO 2005	ANNO 2004
A) PATRIMONIO NETTO		
1) Fondo di dotazione	34.071,24	34.071,24
2) Riserve obbligatorie e derivanti da leggi		
3) Riserve di rivalutazione		
4) Contributi a fondo perduto		
5) Contributi per ripiano disavanzi		
6) Riserve statutarie		
7) Altre riserve distintamente indicate		
8) Avanzi economici portati a nuovo	823.344,04	411.903,67
9) Avanzo economico di esercizio	490.509,28	411.440,37
9bis) Disavanzo economico dell'esercizio		
Totale patrimonio netto (A)	1.347.924,56	857.415,28
B) CONTRIBUTI IN CONTO CAPITALE		
1) Per contributi a destinazione vincolata		
2) Per contributi indistinti per la gestione		
3) Per contributi in natura		
Totale Contributi in conto capitale (B)	0	0
C) FONDI PER RISCHI ED ONERI		
1) Per trattamento di quiescenza e obblighi simili	0	0
2) Per imposte		
3) Per altri rischi ed oneri		
a) Fondo rischi su crediti	150.352,86	152.744,52
b) Fondo accantonamento ditte assoggettate a procedure concorsuali	35.479,65	41.219,17
4) Per ripristino investimenti		
Totale Fondi rischi ed oneri futuri (C)	185.832,51	193.963,69
D) TRATTAMENTO DI FINE RAPPORTO DI LAVORO SUBORDINATO		
	3.006.147,94	2.784.358,90
Totale trattamento di fine rapporto (D)	3.006.147,94	2.784.358,90
E) RESIDUI PASSIVI, con separata indicazione, per ciascuna voce, degli importi esigibili oltre l'esercizio successivo		
1) obbligazioni		
2) verso le banche	930,63	595,97
3) verso altri finanziatori		
4) acconti		
5) debiti verso fornitori	931.319,03	570.577,56
6) rappresentati da titoli di credito		
7) verso imprese controllate, collegate e controllanti		
8) debiti tributari	51.957,60	45.101,78
9) debiti verso Istituti di previdenza e sicurezza sociale		
10) debiti verso iscritti, soci e terzi per prestazioni dovute	935.575,36	906.110,65
11) debiti verso lo Stato ed altri soggetti pubblici		
12) debiti diversi	720.220,02	895.526,71
Totale Debiti (E)	2.640.002,64	2.417.912,87

ATTIVITA'	ANNO 2005	ANNO 2004
C) ATTIVO CIRCOLANTE		
<i>I. Rimanenze</i>		
1) Materie prime, sussidiarie e di consumo		
2) Prodotti in corso di lavorazione e semilavorati		
3) Lavori in corso		
4) Prodotti finiti e merci		
5) Acconti		
Totale	0	0
<i>II. Residui attivi, con separata indicazione, per ciascuna voce, degli importi esigibili oltre l'esercizio successivo</i>		
1) Crediti verso utenti, clienti ecc.	3.007.057,26	3.054.890,46
2) Crediti verso iscritti, soci e terzi		
3) Crediti verso imprese controllate e collegate		
4) Crediti verso lo Stato ed altri soggetti pubblici	131.117,33	32.856,89
4-bis) Crediti tributari		
4-ter) Imposte anticipate		
5) Crediti verso altri	66.028,21	55.887,55
Totale	3.204.202,80	3.143.634,90
<i>III. Attività finanziarie che non costituiscono immobilizzazioni</i>		
1) Partecipazioni in imprese controllate		
2) Partecipazioni in imprese collegate		
3) Altre partecipazioni		
4) Altri titoli		
Totale	0	0
<i>IV. Disponibilità liquide</i>		
1) Saldo conto corrente postale	0	15,00
2) Assegni		
3) Saldo conto corrente bancario	2.494.453,80	1.795.541,89
Totale	2.494.453,80	1.795.556,89
Totale attivo circolante (C)	5.698.656,60	4.939.191,79
D) RATEI E RISCONTI		
1) Ratei attivi		
2) Risconti attivi		
Totale ratei e risconti (D)	0	0
Totale attivo	7.319.839,82	6.460.987,64
CONTI D'ORDINE		
1) Valori di terzi	0	0
2) Impegni esigibili successivamente	567.151,88	649.993,34
3) Rischi per avalli	0	0
	567.151,88	649.993,34

PASSIVITA'	ANNO 2005	ANNO 2004
F) RATEI E RISCONTI		
1) Ratei passivi		
2) Risconti passivi e acconti su prestazioni da rendere	139.932,17	207.336,90
3) Aggio su prestiti		
4) Riserve tecniche		
Totale Ratei e risconti (F)	139.932,17	207.336,90
Totale passivo e netto	7.319.839,82	6.460.987,64
CONTI D'ORDINE		
1) Terzi per valori	0	0
2) Terzi per impegni esigibili succ.	567.151,88	649.993,34
3) Terzi per rischi	0	0
	567.151,88	649.993,34

Nota integrativa

NOTA INTEGRATIVA AL BILANCIO AL 31 DICEMBRE 2005

La presente illustrazione tecnico-contabile dei documenti relativi alla gestione 2005 ha lo scopo di fornire le informazioni esplicative sui dati contabili.

Tuttavia, oltre a descrivere e commentare i dati esposti nella contabilità finanziaria, nel conto economico e nello stato patrimoniale, già illustrati nella relazione del Presidente, la presente nota cerca di offrire un articolato strumento interpretativo ed integrativo della situazione patrimoniale, economica e finanziaria dell'Ente e, quindi, dei risultati conseguiti.

Accanto agli aspetti contabili, vengono fornite alcune informazioni sulle attività svolte al fine di offrire la richiesta completezza ed analiticità dell'informazione.

Viene, inoltre, fornita ogni informazione occorrente per una chiara e completa comunicazione nel bilancio e per la piena comprensione delle attività svolte e della situazione dell'Ente. Le voci patrimoniali ed economiche del bilancio vengono, quindi, comparate con le corrispondenti voci dell'esercizio precedente.

La nota integrativa affronta i seguenti aspetti:

- ✓ criteri di valutazione utilizzati nel rendiconto generale
- ✓ analisi del conto finanziario
- ✓ analisi delle attività del conto patrimoniale
- ✓ analisi delle passività del conto patrimoniale
- ✓ analisi del conto economico
- ✓ altre notizie integrative

CRITERI DI VALUTAZIONE

I criteri utilizzati nella formazione del bilancio chiuso al 31 dicembre 2005 non si discostano da quelli utilizzati per la formazione del bilancio del precedente esercizio, in particolare nelle valutazioni e nella continuità dei medesimi principi.

La continuità di applicazione dei criteri di valutazione nel tempo è stata perseguita ai fini della comparabilità dei bilanci dell'Ente nei vari esercizi.

La valutazione delle voci di bilancio è stata fatta ispirandosi a criteri generali di prudenza e competenza.

Infatti, per effetto delle maggiori entrate il presunto avanzo di amministrazione al 31 dicembre 2005 ha avuto incremento fino alla misura di 1.602.105,58 euro individuata con il provvedimento assunto in data 26 ottobre 2005.

L'Ente non ha ricevuto contributi ordinari da parte dello Stato.

L'Amministrazione dello Stato ha provveduto all'erogazione degli importi relativi alle assunzioni effettuate in deroga al divieto stabilito con legge finanziaria. Sono, altresì, stati eccertati gli importi derivanti dalla rendicontazione parziale delle spese sostenute per il progetto quadro OGM. Per lo svolgimento di specifiche collaborazioni scientifiche sono stati conferiti contributi dalla Regione Siciliana (nell'ambito del progetto PIR, volto alla ottimizzazione delle produzioni di qualità di specie cerealicole), dalla Regione Piemonte (per le attività di studio sulla fusariosi del riso) e dalla Regione Umbria (per le attività predisposte al fine della definizione del piano sementiero nazionale).

Nel richiamare il prospetto riepilogativo dei residui attivi e passivi, suddivisi per anno di formazione, allegato al rendiconto del 2005, si segnalano le valutazioni che seguono.

Al termine dell'esercizio, i residui attivi risultavano pari a 3.204.202,81 euro (di cui 1.043.822,28) relativi a precedenti esercizi. La maggior parte dei residui complessivi, ovvero 2.482.409,73 euro (a cui va aggiunta l'IVA per 509.439,02 euro), è relativa a fatture emesse nei confronti di ditte sementiere, di istituzioni e della Regione Lombardia, a cui spetta erogare i corrispettivi per le attività di iscrizione al Registro. Tali crediti sono riscossi, per la parte dovuta da imprese, entro sessanta giorni dalla data di emissione della fattura. Costituiscono eccezione i corrispettivi provenienti dalle istituzioni pubbliche, spesso assoggettate a restrizioni nelle disposizioni di pagamento, rientrano in tale novero le fatture non saldate dalla Regione Lombardia e dalla Regione Emilia Romagna (in gran parte relative a prestazioni eseguite ai fini dell'iscrizione al Registro il cui totale (IVA compresa) risultava al 31 dicembre 2005 pari a 1.875.804,23 euro.

Ad esclusione di quanto dovuto da tali Regioni, i crediti da fatturato concernenti gli esercizi precedenti sono 164.852,95 euro (di cui 35.479,65 euro relativi a ditte fallite o a cooperative assoggettate a liquidazione coatta amministrativa e, pertanto, di dubbia esazione).

I residui passivi, pari a 3.207.154,52 euro, sono smaltiti entro breve termine dalla fine dell'esercizio, riguardando specifici fornitori.

Costituiscono eccezione i debiti assunti nei confronti delle istituzioni o delle ditte che sono coordinate ai fini dell'iscrizione di nuove varietà al Registro. Il relativo importo, pari a 763.141,16 euro, è iscritto in bilancio, in linea di principio, nell'esercizio in cui è conferito il campione da assoggettare alle prove e in cui viene, pertanto, istituita la prova. La prova si svolge secondo il ciclo agricolo ed è possibile rendicontarne i risultati, in genere, nell'esercizio successivo. A

rendicontazione effettuata viene fatturata alla Regione Lombardia la prestazione. Tale Regione provvede di norma al pagamento ad avvenuto ricevimento dei relativi fondi dall'amministrazione statale. I residui passivi in questione, pertanto, possono essere smaltiti soltanto a conclusione di tale procedimento, generalmente nel secondo anno successivo a quello di formazione del residuo.

Per il residuo passivo costituito per la costruzione della nuova ala del Laboratorio di Tavazzano (480.000,00 euro) è prevedibile lo smaltimento non prima del termine dell'esercizio 2007, anche perché a causa dei vincoli di spesa posti dalla vigente legge finanziaria (legge 30 dicembre 2004, n. 311) non sono, fino ad oggi, state avviate le relative procedure.

Per quanto concerne l'utilizzo dell'avanzo di amministrazione, è intendimento del Consiglio di amministrazione ampliare il patrimonio dell'Ente, dotandolo di strutture adeguate ai compiti che sono richiesti. Contestualmente si intenderebbe acquisire le professionalità occorrenti per qualificare sotto il profilo tecnico-scientifico le attività sperimentali condotte. Tali progetti hanno trovato impedimento nelle limitazioni alle spese disposte con la citata legge finanziaria per il 2005 e soltanto adesso è possibile riprenderne l'esame.

IL CONTO ECONOMICO

Nell'anno 2005 le scritture contabili dell'ENSE hanno rilevato essenzialmente i movimenti finanziari. La redazione del conto economico, quindi, integra i dati della contabilità finanziaria con quelli rilevabili dalle modifiche patrimoniali, allo scopo di enucleare i componenti positivi e negativi della gestione secondo criteri di competenza economica.

Il valore della produzione (8.430.958,31 euro) è costituito dalle entrate per prestazioni di servizi al netto dei proventi per cessione a titolo oneroso di beni dismessi (inclusi tra i proventi straordinari), dell'incremento di valore derivante dalla riduzione degli acconti su prestazioni da rendere e delle spese di realizzo delle entrate. Ad essi si aggiungono gli altri ricavi che includono i trasferimenti e le entrate compensative di spese.

I costi di produzione (7.917.526,72 euro) evidenziano, tra gli altri, i costi per materiali di certificazione (216.350,88 euro), per servizi diversi (2.368.271,80 euro) e per personale (4.565.490,76 euro); nell'ambito di questa voce i costi per i trattamenti obbligatori per la cessazione dal servizio assommano a 234.975,99 euro. I costi della produzione includono, altresì, gli ammortamenti dei beni di proprietà (221.974,90 euro).

Ne consegue che i costi risultano inferiori al valore della produzione di 513.431,59 euro.

A tale differenza positiva si aggiungono i proventi finanziari relativi ai proventi per interessi, complessivamente pari a 48.402,66 euro.

Sono partite straordinarie, oltre alle richiamate plusvalenze da alienazioni (1.144,00 euro), le minusvalenze relative ai beni dismessi (9.466,98 euro), le insussistenze passive (242.875,77), che includono i minori residui passivi, e le insussistenze attive (6.965,98 euro), comprendenti il decremento del fondo dei crediti vantati da ditte assoggettate a procedure concorsuali.

ATTIVITA' DELLO STATO PATRIMONIALE

Nel patrimonio dell'Ente sono presenti esclusivamente:

- ✓ immobilizzazioni materiali
- ✓ immobilizzazioni finanziarie

Non vi sono immobilizzazioni immateriali.

Le immobilizzazioni materiali in terreni di proprietà dell'Ente non sono suscettibili di diminuzione di valore e, pertanto, non sono soggette ad ammortamenti.

Le rimanenti immobilizzazioni materiali sono state iscritte al costo d'acquisto, rettificato dalle corrispondenti quote di ammortamento. Nel valore di iscrizione in bilancio si è tenuto conto degli oneri accessori di diretta imputazione.

Gli ammortamenti sono stati calcolati sulla base di aliquote ritenute rappresentative della residua possibilità di utilizzo delle relative immobilizzazioni materiali.

Tali aliquote sono quelle previste nella tabella allegata al decreto dell'allora Ministero delle Finanze, in data 31 dicembre 1988, pubblicato sulla Gazzetta Ufficiale del 31 dicembre 1988. Esse prevedono, (con riguardo ai beni oggetto di ammortamento nel bilancio 2005) per i fabbricati l'aliquota del 3%, per macchine agricole il 9%, per gli impianti e per le attrezzature di laboratorio il 12% (desunta per analogia da quella del Gruppo 9, specie VIII: impianti per lavorazioni chimiche scarsamente corrosive), per gli arredi il 12%, per macchine elettroniche e software il 20%.

Negli inventari oltre ai terreni vi sono altri beni, interamente ammortizzati, afferenti a categorie ulteriori rispetto a quelle sopra richiamate. Per tale motivo si riporta la tabella di ammortamento utilizzata per tutti i beni in essere.

ALIQUOTE DI AMMORTAMENTO DEI BENI INVENTARIATI – ANNO 2005	
Descrizione categoria	Percentuale di ammortamento
Fabbricati	3
Mobili	12
Impianti ed apparecchiature di laboratorio	12
Impianti e attrezzature agricole	12
Macchine agricole	9
Automezzi	25
Macchine d'ufficio	20
Programmi informatici	20

I beni mobili strumentali, come si è detto, sono registrati al costo di acquisto, comprensivo degli oneri accessori di diretta imputazione al netto degli ammortamenti effettuati in base a quote ritenute rappresentative della vita utile delle immobilizzazioni.

Per le suddette immobilizzazioni é stato predisposto un prospetto, che indica i costi storici, i precedenti ammortamenti, i movimenti intercorsi nell'esercizio, gli ammortamenti dell'esercizio, nonché i i saldi finali alla data di chiusura dello stesso.

	VALORE STORICO AL 31 DICEMBRE 2004	AMMORTAMENTI COMPLESSIVI AL 31 DICEMBRE 2004	VALORE RESIDUO AL 31 DICEMBRE 2004	ACQUISTI NEL CORSO DEL 2005	AMMORTAMENTI NEL CORSO DEL 2005	VALORE STORICO BENI DISMESSI NEL 2005	AMMORTAMENTO BENI DISMESSI	VALORE STORICO AL 31 DICEMBRE 2005	AMMORTAMENTI COMPLESSIVI AL 31 DICEMBRE 2005	VALORE RESIDUO AL 31 DICEMBRE 2005
TERRENI	35.089,70	0,00	35.089,70	0,00	0,00	0,00	0,00	35.089,70	0,00	35.089,70
FABBRICATI	1.378.442,50	543.276,42	835.166,08	107.008,89	44.563,56	0,00	0,00	1.485.451,39	587.839,98	897.611,41
TOTALE PARZIALE	1.413.532,20	543.276,42	870.255,78	107.008,89	44.563,56	0,00	0,00	1.520.541,98	587.839,98	932.701,11
AUTOMEZZI	36.132,78	36.132,78	0,00	0,00	0,00	0,00	0,00	36.132,78	36.132,78	0,00
MACCHINE AGRICOLE	190.207,14	102.562,16	87.644,98	5.943,34	12.475,79	4.199,30	1.487,21	191.951,18	113.560,74	78.390,44
IMPIANTI ED APPARECCHIATURE AGRICOLE	11.329,48	11.329,48	0,00	0,00	0,00	2.997,20	2.997,20	8.332,19	8.332,19	0,00
IMPIANTI ED APPARECCHIATURE DI LABORATORIO	1.233.835,90	853.218,06	380.417,84	102.465,50	99.182,53	14.348,86	14.140,11	1.321.752,75	938.251,28	383.501,47
MOBILI	180.500,06	168.746,87	21.753,19	6.692,38	7.547,67	255,98	255,98	188.945,50	168.038,48	20.907,02
MACCHINE ELETTROMECCANICHE ED ELETTRONICHE D'UFFICIO	478.884,91	388.042,42	90.842,49	112.370,84	54.122,21	84.072,44	77.537,09	507.192,31	364.627,54	142.564,77
PROGRAMMI INFORMATICI	103.639,15	95.824,97	8.114,18	0,00	4.083,44	4.100,82	4.100,82	98.532,28	95.501,49	4.030,74
TOTALE PARZIALE	2.234.338,44	1.645.546,74	588.791,70	227.481,08	177.411,34	108.980,58	100.513,58	2.351.838,94	1.722.444,50	629.394,44
TOTALE GENERALE	3.647.870,64	2.188.823,18	1.459.047,46	334.489,99	221.974,90	108.980,58	100.513,58	3.672.380,03	2.310.284,48	1.362.095,55

Per quanto attiene alle immobilizzazioni finanziarie si è riportato il valore di bilancio all'inizio dell'esercizio, i nuovi prestiti concessi, i rimborsi e i valori di bilancio alla fine dell'esercizio.

Si allega, quindi, la tabella descrittiva nella quale, per riservatezza, i nominativi sono stati sostituiti da riferimenti numerici:

PRESTITO	Consistenza al 31/12/2004	Prestiti concessi nel 2005 (Cap. 159.10)	Quota Capitale restituita (Cap. 20.10)	Quota interesse corrisposta (Cap. 8.10)	Consistenza al 31/12/2005
1	3.392,16	-	3.392,16	84,81	-
2	1.450,40	-	1.450,40	36,26	-
3	18.190,69	-	3.949,49	454,77	14.241,20
4	615,36	7.844,37	1.475,32	193,82	6.984,41
5	2.052,31	-	1.013,49	51,31	1.038,82
6	-	8.198,63	649,90	85,40	7.548,73
7	2.152,74	-	1.063,08	53,82	1.089,66
8	-	2.957,00	515,68	67,76	2.441,32
9	2.152,74	-	1.063,08	53,82	1.089,66
10	12.453,33	-	2.703,80	311,35	9.749,53
11	3.921,66	-	944,41	98,04	2.977,25
12	14.396,99	-	3.467,06	359,92	10.929,93
13	1.969,99	-	972,83	49,25	997,16
TOTALI	62.748,37	19.000,00	22.660,70	1.900,33	59.087,67

Infine, per quanto attiene ai crediti, si evidenzia che gli stessi sono iscritti al valore di presumibile realizzo, che coincide con il valore nominale.

Saldo al 31/12/2005	Saldo al 31/12/2004	Variazione percentuale
3.204.202,81	3.143.634,90	+1,9%

Gran parte di tali crediti trova motivazione nelle fatture emesse dall'Ente e, quindi, comprende l'IVA, già corrisposta all'Erario nel mese successivo alla data di emissione della fattura stessa. Trattandosi di crediti, per lo più vantati nei confronti di soggetti che svolgono attività commerciale,

i crediti di fatturazione sono parzialmente compensati da due fondi di accantonamento individuati nelle passività.

Per quanto concerne le disponibilità liquide se ne evidenzia il significativo incremento.

Alla data del 1 gennaio 2005 risultavano, infatti, pari a 1.795.556,89 euro, mentre al termine dell'esercizio ammontavano a 2.494.453,80 euro.

In merito si osserva che, a seguito di richiesta formulata dall'Ente in data 26 ottobre 2005, Poste Italiane spa ha proceduto a disporre la cessazione del rapporto di conto corrente postale con decorrenza 22 dicembre 2005.

Si evidenzia altresì, che (come risulta dalla nota del cassiere, Banca Intesa spa, in data 18 aprile 2006) il saldo della contabilità speciale di Tesoreria Unica (modello 56T) alla data del 31 dicembre 2005 risulta di 2.494.783,63 euro in quanto la tesoreria statale ha regolato lunedì 2 gennaio 2006 le operazioni effettuate dal cassiere mercoledì 28 dicembre 2005 (in conformità a quanto previsto dall'articolo 5, comma 1, del decreto 26 luglio 1985 del Ministero del Tesoro, come modificato dall'articolo 5 del decreto 8 settembre 1989 del medesimo dicastero).

Il bilancio in esame, tuttavia, allo scopo della corrispondenza con le reversali e i mandati emessi dall'Ente ed eseguiti da Banca Intesa spa, riporta la liquidità rendicontata dalla banca cassiera alla data del 31 dicembre 2005, pari a 2.494.453,80 euro.

LE PASSIVITA' DELLO STATO PATRIMONIALE

I fondi di accantonamento relativi ai crediti sono inclusi nei fondi rischi ed oneri. Il primo è costituito nel limite dello 0,5% annuo del valore complessivo dei crediti derivanti dal fatturato, ovvero 3.007.057,26 euro, fino al raggiungimento del 5% del valore dei crediti iscritti in bilancio. Tale criterio, desunto dalla normativa fiscale (articolo 106 del dpr. 917/86), appare congruo in considerazione della natura commerciale dell'attività svolta dalla maggior parte dei debitori, per la parte restante costituita da istituzioni pubbliche.

In relazione ai crediti dell'esercizio il fondo è quindi, stato determinato nella misura di 150.352,86 euro. Il secondo è costituito dai crediti (derivanti da fatture emesse) vantati nei confronti di ditte assoggettate a procedure concorsuali e, pertanto, di difficile esazione. L'importo relativo ammonta a 34.479,65 euro.

L'accantonamento dell'esercizio per la retribuzione differita dovuta in occasione della cessazione del rapporto di lavoro è stato effettuato in funzione delle norme di cui all'articolo 13 della legge 20 marzo 1975 n. 70 per il personale assunto entro la data del 31 dicembre 2000, e, pertanto, moltiplicando un dodicesimo dello stipendio annuo in godimento (comprensivo del 30%

dell'indennità integrativa speciale) per gli anni di servizio prestati. E' stato, invece, effettuato secondo le norme che individuano il trattamento di fine rapporto nel pubblico impiego per il personale assunto successivamente.

Non sono stati oggetto di accantonamento gli importi maturati nel corso del 2005 e corrisposti al personale destinatario del t.f.r. nel medesimo esercizio.

I debiti sono indicati nella misura di 2.640.002,64 euro, in quanto sono inclusi nei conti d'ordine gli stanziamenti in conto capitale di 87.151,88, euro relativamente ai quali non si era disposto alla data del 31 dicembre 2005 alcun atto di spesa, oltre a 480.000,00 euro stanziati per la costruzione della nuova ala del Laboratorio di Tavazzano, i lavori relativi alla quale non sono ancora stati avviati.

I debiti sono valutati al loro valore nominale.

Si tratta di debiti per un terzo già pagati nel primo trimestre dell'esercizio 2006.

Nel quadro previsionale sotto riportato sono segnalati i tempi di smaltimento di alcune tipologie di debiti incluse tra quelli evidenziati nelle passività:

Descrizione	Entro 3 mesi	Entro 12 mesi	Oltre 12 mesi
<i>Debiti tributari</i>	51.000,00	0	0
Debiti verso istituti di previdenza	117.000,00	35.000,00	0
Fornitori di beni di consumo e servizi	537.000,00	393.000,00	0
Enti coordinati prove Registro	0	0	763.000,00
Altri fornitori di beni durevoli	25.000,00	0	0

Tra i risconti passivi è compreso l'importo delle fatture emesse in acconto sulle prestazioni che l'Ente deve ancora eseguire. Esse rappresentano, quindi, un'anticipazione nell'esercizio 2005 di proventi relativi ad attività in via di completamento, ovvero ancora da eseguire. Tali acconti sono richiesti a ditte morose o con le quali è in corso un contenzioso in sede giurisdizionale e, pertanto, in via cautelativa, le relative prestazioni sono effettuate esclusivamente dopo aver acquisito, in via anticipata, il relativo corrispettivo.

Il patrimonio netto è incrementato dell'avanzo economico dell'esercizio, pari a 490.509,28 euro.

Assomma, quindi, a 1.347.924,56 euro concorrendo alla relativa formazione gli avanzi economici degli esercizi precedenti e il fondo di dotazione di 34.071,24 euro versato dagli istituti bancari fondatori.

ALTRE NOTIZIE INTEGRATIVE

Come più diffusamente evidenziato in altro allegato agli atti di bilancio, l'Ente si è avvalso nel 2005, oltre che del Direttore Generale, del seguente personale dipendente:

- ✓ n. 96 unità in servizio a tempo indeterminato, di cui quattro operai agricoli e una portiera. Al termine dell'esercizio, con l'assunzione di un operatore tecnico, il numero complessivo è divenuto di 97 unità.
 - ✓ n. 16 unità in servizio con rapporto di durata trimestrale per esigenze di carattere straordinario, di cui 13 assunte nel 2005, mentre 3, assunte nel 2004, hanno terminato nel 2005 il rapporto di lavoro.
 - ✓ n. 1 ricercatore assunto per la conduzione di uno specifico progetto triennale.
 - ✓ n. 9 unità in servizio a tempo determinato con rapporti di lavoro di diversa durata, per collaborare a specifici progetti di ricerca finanziati da terzi, di cui 4 già in servizio all'inizio dell'esercizio.
 - ✓ n. 19 braccianti agricoli per le attività stagionali connesse all'istituzione di parcelle varietali
- Nel complesso, ragguagliando i rapporti di lavoro a tempo determinato ad unità annue a tempo pieno, oltre al Direttore Generale e alle 96 unità in organico, l'Ente si è avvalso di altre risorse lavorative corrispondenti ad ulteriori 18 dipendenti.

L'Ente si è avvalso, inoltre, di altri collaboratori:

- ✓ n. 88 controllori non dipendenti (a cui si sono aggiunti 42 tirocinanti)
- ✓ n. 5 campionatori del riso per l'analisi della presenza di *Aphelenoides bessey*
- ✓ n. 6 campionatori mais OGM
- ✓ n. 2 professionisti per analisi e rilievi
- ✓ n. 4 rapporti di collaborazione coordinata e continuativa per l'iscrizione al Registro
- ✓ n. 2 altri rapporti di collaborazione coordinata e continuativa

Infine, è stata proseguita l'attività formativa che ha comportato anche l'istituzione di cinque nuovi assegni di ricerca, in aggiunta agli assegni conferiti nell'esercizio precedente. Tenendo conto della sopravvenuta indisponibilità di alcuni titolari di assegno, si può affermare che nell'anno le collaborazioni ad attività di ricerca condotte con continuità per l'intero arco temporale considerato sono risultate quattro.

Relativamente ai contenziosi in essere alla data di chiusura dell'esercizio, non vi sono elementi per determinare con esattezza l'onere che ne potrebbe derivare e, quindi, non ritenendo di poter dare alcun fondamento all'entità richiesta dai ricorrenti, non è iscritto alcun importo nel fondo rischi ed oneri.

I contenziosi riguardano il ricorso in opposizione avverso ordinanza-ingiunzione concernente le modalità seguite per l'assunzione di operai agricoli presso la Sezione di Battipaglia negli anni 1999

e 2000 e i corrispettivi risarcitori per la pretesa mancata trasformazione a tempo indeterminato del rapporto di lavoro di alcuni lavoratori stagionali.

Trattasi di vicende per le quali si attende, prevista per l'autunno 2006, la prima udienza di merito. Per tale data é, altresì, prevista l'udienza per il ricorso presentato da un operaio agricolo della Sezione di Battipaglia, dimessosi nel 2003, che reclama un maggior trattamento di fine rapporto.

Hanno, invece, avuto termine nel 2005 una controversia di lavoro (ricorso per il riconoscimento del rapporto di lavoro a tempo indeterminato) di un tecnico della Sezione di Battipaglia, relativamente alla quale é stato dichiarato il difetto di giurisdizione, e un risarcimento, liquidato nel 2005, per danni cagionati dal ritardo nelle prestazioni dovute ad una ditta sementiera.

Situazione amministrativa

SITUAZIONE AMMINISTRATIVA

Consistenza della cassa all'inizio dell'esercizio 2005		€ 1.795.556,89 +
<u>RISCOSSIONI:</u>		
in c/competenza	€ 9.021.423,19 +	
in c/residui	<u>€ 2.087.107,12 +</u>	€ 11.108.530,31 +
<u>PAGAMENTI:</u>		
in c/competenza	€ 8.824.933,67 -	
in c/residui	<u>€ 1.584.699,73 -</u>	€ 10.409.633,40 -
CONSISTENZA DELLA CASSA ALLA FINE DELL'ESERCIZIO 2005		
		€ 2.494.453,80 +
<u>RESIDUI ATTIVI:</u>		
degli esercizi precedenti dell'esercizio	€ 1.043.822,28 +	
	<u>€ 2.160.380,52 +</u>	€ 3.204.202,80 +
<u>RESIDUI PASSIVI:</u>		
degli esercizi precedenti dell'esercizio	€ 1.339.463,11 +	
	<u>€ 1.867.691,41 +</u>	€ 3.207.154,52 -
AVANZO D'AMMINISTRAZIONE ALLA FINE DELL'ESERCIZIO 2005		
		€ 2.491.502,08 +
TOTALE PARTE VINCOLATA		
Quota non disponibile dell'avanzo di Amministrazione ai sensi del DM 29 novembre 2002		
Fondo per i rinnovi contrattuali	€ 109.000,00 +	
	<u>€ 259.380,00 +</u>	€ 368.380,00 -
AVANZO DI AMMINISTRAZIONE APPLICABILE AL BILANCIO 2006		
		<u>€ 2.123.122,08 +</u>
<u>DIMOSTRAZIONE DELL'AVANZO DI AMMINISTRAZIONE</u>		
Avanzo di amministrazione al 31/12/2004		€ 1.871.285,58 +
Entrate di competenza 2005	€ 11.181.803,71 +	
Uscite di competenza 2005	<u>€ 10.692.625,08 -</u>	
Avanzo di competenza 2005		€ 489.178,63 +
Totale gestione di competenza 2005		€ 2.360.464,21 +
Gestione dei residui attivi (passiva)		€ 12.705,50 -
Gestione dei residui passivi (attiva)		<u>€ 143.743,37 +</u>
TORNA L'AVANZO DI AMMINISTRAZIONE AL 31/12/2005		<u>€ 2.491.502,08 +</u>

***Elenco analitico delle variazioni intervenute
nell' esercizio 2005, relativamente ai residui attivi
e passivi distinti per anno di provenienza***

RESIDUI ATTIVI PROVENIENTI DAGLI ESERCIZI PRECEDENTI

NUMERO CAPITOLO	CODICE	RESIDUI ATTIVI AL 31/12/2005	INCASSATI	DA INCASSARE	TOTALE	DIFFERENZA
1.00	2.03.01.0	Contributi straordinari MIPAF (.04) 25.176,89	0,00	25.176,89	25.176,89	0,00
1.20	2.04.03.0	Trasferimenti dalle regioni 7.680,00	7.680,00	0,00	7.680,00	0,00
4.00	3.07.01.0	Ricavi dalle vendite dei residui prodotti agricoli delle prove (.03) 105,64 (.04) 2.905,92	3.011,56	2.905,92	2.905,92	0,00
5.00	3.07.02.0	Altri proventi di certificazione (.95) 12,09	12,09	0,00	0,00	-12,09
5.10	3.07.03.0	Proventi per analisi, campionamento e sigillatura non ufficiali (.95) 66,99 (.96) 248,68 (.97) 277,61 (.00) 1.141,37 (.01) 307,43 (.02) 207,13 (.03) 961,80 (.04) 62.193,29	65.404,30	60.017,29	62.191,79	-1,50
5.15	3.07.03.5	Proventi da convenzioni di consulenza e ricerca (.02) 12.926,93 (.03) 16.585,75 (.04) 2.133,60	31.646,28	2.133,60	2.133,60	0,00
5.20	3.07.04.0	Convenzioni con imprese per analisi (.03) 5.145,59 (.04) 47.666,67	52.812,26	6.000,00	47.666,67	0,00
5.30	3.07.05.0	Proventi da controlli in campo (.93) 33,97 (.96) 1.445,13 (.97) 331,20 (.99) 202,50 (.00) 820,61 (.02) 314,45 (.03) 4.180,27 (.04) 139.174,73	146.502,86	139.125,56	139.172,63	-2,10
5.40	3.07.06.0	Proventi da controlli ai fini della certificazione (.95) 36,41 (.96) 1.110,07 (.97) 2.468,65 (.98) 1.047,37 (.99) 266,17 (.00) 9.242,77 (.01) 3.851,48 (.02) 4.851,13 (.03) 7.987,72 (.04) 1.379.728,76	1.410.590,53	1.321.164,71	1.379.728,76	0,00

RESIDUI ATTIVI PROVENIENTI DAGLI ESERCIZI PRECEDENTI

NUMERO CAPITOLO	CODICE	RESIDUI ATTIVI AL 31/12/2005	INCASSATI	DA INCASSARE	TOTALE	DIFFERENZA
5.50	3.07.07.0	Proventi del controllo e certificazione delle specie artive				
		.(97) 771,94	0,00	0,00	0,00	-771,94
		.(98) 301,52	0,00	0,00	0,00	-301,52
		.(99) 1.018,75	0,00	0,00	0,00	-1.018,75
		.(00) 2.290,90	0,00	0,00	0,00	-2.290,90
		.(01) 1.099,80	0,00	791,59	791,59	-308,21
		.(02) 1.878,62	0,00	1.770,08	1.770,08	-108,54
		.(03) 2.303,08	0,00	2.303,08	2.303,08	0,00
	.(04) 28.300,50	37.965,11	26.325,50	1.975,00	28.300,50	0,00
5.60	3.07.07.5	Proventi da prove di iscrizione al Registro				
		.(03) 4.094,70	3.130,65	964,05	4.094,70	0,00
	.(04) 681.787,76	685.882,46	4.465,52	677.322,24	681.787,76	0,00
5.80	3.07.07.7	Proventi da prestazioni ISTA				
		.(00) 409,71	0,00	409,71	409,71	0,00
		.(01) 46,14	0,00	46,14	46,14	0,00
		.(02) 1.220,93	0,00	1.220,93	1.220,93	0,00
	.(04) 18.080,00	19.756,78	18.080,00	0,00	18.080,00	0,00
7.00	3.07.09.0	Convenzioni con la Commissione Europea				
	.(04)	92.840,00	92.840,00	0,00	92.840,00	0,00
8.00	3.08.02.0	Interessi attivi di conto corrente				
		1,38	1,38	0,00	1,38	0,00
8.20	3.08.04.0	Interessi su conto corrente di tesoreria				
	.(04)	40.533,42	40.533,42	0,00	40.533,42	0,00
9.00	3.09.01.0	Recuperi e rimborsi diversi				
	.(04)	13.426,30	13.419,32	0,00	13.419,32	-6,98
23.00	7.22.03.0	Partite in conto sospesi				
		.(00) 5.164,57	0,00	5.164,57	5.164,57	0,00
		.(03) 2.032,33	0,00	2.032,33	2.032,33	0,00
	.(04) 3.666,08	10.862,98	3.391,34	0,00	3.391,34	-274,74
26.00	7.22.06.0	Somme rendicontate dai cassieri				
	.(04)	12.834,92	12.834,92	0,00	12.834,92	0,00
27.00	7.22.07.0	Entrate per I.V.A. sulle fatture emesse				
		.(93) 6,46	0,00	0,00	0,00	-6,46
		.(95) 21,92	0,00	0,00	0,00	-21,92
		.(96) 532,74	0,00	25,80	25,80	-506,94
		.(97) 404,77	0,00	55,53	55,53	-349,24
		.(98) 269,79	0,00	0,00	0,00	-269,79
		.(99) 297,48	0,00	0,00	0,00	-297,48
		.(00) 2.780,92	0,00	2.322,79	2.322,79	-458,13
		.(01) 1.059,72	0,00	957,38	957,38	-102,34
		.(02) 4.279,82	0,00	4.258,11	4.258,11	-21,71
		.(03) 8.255,97	0,00	4.305,30	8.255,97	0,00
	.(04) 468.765,19	486.674,78	312.380,13	156.384,34	468.764,47	-0,72

RESIDUI ATTIVI PROVENIENTI DAGLI ESERCIZI PRECEDENTI

NUMERO CAPITOLO	CODICE	RESIDUI ATTIVI AL 31/12/2005	INCASSATI	DA INCASSARE	TOTALE	DIFFERENZA
28.00	7.22.08.0	Somme provenienti dal conto corrente postale e depositate sul conto corrente di cassa (04) 20,00	20,00	0,00	20,00	0,00
		TOTALE GENERALI 3.143.634,90	2.087.107,12	1.043.822,28	3.130.929,40	-12.705,50

RESIDUI PASSIVI PROVENIENTI DAGLI ESERCIZI PRECEDENTI

NUMERO CAPITOLO	CODICE	RESIDUI PASSIVI AL 31/12/2005	PAGATI	DA PAGARE	TOTALE	DIFFERENZA PIU' O MENO
101.00	1.01.01.0	Indennità al Presidente (.04) 7.746,85	7.746,85	0,00	7.746,85	0,00
102.00	1.01.02.0	Indennità ai Consiglieri (.04) 10.329,12	10.329,12	0,00	10.329,12	0,00
103.00	1.01.03.0	Indennità ai Revisori dei Conti (.04) 8.668,72	8.668,72	0,00	8.668,72	0,00
104.00	1.01.04.0	Diarie e rimborsi per missioni dei componenti degli organi istituzionali (.04) 2.907,29	2.907,29	0,00	2.907,29	0,00
106.00	1.02.01.0	Stipendi al personale tecnico e amministrativo (.04) 4.081,23	4.081,23	0,00	4.081,23	0,00
106.01	1.02.01.5	Stipendi al personale assunto con finanziamento di terzi (.04) 20.841,56	0,00	0,00	0,00	-20.841,56
107.00	1.02.02.0	Salari al personale agricolo e alla portiera (.04) 1.606,65	1.606,65	0,00	1.606,65	0,00
108.00	1.02.03.0	Compensi accessori al personale tecnico e amministrativo (.04) 59.068,13	59.068,13	0,00	59.068,13	0,00
108.01	1.02.35.0	Compensi accessori ai ricercatori (.04) 3.686,77	3.686,77	0,00	3.686,77	0,00
109.00	1.02.04.0	Compensi accessori al personale agricolo e portiera (.04) 523,30	523,30	0,00	523,30	0,00
110.00	1.02.05.0	Diarie e rimborsi per missioni nazionali (.04) 12.352,91	12.352,91	0,00	12.352,91	0,00
111.00	1.02.06.0	Diarie e rimborsi per missioni all'estero (.04) 1.077,20	1.077,20	0,00	1.077,20	0,00
113.00	1.02.08.0	Oneri previdenziali ed assicurativi a carico dell'Ente (.04) 84.125,23	84.125,23	0,00	84.125,23	0,00
115.00	1.02.1.00	Iniziative e corsi per la formazione del personale (.04) 3.026,69	2.726,69	0,00	2.726,69	-300,00
116.00	1.02.11.0	Contributi agricoli unificati (.04) 60.379,09	58.635,47	0,00	58.635,47	-1.743,62
117.00	1.02.12.0	Spese per il servizio sostitutivo di mensa (.04) 27.741,12	27.709,15	0,00	27.709,15	-31,97
118.00	1.02.13.0	Oneri di natura assistenziale e sociale				
		(.01) 12,00	12,00	0,00	12,00	0,00
		(.02) 26,30	26,30	0,00	26,30	0,00
		(.03) 488,61	488,61	0,00	488,61	0,00
		(.04) 10.725,26	10.725,26	0,00	10.725,26	0,00
		11.252,17	10.725,26	0,00	10.725,26	0,00

RESIDUI PASSIVI PROVENIENTI DAGLI ESERCIZI PRECEDENTI

NUMERO CAPITOLO	CODICE	RESIDUI PASSIVI AL 31/12/2005	PAGATI	DA PAGARE	TOTALE	DIFFERENZA PIU' O MENO
120.00	1.04.03.0	Acquisto di pubblicazioni (.04) 240,50	240,50	0,00	240,50	0,00
121.00	1.04.04.0	Corrispettivi per incarichi a professionisti (.00) 1.549,37 (.02) 6.748,80 (.03) 515,00 (.04) 7.688,17	0,00 0,00 0,00	0,00 6.748,80 0,00	0,00 6.748,80 0,00	-1.549,37 0,00 -515,00 -2.826,54
122.00	1.04.06.0	Compensi ai commissari dei concorsi di assunzione del personale (.04) 1.287,09	1.106,90	180,19	1.287,09	0,00
126.00	1.04.12.0	Spese generali di funzionamento del centro agricolo di Palermo (.04) 132,14	132,14	0,00	132,14	0,00
127.00	1.04.14.0	Spese generali di funzionamento del centro agricolo di Battipaglia (.04) 2.263,30	2.263,30	0,00	2.263,30	0,00
128.00	1.04.16.0	Spese generali di funzionamento del centro agricolo di Tavazzano (.04) 7.127,72	5.176,64	0,00	5.176,64	-1.951,08
129.00	1.04.18.0	Materiali, manutenzioni e canoni per funzionamento uffici Direzione (.04) 12.901,88	12.782,86	0,00	12.782,86	-119,02
129.01	1.04.19.0	Materiali, manutenzioni e canoni per funzionam. dell' ufficio certificazione di Milano (.04) 3.096,28	3.096,28	0,00	3.096,28	0,00
129.02	1.04.20.0	Materiali, manutenzioni e canoni funzionam. ufficio certificazione di Bologna (.04) 4.313,50	4.313,50	0,00	4.313,50	0,00
129.03	1.04.21.0	Materiali, manutenzioni e canoni funzionam. dell'ufficio di certificazione di Verona (.04) 6.183,13	6.183,13	0,00	6.183,13	0,00
129.04	1.04.22.0	Materiali, manutenzioni e canoni funzionam. dell'ufficio di certificazione di Battipaglia (.04) 2.113,61	1.713,61	0,00	1.713,61	-400,00
129.06	1.04.24.0	Materiali, manutenzioni e canoni funzionam. dell'ufficio di certificazione di Palermo (.04) 3.369,57	3.022,15	0,00	3.022,15	-347,42
130.00	1.04.25.0	Materiale di consumo e manutenzione impianti Laboratorio di Tavazzano (.04) 17.294,32	16.537,00	0,00	16.537,00	-757,32
130.01	1.04.26.0	Materiale di consumo e manutenzione impianti laboratorio di Vercelli (.04) 1.443,02	1.443,02	0,00	1.443,02	0,00

RESIDUI PASSIVI PROVENIENTI DAGLI ESERCIZI PRECEDENTI

NUMERO CAPITOLO	CODICE	RESIDUI PASSIVI AL 31/12/2005	PAGATI	DA PAGARE	TOTALE	DIFFERENZA PIU' O MENO
130.02	1.04.27.0	Materiale di consumo e manutenzione impianti laboratorio di Battipaglia (.04) 1.254,82	1.153,54	0,00	1.153,54	-101,28
130.03	1.04.28.0	Materiale di consumo e manutenzione impianti laboratorio di Palermo (.04) 156,28	156,28	0,00	156,28	0,00
130.04	1.04.29.0	Materiale di consumo e manutenzione impianti laboratorio di Verona (.04) 2.822,10	2.822,10	0,00	2.822,10	0,00
131.00	1.04.32.0	Coordinamento ed esecuzione delle prove di iscrizione al registro delle varietà (.01) 535,39 (.03) 2.500,00 (.04) 16.207,50	19.242,89	12.840,00	12.840,00	-3.367,50
132.00	1.04.34.0	Spese diverse per prove effettuate su campi e strutture di proprietà di terzi (.03) 400,00 (.04) 26.187,00	26.587,00	0,00	26.187,00	0,00
134.00	1.04.38.0	Compensi e indennità ai tecnici controllori non dipendenti (.04) 169.013,37	169.013,37	0,00	169.013,37	0,00
135.00	1.04.42.0	Acquisto di cartellini, etichette ed altri materiali per la certificazione (.04) 106.224,62	104.964,79	0,00	104.964,79	-1.259,83
137.00	1.04.50.0	Compensi a terzi per le analisi delle sementi eseguite per conto dell'Ente (.04) 68.090,01	50.954,01	9.576,00	60.530,01	-7.560,00
138.00	1.04.54.0	Spese per la rivista "Sementi Elette" ed altre pubblicazioni tecniche curate dall'E.N.S.E. (.04) 7.703,07	7.703,07	0,00	7.703,07	0,00
138.20	1.04.60.0	Spese postali (.04) 77,40	77,40	0,00	77,40	0,00
138.30	1.04.66.0	Spese telecomunicazioni (.04) 202,78	202,78	0,00	202,78	0,00
138.40	1.04.70.0	Spese per energia elettrica (.04) 626,21	626,21	0,00	626,21	0,00
138.60	1.04.78.0	Oneri condominiali e riscaldamento uffici (.04) 1.463,34	1.463,34	0,00	1.463,34	0,00
138.70	1.04.82.0	Spese per pulizie e manutenzione ordinaria dei locali (.04) 17.438,54	17.205,93	0,00	17.205,93	-232,61
138.94	1.04.82.5	Spese per spedizioni mediante corriere (.04) 71.407,73	51.107,32	20.300,41	71.407,73	0,00

RESIDUI PASSIVI PROVENIENTI DAGLI ESERCIZI PRECEDENTI

NUMERO CAPITOLO	CODICE	RESIDUI PASSIVI AL 31/12/2005	PAGATI	DA PAGARE	TOTALE	DIFFERENZA PIU' O MENO
139.00	1.05.01.0	Premi da corrispondere a produttori di sementi .(04) 4.500,00	1.300,00	0,00	1.300,00	-3.200,00
141.00	1.05.03.0	Spese per organizzazione convegni e adesioni ad altre iniziative istituzionali .(04) 147,90	147,90	0,00	147,90	0,00
141.10	1.05.03.5	Assegni di ricerca .(03) 3.250,00 .(04) 140.950,00	3.250,00 71.250,00	0,00 41.000,00	3.250,00 112.250,00	0,00 -28.700,00
141.20	1.05.04.0	Collaborazioni prove registro .(03) 164.727,40 .(04) 592.535,55	4.131,66 0,00	159.928,95 587.932,61	164.060,61 587.932,61	-666,79 -4.602,94
143.00	1.07.01.0	Spese e commissioni bancarie .(04) 595,97	595,97	0,00	595,97	0,00
144.00	1.08.01.0	Imposte, tasse e tributi vari .(04) 45.101,78	45.101,78	0,00	45.101,78	0,00
151.10	1.10.04.0	Trattamenti di fine servizio maturati nell'esercizio dal personale cessato dal servizio .(04) 5.474,33	5.474,33	0,00	5.474,33	0,00
152.00	2.11.01.0	Acquisizioni e ristrutturazione di immobili .(99) 5.164,57 .(03) 146.435,60 .(04) 504.442,00	0,00 82.566,89 24.442,00	0,00 9.089,92 480.000,00	0,00 91.656,81 504.442,00	-5.164,57 -54.778,79 0,00
153.00	2.12.01.0	Acquisto di arredi .(04) 5.000,00	5.000,00	0,00	5.000,00	0,00
154.00	2.12.02.0	Acquisto apparecchi scientifici ed attrezzature tecniche .(03) 16.900,00 .(04) 64.182,51	16.900,00 63.610,50	0,00 0,00	16.900,00 63.610,50	0,00 -572,01
155.00	2.12.03.0	Acquisto macchine ed attrezzature agricole .(04) 1.990,00	1.990,00	0,00	1.990,00	0,00
156.00	2.12.04.0	Acquisto di macchine elettroniche per ufficio .(04) 74.378,83	72.224,69	0,00	72.224,69	-2.154,14
160.00	2.15.01.0	Indennità anzianità o T.F.R. già accantonati .(04) 11.299,15	11.299,15	0,00	11.299,15	0,00
162.00	4.21.01.0	Ritenute erariali .(04) 107.858,65	107.858,65	0,00	107.858,65	0,00
163.00	4.21.02.0	Contributi previdenziali (esclusi i lav. agricoli) a carico dipendenti .(04) 35.614,21	35.614,21	0,00	35.614,21	0,00
164.00	4.21.03.0	Partite in conto sospesi .(04) 45.275,01	45.275,01	0,00	45.275,01	0,00

RESIDUI PASSIVI PROVENIENTI DAGLI ESERCIZI PRECEDENTI

NUMERO CAPITOLO	CODICE	RESIDUI PASSIVI AL 31/12/2005	PAGATI	DA PAGARE	TOTALE	DIFFERENZA PIU' O MENO	
165.00	4.21.04.0	Contributi agricoli a carico dipendenti (04) 15.581,65	15.581,65	0,00	15.581,65	0,00	
166.00	4.21.05.0	Versamenti di quote di adesione ai sindacati (04) 614,79	614,79	0,00	614,79	0,00	
168.00	4.21.07.0	Uscite per I.V.A. (03) 327,09 (04) 178.332,63	0,00 157.322,48	327,09 21.010,14	327,09 178.332,62	0,00 -0,01	
169.00	4.21.08.0	Somme versate dal conto corrente postale al conto corrente di cassa (04) 35,00	35,00	0,00	35,00	0,00	
170.00	4.21.09.0	Girofondi conto corrente di cassa/tesoreria (04) 7.200,00	7.200,00	0,00	7.200,00	0,00	
		TOTALE GENERALE	3.067.906,21	1.584.699,73	1.339.463,11	2.924.162,84	-143.743,37

***Prospetto della dotazione organica del personale
al 31/12/2005 corredato dall'elenco del personale
in servizio a tempo indeterminato, distinto per unita'
organica, profilo e livello di appartenenza***

DOTAZIONE ORGANICA DEL PERSONALE AL 31/12/2005

Approvata dal Ministero delle Politiche Agricole il 29/11/2005

Livelli	PROFILI	UNITA' ORGANICHE																Totale organico	Totale in servizio	
		Affari Generali		Servizi Amm.vi		Sezione di Milano		Sezione di Bologna		Sezione di Verona		Sezione di Battipaglia		Sezione di Palermo		Laboratorio di Tavazzano				
		O	S	O	S	O	S	O	S	O	S	O	S	O	S	O	S			O
	Dirigente	0	0	2	2	0	0	0	0	0	0	0	0	0	0	0	0	0	2	2
TOTALE CONTRATTO AREA 1° DIRIGENZA		0	0	2	2	0	0	0	0	0	0	0	0	0	0	0	0	0	2	2
I°	Dirigente di Ricerca	1	0	0	0	0	0	0	0	0	0	0	0	0	0	0	0	0	2	0
II°	Primo Ricercatore	2	3	0	0	1	1	3	2	0	0	1	1	0	0	2	2	9	9	
III°	Ricercatore / Tecnologo	2	1	0	0	3	3	2	1	2	2	2	2	2	2	2	2	15	13	
IV°	Collaboratore Tecnico E.R.	1	1	0	0	1	1	1	1	1	1	3	3	2	2	4	4	13	13	
V°	Collaboratore Tecnico E.R.	1	1	0	0	0	0	0	0	2	2	0	0	0	0	1	1	4	4	
	Funzionario di Amministrazione	0	0	1	1	0	0	0	0	0	0	0	0	0	0	0	0	1	1	
	Collaboratore di Amministrazione	0	0	1	0	0	0	0	0	0	0	0	0	0	0	0	0	1	0	
TOTALE V° LIVELLO		1	1	2	1	0	0	0	0	2	2	0	0	0	0	1	1	6	5	
VI°	Collaboratore Tecnico E.R.	2	2	0	0	0	0	1	0	2	2	3	3	0	1	3	3	11	11	
	Operatore Tecnico	1	1	0	0	2	2	2	2	0	0	1	1	0	0	2	2	8	8	
	Collaboratore di Amministrazione	0	0	2	2	0	0	0	0	0	0	0	0	0	0	0	0	2	2	
TOTALE VI° LIVELLO		3	3	2	2	2	2	3	2	2	2	4	4	0	1	5	5	21	21	
VII°	Operatore Tecnico	3	3	0	0	2	1	1	1	2	2	1	1	1	0	1	1	11	9	
	Collaboratore di Amministrazione	0	0	2	3	0	0	0	0	0	0	0	0	0	0	0	0	2	3	
	Operatore di Amministrazione	0	0	1	1	0	0	0	0	0	0	0	0	0	0	0	0	1	1	
TOTALE VII° LIVELLO		3	3	3	4	2	1	1	1	2	2	1	1	1	0	1	1	14	13	
VIII°	Operatore Tecnico	1	1	0	0	1	1	3	3	1	1	2	2	1	2	2	2	11	12	
	Operatore di Amministrazione	0	0	4	3	0	0	0	0	0	0	0	0	0	0	0	0	4	3	
	TOTALE VIII° LIVELLO	1	1	4	3	1	1	3	3	1	1	2	2	1	2	2	2	15	15	
IX°	Operatore di Amministrazione	0	0	1	1	0	0	0	0	0	0	0	0	0	0	0	0	1	1	
TOT. PERSONALE C.C.N.L. ENTI RICERCA		14	13	12	11	10	9	13	10	10	10	13	13	6	7	18	17	96	90	
	Operai Agricoli Specializzati super	2	2	0	0	0	0	0	0	0	0	1	1	0	0	0	0	3	3	
	Operai Agricoli Qualificati	0	0	0	0	0	0	0	0	0	0	0	0	1	1	0	0	1	1	
	Portiere	0	0	0	0	0	0	0	0	0	0	0	0	0	0	1	1	1	1	
TOT. DIPENDENTI EX ART. 51 DPR 411/76		2	2	0	0	0	0	0	0	0	0	1	1	1	1	1	1	5	5	
TOTALE GENERALE		16	15	14	13	10	9	13	10	10	10	14	14	7	8	19	18	103	97	

O=Organico S=Personale in servizio

ELENCO DEL PERSONALE CON CONTRATTO A TEMPO INDETERMINATO

UNITA' ORGANICA AFFARI GENERALI				
NOMINATIVO	MATRICOLA	DATA DI ASSUNZIONE	LIVELLO	PROFILO
DR. FRATTINI LUCIANO	100	01/12/1975	II / 6 ^a	PRIMO RICERCATORE
DR. BIANCHI PIERGIACOMO	284	04/03/1985	II / 5 ^a	PRIMO RICERCATORE (Incarico di dirigenza dal 01/07/2004)
D.SSA BRAVI ROMANA *	288	04/03/1985	II / 4 ^a	PRIMO RICERCATORE
DR. CORSI GIOVANNI	474	01/10/2001	III / 1 ^a	RICERCATORE
SIG. PEZZETTI SILVIO **	289	04/03/1985	IV	COLLABORATORE TECNICO E.R.
SIG.A VAGHI MARIAROSA	116	21/11/1977	V	COLLABORATORE TECNICO E.R. (Part-time 26 ore sett. dal 01/06/2004 al 31/05/2007)
SIG. DONNACUO ANTONELLA	461	04/06/2001	VI	COLLABORATORE TECNICO E.R.
SIG. POLENGHI GIANDOMENICO	485	01/12/2001	VI	COLLABORATORE TECNICO E.R.
SIG.A MERVINI MARINELLA	335	14/09/1987	VI	OPERATORE TECNICO
SIG.A ROSSI FRANCA	367	01/11/1990	VII	OPERATORE TECNICO
SIG.A STELLARI ANNAMARIA	374	01/05/1991	VII	OPERATORE TECNICO (Part-time 32 ore sett. dal 01/09/2004 al 31/08/2007)
SIG.A IMPALLOMENI CONCETTINA	388	01/04/1996	VII	OPERATORE TECNICO
SIG.A PEPE IOLE	475	01/10/2001	VIII	OPERATORE TECNICO
SIG. PEDERZOLI FRANCESCO **		31/12/2000	Area I Par. 185	OPERATO AGRICOLO
SIG.A SALAMONE MARIA *		07/01/2000	Area I Par. 177	OPERATO AGRICOLO

* Incarico di dirigenza per la Sezione di Battipaglia dal 01/07/2004 Sede di servizio Centro Agricolo di Tavazzano

** Sede di servizio Centro Agricolo di Tavazzano

UNITA' ORGANICA SERVIZI AMMINISTRATIVI				
NOMINATIVO	MATRICOLA	DATA DI ASSUNZIONE	LIVELLO	PROFILO
DR. DI MONTE ANTONIO	295	01/04/1985	2 ^a fascia	DIRIGENTE
D.SSA YILLA CARMEN	306	01/09/1985	2 ^a fascia	DIRIGENTE
DR. COLLETTI PASQUALE	501	01/09/2002	V	FUNZIONARIO DI AMMINISTRAZIONE
SIG.A CODISPOTI ANNA	372	01/04/1991	VI	COLLABORATORE DI AMMINISTRAZIONE
SIG.A GALLOTTA MARA	391	01/11/1996	VI	COLLABORATORE DI AMMINISTRAZIONE
SIG. CECERE ROBERTO	412	01/08/1998	VII	COLLABORATORE DI AMMINISTRAZIONE
SIG. CAVALLO FRANCESCO	440	01/09/2000	VII	COLLABORATORE DI AMMINISTRAZIONE
SIG.A DABELLI MAGDA	511	01/06/2003	VII	COLLABORATORE DI AMMINISTRAZIONE (Part-time 25 ore sett. dal 01/10/2003 al 30/09/2007)
SIG.A BERTONI EMMA	254	01/01/1984	VII	OPERATORE DI AMMINISTRAZIONE (1 ^a posizione economica dal 01/07/2003)
SIG.A SANVITO PAOLA	311	10/03/1986	VIII	OPERATORE DI AMMINISTRAZIONE
SIG.A ANGELINI GIOVANNA	313	14/04/1986	VIII	OPERATORE DI AMMINISTRAZIONE (Part-time 27,5 ore sett. dal 01/11/04 al 31/10/2007)
SIG.A ZANACCA VALERIA	323	10/12/1986	VIII	OPERATORE DI AMMINISTRAZIONE
SIG.A TOTA SIMONA	530	01/07/2004	IX	AUSILIARIO DI AMMINISTRAZIONE

UNITA' ORGANICA SEZIONE DI MILANO				
NOMINATIVO	MATRICOLA	DATA DI ASSUNZIONE	LIVELLO	PROFILO
DR. TAMBORINI LUIGI	293	18/03/1985	II / 4 ^a	PRIMO RICERCATORE (Incarico di dirigenza dal 01/07/2004)
DR. GOLNELLI FABRIZIO	296	02/05/1985	III / 5 ^a	RICERCATORE
D.SSA PELAZZA NORA *	358	01/10/1989	III / 4 ^a	RICERCATORE
SIG. BONFANTI LUCIANO	18	01/05/1967	III / 7 ^a	TECNOLOGO
SIG. GRASSI GAUDENZIO *	87	11/02/1974	IV	COLLABORATORE TECNICO E.R. (1 ^a posizione economica dal 01/07/2003)
SIG.A FRANCHINI MARIANGELA	286	04/03/1985	VI	OPERATORE TECNICO
SIG.A GRIONI IVANA	305	01/08/1985	VI	OPERATORE TECNICO (Part-time 25 ore sett. dal 01/12/2003 al 30/11/2006)
SIG.A CONTE GIOVANNA	359	01/12/1989	VII	OPERATORE TECNICO
SIG. ANDREANI LUIGI	381	01/03/1994	VIII	OPERATORE TECNICO

* Sede di servizio: Laboratorio di Vercelli

UNITA' ORGANICA SEZIONE DI BOLOGNA					
NOMINATIVO	MATRICOLA	DATA DI ASSUNZIONE	LIVELLO	PROFILO	
DR. CAZZOLA VALERIO *	290	04/03/1985	II / 4 ^a	PRIMO RICERCATORE	
D.SSA SOMMOVIGO ALESSANDRA	330	15/06/1987	II / 4 ^a	PRIMO RICERCATORE (Incarico di dirigenza dal 01/07/2004)	
D.SSA FRUSCIANTE ELISABETTA **	371	31/12/1990	III / 1 ^a	RICERCATORE	
SIG. MONTANARI MASSIMO	489	27/12/2001	III / 1 ^a	RICERCATORE (Riammesso in servizio in data 30/12/2002. Assente dal servizio dal 29/12/2001 al 29/12/2002)	
SIG.A MEZZINI FRANCESCA	68	02/05/1972	IV	COLLABORATORE TECNICO E.R.	
SIG. SERAFINI LUCIANO	94	07/07/1975	VI	OPERATORE TECNICO (1 ^a posizione economica dal 31/12/2001)	
SIG.A STALLI CATERINA	338	19/10/1987	VI	OPERATORE TECNICO	
SIG.A LENZI SABRINA	368	31/12/1990	VII	OPERATORE TECNICO (Part-time 25 ore sett. dal 01/01/2004 al 31/12/2006)	
SIG.A TOMASICCHIO ROSA	488	24/12/2001	VIII	OPERATORE TECNICO	
SIG.A UNGARELLI ANNABERTA	531	01/07/2004	VIII	OPERATORE TECNICO (Part-time 25 ore sett. dal 01/07/2004)	
SIG. VELITTI MARCO	578	30/12/2005	VIII	OPERATORE TECNICO	

* Incarico di dirigenza per la Sezione di Verona dal 01/07/2004

** Distaccata temporaneamente presso la Sezione di Battipaglia dal 01/11/2005 al 31/07/2006

UNITA' ORGANICA SEZIONE DI VERONA					
NOMINATIVO	MATRICOLA	DATA DI ASSUNZIONE	LIVELLO	PROFILO	
DR. GIOLO MAURIZIO	361	31/12/1989	III / 4 ^a	RICERCATORE	
D.SSA ALBERTI ILARIA	548	01/01/2005	III / 1 ^a	RICERCATORE	
SIG. CESTARO OSCAR	69	02/05/1972	IV	COLLABORATORE TECNICO E.R. (1 ^a posizione economica dal 31/12/2001)	
SIG. RIGO RENATO	291	04/03/1985	V	COLLABORATORE TECNICO E.R.	
SIG.A BALDIN CRISTINA	370	31/12/1990	V	COLLABORATORE TECNICO E.R. (Part-time 20 ore sett. dal 01/09/2002 al 31/08/2008)	
SIG.A DALLA MONTA' ANTONELLA	482	01/12/2001	VI	COLLABORATORE TECNICO E.R.	
SIG. VISENTIN ENRICO	483	01/12/2001	VI	COLLABORATORE TECNICO E.R.	
SIG.A LEDRO BARBARA	373	01/04/1991	VII	OPERATORE TECNICO (Part-time 25 ore sett. dal 01/06/2004 al 31/05/2006)	
SIG.A GELMINI LORETTA	382	31/12/1994	VII	OPERATORE TECNICO	
SIG.A FIORINI LAURA	458	01/06/2001	VIII	OPERATORE TECNICO	

UNITA' ORGANICA SEZIONE DI BATTIPAGLIA					
NOMINATIVO	MATRICOLA	DATA DI ASSUNZIONE	LIVELLO	PROFILO	
DR. CERRATO DOMENICO	377	01/12/1991	II / 3 ^a	PRIMO RICERCATORE	
D.SSA SIGILLO LOREDANA	508	30/12/2002	III / 1 ^a	RICERCATORE	
SIG. BALISTRERI VITTORIO	82	01/05/1973	IV	COLLABORATORE TECNICO E.R. (1 ^a posizione economica dal 31/12/2001)	
SIG. BIANCHI MAURIZIO	84	16/07/1973	IV	COLLABORATORE TECNICO E.R. (Valorizzazione professionale dal 01/01/1996 - 1 ^a posizione economica dal 31/12/2001)	
SIG.A LA MANNA ANTONIETTA	104	01/07/1976	IV	COLLABORATORE TECNICO E.R.	
SIG. DE ANGELIS BERARDINO	379	01/11/1997	VI	COLLABORATORE TECNICO E.R.	
SIG. MONDILLO ANTONIO	427	01/09/1999	VI	COLLABORATORE TECNICO E.R.	
SIG.A TROTTA NIKITA	490	31/12/2001	VI	COLLABORATORE TECNICO E.R.	
SIG.A VILLANI ANNAMARIA	316	01/07/1986	VI	OPERATORE TECNICO	
SIG. DI BENEDETTO COSIMO	364	01/04/1990	VII	OPERATORE TECNICO	
SIG.A BARRA LILIANA	491	31/12/2001	VIII	OPERATORE TECNICO	
SIG. CONZA GENNARO	539	01/09/2004	VIII	OPERATORE TECNICO	
SIG. RUSSO LORENZO		01/01/1981	Area 1 Par. 173	OPERAIO AGRICOLO	

UNITA' ORGANICA SEZIONE DI PALERMO				
NOMINATIVO	MATRICOLA	DATA DI ASSUNZIONE	LIVELLO	PROFILO
D.SSA MICELI CLAUDIA	444	01/10/2000	III / 2 ^a	RICERCATORE
DR. VACCARELLA MAURO	405	01/11/1997	III / 1 ^a	RICERCATORE
SIG. BONGIOVANNI LUIGI	32	02/05/1969	IV	COLLABORATORE TECNICO E.R. (1 ^a posizione economica dal 31/12/2001)
SIG. LO PRESTI MAURIZIO	263	01/03/1984	IV	COLLABORATORE TECNICO E.R.
SIG. BATTAGLIA VINCENZO	384	01/10/1995	VI	COLLABORATORE TECNICO E.R.
SIG.A CALANDRA GIOVANNA	397	01/07/1997	VIII	OPERATORE TECNICO
SIG.A PARISIO DOMINIQUE	431	01/01/2000	VIII	OPERATORE TECNICO
SIG. SANGIORGI ANTONINO		01/02/1998	Area 2 Par. 145	OPERAIO AGRICOLO

UNITA' ORGANICA LABORATORIO DI TAVAZZANO				
NOMINATIVO	MATRICOLA	DATA DI ASSUNZIONE	LIVELLO	PROFILO
D.SSA ZECCHINELLI RITA	285	04/03/1985	II / 4 ^a	PRIMO RICERCATORE (Incarico di dirigenza dal 01/07/2004)
D.SSA PERRI ELENA *	428	01/10/1999	II / 2 ^a	PRIMO RICERCATORE
DR. FERRARI FABIO VINCENZO	349	31/12/1988	III / 5 ^a	RICERCATORE
D.SSA DELOGU CHIARA	376	01/12/1991	III / 4 ^a	RICERCATORE
SIG. LEANDRI MARIO	46	01/08/1969	IV	COLLABORATORE TECNICO E.R. (1 ^a posizione economica dal 31/12/2001)
SIG.A ORSINI CESARINA	48	03/11/1969	IV	COLLABORATORE TECNICO E.R.
SIG.A BARBIERI GIOVANNA M.	56	19/10/1970	IV	COLLABORATORE TECNICO E.R.
SIG.A RESPIGHI GABRIELLA	71	19/06/1972	IV	COLLABORATORE TECNICO E.R.
SIG.A MAZZOLA PAOLA	325	01/02/1987	V	COLLABORATORE TECNICO E.R. (Part-time 22,5 ore sett. dal 01/09/2004 al 31/08/2007)
SIG. AMATO TOMASO	375	01/10/1991	VI	COLLABORATORE TECNICO E.R.
SIG.A FUSARI MARIA LAURA	462	01/06/2001	VI	COLLABORATORE TECNICO E.R.
SIG.A GAUDENZI SARA	463	01/06/2001	VI	COLLABORATORE TECNICO E.R. (Part-time 28 ore e 48 min. sett. dal 01/09/2005 al 31/08/2007)
SIG.A MALLOZZA ELISABETTA	324	12/01/1987	VI	OPERATORE TECNICO
SIG.A SPELTA ROSSELLA	369	31/12/1990	VI	OPERATORE TECNICO (Part-time 20 ore sett. dal 21/02/2005 al 20/02/2007)
SIG. RIVA FABIO	366	01/05/1990	VII	OPERATORE TECNICO
SIG.A CREMONA ROBERTA	432	01/04/2000	VIII	OPERATORE TECNICO
SIG.A FENOCCHI FRANCESCA	484	01/12/2001	VIII	OPERATORE TECNICO (Part-time 19 ore sett. dal 01/12/2001)
SIG.A ROSSI VALENTINA	23	01/09/1968	A	PORTIERA

***Prospetto dei rapporti di lavoro subordinato a tempo
determinato e delle altre attività di collaborazione
con le strutture dell' ENSE intercorsi nel 2005***

Prestazioni di lavoro dipendente a tempo determinato rese nell'esercizio 2005

Oneri a carico dell'ENSE

Nominativo	Qualificazione	Durata della prestazione	Tipologia del contratto
Merisio Giuseppe	Direttore Generale	Dal 1/8/99 al 30/9/06	Tempo pieno - d.lgs. 454/1999

Personale comparto assunto per esigenze straordinarie

Nominativo	Qualificazione	Durata della prestazione	Tipologia del contratto
Aiello Patrizia	Operatore Tecnico VIII livello	30 giorni (1/1/05 - 30/1/05)	Tempo pieno - Art. 6 legge 70/75 - CCNL 21-02-2002
Aquilante Rosanna	Operatore di amministrazione IX livello	90 giorni (2/5/05 - 30/7/05)	Part-time 15 ore settimanali - Art. 6 legge 70/75 - CCNL 21-02-2002
Carbone Giovanni	C.T.E.R. VI livello	90 giorni (1/9/05 - 29/11/05)	Tempo pieno - Art. 6 legge 70/75 - CCNL 21-02-2002
Dalmino Lucia Diana	Operatore di amministrazione IX livello	90 giorni (3/10/05 - 31/12/05)	Part-time 18 ore settimanali - Art. 6 legge 70/75 - CCNL 21-02-2002
Forini Anna Maria	Operatore Tecnico VIII livello	30 giorni (1/1/05 - 30/1/05)	Tempo pieno - Art. 6 legge 70/75 - CCNL 21-02-2002
Gesuele Giovanna	Operatore Tecnico VIII livello	90 giorni (11/7/05 - 8/10/05)	Tempo pieno - Art. 6 legge 70/75 - CCNL 21-02-2002
Grassi Gabriele	C.T.E.R. VI livello	61 giorni (1/9/05 - 31/10/05)	Tempo pieno - Art. 6 legge 70/75 - CCNL 21-02-2002
Guerra Carmela	Operatore Tecnico VIII livello	90 giorni (5/7/05 - 2/10/05)	Tempo pieno - Art. 6 legge 70/75 - CCNL 21-02-2002
Imperato Maria Rosaria	Operatore Tecnico VIII livello	90 giorni (1/7/05 - 28/9/05)	Tempo pieno - Art. 6 legge 70/75 - CCNL 21-02-2002
Pachera Marilena	Operatore Tecnico VIII livello	47 giorni (15/11/05 - 12/2/06)	Tempo pieno - Art. 6 legge 70/75 - CCNL 21-02-2002
Pagliuca Gerardo	Operatore Tecnico VIII livello	90 giorni (11/7/05 - 8/10/05)	Tempo pieno - Art. 6 legge 70/75 - CCNL 21-02-2002
Porra Barbara	C.T.E.R. VI livello	90 giorni (1/8/05 - 29/10/05)	Tempo pieno - Art. 6 legge 70/75 - CCNL 21-02-2002
Romano Renzo	Operatore Tecnico VIII livello	90 giorni (1/7/05 - 28/9/05)	Tempo pieno - Art. 6 legge 70/75 - CCNL 21-02-2002
Sacco Davide	C.T.E.R. VI livello	90 giorni (1/11/05 - 29/1/06)	Tempo pieno - Art. 6 legge 70/75 - CCNL 21-02-2002
Scognamiglio Paola	Operatore Tecnico VIII livello	90 giorni (1/4/05 - 29/6/05)	Tempo pieno - Art. 6 legge 70/75 - CCNL 21-02-2002
Tomasello Giuseppa	Operatore Tecnico VIII livello	30 giorni (1/1/05 - 30/1/05)	Tempo pieno - Art. 6 legge 70/75 - CCNL 21-02-2002

Personale comparto assunto per specifici progetti

Nominativo	Qualificazione	Durata della prestazione	Tipologia del contratto
Gualanduzzi Stefano	Ricercatore III livello	3 anni (1/7/05 - 30/6/08)	Tempo pieno - Art. 20 CCNL 21-02-2002

Personale agricolo *

Nominativo	Qualificazione	Durata della prestazione	Tipologia del contratto
Ferrari Nicola	Operaio Area 1 livello IV	180 gg. (dal 1/2/05 al 22/11/05)	100/180 giornate - Tempo pieno - C.P.L. 13-12-2004
Fortunato Rosa	Operaio Area 1 livello IV	140 gg. (dal 27/6/05 al 31/12/05)	100/180 giornate - Tempo pieno - C.P.L. 13-12-2004
Giordano Carla	Operaio Area 1 livello IV	180 gg. (dal 1/4/05 al 16/12/05)	100/180 giornate - Tempo pieno - C.P.L. 13-12-2004
Mastrangelo Giuseppe	Operaio Area 1 livello IV	1 gg. (6/6/05)	100/180 giornate - Tempo pieno - C.P.L. 13-12-2004
Molitierno Anna	Operaio Area 1 livello IV	180 gg. (dal 1/2/05 al 22/11/05)	100/180 giornate - Tempo pieno - C.P.L. 13-12-2004
Rinaldi Concetta	Operaio Area 1 livello IV	180 gg. (dal 1/2/05 al 23/11/05)	100/180 giornate - Tempo pieno - C.P.L. 13-12-2004
Siano Antonio	Operaio Area 1 livello IV	180 gg. (dal 1/2/05 al 30/11/05)	100/180 giornate - Tempo pieno - C.P.L. 13-12-2004
Truono Gerardo	Operaio Area 1 livello IV	180 gg. (dal 1/4/05 al 28/12/05)	100/180 giornate - Tempo pieno - C.P.L. 13-12-2004
Balestrieri Omar	Operaio Qualificato - Par. 160	179 gg. (dal 15/3/05 al 23/11/05)	100/180 giornate - Tempo pieno - C.P.L. 16-12-2003
Bezzi Luca	Operaio Qualificato - Par. 160	225 gg. (dal 15/2/05 al 30/11/05)	oltre 180 giornate - Tempo pieno - C.P.L. 16-12-2003
Ceroli Luigi	Operaio Specializzato - Par. 178	201 gg. (dal 15/2/05 al 21/11/05)	oltre 180 giornate - Tempo pieno - C.P.L. 16-12-2003
Frattini Matteo	Operaio Specializzato Super - Par. 187	221 gg. (dal 15/2/05 al 30/11/05)	oltre 180 giornate - Tempo pieno - C.P.L. 16-12-2003
Gavina Antonietta	Operaio Qualificato Super - Par. 169	232 gg. (dal 15/2/05 al 30/11/05)	oltre 180 giornate - Tempo pieno - C.P.L. 16-12-2003
Muguetta Moreno Nora	Operaio Qualificato - Par. 160	127 gg. (dal 16/5/05 al 15/12/05)	100/180 giornate - Tempo pieno - C.P.L. 16-12-2003
Picone Francesco	Operaio Specializzato - Par. 178	214 gg. (dal 15/2/05 al 30/11/05)	oltre 180 giornate - Tempo pieno - C.P.L. 16-12-2003
Re Domenica	Operaio Specializzato - Par. 178	173 gg. (dal 15/3/05 al 30/11/05)	oltre 180 giornate - Tempo pieno - C.P.L. 16-12-2003
Segalini Denis	Operaio Qualificato - Par. 160	158 gg. (dal 15/4/05 al 30/11/05)	100/180 giornate - Tempo pieno - C.P.L. 16-12-2003
Tamagni Carlo	Operaio Qualificato - Par. 160	91 gg. (dal 16/5/05 al 21/10/05)	100/180 giornate - Tempo pieno - C.P.L. 16-12-2003
Vicini Maria	Operaio Specializzato - Par. 178	212 gg. (dal 15/3/05 al 30/11/05)	oltre 180 giornate - Tempo pieno - C.P.L. 16-12-2003

Oneri a carico di terzi

Personale comparto

Nominativo	Qualificazione	Durata della prestazione	Tipologia del contratto	Progetto
Bilgini Vincenzo	Operatore Tecnico VIII livello	365 giorni (dal 1/8/04 al 31/12/06)	Tempo pieno - Convenzione art. 11 Legge 68/99	Banca dati sementi biologiche
Urbino Nunzia	Operatore Tecnico VIII livello	365 giorni (dal 13/12/04 al 12/12/07)	Tempo pieno - Art. 15 CCNL 07-10-96 - CCNL 21-02-02	Banca dati sementi biologiche
Lupo Loredana	C.T.E.R. VI livello	90 giorni (dal 3/10/05 al 31/12/05)	Tempo pieno - Art. 15 CCNL 07-10-96 - CCNL 21-02-02	Ottimizzazione della produzione di sementi di qualità di specie cerealicole per l'agricoltura convenzionale e biologica

Garavelloni Simone	C.T.E.R. VI livello	76 giorni (dal 17/10/05 al 16/5/06)	Tempo pieno - Art. 15 CCNL 07-10-96 - CCNL 21-02-02	Progetto quadro OGM in agricoltura
Losi Maria	Ricercatore III livello	365 giorni (dal 1/9/04 al 31/8/07)	Tempo pieno - Art. 20 CCNL 21-02-02	Progetto quadro OGM in agricoltura
Losi Vanna	Ricercatore III livello	365 giorni (dal 1/11/04 al 31/10/07)	Tempo pieno - Art. 20 CCNL 21-02-02	Progetto quadro OGM in agricoltura
Tamagni Carlo	C.T.E.R. VI livello	59 giorni (dal 3/11/05 al 26/6/06)	Tempo pieno - Art. 15 CCNL 07-10-96 - CCNL 21-02-02	Progetto quadro OGM in agricoltura
Venturini Andrea	C.T.E.R. VI livello	59 giorni (dal 3/11/05 al 26/6/06)	Tempo pieno - Art. 15 CCNL 07-10-96 - CCNL 21-02-02	Progetto quadro OGM in agricoltura
Villa Daniela	Ricercatore III livello	334 giorni (dal 1/2/05 al 31/1/08)	Tempo pieno - Art. 20 CCNL 21-02-02	Progetto quadro OGM in agricoltura

Collaborazioni coordinate e continuative

Nominativo	Incarico	Durata della prestazione	Data contratto
Arioli Alessandra	Analisi e prove di laboratorio ai fini della certificazione	dal 1/1/2005 al 31/12/2005	22/11/2004
Barbieri Giovanni	Attività di ispezione ufficiale in campo e controllo della selezione meccanica ai fini della certificazione	dal 5/1/2005 al 31/12/2005	05/01/2005
Bonetti Roberta	Analisi e prove di laboratorio ai fini della certificazione	dal 1/1/2005 al 31/12/2005	22/11/2004
Cassinetti Luca	Analisi e prove di laboratorio ai fini della certificazione	dal 1/3/2005 al 31/12/2005	16/02/2005
Enea Nicolò	Analisi e prove di laboratorio ai fini della certificazione	dal 1/1/2005 al 31/12/2005	22/11/2004
Albunia Anna	Analisi fitopatologiche su campioni di lattuga, pomodoro, fagiolo e patata ai fini dell'iscrizione al Registro	dal 2/11/2004 al 28/2/2005 dal 18/4/2005 al 17/4/2006	27/10/2004 14/04/2005
Oliviero Anna	Rilievi parcellari per la caratterizzazione morfofisiologica di varietà ortive ai fini dell'iscrizione al Registro	dal 18/4/2005 al 17/4/2006	14/04/2005
Scognamiglio Daniela	Analisi fitopatologiche su campioni di lattuga, pomodoro, fagiolo e patata ai fini dell'iscrizione al Registro	dal 2/11/2004 al 28/2/2005 dal 18/4/2005 al 17/4/2006	27/10/2004 14/04/2005
Seminari Silvia	Analisi elettroforetiche ai fini dell'iscrizione al Registro	dal 3/1/2005 al 2/1/2006	28/12/2004
Astrua Testori Elena	Direzione rivista "Sementi elette"	dal 1/1/2005 al 30/6/2005	21/12/2004
Roncarolo Gianfranco	Analisi campioni di grano duro e riso ai fini del premio ai produttori	dal 1/7/2005 al 31/08/2005 dal 1/11/2005 al 31/12/2005	01/07/2005

Assegni di ricerca conferiti ai sensi dell'art. 51 della legge 449/1997

Nominativo	Oggetto della formazione	Durata dell'attività formativa	Data contratto
Bonora Rita	Attività riguardante l'individuazione e la formazione di una base di dati per l'elaborazione e l'archiviazione sistematica di risultati morfologici biochimici e agronomici delle varietà ai fini della iscrizione al Registro	dal 1/3/2005 al 28/2/2006	07/02/2005
Campanella Vito	Attività diagnostica ai fini della determinazione precoce mediante metodica sierologica di fitopatologie su materiale di propagazione vegetale	dal 31/12/2003 al 31/12/2007	17/12/2003
Dal Prà Mauro	Attività riguardante l'approfondimento diagnostico, con l'utilizzo di metodiche molecolari, delle problematiche patologiche indotte dagli agenti responsabili delle fusariosi su colture di cereali a paglia	dal 1/11/2005 al 31/10/2006	26/10/2005
Faina Marco	Attività riguardante lo sviluppo delle metodologie per la determinazione delle collezioni di riferimento delle varietà necessarie per l'accertamento della differenziabilità delle varietà candidate all'iscrizione al Registro	dal 1/9/2004 al 31/8/2008	21/07/2004 04/08/2005
Iuorio Tina	Attività riguardante la messa a punto dei protocolli d'ibridazione molecolare su membrana per la diagnosi delle virosi su pomodoro e lattuga	dal 1/9/2005 al 31/8/2006	26/07/2005
Sella Luca	Attività riguardante l'approfondimento diagnostico, con l'utilizzo di metodiche molecolari, delle problematiche patologiche indotte dagli agenti responsabili delle fusariosi su colture di cereali a paglia	dal 1/3/2005 al 31/8/2005	21/02/2005
Senatore Mauro	Attività riguardante la messa a punto dei protocolli di PCR per la diagnosi delle principali batteriosi di specie ortive	dal 1/1/2005 al 18/3/2005	22/11/2004
Vessia Alessandra	Attività riguardante la messa a punto dei protocolli d'ibridazione molecolare su membrana per la diagnosi delle virosi su pomodoro e lattuga	dal 1/12/2004 al 31/5/2005	22/11/2004
Vibio Monica	Attività riguardante l'approfondimento diagnostico, con l'utilizzo di metodiche molecolari, delle conoscenze di patogeni fungini trasmissibili per seme su colture di alcune specie ortive	dal 1/3/2005 al 28/2/2006	21/02/2005
Villa Daniela	Attività diagnostica ai fini della determinazione qualitativa e quantitativa di materiale sementiero geneticamente modificato, accidentalmente presente in lotti convenzionali	dal 26/1/2004 al 25/1/2005	18/12/2003

* Le giornate di lavoro e i relativi contratti degli operai agricoli sono commisurate sulla base di 6 giorni lavorati

***Prospetto delle ditte e delle cooperative assoggettate
a procedure concorsuali***

**DITTE ASSOGGETTATE A PROCEDURE CONCORDATARIE
AL 31 DICEMBRE 2005**

ELENCO DITTE SOGGETTE A PROCEDURE CONCORDATARIE	TIPOLOGIA PROCEDURA	STATO DELLA PROCEDURA	CREDITO
AZIENDA SICHETTI DI POLLUTRI MARINETTA	Fallimento	credito ammesso alla procedura con nota del 27.11.2003	1.121,13
BATTISTINI SEMENTI DI BATTISTINI EDOARDO & C. SNC	Fallimento	credito ammesso alla procedura con nota del 14.7.2003	4.543,92
CEREALSEMENTI TOSCANA SRL	Concordato preventivo	comunicazione ai creditori del 20.4.2001	1.668,04
CINNANTE F.LLI	Fallimento	credito ammesso alla procedura con nota del 24.3.2004	326,10
CONSORZIO AGRARIO DI VERCELLI SOC. COOP. A R.L.	Liquidazione coatta amm.va	credito ammesso alla procedura con nota del 22.11.1996	333,14
COOP. AGRICOLA AGRIFARM SOC. COOP. A RL	Liquidazione coatta amm.va	istanza di ammissione al passivo del 16.9.2004	4.809,29
COOPERATIVA AGRICOLA COLTIVATORI ALTA MAREMMA	Liquidazione coatta amm.va	credito ammesso al passivo con nota del 6.9.2004	2.172,71
COOPERATIVA CERASA A R.L.	Fallimento	istanza di ammissione al passivo del 3.3.2003	8.098,65
COOPERATIVA NUOVA EUROPA 2000 A R.L.	Fallimento	istanza di ammissione al passivo del 23.10.2003	350,40
FOGLIA ENRICO	Fallimento	istanza di ammissione al passivo del 22 aprile 2004	1.997,26
INTERAGRO SRL	Fallimento	credito ammesso al passivo con nota del 20 gennaio 2005	252,55
SOC. COOP. CO.GR.I.N. A R.L.	Fallimento	istanza di ammissione al passivo del 14.12.2000	7.696,60
TRIVELLATO SEEDS SRL	Fallimento	credito ammesso alla procedura con nota del 27.1.2004	584,16
VERSEME SRL	Fallimento	credito ammesso alla procedura con nota del 23.5.2005	1.525,70
TOTALE			35.479,65