

SENATO DELLA REPUBBLICA

————— XIV LEGISLATURA —————

N. 3224
TAB. 15
Annesso 18

DISEGNO DI LEGGE

presentato dal Ministro dell'economia e delle finanze
(SINISCALCO)

(V. Stampato Camera n. 5311)

approvato dalla Camera dei deputati il 17 novembre 2004

*Trasmesso dal Presidente della Camera dei deputati alla Presidenza
il 18 novembre 2004*

**Bilancio di previsione dello Stato per l'anno finanziario 2005
e bilancio pluriennale per il triennio 2005-2007**

TABELLA n. 15

**Stato di previsione del Ministero della salute
per l'anno finanziario 2005**

—————
ANNESSO N. 18
—————

CONTO CONSUNTIVO

ISTITUTO SUPERIORE DI SANITÀ

ESERCIZIO FINANZIARIO 2003

TABELLA N. 15

**Stato di previsione del Ministero della salute
per l'anno finanziario 2005**

ANNESSO N. 18

CONTO CONSUNTIVO

ISTITUTO SUPERIORE DI SANITÀ

ESERCIZIO FINANZIARIO 2003

Deliberazione n. 1 allegata al verbale n. 42 del Consiglio di Amministrazione del 09/07/2004.

Oggetto: Rendiconto generale anno finanziario 2003

Presenti i Sigg.:

Prof. Enrico Garaci - Presidente dell'Istituto Superiore di Sanità

Dott.ssa Antonella CINQUE - Vice Presidente;

Prof. Americo CICCHETTI, Prof. Giuseppe DELLA PORTA, On.le Dott. Giuseppe FIORONI,

Dott. Silvio NATOLI, Dott. Filippo PALUMBO, Prof. Sergio PECORELLI, Prof. Guido RASI

- Membri

Partecipa il Direttore Generale Dott. Sergio LICHERI

Partecipa il Direttore degli Affari amministrativi e delle Risorse economiche Dott.ssa Rosa Maria Martoccia

Partecipa il Collegio dei Revisori:

Dott. Sergio BASILE Presidente

Dott. Angelo MENDITTO - Membro

Segretario: Dott.ssa Giuliana Eramo

Relatore: il Presidente

Il Relatore sottopone all'attenzione del Consiglio di Amministrazione il rendiconto generale relativo all'anno finanziario 2003, in cui vengono dimostrati i risultati della gestione del suddetto esercizio.

Le risultanze della gestione economico finanziaria - così come previsto dagli artt. 33 e seguenti del Decreto 24 gennaio 2003 "Reglamento concernente la disciplina amministrativa e contabile dell'Istituto Superiore di Sanità" e dagli artt. 38 e seguenti del D.P.R. n. 97 del 27 febbraio 2003 "Regolamento concernente l'amministrazione e la contabilità degli enti pubblici di cui alla L. 20 marzo 1975, n.70" - sono rendicontate come di seguito rappresentato:

Gestione Finanziaria 2003

- Il conto consuntivo del bilancio che espone la gestione delle entrate e delle spese dell'anno 2003 secondo la stessa struttura del preventivo finanziario gestionale per capitoli, partitamente per competenza e per residui;

Al conto consuntivo è annessa

- la situazione amministrativa con evidenziata: la consistenza di cassa all'inizio dell'esercizio, gli incassi e i pagamenti fatti nell'anno in conto competenza e in conto residui ed il saldo alla chiusura dell'esercizio; le somme rimaste da riscuotere e da pagare alla fine dell'esercizio; l'avanzo di amministrazione;
- decreto di disimpegno residui per i quali non sussiste più l'obbligo di pagamento.

Bilancio di Esercizio 2003

- Il conto economico redatto secondo le disposizioni del codice civile, che dà dimostrazione dei risultati economici conseguiti nell'esercizio 2003;
- Lo stato patrimoniale relativo all'esercizio 2003 in cui vengono evidenziate le attività e passività finanziarie e patrimoniali e le variazioni derivanti dalla gestione del bilancio o per qualsiasi altra causa e redatto secondo lo schema dell'art. 2424 del codice civile, per quanto applicabile;

- La nota integrativa che evidenzia i criteri di valutazione utilizzati nella redazione del bilancio di esercizio, l'analisi delle voci dello stato patrimoniale, la spiegazione delle voci del conto consuntivo.

* * *

Sintesi della situazione amministrativa

Il Relatore rappresenta come il conto delle entrate e delle spese dell'esercizio 2003 presenta i seguenti risultati sintetici:

Totale entrate riscosse	€ 191.700.101,75
(di cui contributo dello Stato)	€ 93.190.999,37
Totale uscite pagate	€ 196.696.535,25
Avanzo di Amministrazione	€ 25.394.032,48

Rappresenta che l'Avanzo di Amministrazione risulta costituito da:

115.955.350,09 + (Fondo Cassa Finale)
54.837.598,93 - (Residui Attivi)
<u>145.398.916,54 = (Residui Passivi)</u>
25.394.032,48 (Avanzo di Amministrazione)

Il Relatore evidenzia che, in fase di previsione di bilancio per l'esercizio finanziario 2004, il Consiglio di Amministrazione, in data 16 dicembre 2003, ha disposto l'utilizzo dell'importo di € 20.214.201,14, quale quota parte dell'avanzo di gestione dell'esercizio finanziario 2003 presumibile a detta data, con l'individuazione dei capitoli per i quali era necessario un finanziamento come specificato nell'allegato n. 1.

Nello stesso è confluita la somma di € 1.155.018,67 derivante dall'accantonamento utilizzato ai sensi del D.M. 29.11.2002 ed iscritto sul bilancio 2003 quale fondo indisponibile iscritto sul cap. 188-1.2.6.8 "Fondo di Avanzo indisponibile".

Pertanto rappresenta che, dell'effettivo Avanzo di Amministrazione al 31 dicembre 2003, risulta disponibile una ulteriore quota parte secondo quanto di seguito rappresentato:

TOTALE AVANZO € 25.394.032,48

AVANZO PRESUNTO € 20.214.201,14

Totale Disponibilità € 5.179.831,34

* * *

Rappresentazione delle Entrate di competenza

Il Relatore fa presente che, nell'anno 2003, escluse le partite di giro, il totale delle entrate riscosse ammontante ad € 132.742.831,51 è così determinato:

ENTRATE ANNO FINANZIARIO 2003

ENTRATE CORRENTI	102.971.317,93
ENTRATE IN CONTO CAPITALE	24.274.060,69
GESTIONI SPECIALI	5.497.452,89
Totale	132.742.831,51

L'avanzo di amministrazione dell'Esercizio Finanziario 2002, confluito nelle entrate, quale ulteriore parte attiva, corrisponde all'importo di € 34.741.177,23.

Nell'ambito delle entrate correnti riscosse nell'Esercizio 2003 il Relatore rappresenta in particolare l'importo di € 93.190.999,37 quale contributo versato dal Ministero della Salute per il funzionamento primario; l'importo di € 433.824,00 versato dal Ministero della Salute per il funzionamento del Centro Nazionale Trapianti e della Consulta Tecnica permanente per i trapianti; l'importo di € 4.000.000,00 versato dal Ministero della Salute, in attuazione della L. 27/12/2002 n. 289 (finanziaria 2003) per consentire la prosecuzione del finanziamento delle assunzioni a contratto a tempo determinato ai sensi dell'art.92 comma 7 della L. 23/12/00 n. 388; l'importo di € 1.084.559,00 versato dal Ministero della salute per l'indagini, istituzionalmente da compiere, in merito agli effetti derivanti dai prodotti fitosanitari.

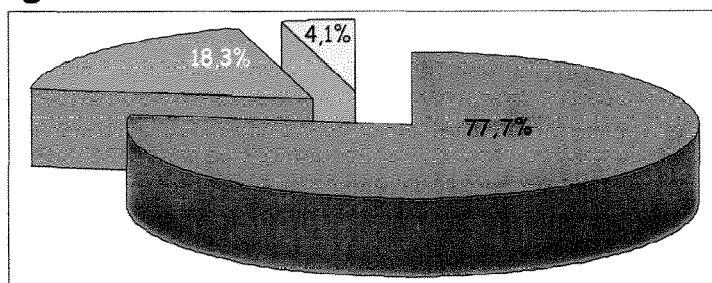
Nell'ambito delle entrate in conto capitale riscosse nell'Esercizio finanziario 2003 il Relatore evidenzia in particolare l'importo di € 5.957.993,56, versato dal Ministero della Salute per lo svolgimento della ricerca finalizzata 1% FSN (2002), comprensivo anche dell'importo di € 490.400,00 corrispondente all'80% della convenzione stipulata con il Ministero della Salute per la ricerca sul Doping; l'importo di € 6.000.000,00 versato dal Ministero della Salute per lo svolgimento della ricerca corrente 1% FSN (2003); l'importo di € 6.691.422,47 versato dal

Ministero della Salute per lo svolgimento del programma nazionale per ricerche sperimentali e cliniche sulle cellule staminali umane post-natali relativo all'anno 2002; l'importo di € 5.598.000,00 versato dal Ministero della salute per lo svolgimento del programma Chiron relativo all'anno 2003.

Il Relatore rappresenta che in conto residui sono stati riscossi, sempre in conto capitale, l'importo di € 2.509.991,74 quale quota parte del finanziamento per la ristrutturazione edilizia dell'Istituto versato dal Ministero del Tesoro in conformità di quanto previsto dalle delibere CIPE nn. 52 e 53 del 6 maggio 1998 e l'importo di € 2.293.081,90 versato dal Ministero del Tesoro per la ristrutturazione dell'immobile di proprietà di questo Istituto sito in via Giano della Bella.

Nell'ambito delle entrate relative al titolo terzo, relativo alle entrate denominate gestioni speciale e corrispondenti ai contributi per lo svolgimento di ricerche particolari attinenti ai compiti istituzionali, si evidenzia la riscossione in conto competenza dell'importo di € 5.497.452,89 ed in conto residui dell'importo di € 3.652.376,47 (cap.216). Segnala altresì la riscossione in conto residui dell'importo di € 4.735.910,43 derivante dagli accordi di collaborazione con il Ministero della Salute per lo svolgimento di specifiche attività (cap. 230).

Ripartizione delle entrate, escluse le partite di giro, sul totale delle entrate



■ Entrate Correnti ■ Entrate in Conto Capitale □ Gestioni Speciali

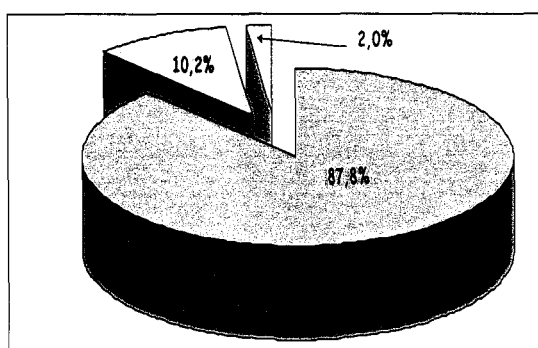
Rappresentazione delle Spese di competenza

Il Relatore fa presente che, nell'anno 2003, escluse le partite di giro, il totale delle spese pagate ammontante ad € 112.512.175,23 è così determinato:

SPESE ANNO FINANZIARIO 2003

SPESE CORRENTI	98.747.395,13
SPESE IN CONTO CAPITALE	11.504.390,47
GESTIONI SPECIALI	2.260.389,63
Totale	112.512.175,23

**Ripartizione delle spese, escluse le
partite di giro, sul totale delle spese
pagate
Anno Finanziario 2003**



Spese Correnti
 Spese in Conto Capitale
 Gestioni Speciali

* * *

Dati relativi alla Spesa del Personale

Il Relatore sottopone, inoltre, all'esame del CdA i dati inerenti la spesa del personale, come si rilevano dal consuntivo 2003, per un totale di € 85.605.811,77 così ripartito per voci di bilancio effettivamente impegnate:

TABELLA

CAPITOLO	DESCRIZIONE	VALORI IN EURO
99 - 1.1.1.1	ASSEGNI E INDENNITA' AL PRESIDENTE	275.144,09
100 - 1.1.1.2	STIPENDIO PER IL DIRETTORE GENERALE	165.320,00
101 - 1.1.2.1	STIPENDI RETRIBUZIONI ED ALTRI ASSEGNI FISSI AL PERSONALE	46.515.645,23
102 - 1.1.2.2	SPESE PER CORRESPONSIONE TRATTAMENTO ACCESSORIO AI DIRIGENTI GENERALI	9.529,00
103 - 1.2.4.1	SOMME DOVUTE PER IRAP	5.120.626,08
105 - 1.1.2.9	INDENNITA' DI RISCHIO	213.176,00
106 - 1.1.2.10	SPESE PER IL TRATTAMENTO ACCESSORIO DEL PERSONALE	3.155.522,80
107 - 1.1.2.5	STIPENDI ED ALTRI ASSEGNI FISSI PER ASSUNZIONI CON CONTRATTI A TEMPO DETERMINATO (ART. 5 L. 401/2000)	3.631.056,06
108 - 1.1.2.3	SPESE PER LA RETRIBUZIONE ACCESSORIA DA CORRISPONDERE AI DIRIGENTI AMMINISTRATIVI DI II FASCIA	97.652,00

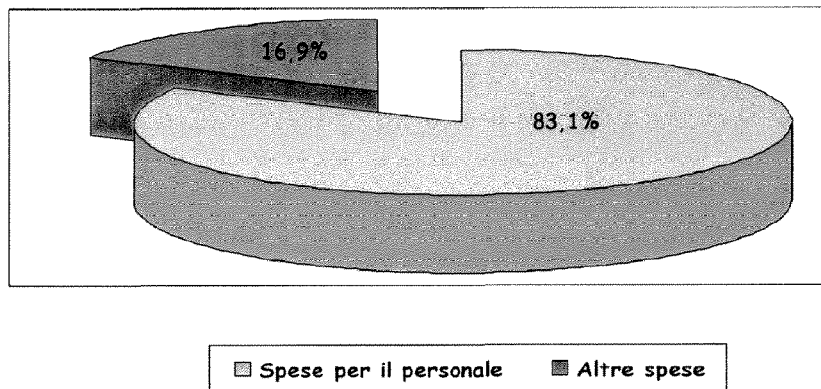
109 - 1.1.2.4	SPESE PER LA RETRIBUZIONE ACCESSORIA DA CORRISPONDERE AI RICERATORI E TECNOLOGI; INDENNITA' PER ATTIVITA' RISCHIOSE RICERCATORI E TECNOLOGI	388.908,00
110 - 1.1.4.1	ONERI SOCIALI A CARICO DELL'AMMINISTRAZIONE PER IL TRATTAMENTO ECONOMICO FISSO E ACCESSORIO DEI DIPENDENTI	17.801.437,91
116 - 1.1.2.6	STIPENDI ED ALTRI ASSEGNI FISSI AL PERSONALE ASSUNTO CON CONTRATTO A TEMPO DETERMINATO (ART. 92 COM. 7 L. 388/2000)	4.882.707,53
117 - 1.1.2.12	SPESE RELATIVE AI BENEFICI PER IL PERSONALE DELL'ISS AI SENSI DELL'ART. 92 COM. 12 DELLA L. 388/2000	2.694.199,56
118 - 1.1.2.7	SPESE PER IL TRATTAMENTO ACCESSORIO PER IL PERSONALE ASSUNTO CON CONTRATTO A TEMPO DETERMINATO AI SENSI DELL'ART. 92, COM. 7 L. 388/2000 E ART. 5 L. 401/2000	1.043.795,51
TOTALE		85.605.811,77

Rappresenta di seguito, in forma grafica, le rilevazioni relative a:

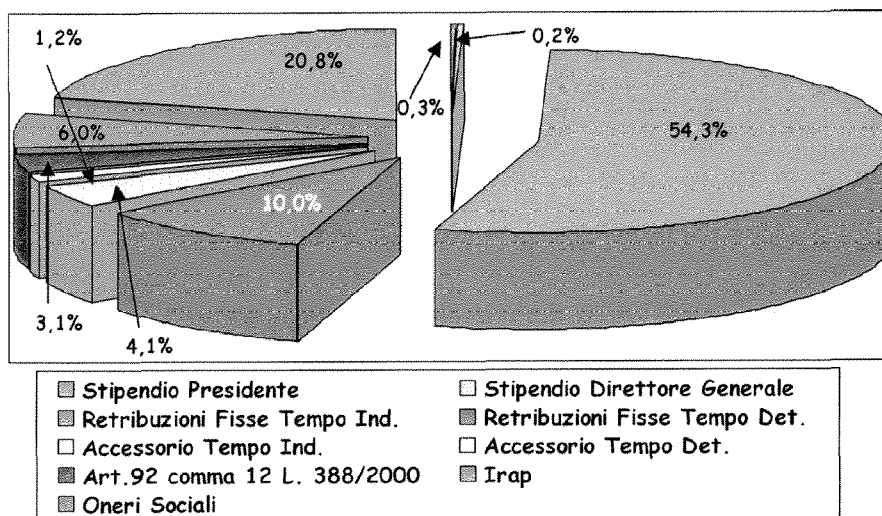
- *Incidenza della spesa del personale dell'I.S.S. sul totale delle entrate;*
- *Ripartizioni per i capitoli di bilancio della spesa per i dipendenti ISS sul totale delle spese per il personale;*
- *Incidenza della spesa dei dipendenti a tempo indeterminato e determinato sul totale delle spese per il personale Anno Finanziario 2003*
- *Distribuzione percentuale delle spese per la retribuzione fissa tra i dipendenti dell'area dirigenziale e dei livelli a contratto a tempo determinato e indeterminato;*

- *Distribuzione percentuale delle spese per la retribuzione accessori tra i dipendenti dell'area dirigenziale e dei livelli a contratto a tempo determinato e indeterminato;*

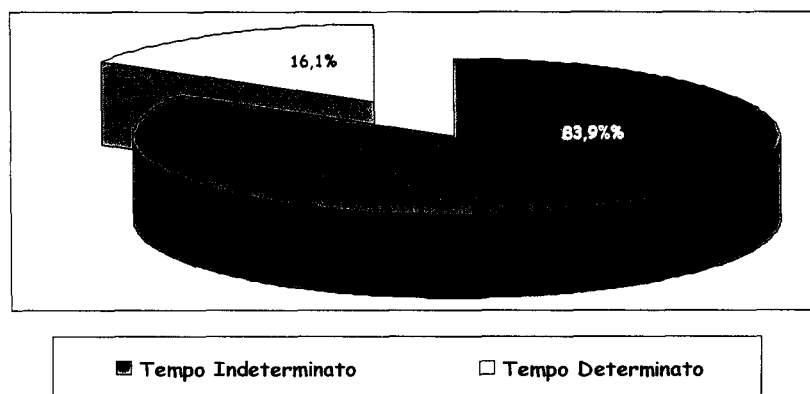
Incidenza della spesa del personale dell'ISS sul totale delle entrate correnti



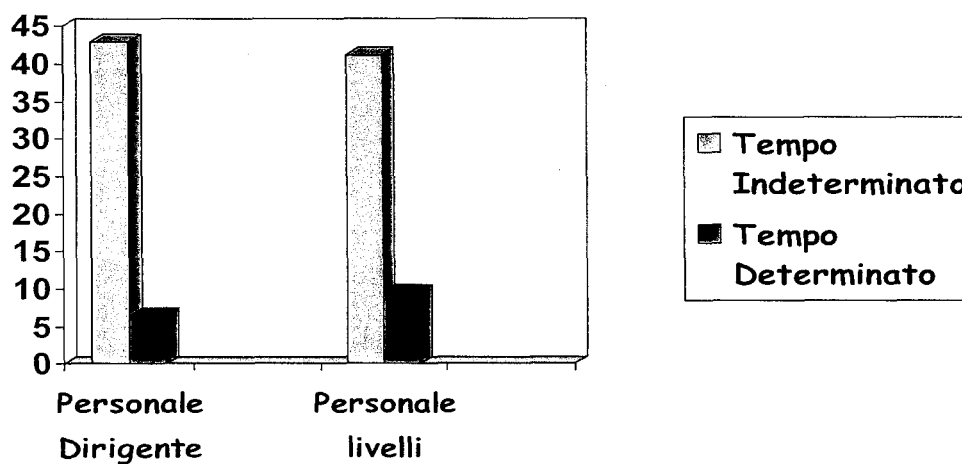
Ripartizione per capitoli di bilancio della spesa per i dipendenti ISS sul totale delle spese per il personale



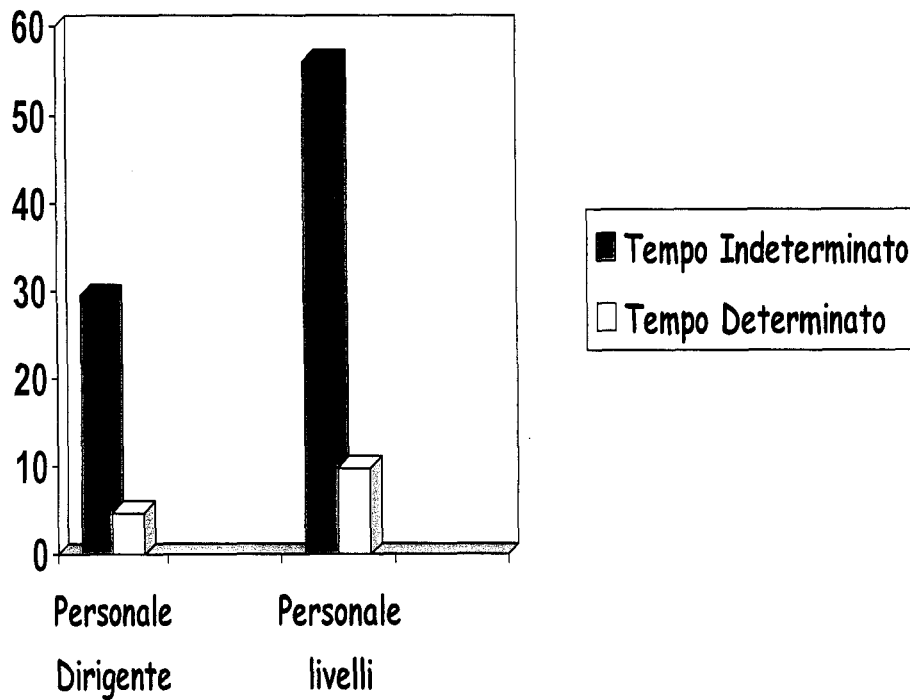
Incidenza della spesa dei dipendenti a Tempo indeterminato e determinato sul totale delle spese per il personale



**Distribuzione percentuale delle spese per la retribuzione fissa tra i dipendenti dell'area dirigenziale e dei livelli a contratto a tempo determinato ed indeterminato
Anno Finanziario 2003**



**Distribuzione percentuale delle spese per la retribuzione accessori tra i dipendenti dell'area dirigenziale e dei livelli a contratto a tempo determinato ed indeterminato
Anno Finanziario 2003**



* * *

Attività di Ricerca

I fondi derivanti dall' 1% del Fondo Sanitario Nazionale, destinati al finanziamento della ricerca finalizzata e corrente (art. 12 D.Lgs. n. 502 del 1992 e successive modifiche ed integrazioni), sono stati iscritti in appositi capitoli di entrata (202 codice 2.2.1.2 e 233 codice 2.2.1.7) e di spesa (502 codice 2.1.1.1 e 524 codice 2.1.1.11); accertati per un importo

rispettivamente di € 10.479.333,56 e di € 6.000.000,00 e riscossi rispettivamente per un importo pari ad € 5.957.993,56 ed € 6.000.000,00.

Con la ricerca finalizzata, finanziata dai fondi 1% del F.S.N., si è dato ulteriore sviluppo a progetti prioritari nel campo sanitario e della biomedicina, secondo le indicazioni del Piano Sanitario Nazionale; nell'ambito delle stesse si è sviluppato in particolar modo lo studio delle strategie immunoterapiche e terapeutiche antitumorali della prevenzione ed epidemiologia delle epatiti virali, dell'analisi del rischio alimentare da contaminanti ambientali, dell'epidemiologia e risultati clinici concernenti donazione e trapianto di organi. Sempre nell'ambito della ricerca finalizzata va sottolineata l'importanza sempre crescente di specifici progetti di ricerca cofinanziati da società private congiuntamente al Ministero della Salute, i quali hanno privilegiato, nel corso dell'esercizio finanziario, la sorveglianza delle infezioni batteriche in ambito comunitario ed ospedaliero e sugli indicatori nei servizi sanitari per le popolazioni anziane.

Altro dato rilevante, nel corso dell'E.F. 2003, è quello relativo alla gestione dei finanziamenti derivanti da apposite convenzioni stipulate con il ministero della Salute finalizzate alla realizzazione delle attività cosiddette obbligatorie. I relativi fondi sono stati iscritti in appositi capitoli di entrata (230-1.3.3.1) e di spesa (521-3.1.1.2). Di tali fondi è stato accertato un importo pari ad € 2.231.556,05, con contestuale assunzione di impegni di spesa per le diverse linee di ricerca avviate.

Con riferimento al capitolo 507 denominato "Spese di sperimentazione per il vaccino anti HIV", va menzionata la convenzione, sottoscritta fra il Ministero della Salute e l'Istituto Superiore di Sanità, finalizzata alla cooperazione tra l'ISS e la Chiron S.p.a. per lo sviluppo di un vaccino combinato contro l' HIV, per il quale si è reso necessario disciplinare i rapporti relativi allo sfruttamento industriale nel caso in cui la ricerca raggiunga il risultato auspicato. Rappresenta in particolare che la stipula di tale convenzione ha realizzato quanto previsto dall'art. 53, comma 41, della L. 28/12/2001 n. 448 circa l'ipotesi di cofinanziamento del settore privato per progetti riguardanti cellule staminali e vaccini. Il progetto congiunto ISS-Chiron ha un valore complessivo di € 12.400.000,00, di questi 6.220.000,00 vengono finanziati dal Ministero della Salute, 6.180.000,00 vengono, invece, finanziati dalla Chiron.

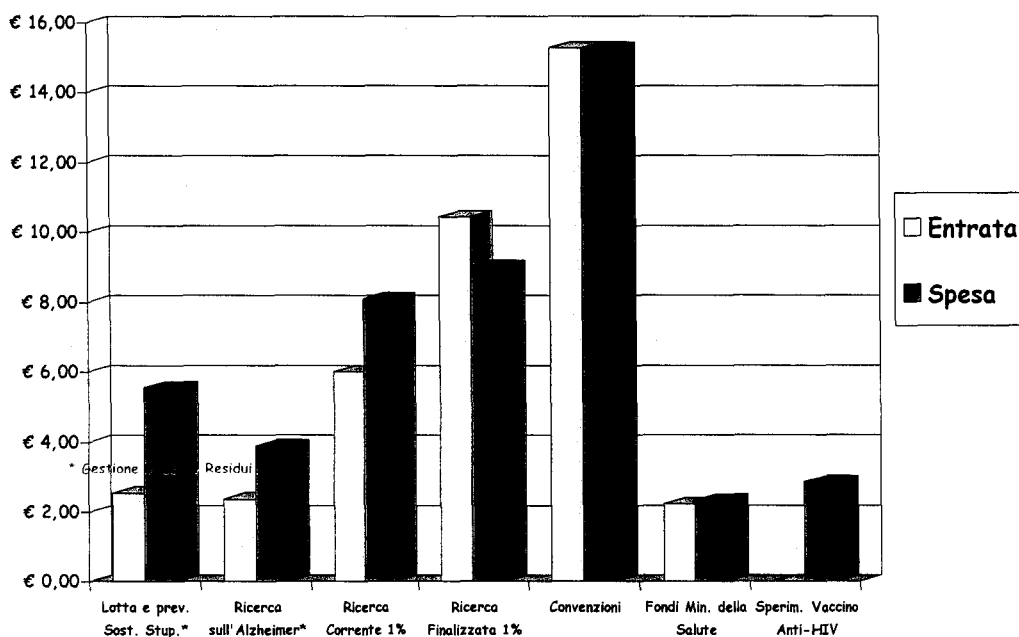
Altre rilevanti iniziative sono quelle relative al progetto Alzheimer, la cui gestione si è sviluppata ulteriormente nel corso del 2003, gestite, sui capitoli 223 - 2.2.1.9 e 517 - 2.1.1.10 che assumono particolare rilievo in considerazione del notevole aumento dei casi di demenza riscontrata nella popolazione civile e destinato ad aumentare nei prossimi anni a causa dell'innalzamento dell'età demografica; i progetti finanziati in merito e svolti dall'Istituto Superiore di Sanità hanno riguardato nel 2003 l'area epidemiologica e l'area biomedica : di particolare riguardo, nel primo settore, lo studio delle alterazioni genetiche che conducono alla malattia e, nella seconda, lo studio delle sostanze, che con diversi meccanismi di azione, hanno dimostrato di avere efficacia protettiva e/o curativa nei riguardi della patologia in questione.

Con riferimento ai contributi per lo svolgimento delle ricerche particolari attinenti ai compiti istituzionali i flussi finanziari accertati in entrata sul cap.. 216 - 3.1.1.1- corrispondono all'importo di € 15.262.027,60, corrispondentemente impegnati sul capitolo 508 - 3.1.1.1.

Nell'ambito di tale grandezze risultano avviate, tra le altre, accordi di collaborazione con il Ministero Affari Esteri per l'importo di € 1.069.844,00; con la Commissione Europea per l'importo di € 2.372.350,00; con il Ministero dell'Università e Ricerca Scientifica per l'importo di € 3.641.330,00; con il Ministero della Salute per l'importo di € 3.903.542,00; con soggetti privati per l'importo di € 526.859,00.

Tra le convenzioni più significative va citata l'adesione dell'Istituto al VI Programma Quadro di azioni comunitarie di ricerca e sviluppo tecnologico promosso dalla Commissione Europea, per la cui attuazione sono stati previsti progetti integrati e reti di eccellenza riconosciuti come mezzo prioritario per raggiungere gli obiettivi attraverso l'integrazione delle capacità di ricerca, la semplificazione della gestione ed il valore aggiunto europeo.

Fondi per la ricerca in Iss in entrata e spesa



* * *

Ulteriori considerazioni vanno svolte nell'analisi delle entrate dell'Istituto - cap. 210 - relativamente ai servizi a pagamento resi a terzi. Questi ultimi costituiscono una significativa risorsa del bilancio, in quanto realizzano una posta attiva non vincolata (come avviene, invece, per i finanziamenti extramurari destinati ai progetti di ricerca) e, quindi, utilizzabile per incrementare ulteriormente il finanziamento statale.

Nel corso dell'anno 2003 sono stati effettuati n. 1.716 controlli su vaccini, farmaci presidi chimici e diagnostici; n. 733 revisioni di analisi su prodotti destinati all'alimentazione umana ed animale, n. 471 servizi resi come attività commerciale previa emissione di fattura, e incidenti sul totale degli altri servizi a pagamento per una percentuale del 16%.

* * *

Sono state altresì rese attività, per un numero complessivo di n. 5.709 procedimenti consistenti in controlli di stato, ispezioni e valutazioni. Tali attività rientrano nei molteplici compiti istituzionali demandati a questo Ente.

Sono state anche rese, dagli esperti dell'Istituto, consulenze in materia di tutela di salute pubblica a favore di pubbliche amministrazioni per n. 2.860 giorni/uomo ed a favore di organismi internazionali per n. 512 giorni/uomo.

Notevole anche il settore delle pubblicazioni che ha dato luogo ad una significativa produzione di articoli su riviste scientifiche nazionali ed internazionali (n. 6.168), di comunicazioni a congressi (n.1.365), di rapporti tecnici (n.142), di opere monografiche e capitoli di monografie (n. 103).

L'attività di formazione, infine, intesa come docenza prestata da ricercatori, si è tradotta in circa 3.080 ore di formazione a favore di Enti, A.S.L., Aziende ospedaliere, strutture del S.S.N. (n. 2.464 ore) ed Amministrazioni Pubbliche (n. 617 ore).

* * *

Nell'anno in questione sono state altresì presentate 7 domande di brevetto per invenzioni industriali nel settore della ricerca sanitaria.

* * *

Il Relatore sottolinea da ultimo come l'Istituto Superiore di Sanità sia, attualmente, impegnato in una significativa fase di riorganizzazione che richiede, inevitabilmente, un sensibile adeguamento delle risorse finanziarie rispetto a quelle annualmente erogate; il quadro di queste ultime, così come delineatosi in questi ultimi anni, desta significativi motivi di preoccupazione e incertezza.

Nel periodo 2001-2003 si è, infatti, passati da uno stanziamento di € 102.961.363,00 a quello per l'anno 2003 pari ad € 93.190.999,37 con un decremento del 9.51%.

Tali riduzioni, pur avvenute nel contesto delle indicazioni e degli obiettivi generali della manovra di finanza pubblica di contenimento della spesa, hanno creato notevoli disagi all'ordinaria gestione delle attività istituzionali.

La quasi totalità del contributo erariale è, infatti, assorbito per le spese di carattere obbligatorio; in particolare circa l'83% delle entrate correnti è destinato alle spese per il personale.

Tale dato risulta ancora più preoccupante laddove si consideri come ci si trovi alla vigilia della discussione dei rinnovi contrattuali, i cui relativi oneri sono a carico dell'istituto nell'ambito delle disponibilità del proprio bilancio.

Nell'ambito delle spese obbligatorie la quota parte relativa al c.d. funzionamento è destinata ad aumentare, nella misura del 20%, in considerazione della recente ultimazione della sede in via Giano della Bella con le conseguenti spese di manutenzione e di funzionamento.

Il Relatore evidenzia, infine, come la trasformazione in ente di diritto pubblico dell'I.S.S. e la conseguente modifica organizzativa in Dipartimenti e Centri, l'individuazione di questi ultimi come centri di responsabilità amministrativa, determini la necessità di maggiori risorse indispensabili alla realizzazione dei nuovi e sempre più numerosi compiti assegnati.

Come già evidenziato, il trend finanziario sopra individuato, unitamente all'attuale riorganizzazione strutturale, impongono di imputare i finanziamenti extramurari al funzionamento di ogni singolo dipartimento e/o centro essendo ormai evidente che, in assenza di incrementi del contributo statale questo è destinato al pagamento delle sole spese di personale e di funzionamento generale.

IL CONSIGLIO

Udito il Relatore;

Esaminati gli atti;

Visto il parere favorevole espresso dal Collegio dei Revisori sull'elaborato contabile relativo al bilancio consuntivo 2003;

Dopo ampia ed approfondita discussione;

Concorda con quanto esposto da Relatore ed approva:

Il Rendiconto generale anno finanziario 2003 così composto:

- Gestione finanziaria 2003:
Conto consuntivo del bilancio con annessa Situazione amministrativa ed Decreti di disimpegno e di disaccertamento dei residui per i quali non sussiste più, rispettivamente, l'obbligo di pagamento o il diritto all'incasso.
- Bilancio di Esercizio 2003:

- Il conto economico;
- Lo stato patrimoniale;
- La nota integrativa;

secondo le modalità rappresentate nelle tabelle e nei prospetti allegati che costituiscono parte integrante della presente Deliberazione.

Letto, confermato e sottoscritto.

IL SEGRETARIO




IL PRESIDENTE



P.C.C.

IL SEGRETARIO
DEL CONSIGLIO DI AMMINISTRAZIONE
Dott.ssa Giuliana Eramo



Attività svolta nel 2003 da parte di Dipartimenti, Centri e Servizi

Dipartimento Ambiente e connessa prevenzione primaria

L'attività del 2003 del Dipartimento si basa principalmente su:

- Studio e valutazione tossicologica di contaminanti organici ed inorganici nei comparti ambientali, in substrati biologici, alimenti, materiali a contatto con alimenti, giocattoli, alcuni farmaci e vaccini, nonché prodotti di erboristeria e cosmetici. Particolare interesse è stato rivolto alle problematiche connesse ai dispositivi medici.
- Nell'ambito dell'attività connessa allo studio delle sostanze chimiche pericolose è proseguito l'approntamento dell'Inventario Nazionale delle Sostanze Chimiche. Particolare campo di studio è stato quello dei biocidi, antiparassitari e presidi medico-chirurgici.
- Sono state sviluppate tematiche inerenti la contaminazione ambientale del comparto idrico, del suolo e dell'aria, sia dal punto di vista chimico che microbiologico, con particolare riferimento ad agenti di rischio prioritari ed emergenti. La bonifica dei siti inquinati è stato uno degli argomenti di interesse. Sono stati sviluppati anche gli aspetti epidemiologici relativi a salute ed ambiente in aree dichiarate a crisi di rischio ambientale.
- Studio degli effetti di sostanze tossiche e/o cancerogene per identificare il meccanismo di azione a livello molecolare o cellulare, utilizzando modelli sperimentali in vivo, in vitro e metodi di modellizzazione matematica predittivi delle relazioni tra struttura ed attività.

Per tutti i settori sopra esposti, sono stati trattati sia gli aspetti relativi ai controlli (nell'ambito delle attività istituzionale dell'ISS), sia quelli connessi con la ricerca, anche attraverso importanti progetti nazionali ed internazionali.

Da sottolineare anche l'espletamento dei compiti ispettivi connessi, con particolare riferimento alla verifica di conformità, ai principi di Buona pratica di Laboratorio, dei Centri di Saggio ed alla marcatura CE dei dispositivi medici nell'ambito degli adempimenti previsti dalla Direttiva 93/42/CE. Il personale del Dipartimento ha assicurato la presenza in gruppi di lavoro in ambito nazionale, comunitario ed internazionale.

Dipartimento Biologia cellulare e neuroscienze

Le ricerche riguardanti il ruolo delle citochine e chemochine nella patogenesi/terapia dell'infezione HIV ed il controllo della crescita neoplastica hanno dimostrato: 1) il ruolo dell'interferone (IFN) di tipo I e altre citochine, prodotte da cellule dell'immunità innata, nella regolazione di risposte immuni protettive nei confronti di agenti virali (virus dell'influenza) e tumori sperimentali; 2) l'utilità di protocolli clinici basati sull'uso di IFN-

□ come adiuvante di vaccini virali (epatite B) e tumorali (melanoma); 3) la comprensione dei circuiti di interazioni tra virus (HIV-1, MHV-68 e EBV) e citochine e dell'impatto sul fenotipo e l'attività di cellule dendritiche (DC) murine o umane.

Nella malattia di Alzheimer (MA), è stato possibile mettere in evidenza, nel *liquor*, un aumento dei livelli di danno ossidativo con il progredire dell'età sia nell'uomo sia in modelli animali. Studi recenti hanno individuato nel gene p66ShcA un importante punto di congiunzione tra la genetica dell'invecchiamento e fenomeni di stress ossidativo. L'eliminazione del gene che codifica per la proteina p66ShcA nel topo (p66schA^{-/-}) porta a una riduzione nei fenomeni di stress ossidativo e un ritardo nei processi di invecchiamento. Dati ottenuti su topi p66schA^{-/-}, dimostrano importanti modifiche nelle capacità cognitive, parallelamente a un complessivo appiattimento delle differenze nei profili comportamentali età-dipendenti confermando una relazione tra stress ossidativo e processi di invecchiamento. Inoltre, l'analisi genetica di casi di MA sporadica e familiare ha identificato l'esistenza di polimorfismi associati a una maggiore o minore suscettibilità alla MA, ad esempio il genotipo ApoE ε4.

E' stato messo a punto un altro modello animale per lo studio dell'*Attention deficit hyperactivity disorder*.

Una nuova tecnica, che utilizza dei trattamenti ad alta pressione, ha portato alla inattivazione dei prioni nei prodotti industriali contenenti carni.

Studi sul gene *PTPN11*, che codifica la tirosin fosfatasi SHP-2, hanno dimostrato la presenza di mutazioni somatiche missenso nella leucemia linfoblastica acuta infantile.

L'intervento a favore del Servizio sanitario nazionale ha riguardato principalmente due settori: le malattie rare, per le quali le attività più significative sono state, 1) il Registro nazionale delle malattie rare con 1800 arruolamenti; 2) la valutazione dell'accesso ai servizi sanitari da parte delle persone con malattia rara; 3) le linee guida per l'elaborazione delle migliori metodiche per la diagnosi ed il trattamento clinico delle malattie rare; 4) due corsi di formazione del personale del SSN. La validazione, in collaborazione, con i centri di *imaging* degli Istituti tumori e Cliniche universitarie, della Risonanza Magnetica per l'identificazione precoce della lesione tumorale in donne portatrici di mutazioni *BRCA1* e *BRCA2*.

Sono stati valutati per la qualità 26 prodotti medicinali per protocolli clinici di terapia cellulare e 23 prodotti per protocolli clinici di terapia genica.

Dipartimento Ematologia, oncologia e medicina molecolare

Il dipartimento svolge attività di ricerca in Ematologia ed Oncologia, ed in alcune aree delle malattie renali e cardiovascolari, delle neuroscienze e delle malattie genetiche. Diversi progetti di ricerca in corso sono focalizzati sulle cellule staminali o cellule progenitrici post-natali purificate ed sui meccanismi molecolari, biochimici e cellulari che controllano la loro proliferazione e differenziazione. In maniera particolare una intensa ricerca è dedicata alle cellule staminali ematopoietiche e neurali ed alle cellule progenitrici con lo studio di modelli preclinici di trapianto di cellule staminali a scopo terapeutico nelle malattie degenerative. Sono stati anche attivamente studiati i meccanismi oncogenici nei tumori solidi e nelle leucemie sia a livello fenotipico che molecolare e funzionale. Altri progetti di ricerca sono interessati allo studio dei meccanismi molecolari nelle malattie genetiche come le emoglobinopatie e le malattie lisosomiali, al "switch dell'emoglobina, alle basi molecolari dell'arteriosclerosi, alle ricerche in medicina trasfusionale ed in medicina di laboratorio, allo studio dei markers diagnostici nelle nefropatie.

L'attività futura del Dipartimento avverrà nella continuità nelle tematiche attuali con lo scopo di sviluppare ulteriormente le ricerche che possano essere finalizzate ad identificare

nuovi approcci terapeutici per una varietà di patologie con grande impatto sulla salute pubblica.

Diversi progetti di ricerca sono focalizzati sulle *cellule staminali e progenitrici* (ematopoietiche ed endoteliali, neurali, mesenchimali), per quanto concerne sia la loro purificazione e caratterizzazione fenotipica, sia i meccanismi cellulari e molecolari che ne controllano la proliferazione, l'autoreplicazione e la differenziazione. Vengono altresì sviluppati modelli preclinici "in vivo" di *terapia rigenerativa*, relativi a patologie cardiache, neurali e di altri tessuti (ed es., infarto del miocardio), basati sul trapianto di cellule primitive, in particolare di cellule staminali ematopoietiche e precursori endoteliali. Nell'area ematologica saranno proseguiti gli studi sulle basi cellulari e molecolari dell'*ematopoiesi*: tra queste indagini sono di notevole interesse quelle sui meccanismi di *regolazione dell'Hb sintesi*, con potenziali applicazioni terapeutiche nelle talassemie e nell'anemia falciforme.

Un aspetto rilevante riguarderà lo sviluppo delle *metodologie trasfusionali*, attraverso ricerche innovative nei settori della sicurezza ed autosufficienza del sangue, la promozione dello sviluppo tecnologico, il raggiungimento dell'autosufficienza nazionale del sangue e dei suoi prodotti, l'implementazione di un sistema di garanzia di qualità nei servizi trasfusionali.

Nel settore della *diagnostica ematologica* e più in generale nella *medicina di laboratorio*, diverse attività mirano a migliorare la sicurezza di qualità dei metodi applicati e degli strumenti utilizzati. Questo obiettivo sarà perseguito attraverso lo studio dei fattori genetici, molecolari e biochimici che sono alla base di talune anemie ereditarie (ad esempio, carenza di G6PD), la partecipazione ad azioni europee per la definizione di standard di qualità in medicina di laboratorio, l'organizzazione di programmi di valutazione esterna di qualità, la certificazione di materiali di riferimento e di controllo.

Nella *ricerca oncologica di base*, i meccanismi oncogenetici cellulari e molecolari verranno studiati in diversi modelli "in vitro" ed "in vivo" di neoplasie (ad es., il melanoma e le leucemie): una attività di rilievo sarà rappresentata dall'analisi del profilo di espressione genica tumorale mediante "microarrays" e saggi di fosfoproteomica, nell'intento di identificare a livelli genico e proteico alterazioni tumore-specifiche di possibile significato oncogenetico. A livello *oncologico medico*, sono programmati "trials" multicentrici pluriennali sul valore predittivo del test "in vitro" sulla "extreme drug resistance" delle cellule neoplastiche, al fine di pervenire ad una chemioterapia mirata nei tumori epiteliali dell'ovaio e della mammella. In questi "trials" il Dipartimento svolge funzioni di coordinamento, oltre che di riferimento centralizzato delle attività laboratoristiche.

Taluni progetti relativi all'area ematologica ed oncologica, ma anche alle malattie degenerative, sono focalizzati sullo studio dei *meccanismi cellulari e molecolari apoptotici ed anti-apoptotici*, e soprattutto sulla manipolazione "in vitro" ed "in vivo" di tali meccanismi: queste indagini hanno potenziali *applicazioni biotecnologiche e terapeutiche* di rilievo.

Sono da sottolineare gli studi sui meccanismi molecolari delle *malattie genetiche*, in particolare di quelle associate a *deficit di enzimi lisosomiali*, e sulle relative terapie (a carattere proteico sostitutivo o a livello genico), che appaiono assai promettenti.

Particolare attenzione sarà rivolta allo studio dei meccanismi eziopatogenetici dell'*arteriosclerosi* e delle sue sequele cardiocircolatorie, con riferimento tra l'altro alla funzionalità dell'apparato vascolare ed enteroepatico, mediante indagini biochimiche e molecolari condotte sia su casistiche cliniche, sia su modelli sperimentali "in vitro" ed "in vivo".

Un settore di intervento sarà focalizzato sulle *patologie renali*, a fini di ricerca, prevenzione e formazione. In particolare verrà perseguito lo studio delle alterazioni

cellulari, biochimiche, genetico-molecolari che sono alla base del danno renale, con l'intento di identificare nuovi indicatori di danno più sensibili, specifici e precoci.

In diverse aree di ricerca il Dipartimento funge da centro di coordinamento di Programmi di ricerca nazionali e di collaborazione internazionale, che comprendono unità operative intra- ed extramurali: in particolare, il Programma Nazionale sulle Cellule Staminali, il Programma Oncotecnologico ed i Programmi Italia-USA sulla Farmacogenomica Oncologica e sulla Terapia dei Tumori.

Il Dipartimento partecipa alla valutazione delle sperimentazioni di fase I, in particolare nel settore emato-oncologico, ed espleta controlli di qualità su sangue ed emoderivati. Infine, svolge attività di coordinamento e controllo del Servizio Trasfusionale Nazionale ed è responsabile del Registro nazionale e regionale del sangue e del plasma.

Dipartimento Farmaco

Attività Istituzionale e di Controllo.

Nel 2003 sono stati realizzati programmi definiti in collaborazione con istituzioni pubbliche, nazionali ed internazionali, ed in particolare con il Ministero della Salute, il Sistema Sanitario Nazionale, le Regioni, la Commissione e il Parlamento Europeo, l'EMEA, il Consiglio d'Europa e il Direttorato Europeo per la Qualità dei Medicinali (EDQM), l'OMS e l'OCSE.

Questi programmi hanno riguardato:

- La valutazione delle caratteristiche chimiche e della purezza dei medicinali, includendo le specialità e i prodotti generici, i medicinali magistrali e Officinali, quelli derivati dalle piante medicinali, dei prodotti di erboristeria, dei presidi medico-chirurgici, dei prodotti cosmetici.
- La valutazione scientifica dei dossier registrativi dei nuovi farmaci presentati a livello nazionale ed europeo
- Il monitoraggio delle sperimentazioni cliniche sull'uomo con prodotti di nuova istituzione
- La gestione delle problematiche connesse con la tossicodipendenza e il doping

Di particolare rilevanza è stata l'attività normativa della Farmacopea Ufficiale Italiana nella definizione degli standard di qualità dei prodotti medicinali e delle sostanze usate nella loro fabbricazione.

Attività di Ricerca

Le attività di ricerca fondamentali del Dipartimento nel 2003 hanno riguardato i seguenti settori:

FARMACOLOGIA MOLECOLARE E CELLULARE

- Basi molecolari e cellulari del meccanismo d'azione dei farmaci.
- Modelli molecolari di interazione agonista – recettore.
- Sintesi di nuovi composti ad attività analgesica e antitumorale.

FARMACOGENETICA, FARMACORESISTENZA E TERAPIE SPERIMENTALI

- Studi fenotipici e genetici su nuove terapie antitumorali e antivirali
- Studi di farmacoresistenza nei tumori (MDR1 / p-glicoproteina) ed in altre patologie

FARMACOLOGIA DEI PROCESSI DEGENERATIVI E DELL'INVECCHIAMENTO

- Patogenesi delle malattie associate all'invecchiamento. Studio dei fattori cellulari di longevità
- Stress ossidativo e agenti antiossidanti, apoptosi, citofarmacologia.
- Effetto di farmaci sul sistema immunitario

- Tossine batteriche come agenti farmacologici

FARMACOLOGIA PER LA SALUTE DEL BAMBINO E DELLA DONNA

- Farmacologia dell'età evolutiva e della riproduzione. Protocolli di trattamento nel bambino.
- Neurofisiologia del comportamento e della memoria. Farmacologia previsionale delle sindromi da degenerazione neuronale
- Ruolo modulatore dei fattori locali sulla reattività cardiovascolare.
- Nuovi target terapeutici per il trattamento del dolore. Protocolli di analgesia nel bambino

FARMACOLOGIA DEL SISTEMA NERVOSO CENTRALE

- Approcci sperimentali per il trattamento di patologie neurodegenerative
- Ricerche patogenetiche e farmacologiche sul m. di Parkinson e lo *stroke*
- Farmaci ad azione neuroprotettiva
- Studi sperimentali sulle alterazioni cognitive e le sindromi demenziali

FARMACOLOGIA E TERAPIA DELL'AIDS E MALATTIE DA VIRUS

- Studi in vitro sui farmaci e modelli preclinici
- Studi e ricerche di virologia ed immunologia clinica
- Studi di farmacoresistenza agli antivirali
- Studi clinici randomizzati su nuove strategie terapeutiche
- Farmacovigilanza, farmacoeconomia, qualità della vita
- Programmi ed interventi in paesi in via di sviluppo

FARMACODIPENDENZE, TOSSICODIPENDENZE, E DOPING

- Osservatorio su Fumo, Alcol e Droga;
- Prevenzione e trattamento delle dipendenze;
- Farmaci e sostanze d'abuso
- Immunofarmacologia e immunotossicologia
- Tutela della salute sportiva e doping

FARMACOLOGIA PRECLINICA

- Modelli animali di valutazione preclinica dei farmaci
- Meccanismo d'azione e attività di farmaci psicotropi.
- Patogenesi e farmacologia sperimentale dell'insufficienza cardiaca

Dipartimento Malattie infettive parassitarie ed immunomediate

Il Dipartimento è stato costituito a partire dal marzo 2003 sommando i quattro Laboratori di Batteriologia e Micologia Medica, Immunologia, Parassitologia e Virologia e, di conseguenza, le attività prefissate dai quattro distinti Laboratori e comprendenti:

- 1) la sorveglianza dell'AIDS, delle virosi sessualmente trasmesse e di tutte le altre infezioni virali a maggiore incidenza nel nostro Paese;
- 2) gli studi sui vaccini virali e batterici con particolare riguardo al vaccino anti-HIV e anti-tubercolare;
- 3) gli studi di patogenesi delle malattie batteriche, virali e parassitarie con la scoperta di vari fattori di virulenza nelle singole patologie e la messa a punto di validi modelli animali per detti studi;
- 4) i meccanismi delle allergie e delle patologie immunomediate con particolare riguardo alle malattie cronic-degenerative;
- 5) ricerca, controllo e consulenza nel settore dei vaccini batterici e virali; dell'antibiotico resistenza e dei disinfettanti con la determinazione dei vari meccanismi genetici alla base di questo fenomeno. Le attività di controllo dei

vaccini hanno riguardato più di 300 lotti vaccinali con una particolare rilevanza per i vaccini controllati tramite specifico rapporto con l'OMS;

- 6) le attività diagnostiche con i vari Centri di Riferimento per malattie batteriche, virali, per la malaria e la trichinellosi che hanno comportato la messa a punto di metodologie molecolari avanzate;
- 7) le emergenze naturali tipo SARS e la preparazione agli attacchi bioterroristici che hanno comportato la creazione di specifici gruppi di lavoro, la messa a punto di nuovi metodi diagnostici e una intensa e continua consulenza per le organizzazioni nazionali e internazionali oltre alla partecipazione ai controlli di qualità internazionale.

Tutte queste attività sono state concretizzate dai nostri ricercatori e tecnici, oltre ai numerosissimi documenti e protocolli tecnici, in più di 150 pubblicazioni su qualificate riviste internazionali incluse "Nature Medicine", "Nature Biotechnology", "Proceedings of the National Academy of Science of US" ed altre di elevato Impact Factor.

Inoltre i ricercatori del Dipartimento hanno generato 5 brevetti.

Dipartimento Sanità alimentare ed animale

Nell'arco del 2003 il Dipartimento ha svolto attività di ricerca, controllo, consulenza e intervento mirate alla sicurezza delle produzioni alimentari e alla lotta contro le zoonosi. Le attività hanno riguardato i settori di sotto elencati.

Sanità pubblica veterinaria.

Sono state condotte ricerche sulla patogenesi e la risposta immunitaria di zoonosi oggetto di profilassi di Stato negli animali da reddito, quali la brucellosi e la tubercolosi da *M.bovis*, ed il carbonchio ematico. Gli studi su questa malattia hanno assunto particolare interesse in considerazione del rischio dell'uso del bacillo del carbonchio a scopo terroristico. Sono stati inoltre condotti studi diagnostico-epidemiologici sull'influenza aviaria e sulle infezioni da coronavirus negli animali da compagnia.

Nel campo delle zoonosi trasmesse da alimenti sono stati condotti studi sui fattori di virulenza di *E.coli* O157, salmonella e campylobacter e sui meccanismi di trasmissione di queste infezioni. Sono stati inoltre messi a punto i metodi diagnostici per identificare la presenza di Norovirus e altri Calicivirus in episodi epidemici nell'uomo e nelle feci di animali che potrebbero svolgere il ruolo di serbatoio naturale.

Nel settore dell'epidemiologia veterinaria sono state avviate attività di sorveglianza sulle zoonosi trasmesse da alimenti e sulla antibiotico-resistenza in batteri di origine animale.

Nel campo delle encefalopatie spongiformi trasmissibili (TSE) è stato sviluppato un vasto programma per la tipizzazione genetica degli ovi-caprini sensibili alla scrapie per ottenere i dati necessari ad avviare un programma di "eradicazione" di questa malattia.

Le attività di controllo e parere hanno riguardato i farmaci veterinari, con particolare riferimento ai presidi immunologici, la diagnosi di laboratorio di malattie infettive degli animali, la revisione di analisi per presenza di microrganismi patogeni nei prodotti per alimentazione animale.

Sicurezza degli alimenti di origine animale e dei mangimi nelle diverse fasi della filiera di produzione e qualità del controllo.

Sono state condotte ricerche per approfondire le conoscenze ai fini della valutazione del rischio da sostanze ad effetto anabolizzante di sintesi e naturali e di antibiotici. In particolare sono stati valutati gli effetti di ingredienti alimentari sulla formazione di precursori steroidei nella specie bovina e studi *in vivo* per la ricerca dei residui *markers* e matrici *target* a seguito di trattamenti con sostanze anabolizzanti convenzionali e di nuova

generazione con una valutazione dell'esposizione a rischio di fasce di popolazione vulnerabili, quali i bambini in età prepuberale.

Sono stati effettuati studi di farmacocinetica degli antibiotici in tessuti animali e sono stati sviluppati biosensori per la ricerca di residui in alimenti di origine animale.

L'attività di consulenza, controllo e comunicazione del rischio viene attuata mediante la partecipazione ad attività regolatorie a livello nazionale ed internazionale (EFSA, EMEA, OECD) nei campi della sicurezza alimentare e dell'analisi del rischio chimico e lo sviluppo di sistemi per garantire l'affidabilità dei dati analitici nel controllo dei medicinali veterinari e dei residui e contaminanti nella filiera alimentare.

Presso il Dipartimento è collocato il Laboratorio Comunitario di Riferimento per i residui di contaminanti negli alimenti di origine animale che ha una funzione di sviluppo e di trasferimento delle procedure per i controlli.

Organo di riconoscimento dei laboratori

L'attività di riconoscimento finora svolta ha portato al riconoscimento della conformità alla norma di n. 29 laboratori ufficiali. E' pianificata la semplificazione delle procedure di verifica dei laboratori e l'individuazione di altri strumenti di verifica dei laboratori, quali l'uso dei circuiti interlaboratorio in relazione a prove che rivestono particolare significato sanitario (anabolizzanti, antibiotici e contaminanti organici in matrici di origine animale). Tale attività sarà condotta in collaborazione fra LNR- IZS e ARPA.

Nutrizione Alimentazione e Salute

E' stato individuato il meccanismo con cui i peptidi prolamminici inducono citotossicità su cellule CaCo-2 .Tale attività è inibita dal peptide "1156". Inoltre alcuni lattobacilli per uso alimentare mostrano una elevata capacità di idrolizzare completamente i peptidi tossici per i celiaci. Saranno programmate ulteriori ricerche per valutare la tollerabilità di diversi frumenti, trattati con lattobacilli, nei confronti dei celiaci.

Sono stati allestiti modelli *in vitro* ed *in vivo* che hanno permesso di identificare rapidamente gli acidi grassi coinvolti nella modulazione dei geni della mielina ed i segnali molecolari da essi innescati. Inoltre, in cellule gliali, arricchite in acido cerotico (C26:0), marker biochimico della malattia demielinizzante adrenoleucodistrofia, è stato messo in evidenza come l'alterata composizione di membrana influenzi l'interazione delle sostanze ossidanti dando luogo ad un'incrementata produzione di composti che possono avere effetti deleteri sugli oligodendrociti e quindi un ruolo nella patogenesi della malattia.

Sono continuati gli studi sull'effetto dello stress ossidativo mediato da LDL ossidante e lipidi ossidati sul processo di differenziamento di preadipociti della linea cellulare murina 3T3.L1 attraverso la valutazione dell'espressione di mRNA e di proteina per fattori di trascrizione coinvolti in tale processo (PPAR γ , SREBP1c, Pref-1, CEBP β , δ , α). Le LDL ossidate hanno mostrato di avere una marcata capacità di inibire il differenziamento, indotto da ormoni, attraverso l'alterazione della espressione dei fattori di trascrizione citati. Parallelamente sono continuati gli studi sull'attività antiossidante di biofenoli contenuti nell'olio extra vergine di oliva, componente importante della dieta Mediterranea. E' stata evidenziata la capacità di alcuni di essi nell'inibire la ossidazione delle LDL mediata da cellule macrofagiche murine (J774 A.1). In particolare si è dimostrato che queste sostanze svolgono la loro attività protettiva non soltanto attraverso le loro capacità antiossidanti, ma anche mediante un meccanismo di modulazione dell'espressione genica e dell'attività degli enzimi glutazione perossidasi e glutazione reduttasi, fondamentali per il mantenimento della equilibrio redox intracellulare.

Dipartimento Tecnologie e Salute

Le attività dei Laboratori che attualmente costituiscono il Dipartimento hanno riguardato nel 2003 le seguenti tematiche:

- Sviluppo ed applicazione di tecnologie di fisica nucleare per la diagnosi e la radioterapia; di metodi, tecnologie e modelli sperimentali e matematici per l'esposizione alle radiazioni e la dosimetria.
- Studio di: effetti biologici delle radiazioni ionizzanti e non ionizzanti; metodologie e modelli sperimentali a carattere biofisico e radiobiologico; tecniche di spettroscopia ed *imaging* (RMN e assorbimento ottico); criteri di prevenzione del rischio nell'ambiente di vita e di lavoro e nell'applicazione in campo biomedico..
- Sviluppo ed impiego di metodologie di indagine ultrastrutturale su meccanismi di azione a livello cellulare, subcellulare e molecolare di sostanze ad attività antitumorale e su meccanismi molecolari alla base della polifarmacoresistenza in oncologia.
- Studio e sviluppo: di metodologie e tecniche di indagine sul particolato atmosferico fine (PM10), l'amianto ed altre fibre; sulla morfogenesi virale e le modificazioni cellulari e subcellulari indotte da agenti infettivi; sui meccanismi di azione di farmaci naturali ad attività antivirale ed antibatterica.
- Sviluppo e valutazione di: dispositivi medici, diagnostici e terapeutici, in particolare quelli di supporto vitale impiantabili, nel settore cardiovascolare e ortopedico; di dispositivi per disabili, di biomateriali, e, in generale, dell'ingegneria dei tessuti. Studi nel settore dell'elettrofisiologia, dell'elaborazione dei segnali e delle immagini, della telemedicina e dei sistemi informativi, e valutazioni delle tecnologie sanitarie e di uso ospedaliero, considerando, oltre la loro efficacia e sicurezza, anche aspetti gestionali oggettivi e della qualità.
- Certificazione Europea per il rilascio del marchio CE dei dispositivi medici impiantabili e loro accessori (l'ISS è l'unico organismo di certificazione in Italia; questa attività comporta prove di laboratorio e valutazioni di efficacia, affidabilità e sicurezza). Valutazione dei dispositivi critici coinvolti in incidenti; valutazione della conformità del sistema di qualità del fabbricante mediante ispezioni periodiche nell'ambito della sorveglianza del mercato.

Centro nazionale di epidemiologia, sorveglianza e promozione della salute

Nel 2003 è stato completato lo studio CRONOS, che ha affrontato principalmente il tema della diagnosi e del trattamento dell'Alzheimer in Italia. Lo studio sui FANS, commissionato dall'EMEA e dalla CUF, ha indagato sugli effetti collaterali di questi farmaci. E' stata avviata con i principali ospedali pediatrici la rete di sorveglianza degli effetti collaterali dei farmaci in pediatria.

Il Centro, in collaborazione con l'OSMED del Ministero della Salute, ha prodotto il 3° rapporto nazionale sull'uso dei farmaci.

Finalmente si ha un repertorio delle terapie non convenzionali praticate nel nostro Paese.

L'eccezionale ondata di calore di quest'estate ha portato ad un eccesso di mortalità della popolazione molto anziana di oltre 8000 unità: il Centro ha risposto in maniera rapida a una emergenza sanitaria e ha prodotto tutta la documentazione a supporto delle decisioni del Ministro della Salute.

Sono state prodotte 4 nuove linee guida ed è stata dimostrata l'associazione tra linfomi non Hodgkin e l'Epatite C: di questo virus è stato chiarito il ruolo dell'immunità cellulare.

La rete dei 7 registri degli eventi cerebro e cardiovascolari è in funzione, così come prosegue il pregevole lavoro di raccolta dei fattori di rischio cardiovascolari nella rete dei 51 osservatori epidemiologici cardiovascolari.

Le prime carte di rischio di infarto italiane hanno visto la luce all'inizio dell'anno, anno che si chiude con la produzione delle carte del rischio totale cardiovascolare italiane.

Il programma europeo EUROCISS, di monitoraggio della salute del cuore, ha presentato i suoi risultati nello scorso novembre. Si intensifica la collaborazione con gli NIH USA sui fattori di rischio della malattia cardiaca.

Lo Studio BPAC, di valutazione di esito dell'intervento di By-pass aortocoronarico ha arruolato 70 unità di cardiocirurgia, su 90 esistenti, ed i primi risultati sono disponibili: una grande varietà di mortalità a 30 giorni, pur dopo aggiustamento per rischio del singolo paziente.

Lo studio ARGENTO ha offerto a tutte le Regioni ed al Ministero il quadro reale dell'assistenza all'anziano: grandi differenze geografiche, troppi anziani non raggiunti da assistenza adeguata: è ancora la famiglia l'assistente principale, solo un anziano su due è vaccinato contro l'influenza. E' stato validato un test rapido di screening della demenza.

Lo studio ICONA ha dato le coperture vaccinali di ciascuna Regione italiana, buone le coperture di vaccinazioni infantili: ancora problemi per il morbillo; in risposta il Centro ha costruito il piano nazionale morbillo appena approvato.

Il PROFEA, master di epidemiologia applicata in collaborazione con Tor Vergata, ha completato il suo primo anno ed ha arruolato una seconda coorte di epidemiologi: sedici Colleghi in altrettante Regioni.

EPICENTRO, il web del Centro, ha raggiunto i 10.000 visitatori/mese: prevalentemente operatori del SSN che raccolgono in Epicentro informazioni e strumenti di lavoro.

Presentati a novembre i risultati dello studio EUROCARE: la sopravvivenza per tumore dei 67 registri tumori europei. Lo studio ITACARE offre le stime di sopravvivenza coordinati dai 14 registri tumori italiani. Pressoché completato lo studio di esito del trattamento radiologico del tumore al seno.

Oramai si è giunti all'analisi dei sofisticati dati dello studio sull'associazione tra radiazioni cosmiche e tumori nel personale aeronavigante.

Nel 2003 sette diversi sistemi di sorveglianza di malattie infettive sono stati gestiti a copertura nazionale con rilevanza internazionale: possiamo monitorare l'andamento dell'influenza grazie ai mille medici di base a noi collegati o altre malattie infettive pediatriche con i 500 pediatri della rete SPES.

E' iniziato lo studio sugli effetti del mercurio quale conservante di vaccini, sulla salute: una importante collaborazione col CDC USA. L'incidenza delle infezioni invasive da pneumococco è stata stimata e continua il sistema di sorveglianza coordinato a livello europeo che coinvolge sull'antibioticoresistenza 70 ospedali italiani.

Il Registro Nazionale Gemelli continua a produrre frutti: il peso della genetica è stato valutato per la Malattia Celiaca, la Sclerosi Multipla ed il Diabete di tipo 1.

Il gruppo è stato identificato quale centro di eccellenza europea di epidemiologia genetica in un ampio progetto FP6 che coinvolge i principali centri di ricerca genetica europei.

In Italia si fanno sempre meno aborti, ma persistono importanti diseguità geografiche e di classe sociale: lo dice il rapporto annuale sulla interruzione volontaria della gravidanza. Purtroppo il taglio cesareo è diventato un comune modo di parto: in alcune Regioni il più frequente modo di parto; al contrario va meglio l'allattamento al seno. Lo studio sulla fecondazione medica assistita ha arruolato oltre mille coppie ed il follow up procede come previsto.

Si ha il primo censimento italiano dei servizi pubblici per la salute mentale: lo studio PROGRESS mostra una grande varietà dell'offerta dei servizi.

E' stata valutata la prevalenza del benessere psichico e dei suoi possibili determinanti in numerosi siti operativi. L'efficacia degli interventi di auto aiuto e di mutuo aiuto è valutata in studi controllati.

E' stato completato l'arruolamento della seconda coorte ILSA: studio sulla storia naturale dell'anziano, collegato all'IPREA, dedicato all'Alzheimer.

E' partito il progetto ULISSE: uno studio sulla **qualità** delle prestazioni ospedaliere verso l'anziano: una joint-venture cofinanziata dal Ministero della Salute e dalla ditta Pfizer.

Uno studio Health Examination Survey è stato completato nella Regione Toscana: una miniera di validazioni sullo stato di salute del Paese.

Lo studio europeo INTERPHONE sulla relazione tra telefonia cellulare e cancro ha completato l'arruolamento italiano.

Il registro degli esposti a pesticidi è partito: una rete basata sui centri antiveleni del Paese.

L'unità di bioetica è stata molto attiva offrendo consulenza ai progetti del Centro, ma anche all'ENEA e ad istituzioni internazionali; collabora attivamente allo studio di Bioetica europea EUROPHEN.

Sono gestiti due Centri Collaborativi dell'OMS (malattie infettive ed alcol) e si collabora attivamente con l'EMEA (Londra), la DG SINCO (Lussemburgo) e la DG Research dell'UE.

Sono stati fatti 31 corsi di formazione intensivi (ca 40 h) a circa 1000 operatori dei Servizi Sanitari Regionali e 24 convegni di spessore nazionale ed internazionale.

Nel 2003 il centro ha pubblicato 135 lavori scientifici, 80 dei quali su riviste internazionali referenziate.

Centro nazionale per la qualità degli alimenti e per i rischi alimentari

Nell'anno 2003 il Laboratorio Alimenti/ Centro Nazionale per la Qualità e per i Rischi alimentari ha svolto sia attività di ricerca che di controllo, consulenza e formazione rispettivamente :

- nel campo della sicurezza alimentare, dell'alimentazione e dell'informazione al consumatore;
- nei campi previsti dalle normative sull'igiene dei prodotti alimentari
- in risposta a specifiche richieste da parte delle autorità sanitarie sia per problematiche di sanità pubblica ordinarie che straordinarie
- I compiti istituzionali di controllo (revisione ed analisi di alimenti) e di consulenza (pareri ed ispezioni) hanno interessato un po' tutte le matrici alimentari di base e le problematiche di più rilevante attualità (pericoli biologici emergenti o riemergenti, residui di antibiotici, OGM , micotossine , metalli pesanti, acrilammide, alchilfenoli).

Particolarmente rilevante è stata l'attività svolta in dipendenza dell'emergenza acque minerali in occasione della quale sono stati esaminati i dossier tecnici di tutte le marche presenti sul mercato (circa 400) al fine di accertare la conformità delle risultanze analitiche a quanto previsto dalla normativa in materia di contaminanti indesiderabili e analizzare talune di esse su richiesta della magistratura. Più recente ma altrettanto impegnativa è l'emergenza Sudan I, un colorante proibito addizionato al peperoncino proveniente dall'India e di conseguenza ai prodotti alimentari trasformati, scaturita da una allerta Comunitaria. Altre problematiche di rilievo sono state quella legata ai residui di antibiotici nei gamberetti d'importazione dall'India; alla verifica dei campi di mais in talune regioni per valutare la natura transgenica del seme; l'emergenza spezie di importazione da Paesi terzi sospettate e confermate essere contaminate da micotossine.

Altri tipi di controllo hanno riguardato: la ricerca del virus dell'epatite A dai molluschi, la patogenicità della *L. monocytogenes*, la presenza di sulfamidici nel miele, la ricerca del *C.botulinum* in sospetti casi di botulismo, il dosaggio di metalli tossici e di nitriti in alimenti nonché ispezioni agli stabilimenti di prodotti dietetici.

Per quanto riguarda l'attività di ricerca , il laboratorio / Centro ha proseguito le attività relative alle tematiche di progetti intramurali nonché quelle relative ai progetti 1% e quelle derivanti da convenzioni con istituzioni nazionali e comunitarie.

In base ai risultati dei progetti ultimati o in corso di ultimazione l'attività di ricerca si può così riassumere:

- E' stata valutata l'esposizione, l'effetto del processo tecnologico e sono stati messi a punto i metodi per le micotossine
- Sono stati messi a punto i metodi di analisi e di campionamento per gli alimenti transgenici, nonché sono stati valutati i livelli di assunzione con la dieta da parte della popolazione e delle differenti fasce degli OGM e le modalità per la loro tracciabilità nella filiera;
- E' stata valutata la presenza di composti xenobiotici nel latte materno (benzene e toluene) e nei prodotti ittici (alchilfenoli)
- Sono stati messi a punto sistemi integrati per la ricerca di residui di farmaci antibatterici in alimenti vari (crostacei, latte di capra, miele, pesce)
- E' stata valutata la distribuzione e la deplezione di chinolonici in trote e conigli
- Sono stati studiati modelli di valutazione dell'esposizione all'acrilamide in alimenti amidacei cotti ad alta temperatura
- E' stata studiata la biodisponibilità dell'acrilamide neoformata in suini da esperimento
- E' stata valutata la presenza di acido nicotinico in prodotti carnei
- Sono stati messi a punto metodi di ricerca per cadmio e arsenico e loro speciazione
- E' stata condotta una indagine nazionale sulla misteriosi perinatale
- E' stato sviluppato un sistema di sorveglianza attivo per la listeriosi alimentare e attivato un centro per la tipizzazione molecolare dei ceppi isolati in alimenti e episodi di tossinfezione
- Sono stati tipizzati geneticamente mediante PFGE ceppi di *L. monocytogenes* patogeni invasivi e non invasivi e valutati gli otto geni che codificano per i fattori di virulenza coinvolti nella patogenicità mediante RFLP
- E stata sequenziata la regione compresa tra i geni per l'RNA ribosomiale delle subunità 16 S e 23 S della *L. monocytogenes* al fine di identificare la specie dal punti di vista genetico
- E' stata studiata la distribuzione dei cluster genetici di ceppi di *C.botulinum* tipo A attraverso l'identificazione dei geni che li compongono e i polimorfismi genetici all'interno del gene per la tossina tipo A
- E' stata elaborato un nuovo metodo che si basa sulla RT-booster-PCR per la determinazione dei norovirus nei molluschi
- E' stato validato nel corso di un ring test internazionale un metodo per la determinazione delle Salmonelle nel pollame. Inoltre è stato pubblicato un metodo basato sull'utilizzo della SYBR-Green Real Time per la determinazione specifica della *Salmonella Enteritidis* nel pollame.
- E' stata effettuata la valutazione nutrizionale di alcune particolari tipologie di alimenti destinate a fasce particolari di popolazione

Servizio informatico, biblioteca, documentazione, attività editoriali

La relazione individua, per l'anno in corso, le principali attività svolte dal Servizio, suddivise per settori di competenza.

Settore informatico.

supporto alle strutture tecnico scientifiche per la realizzazione di applicazioni informatiche inerenti l'attività istituzionale. Vengono riportati *alcuni* degli interventi espletati:

- Programmi per la raccolta dei dati dai centri antiveleni (via rete) e costruzione di una base di dati degli antiparassitari;
- programmi per il controllo di qualità nei laboratori di citologia cervico-vaginale;
- software per la raccolta dei dati, in rete geografica, per la tipizzazione dell'HLA (Human Leucocyte Antigens);
- costruzione di un applicativo per la gestione documentale di tutte le strutture dell'Istituto;
- programmi per l'analisi dell'attività scientifica dell'Istituto finalizzati alla elaborazione del documento di programmazione triennale e sua consultazione attraverso la rete intranet;
- attività di progettazione e realizzazione di nuove infrastrutture per la rete fonia-dati, volte ad aumentare, sia le prestazioni, sia la sicurezza informatica del patrimonio informativo dell'ISS (firewall, sistemi di network intrusion detection, nuova centrale telefonica digitale della sede principale, collegamento via *cannoni* laser tra sede Giano della Bella e sede ISS);
- chiusura dell'elaboratore centrale e migrazione delle procedure relative (sono state rifatte dal settore informatico, in vece di quello amministrativo, tutte le procedure del trattamento economico: straordinario, turni, reperibilità, indennità fiononi, ecc)

Settore biblioteca.

- l'offerta di un sempre maggior numero di accessi on line alle riviste (alla fine dell'anno si è raggiunta la considerevole cifra di oltre 3100 periodici elettronici);
- il trasferimento di tutti i principali repertori e basi dati tecnico-scientifiche dalle versioni con accesso dalla rete intranet a quelle con accesso diretto sul web;
- l'installazione e l'avviamento - con relative attività di migrazione di dati, acquisizione e conoscenza delle nuove procedure, formazione e test di funzionamento - del nuovo software gestionale Sebina per il trattamento informatico dei dati bibliografici e l'accesso alle informazioni catalografiche tramite OPAC;
- la creazione e la manutenzione dei due nuovi siti tematici relativi alla Biblioteca e ai Centri di collaborazione ISS-OMS, attivati all'interno del sito generale ISS;
- la partecipazione al progetto Bibliosan, attivato dal Ministero della Salute, per la creazione di una rete partecipata destinata alla condivisione delle risorse informative dei principali istituti di ricerca afferenti al Ministero;
- le attività di formazione svolte nell'ambito del programma ECM del Ministero della Salute, attraverso lo svolgimento del corso "L'informazione biomedica in formato elettronico. Fonti e strumenti di ricerca per l'accesso ai documenti" (24-26 novembre);
- la partecipazione attiva, con presentazione di relazioni e poster, ai principali eventi e conferenze nazionali ed internazionali nel settore della biblioteconomia.

L'attività ordinaria ha inoltre riguardato il trattamento gestionale e catalografico di oltre 2000 periodici correnti (per un totale di 22.000 fascicoli) e di 2000 pubblicazioni monografiche e in serie; la gestione di oltre 1500 prestiti; l'assistenza e l'orientamento quotidiani offerti agli utenti nelle loro ricerche; i servizi di fornitura documenti a pagamento per gli utenti esterni e di scambio di articoli con istituzioni scientifiche consimili; la serie di compiti e funzioni svolte in qualità di Centro di documentazione nazionale per l'OMS.

Settore documentazione.

- Attività di ricerca dell'informazione scientifica online: numero di ricerche eseguite su basi di dati online e risorse Internet: 1350
- Attività di reperimento del documento originale: articoli ordinati n. 3.100, di cui 1.300 per l'utenza esterna, costituita da 90 centri italiani
- Attività di formazione corsi ECM:

- 4 corsi svolti presso l'ISS;
- 9 corsi su richiesta di ASL dislocate in sei regioni italiane;
- Sito di bioetica e base di dati SIBIL (Sistema informativo per la bioetica in linea): inserimento di oltre 4.000 documenti e sviluppo di un thesaurus bilingue italiano e inglese; organizzazione di una giornata di studio con partecipazione a livello italiano ed europeo;
- MeSH: verifica ed aggiornamento della traduzione italiana dei MeSH (circa 700 nuovi descrittori) e relativo inserimento in un database multilingua;
- Periodici PubMed: inserimento in un database dei dati relativi ad oltre diecimila periodici presenti in PubMed;
- Pubblicazioni:
 - Articoli su riviste internazionali: n. 3,
 - Relazioni presentate a convegni internazionali: n. 1;
 - Relazioni presentate a convegni nazionali: n. 6;

Settore attività editoriali.

- Produzione editoriale interna ed esterna con restyling della corporate image e nuove versioni per notiziario e rapporti;
- Gestione della base dati bibliografica della produzione scientifica dell'ISS;
- Integrazione base dati del Sistema Editoriale Programmazione e finalizzazione presenza istituzionale su Web;
- Programmazione e gestione archivio storico fotografico;
- Servizio istituzionale e per i laboratori di grafica editoriale per poster, diapositive, web, opuscoli e materiale promozionale anche mediante la progettazione e la presenza in manifestazioni pubbliche;
- Servizio per i laboratori di fotografia per esperimenti e attività promozionale;
- Collaborazioni con diversi laboratori e diverse aziende sanitarie per la produzione di campagne di comunicazione sociale.

Segreteria per le attività culturali

L'attività del servizio per l'anno 2003 si è sviluppata su cinque aree principali:

1. formazione

a. progettazione e realizzazione diretta

è stata completata la transizione verso la formazione a distanza e la trasformazione in formazione web-assistita di circa il 50% degli eventi formativi afferenti al programma di formazione istituzionale gestiti direttamente dalla SAC e facenti parte del progetto speciale di creazione di una scuola di sanità pubblica. E' stato completato il percorso di certificazione degli eventi formativi istituzionali e della formazione a distanza. E' stata completata l'acquisizione dell'intero parco elettronico e della piattaforma web per la formazione a distanza senza alcun costo per l'Istituto. E' stato realizzato un corso Master in gestione dei servizi sanitari per venti partecipanti asiatici (Cina popolare e Corea del Nord) ed è in fase di ultimazione un analogo corso Master per altri venti partecipanti di vari Paesi. Entrambi i corsi sono in modalità residenziale e a distanza.

b. supporto e assistenza ad altri centri di responsabilità interni

si sono tenuti seminari di omogeneizzazione metodologica per garantire la certificabilità e l'accreditamento istituzionale, come previsto rispettivamente dalle norme ISO e dalla Commissione Nazionale per l'ECM del Ministero della Salute. Si è garantita l'assistenza organizzativa, logistica e procedurale a tutti i

centri ISS, con una percentuale di realizzazione degli eventi programmati superiore all'85%, rispetto al 70% circa del passato. Si è predisposto il piano formativo 2004 in collaborazione con i vari centri proponenti. Si è inoltre predisposto un piano di riassetto economico-finanziario per il recupero dei costi sostenuti attraverso l'introduzione di tariffe di iscrizione e frequenza a corsi residenziali e a corsi a distanza secondo varie tipologie.

- c. assistenza tecnica ad altri centri esterni all'ISS
si è assicurata collaborazione tecnico-scientifica a varie amministrazioni decentrate, regionali e aziendali, e universitarie (Regione Lombardia, Regione Sicilia, Regione Friuli-Venezia Giulia; aziende sanitarie locali e ospedaliere di varia collocazione geografica; università pubbliche – La Sapienza, Tor Vergata, Bologna – e private – LUISS, C. Cattaneo di Castellanza, Cattolica)

2. attività convegnistica

- a. progettazione e realizzazione diretta di vari convegni e conferenze sulle tematiche della ricerca qualitativa, dell'integrazione sociale e sanitaria, della gestione e programmazione dei servizi, delle emergenze e delle catastrofi, della lotta alla povertà ed alle malattie della povertà.
- b. supporto e assistenza ad altri centri di responsabilità interni, con assicurazione delle procedure organizzative e logistiche, della revisione, stampa e divulgazione dei programmi, della gestione di relatori e partecipanti. Il tasso di realizzazione è stato vicino al 100%, notevolmente più elevato rispetto agli anni trascorsi,
- c. collaborazione con enti terzi, con servizi analoghi a quelli del punto precedente, oltre all'incameramento delle quote relative alla concessione degli spazi fisici dell'ente

3. attività internazionali

- a. progetti di cooperazione con paesi in transizione e paesi in via di sviluppo
Sono stati conclusi due progetti importanti di assistenza tecnica e formazione con il Sudafrica e con lo Zimbabwe. Rimane in corso d'opera il progetto di assistenza tecnica per la formazione dei quadri dirigenti cinesi, oltre a diversi interventi in Eritrea e in Medio Oriente, che variano dall'assistenza alla gestione ospedaliera e territoriale, a studi di comunità sui bisogni di salute di popolazioni rifugiate o che vivono in situazioni di emergenza complessa, e, infine, alla riforma dei curricula formativi di scuole mediche e infermieristiche. Sono stati acquisiti e sono in fase di completamento burocratico progetti di notevole entità tecnica e finanziaria in Africa centrale (Uganda e regione dei Grandi Laghi), australe (Sudafrica e Swaziland) e settentrionale (Egitto e Libia). Infine, è stato realizzato un accordo quadro di assistenza tecnica all'UNICEF nelle repubbliche centroasiatiche. Oltre a ciò, il personale SAC è stato impegnato in varie missioni di assistenza tecnica e collaborazione scientifica con entità istituzionali in vari altri Paesi (Unione europea nei Caraibi; ONG internazionali in America latina, Africa ed Europa orientale) e con agenzie internazionali specializzate (Unione europea, Organizzazione Mondiale della Sanità, UNICEF, Banca Mondiale, UNDP).
- b. cooperazione tecnico-scientifica con paesi industrializzati
Si è collaborato nell'assemblaggio del complesso accordo tra Istituto e NIH statunitensi, soprattutto per quanto riguarda la parte negoziale e la componente specifica di mobilità dei ricercatori. E' stato completato con successo ed è in fase di finanziamento congiunto tra Italia e Canada un progetto triennale di valutazione dell'impatto delle nuove tecnologie formative sui profili di competenza del personale medico. E' in fase di istruttoria un laboratorio

congiunto per lo studio delle emergenze complesse nei Paesi in conflitto con l'Università di Harvard. E' in corso di realizzazione il progetto di cooperazione scientifica con la Repubblica popolare cinese relativamente alle patologie trasmissibili emergenti ed all'uso di tecnologie informatiche e di telemedicina. Si è garantita la partecipazione dell'ente alle attività del Fondo Globale per l'AIDS, la malaria e la tubercolosi e ad alcune azioni innovative del Governo (tra cui la valutazione del finanziamento dei capitali di rischio della cooperazione scientifica e tecnologica tra Italia e Israele). Vengono inoltre supportati altri centri di responsabilità interni dell'ISS in varie collaborazioni con Paesi terzi, sia europei che extraeuropei.

4. attività di ricerca corrente e progetti speciali

E' stato completato il progetto speciale di creazione di una scuola nazionale di sanità pubblica, con il conseguimento degli obiettivi a suo tempo disposti. Sono stati definiti gli ambiti di intervento, le proposte didattiche e docimologiche, l'impostazione metodologica e di certificazione e accreditamento, oltre al piano generale amministrativo e gestionale. E' stato completato il progetto di sviluppo di un software di supporto alla decisione per la programmazione dei servizi sanitari in base alla stima del rischio sanitario. Sono stati presentati e approvati altri quattro progetti, per cui è in corso il relativo perfezionamento amministrativo. Il progetto di valutazione delle buone pratiche gestionali ed organizzative dei servizi per le tossicodipendenze, di cui la SAC è un centro operativo, è in corso d'opera ed entra nella sua fase finale, come programmato. Il progetto di inventario, e recupero delle apparecchiature scientifiche storiche dell'ISS è ugualmente in corso e ha prodotto un primo catalogo elettronico, che verrà esteso e completato successivamente.

Infine, è stato completato il corso di formazione sperimentale per i dirigenti sanitari del Ministero della Salute ed è in attivazione il progetto di creazione di un portale sulle emergenze biologiche, chimiche e nucleari richiesto dal Ministero della Salute, in collaborazione con l'IRCCS Spallanzani.

5. gestione spazi fisici e dotazione tecnologica

E' stato creato un servizio dedicato alla manutenzione delle aule dell'ISS, con l'acquisizione di un piccolo laboratorio di manutenzione e riparazione. Il sistema di videoteleconferenza è stato completato e potenziato con aggiornamenti e nuove tecnologie. Si è collaborato con gli altri servizi competenti alla progettazione del recupero di alcune aule del corpo principale dell'ISS e all'impostazione dei nuovi spazi del corpo di recente acquisizione, dove il servizio verrà trasferito. Si sono sostituiti o aggiornati tutti gli impianti audio e video dell'ente, e si è provveduto al completo rinnovo della dotazione elettronica fissa e mobile del servizio.

IL DIRETTORE DEGLI AFFARI AMMINISTRATIVI
E DELLE RISORSE ECONOMICHE

Visto il D.P.R. 20 gennaio 2001, n.70 concernente il “Regolamento di organizzazione dell’Istituto Superiore di Sanità”;

Visto il Decreto Presidenziale del 24 gennaio 2003 sul “Regolamento concernente la disciplina contabile dell’Istituto Superiore di Sanità” che all’articolo 41 ,5° comma , fa obbligo allo stesso di compilare la situazione dei residui attivi e passivi distintamente per l’esercizio di provenienza e per capitolo;


Visto il D.P.R. 27 febbraio 2003, n. 97 recante il “Regolamento concernente l’amministrazione e la contabilità degli enti pubblici di cui alla legge 20 marzo 1975, n.70”, e in particolare l’articolo 40, 1° comma, in cui è prescritto che gli enti di cui al precitato D.P.R. compilino la situazione dei residui attivi e passivi provenienti dagli esercizi anteriori a quelli di competenza, distintamente per esercizio provenienza e per capitolo;

Considerate le note trasmesse dall’ Ufficio IV R. E. con nota protocollo n. 51002 R. E. 16 del 22/10/2003; dall’Ufficio VI R. U. con nota protocollo n. 50851/RU. 16 del 21/10/2003 e n. 58822/ RU 26 del4/12/2003; dall’Ufficio IV R. E con note protocollo n. 51001/R.E. 16 e 51012/RE. 16 del 22/10/2003; dall’Ufficio IV R. U con note protocollo n. 50859/R.U. 16 del 21/10/2003; dall’Ufficio IV R. E con nota protocollo n. 18327/DRE 79.1 del 20/04/2004; dall’Ufficio VI R. U. con nota protocollo n. 18068/RU 16 del 20/04/2004; dall’Ufficio I R. E con nota protocollo n. 18534 RU 16 del 21/04/2004; dall’Ufficio IV R.U. con nota protocollo n. 18333/RU 16 del 20/04/2004; dalla Direzione Centrale delle Risorse Umane –Ufficio V con note protocollo n. 18535 DRU 79.2 del 21/04/2004 e n. 20583 /RU 26 del 04/05/2004, con le quali vengono indicati gli importi corrispondenti ad impegni già assunti negli esercizi finanziari 2002 e 2003, risultanti oggi in conto residui, per i quali non sussiste più l’obbligo di permanenza nelle scritture contabili;

DECRETA

Il disimpegno dalle scritture contabili degli importi, raggruppati per capitolo di competenza e per anno di riferimento, indicati nella tabella allegata che costituisce parte integrante del presente decreto.

Il Direttore degli Affari Amministrativi
e delle Risorse Economiche



RESIDUI ATTIVI PER I QUALI NON SUSSISTE PIU' OBBLIGO DI INCASSO

CAPITOLO DI BILANCIO	ANNO FINANZIARIO	MODIFICHE	PARTITA
	210	-9,36	2159
		-3.823,32	2165
		Totale 2002:	-3.832,68
	215	-4.962,21	2220
		Totale 2002:	-4.962,21
	202	-3.793.169,36	2223
		Totale 2002:	-3.793.169,36
	216	-86,56	30038
		-176,89	30039
		-2.856,56	30089
		-58,74	30099
		-276.304,44	30119
		-5.164,57	30178
		-13.552,05	30257
		-6.304,77	30258
		-1.919,09	30260
		-20.658,28	30261
		-15.493,70	30266
		-7.746,85	30282
		-1.326,49	30304
		-39.329,41	271
	2002	-343.400,00	1489
		Totale 2001:	-351.648,99
		Totale 2002:	-382.729,41
TOTALE:			-4.536.342,65

CAPITOLO DI BILANCIO	ANNO FINANZIARIO	MODIFICHE	PARTITA
		-128,20	4491
		-331,29	4612
		-135,35	4682
		-548,51	4683
		-141,29	4704
		-54,74	4918
		-465,27	5078
		-193,22	5098
		-160,15	5103
		-101,76	5104
		-137,25	5107
		-0,02	5319
		-107,26	5328
		-116,16	5329
		-175,59	5330
		-126,05	5624
124	2001	-7.380,25	10005343
	2002	-476,02	5453
125	2000	-61,33	327
	2001	-33,34	10000328
	2001	-789,29	10000327
	2002	-6,93	538
129	2000	-3.104,94	1791
		-12.823,03	1122
	2001	-0,02	10003834
		-45,46	10003836
	Totale 2001:	-7.380,25	10005343
	Totale 2002:	-476,02	5453
	Totale 2000	-61,33	327
	Totale 2001:	-822,63	10000328
	Totale 2002:	-6,93	538
	Totale 2000:	-15.927,97	1791
	Totale 2001:	-2.700,71	10003834

CAPITOLO DI BILANCIO	ANNO FINANZIARIO	MODIFICHE	PARTITA
		-1,38	10004282
		-34,98	10004284
		-34,64	10004287
		-56,58	10004281
		-94,53	10004285
		-2.431,27	10004220
		-0,69	10000468
		-1,16	10004286
	2002	-653,46	504
		-5.582,07	144
		-6.434,94	423
		-1.146,60	2763
		-3.120,00	2650
		-1.464,76	3844
		-882,64	3847
		-0,68	156
		-0,01	393
		-0,03	424
		-0,01	426
		-0,01	429
		-0,32	430
		-0,51	435
		-0,03	441
		-0,03	459
		-0,01	2662
		-0,01	2764
		-0,03	2843
		-0,01	2846
		-0,01	3658
Totale 2002:		-19.286,17	

CAPITOLO DI BILANCIO		ANNO FINANZIARIO		MODIFICHE		PARTITA	
133		2002	-989,37	754			Totale 2002: -2.043,05
			-1.053,57	453			
			-0,11	3311			
140		2002	-204,48	5434			Totale 2002: -9.588,85
			-1.962,00	5443			
			-1.119,46	5445			
			-1.377,99	5448			
			-348,69	5449			
			-3.548,57	5451			
			-1.027,66	5480			
153		2002	-902,27	3903			Totale 2002: -902,27
157		2002	-102,93	5702			Totale 2002: -102,93
		2001	-39,31	10005303			Totale 2001: -39,31
		2000	-24,60	4302			Totale 2000: -24,60
162		2002	-269.168,84	552			Totale 2002: - 269.168,84
163		2002	-11.451,44	2391			Totale 2002: -26.885,88
			-15.434,40	2392			
			-0,04	2393			
		2000	-0,02	445			Totale 2000: -19.555,78
			-6.722,49	446			
			-48,71	1040			

CAPITOLO DI BILANCIO	ANNO FINANZIARIO	MODIFICHE	PARTITA
		-42,61	1041
		-272,94	1043
		-9.986,14	1569
		-62,76	1570
		-2.420,11	2400
	1999	-11.639,24	990000175
		-7.875,97	990000176
180	2001	-464,81	1007
501	1998	-0,06	980000083
		-10.411,77	980121068
		-6,19	980121103
		-92.962,24	980121106
		-199,81	980121111
		-55,77	980121110
	1997	-8.120,73	980120261
		-1.370,10	980120198
		-11.103,82	980120233
502	2000	-114,98	60002
		-105,33	10004655
	2001	-183,48	10003523
		-114,31	10003524
		-1.149,75	10003522
		-340,64	10003525
		-364,57	10003526
	Totale 1999:	-19.515,21	
	Totale 2001:	-464,81	
	Totale 1998:	-103.635,84	
	Totale 1997:	-20.594,65	
	Totale 2000:	-220,31	
	Totale 2001:	-75.889,39	

CAPITOLO DI BILANCIO	ANNO FINANZIARIO	MODIFICHE	PARTITA
		-0,51	10003775
		-12,11	10003528
		-0,01	10003527
		-71,34	10003531
		-20,58	10003530
		-21,01	10.003.533
		-55,12	10003532
		-2,40	10003536
		-21,89	10003535
		-5,76	10003539
		-0,71	10003537
		-5,48	10003541
		-70,42	10003540
		-0,51	10003781
		-262,48	10003543
		-52,66	10003559
		-6,40	10003557
		-0,42	10003561
		-418,34	10003568
		-323,13	1000,3574
		-15,17	10003571
		-1,76	10003577
		-246,17	10003575
		-5,05	10003578
		-141,07	10003582
		-193,02	10003583
		-0,84	10003584
		-212,10	10003585
		-47,90	10003586

CAPITOLO DI BILANCIO	ANNO FINANZIARIO	MODIFICHE	PARTITA
		-48,47	10003587
		-534,37	10003588
		-298,08	10003589
		-488,27	10003590
		-675,15	10003591
		-48,20	10003592
		-144,84	10003593
		-9,56	10003594
		-0,03	10003595
		-4,87	10003596
		-0,01	10003597
		-12,04	10003598
		-2.582,28	10003599
		-56,36	10003600
		-2,97	10003601
		-5,47	10003602
		-71,14	10003603
		-298,23	10003628
		-12,86	10003629
		-53,59	10003630
		-18,48	10003631
		-2,13	10003632
		-132,84	10003633
		-273,69	10003634
		-2.561,65	10003635
		-2,26	10003636
		-307,42	10003637
		-759,50	10003638
		-958,88	10003639

CAPITOLO DI BILANCIO	ANNO FINANZIARIO	MODIFICHE	PARTITA
		-161,50	10003640
		-0,51	10003777
		-221,37	10003642
		-316,51	10003643
		-0,01	10003644
		-73,21	10003646
		-920,54	10003647
		-8,06	10003648
		-730,07	10003649
		-77,05	10003650
		-646,43	10003651
		-45,71	10003652
		-133,34	10003653
		-0,01	10003655
		-441,68	10003656
		-4.698,62	10003657
		-665,81	10003659
		-24,24	10003660
		-0,51	10003778
		-559,38	10003664
		-1.721,60	10003666
		-3,31	10003669
		-1.457,37	10003671
		-438,25	10003674
		-13,97	10003675
		-0,01	10003677
		-0,65	10003678
		-1.143,61	10003679
		-102,93	10003680

CAPITOLO DI BILANCIO	ANNO FINANZIARIO	MODIFICHE	PARTITA
		-1.000,43	10003681
		-116,68	10003682
		-1.394,24	10003683
		-70,22	10003684
		-531,68	10003685
		-52,58	10003686
		-1.555,53	10003687
		-9,19	10003688
		-44,48	10003689
		-15,56	10003690
		-0,01	10003691
		-335,41	10003692
		-24,23	10003693
		-141,80	10003694
		-455,97	10003695
		-129,21	10003696
		-28,80	10003697
		-293,45	10003698
		-500,53	10003699
		-31,30	10003700
		-0,01	10003701
		-15,90	10003702
		-2.065,83	10003703
		-0,35	10003704
		-31,05	10003706
		-346,41	10003707
		-921,87	10003708
		-197,55	10003709
		-4,02	10003710

CAPITOLO DI BILANCIO	ANNO FINANZIARIO	MODIFICHE	PARTITA
		-343,06	10003711
		-197,04	10003712
		-0,51	10003713
		-214,34	10003715
		-9,09	10003716
		-0,01	10003717
		-2,19	10003718
		-0,51	10003719
		-295,41	10003720
		-908,19	10003721
		-4,02	10003722
		-0,01	10003723
		-696,57	10003725
		-8,30	10003726
		-861,86	10003727
		-6,81	10003728
		-0,01	10003729
		-8,68	10003730
		-0,01	10003731
		-120,81	10003732
		-0,51	10003734
		-3,57	10003474
		-0,51	10003735
		-38,17	10003423
		-8,92	10003736
		-0,01	10003737
		-1.978,08	10003738
		-138,12	100003739
		-91,68	100003740

CAPITOLO DI BILANCIO		ANNO FINANZIARIO	MODIFICHE	PARTITA
			-1.479,75	10003741
			-58,67	10003742
			-5.710,75	10003744
			-2.364,14	10003745
			-104,92	10003746
			-13.155,10	10003747
			-1.100,02	10003748
			-1.207,59	10003641
			-143,32	10003749
			-3.387,11	10003654
			-0,51	10003782
			-540,25	10003662
			-28,12	10003442
			-0,51	10003750
			-15,50	10003529
			-1.004,83	10003607
		2002	-3.793.169,36	5805
504		1998	-186.310,85	21998
			-0,01	980120655
			-0,06	990000695
			-11,12	990002866
505		1999	-12,70	1427
524		2002	-13,46	3446
			-3.615,00	3447
			-2.166,91	3448
		Totale 2002:	- 3.793.169,36	
		Totale 1998:	- 186.322,04	
		Totale 1999:	-12,70	
		Totale 2002:	-309.621,91	

CAPITOLO DI BILANCIO	ANNO FINANZIARIO	MODIFICHE	PARTITA
		-2.700,00	3449
		-0,01	3451
		-137,21	3452
		-245,94	3453
		-15,36	3454
		-815,54	3455
		-257,85	3456
		-300,00	3457
		-286,09	3458
		-182,70	3459
		-20,51	3460
		-982,12	3461
		-8,90	3462
		-352,01	3463
		-10,23	3465
		-0,01	3466
		-52,37	3467
		-0,01	3468
		-26,92	3469
		-99,06	3470
		-6,45	3471
		-0,01	3472
		-37,47	3473
		-0,88	3474
		-0,11	3475
		-86,72	3476
		-963,99	3477
		-235,16	3478
		-82,03	3479

CAPITOLO DI BILANCIO	ANNO FINANZIARIO	MODIFICHE	PARTITA
		-162,84	3481
		-2,11	3485
		-565,25	3486
		-25,46	3487
		-0,01	3489
		-68,80	3490
		-3,80	3491
		-0,01	3492
		-43,87	3493
		-1.020,00	3494
		-99,15	3495
		-348,83	3496
		-2,62	3497
		-1.050,97	3498
		-4.559,89	3499
		-10.600,00	3500
		-968,23	3501
		-3.000,00	3502
		-76,00	3503
		-489,00	3505
		-1.000,00	3506
		-44,20	3507
		-146,36	3508
		-185,32	3509
		-0,21	3510
		-0,01	3511
		-924,55	3512
		-3.505,41	3513
		-170,27	3514

CAPITOLO DI BILANCIO	ANNO FINANZIARIO	MODIFICHE	PARTITA
		-1.900,00	3515
		-5,92	3516
		-0,01	3517
		-15,32	3518
		-15.280,00	3530
		-3.000,00	3532
		-36,39	3533
		-21,43	3534
		-0,01	3535
		-29,37	3536
		-0,01	3537
		-30,61	3538
		-0,01	3539
		-38,36	3540
		-76,50	3541
		-51,20	3542
		-11,20	3543
		-18,35	3545
		-0,01	3546
		-6.436,04	3548
		-2.600,00	3549
		-15,27	3551
		-10,28	3554
		-0,01	3555
		-1.042,39	3556
		-160,45	3557
		-0,01	3558
		-25,92	3559
		-0,01	3560

CAPITOLO DI BILANCIO	ANNO FINANZIARIO	MODIFICHE	PARTITA
		-2.979,85	3561
		0,74	3563
		-2.009,24	3564
		-88,11	3565
		-43,55	3566
		-0,42	3568
		-939,60	3569
		-30,99	3571
		-301,60	3572
		-259,94	3573
		-0,01	3574
		-12,05	3576
		-0,01	3577
		-1,86	3578
		-0,01	3579
		-20,61	3580
		-0,01	3581
		-204,78	3582
		-2.312,82	3583
		-45,86	3584
		-7,58	3586
		-0,01	3587
		-472,30	3588
		-423,59	3589
		-113,70	3590
		-0,01	3591
		-2,00	3592
		-5.218,39	3593
		-109,06	3594

CAPITOLO DI BILANCIO	ANNO FINANZIARIO	MODIFICHE	PARTITA
		-339,65	3595
		-764,74	3596
		-188,23	3597
		-14,40	3598
		-1.103,56	3599
		-2.251,20	3600
		-3.836,19	3601
		-108,00	3602
		-175,14	3603
		-61.763,14	3604
		-14.495,39	3605
		-1,00	3606
		-1.590,00	3607
		-27,36	3608
		-58,13	3609
		-4.034,59	3610
		-440,63	3611
		-214,91	3612
		-2.747,19	3614
		-848,86	3615
		-112,77	3616
		-86,61	3617
		-0,01	3618
		-25,64	3619
		-354,81	3620
		-1,17	3621
		-46,57	3622
		-10,07	3623
		-0,01	3624

CAPITOLO DI BILANCIO	ANNO FINANZIARIO	MODIFICHE	PARTITA
		-97,37	3625
		-893,40	3626
		-38,85	3628
		-0,01	3629
		-29,68	3630
		-0,01	3631
		-68,00	3632
		-277,11	3633
		-28,00	3634
		-0,24	3635
		-64,47	3636
		-0,01	3637
		-3,16	3638
		-7,62	3639
		-19,64	3640
		-1.914,02	3641
		-20,58	3642
		-39,56	3643
		-31,54	3644
		-822,57	3645
		-452,55	3646
		-88,64	3647
		-17,55	3648
		-1.633,24	3649
		-62,60	3650
		-515,57	3651
		-13,21	3652
		-0,07	3653
		-4,80	3654

CAPITOLO DI BILANCIO	ANNO FINANZIARIO	MODIFICHE	PARTITA
		-0,01	3655
		-120,00	3656
		-2.170,00	3657
		-431,28	3660
		-191,01	3661
		-973,33	3662
		-2.049,37	3663
		-230,59	3664
		-633,25	3665
		-880,00	3667
		-3,12	3668
		-959,27	3669
		-1.451,57	3670
		-68,85	3671
		-2.017,67	3672
		-774,60	3673
		-249,61	3674
		-52,40	3675
		-1.397,53	3676
		-7.780,00	3677
		-0,21	3678
		-165,45	3679
		-215,11	3680
		-236,30	3681
		-3.186,08	3682
		-1.358,30	3683
		-112,31	3684
		-71,80	3685
		-4.000,00	3686

CAPITOLO DI BILANCIO	ANNO FINANZIARIO	MODIFICHE	PARTITA
		-71,33	3687
		-1,43	3689
		-21,09	3690
		-4.386,84	3691
		-43,15	3692
		-0,91	3693
		-0,74	3694
		-24,27	3695
		-268,78	3696
		-29,09	3698
		-1,28	3700
		-3.000,00	3701
		-723,25	3702
		-2.600,00	3703
		-15,20	3704
		-3.100,00	3705
		-237,58	3706
		-690,91	3707
		-1.810,66	3709
		-61,78	3710
		-0,01	3711
		-119,56	3712
		-12,28	3713
		-1.560,00	3714
		-500,00	3716
		-88,37	3717
		-0,01	3718
		-137,00	3719
		-0,01	3720

CAPITOLO DI BILANCIO	ANNO FINANZIARIO	MODIFICHE	PARTITA
		-49,11	3721
		-0,01	3722
		-265,02	3723
		-2.500,00	3724
		-68,11	3725
		-0,01	3726
		-40,55	3727
		-553,03	3728
		-352,46	3730
		-30,27	3731
		-993,68	3732
		-0,01	3733
		-8,94	3734
		-9,81	3735
		-0,01	3736
		-39,35	3737
		-28,11	3739
		-42,32	3740
		-71,50	3741
		-0,51	3742
		-5,86	3743
		-1.898,53	3744
		-30,44	3745
		-2.550,00	3746
		-2,40	3747
		-0,01	3748
		-5,40	3749
		-8,19	3750
		-364,81	3751

CAPITOLO DI BILANCIO	ANNO FINANZIARIO	MODIFICHE	PARTITA
		-16,10	3752
		-1.331,99	3753
		-210,28	3754
		-1,18	3756
		-91,47	3757
		-2,37	3758
		-0,06	3759
		-238,39	3760
		-2.298,14	3761
		-383,41	3763
		-0,21	3764
		-214,95	3765
		-4,07	3766
		-602,23	3767
		-520,76	3768
		-5,28	3769
		-0,01	3770
		-127,62	3771
		-1,23	3772
		-2.571,07	3773
		-3.375,42	3774
		-0,94	3775
		-174,58	3777
		-2.481,09	3779
		-0,01	3780
		-162,41	3781
		-1.814,86	3782
		-6.405,50	3783
		-10.252,55	3784

CAPITOLO DI BILANCIO	ANNO FINANZIARIO	MODIFICHE	PARTITA
		-4,64	3785
		-635,79	3786
		-3.351,54	3787
		-0,91	3789
		-4,70	3790
		-52,46	3791
		-211,38	3792
		-14,74	3793
		-1.538,56	3794
		-0,01	3795
		-0,09	3796
		-811,98	3797
		-4.217,56	3799
		-7,54	3800
		-1.257,94	3801
		-94,79	3802
		-0,96	3803
		-0,01	3804
		-0,01	3806
		-5.000,00	3808
		-78,30	3809
		-0,01	3810
		-137,80	3811
		-135,08	3812
		-2,28	3813
		-49,34	3814
		-0,01	3815
		-12,93	3816
		-41,29	3817

CAPITOLO DI BILANCIO	ANNO FINANZIARIO	MODIFICHE	PARTITA
		-14,31	3818
		-328,82	3819
		-67,32	3820
		-22,36	3821
		-284,49	3822
		-2.060,00	3823
		-4,13	3824
		-0,84	3825
		-6,20	3826
		-26,00	3828
		-1,59	3829
		-17,20	3830
		-172,86	3831
		-216,55	3833
		-16,96	3834
		-0,01	3835
		-1.987,92	3836
		-10,39	3838
		-278,11	3839
508	2001	-86,56	30038
		-176,89	30039
		-2.856,56	30089
		-58,74	30099
		-72.303,97	30119
		-1.453,98	30178
		-7.083,27	30257
		-1.552,13	30260
		-10.355,47	30266
		-2.582,28	30282

CAPITOLO DI BILANCIO	ANNO FINANZIARIO	MODIFICHE	PARTITA
		-7,67	30304
		-527,49	30584
		-3.183,10	30585
		-69.721,68	30649
		-134.278,79	30650
		-1.499,53	30819
		-4.969,25	30820
		-210,58	30821
		-6.094,19	30822
		-366,96	30826
		-20.658,28	30828
		-2.407,72	30840
		-2.730,51	30842
		-983,02	30882
		-49,89	30883
		-4.131,66	30884
		-329,59	30942
		-86,45	30943
		-902,78	30944
			941
	2002	-2.472,67	1449
		-6.862,60	1450
		-1.766,05	1451
		-28.228,09	4739
		-1.350,00	5499
		-342.050,00	
			Totale 2001:
			-351.648,99
			Totale 2002:
			-382.729,41
TOTALE:		-5.980.219,55	

Allegato 1

TABELLA DI UTILIZZO AVANZO PRESUNTO DI AMMINISTRAZIONE AL 31.12.2003

TOTALE AVANZO PRESUNTO DI AMMINISTRAZIONE **34.780.250,90**
 AVANZO PRESUNTO UTILIZZATO **20.214.201,14**


UTILIZZO

185 - 1.2.6.5	Fondo rinnovi contratt.	3.786.117,02
188 - 1.2.6.8	Fondo di Avanzo indisponibile	1.155.018,67
507 - 2.1.1.5	Sperimentaz. Vaccino HIV	3.859.110,47
184 - 1.2.6.4	Fondo maggiori spese	400.000,00
101 - 1.1.2.1	Stipendi	2.000.000,00
103 - 1.2.4.1	IRAP	2.000.000,00
110 - 1.1.4.1	Oneri sociali	3.000.000,00
109 - 1.1.2.4	Accessorio Ricercatori e Tecn.	233.954,98
131 - 1.1.5.6	Organizz. Convegni	800.000,00
115 - 1.1.11.1	Controllo e Assicur.di Qualità	1.000.000,00
181 - 1.2.6.2	Fondo di riserva	1.000.000,00
514 - 2.1.2.1	Acquisto prod. Informatici	1.000.000,00
TOTALE		20.214.201,14

Il Segretario




Il Presidente



P.C.C.

IL SEGRETARIO
 DEL CONSIGLIO DI AMMINISTRAZIONE
 Dott.ssa Giuliana Eramo



IL DIRETTORE DEGLI AFFARI AMMINISTRATIVI
E
DELLE RISORSE ECONOMICHE

Visto il D.P.R. 20 gennaio 2001, n. 70 concernente il “Regolamento di organizzazione dell’Istituto Superiore di Sanità”;

Visto il Decreto Presidenziale del 24 gennaio 2003 sul “Regolamento concernente la disciplina contabile dell’Istituto Superiore di Sanità” che all’articolo 41, 5° comma , fa obbligo allo stesso di compilare la situazione dei residui attivi e passivi distintamente per l’esercizio di provenienza e per capitolo;

Visto il D.P.R. 27 febbraio 2003, n. 97 recante il “Regolamento concernente l’amministrazione e la contabilità degli enti pubblici di cui alla legge 20 marzo 1975, n. 70” e, in particolare l’articolo 40, 1° comma, in cui è prescritto che gli enti di cui al precitato D.P.R. compilino la situazione dei residui attivi e passivi provenienti dagli esercizi anteriori a quelli di competenza, distintamente per esercizio provenienza e per capitolo;

Considerato che l’Istituto Superiore di Sanità è destinatario di finanziamenti per programmi di ricerca finalizzata , ai sensi del Decreto Legislativo 502 del 1992, così come modificato dal Decreto Legislativo 229 del 1999, agli articoli 12 e 12 bis, in attuazione degli obiettivi prioritari, biomedici e sanitari del Piano Sanitario Nazionale;

Considerato che per l’anno finanziario 2002, in applicazione delle predette normative, è stato autorizzato dal Ministero della Salute il versamento di € 3.793.169,36, quale quota parte del

trasferimento relativo alla finalizzata 2002, accertato sul capitolo di entrata 202 denominato "Entrate corrispondenti alla ricerca finalizzata 1%" con l'accertamento n. 2223;

Accertato che tale importo è stato impegnato nel corso dell'esercizio finanziario 2002 sul corrispondente capitolo di spesa 502 "Spese per l'attività di ricerca finalizzata finanziata con l'1% FSN", per dare attuazione ai previsti programmi di ricerca, con l'impegno 5805;

Considerato che il finanziamento relativo alla ricerca finalizzata 2002 per la sua totalità è stato nuovamente iscritto sul bilancio dell'Istituto Superiore di Sanità per l'esercizio finanziario 2003 sia in entrata, sul capitolo 202, sia in spesa, sul capitolo 502, nonché effettivamente accertato e riscosso e contestualmente impegnato e parzialmente pagato sulle diverse linee di ricerca nel corso dell'esercizio finanziario 2003;

Ritenuto pertanto di dover procedere alla correzione delle scritture sopra indicate, eliminando dalle stesse l'accertamento numero 2223, assunto sul capitolo 202 per l'importo di € 3.793.169,36 ed il corrispondente impegno numero 5805 assunto sul capitolo 502 per lo stesso importo nel corso dell'esercizio finanziario 2002.

Verificato altresì che sia l'accertamento che l'impegno sopra indicati non hanno dato luogo nello stesso anno ad alcun incasso e pagamento;

DECRETA

Il disaccertamento ed il disimpegno in conto residui dalle scritture contabili, relative all'esercizio finanziario 2002, dell'importo di € 3.793.169,36, accertato il primo, con il numero 2223, sul capitolo 202 denominato "Entrate corrispondenti alla ricerca finalizzata 1%", impegnato il secondo, con il numero 5805, sul capitolo di spesa 502 denominato "Spese per l'attività di ricerca finalizzata finanziata con l'1% F.S. N."

Il Direttore degli Affari Amministrativi
e delle Risorse Economiche

Rendiconto Finanziario - Entrate - Esercizio 2003

Tutte le U.O.

CODICE N	CAPITOLO DENOMINAZIONE	GESTIONE DI COMPETENZA				GESTIONE DEI RESIDUI ATTIVI				TOTALE residui attivi al termine esercizio		
		SOMME ACCERTATE				RISOSI	RIMASTI DA RISCUOTERE	RISIDUI ALL'INIZIO DELL'ESERCIZIO	DIFFERENZE RISPETTO ALLE PREVISIONI		TOTALE	DIFFERENZE
		PREVISIONI DEFINITIVE	RISOSSE	DA RISCOOTERE	TOTALE							
	TITOLO I											
	ENTRATE CORRENTI											
	AGGREGATO 02											
	ENTRATI DERIVANTI DA TRASFERIMENTI CORRENTI CATEGORIA 01											
	TRASFERIMENTI DA PARTE DELLO STATO CAPITOLO 007											
	ENTRATE PER LA TUTELA DELLA SALUTE NELLE ABITAZIONI E ISTITUZIONE DELL'ASSICURAZIONE CONTRO GLI INFORTUNI DOMESTICI											
207	ENTRATE PER LA TUTELA DELLA SALUTE NELLE ABITAZIONI E ISTITUZIONE DELL'ASSICURAZIONE CONTRO GLI INFORTUNI DOMESTICI CAPITOLO 007											
	Totale											
	CAPITOLO 008											
	ENTRATE RELATIVE ALLE ASSUNZIONI PER CONTRATTI A TEMPO DETERMINATO AI SENSI DELL'ART 92 COMMA 7 L. 23.12.00 N. 388											
208	ENTRATE RELATIVE ALLE ASSUNZIONI PER CONTRATTI A TEMPO DETERMINATO AI SENSI DELL'ART 92 COMMA 7 L. 23.12.00 N. 388 CAPITOLO 008											
	Totale											

Rendiconto Finanziario - Entrate - Esercizio 2003

Tutte le U.O.

CODICI N	CAPITOLO DENOMINAZIONE	GESTIONE DI COMPETENZA				GESTIONE DEI RESIDUI ATTIVI				TOTALE residui attivi al termine esercizio		
		SOMME ACCERTATE				RISCHI	RIMASTI DA RISCUOTERE	RISCOSSI	RIMASTI DA RISCUOTERE		DIFFERENZE	
		PREVISIONI DEFINITIVE	RISOSSE	DA RISCOUTERE	TOTALE							DIFFERENZE RISPETTO ALLE PREVISIONI
	TITOLO 1											
	ENTRATE CORRENTI											
	AGGREGATO 02											
	ENTRATE DERIVANTI DA TRASFERIMENTI CORRENTI CATEGORIA 01											
	TRASFERIMENTI DA PARTE DELLO STATO											
	CAPITOLO 010											
	ENTRATE RELATIVE ALLE INDAGINI IN MERITO AGLI EFFETTI DERIVANTI DAI PRODOTTI FITOSANITARI											
222	ENTRATE RELATIVE ALLE INDAGINI IN MERITO AGLI EFFETTI DERIVANTI DAI PRODOTTI FITOSANITARI CAPITOLO 010	1.084.559,00	1.084.559,00	,00	1.084.559,00	,00	1.084.559,00	,00	,00	,00	,00	,00
	CAPITOLO 012											
	ENTRATE RELATIVE ALL'ISTRUTTORIA SULLE NOTIFICHE PER NUOVE SOSTANZE CHIMICHE PERICOLOSE (D.LGS. 3.2.97 N. 52)											
224	ENTRATE RELATIVE ALL'ISTRUTTORIA SULLE NOTIFICHE PER NUOVE SOSTANZE CHIMICHE PERICOLOSE (D.LGS. 3.2.97 N. 52)	,00	,00	,00	,00	,00	,00	,00	,00	,00	,00	,00
	CAPITOLO 012											
Totale	CAPITOLO 012	,00	,00	,00	,00	,00	,00	,00	,00	,00	,00	,00
Totale	CATEGORIA 01	98.709.383,00	98.709.382,37	,63	98.709.383,00	,00	98.709.383,00	15.493.706,97	,00	15.493.706,97	,00	,63
Totale	AGGREGATO 02	98.709.383,00	98.709.382,37	,63	98.709.383,00	,00	98.709.383,00	15.493.706,97	,00	15.493.706,97	,00	,63

Rendiconto Finanziario - Entrate - Esercizio 2003

Tutte le U.O.

CODICE N	CAPITOLO DENOMINAZIONE	GESTIONE DI COMPETENZA					GESTIONE DEI RESIDUI ATTIVI				TOTALE residui attivi al termine esercizio	
		SOMME ACCERTATE					RESIDUI ALL'INIZIO DELL'ESERCIZIO	RIMASTI DA RISCUOTERE	TOTALE	DIFFERENZE		
		PREVISIONI DEFINITIVE	RISOSSE	DA RISCOUTERE	TOTALE	DIFFERENZE RISPETTO ALLE PREVISIONI						
	TITOLO 1											
	ENTRATE CORRENTI											
	AGGREGATO 03											
	ALTRE ENTRATE											
	CATEGORIA 01											
	ENTRATE DERIVANTI DALLA VENDITA DI BENI E DALLA PRESTAZIONE DI SERVIZI CAPITOLO 001											
	SOMME DERIVANTI DAI SERVIZI A PAGAMENTO RESI A TERZI											
210	SOMME DERIVANTI DAI SERVIZI A PAGAMENTO RESI A TERZI	2.400.000,00	2.001.616,68	1.189.531,15	3.191.147,83	-791.147,83	912.631,78	4.695,89	908.799,10	3.832,68	1.194.227,04	
	Totale	2.400.000,00	2.001.616,68	1.189.531,15	3.191.147,83	-791.147,83	912.631,78	4.695,89	908.799,10	3.832,68	1.194.227,04	
	CAPITOLO 001											
	CAPITOLO 002											
	PROVENTI DERIVANTI DA BREVETTI PER INVENZIONI INDUSTRIALI MODELLI DI UTILITA' E CESSIONI DI "KNOW HOW"											
212	PROVENTI DERIVANTI DA BREVETTI PER INVENZIONI INDUSTRIALI MODELLI DI UTILITA' E CESSIONI DI "KNOW HOW"	2.343,75	,00	,00	,00	2.343,75	,00	,00	,00	,00	,00	
	Totale	2.343,75	,00	,00	,00	2.343,75	,00	,00	,00	,00	,00	

Rendiconto Finanziario - Entrate - Esercizio 2003

Tutte le U.O.

CODICE N	CAPITOLLO DENOMINAZIONE	GESTIONE DI COMPETENZA					GESTIONE DEI RESIDUI ATTIVI				TOTALE residui attivi al termine esercizio	
		SOMME ACCERTATE					RISCOSSI	RIMASTI DA RISCUOTERE	TOTALE	DIFFERENZE		
		PREVISIONI DEFINITIVE	RISCOSE	DA RISCOUTERE	TOTALE	DIFFERENZE RISPETTO ALLE PREVISIONI						RESIDUI ALL'INIZIO DELL'ESERCIZIO
	TITOLO I											
	ENTRATE CORRENTI											
	AGGREGATO 03											
	ALTRE ENTRATE											
	CATEGORIA 01											
	ENTRATE DERIVANTI DALLA VENDITA DI BENI E DALLA PRESTAZIONE DI SERVIZI CAPITOLLO 005											
	ENTRATE PER IL FUNZIONAMENTO DELL'ORGANISMO RESPONSABILE DELLA VALUTAZIONE E DEL RICONOSCIMENTO DEI LABORATORI PREPOSTI AL CONTROLLO UFFICIALE DEI PRODOTTI ALIMENTARI	101.646,00	51.637,88	46.732,75	98.370,63	3.275,37	41.316,55	41.316,55	0,00	41.316,55	0,00	46.732,75
219	ENTRATE PER IL FUNZIONAMENTO DELL'ORGANISMO RESPONSABILE DELLA VALUTAZIONE E DEL RICONOSCIMENTO DEI LABORATORI PREPOSTI AL CONTROLLO UFFICIALE DEI PRODOTTI ALIMENTARI Totale	101.646,00	51.637,88	46.732,75	98.370,63	3.275,37	41.316,55	41.316,55	0,00	41.316,55	0,00	46.732,75
	CAPITOLLO 006											
	ENTRATE DERIVANTI DALLE ATTIVITA' CONNESSE ALLE PROCEDURE EMEA E EDQM											
	ENTRATE DERIVANTI DALLE ATTIVITA' CONNESSE ALLE PROCEDURE EMEA E EDQM Totale	25.823,00	12.500,00	17.910,00	30.410,00	-4.587,00	0,00	0,00	0,00	0,00	0,00	17.910,00
225	ENTRATE DERIVANTI DALLE ATTIVITA' CONNESSE ALLE PROCEDURE EMEA E EDQM Totale	25.823,00	12.500,00	17.910,00	30.410,00	-4.587,00	0,00	0,00	0,00	0,00	0,00	17.910,00

Rendiconto Finanziario - Entrate - Esercizio 2003

Tutte le U.O.

CODICE N	CAPITOLO	DENOMINAZIONE	GESTIONE DI COMPETENZA				GESTIONE DEI RESIDUI ATTIVI				TOTALE residui attivi al termine esercizio						
			PREVISIONI DEFINITIVE		SOMME ACCERTATE		RISOSSE	DA RISCOUOTERE	TOTALE	DIFFERENZE RISPETTO ALLE PREVISIONI		RESIDUI ALL'INIZIO DELL'ESERCIZIO	RISCOSSI	RIMASTI DA RISCOUOTERE	TOTALE	DIFFERENZE	
			RISOSSE	DA RISCOUOTERE	TOTALE												
		TITOLO I															
		ENTRATE CORRENTI															
		AGGREGATO 03															
		ALTRE ENTRATE															
		CATEGORIA 01															
		ENTRATE DERIVANTI DALLA VENDITA DI BENI E DALLA PRESTAZIONE DI SERVIZI CAPITOLO 007															
		PROVENTI DERIVANTI DALLA VENDITA DI BENI FUORI USO															
		PROVENTI DERIVANTI DALLA VENDITA DI BENI FUORI USO															
		PROVENTI DERIVANTI DALLA VENDITA DI BENI FUORI USO															
211		PROVENTI DERIVANTI DALLA VENDITA DI BENI FUORI USO															
		Totale	2.849.812,75	2.073.189,17	1.340.692,00	3.413.881,17	-564.068,42	933.948,33	945.419,76	4.692,89	950.115,65	3.832,68	1.345.387,89				
		Totale															
		CATEGORIA 01															
		CATEGORIA 03															
		POSTE CORRETTIVE E COMPENSATIVE DI SPESE CORRENTI CAPITOLO 001															
		ENTRATE DERIVANTI DA RISULTAZIONE DI SOMME NON DOVUTE															
213		ENTRATE DERIVANTI DA RISULTAZIONE DI SOMME NON DOVUTE															
		Totale	54.005,72	80.707,10	3.547,23	84.254,33	-30.248,61	39.608,87	39.608,87	,00	39.608,87	,00	3.547,23				
		Totale	54.005,72	80.707,10	3.547,23	84.254,33	-30.248,61	39.608,87	39.608,87	,00	39.608,87	,00	3.547,23				
		Totale	54.005,72	80.707,10	3.547,23	84.254,33	-30.248,61	39.608,87	39.608,87	,00	39.608,87	,00	3.547,23				

Rendiconto Finanziario - Entrate - Esercizio 2003

Tutte le U.O.

CODICE N	CAPITOLO	DENOMINAZIONE	GESTIONE DI COMPETENZA				GESTIONE DEI RESIDUI ATTIVI				TOTALE residui attivi al termine esercizio			
			SOMME ACCERTATE		RISOSSE	DA RISCOUERE	TOTALE	DIFFERENZE RISPETTO ALLE PREVISIONI	RESIDUI ALL'INIZIO DELL'ESERCIZIO	RISCOSSI		RIMASTI DA RISCOUERE	TOTALE	DIFFERENZE
			PREVISIONI DEFINITIVE	RISOSSE										
		TITOLO I												
		ENTRATE CORRENTI												
		AGGREGATO 03												
		ALTRE ENTRATE												
		CATEGORIA 04												
		ENTRATE NON CLASSIFICABILI IN ALTRE VOCI												
		CAPITOLO 001												
		ALTRI EVENTUALI PROVENTI ED ENTRATE DIVERSE												
215		ALTRI EVENTUALI PROVENTI ED ENTRATE DIVERSE	300.000,00	2.108.039,29	690.949,19	2.798.988,48	-2.498.988,48	69.000,95	64.038,74	,00	64.038,74	4.962,21	690.949,19	
		CAPITOLO 001	300.000,00	2.108.039,29	690.949,19	2.798.988,48	-2.498.988,48	69.000,95	64.038,74	,00	64.038,74	4.962,21	690.949,19	
		CATEGORIA 04	300.000,00	2.108.039,29	690.949,19	2.798.988,48	-2.498.988,48	69.000,95	64.038,74	,00	64.038,74	4.962,21	690.949,19	
		AGGREGATO 03	3.203.818,47	4.261.935,56	2.035.188,42	6.297.123,98	-3.093.305,51	1.062.538,15	1.049.067,37	4.695,89	1.053.763,26	8.794,89	2.039.884,31	
		TITOLO I	101.913.201,47	102.971.317,93	2.035.189,05	105.006.506,98	-3.093.305,51	16.556.285,12	16.542.774,34	4.695,89	16.547.470,23	8.794,89	2.039.884,94	

Rendiconto Finanziario - Entrate - Esercizio 2003

Tutte le U.O.

CODICE N	CAPITOLO	DENOMINAZIONE	GESTIONE DI COMPETENZA				GESTIONE DEI RESIDUI ATTIVI				TOTALE residui attivi al termine esercizio				
			SOMME ACCERTATE				RIMASTI DA RISCOUOTERE								
			PREVISIONI DEFINITIVE	RISOSSE	DA RISCOUTERE	TOTALE	DIFFERENZE RISPETTO ALLE PREVISIONI	RESIDUI ALL'INIZIO DELL'ESERCIZIO	RISCOSSI	TOTALE		DIFFERENZE			
		TITOLO 2													
		ENTRATE IN CONTO CAPITALE													
		AGGREGATO 02													
		ENTRATE DERIVANTI DA TRASFERIMENTI IN CONTO CAPITALE													
		CATEGORIA 01													
		TRASFERIMENTI DALLO STATO													
		CAPITOLO 004													
		ENTRATE PER RISTRUTTURAZIONE I S S (CONCESSIONE E FINANZIAMENTO DI CUI ALLE DELIBERE CIPE N 52 E 53 DEL 6 5 1998)	,00	,00	,00	,00	,00	,00	,00	10.113.626,33	2.509.991,74	7.603.634,59	10.113.626,33	,00	7.603.634,59
		Totale	,00	,00	,00	,00	,00	,00	,00	10.113.626,33	2.509.991,74	7.603.634,59	10.113.626,33	,00	7.603.634,59
		CAPITOLO 005													
		ENTRATE PER L'ACQUISIZIONE DI NUOVI SPAZI SITI IN VIA GIANO DELLA BELLA	,00	,00	,00	,00	,00	,00	,00	4.437.656,20	2.293.081,90	2.144.574,30	4.437.656,20	,00	2.144.574,30
		Totale	,00	,00	,00	,00	,00	,00	,00	4.437.656,20	2.293.081,90	2.144.574,30	4.437.656,20	,00	2.144.574,30
		CAPITOLO 005													
		ENTRATE PER L'ACQUISIZIONE DI NUOVI SPAZI SITI IN VIA GIANO DELLA BELLA	,00	,00	,00	,00	,00	,00	,00	4.437.656,20	2.293.081,90	2.144.574,30	4.437.656,20	,00	2.144.574,30
		Totale	,00	,00	,00	,00	,00	,00	,00	4.437.656,20	2.293.081,90	2.144.574,30	4.437.656,20	,00	2.144.574,30

Rendiconto Finanziario - Entrate - Esercizio 2003

Tutte le U.O.

CODICE N	CAPITOLO DENOMINAZIONE	GESTIONE DI COMPETENZA				GESTIONE DEI RESIDUI ATTIVI				TOTALE residui attivi al termine esercizio
		PREVISIONI DEFINITIVE		SOMME ACCERTATE		RESIDUI ALL'INIZIO DELL'ESERCIZIO	RIMASTI DA RISCOUOTERE	RISCOSSI	DIFFERENZE	
		RISOSSE	DA RISCOUOTERE	TOTALE	TOTALE					
	TITOLO 2									
	ENTRATE IN CONTO CAPITALE									
	AGGREGATO 02									
	ENTRATE DERIVANTI DA TRASFERIMENTI IN CONTO CAPITALE									
	CATEGORIA 01									
	TRASFERIMENTI DALLLO STATO									
	CAPITOLO 007									
	ENTRATE CORISPONDENTI ALLA RICERCA CORRENTE 1% FSN	6 713 940,00	6 000 000,00	,00	6 000 000,00	713 940,00	,00	,00	,00	,00
233	Totale	6 713 940,00	6 000 000,00	,00	6 000 000,00	713 940,00	,00	,00	,00	,00
	CAPITOLO 008									
	ENTRATE PER IL PROGRAMMA NAZIONALE DI RICERCHE SPERIMENTALI E CLINICHE SULLE CELLULE STAMINALI UMANE POST-NATALI	17 043 077,50	6 691 422,47	7 769 370,71	14 460 793,18	2 582 284,32	,00	,00	,00	7 769 370,71
209	Totale	17 043 077,50	6 691 422,47	7 769 370,71	14 460 793,18	2 582 284,32	,00	,00	,00	7 769 370,71

Rendiconto Finanziario - Entrate - Esercizio 2003

Tutte le U.O.

CODICE N	CAPITOLO DENOMINAZIONE:	GESTIONE DI COMPETENZA				GESTIONE DEI RESIDUI ATTIVI				TOTALE residui attivi al termine esercizio
		SOMME ACCERTATE		DIFFERENZE RISPETTO ALLE PREVISIONI	RESIDUI ALL'INIZIO DELL'ESERCIZIO	RISCHI	RIMASTI DA RISCUOTERE	TOTALE	DIFFERENZE	
		RISOSSE	DA RISCOUTERE							
	TITOLO 2									
	ENTRATE IN CONTO CAPITALE									
	AGGREGATO 02									
	ENTRATE DERIVANTI DA TRASFERIMENTI IN CONTO CAPITALE									
	CATEGORIA 01									
	TRASFERIMENTI DALLO STATO									
	CAPITOLO 009									
	ENTRATE RELATIVE ALLA RICERCA FINALIZZATA SULLA MALATTIA DI ALZHEIMER AI SENSI DEGLI ARTT. 12 E 12 BIS D.LGS. 502/92 E SUCC. MOD.	,00	,00	,00	,00	,00	2.364.856,14	,00	2.364.856,14	,00
231	Totale	,00	,00	,00	,00	,00	2.364.856,14	,00	2.364.856,14	,00
	ENTRATE RELATIVE ALLA RICERCA FINALIZZATA SULLA MALATTIA DI ALZHEIMER AI SENSI DEGLI ARTT. 12 E 12 BIS D.LGS. 502/92 E SUCC. MOD.	,00	,00	,00	,00	,00	2.364.856,14	,00	2.364.856,14	,00
	CAPITOLO 009									
	CAPITOLO 010									
	ENTRATE PER L'ATTUAZIONE DI PROGRAMMI E DI INTERVENTI MIRATI PER LA LOTTA E LA PREVENZIONE DELL'USO DI SOSTANZE STUPEFACENTI E PSICOTROPE	,00	26.644,66	339.480,00	366.124,66	-366.124,66	2.538.385,66	2.538.385,66	2.538.385,66	,00
204	Totale	,00	26.644,66	339.480,00	366.124,66	-366.124,66	2.538.385,66	2.538.385,66	2.538.385,66	,00

Rendiconto Finanziario - Entrate - Esercizio 2003

Tutte le U.O.

CODICE N	CAPITOLO	DENOMINAZIONE	GESTIONE DI COMPETENZA				GESTIONE DEI RESIDUI ATTIVI				TOTALE residui attivi al termine esercizio	
			PREVISIONI DEFINITIVE		SOMME ACCERTATE		RISCOSSI	RESIDUI ALL'INIZIO DELL'ESERCIZIO	RIMASTI DA RISCOUTERE	TOTALE		DIFFERENZE
			RISOSSE	DA RISCOUTERE	TOTALE	DIFFERENZE RISPETTO ALLE PREVISIONI						
		TITOLO 2										
		ENTRATE IN CONTO CAPITALE										
		AGGREGATO 02										
		ENTRATE DERIVANTI DA TRASFERIMENTI IN CONTO CAPITALE										
		CATEGORIA 01										
		TRASFERIMENTI DALLO STATO										
		CAPITOLO 011										
		ENTRATE RELATIVE AL PROGRAMMA CHRON										
215		ENTRATE RELATIVE AL PROGRAMMA CHRON	5.598.000,00	,00	5.598.000,00	,00	,00	,00	,00	,00	,00	,00
		Totale	5.598.000,00	,00	5.598.000,00	,00	,00	,00	,00	,00	,00	,00
		CATEGORIA 01	39.834.351,06		24.274.060,69	12.578.718,96	2.981.571,41	24.619.093,32	7.364.699,84	13.461.224,12	20.825.923,96	3.793.169,36
		Totale	39.834.351,06		24.274.060,69	12.578.718,96	2.981.571,41	24.619.093,32	7.364.699,84	13.461.224,12	20.825.923,96	3.793.169,36
		AGGREGATO 02	39.834.351,06		24.274.060,69	12.578.718,96	2.981.571,41	24.619.093,32	7.364.699,84	13.461.224,12	20.825.923,96	3.793.169,36
		Totale	39.834.351,06		24.274.060,69	12.578.718,96	2.981.571,41	24.619.093,32	7.364.699,84	13.461.224,12	20.825.923,96	3.793.169,36

Rendiconto Finanziario - Entrate - Esercizio 2003

Tutte le U.O.

CODICE N	CAPITOLO DENOMINAZIONE	GESTIONE DI COMPETENZA						GESTIONE DEI RESIDUI ATTIVI				TOTALE residui attivi al termine esercizio	
		SOMME ACCERTATE						RISOSI	RIMASTI DA RISCUOTERE	TOTALE	DIFFERENZE		
		PREVISIONI DEFINITIVE	RISOSSE	DA RISCOUTERE	TOTALE	DIFFERENZE RISPETTO ALLE PREVISIONI	RESIDUI ALL'INIZIO DELL'ESERCIZIO						
	TITOLO 3												
	GESTIONI SPECIALI												
	AGGREGATO 01												
	GESTIONI SPECIALI												
	CATEGORIA 01												
	CONTRIBUTI PER RICERCHE												
	CAPITOLO 001												
	ENTRATE DERIVANTI DA CONTRIBUTI PER LO SVOLGIMENTO DI RICERCHE PARTICOLARI ATTINENTI AI COMPITI ISTITUZIONALI	18.899.394,86	5.497.452,89	9.764.574,71	15.262.027,60	3.637.267,26	16.743.191,27	3.652.376,47	12.356.436,40	16.008.812,87	734.378,40	22.121.011,11	
210	ENTRATE DERIVANTI DA CONTRIBUTI PER LO SVOLGIMENTO DI RICERCHE PARTICOLARI ATTINENTI AI COMPITI ISTITUZIONALI	18.899.394,86	5.497.452,89	9.764.574,71	15.262.027,60	3.637.267,26	16.743.191,27	3.652.376,47	12.356.436,40	16.008.812,87	734.378,40	22.121.011,11	
	Totale												
	CAPITOLO 002												
	ENTRATE DERIVANTI DA ACCORDI DI COLLABORAZIONE CON IL MIN. DELLA SALUTE PER LO SVOLGIMENTO DI SPECIFICHE ATTIVITA'	2.324.056,05	,00	2.324.056,05	2.324.056,05	,00	6.899.864,18	4.735.910,43	2.163.953,75	6.899.864,18	,00	4.488.009,80	
230	ENTRATE DERIVANTI DA ACCORDI DI COLLABORAZIONE CON IL MIN. DELLA SALUTE PER LO SVOLGIMENTO DI SPECIFICHE ATTIVITA'	2.324.056,05	,00	2.324.056,05	2.324.056,05	,00	6.899.864,18	4.735.910,43	2.163.953,75	6.899.864,18	,00	4.488.009,80	
	Totale												

Rendiconto Finanziario - Entrate - Esercizio 2003

Tutte le U.O.

CODICE N	CAPITOLO DENOMINAZIONE	GESTIONE DI COMPETENZA				GESTIONE DEI RESIDUI ATTIVI				TOTALE residui attivi al termine esercizio	
		PREVISIONI DEFINITIVE		SOMME ACCERTATE		RISOSI	RESIDUI ALL'INIZIO DELL'ESERCIZIO	RIMASTI DA RISCOUOTERE	TOTALE		DIFFERENZE
		RISOSSE	DA RISCOUOTERE	TOTALE	DIFFERENZE RISPETTO ALLE PREVISIONI						
	1101.04										
	PARTITE DI GIRO										
	AGGREGATO 01										
	ENTRATE AVVENTI NATURA DI										
	PARTITA DI GIRO										
	CATEGORIA 01										
	RITENUTE ERARIALI										
	CAPITOLO 001										
	RITENUTE ERARIALI IRPEF										
226	RITENUTE ERARIALI IRPEF	16.500.000,00	15.850.376,53	,00	15.850.376,53	649.623,47	,00	,00	,00	,00	
	Totale	16.500.000,00	15.850.376,53	,00	15.850.376,53	649.623,47	,00	,00	,00	,00	
	Totale	16.500.000,00	15.850.376,53	,00	15.850.376,53	649.623,47	,00	,00	,00	,00	
	CATEGORIA 02										
	ONERI PREVIDENZIALI A										
	CARICO DEL LAVORATORE										
	(RITENUTE PREVIDENZIALI										
	ASSISTENZIALI)										
	CAPITOLO 001										
	RITENUTE PREVIDENZIALI ED										
	ASSISTENZIALI ED ALTRE										
227	RITENUTE PREVIDENZIALI ED	8.500.000,00	7.134.704,93	,00	7.134.704,93	1.365.295,07	,00	,00	,00	,00	
	ASSISTENZIALI ED ALTRE	8.500.000,00	7.134.704,93	,00	7.134.704,93	1.365.295,07	,00	,00	,00	,00	
	Totale	8.500.000,00	7.134.704,93	,00	7.134.704,93	1.365.295,07	,00	,00	,00	,00	
	Totale	8.500.000,00	7.134.704,93	,00	7.134.704,93	1.365.295,07	,00	,00	,00	,00	

Rendiconto Finanziario - Entrate - Esercizio 2003

Tutte le U.O.

CODICE N	CAPILOLO	DENOMINAZIONE	GESTIONE DI COMPETENZA				GESTIONE DEI RESIDUI ATTIVI				TOTALE residui attivi al termino esercizio	
			SOMME ACCERTATE		RESIDUI ALL'INIZIO DELL'ESERCIZIO		RIMASTI DA RISCOUTERE		TOTALE	DIFFERENZE		
			PREVISIONI DEFINITIVE	RISOSSE	DA RISCOUTERE	TOTALE	DIFFERENZE RISPETTO ALLE PREVISIONI	RISCOSSI				RIMASTI DA RISCOUTERE
		TITOLO 4										
		PARTITE DI GIRO										
		AGGREGATO 01										
		ENTRATE AVENTI NATURA DI PARTITA DI GIRO										
		CATEGORIA 04										
		TRATTENUTE PER CONTO DI TERZI										
		CAPITOLO 001										
		ENTRATE: CONTO TERZI (PRESTAZIONI CREDITIZIE - INPDAP E CONTRIBUTI SINDACALI ETC)	1.880.000,00	1.630.279,70	,00	1.630.279,70	249.720,30	,00	,00	,00	,00	,00
234		Totale	1.880.000,00	1.630.279,70	,00	1.630.279,70	249.720,30	,00	,00	,00	,00	,00
		Totale	1.880.000,00	1.630.279,70	,00	1.630.279,70	249.720,30	,00	,00	,00	,00	,00
		CATEGORIA 07										
		ALTRE PARTITE DI GIRO										
		CAPITOLO 001										
		RESTITUZIONE DELLE DISPONIBILITÀ DEL FONDO DI CASSA										
		CATEGORIA 07										
		RESTITUZIONE DELLE DISPONIBILITÀ DEL FONDO DI CASSA	2.250.000,00	1.982.398,00	,00	1.982.398,00	267.602,00	,00	,00	,00	,00	,00
320		Totale	2.250.000,00	1.982.398,00	,00	1.982.398,00	267.602,00	,00	,00	,00	,00	,00
		Totale	2.250.000,00	1.982.398,00	,00	1.982.398,00	267.602,00	,00	,00	,00	,00	,00
		Totale	29.130.000,00	26.597.759,16	,00	26.597.759,16	2.532.240,84	,00	,00	,00	,00	,00
		Totale	29.130.000,00	26.597.759,16	,00	26.597.759,16	2.532.240,84	,00	,00	,00	,00	,00

Rendiconto Finanziario - Entrate - Esercizio 2003

Tutte le U.O.

CODICE N	CAPITOLO DENOMINAZIONE	GESTIONE DI COMPETENZA					GESTIONE DEI RESIDUI ATTIVI					TOTALE residui attivi al termine esercizio			
		PREVISIONI DEFINITIVE		SOMME ACCERTATE		RISOSSE	DA RISCOUTERE	TOTALE	DIFFERENZE RISPETTO ALLE PREVISIONI	RESIDUI ALL'INIZIO DELL'ESERCIZIO	RISCOSSI		RIMASTI DA RISCOUTERE	TOTALE	DIFFERENZE
		PREVISIONI DEFINITIVE	RISOSSE	DA RISCOUTERE	TOTALE										
	RIPILOGO DEI TITOLI														
	TITOLO 1	101.913.201,47	102.971.317,93	2.035.189,05	105.006.506,98	-3.093.305,51	16.542.774,34	4.692,89	16.547.470,23	8.794,89	2.039.884,94				
	TITOLO 2	39.834.351,06	24.274.060,69	12.578.718,96	36.852.779,65	2.981.571,41	7.364.699,84	13.461.224,12	20.825.923,96	3.793.169,36	26.039.943,08				
	TITOLO 3	21.648.350,91	5.497.452,89	12.088.630,76	17.586.083,65	4.062.267,26	8.452.036,90	14.669.140,15	23.121.177,05	734.378,40	26.757.770,91				
	TITOLO 4	29.130.000,00	26.597.759,16	,00	26.597.759,16	2.532.240,84	,00	,00	,00	,00	,00				
	Totale	192.525.903,44	159.340.590,67	26.702.538,77	186.043.129,44	6.482.774,00	32.359.511,08	28.135.060,16	60.494.571,24	4.536.342,65	54.837.598,93				
	AVANZO DI AMMINISTRAZIONE	34.741.177,23	,00	,00	,00	34.741.177,23	,00	,00	,00	,00	,00				
	FONDO INIZIALE DI CASSA	,00	,00	,00	,00	,00	,00	,00	,00	,00	,00				
	TOTALE GENERALE DELL'ENTRATA	227.267.080,67	159.340.590,67	26.702.538,77	186.043.129,44	41.223.951,23	32.359.511,08	28.135.060,16	60.494.571,24	4.536.342,65	54.837.598,93				

Rendiconto Finanziario - Spese - Esercizio 2003

Tutte le U.O.

CODICE N	CAPITOLO DENOMINAZIONE	GESTIONE DI COMPETENZA				GESTIONE DEI RESIDUI PASSIVI				TOTALE residui passivi al termine esercizio
		SOMME IMPEGNATE		DIFFERENZE RISPETTO ALLE PREVISIONI	RESIDUI ALL'INIZIO DELL'ESERCIZIO	PAGATI	RIMASTI DA PAGARE	TOTALE	DIFFERENZE	
		PREVISIONI DEFINITIVE	PAGATE							
	TITOLO I									
	SPESE CORRENTI									
	AGGREGATO 01									
	FUNZIONAMENTO									
	CATEGORIA 01									
	SPESE PER GLI ORGANI DELL'ENTE									
	CAPITOLO 001									
	ASSEGNI E INDENNITA' AL PRESIDENTE									
099	ASSEGNI E INDENNITA' AL PRESIDENTE	275.144,09	275.144,09	,00	275.144,09	,00	,00	,00	,00	,00
	Total	275.144,09	275.144,09	,00	275.144,09	,00	,00	,00	,00	,00
	CAPITOLO 002									
	STIPENDIO PER IL DIRETTORE GENERALE									
100	STIPENDIO PER IL DIRETTORE GENERALE	165.320,00	165.320,00	,00	165.320,00	,00	,00	,00	,00	,00
	Total	165.320,00	165.320,00	,00	165.320,00	,00	,00	,00	,00	,00

Rendiconto Finanziario - Spese - Esercizio 2003

Tutte le U.O.

CODICE N	CAPITOLO	DENOMINAZIONE	GESTIONE DI COMPETENZA				GESTIONE DEI RESIDUI PASSIVI				TOTALE residui passivi al termine esercizio		
			PREVISIONI DEFINITIVE	SOMME IMPEGNATE			RESIDUI ALL'INIZIO DELL'ESERCIZIO	PAGATI	RIMASTI DA PAGARE	TOTALE		DIFFERENZE	
				PAGATE	DA PAGARE	TOTALE							DIFFERENZE RISPETTO ALLE PREVISIONI
		TITOLO 01											
		SPESA CORRENTI											
		AGGREGATO 01											
		FUNZIONAMENTO											
		CATEGORIA 01											
		SPESA PER GLI ORGANI DELL'ENTE											
		CAPITOLO 003											
		SPESA E COMPENSI COMPRESI I GETTONI DI PRESENZA E INDENNITA' DI MISSIONE AI MEMBRI DEL CONSIGLIO DI AMMINISTRAZIONE DEL COMITATO SCIENTIFICO E DEL COLLEGIO DEI REVISORI	715.000,00	348.305,01	209.997,09	558.302,10	176.697,90	730.010,27	323.559,48	58.127,03	381.686,51	348.323,76	268.124,12
122		SPESA E COMPENSI COMPRESI I GETTONI DI PRESENZA E INDENNITA' DI MISSIONE AI MEMBRI DEL CONSIGLIO DI AMMINISTRAZIONE DEL COMITATO SCIENTIFICO E DE COLLEGIO DEI REVISORI	715.000,00	348.305,01	209.997,09	558.302,10	176.697,90	730.010,27	323.559,48	58.127,03	381.686,51	348.323,76	268.124,12
		Totale	1.175.464,09	788.769,10	209.997,09	998.766,19	176.697,90	730.010,27	323.559,48	58.127,03	381.686,51	348.323,76	268.124,12
		Totale											

Rendiconto Finanziario - Spese - Esercizio 2003

Tutte le U.O.

CODICEN	CAPITOLO	DENOMINAZIONE	GESTIONE DI COMPETENZA				GESTIONE DEI RESIDUI PASSIVI				TOTALE residui passivi al termine esercizio	
			PREVISIONI DEFINITIVE	SOMME IMPEGNATE			RESIDUI ALL'INIZIO DELL'ESERCIZIO	PAGATI	RIMASTI DA PAGARE	TOTALE		DIFFERENZE
				PAGATE	DA PAGARE	TOTALE						
		TITOLO 1										
		SPESE CORRENTI										
		AGGREGATO 01										
		FUNZIONAMENTO										
		CATEGORIA 02										
		GESTIONE RISORSE UMANE - PERSONALE										
		CAPITOLO 001										
		STIPENDI RETRIBUZIONI ED ALTRI ASSEgni FISSI AL PERSONALE ASSUNTO CON CONTRATTO A TEMPO DETERMINATO (ART. 92 COMMA 7 L. 388/00)	49.713.745,83	46.515.645,23	,00	46.515.645,23	3.198.100,60	,00	,00	,00	,00	,00
101		Totale	49.713.745,83	46.515.645,23	,00	46.515.645,23	3.198.100,60	,00	,00	,00	,00	,00
		CAPITOLO 002										
		SPESE PER CORRESPONSIONE TRATTAMENTO ACCESSORIO AI DIRIGENTI GENERALI	9.529,00	971,99	8.557,01	9.529,00	,00	74.802,87	11.019,51	63.783,36	74.802,87	72.340,37
102		Totale	9.529,00	971,99	8.557,01	9.529,00	,00	74.802,87	11.019,51	63.783,36	74.802,87	72.340,37

Rendiconto Finanziario - Spese - Esercizio 2003

Tutte le U.O.

CODICE N	CAPITOLO DENOMINAZIONE	GESTIONE DI COMPETENZA				GESTIONE DEI RESIDUI PASSIVI				TOTALE residui passivi al termine esercizio	
		PREVISIONI DEFINITIVE	SOMME IMPEGNATE			RESIDUI ALL'INIZIO DELL'ESERCIZIO	PAGATI	RIMASTI DA PAGARE	TOTALE		DIFFERENZE
			PAGATE	DA PAGARE	TOTALE						
	TITOLO 1										
	SPESI CORRENTI										
	AGGREGATO 01										
	FUNZIONAMENTO										
	CATEGORIA 02										
	GESTIONE RISORSE UMANE - PERSONALE										
	CAPITOLO 003										
	SPESA PER LA RETRIBUZIONE ACCESSORIA DA CORRISPONDERE AI DIRIGENTI AMMINISTRATIVI II FASCIA	97.652,00	14.241,59	83.410,41	97.652,00	,00	253.140,29	166.302,03	253.140,29	,00	
108	Totale	97.652,00	14.241,59	83.410,41	97.652,00	,00	253.140,29	166.302,03	253.140,29	249.612,44	
	TITOLO 2										
	SPESA PER LA RETRIBUZIONE ACCESSORIA DA CORRISPONDERE AI RICERCATORI E TECNOLOGI	388.908,00	,00	388.908,00	388.908,00	,00	118.961,87	118.961,87	118.961,87	,00	
109	Totale	388.908,00	,00	388.908,00	388.908,00	,00	118.961,87	118.961,87	118.961,87	507.869,87	

Rendiconto Finanziario - Spese - Esercizio 2003

Tutte le U.O.

CODICEN	CAPITOLO	DENOMINAZIONE	GESTIONE DI COMPETENZA				GESTIONE DEI RESIDUI PASSIVI				TOTALE residui passivi al termine esercizio	
			PREVISIONI DEFINITIVE	SOMME IMPEGNATE			RESIDUI ALL'INIZIO DELL'ESERCIZIO	PAGATI	RIMASTI DA PAGARE	TOTALE		DIFFERENZE
				PAGATE	DA PAGARE	TOTALE						
		TITOLO 1										
		SPESE CORRENTI										
		AGGREGATO 01										
		FUNZIONAMENTO										
		CATEGORIA 02										
		GESTIONE RISORSE UMANE - PERSONALE										
		CAPITOLO 005										
		STIPENDI ED ALTRI ASSEGNI FISSI PER ASSUNZIONI PER CONTRATTO A TEMPO DETERMINATO (ART. 5 L. 401/90)	3.632.198,42	3.631.056,06	,00	3.631.056,06	1.142,36	,00	,00	,00	,00	,00
107		Totale	3.632.198,42	3.631.056,06	,00	3.631.056,06	1.142,36	,00	,00	,00	,00	,00
		CAPITOLO 006										
		STIPENDI ED ALTRI ASSEGNI FISSI AL PERSONALE ASSUNTO CON CONTRATTO A TEMPO DETERMINATO (ART. 92 COMMA 7 L. 388/00)	5.140.610,07	4.882.707,53	,00	4.882.707,53	257.902,54	,00	,00	,00	,00	,00
116		Totale	5.140.610,07	4.882.707,53	,00	4.882.707,53	257.902,54	,00	,00	,00	,00	,00

Rendiconto Finanziario - Spese - Esercizio 2003

Tutte le U.O.

CODICEN	CAPITOLO DENOMINAZIONE	GESTIONE DI COMPETENZA				GESTIONE DEI RESIDUI PASSIVI				TOTALE residui passivi al termine esercizio		
		PREVISIONI DEFINITIVE		SOMME IMPEGNATE		RESIDUI ALL'INIZIO DELL'ESERCIZIO		RIMASTI DA PAGARE				
		PAGATE	DA PAGARE	TOTALE	TOTALE	PAGATI	TOTALE	DIFFERENZE				
	TITOLO I											
	SPESA CORRENTI											
	AGGREGATO 01											
	FUNZIONAMENTO											
	CATEGORIA 02											
	GESTIONE RISORSE UMANE - PERSONALE											
	CAPITOLO 007											
	SPESA PER IL TRATTAMENTO ACCESSORIO PER IL PERSONALE ASSUNTO CON CONTRATTO A TEMPO DETERMINATO AI SENSI DELL'ART. 92, COMMA 7 L. 23.12.00 N. 388 E ART. 5 L. 401/00	1.043.795,51	380.398,38	663.397,13	1.043.795,51	,00	1.580.098,24	12.054,14	1.568.044,10	1.580.098,24	,00	2.231.441,23
118	Totale	1.043.795,51	380.398,38	663.397,13	1.043.795,51	,00	1.580.098,24	12.054,14	1.568.044,10	1.580.098,24	,00	2.231.441,23
	SPESA PER EQUO PREMIO PER ATTIVITA' INVENTIVA											
	CAPITOLO 008											
	SPESA PER EQUO PREMIO PER ATTIVITA' INVENTIVA	52.349,12	32.313,69	,00	32.313,69	20.035,43	,00	,00	,00	,00	,00	,00
112	Totale	52.349,12	32.313,69	,00	32.313,69	20.035,43	,00	,00	,00	,00	,00	,00
	INDENNITA' DI RISCHIO											
	CAPITOLO 009											
	INDENNITA' DI RISCHIO	213.176,00	,00	213.176,00	213.176,00	,00	170.430,78	63.664,25	106.766,53	170.430,78	,00	319.942,53
105	Totale	213.176,00	,00	213.176,00	213.176,00	,00	170.430,78	63.664,25	106.766,53	170.430,78	,00	319.942,53

Rendiconto Finanziario - Spese - Esercizio 2003

Tutte le U.O.

CODICE N	CAPITOLO DENOMINAZIONE	GESTIONE DI COMPETENZA				GESTIONE DEI RESIDUI PASSIVI				TOTALE residui passivi al termine esercizio	
		PREVISIONI DEFINITIVE	PAGATE	SOMME IMPEGNATE		RESIDUI ALL'INIZIO DELL'ESERCIZIO	PAGATI	RIMASTI DA PAGARE	TOTALE		DIFFERENZE
				DA PAGARE	TOTALE						
	TITOLO 1										
	SPESA CORRENTI										
	AGGREGATO 01										
	FUNZIONAMENTO										
	CATEGORIA 02										
	GESTIONE RISORSE UMANE - PERSONALE										
	CAPITOLO 010										
	SPESA PER IL TRATTAMENTO ACCESSORIO DEL PERSONALE	3.155.522,80	2.114.633,02	1.040.889,78	3.155.522,80	,00	34.032,93	318.608,07	352.641,00	,00	
106	Totale	3.155.522,80	2.114.633,02	1.040.889,78	3.155.522,80	,00	34.032,93	318.608,07	352.641,00	,00	
	CAPITOLO 011										
	SPESA PER INDENNITA' DI LICenziAMENTO PER RICONGIUNZIONE DI SERVIZI E COSTITUZIONE DI POSIZIONI ASSICURATIVE	771.468,00	,00	,00	771.468,00	,00	,00	,00	,00	,00	
111	Totale	771.468,00	,00	,00	771.468,00	,00	,00	,00	,00	,00	
	CAPITOLO 011										
	SPESA PER INDENNITA' DI LICenziAMENTO PER RICONGIUNZIONE DI SERVIZI E COSTITUZIONE DI POSIZIONI ASSICURATIVE	771.468,00	,00	,00	771.468,00	,00	,00	,00	,00	,00	
111	Totale	771.468,00	,00	,00	771.468,00	,00	,00	,00	,00	,00	

Rendiconto Finanziario - Spese - Esercizio 2003

Tutte le U.O.

CODICE N	CAPITOLO DENOMINAZIONE	GESTIONE DI COMPETENZA				GESTIONE DEI RESIDUI PASSIVI				TOTALE residui passivi al termine esercizio
		PREVISIONI DEFINITIVE	PAGATE	SOMME IMPEGNATE		RESIDUI ALL'INIZIO DELL'ESERCIZIO	RIMASTI DA PAGARE	TOTALE	DIFFERENZE	
				DA PAGARE	TOTALE					
	TITOLO 1									
	SPESA CORRENTI									
	AGGREGATO 01									
	FUNZIONAMENTO									
	CATEGORIA 02									
	GESTIONE RISORSE UMANE - PERSONALE									
	CAPITOLO 012									
	SPESA RELATIVE AI BENEFICI PER IL PERSONALE DELL'ISS AI SENSI DELL'ART. 92 COMMA 12 L. 23.12.00 N. 388	2.698.526,66	2.692.089,56	2.110,00	2.694.199,56	4.327,10	,00	,00	,00	2.110,00
117	Totale	2.698.526,66	2.692.089,56	2.110,00	2.694.199,56	4.327,10	,00	,00	,00	2.110,00
	CAPITOLO 013									
	SPESA PER COMPENSI RELATIVI ALLE ATTIVITA' ISPESSIVE FINALIZZATE ALLE DICHIARAZIONI DI CONFORMITA' C E	25.823,00	9.296,40	16.526,60	25.823,00	,00	39.365,66	39.198,82	,00	166,84
157	Totale	25.823,00	9.296,40	16.526,60	25.823,00	,00	39.365,66	39.198,82	,00	166,84

Rendiconto Finanziario - Spese - Esercizio 2003

Tutte le U.O.

CODICE N	CARTELLO DENOMINAZIONE	GESTIONE DI COMPETENZA				GESTIONE DEI RESIDUI PASSIVI				TOTALE residui passivi al termine esercizio	
		PREVISIONI DEFINITIVE		SOMME IMPEGNATE		RESIDUI ALL'INIZIO DELL'ESERCIZIO	PAGATI	RIMASTI DA PAGARE	TOTALE		DIFFERENZE
		PAGATE	DA PAGARE	TOTALE	DIFFERENZE RISPETTO ALLE PREVISIONI						
	TITOLO I										
	SPESE CORRENTI										
	AGGREGATO 01										
	FUNZIONAMENTO										
	CATEGORIA 02										
	GESTIONE RISORSE UMANE - PERSONALE										
	CAPITOLO 014										
	EQUI INDENNIZZO AL PERSONALE DI RUOLO PER LA PERDITA DELL'INTEGRITA' FISICA SUBITA PER INFERMITA' DIPENDENTE DA CAUSA DI SERVIZIO	7.500,00	1.546,81	,00	1.546,81	5.953,19	,00	,00	,00	,00	
160	Totale	7.500,00	1.546,81	,00	1.546,81	5.953,19	,00	,00	,00	,00	
	CAPITOLO 015										
	INTERVENTI ASSISTENZIALI A FAVORE DEL PERSONALE IN SERVIZIO, DI QUELLO CESSATO DAL SERVIZIO E DELLE LORO FAMIGLIE	51.646,00	13.250,00	,00	13.250,00	38.396,00	,00	,00	,00	,00	
161	Totale	51.646,00	13.250,00	,00	13.250,00	38.396,00	,00	,00	,00	,00	

Rendiconto Finanziario - Spese - Esercizio 2003

Tutte le U.O.

CODICE N	CAPITOLO DENOMINAZIONE	GESTIONE DI COMPETENZA				GESTIONE DEI RESIDUI PASSIVI				TOTALE residui passivi al termine esercizio	
		PREVISIONI DEFINITIVE	PAGATE	SOMME IMPEGNATE		RESIDUI ALL'INIZIO DELL'ESERCIZIO	RIMASTI DA PAGARE	TOTALE	DIFFERENZE		
				DA PAGARE	TOTALE						
	TITOLO 1										
	SPESA CORRENTI										
	AGGREGATO 01										
	FUNZIONAMENTO										
	CATEGORIA 02										
	GESTIONE RISORSE UMANE - PERSONALE										
	CAPITOLO 016										
	SERVIZI SOCIALI BUONI PASTO, NIDO ED ASILO	1.759.000,00	1.008.467,64	750.532,36	1.759.000,00	,00	435.856,58	166.687,74	,00	166.687,74	269.168,84
162	Totale	1.759.000,00	1.008.467,64	750.532,36	1.759.000,00	,00	435.856,58	166.687,74	,00	166.687,74	269.168,84
	CAPITOLO 017										
	SPESA PER CORSI, AGGIORN ED ADDESTR. DEL PERSONALE DELL'ISS INDETTI, ORGANIZZATI E TENUTI SIA DALL'ISS CHE DA ALTRI ORGANISMI ED ISTITUZIONI E REL. SPESE PER MISSIONI E ACQUISTO DI ATTREZZ. E MATER DIDATTICO	400.000,00	251.274,10	136.187,33	387.461,43	12.538,57	71.444,48	57.669,84	677,00	58.346,84	13.097,64
123	Totale	400.000,00	251.274,10	136.187,33	387.461,43	12.538,57	71.444,48	57.669,84	677,00	58.346,84	13.097,64
	CAPITOLO 017										
	Totale	400.000,00	251.274,10	136.187,33	387.461,43	12.538,57	71.444,48	57.669,84	677,00	58.346,84	13.097,64
	Totale	1.759.000,00	1.008.467,64	750.532,36	1.759.000,00	,00	435.856,58	166.687,74	,00	166.687,74	269.168,84
	Totale	1.759.000,00	1.008.467,64	750.532,36	1.759.000,00	,00	435.856,58	166.687,74	,00	166.687,74	269.168,84

Rendiconto Finanziario - Spese - Esercizio 2003

Tutte le U.O.

CODICE N	CAPITOLO DENOMINAZIONE	GESTIONE DI COMPETENZA				GESTIONE DEI RESIDUI PASSIVI				TOTALE residui passivi al termine esercizio	
		PREVISIONI DEFINITIVE	SOMME IMPEGNATE		DIFFERENZE RISPETTO ALLE PREVISIONI	RESIDUI ALL'INIZIO DELL'ESERCIZIO	PAGATI	RIMASTI DA PAGARE	TOTALE		DIFFERENZE
			PAGATE	DA PAGARE							
	TITOLO I										
	SPESE CORRENTI										
	AGGREGATO 01										
	FUNZIONAMENTO										
	CATEGORIA 02										
	GESTIONE RISORSE UMANE - PERSONALE										
	CAPITOLO 018										
	SPESE PER L'INFORMAZIONE E FORMAZIONE OBBLIGATORIA DI CUI AL D.LGS 62/94	15 000,00	6 712,26	1 350,18	8 062,44	6 937,56	6 482,83	,00	6 482,83	,00	
114	Totale	15 000,00	6 712,26	1 350,18	8 062,44	6 937,56	6 482,83	,00	6 482,83	1 350,18	
	CAPITOLO 019										
	SPESE PER COPERTURA ONERI ASSICURATIVI										
	CAPITOLO 019										
120	Totale	51 646,00	38 870,22	,00	38 870,22	12 775,78	,00	,00	,00	,00	
	Totale	51 646,00	38 870,22	,00	38 870,22	12 775,78	,00	,00	,00	,00	

Rendiconto Finanziario - Spese - Esercizio 2003

Tutte le U.O.

CODICE N	CAPITOLO DENOMINAZIONE	GESTIONE DI COMPETENZA				GESTIONE DEI RESIDUI PASSIVI				TOTALE residui passivi al termine esercizio	
		PREVISIONI DEFINITIVE	SOMME IMPEGNATE			RESIDUI ALL'INIZIO DELL'ESERCIZIO	PAGATI	RIMASTI DA PAGARE	TOTALE		DIFFERENZE
			PAGATE	DA PAGARE	TOTALE						
	TITOLO 1										
	SPESA CORRENTI										
	AGGREGATO 01										
	FUNZIONAMENTO										
	CATEGORIA 02										
	GESTIONE RISORSE UMANE - PERSONALE										
	CAPITOLO 020										
	SPESA RELATIVE ALL'ISTRUTTORIA SULLE NOTIFICHE PER NUOVE SOSTANZE CHIMICHE PERICOLOSE (D.LGS 3 2 97 N 52)	25.823,00	,00	,00	25.823,00	,00	,00	,00	,00	,00	
151	Totale	25.823,00	,00	,00	25.823,00	,00	,00	,00	,00	,00	
	SPESA RELATIVE ALL'ISTRUTTORIA SULLE NOTIFICHE PER NUOVE SOSTANZE CHIMICHE PERICOLOSE (D.LGS 3 2 97 N 52)	68.559.919,41	61.593.474,48	3.305.044,80	64.898.519,28	3.661.400,13	3.103.224,60	477.748,32	2.343.042,96	2.820.791,28	
	Totale	68.559.919,41	61.593.474,48	3.305.044,80	64.898.519,28	3.661.400,13	3.103.224,60	477.748,32	2.343.042,96	2.820.791,28	
	CATEGORIA 02										
	CATEGORIA 03										
	MISSIONI										
	CAPITOLO 061										
	MISSIONI PER SERVIZIO IN TERRITORIO NAZIONALE ED ESTERO										
	MISSIONI PER SERVIZIO IN TERRITORIO NAZIONALE ED ESTERO	830.000,00	573.406,76	256.593,24	830.000,00	,00	374.799,68	118.962,44	255.837,24	374.799,68	
104	Totale	830.000,00	573.406,76	256.593,24	830.000,00	,00	374.799,68	118.962,44	255.837,24	374.799,68	
	MISSIONI PER SERVIZIO IN TERRITORIO NAZIONALE ED ESTERO	830.000,00	573.406,76	256.593,24	830.000,00	,00	374.799,68	118.962,44	255.837,24	374.799,68	
	CAPITOLO 001										
	CATEGORIA 03										
	Totale	830.000,00	573.406,76	256.593,24	830.000,00	,00	374.799,68	118.962,44	255.837,24	374.799,68	
	Totale	830.000,00	573.406,76	256.593,24	830.000,00	,00	374.799,68	118.962,44	255.837,24	374.799,68	

Rendiconto Finanziario - Spese - Esercizio 2003

Tutte le U.O.

CODICE N	CAPITOLO DENOMINAZIONE	GESTIONE DI COMPETENZA				GESTIONE DEI RESIDUI PASSIVI				TOTALE residui passivi al termine esercizio
		PREVISIONI DEFINITIVE		SOMME IMPEGNATE		RESIDUI ALL'INIZIO DELL'ESERCIZIO		RIMASTI DA PAGARE		
		PAGATE	DA PAGARE	TOTALE	DIFFERENZE RISPETTO ALLE PREVISIONI	PAGATI	TOTALE	DIFFERENZE		
	TITOLO I									
	SPESA CORRENTE									
	AGGREGATO 01									
	FUNZIONAMENTO									
	CATEGORIA 04									
	ONERI PREVIDENZIALI ASSISTENZIALI A CARICO DELL'ENTE									
	CAPITOLO 001									
	ONERI SOCIALI A CARICO DELL'AMMINISTRAZIONE PER IL TRATTAMENTO ECONOMICO FISSO E ACCESSORIO PER I DIPENDENTI	20 266 443,45	15 404 487,56	2 306 950,35	17 801 437,91	2 465 005,54	2 099,30	2 099,30	2 099,30	2 309 049,65
110	Totale	20 266 443,45	15 404 487,56	2 306 950,35	17 801 437,91	2 465 005,54	2 099,30	2 099,30	2 099,30	2 309 049,65
	CAPITOLO 002									
	SPESA PER ASSICURAZIONE INAIL									
	SPESA PER ASSICURAZIONE INAIL	300 000,00	85 054,56	30 000,00	115 054,56	184 945,44	,00	,00	,00	30 000,00
169	Totale	300 000,00	85 054,56	30 000,00	115 054,56	184 945,44	,00	,00	,00	30 000,00
	CAPITOLO 04									
	Totale	20 566 443,45	15 579 542,12	2 336 950,35	17 916 492,47	2 649 950,98	2 099,30	2 099,30	2 099,30	2 339 049,65

Rendiconto Finanziario - Spese - Esercizio 2003

Tutte le U.O.

CODICE N	CAPITOLO	DENOMINAZIONE	GESTIONE DI COMPETENZA				GESTIONE DEI RESIDUI PASSIVI				TOTALE residui passivi al termine esercizio
			SOMME IMPEGNATE		RESIDUI ALL'INIZIO DELL'ESERCIZIO		RIMASTI DA PAGARE		TOTALE	DIFFERENZE	
			PAGATE	DA PAGARE	TOTALE	DIFFERENZE RISPETTO ALLE PREVISIONI	PAGATI	PAGATI			
		TITOLO I									
		SPESE CORRENTI									
		AGGREGATO 01									
		FUNZIONAMENTO									
		CATEGORIA 05									
		SPESE PER L'ACQUISTO DI BENI DI CONSUMO E SERVIZI									
		CAPITOLO 001									
		ATTIVITA' CONTRATTUALE PER L'ACQUISTO DI BENI E SERVIZI NECESSARI PER IL FUNZIONAMENTO E LA MANUTENZIONE DELL'ISS									
121		ATTIVITA' CONTRATTUALE PER L'ACQUISTO DI BENI E SERVIZI NECESSARI PER IL FUNZIONAMENTO E LA MANUTENZIONE DELL'ISS	,00	,00	,00	,00	,00	,00	,00	,00	,00
		Totale	,00	,00	,00	,00	,00	,00	,00	,00	,00
		CAPITOLO 002									
		SPESE PER UTENZE TELEFONICHE									
127		SPESE PER UTENZE TELEFONICHE	789.622,00	528.228,12	258.543,51	786.771,63	2.850,37	2.965,65	2.965,65	,00	2.965,65
		Totale	789.622,00	528.228,12	258.543,51	786.771,63	2.850,37	2.965,65	2.965,65	,00	2.965,65
		CAPITOLO 003									
		SPESE POSTALI E TELEGRAFICHE									
128		SPESE POSTALI E TELEGRAFICHE	184.000,00	183.662,53	,00	183.662,53	337,47	,02	,00	,02	,02
		Totale	184.000,00	183.662,53	,00	183.662,53	337,47	,02	,00	,02	,02

Rendiconto Finanziario - Spese - Esercizio 2003

Tutte le U.O.

CODICEN	CAPITOLO DENOMINAZIONE	GESTIONE DI COMPETENZA				GESTIONE DEI RESIDUI PASSIVI				TOTALE residui passivi al termine esercizio	
		PREVISIONI DEFINITIVE	SOMME IMPEGNATE		DIFFERENZE RISPETTO ALLE PREVISIONI	RESIDUI ALL'INIZIO DELL'ESERCIZIO	PAGATI	RIMASTI DA PAGARE	TOTALE		DIFFERENZE
			PAGATE	DA PAGARE							
	TITOLO I										
	SPESA CORRENTI										
	AGGREGATO 01										
	FUNZIONAMENTO										
	CATEGORIA 05										
	SPESA PER L'ACQUISTO DI BENI DI CONSUMO E SERVIZI										
	CAPITOLO 004										
	SPESA PER IL FUNZIONAMENTO DELL'ISTITUTO SUPERIORE DI SANTA'	10 244 000,00	7 258 181,06	2 794 156,19	10 052 337,25	191 662,75	5 818 704,79	5 084 107,58	696 682,36	5 780 789,94	
129	Totale	10 244 000,00	7 258 181,06	2 794 156,19	10 052 337,25	191 662,75	5 818 704,79	5 084 107,58	696 682,36	5 780 789,94	
	SPESA PER L'ORGANIZZAZIONE DI CONVEGNI, CONGRESSI, CONFERENZE E MANIFESTAZIONI SCIENTIFICHE. SPESE PER L'OSPITALITA' DI DELEGAZIONI SCIENTIFICHE	800 000,00	411 074,79	282 523,61	693 598,40	106 401,60	180 565,00	58 447,26	122 117,74	180 565,00	
131	Totale	800 000,00	411 074,79	282 523,61	693 598,40	106 401,60	180 565,00	58 447,26	122 117,74	180 565,00	

Rendiconto Finanziario - Spese - Esercizio 2003

Tutte le U.O.

CODICE N	CAPITOLO DENOMINAZIONE	GESTIONE DI COMPETENZA				GESTIONE DEI RESIDUI PASSIVI				TOTALE residui passivi al termine esercizio		
		PREVISIONI DEFINITIVE		SOMME IMPEGNATE		RESIDUI ALL'INIZIO DELL'ESERCIZIO	RIMASTI DA PAGARE	PAGATI	DIFFERENZE RISPETTO ALLE PREVISIONI		TOTALE	DIFFERENZE
		PAGATE	DA PAGARE	TOTALE	TOTALE							
	TITOLO 1											
	SPESA CORRENTI											
	AGGREGATO 01											
	FUNZIONAMENTO											
	CATEGORIA 05											
	SPESA PER L'ACQUISTO DI BENI DI CONSUMO E SERVIZI											
	CAPITOLO 007											
	SPESA DI RAPPRESENTANZA PER IL PRESIDENTE E IL DIRETTORE GENERALE											
134	SPESA DI RAPPRESENTANZA PER IL PRESIDENTE E IL DIRETTORE GENERALE CAPITOLO 007	151.686,00	23.767,90	3.909,60	27.677,50	124.008,50	136,53	,00	136,53	136,53	,00	4.046,13
	Totale	151.686,00	23.767,90	3.909,60	27.677,50	124.008,50	136,53	,00	136,53	136,53	,00	4.046,13
	CAPITOLO 068											
	SPESA PER GLI INTERVENTI DI ADEGUAMENTO AI SENSI DEL D LGS 628/94											
137	SPESA PER GLI INTERVENTI DI ADEGUAMENTO AI SENSI DEL D LGS 628/94	889.015,00	599.066,00	289.036,76	888.102,76	912,24	1.117.844,47	661.792,54	456.051,93	1.117.844,47	,00	745.088,69
	Totale	889.015,00	599.066,00	289.036,76	888.102,76	912,24	1.117.844,47	661.792,54	456.051,93	1.117.844,47	,00	745.088,69
	CAPITOLO 009											
	SPESA PER IL FUNZIONAMENTO DELLA COMMISSIONE NAZIONALE AIDS											
142	SPESA PER IL FUNZIONAMENTO DELLA COMMISSIONE NAZIONALE AIDS CAPITOLO 009	,00	,00	,00	,00	,00	7.591,06	,00	7.591,06	7.591,06	,00	7.591,06
	Totale	,00	,00	,00	,00	,00	7.591,06	,00	7.591,06	7.591,06	,00	7.591,06

Rendiconto Finanziario - Spese - Esercizio 2003

Tutte le U.O.

CODICE N	CAPITOLO DENOMINAZIONE	GESTIONE DI COMPETENZA				GESTIONE DEI RESIDUI PASSIVI				TOTALE residui passivi al termine esercizio
		PREVISIONI DEFINITIVE		SOMME IMPEGNATE		RESIDUI ALL'INIZIO DELL'ESERCIZIO	RIMASTI DA PAGARE	TOTALE	DIFFERENZE	
		PAGATE	DA PAGARE	TOTALE	PAGATI					
	TITOLO I									
	SPESA CORRENTE									
	AGGREGATO 01									
	FUNZIONAMENTO									
	CATEGORIA 05									
	SPESA PER L'ACQUISTO DI BENI DI CONSUMO E SERVIZI									
	CAPITOLO 013									
	SPESA PER IL FUNZIONAMENTO E REALIZZAZIONI INIZIATIVE DEL COMITATO PARI	10.000,00	2.350,80	1.490,40	3.850,20	6.149,80	1.645,20	2.334,43	3.979,63	3.833,83
	OPPORTUNITA' E SPESE PER ACQUISTO PUBBLICAZIONI, SUPPORTI INFORMATICI, STAMPA E DIFFUSIONE DI INFORMAZIONI DOCUMENTI E SPESE DI MISSIONE RELAT ALLA PARTECIPAZIONE A CORSI E CONVEGNI									
154	Totale	10.000,00	2.350,80	1.490,40	3.850,20	6.149,80	1.645,20	2.334,43	3.979,63	3.833,83
	CAPITOLO 014									
	BORSE DI STUDIO									
	CAPITOLO 014									
	BORSE DI STUDIO	154.937,00	34.318,81	47.264,01	81.582,82	73.354,18	34.386,91	4.131,78	38.718,69	51.395,79
163	Totale	154.937,00	34.318,81	47.264,01	81.582,82	73.354,18	34.386,91	4.131,78	38.718,69	51.395,79

Rendiconto Finanziario - Spese - Esercizio 2003

Tutte le U.O.

CODICE N	CAPITOLO	DENOMINAZIONE	GESTIONE DI COMPETENZA				GESTIONE DEI RESIDUI PASSIVI				TOTALE residui passivi al termine esercizio		
			PREVISIONI DEFINITIVE		SOMME IMPEGNATE		DIFFERENZE RISPETTO ALLE PREVISIONI	RESIDUI ALL'INIZIO DELL'ESERCIZIO	PAGATI	RIMASTI DA PAGARE		TOTALE	DIFFERENZE
			PAGATE	DA PAGARE	TOTALE	TOTALE							
	TITOLO 1												
	SPESA CORRENTI												
	AGGREGATO 01												
	FUNZIONAMENTO												
	CATEGORIA 06												
	DIFFUSIONE SCIENTIFICA												
	CAPITOLO 001												
	SPESA PER LA BIBLIOTECA												
	ACQUISTO E RILEGATURA DI												
	LIBRI E RIVISTE. SPESE PER												
	PUBBLICAZIONI SCIENTIFICHE												
125	Totale	2.241.000,00	1.330.611,58	738.432,99	2.069.044,57	171.955,43	436.648,98	286.588,97	149.169,12	435.758,09	890,89	887.602,11	
	SPESA PER LA BIBLIOTECA												
	ACQUISTO E RILEGATURA DI												
	LIBRI E RIVISTE. SPESE PER												
	PUBBLICAZIONI SCIENTIFICHE												
133	Totale	2.241.000,00	1.330.611,58	738.432,99	2.069.044,57	171.955,43	436.648,98	286.588,97	149.169,12	435.758,09	890,89	887.602,11	
	SPESA PER BREVETTE												
	MARCHI												
	CAPITOLO 002												
	CATEGORIA 06												
133	Totale	328.234,63	163.768,14	164.466,49	328.234,63	,00	16.653,09	14.610,04	,00	14.610,04	2.043,05	164.466,49	
	CAPITOLO 002												
	CATEGORIA 06												
133	Totale	328.234,63	163.768,14	164.466,49	328.234,63	,00	16.653,09	14.610,04	,00	14.610,04	2.043,05	164.466,49	
	CAPITOLO 002												
	CATEGORIA 06												
133	Totale	2.569.234,63	1.494.379,72	902.899,48	2.397.279,20	171.955,43	453.302,07	301.199,01	149.169,12	450.368,13	2.933,94	1.052.068,60	

Rendiconto Finanziario - Spese - Esercizio 2003

Tutte le U.O.

CODICE N	CAPILOLO DENOMINAZIONE	GESTIONE DI COMPETENZA				GESTIONE DEI RESIDUI PASSIVI				TOTALE residui passivi al termine esercizio		
		PREVISIONI DEFINITIVE	PAGATE	SOMME IMPEGNATE		RESIDUI ALL'INIZIO DELL'ESERCIZIO	PAGATI	RIMASTI DA PAGARE	TOTALE		DIFFERENZE	
				DA PAGARE	TOTALE							DIFFERENZE RISPETTO ALLE PREVISIONI
	TITOLO 1											
	SPESI CORRENTI											
	AGGREGATO 01											
	FUNZIONAMENTO											
	CATEGORIA 07											
	DOCUMENTAZIONE											
	CAPITOLO 001											
	SPESI EDITORIALI DI DOCUMENTAZIONE E DI PUBBLICITA', STAMPE, RIPRODUZIONI, PUBBLICAZIONI, OPUSCOLI, ESTRATTI, TRADUZIONI E REVISIONI TESTI LINGUA STRANIERA	350.000,00	138.332,23	211.667,77	350.000,00	,00	267.664,78	153.417,54	114.247,24	267.664,78	,00	325.915,01
136	Totale	350.000,00	138.332,23	211.667,77	350.000,00	,00	267.664,78	153.417,54	114.247,24	267.664,78	,00	325.915,01
	CAPITOLO 001											
	SPESI PER TRASMISSIONE DATI											
	CAPITOLO 002											
	SPESI PER TRASMISSIONE DATI	250.000,00	85.779,22	152.144,56	237.923,58	12.076,42	119.097,92	27.433,58	91.664,34	119.097,92	,00	243.808,70
135	Totale	250.000,00	85.779,22	152.144,56	237.923,58	12.076,42	119.097,92	27.433,58	91.664,34	119.097,92	,00	243.808,70
	CAPITOLO 07											
	CATEGORIA 07	600.000,00	224.111,45	363.812,13	587.923,58	12.076,42	386.762,70	180.851,12	205.911,58	386.762,70	,00	569.733,71
	Totale	600.000,00	224.111,45	363.812,13	587.923,58	12.076,42	386.762,70	180.851,12	205.911,58	386.762,70	,00	569.733,71

Rendiconto Finanziario - Spese - Esercizio 2003

Tutte le U.O.

CODICEN	CAPITOLO	DENOMINAZIONE	GESTIONE DI COMPETENZA				GESTIONE DEI RESIDUI PASSIVI				TOTALE residui passivi al termine esercizio	
			PREVISIONI DEFINITIVE		SOMME IMPEGNATE		RESIDUI ALL'INIZIO DELL'ESERCIZIO	PAGATI	RIMASTI DA PAGARE	TOTALE		DIFFERENZE
			PAGATE	DA PAGARE	TOTALE	TOTALE						
	TITOLO 1											
	SPESE CORRENTI											
	AGGREGATO 01											
	FUNZIONAMENTO											
	CATEGORIA 09											
	RICONOSCIMENTO AI											
	LABORATORI PREPOSTI AL											
	CONTROLLO DEI PRODOTTI											
	ALIMENTARI											
	CAPITOLO 061											
	SPESE PER IL											
	FUNZIONAMENTO											
	DELL'ORGANISMO											
	RESPONSABILE DELLA											
	VALUTAZIONE E DEL											
	RICONOSCIMENTO DEI											
	LABORATORI PREPOSTI AL											
	CONTROLLO UFFICIALE DEI											
	PRODOTTI ALIMENTARI											
	CAPITOLO 001											
156		101.646,00	64.696,68	33.673,95	98.370,63	3.275,37	30.956,26	11.430,66	19.523,60	30.956,26	0,00	53.199,55
	SPESE PER IL FUNZIONAMENTO											
	DELL'ORGANISMO											
	RESPONSABILE DELLA											
	VALUTAZIONE E DEL											
	RICONOSCIMENTO DEI											
	LABORATORI PREPOSTI AL											
	CONTROLLO UFFICIALE DEI											
	PRODOTTI ALIMENTARI											
	CAPITOLO 001											
Totale		101.646,00	64.696,68	33.673,95	98.370,63	3.275,37	30.956,26	11.430,66	19.523,60	30.956,26	0,00	53.199,55
Totale		101.646,00	64.696,68	33.673,95	98.370,63	3.275,37	30.956,26	11.430,66	19.523,60	30.956,26	0,00	53.199,55
	CATEGORIA 09											

Rendiconto Finanziario - Spese - Esercizio 2003

Tutte le U.O.

CODICE	CAPITOLO	DENOMINAZIONE	GESTIONE DI COMPETENZA				GESTIONE DEI RESIDUI PASSIVI				TOTALE residui passivi al termine esercizio		
			PREVISIONI DEFINITIVE		SOMME IMPEGNATE		RESIDUI ALL'INIZIO DELL'ESERCIZIO		RIMASTI DA PAGARE			DIFFERENZE	
			PAGATE	DA PAGARE	TOTALE	TOTALE	PAGATI	TOTALE					
		TITOLO 1											
		SPESA CORRENTI											
		AGGREGATO 01											
		FUNZIONAMENTO											
		CATEGORIA 10											
		EDUCAZIONE SANITARIA E FORMAZIONE PROFESSIONALE NON DIPENDENTI											
		CAPITOLO 001											
		CORSO PILOTA AD ALTA QUALIFICAZIONE DI FORMAZIONE IN CURE PALLIATIVE											
		Totale											
			.00	.00	.00	.00	.00	.00	.00	.00	.00	.00	.01
			.00	.00	.00	.00	.00	.00	.00	.00	.00	.00	.01
		CAPITOLO 002											
		SPESA PER L'ORGANIZZAZIONE DI CORSI DI FORMAZIONE E DI AGGIORNAMENTO PER IL PERSONALE DELL'AREA DI SANITA' PUBBLICA											
		Totale											
			563.165,00	121.399,37	436.488,33	557.887,70	5.277,30	66.527,45	34.334,29	22.604,31	56.938,60	9.588,85	459.092,64
140			563.165,00	121.399,37	436.488,33	557.887,70	5.277,30	66.527,45	34.334,29	22.604,31	56.938,60	9.588,85	459.092,64

Rendiconto Finanziario - Spese - Esercizio 2003

Tutte le U.O.

CODICE N	CAPITOLO	DENOMINAZIONE	GESTIONE DI COMPETENZA				GESTIONE DEI RESIDUI PASSIVI				TOTALE residui passivi al termine esercizio		
			PREVISIONI DEFINITIVE		SOMME IMPEGNATE		RESIDUI ALL'INIZIO DELL'ESERCIZIO		RIMASTI DA PAGARE			DIFFERENZE	
			PAGATE	DA PAGARE	TOTALE	TOTALE	DIFFERENZE RISPETTO ALLE PREVISIONI	PAGATI	TOTALE				
		TITOLO I											
		SPESA CORRINTI											
		AGGREGATO 01											
		FUNZIONAMENTO											
		CATEGORIA 10											
		EDUCAZIONE SANITARIA E FORMAZIONE PROFESSIONALE NON DIPENDENTI											
		CAPITOLO 003											
		SPESA PER L'ORGANIZZAZIONE DI CORSI DI FORMAZIONE INDETTI DALL'ISS											
124		SPESA PER L'ORGANIZZAZIONE DI CORSI DI FORMAZIONE INDETTI DALL'ISS	,00	,00	,00	,00	,00	72.055,96	13.103,99	51.095,70	64.199,69	7.856,27	51.095,70
		Totale	,00	,00	,00	,00	,00	72.055,96	13.103,99	51.095,70	64.199,69	7.856,27	51.095,70
		Totale	563.165,00	121.399,37	436.488,33	557.887,70	5.277,20	138.583,42	47.438,28	73.700,02	121.138,30	17.445,12	510.188,35
		CATEGORIA 11											
		SPESA PER STUDI, INDAGINI E RILEVAZIONI											
		CAPITOLO 001											
		SPESA PER IL CONTROLLO E L'ASSICURAZIONE DI QUALITA' NONGHE RICERCA E SPERIMENTAZIONE SCIENTIFICA											
115		SPESA PER IL CONTROLLO E L'ASSICURAZIONE DI QUALITA' NONGHE RICERCA E SPERIMENTAZIONE SCIENTIFICA	4.622.797,79	2.519.398,71	1.999.765,68	4.519.164,39	103.633,40	753.541,93	593.239,13	160.302,80	753.541,93	,00	2.160.068,48
		Totale	4.622.797,79	2.519.398,71	1.999.765,68	4.519.164,39	103.633,40	753.541,93	593.239,13	160.302,80	753.541,93	,00	2.160.068,48
		Totale	4.622.797,79	2.519.398,71	1.999.765,68	4.519.164,39	103.633,40	753.541,93	593.239,13	160.302,80	753.541,93	,00	2.160.068,48
		Totale	115.382.195,37	93.478.679,94	14.479.000,18	107.958.580,12	7.323.615,25	13.645.820,29	8.238.372,03	4.651.338,13	12.889.910,16	755.910,13	19.131.438,31

Rendiconto Finanziario - Spese - Esercizio 2003

Tutte le U.O.

CODICEN	CAPITOLO	DENOMINAZIONE	GESTIONE DI COMPETENZA				GESTIONE DEI RESIDUI PASSIVI				TOTALE residui passivi al termine esercizio	
			PREVISIONI DEFINITIVE		SOMME IMPEGNATE		RESIDUI ALL'INIZIO DELL'ESERCIZIO	PAGATI	RIMASTI DA PAGARE	TOTALE		DIFFERENZE
			PAGATE	DA PAGARE	TOTALE	TOTALE						
		TITOLO 1										
		SPESA CORRENTI										
		AGGREGATO 02										
		INTERVENTI DIVERSI										
		CATEGORIA 01										
		SPESA PER PRESTAZIONI ISTITUZIONALI										
		CAPITOLO 001										
		SPESA DERIVANTI DALLE ATTIVITA' CONNESSE ALLE PROCEDURE EMEA E EDQM (CORRESPONSIONE DIARIE ESPERTI ISS)	25.833,00	,00	,00	25.833,00	,00	,00	,00	,00	,00	,00
119		Totale	25.833,00	,00	,00	25.833,00	,00	,00	,00	,00	,00	,00
		CAPITOLO 002										
		SPESA PER LA TUTELA DELLA SALUTE NELLE ABITAZIONI E ISTITUZIONE DELL'ASSICURAZIONE CONTRO GLI INFORTUNI DOMESTICI	,00	,00	,00	,00	515.996,57	73.539,36	442.457,21	515.996,57	,00	442.457,21
158		Totale	,00	,00	,00	,00	515.996,57	73.539,36	442.457,21	515.996,57	,00	442.457,21

Rendiconto Finanziario - Spese - Esercizio 2003

Tutte le U.O.

CODICE N	CAPITOLO	DENOMINAZIONE	GESTIONE DI COMPETENZA			SOMME IMPEGNATE				GESTIONE DEI RESIDUI PASSIVI				TOTALE residui passivi al termine esercizio
			PREVISIONI DEFINITIVE	PAGATE	DA PAGARE	TOTALE	DIFFERENZE RISPETTO ALLE PREVISIONI	RESIDUI ALL'INIZIO DELL'ESERCIZIO	PAGATI	RIMASTI DA PAGARE	TOTALE	DIFFERENZE		
		TITOLO I												
		SPESE CORRENTI												
		AGGREGATO 02												
		INTERVENTI DIVERSI												
		CATEGORIA 01												
		SPESE PER PRESTAZIONI ISTITUZIONALI												
		CAPITOLO 003												
		SPESE PER ANTICIPAZIONI NECESSARIE PER L'ATTIVAZIONE DI CONVENZIONI E/O ACCORDI DI COLLABORAZIONE												
182		SPESE PER ANTICIPAZIONI NECESSARIE PER L'ATTIVAZIONE DI CONVENZIONI E/O ACCORDI DI COLLABORAZIONE												
		Totale												
		Totale	25.823,00			25.823,00			515.996,57	73.539,36	442.457,21	515.996,57		442.457,21

Rendiconto Finanziario - Spese - Esercizio 2003

Tutte le U.O.

CODICE N	CAPITOLO DENOMINAZIONE	GESTIONE DI COMPETENZA				GESTIONE DEI RESIDUI PASSIVI				TOTALE residui passivi al termine esercizio	
		PREVISIONI DEFINITIVE	SOMME IMPEGNATE		DIFFERENZE RISPETTO ALLE PREVISIONI	RESIDUI ALL'INIZIO DELL'ESERCIZIO	PAGATI	RIMASTI DA PAGARE	TOTALE		DIFFERENZE
			PAGATE	DA PAGARE							
	TITOLO I										
	SPESA CORRENTI										
	AGGREGATO 02										
	INTERVENTI DIVERSI										
	CATEGORIA 04										
	ONERI TRIBUTARI										
	CAPITOLO 001										
	SOMME DOVUTE PER IRAP										
103	SOMME DOVUTE PER IRAP	5.965.374,76	5.093.401,74	27.224,34	5.120.626,08	844.748,68	1.370,66	1.370,66	1.370,66	28.595,00	
	Totale	5.965.374,76	5.093.401,74	27.224,34	5.120.626,08	844.748,68	1.370,66	1.370,66	1.370,66	28.595,00	
	CAPITOLO 002										
	VERSAMENTIVA, COMPRESI QUELLI PER ACQUISTO DI BENI NELL'AREA COMUNITARIA										
155	VERSAMENTIVA, COMPRESI QUELLI PER ACQUISTO DI BENI NELL'AREA COMUNITARIA	229.408,32	159.567,92	32.144,65	191.712,57	37.695,75	10.571,64	1.242,32	9.329,32	41.473,97	
	Totale	229.408,32	159.567,92	32.144,65	191.712,57	37.695,75	10.571,64	1.242,32	9.329,32	41.473,97	
	CAPITOLO 005										
	CATEGORIA 04	6.194.783,08	5.252.969,66	59.368,99	5.312.338,65	882.444,43	11.942,30	1.242,32	10.699,98	70.068,97	
	Totale	6.194.783,08	5.252.969,66	59.368,99	5.312.338,65	882.444,43	11.942,30	1.242,32	10.699,98	70.068,97	

Rendiconto Finanziario - Spese - Esercizio 2003

Tutte le U.O.

CODICE N	CAPITOLO	DENOMINAZIONE	PREVISIONI DEFINITIVE	GESTIONE DI COMPETENZA			GESTIONE DEI RESIDUI PASSIVI				TOTALE residui passivi al termine esercizio	
				SOMME IMPEGNATE			RESIDUI ALL'INIZIO DELL'ESERCIZIO	RIMASTI DA PAGARE	TOTALE	DIFFERENZE		
				PAGATE	DA PAGARE	TOTALE						PAGATI
		TITOLO I										
		SPESE CORRENTI										
		AGGREGATO 02										
		INTERVENTI DIVERSI										
		CATEGORIA 05										
		POSTE CORRETTIVE E COMPENSATIVE DI ENTRATE CORRENTI										
		CAPITOLO 03										
		RESTITUZIONE SOMME INDEBITAMENTE VERSATE IN TESORERIA										
170		RESTITUZIONE SOMME INDEBITAMENTE VERSATE IN TESORERIA	30.000,00	14.873,80	,00	14.873,80	15.126,20	34,86	,00	34,86	,00	34,86
		Totale	30.000,00	14.873,80	,00	14.873,80	15.126,20	34,86	,00	34,86	,00	34,86
		Totale	30.000,00	14.873,80	,00	14.873,80	15.126,20	34,86	,00	34,86	,00	34,86

Rendiconto Finanziario - Spese - Esercizio 2003

Tutte le U.O.

CODICEN	CAPITOLLO DENOMINAZIONE	GESTIONE DI COMPETENZA				GESTIONE DEI RESIDUI PASSIVI				TOTALE residui passivi al termine esercizio
		PREVISIONI DEFINITIVE	SOMME IMPEGNATE			RESIDUI ALL'INIZIO DELL'ESERCIZIO	RIMASTI DA PAGARE	TOTALE	DIFFERENZE	
			PAGATE	DA PAGARE	TOTALE					
	TITOLO 1									
	SPESA CORRENTI									
	AGGREGATO 02									
	INTERVENTI DIVERSI									
	CATEGORIA 06									
	SPESA NON CLASSIFICABILI IN ALTRE VOCI									
	CAPITOLLO 001									
	SPESA PER LITI, ARBITRAGGI, RISARCIMENTI ED ACCESSORI									
180	SPESA PER LITI, ARBITRAGGI, RISARCIMENTI ED ACCESSORI	15.000,00	871,73	,00	871,73	14.128,27	464,81	,00	,00	464,81
	Totale	15.000,00	871,73	,00	871,73	14.128,27	464,81	,00	,00	464,81
	CAPITOLLO 002									
	FONDO DI RISERVA PER LE SPESA IMPREVISTE									
181	FONDO DI RISERVA PER LE SPESA IMPREVISTE	1.415.324,00	,00	,00	,00	1.415.324,00	,00	,00	,00	,00
	Totale	1.415.324,00	,00	,00	,00	1.415.324,00	,00	,00	,00	,00
	CAPITOLLO 003									
	SPESA PER CONVERSIONE EURO									
183	SPESA PER CONVERSIONE EURO	50.000,00	,00	,00	,00	50.000,00	,00	,00	,00	,00
	Totale	50.000,00	,00	,00	,00	50.000,00	,00	,00	,00	,00

Rendiconto Finanziario - Spese - Esercizio 2003

Tutte le U.O.

CODICE N	CAPITOLO DENOMINAZIONE	GESTIONE DI COMPETENZA				GESTIONE DEI RESIDUI PASSIVI				TOTALE residui passivi al termine esercizio	
		PREVISIONI DEFINITIVE	SOMME IMPEGNATE			RESIDUI ALL'INIZIO DELL'ESERCIZIO	PAGATI	RIMASTI DA PAGARE	TOTALE		DIFFERENZE
			PAGATE	DA PAGARE	TOTALE						
	TITOLO 1										
	SPESA CORRENTI										
	AGGREGATO 02										
	INTERVENTI DIVERSI										
	CATEGORIA 06										
	SPESA NON CLASSIFICABILE IN ALTRE UOCT										
	CAPITOLO 004										
	FONDO PER MAGGIORI SPESE										
184	FONDO PER MAGGIORI SPESE	101.689,47	,00	,00	,00	101.689,47	,00	,00	,00	,00	,00
	Totale	101.689,47	,00	,00	,00	101.689,47	,00	,00	,00	,00	,00
	CAPITOLO 005										
	FONDO PER ONERI DERIVANTI DA RINNOVI CONTRATTUALI										
185	FONDO PER ONERI DERIVANTI DA RINNOVI CONTRATTUALI	1.508.000,00	,00	,00	,00	1.508.000,00	,00	,00	,00	,00	,00
	Totale	1.508.000,00	,00	,00	,00	1.508.000,00	,00	,00	,00	,00	,00
	CAPITOLO 006										
	FONDO ACCANTIONAMENTO CENTRO NAZIONALE PER I TRIPIANTI										
186	FONDO ACCANTIONAMENTO CENTRO NAZIONALE PER I TRIPIANTI	,00	,00	,00	,00	,00	,00	,00	,00	,00	,00
	Totale	,00	,00	,00	,00	,00	,00	,00	,00	,00	,00

Rendiconto Finanziario - Spese - Esercizio 2003

Tutte le U.O.

CODICE N	CAPITOLO DENOMINAZIONE	GESTIONE DI COMPETENZA				GESTIONE DEI RESIDUI PASSIVI				TOTALE residui passivi al termine esercizio	
		PREVISIONI DEFINITIVE		SOMME IMPEGNATE		RESIDUI ALL'INIZIO DELL'ESERCIZIO		RIMASTI DA PAGARE			DIFFERENZE
		PAGATE	DA PAGARE	TOTALE	TOTALE	PAGATI	TOTALE				
	TITOLO I										
	SPESA CORRENTI										
	AGGREGATO 02										
	INTERVENTI DIVERSI										
	CATEGORIA 06										
	SPESA NON CLASSIFICABILI IN ALTRE VOCI										
	CAPITOLO 067										
	FONDO PER ACCANTONAMENTO STIPENDI ED ALTRI ASSEGNI FISSI AL PERSONALE ASSUNTO CON CONTRATTO A TEMPO DETERMINATO (ART. 92, C. 7, L. 388/00)	4.000.000,00	,00	,00	4.000.000,00	,00	,00	,00	,00	,00	,00
187	Totale	4.000.000,00	,00	,00	4.000.000,00	,00	,00	,00	,00	,00	,00
	CAPITOLO 067										
	FONDO PER L'ACCANTONAMENTO AVANZO AI SENSI DEL D.M. DEL 29/11/2002	1.155.018,67	,00	,00	1.155.018,67	,00	,00	,00	,00	,00	,00
188	Totale	1.155.018,67	,00	,00	1.155.018,67	,00	,00	,00	,00	,00	,00
	CAPITOLO 068										
	FONDO PER L'ACCANTONAMENTO AVANZO AI SENSI DEL D.M. DEL 29/11/2002	8.245.032,14	871,73	871,73	8.244.160,41	464,81	,00	,00	,00	464,81	,00
188	Totale	8.245.032,14	871,73	871,73	8.244.160,41	464,81	,00	,00	,00	464,81	,00
	AGGREGATO 02	14.495.638,22	5.268.715,19	5.328.084,18	9.167.554,04	528.438,54	74.781,68	453.192,05	527.973,73	464,81	512.561,04
	Totale	14.495.638,22	5.268.715,19	5.328.084,18	9.167.554,04	528.438,54	74.781,68	453.192,05	527.973,73	464,81	512.561,04

Rendiconto finanziario - Spese - Esercizio 2003

Tutte le U.O.

CODICE N	CAPITOLO	DENOMINAZIONE	GESTIONE DI COMPETENZA				GESTIONE DEI RESIDUI PASSIVI				TOTALE residui passivi al termine esercizio	
			PREVISIONI DEFINITIVE		SOMME IMPEGNATE		RESIDUI ALL'INIZIO DELL'ESERCIZIO	PAGATI	RIMASTI DA PAGARE	TOTALE		DIFFERENZE
			PAGATE	DA PAGARE	TOTALE	TOTALE						
		TITOLO 2										
		SPESA IN CONTO CAPITALE										
		AGGREGATO 01										
		INVESTIMENTI										
		CATEGORIA 01										
		INVESTIMENTI IN RICERCA										
		CAPITOLO 001										
		SPESA PER L'ATTIVITA' DI RICERCA FINALIZZATA FINANZIATA CON L'1% FSN	9.140.393,56	2.928.490,29	6.199.722,41	9.128.212,70	12.180,86	28.726.216,04	11.694.133,56	13.162.783,42	24.856.936,98	3.869.279,06
502		Totale	9.140.393,56	2.928.490,29	6.199.722,41	9.128.212,70	12.180,86	28.726.216,04	11.694.133,56	13.162.783,42	24.856.936,98	3.869.279,06
		CAPITOLO 002										
		SPESA PER LA SPERIMENTAZIONE CLINICA DEL MULTITRATTAMENTO DI BELLA (M0B)	,00	,00	,00	,00	,00	186.322,04	,00	,00	,00	186.322,04
504		Totale	,00	,00	,00	,00	,00	186.322,04	,00	,00	,00	186.322,04
		CAPITOLO 003										
		SPESA PER PROGRAMMI SCIENTIFICI ISTITUZIONALI	,00	,00	,00	,00	,00	3.482.748,65	1.597.988,33	1.884.747,62	3.482.735,95	12,70
505		Totale	,00	,00	,00	,00	,00	3.482.748,65	1.597.988,33	1.884.747,62	3.482.735,95	12,70

Rendiconto Finanziario - Spese - Esercizio 2003

Tutte le U.O.

CODICEN	CAPITOLO	DENOMINAZIONE	GESTIONE DI COMPETENZA				GESTIONE DEI RESIDUI PASSIVI				TOTALE residui passivi al termine esercizio			
			PREVISIONI DEFINITIVE		SOMME IMPEGNATE		RESIDUI ALL'INIZIO DELL'ESERCIZIO		RIMASTI DA PAGARE			DIFFERENZE		
			PAGATE	DA PAGARE	TOTALE	TOTALE	PAGATI	TOTALE						
		TITOLO 2												
		SPESA IN CONTO CAPITALE												
		AGGREGATO 01												
		INVESTIMENTI												
		CATEGORIA 01												
		INVESTIMENTI IN RICERCA												
		CAPITOLO 064												
		AIDS SPESE PER PROGRAMMI E PROGETTI RELATIVI ALLA LOTTA E LA PREVENZIONE DELLE INFEZIONI DA HIV E DELLE SINDROMI CORRELATE. RILEVAMENTI E RICERCHE PER IL FUNZIONAMENTO DI COMITAT. COMMISSIONI, NONCHE PER L'ORGANIZZAZIONE DI												
506		AIDS SPESE PER PROGRAMMI E PROGETTI RELATIVI ALLA LOTTA E LA PREVENZIONE DELLE INFEZIONI DA HIV E DELLE SINDROMI CORRELATE. RILEVAMENTI E RICERCHE PER IL FUNZIONAMENTO DI COMITAT. COMMISSIONI, NONCHE PER L'ORGANIZZAZIONE DI	1.000.000,00	677.491,67	322.508,33	1.000.000,00	,00	16.699.632,26	11.537.580,64	5.162.051,62	16.699.632,26	,00	5.484.559,95	
		Totale	1.000.000,00	677.491,67	322.508,33	1.000.000,00	,00	16.699.632,26	11.537.580,64	5.162.051,62	16.699.632,26	,00	5.484.559,95	
		CAPITOLO 065												
		SPERIMENTAZIONE VACCINO ANTI-HIV												
507		SPERIMENTAZIONE VACCINO ANTI-HIV	6.888.000,00	1.399.196,42	1.450.803,58	2.850.000,00	4.038.000,00	2.167.891,59	868.745,30	1.299.146,29	2.167.891,59	,00	2.149.949,87	
		Totale	6.888.000,00	1.399.196,42	1.450.803,58	2.850.000,00	4.038.000,00	2.167.891,59	868.745,30	1.299.146,29	2.167.891,59	,00	2.149.949,87	

Rendiconto Finanziario - Spese - Esercizio 2003

Tutte le U.O.

CODICE N	CAPITOLO DENOMINAZIONE	GESTIONE DI COMPETENZA				GESTIONE DEI RESIDUI PASSIVI				TOTALE residui passivi al termine esercizio	
		PREVISIONI DEFINITIVE		SOMME IMPEGNATE		RESIDUI ALL'INIZIO DELL'ESERCIZIO	PAGATI	RIMASTI DA PAGARE	TOTALE		DIFFERENZE
		PAGATE	DA PAGARE	TOTALE	DIFFERENZE RISPETTO ALLE PREVISIONI						
	TITOLO 2										
	SPESA IN CONTO CAPITALE										
	AGGREGATO 01										
	INVESTIMENTI										
	CATEGORIA 01										
	INVESTIMENTI IN RICERCA										
	CAPITOLO 006										
	SPESA PER LA PROSECUZIONE DEL PROGRAMMA DI COOPERAZIONE ITALIA-USA SULLA TERAPIA DEI TUMORI (L. 362/99)										
512	Spese per la prosecuzione del programma di cooperazione Italia-USA sulla terapia dei tumori (L. 362/99)	,00	,00	,00	,00	,00	2.214.014,47	1.476.282,91	3.690.297,38	,00	
Totale	CAPITOLO 006	,00	,00	,00	,00	,00	2.214.014,47	1.476.282,91	3.690.297,38	,00	
	CAPITOLO 007										
	SPESA PER L'ATTUAZIONE DI PROGRAMMI E DI INTERVENTI MIRATI PER LA LOTTA E LA PREVENZIONE DELL'USO DI SOSTANZE STUPEFACIENTI E PSICOTROPE										
513	Spese per l'attuazione di programmi e di interventi mirati per la lotta e la prevenzione dell'uso di sostanze stupefacenti e psicotrope	,00	,00	,00	,00	,00	1.418.389,78	4.152.269,35	5.570.659,13	,01	
Totale	CAPITOLO 007	,00	,00	,00	,00	,00	1.418.389,78	4.152.269,35	5.570.659,13	,01	

Rendiconto Finanziario - Spese - Esercizio 2003

Tutte le U.O.

CODICE N	CAPITOLO DENOMINAZIONE	GESTIONE DI COMPETENZA				GESTIONE DEI RESIDUI PASSIVI				TOTALE residui passivi al termine esercizio	
		PREVISIONI DEFINITIVE	PAGATE	SOMME IMPEGNATE		RESIDUI ALL'INIZIO DELL'ESERCIZIO	PAGATI	RIMASTI DA PAGARE	TOTALE		DIFFERENZE
				DA PAGARE	TOTALE						
	TITOLO 2										
	SPESA IN CONTO CAPITALE										
	AGGREGATO 01										
	INVESTIMENTI										
	CATEGORIA 01										
	INVESTIMENTI IN RICERCA										
	CAPITOLO 008										
	SPESA RELATIVE AL PROGRAMMA NAZIONALE DI RICERCHE SPERIMENTALI E CLINICHE SULLE CELLULE STAMINALI UMANE POST- NATALI	16.609.253,71	4.878.423,63	9.148.545,76	14.026.969,39	2.382.284,32	2.365.556,62	41.419,15	2.324.137,47	2.365.556,62	
515	Totale	16.609.253,71	4.878.423,63	9.148.545,76	14.026.969,39	2.382.284,32	2.365.556,62	41.419,15	2.324.137,47	2.365.556,62	
	CAPITOLO 009										
	SPESA RELATIVE ALLE INDAGINI IN MERITO AGLI EFFETTI DERIVANTI DAI PRODOTTI FITOSANITARI	1.084.559,00	98.074,82	986.484,18	1.084.559,00	,00	,00	,00	,00	,00	
516	Totale	1.084.559,00	98.074,82	986.484,18	1.084.559,00	,00	,00	,00	,00	,00	
	TOTALE										
	Totale	17.693.812,71	4.976.498,45	10.135.029,94	15.111.528,39	2.382.284,32	2.365.556,62	41.419,15	2.324.137,47	2.365.556,62	
	Totale	17.693.812,71	4.976.498,45	10.135.029,94	15.111.528,39	2.382.284,32	2.365.556,62	41.419,15	2.324.137,47	2.365.556,62	

Rendiconto Finanziario - Spese - Esercizio 2003

Tutte le U.O.

CODICEN	CAPITOLO DENOMINAZIONE	GESTIONE DI COMPETENZA				GESTIONE DEI RESIDUI PASSIVI				TOTALE residui passivi al termine esercizio	
		PREVISIONI DEFINITIVE		SOMME IMPEGNATE		RESIDUI ALL'INIZIO DELL'ESERCIZIO	PAGATI	RIMASTI DA PAGARE	TOTALE		DIFFERENZE
		PAGATE	DA PAGARE	TOTALE	TOTALE						
	TITOLO 2										
	SPESA IN CONTO CAPITALE										
	AGGREGATO 01										
	INVESTIMENTI										
	CATEGORIA 01										
	INVESTIMENTI IN RICERCA										
	CAPITOLO 010										
	SPESA RELATIVE ALLA RICERCA FINALIZZATA SULLA MALATTIA DI ALZHEIMER AI SENSI DEGLI ARTT 12 E 12 BIS D LGS 502/92 E SUCC MOD.										
517	SPESA RELATIVE ALLA RICERCA FINALIZZATA SULLA MALATTIA DI ALZHEIMER AI SENSI DEGLI ARTT 12 E 12 BIS D LGS 502/92 E SUCC MOD	.00	.00	.00	.00	.00	1.122.800,44	2.764.824,02	3.887.624,46	.00	2.764.824,02
	Totale	.00	.00	.00	.00	.00	1.122.800,44	2.764.824,02	3.887.624,46	.00	2.764.824,02
	CAPITOLO 011										
	SPESA PER L'ATTIVITA' DI RICERCA CORRENTE FINANZIATA CON L'1% FSN E PER RICERCA INTRAMURARIA										
524	SPESA PER L'ATTIVITA' DI RICERCA CORRENTE FINANZIATA CON L'1% FSN E PER RICERCA INTRAMURARIA	8.805.361,34	464.564,99	7.626.856,35	8.091.421,34	713.940,00	4.667.838,37	4.945.140,05	9.612.978,42	309.621,91	12.571.996,40
	Totale	8.805.361,34	464.564,99	7.626.856,35	8.091.421,34	713.940,00	4.667.838,37	4.945.140,05	9.612.978,42	309.621,91	12.571.996,40

Rendiconto Finanziario - Spese - Esercizio 2003

Tutte le U.O.

CODICE N	CAPITOLO DENOMINAZIONE	GESTIONE DI COMPETENZA				GESTIONE DEI RESIDUI PASSIVI				TOTALE residui passivi al termine esercizio	
		PREVISIONI DEFINITIVE	SOMME IMPEGNATE			RESIDUI ALL'INIZIO DELL'ESERCIZIO	RIMASTI DA PAGARE	PAGATI	TOTALE		DIFFERENZE
			PAGATE	DA PAGARE	TOTALE						
	TITOLO 2										
	SPESA IN CONTO CAPITALE										
	AGGREGATO 01										
	INVESTIMENTI										
	CATEGORIA 01										
	INVESTIMENTI IN RICERCA										
	CAPITOLO 012										
	SPESA PER IL PROGETTO DNA- MICROARRAY	816.000,00	,00	816.000,00	,00	,00	,00	,00	,00	816.000,00	
540	Totale	816.000,00	,00	816.000,00	,00	,00	,00	,00	,00	816.000,00	
	CAPITOLO 013										
	SPESA PER IL REGISTRO NAZIONALE DELLA MALATTIA CREUTZFELDT-JAKOB	101.256,28	55.378,31	45.877,97	101.256,28	,00	,00	,00	,00	45.877,97	
541	Totale	101.256,28	55.378,31	45.877,97	101.256,28	,00	,00	,00	,00	45.877,97	
	CAPITOLO 014										
	SPESA PER IL LABORATORIO COMUNITARIO DI RIFERIMENTO	101.256,28	,00	101.256,28	,00	,00	,00	,00	,00	101.256,28	
542	Totale	101.256,28	,00	101.256,28	,00	,00	,00	,00	,00	101.256,28	
	CATEGORIA 01	44.546.080,17	10.501.620,13	26.698.054,86	37.196.674,99	7.346.405,18	76.699.548,51	35.162.930,04	37.171.382,75	4.365.235,72	
	Totale	44.546.080,17	10.501.620,13	26.698.054,86	37.196.674,99	7.346.405,18	76.699.548,51	35.162.930,04	37.171.382,75	4.365.235,72	
	Totale	101.256,28	,00	101.256,28	,00	,00	,00	,00	,00	101.256,28	
	Totale	101.256,28	,00	101.256,28	,00	,00	,00	,00	,00	101.256,28	
	Totale	44.546.080,17	10.501.620,13	26.698.054,86	37.196.674,99	7.346.405,18	76.699.548,51	35.162.930,04	37.171.382,75	4.365.235,72	
	Totale	44.546.080,17	10.501.620,13	26.698.054,86	37.196.674,99	7.346.405,18	76.699.548,51	35.162.930,04	37.171.382,75	4.365.235,72	
	Totale	101.256,28	,00	101.256,28	,00	,00	,00	,00	,00	101.256,28	
	Totale	101.256,28	,00	101.256,28	,00	,00	,00	,00	,00	101.256,28	
	Totale	44.546.080,17	10.501.620,13	26.698.054,86	37.196.674,99	7.346.405,18	76.699.548,51	35.162.930,04	37.171.382,75	4.365.235,72	
	Totale	44.546.080,17	10.501.620,13	26.698.054,86	37.196.674,99	7.346.405,18	76.699.548,51	35.162.930,04	37.171.382,75	4.365.235,72	

Rendiconto Finanziario - Spese - Esercizio 2003

Tutte le U.O.

CODICE N	CAPITOLO DENOMINAZIONE	GESTIONE DI COMPETENZA				GESTIONE DEI RESIDUI PASSIVI				TOTALE residui passivi al termine esercizio		
		PREVISIONI DEFINITIVE	SOMME IMPEGNATE			RESIDUI ALL'INIZIO DELL'ESERCIZIO	PAGATI	RIMASTI DA PAGARE	TOTALE		DIFFERENZE	
			PAGATE	DA PAGARE	TOTALE							
	TITOLO 02											
	SPESA IN CONTO CAPITALE											
	AGGREGATO 01											
	INVESTIMENTI											
	CATEGORIA 02											
	INFORMATICA											
	CAPITOLO 061											
	SPESA PER L'ACQUISTO DI PRODOTTI INFORMATICI (HARDWARE E SOFTWARE)											
514	Spese per l'acquisto di prodotti informatici (hardware e software)	2.164.816,00	1.002.770,34	1.161.196,65	2.163.968,99	847,01	1.720.047,54	898.108,76	821.938,78	1.720.047,54	0,00	1.983.137,43
	Totale	2.164.816,00	1.002.770,34	1.161.196,65	2.163.968,99	847,01	1.720.047,54	898.108,76	821.938,78	1.720.047,54	0,00	1.983.137,43
	Totale	2.164.816,00	1.002.770,34	1.161.196,65	2.163.968,99	847,01	1.720.047,54	898.108,76	821.938,78	1.720.047,54	0,00	1.983.137,43
	CATEGORIA 03											
	ACQUISTI IMMOBILI											
	CAPITOLO 061											
	SPESA PER L'ACQUISIZIONE DI NUOVI SPAZI NONCHE' SPESE PER RIADATTAMENTI, RISTRUTTURAZIONI E SPESE PER TRASFERIMENTI COMPRESIVO DELLA QUOTA (5%) A CARICO DELL'ISS											
509	Spese per l'acquisizione di nuovi spazi nonche' spese per riadattamenti, ristrutturazioni e spese per trasferimenti comprensivo della quota (5%) a carico dell'iss	0,00	0,00	0,00	0,00	0,00	7.081.403,70	2.866.217,68	4.215.186,02	7.081.403,70	0,00	4.215.186,02
	Totale	0,00	0,00	0,00	0,00	0,00	7.081.403,70	2.866.217,68	4.215.186,02	7.081.403,70	0,00	4.215.186,02
	Totale	0,00	0,00	0,00	0,00	0,00	7.081.403,70	2.866.217,68	4.215.186,02	7.081.403,70	0,00	4.215.186,02

Rendiconto Finanziario - Spese - Esercizio 2003

Tutte le U.O.

CODICE N	CAPITOLO DENOMINAZIONE	GESTIONE DI COMPETENZA				GESTIONE DEI RESIDUI PASSIVI				TOTALE residui passivi al termine esercizio	
		PREVISIONI DEFINITIVE	SOMME IMPEGNATE			RESIDUI ALL'INIZIO DELL'ESERCIZIO	RIMASTI DA PAGARE	PAGATI	TOTALE		DIFFERENZE
			PAGATE	DA PAGARE	TOTALE						
	TITOLO 2										
	SPESA IN CONTO CAPITALE										
	AGGREGATO 01										
	INVESTIMENTI										
	CATEGORIA 04										
	ACQUISTI DI IMMOBILIZZAZIONI TECNICHE E SCIENTIFICHE										
	CAPITOLO 001										
	ACQUISTO DI ATTREZZATURE TECNICO-SCIENTIFICHE PER LA RICERCA										
501	ACQUISTO DI ATTREZZATURE TECNICO-SCIENTIFICHE PER LA RICERCA	,00	,00	,00	,00	,00	,00	124.230,49	,00	,00	124.230,49
	Totale	,00	,00	,00	,00	,00	,00	124.230,49	,00	,00	124.230,49
	CAPITOLO 001										
	CATEGORIA 04										
	Totale	,00	,00	,00	,00	,00	,00	124.230,49	,00	,00	124.230,49

Rendiconto Finanziario - Spese - Esercizio 2003

Tutte le U.O.

CODICEN	CAPITOLO	DENOMINAZIONE	PREVISIONI DEFINITIVE	GESTIONE DI COMPETENZA			GESTIONE DEI RESIDUI PASSIVI				TOTALE residui passivi al termine esercizio		
				SOMME IMPEGNATE			RESIDUI ALL'INIZIO DELL'ESERCIZIO	PAGATI	RIMASTI DA PAGARE	TOTALE		DIFFERENZE	
				PAGATE	DA PAGARE	TOTALE							DIFFERENZE RISPETTO ALLE PREVISIONI
		TITOLO 2											
		SPESA IN CONTO CAPITALE											
		AGGREGATO 01											
		INVESTIMENTI											
		CATEGORIA 05											
		RIPRINTI, TRASFORMAZIONI E MANUTENZIONE STRAORDINARIA											
		CAPITOLO 002											
		SPESA PER LA RISTRUTTURAZIONE ISS (CONCESSIONE, FINANZIAMENTO CON DELIBERE CIPE NN. 52 E 53 DEL 6-5/1998)											
511		Spese per la ristrutturazione ISS (concessione, finanziamento con delibere CIPE NN. 52 e 53 del 6-5/1998)	.00	.00	.00	.00	.00	10.113.626,33	2.509.991,74	7.603.634,59	10.113.626,33	.00	7.603.634,59
		Totale	.00	.00	.00	.00	.00	10.113.626,33	2.509.991,74	7.603.634,59	10.113.626,33	.00	7.603.634,59
		TITOLO 003											
		SPESA PER GLI INTERVENTI DI RISTRUTTURAZIONE DELL'ATTUALE SEDE DELL'ISS NON FINANZIATI DAL CIPE											
510		Spese per gli interventi di ristrutturazione dell'attuale sede dell'ISS non finanziati dal CIPE	.00	.00	.00	.00	.00	3.733.983,38	265.981,38	3.468.002,00	3.733.983,38	.00	3.468.002,00
		Totale	.00	.00	.00	.00	.00	3.733.983,38	265.981,38	3.468.002,00	3.733.983,38	.00	3.468.002,00
		CATEGORIA 05	.00	.00	.00	.00	.00	13.847.609,71	2.775.973,12	11.071.636,59	13.847.609,71	.00	11.071.636,59
		Totale	46.710.896,17	11.504.390,47	27.859.253,51	39.363.643,98	7.347.252,19	99.472.839,95	41.703.229,60	53.280.144,14	94.983.373,74	4.489.466,21	81.139.397,65
		Totale	46.710.896,17	11.504.390,47	27.859.253,51	39.363.643,98	7.347.252,19	99.472.839,95	41.703.229,60	53.280.144,14	94.983.373,74	4.489.466,21	81.139.397,65

Rendiconto Finanziario - Spese - Esercizio 2003

Tutte le U.O.

CODICE N	CAPITOLO DENOMINAZIONE	GESTIONE DI COMPETENZA				GESTIONE DEI RESIDUI PASSIVI				TOTALE residui passivi al termine esercizio	
		PREVISIONI DEFINITIVE	SOMME IMPEGNATE			RESIDUI ALL'INIZIO DELL'ESERCIZIO	PAGATI	RIMASTI DA PAGARE	TOTALE		DIFFERENZE
			PAGATE	DA PAGARE	TOTALE						
	TITOLO 3										
	GESTIONI SPECIALI										
	AGGREGATO 01										
	GESTIONI SPECIALI										
	CATEGORIA 01										
	GESTIONI SPECIALI										
	CAPITOLO 001										
	SPESE DERIVANTI DA CONTRIBUTI PER LO SVOLGIMENTO DI RICERCHE PARTICOLARI ATTINENTI AI COMPITI ISTITUZIONALI	18.899.294,86	2.260.389,63	13.001.637,97	15.262.027,60	3.637.267,26	23.401.825,09	7.487.294,79	15.180.151,90	22.667.446,69	734.378,40
508	Totale	18.899.294,86	2.260.389,63	13.001.637,97	15.262.027,60	3.637.267,26	23.401.825,09	7.487.294,79	15.180.151,90	22.667.446,69	734.378,40
	CAPITOLO 002										
	SPESE DERIVANTI DALL'ACCORDO DI COLLABORAZIONE CON IL MIN DELLA SALUTE PER IL CONTROLLO DELLE OFFICINE FARMACEUTICHE	2.324.056,05	,00	2.324.056,05	2.324.056,05	,00	13.148.234,93	3.672.914,13	9.475.320,80	13.148.234,93	,00
521	Totale	2.324.056,05	,00	2.324.056,05	2.324.056,05	,00	13.148.234,93	3.672.914,13	9.475.320,80	13.148.234,93	,00

Rendiconto Finanziario - Spese - Esercizio 2003

Tutte le U.O.

CODICE N	CAPITOLO DENOMINAZIONE	GESTIONE DI COMPETENZA				GESTIONE DEI RESIDUI PASSIVI				TOTALE residui passivi al termine esercizio
		PREVISIONI DEFINITIVE	SOMME IMPEGNATE			RESIDUI ALL'INIZIO DELL'ESERCIZIO	RIMASTI DA PAGARE	TOTALE	DIFFERENZE	
			PAGATE	DA PAGARE	TOTALE					
	TITOLO 3									
	GESTIONI SPECIALI									
	AGGREGATO 01									
	GESTIONI SPECIALI									
	CATEGORIA 01									
	GESTIONI SPECIALI									
	CAPITOLO 004									
	SPESA A FRONTE DEL CONTRATTO PER L'EFFETTUAZIONE DELLO STUDIO COMMISSIONATO DALLA C.E. (CONTR N 17299/2000/12)	425.000,00	,00	,00	425.000,00	219.132,36	81.637,43	137.494,93	219.132,36	,00
523	SPESA A FRONTE DEL CONTRATTO PER L'EFFETTUAZIONE DELLO STUDIO COMMISSIONATO DALLA C.E. (CONTR N 17299/2000/12)	425.000,00	,00	,00	425.000,00	219.132,36	81.637,43	137.494,93	219.132,36	,00
Totale	CAPITOLO 004	425.000,00	,00	,00	425.000,00	219.132,36	81.637,43	137.494,93	219.132,36	,00
Totale	CATEGORIA 01	21.648.350,91	2.260.389,63	15.325.694,02	17.586.083,65	36.769.192,38	11.241.846,35	24.792.967,63	36.034.813,98	734.378,40
Totale	AGGREGATO 01	21.648.350,91	2.260.389,63	15.325.694,02	17.586.083,65	36.769.192,38	11.241.846,35	24.792.967,63	36.034.813,98	734.378,40
Totale	TITOLO 3	21.648.350,91	2.260.389,63	15.325.694,02	17.586.083,65	36.769.192,38	11.241.846,35	24.792.967,63	36.034.813,98	734.378,40

Rendiconto Finanziario - Spese - Esercizio 2003

Tutte le U.O.

CODICEN	CAPITOLO DENOMINAZIONE	GESTIONE DI COMPETENZA				GESTIONE DEI RESIDUI PASSIVI				TOTALE residui passivi al termine esercizio	
		PREVISIONI DEFINITIVE	SOMME IMPEGNATE			RESIDUI ALL'INIZIO DELL'ESERCIZIO	RIMASTI DA PAGARE	PAGATI	TOTALE		DIFFERENZE
			PAGATE	DA PAGARE	TOTALE						
	TITOLO 4										
	PARLITE DI GIRO										
	AGGREGATO 01										
	SPESA IN NATURA DI										
	PARLITE DI GIRO										
	CATEGORIA 01										
	RITENUTE ENERGIALI										
	CAPITOLO 001										
	IRPEF										
518	IRPEF	16.500.000,00	12.671.698,46	3.178.678,07	15.850.376,53	649.623,47	579.879,69	579.879,69	,00	579.879,69	3.178.678,07
	Totale	16.500.000,00	12.671.698,46	3.178.678,07	15.850.376,53	649.623,47	579.879,69	579.879,69	,00	579.879,69	3.178.678,07
	Totale	16.500.000,00	12.671.698,46	3.178.678,07	15.850.376,53	649.623,47	579.879,69	579.879,69	,00	579.879,69	3.178.678,07
	CATEGORIA 02										
	RITENUTE PREVIDENZIALI E										
	ASSISTENZIALI										
	CAPITOLO 001										
	SPESA PER RITENUTE										
	PREVIDENZIALI ED										
	ASSISTENZIALI										
519	SPESA PER RITENUTE	8.500.000,00	5.916.522,32	1.218.182,61	7.134.704,93	1.365.295,07	161.351,75	161.351,75	,00	161.351,75	1.218.182,61
	PREVIDENZIALI ED										
	ASSISTENZIALI										
	CAPITOLO 001	8.500.000,00	5.916.522,32	1.218.182,61	7.134.704,93	1.365.295,07	161.351,75	161.351,75	,00	161.351,75	1.218.182,61
	Totale	8.500.000,00	5.916.522,32	1.218.182,61	7.134.704,93	1.365.295,07	161.351,75	161.351,75	,00	161.351,75	1.218.182,61
	Totale	8.500.000,00	5.916.522,32	1.218.182,61	7.134.704,93	1.365.295,07	161.351,75	161.351,75	,00	161.351,75	1.218.182,61

Rendiconto Finanziario - Spese - Esercizio 2003

Tutte le U.O.

CODICEN	CAPITOLO	DENOMINAZIONE	GESTIONE DI COMPETENZA				GESTIONE DEI RESIDUI PASSIVI				TOTALE residui passivi al termine esercizio	
			PREVISIONI DEFINITIVE		SOMME IMPEGNATE		RESIDUI ALL'INIZIO DELL'ESERCIZIO	PAGATI	RIMASTI DA PAGARE	TOTALE		DIFFERENZE
			PAGATE	DA PAGARE	TOTALE	DIFFERENZE RISPETTO ALLE PREVISIONI						
		TITOLO 4										
		PARTITE DI GIRO										
		AGGREGATO 01										
		SPESE AVENTI NATURA DI										
		PARTITE DI GIRO										
		CATEGORIA 04										
		TRATTENUTE PER CONTO										
		TERZI										
		CAPITOLO 001										
		SPESE CONTO TERZI										
		(PRESTAZIONI CREDITIZIE -										
		INPDAP - E CONTRIBUTI										
		SINDACALI ETC)										
		Totale	1.880.000,00	1.530.282,49	99.997,21	1.630.279,70	249.720,30	83.997,65	83.997,65	,00	83.997,65	99.997,21
		Totale	1.880.000,00	1.530.282,49	99.997,21	1.630.279,70	249.720,30	83.997,65	83.997,65	,00	83.997,65	99.997,21
		Totale	1.880.000,00	1.530.282,49	99.997,21	1.630.279,70	249.720,30	83.997,65	83.997,65	,00	83.997,65	99.997,21
		CATEGORIA 04										
		CATEGORIA 05										
		ALTRE PARTITE DI GIRO										
		CAPITOLO 001										
		FONDO DI ANTICIPAZIONE DEL										
		CASSIERE										
		FONDO DI ANTICIPAZIONE DEL										
		CASSIERE										
		Totale	2.250.000,00	1.982.398,00	,00	1.982.398,00	267.602,00	,00	,00	,00	,00	,00
		Totale	2.250.000,00	1.982.398,00	,00	1.982.398,00	267.602,00	,00	,00	,00	,00	,00
		Totale	2.250.000,00	1.982.398,00	,00	1.982.398,00	267.602,00	,00	,00	,00	,00	,00
		Totale	29.130.000,00	22.100.901,27	4.496.857,89	26.597.759,16	2.532.240,84	825.229,09	825.229,09	,00	825.229,09	4.496.857,89
		Totale	29.130.000,00	22.100.901,27	4.496.857,89	26.597.759,16	2.532.240,84	825.229,09	825.229,09	,00	825.229,09	4.496.857,89

Rendiconto Finanziario - Spese - Esercizio 2003

Tutte le U.O.

CODICE N	CAPITOLO DENOMINAZIONE	GESTIONE DI COMPETENZA				GESTIONE DEI RESIDUI PASSIVI				TOTALE residui passivi al termine esercizio		
		SOMME IMPEGNATE		DIFFERENZE RISPETTO ALLE PREVISIONI	RESIDUI ALL'INIZIO DELL'ESERCIZIO	PAGATI	RIMASTI DA PAGARE	TOTALE	DIFFERENZE			
		PAGATE	DA PAGARE								TOTALE	
	RIEPILOGO DEI TITOLI											
	TITOLO 1	129.777.833,59	98.747.395,13	14.539.269,17	113.286.664,30	16.491.169,29	14.174.258,83	8.313.153,71	5.104.730,18	13.417.883,89	756.374,94	19.643.999,35
	TITOLO 2	46.710.896,17	11.504.390,47	27.859.253,51	39.363.643,98	7.347.252,19	99.472.839,95	41.703.229,60	53.280.144,14	94.983.373,74	4.489.466,21	81.139.397,65
	TITOLO 3	21.648.350,91	2.260.389,63	15.325.694,02	17.586.083,65	4.062.267,26	36.769.192,38	11.241.846,35	24.792.967,63	36.034.813,98	734.378,40	40.118.661,65
	TITOLO 4	29.130.040,00	22.100.901,27	4.496.857,89	26.597.759,16	2.532.240,84	825.229,09	825.229,09	,00	825.229,09	,00	4.496.857,89
	TOTALE GENERALE DELLA SPESA	227.267.080,67	134.613.076,50	62.221.074,59	196.834.151,09	30.432.929,58	151.241.520,25	62.083.458,75	83.177.841,95	145.261.300,70	5.980.219,55	145.398.916,54

Situazione Amministrativa - Esercizio 2003

Tutte le U.O.

CONSISTENZA DI CASSA ALL'INIZIO DELL'ESERCIZIO					
RISCOSSIONI			159.340.590,67		120.951.783,59
		Euro			
	IN C/COMPETENZA	Euro	32.359.511,08		191.700.101,75
	IN C/RESIDUI	Euro			
PAGAMENTI			134.613.076,50		196.696.535,25
	IN C/COMPETENZA	Euro			
	IN C/RESIDUI	Euro	62.083.458,75		115.955.350,09
CONSISTENZA DELLA CASSA ALLA FINE DELL'ESERCIZIO					
RESIDUI ATTIVI					
	DEGLI ESERCIZI PRECEDENTI	Euro	28.135.060,16		54.837.598,93
	DELL'ESERCIZIO	Euro	26.702.538,77		
RESIDUI PASSIVI					
	DEGLI ESERCIZI PRECEDENTI	Euro	83.177.841,95		145.398.916,54 ✓
	DELL'ESERCIZIO	Euro	62.221.074,59		
	AVANZO DI AMMINISTRAZIONE ALLA FINE DELL'ESERCIZIO	Euro			25.394.032,48

ACCANTAMENTI D.M. 20.11.82	
176 - 1.2.8	Fondo accantonamento avanzo 1.155.018,67
TOTALE	1.155.018,67

MAGGIORI ENTRATE COMPETENZA	PRESUNTE	ATTUALI	DIFFERENZE
210 - 1.1.11 - Servizi a pagamento	2.400.000,00	3.101.147,83	791.147,83
225 - 1.1.11.6 - Fritate procedure I.M.A. e F.N.M.	25.825,00	30.410,00	4.587,00
213 - 1.1.11.1 - Restrizioni somme	54.005,72	84.254,33	30.248,61
215 - 1.1.11.1 - Entrate diverse	300.000,00	2.798.988,48	2.498.988,48
204 - 2.2.1.10 - Prevenzione in sostanze stupefacenti e psicotrope	0,00	368.124,06	368.124,06
TOTALE	2.779.825,72	6.470.925,30	3.691.099,58

MINORI ENTRATE COMPETENZA	PRESUNTE	ATTUALI	DIFFERENZE
212 - 1.1.11.2 - Proventi derivanti da brevetti per invenzioni industriali	0,00	0,00	-2.343,75
216 - 1.1.11.5 - Controlli prodotti alimentari	101.646,00	98.370,63	-3.275,37
217 - 1.1.11.4 - Overhead	320.000,00	93.922,71	-226.077,29
202 - 2.2.1.2 - Ricerca finalizzata 1% FSN	10.479.333,56	10.427.881,81	-51.471,75
231 - 2.2.1.7 - Ricerca corrente 1% FSN	6.713.940,00	6.000.000,00	-713.940,00
209 - 2.2.1.8 - Cellule staminali	17.043.077,50	14.480.793,16	-2.562.284,32
215 - 1.1.11.1 - Contributi per ricerche affini ai compiti istituzionali	18.859.294,86	15.262.027,60	-3.597.267,26
232 - 3.1.1.4 - Studio commissione C.F.	425.000,00	0,00	-425.000,00
TOTALE	53.984.635,75	46.343.005,93	-7.641.629,74

ECONOMIE DI SPESA	PREVISIONI	IMPEGNATO	DIFFERENZA
172 - 1.1.1.1.3 - Spese e compensi membri C.d.A. - Comitato Scientifico e Collegio Revisori	735.000,00	558.302,10	176.697,90
101 - 1.1.2.1 - Spese per la pubblicazione di riviste	48.713.745,83	48.515.645,23	2.198.100,60
107 - 1.1.2.2 - Spese per la pubblicazione di riviste	3.632.196,42	3.631.056,06	1.140,36
116 - 1.1.2.3 - Spese per la pubblicazione di riviste	5.140.810,07	4.882.707,53	257.102,54
117 - 1.1.2.4 - Spese per la pubblicazione di riviste	2.698.826,86	2.694.198,96	4.627,90
119 - 1.1.2.5 - Spese per la pubblicazione di riviste	7.900,00	1.546,01	6.353,99
151 - 1.1.2.15 - Interessi assicurativi	51.646,00	13.250,00	38.396,00
123 - 1.1.2.17 - Spese per corsi ISS	400.000,00	387.461,43	12.538,57
114 - 1.1.2.18 - Spese per corsi ISS	15.000,00	8.922,44	6.077,56
120 - 1.1.2.19 - Spese per corsi assicurativi	25.825,00	38.370,22	-12.545,22
151 - 1.1.2.20 - Spese per corsi assicurativi	25.825,00	0,00	25.825,00
110 - 1.1.4.1 - Oneri sociali	20.286.443,45	17.801.437,91	2.485.005,54
102 - 1.1.5.2 - Utenze telefoniche	789.822,00	786.771,63	3.050,37
128 - 1.1.5.3 - Spese postali e telegrafiche	10.194.000,00	183.662,53	9.910.337,47
129 - 1.1.5.4 - Funzionamento ISS	800.000,00	10.052.337,25	-9.252.337,25
131 - 1.1.5.5 - Organizzazione di congressi, congressi	151.646,00	693.998,40	-542.352,40
134 - 1.1.5.7 - Spese di rappresentanza per il Presidente e il Direttore Generale	869.015,00	27.877,70	841.137,30
137 - 1.1.5.8 - Interventi ed adeguamenti D. Lgs. 62/69	100.000,00	888.102,76	-788.102,76
150 - 1.1.5.10 - Spese per pubblicità, per bandi di gara	77.460,00	159.891,72	-82.431,72
153 - 1.1.5.12 - Spese membri estranei ISS	15.037,00	47.118,56	-32.081,56
154 - 1.1.5.13 - Spese opportunità a spese corsi e congressi	15.037,00	3.850,20	11.186,80
157 - 1.1.5.14 - Borse di studio	2.241.000,00	81.882,82	2.159.117,18
174 - 1.1.5.15 - Spese per quote associative e partecipazione a congressi	250.000,00	151.035,31	94.964,69
125 - 1.1.6.1 - Spese per la biblioteca	101.846,00	2.069.044,57	-1.967.198,57
135 - 1.1.7.2 - Spese per trasmissione dati	563.065,00	237.923,58	325.141,42
156 - 1.1.9.1 - Controlo prodotti alimentari	4.622.797,79	98.370,63	4.524.427,16
115 - 1.1.11.4 - Centro di formazione e aggiornamento	25.823,00	557.897,70	-532.074,70
119 - 1.1.2.1.1 - Spese per procedure I.M.A. e F.N.M.	5.965.374,76	4.519.164,39	1.446.210,37
121 - 1.2.4.2 - Adempimenti IVA	30.000,00	0,00	30.000,00
125 - 1.2.4.2 - Adempimenti IVA	77.466,00	191.712,57	-114.246,57
112 - 1.1.2.11 - Indennità di sostanziazione	300.000,00	115.054,95	184.945,05
106 - 1.1.14.2 - N.A.I.	15.000,00	14.126,27	873,73
143 - 1.2.6.2 - Fondo di riserva spese imprevedibili	50.000,00	0,00	50.000,00
144 - 1.2.6.2 - Fondo di riserva spese imprevedibili	101.669,47	0,00	101.669,47
145 - 1.2.6.4 - Fondo di riserva spese imprevedibili	4.000.000,00	3.100,00	3.996.900,00
146 - 1.2.6.5 - Fondo di riserva spese imprevedibili	9.140.393,95	9.138.212,53	2.181,42
147 - 1.2.6.6 - Fondo di riserva spese imprevedibili	6.988.000,00	4.038.000,00	2.950.000,00
148 - 1.2.6.7 - Fondo di riserva spese imprevedibili	16.608.253,71	14.626.969,39	1.981.284,32
149 - 1.2.6.8 - Fondo di riserva spese imprevedibili	8.201.421,34	719.540,00	7.481.881,34
154 - 1.2.7.1 - Spese per procedure I.M.A. e F.N.M.	2.164.816,00	2.163.963,50	852,50
154 - 1.2.7.2 - Spese per procedure I.M.A. e F.N.M.	15.389.284,86	15.262.027,60	1.227.257,26
154 - 1.2.7.3 - Spese per procedure I.M.A. e F.N.M.	425.000,00	0,00	425.000,00
TOTALE	180.834.981,36	154.089.311,29	26.745.670,07

P.C.C.

**IL SEGRETARIO DI AMMINISTRAZIONE
DEL CONSIGLIO DI AMMINISTRAZIONE
Dot.ssa Giuliana Eramo**

Il Presidente


Il Segretario


1.443.676,90

