

SENATO DELLA REPUBBLICA

XIV LEGISLATURA

N. 3224
TAB. 15
Annesso 14

DISEGNO DI LEGGE

presentato dal Ministro dell'economia e delle finanze
(SINISCALCO)

(V. Stampato Camera n. 5311)

approvato dalla Camera dei deputati il 17 novembre 2004

*Trasmesso dal Presidente della Camera dei deputati alla Presidenza
il 18 novembre 2004*

**Bilancio di previsione dello Stato per l'anno finanziario 2005
e bilancio pluriennale per il triennio 2005-2007**

TABELLA n. 15

**Stato di previsione del Ministero della salute
per l'anno finanziario 2005**

ANNESSO N. 14

CONTO CONSUNTIVO

LEGA ITALIANA PER LA LOTTA CONTRO I TUMORI

ESERCIZIO FINANZIARIO 2003

TABELLA N. 15

**Stato di previsione del Ministero della salute
per l'anno finanziario 2005**

ANNESSO N. 14

CONTO CONSUNTIVO

LEGA ITALIANA PER LA LOTTA CONTRO I TUMORI

ESERCIZIO FINANZIARIO 2003

CONSIGLIO DIRETTIVO CENTRALE

RIUNIONE DEL 29 aprile 2004.....

DELIBERAZIONE N.2.....

OGGETTO: Conto Consuntivo Consolidato Anno 2003

COMPONENTI IL CONSIGLIO DIRETTIVO CENTRALE	presenti	assenti
Dott. Francesco Schittulli (Presidente)	<input checked="" type="checkbox"/>	<input type="checkbox"/>
Dott. Piero Ballicu	<input checked="" type="checkbox"/>	<input type="checkbox"/>
Dott. Piero Bertocchi	<input checked="" type="checkbox"/>	<input type="checkbox"/>
On. Prof. Giovanni D'Errico	<input checked="" type="checkbox"/>	<input type="checkbox"/>
Prof. Lorenzo Gafà	<input type="checkbox"/>	<input checked="" type="checkbox"/>
Dott. Alessandro Gava	<input type="checkbox"/>	<input checked="" type="checkbox"/>
Dott. Fabrizio Oleari	<input checked="" type="checkbox"/>	<input type="checkbox"/>
Dott. Maria Ottaviano	<input checked="" type="checkbox"/>	<input type="checkbox"/>
Dott. Michele Quaranta	<input checked="" type="checkbox"/>	<input type="checkbox"/>
Prof. Gianni Ravasi	<input type="checkbox"/>	<input checked="" type="checkbox"/>
Prof. Marco Salvatore	<input type="checkbox"/>	<input checked="" type="checkbox"/>
Prof. Eugenio Santoro	<input checked="" type="checkbox"/>	<input type="checkbox"/>
Dott. Mauro Valentini	<input checked="" type="checkbox"/>	<input type="checkbox"/>
Prof. Umberto Veronesi	<input type="checkbox"/>	<input checked="" type="checkbox"/>
Dott. Stefano Zurrada	<input type="checkbox"/>	<input checked="" type="checkbox"/>
Dott. Silvio Arcidiacono (Direttore Generale)	<input checked="" type="checkbox"/>	<input type="checkbox"/>
COLLEGIO DEI REVISORI		
Dott. Rita bosco (Presidente)	<input type="checkbox"/>	<input checked="" type="checkbox"/>
Dott. Laura Chiampi	<input checked="" type="checkbox"/>	<input type="checkbox"/>
Dott. Ettore Isacchini	<input checked="" type="checkbox"/>	<input type="checkbox"/>
Prof. Nicola D'Amati (Supplente)	<input type="checkbox"/>	<input checked="" type="checkbox"/>

IL CONSIGLIO DIRETTIVO CENTRALE

Visto l'art.7 dello Statuto;

Vista la relazione del Presidente;

Visti gli artt. 32 e 37 del D.P.R. n.696 del 18/12/1979;

Visti gli artt. 33 -34 – 35 – 36 del D.P.R. n. 696 del 18/12/1979;

Vista la delibera n.21 del Direttore Generale del 5/4/2004 che predispone il Conto Consuntivo 2003 della Sede Centrale;

Preso atto delle risultanze finali trasmesse dalle Sezioni Provinciali derivanti dai rispettivi Bilanci Consuntivi per l'esercizio 2003, regolarmente esaminati dai rispettivi Collegi dei Revisori e Comitati Sezionali, senza alcun parere sfavorevole;

Vista la delibera n.25 del Direttore Generale del 15/4/2004 che predispone il Conto Consuntivo 2003 Consolidato;

Visto il Rendiconto Finanziario 2003 Consolidato redatto secondo quanto disposto dall'art. 33 del D.P.R. 696/79 (allegato F);

Visti tutti gli allegati comprendenti la Situazione Patrimoniale Consolidata (allegato G), il Conto Economico Consolidato(allegato H), la Situazione Amministrativa Consolidata dell'Esercizio finanziario 2003 (allegato I), facenti parte integrante della presente delibera;

Vista la relazione del Collegio dei Revisori (verbale n. 391 del 16/4/2004);

Sentito il parere del Direttore Generale;

DELIBERA
all'unanimità

1. di approvare il Conto Consuntivo Consolidato dell'Anno 2003 , che presenta le seguenti risultanze finali:

• **RENDICONTO FINANZIARIO**

Entrate accertate anno 2003	€. 36.012.363,60
Uscite impegnate anno 2003	<u>€. 34.888.867,55</u>
Avanzo di competenza 2003	<u><u>€. 1.123.496,05</u></u>

• **SITUAZIONE PATRIMONIALE**

Attività 2003	€.64.939.245,85
Passività 2003	<u>€.18.551.278,12</u>
Patrimonio netto al 31/12/2003	€.46.387.967,73
Patrimonio netto al 1/1/2003	<u>€.45.124.490,04</u>
Avanzo economico al 31/12/2003	<u><u>€. 1.263.477,69</u></u>

• **CONTO ECONOMICO**

Entrate Correnti anno 2003	€. 25.588.368,21	
Spese correnti anno 2003	<u>€. 24.959.402,64</u>	
		Differenza attiva
		€. -628.965,57
Attività	€. 8.539.019,09	
Passività	<u>€. 7.904.506,97</u>	
		Differenza attiva
Avanzo economico al 31/12/2003	<u><u>€. 634.512,12</u></u>	<u><u>€. 1.263.477,69</u></u>

• **SITUAZIONE AMMINISTRATIVA**

Fondo Cassa inizio Esercizio 2003	€. 14.711.339,84
Riscossioni c\competenza e c\residui	<u>€. 36.208.211,48+</u>
Totale Entrate	€. 50.919.551,32
Pagamenti	<u>€. 34.985.545,84-</u>
Cassa fine Esercizio 2003	€. 15.934.005,48
Residui Attivi	€. 1.525.728,44+
Residui Passivi	<u>€. 5.195.479,78-</u>
Avanzo Amministrazione 31/12/2003	<u><u>€. 12.264.254,14</u></u>


2. trasmettere la presente delibera agli Organi Vigilanti per la necessaria approvazione

IL DIRETTORE GENERALE



(Dott. Silvio Arcidiacono)

IL PRESIDENTE



(Dott. Francesco Schittulli)

CONSIGLIO DIRETTIVO CENTRALE

RIUNIONE DEL 29.aprile.2004.....

DELIBERAZIONE N.1.....

OGGETTO: Annullamento Residui Passivi Conto Consuntivo Anno 2003.....

COMPONENTI IL CONSIGLIO DIRETTIVO CENTRALE presenti assenti

Dott. Francesco Schittulli (Presidente)	<input checked="" type="checkbox"/>	<input type="checkbox"/>
Dott. Piero Ballicu	<input checked="" type="checkbox"/>	<input type="checkbox"/>
Dott. Piero Bertocchi	<input checked="" type="checkbox"/>	<input type="checkbox"/>
On. Prof. Giovanni D'Errico	<input checked="" type="checkbox"/>	<input type="checkbox"/>
Prof. Lorenzo Gafà	<input type="checkbox"/>	<input checked="" type="checkbox"/>
Dott. Alessandro Gava	<input type="checkbox"/>	<input checked="" type="checkbox"/>
Dott. Fabrizio Oleari	<input checked="" type="checkbox"/>	<input type="checkbox"/>
Dott. Maria Ottaviano	<input checked="" type="checkbox"/>	<input type="checkbox"/>
Dott. Michele Quaranta	<input checked="" type="checkbox"/>	<input type="checkbox"/>
Prof. Gianni Ravasi	<input type="checkbox"/>	<input checked="" type="checkbox"/>
Prof. Marco Salvatore	<input type="checkbox"/>	<input checked="" type="checkbox"/>
Prof. Eugenio Santoro	<input checked="" type="checkbox"/>	<input type="checkbox"/>
Dott. Mauro Valentini	<input checked="" type="checkbox"/>	<input type="checkbox"/>
Prof. Umberto Veronesi	<input type="checkbox"/>	<input checked="" type="checkbox"/>
Dott. Stefano Zurrada	<input type="checkbox"/>	<input checked="" type="checkbox"/>
Dott. Silvio Arcidiacono (Direttore Generale)	<input checked="" type="checkbox"/>	<input type="checkbox"/>

COLLEGIO DEI REVISORI

Dott. Rita bosco (Presidente)	<input type="checkbox"/>	<input checked="" type="checkbox"/>
Dott. Laura Chiampi	<input checked="" type="checkbox"/>	<input type="checkbox"/>
Dott. Ettore Isacchini	<input checked="" type="checkbox"/>	<input type="checkbox"/>
Prof. Nicola D'Amati (Supplente)	<input type="checkbox"/>	<input checked="" type="checkbox"/>

IL CONSIGLIO DIRETTIVO CENTRALE

Visto l'art.7 dello Statuto dell'Ente;

Visto l'art. 39 del D.P.R. n.696 del 18/12/1979;

Vista la delibera del Direttore Generale n. 20 del 5/4/2004 con relazione allegata con la quale propone l'annullamento di alcuni Residui Passivi degli esercizi precedenti sul Conto Consuntivo per l'anno 2003;

Visto l'elenco dei Residui Passivi degli esercizi precedenti da annullare poiché ormai non più dovuti, facente parte integrante della presente delibera;

Vista la relazione del Collegio dei Revisori (verbale n. 391 del 16/4/2004)

Sentito il parere del Direttore Generale;

DELIBERA
all'unanimità

- di approvare l'annullamento dei seguenti Residui Passivi con relative motivazioni a fianco indicate:

RESIDUI PASSIVI ESERCIZI PRECEDENTI DA ANNULLARE

CAP	CODICE	nuovo codice	OGGETTO	IMPORTO
81	421050	141105	Linea Verde SOS Tumori saldo spese telefoniche	1.720,83
36	105020	112102	LILT Lecco progetto Tutor Ship (GE 18/7 n 11)	17.288,32
38	105040	112104	ASL città Milano (Bisanti) CDC 18/12 n 3	0,01
			SSN Regione Piemonte ASL 1 Torino (Segnan) CDC 18/12 n 3	- 0,01
			IFO (Cognetti) CDC 18/12 N 3	0,01
			Sez LILT Bergamo (Previtali) CDC 18/12 N 3	0,02
39	105050	112105	Saatchi & Saatchi piano di comunicazione (CDC 18/12 n 1)	30.987,41
43	105090	112109	Saatchi & Saatchi piano di comunicazione (GE 18/12 n 1)	123.949,66
81	421050	141105	Ethicon Italy Spa contributo fatt 951	1.032,91
28	104140	111314	Carrozzeria Meta di Meta Luigi riparazioni automezzo Lega	604,24
43	105090	112109	RAINET SERVIZIO INTERNET LEGA	0,09
			D.SSA BEATRICE LENTATI	2.029,25
			CAMPAGNA DIVULGAZIONE STUDIO LENTATI	15.173,60
			TOTALE GENERALE	192.786,34

- di trasmettere la presente delibera agli Organi Vigilanti per la necessaria approvazione.

IL DIRETTORE GENERALE

Silvio Arcidiacono

(Dott. Silvio Arcidiacono)

IL PRESIDENTE

Francesco Schittulli

(Dott. Francesco Schittulli)

VERBALE N. 391

Il giorno 16 aprile 2004 alle ore 10 presso la Sede Centrale della Lega Italiana per la Lotta contro i Tumori si è riunito il Collegio dei revisori per l'esame del conto consuntivo consolidato per l'anno 2003 che sarà deliberato dal Consiglio Direttivo Centrale nella seduta del 29 aprile 2004.

Sono presenti:

Dott.ssa Rita Bosco Presidente

Dott.ssa Laura Chiampi Componente

Il Dott. Emidio Isacchini ha giustificato la propria assenza.

In via preliminare il Collegio esamina la delibera del Direttore generale n.20 del 5 aprile c.a. concernente l'annullamento di alcuni residui passivi ai sensi dell'art. 39 del D.P.R. 696/1979, per un complessivo importo di euro 192.786,34.

ANNO	CAP	CODICE	nuovo codice	OGGETTO	IMPORTO
1999	81	421050	141105	Linea Verde SOS Tumori saldo spese telefoniche	1.720,83
2001	36	105020	112102	LILT Lecco progetto Tutor Ship (GE 18/7 n 11)	17.288,32
	38	105040	112104	ASL città Milano (Bisanti) CDC 18/12 n 3	0,01
				SSN Regione Piemonte ASL 1 Torino (Segnan) CDG 18/12 n 3	- 0,01
				IFO (Cognetti) CDC 18/12 N 3	0,01
				Sez LILT Bergamo (Previtali) CDC 18/12 N 3	0,02
	39	105050	112105	Saatchi & Saatchi piano di comunicazione (CDC 18/12 n 1)	30.987,41
	43	105090	112109	Saatchi & Saatchi piano di comunicazione (GE 18/12 n 1)	123.949,66
	81	421050	141105	Ethicon Italy Spa contributo fatt 951	1.032,91
2002	28	104140	111314	Carrozeria Meta di Meta Luigi riparazioni automezzo Lega	604,24
	43	105090	112109	RAINET SERVIZIO INTERNET LEGA	0,09
				D.SSA BEATRICE LENTATI	2.029,25
				CAMPAGNA DIVULGAZIONE STUDIO LENTATI	15.173,60
TOTALE GENERALE					192.786,34

Vista l'allegata relazione con la quale viene motivata l'opportunità di procedere all'annullamento di che trattasi, il Collegio esprime in merito parere favorevole.

Lega Italiana per la lotta contro i tumori

2004/2014
19/04/2004

Procede , quindi, all'esame del conto consuntivo consolidato per l'anno 2003 che si compone del conto consuntivo della Sede Centrale e del conto consuntivo delle 102 Sezioni Provinciali.

In merito al Bilancio in esame il collegio riferisce le seguenti informazioni per quanto attiene alla gestione della *Sede Centrale* :

- la posta più significativa delle entrate correnti, pari ad euro 5.559.863,26, è rappresentata dal contributo dello Stato, pari ad euro 5.105.667,00;
- le voci più significative delle spese correnti, pari ad euro 5.910.931,90, sono costituite dalle spese per prestazioni istituzionali ammontanti ad euro 4.904.339,12, dagli oneri per il personale per euro 592.907,55 e dalle spese per l'acquisto di beni di consumo per euro 189.160,12..

Sul totale complessivo delle entrate accertate per euro 6.629.121,20, risultano rimosse euro 6.525.453,51 per cui al 31 dicembre 2003 restano da riscuotere quali residui attivi euro 103.667,69; mentre gli impegni di spesa pari ad euro 6.998.112,64 risultano pagati per euro 4.468.832,62 con una differenza pari a residui passivi per euro 2.529.280,02.

La gestione dei residui passivi evidenzia la presenza di impegni relativi agli anni 2001 – 2002 per un totale di € 1.379.285,55, principalmente da riferire al capitolo 38 – Studi e ricerche finalizzate – per progetti di ricerca non ancora conclusi.

Il documento presenta le seguenti risultanze:

- disavanzo finanziario di competenza di euro 368.991,44;
- l'avanzo di amministrazione al 31 dicembre 2003 è pari ad euro 311.919,71;
- il fondo di cassa al 31 dicembre 2003 è pari ad euro 4.101.364,26 e risulta dall'estratto conto dell'Istituto cassiere Monte dei Paschi di Siena alla stessa data;
- il patrimonio netto di euro 7.786.358,26 presenta un decremento pari al disavanzo economico di euro 1.797.087,94.

La situazione amministrativa evidenzia l'accantonamento effettuato dall'Ente in applicazione della legge 31 ottobre 2002 n. 246 –Decreto Ministeriale 29 novembre 2002 pari ad euro 42.774,00.

Il conto consuntivo delle *Sezioni Provinciali* evidenzia entrate di parte corrente per euro 20.028.504,95 costituite principalmente da introiti contributivi per euro 2.114.204,71 ,da trasferimenti per euro 4.114.685,42 e da entrate varie per 13.799.614,82.

Le corrispondenti spese pari ad euro 19.048.470,74 sono costituite prevalentemente dalle prestazioni istituzionali per euro 11.076.709,52, dagli oneri per il personale in servizio per euro 2.292.212,48 , dall'acquisto di beni e di servizi per euro 3.862.015,51.

In merito poi alle operazioni in conto capitale, si evidenzia che le entrate, pari ad euro 8.875.027,16 risultano costituite in misura principale di euro 6.195.277,16 (realizzo valori mobiliari) e da riscossione di crediti per euro 2.058.910,22-; le spese pari ad euro 8.362.573,88 discendono essenzialmente da partecipazioni e acquisto valori mobiliari per euro 7.174.219,32, dall'acquisizione di beni mobili per euro 1.075.877,80 e dall'acquisizione di beni immobili per euro 3.714,16.

Il *Conto consuntivo consolidato* della gestione della Sede Centrale e delle Sezioni Provinciali presenta le seguenti risultanze:

	<i>sede centrale</i>	<i>sezioni provinciali</i>	<i>bilancio consolidato</i>
<i>Risultato finanziario</i>			
<i>di competenza</i>	- 368.991,44	+ 1.492.487,49	+ 1.123.496,05
<i>Fondo cassa al</i>			
<i>31.12.2003</i>	4.101.364,26	11.832.641,22	15.934.005,48
<i>Avanzo di</i>			
<i>amministrazione al</i>			
<i>31.12.2003</i>	311.919,71	11.952.334,43	12.264.254,14

Risultato economico

d'esercizio	- 1.797.087,94	+ 3.060.565,63	1.263.477,69
Patrimonio netto	7.786.358,26	38.601.609,47	46.387.967,73

La gestione consolidata 2003 ha registrato un avanzo di competenza di euro 1.123.496,05 derivante dalla somma del disavanzo finanziario della sede centrale per euro 368.991,44 ed il avanzo/disavanzo delle sezioni provinciali pari ad euro - 1.492.487,49.

Il Collegio, avuto riguardo ai contenuti della relazione concernente le attività svolte durante l'anno 2003, rileva che in particolare si sono rivolte alle campagne di informazione ed educazione sanitaria (Giornata Nazionale della Prevenzione, Giornata Mondiale senza Tabacco, Settimana Europea contro il Cancro) nonché in pubblicazioni, convegni, seminari scientifici e corsi di formazione e aggiornamento sui fattori di rischio,

E' continuato altresì l'impegno volto alla prevenzione – sia primaria che secondaria – con l'attuazione, tra l'altro di campagne di "screening" per sensibilizzare la popolazione e diffondere la cultura della prevenzione.

Ciò stante, questo Collegio, nell'evidenziare che il Conto Consuntivo Consolidato 2002 risulta approvato dal Ministero della Salute con nota n. DRS.6/16-2003/5-3262 del 19/6/2003, esprime parere favorevole all'approvazione del bilancio di cui trattasi e prende atto del consolidamento dei dati delle Sezioni Provinciali.

Letto, confermato e sottoscritto

IL COLLEGIO DEI REVISORI

Dott.ssa Rita Bosco 

Dott.ssa Laura Chiampi 

DELIBERAZIONE N.20

Oggetto: Annullamento Residui Passivi Conto Consuntivo 2003

L'anno duemilaquattro, il giorno 5 del mese di aprile

IL DIRETTORE GENERALE

Visto l'art.16 dello Statuto;

Visto l'art. 39 del D.P.R. n.696 del 18/12/1979;

Visto l'elenco dei Residui Passivi degli esercizi precedenti da annullare per le motivazioni contenute nella relazione allegata, facente parte integrante della presente delibera;

delibera

- di sottoporre all'approvazione del Consiglio Direttivo Centrale l'annullamento dei seguenti Residui Passivi:

RESIDUI PASSIVI ESERCIZI PRECEDENTI DA ANNULLARE

ANNO	CAP	CODICE	nuovo codice	OGGETTO	IMPORTO
1999	81	421050	141105	Linea Verde SOS Tumori saldo spese telefoniche	1.720,83
2001	36	105020	112102	LILT Lecco progetto Tutor Ship (GE 18/7 n 11)	17.288,32
	38	105040	112104	ASL città Milano (Bisanti) CDC 18/12 n 3	0,01
				SSN Regione Piemonte ASL 1 Torino (Segnan) CDC 18/12 n 3	- 0,01
				IFO (Cognetti) CDC 18/12 N 3	0,01
				Sez LILT Bergamo (Previtali) CDC 18/12 N 3	0,02
	39	105050	112105	Saatchi & Saatchi piano di comunicazione (CDC 18/12 n 1)	30.987,41
	43	105090	112109	Saatchi & Saatchi piano di comunicazione (GE 18/12 n 1)	123.949,66
	81	421050	141105	Ethicon Italy Spa contributo fatt 951	1.032,91
2002	28	104140	111314	Carrozzeria Meta di Meta Luigi riparazioni automezzo Lega	604,24
	43	105090	112109	RAINET SERVIZIO INTERNET LEGA	0,09
				D.SSA BEATRICE LENTATI	2.029,25
				CAMPAGNA DIVULGAZIONE STUDIO LENTATI	15.173,60
TOTALE GENERALE					192.786,34

IL DIRETTORE GENERALE

(Dott. Silvio Arcidiacono)



RELAZIONE ANNULLAMENTO RESIDUI PASSIVI
CONTO CONSUNTIVO ANNO 2003

Si propone l'annullamento dei seguenti residui passivi degli anni precedenti per le motivazioni a fianco indicate:

RESIDUI PASSIVI ESERCIZI PRECEDENTI DA ANNULLARE

ANNO	CAP	CODICE	nuovo codice	OGGETTO	IMPORTO
1999	81	421050	141105	Linea Verde SOS Tumori saldo spese telefoniche Spese non più dovute	1.720,83
2001	36	105020	112102	LILT Lecco progetto Tutor Ship (GE 18/7 n 11) Differenza non spesa a conclusione progetto	17.288,32
	38	105040	112104	ASL città Milano (Bisanti) CDC 18/12 n 3 Differenza per arrotondamenti	0,01
				SSN Regione Piemonte ASL 1 Torino (Segnan) CDC 18/12 n 3 Differenza per arrotondamenti	0,01
				IFO (Cognetti) CDC 18/12 N 3 Differenza per arrotondamenti	0,01
				Sez LILT Bergamo (Previtali) CDC 18/12 N 3 Differenza per arrotondamenti	0,02
	39	105050	112105	Saatchi & Saatchi piano di comunicazione (CDC 18/12 n 1) Somme risparmiate campagne pubblicitarie	30.987,41
	43	105090	112109	Saatchi & Saatchi piano di comunicazione (GE 18/12 n 1) Somme risparmiate campagne pubblicitarie	123.949,66
	81	421050	141105	Ethicon Italy Spa contributo fatt 951 Somme di competenza Sede Centrale	1.032,91
2002	28	104140	111314	Carrozeria Meta di Meta Luigi riparazioni automezzo Lega Somme risparmiata su preventivo lavori	604,24
	43	105090	112109	RAINET SERVIZIO INTERNET LEGA Differenza per arrotondamenti	0,09
				D.SSA BEATRICE LENTATI Somme risparmiate su campagna promozionale	2.029,25
				CAMPAGNA DIVULGAZIONE STUDIO LENTATI Somme risparmiate su campagna promozionale	15.173,60
TOTALE GENERALE					192.786,34

IL DIRETTORE GENERALE

Dott Silvio Arcidiacono


Silvio Arcidiacono

C A P I T O L O			G E S T I O N E D I C O M P E T E N Z A							
Cod.	Numero	DESCRIZIONE	P R E V I S I O N I				S O M M E A C C E R T A T E			D I F F E R I S P E T T O P R E V I
			INIZIALI	V A R I A Z I O N I		DEFINITIVE	RISCOSSE	RIMASTE DA RISCOUTERE	TOTALI ACCERTATI	
				IN AUMENTO	IN DIMINUIZ.					IN PIU'
1	2	3	4	5 (7-4)	6 (4-7)	7 (4+5-6)	8	9 (10-8)	10 (8-10)	11 (10-7)
		Avanzo d'Amministrazione e Fondo Cassa al 1/1/2003	42.744,00	445.380,81	=====	488.124,81				
		TITOLO I								
		ENTRATE CONTRIBUTIVE								
		CATEGORIA I								
		Aliquote contributive a carico datori di lavoro e/o degli iscritti								
0001	101010	ALIQUOTE CONTRIBUTIVE A CARICO DEGLI ISCRITTI (QUOTE SEZ.PROV.)	125.000,00	===	===	125.000,00	17.965,74	346,00	18.311,74	===
		totale categoria I	125.000,00	===	===	125.000,00	17.965,74	346,00	18.311,74	===
		totale TITOLO I	125.000,00	===	===	125.000,00	17.965,74	346,00	18.311,74	===
		TITOLO II								
		ENTRATE DERIVANTI DA TRASFERIMENTI CORRENTI								
		CATEGORIA III								
		Trasferimenti da parte dello Stato								
0002	203010	TRASFERIMENTI DA PARTE DELLO STATO	5.055.000,00	===	===	5.055.000,00	5.105.667,00	===	5.105.667,00	50.667,00
		totale categoria III	5.055.000,00	===	===	5.055.000,00	5.105.667,00	===	5.105.667,00	50.667,00
		CATEGORIA IV								
		Trasferimenti da parte delle Regioni								
		CATEGORIA V								
		Trasferimenti da parte di Comuni e Provincie								
		CATEGORIA VI								
		Trasferimenti da parte di altri Enti del settore pubblico								
0003	206010	CONTRIBUTI DA ISTITUTI DI CREDITO	50.000,00	10.000,00	===	60.000,00	61.996,65	===	61.996,65	1.996,65
		totale categoria VI	50.000,00	10.000,00	===	60.000,00	61.996,65	===	61.996,65	1.996,65

FINANZIARIO

entrate CENTRALE

RENDE ALLE SIONI IN MENO	GESTIONE DEI RESIDUI ATTIVI O						GESTIONE DI CASSA				TOTALE DEI RESIDUI ATTIVI AL TERMINI DELL'ESERCIZIO			
	RESTIDUI ALL'INIZIO DELL'ESERCIZIO	RISCOSSI	RIMASTI DA RISCOUTERE	TOTALI	VARIAZIONI		PREVISIONI	RISCOSSIONI	DIFFERENZE RISPETTO ALLE PREVISIONI					
					IN PIU'	IN MENO			IN PIU'	IN MENO				
					12 (7-10)	13			14	15 (16-14)		16 (14+15)	17 (16-13)	18 (13-16)
							4.504.226,27	4.504.226,27	=====	=====				
106.688,26	===	===	===	===	===	===	125.000,00	17.965,74	===	107.034,26	346,00			
106.688,26	===	===	===	===	===	===	125.000,00	17.965,74	===	107.034,26	346,00			
106.688,26	===	===	===	===	===	===	125.000,00	17.965,74	===	107.034,26	346,00			
===	===	===	===	===	===	===	5.055.000,00	5.105.667,00	50.667,00	===	===			
===	===	===	===	===	===	===	5.055.000,00	5.105.667,00	50.667,00	===	===			
===	===	===	===	===	===	===	60.000,00	61.996,65	1.996,65	===	===			
===	===	===	===	===	===	===	60.000,00	61.996,65	1.996,65	===	===			



C A P I T O L O			G E S T I O N E D I C O M P E T E N Z A							
Cod.	Numero	DESCRIZIONE	P R E V I S I O N I				S O M M E A C C E R T A T E			D I F F E R I S P E T T O P R E V I
			INIZIALI	V A R I A Z I O N I		DEFINITIVE	RISCOSSE	RIMASTE DA RISCOUTERE	TOTALI ACCERTATI	
				IN AUMENTO	IN DIMINUIZ.					IN PIU'
1	2	3	4	5 (7-4)	6 (4-7)	7 (4+5-6)	8	9 (10-8)	10 (8-10)	11 (10-7)
		totale TITOLO II	5.105.000,00	10.000,00	==	5.115.000,00	5.167.663,65	==	5.167.663,65	52.663,65
		TITOLO III								
		ALTRE ENTRATE								
		CATEGORIA VII								
		Entrate derivanti dalla vendita di beni e dalla prestazione di servizi								
0004	307010	RICAVI DALLA VENDITA DI PUBBLICAZIONI	==	==	==	==	==	==	==	==
0005	307020	PROVENTI DERIVANTI DALLA PRESTAZIONE DI SERVIZI	==	==	==	==	==	==	==	==
0006	307030	REALIZZI PER CESSIONE DI MATERIALE FUORI USO	==	==	==	==	==	==	==	==
		totale categoria VII	==	==	==	==	==	==	==	==
		CATEGORIA VIII								
		Redditi e proventi patrimoniali								
0007	308010	AFFITTI DI IMMOBILI	10.000,00	==	==	10.000,00	6.502,08	1.095,84	7.597,92	==
0008	308020	INTERESSI E PREMI SU TITOLI A REDDITO FISSO	==	==	==	==	==	==	==	==
0009	308030	DIVIDENDI E ALTRI PROVENTI SU TITOLI AZIONARI E PARTECIPAZIONI	290.000,00	==	==	290.000,00	==	60.257,05	60.257,05	==
0010	308040	INTERESSI ATTIVI SU MUTUI DEPOSITI E CONTI CORRENTI	5.300,00	==	==	5.300,00	136,60	==	136,60	==
		totale categoria VIII	305.300,00	==	==	305.300,00	6.638,68	61.352,89	67.991,57	==
		CATEGORIA IX								
		Poste correttive e compensative di spese correnti								
0011	309010	RECUPERI E RIMBORSI DIVERSI	==	657,86	==	657,86	76.197,94	==	76.197,94	75.540,08
		totale categoria IX	==	657,86	==	657,86	76.197,94	==	76.197,94	75.540,08
		CATEGORIA X								
		Entrate non classificabili in altre voci								
0012	310010	ENTRATE EVENTUALI	110.000,00	42.984,34	==	152.984,34	192.271,04	37.427,32	229.698,36	76.714,02
0013	310020	GESTIONE ENTRATE PER EREDITA' VARIE	==	==	==	==	==	==	==	==
		totale categoria X	110.000,00	42.984,34	==	152.984,34	192.271,04	37.427,32	229.698,36	76.714,02

FINANZIARIO

entrate CENTRALE

PREVISIONI IN NENO	GESTIONE DEI RESIDUI ATTIVI O					GESTIONE DI CASSA				TOTALE DEI RESIDUI ATTIVI AL TERMINE DELL'ESERCIZIO	
	RESIDUI ALL'INIZIO DELL'ESERCIZIO	RISCOSSI	RIMASTI DA RISCOUTERE	TOTALI	VARIAZIONI		PREVISIONI	RISCOSSIONI	DIFFERENZE RISPETTO ALLE PREVISIONI		
					IN PIU'	IN NENO			IN PIU'		IN NENO
12 (7-10)	13	14	15 (14-14)	16 (14+15)	17 (16-13)	18 (13-16)	19	20	21 (20-19)	22 (19-20)	23 (9+15)
===	===	===	===	===	===	===	5.115.000,00	5.167.363,65	52.363,65	===	===
===	===	===	===	===	===	===	===	===	===	===	===
===	===	===	===	===	===	===	===	===	===	===	===
===	===	===	===	===	===	===	===	===	===	===	===
2.402,08	1.032,96	1.032,96	===	1.032,96	===	===	11.032,96	7.535,04	===	3.497,92	1.095,84
===	===	===	===	===	===	===	===	===	===	===	===
229.742,95	109.559,53	109.559,53	===	109.559,53	===	===	399.559,53	109.559,53	===	290.000,00	60.257,05
5.163,40	===	===	===	===	===	===	5.300,00	136,60	===	5.163,40	===
237.308,43	110.592,49	110.592,49	===	110.592,49	===	===	415.892,49	117.231,17	===	298.661,32	61.352,89
===	604,24	604,24	===	604,24	===	===	1.262,10	76.302,18	75.540,08	===	===
===	604,24	604,24	===	604,24	===	===	1.262,10	76.302,18	75.540,08	===	===
===	7.964,55	7.964,55	===	7.964,55	===	===	160.948,89	200.235,59	39.286,70	===	37.427,32
===	===	===	===	===	===	===	===	===	===	===	===
===	7.964,55	7.964,55	===	7.964,55	===	===	160.948,89	200.235,59	39.286,70	===	37.427,32



FINANZIARIO

entrate CENTRALE

PREVISIONI IN MENO	GESTIONE DEI RESIDUI ATTIVI						GESTIONE DI CASSA				TOTALE DEI RESIDUI ATTIVI AL TERMINE DELL'ESERCIZIO
	RESIDUI ALL'INIZIO DELL'ESERCIZIO	RISCOSSI	RINASTI DA RISCOUTERE	TOTALI	VARIAZIONI		PREVISIONI	RISCOSSIONI	DIFFERENZE RISPETTO ALLE PREVISIONI		
					IN PIU'	IN MENO			IN PIU'	IN MENO	
12 (7-10)	13	14	15 (16-14)	16 (14+15)	17 (16-13)	18 (13-16)	19	20	21 (20-19)	22 (19-20)	23 (9+15)
237.308,43	119.161,28	119.161,28	===	119.161,28	===	===	578.103,48	394.268,94	114.326,78	298.661,32	98.780,21
343.996,69	119.161,28	119.161,28	===	119.161,28	===	===	5.818.103,48	5.579.898,33	167.490,43	405.695,58	99.126,21
===	===	===	===	===	===	===	227.000,00	227.000,00	===	===	===
===	===	===	===	===	===	===	227.000,00	227.000,00	===	===	===
===	===	===	===	===	===	===	===	===	===	===	===
===	===	===	===	===	===	===	===	===	===	===	===
===	===	===	===	===	===	===	===	===	===	===	===
===	===	===	===	===	===	===	===	===	===	===	===
===	===	===	===	===	===	===	===	===	===	===	===
===	===	===	===	===	===	===	===	===	===	===	===
===	===	===	===	===	===	===	===	===	===	===	===
===	===	===	===	===	===	===	===	===	===	===	===
===	===	===	===	===	===	===	===	===	===	===	===
===	===	===	===	===	===	===	===	===	===	===	===
===	===	===	===	===	===	===	===	===	===	===	===
===	===	===	===	===	===	===	===	===	===	===	===
===	===	===	===	===	===	===	===	===	===	===	===



C A P I T O L O			G E S T I O N E D I C O M P E T E N Z A							
Cod.	Numero	DESCRIZIONE	P R E V I S I O N I				S O M M E A C C E R T A T E			D I F F E R I S P E T T O P R E V I
			I N I Z I A L I	V A R I A Z I O N I		D E F I N I T I V E	R I S C O S S E	R I M A S T E D A R I S C U O T E R E	T O T A L I A C C E R T A T I	
				I N A U M E N T O	I N D I M I N U I Z .					I N P I U '
1	2	3	4	5 (7-4)	6 (4-7)	7 (4+5-6)	8	9 (10-8)	10 (8-10)	11 (10-7)
0025	414050	RITIRO DI DEPOSITI A CAUZIONE PRESSO TERZI	===	===	===	===	===	===	===	===
0026	414060	RISCOSSIONE DI CREDITI DIVERSI	===	===	===	===	===	===	===	===
		totale categoria XIV	===	===	===	===	===	===	===	===
		totale TITOLO IV	===	227.000,00	===	227.000,00	227.000,00	===	227.000,00	===
		TITOLO V								
		ENTRATE DERIVANTI AD ENTRATE IN CONTO CAPITALE								
		CATEGORIA XV								
		Trasferimenti dallo Stato								
		CATEGORIA XVI								
		Trasferimenti dalle Regioni								
		CATEGORIA XVII								
		Trasferimenti da Comuni e Province								
		CATEGORIA XVIII								
		Trasferimenti da altri Enti								
		totale TITOLO V	===	===	===	===	===	===	===	===
		TITOLO VI								
		ACCENSIONE DI PRESTITI								
		CATEGORIA XIX								
		Assunzione di mutui								
		CATEGORIA XX								
		Assunzione di altri debiti finanziari								
		CATEGORIA XXI								
		Emissioni di obbligazioni								
		totale TITOLO VI	===	===	===	===	===	===	===	===
		TOTALE IN CONTO CAPITALE	===	227.000,00	===	227.000,00	227.000,00	===	227.000,00	===

FINANZIARIO

entrate CENTRALE

RENDITE ALLE SOSTITUZIONI IN MENO	GESTIONE DEI RESIDUI ATTIVI O						GESTIONE DI CASSA				TOTALE DEI RESIDUI ATTIVI AL TERMINI DELL'ESERCIZIO	
	RESIDUI ALL'INIZIO DELL'ESERCIZIO	RISCOSSI	RIMASTI DA RISCOUTERE	TOTALI	VARIAZIONI		PREVISIONI	RISCOSSIONI	DIFFERENZE RISPETTO ALLE PREVISIONI			
					IN PIU'	IN MENO			IN PIU'	IN MENO		
					12 (7-10)	13			14	15 (16-14)		16 (14+15)
===	85,22	===	85,22	85,22	===	===	85,22	===	===	85,22	85,22	85,22
===	===	===	===	===	===	===	===	===	===	===	===	===
===	85,22	===	85,22	85,22	===	===	85,22	===	===	85,22	85,22	85,22
===	85,22	===	85,22	85,22	===	===	227.085,22	227.000,00	===	85,22	85,22	85,22
===	===	===	===	===	===	===	===	===	===	===	===	===
===	85,22	===	85,22	85,22	===	===	227.085,22	227.000,00	===	85,22	85,22	85,22



C A P I T O L O			G E S T I O N E D I C O M P E T E N Z A							
Cod.	Numero	DESCRIZIONE	P R E V I S I O N I				S O M M E A C C E R T A T E			D I F F E R I S P E T T O P R E V I
			I N I Z I A L I	V A R I A Z I O N I		D E F I N I T I V E	R I S C U S S E	R I M A S T E D A R I S C U T E R E	T O T A L I A C C E R T A T I	I N P I U'
				I N A U M E N T O	I N D I M I N U I Z .					
1	2	3	4	5 (7-4)	6 (4-7)	7 (4+5-6)	8	9 (10-8)	10 (8-10)	11 (10-7)
		TITOLO VII PARTITE DI GIRO CATEGORIA XXII								
		Entrate aventi natura di partite di giro								
0027	722010	RITENUTE ERARIALI	115.000,00	8.628,91	===	123.628,91	183.251,23	===	183.251,23	59.622,32
0028	722020	RITENUTE PREVIDENZIALI E ASSISTENZIALI	37.000,00	===	===	37.000,00	37.331,11	0,01	37.331,12	331,12
0029	722030	RITENUTE DIVERSE (SINDACALI)	1.600,00	===	===	1.600,00	1.569,69	===	1.569,69	===
0030	722040	TRATTENUTE PER C/TERZI	===	===	===	===	===	===	===	===
0031	722050	RIMBORSI DI SOMME PAGATE PER C/TERZI	===	205.934,94	===	205.934,94	614.464,43	4.541,47	619.005,90	413.070,96
0032	722060	PARTITE IN SOSPESO (FONDO ECONOMATO)	1.100,00	===	===	1.100,00	1.100,00	===	1.100,00	===
0033	722070	RIMBORSO DI SOMME ERRONEAMENTE VERSATE ALL'ERARIO	===	===	===	===	===	===	===	===
		totale categoria XXII	154.700,00	214.563,85	===	369.263,85	837.716,46	4.541,48	842.257,94	473.024,40
		TOTALE PARTITE DI GIRO E totale TITOLO VII	154.700,00	214.563,85	===	369.263,85	837.716,46	4.541,48	842.257,94	473.024,40
		Totale generale ENTRATE	5.800.000,00	495.206,05	===	6.295.206,05	6.525.453,51	103.667,69	6.629.121,20	677.942,15
		Avanzo d'Amministrazione e Fondo Cassa al 1 Gennaio	42.744,00	445.380,81	===	488.124,81				
		TOTALE GENERALE	5.842.744,00	940.586,86	===	6.783.330,86				



IL RAGIONIERE
[Handwritten signature]

FINANZIARIO

entrate CENTRALE

PREVISIONI ALLE PREVISIONI IN MEMO	GESTIONE DEI RESIDUI ATTIVI 0					GESTIONE DI CASSA					TOTALE DEI RESIDUI ATTIVI AL TERMINI DELL'ESERCIZIO
	RESIDUI ALL'INIZIO DELL'ESERCIZIO	RISCOSSI	RINASTI DA RISCOUTERE	TOTALI	VARIAZIONI		PREVISIONI	RISCOSSIONI	DIFFERENZE RISPETTO ALLE PREVISIONI		
					IN PIU'	IN MENO			IN PIU'	IN MENO	
					17 (16-13)	18 (13-16)			21 (20-19)	22 (19-20)	
12 (7-10)	13	14	15 (14-14)	16 (14+15)	17 (16-13)	18 (13-16)	19	20	21 (20-19)	22 (19-20)	23 (9+15)
===	===	===	===	===	===	===	129.628,91	183.251,23	59.622,32	===	===
===	===	===	===	===	===	===	37.000,00	37.331,11	331,11	===	0,01
30,31	===	===	===	===	===	===	1.600,00	1.569,69	===	30,31	===
===	===	===	===	===	===	===	===	===	===	===	===
===	120.989,03	105.620,92	15.368,11	120.989,03	===	===	326.923,97	720.085,35	393.161,38	===	19.909,58
===	===	===	===	===	===	===	1.100,00	1.100,00	===	===	===
===	===	===	===	===	===	===	===	===	===	===	===
30,31	120.989,03	105.620,92	15.368,11	120.989,03	===	===	490.252,88	943.337,38	453.114,81	30,31	19.909,59
30,31	120.989,03	105.620,92	15.368,11	120.989,03	===	===	490.252,88	943.337,38	453.114,81	30,31	19.909,59
344.027,00	240.235,53	224.782,20	15.453,33	240.235,53	===	===	6.535.441,58	6.750.235,71	620.605,24	405.811,11	119.121,02
							4.504.226,27	4.504.226,27	=====	=====	
							11.039.667,85	11.254.461,98			

IL DIRETTORE GENERALE
Dott. Silvio Arcidiacono

Silvio Arcidiacono


IL PRESIDENTE
Prof. Francesco Schittulli

Francesco Schittulli

FINANZIARIO

spese CENTRALE

PREVISIONI S I O N I IN MENO	GESTIONE DEI RESIDUI PASSIVI						GESTIONE DI CASSA				TOTALE DEI RESIDUI PASSIVI AL TERMINE DELL'ESERCIZIO
	RESIDUI ALL'INIZIO DELL'ESERCIZIO	PAGATI	RIMASTI DA PAGARE	TOTALI	VARIAZIONI		PREVISIONI	PAGAMENTI	DIFFERENZE RISPETTO ALLE PREVISIONI		
					IN PIU'	IN MENO			IN PIU'	IN MENO	
12 (7-10)	13	14	15 (16-14)	16 (14+15)	17 (16-13)	18 (13-16)	19	20	21 (20-19)	22 (19-20)	23 (9+15)
11,30	===	===	===	===	===	===	67.000,00	39.587,16	===	27.412,84	27.401,54
10.006,77	4.984,27	4.984,27	===	4.984,27	===	===	59.184,27	47.640,15	===	11.544,12	1.537,35
935,90	504,34	504,34	===	504,34	===	===	6.704,34	3.613,27	===	3.091,07	2.155,17
===	===	===	===	===	===	===	===	===	===	===	===
10.953,97	5.488,61	5.488,61	===	5.488,61	===	===	132.888,61	90.840,58	===	42.048,03	31.094,06
22.475,22	5.243,08	5.243,08	===	5.243,08	===	===	299.343,08	266.867,86	===	22.475,22	===
===	17.350,96	15.619,27	1.731,69	17.350,96	===	===	192.687,83	154.178,51	===	38.509,32	38.509,32
1.520,77	325,91	325,91	===	325,91	===	===	10.675,91	8.952,88	===	1.723,03	202,26
2.252,23	===	===	===	===	===	===	5.200,00	2.947,77	===	2.252,23	===
===	===	===	===	===	===	===	===	===	===	===	===
23.793,01	19.262,99	19.262,99	===	19.262,99	===	===	177.265,55	137.679,13	===	39.586,42	15.793,41
140,65	===	===	===	===	===	===	10.100,00	9.959,35	===	140,65	===
5.200,00	===	===	===	===	===	===	5.200,00	===	===	5.200,00	===
===	===	===	===	===	===	===	===	===	===	===	===
9.650,00	===	===	===	===	===	===	9.650,00	===	===	9.650,00	===
65.031,88	42.182,94	40.451,25	1.731,69	42.182,94	===	===	700.122,37	580.585,50	===	119.536,87	54.504,99
===	===	===	===	===	===	===	===	===	===	===	===
===	===	===	===	===	===	===	===	===	===	===	===



C A P I T O L O			G E S T I O N E D I C O M P E T E N Z A							
Cod.	Numero	DESCRIZIONE	P R E V I S I O N I				S O R R E I M P E G N A T E			D I F F E R I S P E T T O
			I N I Z I A L I	V A R I A Z I O N I		D E F I N I T I V E	P A G A T E	R I M A S T E D A P A G A R E	T O T A L I I M P E G N I	I N P I U'
				I N A U M E N T O	I N D I M I N U I Z .					
1	2	3	4	5 (7-4)	6 (4-7)	7 (4+5-6)	8	9 (10-8)	10 (8-10)	11 (10-7)
		CATEGORIA IV								
		Spese per l'acquisto di beni e servizi								
0015	104010	ACQUISTO LIBRI, RIVISTE,GIORNALI E ALTRE PUBBLICAZIONI	3.000,00	==	==	3.000,00	2.058,08	==	2.058,08	==
0016	104020	SPESE PER ACQUISTO DI MATERIALE DI CONSUMO E NOLEGGIO MATER. TECNICO	30.000,00	==	==	30.000,00	26.604,30	==	26.604,30	==
0017	104030	SPESE DI RAPPRESENTANZA	4.000,00	==	==	4.000,00	3.457,89	63,00	3.520,89	==
0018	104040	SPESE PER FUNZIONAMENTO COMMISSIONI, COMITATI ECC	==	==	==	==	==	==	==	==
0019	104050	SPESE PER ACCERTAMENTI SANITARI	==	==	==	==	==	==	==	==
0020	104060	SPESE PER CURE RICOVERI E PROTESI	==	==	==	==	==	==	==	==
0021	104070	ACQUISTO VESTIARIO E DIVISE	==	==	==	==	==	==	==	==
0022	104080	FITTO LOCALI	10.000,00	==	==	10.000,00	6.360,36	==	6.360,36	==
0023	104090	MANUTENZIONE RIPARAZIONE E ADATTAMENTO LOCALI E RELATIVI IMPIANTI	17.600,00	==	==	17.600,00	10.972,26	1.278,79	12.251,05	==
0024	104100	SPESE POSTALI TELEGRAFICHE E TELEFONICHE	50.000,00	==	==	50.000,00	47.565,65	638,25	48.203,90	==
0025	104110	SPESE PER STUDI INDAGINI E RILEVAZIONI	==	==	==	==	==	==	==	==
0026	104120	SPESE PER ORGANIZZ. NE E PARTECP. NE A CONVEGNI, CONGRESSI, MOSTRE ECC	==	==	==	==	==	==	==	==
0027	104130	SPESE PER CONCORSI	3.500,00	==	==	3.500,00	==	==	==	==
0028	104140	MANUTENZIONE, NOLEGGIO, ESERCIZIO MEZZI DI TRASPORTO	7.000,00	==	==	7.000,00	6.994,19	==	6.994,19	==
0029	104150	CANONI D'ACQUA	==	==	==	==	==	==	==	==
0030	104160	SPESE PER ENERGIA ELETTRICA PER ILLUMINAZIONE	5.000,00	==	==	5.000,00	2.736,01	71,74	2.807,75	==
0031	104170	COMBUSTIBILI ED ENERGIA ELETR. RISCALD. E CONDUZ. IMPIANTI TECNICI	5.000,00	==	==	5.000,00	3.179,04	==	3.179,04	==
0032	104180	ONORARI, COMPENSI, PER SPECIALI INCARICHI	74.000,00	==	==	74.000,00	61.477,49	8.772,00	70.249,49	==
0033	104190	TRASPORTI E FACCHINAGGIO	5.100,00	==	==	5.100,00	1.268,49	==	1.268,49	==
0034	104200	PREMI DI ASSICURAZIONE	7.700,00	==	==	7.700,00	5.662,58	==	5.662,58	==
		totale categoria IV	221.900,00	==	==	221.900,00	178.336,34	10.823,78	189.160,12	==

FINANZIARIO

spese CENTRALE

PREVISIONI IN MENO	GESTIONE DEI RESIDUI PASSIVI					GESTIONE DI CASSA					TOTALE DEI RESIDUI PASSIVI AL TERMINE DELL'ESERCIZIO
	RESIDUI ALL'INIZIO DELL'ESERCIZIO	PAGATI	RIMASTI DA PAGARE	TOTALI	VARIAZIONI		PREVISIONI	PAGAMENTI	DIFFERENZE RISPETTO ALLE PREVISIONI		
					IN PIU'	IN MENO			IN PIU'	IN MENO	
					17 (16-13)	18 (13-16)			21 (20-19)	22 (19-20)	
12 (7-10)	13	14	15 (14-14)	16 (14+15)	17 (16-13)	18 (13-16)	19	20	21 (20-19)	22 (19-20)	23 (9+15)
941,92	===	===	===	===	===	===	3.000,00	2.058,08	===	941,92	===
3.395,70	===	===	===	===	===	===	30.000,00	26.604,30	===	3.395,70	===
479,11	355,35	355,35	===	355,35	===	===	4.355,35	3.813,24	===	542,11	63,00
===	===	===	===	===	===	===	===	===	===	===	===
===	===	===	===	===	===	===	===	===	===	===	===
===	===	===	===	===	===	===	===	===	===	===	===
3.639,64	===	===	===	===	===	===	10.000,00	6.360,36	===	3.639,64	===
5.348,95	720,02	720,02	===	720,02	===	===	18.320,02	11.692,28	===	6.627,74	1.278,79
1.796,10	438,95	438,95	===	438,95	===	===	50.438,95	48.004,60	===	2.434,35	638,25
===	===	===	===	===	===	===	===	===	===	===	===
===	===	===	===	===	===	===	===	===	===	===	===
3.500,00	===	===	===	===	===	===	3.500,00	===	===	3.500,00	===
5,81	1.405,79	801,55	===	801,55	===	604,24	8.405,79	7.795,74	===	610,05	===
===	===	===	===	===	===	===	===	===	===	===	===
2.192,25	===	===	===	===	===	===	5.000,00	2.736,01	===	2.263,99	71,74
1.820,96	485,22	485,22	===	485,22	===	===	5.485,22	3.664,26	===	1.820,96	===
3.750,51	22.084,80	22.084,80	===	22.084,80	===	===	96.084,80	83.562,29	===	12.522,51	8.772,00
3.831,51	===	===	===	===	===	===	5.100,00	1.268,49	===	3.831,51	===
2.037,42	===	===	===	===	===	===	7.700,00	5.662,58	===	2.037,42	===
32.739,88	25.490,13	24.885,89	===	24.885,89	===	604,24	247.390,13	203.222,23	===	44.167,90	10.823,78



C A P I T O L O			G E S T I O N E D I C O M P E T E N Z A							
Cod.	Numero	DESCRIZIONE	P R E V I S I O N I				S O M M E I M P E G N A T E			D I F F E
			INIZIALI	V A R I A Z I O N I		DEFINITIVE	PAGATE	RIMASTE DA PAGARE	T O T A L I I M P E G N I	R I S P E T T O
				IN AUMENTO	IN DIMINUIZ.					P R E V I
1	2	3	4	5 (7-4)	6 (4-7)	7 (4+5-6)	8	9 (10-8)	10 (8-10)	11 (10-7)
		CATEGORIA V								
		Spese per prestazioni istituzionali								
0035	105010	ASSISTENZA	174.750,00	==	==	174.750,00	146.671,93	24.772,20	171.444,13	==
0036	105020	PREVENZIONE	986.750,00	292.446,00	==	1.279.196,00	957.228,24	316.362,90	1.273.591,14	==
0037	105030	BORSE DI STUDIO E PREMI	179.750,00	72.000,00	==	251.750,00	2.000,00	246.890,00	248.890,00	==
0038	105040	STUDI E RICERCHE FINALIZZATE	1.672.750,00	==	==	1.672.750,00	361.725,00	1.309.647,61	1.671.372,61	==
0039	105050	EDUCAZIONE SANITARIA (STAMPA, PROPAGANDA)	231.750,00	21.356,58	==	253.106,58	193.784,62	55.044,81	248.829,43	==
0040	105060	CAMPAGNA CONTRO IL FUMO	897.750,00	==	==	897.750,00	897.583,11	==	897.583,11	==
0041	105070	RAPPORTI CON L'ESTERO	37.750,00	==	==	37.750,00	36.763,16	==	36.763,16	==
0042	105080	ALTRE PRESTAZIONI	==	==	==	==	==	==	==	==
0043	105090	CAMPAGNA PROMOZIONALE	139.750,00	==	==	139.750,00	25.901,41	112.600,00	138.501,41	==
0044	105100	SPESE PER FUNZIONAMENTO COMM.NI,COMITATI ETC..	94.750,00	==	==	94.750,00	85.282,40	3.565,99	88.948,39	==
0045	105110	SPESE ORGANIZZAZIONE E PART.NE CONVEGNI,CONGRESSI E ALTRE MANIFESTA.NI	128.750,00	==	==	128.750,00	128.515,74	==	128.515,74	==
		totale categoria V	4.544.500,00	385.802,58	==	4.930.302,58	2.835.455,61	2.068.883,51	4.904.339,12	==
		CATEGORIA VI								
		Trasferimenti passivi								
0046	106010	TRASFERIMENTI PASSIVI ALLO STATO	==	==	==	==	==	==	==	==
0047	106020	TRASF.PASS.ALLE REGIONI	==	==	==	==	==	==	==	==
0048	106030	TRASF.PASS.A COMUNI E PROVINCE	==	==	==	==	==	==	==	==
0049	106040	TRASF.PASS.AD ALTRI ENTI DEL SETTORE PUBBLICO	==	==	==	==	==	==	==	==
0050	106050	ALLE SEZ.NI PROV.LI PER FINI ISTITUZIONALI	==	40.000,00	==	40.000,00	==	40.000,00	40.000,00	==
0051	106060	ALLE SEZ.NI PROV.LI PER ASSISTENZA	==	==	==	==	==	==	==	==
0052	106070	ALLE SEZ.NI PROV.LI PER SPESE DI IMPIANTO E GESTIONE	==	==	==	==	==	==	==	==
0053	106080	ALLE SEZ.NI PROV.LI PER INTERESSI SU TITOLI DA EREDITA'	50.000,00	==	==	50.000,00	==	==	==	==
		totale categoria VI	50.000,00	40.000,00	==	90.000,00	==	40.000,00	40.000,00	==

FINANZIARIO

spese CENTRALE


RENDE ALLE SIONI IN MENO 12 (7-10)	GESTIONE DEI RESIDUI PASSIVI					GESTIONE DI CASSA					TOTALE DEI RESIDUI PASSIVI AL TERGINE DELL'ESERCIZIO 23 (9+15)
	RESIDUI ALL'INIZIO DELL'ESERCIZIO 13	PAGATI 14	RIMASTI DA PAGARE 15 (16-14)	TOTALI 16 (14+15)	VARIAZIONI		PREVISIONI 19	PAGAMENTI 20	DIFFERENZE RISPETTO ALLE PREVISIONI		
					IN PIU' 17 (16-13)	IN MENO 18 (13-16)			IN PIU' 21 (20-19)	IN MENO 22 (19-20)	
3.305,87	143.000,00	143.000,00	==	143.000,00	==	==	317.750,00	289.671,93	==	28.078,07	24.772,20
5.604,86	446.342,24	70.594,09	358.459,83	429.053,92	==	17.288,32	1.725.538,24	1.027.822,33	==	697.715,91	674.822,73
2.860,00	323.949,66	128.587,60	195.362,06	323.949,66	==	==	575.699,66	130.587,60	==	445.112,06	442.252,06
1.377,39	2.544.017,26	1.749.616,67	794.400,56	2.544.017,23	==	0,03	4.216.767,26	2.111.341,67	==	2.105.425,59	2.104.048,17
4.277,15	61.339,74	30.352,33	==	30.352,33	==	30.987,41	314.446,32	224.136,95	==	90.309,37	55.044,81
166,89	155.270,00	155.270,00	==	155.270,00	==	==	1.053.020,00	1.052.853,11	==	166,89	==
986,84	==	==	==	==	==	==	37.750,00	36.763,16	==	986,84	==
==	==	==	==	==	==	==	==	==	==	==	==
1.248,59	230.300,59	82.613,99	6.534,00	89.147,99	==	141.152,60	370.050,59	108.515,40	==	261.535,19	119.134,00
5.901,61	6.211,00	6.211,00	==	6.211,00	==	==	100.961,00	91.493,40	==	9.467,60	3.565,99
234,26	==	==	==	==	==	==	128.750,00	128.515,74	==	234,26	==
25.963,46	3.910.430,49	2.366.245,68	1.354.756,45	3.721.002,13	==	189.428,36	8.840.733,07	5.201.701,29	==	3.639.031,78	3.423.639,96
==	==	==	==	==	==	==	==	==	==	==	==
==	==	==	==	==	==	==	==	==	==	==	==
==	==	==	==	==	==	==	==	==	==	==	==
==	==	==	==	==	==	==	==	==	==	==	==
==	==	==	==	==	==	==	40.000,00	==	==	40.000,00	40.000,00
==	==	==	==	==	==	==	==	==	==	==	==
==	==	==	==	==	==	==	==	==	==	==	==
50.000,00	==	==	==	==	==	==	50.000,00	==	==	50.000,00	==
50.000,00	==	==	==	==	==	==	90.000,00	==	==	90.000,00	40.000,00



FINANZIARIO

spese CENTRALE


PREVISIONI IN MEMO	GESTIONE DEI RESIDUI PASSIVI						GESTIONE DI CASSA				TOTALE DEI RESIDUI PASSIVI AL TERMINE DELL'ESERCIZIO	
	RESIDUI ALL'INIZIO DELL'ESERCIZIO	PAGATI	RIMASTI DA PAGARE	TOTALI	VARIAZIONI		PREVISIONI	PAGAMENTI	DIFFERENZE RISPETTO ALLE PREVISIONI			
					IN PIU'	IN MENO			IN PIU'	IN MENO		
												17 (16-13)
12 (17-10)	13	14	15 (16-14)	16 (14+15)	17 (16-13)	18 (13-16)	19	20	21 (20-19)	22 (19-20)	23 (19+15)	
===	===	===	===	===	===	===	===	===	===	===	===	===
420,41	9,92	9,92	===	9,92	===	===	509,92	89,51	===	420,41	===	===
420,41	9,92	9,92	===	9,92	===	===	509,92	89,51	===	420,41	===	===
1.399,97	743,47	743,47	===	743,47	===	===	55.743,47	51.538,46	===	4.205,01	2.805,04	2.805,04
1.399,97	743,47	743,47	===	743,47	===	===	55.743,47	51.538,46	===	4.205,01	2.805,04	2.805,04
===	===	===	===	===	===	===	===	===	===	===	===	===
===	===	===	===	===	===	===	===	===	===	===	===	===
4.900,54	===	===	===	===	===	===	15.500,00	10.599,46	===	4.900,54	===	===
2.000,00	===	===	===	===	===	===	2.000,00	===	===	2.000,00	===	===
2.600,00	===	===	===	===	===	===	2.600,00	===	===	2.600,00	===	===
1.400,00	===	===	===	===	===	===	5.200,00	3.300,00	===	1.400,00	===	===
===	===	===	===	===	===	===	===	===	===	===	===	===
10.900,54	===	===	===	===	===	===	25.300,00	14.399,46	===	10.900,54	===	===
197.410,11	3.984.345,56	2.437.924,82	1.356.488,14	3.794.312,96	===	190.032,60	10.092.687,57	6.142.377,03	===	3.950.310,54	3.562.867,83	3.562.867,83
===	===	===	===	===	===	===	===	===	===	===	===	===



FINANZIARIO

spese CENTRALE

DIFERENZE ALLE S I O N I	GESTIONE DEI RESIDUI PASSIVI						GESTIONE DI CASSA				TOTALE DEI RESIDUI PASSIVI AL TERMINE DELL'ESERCIZIO
	RESIDUI ALL'INIZIO DELL'ESERCIZIO	PAGATI	RIMASTI DA PAGARE	TOTALI	VARIAZIONI		PREVISIONI	PAGAMENTI	DIFFERENZE RISPETTO ALLE PREVISIONI		
					IN PIU'	IN MENO			IN PIU'	IN MENO	
12 (17-10)	13	14	15 (16-14)	16 (14+15)	17 (16-13)	18 (13-16)	19	20	21 (20-19)	22 (19-20)	23 (9+15)
===	===	===	===	===	===	===	===	===	===	===	===
===	===	===	===	===	===	===	===	===	===	===	===
===	===	===	===	===	===	===	===	===	===	===	===
===	===	===	===	===	===	===	16.000,00	===	===	16.000,00	16.000,00
===	===	===	===	===	===	===	12.418,00	11.959,80	===	458,20	===
458,20	2.418,00	2.418,00	===	2.418,00	===	===	28.418,00	11.959,80	===	18.458,20	18.000,00
458,20	2.418,00	2.418,00	===	2.418,00	===	===					
===	===	===	===	===	===	===	===	===	===	===	===
===	===	===	===	===	===	===	219.381,00	===	===	219.381,00	219.381,00
===	===	===	===	===	===	===	===	===	===	===	===
===	===	===	===	===	===	===	219.381,00	===	===	219.381,00	219.381,00
===	===	===	===	===	===	===	===	===	===	===	===
===	===	===	===	===	===	===	===	===	===	===	===
===	672,49	===	672,49	672,49	===	===	672,49	===	===	672,49	672,49
===	672,49	===	672,49	672,49	===	===	672,49	===	===	672,49	672,49




CAPITOL O			GESTIONE DI COMPETENZA							
Cod.	Numero	DESCRIZIONE	PREVISIONI				SOMME IMPEGNATE			DIFFE RISPETTO PREVI
			INIZIALI	VARI AZIONI		DEFINITIVE	PAGATE	RINASTE DA PAGARE	TOTALI IMPEGNI	
				IN AUMENTO	IN DIMINUIZ.					IN PTU'
1	2	3	4	5 (7-4)	6 (4-7)	7 (4+5-6)	8	9 (10-8)	10 (8-10)	11 (10-7)
		CATEGORIA XV								
		indennita' di anzianita' e similari al personale cessato dal servizio								
0074	215010	INDENNITA' DI ANZIANITA'	17.600,00	===	===	17.600,00	===	===	===	===
		totale categoria IV	17.600,00	===	===	17.600,00	===	===	===	===
		totale TITOLO II	27.600,00	235.381,00	===	262.981,00	9.541,80	235.381,00	244.922,80	===
		TITOLO III								
		ESTINZIONE DI MUTUI E PARTECIPAZIONI								
		CATEGORIA XVI								
		Rimborsi di mutui								
		CATEGORIA XVII								
		Rimborsi di anticipazioni passive								
		CATEGORIA XVIII								
		Rimborsi di obbligazioni								
		CATEGORIA XIX								
		Restituzione alle gestioni autonome di anticipazioni								
		CATEGORIA XX								
		Estinzione debiti diversi								
		totale TITOLO III	===	===	===	===	===	===	===	===
		TOTALE SPESE IN CONTO CAPITALE	27.600,00	235.381,00	===	262.981,00	9.541,80	235.381,00	244.922,80	===
		TITOLO IV								
		PARTITE DI GIRO								
		CATEGORIA XXI								
		Spese aventi natura di partite di giro								
0077	421010	RITENUTE ERARIALI	115.000,00	8.628,91	===	123.628,91	154.194,72	29.056,51	183.251,23	59.622,32
0078	421020	RITENUTE PREVIDENZIALI ED ASSISTENZIALI	37.000,00	===	===	37.000,00	32.934,26	4.396,86	37.331,12	331,12
0079	421030	RITENUTE DIVERSE (SINDACALI)	1.600,00	===	===	1.600,00	1.071,72	497,97	1.569,69	===

F I M A N Z I A R I O

spese CENTRALE

R E N Z E A L L E S I O N I I N M E N O	G E S T I O N E D E I R E S I D U I P A S S I V I						G E S T I O N E D I C A S S A			T O T A L E D E I R E S I D U I P A S S I V I A L T E R M I N E D E L L ' E S E R C I Z I O
	R E S I D U I A L L ' I N I Z I O D E L L ' E S E R C I Z I O	P A G A T I	R I N A S T I D A P A G A R E	T O T A L I	V A R I A Z I O N I		P A G A M E N T I	D I F F E R E N Z E R I S P E T T O A L L E P R E V I S I O N I		
					I N P I U'	I N M E N O		I N P I U'	I N M E N O	
17.600,00	===	===	===	===	===	===	===	===	17.600,00	===
17.600,00	===	===	===	===	===	===	===	===	17.600,00	===
18.058,20	3.090,49	2.418,00	672,49	3.090,49	===	===	11.959,80	===	254.111,69	236.053,49
===	===	===	===	===	===	===	===	===	===	===
18.058,20	3.090,49	2.418,00	672,49	3.090,49	===	===	11.959,80	===	254.111,69	236.053,49
===	24.654,87	24.654,87	===	24.654,87	===	===	178.849,59	30.565,81	===	29.056,51
===	5.466,28	5.466,28	===	5.466,28	===	===	38.400,54	===	4.065,74	4.396,86
30,31	439,88	439,88	===	439,88	===	===	1.511,60	===	528,29	497,97



C A P I T O L O			G E S T I O N E D I C O M P E T E N Z A							
Cod.	Numero	DESCRIZIONE	P R E V I S I O N I				S O M M E I M P E G N A T E			D I F F E R I S P E T T O P R E V I
			INIZIALI	V A R I A Z I O N I		DEFINITIVE	PAGATE	RINASTE DA PAGARE	TOTALI IMPEGNI	
				IN AUMENTO	IN DIMINUIZ.					IN PIU'
1	2	3	4	5 (7-4)	6 (4-7)	7 (4+5-6)	8	9 (10-8)	10 (8-10)	11 (10-7)
0080	421040	TRATTENUTE A FAVORE DI TERZI (IMPS PER PENSIONATI)	===	===	===	===	===	===	===	===
0081	421050	SOMME PAGATE PER CONTO TERZI	===	205.934,94	===	205.934,94	565.437,91	53.567,99	619.005,90	413.070,96
0082	421060	PARTITE E CONTI SOSPESI (ECONOMATO)	1.100,00	===	===	1.100,00	1.100,00	===	1.100,00	===
0083	421070	RIMBORSO DI SOMME ERRONEAMENTE VERSATE ALL'ERARIO	===	===	===	===	===	===	===	===
		totale categoria XXI	154.700,00	214.563,85	===	369.263,85	754.738,61	87.519,33	842.257,94	473.024,40
		totale TITOLO IV - PARTITE DI GIRO	154.700,00	214.563,85	===	369.263,85	754.738,61	87.519,33	842.257,94	473.024,40
		TOTALE GENERALE SPESE	5.800.000,00	940.586,86	===	6.740.586,86	4.468.832,62	2.529.280,02	6.998.112,64	473.024,40



IL RAGIONIERE

[Handwritten signature]

FINANZIARIO

spese CENTRALE

R E N Z E A L L E S I O N I I N M E N O	G E S T I O N E D E I R E S I D U I P A S S I V I						G E S T I O N E D I C A S S A				T O T A L E D E I R E S I D U I P A S S I V I A L T E R M I N E D E L L ' E S E R C I Z I O	
	R E S I D U I A L L ' I N I Z I O D E L L ' E S E R C I Z I O	P A G A T I	R I M A S T I D A P A G A R E	T O T A L I	V A R I A Z I O N I		P R E V I S I O N I	P A G A M E N T I	D I F F E R E N Z E R I S P E T T O A L L E P R E V I S I O N I			
					I N P I U ' (17 (16-13))	I N M E N O (18 (13-16))			I N P I U ' (21 (20-19))	I N M E N O (22 (19-20))		
												12 (7-10)
===	===	===	===	===	===	===	===	===	===	===	===	===
===	238.339,91	213.461,25	22.124,92	235.586,17	===	2.753,74	444.274,85	778.899,16	334.624,31	===	===	75.692,91
===	===	===	===	===	===	===	1.100,00	1.100,00	===	===	===	===
===	===	===	===	===	===	===	===	===	===	===	===	===
30,31	268.900,94	244.022,28	22.124,92	266.147,20	===	2.753,74	638.164,79	998.760,89	365.190,12	4.594,02	===	109.644,25
30,31	268.900,94	244.022,28	22.124,92	266.147,20	===	2.753,74	638.164,79	998.760,89	365.190,12	4.594,02	===	109.644,25
215.498,62	4.256.336,99	2.684.265,10	1.379.285,55	4.063.550,65	===	192.786,34	10.996.923,85	7.153.097,72	365.190,12	4.209.016,25	===	3.908.565,37

IL DIRETTORE GENERALE
Dott. Silvio Arcidiacono

Silvio Arcidiacono

IL PRESIDENTE

Prof. Francesco Schittulli

Francesco Schittulli

CONTO CONSUNTIVO CONSOLIDATO 2003

RELAZIONE DEL PRESIDENTE

UN ALTRO ANNO TRA LA GENTE, TRASCORSO ALL'INSEGNA DELLA SOLIDARIETÀ

Agli appuntamenti ormai istituzionali e consolidati della Lega Italiana per la Lotta contro i Tumori quali la Giornata Nazionale della Prevenzione, la Giornata Mondiale senza Tabacco, la Settimana Europea contro il Cancro, si aggiungono di anno in anno nuove iniziative e si aprono nuovi orizzonti. L'implementazione delle borse di studio, la Campagna Nastro Rosa, le convenzioni e gli accordi internazionali (gli ultimi in ordine di tempo con l'Union Internationale Contre le Cancer e con l'American Cancer Society), i rapporti istituzionali, le collaborazioni con altri organismi ed associazioni (solo per citarne alcuni, Alleanza contro il cancro, Europa Uomo ed Europa Donna), insomma anche il 2003 è stato un anno di grande impegno e di buon lavoro che ha coinvolto l'intera organizzazione, dai soci ai volontari, dalle Sezioni Provinciali ai Coordinamenti Regionali, dalle commissioni di studio al personale tutto. Ognuno ha dato, senza risparmiarsi e a seconda del tempo e delle possibilità, il suo personale contributo. Tutto questo e, ovviamente la nostra lunga storia (81 anni suonati), ci ha fatto guadagnare, è il caso di dire proprio sul campo, *la Medaglia d'oro ai Benemeriti della Salute Pubblica* per aver "svolto attività di educazione e prevenzione sanitaria in campo oncologico, ottenendo tangibili risultati attraverso migliaia di associati, militanti della solidarietà, che operano quotidianamente e silenziosamente per riaffermare il diritto alla salute e alla vita".

Nel 2003 abbiamo, finalmente, dato concreta attuazione alla *Giornata Nazionale della Prevenzione*, ottenendo la promozione e la collaborazione della Presidenza del Consiglio dei Ministri, del Ministero della Salute e del Ministero delle Politiche Agricole e Forestali, nonché la partecipazione del Consorzio di Garanzia dell'Olio Extra Vergine di Qualità. La Lega Italiana per la Lotta contro i Tumori è stata presente con i suoi stand in tutte le più importanti piazze delle maggiori città italiane, diffondendo l'olio extra vergine di oliva come alimento fondamentale della dieta mediterranea e come elemento di prevenzione oncologica assieme a frutta e verdura.

Un ringraziamento particolare per il buon esito che ha avuto la Giornata Nazionale della Prevenzione va certamente rivolto al Presidente del Consiglio Silvio Berlusconi, che ha voluto ospitare presso la sala stampa di Palazzo Chigi, il 14 marzo 2003, la conferenza stampa di presentazione. "Prevenire e, soprattutto, curarsi porta buoni frutti. Io posso dirlo. Per questo - ha detto nel corso della conferenza il Presidente Silvio Berlusconi - propongo un'intera settimana dedicata alla prevenzione dei tumori, spingendo i programmi di maggior successo a battere su questo tema". Un invito che il Presidente della LILT Francesco Schittulli e il Direttore Generale Silvio Arcidiacono hanno immediatamente accolto e fatto proprio. Nel corso della "Giornata", tutti gli ambulatori della LILT sono rimasti aperti per visite di controllo gratuite.

Se la Giornata Nazionale della Prevenzione ha rappresentato per la LILT uno degli impegni più importanti e, probabilmente l'evento clou dell'anno, la *Giornata Mondiale senza Tabacco* che, nel 2003, aveva come tema centrale il mondo della moda e dello spettacolo è stata per la LILT, in collaborazione con il Ministero della Salute e la rappresentanza italiana dell'Organizzazione Mondiale della Sanità, l'occasione per un vero e proprio colpo d'ala. Per riuscire a penetrare l'universo dei giovani che ripone molti sogni verso l'universo moda e spettacolo, la Lega Italiana per la Lotta contro i Tumori, con il sostegno attivo e dinamico della Camera della Moda Italiana, ha diffuso in tutto Italia e in molti Paesi dell'OMS, la maglietta più griffata del mondo. Infatti, oltre 30 stilisti italiani, tra i più famosi e conosciuti del pianeta, hanno apposto, tutti assieme, la loro firma su di una T-

shirt prodotta in diversi colori. L'iniziativa ha avuto un tale successo che le magliette sono state richieste perfino dal Giappone.

Anche per quel che riguarda la *Settimana Europea contro il Cancro* l'impegno che la LILT ha dispiegato attraverso l'organizzazione capillare presente in tutte le province italiane, è stato massimo. Grazie, quindi, alle Sezioni Provinciali il Codice Europeo contro il Cancro è stato diffuso in tutto il Paese, in questo senso è risultata preziosa la collaborazione e la sensibilità dimostrata dai media che hanno dato ampio risalto ai dodici punti del Codice Europeo.

Inoltre, in occasione della *Campagna di prevenzione del tumore al seno* nel mese di ottobre, un fascio di luce ha illuminato i principali monumenti delle piazze italiane per ricordare a tutte le donne l'importanza della diagnosi precoce. "Nastro Rosa", l'iniziativa in collaborazione con Estée Lauder ha acceso in tutto il mondo oltre 200 monumenti tra i quali l'Empire State Building ed il Municipio di Vienna.

GIORNATA NAZIONALE DELLA PREVENZIONE

La II edizione della *Giornata Nazionale della Prevenzione* si è svolta il 23 marzo, prima domenica di primavera, come stabilito dalla delibera del Presidente del Consiglio dei Ministri pubblicata sulla G.U. del 17 luglio 2001, iniziativa che è stata indetta su impulso della LILT.

La Giornata, che si propone come obiettivo principale la diffusione della cultura della prevenzione, nel 2003 è stata dedicata al tema "Prevenzione oncologica e alimentazione", identificando come suo simbolo l'olio extra vergine d'oliva, proprio per le sue qualità salutari e preventive.

Oltre alla collaborazione della Presidenza del Consiglio dei Ministri, del Ministero della Salute e del Ministero delle Politiche Agricole e Forestali e del Consorzio di Garanzia dell'Olio ExtraVergine di Qualità, la LILT per questa iniziativa ha ottenuto anche il sostegno della Sisal e della Lega Calcio, che hanno contribuito alla diffusione dei messaggi educativi della campagna. Infatti sabato 15 e domenica 16 marzo in tutti gli stadi di calcio della serie A e anche della serie B, è stato dato il calcio d'avvio all'apertura della settimana che ha visto impegnata tutta la Lega contro i Tumori per la giornata del 23 marzo. I giocatori sono scesi in campo con la felpa di colore bianco con sopra scritto "Giornata Nazionale della Prevenzione Oncologica" della LILT.

C'è stato un grande interesse, seguito da un notevole riscontro da parte dei mass media, sia prima che dopo la suddetta giornata. In particolare, in prospettiva e in anteprima della GNP di domenica 23 marzo, la Lega Italiana per la Lotta contro i Tumori, rappresentata dal suo Presidente Nazionale, Prof. Francesco Schittulli, e dal Direttore Generale, Dott. Silvio Arcidiacono, ha avuto un ruolo molto attivo nella conferenza stampa realizzata a Milano il 26 febbraio, in cui si è svolta un'approfondita analisi coi giornalisti sull'attuale "Qualità dei trattamenti in Oncologia", fissando l'attenzione sulle "Terapie domiciliari e qualità della vita: I programmi della Lega Tumori".

La Giornata è stata presentata il 14 marzo, a Palazzo Chigi (Roma) nel corso di una conferenza stampa, presieduta dall'On. Silvio Berlusconi, Presidente del Consiglio dei Ministri, che durante il dibattito ha lanciato la proposta immediatamente accolta dalla LILT, di trasformare la "Giornata" nella "Settimana Nazionale della Prevenzione". Alla conferenza stampa hanno partecipato, oltre il Presidente della LILT, Francesco Schittulli, il Ministro della Salute, Girolamo Sirchia, il Ministro delle Politiche Agricole e Forestali, Gianni Alemanno, il Presidente del Consorzio di Garanzia, Nicola Ruggiero e Lorella Cuccarini, testimonial della Giornata.

La Sede Centrale, per l'occasione, ha predisposto la stampa di manifesti, locandine e opuscoli a tre facciate con lo slogan "Uno sguardo alla vita – Vivere il presente guardando al futuro", il tascabile "Prevenire è vivere" e il dossier "Prevenzione oncologica e corretta alimentazione. L'altro tascabile "Un filo d'Olio per la Vita", dove sono illustrate le proprietà dell'olio extra vergine d'oliva, è stato curato dal Consorzio di Garanzia dell'Olio Extra Vergine d'Oliva.

La Sede Centrale ha anche incaricato la CIRM di effettuare una ricerca sulla conoscenza dell'iniziativa della Giornata per la prevenzione oncologica, valutata con un sondaggio precedente alla data della manifestazione, a cui hanno risposto 1.036 italiani, rappresentativi della popolazione italiana per le variabili di sesso, età, grande ripartizione territoriale. I risultati hanno dimostrato che il 58,9% degli intervistati era a conoscenza dell'iniziativa indetta dalla LILT per la giornata di domenica 23 marzo e il messaggio informativo dell'iniziativa per il 54,8% dei casi ha raggiunto l'opinione pubblica attraverso le trasmissioni televisive e radiofoniche.

Sempre dai dati di un sondaggio CIRM, voluto dalla LILT, si è dedotto che appena il 4% degli italiani sa che, per ridurre il rischio di cancro, bisognerebbe assumere quotidianamente 5 porzioni di frutta e verdura, come scritto nel dossier "Prevenzione oncologica e corretta alimentazione", e soltanto il 2,4% mette effettivamente in pratica questa conoscenza. Gli italiani hanno comunque individuato molto bene gli alimenti, che aiutano a prevenire il cancro, mettendo ai primi posti, correttamente, broccoli, arance, aglio e cipolla, pesce e, in particolare, l'olio extravergine d'oliva, che detiene il primo posto assoluto delle scelte effettive di consumo. Purtroppo rimane una spaccatura significativa tra il 70% degli italiani che crede nelle doti di alcuni alimenti in ottica di prevenzione dei tumori e il 29% che poi decide di portare in tavola, con costanza, proprio quei prodotti e non altri. La ricerca CIRM ha confermato anche che il 50% degli italiani ritiene che la prevenzione dei tumori passi attraverso la consuetudine di effettuare controlli medici, abitudine però ormai consolidata solo per il 26,4% del campione.

In occasione della GNP sono state distribuite 200.000 confezioni di olio extravergine d'oliva, alimento principe della 'dieta mediterranea', in cambio di un piccolo contributo, in oltre 500 piazze italiane dai volontari LILT. Negli stand, appositamente allestiti dalle Sezioni Provinciali, è stato anche diffuso il materiale divulgativo predisposto dalla Sede Centrale e a livello locale. Alcune Sezioni (es. Belluno, Verona, ecc..) hanno pensato di proporre anche una degustazione gratuita di pane e olio, iniziativa che è stata molto bene accolta dalla popolazione. Le Sezioni Provinciali con attività ambulatoriale hanno aperto anche i propri ambulatori, offrendo prestazioni gratuite. Alcune Sezioni si sono attivate con unità mobili mammografiche (ad es. Cosenza e Lecco) e unità mobili per visite gratuite del seno e della cute (Milano, Melegnano, Lodi e Monza) oppure, come nel caso della Sezione di Genova, è stata insediata presso il Porto Antico una tenda, presso la quale i medici volontari hanno effettuato visite senologiche, controllato i nei e affrontate le problematiche relative al fumo. Attività ambulatoriali gratuite per quella Giornata sono state promosse dalle Sezioni anche presso vari ospedali della provincia.

Sono state organizzate tavole rotonde, conferenze stampa, convegni su vari argomenti (ad es. il convegno a Belluno su "La prevenzione contro i tumori", a Bologna su "Potenzialità della prevenzione in oncologia, strategie della prevenzione oncologica", a Como la tavola rotonda sul tema "Alimentarsi bene aiuta a prevenire la malattia", a Macerata "Obiettivo prevenzione", a Napoli il convegno-dibattito "Prevenzione del cancro mammario" con la partecipazione dell'Istituto scolastico Fonseca - preside, docenti e oltre 300 allievi intervenuti alla discussione -, a Ravenna la conferenza pubblica con il Preside dell'Ordine

dei Medici e il Direttore dell'Azienda Sanitaria per la presentazione dei dati dello screening dei tumori dell'apparato genitale femminile nella zona di Forlì e di Ravenna, dati che, con l'87%, presentano le migliori percentuali di sopravvivenza di tutte le aree controllate a livello europeo.

Molte Sezioni hanno realizzato incontri di calcio di solidarietà (ad es. Sassari tra giornalisti e medici), manifestazioni sportive di altre discipline quali ad esempio tornei di golf, partite di baseball e di pallavolo; iniziative culturali, artistiche e sociali, mostre mercato di vario genere, compresi i prodotti biologici e della dieta mediterranea (vedi, ad es. Napoli); intensificazione delle attività di educazione alla salute nelle scuole.

Si segnala ancora la II edizione del concorso nazionale di poesia "Versi per la vita", organizzato dalla Sezione di Bari, e della manifestazione "Una passeggiata alla scoperta di Terni antica", passeggiata per la prevenzione, organizzata dalla Sezione di Terni.

Tra gli innumerevoli testimonial della giornata, oltre Lorella Cuccarini, si segnalano: Amadeus, Lea Pericoli, Joe Squillo, Buzzurro, Gaspare, Gerry Calà, Bernardo Corradi, giocatore della nazionale italiana, ecc.

CONFERENZA PERMANENTE DEI PRESIDENTI E CONSULTA NAZIONALE FEMMINILE

Nel corso del 2003 le due "ordinarie" Assemblee Nazionali dei Presidenti si sono svolte rispettivamente il 9 maggio a Vibo Valentia, in occasione del Convegno Nazionale su "Politica e patologia ambientale: prospettive future nelle varie realtà regionali" e il 22 ottobre a Napoli, in occasione dell'altro Convegno Nazionale della LILT su "Le disuguaglianze in Oncologia". Sono state indette altre due Assemblee straordinarie, entrambe a Roma, la prima il 5 marzo prevalentemente per l'organizzazione della II Giornata Nazionale della Prevenzione e per la discussione dei dettagli operativi per la realizzazione nelle 10 Sezioni Provinciali della Lega contro i Tumori identificate dal FISDE (Fondo Integrativo Sanitario per i Dipendenti dell'ENEL), della fase sperimentale del progetto di prevenzione oncologica secondaria concordato con la LILT e la seconda il 16 settembre per l'organizzazione delle manifestazioni a livello nazionale e in particolare della vicina Settimana Europea contro il Cancro, prevista dal 5 all'11 ottobre, con il preciso scopo di dare all'Ente un'immagine unitaria. Tra gli altri punti dell'ordine del giorno della riunione del 16 settembre, c'era anche l'organizzazione delle attività istituzionali, le proposte di modifica dello Statuto e l'ampliamento delle convenzioni nazionali.

La Consulta Nazionale Femminile, organo di consulenza della Lega Italiana per la Lotta contro i Tumori in vari settori d'intervento, rappresentata dal mondo del volontariato femminile e coordinata dalla Dott. ssa Maria Ottaviano, componente del Consiglio Direttivo Centrale, nel corso dell'anno ha proseguito la sua collaborazione pluriennale con la FIVOL (Fondazione Italiana per il Volontariato), per l'attivazione di Corsi di formazione sulla "Progettualità" (legge 328/nov. 2000) e con l'IIPRTHP (The International Institute for Psychoanalytic Research and Training of Health Professionals), annesso all'Università Cattolica "Sacro Cuore" di Roma, per lo svolgimento di comuni programmi di formazione e di ricerca nel campo della Psico-Oncologia.

Nell'ambito della prevenzione primaria e più esattamente nel settore della lotta al tabagismo, sono proseguiti anche i due progetti, promossi dalla Consulta Nazionale Femminile: 1) il progetto "Donna e Fumo" realizzato in collaborazione con l'Associazione Donne Medico; 2) il progetto denominato "Mamme libere dal fumo", rivolto alle gestanti fumatrici, già sperimentato nelle Sezioni Provinciali di Reggio Emilia e di Treviso, e che la

Legga Italiana per la Lotta contro i Tumori, Sede Centrale, ha ritenuto opportuno mettere in rete nazionale. In base alla stipula di un'apposita *convenzione con la Federazione Nazionale Collegi Ostetriche*, e in seguito all'adattamento nazionale della guida per gli operatori effettuata dalla LILT nel 2002, nel mese di marzo 2003 sono state formate a Roma 44 ostetriche, provenienti da varie parti d'Italia, che a loro volta hanno iniziato ad attivarsi nelle loro realtà regionali per formare altre ostetriche sull'attività di counselling breve antitabagico. Infatti, il programma si prefigge di favorire l'intervento standardizzato del personale ostetrico (con il coinvolgimento progressivo di tutte le circa 16.000 ostetriche d'Italia) per il sostegno motivazionale alla disassuefazione e il successivo follow-up delle donne fumatrici e delle loro famiglie, con particolare riferimento al periodo gestazionale e puerperale. La LILT ha prodotto, oltre la guida per gli operatori, anche l'opuscolo per le famiglie e il bindello per la cameretta del bambino.

Nel 2003 la CNF ha altresì sviluppato il Progetto di formazione in Psicologia Oncologica "Omega", richiesto dagli psicologici e dai medici che operano a sostegno dei pazienti oncologici nelle Sezioni Provinciali, sia nell'assistenza domiciliare sia per la formazione e la supervisione ai gruppi dei volontari. Il Corso "Progetto Omega" si è tenuto a Roma da Settembre a Novembre, presso l'Hotel "Villa Morgagni", in tre moduli a cadenza mensile ed ha aggiornato 33 laureati psicologi e medici. E' stata anche curata un'apposita pubblicazione che raccoglie i contributi dei docenti e che potrà costituire un buon aiuto per gli operatori nel lavoro delle Sezioni Provinciali.

Non va dimenticato che la Consulta Nazionale Femminile ha pure promosso il reclutamento dei giovani volontari nelle scuole superiori, utilizzati anche e soprattutto nelle manifestazioni a carattere nazionale. Essa, infatti, in quanto braccio ideativo e operativo della Lega contro i Tumori, nel corso dell'anno ha collaborato attivamente alla buona riuscita degli appuntamenti istituzionali quali la Giornata Nazionale della Prevenzione, la Giornata Mondiale senza Tabacco, la Settimana Europea contro il Cancro e la Giornata Nazionale del Volontariato oncologico. Il calendario 2004 della Sede Centrale con la raffigurazione e la spiegazione dei vari punti del Codice Europeo contro il Cancro è stato ad esempio, un'idea della CNF.

RAPPORTI ISTITUZIONALI

Anche nel corso del 2003 la Presidenza Nazionale e la Direzione Generale sono state impegnate a consolidare i rapporti istituzionali esistenti e a stabilirne di nuovi (Ministero della Salute, della Pubblica Istruzione, dell'Economia e delle Finanze, dell'Interno, della Difesa, della Giustizia, delle Politiche Agricole e Forestali, delle Pari Opportunità, con i Presidenti di Camera e Senato, con l'Istituto Superiore di Sanità, con la F.N.O.M.Ce.O. – Federazione Nazionale degli Ordini dei Medici Chirurghi e degli Odontoiatri -, con la Federazione Nazionale Collegi Ostetriche, con l'Ordine dei Farmacisti, degli Infermieri Professionali, con le Organizzazioni sindacali, con le Aziende Farmaceutiche, con i massimi dirigenti della RAI, e con gli esponenti dei media in generale) per promuovere il potenziamento delle attività della Lega Italiana per la Lotta contro i Tumori nei vari settori e in special modo in quello della prevenzione.

Il 2003 è stato un anno molto intenso anche sul fronte delle *convenzioni*. Rispetto al 2002, infatti, le nuove convenzioni sono cresciute in maniera esponenziale. Oltre a quelle già firmate con la TIM per un progetto di prevenzione primaria relativo al tabagismo e con l'ENI per un progetto di prevenzione secondaria oncologica, nel mese di febbraio è stata stipulata la convenzione con l'ENPAOL (Ente Nazionale di Previdenza e Assistenza per i Consulenti del Lavoro), che si è proposta di diventare una "No smoking company" alla

stessa stregua della TIM, e nella primavera del 2003, sia la *convenzione con il FISDE* (Fondo Integrativo Sanitario dei Dipendenti dell'ENEL) per la realizzazione di un progetto di prevenzione secondaria in fase sperimentale in 10 città, sia l'altra convenzione *con la Conferenza Nazionale dei Presidi delle Facoltà di Medicina e Chirurgia* per la realizzazione di progetti comuni di intervento nel settore della prevenzione e della riabilitazione oncologica, dell'educazione sanitaria, della ricerca biomedica in ambito oncologico e della formazione del personale inserito nei progetti globali e territoriali di prevenzione e studio delle malattie neoplastiche. Hanno senza dubbio conferito maggiore importanza e visibilità alla Lega contro i Tumori anche le convenzioni stipulate per la realizzazione di iniziative didattiche e di ricerca in ambito oncologico *con l'Università degli Studi del Piemonte Orientale "A. Avogadro"* o ancora, per la realizzazione di iniziative di prevenzione secondaria specifiche per alcune sedi tumorali, *con l'Ordine di Malta e con l'IDI* da una parte, per quanto concerne i tumori cutanei, e *con l'Ospedale S. Andrea di Roma* dall'altra, per quanto concerne i tumori del colon-retto, della prostata, della mammella, del collo dell'utero, del cavo orale e faringo-laringeo e cutanei.

Significativo è anche il *protocollo d'intesa già attivato con il Ministero dell'Istruzione, dell'Università e della Ricerca* e quello in corso di attivazione *con la Federazione dei Medici e dei Farmacisti*, che pongono la Lega contro i Tumori ai primissimi posti tra gli enti deputati all'educazione alla salute, alla prevenzione e alla formazione e aggiornamento dei docenti referenti alla salute da un lato e del personale sanitario e non, dall'altro.

Nel 2003 il notiziario nazionale "It", rinnovato nei contenuti, nella veste grafica e arricchito dal contributo di nuovi collaboratori, ha continuato ad essere un utile mezzo di collegamento fra la Sede Centrale, le Sezioni Provinciali e le massime Istituzioni nazionali e locali.

Durante l'anno alcune Sezioni hanno indetto le elezioni del loro Consiglio Direttivo. In qualche caso si sono registrati avvicendamenti nel ruolo di Coordinatore regionale.

Da quando le competenze in materia sanitaria sono passate alle Regioni, i Comitati di Coordinamento Regionali hanno assunto una funzione sempre più importante, attivandosi per intensificare i rapporti con l'Ente Regione e per stipulare convenzioni e/o protocolli d'intesa per la programmazione di interventi in materia di informazione, educazione alla salute, prevenzione, riabilitazione ed assistenza domiciliare, nonché corsi di formazione, aggiornamento e perfezionamento per operatori sanitari e volontari. Tanto per citare un esempio, nel 2003 il Comitato di Coordinamento della Calabria si è mosso in modo particolare nelle scuole e negli ospedali, cercando anche di organizzare il Registro Tumori e un Hospice. Ha sviluppato inoltre varie iniziative, come l'organizzazione della Giornata del Gelsomino in tutti i comuni della Locride, in collaborazione con Attivecomeprima, utilizzando lo slogan "C'è un fiore che dà luce accendilo".

STUDI E RICERCHE

COMITATO SCIENTIFICO

Il Comitato Scientifico, presieduto dal Dott. Stefano Zurrida, anche nel corso del 2003, oltre a valutare e ad approvare il materiale informativo-educativo prodotto dalla Lega contro i Tumori e a predisporre del nuovo sulla base delle esigenze emerse (si cita ad es. l'opuscolo "Il carcinoma del collo dell'utero"), ha indetto un bando di concorso per il

finanziamento di altri progetti di ricerca nel campo della prevenzione e della diagnosi precoce, dell'assistenza e della formazione, come già fatto nei due anni precedenti, identificando ancora prioritariamente, quali oggetto di studio, il carcinoma della mammella, del colon-retto, del polmone e della prostata.

Su 35 progetti pervenuti alla Sede Centrale in tempo utile per un ammontare complessivo di € 3.220.010,00, ne sono stati finanziati 17, con una decurtazione variabile (mediamente intorno al 10%) rispetto allo stanziamento richiesto, per permettere anche il finanziamento di alcuni progetti del 2002 (per il secondo anno) e di alcuni progetti del 2001 (per il III anno), sulla base di un rigido controllo temporale del loro stato di attuazione.

Complessivamente nel 2003 l'impegno della Lega contro i Tumori per i progetti di ricerca è stato di €. 1.671.372,61.

Per volontà del Consiglio Direttivo Centrale, tutte le locali Sezioni Provinciali della Lega contro i Tumori saranno coinvolte nello svolgimento dei progetti finanziati.

COMMISSIONI DI STUDIO

Nel 2003 hanno proseguito la loro attività le seguenti Commissioni:

1) "Anticipazione diagnostica per i tumori femminili", coordinata dal Dott. M. Rosselli Del Turco; 2) "Cancerogenesi ambientale", coordinata dal Dott. Pier Giacomo Betta; 3) "Tumori cutanei", coordinata dal prof. M. Cristofolini; 4) "Lotta al tabagismo", coordinata dal Dott. M. Quaranta; 5) "Rapporti internazionali", coordinata dal Dott. Silvio Arcidiacono; 6) "I diritti del malato oncologico", coordinata dalla Dott.ssa Gabriella Maggioni.

Nel corso dell'anno sono state istituite due nuove Commissioni, la prima su "Alimentazione", coordinata dal Prof. Attilio Giocosa, e la seconda su "Relazione Oncologica e Riabilitazione Donna", coordinata dalla Dott.ssa Gemma Martino, e verso la fine dell'anno sono state accolte le proposte d'istituzione di altre due Commissioni sui temi dell' "Oncologia pediatrica" e del "Marketing & Servizi".

Per l'organizzazione della grande iniziativa dei "II Stati Generali dei Malati di Tumore", prevista a Forlì dal 22 al 25 Aprile 2004 è stata inoltre costituita un'apposita Commissione, coordinata dal Dott. Giuseppe Serravezza.

BORSE DI STUDIO E RICERCA

Nel 2003 la Sede Centrale ha assegnato 16 borse di studio e ha indetto un bando di concorso per altrettante borse di studio, di cui 8 per laureati in Medicina e Chirurgia, per l'espletamento di ricerche epidemiologiche e cliniche sui principali tumori di interesse socio-sanitario, e altre 8 (delle quali 5 per laureati e 3 per diplomati), in materie afferenti alle discipline tecniche-giuridico-amministrative su uno dei seguenti temi di ricerca: 1) l'accesso universale ai servizi della Lega italiana per la lotta contro i tumori con particolare riferimento agli attuali strumenti di comunicazione ed informatizzazione (reti telematiche, linee verdi, servizi avanzati di telefonia) (una borsa per laureati e una per diplomati); 2) la gestione informatico-amministrativa, l'elaborazione dati, l'epidemiologia e la statistica dei tumori (una borsa per laureati e una per diplomati); 3) assistenza tecnico-giuridica per le problematiche correlate alla patologia neoplastica (una borsa per laureati); 4) quale marketing per la Lega Italiana per la Lotta contro i tumori? Individuazione dei bisogni, formulazione dei target, posizionamento strategico e possibili iniziative (una borsa per laureati e una per diplomati); 5) rapporti internazionali (una borsa per laureati con ottima conoscenza della lingua inglese scritta e parlata).

Inoltre la Sede Centrale ha indetto un bando di concorso per una borsa di studio dedicata alla memoria di "Graziella Africano" (per laureati in medicina), su finanziamento degli eredi della defunta.

Anche le Sezioni Provinciali si sono impegnate nel settore della ricerca (sperimentale, clinica, epidemiologica, riabilitativa), con l'istituzione di borse di studio, l'elargizione di contributi e premi a giovani diplomati e laureati. Tra le varie Sezioni Provinciali, si segnala: 1) Mantova, che ha assegnato quattro borse di studio, di cui una in memoria di Emanuele Trupia sul tema "Studio di fattibilità di un progetto di screening del cancro del polmone con tac a basso dosaggio per la provincia di Mantova, epidemiologia, costi e risultati attesi"; 2) Arezzo, che ha indetto una borsa di studio per la tutela della salute e dell'ambiente, dedicata alla memoria di Franca Francalanci; 3) Milano, che ha erogato ben 15 borse di studio all'Istituto Nazionale Tumori e 2 all'Università degli Studi e all'ospedale S. Grado di Monza; 4) Agrigento, che ha istituito la borsa di studio "Antonino Cacciatore"; dando così l'avvio alle attività di prevenzione ginecologica; 5) Siena, che ha portato avanti il progetto sul "Tasso di benzene in età scolare a Siena", grazie alla concessione di un'apposita borsa di studio. Da non dimenticare, ovviamente, il coinvolgimento delle Sezioni Provinciali della LILT nei numerosi progetti di ricerca finanziati su proposta del Comitato Scientifico della Sede Centrale. Si cita, per esempio, lo studio Tamoxifene, coordinato dal Prof. Umberto Veronesi.

La Sezione di Cosenza nel corso del 2003 ha attivato un nuovo e interessante progetto di ricerca in collaborazione con l'Università della Calabria sullo "Studio del ruolo dei fitoestrogeni nella inibizione della proliferazione dei tumori estrogeno-dipendenti", completando anche l'attività di ricerca in collaborazione con l'Università degli Studi "Tor Vergata", facoltà di Medicina e Chirurgia, Dipartimento di Neuroscienze Alimentazione e Nutrizione Umana, concernente l'attività antitumorale dell'olio d'oliva e in particolare degli oli di origine calabrese. Si segnala ancora l'impegno della Sezione di Treviso nel progetto di ricerca su "Virus tumori della tonsilla" realizzato presso l'Ospedale Civile in collaborazione con lo IARC di Lione e nell'altro progetto con la Chirurgia Generale di Castelfranco Veneto rivolto a pazienti con patologia del colon-retto, in collaborazione con l'Ospedale di Mirano (VE) e l'Università di Padova.

Inoltre nel 2003 è continuata la collaborazione di alcune Sezioni Provinciali con i *Registri Tumori*, strumenti fondamentali per le ricerche epidemiologiche, la cui istituzione molto spesso è stata promossa dalla Lega Italiana per la Lotta contro i Tumori, e la collaborazione con le Strutture oncologiche nazionali per la realizzazione di programmi comuni di ricerca di base e applicata e di programmi di prevenzione. Per esempio, la LILT di Catanzaro ha promosso il Registro Tumori AS 7 presso il Servizio di Epidemiologia e Statistica Sanitaria in cooperazione con il Servizio Epidemiologia e Statistica Sanitaria, mentre Reggio Emilia ha collaborato con le Strutture sanitarie locali e l'Università di Modena e Reggio Emilia per la realizzazione del Registro Tumori di Reggio Emilia; la Sezione di Ascoli Piceno ha continuato la collaborazione con l'Università di Camerino (Dipartimento Scienze Igienistiche e Sanitarie) per l'attivazione del Registro Tumori della provincia di Ascoli Piceno; la Sezione di Lecce ha collaborato pienamente all'attività di ricerca epidemiologica del Registro Tumori Talentino con la concessione di una borsa di studio; la Sezione di Verbano Cusio Ossola ha partecipato all'attività del Registro Tumori dell'Associazione Medici di Medicina Generale del territorio; la Sezione di Salerno ha continuato a collaborare con la provincia per la stesura del Registro Tumori provinciale, indicando anche una borsa di studio per medici addetti all'assistenza domiciliare, la

sezione di Trapani sta collaborando alla realizzazione del Registro Tumori provinciale. Molte altre sono le Sezioni impegnate con i Registri Tumori quali Bologna, Piacenza, Brescia, Napoli, ecc.

L'IMPEGNO PER LA PREVENZIONE

PREVENZIONE PRIMARIA

Nell'ambito della prevenzione primaria, la Lega Italiana per la Lotta contro i Tumori si è da sempre impegnata nella realizzazione di campagne contro il tabagismo e campagne educative ad una corretta alimentazione, rivolte soprattutto al mondo della scuola, perché attraverso l'istituzione scolastica è possibile coinvolgere non solo un gran numero di studenti e insegnanti, ma anche le loro famiglie. Nel 2003 sono pertanto proseguiti gli interventi programmati nelle scuole di ogni ordine e grado, a partire dalle ultime classi delle scuole elementari, con potenziamento degli interventi a livello della scuola materna, dove il messaggio educativo è passato più facilmente attraverso il gioco. Nelle scuole medie inferiori e superiori si è puntato, invece, maggiormente sul coinvolgimento e sulla partecipazione attiva dei giovani studenti che sempre più spesso hanno assunto il ruolo di "referenti della salute" nei confronti dei loro compagni.

Parallelamente alle attività proposte agli studenti, sono stati organizzati interventi di sensibilizzazione anche nei confronti dei loro insegnanti e genitori e in un numero sempre maggiore di casi sono stati realizzati Corsi di formazione e/o aggiornamento per dirigenti, docenti scolastici e referenti di educazione alla salute sia nelle scuole di I che di II grado, dal momento che numerose esperienze hanno ormai evidenziato la maggiore efficacia dell'intervento educativo quando i messaggi educativi sono trasmessi direttamente dagli insegnanti ai loro studenti. Le tematiche trattate nei Corsi hanno riguardato, oltre il tabagismo, l'alcool e l'alimentazione, anche il ruolo della scuola e degli insegnanti, il rapporto ambiente e salute e soprattutto le metodologie per l'educazione alla salute. Generalmente, all'interno di un progetto, per migliorare l'efficacia degli interventi, le Sezioni hanno somministrato anche appositi questionari strutturati e indetto bandi di concorsi con premi su temi specifici.

In linea con l'aggiornamento tecnologico, le campagne di informazione e di educazione alla salute realizzate nel 2003 dalla Lega contro i Tumori sono state supportate anche da nuovi strumenti educativi quali i CD, realizzati sempre più spesso dagli studenti, target della campagna, su temi approfonditi nel corso dell'anno scolastico. Inoltre si è ormai diffuso un altro mezzo comunicativo molto efficace per catturare l'attenzione soprattutto dei giovani, rappresentato dai videogiochi, entrati a far parte della cultura di massa.

Il *protocollo d'intesa* stipulato nel 2003 dalla Lega contro i Tumori con il Ministero della Pubblica Istruzione, dell'Università e della Ricerca (MIUR) spianerà certamente la strada alle Sezioni per ottenere le collaborazioni necessarie e opportune, provinciali e regionali, per la realizzazione dei vari percorsi didattici elaborati. Si cita ad esempio il Corso di formazione che la Sezione di Biella ha organizzato per il personale docente della Scuola primaria e della Scuola Secondaria di Primo e Secondo grado dal titolo "Il comportamento tabagico e la dipendenza da tabacco: quali interventi nelle scuole?", che ha ottenuto il riconoscimento del MIUR.

Tra i numerosi progetti realizzati dalle Sezioni Provinciali, vanno ricordati: 1) il progetto di prevenzione denominato "Una infanzia a colori", promosso dalla Sezione di Rimini nell'ambito del Coordinamento Regionale, rivolto alle scuole materne e al 1° e 2° anno

delle scuole elementari di tutta la provincia di Rimini e accolto anche dalle altre Sezioni della Regione Emilia Romagna e non solo; 2) il programma "Fumo City Story" della Sezione di Milano, che ha coinvolto 22.000 bambini nelle quinte elementari; 3) il progetto "Quadrifoglio" della Sezione di Napoli, sempre in ambiente scolastico, comprendente un vasto programma di Educazione alla salute soprattutto sul fumo di tabacco e sull'alimentazione; 4) il "Progetto Giovani" (Brindisi) per la prevenzione dall'uso di tabacco, droga e alcol e la prevenzione dell'AIDS, rivolto agli studenti del biennio delle scuole medie superiori; 5) il progetto "Classi libere dal fumo" della Sezione di Padova, rivolto agli studenti delle scuole medie superiori di Padova e provincia, ecc.

Tra le tante iniziative delle Sezioni Provinciali sul fronte tabagismo, una menzione particolare merita certamente "l'iniziativa-progetto" portata avanti dalla Sezione di Reggio Emilia. Una rassegna dal titolo "Le vie del fumo", che ha avuto una fase itinerante di sperimentazione in alcune città della regione, ma che da ottobre 2004 dovrebbe stabilirsi in maniera permanente a Reggio Emilia come centro interattivo multimediale per la prevenzione primaria. Il progetto ha consentito la realizzazione di pacchetti didattici rivolti ai diversi aspetti del problema tabagismo. In particolare, attraverso proposte didattiche differenziate per area di appartenenza, sono state identificati due target precisi: gli studenti e gli operatori sanitari. I pacchetti sono stati realizzati, in particolare, per assistenti sociali, assistenti sanitari, ostetriche, pediatri, docenti e popolazione in generale.

Alla rassegna didattica multimediale presso villa Granata (12 aprile/7 giugno) hanno partecipato (fino al 31 maggio) 1.365 studenti (visite di gruppo), 250 visite individuali, 150 visitatori. All'interno della rassegna sono stati organizzati 5 corsi di aggiornamento per docenti, 3 corsi di formazione per l'educazione fra pari rivolta agli studenti di scuola media superiore, un corso per la disassuefazione dal fumo.

Lotta contro il fumo di tabacco

Nell'ambito della lotta al tabagismo, oltre le campagne di sensibilizzazione della popolazione, degli amministratori, dei politici, campagne rivolte al mondo scolastico, nelle carceri e tra le Forze Armate, sono state realizzate numerose altre iniziative quali convegni, congressi, seminari, giornate di studio, corsi, incontri-dibattito, tavole rotonde, conferenze stampa e sono stati prodotti manifesti, locandine, opuscoli, monografie, video-cassette e CD.

Un altro importante momento nella lotta al tabagismo è rappresentato dalla *Giornata Mondiale senza Tabacco*, che ricorre il 31 maggio di ogni anno, un'iniziativa promossa dall'O.M.S. e ripresa dalla Lega Italiana per la Lotta contro i Tumori già da diversi anni. Il tema della Giornata del 2003 sul quale la popolazione è stata invitata a riflettere è stato "Cinema e moda liberi dal fumo", denunciando in maniera scientifica con i dati aggiornati sui danni da tabagismo, la persuasione occulta messa in campo dalle multinazionali del tabacco, che realizzano linee di abbigliamento, finanziano concorsi per designer e stilisti e inseriscono pacchetti di sigarette all'interno di pellicole di successo.

Per questa manifestazione a carattere nazionale la Lega contro i Tumori ha ottenuto la collaborazione del Ministero della Salute e dell'OMS, che ha accolto e utilizzato come gadget nei 42 Paesi aderenti la T-shirt firmata da 30 grandi nomi della moda italiana e distribuita nelle principali piazze italiane attraverso la capillare rete delle Sezioni Provinciali della Lega contro i Tumori, ottenendo quindi anche il patrocinio della Camera Nazionale della Moda Italiana.

Sempre all'interno della Giornata Mondiale senza Tabacco la Sede Centrale: 1) ha collaborato alla realizzazione del V Convegno nazionale "Tabagismo e Servizio Sanitario

Nazionale", svoltosi presso l'ISS il 30 maggio insieme al Ministero della Salute, l'Istituto Superiore di Sanità e l'Istituto di Ricerche Farmacologiche "Mario Negri"; 2) ha realizzato una Ricerca con il Dipartimento di Sociologia e Comunicazione dell'Università di Roma "La Sapienza"; 3) ha pubblicato il Dossier sul tema "Fumo nel mondo di cinema e moda"; 4) ha diffuso il "Libro bianco sul fumo", realizzato, come ogni anno, dalla Sezione Provinciale di Milano, distribuendo in 150.000 copie anche la guida tascabile per la disassuefazione dal fumo della Lega Italiana per la Lotta contro i Tumori "Tutto quello che devi sapere sul fumo- Piccola guida per il successo. Come far rinascere il non fumatore dalla cenere del fumatore" nella nuova versione di colore rosso, con il logo anche del Ministero della Salute. Ovviamente sono stati coinvolti i mass media con appositi spot della Lega Italiana per la Lotta contro i Tumori e per l'occasione la linea verde SOS FUMO 800-99.88.77 è stata sempre a disposizione della popolazione, prolungando l'orario del servizio. La Sede Centrale ha infine allestito a Roma alcune postazioni per la distribuzione di materiale divulgativo e dei gadget (magliette e spillette) presso le principali Piazze e alcuni Centri commerciali.

In questa iniziativa la Lega contro i Tumori è stata affiancata anche dalla TIM, che oltre ad offrire un SMS solidale, ha organizzato a Roma, il 30 maggio, un mini Convegno "Smokeless" in teleconferenza con tutte le sue sedi territoriali

Anche le Sezioni Provinciali si sono impegnate per il successo della Giornata Mondiale senza Tabacco con numerose e variegata iniziative, molte delle quali sono entrate ormai a far parte della tradizione. Nelle piazze principali delle città sono stati allestiti stand e punti informativi, dove i volontari hanno invitato i passanti fumatori a spegnere la sigaretta e hanno distribuito le T-shirt firmate realizzate in tre colori: rosso, nero e grigio. Sono state organizzate diverse conferenze, dibattiti e tavole rotonde sul tema specifico; sono state costituite task force giovanili, con il coinvolgimento di varie strutture sportive e la realizzazione di gare podistiche, incontri di calcio pro - Lega, tornei di pallavolo, di calcetto -anche femminile -, di basket, passeggiate in bicicletta nelle zone verdi e meno inquinate delle città, giornate di divertimento con caccia al tesoro per i bambini nei parchi, regate di solidarietà, ecc. Sono stati anche emessi comunicati stampa per trasmettere messaggi informativi ed educativi sia sulle maggiori testate giornalistiche che attraverso le reti televisive locali. Molte Sezioni hanno intensificato l'opera di educazione alla salute nelle scuole coinvolgendo direttamente insegnanti ed alunni, che in occasione della Giornata del 31 maggio hanno presentato i risultati delle loro ricerche sul "Tabagismo", effettuate nell'ambito di appositi progetti realizzati nel corso dell'anno scolastico 2002-2003. Sono stati proiettati anche filmati (ad es. Insider) con discussioni e riflessioni guidate; a Firenze, per esempio, per tutto il mese di maggio in 44 sale cinematografiche è stato proiettato uno spot cartone realizzato da Sergio Staino e con la voce di Paolo Hendel, inoltre c'è stata la II edizione della Staffetta podistica "Corri esfumati" per studenti delle medie inferiori e superiori e la Proiezione-dibattito sul film 200 Cigarettes di Risa Bramon Garcia e sempre a Firenze la distribuzione di un questionario a circa 250 giovani i cui risultati sono stati presentati alla stampa, oltre a una lotteria con premi e un concerto. Spettacoli musicali e canti popolari sono stati realizzati anche da altre Sezioni (es. Parma, Mestre, ecc.).

Sono stati distribuiti CD dedicati al fumo e promossi concorsi specifici a livello provinciale e regionale. Ancora nelle scuole, nella Giornata senza Tabacco, alcune Sezioni hanno premiato i vincitori di concorsi effettuati nel corso dell'anno ed hanno esposto gli elaborati e i disegni di tutti i partecipanti, in alcuni casi con l'effettuazione di mostre. Altre Sezioni Provinciali hanno intensificato l'attività educativa anche nelle caserme e in ambiente ospedaliero; molte Sezioni hanno partecipato al concorso internazionale "Smetti e Vinci".

Ulteriori iniziative: l'annuncio della Giornata Mondiale senza Tabacco nelle varie stazioni ferroviarie e negli aeroporti, l'annullo postale su cartoline appositamente predisposte dalle Sezioni Provinciali, l'apertura di alcuni ambulatori della Lega contro i Tumori e unità mobili con prestazioni gratuite, l'offerta ai cittadini fumatori di effettuare gratuitamente prove spirometriche e controllo del monossido di carbonio, la distribuzione di materiale informativo su tram ed autobus speciali circolanti nelle vie delle città o fermi nelle piazze, pannelli con scritte luminose in vari punti delle città, la pubblicazione di numeri speciali di notiziari sezionali, la presenza di volontari della Lega contro i Tumori nelle discoteche e in altri locali aperti al pubblico per verificare la corretta applicazione della normativa sul divieto di fumare. Inoltre, per l'occasione, le Sezioni Provinciali hanno favorito la costituzione di gruppi di ex fumatori, coinvolgendoli nelle varie iniziative.

Oltre alla Giornata Mondiale senza Tabacco un'altra manifestazione di considerevole importanza a cui la Lega Italiana per la Lotta contro i Tumori ha aderito nel 2003 è la celebrazione in tutta Italia della IV edizione, il 5 novembre, della *Giornata Nazionale per la difesa dei diritti dei Non Fumatori*, che va ad aggiungersi nel calendario delle innumerevoli iniziative di controllo del tabagismo. Essa è stata introdotta per la prima volta nel 1999 dall'ICAT (International Coalition Against Tabacco), come strumento di comunicazione e di dialogo soprattutto nelle scuole, disegnando un arco ideale che culmina il 31 maggio con la Giornata Mondiale senza Tabacco.

Sempre nell'ambito delle iniziative sul tabagismo nel 2003 sono stati, inoltre, attivati dalla Sede Centrale e dalle Sezioni Provinciali numerosi *Gruppi per la Disassuefazione dal Fumo di Tabacco (GDF)*, utilizzando la metodologia propria della Lega contro i Tumori, messa a punto nel 1986 e revisionata nel 2000, per ottenere risultati più significativi in termini di valutazione dell'efficacia.

Importante sottolineare che la LILT il 30 luglio 2003 ha ricevuto la certificazione per la registrazione del suddetto metodo revisionato presso la SIAE del Ministero per i Beni e le Attività Culturali, con validità 6 dicembre 2001.

Come è stato accennato in precedenza, la Lega Italiana per la Lotta contro i Tumori nel 2003 ha attivato la convenzione firmata con la TIM nel 2002, stipulandola anche con l'ENPACL (Ente Nazionale di Previdenza e Assistenza per i Consulenti del Lavoro) per un progetto di prevenzione primaria relativo al fumo: la TIM e l'ENPACL intendono diventare "No smoking company", promuovendo iniziative volte da un lato a sensibilizzare il proprio personale sui rischi da fumo di tabacco, dall'altro a supportare i lavoratori che siano intenzionati a smettere di fumare, anche attraverso l'organizzazione di Gruppi per la Disassuefazione dal Fumo erogati in housing, con monitoraggio dei risultati, avvalendosi dell'esperienza acquisita dalla Lega contro i Tumori in questo specifico settore.

Da segnalare ancora: 1) l'attività presso la Sede Centrale del servizio della linea verde S.O.S. FUMO: 800 – 99.88.77, realizzato con il contributo di "Trenta Ore per la Vita". (cfr. *linee verdi*); 2) la continuazione, in diverse Regioni italiane, del progetto "Ospedali senza fumo", promosso dalla Lega Italiana per la Lotta contro i Tumori; 3) il proseguimento dell'attività dell'*Osservatorio Nazionale sul Tabacco*, iniziativa sorta a Varese ad opera delle Sezioni della Lega contro i Tumori di Varese e di Milano, del Registro Tumori Lombardia e della USL n. 1; 4) la partecipazione della Lega contro i Tumori alla *Consulta Nazionale sul Tabagismo*, istituita a maggio 2001 su iniziativa della Regione Emilia Romagna; 5) la prosecuzione della collaborazione della Lega contro i Tumori con la SITAB (Società Italiana di Tabaccologia); 6) la prosecuzione del progetto "Donna e fumo" in collaborazione con l'Associazione delle Donne Medico e dell'altro progetto "Mamme libere

dal fumo" in collaborazione con la Federazione Nazionale Collegi Ostetriche, entrambi nati su iniziativa della Consulta Nazionale Femminile.

Educazione alimentare e salvaguardia dell'ambiente

Nel 2003 la Lega contro i Tumori ha realizzato, come ormai consuetudine da decenni, campagne di educazione alimentare e per la salvaguardia dell'ambiente, rivolte non solo al mondo della scuola (con interventi di docenti, referenti alla salute opportunamente "formati", con concorsi, giochi, ecc.), ma anche alla popolazione generale, agli amministratori, agli operatori del settore, al mondo delle Forze Armate e delle carceri e agli ambienti lavorativi con organizzazione di incontri, seminari, tavole rotonde, ecc. Un'iniziativa importante, consolidatasi nel tempo è la realizzazione di corsi di cucina promossi dalla Sezione di Lecco, nei quali si pone particolare attenzione alla dieta mediterranea, modello alimentare che salvaguarda la nostra salute, perché in grado di prevenire sia le malattie cardiovascolari che alcune forme tumorali, iniziativa ripresa anche da altre Sezioni (es. Vicenza). Nel 2003 la Sezione di Genova ha attivato la realizzazione di *Gruppi per la corretta alimentazione per problemi di sovrappeso e obesità*, condotti da una psicologa, che hanno avuto un discreto successo. Anche la Sezione di Firenze ha rilevato l'importanza e promosso la realizzazione di simili iniziative, soprattutto a sostegno delle persone che sono aumentate di due-tre chili, dopo aver smesso di fumare, partecipando ai Gruppi per la Disassuefazione al Fumo (GDF). Nel 2003 la Sezione di Alessandria ha proseguito con successo la vasta campagna di educazione alimentare nelle scuole elementari, iniziata a partire dal 2000; le Sezioni di Brescia, Verona e Crotone hanno continuato il programma sull'alimentazione nelle scuole elementari, e sull'esempio della Sezione di Lecco, anche altre Sezioni hanno organizzato la Giornata dell'alimentazione e Roma addirittura la "Settimana della sana alimentazione".

I temi maggiormente affrontati nel corso dell'anno per la salvaguardia dell'ambiente sono stati l'uranio impoverito e il radon, l'amianto - con l'organizzazione anche di mostre divulgative -, i campi elettromagnetici, l'inquinamento atmosferico urbano, ecc. Questi ultimi tre sono i filoni sui quali la Commissione "Cancerogenesi ambientale", istituita nel 2002, ha rivolto la propria attenzione, prefiggendosi di redigere apposite monografie per la popolazione e la comunità scientifica. La I monografia "Campi elettrici e magnetici statici e a frequenze estremamente basse (ELF)- Rischio cancerogeno" è stata definitivamente approvata dalla Commissione alla fine dell'anno.

Le tematiche ambientali sono state affrontate anche in ambiente scolastico. Soprattutto gli alunni delle medie inferiori sono stati impegnati in appositi lavori di ricerca, alcuni dei quali sono stati anche oggetto di pubblicazioni.

Il Centro di Studio e Documentazione sui Tumori Ambientali di Monfalcone (Gorizia) nel 2003 ha continuato a svolgere un'intensa attività, essendo stato impegnato tra l'altro nella prosecuzione delle ricerche "I tumori indotti dall'amianto nelle province di Trieste e Gorizia" e "Il mesotelioma maligno in Europa e nell'area mediterranea", i cui risultati sono stati pubblicati e presentati in diversi congressi. Si segnala altresì la continuazione presso il Centro Prevenzione della Sezione Provinciale della Lega contro i Tumori di Siena dell'attività dell'Osservatorio sulle Contaminazioni Radioattive nell'Alimentazione e nell'ambiente (O.C.R.A.), che opera anche in regime di convenzione con l'Azienda Ospedaliera Senese e la cui istituzione è stata possibile dal protocollo d'intesa stipulato nel 2000 tra la Lega Italiana per la Lotta contro i Tumori e la Lega Ambiente.

L'Osservatorio si occupa anche di assistenza sanitaria ai bambini bielorusi ospitati in Italia per la parziale decontaminazione dopo la catastrofe di Chernobyl.

PREVENZIONE SECONDARIA

Attività ambulatoriali

La Lega Italiana per la Lotta contro i Tumori vanta una rete ambulatoriale molto vasta, con 362 ambulatori distribuiti su tutto il territorio nazionale. In qualche Regione, specie meridionale, gli ambulatori gestiti dalla Lega contro i Tumori sono le uniche strutture oncologiche operanti sul territorio, anche a livello riabilitativo. In Calabria, tra l'altro, è finalmente in corso di allestimento il Centro di Prevenzione sul Tirreno Cosentino, promosso dalla Sezione di Cosenza in collaborazione con l'ASL2 di Paola e finanziato con i fondi di Trenta Ore per la Vita.

L'attività ambulatoriale di prevenzione e riabilitazione oncologica, in continua espansione, nel 2003 è stata svolta da 70 Sezioni Provinciali della Lega contro i Tumori in ambulatori gestiti in proprio e/o in collaborazione con le ASL, gli IRCCS, le Aziende Ospedaliere e con altri Enti. Molto spesso il rapporto è istituzionalizzato tramite convenzione. I locali, di frequente, sono concessi in uso anche da amministrazioni comunali o provinciali. Le rimanenti Sezioni Provinciali che non effettuano prestazioni sanitarie sono state e sono sempre impegnate comunque a segnalare sia alla popolazione che ai medici curanti le strutture sanitarie alle quali potersi rivolgere per effettuare esami specialistici e visite cliniche, intervenendo pure negli screening organizzati a livello locale con l'obiettivo di far aumentare la compliance della popolazione coinvolta.

Le prestazioni effettuate più frequentemente negli ambulatori della Lega contro i Tumori sono le visite senologiche, le visite ginecologiche con Pap-Test, le visite urologiche e in special modo le visite prostatiche, le visite dermatologiche (accompagnate molto spesso dalla mappatura dei nei con apparecchi ad epiluminescenza, dermatoscopi e nevoscopi), le visite O.R.L., l'Hemocult-test per la ricerca del sangue occulto nelle feci, ecc. In molti casi sono effettuate anche indagini strumentali e in alcuni ambulatori anche visite meno comuni di chirurgia generale, di pneumologia, di cardiologia di ortopedia, esami ematochimici, consulenze dietologiche, Pap-Net, ecc. Alcune Sezioni Provinciali offrono anche consultori e servizi per gli immigrati (Siena, Genova, ecc.).

Tra i programmi di screening a cui molte Sezioni Provinciali aderiscono, collaborando con le altre strutture territoriali di riferimento, i più comuni sono lo screening mammografico e lo screening per il cervicocarcinoma con Pap-Test, la cui efficacia è nota ormai da tempo. Inoltre nel 2003 c'è stato un potenziamento dello screening dei tumori del colon-retto in risposta alla vasta campagna di sensibilizzazione finalizzata alla prevenzione della suddetta forma tumorale, che la Lega Italiana per la Lotta contro i Tumori ha messo a punto da tempo con l'A.I.G.O. (Associazione Italiana Gastroenterologi & endoscopisti digestivi Ospedalieri).

Nel corso del 2003 si è registrato un sensibile potenziamento delle attività ambulatoriali sia in termini di attrezzature (dermatoscopi, nevoscopi, software di ultima generazione per la mappatura dei nei, mammografi, ecografi, colposcopi, rettoscopi, cistoscopi a fluorescenza per l'indagine precoce delle patologie tumorali della vescica e dell'apparato urologico, spirometri), che in termini di personale addetto, con istituzione e/o attivazione di nuovi servizi e/o ambulatori sia nelle Sezioni che nelle Delegazioni (vedi, ad es. Ostuni -Brindisi-, Catania, Catanzaro, Como, Foggia, Strudà-Lecce, Macerata, Massa Carrara, Modena, Pisa, Trento, Viterbo, ecc.); hanno funzionato, inoltre, a pieno regime le 4 le unità mobili

mammografiche (Avellino, Cosenza, Genova e Lecco) e l'unità mobile per la diagnosi precoce dei tumori cutanei a Biella, attivate con il contributo di Trenta Ore per la Vita (edizioni '98-'99). La Sezione di Modena, con il suo camper "VIVICOSÌ – Scegli la salute" ha effettuato visite pneumologiche, al cavo orale e orientamento oncologico nelle occasioni di incontro con la cittadinanza (sagre, feste, luoghi di lavoro, scuole).

E' importante sottolineare che in varie province italiane anche le strutture sanitarie pubbliche e private accreditate, presenti a livello locale, hanno messo a disposizione della LILT i loro servizi ambulatoriali comprese le unità mobili, in occasione delle iniziative nazionali dell'Ente quali la Giornata Mondiale senza Tabacco, la Giornata Nazionale della Prevenzione e in occasione dell'iniziativa attivata per la prima volta nel 2003 in collaborazione con la rivista *Star Bene*, che nel mese di ottobre ha voluto offrire alle proprie lettrici una "prima" visita senologica gratuita, prenotandosi secondo le modalità prestabilite illustrate su apposito coupon, da effettuarsi presso gli ambulatori della LILT o comunque presso gli ambulatori identificati dalle Sezioni Provinciali. L'iniziativa è stata pubblicata sul numero 10 di *Star Bene* del 9 settembre e ha avuto una larga ripercussione sulle lettrici.

La naturale risposta all'aumento delle richieste della popolazione costantemente sensibilizzata dalle campagne di prevenzione, organizzate su tutto il territorio nazionale dalla Lega Italiana per la Lotta contro i Tumori, non solo ha portato ad un potenziamento delle attività ambulatoriali, ma anche all'organizzazione, sempre più frequente da parte delle Sezioni di Giornate particolari, dedicate alla prevenzione dei tumori della mammella o della cute o della cavità orale, nelle quali offrire alla popolazione visite di controllo gratuite. Nel 2003 sono anche aumentate le Sezioni, che nei loro ambulatori (o anche esternamente ad essi – tramite le unità mobili – o in ambulatori messi loro a disposizione) effettuano programmi specifici di prevenzione secondaria e di diagnosi precoce dei tumori più comuni per i dipendenti di Aziende private locali.

Convenzioni nazionali. Nel 2003 la Lega contro i Tumori, attraverso le attività ambulatoriali delle sue Sezioni Provinciali, ha avviato sul territorio il progetto di prevenzione secondaria oncologica per i dipendenti dell'ENI, così come stabilito da un'apposita convenzione, firmata a novembre 2002, finalizzato alla prevenzione dei tumori della mammella, dell'utero, della cute, della cavità orale, del colon-retto e della prostata. Un ulteriore accordo, stipulato dalla Lega contro i Tumori con il FISDE (Fondo Integrativo Sanitario per i Dipendenti dell'ENEL) ad aprile 2003, per la realizzazione di un progetto di prevenzione secondaria oncologica per i soci FISDE e per i loro familiari, simile a quello concordato con l'ENI, ha iniziato a dare i suoi frutti dopo la fine dell'estate, impegnando 10 Sezioni Provinciali in questa prima fase sperimentale del progetto. Nei due sopracitati programmi sono state coinvolte anche Sezioni Provinciali non dotate di ambulatori propri, le quali pertanto si sono impegnate a firmare opportune convenzioni con le strutture sanitarie locali pubbliche o private accreditate. E' da evidenziare la diversa politica adottata dalle sopracitate Aziende nell'attivazione del progetto: per l'ENI hanno iniziato le Sezioni Provinciali dotate di propri ambulatori, per il FISDE il progetto è iniziato nelle zone d'Italia più carenti di strutture sanitarie anche pubbliche.

Centri preventivo-diagnostici di eccellenza. Anche nel 2003 la Lega Italiana per la Lotta contro i Tumori in più occasioni, nel corso di incontri istituzionali, convegni, tavole rotonde, ecc., ha richiamato l'attenzione di politici ed amministratori, sull'importanza di istituire *Centri preventivo-diagnostici di eccellenza* specie nei confronti dei 4 big killers (tumore al polmone, della mammella, della prostata e del colon-retto), oltre a patologie tumorali facilmente diagnosticabili (tumore del collo dell'utero, melanoma e del cavo orale), in zone

dell'Italia particolarmente carenti di strutture efficienti per la lotta contro i tumori, o in sofferenza di presidi specialistici (Mezzogiorno d'Italia, zone montane). Tali Centri Diagnostici Oncologici servirebbero a diffondere la cultura della prevenzione, ad offrire servizi di primo livello, abbreviare i lunghi tempi di attesa per esami diagnostici, a disintasarle le strutture ospedaliere che, viceversa, sarebbero coinvolte per esami diagnostici di secondo livello e successivi eventuali trattamenti terapeutici.

Osservatorio Nazionale per la Prevenzione dei tumori femminili. Questa iniziativa, promossa dalla Lega Italiana per la Lotta contro i Tumori, nel 2003 ha redatto in collaborazione con il Gruppo Italiano per lo Screening Mammografico (GISMa) e il Gruppo Italiano per lo Screening Citologico (GISCi), il suo *secondo Rapporto*, nel quale sono stati riportati i dati relativi allo stato di avanzamento dei programmi di screening nel 2001-2002 e i livelli di risposta della popolazione invitata. Inoltre l'Osservatorio ha avviato la collaborazione con le Regioni, istituendo un tavolo tecnico che vede la partecipazione di un rappresentante per ciascuna Regione e dell'Osservatorio, al fine di migliorare la valutazione delle attività di screening e dell'offerta di test per la diagnosi precoce al di fuori di programmi organizzati, necessaria per una migliore programmazione regionale. Sono infine continuati i lavori sugli aspetti relativi alla comunicazione con le utenti, con il mondo sanitario, le comunità locali e relativi ai valori connessi.

L'Osservatorio si è avvalso anche nel 2003 della proficua collaborazione con: 1) il Centro Interregionale per gli screening oncologici, costituito dal Presidio per la Prevenzione Oncologica di Firenze, dal Centro Prevenzione Oncologica di Torino e dal Centro per l'Educazione alla Salute della città di Bologna e Ravenna; 2) la Scuola Italiana di Senologia; 3) i Network della Commissione Europea per lo screening mammografico e citologico; 4) l'EUREF (European network of Reference centres for breast cancer screening); 5) la Sezione di Senologia della SIRM, impegnata in attività di formazione e miglioramento della qualità nelle Unità di diagnostica senologica; 6) il Forum Italiano di Europa Donna; 7) la Consulta Nazionale Femminile della Lega Italiana per la Lotta contro i Tumori.

SETTIMANA EUROPEA CONTRO IL CANCRO

La Settimana Europea contro il Cancro, svoltasi dal 5 all'11 ottobre, nel 2003 è stata interamente dedicata ai comportamenti individuali per prevenire i tumori, con la diffusione del nuovo Codice Europeo contro il Cancro, elaborato dal Comitato Europeo contro il Cancro allo scopo di ridurre la mortalità in Europa del 20% entro il 2015, cioè salvare 300.000 vite ogni anno. Questa III edizione del Codice Europeo contro il Cancro, che esce dopo le versioni dell'87 e dell'94, comprende 12 raccomandazioni per la popolazione, redatte sulla base delle più solide ed aggiornate conoscenze scientifiche in ambito oncologico. Accanto alle regole più importanti da sempre (soprattutto non fumare e mangiare ogni giorno frutta e verdura fresca), se ne sono aggiunte altre nuove (evitare l'obesità e la vita sedentaria, svolgendo ogni giorno attività fisica, aderire ad un numero crescente di programmi di screening organizzato, prevenire con vaccinazioni alcuni tumori, come quello del fegato, causato da infezioni). I messaggi sono molto semplici, ma dietro ogni suggerimento, le prove scientifiche a sostegno sono ampie e complesse.

La Lega contro i Tumori ha tradotto in italiano il nuovo Codice Europeo contro il Cancro, predisponendo opportune locandine e pubblicando, oltre ad un apposito dossier, in cui punto per punto sono state spiegate le 12 raccomandazioni, anche un tascabile di facile consultazione per la popolazione "Dodici regole per la vita – Il nuovo Codice Europeo contro il Cancro".

Le Sezioni Provinciali, come di consueto, hanno dimostrato tutta la loro vitalità nella diffusione del nuovo Codice Europeo contro il Cancro, organizzando stand nelle principali piazze, conferenze-stampa, incontri-dibattiti con la popolazione anche nel corso di apposite manifestazioni promozionali, organizzate dalle stesse Sezioni o da Enti locali, aziende, società sportive. Le manifestazioni hanno permesso, in molti casi, l'iscrizione di nuovi soci. Nel corso della settimana sono stati aperti tutti gli ambulatori della LILT, fissi e mobili, e promossa l'apertura anche di servizi ambulatoriali pubblici e privati accreditati, per offrire consulenze e prestazioni gratuite, in contemporanea anche con *l'iniziativa di Star Bene e della Campagna Nastro Rosa*, quest'ultima realizzata dalla LILT da diversi anni in collaborazione con l'Estée Lauder e patrocinata nel 2003, oltre che dal Ministero della Salute, anche dal Ministero delle Pari Opportunità e dal Ministero dell'Istruzione, dell'Università e della Ricerca. Tutte le iniziative sono state ampiamente diffuse attraverso i mass media.

LINEE VERDI

Le due linee verdi della Lega Italiana per la Lotta contro i Tumori, S.O.S. FUMO e S.O.S. TUMORI, sono ormai due servizi consolidati. Essi sono ulteriormente potenziati in occasione delle campagne annuali (Giornata Nazionale della Prevenzione, Giornata Mondiale senza Tabacco, Settimana Europea contro il Cancro), perché il traffico telefonico, in quelle particolari occasioni, raggiunge il massimo.

S.O.S. TUMORI: 800 - 422. 412

La linea verde d'informazione Oncologica, denominata S.O.S. Tumori, attualmente si avvale ancora del contributo di "Trenta Ore per la Vita". Essa è un importante punto di riferimento per tutte le persone interessate ai vari aspetti del problema cancro. Si rivolge, infatti, non solo alla popolazione in generale, ma anche ai pazienti neoplastici e ai loro familiari, che chiedono per lo più chiarimenti sulla diagnosi e sulla terapia, nonché ai medici e agli altri operatori sanitari, che desiderano informazioni aggiornate sui vari aspetti oncologici (es. terapie, follow-up e sperimentazioni cliniche) o che vogliono semplicemente confrontarsi con gli specialisti su particolari quesiti, per i quali è riservata una delle 4 linee telefoniche che fanno capo ad un unico numero verde.

L'organizzazione interna del Servizio è rimasta costante. Il servizio telefonico, sempre attivo dal lunedì al venerdì dalle 14.00 alle 18.00, prevede l'alternarsi di otto operatori (tre psicologi, quattro oncologi ed un operatore formato all'ascolto attivo), in modo da garantire la presenza quotidiana di almeno un oncologo ed uno psicologo. Una segreteria telefonica entra automaticamente in funzione nell'orario non di sportello telefonico, fornendo informazioni e notizie sulle modalità per una corretta alimentazione, sui vari metodi per la disassuefazione dal fumo di tabacco e sulle Sezioni Provinciali della Lega contro i Tumori, che realizzano i GDF (Gruppi per la Disassuefazione dal Fumo). Ogni anno il servizio riceve oltre 12.000 telefonate, la maggior parte delle quali provenienti dal Nord Italia, anche se nel 2003 c'è stato un forte incremento di richieste anche dalle Regioni del Centro Italia. Nelle chiamate è costante la prevalenza della popolazione femminile (60%).

La linea verde, gratuita e anonima, può essere raggiunta anche tramite posta elettronica (e-mail: quesitomedico@sostumori.org), che negli ultimi tre anni ha avuto un notevole incremento in rapporto alla diffusione di internet sul territorio nazionale. Per quanto

riguarda la tipologia delle chiamate, sia per e-mail che per telefono, nel 2003 si è avuto un aumento delle richieste di consulenza psicologica e richieste di informazioni sulla prevenzione primaria e argomenti correlati da parte di persone sane, interessate all'argomento per interesse lavorativo o per cultura personale, cosa questa che sta ad indicare l'interesse del pubblico verso determinate tematiche e al tempo stesso l'utilizzo degli strumenti informatici sempre più in crescita. Le informazioni più ricercate restano comunque sempre quelle di tipo medico.

S.O.S. FUMO: 800 – 99.88.77

La linea verde S.O.S. Fumo, gratuita e anonima, attivata nel giugno del 1999 grazie al finanziamento di "Trenta Ore per la Vita"; è funzionante presso la Sede Centrale della Lega Italiana per la Lotta contro i Tumori. I suoi obiettivi sono: a) promuovere uno stile di vita libero dal fumo; b) informare e sensibilizzare la popolazione sul tema; c) aiutare il fumatore a districarsi nel dedalo dei vari metodi per smettere di fumare offerti dal mercato; d) dare consulenza legale per assistere i lavoratori a rischio nella lotta contro il fumo passivo, i malati di cancro e i familiari delle vittime in cause legate al tabacco, indicando anche iter e procedure per richieste di risarcimento; e) creare una banca dati per la raccolta e l'analisi dei bisogni degli utenti, in modo da ottenere una fotografia della realtà italiana sul tabagismo; f) offrire un sostegno psicologico ai fumatori desiderosi di smettere di fumare con counselling telefonico.

L'équipe della linea verde è costituita da varie figure professionali quali medici, psicologi, biostatistici e giuristi proprio per rispondere ai vari aspetti della problematica "Fumo", operatori che si avvalgono delle tecniche di ascolto attivo. Il servizio è attivo il lunedì e il giovedì dalle 9.30 alle 18.00 e il martedì, mercoledì e venerdì dalle 9.30 alle 14.30. Dal 2002 SOS FUMO 800-99.88.77 è stata affiliata al Network Europeo delle "Quitlines" (ENQ), cioè delle linee telefoniche per la disassuefazione dal fumo, collaborando attivamente anche alla stesura di "Guidelines to the Best Practise in the EU Quitline services". In questo ambito è importante segnalare l'organizzazione da parte della Lega contro i Tumori del 3° Seminario delle Quitlines Europee, tenutosi a Roma il 24 e 25 gennaio, nel corso del quale c'è stato un confronto delle esperienze delle linee verdi dei Paesi della UE, con un arricchimento delle conoscenze e proposte concrete di lavoro per fornire alla popolazione un servizio ancora più affidabile e utile alla disassuefazione dal fumo.

Ogni anno il servizio della linea verde riceve oltre 5.000 chiamate, provenienti da tutte e 103 le Sezioni Provinciali. Nel 2003 la distribuzione geografica delle telefonate è stata la seguente: per il 37% le telefonate sono pervenute dal Nord, per il 35% dal Centro e per il 28% dal Sud. La Regione con il maggior numero di chiamate è stata il Lazio (21%), seguita dalla Lombardia (18%) e dalla Campania (9%). Le donne hanno telefonate in percentuale quasi identica (51%) agli uomini (49%). L'età media dell'utente, fumatore per il 49% dei casi, è stata di 43 anni. Hanno chiamato più impiegati (35%) e liberi professionisti (18%). La scolarità dell'utente è stata prevalentemente di scuola media superiore (54%). Per quanto riguarda la tipologia delle richieste, esse sono state in ordine: metodi per smettere di fumare (39%), assistenza legale (30%), assistenza psicologica (20%), altro (8%), assistenza clinica (3%).

L'indirizzo di posta elettronica del servizio è: sosfumo_LILT@libero.it.

SITO INTERNET NAZIONALE

Nei primi mesi del 2003, in seguito ad un accordo con Rainet, la divisione RAI, che si occupa della realizzazione di siti internet e, in questa veste, cura il portale della tv pubblica, si è provveduto alla ristrutturazione e alla cogestione del sito internet nazionale della Lega Italiana per la Lotta contro i Tumori, con indirizzo <http://www.legatumori.it>, realizzato integralmente in Java, la più avanzata tecnica per la realizzazione di siti internet dinamici, proprio per rispondere in maniera più esauriente alle esigenze dei visitatori. Il portale della LILT è stato quindi integralmente ridisegnato e strutturato ispirandosi ai giornali online.

L'intero sito della LILT è costituito da circa 200 pagine web. Novità rilevante è che ciascuna Sezione Provinciale ha uno spazio autonomo all'interno del sito internet nazionale, nel senso che può accedere tramite una login e password ad un'area riservata che amministra in via esclusiva, potendo dare così informazioni sulla sua attività, aggiornandola in tempo reale. Un'altra area importante è quella multimediale con audio e video delle principali iniziative della Lega contro i Tumori.

Già dall'inizio del 2003 la redazione del sito è stata trasferita dalla Sezione Provinciale di Bari alla Sede Centrale.

VOLONTARIATO

I volontari rappresentano un'importante risorsa per la Lega Italiana per la Lotta contro i Tumori, che si è sempre avvalsa della preziosa collaborazione dei volontari, impegnandoli in vari settori di intervento quali l'assistenza ospedaliera e domiciliare ai malati oncologici, la riabilitazione psicologica e funzionale, l'educazione al pubblico sulle malattie tumorali, ecc.

Il volontariato della LILT è "selezionato" e "qualificato" con corsi di formazione generali e specifici a seconda del campo di attività a cui sono indirizzati.

Sempre più numerose le Sezioni Provinciali della Lega contro i Tumori che nel 2003 hanno realizzato Corsi di formazione e di aggiornamento dei propri volontari, in special modo nel settore dell'assistenza domiciliare. A Milano è sempre attiva la *Scuola di Formazione del Volontariato in Oncologia*, che oltre a programmare il reclutamento mirato dei volontari, ogni anno organizza sia i Corsi per Formatori del Volontariato che i Corsi di formazione del volontario. Così il 23-24 gennaio 2003 è stato realizzato il XII Corso per Responsabili di Volontariato, dal titolo "La leadership del coordinatore. Valori e competenze", con la finalità di fornire ai partecipanti metodologie di approccio, strumenti ed esempi concreti per affrontare e gestire le dinamiche di gruppo.

Attività di formazione del Volontariato in Oncologia sono state realizzate anche all'interno delle Università, degli IRCCS, delle ASL e degli ospedali.

Nel 2003 è stata realizzata la *III edizione della Giornata Nazionale del Volontariato Oncologico*. L'obiettivo è quello di dare voce e testimonianza ai volontari e gratificare così quanti prestano la loro opera gratuita a favore della Lega Italiana per la Lotta contro i Tumori. Per l'occasione le Sezioni Provinciali: 1) hanno organizzato cene sociali con premiazioni per i volontari; 2) hanno distribuito medaglie commemorative; 3) hanno indetto conferenze pubbliche per far conoscere le attività dei volontari della LILT, ecc.

RAPPORTI CON IL MOVIMENTO EUROPA DONNA

Nel 2003 la Lega Italiana per la Lotta contro i Tumori ha intensificato i rapporti di collaborazione con il movimento "Europa Donna", che ricordiamo, è sorto in Europa nel 1991 ispirandosi alla National Breast Cancer Coalition americana, con l'intento di sensibilizzare le donne, i medici, le autorità sanitarie e politiche sulla necessità di affrontare la problematica legata al tumore del seno con mezzi adeguati ed in maniera incisiva, e che si è concretizzato in Italia nel 1997, quando più di 80 Associazioni, tra cui molte Sezioni Provinciali della Lega contro i Tumori, hanno deciso di aderire a questo Movimento. Ricordiamo che nel Consiglio Direttivo di Europa Donna sono presenti rappresentanti della Lega Italiana per la Lotta contro i Tumori: Anna Mastropasqua, vicepresidente; Gabriella Maggioni, tesoriere; Maria Teresa Villanova. Anche nel 2003 la Lega Italiana per la Lotta contro i Tumori ha partecipato attivamente al Convegno Nazionale annuale di Europa Donna e alla rivista ufficiale "Europa Donna Informa".

RAPPORTI CON IL MOVIMENTO EUROPA UOMO

Considerato il successo di Europa Donna, la Lega Italiana per la Lotta contro i Tumori nel 2002 ha aderito volentieri al movimento Europa Uomo, che si propone di sensibilizzare l'opinione pubblica sull'importanza del tumore della prostata ed in particolare sulla necessità di diffondere tra la popolazione maschile la prevenzione e la diagnosi precoce per questa forma tumorale. Se si considera che la popolazione interessata è costituita dagli oltre 9 milioni della popolazione maschile sopra i 50 anni, ci si rende facilmente conto delle dimensioni del problema e dell'importanza dell'iniziativa.

Europa Uomo ha sede ad Anversa e nel 2003 ha visto già l'adesione di oltre 11 Paesi. L'Italia ha costituito il suo Forum nazionale nel 2002 e nel 2003, con il supporto della European School of Oncology di Milano, diretta da Alberto Costa, e della Lega Italiana per la Lotta contro i Tumori, ha avviato un programma pilota di interventi in Puglia, Lazio e Lombardia, comprendenti campagne di informazione e di sensibilizzazione del pubblico, di formazione del personale medico e di creazione di ambulatori diagnostici e di centri di eccellenza con terapie all'avanguardia

RAPPORTI CON ALTRE ASSOCIAZIONI DI VOLONTARIATO

La Lega Italiana per la Lotta contro i Tumori ha mantenuto anche nel 2003 buoni rapporti di collaborazione con le Associazioni di Volontariato dedite all'assistenza domiciliare con organizzazioni di secondo livello, intensificando i rapporti con l'ANDOS (Associazione Nazionale Donne Operate al Seno) e con Attivecomeprima, che svolgono la loro attività nel settore della riabilitazione fisica e psicologica delle donne operate al seno. Sono altresì proseguiti, su iniziativa della Consulta Nazionale Femminile, i rapporti con l'Associazione Nazionale delle Donne Medico, per l'attuazione di progetti sui temi "Donna e fumo" ed "Umanizzazione degli Ospedali", e con la FIVOL (Federazione Italiana per il Volontariato) per la realizzazione di Corsi sulla progettualità in applicazione alla legge quadro n. 328/2000.

Molte sono le Sezioni Provinciali che collaborano con le Associazioni di Volontariato a livello locale, impegnate prevalentemente nel campo dell'assistenza e della riabilitazione, oltre che delle donne mastectomizzate, anche dei colostomizzati e dei laringectomizzati.

ASSISTENZA E RIABILITAZIONE

L'assistenza è senza dubbio un'attività molto qualificante per la Lega Italiana per la Lotta contro i Tumori, che da sempre ha sentito l'esigenza di "prendersi cura" del malato oncologico.

Sono molte, infatti, le Sezioni Provinciali che assicurano da tempo sul territorio nazionale forme diversificate di **cure domiciliari gratuite** al paziente oncologico in fase avanzata, a seconda delle realtà socio-sanitarie ed economiche territoriali. La maggioranza di esse ha stipulato convenzioni specie con le A.S.L., e tutte hanno mantenuto buoni rapporti di collaborazione con i Medici di Medicina Generale.

Nel 2003 si è avuto un potenziamento dell'assistenza medico-infermieristica e in modo particolare dei servizi di assistenza psico-sociale, questi ultimi effettuati anche a livello ambulatoriale, probabilmente come conseguenza diretta della formazione di vari operatori della Lega contro i Tumori nel settore specifico della Psico-Oncologia e del reclutamento e della formazione di nuovi volontari. Sono proseguite anche le collaborazioni di varie Sezioni Provinciali (Belluno, Cuneo, Forlì, Modena, Ravenna, ecc.) con gli Hospices, che si vanno sempre più diffondendo sul territorio e la cui realizzazione spesso è stata incentivata dalla Lega Italiana per la Lotta contro i Tumori. A questo proposito ricordiamo che anche grazie al contributo di Trenta Ore per la Vita, che per due anni consecutivi '98-'99 ha finanziato progetti della Lega contro i Tumori sull'assistenza domiciliare e sugli Hospices, in questi ultimi anni sono state potenziate non solo iniziative per la realizzazione di **Hospices** (Bergamo, Biella, Reggio Calabria), ma pure di **case di accoglienza** (Bolzano, Genova, ecc.).

Interessante è stata anche l'iniziativa di comunicazione sociale promossa in ottobre dalla Sezione di Alessandria "Progetto Arthospice" attraverso la realizzazione di una mostra d'arte all'interno del costituendo hospice di Alessandria, dove oltre 100 artisti hanno esposto i loro progetti per rendere accogliente la struttura sanitaria dove saranno ospitati i malati terminali.

Nel corso dell'anno numerosi sono stati i pazienti assistiti a domicilio dalla LILT. Soltanto la Sezione di Milano ha assistito 3.000 pazienti, la Sezione di Napoli oltre 500, la Sezione di Lecce 453 pazienti interessando 64 comuni. Va detto che il servizio di assistenza domiciliare oncologica della Sezione di Lecce è stato valorizzato e riconosciuto anche dalla Compagnia di S. Paolo di Torino, che ha concesso un finanziamento per il quadriennio 2002-2005 nell'ambito del proprio fondo, denominato "Programma Oncologico". Per completezza d'informazione altre due Sezioni Provinciali della Lega contro i Tumori hanno ottenuto un finanziamento dalla suddetta Compagnia di S. Paolo: la Sezione di Alessandria per il progetto educativo "Il fumo nuoce ai rapporti – il fumo è dei deboli" e la Sezione di Napoli per il progetto "Studio epidemiologico sul cancro del fegato e sui tumori correlati con il sistema immune in relazione alla prevalenza dell'epatite C".

Nel 2003 sono stati potenziati anche i servizi di **riabilitazione oncologica**, offerti dalle Sezioni Provinciali della Lega contro i Tumori, sia tramite la loro attività ambulatoriale che attraverso l'attività di Gruppi o Associazioni di Volontariato di Auto-aiuto, istituiti nell'ambito della stessa Lega contro i Tumori o esternamente, ma che comunque collaborano con essa. E ciò è comprensibile, tenuto conto che la sopravvivenza per tumori al giorno d'oggi è aumentata (superando mediamente il 50%) e sempre più numerosi sono i pazienti che devono essere seguiti per garantire loro una migliore qualità di vita.

Spesso le Sezioni Provinciali si dedicano alla riabilitazione psico-fisica delle donne mastectomizzate, in considerazione dell'elevata incidenza e prevalenza di questa forma tumorale e soprattutto delle notevoli ripercussioni sia fisiche che psicologiche che la malattia ha sulle donne colpite. Una simile attività è effettuata comunque anche nei confronti dei colo-stomizzati e dei laringectomizzati. Per questi ultimi, tra l'altro, sono sempre funzionanti apposite scuole realizzate a Cagliari, Prato, Forlì, Vercelli e Rimini.

Nell'ambito delle attività di assistenza svolte dalla LILT moltissime sono le Sezioni Provinciali che offrono un supporto psicologico ai malati oncologici e spesso anche alle loro famiglie e l'accompagnamento gratuito dei pazienti alle terapie (chemio e/o radio).

In questo campo si ritiene opportuno segnalare, per l'interesse suscitato nella popolazione, alcune particolari iniziative delle Sezioni quali ad es. i Gruppi di Qi Gong e di yoga organizzati dalla Sezione di Firenze, i Corsi di meditazione e di rilassamento, organizzati dalla Sezione di Massa Carrara, che offre pure i Gruppi di yoga e sedute di training autogeno oltre a Rebirthing, Feldenkrais e Reiki, oppure il Corso di rilassamento immaginativo per malati oncologici, organizzato dalla Sezione di Padova, con lo scopo di far ritrovare il proprio benessere psicofisico ed insegnare a difendersi nei momenti di maggiore ansietà, oppure il Corso di danzaterapia, realizzato dalla Sezione di Bolzano, per poter esprimere attraverso il movimento le proprie emozioni, riprendere contatto con il proprio corpo provato dalla malattia, mettersi in gioco ed esplorare con la fantasia nuove possibilità di rinascita, e ancora i Corsi di autostima, realizzati dalla Sezione di Lecco.

Si segnala inoltre per la sua importanza la prosecuzione del progetto ORION (Orientamento ed Informazione Oncologica), della Sezione Provinciale di Genova, che oltre ad offrire un sostegno psicologico, sia individuale che familiare, alle persone affette da cancro e ai loro familiari, è caratterizzato dall'apertura di uno sportello informativo, in cui i volontari, appositamente formati, danno informazioni e forniscono la modulistica per richieste di invalidità, esonero ticket, accompagnamento, presidi medici, ecc. per le persone affette da cancro, e offrono anche il ricorso alla fisioterapia a coloro che, hanno incontrato la malattia, aiutandoli a superare deficit fisici e recuperare un equilibrio biopsicologico. Vengono svolte anche attività in acqua e ginnastica dolce.

In questo contesto non si deve dimenticare il notevole impegno della Sezione di Milano, che si esplica non solo attraverso l'assistenza domiciliare del paziente oncologico, ma anche attraverso il Centro d'ascolto e informazioni, l'erogazione di aiuti economici, il trasporto di pazienti da casa alle terapie, l'allestimento sanitario a domicilio, l'alloggio ad adulti e bambini con relativi familiari, la partecipazione alle spese di viaggio di adulti e bambini e la fornitura di materiale didattico e diversionale ai bambini ricoverati. A Monza inoltre è in piena attività Borgo Antico, il Centro Polifunzionale per la Prevenzione e l'Assistenza Oncologica della Sezione di Milano.

Meritevole di menzione è anche il progetto della Sezione di Treviso "Giocare in corsia", che, attivato grazie al finanziamento di Trenta Ore per la Vita (edizione '99), nel 2003 è proseguito con fondi propri della Sezione. L'obiettivo è quello di favorire ai bambini malati di cancro ed ospedalizzati un soggiorno sereno con momenti di allegria e coinvolgimento in attività ludiche.

PUBBLICAZIONI

Nel 2003 la Sede Centrale della Lega Italiana per la Lotta contro i Tumori ha pubblicato:

- il volume "2002", rendiconto annuale sintetico dell'attività della Lega contro i Tumori;

- l' "Annual Report 2002", contenente sempre la relazione sintetica dell'attività della Lega contro i Tumori, con allegati i prospetti di bilancio relativi al conto consuntivo consolidato 2002, accompagnati anche dal verbale del Collegio dei Revisori e da uno stralcio della relazione della Corte dei Conti, con il quale la Lega contro i Tumori ha partecipato all'Oscar di Bilancio 2003, indetto dalla Federazione Relazioni Pubbliche Italiane;
- il "Secondo Rapporto dell'Osservatorio Nazionale per la Prevenzione dei Tumori Femminili" in collaborazione con il Gruppo Italiano per lo Screening Citologico (GISCI) e il Gruppo Italiano per lo Screening Mammografico (GISMa), che evidenzia un'ulteriore estensione dei programmi di screening organizzati mammografici e citologici. Si stima che ormai più del 50% della popolazione femminile bersaglio italiana sia coperta da programmi di screening, che hanno dimostrato anche una buona qualità, come risulta dagli indicatori di processo e di risultato;
- il volume sugli "Ambulatori per la prevenzione e la riabilitazione oncologica" della Lega italiana per la Lotta contro i Tumori, censiti alla data del 10 giugno '02;
- l'opuscolo "Il carcinoma del collo dell'utero" del Comitato Scientifico della LILT, nel quale si danno alle donne consigli utili per prevenire questa forma tumorale, primo fra tutti l'esecuzione del Pap-Test, esame innocuo e indolore dall'inizio dell'attività sessuale, indipendentemente dall'età;
- l'opuscolo "Mammografia e screening del carcinoma della mammella" in collaborazione con la F.O.N.Ca.M., la Scuola Italiana di Senologia, la Fondazione Umberto Veronesi e la Società Italiana di Radiologia Medica, nel quale si forniscono alle donne consigli utili per la prevenzione del tumore alla mammella, rispondendo in modo semplice, ma scientificamente esatto, anche ai loro dubbi e domande più frequenti;
- l'opuscolo informativo per le famiglie "Mamme libere dal fumo" redatto da Luca Sbrogiò e Maria Teresa Rossato Villanova, la cui edizione nazionale è stata curata da Maria Ottaviano e Anna Di Iorio, e il relativo bindello "Attenzione: bambino - Zona libera dal fumo", materiale relativo al progetto "Mamme libere dal fumo", ideato dalla Sezione della LILT di Treviso e diffuso a livello nazionale, comprendente un vasto programma formativo oltre che informativo;
- il dossier "Prevenzione oncologica e corretta alimentazione" realizzato in occasione della II Giornata Nazionale della Prevenzione, nel quale si suggeriscono una serie di raccomandazioni su una corretta alimentazione, focalizzando l'attenzione sul consumo quotidiano di 5 porzioni di frutta e verdura, che consentirebbe, ogni anno, di ridurre l'incidenza del cancro del 20%, evitando che 54 mila persone nel nostro Paese possano ammalarsi di tumore. Il dossier contiene anche le linee guida della LILT per la prevenzione possibile ad ogni età della vita;
- il tascabile "Prevenire è vivere", piccola guida pratica per acquisire uno stile di vita più sano e ridurre i rischi di tumore, anch'esso realizzato in occasione della II Giornata Nazionale della Prevenzione, unitamente all'altro tascabile "Un filo d'Olio per la Vita", opuscolo informativo sull'olio extra vergine d'oliva, curato dal Consorzio di Garanzia dell'Olio Extra Vergine di Oliva di Qualità e all'opuscolo a tre facciate "Uno sguardo alla vita- Vivere il presente guardando al futuro", dove sono stati sintetizzati gli impegni della Lega contro i Tumori nel campo della prevenzione con la presentazione dell'iniziativa della Giornata Nazionale della Prevenzione incentrata sulla distribuzione dell'olio extra vergine d'oliva nelle principali piazze italiane;
- il dossier "Il nuovo Codice Europeo contro il Cancro" e il tascabile "Dodici regole per la vita - Il nuovo Codice Europeo contro il Cancro", realizzati in occasione della Settimana Europea contro il Cancro;

- il tascabile *"Tutto quello che devi sapere sul fumo - Piccola guida per il successo. Come far rinascere il non fumatore dalla cenere del fumatore"*, contenente 10 semplici suggerimenti, utili al fumatore per liberarsi dalla schiavitù della sigaretta, ampiamente diffuso sul territorio nazionale a partire dalla Giornata Mondiale senza Tabacco in una nuova veste grafica, patrocinato dal Ministero della Salute";
- il dossier *"Il fumo nel mondo del cinema e della moda"* a cura della LILT, diffuso in occasione del 31 maggio, contenente i dati aggiornati sul tabagismo in Italia, oltre alla letteratura scientifica sul tema della persuasione occulta che tanta parte ha nell'iniziazione al fumo di ragazzi e ragazze;
- il tascabile *"Campagna Nastro Rosa per la prevenzione del tumore al seno"*, con l'intento di sensibilizzare le donne sulla necessità di sottoporsi ad opportuni esami per prevenire il tumore del seno. In esso sono forniti utili consigli anche per la prevenzione primaria. La suddetta campagna in Italia è il frutto di un'importante collaborazione, che giunge al suo decimo anniversario tra Estée Lauder e la Lega Italiana per la Lotta contro i Tumori

Nel corso del 2003 la Sede Centrale ha fatto pure ristampare:

- l'opuscolo a fumetti *"Perché non ti conviene fumare! Istruzioni per l'uso"*, realizzato dal Comitato Scientifico della Lega contro i Tumori, e rivolto principalmente ai ragazzi;
- l'opuscolo *"Il carcinoma della mammella"*, diventato *"La donna e il seno"*, anch'esso redatto dal Comitato Scientifico della Lega contro i Tumori;
- l'opuscolo *"Il melanoma cutaneo"*, realizzato con l'aiuto del Comitato Scientifico della Lega contro i Tumori;
- l'opuscolo *"Occhio... alla bocca"*, a cura di F. Cianfriglia e di A. Lattanzi, nel quale si evidenzia ancora una volta il ruolo fondamentale e vincente della prevenzione nella lotta ai tumori, ed in modo particolare per la bocca, un organo di facile accessibilità e per la cui esplorazione è sufficiente un'attrezzatura minima e poco costosa;
- l'opuscolo *"Il tuo benessere...la prevenzione. Il cancro della Prostata"*, a cura della Commissione sulla *"Diagnosi precoce dei tumori maschili – Prostata"*;
- l'opuscolo divulgativo *"C'è chi è sveglio anche quando dorme. Frutta e verdura. Sveglia chi le mangia!"*, sempre del Comitato Scientifico, nel cui titolo è stato ripreso lo slogan utilizzato in occasione della Settimana Europea contro il Cancro del 2000, dedicata al tema *"nutrizione e tumori"* e quindi al rapporto tra alimentazione e salute.

Anche la guida tascabile per il fumatore ha avuto un notevole successo, tanto che è stata decisa la sua ristampa nello stesso anno.

Per il secondo anno la Sede Centrale ha predisposto la pubblicazione di un suo calendario, diffuso a livello nazionale, nel quale sono stati rappresentati e spiegati i vari punti del Nuovo Codice Europeo contro il Cancro, iniziativa questa del calendario che le Sezioni Provinciali hanno sempre realizzato a livello locale, finalizzandola anche alla raccolta fondi.

Inoltre le Sezioni Provinciali hanno pubblicato autonomamente materiale informativo su fumo, alimentazione, ambiente, prevenzione e diagnosi precoce delle forme tumorali più frequenti, come pure i loro notiziari provinciali. Sono stati diffusi, altresì, notiziari periodici di alcuni Comitati di Coordinamento Regionale. Si riportano i titoli di alcune pubblicazioni su temi poco comuni quali il *"Bollettino epidemiologico di Patologia Neoplastica"* (Anno 3 numeri 1-2), realizzato dalla Sezione di Brindisi in collaborazione con l'Azienda Ospedaliera A. Di Summa, il volume *"I tumori in provincia di Reggio Emilia nel biennio*

1998-99", realizzato dalla Sezione di Reggio Emilia, l'opuscolo "Radioterapia- guida per gli utenti" realizzato dalla Sezione di Venezia in collaborazione con l'Azienda ULSS Veneziana. Tra i CD realizzati, si segnala quello della Sezione di Massa Carrara per il malato in trattamento radioterapico, consigli medico-olistici.

CONVEGNI E CONGRESSI

Come è ormai consuetudine, ogni anno la Sede Centrale realizza almeno un Convegno a livello nazionale.

Nel 2003 la Sede Centrale ha promosso:

- il Convegno Nazionale "*Politica e patologia ambientale: prospettive future nelle varie realtà regionali*", organizzato dalla Sezione Provinciale di Vibo Valentia in collaborazione con il Coordinamento Regionale della Calabria e tenutosi a Vibo Valentia, il 9-10 maggio;
- il Convegno Nazionale su "*Le disuguaglianze in Oncologia*", organizzato dalla Sezione Provinciale di Napoli, e tenutosi presso l'Hotel Majestic a Napoli il 22-23 ottobre.

I due Convegni sono stati preceduti dalle consuete Assemblee Nazionali dei Presidenti delle Sezioni Provinciali e dalle riunioni plenarie della Consulta Nazionale Femminile.

Inoltre la Sede Centrale ha realizzato il Convegno "*Il tabagismo nella realtà carceraria: problemi, necessità d'intervento e formazione degli operatori penitenziari*" a Roma il 31 gennaio, in collaborazione con la SITAB e patrocinato dal comune di Roma e dall'Assessorato alle Politiche sociali e promozione della salute, nel cui ambito opera il Comitato tecnico scientifico per la Prevenzione del Tabagismo e delle Dipendenze, del quale fa parte la Lega contro i Tumori, rappresentata dal suo Direttore Generale .

La Sede Centrale ha anche patrocinato numerosi Convegni, fra i quali quello del trentennale dell'Associazione Attivecomeprima, aperto al pubblico e agli operatori, "*Lo spazio umano tra malato e medico*", Milano, 17 maggio, il Convegno "*Attualità in Senologia 2003*", Firenze, 12-15 novembre e il XXI Congresso Nazionale ANDOS, Roma 5-7 giugno.

Anche le Sezioni Provinciali hanno organizzato molti Convegni e Congressi. I temi più frequentemente trattati sono stati sul tabagismo, sull'alimentazione, sull'ambiente, sulla prevenzione in generale e sull'anticipazione diagnostica di diverse forme tumorali ed in particolare del tumore della mammella, del colon-retto, del melanoma, sull'assistenza, sul volontariato, sugli Hospices.

Si citano alcune iniziative: 1) il Convegno "*Arancia ed olio d'oliva: componenti importanti della dieta mediterranea*", Agrigento, 20 dicembre; 2) la 3^a Edizione del Convegno "*Cibo & è Vita*", Alessandria, 8 novembre; 3) il 1st Workshop "*Interest of population in familial breast cancer screening*", Bari, 4 marzo, nel corso del quale sono stati discussi i risultati del progetto relativo allo screening molecolare per il cancro ereditario della mammella in uno scenario internazionale; 4) il Convegno di studio "*I tumori dell'anziano: diagnosi precoce, cura, palliazione*", Bergamo, 7 giugno; 5) il Convegno "*Revival e new in senologia 2003*", 4-5 aprile, organizzato dalla Sezione di Caserta e patrocinato dal Coordinamento Regionale della Campania; 6) il Convegno Internazionale "*Ban on asbestos in Europe*", Monfalcone (Gorizia), 16 febbraio; 7) il Convegno "*Inquinanti in agricoltura oncogenesi ambientale*", Latina, 3 maggio; 8) il Convegno "*La donna: la salute, la malattia...la speranza*", Villafranca (Massa Carrara), 1° ottobre; 9) il Convegno "*L'assistenza al malato*

oncologico inguaribile - Problemi medico-infermieristici, psicologici, sociali", Novara, 1-2 dicembre; 10) il Convegno "*Vino: salute da bere*", Montalcino (Siena), 11 ottobre; 11) il Congresso "*Europa Donna*", Torino, 27 gennaio; 12) il Convegno "*I tumori urologici e della vescica*", Verbania Cusio Ossola, 29 novembre.

Si segnala inoltre:

- il Convegno "*Stato dell'arte e prospettive nella lotta ai tumori: il carcinoma polmonare e il carcinoma della mammella - Recenti sviluppi nella diagnosi e nel trattamento del tumore della mammella e del polmone*", organizzato dalla Sezione di Venezia in collaborazione con la Casa Farmaceutica Pierre Fabre, e tenutosi a Laguna Palace - Mestre (Venezia), il 21-23 marzo;

- la partecipazione della Sezione di Siracusa ad Acireale, all'*VIII congresso della SIPO* (Società Italiana di Psiconcologia), con premiazione del poster "La fatigue nel paziente oncologico anziano" (I premio).

Va altresì sottolineata la partecipazione attiva del Presidente Nazionale, Prof. F. Schittulli, del Direttore Generale, Dott. Silvio Arcidiacono, di alcuni membri del Consiglio Direttivo Centrale e

del Comitato Scientifico, oltre che alle numerose iniziative delle Sezioni Provinciali, anche a convegni e congressi, tavole rotonde, ecc., organizzati da altre Istituzioni a livello nazionale ed internazionale.

FORMAZIONE ED AGGIORNAMENTO PROFESSIONALE PER MEDICI, PARAMEDICI E VOLONTARI

Negli ultimi anni il settore di attività della formazione e dell'aggiornamento professionale ha avuto un gran fermento sia a livello centrale che territoriale, dovuto all'enorme richiesta da parte dei vari operatori sanitari, obbligati ad acquisire i cosiddetti "crediti formativi" e dal fatto che la Lega contro i Tumori è stata accreditata (dal 7 agosto 2001) come ente organizzatore di attività formative dalla Commissione per l'E.C.M. (Educazione Continua in Medicina) del Ministero della Salute.

Per il potenziamento di attività formative molto importante è la *convenzione stipulata a Vercelli il 3 settembre dalla Lega contro i Tumori e l'Università degli Studi del Piemonte Orientale*, che prevede una prima forma di collaborazione attraverso la realizzazione a Biella di due *Master successivi biennali in Cure Palliative* (2002-2004 e 2003-2005), rivolti a medici ed infermieri, Master che rappresentano il punto di partenza per un ulteriore sviluppo programmatico, aperto anche alla ricerca. La suddetta collaborazione va ad inserirsi in quella più ampia prevista dalla convenzione tra la LILT e la Conferenza Nazionale dei Presidi delle Facoltà di Medicina e Chirurgia, che è diventata parte integrante dell'accordo siglato.

Nell'ambito della formazione è importante segnalare la prosecuzione nel 2003 della collaborazione della Lega contro i Tumori, instaurata dal 2001, con la Scuola Italiana di Senologia per la realizzazione di: 1) un Corso per medici delle strutture della Lega Italiana per la Lotta contro i Tumori su "*Linee guida per la standardizzazione e l'organizzazione dei percorsi diagnostici per il carcinoma mammario e i tumori ginecologici*", tenutosi a Orta San Giulio (Novara) dal 17 al 19 marzo; 2) due *Corsi base di ecografia senologica*, sempre per medici, di cui uno tenutosi a Trani (BA) dal 3 al 5 aprile e l'altro a Orta San

Giulio dal 25 al 27 settembre; 3) due *Corsi avanzati di ecografia senologica*, di cui uno tenutosi a Padula (SA) dal 29 al 31 maggio e l'altro a Orta San Giulio dal 1° al 3 dicembre.

La Sede Centrale ha proseguito anche la sua collaborazione pluriennale con l'Istituto Tumori "Regina Elena" di Roma per la realizzazione del VI (2° anno) e VII (1° anno) *Corso di perfezionamento biennale in Psicologia Oncologica*, rivolto a tutte le figure professionali (psicologi, medici, infermieri, fisioterapisti, assistenti sociali, ecc.) impegnate nell'assistenza globale al paziente oncologico e ai suoi familiari. Il corso, in collaborazione con la Società Italiana di Psico Oncologia, ha come finalità: a) l'acquisizione di specifiche conoscenze psicologiche in vista di un lavoro in équipe, secondo un approccio integrato; b) l'ampliamento delle competenze di ciascuna professionalità in campo psicologico.

Inoltre la Sede Centrale ha realizzato il *3° Seminario delle Quitlines Europee* (24-25 gennaio) e un Corso di formazione per medici e psicologi "*Prevenzione del tabagismo nei luoghi di lavoro*", in collaborazione con la SITAB, e l'ASL Roma G Dipartimento di Prevenzione a Bagni di Tivoli il 9 ottobre 2003.

Su iniziativa della Consulta Nazionale Femminile, come già ricordato, la Lega contro i Tumori ha proseguito anche nel 2003 la collaborazione con l'IIPRTHP e con la FIVOL per la realizzazione da un lato di programmi di formazione, aggiornamento e ricerca in campo psiconcologico e dall'altro di programmi di formazione sulla "progettualità".

E' stato realizzato il "*Corso di aggiornamento in Psico-Oncologia "Progetto Omega"*", tenutosi a Roma dal 19 settembre al 15 novembre, presso l'Hotel "Villa Morgagni", in tre moduli a cadenza mensile aggiornando 33 laureati psicologi e medici, che hanno usufruito di n. 24 crediti formativi dal Ministero della Salute. Tra i vari obiettivi del corso assume particolare importanza l'addestramento del personale alla comunicazione della diagnosi e alla formulazione di un programma di intervento terapeutico, al riconoscimento del disagio emotivo, alla comparsa di disturbi psichiatrici, alla sua quantificazione e qualificazione.

E' stato avviato anche il progetto "Mamme libere dal fumo", con la realizzazione a Roma, dal 5 al 7 marzo del *1° Corso di formazione per formatori "Mamme libere dal fumo"* per le ostetriche, in collaborazione con la Federazione Nazionale dei Collegi delle Ostetriche. Le 44 ostetriche partecipanti, provenienti da tutta Italia, hanno acquisito non soltanto le conoscenze teoriche sui danni alla salute derivanti dall'abitudine tabagica e sulle tecniche di counselling breve antitabagico, ma anche capacità tecniche di conduzione di counselling breve finalizzate alla disassuefazione in specifici gruppi di donne (in modo particolare gravide) e conoscenze e capacità pratiche in merito al monitoraggio e alla valutazione di efficacia dell'attività di counselling. Le suddette ostetriche, a loro volta, saranno in condizione di "formare" le loro colleghe a livello provinciale e regionale, coinvolgendole tutte nel progetto, in modo tale da raggiungere tutte le donne in gravidanza, le loro famiglie e anche tutte le donne che si rivolgono all'assistenza ostetrica.

Su scala regionale, il Veneto nel 2003 ha già realizzato, in collaborazione con il Coordinamento Regionale LILT, i Collegi provinciali delle Ostetriche e le quattro ostetriche venete formate a Roma, la formazione di 80 ostetriche formatrici (ottobre-dicembre), che nel corso del 2004 formeranno operativamente tutte le ostetriche venete (circa 900). Anche la Basilicata, la Sicilia e la Lombardia hanno attivato ufficialmente il programma, come pure la provincia di Pavia, di Novara, di Bari, ecc. (congiuntamente Lega contro i Tumori e Collegio delle Ostetriche). E' bene ricordare che in questo progetto il ruolo della Lega contro i Tumori è anche nella produzione del materiale informativo necessario allo sviluppo del programma (manuale per gli operatori, opuscolo per le famiglie e bindello per la cameretta del bambino).

A livello territoriale sono molte le Sezioni Provinciali, che hanno realizzato corsi di formazione e di aggiornamento professionale per i medici, per il personale paramedico e per i volontari, con un maggiore scambio di informazioni fra le varie Sezioni Provinciali e conseguente aumento dell'offerta formativa per gli operatori della Lega contro i Tumori. Per citare un esempio, per l'anno accademico 2003-2004 è stato bandito il *Master in Medicina Palliativa presso l'Università degli Studi di Verona*, riservato ai laureati in Medicina e Chirurgia, del quale sono state informate tutte le Sezioni Provinciali.

I temi maggiormente trattati nei corsi per i medici hanno spaziato dalla prevenzione primaria (fumo, alimentazione, cancerogenesi e nocività ambientale) alla prevenzione secondaria e diagnosi precoce per le forme tumorali più diffuse (mammella, utero, colon-retto, cute, cavità orale, prostata e anche polmone – con l'effettuazione della TAC spirale), dai vari tipi di terapie oncologiche all'assistenza domiciliare del paziente oncologico e alla riabilitazione psico-funzionale delle donne mastectomizzate, dei colostomizzati e dei laringectomizzati. Per il personale paramedico sono stati frequenti corsi sull'assistenza domiciliare al paziente oncologico e sulla riabilitazione postchirurgica delle donne operate al seno, dei colostomizzati e dei laringectomizzati. Per i volontari, corsi soprattutto sull'assistenza domiciliare ed ospedaliera, questi ultimi anche nell'ambito del proseguimento del progetto sulla "Umanizzazione degli ospedali", promosso dal 2000 dalla Consulta Nazionale Femminile in collaborazione con l'Associazione Donne Medico.

RAPPORTI INTERNAZIONALI

La Lega Italiana per la Lotta contro i Tumori è membro fondatore delle Leghe Europee contro il Cancro (ECL). Nel corso del 2003 l'assemblea dell'ECL tenutasi a Vienna ha profondamente cambiato la struttura della rete Europea, accentrando nell'ufficio di Liaison di Bruxelles tutte le attività organizzative e decisionali. Nell'ambito dell'ECL la LILT ha partecipato al Gruppo di Lavoro sui Tumori Professionali, dando il suo contributo per l'adozione di strategie di abbattimento sia dell'incidenza che della mortalità di queste forme tumorali.

La Lega contro i Tumori ha mantenuto ottimi rapporti anche l'Unione Internazionale contro il Cancro (UICC), di cui è membro, proponendo nuove iniziative che hanno portato alla firma di un protocollo di accordo per lanciare in Italia il progetto americano Relay for Life. Con questo programma gli esperti dell'American Cancer Society e dell'UICC metteranno a disposizione della Lega Italiana per la Lotta contro i Tumori i loro materiali e la loro esperienza professionale, anche per raccogliere fondi con lo scopo di contribuire ai bisogni dei Paesi in via di Sviluppo.

Sempre nell'ambito dei rapporti internazionali va sottolineato il contributo e il ruolo avuto dalla LILT a Milano alla *Conferenza Europea sui "Corretti stili di vita"* (3-4 settembre 2003), alla quale sono intervenuti, oltre i 15 Paesi aderenti all'Unione e quelli candidati all'ingresso, anche i rappresentanti di 37 nazioni del mondo.

Ancora sul fronte dei rapporti europei occorre ricordare che il 2003 è stato l'anno che ha visto la revisione del Codice Europeo contro il Cancro, che è il risultato di un progetto finanziato dal programma europeo contro il cancro della Commissione Europea, che ha coinvolto più di cento scienziati e a cui anche la Lega contro i Tumori ha dato il suo apporto, soprattutto in termini di diffusione ai cittadini degli importanti messaggi contenuti nei 12 punti del Codice per la prevenzione del cancro.

L'impegno della LILT sul fronte tabagismo si è dispiegato su diverse linee, anche in campo internazionale. In particolare, sulle linee telefoniche di supporto si è svolto a Roma il 3° *Seminario delle Quitlines Europee* (24-25 gennaio). SOS FUMO aderisce da due anni a ENQ (European Network of Quitlines) ed ha potuto sfruttare, grazie ai rapporti nati con i colleghi europei, le esperienze positive maturate nel settore. Il Network Europeo delle Quitlines ha presentato nel corso del 2003 alla Commissione Europea, una proposta per una ricerca europea sull'efficacia del counselling telefonico. Quest'ultima dovrebbe partire nei primi mesi del 2004.

Anche durante il 2003 la Lega Italiana per la Lotta contro i Tumori ha dato il proprio contributo alla campagna d'informazione "*Feel-Free to Say No*", promossa dalla Direzione Generale "Salute e protezione dei consumatori" della Commissione Europea. Lo scopo della campagna, che fa parte della più ampia strategia della Commissione Europea per il controllo del tabacco, è quello di aumentare la consapevolezza degli adolescenti circa gli effetti nocivi del consumo di tabacco.

La Lega contro i Tumori ha partecipato alla valutazione della campagna 2002, collaborando anche all'organizzazione degli eventi italiani del Tour. In particolare anche in Italia è stato predisposto un Road Show, cioè un palco viaggiante allestito su un camion per fornire uno spazio organizzato al servizio delle varie iniziative. In Italia il Road Show è stato presente a Rimini il 19 ed il 20 aprile u.s. nell'ambito del Rimini Football Festival e del Torneo Paganello Frisbee 2003 e il 5 giugno all'interno di una manifestazione a Reggio Emilia organizzata per celebrare la Giornata Mondiale Senza Tabacco in collaborazione con la Regione Emilia Romagna e la LILT.

Ancora, il 26 settembre 2003 la Lega Italiana per la Lotta contro i Tumori ha ospitato una delegazione della International Federation of Business and Professional Women composta da partecipanti provenienti da tutto il mondo. L'incontro ha avuto come scopo il confronto e lo scambio di opinioni, con i vertici della Lega Italiana per la Lotta contro i Tumori sull'importanza dell'informazione e della prevenzione nella lotta ai tumori della sfera femminile.

RACCOLTA FONDI E ATTIVITÀ PROMOZIONALI

La Lega Italiana Per la Lotta contro i Tumori si è impegnata anche quest'anno in molteplici attività promozionali attraverso le quali è riuscita a catturare l'attenzione della popolazione coinvolgendo tutte le fasce d'età: bambini, adulti, anziani. In questo modo si è svolta anche un'importante azione di sensibilizzazione ed informazione sui temi oncologici e sulla prevenzione dei tumori. Infatti, in occasione delle diverse manifestazioni, sono stati distribuiti opuscoli e depliant, si sono organizzati momenti di discussione sui temi della prevenzione e della cura dei tumori a cui hanno preso parte medici ed esperti, inoltre, sempre più frequentemente hanno partecipato vari Enti ed Istituzioni allestendo dei propri stand. Tutto questo ha costituito un momento rilevante sia per la diffusione della propria immagine, sia per la raccolta fondi destinati alla realizzazione di progetti finalizzati di ricerca clinica ed epidemiologica.

A proposito della raccolta fondi, vanno menzionate alcune singolari iniziative, che si vanno sempre più diffondendo a livello locale: ci si riferisce, in particolare, a raccolte in memoria di defunti in sostituzione dei fiori, a liste di nozze, alla realizzazione di calendari da parte delle Sezioni Provinciali.

Come da tradizione sono state organizzate delle premiazioni: a favore di medici scrittori nella Sezione di Parma, a favore di medici che operano in campo radiologico a Napoli (premio Ziviello); infine a Mantova si è svolta la Mostra del Manifesto Oncologico che si realizza, di solito, ogni due anni.

È ormai diventata una consuetudine per le Sezioni promuovere campagne di solidarietà soprattutto in occasione delle principali festività (Natale, Pasqua, Festa della Mamma, Festa della Donna) dove, grazie ad alcuni volontari, vengono distribuiti fiori, oggetti ed opuscoli sulle attività svolte dalla Lega e della Sezione locale riguardanti temi oncologici in cambio di un'offerta.

Le varie manifestazioni organizzate dalle Sezioni o a cui esse partecipano sono innumerevoli: cene di beneficenza, gare podistiche, spettacoli teatrali, mostre di pittura, concerti, allestimento di stand gastronomici, ecc. Anche quest'anno, accanto alle manifestazioni tradizionali, come i "100 Passi della Speranza", simbolico cammino per la città di Bolzano, o l'inaugurazione del tradizionale *albero di Natale* a Milano, hanno tagliato il nastro di partenza tantissime nuove iniziative. Fra queste, uno dei progetti più innovativi è stato "Corri la Vita", una gara podistica tenutasi a Firenze, il cui scopo è stato quello di raccogliere fondi per continuare a combattere la difficile battaglia contro il cancro al seno. Innovativa è stata anche la realizzazione del "Monumento ai caduti di cancro" nella città di Massa Carrara e la raccolta di fondi nella città di Varese attraverso il confezionamento di pacchi, in cambio di un'offerta da devolvere alla LILT. Tra le altre, ancora "Un gelsomino per la vita", una manifestazione della LILT in collaborazione con Attivecomeprima ed i comuni della Locride e la distribuzione di piantine di peperoncino insieme al materiale informativo, effettuata dalle Sezioni di Udine e Parma.

Sono state molte altre le iniziative promosse dalle Sezioni Provinciali, tra cui "Un calcio al male" a Treviso, "Palainsieme" a Catanzaro e "Non solo volley" a Messina, dove il Prof. Francesco Schittulli ha ringraziato il Presidente Gallo per l'omaggio ricevuto (un pallone da volley firmato da tutti i giocatori) ed ha ricordato alcuni dati importanti per la ricerca medica contro il tumore.

CAMPAGNA NAZIONALE "NASTRO ROSA"

La diffusione di una corretta e capillare cultura della prevenzione oncologica per quel che riguarda il tumore al seno su tutto il territorio Nazionale avviene anche attraverso le manifestazioni promozionali realizzate dalla Lega Italiana per la Lotta contro i Tumori, con la vigilanza del Ministero della Salute e con la collaborazione di Regioni, Province, Comuni, Enti e Istituzioni.

L'importanza di queste manifestazioni è rilevante dal punto di vista della sensibilizzazione e dell'informazione, al fine di garantire una migliore qualità di vita per tutte le donne e diffondere una più ampia cultura del benessere, attraverso la diagnostica precoce.

Le iniziative più importanti promosse dalla LILT, sono state: l'organizzazione di conferenze (con partecipazione di medici ed esperti), la distribuzione di materiale informativo, e la diffusione, da parte delle associazioni femminili nazionali, di un messaggio di prevenzione per offrire una testimonianza concreta su un problema di tale importanza.

Anche nel 2003 la prevenzione del tumore al seno si è tinta di rosa grazie agli accordi tra Estée Lauder e LILT, che hanno potenziato la loro collaborazione, dando vita ad una campagna nazionale di prevenzione contro il tumore al seno, coinvolgendo direttamente istituzioni ed enti locali.

In particolare la campagna di sensibilizzazione denominata "Nastro Rosa", è stata presentata alla stampa il 31 ottobre nella Sala Rossa del Campidoglio a Roma.

Contemporaneamente, attraverso la rivista "Starbene", è stata veicolata un'altra iniziativa per le lettrici del periodico: una visita senologica gratuita -presso una delle Sedi Provinciali della LILT- prenotandosi secondo le modalità prestabilite e illustrate su un apposito coupon.

Le attività principali svolte da tutte le Sezioni Provinciali nell'ambito della campagna Nastro Rosa, sono state:

- una conferenza stampa di lancio;
- la distribuzione presso le profumerie aderenti all'iniziativa, durante tutto il mese di ottobre, della guida pocket sulla prevenzione dei tumori al seno;
- visite diagnostiche gratuite alle donne negli ambulatori LILT;
- l'illuminazione in rosa dei principali monumenti delle città italiane;
- un nuovo sistema di raccolta fondi per la LILT: Estée Lauder ha donato 3700 confezioni di profumi White Linen (15ml) e 2800 confezioni di profumi Clinique Aromatics Elixir (10ml), il cui ricavato è stato utilizzato dalle Sezioni Provinciali per le loro attività promozionali.

I monumenti tinti da un fascio di luce rosa sono stati 200 in tutto il mondo, tra i quali: l'Empire State Building a New York, il Municipio di Vienna e, in Italia, l'Arco di Costantino a Roma, il Tempio di Giunone ad Agrigento, la Fontana di Nettuno a Bologna, il Palazzo Reale e il Grattacielo Pirelli a Milano.

Anche Enti, Istituzioni e categorie professionali hanno organizzato iniziative a favore delle Sezioni Provinciali della Lega contro i Tumori, le quali abitualmente hanno partecipato allestendo un proprio stand con depliant e opuscoli informativi da distribuire.

Alcune città si sono distinte per aver promulgato il messaggio della prevenzione in maniera particolare. Per esempio a Potenza, in Piazza Mario Pagano, alcuni volontari vestiti da trampolieri in rosa hanno distribuito volantini e gadget; a Treviso un drappo rosa, con scritte relative alla campagna in corso, è stato calato dalla piazza principale alla presenza delle Autorità Istituzionali locali; a Milano in occasione di un convegno due testimonial d'eccezione, l'attrice Sandra Mondaini e la tennista Lea Pericoli, hanno parlato della loro guarigione dal tumore al seno; a Frosinone dagli ospedali sono stati lanciati numerosi palloncini rosa. Anche nella città di Mantova è stato dato molto spazio alla campagna Nastro Rosa, di cui è stato testimonial d'eccezione il famoso attore e show man Jerry Calà, che si è esibito in uno spettacolo organizzato dalle Ladies Circle, le quali hanno devoluto l'incasso alla Lega Italiana per la Lotta contro i Tumori.

Sono state molte altre le manifestazioni realizzate nelle altre città: trasmissioni televisive, cene di beneficenza, rappresentazioni teatrali e gare sportive.

E' fondamentale, dunque, unire gli sforzi per dare una completa informazione, soprattutto alle donne, circa i tempi e gli esami a cui sottoporsi per tutelare la loro salute e grazie alla realizzazione di tutte queste attività, la Lega Italiana per la Lotta contro i Tumori ci sta riuscendo!

I PREMI ALLA LEGA CONTRO I TUMORI E AL SUO PRESIDENTE

Moltissimi, nel corso del 2003, i premi e i riconoscimenti che, Istituzioni, organismi scientifici, mondo della cultura e Associazioni, hanno voluto attribuire al lavoro della Lega

Italiana per la Lotta contro i Tumori, sia direttamente che attraverso il Presidente e il Direttore Generale.

In particolare c'è da segnalare la **Medaglia d'oro ai Benemeriti della salute pubblica**. Il riconoscimento è stato conferito alla LILT su proposta del Ministro della Salute, Girolamo Sirchia. A insignire la LILT del più alto riconoscimento in campo sanitario è stato il Presidente della Repubblica Carlo Azeglio Ciampi con la seguente motivazione: *"aver svolto attività di educazione e prevenzione sanitaria in campo oncologico ottenendo tangibili risultati attraverso migliaia di associati, militanti della solidarietà, che operano quotidianamente e silenziosamente per riaffermare il diritto alla salute e alla vita"*. L'onorificenza è stata consegnata al Presidente Nazionale della Lega contro i Tumori, Prof. Francesco Schittulli, durante la cerimonia tenutasi lo scorso 7 aprile al Palazzo del Quirinale in occasione della Giornata Mondiale della Sanità.

E ancora, l'assegnazione del **Premio "Pubblicità per bene"**, che rappresenta il riconoscimento alla sensibilità e alla correttezza delle campagne pubblicitarie più efficaci e per la Lega Italiana per la Lotta contro i Tumori motivo di grande orgoglio e soddisfazione. In particolare il premio è stato attribuito ad uno spot realizzato dalla Sezione di Milano. La motivazione fa riferimento alla *"chiarezza ed essenzialità di un messaggio che fornisce informazioni esaustive"*. Secondo la Giuria composta da docenti universitari e giornalisti autorevoli, *"la proposta della LILT affronta il tema in maniera incisiva, ma allo stesso tempo ricorre a toni delicati, ironici e misurati"*. Inoltre la motivazione riconosce il prezioso lavoro svolto da oltre 80 anni dalla LILT per la prevenzione, la cura e la ricerca oncologica. Ha ritirato il Premio il Direttore Generale, Dott. Silvio Arcidiacono, a nome degli 800.000 tra soci e volontari della Lega Italiana per la Lotta contro i Tumori ai quali ha dedicato il Premio stesso.

A Bergamo, in occasione del "Gran Galà della Montagna e della Solidarietà", svoltosi al cinema teatro di Leffe, è stato consegnato il **Premio Leffe "per aspera ad astra"** al Prof. Francesco Schittulli, al Dott. Vittorio Feltri, a Don Antonio Mazzi ed all'astronauta Boris Korunov. Al Prof. Schittulli è stato riservato il primo posto in considerazione della piena corrispondenza della sua vita e del suo impegno. *"Un motto - superando le asperità fino alle stelle - più che simbolico per celebrare la vita e la gente di grandi alpinisti e ricercatori che, pur operando in ambiti diversissimi fra loro, hanno in comune una continua ed indomabile volontà di raggiungere i propri obiettivi"*.

Il Comune di Margherita di Savoia anche nel 2003 ha organizzato il **Premio Nazionale "Margherita d'Oro"**, un ambito riconoscimento che viene assegnato a eminenti personalità pugliesi, o che abbiano un particolare legame con la Puglia, nel campo dello spettacolo, dello sport, delle istituzioni, dell'imprenditoria, della medicina e delle scienze. Per l'edizione 2003 la giuria ha consegnato il premio di medicina, dai petali in oro, al Prof. Francesco Schittulli, Primario Senologo-Chirurgo e Direttore del Dipartimento Donna dell'Istituto Scientifico Oncologico di Bari nonché Presidente Nazionale della Lega Italiana per la Lotta contro i Tumori, *"per il suo grande contributo nella lotta contro il cancro"*.

Inoltre il 9 giugno, nella splendida cornice del porto antico di Gallipoli, il Prof. Francesco Schittulli ha ricevuto il **Premio Barocco 2003**, prestigioso riconoscimento Nazionale *"Premio Award Terra del Sole"*.

Il 7 dicembre al "Teatro Politeama Greco" di Lecce il Prof. Schittulli ha ricevuto nell'ambito della XXIX edizione del **Premio Valentino**, patrocinato dal Presidente della Repubblica e dalla Presidenza del Consiglio dei Ministri, una targa per la scienza. Il Premio è stato assegnato da una giuria internazionale composta da critici cinematografici, attori, attrici e

registri. L'incasso della serata è stato devoluto alla Lega Italiana per La Lotta contro i Tumori.

Nel 2003 il Prof. Schittulli è stato anche insignito dell'ambita **onoreficenza dell'Ordine di San Gregorio Magno** dal Santo Padre, Papa Giovanni Paolo II, per essersi distinto come *"Uomo Cattolico e Medico Oncologo, dedicandosi con particolare impegno professionale, carico di sensibile attenzione verso i malati, e operando quotidianamente a sollievo dell'umana sofferenza con spirito cristiano e attivo volontariato"*.



IL PRESIDENTE
Prof. Francesco Schittulli

A handwritten signature in black ink, appearing to read "Francesco Schittulli".

LEGA ITALIANA PER LA LOTTA CONTRO I TUMORI

CONTO CONSUNTIVO

CONSOLIDATO

ESERCIZIO FINANZIARIO ANNO 2003

1. Verbale n. 391 del 16/4/2004 del Collegio dei Revisori
2. Deliberazione n. 25 del 15/4/2004 del Direttore Generale
3. RENDICONTO FINANZIARIO ANNO 2003 CONSOLIDATO (Allegato F)
4. SITUAZIONE PATRIMONIALE CONSOLIDATA anno 2003 (Allegato G)
5. CONTO ECONOMICO CONSOLIDATO anno 2003 (Allegato H)
6. SITUAZIONE AMMINISTRATIVA DELL'ESERCIZIO CONSOLIDATA anno 2003 (Allegato I)

VERBALE N. 391

Il giorno 16 aprile 2004 alle ore 10 presso la Sede Centrale della Lega Italiana per la Lotta contro i Tumori si è riunito il Collegio dei revisori per l'esame del conto consuntivo consolidato per l'anno 2003 che sarà deliberato dal Consiglio Direttivo Centrale nella seduta del 29 aprile 2004.

Sono presenti:

Dott.ssa Rita Bosco Presidente

Dott.ssa Laura Chiampi Componente

Il Dott. Emidio Isacchini ha giustificato la propria assenza.

In via preliminare il Collegio esamina e delibera del Direttore generale n.20 del 5 aprile c.a. concernente l'annullamento di alcuni residui passivi ai sensi dell'art. 39 del D.P.R. 696/1979, per un complessivo importo di euro 192.786,34.

ANNO	CAP	CODICE	nuovo codice	OGGETTO	IMPORTO
1999	81	421050	141105	Linea Verde SOS Tumori saldo spese telefoniche	1.720,83
2001	36	105020	112102	LILT Lecco progetto Tutor Ship (GE 18/7 n 11)	17.288,32
	38	105040	112104	ASL città Milano (Bisanti) CDC 18/12 n 3	0,01
				SSN Regione Piemonte ASL 1 Torino (Segnan) CDG 18/12 n 3	- 0,01
				I FO (Cognetti) CDC 18/12 N 3	0,01
				Sez LILT Bergamo (Previtali) CDC 18/12 N 3	0,02
	39	105050	112105	Saatchi & Saatchi piano di comunicazione (CDC 18/12 n 1)	30.987,41
	43	105090	112109	Saatchi & Saatchi piano di comunicazione (GE 18/12 n 1)	123.949,66
	81	421050	141105	Ethicon Italy Spa contributo fatt 951	1.032,91
2002	28	104140	111314	Carrozzeria Meta di Meta Luigi riparazioni automezzo Lega	604,24
	43	105090	112109	RAINET SERVIZIO INTERNET LEGA	0,09
				D.SSA BEATRICE LENTATI	2.029,25
				CAMPAGNA DIVULGAZIONE STUDIO LENTATI	15.173,60
TOTALE GENERALE					192.786,34

Vista l'allegata relazione con la quale viene motivata l'opportunità di procedere all'annullamento di che trattasi, il Collegio esprime in merito parere favorevole.

Lega Italiana per la lotta contro i tumori

Per: 2004/2014
19/04/2004

Procede , quindi, all'esame del conto consuntivo consolidato per l'anno 2003 che si compone del conto consuntivo della Sede Centrale e del conto consuntivo delle 102 Sezioni Provinciali.

In merito al Bilancio in esame il collegio riferisce le seguenti informazioni per quanto attiene alla gestione della *Sede Centrale* :

- la posta più significativa delle entrate correnti, pari ad euro 5.559.863,26, è rappresentata dal contributo dello Stato, pari ad euro 5.105.667,00;
- le voci più significative delle spese correnti, pari ad euro 5.910.931,90, sono costituite dalle spese per prestazioni istituzionali ammontanti ad euro 4.904.339,12, dagli oneri per il personale per euro 592.907,55 e dalle spese per l'acquisto di beni di consumo per euro 189.160,12..

Sul totale complessivo delle entrate accertate per euro 6.629.121,20, risultano riscosse euro 6.525.453,51 per cui al 31 dicembre 2003 restano da riscuotere quali residui attivi euro 103.667,69; mentre gli impegni di spesa pari ad euro 6.998.112,64 risultano pagati per euro 4.468.832,62 con una differenza pari a residui passivi per euro 2.529.280,02.

La gestione dei residui passivi evidenzia la presenza di impegni relativi agli anni 2001 – 2002 per un totale di € 1.379.285,55, principalmente da riferire al capitolo 38 – Studi e ricerche finalizzate – per progetti di ricerca non ancora conclusi.

Il documento presenta le seguenti risultanze:

- disavanzo finanziario di competenza di euro 368.991,44;
- l'avanzo di amministrazione al 31 dicembre 2003 è pari ad euro 311.919,71;
- il fondo di cassa al 31 dicembre 2003 è pari ad euro 4.101.364,26 e risulta dall'estratto conto dell'Istituto cassiere Monte dei Paschi di Siena alla stessa data;
- il patrimonio netto di euro 7.786.358,26 presenta un decremento pari al disavanzo economico di euro 1.797.087,94.

La situazione amministrativa evidenzia l'accantonamento effettuato dall'Ente in applicazione della legge 31 ottobre 2002 n. 246 –Decreto Ministeriale 29 novembre 2002 pari ad euro 42.774,00.

Il conto consuntivo delle *Sezioni Provinciali* evidenzia entrate di parte corrente per euro 20.028.504,95 costituite principalmente da introiti contributivi per euro 2.114.204,71 ,da trasferimenti per euro 4.114.685,42 e da entrate varie per 13.799.614,82.

Le corrispondenti spese pari ad euro 19.048.470,74 sono costituite prevalentemente dalle prestazioni istituzionali per euro 11.076.709,52, dagli oneri per il personale in servizio per euro 2.292.212,48 , dall'acquisto di beni e di servizi per euro 3.862.015,51.

In merito poi alle operazioni in conto capitale, si evidenzia che le entrate, pari ad euro 8.875.027,16 risultano costituite in misura principale di euro 6.195.277,16 (realizzo valori mobiliari) e da riscossione di crediti per euro 2.058.910,22-; le spese pari ad euro 8.362.573,88 discendono essenzialmente da partecipazioni e acquisto valori mobiliari per euro 7.174.219,32, dall'acquisizione di beni mobili per euro 1.075.877,80 e dall'acquisizione di beni immobili per euro 3.714,16.

Il *Conto consuntivo consolidato* della gestione della Sede Centrale e delle Sezioni Provinciali presenta le seguenti risultanze:

	<i>sede centrale</i>	<i>sezioni provinciali</i>	<i>bilancio consolidato</i>
<i>Risultato finanziario</i>			
<i>di competenza</i>	- 368.991,44	+ 1.492.487,49	+ 1.123.496,05
 <i>Fondo cassa al</i>			
<i>31.12.2003</i>	4.101.364,26	11.832.641,22	15.934.005,48
 <i>Avanzo di</i>			
<i>amministrazione al</i>			
<i>31.12.2003</i>	311.919,71	11.952.334,43	12.264.254,14

Risultato economico

d'esercizio	- 1.797.087,94	+ 3.060.565,63	1.263.477,69
Patrimonio netto	7.786.358,26	38.601.609,47	46.387.967,73

La gestione consolidata 2003 ha registrato un avanzo di competenza di euro 1.123.496,05 derivante dalla somma del disavanzo finanziario della sede centrale per euro 368.991,44 ed il avanzo/disavanzo delle sezioni provinciali pari ad euro - 1.492.487,49.

Il Collegio, avuto riguardo ai contenuti della relazione concernente le attività svolte durante l'anno 2003, rileva che in particolare si sono rivolte alle campagne di informazione ed educazione sanitaria (Giornata Nazionale della Prevenzione, Giornata Mondiale senza Tabacco, Settimana Europea contro il Cancro) nonché in pubblicazioni, convegni, seminari scientifici e corsi di formazione e aggiornamento sui fattori di rischio,

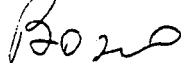
E' continuato altresì l'impegno volto alla prevenzione – sia primaria che secondaria – con l'attuazione, tra l'altro di campagne di "screening" per sensibilizzare la popolazione e diffondere la cultura della prevenzione.

Ciò stante, questo Collegio, nell'evidenziare che il Conto Consuntivo Consolidato 2002 risulta approvato dal Ministero della Salute con nota n. DRS.6/16-2003/5-3262 del 19/6/2003, esprime parere favorevole all'approvazione del bilancio di cui trattasi e prende atto del consolidamento dei dati delle Sezioni Provinciali.


Letto, confermato e sottoscritto

IL COLLEGIO DEI REVISORI

Dott.ssa Rita Bosco



Dott.ssa Laura Chiampi



DELIBERAZIONE N.25

Oggetto: Conto Consuntivo 2003 – Consolidato -

L'anno duemilaquattro, il giorno 15 del mese di aprile

IL DIRETTORE GENERALE

Visto l'art.16 dello Statuto;

Visti gli artt. 32 e 37 del D.P.R. n.696 del 18/12/1979;

Visti gli artt. 33 -34 – 35 – 36 del D.P.R. n. 696 del 18/12/1979;

Vista la propria delibera n. 21 del 5/4/2004 con la quale viene predisposto il Conto Consuntivo 2003 della Sede Centrale;

Visto il Conto Consuntivo 2003 delle n.102 Sezioni Provinciali della Lega comprendenti gli allegati F-G-H-I previsti dal D.P.R. 696/79;

Visto il Rendiconto Finanziario Consolidato 2003 redatto secondo quanto disposto dall'art. 33 del D.P.R. 696/79 (allegato F);

Visti tutti gli allegati comprendenti la Situazione Patrimoniale Consolidata (allegato G), il Conto Economico Consolidato (allegato H), la Situazione Amministrativa Consolidata dell'Esercizio finanziario 2003 (allegato I), facenti parte integrante della presente delibera;

d e l i b e r a

- di sottoporre all'approvazione del Consiglio Direttivo Centrale il Conto Consuntivo Consolidato anno 2003 , che presenta le seguenti risultanze finali:

• **RENDICONTO FINANZIARIO**

Entrate accertate anno 2003	€ 36.012.363,60
Uscite impegnate anno 2003	€ 34.888.867,55
Avanzo di competenza 2003	€ 1.123.496,05

• **SITUAZIONE PATRIMONIALE**

Attività 2003	€ 64.939.245,85
Passività 2003	€ 18.551.278,12
Patrimonio netto al 31/12/2003	€ 46.387.967,73
Patrimonio netto al 1/1/2003	€ 45.124.490,04
Avanzo economico al 31/12/2003	€ 1.263.477,69

- **CONTO ECONOMICO**

Entrate Correnti anno 2003		€.	25.588.368,21
Spese correnti anno 2003		€.	<u>24.959.402,64</u>
	Differenza attiva	€.	-628.965,57
Attività	€.	8.539.019,09	
Passività	€.	<u>7.904.506,97</u>	
	Differenza attiva	€.	<u>634.512,12</u>
Avanzo economico al 31/12/2003		€.	<u><u>1.263.477,69</u></u>

- **SITUAZIONE AMMINISTRATIVA**

Fondo Cassa inizio Esercizio 2003	€.	14.711.339,84
Riscossioni c\competenza e c\residui	€.	<u>36.208.211,48+</u>
Totale Entrate	€.	50.919.551,32
Pagamenti	€.	<u>34.985.545,84-</u>
Cassa fine Esercizio 2003	€.	15.934.005,48
Residui Attivi	€.	1.525.728,44+
Residui Passivi	€.	<u>5.195.479,78-</u>
Avanzo Amministrazione 31/12/2003	€.	<u><u>12.264.254,14</u></u>

IL DIRETTORE GENERALE

Dott. Silvio Arcidiacono

Silvio Arcidiacono

LEGA ITALIANA PER LA LOTTA CONTRO I TUMORI

CONSOLIDATO

**CONTO CONSUNTIVO
ESERCIZIO FINANZIARIO
ANNO 2003**

**Parte Prima
ENTRATE**



CONTO CONSUNTIVO CONSOLIDATO - ANNO FINANZIARIO 2003 -RIEPILOGO GENERALE SEZIONI PROVINCIALI E SEDE CENTRALE Allegato A

CAT	CAP	DENOMINAZIONE	Somme riscosse dell'esercizio 2003	Somme rimate da riscuotere dell'esercizio 2003	Somme riscosse in crediti Esercizi precedenti	Somme rimate da riscuotere esercizi precedenti
I		ALIQUOTE CONTRIBUTIVE A CARICO DEI DATORI DI LAVORO E/O DEGLI ISCRITTI				
	1	Quote soci	1.429.272,25	38.446,91	36.327,33	
		Totale Categoria I	1.429.272,25	38.446,91	36.327,33	
II		QUOTE DI PARTECIPAZIONE DEGLI ISCRITTI ALL'ONERE DI SPECIFICHE GESTIONI				
	1	Quote partecipazione degli iscritti	664.585,29	212,00	710,00	
		Totale Categoria II	664.585,29	212,00	710,00	
III		TRASFERIMENTI DALLLO STATO				
	1	Contributi dallo Stato	5.113.209,35	-	-	2.500,00
		Totale Categoria III	5.113.209,35			2.500,00
IV		TRASFERIMENTI DA PARTE DELLE REGIONI				
	1	Contributi dalle Regioni	400.163,49	607.975,25	-	-
		Totale Categoria IV	400.163,49	607.975,25		
V		TRASFERIMENTI DA PARTE DEI COMUNI E DELLE PROVINCE				
	1	Contributi dalle Province	275.983,60	54.874,95	18.904,75	
	2	Contributi dai Comuni	129.686,13	36.795,76	21.314,36	
		Totale Categoria V	405.669,73	91.670,71	40.219,11	
VI		TRASFERIMENTI DA PARTE DI ALTRI ENTI DEL SETTORE PUBBLICO				
	1	Contributi da Istituti di credito	321.039,14	94.000,00	21.880,91	
	2	Contributi da parte di altri Enti	1.525.185,06	-	5.068,84	2.239,03
	3	Contributi dalla Sede Centrale	635.248,27	8.000,00	-	
	4	Altri contributi vari	77.985,07	2.200,00	-	
		Totale Categoria VI	2.559.460,54	104.200,00	26.949,75	2.239,03

CAT	CAP	DENOMINAZIONE	Somme riscosse dell'esercizio 2003	Somme rimaste da riscuotere dell'esercizio 2003	Somme riscosse in c/residui Esercizi precedenti	Somme rimaste da riscuotere esercizi precedenti
VII		ENTRATE DERIVANTI DALLA VENDITA DI BENI E DALLA PRESTAZIONE DI SERVIZI				
	1	Entrate derivanti da Manifestazioni varie	2.235.290,87	93.031,76	67.202,13	-
	2	Entrate derivanti da prestazione di servizi	76.902,58	10.997,29	-	-
		Totale Categoria VII	2.312.193,45	104.029,05	67.202,13	-
VIII		REDDITI E PROVENTI PATRIMONIALI				
	1	Interessi attivi su mutui, depositi e c/c bancari e postali	105.857,00	9.289,18	15.716,50	4,56
	2	Interessi e premi su titoli a reddito fisso	373.818,63	20.776,46	-	-
	3	Affitti di immobili	114.122,05	4.886,84	1.279,36	-
	4	Dividendi ed altri proventi su titoli azionari e partecipazioni	32.988,15	60.257,05	109.559,53	-
		Totale Categoria VIII	626.785,83	95.209,53	126.555,39	4,56
IX		POSTE CORRETIVE E COMPENSATIVE DI SPESE CORRENTI				
	1	Recuperi e rimborsi diversi	344.156,96	7.896,22	135.551,45	2.411,24
		Totale Categoria IX	344.156,96	7.896,22	135.551,45	2.411,24
X		ENTRATE NON CLASSIFICABILI IN ALTRE VOCI				
	1	Obblazioni	8.133.619,21	100.269,36	158.290,77	-
	2	Altre entrate varie ed eventuali	1.327.331,28	55.540,62	16.538,57	48,34
	3	Entrate non classificabili	1.031.424,25	35.046,93	350.924,54	-
		Totale Categoria X	10.492.374,74	190.856,91	525.753,88	48,34
XI		ALIENAZIONE DI IMMOBILI E DIRITTI REALI				
	1	Alienazione di immobili	727.673,02	62.653,86	-	-
		Totale Categoria XI	727.673,02	62.653,86	-	-
XII		ALIENAZIONE DI IMMOBILIZZAZIONI TECNICHE				
	1	Alienazione di mobili, macchine d'ufficio	-	56.235,60	-	-
		Totale Categoria XII	-	56.235,60	-	-

CAT	CAP	DENOMINAZIONE	Somme riscosse dell'esercizio 2003	Somme rimaste da riscuotere dell'esercizio 2003	Somme riscosse in c/residui Esercizi precedenti	Somme rimaste da riscuotere esercizi precedenti
XIII		REALIZZO DI VALORI MOBILIARI				
	1	Realizzo di titoli emessi o garantiti dallo Stato	5.404.349,56	93.423,54	2.000,00	-
	2	Realizzo di obbligazioni e cartelle fondiarie	631.578,80	-	-	-
	3	Realizzo di altri titoli di credito	65.925,26	-	-	-
		Totale Categoria XIII	6.101.853,62	93.423,54	2.000,00	-
XIV		RISCOSSIONI DI CREDITI				
	1	Proventi da eredità varie	2.046.809,04	12.101,18	416.749,07	-
	2	Depositi cauzionali	-	-	705,00	107,65
		Totale Categoria XIV	2.046.809,04	12.101,18	417.454,07	107,65
XV		TRASFERIMENTI DALLLO STATO IN C/CAPITALE				
	1	Contributi dallo Stato	-	-	-	-
		Totale Categoria XV	-	-	-	-
XVI		TRASFERIMENTI DA PARTE DELLE REGIONI IN C/CAPITALE				
	1	Contributi dalle Regioni	-	-	-	-
		Totale Categoria XVI	-	-	-	-
XVII		TRASFERIMENTI DA PARTE DEI COMUNI E DELLE PROVINCE IN C/CAPITALE				
	1	Contributi dalle Province	1.277,30	-	-	-
	2	Contributi dai Comuni	-	-	-	-
		Totale Categoria XVII	1.277,30	-	-	-
XVIII		TRASFERIMENTI DA PARTE DI ALTRI ENTI DEL SETTORE PUBBLICO IN C/CAPITALE				
	1	Contributi da Istituti di credito	-	-	-	-
	2	Contributi da parte di altri Enti	-	-	-	-
	3	Contributi dalla Sede Centrale	-	-	-	-
		Totale Categoria XVIII	-	-	-	-

CAT	CAP	DENOMINAZIONE	Somme riscosse dell'esercizio 2003	Somme rimaste da riscuotere dell'esercizio 2003	Somme riscosse in c/residui esercizi precedenti	Somme rimaste da riscuotere esercizi precedenti
XIX		ASSUNZIONE DI MUTUI				
	1	Quote Mutui	-	-	200.000,00	-
		Totale Categoria XIX			200.000,00	
XX		ASSUNZIONE DI ALTRI DEBITI FINANZIARI				
	1	Quote debiti	-	-	-	-
		Totale Categoria XX				
XXI		EMISSIONE DI OBBLIGAZIONI				
	1	Obbligazioni	-	-	-	-
		Totale Categoria XXI				
XXII		ENTRATE AVENTI NATURA DI PARTITE DI GIRO				
	1	Ritenute erariali	436.131,46	14.300,12	3.999,24	222,69
	2	Ritenute previdenziali e assistenziali	101.781,36	2.238,83	1.076,67	
	3	Ritenute diverse	13.007,79	150,00	500,00	
	4	Trattenute per conto di terzi	40.478,00	95,00	-	
	5	Rimborsi di somme pagate per conto di terzi	644.355,96	13.655,52	106.701,34	17.605,52
	6	Partite in sospeso (fondo economato)	50.713,71	5.060,48	5.258,23	178,70
		Totale Categoria XXII	1.286.468,28	35.499,95	117.535,48	18.006,91
		TOTALE DELLE ENTRATE	34.511.952,89	1.500.410,71	1.696.258,59	25.317,73
		Avanzo di Cassa all'1/1/2003	14.752.855,13	***	***	***
		TOTALE GENERALE A PAREGGIO	49.264.808,02	1.500.410,71	1.696.258,59	25.317,73

CONTO CONSUNTIVO 2003 - CONSOLIDATO - PARTE I ENTRATE

CAT	DENOMINAZIONE	DEFINITIVE	RISCOSE	DA RISCUOTIERE	TOTALI ACCERTATI	DIFFERENZA
I	Aliquote contributive carico iscritti	5.194.965,81	1.429.272,25	38.446,91	1.467.719,16	- 3.727.246,65
II	Quote partecipazione iscritti	437.761,00	664.585,29	212,00	664.797,29	227.036,29
	TOTALE TITOLO I	5.632.726,81	2.093.857,54	38.658,91	2.132.516,45	- 3.500.210,36
III	Trasferimenti dallo Stato	5.058.500,00	5.113.209,35	-	5.113.209,35	54.709,35
IV	Trasferimenti dalle Regioni	979.956,56	400.163,49	607.975,25	1.008.138,74	28.182,18
V	Trasferimenti da Comuni e Provin	477.152,75	405.669,73	91.670,71	497.340,44	20.187,69
VI	Trasferimenti da altri Enti	1.469.814,53	2.559.460,54	104.200,00	2.663.660,54	1.193.846,01
	TOTALE TITOLO II	7.985.423,84	8.478.503,11	803.845,96	9.282.349,07	1.296.925,23
VII	Entrate derivanti da manifestazioni	2.650.403,04	2.312.193,45	104.029,05	2.416.222,50	- 234.180,54
VIII	Redditi e proventi patrimoniali	1.500.965,89	626.785,83	95.209,53	721.995,36	- 778.970,53
IX	Poste correttive e compensative	113.839,86	344.156,96	7.896,22	352.053,18	238.213,32
X	Entrate non classificabili	4.093.349,12	10.492.374,74	190.856,91	10.683.231,65	6.589.882,53
	TOTALE TITOLO III	8.358.557,91	13.775.510,98	397.991,71	14.173.502,69	5.814.944,78
	TOTALE ENTRATE CORRENTI	21.976.708,56	24.347.871,63	1.240.496,58	25.588.368,21	3.611.659,65
XI	Alienazione di immobili	258.000,00	727.673,02	62.653,86	790.326,88	532.326,88
XII	Alienazione di immobilizzazione	-	-	56.235,60	56.235,60	56.235,60
XIII	Realizzo valori mobiliari	6.982.438,28	6.101.853,62	93.423,54	6.195.277,16	- 787.161,12
XIV	Riscossione di crediti	602.650,00	2.046.809,04	12.101,18	2.058.910,22	1.456.260,22
	TOTALE TITOLO IV	7.843.088,28	8.876.335,68	224.414,18	9.100.749,86	1.257.661,58
XV	Trasf Stato in c/capitale	-	-	-	-	-
XVI	Trasf Regioni in c/capitale	15.000,00	-	-	-	- 15.000,00
XVII	Trasf Comuni Province c/capitale	8.500,00	1.277,30	-	1.277,30	- 7.222,70
XVIII	Trasf Enti c/capitale	225.394,98	-	-	-	- 225.394,98
	TOTALE TITOLO V	248.894,98	1.277,30	-	1.277,30	- 247.617,68
XIX	Assunzione di mutui	-	-	-	-	-
XX	Assunzione debiti finanziari	-	-	-	-	-
XXI	Emissioni di obbligazioni	-	-	-	-	-
	TOTALE TITOLO VI	-	-	-	-	-
	TOTALE ENTRATE C/CAPITALE	8.091.983,26	8.877.612,98	224.414,18	9.102.027,16	1.010.043,90
XXII	Partite di Giro	992.328,44	1.286.468,28	35.499,95	1.321.968,23	329.639,79
	TOTALE TITOLO VII	992.328,44	1.286.468,28	35.499,95	1.321.968,23	329.639,79
	TOTALE GENERALE ENTRATE	31.061.020,26	34.511.952,89	1.500.410,71	36.012.363,60	4.951.343,34
	Avanzo Amm.ne - Fondo Cassa 1/1	5.401.247,35	-	-	368.991,44	5.032.255,91
	TOTALE GENERALE ENTRATE	36.462.267,61	34.511.952,89	1.500.410,71	36.381.355,04	- 80.912,57

CONTO CONSUNTIVO 2003 - CONSOLIDATO - PARTE I ENTRATE

Allegato F

CAT	RESIDUI INIZIO	RISCOSSI	DA RISCOUOTERE	TOTALI	DIFFERENZA	PREVISIONI	RISCOSSIONI	DIFFERENZA	TOT RESIDUI FINE
I	31.011,33	36.327,33	-	36.327,33	5.316,00	5.225.977,14	1.465.599,58	-3.760.377,56	38.446,91
II	710,00	710,00	-	710,00	-	438.471,00	665.295,29	226.824,29	212,00
tot titolo I	31.721,33	37.037,33	-	37.037,33	5.316,00	5.664.448,14	2.130.894,87	-3.533.553,27	38.658,91
III	2.500,00	-	2.500,00	2.500,00	-	5.061.000,00	5.113.209,35	52.209,35	2.500,00
IV	-	-	-	-	-	979.956,56	400.163,49	-579.793,07	607.975,25
V	53.700,18	40.219,11	-	40.219,11	13.481,07	530.852,93	445.888,84	-84.964,09	91.670,71
VI	57.221,00	26.949,75	2.239,03	29.188,78	28.032,22	1.527.035,53	2.586.410,29	1.059.374,76	106.439,03
tot titolo II	113.421,18	67.168,86	4.739,03	71.907,89	41.513,29	8.098.845,02	8.545.671,97	446.826,95	808.584,99
VII	86.143,86	67.202,13	-	67.202,13	18.941,73	2.736.546,90	2.379.395,58	-357.151,32	104.029,05
VIII	139.954,44	126.555,39	4,56	126.559,95	13.394,49	1.640.920,33	753.341,22	-887.579,11	95.214,09
IX	19.935,86	135.551,45	2.411,24	137.962,69	118.026,83	133.775,72	479.708,41	345.932,69	10.307,46
X	213.841,49	525.753,88	48,34	525.802,22	311.960,73	4.307.190,61	11.018.128,62	6.710.938,01	190.905,25
tot titolo III	459.875,65	855.062,85	2.464,14	857.526,99	397.651,34	8.818.433,56	14.630.573,83	5.812.140,27	400.455,85
tot ent corr	605.018,16	959.269,04	7.203,17	966.472,21	361.454,05	22.581.726,72	25.307.140,67	2.725.413,95	1.247.699,75
XI	-	-	-	-	-	258.000,00	727.673,02	469.673,02	62.653,86
XII	-	-	-	-	-	-	-	-	56.235,60
XIII	64.299,54	2.000,00	-	2.000,00	62.299,54	7.046.737,82	6.103.853,62	-942.884,20	93.423,54
XIV	416.856,72	417.454,07	107,65	417.561,72	705,00	1.019.506,72	2.464.263,11	1.444.756,39	12.208,83
tot titolo IV	481.156,26	419.454,07	107,65	419.561,72	61.594,54	8.324.244,54	9.295.789,75	971.545,21	224.521,83
XV	-	-	-	-	-	-	-	-	-
XVI	-	-	-	-	-	15.000,00	-	-15.000,00	-
XVII	-	-	-	-	-	8.500,00	1.277,30	-7.222,70	-
XVIII	-	-	-	-	-	225.394,98	-	-225.394,98	-
tot titolo V	-	-	-	-	-	248.894,98	1.277,30	-247.617,68	-
XIX	-	200.000,00	-	200.000,00	200.000,00	-	200.000,00	200.000,00	-
XX	-	-	-	-	-	-	-	-	-
XXI	-	-	-	-	-	-	-	-	-
tot titolo VI	-	200.000,00	-	200.000,00	200.000,00	-	200.000,00	200.000,00	-
tot ent c/cap	481.156,26	619.454,07	107,65	619.561,72	138.405,46	8.573.139,52	9.497.067,05	923.927,53	224.521,83
XXII	162.140,16	117.535,48	18.006,91	135.542,39	26.597,77	1.154.468,60	1.404.003,76	249.535,16	53.506,86
tot titolo VII	162.140,16	117.535,48	18.006,91	135.542,39	26.597,77	1.154.468,60	1.404.003,76	249.535,16	53.506,86
tot gen entr	1.248.314,58	1.696.258,59	25.317,73	1.721.576,32	473.261,74	32.309.334,84	36.208.211,48	3.898.876,64	1.525.728,44
	-	-	-	-	-	14.711.339,84	14.711.339,84	-	-
tot gen entr	1.248.314,58	1.696.258,59	25.317,73	1.721.576,32	473.261,74	47.020.674,68	50.919.551,32	3.898.876,64	1.525.728,44

LEGA ITALIANA PER LA LOTTA CONTRO I TUMORI

CONSOLIDATO

**CONTO CONSUNTIVO
ESERCIZIO FINANZIARIO
ANNO 2003**

**Parte Seconda
SPESE**



CAT	CAP	DENOMINAZIONE	Somme pagate dell'esercizio 2003	Somme rimanste da pagare dell'esercizio 2003	Somme pagate in crediti Esercizi precedenti	Somme rimanste da pagare esercizi precedenti
I		SPESE PER GLI ORGANI DELL'ENTE				
	1	Rimborsi spese alla Presidenza	106.383,79	31.497,22	0,20	-
	2	Rimborsi spese al Collegio dei Revisori	43.355,88	1.537,35	4.984,27	-
	3	Rimborsi spese agli Organi Comitato Sezionale	39.056,64	2.755,17	3.203,34	-
	4	Spese per rinnovo cariche sociali	1.530,00	-	-	-
		Totale Categoria I	190.326,31	35.789,74	8.187,81	-
II		ONERI PER IL PERSONALE IN ATTIVITA' DI SERVIZIO				
	1	Stipendi ed altri assegni fissi al personale	1.869.343,02	34.780,85	27.442,28	-
	2	Compensi per lavoro straordinario	141.751,13	37.592,55	15.619,27	1.731,69
	3	Indennità e rimborso missioni interno	59.738,41	318,59	325,91	-
	4	Indennità e rimborso missioni estero	13.985,23	1.183,83	-	-
	5	Oneri previdenziali ed assistenziali a carico della Sezione	639.584,48	34.137,47	43.500,15	-
	6	Spese per personale straordinario	37.327,65	5.417,47	317,00	17.982,39
	7	Sussidi al personale	9.959,35	-	-	-
		Totale Categoria II	2.771.689,27	113.430,76	87.204,61	19.714,08
III		ONERI PER IL PERSONALE IN QUIESCENZA				
	1	Spese di quiescenza	8.627,56	-	-	-
		Totale Categoria III	8.627,56	-	-	-
IV		SPESE PER L'ACQUISTO DI BENI DI CONSUMO E DI SERVIZI				
	1	Acquisto libri, riviste, giornali ed altre pubblicazioni	65.603,43	816,00	1.962,22	-
	2	Acquisto materiale consumo e noleggio materiale tecnico	416.923,49	6.976,17	10.923,70	136,10
	3	Spese di rappresentanza	67.647,52	1.457,88	2.034,22	-
	4	Fitto locali e spese condominiali	768.753,83	8.254,83	10.027,55	34.600,00
	5	Manutenzione riparazione adattamento locali e impianti	297.006,84	9.197,97	9.011,18	-
	6	Spese postali e telefoniche	487.332,54	5.745,76	7.441,22	-
	7	Manutenzione noleggio ed esercizio di mezzi di trasporto	75.126,60	693,82	4.540,33	-
	8	Canoni d'acqua	10.636,76	159,43	20,00	-
	9	Spese per l'energia elettrica per illuminazione	73.512,28	1.216,74	472,67	-

CAT	CAP	DENOMINAZIONE	Somme pagate dell'esercizio 2003	Somme rimaste da pagare dell'esercizio 2003	Somme pagate in c/crediti Esercizi precedenti	Somme rimaste da pagare esercizi precedenti
IV	10	Combustibili ed energia elettrica per riscaldamento	49.245,16	13.996,90	676,29	6.037,43
	11	Onorari e compensi per speciali incarichi	843.524,30	40.676,39	62.130,21	393,54
	12	Trasporti e facchinaggio	59.786,35	-	-	-
	13	Premi di assicurazione	148.253,94	1.367,39	2.143,16	-
	14	Altre spese di consumo e di servizi	370.235,88	42.597,09	54.693,03	-
	15	Spese di amministrazione non classificabili in altre voci	97.764,57	794,00	1.979,62	-
	16	Settore volontariato	17.827,90	42.350,00	-	-
	17	Spese varie	25.794,87	-	1.061,68	-
		Totale Categoria IV	3.874.876,26	176.299,37	169.117,08	41.167,07
V		SPESE PER PRESTAZIONI ISTITUZIONALI				
	1	Organizzazione e partecipazione a Convegni e Congressi etc.	889.247,54	21.410,51	7.525,25	463,84
	2	Funzionamento Commissione, Comitati etc.	108.426,20	14.407,36	11.347,62	-
	3	Assistenza	2.640.477,82	140.041,82	191.675,13	2.031,94
	4	Prevenzione	4.010.878,66	428.769,43	166.001,94	377.796,62
	5	Borse e Premi di studio	507.496,12	255.349,47	198.060,12	195.362,06
	6	Studi e ricerche finalizzate	1.248.464,45	1.409.950,79	1.827.921,51	804.844,15
	7	Educazione sanitaria (stampa e propaganda)	773.131,05	88.946,29	148.734,92	-
	8	Campagna contro il fumo	1.924.855,85	22.364,45	193.829,48	2.456,49
	9	Altre spese istituzionali	454.653,75	65.421,51	6.376,67	-
	10	Campagne promozionali	569.943,76	165.267,12	127.997,18	6.534,00
	11	Volontariato	118.219,66	2.622,85	2.400,00	-
	12	Altre spese settore promozione soci	83.939,02	-	-	-
	13	Rapporti con l'estero	36.763,16	-	-	-
		Totale Categoria V	13.366.497,04	2.614.551,60	2.881.869,82	1.389.489,10
VI		TRASFERIMENTI PASSIVI				
	1	Ad altri Enti del settore pubblico	71.449,35	42.934,70	21.490,92	103.291,38
	2	Alla Sede Centrale della Lega per alliquota 2%. Quote sociali	11.264,33	4.831,97	2.987,97	2.917,52
		Totale Categoria VI	82.713,68	47.766,67	24.478,89	106.208,90

CAT	CAP	DENOMINAZIONE	Somme pagate dell'esercizio 2003	Somme rimaste da pagare dell'esercizio 2003	Somme pagate in esercizi precedenti	Somme rimaste da pagare esercizi precedenti
VII		ONERI FINANZIARI				
	1	Interessi passivi	10.580,24	0,25	-	-
	2	Spese e commissioni bancarie	38.796,68	1.102,42	1.026,74	-
		Totale Categoria VII	49.376,92	1.102,67	1.026,74	-
VIII		ONERI TRIBUTARI				
	1	Imposte tasse e tributi vari	371.963,54	10.992,21	9.106,30	80,05
		Totale Categoria VIII	371.963,54	10.992,21	9.106,30	80,05
IX		POSTE CORRETIVE E COMPENSATIVE DI ENTRATE CORRENTI				
	1	Restituzione e rimborsi diversi	77.968,25	615,03	17.430,71	17.043,08
		Totale Categoria IX	77.968,25	615,03	17.430,71	17.043,08
X		SPESE NON CLASSIFICABILI IN ALTRE VOCI				
	1	Spese varie non classificabili	1.008.508,59	2.028,70	112.285,33	261,95
	2	Fondo di riserva	-	-	-	-
	3	Spese realizzo entrate	74.609,47	-	-	-
	4	Oneri vari straordinari	51.768,87	136,00	46,00	-
	5	Spese per risarcimenti vari	27.764,13	-	10.952,69	-
		Totale Categoria X	1.162.651,06	2.164,70	123.284,02	261,95
XI		ACQUISIZIONE BENI DI USO DUREVOLE ED OPERE IMMOBILIARI				
	1	Acquisto immobili	3.272,00	1,00	1.600,00	-
	2	Ricostruzioni ripristini e trasformazioni di immobili	441,16	-	-	-
		Totale Categoria XI	3.713,16	1,00	1.600,00	-
XII		ACQUISIZIONE DI IMMOBILIZZAZIONI TECNICHE				
	1	Acquisto impianti attrezzature e macchinari	431.333,70	4.459,96	6.565,72	10.000,00
	2	Ripristini trasformazioni manutenzione straordinaria impianti	356.260,16	-	12.705,32	-
	3	Acquisti automezzi	83.880,00	23.048,37	9.600,00	-
	4	Acquisto mobili e macchine d'ufficio	182.930,26	19.507,15	7.784,40	1.179,00
		Totale Categoria XII	1.054.404,12	47.015,48	36.655,44	11.179,00

CAT	CAP	DENOMINAZIONE	Somme pagate dell'esercizio 2003	Somme rimaste da pagare dell'esercizio 2003	Somme pagate in crediti Esercizi precedenti	Somme rimaste da pagare esercizi precedenti
XIII		PARTECIPAZIONE E ACQUISTO VALORI MOBILIARI				
	1	Acquisto Titoli emessi o garantiti dallo Stato	6.311.470,78	309.804,54	-	-
	2	Acquisto cartelle fondiarie e altri titoli di credito	772.325,00	-	5.500,00	-
		Totale Categoria XIII	7.083.795,78	309.804,54	5.500,00	-
XIV		CONCESSIONI DI CREDITI E ANTICIPAZIONI				
	1	Proventi da eredità varie	-	-	-	-
	2	Acquisizione eredità e lasciti	652,50	13.528,05	6.245,96	20.658,28
	3	Depositi a cauzione	-	-	-	672,49
		Totale Categoria XIV	652,50	13.528,05	6.245,96	21.330,77
XV		INDENNITA' DI ANZIANITA' E SIMILARI AL PERSONALE CESSATO DAL SERVIZIO				
	1	Indennità di anzianità	13.495,24	4.269,69	3.197,35	1.191,75
		Totale Categoria XV	13.495,24	4.269,69	3.197,35	1.191,75
XVI		RIMBORSI DI MUTUI				
	1	Mutui	27.226,22	-	-	-
		Totale Categoria XVI	27.226,22	-	-	-
XVII		RIMBORSI ED ANTICIPAZIONI PASSIVE				
	1		250,00	-	-	-
		Totale Categoria XVII	250,00	-	-	-
XVIII		RIMBORSI DI OBBLIGAZIONI				
	1		-	-	-	-
		Totale Categoria XVIII	-	-	-	-
XIX		RESTITUZIONE ALLE GESTIONI AUTONOME DI ANTICIPAZIONI				
	1		-	-	-	-
		Totale Categoria XIX	-	-	-	-
XX		ESTINZIONE DEBITI DIVERSI				
	1	Debiti diversi	787,90	48.553,00	-	-
		Totale Categoria XX	787,90	48.553,00	-	-

CAT	CAP	DENOMINAZIONE	Somme pagate dell'esercizio 2003	Somme rimaste da pagare dell'esercizio 2003	Somme pagate in c/residui Esercizi precedenti	Somme rimaste da pagare esercizi precedenti
XXI		SPESE AVENTI NATURA DI PARTITE DI GIRO				
	1	Ritenute erariali	431.344,25	50.004,26	42.205,00	-
	2	Ritenute previdenziali e assistenziali	66.564,68	8.605,64	8.763,83	-
	3	Ritenute diverse	12.653,82	609,97	439,88	-
	4	Trattenute a favore di terzi	38.117,99	8.210,00	151,35	8.402,42
	5	Somme pagate per conto di terzi	594.202,61	57.948,07	221.992,41	27.632,70
	6	Partite in sospeso (fondo economato)	53.190,48	516,46	-	-
		Totale Categoria XXI	1.196.073,83	125.894,40	273.552,47	36.035,12
		TOTALE DELLE SPESE	31.337.088,64	3.551.778,91	3.648.457,20	1.643.700,87
		Disavanzo di Cassa all'1/01/2003	41.515,29	***	***	***
		TOTALE A PAREGGIO	31.378.603,93	3.551.778,91	3.648.457,20	1.643.700,87

CONTO CONSUNTIVO 2003 - CONSOLIDATO - PARTE II USCITE

CAT	DENOMINAZIONE	DEFINITIVE	PAGATE	DA PAGARE	TOTALE IMPEGNI	DIFFERENZA
I	Spese organi Sede Centrale	288.998,77	190.326,31	35.789,74	226.116,05	- 62.882,72
II	Oneri personale in servizio	2.681.647,20	2.771.689,27	113.430,76	2.885.120,03	203.472,83
III	Oneri personale in quiescenza	7.300,00	8.627,56	-	8.627,56	1.327,56
IV	Spese acquisto beni consumo	4.097.280,44	3.874.876,26	176.299,37	4.051.175,63	- 46.104,81
V	Spese prestazioni istituzionali	17.679.989,60	13.366.497,04	2.614.551,60	15.981.048,64	- 1.698.940,96
VI	Trasferimenti passivi	151.991,16	82.713,68	47.766,67	130.480,35	- 21.510,81
VII	Oneri finanziari	39.716,85	49.376,92	1.102,67	50.479,59	10.762,74
VIII	Oneri tributari	497.990,38	371.963,54	10.992,21	382.955,75	- 115.034,63
IX	Poste correttive e compensativ	14.614,57	77.968,25	615,03	78.583,28	63.968,71
X	Spese non classificabili	362.266,10	1.162.651,06	2.164,70	1.164.815,76	802.549,66
	TOTALE TITOLO I	25.821.795,07	21.956.689,89	3.002.712,75	24.959.402,64	- 862.392,43
	TOTALE SPESE CORRENTI	25.821.795,07	21.956.689,89	3.002.712,75	24.959.402,64	- 862.392,43
XI	Acquisizioni beni immobili	154.291,38	3.713,16	1,00	3.714,16	- 150.577,22
XII	Acquisizioni beni mobili	2.164.237,81	1.054.404,12	47.015,48	1.101.419,60	- 1.062.818,21
XIII	Part.ne acquisto valori mobiliari	5.656.854,28	7.083.795,78	309.804,54	7.393.600,32	1.736.746,04
XIV	Concessione di crediti ed ant.n	13.000,00	652,50	13.528,05	14.180,55	1.180,55
XV	Indennità di anzianità	43.132,28	13.495,24	4.269,69	17.764,93	- 25.367,35
	TOTALE TITOLO II	8.031.515,75	8.156.060,80	374.618,76	8.530.679,56	499.163,81
XVI	Rimborsi di mutui	34.804,00	27.226,22	-	27.226,22	- 7.577,78
XVII	Rimborsi di ant.ni passive	-	250,00	-	250,00	250,00
XVIII	Rimborsi di obbligazioni	-	-	-	-	-
XIX	Restituzioni gestione autonome	-	-	-	-	-
XX	Estinzioni debiti diversi	7.560,94	787,90	48.553,00	49.340,90	41.779,96
	TOTALE TITOLO III	42.364,94	28.264,12	48.553,00	76.817,12	34.452,18
	TOTALE SPESE C/CAPITALE	8.073.880,69	8.184.324,92	423.171,76	8.607.496,68	533.615,99
XXI	Partite di giro	992.328,44	1.196.073,83	125.894,40	1.321.968,23	329.639,79
	TOTALE TITOLO IV	992.328,44	1.196.073,83	125.894,40	1.321.968,23	329.639,79
	TOTALE GENERALE SPESE	34.888.004,20	31.337.088,64	3.551.778,91	34.888.867,55	863,35
	Avanzo/disavanzo di competenza	1.574.263,41	1.118.243,36	374.244,13	1.492.487,49	- 81.775,92
	TOTALE A PAREGGIO	36.462.267,61	32.455.332,00	3.926.023,04	36.381.355,04	80.912,57

SITUAZIONE PATRIMONIALE AL 31-12-2003
CONSOLIDATO

Allegato G

Attività	Consistenze		Differenze	
	al 1/1/2003	al 31/12/2003	in più	in meno
Disponibilità liquide				
Casse	14.711.339,84	15.934.005,49	1.222.665,65	-
Banche	-	-	-	-
Conti Correnti postali	-	-	-	-
Altri Conti Correnti	-	-	-	-
TOTALE	14.711.339,84	15.934.005,49	1.222.665,65	-
Residui attivi				
Crediti verso lo Stato ed altri Enti	-	-	-	-
Crediti verso iscritti, soci e terzi contribuenti	-	-	-	-
Crediti verso acquirenti, utenti ecc.	-	-	-	-
Crediti diversi	1.248.314,58	1.525.728,44	277.413,86	-
TOTALE	1.248.314,58	1.525.728,44	277.413,86	-
Crediti bancari e finanziari				
Depositi vincolati	-	-	-	-
Mutui ed anticipazioni attive	-	-	-	-
Crediti per annualità, semestralità, ecc. scontate a terzi	-	-	-	-
Prestiti al personale	-	-	-	-
Crediti verso gestioni autonome	-	-	-	-
Depositi cauzionali	61.528,22	27.862,69	-	33.665,53
Crediti diversi e bancari e finanziari	11.583,62	-	-	11.583,62
TOTALE	73.111,84	27.862,69	-	45.249,15
Rimanenze attive d'esercizio				
Rimanenze di prodotti	-	-	-	-
Rimanenze di materie prime e materiali di consumo	-	-	-	-
Rimanenze di viveri	-	-	-	-
Rimanenze diverse	-	-	-	-
Risconti attivi	-	-	-	-
TOTALE	-	-	-	-
Investimenti mobiliari				
Partecipazioni azionarie	368.881,42	363.064,98	-	5.816,44
Conferimenti e quote in altri enti	-	4.325.200,31	4.325.200,31	-
Titoli emessi o garantiti dallo Stato ed assimilati	12.516.948,12	9.294.897,25	-	3.222.050,87
Obbligazioni e cartelle fondiarie	11.530.298,99	11.754.072,58	223.773,59	-
Buoni postali	-	200.000,00	200.000,00	-
Altri titoli di credito	2.334.017,81	1.469.637,64	-	864.380,17
TOTALE	26.750.146,34	27.406.872,76	4.748.973,90	4.092.247,48

SITUAZIONE PATRIMONIALE AL 31-12-2003
CONSOLIDATO

Allegato G

Attività'	Consistenze		Differenze	
	al 1/1/2002	al 31/12/2002	in più	in meno
Immobili				
Edifici	9.351.049,91	8.943.977,98	-	407.071,93
Costruzioni in corso	-	-	-	-
Diritti reali (terreni)	361.910,79	361.612,80	-	297,99
TOTALE	9.712.960,70	9.305.590,78	-	407.369,92
Immobiliizzazioni tecniche				
Impianti, attrezzature e macchinari	6.099.718,66	7.175.088,65	1.075.369,99	-
Automezzi	606.914,80	827.819,19	220.904,39	-
Mobili e macchine d'ufficio	2.451.355,58	2.672.380,68	221.025,10	-
TOTALE	9.157.989,04	10.675.288,52	1.517.299,48	-
Altri costi pluriennali				
Spese di costituzione, ampliamento e riorganizzazione	-	-	-	-
Costi e perdite emissione prestiti	-	-	-	-
Costi pluriennali diversi	63.571,57	63.897,17	325,60	-
TOTALE	63.571,57	63.897,17	325,60	-
TOTALE ATTIVITA'	61.717.433,91	64.939.245,85	7.766.678,49	4.544.866,55
Deficit patrimoniale				
Disavanzo economico esercizi precedenti	1.058.761,92	1.058.761,92	-	-
Disavanzo economico dell'esercizio	-	1.797.087,94	1.797.087,94	-
TOTALE	1.058.761,92	2.855.849,86	1.797.087,94	-
TOTALE A PAREGGIO	62.776.195,83	67.795.095,71	9.563.766,43	4.544.866,55
Conti d'ordine				
Valore di terzi depositati a cauzione, a garanzia, ecc.	-	-	-	-
Conti diversi	-	-	-	-
TOTALE	-	-	-	-

SITUAZIONE PATRIMONIALE AL 31-12-2003
CONSOLIDATO

Allegato G

Passivita'	Consistenze		Differenze	
	al 1/1/2003	al 31/12/2003	in più	in meno
Debiti di tesoreria				
Anticipazioni del tesoriere	-	-	-	-
Scoperti di conto corrente	-	-	-	-
TOTALE	-	-	-	-
Residui passivi				
Debiti verso lo Stato ed altri enti	-	-	-	-
Debiti verso iscritti, soci e terzi per prestazioni dovute	-	-	-	-
Debiti verso fornitori	-	-	-	-
Debiti verso terzi per prestazioni ricevute	-	-	-	-
Debiti diversi	5.408.661,06	5.195.479,78	-	213.181,28
TOTALE	5.408.661,06	5.195.479,78	-	213.181,28
Debiti bancari e finanziari				
Mutui ed anticipazioni passive	-	-	-	-
Obbligazioni in circolazione	-	-	-	-
Debiti verso il personale per depositi	-	-	-	-
Debiti verso gestioni autonome	-	-	-	-
Debiti diversi e bancari e finanziari	-	-	-	-
TOTALE	-	-	-	-
Rimanenze passive d'esercizio				
Riserve tecniche	-	-	-	-
Risconti passivi	-	-	-	-
TOTALE	-	-	-	-
Fondi di accantonamenti vari				
Fondo liquidazione indennità anzianità personale	614.887,70	830.466,20	215.578,50	-
Fondo imposte e tasse	-	-	-	-
Fondi rischi	-	-	-	-
Fondi per accantonamenti diversi	821.756,90	1.345.733,71	523.976,81	-
TOTALE	1.436.644,60	2.176.199,91	739.555,31	-

SITUAZIONE PATRIMONIALE AL 31-12-2003
CONSOLIDATO

Allegato G

Passivita'	Consistenze		Differenze	
	al 1/1/2003	al 31/12/2003	in più	in meno
Poste rettificative dell'attivo				
Fondo svalutazione crediti	-	-	-	-
Fondo svalutazione titoli e partecipazioni	-	-	-	-
Fondo ammortamento immobili	1.911.423,18	2.179.742,52	268.319,34	-
Fondo ammortamento impianti, attrezzature e macchinari	4.412.450,77	5.058.208,75	645.757,98	-
Fondo ammortamento automezzi, mobili e macchinari d'ufficio	3.423.764,26	3.941.647,16	517.882,90	-
TOTALE	9.747.638,21	11.179.598,43	1.431.960,22	-
TOTALE PASSIVITA'	16.592.943,87	18.551.278,12	2.171.515,53	213.181,28
Patrimonio netto				
Fondo di dotazione	24.860.241,78	24.860.241,78	-	-
Riserve obbligatorie	-	-	-	-
Riserve facoltative	-	-	-	-
Fondo rivalutazione conguaglio monetario	-	-	-	-
Avanzo economico esercizi precedenti	21.323.010,18	21.323.010,18	-	-
Avanzo economico dell'esercizio	-	3.060.565,63	3.060.565,63	-
TOTALE	46.183.251,96	49.243.817,59	3.060.565,63	-
TOTALE A PAREGGIO	62.776.195,83	67.795.095,71	5.232.081,16	213.181,28
Conti d'ordine				
Terzi per valori depositati a cauzione, a garanzia. ecc.	-	-	-	-
Conti diversi	-	-	-	-
TOTALE	-	-	-	-

CONTO CONSUNTIVO CONSOLIDATO ANNO 2003

SITUAZIONE PATRIMONIALE al 31-12-2003

	Sede	Sezioni	Consolidato
ATTIVITA'			
Casse	4.101.364,26	11.832.641,23	15.934.005,49
Residui Attivi	119.121,02	1.406.607,42	1.525.728,44
Depositi cauzionali		27.862,69	27.862,69
Partecipazioni azionarie		363.064,98	363.064,98
Conferimenti e quote in altri Enti		4.325.200,31	4.325.200,31
Titoli emessi o garantiti dallo Stato	5.101.698,54	4.193.198,71	9.294.897,25
Obbligazioni e cartelle fondiarie		11.754.072,58	11.754.072,58
Buoni postali		200.000,00	200.000,00
Altri titoli di credito		1.469.637,64	1.469.637,64
Edifici	4.542.255,42	4.401.722,56	8.943.977,98
Terreni	247.992,28	113.620,52	361.612,80
Impianti, attrezzature e macchinari		7.175.088,65	7.175.088,65
Automezzi	23.000,00	804.819,19	827.819,19
Mobili e macchine d'ufficio	150.045,24	2.522.335,44	2.672.380,68
Costi pluriennali diversi		63.897,17	63.897,17
Totale Attività	14.285.476,76	50.653.769,09	64.939.245,85
Disavanzo economico esercizi precedenti	1.058.761,92	-	1.058.761,92
Disavanzo economico esercizio	1.797.087,94	-	1.797.087,94
Totale a pareggio	17.141.326,62	50.653.769,09	67.795.095,71
PASSIVITA'			
Residui Passivi	3.908.565,57	1.286.914,21	5.195.479,78
Fondo liquidazione personale in attività servizio	427.479,60	402.986,60	830.466,20
Fondo per accantonamenti diversi		1.345.733,71	1.345.733,71
Fondo ammortamento immobili	1.835.751,91	343.990,61	2.179.742,52
Fondo Amm.to impianti, attr.re e macch.ri		5.058.208,75	5.058.208,75
Fondo amm.to automezzi,mobili e macchine	327.321,42	3.614.325,74	3.941.647,16
Totale passività	6.499.118,50	12.052.159,62	18.551.278,12
Fondo di dotazione	8.435.558,64	16.424.683,14	24.860.241,78
Avanzo economico esercizi precedenti	2.206.649,48	19.116.360,70	21.323.010,18
Avanzo economico dell'esercizio 2003	0,00	3.060.565,63	3.060.565,63
Totale a pareggio	17.141.326,62	50.653.769,09	67.795.095,71
Patrimonio netto	7.786.358,26	38.601.609,47	46.387.967,73

CONTO CONSUNTIVO CONSOLIDATO ANNO 2003

	Sede	Sezioni	Consolidato
<u>DIFFERENZE ATTIVE:</u>			
Casse		1.625.527,66	1.625.527,66
Residui attivi		398.528,37	398.528,37
Residui Passivi	347.771,42		347.771,42
Conferimenti e quote in altri Enti		4.325.200,31	4.325.200,31
Obbligazioni e cartelle fondiarie		223.773,59	223.773,59
Buoni postali		200.000,00	200.000,00
Titoli emessi o garantiti dallo Stato	25.796,78		25.796,78
Edifici		789.693,00	789.693,00
Impianti attrezzature e macchinari		1.075.369,99	1.075.369,99
Automezzi	4.304,26	216.600,13	220.904,39
Mobili e macchine d'ufficio		327.623,67	327.623,67
Costi pluriennali diversi		325,60	325,60
Totale differenze attive	377.872,46	9.182.642,32	9.560.514,78
<u>DIFFERENZE PASSIVE:</u>			
Casse	402.862,01		402.862,01
Residui attivi	121.114,51		121.114,51
Crediti diversi e bancari e finanziari		11.583,62	11.583,62
Residui passivi		134.590,14	134.590,14
Titoli stato		3.247.847,65	
Partecipazioni azionarie		5.816,44	
Altri titoli di credito		864.380,17	
Edifici	1.196.764,93		1.196.764,93
Terreni	297,99		297,99
TFR Fondo liquidazione personale	106.369,21	109.209,29	215.578,50
Fondo per accantonamenti diversi		523.976,81	523.976,81
Depositi cauzionali		33.665,53	33.665,53
Mobili e macchine d'ufficio	106.598,57		106.598,57
Ammortamento Immobili	136.267,66	132.051,68	268.319,34
Ammortamento impianti attre.re e macch.ri		645.757,98	645.757,98
Ammortamento automezzi mobili e macch.	104.685,52	413.197,38	517.882,90
Totale differenza passiva	2.174.960,40	6.122.076,69	4.178.992,83
Differenza Attiva	377.872,46	9.182.642,32	9.560.514,78
Differenza Passiva	2.174.960,40	6.122.076,69	8.297.037,09
Avanzo economico al 31/12/2003	- 1.797.087,94	3.060.565,63	1.263.477,69
Attività all' 1/1/2003	16.083.013,73	45.634.420,18	61.717.433,91
al 31/12/2003	14.285.476,76	50.653.769,09	64.939.245,85
differenze	- 1.797.536,97	5.019.348,91	3.221.811,94
Passività all'1/1/2003	6.499.567,53	10.093.376,34	16.592.943,87
al 31/12/2003	6.499.118,50	12.052.159,62	18.551.278,12
differenze	- 449,03	1.958.783,28	1.958.334,25
Avanzo Economico al 31/12/2003	- 1.797.087,94	3.060.565,63	1.263.477,69

Allegato H
CONTO ECONOMICO DELL'ESERCIZIO 2003
CONSOLIDATO
 Parte prima
ENTRATE E SPESE FINANZIARIE CORRENTI

	Titolo I		SEDE	SEZIONI		TOTALE	Titolo I		SEDE	SEZIONI		TOTALE
	ENTRATE CONTRIBUTIVE	ENTRATE DERIVANTI DA TRASFERIMENTI CORRENTI		CENTRALE	PROVINCIALI		CONSOLIDATO	SPESA CORRENTI		SPESA CORRENTI	CENTRALE	
Cat. 1	Aliquote contributive a carico dei datori di lavoro e/o degli iscritti.		18.311,74	1.449.407,42	1.467.719,16		Cat. 1	Spese per gli organi dell'Ente	116.446,03	109.670,02	226.116,05	
Cat. 2	Quote di partecipazione degli iscritti all'onere di specifiche gestioni			664.797,29	664.797,29		Cat. 2	Oneri per il personale in attività di servizio	592.907,55	2.292.212,48	2.885.120,03	
	Titolo II											
Cat. 3	ENTRATE DERIVANTI DA TRASFERIMENTI CORRENTI											
	Trasferimenti da parte dello Stato		6.105.667,00	7.542,36	5.113.209,36		Cat. 3	Oneri per il personale in quiescenza		8.627,56	8.627,56	
Cat. 4	Trasferimenti da parte delle Regioni			1.008.138,74	1.008.138,74		Cat. 4	Spese per l'acquisto di beni di consumo e servizi	189.160,12	3.862.015,51	4.051.175,63	
Cat. 5	Trasferimenti da parte dei Comuni e delle Province			497.340,44	497.340,44		Cat. 5	Spese per prestazioni istituzionali	4.904.339,12	11.076.709,52	15.981.048,64	
Cat. 6	Trasferimenti da parte di altri enti del settore pubblico		61.996,65	2.601.663,89	2.663.660,54		Cat. 6	Trasferimenti passivi	40.000,00	90.480,35	130.480,35	
	Titolo III											
	ALTRE ENTRATE											
Cat. 7	Entrate derivanti dalla vendita di beni e dalla prestazione di servizi			2.416.222,50	2.416.222,50		Cat. 7	Oneri finanziari				
Cat. 8	Redditi e proventi patrimoniali						Cat. 8	Oneri tributari	79,59	50.400,00	50.479,59	
Cat. 9	Poste correttive e compensative di spese correnti		67.991,67	654.003,79	721.995,36		Cat. 9	Poste correttive e compensative di entrate correnti	63.600,03	329.366,72	382.966,75	
Cat. 10	Entrate non classificabili in altre voci		76.197,94	276.856,24	352.053,18		Cat. 10	Spese non classificabili in altre voci		78.583,28	78.583,28	
			229.698,36	10.453.533,29	10.683.231,65				14.399,46	1.150.416,30	1.164.815,76	
	TOTALE PARTE PRIMA (1)		5.559.863,26	20.028.504,95	25.588.368,21			TOTALE PARTE PRIMA (1)	5.910.931,90	19.048.470,74	24.959.402,64	

CONTO ECONOMICO DELL'ESERCIZIO 2003
CONSOLIDATO
Parte Seconda

Allegato H

COMPONENTI CHE NON DANNO LUOGO A MOVIMENTI FINANZIARI

	SEDE CENTRALE	SEZIONI PROVINCIALI	TOTALE CONSOLIDATO		SEDE CENTRALE	SEZIONI PROVINCIALI	TOTALE CONSOLIDATO
A)	Entrate accertate in precedenti esercizi di pertinenza dell'esercizio:			A)	Spese di competenza, impegnate in precedenti esercizi:		
	Contributi o premi per le prestazioni istituzionali				Rimanenze iniziali di prodotti	-	-
	Trasferimenti (contributi, obbligazioni ecc.)				Materie prime e materiali di consumo viventi	-	-
	Redditi e proventi patrimoniali				Risconti iniziali di spese per locazioni e utenze	-	-
	Vendite di prodotti e di materiali diversi				Spese per servizi esterni	-	-
	Vendite di pubblicazioni				Spese diverse di amministrazione	-	-
	Prestazioni di particolari servizi				Spese per trasferimenti	-	-
	Ricavi pluriennali				Oneri finanziari	-	-
					Spese diverse	-	-
					Costi pluriennali	-	-
	totale				totale	-	-
B)	Produzioni e movimenti interni:			B)	Produzioni e movimenti interni:		
	Prodotti in natura impianti e altre immobilizzazioni ottenuti con mezzi propri da capitalizzare				Oneri in natura	-	-
	totale				totale	-	-
C)	Trasferimenti attivi in natura (obbligazioni, lasciti, donazioni in natura)			C)	Trasferimenti passivi in natura (contributi, concorsi, soccorsi e obbligazioni in natura)		
	totale				totale	-	-
D)	Variazioni patrimoniali straordinarie:			D)	Ammortamenti e deperimenti:		
	Sopravvenienze attive	276.796,78	7.434.057,47		Immobili	136.267,66	268.319,34
	Insussistenze passive	196.204,34	1.104.961,62		Impianti, attrezzature e macchinari	104.885,62	780.443,90
					Automezzi, mobili e macchine	413.197,38	413.197,38
					Diversi	-	-
	totale	471.001,12	8.539.019,09		totale	240.953,18	1.431.960,22
E)	Spese impegnate di competenza di successivi esercizi			E)	Svalutazione e deprezzamenti:		
					Svalutazione crediti	-	11.583,82
					Svalutazione titoli	-	4.118.044,28
					Deprezzamento immobili, impianti, macchine	137.254,11	137.254,11
					Eliminazione impianti ed altre immobilizzazioni non ammortizzabili	-	-
	totale				totale	137.254,11	4.266.881,99

CONTO ECONOMICO DELL'ESERCIZIO 2003
 CONSOLIDATO
 Parte Seconda
 COMPONENTI CHE NON DANNO LUOGO A MOVIMENTI FINANZIARI

	SEDE CENTRALE	SEZIONI PROVINCIALI	TOTALE CONSOLIDATO		SEDE CENTRALE	SEZIONI PROVINCIALI	TOTALE CONSOLIDATO
				F)	Accantonamenti per oneri presunti di competenza:		
					Imposte e tasse da regolare	-	-
					Altri oneri da definire	-	-
					Accantonamenti diversi	523.976,81	759.357,81
					Accantonamenti a fondo rischi	-	-
					totale	523.976,81	759.357,81
				G)	Quota dell'esercizio per l'adeguamento del fondo indennità anzianità personale	106.369,21	216.678,60
					totale	106.369,21	216.678,60
				H)	Variazioni patrimoniali straordinarie:		
					Sopravvenienze passive	33.666,63	33.666,63
					Insussistenze attive	1.197.062,92	1.197.062,92
					totale	1.197.062,92	1.230.728,45
				I)	Entrate accertate nell'esercizio di pertinenza di successivi esercizi	-	-
					totale	-	-
Totale parte seconda (2)	471.001,12	8.066.017,97	8.538.019,09		Totale parte seconda (2)	5.987.486,55	7.904.506,97
Totale generale (1+2)	6.030.864,38	28.096.522,92	34.127.387,30		Totale generale (1+2)	25.035.957,29	32.863.909,61
Disavanzo economico	1.797.087,94	-	1.797.087,94		Avanzo economico	3.060.565,63	3.060.565,63
Totale a pareggio	7.827.952,32	28.096.522,92	35.924.475,24		Totale a pareggio	28.096.522,92	35.924.475,24

CONTO CONSUNTIVO CONSOLIDATO ANNO 2003 - SITUAZIONE AMMINISTRATIVA -

Allegato I

		Sede Centrale	4.504.226,27	
Consistenza della cassa all'inizio dell'esercizio				14.711.339,84
		Sezioni prov.li	10.207.113,57	
		Sede Centrale	6.525.453,51	
	in c/competenza			34.511.952,89
		Sezioni prov.li	27.986.499,38	
Riscossioni				36.208.211,48
		Sede Centrale	224.782,20	
	in c/residui			1.696.258,59
		Sezioni prov.li	1.471.476,39	
		Sede Centrale	4.468.832,62	
	in c/competenza			31.337.088,64
		Sezioni prov.li	26.868.256,02	
Pagamenti				34.985.545,84
		Sede Centrale	2.684.265,10	
	in c/residui			3.648.457,20
		Sezioni prov.li	964.192,10	
		Sede Centrale	4.101.364,26	
Consistenza della cassa al 31/12/2003				15.934.005,48
		Sezioni prov.li	11.832.641,22	
		Sede Centrale	15.453,33	
	degli esercizi precedenti			25.317,73
		Sezioni prov.li	9.864,40	
Residui Attivi				1.525.728,44
		Sede Centrale	103.667,69	
	dell'esercizio			1.500.410,71
		Sezioni prov.li	1.396.743,02	
		Sede Centrale	1.379.285,55	
	degli esercizi precedenti			1.643.700,87
		Sezioni prov.li	264.415,32	
Residui Passivi				5.195.479,78
		Sede Centrale	2.529.280,02	
	dell'esercizio			3.551.778,91
		Sezioni prov.li	1.022.498,89	
		Sede Centrale	311.919,71	
Avanzo di Amministrazione al 31/12/2003				12.264.254,14
		Sezioni prov.li	11.952.334,43	

CONTO CONSUNTIVO

ANNO FINANZIARIO 2003

SEDE CENTRALE

- Deliberazione n. 21 del 5/4/2004 del Direttore Generale
- Rendiconto Finanziario Entrate e Spese Anno 2003 (Allegato F);
- Situazione Patrimoniale al 31/12/2003 (Allegato G);
- Situazione Patrimoniale al 31/12/2003 Dimostrazione Analitica;
- Conto Economico dell'Esercizio 2003 (Allegato H);
- Conto Economico Anno 2003 – Componenti che non danno luogo a movimenti finanziari – Dimostrazione Analitica;
- Situazione Amministrativa Anno 2003 (Allegato I);
- Gestione Residui Attivi e Passivi Esercizi Precedenti e dell'Esercizio 2003;
- Inventario mobili, macchine d'ufficio e automezzi, Valori e ammortamenti al 31/12/2003;
- Inventario immobili (fabbricati e terreni), Valori e ammortamenti al 31/12/2003;
- Situazione titoli al 31/12/2003;
- Fondo liquidazione Indennità di anzianità al personale della Sede al 31/12/2003;
- Verifica di Cassa del Tesoriere dell'Ente * Monte dei Paschi di Siena Sede di Roma * al 31/12/2003;
- Estratto c/c n. 0150021 * Banca d'Italia Tesoreria dello Stato Sezione di Roma Succ. * al 31/12/2003;
- Estratto c/c n. 28220002 * Banco Posta Postelitaliane S.p.a. * al 31/12/2003.

DELIBERAZIONE N.21

Oggetto: Conto Consuntivo 2003 – Sede Centrale -

L'anno duemilaquattro, il giorno 5 del mese di aprile

IL DIRETTORE GENERALE

Visto l'art.16 dello Statuto:

Visti gli artt. 32 e 37 del D.P.R. n.696 del 18/12/1979;

Visti gli artt. 33 -34 – 35 – 36 del D.P.R. n. 696 del 18/12/1979;

Visto il Rendiconto Finanziario 2003 della Sede Centrale secondo quanto disposto dall'art. 33 del D.P.R. 696/79 (allegato F);

Visti tutti gli allegati della Sede Centrale comprendenti la Situazione Patrimoniale (allegato G), il Conto Economico (allegato H), la Situazione Amministrativa dell'Esercizio finanziario 2003 (allegato I), facenti parte integrante della presente delibera;

delibera

- di sottoporre all'approvazione del Consiglio Direttivo Centrale il Conto Consuntivo 2003 della Sede Centrale , che presenta le seguenti risultanze finali:

- **RENDICONTO FINANZIARIO**

Entrate accertate anno 2003	€. 6.629.121,20
Uscite impegnate anno 2003	€. 6.998.112,64
Disavanzo di competenza 2003	€. 368.991,44

- **SITUAZIONE PATRIMONIALE**

Attività 2003	€.14.285.476,76
Passività 2003	€. 6.499.118,50
Patrimonio netto al 31/12/2003	€. 7.786.358,26
Patrimonio netto al 1/1/2003	€. 9.583.446,20
Disavanzo economico al 31/12/2003	€. -1.797.087,94

• **CONTO ECONOMICO**

Entrate Correnti anno 2003		€ 5.559.863,26
Spese correnti anno 2003		€ 5.910.931,90
	Differenza passiva	€ 351.068,64
Attività	€ 471.001,12	
Passività	€ 1.917.020,42	
	Differenza passiva	€ 1.446.019,30
Disavanzo economico al 31/12/2003		€ 1.797.087,94

• **SITUAZIONE AMMINISTRATIVA**

	L.246/2002 DM 29/11/2002	€ 42.744,00
Fondo Cassa 1/1/2003		€ 4.504.226,27
	Effettivo	€ 4.461.482,27
Riscossioni c\competenza e c\residui		€ 6.750.235,71+
Totale Entrate		€ 11.254.461,98
Pagamenti c\competenza e c\residui		€ 7.153.097,72-
	L.246/2002 DM 29/11/2002	€ 42.744,00
Fondo Cassa 31/12/2003		€ 4.101.364,26
	Effettivo	€ 4.058.620,26
Residui Attivi		€ 119.121,02
Residui Passivi		€ 3.908.565,57
	L.246/2002 DM 29/11/2002	€ 42.744,00
Avanzo Amministrazione 31/12/2003		€ 311.919,71
	Effettivo	€ 269.175,71



IL DIRETTORE GENERALE

Dott. Silvio Arcidiacono

Silvio Arcidiacono

LEGA ITALIANA PER LA LOTTA CONTRO I TUMORI

SEDE CENTRALE

**CONTO CONSUNTIVO
ESERCIZIO FINANZIARIO
ANNO 2003**

**Parte Prima
ENTRATE**

CONTO CONSUNTIVO - ANNO FINANZIARIO 2003 - SEDE CENTRALE

CAT	CAP	DENOMINAZIONE	Somme riscosse dell'esercizio 2003	Somme rimaste da riscuotere dell'esercizio 2003	Somme riscosse in residui Esercizi precedenti	Somme rimaste da riscuotere esercizi precedenti
I		ALIQUOTE CONTRIBUTIVE A CARICO DEI DATORI DI LAVORO E/O DEGLI ISCRITTI				
	1	Quote soci	17.965,74	346,00		
		Totale Categoria I	17.965,74	346,00		
II		QUOTE DI PARTECIPAZIONE DEGLI ISCRITTI ALL'ONERE DI SPECIFICHE GESTIONI				
	1	Quote partecipazione degli iscritti	-	-		
		Totale Categoria II	-	-		
III		TRASFERIMENTI DALLO STATO				
	1	Contributi dallo Stato	5.105.667,00			
		Totale Categoria III	5.105.667,00			
IV		TRASFERIMENTI DA PARTE DELLE REGIONI				
	1	Contributi dalle Regioni	-			
		Totale Categoria IV	-			
V		TRASFERIMENTI DA PARTE DEI COMUNI E DELLE PROVINCE				
	1	Contributi dalle Province	-			
	2	Contributi dai Comuni	-			
		Totale Categoria V	-			
VI		TRASFERIMENTI DA PARTE DI ALTRI ENTI DEL SETTORE PUBBLICO				
	1	Contributi da Istituti di credito	61.996,65			
	2	Contributi da parte di altri Enti	-			
	3	Contributi dalla Sede Centrale	-			
	4					
		Totale Categoria VI	61.996,65			

CONTO CONSUNTIVO - ANNO FINANZIARIO 2003 - SEDE CENTRALE

CAT	CAP	DENOMINAZIONE	Somme riscosse dell'esercizio 2003	Somme rimaste da riscuotere dell'esercizio 2003	Somme riscosse in esercizi precedenti	Somme rimaste da riscuotere esercizi precedenti
VII		ENTRATE DERIVANTI DALLA VENDITA DI BENI E DALLA PRESTAZIONE DI SERVIZI				
	1	Entrate derivanti da Manifestazioni varie	-			
	2		-			
		Totale Categoria VII	-	-	-	-
VIII		REDDITI E PROVENTI PATRIMONIALI				
	1	Interessi attivi su mutui, depositi e c/c bancari e postali	136,60			
	2	Interessi e premi su titoli a reddito fisso				
	3	Affitti di immobili	6.502,08	1.095,84	1.032,96	
	4	Dividendi ed altri proventi su titoli azionari e partecipazioni		60.257,05	109.559,53	
		Totale Categoria VIII	6.638,68	61.352,89	110.592,49	
IX		POSTE CORRETIVE E COMPENSATIVE DI SPESE CORRENTI				
	1	Recuperi e rimborsi diversi	76.197,94		604,24	
		Totale Categoria IX	76.197,94	-	604,24	-
X		ENTRATE NON CLASSIFICABILI IN ALTRE VOCI				
	1	Oblazioni	192.271,04	37.427,32	7.964,55	
	2	Altre entrate varie ed eventuali				
	3					
		Totale Categoria X	192.271,04	37.427,32	7.964,55	-
XI		ALIENAZIONE DI IMMOBILI E DIRITTI REALI				
	1	Alienazione di immobili	227.000,00			
		Totale Categoria XI	227.000,00	-	-	-
XII		ALIENAZIONE DI IMMOBILIZZAZIONI TECNICHE				
	1	Alienazione di mobili, macchine d'ufficio				
		Totale Categoria XII	-	-	-	-

CONTO CONSUNTIVO - ANNO FINANZIARIO 2003 - SEDE CENTRALE

CAT	CAP	DENOMINAZIONE	Somme riscosse dell'esercizio 2003	Somme rimaste da riscuotere dell'esercizio 2003	Somme riscosse in c/residui Esercizi precedenti	Somme rimaste da riscuotere esercizi precedenti
XIII		REALIZZO DI VALORI MOBILIARI				
	1	Realizzo di titoli emessi o garantiti dallo Stato	-			
	2	Realizzo di obbligazioni e cartelle fondiarie	-			
	3	Realizzo di altri titoli di credito	-			
		Totale Categoria XIII	-	-	-	-
XIV		RISCOSSIONI DI CREDITI				
	1	Proventi da eredità varie	-			
	2	Depositi cauzionali	-			85,22
		Totale Categoria XIV	-	-	-	85,22
XV		TRASFERIMENTI DALLLO STATO IN C/CAPITALE				
	1	Contributi dallo Stato	-			
		Totale Categoria XV	-	-	-	-
XVI		TRASFERIMENTI DA PARTE DELLE REGIONI IN C/CAPITALE				
	1	Contributi dalle Regioni	-			
		Totale Categoria XVI	-	-	-	-
XVII		TRASFERIMENTI DA PARTE DEI COMUNI E DELLE PROVINCE IN C/CAPITALE				
	1	Contributi dalle Province	-			
	2	Contributi dai Comuni	-			
		Totale Categoria XVII	-	-	-	-
XVIII		TRASFERIMENTI DA PARTE DI ALTRI ENTI DEL SETTORE PUBBLICO IN C/CAPITALE				
	1	Contributi da Istituti di credito	-			
	2	Contributi da parte di altri Enti	-			
	3	Contributi dalla Sede Centrale	-			
		Totale Categoria XVIII	-	-	-	-

CONTO CONSUNTIVO - ANNO FINANZIARIO 2003 - SEDE CENTRALE

CAT	CAP	DENOMINAZIONE	Somme riscosse dell'esercizio 2003	Somme rimaste da riscuotere dell'esercizio 2003	Somme riscosse in c/residui Esercizi precedenti	Somme rimaste da riscuotere esercizi precedenti
XIX		ASSUNZIONE DI MUTUI				
	1	Quote Mutui	-	-	-	-
		Totale Categoria XIX				
XX		ASSUNZIONE DI ALTRI DEBITI FINANZIARI				
	1	Quote debiti	-	-	-	-
		Totale Categoria XX				
XXI		EMISSIONE DI OBBLIGAZIONI				
	1	Obbligazioni	-	-	-	-
		Totale Categoria XXI				
XXII		ENTRATE AVENTI NATURA DI PARTITE DI GIRO				
	1	Ritenute erariali	183.251,23			
	2	Ritenute previdenziali e assistenziali	37.331,11	0,01		
	3	Ritenute diverse	1.569,69			
	4	Trattenute per conto di terzi	-			
	5	Rimborsi di somme pagate per conto di terzi	614.464,43	4.541,47	105.620,92	15.368,11
	6	Partite in sospeso (fondo economato)	1.100,00			
		Totale Categoria XXII	837.716,46	4.541,48	105.620,92	15.368,11
		TOTALE DELLE ENTRATE	6.525.453,51	103.667,69	224.782,20	15.453,33
		Avanzo di Cassa all'1/1/2003	4.504.226,27	***	***	***
		TOTALE GENERALE A PAREGGIO	11.029.679,78	103.667,69	224.782,20	15.453,33

CONTO CONSUNTIVO 2003 - SEDE CENTRALE - PARTE I ENTRATE

CAT	DENOMINAZIONE	DEFINITIVE	RISOSSE	DA RISCOUOTERE	TOTALI ACCERTATI	DIFFERENZA
I	Aliquote contributive carico iscritti	125.000,00	17.965,74	346,00	18.311,74	- 106.688,26
II	Quote partecipazione iscritti	-	-	-	-	-
	TOTALE TITOLO I	125.000,00	17.965,74	346,00	18.311,74	- 106.688,26
III	Trasferimenti dallo Stato	5.055.000,00	5.105.667,00	-	5.105.667,00	50.667,00
IV	Trasferimenti dalle Regioni	-	-	-	-	-
V	Trasferimenti da Comuni e Province	-	-	-	-	-
VI	Trasferimenti da altri Enti	60.000,00	61.996,65	-	61.996,65	1.996,65
	TOTALE TITOLO II	5.115.000,00	5.167.663,65	-	5.167.663,65	52.663,65
VII	Entrate derivanti da manifestazioni	-	-	-	-	-
VIII	Redditi e proventi patrimoniali	305.300,00	6.638,68	61.352,89	67.991,57	- 237.308,43
IX	Poste correttive e compensative	657,86	76.197,94	-	76.197,94	75.540,08
X	Entrate non classificabili	152.984,34	192.271,04	37.427,32	229.698,36	76.714,02
	TOTALE TITOLO III	458.942,20	275.107,66	98.780,21	373.887,87	- 85.054,33
	TOTALE ENTRATE CORRENTI	5.698.942,20	5.460.737,05	99.126,21	5.559.863,26	- 139.078,94
XI	Alienazione di immobili	227.000,00	227.000,00	-	227.000,00	-
XII	Alienazione di immobilizzazione	-	-	-	-	-
XIII	Realizzo valori mobiliari	-	-	-	-	-
XIV	Riscossione di crediti	-	-	-	-	-
	TOTALE TITOLO IV	227.000,00	227.000,00	-	227.000,00	-
XV	Trasf Stato in c/capitale	-	-	-	-	-
XVI	Trasf Regioni in c/capitale	-	-	-	-	-
XVII	Trasf Comuni Province c/capitale	-	-	-	-	-
XVIII	Trasf Enti c/capitale	-	-	-	-	-
	TOTALE TITOLO V	-	-	-	-	-
XIX	Assunzione di mutui	-	-	-	-	-
XX	Assunzione debiti finanziari	-	-	-	-	-
XXI	Emissioni di obbligazioni	-	-	-	-	-
	TOTALE TITOLO VI	-	-	-	-	-
	TOTALE ENTRATE C/CAPITALE	227.000,00	227.000,00	-	227.000,00	-
XXII	Partite di Giro	369.263,85	837.716,46	4.541,48	842.257,94	472.994,09
	TOTALE TITOLO VII	369.263,85	837.716,46	4.541,48	842.257,94	472.994,09
	TOTALE GENERALE ENTRATE	6.295.206,05	6.525.453,51	103.667,69	6.629.121,20	333.915,15
	Avanzo Amm.ne - Fondo Cassa 1/1	488.124,81	-	-	368.991,44	119.133,37
	TOTALE GENERALE ENTRATE	6.783.330,86	6.525.453,51	103.667,69	6.998.112,64	214.781,78

CONTO CONSUNTIVO 2003 - SEDE CENTRALE - PARTE I ENTRATE

Allegato F

CAT	RESIDUI INIZIO	RISCOSSI	DA RISCOUOTERE	TOTALI	DIFFERENZA	PREVISIONI	RISCOSSIONI	DIFFERENZA	TOT RESIDUI FINE
I	-	-	-	-	-	125.000,00	17.965,74	- 107.034,26	346,00
II	-	-	-	-	-	-	-	-	-
- tot titolo I	-	-	-	-	-	125.000,00	17.965,74	- 107.034,26	346,00
III	-	-	-	-	-	5.055.000,00	5.105.667,00	50.667,00	-
IV	-	-	-	-	-	-	-	-	-
V	-	-	-	-	-	-	-	-	-
VI	-	-	-	-	-	60.000,00	61.996,65	1.996,65	-
- tot titolo II	-	-	-	-	-	5.115.000,00	5.167.663,65	52.663,65	-
VII	-	-	-	-	-	-	-	-	-
VIII	110.592,49	110.592,49	-	110.592,49	-	415.892,49	117.231,17	- 298.661,32	61.352,89
IX	604,24	604,24	-	604,24	-	1.262,10	76.802,18	75.540,08	-
X	7.964,55	7.964,55	-	7.964,55	-	160.948,89	200.235,59	39.286,70	37.427,32
- tot titolo III	119.161,28	119.161,28	-	119.161,28	-	578.103,48	394.268,94	- 183.834,54	98.780,21
- tot ent corr	119.161,28	119.161,28	-	119.161,28	-	5.818.103,48	5.579.898,33	- 238.205,15	99.126,21
XI	-	-	-	-	-	227.000,00	227.000,00	-	-
XII	-	-	-	-	-	-	-	-	-
XIII	-	-	-	-	-	-	-	-	-
XIV	85,22	-	85,22	85,22	-	85,22	-	- 85,22	85,22
- tot titolo IV	85,22	-	85,22	85,22	-	227.085,22	227.000,00	- 85,22	85,22
XV	-	-	-	-	-	-	-	-	-
XVI	-	-	-	-	-	-	-	-	-
XVII	-	-	-	-	-	-	-	-	-
XVIII	-	-	-	-	-	-	-	-	-
- tot titolo V	-	-	-	-	-	-	-	-	-
XIX	-	-	-	-	-	-	-	-	-
XX	-	-	-	-	-	-	-	-	-
XXI	-	-	-	-	-	-	-	-	-
- tot titolo VI	-	-	-	-	-	-	-	-	-
- tot ent c'cap	85,22	-	85,22	85,22	-	227.085,22	227.000,00	- 85,22	85,22
XXII	120.989,03	105.620,92	15.368,11	120.989,03	-	490.252,88	943.337,38	453.084,50	19.909,59
- tot titolo VII	120.989,03	105.620,92	15.368,11	120.989,03	-	490.252,88	943.337,38	453.084,50	19.909,59
- tot gen entr	240.235,53	224.782,20	15.453,33	240.235,53	-	6.535.441,58	6.750.235,71	214.794,13	119.121,02
- tot gen entr	240.235,53	224.782,20	15.453,33	240.235,53	-	11.039.667,85	11.254.461,98	214.794,13	119.121,02

LEGA ITALIANA PER LA LOTTA CONTRO I TUMORI

SEDE CENTRALE

**CONTO CONSUNTIVO
ESERCIZIO FINANZIARIO
ANNO 2003**

**Parte Seconda
SPESE**

CONTO CONSUNTIVO - ANNO FINANZIARIO 2003 - SEDE CENTRALE

CAT	CAP	DENOMINAZIONE	Somme pagate dell'esercizio 2003	Somme rimaste da pagare dell'esercizio 2003	Somme pagate in esercizi precedenti	Somme rimaste da pagare esercizi precedenti
I		SPESA PER GLI ORGANI DELL'ENTE				
	1	Rimborsi spese alla Presidenza	39.587,16	27.401,54	-	
	2	Rimborsi spese al Collegio dei Revisori	42.655,88	1.537,35	4.984,27	
	3	Rimborsi spese agli Organi Comitato Sezionale	3.108,93	2.155,17	504,34	
	4	Spese per rinnovo cariche sociali				
		Totale Categoria I	85.351,97	31.094,06	5.488,61	-
II		ONERI PER IL PERSONALE IN ATTIVITA' DI SERVIZIO				
	1	Stipendi ed altri assegni fissi al personale	261.624,78		5.243,08	
	2	Compensi per lavoro straordinario	138.559,24	36.777,63	15.619,27	1.731,69
	3	Indennità e rimborso missioni interno	8.626,97	202,26	325,91	
	4	Indennità e rimborso missioni estero	2.947,77			
	5	Oneri previdenziali ed assistenziali a carico della Sezione	118.416,14	15.793,41	19.262,99	
	6	Spese per personale straordinario				
	7	Sussidi al personale	9.959,35			
		Totale Categoria II	540.134,25	52.773,30	40.451,25	1.731,69
III		ONERI PER IL PERSONALE IN QUIESCENZA				
	1	Spese di quiescenza				
		Totale Categoria III	-	-	-	-
IV		SPESA PER L'ACQUISTO DI BENI DI CONSUMO E DI SERVIZI				
	1	Acquisto libri, riviste, giornali ed altre pubblicazioni	2.058,08			
	2	Acquisto materiale consumo e noleggio materiale tecnico	26.604,30			
	3	Spese di rappresentanza	3.457,89	63,00	355,35	
	4	Fitto locali e spese condominiali	6.360,36			
	5	Manutenzione riparazione adattamento locali e impianti	10.972,26	1.278,79	720,02	
	6	Spese postali e telefoniche	47.565,65	638,25	438,95	
	7	Manutenzione noleggio ed esercizio di mezzi di trasporto	6.994,19		801,55	
	8	Canoni d'acqua				
	9	Spese per l'energia elettrica per illuminazione	2.736,01	71,74		

CONTO CONSUNTIVO - ANNO FINANZIARIO 2003 - SEDE CENTRALE

CAT	CAP	DENOMINAZIONE	Somme pagate dell'esercizio 2003	Somme rimaste da pagare dell'esercizio 2003	Somme pagate in esercizi precedenti	Somme rimaste da pagare esercizi precedenti
IV	10	Combustibili ed energia elettrica per riscaldamento	3.179,04		485,22	
	11	Onorari e compensi per speciali incarichi	61.477,49	8.772,00	22.084,80	
	12	Trasporti e facchinaggio	1.268,49			
	13	Premi di assicurazione	5.662,58			
	14	Altre spese di consumo e di servizi				
	15	Spese di amministrazione non classificabili in altre voci				
	16	Settore volontariato				
	17					
		Totale Categoria IV	178.336,34	10.823,78	24.885,89	-
V		SPESE PER PRESTAZIONI ISTITUZIONALI				
	1	Organizzazione e partecipazione a Convegni e Congressi etc.	128.515,74			
	2	Funzionamento Commissione, Comitati etc.	85.282,40	3.565,99	6.211,00	
	3	Assistenza	146.671,93	24.772,20	143.000,00	
	4	Prevenzione	957.228,24	316.362,90	70.594,09	358.459,83
	5	Borse e Premi di studio	2.000,00	246.890,00	128.587,60	195.362,06
	6	Studi e ricerche finalizzate	361.725,00	1.309.647,61	1.749.616,67	794.400,56
	7	Educazione sanitaria (stampa e propaganda)	193.784,62	55.044,81	30.352,33	
	8	Campagna contro il fumo	897.583,11		155.270,00	
	9	Altre spese istituzionali				
	10	Campagne promozionali	25.901,41	112.600,00	82.613,99	6.534,00
	11	Volontariato				
	12	Altre spese settore promozione soci				
	13	Rapporti con l'estero	36.763,16			
		Totale Categoria V	2.835.455,61	2.068.883,51	2.366.245,68	1.354.756,45
VI		TRASFERIMENTI PASSIVI				
	1	Ad altri Enti del settore pubblico		40.000,00		
	2	Alla Sede Centrale della Lega per aliquota Quote sociali				
		Totale Categoria VI		40.000,00		

CONTO CONSUNTIVO - ANNO FINANZIARIO 2003 - SEDE CENTRALE

CAT	CAP	DENOMINAZIONE	Somme pagate dell'esercizio 2003	Somme rimaste da pagare dell'esercizio 2003	Somme pagate in esercizi precedenti	Somme rimaste da pagare esercizi precedenti
VII		ONERI FINANZIARI				
	1	Interessi passivi				
	2	Spese e commissioni bancarie	79,59		9,92	
		Totale Categoria VII	79,59		9,92	
VIII		ONERI TRIBUTARI				
	1	Imposte tasse e tributi vari	50.794,99	2.805,04	743,47	
		Totale Categoria VIII	50.794,99	2.805,04	743,47	
IX		POSTE CORRETTIVE E COMPENSATIVE DI ENTRATE CORRENTI				
	1	Restituzione e rimborsi diversi				
		Totale Categoria IX				
X		SPESE NON CLASSIFICABILI IN ALTRE VOCI				
	1	Spese varie non classificabili				
	2	Fondo di riserva				
	3	Spese realizzo entrate	3.800,00			
	4	Oneri vari straordinari				
	5	Spese per risarcimenti vari	10.599,46			
		Totale Categoria X	14.399,46			
XI		ACQUISIZIONE BENI DI USO DUREVOLE ED OPERE IMMOBILIARI				
	1	Acquisto immobili				
	2	Ricostruzioni ripristini e trasformazioni di immobili				
		Totale Categoria XI				
XII		ACQUISIZIONE DI IMMOBILIZZAZIONI TECNICHE				
	1	Acquisto impianti attrezzature e macchinari				
	2	Ripristini trasformazioni manutenzione straordinaria impianti				
	3	Acquisti automézzi		16.000,00		
	4	Acquisto mobili e macchine d'ufficio	9.541,80		2.418,00	
		Totale Categoria XII	9.541,80	16.000,00	2.418,00	

CONTO CONSUNTIVO - ANNO FINANZIARIO 2003 - SEDE CENTRALE

CAT	CAP	DENOMINAZIONE	Somme pagate dell'esercizio 2003	Somme rimaste da pagare dell'esercizio 2003	Somme pagate in esercizi precedenti	Somme rimaste da pagare esercizi precedenti
XIII		PARTECIPAZIONE E ACQUISTO VALORI MOBILIARI				
	1	Acquisto Titoli emessi o garantiti dallo Stato	-	219.381,00		
	2	Acquisto cartelle fondiarie e altri titoli di credito				
		Totale Categoria XIII	-	219.381,00	-	-
XIV		CONCESSIONI DI CREDITI E ANTICIPAZIONI				
	1	Proventi da eredità varie				
	2	Acquisizione eredità e lasciti				
	3	Depositi a cauzione				672,49
		Totale Categoria XIV	-	-	-	672,49
XV		INDENNITA' DI ANZIANITA' E SIMILARI AL PERSONALE CESSATO DAL SERVIZIO				
	1	Indennità di anzianità				
		Totale Categoria XV	-	-	-	-
XVI		RIMBORSI E MUTUI				
	1					
		Totale Categoria XVI	-	-	-	-
XVII		RIMBORSI ED ANTICIPAZIONI PASSIVE				
	1					
		Totale Categoria XVII	-	-	-	-
XVIII		RIMBORSI DI OBBLIGAZIONI				
	1					
		Totale Categoria XVIII	-	-	-	-
XIX		RESTITUZIONE ALLE GESTIONI AUTONOME DI ANTICIPAZIONI				
	1					
		Totale Categoria XIX	-	-	-	-
XX		ESTINZIONE DEBITI DIVERSI				
	1	Debiti diversi				
		Totale Categoria XX	-	-	-	-

CONTO CONSUNTIVO - ANNO FINANZIARIO 2003 - SEDE CENTRALE

CAT	CAP	DENOMINAZIONE	Somme pagate dell'esercizio 2003	Somme rimaste da pagare dell'esercizio 2003	Somme pagate in c/residui Esercizi precedenti	Somme rimaste da pagare esercizi precedenti
XXI		SPESE AVENTI NATURA DI PARTITE DI GIRO				
	1	Ritenute erariali	154.194,72	29.056,51	24.654,87	
	2	Ritenute previdenziali e assistenziali	32.934,26	4.396,86	5.466,28	
	3	Ritenute diverse	1.071,72	497,97	439,88	
	4	Trattenute a favore di terzi				
	5	Somme pagate per conto di terzi	565.437,91	53.567,99	213.461,25	22.124,92
	6	Partite in sospeso (fondo economato)	1.100,00			
		Totale Categoria XXI	754.738,61	87.519,33	244.022,28	22.124,92
		TOTALE DELLE SPESE	4.468.832,62	2.529.280,02	2.684.265,10	1.379.285,55
		Disavanzo di Cassa all'1/01/2003	-	***	***	***
		TOTALE A PAREGGIO	4.468.832,62	2.529.280,02	2.684.265,10	1.379.285,55

CONTO CONSUNTIVO 2003 - SEDE CENTRALE - PARTE II USCITE

Allegato F

CAT	DENOMINAZIONE	DEFINITIVE	PAGATE	DA PAGARE	TOTALE IMPEGNI	DIFFERENZA
I	Spese organi Sede Centrale	127.400,00	85.351,97	31.094,06	116.446,03	- 10.953,97
II	Oneri personale in servizio	657.939,43	540.134,25	52.773,30	592.907,55	- 65.031,88
III	Oneri personale in quiescenza	-	-	-	-	-
IV	Spese acquisto beni consumo	221.900,00	178.336,34	10.823,78	189.160,12	- 32.739,88
V	Spese prestazioni istituzionali	4.930.302,58	2.835.455,61	2.068.883,51	4.904.339,12	- 25.963,46
VI	Trasferimenti passivi	90.000,00	-	40.000,00	40.000,00	- 50.000,00
VII	Oneri finanziari	500,00	79,59	-	79,59	- 420,41
VIII	Oneri tributari	55.000,00	50.794,99	2.805,04	53.600,03	- 1.399,97
IX	Poste correttive e compensativ	-	-	-	-	-
X	Spese non classificabili	25.300,00	14.399,46	-	14.399,46	- 10.900,54
	TOTALE TITOLO I	6.108.342,01	3.704.552,21	2.206.379,69	5.910.931,90	- 197.410,11
	TOTALE SPESE CORRENTI	6.108.342,01	3.704.552,21	2.206.379,69	5.910.931,90	- 197.410,11
XI	Acquisizioni beni immobili	-	-	-	-	-
XII	Acquisizioni beni mobili	26.000,00	9.541,80	16.000,00	25.541,80	- 458,20
XIII	Part.ne acquisto valori mobiliar	219.381,00	-	219.381,00	219.381,00	-
XIV	Concessione di crediti ed ant.n	-	-	-	-	-
XV	Indennità di anzianità	17.600,00	-	-	-	- 17.600,00
	TOTALE TITOLO II	262.981,00	9.541,80	235.381,00	244.922,80	- 18.058,20
XVI	Rimborsi di mutui	-	-	-	-	-
XVII	Rimborsi di ant.ni passive	-	-	-	-	-
XVIII	Rimborsi di obbligazioni	-	-	-	-	-
XIX	Restituzioni gestione autonome	-	-	-	-	-
XX	Estinzione debiti diversi	-	-	-	-	-
	TOTALE TITOLO III	-	-	-	-	-
	TOTALE SPESE C/CAPITALE	262.981,00	9.541,80	235.381,00	244.922,80	- 18.058,20
XXI	Partite di giro	369.263,85	754.738,61	87.519,33	842.257,94	472.994,09
	TOTALE TITOLO IV	369.263,85	754.738,61	87.519,33	842.257,94	472.994,09
	TOTALE GENERALE SPESE	6.740.586,86	4.468.832,62	2.529.280,02	6.998.112,64	257.525,78
	Avanzodisavanzo di competenza	42.744,00	-	-	-	42.744,00
	TOTALE A PAREGGIO	6.783.330,86	4.468.832,62	2.529.280,02	6.998.112,64	214.781,78

CONTO CONSUNTIVO 2003 - SEDE CENTRALE - PARTE II USCITE

Allegato F

CAT	RESIDUI INIZIO	PAGATI	DA PAGARE	TOTALI	DIFFERENZA	PREVISIONI	PAGAMENTI	DIFFERENZA	TOT RESIDUI FINE
I	5.488,61	5.488,61	-	5.488,61	-	132.888,61	90.840,58	- 42.048,03	31.094,06
II	42.182,94	40.451,25	1.731,69	42.182,94	-	700.122,37	580.585,50	- 119.536,87	54.504,99
III	-	-	-	-	-	-	-	-	-
IV	25.490,13	24.885,89	-	24.885,89	- 604,24	247.390,13	203.222,23	- 44.167,90	10.823,78
V	3.910.430,49	2.366.245,68	1.354.756,45	3.721.002,13	- 189.428,36	8.840.733,07	5.201.701,29	- 3.639.031,78	3.423.639,96
VI	-	-	-	-	-	90.000,00	-	- 90.000,00	40.000,00
VII	9,92	9,92	-	9,92	-	509,92	89,51	- 420,41	-
VIII	743,47	743,47	-	743,47	-	55.743,47	51.538,46	- 4.205,01	2.805,04
IX	-	-	-	-	-	-	-	-	-
X	-	-	-	-	-	25.300,00	14.399,46	- 10.900,54	-
tot titolo I	3.984.345,56	2.437.824,82	1.356.488,14	3.794.312,96	- 190.032,60	10.092.687,57	6.142.377,03	- 3.950.310,54	3.562.867,83
tot spese corr	3.984.345,56	2.437.824,82	1.356.488,14	3.794.312,96	- 190.032,60	10.092.687,57	6.142.377,03	- 3.950.310,54	3.562.867,83
XI	-	-	-	-	-	-	-	-	-
XII	2.418,00	2.418,00	-	2.418,00	-	28.418,00	11.959,80	- 16.458,20	16.000,00
XIII	-	-	-	-	-	219.381,00	-	- 219.381,00	219.381,00
XIV	672,49	-	672,49	672,49	-	672,49	-	- 672,49	672,49
XV	-	-	-	-	-	17.600,00	-	- 17.600,00	-
tot titolo II	3.090,49	2.418,00	672,49	3.090,49	-	266.071,49	11.959,80	- 254.111,69	236.053,49
XVI	-	-	-	-	-	-	-	-	-
XVII	-	-	-	-	-	-	-	-	-
XVIII	-	-	-	-	-	-	-	-	-
XIX	-	-	-	-	-	-	-	-	-
XX	-	-	-	-	-	-	-	-	-
tot titolo III	-	-	-	-	-	-	-	-	-
tot spese c/cap	3.090,49	2.418,00	672,49	3.090,49	-	266.071,49	11.959,80	- 254.111,69	236.053,49
XXI	268.900,94	244.022,28	22.124,92	266.147,20	- 2.753,74	638.164,79	998.760,89	360.596,10	109.644,25
tot titolo IV	268.900,94	244.022,28	22.124,92	266.147,20	- 2.753,74	638.164,79	998.760,89	360.596,10	109.644,25
tot gen spese	4.256.336,99	2.684.265,10	1.379.285,55	4.063.550,65	- 192.786,34	10.996.923,85	7.153.097,72	- 3.843.826,13	3.908.565,57
tot gen spese	4.256.336,99	2.684.265,10	1.379.285,55	4.063.550,65	- 192.786,34	10.996.923,85	7.153.097,72	- 3.843.826,13	3.908.565,57

SEDE CENTRALE
SITUAZIONE PATRIMONIALE AL 31-12-2003

Allegato G

Attività	Consistenze		Differenze	
	al 1/1/2003	al 31/12/2003	in più	in meno
Disponibilità liquide				
Casse	4.504.226,27	4.101.364,26	-	402.862,01
Banche	-	-	-	-
Conti Correnti postali	-	-	-	-
Altri Conti Correnti	-	-	-	-
TOTALE	4.504.226,27	4.101.364,26	-	402.862,01
Residui attivi				
Crediti verso lo Stato ed altri Enti	-	-	-	-
Crediti verso iscritti, soci e terzi contribuenti	-	-	-	-
Crediti verso acquirenti, utenti ecc.	-	-	-	-
Crediti diversi	240.235,53	119.121,02	-	121.114,51
TOTALE	240.235,53	119.121,02	-	121.114,51
Crediti bancari e finanziari				
Depositi vincolati	-	-	-	-
Mutui ed anticipazioni attive	-	-	-	-
Crediti per annualità, semestralità, ecc. scontate a terzi	-	-	-	-
Prestiti al personale	-	-	-	-
Crediti verso gestioni autonome	-	-	-	-
Depositi cauzionali	-	-	-	-
Crediti diversi e bancari e finanziari	-	-	-	-
TOTALE	-	-	-	-
Rimanenze attive d'esercizio				
Rimanenze di prodotti	-	-	-	-
Rimanenze di materie prime e materiali di consumo	-	-	-	-
Rimanenze di viveri	-	-	-	-
Rimanenze diverse	-	-	-	-
Risconti attivi	-	-	-	-
TOTALE	-	-	-	-
Investimenti mobiliari				
Partecipazioni azionarie	-	-	-	-
Conferimenti e quote in altri enti	-	-	-	-
Titoli emessi o garantiti dallo Stato ed assimilati	5.075.901,76	5.101.698,54	25.796,78	-
Obbligazioni e cartelle fondiarie	-	-	-	-
Buoni postali	-	-	-	-
Altri titoli di credito	-	-	-	-
TOTALE	5.075.901,76	5.101.698,54	25.796,78	-

SEDE CENTRALE
SITUAZIONE PATRIMONIALE AL 31-12-2003

Allegato G

Attività	Consistenze		Differenze	
	al 1/1/2003	al 31/12/2003	in più	in meno
Immobili				
Edifici	5.739.020,35	4.542.255,42	-	1.196.764,93
Costruzioni in corso	-	-	-	-
Diritti reali (terreni)	248.290,27	247.992,28	-	297,99
TOTALE	5.987.310,62	4.790.247,70	-	1.197.062,92
Immobilizzazioni tecniche				
Impianti, attrezzature e macchinari	-	-	-	-
Automezzi	18.695,74	23.000,00	4.304,26	-
Mobili e macchine d'ufficio	256.643,81	150.045,24	-	106.598,57
TOTALE	275.339,55	173.045,24	4.304,26	106.598,57
Altri costi pluriennali				
Spese di costituzione, ampliamento e riorganizzazione	-	-	-	-
Costi e perdite emissione prestiti	-	-	-	-
Costi pluriennali diversi	-	-	-	-
TOTALE	-	-	-	-
TOTALE ATTIVITA'	16.083.013,73	14.285.476,76	30.101,04	1.827.638,01
Deficit patrimoniale				
Disavanzo economico esercizi precedenti	1.058.761,92	1.058.761,92	-	-
Disavanzo economico dell'esercizio	-	1.797.087,94	1.797.087,94	-
TOTALE	1.058.761,92	2.855.849,86	1.797.087,94	-
TOTALE A PAREGGIO	17.141.775,65	17.141.326,62	1.827.188,98	1.827.638,01
Conti d'ordine				
Valore di terzi depositati a cauzione, a garanzia, ecc.	-	-	-	-
Conti diversi	-	-	-	-
TOTALE	-	-	-	-

SEDE CENTRALE
SITUAZIONE PATRIMONIALE AL 31-12-2003

Allegato G

Passivita'	Consistenze		Differenze	
	al 1/1/2003	al 31/12/2003	in più	in meno
Debiti di tesoreria				
Anticipazioni del tesoriere	-	-	-	-
Scoperti di conto corrente	-	-	-	-
TOTALE	-	-	-	-
Residui passivi				
Debiti verso lo Stato ed altri enti	-	-	-	-
Debiti verso iscritti, soci e terzi per prestazioni dovute	-	-	-	-
Debiti verso fornitori	-	-	-	-
Debiti verso terzi per prestazioni ricevute	-	-	-	-
Debiti diversi	4.256.336,99	3.908.565,57	-	347.771,42
TOTALE	4.256.336,99	3.908.565,57	-	347.771,42
Debiti bancari e finanziari				
Mutui ed anticipazioni passive	-	-	-	-
Obbligazioni in circolazione	-	-	-	-
Debiti verso il personale per depositi	-	-	-	-
Debiti verso gestioni autonome	-	-	-	-
Debiti diversi e bancari e finanziari	-	-	-	-
TOTALE	-	-	-	-
Rimanenze passive d'esercizio				
Riserve tecniche	-	-	-	-
Risconti passivi	-	-	-	-
TOTALE	-	-	-	-
Fondi di accantonamenti vari				
Fondo liquidazione indennità anzianità personale	321.110,39	427.479,60	106.369,21	-
Fondo imposte e tasse	-	-	-	-
Fondi rischi	-	-	-	-
Fondi per accantonamenti diversi	-	-	-	-
TOTALE	321.110,39	427.479,60	106.369,21	-

SEDE CENTRALE
SITUAZIONE PATRIMONIALE AL 31-12-2003

Allegato G

Passivita'	Consistenze		Differenze	
	al 1/1/2003	al 31/12/2003	in più	in meno
Poste rettificative dell'attivo				
Fondo svalutazione crediti	-	-	-	-
Fondo svalutazione titoli e partecipazioni	-	-	-	-
Fondo ammortamento immobili	1.699.484,25	1.835.751,91	136.267,66	-
Fondo ammortamento impianti, attrezzature e macchinari	-	-	-	-
Fondo ammortamento automezzi, mobili e macchinari d'ufficio	222.635,90	327.321,42	104.685,52	-
TOTALE	1.922.120,15	2.163.073,33	240.953,18	-
TOTALE PASSIVITA'	6.499.567,53	6.499.118,50	347.322,39	347.771,42
Patrimonio netto				
Fondo di dotazione	8.435.558,64	8.435.558,64	-	-
Riserve obbligatorie	-	-	-	-
Riserve facoltative	-	-	-	-
Fondo rivalutazione conguaglio monetario	-	-	-	-
Avanzo economico esercizi precedenti	2.206.649,48	2.206.649,48	-	-
Avanzo economico dell'esercizio	-	-	-	-
TOTALE	10.642.208,12	10.642.208,12	-	-
TOTALE A PAREGGIO	17.141.775,65	17.141.326,62	347.322,39	347.771,42
Conti d'ordine				
Terzi per valori depositati a cauzione, a garanzia. ecc.	-	-	-	-
Conti diversi	-	-	-	-
TOTALE	-	-	-	-

CONTO CONSUNTIVO - SITUAZIONE PATRIMONIALE ANNO 2003 - SEDE CENTRALE -
DIMOSTRAZIONE ANALITICA

ATTIVITA'

Casse	4.101.364,26
Residui Attivi	119.121,02
Titoli emessi o garantiti dallo Stato	5.101.698,54
Edifici	4.542.255,42
Terreni	247.992,28
Automezzi	23.000,00
Mobili e macchine d'ufficio	150.045,24
	totale attivita'
	14.285.476,76
Disavanzo economico esercizi precedenti	1.058.761,92
Disavanzo economico esercizio	1.797.087,94
Totale a pareggio	17.141.326,62

PASSIVITA'

Residui Passivi	3.908.565,57
Fondo liquidazione personale in attivita' di servizio	427.479,60
Fondo ammortamento immobili	1.835.751,91
Fondo ammortamento automezzi, mobili e macchinari d'ufficio	327.321,42
	totale passivita'
	6.499.118,50
Fondo di dotazione	8.435.558,64
Avanzo economico esercizi precedenti	2.206.649,48
Avanzo economico esercizio	-
Totale a pareggio	17.141.326,62
Patrimonio netto	7.786.358,26

CONTO CONSUNTIVO - SITUAZIONE PATRIMONIALE ANNO 2003 - SEDE CENTRALE -
DIMOSTRAZIONE ANALITICA

Differenze attive

Titoli	25.796,78
Automezzi	4.304,26
Residui passivi	347.771,42
Totale differenze attive	377.872,46

Differenze passive

Casse	402.862,01
Residui attivi	121.114,51
Mobili e macchine d'ufficio	106.598,57
Fondo liquidazione indennità anzianità personale	106.369,21
Fondo ammortamento immobili	136.267,66
Fondo ammortamento automezzi, mobili e macchinari d'ufficio	104.685,52
Edifici	1.196.764,93
Terreni	297,99
Totale differenze passive	2.174.960,40

Differenze attive	377.872,46
Differenze passive	2.174.960,40
Disavanzo economico 31/12/2003	- 1.797.087,94

ATTIVITA' all'1/1/2003	16.083.013,73	
ATTIVITA' al 31/12/2003	14.285.476,76	
	differenza passiva	- 1.797.536,97
PASSIVITA' all'1/1/2003	6.499.567,53	
PASSIVITA' al 31/12/2003	6.499.118,50	
	differenza passiva	449,03
Disavanzo economico al 31/12/2003		- 1.797.087,94

SEDE CENTRALE
 CONTO ECONOMICO DELL'ESERCIZIO 2003
 Parte prima
 ENTRATE E SPESE FINANZIARIE CORRENTI

Allegato H

Titolo I			Titolo I		
ENTRATE CONTRIBUTIVE			SPESE CORRENTI		
Cat. 1	Aliquote contributive a carico dei datori di lavoro e/o degli iscritti.	18.311,74	Cat. 1	Spese per gli organi dell'Ente	116.446,03
Cat. 2	Quote di partecipazione degli iscritti all'onere di specifiche gestioni	-	Cat. 2	Oneri per il personale in attività di servizio	592.907,55
Titolo II					
ENTRATE DERIVANTI DA TRASFERIMENTI CORRENTI					
Cat. 3	Trasferimenti da parte dello Stato	5.105.667,00	Cat. 3	Oneri per il personale in quiescenza	-
Cat. 4	Trasferimenti da parte delle Regioni	-	Cat. 4	Spese per l'acquisto di beni di consumo e servizi	189.160,12
Cat. 5	Trasferimenti da parte dei Comuni e delle Province	-	Cat. 5	Spese per prestazioni istituzionali	4.904.339,12
Cat. 6	Trasferimenti da parte di altri enti del settore pubblico	61.996,65	Cat. 6	Trasferimenti passivi	40.000,00
Titolo III					
ALTRE ENTRATE					
Cat. 7	Entrate derivanti dalla vendita di beni e dalla prestazione di servizi	-	Cat. 7	Oneri finanziari	79,59
Cat. 8	Redditi e proventi patrimoniali	67.991,57	Cat. 8	Oneri tributari	53.600,03
Cat. 9	Poste correttive e compensative di spese correnti	76.197,94	Cat. 9	Poste correttive e compensative di entrate correnti	-
Cat. 10	Entrate non classificabili in altre voci	229.698,36	Cat. 10	Spese non classificabili in altre voci	14.399,46
TOTALE PARTE PRIMA (1)		5.559.863,26	TOTALE PARTE PRIMA (1)		5.910.931,90

SEDE CENTRALE
CONTO ECONOMICO DELL'ESERCIZIO 2003
Parte Seconda
COMPONENTI CHE NON DANNO LUOGO A MOVIMENTI FINANZIARI

Allegato H

A)	Entrate accertate in precedenti esercizi di pertinenza dell'esercizio:		A)	Spese di competenza, impegnate in precedenti esercizi:	
	Contributi o premi per le prestazioni istituzionali	-		Rimanenze iniziali di prodotti	-
	Trasferimenti (contributi, obblazioni ecc.)	-		Materie prime e materiali di consumo vivi	-
	Redditi e proventi patrimoniali	-		Risconti iniziali di spese per locazioni e utenze	-
	Vendite di prodotti e di materiali diversi	-		Spese per servizi esterni	-
	Vendite di pubblicazioni	-		Spese diverse di amministrazione	-
	Prestazioni di particolari servizi	-		Spese per trasferimenti	-
	Ricavi pluriennali	-		Oneri finanziari	-
		-		Spese diverse	-
		-		Costi pluriennali	-
	totale	-		totale	-
B)	Produzioni e movimenti interni:		B)	Produzioni e movimenti interni:	
	Prodotti in natura impianti e altre immobilizzazioni ottenuti con mezzi propri da capitalizzare	-		Oneri in natura	-
	totale	-		totale	-
C)	Trasferimenti attivi in natura (obblazioni, lasciti, donazioni in natura)		C)	Trasferimenti passivi in natura (contributi, concorsi, soccorsi e obblazioni in natura)	
	totale	-		totale	-
D)	Variazioni patrimoniali straordinarie:		D)	Ammortamenti e deperimenti:	
	Sopravvenienze attive	275.796,78		Immobili	136.267,66
	Insussistenze passive	195.204,34		Impianti, attrezzature e macchinari	104.685,52
				Automezzi, mobili e macchine	-
				Diversi	-
	totale	471.001,12		totale	240.953,18
E)	Spese impegnate di competenza di successivi esercizi		E)	Svalutazione e deprezzamenti:	
				Svalutazione crediti	-
				Svalutazione titoli	-
				Deprezzamento immobili, impianti, macchine	137.254,11
				Eliminazione impianti ed altre immobilizzazioni non ammortizzati	-
	totale	-		totale	137.254,11
			F)	Accantonamenti per oneri presunti di competenza:	
				Imposte e tasse da regolare	-
				Altri oneri da definire	-
				Accantonamenti diversi	235.381,00
				Accantonamenti a fondo rischi	-
				totale	235.381,00
			G)	Quota dell'esercizio per l'adeguamento del fondo indennità anzianità personale	106.369,21
				totale	106.369,21
			H)	Variazioni patrimoniali straordinarie:	
				Sopravvenienze passive	-
				Insussistenze attive	1.197.062,92
				totale	1.197.062,92
			I)	Entrate accertate nell'esercizio di pertinenza di successivi esercizi	-
				totale	-
	Totale parte seconda (2)	471.001,12		Totale parte seconda (2)	1.917.020,42
	Totale generale (1+ 2)	6.030.864,38		Totale generale (1+ 2)	7.827.952,32
	Disavanzo economico	1.797.087,94		Avanzo economico	-
	Totale a pareggio	7.827.952,32		Totale a pareggio	7.827.952,32

CONTO ECONOMICO ANNO 2003 - SEDE CENTRALE -
COMPONENTI CHE NON DANNO LUOGO A MOVIMENTI FINANZIARI DIMOSTRAZIONE ANALITICA

ATTIVITA'

c) Trasferimenti attivi in natura (oblazioni, lasciti, donazioni in natura):

-
-
totale -

d) Variazioni patrimoniali straordinarie:

Sopravvenienze attive

Rivalutazione titoli 25.796,78
Eredita' Pietroni 144.000,00
Eredita' Babini 83.000,00
nuovo automezzo 23.000,00
-
-

totale 275.796,78

Insussistenze passive

Annullamento acc.to acquisto mobili e macchine 2.418,00
Annullamento acc.to ristrutturazione sede -
Annullamento accantonamento acquisto titoli -
Annullamento residui passivi 192.786,34

totale 195.204,34

TOTALE ATTIVITA'

471.001,12

PASSIVITA'

d) Ammortamenti e deperimenti:

immobili 136.267,66
Automezzi, mobili e macchine 104.685,52

totale 240.953,18

e) Svalutazione e deprezzamenti:

Deprezzamento immobili, impianti, macchine

Svalutazione titoli -
Scarico beni 35.443,58
Beni ammortizzati 101.810,53

totale 137.254,11

f) Accantonamenti per oneri presunti di competenza:

Accantonamenti diversi

Acquisto mobili e macchine -
Acquisto automezzi 16.000,00
Acquisto titoli 219.381,00

totale 235.381,00

g) Quota dell'esercizio per l'adeguamento del fondo indennità anzianità personale:

106.369,21

h) Variazioni patrimoniali straordinarie:

Insussistenze attive

Alienazione edifici 1.196.764,93
Alienazione terreni 297,99
Disinvestimento titoli -

totale 1.197.062,92

TOTALE PASSIVITA'

1.917.020,42

CONTO ECONOMICO ANNO 2003 - SEDE CENTRALE -
COMPONENTI CHE NON DANNO LUOGO A MOVIMENTI FINANZIARI DIMOSTRAZIONE ANALITICA

ATTIVITA'	471.001,12		
PASSIVITA'	1.917.020,42		
		differenza passiva	- 1.446.019,30
ENTRATE CORRENTI	5.559.863,26		
SPESE CORRENTI	5.910.931,90		
		differenza passiva	- <u>351.068,64</u>
Disavanzo economico dell'esercizio 2003			- <u>1.797.087,94</u>

CONTO CONSUNTIVO 2003 - SITUAZIONE AMMINISTRATIVA - SEDE CENTRALE

Allegato I

	Legge 31/10/2002 DM 29/11/2002	42.744,00	
Consistenza della cassa all'inizio dell'esercizio 1/1/2003			4.504.226,27
	effettivo	4.461.482,27	
	in c/competenza	6.525.453,51	
Riscossioni			6.750.235,71
	in c/residui	224.782,20	
	in c/competenza	4.468.832,62	
Pagamenti			7.153.097,72
	in c/residui	2.684.265,10	
	Legge 31/10/2002 DM 29/11/2002	42.744,00	
Fondo cassa 31/12/2003			4.101.364,26
	effettivo	4.058.620,26	
	degli esercizi precedenti	15.453,33	
Residui Attivi			119.121,02
	dell'esercizio	103.667,69	
	degli esercizi precedenti	1.379.285,55	
Residui Passivi			3.908.565,57
	dell'esercizio	2.529.280,02	
	Legge 31/10/2002 DM 29/11/2002	42.744,00	
Avanzo di Amministrazione al 31/12/2003			311.919,71
	effettivo	269.175,71	

SEDE CENTRALE - CONTO CONSUNTIVO 2003 -
GESTIONE RESIDUI ATTIVI E PASSIVI ESERCIZI PRECEDENTI AL 31/12/2003

RESIDUI ATTIVI								
ANNO	CAP	CODICE	nuovo CODICE	OGGETTO	INIZIALI	RISCOSSI	DA RISCOUTERE	DA ANNULLARE
1980	25	414050	121405	Fondo cauzionale cantine Sede Centrale	85,22	-	85,22	-
2000	31	722050	141105	AIMOV progetti SOS TUMORI	1.775,17	-	1.775,17	-
2001	9	308030	113203	Interessi su titoli c/c 77058 al 31/12	109.559,53	109.559,53	-	-
	31	722050	141105	AIMOV progetti SOS FUMO 1998/1999	10.565,21	1.700,36	8.864,85	-
				AIMOV progetto SOS TUMORI 1998	520,28	-	520,28	-
				AIMOV progetto Assistenza Domiciliare 1998	2.433,34	-	2.433,34	-
2002	7	308010	113201	FITTI VIA FERONIA 146 ROMA DA C/CIP AL 31/12/2002	1.032,96	1.032,96	-	-
	11	309010	113301	RECUPERO ASSICURAZIONE SASA PER SINISTRO	604,24	604,24	-	-
	12	310010	113401	OBBLAZIONI DA C/CIP AL 31/12/2002	7.964,55	7.964,55	-	-
	31	722050	141105	UNSC rimborso paghe obiettori Sez Roma	580,56	580,56	-	-
				AIMOV rimborso spese anticipatre linea verde SOS fumo	1.774,47	-	1.774,47	-
				Fondazione Johnson & Johnson campagna colo-rettale	102.000,00	102.000,00	-	-
				Quote Soci Sezioni da c/cip al 31/12/2002	1.340,00	1.340,00	-	-
				TOTALI GENERALI	240.235,53	224.782,20	15.453,33	-

RESIDUI PASSIVI								
ANNO	CAP	CODICE	nuovo CODICE	OGGETTO	INIZIALI	PAGATI	DA PAGARE	DA ANNULLARE
1983	75	214030	121403	Sig.a Ricco deposito cauzionale appartamento Via Vallarsa 35 Roma	207,68	-	207,68	-
1995	75	214030	121403	Sig.a Sirello deposito cauzionale appartamento Via Feronia 146 Roma	464,81	-	464,81	-
1997	6	102020	111202	Dipendenti Lega Saldo Fondo incentivazione 1997	1.731,69	-	1.731,69	-
1999	81	421050	141105	Linea Verde SOS Tumori saldo spese telefoniche	1.720,83	-	-	1.720,83
2001	36	105020	112102	Centro Diagn Città Roma (CDC 18/12 n. 2)	361.519,83	3.060,00	358.459,83	-
				LILT Lecco progetto Tutor Ship (GE 18/7 n 11)	17.288,32	-	-	17.288,32
	37	105030	112103	n.10 Borse Studio da £ 2.400.000 (CDC 30/10)	123.949,66	98.087,50	25.862,16	-
	38	105040	112104	LILT Ragusa (Gaia) GE 18/7 n2	30.987,41	30.987,41	-	-
				C Reg T Orail Ist Tumori Roma (Cianfriglia) GE 18/7 n2	141.635,07	67.182,46	74.452,61	-
				Acc multidiscipl Oncologia digest (Crespi) GE 18/7 n2	92.962,24	-	92.962,24	-
				Ist Fisiot Osp Roma (Bonazzi) GE 18/7 n2	87.797,67	43.898,84	43.898,83	-
				Istituto Europeo Oncologia (Chieses) CDC 18/12 n 3	103.291,38	51.645,69	51.645,69	-
				ASL città Milano (Bisanti) CDC 18/12 n 3	42.607,70	42.607,69	-	0,01
				SSN Regione Piemonte ASL 1 Torino (Segnan) CDC 18/12 n 3	64.557,10	64.557,11	-	0,01
				SIMG (Cricelli) CDC 18/12 n 3	25.822,85	-	25.822,85	-
				IFO (Cognetti) CDC 18/12 N 3	51.645,70	51.645,69	-	0,01
				Sez LILT Bergamo (Previtali) CDC 18/12 N 3	25.822,86	25.822,84	-	0,02
39	105050	112105		Saatchi & Saatchi piano di comunicazione (CDC 18/12 n 1)	49.579,86	18.592,45	-	30.987,41
43	105090	112109		Saatchi & Saatchi piano di comunicazione (GE 18/12 n 1)	123.949,66	-	-	123.949,66

SEDE CENTRALE -CONTO CONSUNTIVO 2003 -
GESTIONE RESIDUI ATTIVI E PASSIVI ESERCIZI PRECEDENTI AL 31/12/2003

81	421050	141105	Bartoli Lidia borsa studio fini di ricerca	15.493,71	-	15.493,71	-
			Odc UNSC rimborso paghe obbiettori	64,15	-	64,15	-
2002	101020	111102	Ethicon Italy Spa contributo fatt 951	1.032,91	-	-	1.032,91
			DOTT. P. BALLIGU	902,02	902,02	-	-
			PROF. G. D'ERRICO	112,68	-	-	-
			PROF. L. GAFA'	651,36	651,36	-	-
			DOTT.SSA M.OTTAVIANO	546,82	546,82	-	0,00
			DOTT. M. QUARANTA	32,85	32,85	-	-
			PROF.DOTT. F. SCHITTULLI	736,79	736,79	-	-
			DOTT. S. ZURRIDA	600,26	600,26	-	-
			JAW SRL BARI MISSIONE DOTT. M. QUARANTA	315,02	315,02	-	-
			REMARHOTELS SRL MISSIONE PROF. SCHITULLI	427,22	427,22	-	-
			GLOBETOURS 81 SRL MISSIONI PROF. SCHITTULLI	372,75	372,75	-	-
			SEZ. LILT TREVISO MISSIONI DOTT. A. GAVA	262,31	262,31	-	-
			PROF. G. RAVASI	24,19	24,19	-	-
3	101030	111103	DOTT. E. ISACCHINI	504,34	504,34	-	-
5	102010	111201	DOTT. S. ARCIDIACONO arretrati stipendi	3.109,88	3.109,88	-	-
			DOTT.SSA A. DI IORIO arretrati stipendi	2.133,20	2.133,20	-	-
6	102020	111202	Dipendenti Lega saldo trattamento accessorio 2002	1.053,32	1.053,32	-	-
			DOTT. S. ARCIDIACONO	14.565,95	14.565,95	-	-
7	102030	111203	SIG.RA R. BOLLETTINI	183,25	183,25	-	-
			DOTT.SSA A. DI IORIO	31,80	31,80	-	-
			SERVIZI INTERBANCARI CARTASI rimborso spese missioni DG	34,41	34,41	-	-
10	102060	111206	INPS RM TIBURTINO contributi Lega dicembre 2002	76,45	76,45	-	-
			INPDAP DIR. CENTR CREDITO ATT. SOCIALI contributi Lega dic 2002	13.995,26	13.995,26	-	-
			REGIONE LAZIO saldo IRAP dip Lega dicembre 2002	57,06	57,06	-	-
17	104030	111303	DIS.A.F. SRL	5.210,67	5.210,67	-	-
			SERVIZI INTERBANCARI CARTASI rimborso spese rappresentanza	56,00	56,00	-	-
23	104090	111309	UNISERVE CONSORZIO pulizie dicembre 2002	299,35	299,35	-	-
			HTS ITALIA SPA servizi igienici dicembre 2002	702,79	702,79	-	-
24	104100	111310	ALBACOM SPA spese telefoniche	17,23	17,23	-	-
			TELCAR SRL spese telefoniche	162,83	162,83	-	-
			Monte Paschi di Siena spese postali mandati dic 2002	119,00	119,00	-	-
			SERVIZI INTERBANCARI CARTASI spese postali invio etc	154,80	154,80	-	-
28	104140	111314	Autostrade Concessioni rimborso spese cata Viacard	2,32	2,32	-	-
			Carrozzeria Meta di Meta Luigi riparazioni automezzo Lega	45,08	45,08	-	-
31	104170	111317	ACEA ELETTRABEL ELETTRICITA' SPA	1.360,71	756,47	-	604,24
32	104180	111318	DOTT. G. MANGIARACINA	485,22	485,22	-	-
			DOTT. F. d'ALFONSO	3.960,00	3.960,00	-	-
			STUDIO TECNICO MATTEI-DI IULIO GEOMETRI ASSOCIATI	1.224,00	1.224,00	-	-
				2.454,82	2.454,82	-	-

SEDE CENTRALE -CONTO CONSUNTIVO 2003 -
GESTIONE RESIDUI ATTIVI E PASSIVI ESERCIZI PRECEDENTI AL 31/12/2003

						6.120,00	6.120,00	-	-
						3.160,98	3.160,98	-	-
						5.165,00	5.165,00	-	-
35	105010	112101				20.000,00	20.000,00	-	-
						75.000,00	75.000,00	-	-
						5.000,00	5.000,00	-	-
						25.000,00	25.000,00	-	-
						18.000,00	18.000,00	-	-
36	105020	112102				534,09	534,09	-	0,00
						15.000,00	15.000,00	-	-
						2.500,00	2.500,00	-	-
						2.500,00	2.500,00	-	-
						5.000,00	5.000,00	-	-
						7.000,00	7.000,00	-	-
						15.000,00	15.000,00	-	-
						20.000,00	20.000,00	-	-
37	105030	112103				200.000,00	30.500,10	169.499,90	-
38	105040	112104				111.554,69	55.777,34	55.777,35	-
						139.443,36	139.443,36	-	-
						111.554,69	55.777,34	55.777,35	-
						76.693,85	76.693,85	-	-
						116.202,80	58.101,40	58.101,40	-
						80.412,34	80.412,34	-	-
						92.962,24	-	92.962,24	-
						101.250,00	50.625,00	50.625,00	-
						54.000,00	27.000,00	27.000,00	-
						77.625,00	77.625,00	-	-
						102.026,16	102.026,16	-	-
						82.024,65	82.024,65	-	-
						101.250,00	50.625,00	50.625,00	-
						131.400,00	104.400,00	27.000,00	-
						40.500,00	20.250,00	20.250,00	-
						42.862,50	42.862,50	-	-
						35.820,00	35.820,00	-	-
						126.000,00	126.000,00	-	-
						29.700,00	29.700,00	-	-
						135.000,00	67.500,00	67.500,00	-
						88.605,00	88.605,00	-	-
39	105050	112105				648,00	648,00	-	-
						2.334,40	2.334,40	-	-
						6.797,48	6.797,48	-	-

SEDE CENTRALE - CONTO CONSUNTIVO 2003 -
GESTIONE RESIDUI ATTIVI E PASSIVI ESERCIZI PRECEDENTI AL 31/12/2003

40	105060	112106	AGENZIA D SRL TIPOLITOGRAFIA G. AMBROSINI	1.980,00	1.980,00	1.980,00	-	-
			GRAFICA E STAMPA DI G.SCALIA	3.330,00	3.330,00	3.330,00	-	-
			SEZ LILT SR/SA/CZ/BO/LTPZMT/AO/TN/BZ/CB/IS/TS/TR/AQ/GE/AN/CA/	4.440,00	4.440,00	4.440,00	-	-
43	105090	112109	RAINET SERVIZIO INTERNET LEGA	147.500,00	147.500,00	147.500,00	-	-
			CF CONSULTING SRL	42.289,29	42.289,29	42.289,29	-	0,09
			D.SSA BEATRICE LENTATI	7.260,00	726,00	726,00	6.534,00	-
			D.SSA BEATRICE LENTATI	24.351,00	22.321,75	22.321,75	-	2.029,25
			CAMPAGNA DIVULGAZIONE STUDIO LENTATI	678,64	678,64	678,64	-	-
			SPEDIZIONI CAMPAGNA DIVULGAZIONE STUDIO LENTATI	26.922,00	11.748,40	11.748,40	-	15.173,60
44	105100	112110	DOT A. CECCONI	4.850,00	4.850,00	4.850,00	-	-
			DOTT. F. CHIANTINI	105,01	105,01	105,01	-	-
			DOTT. D. MESSINA	209,46	209,46	209,46	-	-
			DOTT. G. MSCIAGNA	482,88	482,88	482,88	-	-
			SEZ. LILT BOLOGNA	92,84	92,84	92,84	-	-
			SIG.A.M.G. GANDOLFI	472,50	472,50	472,50	-	-
			DOTT. M. MONTELLA	206,03	206,03	206,03	-	-
			SEZ. LILT MATERA	300,43	300,43	300,43	-	-
			SEZ. LILT MACERATA	94,50	94,50	94,50	-	-
			SIG.A SCANDURRA CIUREKIGIAN ROBERTA	167,56	167,56	167,56	-	-
			SEZ. LILT GORIZIA	253,62	253,62	253,62	-	-
			DOTT. A GAVA	290,50	290,50	290,50	-	-
			SEZ. LILT PARMA	239,37	239,37	239,37	-	-
			SEZ. LILT SALERNO	337,17	337,17	337,17	-	-
			SEZ. LILT TREVISO	72,92	72,92	72,92	-	-
			SEZ. LILT CAMPOBASSO	874,22	874,22	874,22	-	-
			DOTT. P. BETTA	587,90	587,90	587,90	-	-
			DOTT. C. BIANCHI	276,41	276,41	276,41	-	-
			PROF. S. GRILLI	237,93	237,93	237,93	-	-
			DOTT. D. RIVELLI	184,54	184,54	184,54	-	-
			DOTT.SSA A. SCALISI	223,94	223,94	223,94	-	-
			DOTT. G. SERRAVEZZA	181,28	181,28	181,28	-	-
55	107020	112302	Monte Paschi di Siena spese postali mandati dic 2002	319,99	319,99	319,99	-	-
56	108010	112401	REGIONE LAZIO saldo IRAP ALTRI Lega dicembre 2002	9,92	9,92	9,92	-	-
68	212050	121205	RISC.TRIB.-SERVIZIO RAV	227,01	227,01	227,01	-	-
77	421010	141101	CONVERGE SPA	516,46	516,46	516,46	-	-
78	421020	141102	Agencia delle Entrate vers IRPEF dicembre 2002	2.418,00	2.418,00	2.418,00	-	-
79	421030	141103	INPS/INPDAP vers contributi dipendenti dicembre 2002	24.654,87	24.654,87	24.654,87	-	-
81	421050	141105	CGIL/CISL/UIL quote sindacali IV TRIM 2002	5.466,28	5.466,28	5.466,28	-	-
			UNSC restituzione paghe obiettori Sez Roma	439,88	439,88	439,88	-	-
			G:Gagliardi rimborso Sezione quote vino	1.801,88	1.801,88	1.801,88	-	-
				3.000,00	3.000,00	3.000,00	-	-

CONTO CONSUNTIVO - ESERCIZIO FINANZIARIO 2003 - SEDE CENTRALE - ANNULLAMENTO RESIDUI
ESERCIZI PRECEDENTI AL 31/12/2003

RESIDUI PASSIVI ESERCIZI PRECEDENTI DA ANNULLARE

ANNO	CAP	CODICE	nuovo codice	OGGETTO	IMPORTO
1999	81	421050	141105	Linea Verde SOS Tumori saldo spese telefoniche	1.720,83
2001	36	105020	112102	LILT Lecco progetto Tutor Ship (GE 18/7 n 11)	17.288,32
	38	105040	112104	ASL città Milano (Bisanti) CDC 18/12 n 3	0,01
				SSN Regione Piemonte ASL 1 Torino (Segnan) CDC 18/12 n 3	- 0,01
				I FO (Cognetti) CDC 18/12 N 3	0,01
				Sez LILT Bergamo (Previtali) CDC 18/12 N 3	0,02
	39	105050	112105	Saatchi & Saatchi piano di comunicazione (CDC 18/12 n 1)	30.987,41
	43	105090	112109	Saatchi & Saatchi piano di comunicazione (GE 18/12 n 1)	123.949,66
	81	421050	141105	Ethicon Italy Spa contributo fatt 951	1.032,91
2002	28	104140	111314	Carrozzeria Meta di Meta Luigi riparazioni automezzo Lega	604,24
	43	105090	112109	RAINET SERVIZIO INTERNET LEGA	0,09
				D.SSA BEATRICE LENTATI	2.029,25
				CAMPAGNA DIVULGAZIONE STUDIO LENTATI	15.173,60
TOTALE GENERALE					192.786,34

CONTO CONSUNTIVO 2003 - SEDE CENTRALE - RIEPILOGO RESIDUI ATTIVI E PASSIVI ESERCIZI
PRECEDENTI PER CAPITOLO E CODICE DI BILANCIO

RESIDUI ATTIVI

CAP	CODICE	nuovo codice	INIZIALI	RISCOSSI	DA RISCOUTERE	DA ANNULLARE
7	308010	113201	1.032,96	1.032,96	-	-
9	308030	113203	109.559,53	109.559,53	-	-
11	309010	113301	604,24	604,24	-	-
12	310010	113401	7.964,55	7.964,55	-	-
25	414050	121405	85,22	-	85,22	-
31	722050	141105	120.989,03	105.620,92	15.368,11	-
TOTALE			240.235,53	224.782,20	15.453,33	-

RESIDUI PASSIVI

CAP	CODICE	nuovo codice	INIZIALI	PAGATI	DA PAGARE	DA ANNULLARE
2	101020	111102	4.984,27	4.984,27	-	-
3	101030	111103	504,34	504,34	-	-
5	102010	111201	5.243,08	5.243,08	-	-
6	102020	111202	17.350,96	15.619,27	1.731,69	-
7	102030	111203	325,91	325,91	-	-
10	102060	111206	19.262,99	19.262,99	-	-
17	104030	111303	355,35	355,35	-	-
23	104090	111309	720,02	720,02	-	-
24	104100	111310	438,95	438,95	-	-
28	104140	111314	1.405,79	801,55	-	604,24
31	104170	111317	485,22	485,22	-	-
32	104180	111318	22.084,80	22.084,80	-	-
35	105010	112101	143.000,00	143.000,00	-	-
36	105020	112102	446.342,24	70.594,09	358.459,83	17.288,32
37	105030	112103	323.949,66	128.587,60	195.362,06	-
38	105040	112104	2.544.017,26	1.749.616,67	794.400,56	0,03
39	105050	112105	61.339,74	30.352,33	0,00	30.987,41
40	105060	112106	155.270,00	155.270,00	-	-
43	105090	112109	230.300,59	82.613,99	6.534,00	141.152,60
44	105100	112110	6.211,00	6.211,00	-	-
55	107020	112302	9,92	9,92	-	-
56	108010	112401	743,47	743,47	-	-
68	212050	121205	2.418,00	2.418,00	-	-
75	214030	121403	672,49	-	672,49	-
77	421010	141101	24.654,87	24.654,87	-	-
78	421020	141102	5.466,28	5.466,28	-	-
79	421030	141103	439,88	439,88	-	-
81	421050	141105	238.339,91	213.461,25	22.124,92	2.753,74
TOTALE			4.256.336,99	2.684.265,10	1.379.285,55	192.786,34

CONTO CONSUNTIVO ANNO 2003 - SEDE CENTRALE - RESIDUI ATTIVI E PASSIVI DELL'ESERCIZIO

RESIDUI ATTIVI

CAP	CODICE	NUOVO CODICE	OGGETTO	IMPORTO	TOTALE
1	101010	111101	QUOTE SOCI DA C/CIP 28220002 AL 31/12/2003	346,00	346,00
7	308010	113201	FITTI DA C/CIP 28220002 AL 31/12/2003	1.095,84	1.095,84
9	308030	113203	INTERESSI SU TITOLI INVESTITI DA EREDITA'	60.257,05	60.257,05
12	310010	113401	OBLAZIONI DA C/CIP 28220002 AL 31/12/2003	37.427,32	37.427,32
28	421020	141102	ARROTONADAMENTO VERSAMENTO CONTRIBUTI PREVASSS	0,01	0,01
31	421050	141105	ECL RECUPERO CONTRIBUTO	30,00	
			PROGETTO SOSFUMO ED 1998/1999 SALDO	4.511,47	4.541,47
			TOTALE	103.667,69	103.667,69

RESIDUI PASSIVI

CAP	CODICE	NUOVO CODICE	OGGETTO	IMPORTO	TOTALE
1	101010	111101	Arretrati indennita' carica presidente dal 7/4/2000 al 31/12/2003	27.401,54	27.401,54
2	101020	111102	GLOBETOURLS 81 SRL	774,85	
			VILLA REGINA SRL	15,00	
			GLOBETOURLS 81 SRL	240,00	
			VILLA REGINA SRL	232,50	
			VILLA REGINA SRL	120,00	
			REMARHOTELS SRL	155,00	1.537,35
3	101030	111103	COLLEGIO DEI REVISORI INDENNITA' CARICA III-IV TRIM 2003	2.155,17	2.155,17
6	102020	111202	DIPENDENTI DELLA LEGA SALDO TRATTAMENTO ACCESSORIO 2003	25.768,96	
			DOTT SILVIO ARCIDIACONO SALDO RETRIBUZIONE DI RISULTATO	11.008,67	36.777,63
7	102030	111203	GLOBETOURLS 81 SRL	170,96	
			GLOBETOURLS 81 SRL	5,00	
			CARTASI' SPA	26,30	202,26
10	102060	111206	INPS SALDO CONTRIBUTI LEGA ANNO 2003	11.556,45	
			REGIONE LAZIO SALDO IRAP DIP ANNO 2003	4.191,27	
			INPDAP SALDO CONTRIBUTI LEGA ANNO 2003	45,69	15.793,41
17	104030	111303	CARTASI' SPA	63,00	63,00
23	104090	111309	UNISERVE CONSORZIO	1.278,79	1.278,79
24	104100	111310	GLOBETOURLS 81 SRL	11,29	
			ALBACOM SPA	162,98	
			CARTASI' SPA	2,32	
			WIND SPA	461,66	638,25
30	104160	111316	ACEA ELECTRABEL	71,74	71,74
32	104180	111318	AVV RAFFAELE LUISE	2.040,00	
			DOTT FRANCESCO d'ALFONSO	612,00	
			DOTT. MICHELE TERRONE	6.120,00	8.772,00
35	105010	112101	RAG LINO GIUSTI	9.600,00	
			PROGETTO OMEGA	5.172,20	
			UNIVERSITA' PIEMONTE	10.000,00	24.772,20
36	105020	112102	INC	26.520,00	
			AD CONCORD SPA	135.603,60	
			RCS PUBBLICITA'	15.916,78	
			PUBLIKOMPASS	547,20	
			MONDADORI PUBBLICITA' SPA	16.582,32	
			IL SOLE 24 ORE SPA	4.683,60	
			A. MANZONI & C. SPA	57.656,08	
			ORPI SRL STAB TIP	17.208,00	
			LEVA SPA ARTI GRAFICHE	24.570,52	
			PERIODICI SAN PAOLO SRL	2.074,80	
			SEZ LILT TREVISO CONTRIBUTO SIMG	15.000,00	316.362,90
37	105030	112103	N. 13 BORSE DA € 12.500	162.500,00	
			N. 3 BOSE DA € 11000	33.000,00	
			RINNOVO N. 1 BORSA	12.390,00	
			N. 2 BORSE DA € 12.500	25.000,00	
			N. 1 BORSA DA € 12.000	12.000,00	
			DOTT.SSA LENTINI COMPENSO RIUNIONI COMMISSIONE BORSE DI STUDIO	2.000,00	246.890,00
38	105040	112104	MOTTOLESE (studio alterazioni fenotipiche e molecolari tessuto peritumorale	90.000,00	
			CROCETTI (CSPO Firenze) I trend patologia oncologica Italia mammella polmone	42.500,00	
			BOSETTI (Ist Mario Negri) fattori ambientali aspetti genetici tumore polmone	60.000,00	
			MONTELLA	45.000,00	

CONTO CONSUNTIVO ANNO 2003 - SEDE CENTRALE - RESIDUI ATTIVI E PASSIVI DELL'ESERCIZIO

			NICOLUCCI(Confronto intra e inter regionali profili qualità assistenza diagnosi terapi	50.000,00	
			MUTTI (susceptibilità individuale e familiare nel tumore polmonare	20.000,00	
			AMADORI(Frequenza,appropriatezza,determinanti clinico patologici polichemioterapia	20.000,00	
			PACI (CSPO FIRENZE) Valutazione impatto screening mammografico mortalita'	35.000,00	
			CROSIGNANI (Aziende libere dal fumo un percorso di valutazione)	25.000,00	
			CHELLINI (CSPO Firenze) Intervento disassuefazione al fumo donne fumatrici	17.500,00	
			BONMASSAR (UNIV TOR VERGATA) valutazione ellule tumorali circolo sangue	12.500,00	
			BARTOLOZZI (Valutazione dell'accuratezza diagnostica della colonscopia virtuale	30.000,00	
			TOMAO (UNIROMA1)progetto pilota integrato informazione educazione sanitaria	25.000,00	
			MORINI (ASL RM/A) Osp. Nuovo Regina Margherita studio molecole adesione proliif	40.000,00	
			VINEIS (FONDAZIONE I.S.I.) mutation plasma DNA healthy individuals predictor	25.000,00	
			MAFFEZZINI (Moratti) E.O. Ospedalli Galliera Genova struttura urologia	65.000,00	
			SPRIANO (pogetto Voce)	50.000,00	
			Com Prev Tumori al Seno (Costa) Studio Tamoxifen	154.937,07	
			Ist Ricerche Farmacologiche M Negri (Martelli)Dieta tumori area mediterranea	89.347,04	
			NEGRI (Ist Farmacologico Mani Negri) caso-controllo neoplasie prostata	146.000,00	
			SARLI (Universita' Parma) molecular screening cancro coloretale	33.000,00	
			CAZZANIGA (Ist Europea Oncologia Milano) carcinoma mammario	49.225,00	
			RAVASI (Sez LILT Milano) DANTE Diagn Av.ta Screening Polmoni	91.138,50	
			GOLFIERI (protocollo screening cancro polmone mediante TC spirale	80.000,00	
			SERENI (EUROPA UOMO condizioni di efficacia comunicazione finalizzata	13.500,00	1.309.647,61
39	105050	112105	TIPOLOGRAFIA G. AMBROSINI	4.464,00	
			DOTT.SSA LENTATI	10.533,12	
			LAURA RONCHI SRL	2.760,00	
			THE IMAGE BANK ITALIA SRL	312,00	
			IL SOLE 24 ORE SPA	22.176,00	
			PERIODICI SAN PAOLO SRL	14.580,00	
			SDA EXPRESS COURIER	219,69	55.044,81
43	105090	112109	TIPOLOGRAFIA G. AMBROSINI	111.600,00	
			SEZ LILT TREVISO	1.000,00	112.600,00
44	105100	112110	JAW SRL	1.575,74	
			GLOBETOURS 81 SRL	1.301,25	
			CARTASI' SPA	689,00	3.565,99
50	106050	112205	SEZ LILT RIMINI	40.000,00	40.000,00
56	108010	112401	REGIONE LAZIO SALDO IRAP AUTONOMI ANNO 2003	2.805,04	2.805,04
66	212030	121203	MILLENNIA SRL	16.000,00	16.000,00
70	213020	121302	ACQUISTO TITOLI DA EREDITA'	219.381,00	219.381,00
77	421010	141101	BANKIT VERS IRPEF DICEMBRE 2003	29.056,51	29.056,51
78	421020	141102	INPS SALDO CONTRIBUTI LEGA ANNO 2003	4.383,55	
			INPDAP SALDO CONTRIBUTI LEGA ANNO 2003	13,31	4.396,86
79	421030	141103	CISL/CGIL/UIL VERS CONTRIBUTI SIND.LI SALDO ANNO 2003	497,97	497,97
81	421050	141105	UNSC OBIETTORI COSCIENZA	357,10	
			SIECOI'ENI	3,87	
			G.GAGLIARDI	7.786,20	
			PROF. SPRIANO	6.053,84	
			WEBER JOHNSON&JOHNSON	39.351,98	
			QUOTE SOCI SEZIONI	15,00	53.567,99
			TOTALE	2.529.280,02	2.529.280,02

CONTO CONSUNTIVO 2003 - SEDE CENTRALE - RIEPILOGO GENERALE RESIDUI E PASSIVI FINE
ESERCIZIO 2003 PER CAPITOLO E CODICE DI BILANCIO

RESIDUI ATTIVI

CAP	CODICE	NUOVO CODICE	ESERCIZI PRECEDENTI	ESERCIZIO 2003	TOTALE GENERALE
1	101010	111101	-	346,00	346,00
7	308010	113201	-	1.095,84	1.095,84
9	308030	113203	-	60.257,05	60.257,05
12	310010	113401	-	37.427,32	37.427,32
25	414050	121405	85,22	-	85,22
28	722020	141102	-	0,01	0,01
31	722050	141105	15.368,11	4.541,47	19.909,58
TOTALE			15.453,33	103.667,69	119.121,02

RESIDUI PASSIVI

CAP	CODICE	NUOVO CODICE	ESERCIZI PRECEDENTI	ESERCIZIO 2003	TOTALE GENERALE
1	101010	111101	-	27.401,54	27.401,54
2	101020	111102	-	1.537,35	1.537,35
3	101030	111103	-	2.155,17	2.155,17
6	102020	111202	1.731,69	36.777,63	38.509,32
7	102030	111203	-	202,26	202,26
10	102060	111206	-	15.793,41	15.793,41
17	104030	111303	-	63,00	63,00
23	104090	111309	-	1.278,79	1.278,79
24	104100	111310	-	638,25	638,25
30	104160	111316	-	71,74	71,74
32	104180	111318	-	8.772,00	8.772,00
35	105010	112101	-	24.772,20	24.772,20
36	105020	112102	358.459,83	316.362,90	674.822,73
37	105030	112103	195.362,06	246.890,00	442.252,06
38	105040	112104	794.400,56	1.309.647,61	2.104.048,17
39	105050	112105	-	55.044,81	55.044,81
43	105090	112109	6.534,00	112.600,00	119.134,00
44	105100	112110	-	3.565,99	3.565,99
50	106050	112205	-	40.000,00	40.000,00
56	108010	112401	-	2.805,04	2.805,04
66	212030	121203	-	16.000,00	16.000,00
70	213020	121203	-	219.381,00	219.381,00
75	214030	121403	672,49	-	672,49
77	421010	141101	-	29.056,51	29.056,51
78	421020	141102	-	4.396,86	4.396,86
79	421030	141103	-	497,97	497,97
81	421050	141105	22.124,92	53.567,99	75.692,91
TOTALE			1.379.285,55	2.529.280,02	3.908.565,57

CONTO CONSUNTIVO ANNO 2003
DEPOSITO TITOLI VALORE NOMINALE

ORIGINARIO		4.123.172,69
I VERSAMENTO		16.310,93
Prelievo o/c Sez. Verona	-	51.645,69
Prelievo o/c Sez. Genova	-	174.562,43
II Versamento		638.965,03
III Versamento		15.734,65
Prelievo o/c Sez. Rimini-Forli	-	139.443,36
IV Versamento		175.710,00
V Versamento		24.191,19
VI Versamento		37.475,47
VII Versamento		375.533,01
Valore nominale attuale		5.041.441,49
Sez. Genova	434.340,25	
Sez. Trento	12.911,42	
Sez. Verona	10.329,14	
Sez. Imperia	15.493,71	
Sede Centrale	4.568.366,97	
TOTALE VALORE NOMINALE	5.041.441,49	
Valore in deposito 31/12/2002		5.075.901,76
Valore al 31/12/2003		5.101.698,54
	interessi anno 2003	60.257,05

CONTO CONSUNTIVO ANNO 2003 - SEDE CENTRALE -
FONDO LIQUIDAZIONE INDENNITA' DI ANZIANITA' AL PERSONALE DELLA SEDE CENTRALE AL 31/12/2003

NOMINATIVO	QUALIFICA	DATA ASSUNZIONE	ANZIANITA'	STIPENDIO BASE	I.I.S. 70%	RATEO QUOTA ESERCIZIO	ANNI MATURATI	IMP. DA LIQUIDARE
ARCIDIACONO	D.G.	01/09/1966	37A 4M	2.973,00	175,63	3.411,01	37*4	127.344,55
DI IORIO	A.PROF.	07/01/1985	19A	1.909,34	167,14	2.249,52	19	42.740,92
RICCO	C 3	01/07/1966	37A 6M	1.210,79	381,81	1.725,31	37*6	64.699,29
RUBINACE	C2	12/05/1980*17/082. 30/083*11/183- 26/12/85*27/12/85- 31/12/2001	3a2m+18a	1.054,13	376,13	1.549,45	21*2	32.796,68
DE NICCOLO	B 3	01/06/1993	10A 7M	920,67	371,58	1.399,94	10*7	14.816,02
AUTINO	B3	01/02/1985	18A 11M	947,01	371,58	1.428,47	18*11	27.021,96
BOLLETTINI	B3	01/02/1985	18A 11M	947,01	371,58	1.428,47	18*11	27.021,96
RASTELLI	B3	01/02/1985	18A 11M	947,01	371,58	1.428,47	18*11	27.021,96
MANNO	B 1	27/12/1985	18A	775,45	368,67	1.239,46	18	22.310,32
SANTINELLI	A3	15/02/1988	15A 11M	742,49	366,20	1.201,08	15*11	19.117,17
APPOLLONI	A 1	27/12/1985	18A	651,26	363,88	1.099,74	18	19.795,25
D'ACUNZO	A1	01/06/2001	2A7M	634,30	363,88	1.081,36	2*7	2.793,52
FONDO I.A. AL 31.12.2003								427.479,60
FONDO I.A. AL 31.12.2002								321.110,39
DIFFERENZA 2003								106.369,21

CONTO CONSUNTIVO 2003
SEDE CENTRALE
SITUAZIONE IMMOBILI - MOBILI E MACCHINE D'UFFICIO

EDIFICI

1. LUPIA NOEMI			
Via Vallarsa, 35 - Roma			
Appartamento I piano	€	21.910,68	
Quota parte dei locali condominiali pari ai millesimi di possesso 8,263			
	€	<u>348,10</u>	€ 22.258,78
2. ZANONI CARLO			
Via Vittadini, 9 - Milano			
Appartamento II piano			€ 16.526,62
3. MILANESI LUCILLA			
Largo Murani, 4 - Milano			
Appartamento piano rialzato			€ 17.043,08
4. AMABILE CARMELA			
Via Sebino, 5 - Milano			
Appartamento II piano			€ 18.075,99
5. POTENTE ETTORE			
Borgo Casale, 84 - Vicenza			
Edificio con Sede Sezione			
90% del valore periziato di 100,000,000			
(il rimanente 10% consiste in terreno vedi TERRENI)			
			€ 46.481,12
6. BABINI MARIA			
Via Coletti, 38 - Rimini			
n.2 negozi	€	72.820,42	
Via Vespucci, 29 - Rimini			
n.1 negozio	€	<u>42.349,47</u>	€ 115.169,89
7. BERTOLI ELINA			
Via S. Francesco D'Assisi, 3 - Bergamo			
Appartamento III piano			€ 52.833,54
8. BONACINA PAOLA			
Viale Ungheria, 121 - Udine			
Appartamento V piano			€ 39.767,18
9. NANNONI LUIGIA MONTANARI			
Piazza Tommaseo, 1 - Genova			
App.to VI piano (L.95.700.000:2)			
(½ del valore perché la Lega è comproprietaria)			
			€ 24.712,46
10. MAINARDI MARINO			
Via Locarno, 6 - Miramare di Rimini			
App.to e n.2 Box auto (L.144.000.000:6)			
(1/6 del valore perché la Lega è comproprietaria)			
			€ 12.394,97

CONTO CONSUNTIVO 2003
SEDE CENTRALE
SITUAZIONE IMMOBILI - MOBILI E MACCHINE D'UFFICIO

11. GHIRINGHELLI ENRICO Viale Coni Zugna, 27 - Milano Appartamento + Box auto	€	191.089,05
12. RAPACCINI LEA SANARELLI Via Borgo Tegolaio, 23 - Firenze n. 2 app.ti II e III piano	€	70.238,14
13. PUDDU CAROLINA Via Maratta, 8 - Ancona Appartamento III piano Sede Sezione Provinciale	€	77.468,53
14. NOTARBARTOLO IRENE Via Volturmo Via Porta Carini (in totale) Palermo e Piazza Acquasanta	€	254.096,79
15. RAVASI COLOMBA ANGELA Via S. Gottardo, 34 - Monza Immobili vari piani T-I-II-III	€	402.836,38
Via Parravicini, 40 - Monza Immobili vari	€	<u>322.785,56</u>
	€	725.621,94
16. BORLANDI LAURINA Salita Paxo, 11 - Rapallo Villa	€	284.051,29
17. DONAZIONE RIZZI-PASQUALINI Via Feronia, 146 - Roma Appartamento VII piano	€	55.777,35
Quota parte dei locali con- dominiali pari ai millesimi di possesso 8,653	€	<u>474,82</u>
	€	56.252,17
18. CITTERIO ROSA Via Gallarate, 22 - Milano Appartamento II piano	€	37.701,35
19. COOPERATIVA EDIFICATRICE LOMBARDA S.R.L. Via Pergolesi, 2 - Cologno Monzese (MI) Appartamento III piano	€	47.772,26
20. BENEDETTI ROSA Via Saccardo, 44 - Milano Appartamento II piano + cantina	€	72.303,97
21. STANGAFERRO MARIA Via Santa Giustina - Udine Via Zardini Via Baracca Tavagnacco in Totale Via L. Ariosto (Udine) Via Sauro	€	273.998,98

CONTO CONSUNTIVO 2003
SEDE CENTRALE
SITUAZIONE IMMOBILI - MOBILI E MACCHINE D'UFFICIO

22. BIZZARRI ELISENA		
Viale Donato Giannotti, 13/R - 21/A- 23 - 23/A - Firenze n.3 negozi + n.5 appartamenti	€	319.686,82
23. CICATELLI AMELIA		
Via Mercati, 3 - Parma Appartamento + cantina + garage	€	113.620,52
24. BUTERA GIUSEPPE		
Via Fiume, 20 - Azzate (Varese) Appartamento II piano + cantina	€	33.672,99
25. ACQUISTO DA SIGG.RI FRANZ		
Via Alessandro Torlonia, 15 - Roma App.to piano rialzato + soffitta (Uffici Sede Centrale)	€	1.256.134,73
Quota parte dei locali condomini pari ai millesimi di possesso di 96,324/1000 (locale lavanderia, posto auto, app.to portiere)	€	8.601,29
Rivalutazione per lavori eseguiti nell'anno 2000 (Lit. 16.856.520 + 25.410.000)	€	<u>21.828,84</u>
	€	1.286.564,86
26. ACQUISTO DA SIGG.RE GALLI ANGELINI		
Via Alessandro Torlonia, 13/B - Roma (Cantina Sede Centrale)	€	40.696,80
Quota parte dei locali condominiali pari ai millesimi di possesso di 4/1000 (locale lavanderia, posto auto, app.to portiere)	€	<u>357,18</u>
	€	41.053,98
27. ACQUISTO DA SIG.RA PRIMAROSA CIPRIANI		
Via Isonzo, 16 - Verona App.to Piano Terra + cantina + garage (Sede Sez.ne Prov.le)	€	193.671,34
28. IACOMETTI IGINIA		
Via Costituzione, 17 - Pistoia Negozio	€	<u>98.126,81</u>
VALORE IMMOBILI AL 31.12.2003	€	4.542.255,42
VALORE IMMOBILI AL 31.12.2002	€	<u>5.739.020,35</u>
DIFFERENZA PASSIVA	-€	<u><u>1.196.764,93</u></u>
ALIENAZIONE IMMOBILI		
Bertotto € 26159,57 / Babini Via Verdi € 168364,95 / Cappello € 22207,65 / Merotto € 37892,44 / Raimondi € 67139,40 / Tamborini €. 52936,83 / Faraglia € 102000,24 / Nava € 19108,91 / Manenti € 35758,44 / Pietroni € 122916,74 / Ventrucci € 542279,74	€	1.196.764,91

CONTO CONSUNTIVO 2003
SEDE CENTRALE
SITUAZIONE IMMOBILI - MOBILI E MACCHINE D'UFFICIO

TERRENI

1) BOTTURA PIERINA		
Fondo Palazzina - Curtatone (MN)		
Terreni con fabbricati rurali	€	242.827,71
2) POTENTE ETTORE		
Borgo Casale, 84 - Vicenza		
(¹ / ₁₀ del valore periziato di L.100.000.000)	€	<u>5.164,57</u>
VALORE TERRENI AL 31.12.2003	€	247.992,28
VALORE TERRENI AL 31.12.2002	€	<u>248.290,27</u>
DIFFERENZA PASSIVA	-€	<u><u>297,99</u></u>

Alienazione Terreni		
Bottura € 25,81 / Lombardo € 272,18	€	297,99

AMMORTAMENTO ESERCIZIO 2003

Valori immobili (edifici al 31/12/2003)	€	4.542.255,42
Ammortamenti al 31/12/2003	€	136.267,66
ammortamento al 31/12/2002	€	1.699.484,25
+ ammortamento esercizio 2003	€	<u>136.267,66</u>
Totale ammortamento al 31/12/2003	€	<u><u>1.835.751,91</u></u>

CONTO CONSUNTIVO 2003
SEDE CENTRALE
SITUAZIONE IMMOBILI - MOBILI E MACCHINE D'UFFICIO

**MOBILI, MACCHINE D'UFFICIO E AUTOMEZZI AL
31/12/2003**

MOBILI E MACCHINE D'UFFICIO

Valori al 31/12/2002	€	256.643,81
Beni acquistati nel 2003:		
1) Mobili ed arredi (mandato n. 714)	€	1.057,20
2) Macchine d'ufficio (computer, stampanti ecc.) (mandati n. 80/179/283/627/643/1266/1145)	€	10.902,60
Beni scaricati nel 2003 (CDC n. 6 del 06.11.2003)	-€	16.747,84
Beni ammortizzati nel 2003	-€	<u>101.810,53</u>
Totale valore d'inventario al 31.12.2003	€	<u><u>150.045,24</u></u>

AUTOMEZZI

Lancia Lybra MY 1.9 JTDLX - Tel. ZLA83900000140438

Targa CG267NB - Data immatricolazione 11.06.2003

Valore al 31.12.2003

Ammortamento € 23.000,00 x 12,50% = € 2.875,00

€ 23.000,00

CONTO CONSUNTIVO 2003
SEDE CENTRALE
SITUAZIONE IMMOBILI - MOBILI E MACCHINE D'UFFICIO

RIEPILOGO VALORI AL 31/12/2003

TOTALE VALORI AL 31/12/2003

Mobili, macchine e attrezzature	€	150.045,24
Automezzi	€	<u>23.000,00</u>
Totale	€	<u><u>173.045,24</u></u>

TOTALE AMMORTAMENTI ESERCIZIO 2003

Mobili, macchine e attrezzature	€	101.810,52
Automezzi	€	<u>2.875,00</u>
Totale	€	<u><u>104.685,52</u></u>

TOTALE GENERALE AMMORTAMENTI AL 31/12/2003

Precedenti	€	222.635,90
Esercizio 2003	€	<u>104.685,52</u>
	€	<u><u>327.321,42</u></u>

CONTO CONSUNTIVO 2003
SEDE CENTRALE
SITUAZIONE IMMOBILI - MOBILI E MACCHINE D'UFFICIO

RIEPILOGO GENERALE CONTO CONSUNTIVO 2003

SEDE CENTRALE

VALORI AL 31/12/2003

Edifici	€	4.542.255,42
Terreni	€	247.992,28
Automezzi	€	23.000,00
Mobili e Macchine	€	150.045,24
Ammortamento immobili	€	136.267,66
Ammortamento mobili	€	101.810,52
Ammortamento automezzi	€	2.875,00

RACCOMANDATA A MANO

, lì 20/02/2004

Al
 LEGA ITALIANA LOTTA TUMORI
 c/o MPS ROMA
 00100 ROMA

Oggetto: Servizio di Tesoreria
 Resa del rendiconto finanziario dell'esercizio 2003

Vi rimettiamo, in allegato alla presente, come previsto dall'art. _____ della Convenzione, il Rendiconto Finanziario dell'Esercizio 2003, compilato secondo le vigenti norme ministeriali e regolarmente sottoscritto.

Evidenziamo qui di seguito il quadro riepilogativo della gestione di cassa dell'esercizio in oggetto:

Gli importi sono espressi in euro.


	Fondo di cassa iniziale al 01.01.2003		4.504.226,27
+	Reversali incassate nell'esercizio	6.750.235,71	
	Totale entrate		6.750.235,71
-	Mandati pagati nell'esercizio	7.153.097,72	
-	Pagamenti per azioni esecutive		
	Totale uscite		7.153.097,72
	Fondo di cassa da movimento finanziario al 31.12.2003		4.101.364,26
+	Incassi senza reversele (carte contabili di entrata)		
-	Pagamenti senza mandati (carte contabili di spesa)		
	Fondo di cassa effettivo dovuto a riscossioni e pagamenti effettuati a mezzo carte contabili non regolarizzate al 31.12.2003		4.101.364,26

Vi alleghiamo inoltre la seguente documentazione:

- | | | | |
|-------------------------------------|---|------|--------------|
| <input checked="" type="checkbox"/> | n° 1.497 mandati estinti suddivisi per interventi e capitoli con relativi partitari per complessivi | euro | 7.153.097,72 |
| <input checked="" type="checkbox"/> | n° 760 reversali estinte suddivise per risorse e capitoli con relativi partitari per complessivi | euro | 6.750.235,71 |

- n° _____ ordinanze per pagamenti atti esecutivi per complessivi _____ euro
- elenco delle bollette emesse a mezzo procedura meccanizzata dal n. 1 al n. _____ con allegate copie delle stesse nonché gli originali di quelle annullate.

Distinti saluti.



(per ricevuta l'Ente)

BANCA MONTE DEI PASCHI DI SIENA S.p.A.
Filiale di ROMA AG. SEDE

(Il Tesoriere)

IL RAGIONIERE

IL DIRETTORE GENERALE
Dott. Silvio Arcidiacono

IL PRESIDENTE
Prof. Francesco Schitnulli

AVANZO CASSA		01/01/2003		4.504.226,27
		C\COMPETENZA	6.525.453,51	
RISCOSSIONI				6.750.235,71
		C\RESIDUI	224.782,20	
		C\COMPETENZA	4.468.832,62	
PAGAMENTI				7.153.097,72
		C\RESIDUI	2.684.265,10	
AVANZO CASSA ATTUALE		31/12/2003		4.101.364,26

reversali

da riscuotere

da emettere

mandati

da pagare

da emettere

AVANZO CASSA TESORIERE

4.101.364,26

MOVIMENTI DEL SC/FRUTTIFERO E SC/INFRUTTIFERO RELATIVI AL MESE DI DICEMBRE 2003
 LECA ITALIANA LOTTA TUMORI RM

0150021

A DEI CODICI TRANSAZIONE:

041 - OPERAZIONE GENERICA
 051 - OPERAZIONE DI GIROFONDI
 061 - OPERAZIONE DI STANZA
 071 - OPERAZIONE DI GIROFONDI
 141 - CANCELLAZIONE DI OPERAZIONE GENERICA
 151 - CANCELLAZIONE DI GIROFONDI
 161 - CANCELLAZIONE DI OPERAZIONE DI STANZA
 171 - CANCELLAZIONE DI GIROFONDI

LEGENDA DEI CODICI CAUSALE:

05 - VERSAMENTO GENERICO SC/FRUTTIFERO
 10 - VERSAMENTO INTERESSI
 32 - VERSAMENTO PER GIROFONDI
 35 - VERSAMENTO GENERICO SC/INFRUTTIFERO
 55 - AUMENTO IMPORTO SOMME VINCOLATE
 62 - PRELEVAMENTO AUTOMATICO PER GIROFONDI
 63 - PRELEVAMENTO AUTOMATICO GENERICO
 65 - DIMINUIZIONE IMPORTO SOMME VINCOLATE

MOVIMENTO ANTERCANTO

CONTIENE IN CASO DI CODICI TRAN./CAUS. 51/62 o 71/62 IL CODICE ENTE DESTINATARIO, IL CODICE DELL'AMMINISTRAZIONE DI PROVENIENZA E IL CAPITOLO, 51/32 o 71/32 IL CODICE ENTE CEDENTE, IL CODICE DELL'AMMINISTRAZIONE DI PROVENIENZA E IL CAPITOLO, IN CASO DI CODICE TRAN. 61 IL NUMERO DI GIORNI DELL'ANTICIPAZIONE, IN CASO CODICE TRAN. 41 IL CODICE DELLA AMMINISTRAZIONE DI PROVENIENZA E IL CAPITOLO, IN CASO DI CODICE TRAN. 141, 151, 161, 171 LA DATA DI TRASMISSIONE DEL MOVIMENTO CANCELLATO.

Legg. Italiana per la lotta contro i tumori

Sette Centesimi -

Prod. n. 2004/0209

Atti 23.01.2004

Figlia

MOVIMENTI DEL SC/FRUTTIFERO E SC/INFRUTTIFERO RELATIVI AL MESE DI DICEMBRE 2003

ATA ASSISS.	CODICI TRAN. CAUS.	LEGA ITALIANA LOTTA TUMORI RM		ENTRATE		USCITE		(1)
		SC/FRUTTIFERO	SC/INFRUTTIFERO	SC/FRUTTIFERO	SC/INFRUTTIFERO	SC/FRUTTIFERO	SC/INFRUTTIFERO	
.12.2003	61 001	70,00		DISPONIBILITA' AL 01.12.2003 :		4.811.683,15		
.12.2003	61 061			70,00	13.847,61	4		
.12.2003	61 061			DISPONIBILITA' AL 02.12.2003 :		4.797.765,54		
.12.2003	61 061			58.786,29	2			
.12.2003	61 061			DISPONIBILITA' AL 03.12.2003 :		4.738.979,25		
.12.2003	61 001	28.550,00		3.721,10	2			
.12.2003	61 001	150,00		DISPONIBILITA' AL 04.12.2003 :		4.735.258,15		
.12.2003	61 001	6.994,69		DISPONIBILITA' AL 05.12.2003 :		4.763.808,15		
.12.2003	61 001		3.016,53	DISPONIBILITA' AL 09.12.2003 :		4.763.958,15		
.12.2003	61 061			DISPONIBILITA' AL 11.12.2003 :		4.773.969,37		
.12.2003	41 063			35.694,69	116.389,83	2		
.12.2003	41 063			DISPONIBILITA' AL 12.12.2003 :		4.621.884,85		
.12.2003	61 061	371,60		371,60	113,40	0		
.12.2003	61 061			DISPONIBILITA' AL 15.12.2003 :	49.901,22	0		
.12.2003	61 061			11.459,19	4			
.12.2003	61 061			DISPONIBILITA' AL 16.12.2003 :	108.478,33	2		
.12.2003	61 061			DISPONIBILITA' AL 17.12.2003 :	29.955,26	2		
.12.2003	61 061			DISPONIBILITA' AL 18.12.2003 :	1.502,89	2		
.12.2003	61 061			DISPONIBILITA' AL 19.12.2003 :	221.742,29	4		
.12.2003	61 061			DISPONIBILITA' AL 22.12.2003 :	849,18	4		
.12.2003	61 061			DISPONIBILITA' AL 23.12.2003 :	67.665,11	2		
.12.2003	61 001	450,00	264,60	DISPONIBILITA' AL 24.12.2003 :		4.130.217,98		
.12.2003	61 001	2.492,75		DISPONIBILITA' AL 29.12.2003 :		4.130.932,58		
.12.2003	61 061			DISPONIBILITA' AL 30.12.2003 :		4.133.425,33		
.12.2003	61 061			2.942,75	29.118,32	2		
.12.2003	61 061			DISPONIBILITA' AL 31.12.2003 :		4.101.364,26		
I SC/FRUTTIFERO		39.079,04		39.079,04				
I SC/INFRUTTIFERO			3.281,13					713.530,02

SITUAZIONE RELATIVA AL MESE DI DICEMBRE 2003

0150021 LEGA ITALIANA LOTTA TUMORI RM

	SC/FRUTTIFERO	SC/INFRUTTIFERO	SOMME VINCOLATE
SITUAZIONE A FINE MESE PRECEDENTE:	0,00	4.811.613,15	0,00
ENTRATE DEL MESE:	39.079,04	3.281,13	0,00
USCITE DEL MESE:	39.079,04	713.530,02	0,00
AZIONE A FINE MESE DI RIFERIMENTO:	0,00	4.101.364,26	0,00

LA PRESENTE SITUAZIONE SI INTENDE APPROVATA SE, TRASCORSI 20 GIORNI DALLA DATA DI RICEZIONE DELL'ELABORATO, NON VENGANO FORMULATE ECCEZIONI PER ISCRITTO.

BancoPosta

Posteitaliane S.p.A.
Direzione Operazioni

Viale Europa, 175 - 00144 ROMA
Codice Fiscale 07103880686 Partita IVA 01114801008

del Conto Corrente n. 28220002 IN EURO

Intestato a: LEGA ITALIANA PER LA LOTTA
CONTRO I TUMORI

Paese	Check Digit	CIN	Cod. ABI	CAB	N° Conto
IT	73	H	07601	03200	000028220002
COORDINATE BANCARIE NAZIONALI (BBAN)					
COORDINATE BANCARIE INTERNAZIONALI (IBAN)					

Data	Valuta	Addbiti	Accrediti	Descrizione operazioni
31/12/03	31/12/03	0,60		COMMISSIONI PER ACCREDITO BOLLETTINI QUANTITA' = 3 ACC. 31/12/2003 CONTO 0000028220002 DA CUAS MILANO
31/12/03			✓ 38.869,16	SALDO FINALE PARI A LIRE 75.261.188

Lega Italiana per la lotta contro i tumori
- Sede Centrale -

Prot. n. 200410436

Addi 21/12/2004

Sigla 1

Attenzione: Per i versamenti in c/c la data contabile equivale alla data di accreditamento.

L'estratto conto si intende approvato qualora il correntista non invii opposizione scritta a Poste Italiane S.p.A. entro 60 giorni dalla data di ricevimento
Imposta di bollo cartella in modo virtuale - Ammortazione Direzione Regionale Entrate Lazio n.ro 623/1997 dell'8/2/97.

LEGA ITALIANA PER LA LOTTA CONTRO I TUMORI

SEZIONI PROVINCIALI

CONTO CONSUNTIVO

ESERCIZIO FINANZIARIO ANNO 2003

1. **RENDICONTO FINANZIARIO ANNO 2003 SEZIONI PROVINCIALI (Allegato F)**
2. **SITUAZIONE PATRIMONIALE anno 2003 (Allegato G)**
3. **CONTO ECONOMICO anno 2003 (Allegato H)**
4. **SITUAZIONE AMMINISTRATIVA DELL'ESERCIZIO 2003 (Allegato I)**

LEGA ITALIANA PER LA LOTTA CONTRO I TUMORI

SEZIONI PROVINCIALI

**CONTO CONSUNTIVO
ESERCIZIO FINANZIARIO
ANNO 2003**

**Parte Prima
ENTRATE**

CONTO CONSUNTIVO - ANNO FINANZIARIO 2003 -RIEPILOGO GENERALE SEZIONI PROVINCIALI

CAT	CAP	DENOMINAZIONE	Somme riscosse dell'esercizio 2003	Somme rimaste da riscuotere dell'esercizio 2003	Somme riscosse in c/residui Esercizi precedenti	Somme rimaste da riscuotere esercizi precedenti
I		ALIQUOTE CONTRIBUTIVE A CARICO DEI DATORI DI LAVORO E/O DEGLI ISCRITTI				
	1	Quot soci	1.411.306,51	38.100,91	36.327,33	
		Totale Categoria I	1.411.306,51	38.100,91	36.327,33	
II		QUOTE DI PARTECIPAZIONE DEGLI ISCRITTI ALL'ONERE DI SPECIFICHE GESTIONI				
	1	Quot partecipazione degli iscritti	664.585,29	212,00	710,00	
		Totale Categoria II	664.585,29	212,00	710,00	
III		TRASFERIMENTI DALLLO STATO				
	1	Contributi dallo Stato	7.542,35	-	-	2.500,00
		Totale Categoria III	7.542,35			2.500,00
IV		TRASFERIMENTI DA PARTE DELLE REGIONI				
	1	Contributi dalle Regioni	400.163,49	607.975,25	-	-
		Totale Categoria IV	400.163,49	607.975,25		
V		TRASFERIMENTI DA PARTE DEI COMUNI E DELLE PROVINCE				
	1	Contributi dalle Province	275.983,60	54.874,95	18.904,75	
	2	Contributi dai Comuni	129.686,13	36.795,76	21.314,36	
		Totale Categoria V	405.669,73	91.670,71	40.219,11	
VI		TRASFERIMENTI DA PARTE DI ALTRI ENTI DEL SETTORE PUBBLICO				
	1	Contributi da Istituti di credito	259.042,49	94.000,00	21.880,91	
	2	Contributi da parte di altri Enti	1.525.186,06	-	5.066,84	2.239,03
	3	Contributi dalla Sede Centrale	635.248,27	8.000,00	-	
	4	Altri contributi vari	77.985,07	2.200,00	-	
		Totale Categoria VI	2.497.463,89	104.200,00	26.949,75	2.239,03

CAT	CAP	DENOMINAZIONE	Somme riscosse dell'esercizio 2003	Somme rimaste da riscuotere dell'esercizio 2003	Somme riscosse in c/residui Esercizi precedenti	Somme rimaste da riscuotere esercizi precedenti
VII		ENTRATE DERIVANTI DALLA VENDITA DI BENI E DALLA PRESTAZIONE DI SERVIZI				
	1	Entrite derivanti da Manifestazioni varie	2.235.290,87	93.031,76	67.202,13	-
	2	Entrite derivanti da prestazione di servizi	76.902,58	10.997,29	-	-
		Totale Categoria VII	2.312.193,45	104.029,05	67.202,13	-
VIII		REDDITI E PROVENTI PATRIMONIALI				
	1	Interassi attivi su mutui, depositi e c/c bancari e postali	105.720,40	9.289,18	15.716,50	4,56
	2	Interassi e premi su titoli a reddito fisso	373.818,63	20.776,46	-	-
	3	Affitti di immobili	107.619,97	3.791,00	246,40	-
	4	Dividendi ed altri proventi su titoli azionari e partecipazioni	32.988,15	-	-	-
		Totale Categoria VIII	620.147,15	33.856,64	15.962,90	4,56
IX		POSTE CORRETTIVE E COMPENSATIVE DI SPESE CORRENTI				
	1	Reciperi e rimborsi diversi	267.959,02	7.896,22	134.947,21	2.411,24
		Totale Categoria IX	267.959,02	7.896,22	134.947,21	2.411,24
X		ENTRATE NON CLASSIFICABILI IN ALTRE VOCI				
	1	Obiazioni	7.941.348,17	62.842,04	150.326,22	-
	2	Altre entrate varie ed eventuali	1.327.331,28	55.540,62	16.538,57	48,34
	3	Entrite non classificabili	1.031.424,25	35.046,93	350.924,54	-
		Totale Categoria X	10.300.103,70	153.429,59	517.789,33	48,34
XI		ALIBAZIONE DI IMMOBILI E DIRITTI REALI				
	1	Alienazione di immobili	500.673,02	62.653,86	-	-
		Totale Categoria XI	500.673,02	62.653,86	-	-
XII		ALIBAZIONE DI IMMOBILIZZAZIONI TECNICHE				
	1	Alienazione di mobili, macchine d'ufficio	-	56.235,60	-	-
		Totale Categoria XII	-	56.235,60	-	-

CONTO CONSUNTIVO - ANNO FINANZIARIO 2003 -RIEPILOGO GENERALE SEZIONI PROVINCIALI

CAT	CAP	DENOMINAZIONE	Somme riscosse dell'esercizio 2003	Somme rimaste da riscuotere dell'esercizio 2003	Somme riscosse in c/residui Esercizi precedenti	Somme rimaste da riscuotere esercizi precedenti
XIII		REALIZZO DI VALORI MOBILIARI				
	1	Realizzo di titoli emessi o garantiti dallo Stato	5.404.349,56	93.423,54	2.000,00	-
	2	Realizzo di obbligazioni e cartelle fondiarie	631.578,80	-	-	-
	3	Realizzo di altri titoli di credito	65.925,26	-	-	-
		Totale Categoria XIII	6.101.853,62	93.423,54	2.000,00	-
XIV		RISCOSSIONI DI CREDITI				
	1	Proventi da eredità varie	2.046.809,04	12.101,18	416.749,07	-
	2	Depositi cauzionali	-	-	705,00	22,43
		Totale Categoria XIV	2.046.809,04	12.101,18	417.454,07	22,43
XV		TRASFERIMENTI DALLO STATO IN C/CAPITALE				
	1	Contributi dallo Stato	-	-	-	-
		Totale Categoria XV	-	-	-	-
XVI		TRASFERIMENTI DA PARTE DELLE REGIONI IN C/CAPITALE				
	1	Contributi dalle Regioni	-	-	-	-
		Totale Categoria XVI	-	-	-	-
XVII		TRASFERIMENTI DA PARTE DEI COMUNI E DELLE PROVINCE IN C/CAPITALE				
	1	Contributi dalle Province	1.277,30	-	-	-
	2	Contributi dai Comuni	-	-	-	-
		Totale Categoria XVII	1.277,30	-	-	-
XVIII		TRASFERIMENTI DA PARTE DI ALTRI ENTI DEL SETTORE PUBBLICO IN C/CAPITALE				
	1	Contributi da Istituti di credito	-	-	-	-
	2	Contributi da parte di altri Enti	-	-	-	-
	3	Contributi dalla Sede Centrale	-	-	-	-
		Totale Categoria XVIII	-	-	-	-

CAT	CAP	DENOMINAZIONE	Somme riscosse dell'esercizio 2003	Somme rimaste da riscuotere dell'esercizio 2003	Somme riscosse in c/residui esercizi precedenti	Somme rimaste da riscuotere esercizi precedenti
XIX		ASSUNZIONE DI MUTUI				
	1	Quote Mutui	-	-	200.000,00	-
		Totale Categoria XIX			200.000,00	
XX		ASSUNZIONE DI ALTRI DEBITI FINANZIARI				
	1	Quote debiti	-	-	-	-
		Totale Categoria XX				
XXI		EMMISSIONE DI OBBLIGAZIONI				
	1	Obbligazioni	-	-	-	-
		Totale Categoria XXI				
XXII		ENTRATE AVENTI NATURA DI PARTITE DI GIRO				
	1	Ritirate erariali	252.880,23	14.300,12	3.999,24	222,69
	2	Ritirate previdenziali e assistenziali	64.450,25	2.238,82	1.076,67	
	3	Ritirate diverse	11.438,10	150,00	500,00	
	4	Trattenute per conto di terzi	40.478,00	95,00	-	
	5	Rimborso di somme pagate per conto di terzi	29.891,53	9.114,05	1.080,42	2.237,41
	6	Parite in sospeso (fondo economato)	49.613,71	5.060,48	5.258,23	178,70
		Totale Categoria XXII	448.751,82	30.958,47	11.914,56	2.638,80
		TOTALE DELLE ENTRATE	27.986.499,38	1.396.743,02	1.471.476,39	9.864,40
		Avanzo di Cassa all'1/1/2003	10.248.628,86	***	***	***
		TOTALE GENERALE A PAREGGIO	38.235.128,24	1.396.743,02	1.471.476,39	9.864,40

CONTO CONSUNTIVO 2003 - Sezioni Provinciali - PARTE I ENTRATE

CAT	DEMINOIAZIONE	DEFINITIVE	RISCOSE	DA RISCOUOTERE	TOTALI ACCERTATI	DIFFERENZA
I	Aliquote contributive carico iscritti	5.069.965,81	1.411.306,51	38.100,91	1.449.407,42	- 3.620.558,39
II	Quote partecipazione iscritti	437.761,00	664.585,29	212,00	664.797,29	227.036,29
	TOTALE TITOLO I	5.507.726,81	2.075.891,80	38.312,91	2.114.204,71	- 3.393.522,10
III	Trasferimenti dallo Stato	3.500,00	7.542,35		7.542,35	4.042,35
IV	Trasferimenti dalle Regioni	979.956,56	400.163,49	607.975,25	1.008.138,74	28.182,18
V	Trasferimenti da Comuni e Province	477.152,75	405.669,73	91.670,71	497.340,44	20.187,69
VI	Trasferimenti da altri Enti	1.409.814,53	2.497.463,89	104.200,00	2.601.663,89	1.191.849,36
	TOTALE TITOLO II	2.870.423,84	3.310.839,46	803.845,96	4.114.685,42	1.244.261,58
VII	Entrate derivanti da manifestazioni	2.650.403,04	2.312.193,45	104.029,05	2.416.222,50	- 234.180,54
VIII	Redditi e proventi patrimoniali	1.195.665,89	620.147,15	33.856,64	654.003,79	- 541.662,10
IX	Poste correttive e compensative	113.182,00	267.959,02	7.896,22	275.855,24	162.673,24
X	Entrate non classificabili	3.940.364,78	10.300.103,70	153.429,59	10.453.533,29	6.513.168,51
	TOTALE TITOLO III	7.899.615,71	13.500.403,32	299.211,50	13.799.614,82	5.899.999,11
	TOTALE ENTRATE CORRENTI	16.277.766,36	18.887.134,58	1.141.370,37	20.028.504,95	3.750.738,59
XI	Alienazione di immobili	31.000,00	500.673,02	62.653,86	563.326,88	532.326,88
XII	Alienazione di immobilizzazioni	-	-	56.235,60	56.235,60	56.235,60
XIII	Realizzo valori mobiliari	6.982.438,28	6.101.853,62	93.423,54	6.195.277,16	- 787.161,12
XIV	Riscossione di crediti	602.650,00	2.046.809,04	12.101,18	2.058.910,22	1.456.260,22
	TOTALE TITOLO IV	7.616.088,28	8.649.335,68	224.414,18	8.873.749,86	1.257.661,58
XV	Trasf Siao in c/capitale	-	-	-	-	-
XVI	Trasf Regioni in c/capitale	15.000,00	-	-	-	- 15.000,00
XVII	Trasf Comuni Province c/capitale	8.500,00	1.277,30	-	1.277,30	- 7.222,70
XVIII	Trasf Ent c/capitale	225.394,98	-	-	-	- 225.394,98
	TOTALE TITOLO V	248.894,98	1.277,30	-	1.277,30	- 247.617,68
XIX	Assunzione di mutui	-	-	-	-	-
XX	Assunzione debiti finanziari	-	-	-	-	-
XXI	Emissioni di obbligazioni	-	-	-	-	-
	TOTALE TITOLO VI	-	-	-	-	-
	TOTALE ENTRATE C/CAPITALE	7.864.983,26	8.650.612,98	224.414,18	8.875.027,16	1.010.043,90
XXII	Partite di Giro	623.064,59	448.751,82	30.958,47	479.710,29	- 143.354,30
	TOTALE TITOLO VII	623.064,59	448.751,82	30.958,47	479.710,29	- 143.354,30
	TOTALE GENERALE ENTRATE	24.765.814,21	27.986.499,38	1.396.743,02	29.383.242,40	4.617.428,19
	Avanzo Amm.ne - Fondo Cassa 1/1	4.913.122,54	-	-	-	- 4.913.122,54
	TOTALE GENERALE ENTRATE	29.678.936,75	27.986.499,38	1.396.743,02	29.383.242,40	- 295.694,35

CONTO CONSUNTIVO 2003 - Sezioni Provinciali - PARTE I ENTRATE

Allegato F

CAT	RESIDUI INIZIO	RISCOSSI	DA RISCOUTERE	TOTALI	DIFFERENZA	PREVISIONI	RISCOSSIONI	DIFFERENZA	TOT RESIDUI FINE
I	3.011,33	36.327,33		36.327,33	5.316,00	5.100.977,14	1.447.633,84	- 3.653.343,30	38.100,91
II	710,00	710,00		710,00	-	438.471,00	665.295,29	226.824,29	212,00
tot titolo I	3.721,33	37.037,33	-	37.037,33	5.316,00	5.539.448,14	2.112.929,13	- 3.426.519,01	38.312,91
III	2.500,00		2.500,00	2.500,00	-	6.000,00	7.542,35	1.542,35	2.500,00
IV	-	-	-	-	-	979.956,56	400.163,49	- 579.793,07	607.975,25
V	51.700,18	40.219,11	-	40.219,11	- 13.481,07	530.852,93	445.888,84	- 84.964,09	91.670,71
VI	5.221,00	26.949,75	2.239,03	29.188,78	- 28.032,22	1.467.035,53	2.524.413,64	1.057.378,11	106.439,03
tot titolo II	111.421,18	67.168,86	4.739,03	71.907,89	- 41.513,29	2.983.845,02	3.378.008,32	394.163,30	808.584,99
VII	86.143,86	67.202,13	-	67.202,13	- 18.941,73	2.736.546,90	2.379.395,58	- 357.151,32	104.029,05
VIII	21.361,95	15.962,90	4,56	15.967,46	- 13.394,49	1.225.027,84	636.110,05	- 588.917,79	33.861,20
IX	11.331,62	134.947,21	2.411,24	137.358,45	118.026,83	132.513,62	402.906,23	270.392,61	10.307,46
X	201.876,94	517.789,33	48,34	517.837,67	311.960,73	4.146.241,72	10.817.893,03	6.671.651,31	153.477,93
tot titolo III	340.714,37	735.901,57	2.464,14	738.365,71	397.651,34	8.240.330,08	14.236.304,89	5.995.974,81	301.675,64
tot ent corr	481.856,88	840.107,76	7.203,17	847.310,93	361.454,05	16.763.623,24	19.727.242,34	2.963.619,10	1.148.573,54
XI	-	-	-	-	-	31.000,00	500.673,02	469.673,02	62.653,86
XII	-	-	-	-	-	-	-	-	56.235,60
XIII	6.299,54	2.000,00		2.000,00	- 62.299,54	7.046.737,82	6.103.853,62	- 942.884,20	93.423,54
XIV	416.771,50	417.454,07	22,43	417.476,50	705,00	1.019.421,50	2.464.263,11	1.444.841,61	12.123,61
tot titolo IV	48.071,04	419.454,07	22,43	419.476,50	- 61.594,54	8.097.159,32	9.068.789,75	971.630,43	224.436,61
XV	-	-	-	-	-	-	-	-	-
XVI	-	-	-	-	-	15.000,00	-	- 15.000,00	-
XVII	-	-	-	-	-	8.500,00	1.277,30	- 7.222,70	-
XVIII	-	-	-	-	-	225.394,98	-	- 225.394,98	-
tot titolo V	-	-	-	-	-	248.894,98	1.277,30	- 247.617,68	-
XIX	-	200.000,00	-	200.000,00	200.000,00	-	200.000,00	200.000,00	-
XX	-	-	-	-	-	-	-	-	-
XXI	-	-	-	-	-	-	-	-	-
tot titolo VI	-	200.000,00	-	200.000,00	200.000,00	-	200.000,00	200.000,00	-
tot ent c/cap	481.071,04	619.454,07	22,43	619.476,50	138.405,46	8.346.054,30	9.270.067,05	924.012,75	224.436,61
XXII	41.151,13	11.914,56	2.638,80	14.553,36	- 26.597,77	664.215,72	460.666,38	- 203.549,34	33.597,27
tot titolo VII	41.151,13	11.914,56	2.638,80	14.553,36	- 26.597,77	664.215,72	460.666,38	- 203.549,34	33.597,27
tot gen entr	1.001.079,05	1.471.476,39	9.864,40	1.481.340,79	473.261,74	25.773.893,26	29.457.975,77	3.684.082,51	1.406.607,42
tot gen entr	1.001.079,05	1.471.476,39	9.864,40	1.481.340,79	473.261,74	35.981.006,83	39.665.089,34	3.684.082,51	1.406.607,42

LEGA ITALIANA PER LA LOTTA CONTRO I TUMORI

SEZIONI PROVINCIALI

**CONTO CONSUNTIVO
ESERCIZIO FINANZIARIO
ANNO 2003**

**Parte Seconda
SPESE**

CAT	CAP	DENOMINAZIONE	Somme pagate dell'esercizio 2003	Somme rimaste da pagare dell'esercizio 2003	Somme pagate in esercizi precedenti	Somme rimaste da pagare esercizi precedenti
I		SPESSE PER GLI ORGANI DELL'ENTE				
	1	Rimborsi spese alla Presidenza	66.796,63	4.095,68	0,20	-
	2	Rimborsi spese al Collegio dei Revisori	700,00	-	-	-
	3	Rimborsi spese agli Organi Comitato Sezionale	35.947,71	600,00	2.699,00	-
	4	Spese per rinnovo cariche sociali	1.530,00	-	-	-
		Totale Categoria I	104.974,34	4.695,68	2.699,20	-
II		ONERI PER IL PERSONALE IN ATTIVITA' DI SERVIZIO				
	1	Stipendi ed altri assegni fissi al personale	1.607.718,24	34.780,85	22.199,20	-
	2	Compensi per lavoro straordinario	3.191,89	814,92	-	-
	3	Indennità e rimborso missioni interno	51.111,44	116,33	-	-
	4	Indennità e rimborso missioni estero	11.037,46	1.183,83	-	-
	5	Oneri previdenziali ed assistenziali a carico della Sezione	521.168,34	18.344,06	24.237,16	-
	6	Spese per personale straordinario	37.327,65	5.417,47	317,00	17.982,39
		Totale Categoria II	2.231.555,02	60.657,46	46.753,36	17.982,39
III		ONERI PER IL PERSONALE IN QUIESCENZA				
	1	Spese di quiescenza	8.627,56	-	-	-
		Totale Categoria III	8.627,56	-	-	-
IV		SPESSE PER L'ACQUISTO DI BENI DI CONSUMO E DI SERVIZI				
	1	Acquisto libri, riviste, giornali ed altre pubblicazioni	63.545,35	816,00	1.962,22	-
	2	Acquisto materiale consumo e noleggio materiale tecnico	390.319,19	6.976,17	10.923,70	136,10
	3	Spese di rappresentanza	64.189,63	1.394,88	1.678,87	-
	4	Fitto locali e spese condominiali	762.393,47	8.254,83	10.027,55	34.600,00
	5	Manutenzione riparazione adattamento locali e impianti	286.034,58	7.919,18	8.291,16	-
	6	Spese postali e telefoniche	439.766,89	5.107,51	7.002,27	-
	7	Manutenzione noleggio ed esercizio di mezzi di trasporto	68.132,41	693,82	3.738,78	-
	8	Canoni d'acqua	10.536,76	159,43	20,00	-
	9	Spese per l'energia elettrica per illuminazione	70.776,27	1.144,00	472,67	-

CONTO CONSUNTIVO - ANNO FINANZIARIO 2003 -RIEPILOGO GENERALE SEZIONI PROVINCIALI

Allegato A

CAT	CAP	DENOMINAZIONE	Somme pagate dell'esercizio 2003	Somme rimaste da pagare dell'esercizio 2003	Somme pagate in esercizi precedenti	Somme rimaste da pagare esercizi precedenti
IV	10	Combustibili ed energia elettrica per riscaldamento	46.066,12	13.996,90	191,07	6.037,43
	11	Onori e compensi per speciali incarichi	782.046,81	31.904,39	40.045,41	393,54
	12	Trasporti e facchinaggio	58.517,86	-	-	-
	13	Preni di assicurazione	142.591,36	1.367,39	2.143,16	-
	14	Altre spese di consumo e di servizi	370.235,88	42.597,09	54.693,03	-
	15	Spese di amministrazione non classificabili in altre voci	97.764,57	794,00	1.979,62	-
	16	Settre volontariato	17.827,90	42.350,00	-	-
	17	Spese varie	25.794,87	-	1.061,68	-
		Totale Categoria IV	3.696.539,92	165.475,59	144.231,19	41.167,07
V		SPESA PER PRESTAZIONI ISTITUZIONALI				
	1	Organizzazione e partecipazione a Convegni e Congressi etc.	760.731,80	21.410,51	7.525,25	463,84
	2	Funzionamento Commissione, Comitati etc.	23.143,80	10.841,37	5.136,62	-
	3	Assistenza	2.493.805,89	115.269,62	48.675,13	2.031,94
	4	Previdenza	3.053.650,42	112.406,53	95.407,85	19.336,79
	5	Borse e Premi di studio	505.496,12	8.459,47	69.472,52	-
	6	Studi e ricerche finalizzate	886.739,45	100.303,18	78.304,84	10.443,59
	7	Educazione sanitaria (stampa e propaganda)	579.346,43	33.901,48	118.382,59	-
	8	Campagna contro il fumo	1.027.272,74	22.364,45	38.559,48	2.456,49
	9	Altre spese istituzionali	454.653,75	65.421,51	6.376,67	-
	10	Campagne promozionali	544.042,35	52.667,12	45.383,19	-
	11	Volontariato	118.219,66	2.622,85	2.400,00	-
	12	Altre spese settore promozione soci	83.939,02	-	-	-
		Totale Categoria V	10.531.041,43	545.668,09	515.624,14	34.732,65
VI		TRASFERIMENTI PASSIVI				
	1	Ad altri Enti del settore pubblico	71.449,35	2.934,70	21.490,92	103.291,38
	2	Alla Sede Centrale della Lega per aliquota 2%. Quote sociali	11.264,33	4.831,97	2.987,97	2.917,52
		Totale Categoria VI	82.713,68	7.766,67	24.478,89	106.208,90

CONTO CONSUNTIVO - ANNO FINANZIARIO 2003 - RIEPILOGO GENERALE SEZIONI PROVINCIALI

CAT	CAP	DENOMINAZIONE	Somme pagate dell'esercizio 2003	Somme rimaste da pagare dell'esercizio 2003	Somme pagate in esercizi precedenti	Somme rimaste da pagare esercizi precedenti
VII		ONERI FINANZIARI				
	1	Interessi passivi	10.580,24	0,25	-	-
	2	Spese e commissioni bancarie	38.717,09	1.102,42	1.016,82	-
		Totale Categoria VII	49.297,33	1.102,67	1.016,82	-
VIII		ONERI TRIBUTARI				
	1	Imposte tasse e tributi vari	321.168,55	8.187,17	8.362,83	80,05
		Totale Categoria VIII	321.168,55	8.187,17	8.362,83	80,05
IX		POSTE CORRETIVE E COMPENSATIVE DI ENTRATE CORRENTI				
	1	Restituzione e rimborsi diversi	77.968,25	615,03	17.430,71	17.043,08
		Totale Categoria IX	77.968,25	615,03	17.430,71	17.043,08
X		SPESE NON CLASSIFICABILI IN ALTRE VOCI				
	1	Spese varie non classificabili	1.008.508,59	2.028,70	112.285,33	261,95
	2	Fondo di riserva	-	-	-	-
	3	Spese realizzo entrate	70.809,47	-	-	-
	4	Oneri vari straordinari	51.768,87	136,00	46,00	-
	5	Spese per risarcimenti vari	17.164,67	-	10.952,69	-
		Totale Categoria X	1.148.251,60	2.164,70	123.284,02	261,95
XI		ACQUISIZIONE BENI DI USO DUREVOLE ED OPERE IMMOBILIARI				
	1	Acquisto immobili	3.272,00	1,00	1.600,00	-
	2	Ricostruzioni ripristini e trasformazioni di immobili	441,16	-	-	-
		Totale Categoria XI	3.713,16	1,00	1.600,00	-
XII		ACQUISIZIONE DI IMMOBILIZZAZIONI TECNICHE				
	1	Acquisto impianti attrezzature e macchinari	431.333,70	4.459,96	6.565,72	10.000,00
	2	Ripristini trasformazioni manutenzione straordinaria impianti	356.260,16	-	12.705,32	-
	3	Acquisti automezzi	83.880,00	7.048,37	9.600,00	-
	4	Acquisto mobili e macchine d'ufficio	173.388,46	19.507,15	5.366,40	1.179,00
		Totale Categoria XII	1.044.862,32	31.015,48	34.237,44	11.179,00

CAT	CAP	DENOMINAZIONE	Somme pagate dell'esercizio 2003	Somme rimaste da pagare dell'esercizio 2003	Somme pagate in esercizi precedenti	Somme rimaste da pagare esercizi precedenti
XIII		PAFTECIPAZIONE E ACQUISTO VALORI MOBILIARI				
	1	Acquisto Titoli emessi o garantiti dallo Stato	6.311.470,78	90.423,54	-	-
	2	Acquisto cartelle fondiarie e altri titoli di credito	772.325,00		5.500,00	-
		Totale Categoria XIII	7.083.795,78	90.423,54	5.500,00	-
XIV		CONCESSIONI DI CREDITI E ANTICIPAZIONI				
	1	Proventi da eredità varie	-	-	-	-
	2	Acquisizione eredità e lasciti	652,50	13.528,05	6.245,96	20.658,28
		Totale Categoria XIV	652,50	13.528,05	6.245,96	20.658,28
XV		INDENNITA' DI ANZIANITA' E SIMILARI AL PERSONALE CESSATO DAL SERVIZIO				
	1	Indennità di anzianità	13.495,24	4.269,69	3.197,35	1.191,75
		Totale Categoria XV	13.495,24	4.269,69	3.197,35	1.191,75
XVI		RIMBORSI DI MUTUI				
	1	Mutui	27.226,22	-	-	-
		Totale Categoria XVI	27.226,22	-	-	-
XVII		RIMBORSI ED ANTICIPAZIONI PASSIVE				
	1		250,00	-	-	-
		Totale Categoria XVII	250,00	-	-	-
XVIII		RIMBORSI DI OBBLIGAZIONI				
	1		-	-	-	-
		Totale Categoria XVIII	-	-	-	-
XIX		RESTITUZIONE ALLE GESTIONI AUTONOME DI ANTICIPAZIONI				
	1		-	-	-	-
		Totale Categoria XIX	-	-	-	-
XX		ESTINZIONE DEBITI DIVERSI				
	1	Debiti diversi	787,90	48.553,00	-	-
		Totale Categoria XX	787,90	48.553,00	-	-

CONTO CONSUNTIVO - ANNO FINANZIARIO 2003 -RIEPILOGO GENERALE SEZIONI PROVINCIALI

Allegato A

CAT	CAP	DENOMINAZIONE	Somme pagate dell'esercizio 2003	Somme rimaste da pagare dell'esercizio 2003	Somme pagate in c/residui Esercizi precedenti	Somme rimaste da pagare esercizi precedenti
XXI		SPSE AVENTI NATURA DI PARTITE DI GIRO				
	1	Ritenute erariali	277.149,53	20.947,75	17.550,13	-
	2	Ritenute previdenziali e assistenziali	33.630,42	4.208,78	3.297,55	-
	3	Ritenute diverse	11.582,10	112,00	-	-
	4	Trattenute a favore di terzi	38.117,99	8.210,00	151,35	8.402,42
	5	Somme pagate per conto di terzi	28.764,70	4.380,08	8.531,16	5.507,78
	6	Partite in sospeso (fondo economato)	52.090,48	516,46	-	-
		Totale Categoria XXI	441.335,22	38.375,07	29.530,19	13.910,20
		TOTALE DELLE SPESE	26.868.256,02	1.022.498,89	964.192,10	264.415,32
		Disavanzo di Cassa all'1/01/2003	41.515,29	***	***	***
		TOTALE A PAREGGIO	26.909.771,31	1.022.498,89	964.192,10	264.415,32

CONTO CONSUNTIVO 2003 - Sezioni Provinciali - PARTE II USCITE

Allegato F

CAT	DENOMINAZIONE	DEFINITIVE	PAGATE	DA PAGARE	TOTALE IMPEGNI	DIFFERENZA
I	Spese organi Sede Centrale	161.598,77	104.974,34	4.695,68	109.670,02	- 51.928,75
II	Oneri personale in servizio	2.023.707,77	2.231.555,02	60.657,46	2.292.212,48	268.504,71
III	Oneri personale in quiescenza	7.300,00	8.627,56	-	8.627,56	1.327,56
IV	Spese acquisto beni consumo	3.875.380,44	3.696.539,92	165.475,59	3.862.015,51	- 13.364,93
V	Spese prestazioni istituzionali	12.749.687,02	10.531.041,43	545.668,09	11.076.709,52	- 1.672.977,50
VI	Trasferimenti passivi	61.991,16	82.713,68	7.766,67	90.480,35	28.489,19
VII	Oneri finanziari	39.216,85	49.297,33	1.102,67	50.400,00	11.183,15
VIII	Oneri tributari	442.990,38	321.168,55	8.187,17	329.355,72	- 113.634,66
IX	Poste correttive e compensativ	14.614,57	77.968,25	615,03	78.583,28	63.968,71
X	Spese non classificabili	336.966,10	1.148.251,60	2.164,70	1.150.416,30	813.450,20
	TOTALE TITOLO I	19.713.453,06	18.252.137,68	796.333,06	19.048.470,74	- 664.982,32
	TOTALE SPESE CORRENTI	19.713.453,06	18.252.137,68	796.333,06	19.048.470,74	- 664.982,32
XI	Acquisizioni beni immobili	154.291,38	3.713,16	1,00	3.714,16	- 150.577,22
XII	Acquisizioni beni mobili	2.138.237,81	1.044.862,32	31.015,48	1.075.877,80	- 1.062.360,01
XIII	Partec acquisto valori mobiliari	5.437.473,28	7.083.795,78	90.423,54	7.174.219,32	1.736.746,04
XIV	Concessione di crediti ed ant.n	13.000,00	652,50	13.528,05	14.180,55	- 1.180,55
XV	Indennità di anzianità	25.532,28	13.495,24	4.269,69	17.764,93	- 7.767,35
	TOTALE TITOLO II	7.768.534,75	8.146.519,00	139.237,76	8.285.756,76	517.222,01
XVI	Rimborsti di mutui	34.804,00	27.226,22	-	27.226,22	- 7.577,78
XVII	Rimborsti di ant.ni passive	-	250,00	-	250,00	250,00
XVIII	Rimborsti di obbligazioni	-	-	-	-	-
XIX	Restituzioni gestione autonome	-	-	-	-	-
XX	Estinzione debiti diversi	7.560,94	787,90	48.553,00	49.340,90	41.779,96
	TOTALE TITOLO III	42.364,94	28.264,12	48.553,00	76.817,12	34.452,18
	TOTALE SPESE CICIPITALE	7.810.899,69	8.174.783,12	187.790,76	8.362.573,88	551.674,19
XXI	Partite di giro	623.064,59	441.335,22	38.375,07	479.710,29	- 143.354,30
	TOTALE TITOLO IV	623.064,59	441.335,22	38.375,07	479.710,29	- 143.354,30
	TOTALE GENERALE SPESE	28.147.417,34	26.868.256,02	1.022.498,89	27.890.754,91	- 256.662,43
	Avanzodisavanzo di competenza	1.531.519,41	1.118.243,36	374.244,13	1.492.487,49	- 39.031,92
	TOTALE A PAREGGIO	29.678.936,75	27.986.499,38	1.396.743,02	29.383.242,40	- 295.694,35

CONTO CONSUNTIVO 2003 - Sezioni Provinciali - PARTE II USCITE

Allegato F

CAT	RESIDUI INIZIO	PAGATI	DA PAGARE	TOTALI	DIFFERENZA	PREVISIONI	PAGAMENTI	DIFFERENZA	TOT RESIDUI FINE
I	2.796,00	2.699,20	-	2.699,20	96,80	164.394,77	107.673,54	- 56.721,23	4.695,68
II	66.256,84	46.753,36	17.982,39	64.735,75	- 1.521,09	2.089.964,61	2.278.308,38	188.343,77	78.639,85
III	954,61	-	-	-	954,61	8.254,61	8.627,56	372,95	-
IV	164.555,33	144.231,19	41.167,07	185.398,26	20.842,93	4.039.935,77	3.840.771,11	- 199.164,66	206.642,66
V	553.991,95	515.624,14	34.732,65	550.356,79	- 3.635,16	13.303.678,97	11.046.665,57	- 2.257.013,40	580.400,74
VI	131.114,22	24.478,89	106.208,90	130.687,79	- 426,43	193.105,38	107.192,57	- 85.912,81	113.975,57
VII	720,22	1.016,82	-	1.016,82	296,60	39.937,07	50.314,15	10.377,08	1.102,67
VIII	11.482,39	8.362,83	80,05	8.442,88	- 3.039,51	454.472,77	329.531,38	- 124.941,39	8.267,22
IX	44.046,87	17.430,71	17.043,08	34.473,79	- 9.573,08	58.661,44	95.398,96	36.737,52	17.658,11
X	26.482,10	123.284,02	261,95	123.545,97	97.063,87	363.448,20	1.271.535,62	908.087,42	2.426,65
tot titolo I	1.002.400,53	883.881,16	217.476,09	1.101.357,25	98.956,72	20.715.853,59	19.136.018,84	- 1.579.834,75	1.013.809,15
tot spese corr	1.002.400,53	883.881,16	217.476,09	1.101.357,25	98.956,72	20.715.853,59	19.136.018,84	- 1.579.834,75	1.013.809,15
XI	1.600,00	1.600,00	-	1.600,00	-	155.891,38	5.313,16	- 150.578,22	1,00
XII	62.883,56	34.237,44	11.179,00	45.416,44	- 17.467,12	2.201.121,37	1.079.099,76	- 1.122.021,61	42.194,48
XIII	5.500,00	5.500,00	-	5.500,00	-	5.442.973,28	7.089.295,78	1.646.322,50	90.423,54
XIV	27.326,88	6.245,96	20.658,28	26.904,24	- 422,64	40.326,88	6.898,46	- 33.428,42	34.186,33
XV	4.290,45	3.197,35	1.191,75	4.389,10	98,65	29.822,73	16.692,59	- 13.130,14	5.461,44
tot titolo II	101.600,89	50.780,75	33.029,03	83.809,78	- 17.791,11	7.870.135,64	8.197.299,75	327.164,11	172.266,79
XVI	-	-	-	-	-	34.804,00	27.226,22	- 7.577,78	-
XVII	-	-	-	-	-	-	250,00	250,00	-
XVIII	-	-	-	-	-	-	-	-	-
XIX	-	-	-	-	-	-	-	-	-
XX	1.945,80	-	-	-	- 1.945,80	9.506,74	787,90	- 8.718,84	48.553,00
tot titolo III	1.945,80	-	-	-	- 1.945,80	44.310,74	28.264,12	- 16.046,62	48.553,00
tot spese cicap	103.546,69	50.780,75	33.029,03	83.809,78	- 19.736,91	7.914.446,38	8.225.563,87	311.117,49	220.819,79
XXI	46.376,85	29.530,19	13.910,20	43.440,39	- 2.936,46	669.441,44	470.865,41	- 198.576,03	52.285,27
tot titolo IV	46.376,85	29.530,19	13.910,20	43.440,39	- 2.936,46	669.441,44	470.865,41	- 198.576,03	52.285,27
tot gen spese	1.152.324,07	964.192,10	264.415,32	1.228.607,42	78.229,15	29.299.741,41	27.832.448,12	- 1.467.293,29	1.286.914,21
						4.913.122,54	11.832.641,22	6.919.518,68	-
tot gen spese	1.152.324,07	964.192,10	264.415,32	1.228.607,42	78.229,15	34.212.863,95	39.665.089,34	5.452.225,39	1.286.914,21

SITUAZIONE PATRIMONIALE SEZIONI PROVINCIALI CONTO CONSUNTIVO 2003

SEZIONE	MOB/MACH.	IMP./ATTREZ.	AUTOMEZZI	AZIONI	TITOLI/STATO	ORB/FONDI	T. F. R.	TIT. CRED.	DEP. CAUZ.	IMMOBILI	FONDO ACC. II DIV.	COSTI (PLURI)	TERRENI	BUONI POSTALI	COMP. E QUOTE
LAND	618.468,87	771.548,14	98.808,78	303.889,88		10.113.287,55	155.300,21		13.775,00	1.253.642,85					4.325.200,31
NOENA	38.333,50	183.567,39					20.031,98								
POLI	233.802,20	111.501,32				552.325,00	1.771,00			133.141,00					
VARA	1.161,00		21.478,00												
JORO	7.360,00	43.016,80													
RISTIANO	22.125,50	844,22													
UDOVA	9.347,48	73.288,78			389.805,65				3.279,50	160.000,00					
LERNO	89,00	1.588,24			90.280,85					175.000,00					
URNA	2.000,00														
VIA	5.005,50	103.455,30													
RUGIA															
SARO	2.442,29		8.283,31												
SCARA	5.567,15														
ACENZA	20.389,99														
SA	11.852,23	77.854,38													
STOIA	8.800,63				778.178,47					98.128,81					
ORIGNONE															
TIENZA	2.442,28														
RATO	45.400,04	104.965,44	24.780,30				30.180,85		3.428,12						
AGUSA															
VERINA															
EGGIO CALABRIA	16.780,00	9.635,00	3.000,00												
EGGIO EMILIA	7.747,60		6.872,17												
IEI	6.300,00	31.000,00				698.808,00									
MINI	3.810,00									2.347,50					
OMA	11.050,00	121.708,00	900,00	86.235,60			1.180,00								
OVIGO	11.356,69	11.188,01													
ALERNO	14.874,49	55.245,39	18.848,82												
ASSARI	15.384,47	490,63													
AVONIA	3.877,74														
EMA	115.822,20	588.170,88	23.500,00				36.807,69								
RACUSA		99,00													
ANDRIO	65.038,84	302.879,98					21.918,91								
IRANTO	15.384,48	7.984,08													
ERAMO															
ERNI	11.968,62														
ZORINO	34.075,50	317,74			87.139,40										
RAPPANI	2.300,81														
RETO	1,00				882.785,24										
REVISO	17.075,79						803,34		3.904,42						
RIESTE	8.257,74	4.836,82	10.000,00	2.151,50			4.158,74	118.301,83							
DINE	141.272,20	131.757,68						1.012.000,00							
ARESE	45.078,82	25.551,98	10.174,20												
ENEZIA	3.523,32	1.021,80													
ERBANIA	22.584,48	153.882,41					4.878,91								
TERCELLI	4.000,00		15.000,00												
ERONA	25.543,30														
TROVALENTIA															
TIENZA	22.803,35	61.623,19					28.467,00								
PIERRO	14.888,82	58.455,41													
TOTALE	2.522.355,44	7.176.088,65	804.119,19	383.084,88	4.193.198,71	11.754.072,58	402.886,60	1.468.637,64	27.862,69	4.401.722,56	1.245.733,71	63.897,17	113.620,52	200.000,00	4.325.200,31

Sezioni Provinciali
CONTO CONSUNTIVO 2003
AMMORTAMENTI

EDIFICI	4.401.722,56	3%	132.051,68	132.051,68
IMPIANTI ATTR	7.175.088,65	9%	645.757,98	645.757,98
AUTOMEZZI	804.819,19	20%	160.963,84	
			totale	413.197,38
MOBILI E MACC	2.522.335,44	10%	252.233,54	413.197,38
			totale anno 2003	1.191.007,04

Sezioni Provinciali
SITUAZIONE PATRIMONIALE AL 31-12-2003

Allegato G

Attività'	Consistenze		Differenze	
	al 1/1/2003	al 31/12/2003	in più	in meno
Immobili				
Edifici	3.612.029,56	4.401.722,56	789.693,00	-
Costruzioni in corso	-	-	-	-
Diritti reali (terreni)	113.620,52	113.620,52	-	-
TOTALE	3.725.650,08	4.515.343,08	789.693,00	-
Immobilizzazioni tecniche				
Impianti, attrezzature e macchinari	6.099.718,66	7.175.088,65	1.075.369,99	-
Automezzi	588.219,06	804.819,19	216.600,13	-
Mobili e macchine d'ufficio	2.194.711,77	2.522.335,44	327.623,67	-
TOTALE	8.882.649,49	10.502.243,28	1.619.593,79	-
Altri costi pluriennali				
Spese di costituzione, ampliamento e riorganizzazione	-	-	-	-
Costi e perdite emissione prestiti	-	-	-	-
Costi pluriennali diversi	63.571,57	63.897,17	325,60	-
TOTALE	63.571,57	63.897,17	325,60	-
TOTALE ATTIVITA'	45.634.420,18	50.653.769,09	9.182.642,32	4.163.293,41
Deficit patrimoniale				
Disavanzo economico esercizi precedenti	-	-	-	-
Disavanzo economico dell'esercizio	-	-	-	-
TOTALE	-	-	-	-
TOTALE A PAREGGIO	45.634.420,18	50.653.769,09	9.182.642,32	4.163.293,41
Conti d'ordine				
Valore di terzi depositati a cauzione, a garanzia, ecc.	-	-	-	-
Conti diversi	-	-	-	-
TOTALE	-	-	-	-

Sezioni Provinciali
SITUAZIONE PATRIMONIALE AL 31-12-2003

Allegato G

Passività'	Consistenze		Differenze	
	al 1/1/2003	al 31/12/2003	in più	in meno
Debiti di tesoreria				
Anticipazioni del tesoriere	-	-	-	-
Scoperti di conto corrente	-	-	-	-
TOTALE	-	-	-	-
Residui passivi				
Debiti verso lo Stato ed altri enti	-	-	-	-
Debiti verso iscritti, soci e terzi per prestazioni dovute	-	-	-	-
Debiti verso fornitori	-	-	-	-
Debiti verso terzi per prestazioni ricevute	-	-	-	-
Debiti diversi	1.152.324,07	1.286.914,21	134.590,14	-
TOTALE	1.152.324,07	1.286.914,21	134.590,14	-
Debiti bancari e finanziari				
Mutui ed anticipazioni passive	-	-	-	-
Obbligazioni in circolazione	-	-	-	-
Debiti verso il personale per depositi	-	-	-	-
Debiti verso gestioni autonome	-	-	-	-
Debiti diversi e bancari e finanziari	-	-	-	-
TOTALE	-	-	-	-
Rimanenze passive d'esercizio				
Riserve tecniche	-	-	-	-
Risconti passivi	-	-	-	-
TOTALE	-	-	-	-
Fondi di accantonamenti vari				
Fondo liquidazione indennità anzianità personale	293.777,31	402.986,60	109.209,29	-
Fondo imposte e tasse	-	-	-	-
Fondi rischi	-	-	-	-
Fondi per accantonamenti diversi	821.756,90	1.345.733,71	523.976,81	-
TOTALE	1.115.534,21	1.748.720,31	633.186,10	-

Sezioni Provinciali
SITUAZIONE PATRIMONIALE AL 31-12-2003

Allegato G

Passività'	Consistenze		Differenze	
	al 1/1/2003	al 31/12/2003	in più	in meno
Poste rettificative dell'attivo				
Fondo svalutazione crediti	-	-	-	-
Fondo svalutazione titoli e partecipazioni	-	-	-	-
Fondo ammortamento immobili	211.938,93	343.990,61	132.051,68	-
Fondo ammortamento impianti, attrezzature e macchinari	4.412.450,77	5.058.208,75	645.757,98	-
Fondo ammortamento automezzi, mobili e macchinari d'ufficio	3.201.128,36	3.614.325,74	413.197,38	-
TOTALE	7.825.518,06	9.016.525,10	1.191.007,04	-
TOTALE PASSIVITA'	10.093.376,34	12.052.159,62	1.958.783,28	-
Patrimonio netto				
Fondo di dotazione	16.424.683,14	16.424.683,14	-	-
Riserve obbligatorie	-	-	-	-
Riserve facoltative	-	-	-	-
Fondo rivalutazione conguaglio monetario	-	-	-	-
Avanzo economico esercizi precedenti	19.116.360,70	19.116.360,70	-	-
Avanzo economico dell'esercizio	-	3.060.565,63	3.060.565,63	-
TOTALE	35.541.043,84	38.601.609,47	3.060.565,63	-
TOTALE A PAREGGIO	45.634.420,18	50.653.769,09	5.019.348,91	-
Conti d'ordine				
Terzi per valori depositati a cauzione, a garanzia. ecc.	-	-	-	-
Conti diversi	-	-	-	-
TOTALE	-	-	-	-

SITUAZIONE PATRIMONIALE ANNO 2003 - Sezioni Provinciali - DIMOSTRAZIONE ANALITICA

ATTIVITA'

Casse	11.832.641,23
Residui Attivi	1.406.607,42
Depositi cauzionali	27.862,69
Partecipazioni azionarie	363.064,98
Conferimenti e quote in altri Enti	4.325.200,31
Titoli emessi o garantiti dallo Stato	4.193.198,71
Obbligazioni e catelle fondiarie	11.754.072,58
Buoni postali	200.000,00
Altri titoli di credito	1.469.637,64
Edifici	4.401.722,56
Terreni	113.620,52
Impianti attrezzature e macchinari	7.175.088,65
Automezzi	804.819,19
Mobili e macchine d'ufficio	2.522.335,44
Costi pluriennali diversi	63.897,17
	totale attivita'
	50.653.769,09
Disavanzo economico esercizi precedenti	-
Totale a pareggio	50.653.769,09

PASSIVITA'

Residui Passivi	1.286.914,21
Fondo liquidazione personale in attivita' di servizio	402.986,60
Fondo per accantonamenti diversi	1.345.733,71
Fondo ammortamento immobili	343.990,61
Fondo ammortamento impianti, attrezzature e macchinari	5.058.208,75
Fondo ammortamento automezzi, mobili e macchinari d'ufficio	3.614.325,74
	totale passivita'
	12.052.159,62
Fondo di dotazione	16.424.683,14
Avanzo economico esercizi precedenti	19.116.360,70
Avanzo economico esercizio	3.060.565,63
Totale a pareggio	50.653.769,09
Patrimonio netto	38.601.609,47

SITUAZIONE PATRIMONIALE ANNO 2003 - Sezioni Provinciali - DIMOSTRAZIONE ANALITICA

Differenze attive

Casse	1.625.527,66
Residui attivi	398.528,37
Conferimenti e quote in altri Enti	4.325.200,31
Obbligazioni e cartelle fondiarie	223.773,59
Buoni postali	200.000,00
Edifici	789.693,00
Impianti attrezzature e macchinari	1.075.369,99
Automezzi	216.600,13
Mobili e macchine d'ufficio	327.623,67
Costi pluriennali diversi	325,60
Totale differenze attive	<u>9.182.642,32</u>

Differenze passive

Crediti diversi e bancari e finanziari	11.583,62
Depositi cauzionali	33.665,53
Titoli Stato	3.247.847,65
Partecipazioni azionarie	5.816,44
Altri titoli di credito	864.380,17
Residui passivi	134.590,14
Fondo liquidazione ind.tà anzianità	109.209,29
Fondo per accantonamenti diversi	523.976,81
Fondo amm.to immobili	132.051,68
Fondo amm.to impianti attrezz macch	645.757,98
Fondo amm.to automezzi mobili e macch	413.197,38
Totale differenze passive	<u>6.122.076,69</u>

Differenze attive	9.182.642,32
Differenze passive	<u>6.122.076,69</u>
Avanzo economico 31/12/2003	<u>3.060.565,63</u>

ATTIVITA' all'1/1/2003	45.634.420,18	
ATTIVITA' al 31/12/2003	<u>50.653.769,09</u>	
	differenza attiva	5.019.348,91
PASSIVITA' all'1/1/2003	10.093.376,34	
PASSIVITA' al 31/12/2003	<u>12.052.159,62</u>	
	differenza passiva	- 1.958.783,28
Avanzo economico al 31/12/2003		<u>3.060.565,63</u>

Sezioni Provinciali
CONTO ECONOMICO DELL'ESERCIZIO 2003
 Parte prima
ENTRATE E SPESE FINANZIARIE CORRENTI

Allegato H

Titolo I			Titolo I		
ENTRATE CONTRIBUTIVE			SPESE CORRENTI		
Cat. 1	Aliquote contributive a carico dei datori di lavoro e/o degli iscritti.	1.449.407,42	Cat. 1	Spese per gli organi dell'Ente	109.670,02
Cat. 2	Quote di partecipazione degli iscritti all'onere di specifiche gestioni	664.797,29	Cat. 2	Oneri per il personale in attività di servizio	2.292.212,48
Titolo II					
ENTRATE DERIVANTI DA TRASFERIMENTI CORRENTI					
Cat. 3	Trasferimenti da parte dello Stato	7.542,35	Cat. 3	Oneri per il personale in quiescenza	8.627,56
Cat. 4	Trasferimenti da parte delle Regioni	1.008.138,74	Cat. 4	Spese per l'acquisto di beni di consumo e servizi	3.862.015,51
Cat. 5	Trasferimenti da parte dei Comuni e delle Provincie	497.340,44	Cat. 5	Spese per prestazioni istituzionali	11.076.709,52
Cat. 6	Trasferimenti da parte di altri enti del settore pubblico	2.601.663,89	Cat. 6	Trasferimenti passivi	90.480,35
Titolo III					
ALTRE ENTRATE					
Cat. 7	Entrate derivanti dalla vendita di beni e dalla prestazione di servizi	2.416.222,50	Cat. 7	Oneri finanziari	50.400,00
Cat. 8	Redditi e proventi patrimoniali	654.003,79	Cat. 8	Oneri tributari	329.355,72
Cat. 9	Poste correttive e compensative di spese correnti	275.855,24	Cat. 9	Poste correttive e compensative di entrate correnti	78.583,28
Cat. 10	Entrate non classificabili in altre voci	10.453.533,29	Cat. 10	Spese non classificabili in altre voci	1.150.416,30
TOTALE PARTE PRIMA (1)		20.028.504,95	TOTALE PARTE PRIMA (1)		19.048.470,74

Sezioni Provinciali
CONTO ECONOMICO DELL'ESERCIZIO 2003
 Parte Seconda
COMPONENTI CHE NON DANNO LUOGO A MOVIMENTI FINANZIARI

Allegato H

A)	Entrate accertate in precedenti esercizi di pertinenza dell'esercizio:		A)	Spese di competenza, impegnate in precedenti esercizi:	
	Contributi o premi per le prestazioni istituzionali	-		Rimanenze iniziali di prodotti	-
	Trasferimenti (contributi, obiazioni ecc.)	-		Materie prime e materiali di consumo viveri	-
	Redditi e proventi patrimoniali	-		Risconti iniziali di spese per locazioni e utenze	-
	Vendite di prodotti e di materiali diversi	-		Spese per servizi esterni	-
	Vendite di pubblicazioni	-		Spese diverse di amministrazione	-
	Prestazioni di particolari servizi	-		Spese per trasferimenti	-
	Ricavi pluriennali	-		Oneri finanziari	-
		-		Spese diverse	-
		-		Costi pluriennali	-
	totale	-		totale	-
B)	Produzioni e movimenti interni:		B)	Produzioni e movimenti interni:	
	Prodotti in natura impianti e altre immobilizzazioni ottenuti con mezzi propri da capitalizzare	-		Oneri in natura	-
	totale	-		totale	-
C)	Trasferimenti attivi in natura (obiazioni, lasciti, donazioni in natura)		C)	Trasferimenti passivi in natura (contributi, concorsi, soccorsi e obiazioni in natura)	
	totale	-		totale	-
D)	Variazioni patrimoniali straordinarie:		D)	Ammortamenti e deperimenti:	
	Soppravvenienze attive	7.158.260,69		Immobili	132.051,68
	Insussistenze passive	909.757,28		Impianti, attrezzature e macchinari	645.757,98
				Automezzi, mobili e macchine	413.197,38
				Diversi	-
	totale	8.068.017,97		totale	1.191.007,04
E)	Spese impegnate di competenza di successivi esercizi		E)	Svalutazione e deprezzamenti:	
				Svalutazione crediti	11.583,62
				Svalutazione titoli	4.118.044,26
				Deprezzamento immobili, impianti, macchine	-
				Eliminazione impianti ed altre immobilizzazioni non ammortizzati	-
	totale	-		totale	4.129.627,88
			F)	Accantonamenti per oneri presunti di competenza:	
				Imposte e tasse da regolare	-
				Altri oneri da definire	-
				Accantonamenti diversi	523.976,81
				Accantonamenti a fondo rischi	-
				totale	523.976,81
			G)	Quota dell'esercizio per l'adeguamento del fondo indennità anzianità personale	109.209,29
				totale	109.209,29
			H)	Variazioni patrimoniali straordinarie:	
				Soppravvenienze passive	33.665,53
				Insussistenze attive	-
				totale	33.665,53
			I)	Entrate accertate nell'esercizio di pertinenza di successivi esercizi	-
				totale	-
	Totale parte seconda (2)	8.068.017,97		Totale parte seconda (2)	5.987.486,55
	Totale generale (1+ 2)	28.096.522,92		Totale generale (1+ 2)	25.035.957,29
	Disavanzo economico	-		Avanzo economico	3.060.565,63
	Totale a pareggio	28.096.522,92		Totale a pareggio	28.096.522,92

CONTO CONSUNTIVO 2003 - SITUAZIONE AMMINISTRATIVA - Sezioni Provinciali -

Allegato I

Consistenza della cassa all'inizio dell'esercizio		10.207.113,57
	in clcompetenza	27.986.499,38
Riscossioni		29.457.975,77
	in clresidui	1.471.476,39
	in clcompetenza	26.868.256,02
Pagamenti		27.832.448,12
	in clresidui	964.192,10
Consistenza della cassa alla fine dell'esercizio		11.832.641,22
	degli esercizi precedenti	9.864,40
Residui Attivi		1.406.607,42
	dell'esercizio	1.396.743,02
	degli esercizi precedenti	264.415,32
Residui Passivi		1.286.914,21
	dell'esercizio	1.022.498,89
Avanzo di Amministrazione al 31/12/2002		11.952.334,43

CONSIGLIO DIRETTIVO CENTRALE

RIUNIONE DEL 12 novembre 2004.....

DELIBERAZIONE N. ...2.....

OGGETTO: Bilancio di Previsione 2005 consolidato

COMPONENTI IL CONSIGLIO DIRETTIVO CENTRALE	presenti	assenti
Dott. Francesco Schittulli (Presidente)	<input checked="" type="checkbox"/>	<input type="checkbox"/>
Dott. Piero Ballicu	<input checked="" type="checkbox"/>	<input type="checkbox"/>
Dott. Piero Bertocchi	<input checked="" type="checkbox"/>	<input type="checkbox"/>
<i>Avv. Francesco Martire</i>	<input checked="" type="checkbox"/>	<input type="checkbox"/>
Prof. Lorenzo Gafa	<input type="checkbox"/>	<input checked="" type="checkbox"/>
Dott. Alessandro Gava	<input checked="" type="checkbox"/>	<input type="checkbox"/>
Dott. Fabrizio Oleari	<input type="checkbox"/>	<input checked="" type="checkbox"/>
Dott. Maria Ottaviano	<input checked="" type="checkbox"/>	<input type="checkbox"/>
Dott. Michele Quaranta	<input checked="" type="checkbox"/>	<input type="checkbox"/>
Prof. Gianni Ravasi	<input checked="" type="checkbox"/>	<input type="checkbox"/>
Prof. Marco Salvatore	<input type="checkbox"/>	<input checked="" type="checkbox"/>
Prof. Eugenio Santoro	<input type="checkbox"/>	<input checked="" type="checkbox"/>
Dott. Mauro Valentini	<input checked="" type="checkbox"/>	<input type="checkbox"/>
Prof. Umberto Veronesi	<input type="checkbox"/>	<input checked="" type="checkbox"/>
Dott. Stefano Zurrada	<input type="checkbox"/>	<input checked="" type="checkbox"/>
Dott. Silvio Arcidiacono (Direttore Generale)	<input checked="" type="checkbox"/>	<input type="checkbox"/>

COLLEGIO DEI REVISORI

Dott. Rita Bosco (Presidente)	<input type="checkbox"/>	<input checked="" type="checkbox"/>
Dott. Laura Chiampi	<input type="checkbox"/>	<input checked="" type="checkbox"/>
Dott. Ettore Isacchini	<input checked="" type="checkbox"/>	<input type="checkbox"/>
Prof. Nicola D'Amati (Supplente)	<input type="checkbox"/>	<input checked="" type="checkbox"/>

IL CONSIGLIO DIRETTIVO CENTRALE

Vista la relazione del Presidente;

Visto l'art. 7 dello Statuto;

Visto il D.P.R. 27 febbraio 2003 n. 97;

Vista la delibera n. 63 del Direttore Generale del 3 novembre 2004 avente per oggetto Bilancio di Previsione 2005 consolidato;

Visto il verbale del Collegio dei Revisori n. 396 del 11/11/2004;

Visto il Bilancio di Previsione per l'anno 2005 Consolidato predisposto secondo le disposizioni di legge vigenti di cui all'art. n. 9 del D.P.R. n. 97 del 27/2/2003 comprensivo degli allegati previsti dagli artt. 10-11-12-13-14 e 15;

Viste le risultanze finali di cui agli allegati: A (Bilancio di Previsione Consolidato); B (Quadro Generale Riassuntivo della Gestione Finanziaria Consolidato); C (Preventivo Economico Consolidato); D (Quadro di Riclassificazione dei Presunti Risultati Economici Consolidato); E (Tabella dimostrativa del risultato di amministrazione presunto al termine dell'esercizio [all'inizio dell'esercizio successivo] Consolidato.

Vista la documentazione allegata:

- Bilancio di Previsione Anno 2005 Entrate e Uscite Consolidato;
- Quadro Generale Riassuntivo della Gestione Finanziaria 2005 Consolidato;
- Quadro di Riclassificazione dei Presunti Risultati Economici anno 2005 Consolidato;
- Tabella dimostrativa del risultato di amministrazione presunto al termine dell'esercizio 2004 (all'inizio dell'esercizio 2005) Consolidato

Sentito il parere del Direttore Generale;

DELIBERA
all'unanimità

⇒ di approvare il Bilancio di Previsione Consolidato per l'anno finanziario 2005 nelle seguenti risultanze finali:

1. SITUAZIONE FINANZIARIA CONSOLIDATA

• Avanzo Amm.ne Presunto all'1/1/2005	€ 5.621.843,63
• Totale Entrate previste	€ 29.175.030,35

Totale Entrate	€ 34.796.873,98
• Disavanzo di Amm.ne presunto all'1/1/2005	€ 71.003,88
• Totale Uscite previste	€ 32.832.651,70
• Avanzo di competenza previsto	€ 1.893.218,40

Totale Generale a pareggio	€ 34.796.873,98
	=====

2. PREVENTIVO ECONOMICO CONSOLIDATO

• Valore della Produzione	€ 22.083.434,48
• Costi	€ 27.995.708,39

• Differenza tra valore e costi della produzione	€ 5.912.273,91 -
• Proventi e Oneri Finanziari	€ 852.693,38

• Risultato prima dell'imposte	€ 5.059.580,53 -
• Imposte	€ 483.246,44

• Disavanzo Economico 2005	€ 5.542.826,97
	=====

3. DIMOSTRAZIONE DELL'AVANZO D'AMMINISTRAZIONE PRESUNTO CONSOLIDATO

◊ Fondo Cassa all'1/1/04	€ 15.934.005,48	
◊ Residui Attivi	€ 1.525.728,44	
◊ Residui passivi	€ 5.195.479,78	
Avanzo Amministrazione 1/1/04		€ 12.264.254,14
◊ Entrate accertate	€ 24.421.069,75	
◊ Uscite accertate	€ 32.222.147,19	€ 7.801.077,44 -
Avanzo di amministrazione al 30/9/2004		€ 4.463.176,70
◊ Entrate presunte	€ 6.950.893,13	
◊ Uscite presunte	€ 5.863.230,08	€ 1.087.663,05 -
Avanzo Amministrazione Presunto 1/1/2005		€ 5.550.839,75
		=====

⇒ di trasmettere la presente delibera all'approvazione degli Organi Vigilanti ;
⇒ di richiedere all'Organi Vigilanti l'Esercizio provvisorio secondo l'art. 23 del D.P.R. 97/2003;

IL DIRETTORE GENERALE

Silvio Arcidiacono

(Dott. Silvio Arcidiacono)

IL PRESIDENTE

Francesco Schittulli

(Dott. Francesco Schittulli)

LEGA ITALIANA PER LA LOTTA CONTRO I TUMORI

COLLEGIO DEI REVISORI

Verbale n.396

L'anno 2004 il giorno 11 novembre alle ore 9,30 presso la sede della Lega italiana per la lotta contro i tumori in Roma, si è riunito il Collegio dei revisori per procedere all'esame del Bilancio di previsione 2005.

Sono presenti i signori:

- Dr.ssa Rita BOSCO Presidente;
- Dr. Ettore Emidio ISACCHINI Componente effettivo;

La Dott.ssa Laura CHIAMPI componente effettivo ha giustificato l'assenza per motivi di servizio.

Il documento contabile è stato predisposto, secondo i principi dettati dal D.P.R. 27 febbraio 2003, n. 97- Regolamento concernente l'amministrazione e la contabilità degli enti pubblici di cui alla legge 20 marzo 1974, n. 70, dal Direttore Generale della Lega contro i Tumori con delibera n.61 del 27 ottobre 2004 (Bilancio di previsione 2005 Sede Centrale) e n. 63 del 3 novembre 2004 (Bilancio di previsione 2005 consolidato) e sarà sottoposto all'esame del Consiglio Direttivo Centrale della Lega nella prevista riunione del 12 novembre p.v..

Il Bilancio di Previsione 2005 presenta in sintesi le seguenti risultanze, in termini di competenza:

Previsioni	Sede centrale	Sezioni	Consolidato
Avanzo di amministrazione vincolato	42.744,00		42.744,00
Utilizzo Avanzo di amministrazione		5.579.099,63	5.579.099,63
Entrate			
Correnti	5.581.733,00	17.480.193,81	23.061.926,81
In conto capitale		5.246.432,20	5.246.432,20
Partite di giro	206.267,00	660.404,34	866.671,34
Totale entrate	5.788.000,00	23.387.030,35	29.175.030,35
Totale a pareggio	5.830.744,00	28.966.129,98	34.796.873,98
Uscite			
Correnti	5.571.733,00	21.686.141,56	27.257.874,56
In conto capitale	10.000,00	4.698.105,80	4.708.105,80
Partite di giro	206.267,00	660.404,34	866.671,34
Totale uscite	5.788.000,00	27.044.651,70	32.832.651,70
Disavanzo di amministrazione		71.003,88	71.003,88
Avanzo di competenza	42.744,00	1.850.474,40	1.893.218,40
Totale a pareggio	5.830.744,00	28.966.129,98	34.796.873,98

ed in termini di cassa:

Previsioni	Sede centrale	Sezioni	Consolidato
fondo di cassa vincolato	42.744,00		42.744,00
Utilizzo avanzo iniziale	2.017.691,52	5.700.598,97	7.718.290,49
Entrate			
Correnti	5.596.943,98	17.913.188,34	23.510.132,32
In conto capitale	85,22	5.467.732,56	5.467.817,78
Partite di giro	226.176,59	670.404,34	896.580,93
Totale entrate	5.823.205,79	24.051.325,24	29.874.531,03
Totale entrate a pareggio	7.883.641,31	29.751.924,21	37.635.565,52
Uscite			
Correnti	7.372.972,48	22.419.025,79	29.791.998,27
In conto capitale	230.053,49	4.741.015,80	4.971.069,29
Partite di giro	237.871,34	670.404,34	908.275,68
Totale uscite di cassa	7.840.897,31	27.830.445,93	35.671.343,24
Avanzo di Cassa previsto	42.744,00	1.850.474,40	1.893.218,40
Disavanzo di cassa		71.003,88	71.003,88
Totale a pareggio	7.883.641,31	29.751.924,21	37.635.565,52

Il preventivo economico 2005 presenta le seguenti risultanze:

	Sede Centrale	Sezioni	Consolidato
Valore della produzione	5.266.433,00	16.817.001,48	22.083.434,48
Costi della produzione	5.647.105,18	22.348.603,21	27.995.708,39
Differenza	- 380.672,18	- 5.531.601,73	- 5.912.273,91
Proventi ed oneri finanziari	314.800,00	537.893,38	852.693,38
Risultato prima delle imposte	- 65.872,18	- 4.993.708,35	- 5.059.580,53
Imposte dell'esercizio	- 80.000,00	- 403.246,44	- 483.246,44
Disavanzo economico	145.872,18	5.396.954,79	5.542.826,97

Il Bilancio della Sede centrale prevede il pareggio fra entrate ed uscite di competenza in Euro 5.788.000,00.

Le entrate correnti del bilancio della Sede centrale ammontano a complessivi Euro 5.581.733,00 e si riferiscono, principalmente, per Euro 4.912.733,00 al contributo ordinario del Ministero della Sanità, per Euro 125.000,00 alla aliquota sulle quote degli iscritti delle Sezioni Provinciali, per Euro 60.000,00 ai contributi da Istituti di Credito.

Le uscite correnti della Sede centrale medesima ammontano a Euro 5.571.733,00 e si riferiscono per Euro 116.200,00 a spese per gli organi, per Euro 696.025,58,00 a spese per il personale in attività di servizio, per Euro 220.881,16 ad acquisti di beni di consumo e servizi, per Euro 4.345.748,32,00 a spese per prestazioni istituzionali, per Euro 50.000,00 a trasferimenti passivi alle Sezioni Provinciali, per Euro 80.500,00 ad oneri bancari e tributari, per Euro 23.460,00 all'onere per l'accantonamento annuale del T.F.R. e per Euro 38.917,94,00 a spese varie.

Le spese in conto capitale ammontano a Euro 10.000,00 e si riferiscono all'acquisto di immobilizzazioni tecniche.

Nella relazione del Presidente viene fornita precisa esposizione delle linee programmatiche della Lega Italiana per la lotta contro i tumori per l'anno 2005, finalizzate alla realizzazione della Giornata Nazionale della Prevenzione Oncologica, della Giornata Mondiale senza Tabacco, nonché di altre iniziative che rientrano nei compiti istituzionali dell'Ente.

Con l'occasione si esprime l'avviso che la succitata relazione venga integrata con una relazione tecnica illustrativa dei criteri adottati dall'Ente per la formulazione delle valutazioni finanziarie ed economiche iscritte nel documento contabile come, peraltro, previsto dall'art. 11 del D.P.R. 27/2/2003 n. 97.

Si raccomanda inoltre, come peraltro richiesto dal Ministero dell'Economia con nota n. 0118315 del 28 ottobre 2004, di estendere anche alle Sezioni la normativa prevista dal D.P.R. 27 febbraio 2003 n. 97, al fine di poter effettuare un effettivo consolidamento dei dati di bilancio della Sede Centrale con le Sedi provinciali nonché pervenire all'adozione di un uniforme sistema di rilevazione dei fatti gestionali.

Tutto ciò premesso, con le integrazioni richieste e le considerazioni esposte, il Collegio esprime parere favorevole all'approvazione del Bilancio di previsione per l'esercizio finanziario 2005 della Sede Centrale e prende atto dei dati revisionali consolidati.

Di quanto sopra si è redatto il presente verbale che, letto ed approvato, viene sottoscritto come segue.

IL COLLEGIO DEI REVISORI

Bogno Rike

Alme

BILANCIO DI PREVISIONE CONSOLIDATO 2005

RELAZIONE PROGRAMMATICA DEL PRESIDENTE

IL NUOVO CAMMINO DELLA LILT

Per il 2005 gli impegni della LILT diventeranno sempre più numerosi, non soltanto nel campo della prevenzione, suo compito istituzionale prioritario, ma anche negli altri settori di intervento. Basti pensare ai rapporti sempre più stretti instaurati, già da alcuni anni, con il nostro Ministero vigilante, il Ministero della Salute, attraverso il quale sono prevedibili nuovi compiti per la LILT, che la coinvolgeranno anche nel campo della riabilitazione, delle cure palliative e della qualità della vita dei pazienti oncologici. Lo stesso Ministero chiede, sempre con sempre maggiore urgenza, la messa in rete degli ambulatori della LILT. Inoltre notevoli incrementi dell'attività si sono avuti e si continueranno ad avere anche come dirette conseguenze del gran numero di convenzioni (n. 12) e protocolli d'intesa (n. 3) stipulati a livello nazionale dal 2000 ad oggi e dei 2 accordi internazionali, uno nel 2003 con l'American Cancer Society per lanciare in Italia la Staffetta per la Vita (RFL) e l'altro di recente nel 2004 stipulato con la Cina in materia di prevenzione primaria e secondaria.

Nell'ambito della **prevenzione** le linee programmatiche della Lega Italiana per la Lotta contro i Tumori per il 2005 riconfermano gli obiettivi prefissati negli anni 2000-2001, con la realizzazione di due grandi progetti di prevenzione: primaria (lotta al tabagismo e cancerogenesi ambientale e professionale) e secondaria (anticipazione diagnostica per i tumori della mammella, del colon-retto e della prostata, senza tralasciare i tumori cutanei, della sfera genitale femminile, del testicolo e del cavo orale).

SETTIMANA NAZIONALE DELLA PREVENZIONE ONCOLOGICA

Dal 14 al 21 marzo 2005 sarà realizzata la II edizione della *Settimana Nazionale della Prevenzione oncologica*, appuntamento annuale e caratterizzante l'attività della Lega contro i Tumori, che si propone come obiettivo principale la diffusione della cultura della prevenzione, sia primaria che secondaria, cercando di far capire soprattutto alle giovani generazioni l'importanza di un corretto stile di vita. (Ricordiamo che la Giornata è diventata Settimana su sollecitazione del Presidente del Consiglio, Silvio Berlusconi, durante la conferenza stampa di presentazione della Giornata Nazionale della Prevenzione, II edizione 2003, invito immediatamente accolto dal Presidente Nazionale LILT, Francesco Schittulli).

Per il 2005 cercheremo di assicurarci, oltre la necessaria collaborazione del Ministero della Salute, anche quella della Presidenza del Consiglio dei Ministri, del Ministero delle Politiche Agricole e Forestali e del Consorzio di Garanzia dell'olio extra vergine d'oliva di qualità, che hanno patrocinato sia la I edizione '04 della Settimana Nazionale della Prevenzione Oncologica, che la II edizione '03 della Giornata Nazionale della Prevenzione Oncologica, nonché il sostegno della Sisal e della Lega Calcio, che negli anni precedenti hanno contribuito alla diffusione dei messaggi educativi della campagna.

Le Sezioni Provinciali si impegneranno, come di consueto, a coinvolgere tutta la cittadinanza, gli amministratori, gli operatori sanitari, il mondo del volontariato e della scuola. Cercheranno di stipulare rapporti di collaborazione con istituzioni pubbliche, enti locali, associazioni, ecc. per la realizzazione di iniziative a livello nazionale, suggerite dalla Sede Centrale, e locali concomitanti di vario genere.

L'apertura degli ambulatori della Lega contro i Tumori alla popolazione con prestazioni gratuite è senza dubbio una fra le tante iniziative da incentivare e che riscuotono maggiore successo.

La Settimana Nazionale della Prevenzione rappresenterà sia per la Sede Centrale che per le Sezioni Provinciali, un'ulteriore occasione utile per il rilancio della propria immagine e per la raccolta fondi.

ALTRE INIZIATIVE NAZIONALI

Tra le altre scadenze annuali riguardanti le attività istituzionali della Lega Italiana per la Lotta contro i Tumori ricordiamo:

- *la Giornata Mondiale senza Tabacco* (31 maggio), promossa dal 1986 dall'OMS, durante la quale ogni anno si focalizza l'attenzione su uno dei tanti aspetti della problematica del tabagismo e che dal 2003 la LILT realizza in collaborazione con il Ministero della Salute. Questo fatto è di estrema importanza, perché tutti noi sappiamo che soltanto attraverso il coordinamento a livello nazionale di simili iniziative è possibile evitare sprechi di risorse ed energie e soprattutto ottenere risultati efficaci. E' indubbio che l'immagine della LILT sul territorio nazionale sta acquistando sempre più forza e l'auspicio per il futuro è di continuare ad avere maggiore incisività e visibilità sia a livello centrale che periferico;
- *la Settimana Europea contro il Cancro* (seconda settimana di ottobre), nata nell'ambito del programma "L'Europa contro il cancro" e in Italia da sempre organizzata dalla Lega Italiana per la Lotta contro i Tumori con diverse iniziative a livello nazionale e provinciale, nell'ambito di campagne di sensibilizzazione e di prevenzione. Pure in questo caso, per il futuro, la Sede Centrale e le Sezioni Provinciali dovranno continuare a mantenere costante e forte il loro impegno per avere riscontri positivi sia in termini di risposta della popolazione alle campagne di sensibilizzazione che in termini di immagine della Lega contro i Tumori;
- *Congressi scientifici nazionali*. Su promozione della Sede Centrale saranno realizzati, come di consueto, due convegni, di cui il primo in primavera, organizzato dalla Sezione di Trento, su "Strategie di prevenzione e prove di efficacia", e il secondo, in autunno, organizzato dalla Sezione di Padova, sui tumori genetici;
- *la Giornata Nazionale del Volontariato oncologico*, alla sua V edizione, con la quale la LILT si prefigge di gratificare coloro che prestano la loro opera gratuita a favore della nostra Istituzione, indicando conferenze pubbliche per far conoscere l'attività dei volontari, organizzando cene sociali. La data stabilita è il 4 dicembre di ogni anno, ma essa può essere modificata dalle Sezioni Provinciali, sempre comunque preferibilmente nel periodo natalizio, in base ad esigenze locali dettate soprattutto dalla tradizione;

- *la Giornata Nazionale per la Difesa dei diritti dei non fumatori*, celebrata in tutta Italia il 5 novembre, a cui la Lega contro i Tumori ha aderito dal 2002. Si tratta di una manifestazione di notevole importanza, introdotta per la prima volta nel 1999 dall'ICAT (International Coalition Against Tabacco), come strumento di comunicazione e di dialogo soprattutto nelle scuole e che culmina il 31 maggio, Giornata Mondiale senza Tabacco;
- *Conferenza Permanente dei Presidenti delle Sezioni Provinciali*, con incontri preferibilmente semestrali, in concomitanza con i Congressi nazionali, per la valutazione dell'attività svolta e per la programmazione degli impegni futuri;
- *riunioni della Consulta Nazionale Femminile*, che generalmente si svolgono dopo l'Assemblea dei Presidenti delle Sezioni Provinciali.

LOTTA AL TABAGISMO

Nell'ambito della prevenzione primaria la lotta al tabagismo rimane sempre un impegno prioritario per la Lega contro i Tumori con la realizzazione di campagne informative ed educative, rivolte in modo particolare al mondo scolastico. Nel 2005 proseguiranno, pertanto, nelle scuole di ogni ordine e grado, progetti articolati nei quali saranno sempre di più coinvolti i docenti, gli alunni e le famiglie. Saranno organizzati, inoltre, appositi corsi di formazione e/o di aggiornamento, sia per i docenti sia per i giovani studenti, referenti alla salute, in considerazione della riconosciuta maggiore efficacia del loro intervento rispetto a quello di professionisti esterni. Proseguirà, pure, la sperimentazione di interventi informativi-educativi nella scuola materna.

Certamente il protocollo d'intesa che la LILT ha firmato di recente con il Ministero dell'Istruzione, dell'Università e della Ricerca (MIUR) le permetterà di essere veramente per la popolazione il punto di riferimento nazionale della prevenzione non solo secondaria, ma anche primaria.

Nel 2005 continuerà l'attivazione da parte della Sede Centrale e delle Sezioni Provinciali dei "percorsi personalizzati della Lega contro i Tumori individuali o di gruppo", finalizzati alla disassuefazione dal fumo. L'auspicio della Sede Centrale è quello di poter organizzare entro il 2005 un nuovo corso di formazione per conduttori, per istruirli in modo particolare sui percorsi individuali. Ricordiamo che il nostro metodo "di gruppo", messo a punto nel 1986 in collaborazione

con il Ministero della Sanità e l'Istituto Superiore di Sanità, è stato revisionato nel 2000 in modo da poter ottenere risultati più significativi in termini di valutazione dell'efficacia ed è stato presentato alle Sezioni Provinciali con appositi Corsi di formazione per conduttori. Attualmente il nostro metodo per la disassuefazione dal fumo è ampiamente diffuso sul territorio nazionale. In prospettiva il nostro obiettivo è quello di farlo finanziare dal Servizio Sanitario Nazionale. Non è da sottovalutare il fatto che proprio in questi giorni il Ministero della Salute abbia richiesto alla Sede Centrale l'avvio di Gruppi per la disassuefazione nelle sue sedi di Roma.

E' da tener presente inoltre anche le ripercussioni positive che hanno già avuto e che continueranno ad avere sulla visibilità e sul ruolo della LILT le "convenzioni" firmate da tempo con la TIM, con l'ENPAEL (Ente Nazionale di Previdenza e Assistenza per i Consulenti del Lavoro) per l'attivazione a livello nazionale di iniziative volte da un lato a sensibilizzare il loro personale sui rischi del fumo di tabacco, dall'altro a supportare i lavoratori intenzionati a smettere di fumare anche attraverso l'organizzazione di Gruppi per la Disassuefazione dal Fumo erogati in "housing", con monitoraggio dei relativi risultati. Infatti è stata firmata di recente pure la convenzione con l'Agenzia ANSA ed è in corso di trattativa quella con l'American Express. E' molto probabile che altre Aziende a livello nazionale interpellino la LILT per questo tipo di interventi e soprattutto le Sezioni, che al momento attuale non attivano ancora i percorsi personalizzati di gruppo o individuali, dovranno organizzarsi per mettersi in condizione di poterli attuare seguendo le indicazioni della Sede Centrale. L'impegno è certamente grande, ma abbiamo percorso insieme già tanta strada e tanta ancora è da percorrerne. La soddisfazione sarà quella di aver progredito, di essere andati sempre avanti e di non essersi mai adagiati sui risultati ottenuti.

E' importante segnalare che il gruppo Agenti delle Assicurazioni Generali ha studiato una polizza assicurativa "Valore Benessere", che copre infortuni e malattie gravi, per i soci della LILT, distinguendo fra fumatori e non fumatori, ai quali vengono praticate condizioni di favore, con risparmi fino al 30% del premio, quasi a volere gratificare il loro corretto stile di vita.

Rimanendo nel campo della lotta al tabagismo, tantissime altre sono le iniziative organizzate dalla Sede Centrale e dalle Sezioni Provinciali della Lega contro i Tumori, che vanno segnalate. Tra esse ricordiamo:

-
- l'attività, presso la Sede Centrale, del servizio della linea verde S.O.S. FUMO: 800-99.88.77, che auspichiamo continui ad aumentare almeno con la stessa progressione dell'ultimo anno;
 - la prosecuzione dei progetti "Ospedali senza fumo", promossi in diverse Regioni dalla Lega Italiana per la Lotta contro i Tumori;
 - l'attività dell'Osservatorio Nazionale del Tabacco, istituito a Varese nell'autunno del '97 ad opera delle Sezioni della Lega contro i Tumori di Varese e di Milano, del Registro Tumori Lombardia e della USL 1;
 - la prosecuzione dei sottoindicati progetti, uno denominato "Donna e fumo" in collaborazione con l'Associazione delle Donne Medico e l'altro "Mamme libere da fumo" in collaborazione con la Federazione Nazionale Collegi Ostetriche, entrambi nati su iniziativa della Consulta Nazionale Femminile;
 - l'adesione al Movimento "Donne contro il fumo" , in collaborazione con la Fondazione Umberto Veronesi.

EDUCAZIONE ALIMENTARE E SALVAGUARDIA DELL'AMBIENTE

In virtù del protocollo d'intesa stipulato dalla LILT con il MUIR nel 2005 saranno potenziate le campagne di educazione alimentare, rivolte in ambiente scolastico (con interventi di docenti, referenti alla salute opportunamente "formati", con concorsi, giochi, ecc.). Particolare attenzione sarà posta, non soltanto all'adozione di una corretta alimentazione, ma anche alla prevenzione dell'abuso di alcol negli adolescenti, in considerazione di questa piaga della società, che si va sempre più diffondendo tra i giovani. Come di consueto, continueranno le campagne educative rivolte alla popolazione in generale, agli amministratori, agli operatori del settore, ai vari ambienti lavorativi, al mondo delle Forze Armate, delle carceri, ecc., e la realizzazione di convegni, congressi, tavole rotonde, corsi di cucina sulla dieta mediterranea, ecc.

Proseguiranno, altresì, le campagne di salvaguardia dell'ambiente con le stesse modalità delle altre campagne, supportate dalla diffusione di materiale informativo e dai contatti con i mass media. I temi più frequentemente affrontati rimarranno sempre i campi elettromagnetici, l'amianto (con l'organizzazione anche di mostre divulgative) e l'inquinamento atmosferico urbano, tre filoni sui

quali la Commissione "Cancerogenesi ambientale" ritiene opportuno fissare la propria attenzione, predisponendo apposite monografie rivolte sia alla popolazione che alla comunità scientifica e al Ministero della Salute. La prima monografia "Campi elettrici e magnetici statici e a frequenze estremamente basse (ELF)- Rischio cancerogeno", pubblicata a febbraio '04, attualmente è in corso di distribuzione. Prevediamo che per i primi mesi del 2005 sarà pronta anche la seconda monografia sulle Radiofrequenze.

ATTIVITÀ AMBULATORIALI

La rete ambulatoriale della Lega Italiana per la Lotta contro i Tumori è in continua espansione (sono stati censiti di recente 378 ambulatori per la prevenzione e la riabilitazione oncologica), ma ancora bisognevole di crescita tecnologica e di maggior qualità erogatoria dei relativi servizi e prestazioni. Dal suddetto censimento risultano 74 le Sezioni Provinciali che svolgono attività di prevenzione e riabilitazione oncologica in ambulatori gestiti in proprio e/o in collaborazione con le ASL, gli IRCCS, le Aziende ospedaliere e con altri Enti e Istituzioni. Nel 2005 inizierà il processo della messa in rete degli ambulatori della LILT, a partire da quelli forniti di attrezzature minime. Inoltre auspichiamo iniziative simili a quelle messe in atto nel 2004 dalla Sezione Provinciale di Cosenza, che ha dato in prestito per 4 settimane, da aprile a giugno u.s. alla Sezione di Bari il suo camper attrezzato per l'effettuazione alle donne di visite specialistiche e strumentali.

Protocolli d'intesa nazionali. Nel 2005 è prevedibile un ulteriore aumento delle attività ambulatoriali della Lega Italiana per la Lotta contro i Tumori, sia in termini di personale che di attrezzature, sia perché c'è e ci sarà una maggiore richiesta da parte della popolazione sensibilizzata dalle continue campagne di prevenzione, l'ultima delle quali in ordine di tempo, la Campagna Nastro Rosa, che ha avuto un vasta eco, sia perché in base al protocollo d'intesa firmato dalla LILT con la S.I.M.O. (Società Italiana di Maxillo Odontostomatologica), saranno certamente potenziate le visite O.R.L., e ancora perché sono in corso di ampliamento programmi specifici di prevenzione secondaria e di diagnosi precoce dei tumori più comuni per i dipendenti ENI ed ENEL, in base alla convenzione stipulata dalla LILT con l'ENI e il FISDE (Fondo Integrativo Sanitario dei Dipendenti ENEL).

Campagna di sensibilizzazione finalizzata alla prevenzione anche del cancro del colon-retto. Nel 2005 proseguirà anche la vasta campagna di sensibilizzazione finalizzata alla prevenzione del cancro del colon-retto, che la Lega Italiana per la Lotta contro i Tumori ha messo a punto in collaborazione con l'A.I.G.O. (Associazione Italiana Gastroenterologi & endoscopisti digestivi Ospedalieri), la quale determinerà un ulteriore potenziamento dello screening per questa forma tumorale, che dopo quello mammografico per i tumori al seno e quello con Pap Test per il cervico carcinoma è lo screening che deve essere perseguito, secondo le indicazioni del Codice Europeo contro il Cancro e il Piano Sanitario Nazionale, negli individui con più di 50 anni, all'interno di programmi organizzati, sottoposti a controlli di qualità.

Centri preventivo-diagnostici di eccellenza. Nel 2005 la LILT andrà avanti con la sua opera persuasiva nei confronti di politici e amministratori sull'importanza di istituire Centri preventivo-diagnostici di eccellenza, specie nei confronti dei 4 big killers (tumore al polmone, della mammella, della prostata e del colon-retto), oltre a patologie tumorali facilmente diagnosticabili (tumore del collo dell'utero, melanoma e del cavo orale), in zone dell'Italia particolarmente carenti di strutture efficienti per la lotta contro i tumori, o in sofferenza di presidi specialistici (Mezzogiorno d'Italia, zone montane). Tali Centri Diagnostici Oncologici servirebbero a diffondere la cultura della prevenzione, ad offrire servizi di primo livello, abbreviare i lunghi tempi di attesa per esami diagnostici, a disintasarle le strutture ospedaliere che, viceversa, sarebbero coinvolte solo per esami diagnostici di secondo livello e successivi eventuali trattamenti terapeutici.

Osservatorio Nazionale per la Prevenzione dei tumori femminili. Anche questa iniziativa, promossa a livello centrale dalla Lega Italiana per la Lotta contro i Tumori, continuerà la sua attività, monitorando principalmente lo stato di avanzamento dei programmi di screening, le varie iniziative di prevenzione secondaria dei tumori femminili realizzate nelle singole Regioni, i livelli di risposta della popolazione invitata, la qualità dei programmi (tramite la raccolta sistematica e la valutazione degli indicatori) e l'impatto sulla incidenza e/o mortalità del carcinoma del collo dell'utero e della mammella. Tra le sue finalità, l'Osservatorio Nazionale si prefigge anche di favorire iniziative di formazione degli operatori ed informazione della popolazione a sostegno delle

Regioni che stanno implementando l'attività e di promuovere iniziative di assicurazione di qualità, nonché di definire metodologie per la certificazione dei programmi.

RAPPORTI CON IL MOVIMENTO EUROPA DONNA

Come negli anni precedenti, anche nel 2005 la Lega Italiana per la Lotta contro i Tumori parteciperà attivamente alle varie iniziative di Europa Donna, nel cui Consiglio Direttivo è coinvolta la Vicepresidente della Sezione Provinciale di Treviso, nonché coordinatore regionale del Veneto, Prof.ssa Maria Teresa Villanova.

E' diventata ormai una consuetudine la partecipazione della Lega contro i Tumori al Convegno nazionale annuale di Europa Donna e alla rivista ufficiale "Europa Donna informa".

RAPPORTI CON IL MOVIMENTO EUROPA UOMO

La Lega Italiana per la Lotta contro i Tumori è stata tra i soci fondatori del Movimento Europa Uomo, che si propone di sensibilizzare l'opinione pubblica sull'importanza del tumore della prostata ed in particolare sulla necessità di diffondere tra la popolazione maschile il concetto della prevenzione e della diagnosi precoce per questa forma tumorale. L'iniziativa è molto importante, se si considerano le dimensioni del problema (la popolazione interessata è infatti costituita da oltre 9 milioni di uomini con età sopra i 50 anni).

La Lega Italiana per la Lotta contro i Tumori ha finanziato il progetto "Europa Uomo", che prevede un programma pilota di interventi in Puglia, Lazio e Lombardia, comprendenti campagne di informazione e di sensibilizzazione del pubblico, di formazione del personale medico e di creazione di ambulatori diagnostici e di centri di eccellenza con terapie all'avanguardia.

RAPPORTI ISTITUZIONALI

Anche nel 2005 la Presidenza Nazionale e la Direzione Generale saranno impegnati a stabilire continui contatti istituzionali con il Ministero della Salute, della Pubblica Istruzione, dell'Università e della Ricerca – MUIR-, dell'Economia e delle Finanze, dell'Interno, della Difesa e della Giustizia, delle Politiche Agricole, delle Pari Opportunità, delle Comunicazioni, con l'Istituto Superiore di

Sanità, con la F.N.O.M.Ce.O. – Federazione Nazionale degli Ordini dei Medici Chirurghi e degli Odontoiatri -, con l'Ordine dei Medici e dei Farmacisti, degli Infermieri e altri Ordini Professionali, con la Federazione Nazionale Collegi Ostetriche, con le Aziende Farmaceutiche, con le Organizzazioni sindacali, con i massimi dirigenti della RAI, con i Presidenti di Camera e Senato, con i personaggi dello spettacolo e con gli esponenti dei media in generale, ecc., nonché con le competenti Commissioni Parlamentari, Enti Nazionali, Fondazioni, Istituzioni pubbliche e private. Lo scopo è di promuovere il potenziamento delle attività della Lega Italiana per la Lotta contro i Tumori.

Per quanto riguarda il fronte delle **convenzioni** e dei **protocolli d'intesa nazionali**, nel 2004 la Lega Italiana per la Lotta contro i Tumori ha firmato, come già anticipato, il protocollo d'intesa con il MUIR (Ministero dell'Istruzione, dell'Università e della Ricerca), che permetterà alle Sezioni di andare a pieno titolo nelle scuole per un'opera di educazione alla salute e quello con la SIMO (Società Italiana Maxillo Odontostomatologica) per la realizzazione del progetto nazionale di prevenzione e diagnosi precoce dei tumori della cavità orale, coordinato dal Dott. Francesco Cianfruglia, dal titolo "Da C.E.R.T.O. a C.E.N.T.O.", progetto che ha lo scopo di codificare e raccogliere dati epidemiologici per la creazione del primo Registro Tumori del distretto maxillo-odontostomatologico e promuovere l'applicazione di protocolli di prevenzione primaria e secondaria per la neoplasia del cavo orale. Inoltre è proprio di questi giorni la firma di un altro protocollo d'intesa con la Regione Calabria – Dipartimento Obiettivi Strategici – Settore Politiche Sociali-, per la realizzazione di iniziative e progetti volti alla prevenzione, formazione ed educazione sanitaria in ambito oncologico. Sappiamo che l'intensificazione dei rapporti con le Regioni è molto importante, dal momento che queste ultime hanno le competenze in materia sanitaria. E' questo il primo di tanti atti, che auspichiamo si amplifichino sul territorio nazionale.

In virtù anche delle convenzioni già precedentemente stipulate, è prevedibile nel 2005, la promozione e la realizzazione di molti progetti comuni di intervento, non solo nel settore dell'educazione alla salute, della prevenzione e della riabilitazione, ma anche nel settore della ricerca biomedica in ambito oncologico e della formazione del personale inserito nei progetti

globali e territoriali di prevenzione e studio delle malattie neoplastiche, conferendo alla Lega Italiana per la Lotta contro i Tumori sempre maggiore importanza e visibilità.

Gli aggiornamenti sull'attività del nostro Ente saranno sempre riportati sul notiziario nazionale "It", giornale di educazione alla salute, rinnovato nel 2003 nella sua veste grafica e con nuovi collaboratori, che continuerà ad essere un utile mezzo di collegamento fra la Sede Centrale, le Sezioni Provinciali, i comitati di coordinamento regionali, le massime Autorità istituzionali e i soci.

STUDI E RICERCHE

Comitato Scientifico. Il Comitato Scientifico nel 2005 elaborerà apposito materiale informativo-divulgativo-scientifico soprattutto nel campo della prevenzione primaria e secondaria e approverà la pubblicazione di eventuale altro materiale, che verrà sottoposto alla sua supervisione. Inoltre, come di consueto, indirà un nuovo bando di concorso per il finanziamento di progetti di ricerca nel campo della prevenzione e della diagnosi precoce, dell'assistenza e della formazione, e valuterà lo stato di avanzamento dei progetti di ricerca, già finanziati nel 2001, 2002, 2003 e 2004.

Commissioni di Studio. Nel 2005 saranno certamente istituite nuove Commissioni sui temi emergenti. Inoltre, considerato che sarà eletto il nuovo Consiglio Direttivo Centrale, è pensabile che possano continuare la loro attività le Commissioni già esistenti, che hanno lavorato bene, per esempio quella sull'anticipazione diagnostica per i tumori femminili, sulla lotta al tabagismo, sulla Cancerogenesi ambientale. Continueranno i propri lavori anche il *Comitato etico*, che nel 2004 ha già esaurito la sua prima fase di attività, elaborando il documento su "Aspetti etici e pragmatici dell'assistenza domiciliare al malato oncologico" e promovendo l'aggiornamento con questionario del censimento delle attività di assistenza oncologica svolte presso le Sezioni Provinciali della LILT, e l'*Osservatorio Nazionale sul Monitoraggio delle Terapie Alternative*, attivatosi a luglio u.s.

Borse di studio e di ricerca. La Sede Centrale bandirà borse di studio per incentivare giovani laureati e diplomati verso la ricerca oncologica.

Come consuetudine, anche le Sezioni Provinciali saranno impegnate nel settore della ricerca (specie a livello clinico, epidemiologico e riabilitativo), con l'istituzione di borse di studio, l'elargizione di contributi e premi a giovani diplomati e laureati, nonché con la collaborazione con i Registri

Tumori per le ricerche epidemiologiche e con le strutture oncologiche nazionali per la realizzazione di programmi comuni di ricerca orientati soprattutto alla prevenzione.

LINEA VERDE SOS FUMO E SITO INTERNET NAZIONALE

La linea verde della Lega Italiana per la Lotta contro i Tumori, S.O.S. FUMO (800 – 99.88.77), attivo presso la Sede Centrale dal 1999, è ormai un servizio consolidato, potenziato in occasione delle campagne annuali dell'Ente (Settimana Nazionale della Prevenzione, Giornata Mondiale senza Tabacco, Settimana Europea contro il Cancro), contribuendo così in modo significativo alla loro riuscita.

Nel 2005 proseguirà la collaborazione della linea verde al Network Europeo delle Quitlines (ENQ), ovvero delle linee telefoniche per la disassuefazione dal fumo. In questo ambito è importante segnalare l'adesione di S.O.S. FUMO al protocollo europeo di Ricerca "Escher" (European Smoking Cessation Helplines Evaluation Research), che si propone di valutare l'impatto di una linea verde sul territorio in termini di educazione alla salute e quindi di prevenzione. Il progetto, della durata di un anno, è iniziato a settembre '04. Si tratta di reclutare 500 fumatori che, attraverso un questionario unificato per tutte le Quitlines europee, saranno seguiti telefonicamente.

Anche la linea verde S.O.S. TUMORI (800 – 422.412), attualmente finanziata da Alleanza Contro il Cancro, continuerà la collaborazione con la LILT, potenziandosi in occasione delle iniziative annuali del nostro Ente.

Dai primi di ottobre u.s. è on line il nuovo sito internet nazionale della Lega contro i Tumori, sempre con indirizzo: www.legatumori.it, completamente rinnovato sia nella veste grafica, più moderna e funzionale, che nell'organizzazione dei contenuti. Esso è stato ristrutturato per meglio rispondere alle esigenze degli utenti visitatori e per far conoscere le proprie finalità e le innumerevoli iniziative attuate per perseguirle. Sono a disposizione del pubblico molti documenti sui temi della prevenzione oncologica, che si possono facilmente scaricare.

Ampio spazio è stato riservato alle Sezioni Provinciali, che avranno l'opportunità di inserire informazioni sulla loro attività, aggiornandola direttamente e in tempo reale. L'utente inoltre potrà informarsi sull'attività di prevenzione secondaria offerta dalle Sezioni, cercando in modo semplice

e veloce l'ambulatorio più vicino alla propria città e avendo a disposizione l'elenco dettagliato delle prestazioni e dei servizi effettuati in ciascun Centro.

Dalla home page si può accedere anche ad un Forum tematico, per cui gli utenti e gli specialisti potranno dialogare su vari argomenti che saranno identificati di volta in volta. Al suo interno, inoltre sarà attivata un'area Domande e Risposte, attraverso la quale chiunque potrà richiedere informazioni tecnico-scientifiche, avere notizie sulle terapie, sui centri oncologici e sulle novità della ricerca e ottenere anche risposte private.

ASSISTENZA E RIABILITAZIONE

Attualmente circa la metà delle 103 Sezioni Provinciali della Lega contro i Tumori sono impegnate in attività di assistenza domiciliare medico-infermieristica e in molti casi psico-sociali ed economica.

Nel 2005 si prevede un potenziamento dell'assistenza psicologica, per la formazione in Psico-Oncologia di appositi operatori, come pure l'accompagnamento del paziente oncologico alle terapie e la collaborazione delle Sezioni con gli Hospices, che si vanno sempre più diffondendo sul territorio. Saranno pure finanziate le attività di assistenza domiciliare, soprattutto quella medico-infermieristica, sulla base del numero dei pazienti in fase avanzata assistiti. Infatti è da segnalare la collaborazione della LILT con la Novartis Farma, che ha sponsorizzato un progetto osservazionale sull'assistenza domiciliare del malato oncologico, di prossima attivazione, a cui attualmente hanno aderito 14 Sezioni Provinciali per un totale di 600 pazienti. Sarà sempre più diffusa l'apertura di uno sportello gestito dai volontari, che aiutino gli ammalati e i loro familiari nel disbrigo delle pratiche burocratiche del caso.

Si prevede inoltre un potenziamento delle attività di riabilitazione psico-funzionale per tumori come quelli della mammella, del colon-retto e della laringe, la cui domanda tenderà a crescere in rapporto all'aumento della sopravvivenza dei pazienti oncologici, ai quali è opportuno garantire una sempre migliore qualità di vita.

Una simile attività a livello delle Sezioni Provinciali potrà essere potenziata con le seguenti modalità: 1) allacciando rapporti di collaborazione con associazioni di Volontariato o ASL, che già

operano in questo settore a livello nazionale; 2) stimolando la formazione di gruppi di auto-aiuto nell'ambito della stessa Lega Italiana per la Lotta contro i Tumori; 3) attivando autonomamente servizi di riabilitazione ex novo o attivandoli nell'ambito di attività ambulatoriali già preesistenti .

FORMAZIONE E AGGIORNAMENTO PROFESSIONALE

Questo settore di attività è in grande fermento a livello centrale e territoriale, sia per le continue richieste di formazione e aggiornamento professionale da parte degli operatori sanitari, che devono acquisire obbligatoriamente i cosiddetti "crediti formativi" – e la Lega Italiana per la Lotta contro i Tumori è stata accreditata fin dall'8 agosto 2001 quale ente organizzatore di attività formative dalla Commissione per l'E.C.M. (Educazione Continua in Medicina) del Ministero della Salute- , sia per l'attivazione delle numerose convenzioni stipulate in questi ultimi anni, che prevedono collaborazioni anche nel campo della formazione e aggiornamento professionale. Si cita, per esempio, la convenzione stipulata a Vercelli nel 2003 con l'Università degli Studi del Piemonte Orientale, in base alla quale nel 2005 è previsto a Biella la realizzazione del secondo anno del secondo Master biennale in Cure Palliative, rivolto a medici ed infermieri (il primo è stato realizzato, sempre a Biella, nel biennio 2002-2004).

E' importante sottolineare che le Sezioni Provinciali saranno facilitate nella ricerca di collaborazioni attive proprio dalla stipula delle convenzioni a livello nazionale già menzionate e nella ricerca di sponsor, dalla maggiore visibilità acquistata dalla LILT su tutto il territorio, per cui certamente a livello territoriali saranno potenziati corsi di formazione e aggiornamento professionale rivolti a varie figure professionali, tra cui i medici, gli infermieri professionali, i fisioterapisti e gli psicologi.

Inoltre, come di consueto, molte Sezioni Provinciali saranno impegnate nella realizzazione di corsi di formazione ed aggiornamento per i volontari della Lega Italiana per la Lotta contro i Tumori, inseriti prevalentemente nei settori dell'assistenza domiciliare ed ospedaliera, ma anche in quelli della riabilitazione e dell'educazione al pubblico sulle malattie tumorali. In particolare corsi sull'assistenza ospedaliera saranno realizzati pure nell'ambito del proseguimento del progetto sulla

“Umanizzazione degli ospedali”, promosso dalla Consulta Nazionale Femminile in collaborazione con l’Associazione Donne Medico.

Da non dimenticare tra gli impegni della Scuola di Formazione del Volontariato in Oncologia della Sezione Provinciale di Milano della Lega Italiana per la Lotta contro i Tumori, la realizzazione nel 2005, del consueto Corso per responsabili di Volontariato, rivolto alle figure professionali di medico, assistente sanitario, infermiere e psicologo, giunto alla sua XXIV edizione.

Ultimo in ordine, ma non certo per importanza, dal 2005 auspichiamo l’utilizzazione presso le sedi LILT di giovani volontari del **Servizio Civile Nazionale**, ovvero di giovani dai 18 ai 26 anni, che per un anno svolgeranno attività per contribuire alla loro crescita sociale e professionale attraverso un’esperienza umana di solidarietà e di servizio alla comunità. Il presupposto fondamentale per la LILT è quello di ultimare tutti gli adempimenti richiesti per l’accreditamento del nostro Ente e per l’approvazione di uno o più progetti presentati, i quali fondamentalmente prevedono il coinvolgimento dei suddetti volontari nelle attività istituzionali di assistenza e di prevenzione oncologica. L’impegno richiesto alla LILT e ad altri enti interessati è notevole, perché ai giovani coinvolti è necessario garantire una adeguata “formazione” e l’impiego nei servizi di utilità sociale utilizzando il metodo “imparare facendo”, ovvero stando accanto a persone più esperte in grado di trasmettere il loro saper fare, lavorandoci insieme, facendoli crescere in esperienza e capacità, valorizzando al massimo le risorse personali di ognuno.

Per il 2005 si segnala, come di consueto:

- 1) la continuazione dei rapporti di collaborazione della Lega Italiana per la Lotta contro i Tumori con la Scuola Italiana di Senologia per la formazione e aggiornamento dei medici, degli infermieri professionali, degli psicologici e dei fisioterapisti;
- 2) la prosecuzione della collaborazione pluriennale della Lega Italiana per la Lotta contro i Tumori con l’Istituto Tumori “Regina Elena” di Roma per l’organizzazione dell’VIII (2° anno) e del IX (1° anno) Corso di perfezionamento biennale in Psicologia Oncologica, rivolto a tutte le figure professionali socio-sanitarie (psicologi, medici, infermieri, fisioterapisti, assistenti sociali, ecc.) impegnate nell’assistenza globale al paziente oncologico e ai suoi familiari. Ciascun corso biennale è articolato in 200 unità didattiche, divise in 4 moduli per anno, con date per il 2005 ancora da

definire. Inoltre sarà realizzato il 1° Corso di aggiornamento per infermieri professionali che lavorano o intendono lavorare in ambito oncologico, dal titolo “Prendersi cura: risonanze emotive nell’infermiere di fronte alla persona malata”, articolato in 50 unità didattiche divise in otto giornate, dal 21 aprile fino al 27 giugno 2005;

3) l’ampliamento della realizzazione di Corsi per le Ostetriche a livello regionale e provinciale nell’ambito del progetto “Mamme libere dal fumo”, promosso dalla Consulta Nazionale Femminile. Man mano che le ostetriche saranno “formate” si procederà ad avviare l’attività di counseling breve antitabagico nei confronti delle donne fumatrici in dolce attesa, consegnando loro appositi materiali educativo stampato dalla LILT con il coinvolgimento delle loro famiglie ed anche a monitorare il programma.

RAPPORTI INTERNAZIONALI

La Lega contro i Tumori è membro dell’European Cancer Leagues (ECL) e dell’Union International Contre le Cancer (UICC). Pertanto, nel 2005 saranno mantenuti rapporti di collaborazione attiva con le suddette Istituzioni e con il Comitato Italiano del Coordinamento Europeo contro il Cancro per la realizzazione di iniziative internazionali.

Ricordiamo: 1) la proficua collaborazione della Lega Italiana per la Lotta contro i Tumori con i network europei più significativi e il coinvolgimento di S.O.S. FUMO nel progetto europeo; 2) i costanti contatti con l’Albania per la programmazione e la realizzazione futura di un progetto di prevenzione secondaria dei tumori più comuni, avvalendosi delle strutture sanitarie della Lega contro i Tumori; 3) l’attiva collaborazione con la Cina e con il Vietnam in tema di prevenzione primaria e secondaria, che ha portato nel 2004 alla stipula del protocollo d’intesa con la Cina e che molto presto porterà anche il Vietnam alla firma di un’apposita convenzione; 4) l’altro accordo internazionale stipulato con l’American Cancer Society per lanciare in Italia la Staffetta per la Vita (RFL), diffusa nel mondo con la collaborazione dell’Unione Internazionale contro il Cancro – UICC.

I rapporti internazionali e soprattutto europei della Lega contro i Tumori comprendono anche le iniziative comuni nell'ambito della Settimana Europea contro il Cancro e nell'ambito del Movimento "Europa Uomo", un movimento di opinione contro il tumore della prostata, che attraverso la lotta contro questo tipo di tumore, in ultima analisi si prefigge di allungare la vita media degli uomini, che in Europa attualmente risulta essere di sei anni inferiore rispetto a quella delle donne.

ACCORDI PROMOZIONALI E ALTRE INIZIATIVE

Nel 2005 continueranno con profitto gli accordi promozionali di sensibilizzazione ormai consolidati della Lega Italiana per la Lotta contro i Tumori con Aziende di rilevanza internazionale. In particolare si segnala la rinnovata convenzione tra la Lega contro i Tumori e il gruppo Estée Lauder per la realizzazione della campagna Nastro Rosa, promossa dalla LILT, a partire dal 2003 a livello istituzionale (Ministero della Salute, Ministero dell'Istruzione, dell'Università e della Ricerca) con l'istituzione nel mese di ottobre - dedicato alla prevenzione del tumore del seno - , precisamente il 1° ottobre, della "Giornata Nazionale della Prevenzione del tumore al Seno".

Scopo della campagna Nastro Rosa, che dura tutto il mese di ottobre, è quello di sensibilizzare ogni donna sull'importanza della prevenzione e della diagnosi precoce del tumore della mammella. Durante questo periodo sono tante le iniziative, promosse dalla LILT e da Estée Lauder su tutto il territorio nazionale, al fine di promuovere la cultura della prevenzione: dalle visite senologiche gratuite presso gli ambulatori LILT, alla diffusione di materiale informativo non solo attraverso le Sezioni Provinciali, ma anche attraverso i siti web delle principali Università italiane e delle Aziende, con un gran numero di donne impiegate, e presso centinaia di profumerie Estée Lauder.

Nel 2005 sarà ovviamente ripetuta anche l'iniziativa, che ha sempre caratterizzato la suddetta campagna, ovvero l'illuminazione di rosa di tutti i monumenti più significativi in Italia e anche nel

mondo. Auspichiamo pure la presentazione della suddetta campagna nell'ambito di una conferenza stampa, con lo stesso successo di quella realizzata quest'anno, tenutasi nella Sala dei Presidenti del Senato, e con la partecipazione di parlamentari e numerose rappresentanti dei vari settori socio economici ed istituzionali. Moderatore è stato il giornalista, Dott. Aldo Forbice, e testimonial della campagna, la giornalista, Dott.ssa Emanuela Folliero. Una peculiarità di quest'anno è stata la partecipazione della squadra femminile di ginnastica ritmica, reduce dal successo alle Olimpiadi di Atene.

Anche la Consulta Nazionale Femminile della LILT nel 2005 continuerà ad impegnarsi a dare il suo contributo alla campagna relativamente ai settori della divulgazione e della formazione.

Per il 2005 auspichiamo l'estensione ad altre Sezioni Provinciali dell'iniziativa di raccolta fondi "Relay for life" partita in Italia a Massa Carrara lo scorso 25 settembre, iniziativa che ha ottenuto l'Alto Patronato del Presidente della Repubblica, ideata dall'American Cancer Society e diffusa nel mondo con la collaborazione dell'UICC e l'ampliamento del concorso nelle discoteche, nei multiplex e nei centri commerciali di tutta Italia "Non fumare...baciami", il tour più originale promosso dalla LILT e da TIM, in qualità di "Non smoking Company", per stimolare i giovani ad abbandonare la sigaretta, sostituendola con il bacio più originale.

Come si vede, si è molto lavorato e concretizzato in positivo, registrando una crescente considerazione da parte dell'opinione pubblica ed una maggiore attenzione da parte delle Istituzioni.


La mia più profonda gratitudine sento il dovere di rivolgerla sicché a ciascun Presidente delle Sezioni Provinciali della Lega Italiana per la Lotta contro i Tumori, al Consiglio Direttivo Centrale, al Collegio dei Revisori, al Direttore Generale, al sempre più esiguo (in rapporto all'incremento delle attività istituzionali) personale della Sede Centrale e a tutti i collaboratori che, a vario titolo, si sono resi disponibili nell'impegno per il rafforzamento delle iniziative proprie della LILT.

La partecipazione, l'incisività e la competenza, da tutti espressa, fanno ben sperare nel prossimo futuro, nonostante alcune emergenti preoccupazioni (come la, a tutt'oggi, mancata erogazione del contributo annuale 2004 da parte dello Stato e il nuovo assetto federalista giuridico-amministrativo).

Una nuova sfida attende così noi tutti ed i Coordinamenti Regionali in particolare, in quanto attori protagonisti dell'organizzazione ed assistenza sanitaria.

Con spirito di servizio continueremo comunque questo percorso, in nome della solidarietà umana e per meglio contribuire al successo della lotta ai tumori: l'ampliamento dei nostri eventi nazionali (Settimana Nazionale della Prevenzione, Giornata Mondiale senza Tabacco, Settimana Europea contro il Cancro, Stati Generali e Campagna Nastro Rosa) sono di tanto valido esempio di testimonianza.




Prof. Francesco Schittulli

LEGA ITALIANA PER LA LOTTA CONTRO I TUMORI

SEDE CENTRALE

BILANCIO DI PREVISIONE

ESERCIZIO FINANZIARIO ANNO 2005

- DELIBERA DEL CONSIGLIO DIRETTIVO CENTRALE DEL 12/11/2004 [1]
- DELIBERA DEL DIRETTORE GENERALE N. 61 DEL 27/10/2004 [2]
- BILANCIO DI PREVISIONE ANNO 2005 SEDE CENTRALE.(Allegato A) [3]
- QUADRO GENERALE RIASSUNTIVO DELLA GESTIONE FINANZIARIA
ANNO 2005 (Allegato B) [4]
- QUADRO RIASSUNTIVO DEL BILANCIO DI PREVISIONE ANNO 2005 [4a]
- PREVENTIVO ECONOMICO ANNO 2005.(Allegato C) [5]
- QUADRO DI RICLASSIFICAZIONE DEI PRESUNTI RISULTATI ECONOMICI
ANNO 2005 (Allegato D) [6]
- TABELLA DIMOSTRATIVA DEL RISULTATO DI AMMINISTRAZIONE PRESUNTO AL
TERMINE DELL'ESERCIZIO 2004 (ALL'INIZIO DELL'ESERCIZIO 2005) .(Allegato E) [7]
- DIMOSTRAZIONE DELL'AVANZO O DISAVANZO DI AMMINISTRAZIONE E DI CASSA
PRESUNTI ALL'INIZIO DELL'ESERCIZIO 2005 [7a]
- RIEPILOGO RESIDUI ATTIVI E PASSIVI PRESUNTI ALLA FINE DELL'ESERCIZIO 2004 [8]
- PREVISIONE DEI FLUSSI PLURIENNALI DI ENTRATA E DI SPESA (ANNI 2005-2006-2007) [9]
- AMMORTAMENTI IMMOBILI E MOBILI [10]
- PIANTA ORGANICA E ALTRI ELABORATI SUL PERSONALE DIPENDENTE [11]
- QUOTA ESERCIZIO INDENNITA' DI ANZIANITA' PRESUNTA AL 31/12/2005 [12]

SOMME IN EURO

DELIBERAZIONE N. 61

Oggetto: Bilancio di Previsione Anno 2005 – Sede Centrale

L'anno duemilaquattro il giorno 27 del mese di ottobre

IL DIRETTORE GENERALE

Visto l'art. 16 dello Statuto;

Visto il D.P.R. 27 febbraio 2003 n. 97;

Visto il Bilancio di Previsione per l'anno 2005 della Sede Centrale predisposto secondo le disposizioni di legge vigenti comprensivo degli allegati previsti dagli artt.10-11-12-13-14 e 15 del D.P.R. 27 febbraio 2003;

Viste le risultanze finali di cui agli allegati: A (Bilancio di Previsione); B (Quadro Generale Riassuntivo della Gestione Finanziaria); C (Preventivo Economico); D (Quadro di Riclassificazione dei Presunti Risultati Economici); E (Tabella dimostrativa del risultato di amministrazione presunto al termine dell'esercizio [all'inizio dell'esercizio successivo]).

Vista la documentazione allegata:

- Bilancio di Previsione Anno 2005 Entrate e Uscite;
- Quadro Generale Riassuntivo della Gestione Finanziaria 2005;
- Quadro di Riclassificazione dei Presunti Risultati Economici anno 2005;
- Tabella dimostrativa del risultato di amministrazione presunto al termine dell'esercizio 2004 (all'inizio dell'esercizio 2005)

Delibera

⇒ di sottoporre all'approvazione del Consiglio Direttivo Centrale il Bilancio di previsione della Sede Centrale per l'anno finanziario 2005 nelle seguenti risultanze finali:

1. SITUAZIONE FINANZIARIA

◇ Avanzo Amm.ne Presunto all'1/1/2005	€	42.744,00	
◇ Totale Entrate previste	€	5.788.000,00	
			=====
Totale Entrate	€	5.830.744,00	
			=====
◇ Totale Uscite previste	€	5.788.000,00	
◇ Avanzo di competenza previsto	€	42.744,00	
			=====
Totale a pareggio	€	5.827.744,00	
			=====

2. PREVENTIVO ECONOMICO

• Valore della Produzione	€	5.266.433,00	
• Costi	€	5.647.105,18	
			=====
• Differenza tra valore e costi della produzione	€	380.672,18 -	
• Proventi e Oneri Finanziari	€	314.800,00	
			=====
• Risultato prima dell'imposte	€	65.872,18 -	
• Imposte dell'esercizio	€	80.000,00 -	
			=====
• Disavanzo Economico 2005	€	145.872,18	
			=====

3. DIMOSTRAZIONE DELL'AVANZO D'AMMINISTRAZIONE PRESUNTO

◇ Fondo Cassa all'1/1/04	€	4.101.364,26	
◇ Residui Attivi	€	119.121,02	
◇ Residui passivi	€	<u>3.908.565,57</u>	
Avanzo Amministrazione 1/1/04	€	311.919,71	
			=====
◇ Entrate accertate	€	933.103,88	
◇ Uscite accertate	€	<u>3.243.559,83</u>	
			=====
Disavanzo di amministrazione al 30/9/04	€	1.998.536,24 -	
			=====
◇ Entrate presunte	€	5.125.245,15	
◇ Uscite presunte	€	<u>3.083.964,91</u>	
			=====
Avanzo Amministrazione Presunto 1/1/2005	€	2.041.280,24 +	
Vincolato Legge 246/2002	€	42.744,00	
			=====

IL DIRETTORE GENERALE

Silvio Arcidiacono
Dott Silvio Arcidiacono

ALLEGATO A

LEGA ITALIANA PER LA LOTTA CONTRO I TUMORI

- SEDE CENTRALE -

**Via Alessandro Torlonia, 15 - 00161 Roma - Tel. 06/4425971
CODICE FISCALE 80118410580**

www.legatumori.it

sede.centrale@liit.it

BILANCIO DI PREVISIONE

ESERCIZIO 2005

**SEZIONE I
- ENTRATE -**

BILANCIO DI PREVISIONE ESERCIZIO FINANZIARIO ANNO 2005 - Parte Prima ENTRATE - Sede Centrale

Allegato 3

CODICE	N.	CAPITOLO DENOMINAZIONE	Residui attivi presunti alla fine dell'esercizio 2004	Previsioni definitive dell'esercizio 2004	Previsioni di competenza per l'anno 2005			Previsioni di cassa per l'anno 2005
					Variazioni in aumento	Variazioni in diminuzione	Somme risultanti	
		Avanzo di Amministrazione presunto		311.919,71	-	-	42.744,00	2.060.435,52
		Fondo iniziale di Cassa presunto			-	-		
		1 - CENTRO DI RESPONSABILITA' AMM.VA UNICO						
		1.1 - TITOLO I - Entrate Contributive						
		1.1.1 - Entrate Contributive						
1.1.1.1		Aliquote contributive a carico dei datori di lavoro e/o degli iscritti (quote Sezioni Provinciali)						
111101	1	Aliquote contributive a carico degli iscritti (quote Sezioni Provinciali)		125.000,00	-	-	125.000,00	125.000,00
		Totale		125.000,00	-	-	125.000,00	125.000,00
1.1.1.2		Quote di partecipazione degli iscritti all'onere di specifiche gestioni						
		Totale		-	-	-	-	-
		Totale 1.1.1 - Entrate Contributive		125.000,00	-	-	125.000,00	125.000,00
		1.1.2 - Entrate derivanti da trasferimenti correnti						
1.1.2.1		Trasferimenti da parte dello Stato						
112101	2	Contributo Ministero della Sanità legge 18.2.63 n.67, legge 22.12.86 n.910, legge n.407 e 409 del 27.12.89, L.88/92, L.28.12.95 n.549 - 550 - 551 (Leggi Finanziarie)		4.912.733,00	-	-	4.912.733,00	4.912.733,00
		Totale		4.912.733,00	-	-	4.912.733,00	4.912.733,00
1.1.2.2		Trasferimenti da parte delle regioni						
		Totale		-	-	-	-	-

CODICE	N.	CAPITOLO		Residui attivi presunti alla fine dell'esercizio 2004	Previsioni definitive dell'esercizio 2004	Previsioni di competenza per l'anno 2005			Previsioni di cassa per l'anno 2005
		DENOMINAZIONE				Variazioni in aumento	Variazioni in diminuzione	Somme risultanti	
1.1.2.3		Trasferimenti da parte dei Comuni e delle Province							
		Totale							
1.1.2.4		Trasferimenti da parte di altri Enti del settore pubblico							
112401	3	Contributi da Istituti di credito			60.000,00			60.000,00	60.000,00
		Totale			60.000,00			60.000,00	60.000,00
		Totale 1.1.2 - Entrate derivanti da trasferimenti correnti			4.972.733,00			4.972.733,00	4.972.733,00
1.1.3.1		1.1.3 - Altre Entrate							
		Entrate derivanti dalla vendita di beni e dalla prestazione di servizi							
113101	4	Ricavi dalla vendita di pubblicazioni							
113102	5	Proventi derivanti dalla prestazione di servizi							
113103	6	Realizzi per cessione materiale fuori uso							
		Totale							
1.1.3.2		Redditi e proventi patrimoniali							
113201	7	Affitti di immobili			10.000,00			10.000,00	10.000,00
113202	8	Interessi e premi su titoli a reddito fisso							
113203	9	Dividendi e altri proventi su titoli azionari e partecipazioni			300.000,00			300.000,00	315.210,98
113204	10	Interessi attivi su mutui, depositi e conti correnti			5.300,00			5.300,00	5.300,00
		Totale			315.300,00			315.300,00	330.510,98

BILANCIO DI PREVISIONE ESERCIZIO FINANZIARIO ANNO 2005 - Parte Prima ENTRATE - Sede Centrale

Allegato 3

CODICE	N.	CAPITOLO DENOMINAZIONE	Residui attivi presunti alla fine dell'esercizio 2004	Previsioni definitive dell'esercizio 2004	Previsioni di competenza per l'anno 2005			Previsioni di cassa per l'anno 2005
					Variazioni in aumento	Variazioni in diminuzione	Somme risultanti	
1.1.3.3		Poste correttive e compensative di spese correnti						
113301	11	Recuperi e rimborsi diversi		82.171,27		82.171,27		
		Totale		82.171,27		82.171,27		
1.1.3.4		Entrate non classificabili in altre voci						
113401	12	Entrate eventuali		168.700,00		168.700,00		168.700,00
113402	13	Gestione entrate per eredità varie						
		Totale		168.700,00		168.700,00		168.700,00
		Totale 1.1.3 - Altre entrate	15.210,98	566.171,27		82.171,27		499.210,98
		Totale Entrate Correnti - Titolo I	15.210,98	5.663.904,27		82.171,27		5.581.733,00
		1.2 - Titolo II - ENTRATE IN C/CAPITALE						
		1.2.1 - Entrate per alienazione di beni patrimoniali e riscossione di crediti						
1.2.1.1		Alienazione di immobili e diritti reali						
121101	14	Alienazione di immobili						
		Totale						
1.2.1.2		Alienazione di immobilizzazioni tecniche						
		Totale						
1.2.1.3		Realizzo di valori mobiliari						
121302	15	Cessioni di partecipazioni azionarie						
121303	16	Cessioni di conferimenti e quote in altri Enti						
121304	17	Realizzi di titoli emessi o garantiti dallo Stato						
121305	18	Realizzi di obbligazioni e cartelle fondiarie						
		Da riportare						

CODICE	N.	CAPITOLO DENOMINAZIONE	Residui attivi presunti alla fine dell'esercizio 2004	Previsioni definitive dell'esercizio 2004	Previsioni di competenza per l'anno 2005			Previsioni di cassa per l'anno 2005
					Variazioni in aumento	Variazioni in diminuzione	Somme risultanti	
		Riporto	-	-	-	-	-	-
121306	19	Riscossione di Buoni postali	-	-	-	-	-	-
121307	20	Riscossione in altri titoli di credito	-	-	-	-	-	-
		Totale	-	-	-	-	-	-
1.2.1.4		Riscossione di crediti						
121401	21	Prelevamenti di depositi bancari	-	-	-	-	-	-
121402	22	Riscossione di mutui a medio e lungo termine	-	-	-	-	-	-
121403	23	Incessi di annualità e semestralità scontati a terzi	-	-	-	-	-	-
121404	24	Riscossione di prestiti e di anticipazioni a breve termine	-	-	-	-	-	-
121405	25	Ritiro di depositi a cauzione presso terzi	85,22	-	-	-	-	85,22
121406	26	Riscossione di crediti diversi	-	53.800,33	-	-	53.800,33	-
		Totale	85,22	53.800,33	-	-	53.800,33	85,22
		Totale 1.2.1 - Entrate per alienazione di beni patrimoniali e riscossione di crediti	85,22	53.800,33	-	-	53.800,33	85,22
		1.2.2 - Entrate derivanti da trasferimenti in conto capitale						
1.2.2.1		Trasferimenti dallo Stato						
		Totale	-	-	-	-	-	-
1.2.2.2		Trasferimenti dalle Regioni						
		Totale	-	-	-	-	-	-


BILANCIO DI PREVISIONE ESERCIZIO FINANZIARIO ANNO 2005 - Parte Prima ENTRATE - Sede Centrale

CODICE	N.	CAPITOLO DENOMINAZIONE	Residui attivi presunti alla fine dell'esercizio 2004	Previsioni definitive dell'esercizio 2004	Previsioni di competenza per l'anno 2005			Previsioni di cassa per l'anno 2005
					Variazioni in aumento	Variazioni in diminuzione	Somme risultanti	
1.2.2.3		Trasferimenti da Comuni e Province						
		Totale						
1.2.2.4		Trasferimenti da altri Enti del settore Pubblico						
		Totale						
		Totale 1.2.2 - Entrate derivanti da trasferimenti in conto capitale						
		1.2.3 - Accensione di prestiti						
1.2.3.1		Assunzione di mutui						
		Totale						
1.2.3.2		Assunzione di altri debiti finanziari						
		Totale						
1.2.3.3		Emissione di Obbligazioni						
		Totale						
		Totale 1.2.3 - Accensione di prestiti						
		Totale Entrate in Conto Capitale - Titolo II	85,22	53.800,33		53.800,33		85,22
		1.3 - TITOLO III - GESTIONI SPECIALI						
		1.3.1 - ALTRE GESTIONI SPECIALI						
1.3.1.1		GESTIONI SPECIALI						
131101		Gestioni speciali						
		Totale						
		Totale 1.3.1 - ALTRE GESTIONI SPECIALI - Titolo III						
		1.4 - TITOLO IV - PARTITE DI GIRO						
		1.4.1 - ENTRATE AVENTI NATURA DI PARTITE DI GIRO						
1.4.1.1		ENTRATE AVENTI NATURA DI PARTITE DI GIRO						
141101	27	Ritenute erariali		162.239,39	27,61		162.267,00	162.267,00
141102	28	Ritenute Previdenziali e Assistenziali	0,01	37.000,00			37.000,01	37.000,01
		Da riportare	0,01	199.239,39	27,61		199.267,01	199.267,01


BILANCIO DI PREVISIONE ESERCIZIO FINANZIARIO ANNO 2005 - Parte Prima ENTRATE - Sede Centrale

CODICE	N.	CAPITOLO DENOMINAZIONE	Residui attivi presunti alla fine dell'esercizio 2004	Previsioni definitive dell'esercizio 2004	Previsioni di competenza per l'anno 2005			Previsioni di cassa per l'anno 2005
					Variazioni in aumento	Variazioni in diminuzione	Somme risultanti	
		Ripporto	0,01	199.239,39	27,61	-	199.267,00	199.267,01
141103	29	Ritenute diverse (sindacali)	-	2.000,00	-	-	2.000,00	2.000,00
141104	30	Trattenute per conto terzi	-	-	-	-	-	-
141105	31	Rimborsi di somme pagate per c/terzi	19.909,58	430.703,65	-	430.703,65	-	19.909,58
141106	32	Partite in sospeso (Fondo economato)	-	2.000,00	3.000,00	-	5.000,00	5.000,00
141107	33	Rimborso somme erroneamente versate all'Eratario	-	-	-	-	-	-
		Totale	19.909,59	633.943,04	3.027,61	430.703,65	206.267,00	226.176,59
		Totale 1.4.1 - ENTRATE AVVENTI NATURA DI PARTITE DI GIRO - TITOLO IV	19.909,59	633.943,04	3.027,61	430.703,65	206.267,00	226.176,59
		TOTALE TITOLO I	15.210,98	5.663.904,27	-	82.171,27	5.581.733,00	5.596.943,98
		TOTALE TITOLO II	85,22	53.800,33	-	53.800,33	-	85,22
		TOTALE TITOLO III	-	-	-	-	-	-
		TOTALE TITOLO IV	19.909,59	633.943,04	3.027,61	430.703,65	206.267,00	226.176,59
		Totale Generale Entrate Sede Centrale	35.205,79	6.351.647,64	3.027,61	566.675,25	5.788.000,00	5.823.205,79
		Avanzo di Amministrazione 1/1	-	311.919,71	-	269.175,71	42.744,00	-
		Avanzo di Cassa 1/1	-	-	-	-	-	2.060.435,52
		Totale a Pareggio	35.205,79	6.663.567,35	3.027,61	835.850,96	5.830.744,00	7.883.641,31


IL RAGIONIERE



IL DIRETTORE GENERALE
Dott. Silvio Arcidiacono



IL PRESIDENTE
Prof. Francesco Schitulli



BILANCIO DI PREVISIONE 2005 - Sede Centrale - PARTE I ENTRATE - RIEPILOGO

CAT	DENOMINAZIONE	Residui attivi	Previsioni 2004	Aumenti	Diminuzioni	Previsioni 2005	Cassa 2005
	1.1 - TITOLO I - ENTRATE CORRENTI						
	1.1.1 ENTRATE CONTRIBUTIVE						
1.1.1.1	Aliquote contributive carico iscritti	-	125.000,00	-	-	125.000,00	125.000,00
1.1.1.2	Quote partecipazione iscritti	-	-	-	-	-	-
	TOTALE	-	125.000,00	-	-	125.000,00	125.000,00
	1.1.2 - ENTRATE DERIVANTI DA TRASFERIMENTI CORRENTI						
1.1.2.1	Trasferimenti dallo Stato	-	4.912.733,00	-	-	4.912.733,00	4.912.733,00
1.1.2.2	Trasferimenti dalle Regioni	-	-	-	-	-	-
1.1.2.3	Trasferimenti dai Comuni	-	-	-	-	-	-
1.1.2.4	Trasferimenti da altri Enti	-	60.000,00	-	-	60.000,00	60.000,00
	TOTALE	-	4.972.733,00	-	-	4.972.733,00	4.972.733,00
	1.1.3 - ALTRE ENTRATE						
1.1.3.1	Entrate derivanti beni e servizi	-	-	-	-	-	-
1.1.3.2	Redditi proventi patrimoniali	15.210,98	315.300,00	-	-	315.300,00	330.510,98
1.1.3.3	Poste correttive e compensative	-	82.171,27	-	82.171,27	-	-
1.1.3.4	Entrate non classificabili altre	-	168.700,00	-	-	168.700,00	168.700,00
	TOTALE	15.210,98	566.171,27	-	82.171,27	484.000,00	499.210,98
	TOTALE 1.1 - TITOLO I - ENTRATE CORRENTI	15.210,98	5.663.904,27	-	82.171,27	5.581.733,00	5.596.943,98
	1.2 - TITOLO II - ENTRATE IN CONTO CAPITALE						
	1.2.1 - ENTRATE PER ALIENAZIONE DI BENI PATRIMONIALI E RISCOSSIONE DI CREDITI						
1.2.1.1	Alienazione immobili	-	-	-	-	-	-
1.2.1.2	Alienazione immobilizzazioni	-	-	-	-	-	-
1.2.1.3	Realizzo valori mobiliari	-	-	-	-	-	-
1.2.1.4	Riscossioni di crediti	85,22	53.800,33	-	53.800,33	-	85,22
	TOTALE	85,22	53.800,33	-	53.800,33	-	85,22

CAT	DENOMINAZIONE	Residui attivi	Previsioni 2004	Aumenti	Diminuzioni	Previsioni 2005	Cassa 2005
	1.2 - ENTRATE DERIVANTI DA TRASFERIMENTI IN CONTO CAPITALE						
1.2.2.1	Trasf Stato c/capitale	-	-	-	-	-	-
1.2.2.2	Trasf Regioni c/capitale	-	-	-	-	-	-
1.2.2.3	Trasf Comuni Provincie c/cap	-	-	-	-	-	-
1.2.2.4	Trasf Enti c/capitale	-	-	-	-	-	-
	TOTALE	-	-	-	-	-	-
	1.2.3 - ACCENSIONE DI PRESTITI						
1.2.3.1	Assunzione di mutui	-	-	-	-	-	-
1.2.3.2	Assunzione debiti finanziari	-	-	-	-	-	-
1.2.3.3	Emissioni di obbligazioni	-	-	-	-	-	-
	TOTALE	-	-	-	-	-	-
	TOTALE 1.2 - TITOLO II - ENTRATE C/CAPITALE	85,22	53.800,33	-	53.800,33	-	85,22
	1.3 - TITOLO III - GESTIONI SPECIALI						
1.3.1	ALTRE GESTIONI SPECIALI						
1.3.1.1	Gestioni speciali	-	-	-	-	-	-
	TOTALE	-	-	-	-	-	-
	TOTALE 1.3 - TITOLO III - ENTRATE GESTIONI SPECIALI	-	-	-	-	-	-
	1.4 - TITOLO IV - PARTITE DI GIRO						
1.4.1	ENTRATE AVENTI NATURA DI PARTITE DI GIRO						
1.4.1.1	Partite di Giro	19.909,59	633.943,04	3.027,61	430.703,65	206.267,00	226.176,59
	TOTALE	19.909,59	633.943,04	3.027,61	430.703,65	206.267,00	226.176,59
	TOTALE 1.4 - TITOLO IV - PARTITE DI GIRO	19.909,59	633.943,04	3.027,61	430.703,65	206.267,00	226.176,59
	TOTALE TITOLO I - 1.1	15.210,98	5.663.904,27	-	82.171,27	5.581.733,00	5.596.943,98
	TOTALE TITOLO II - 1.2	85,22	53.800,33	-	53.800,33	-	85,22
	TOTALE TITOLO III - 1.3	-	-	-	-	-	-
	TOTALE TITOLO IV - 1.4	19.909,59	633.943,04	3.027,61	430.703,65	206.267,00	226.176,59
	TOTALE GENERALE ENTRATE	35.205,79	6.351.647,64	3.027,61	566.675,25	5.788.000,00	5.823.205,79
	Avanzo di Amministrazione Presunto	-	311.919,71	-	269.175,71	42.744,00	-
	Avanzo di Cassa Presunto	2.017.691,52	6.663.567,35	3.027,61	835.850,96	5.830.744,00	2.060.435,52
	TOTALE GENERALE	2.052.897,31	6.663.567,35	3.027,61	835.850,96	5.830.744,00	7.863.641,31

ALLEGATO A

LEGA ITALIANA PER LA LOTTA CONTRO I TUMORI

- SEDE CENTRALE -

Via Alessandro Torlonia, 15 - 00161 Roma - Tel. 06/4425971

CODICE FISCALE 80118410580

www.legatumori.it

sede.centrale@lilt.it

BILANCIO DI PREVISIONE

ESERCIZIO 2005

SEZIONE II

- USCITE -

BILANCIO DI PREVISIONE ESERCIZIO FINANZIARIO ANNO 2005 - Parte Seconda USCITE - Sede Centrale

CODICE	N.	CAPITOLO DENOMINAZIONE	Residui passivi presunti alla fine dell'esercizio 2004	Previsioni definitive dell'esercizio 2004	Previsioni di competenza per l'anno 2005			Previsioni di cassa per l'anno 2005
					Variazioni in aumento	Variazioni in diminuzione	Somme risultanti	
		Disavanzo di cassa presunto 1/1						
		1 - CENTRO DI RESPONSABILITA' AMM.VA UNICO						
		1.1 - TITOLO I - USCITE CORRENTI						
		1.1.1 - FUNZIONAMENTO						
1.1.1.1		Uscite per gli Organi dell'Ente						
111101	1	Assegni e indennità alla Presidenza	-	55.800,00	-	-	55.800,00	55.800,00
111102	2	Compensi, indennità e rimborsi ai componenti degli Organi Collegiali di Amministrazione	-	54.200,00	-	-	54.200,00	54.200,00
111103	3	Compensi, indennità e rimborsi ai componenti Collegio Sindacali (o Revisori)	-	6.200,00	-	-	6.200,00	6.200,00
111104	4	Spese per rinnovo cariche sociali	-	-	-	-	-	-
		Totale	-	116.200,00	-	-	116.200,00	116.200,00
1.1.1.2		Oneri per il Personale in attività di servizio						
111201	5	Stipendi e altri assegni fissi al personale	-	304.300,00	-	-	304.300,00	304.300,00
111202	6	Trattamento Accessorio (Straordinario, indennità, produttività, Fondo incentivazione, Fondo miglioramento Efficienza dell'Ente)	0,02	197.812,22	-	-	197.812,22	197.812,24
111203	7	Indennità e rimborso spese trasporto per missioni all'interno	-	10.350,00	-	-	10.350,00	10.350,00
111204	8	Indennità e rimborso spese trasporto per missioni all'estero	-	3.283,38	-	-	3.283,38	3.283,38
111205	9	Indennità, rimborso spese di trasporto per trasferimenti	-	-	-	-	-	-
111206	10	Oneri previdenziali e assistenziali a carico dell'Ente	-	164.979,98	-	-	164.979,98	164.979,98
111207	11	Sussidi al personale (servizi sostitutivi di mensa artt.11 e 59 D.P.R. 509/79)	-	10.100,00	-	-	10.100,00	10.100,00
111208	12	Corsi per il personale e partecipazione alle spese per corsi indetti da Enti, Istituzioni e Amministrazioni varie	-	5.200,00	-	-	5.200,00	5.200,00
111209	13	Personale straordinario -Art.6 L.70/75	-	-	-	-	-	-
111210	13bis	Fondo rinnovi contrattuali	-	-	-	-	-	-
		Totale	0,02	696.025,58	-	-	696.025,58	696.025,60

BILANCIO DI PREVISIONE ESERCIZIO FINANZIARIO ANNO 2005 - Parte Seconda USCITE - Sede Centrale

Allegato 3

CODICE	N.	CAPITOLO DENOMINAZIONE	Residui passivi presunti alla fine dell'esercizio 2004	Previsioni definitive dell'esercizio 2004	Previsioni di competenza per l'anno 2005			Previsioni di cassa per l'anno 2005
					Variazioni in aumento	Variazioni in diminuzione	Somme risultanti	
1.1.1.3		Uscite per Acquisto di Beni di Consumo e di Servizi						
111301	15	Acquisto libri, riviste, giornali ed altre pubblicazioni	-	3.000,00	-	-	3.000,00	3.000,00
111302	16	Acquisto di materiali di consumo e noleggio di materiale tecnico	-	30.000,00	-	-	30.000,00	30.000,00
111303	17	Spese di rappresentanza	-	2.981,16	-	-	2.981,16	2.981,16
111304	18	Spese per il funzionamento Commissioni, Comitati ecc.	-	-	-	-	-	-
111305	19	Spese per accertamenti sanitari	-	-	-	-	-	-
111306	20	Spese per cure, ricoveri e protesi	-	-	-	-	-	-
111307	21	Acquisto vestiario e divise	-	-	-	-	-	-
111308	22	Fitto locali e Spese Condominiali	-	10.000,00	-	-	10.000,00	10.000,00
111309	23	Manutenzione, riparazione e adattamentTo di locali e relativi impianti	-	17.600,00	-	-	17.600,00	17.600,00
111310	24	Spese postali, telegrafiche e telefoniche	-	50.000,00	-	-	50.000,00	50.000,00
111311	25	Spese per studi, indagini e rilevazioni	-	-	-	-	-	-
111312	26	Spese per organizzazione e partecipazione a Convegni, Congressi, Mostre ed altre manifestazioni	-	-	-	-	-	-
111313	27	Spese per concorsi	-	3.500,00	-	-	3.500,00	3.500,00
111314	28	Manutenzione, noleggio, esercizio mezzi di trasporto	-	7.000,00	-	-	7.000,00	7.000,00
111315	29	Canoni d'acqua	-	-	-	-	-	-
111316	30	Spese per energia elettrica per illuminazione	-	5.000,00	-	-	5.000,00	5.000,00
111317	31	Combustibili ed energia elettrica per riscaldamento e spese per conduzione di impianti tecnici	-	5.000,00	-	-	5.000,00	5.000,00
		Da riportare	-	134.081,16	-	-	134.081,16	134.081,16

BILANCIO DI PREVISIONE ESERCIZIO FINANZIARIO ANNO 2005 - Parte Seconda USCITE - Sede Centrale

CODICE	N.	CAPITOLO DENOMINAZIONE	Residui passivi presunti alla fine dell'esercizio 2004	Previsioni definitive dell'esercizio 2004	Previsioni di competenza per l'anno 2005			Previsioni di cassa per l'anno 2005
					Variazioni in aumento	Variazioni in diminuzione	Somme risultanti	
1.1.2.3		Oneri Finanziari						
112301	54	Interessi passivi						
112302	55	Spese e commissioni bancarie		500,00			500,00	500,00
		Totale		500,00			500,00	500,00
1.1.2.4		Oneri Tributari						
112401	56	Imposte, tasse e tributi vari		87.991,54		7.991,54	80.000,00	80.000,00
		Totale		87.991,54		7.991,54	80.000,00	80.000,00
1.1.2.5		Poste correttive e compensative di Entrate Correnti						
112501	57	Restituzione e rimborsi diversi						
		Totale						
1.1.2.6		Spese non classificabili in altre voci						
112601	58	Uscite per liti, arbitraggi, risarcimenti ed accessori		15.500,00			15.500,00	15.500,00
112602	59	Fondi di riserva		1.050,00	544,40		1.594,40	1.594,40
112603	60	Oneri vari straordinari		2.600,00			2.600,00	2.600,00
112604	61	Uscite di realizzo entrate		5.200,00			5.200,00	5.200,00
112605	bis	Fondo speciale per rinnovi contrattuali in corso		9.650,00	4.373,54		14.023,54	14.023,54
		Totale	1.801.239,46	4.832.394,45	4.917,94	322.146,13	4.515.166,26	6.316.405,72
		Totale 1.1.2 - INTERVENTI DIVERSI						

BILANCIO DI PREVISIONE ESERCIZIO FINANZIARIO ANNO 2005 - Parte Seconda USCITE - Sede Centrale

CODICE	N.	CAPITOLO DENOMINAZIONE	Residui passivi presunti alla fine dell'esercizio 2004	Previsioni definitive dell'esercizio 2004	Previsioni di competenza per l'anno 2005			Previsioni di cassa per l'anno 2005
					Variazioni in aumento	Variazioni in diminuzione	Somme risultanti	
		1.1.3 - ONERI COMUNI						
1.1.3.1		Oneri COMUNI						
113101		Oneri Comuni						
		Totale	-	-	-	-	-	-
		Totale 1.1.3 - ONERI COMUNI	-	-	-	-	-	-
		1.1.4 - TRATTAMENTI DI QUIESCENZA, INTEGRATIVI E SOSTITUTIVI						
1.1.4.1		ONERI PER IL PERSONALE IN QUIESCENZA						
114101		Quote per il personale in quiescenza						
		Totale	-	-	-	-	-	-
1.1.4.2		ACCANTONAMENTO AL TRATTAMENTO DI FINE RAPPORTO						
114201	61 ter	Quota accantonamento	-	23.410,00	50,00		23.460,00	23.460,00
		Totale	-	23.410,00	50,00		23.460,00	23.460,00
		Totale 1.1.4 - Trattamenti di quiescenza, integrativi e sostitutivi						
		1.1.5 - ACCANTONAMENTI A FONDI RISCHI E ONERI						
1.1.5.1		FONDI RISCHI						
		Fondi Rischi						
		Totale	-	-	-	-	-	-
1.1.5.2		ONERI						
		Oneri						
		Totale	-	-	-	-	-	-
		Totale 1.1.5 - Accantonamenti a fondi rischi e oneri	-	-	-	-	-	-
		Totale Uscite Correnti Titolo I	1.801.239,48	5.888.911,19	4.967,94	322.146,13	5.571.733,00	7.372.972,48

BILANCIO DI PREVISIONE ESERCIZIO FINANZIARIO ANNO 2005 - Parte Seconda USCITE - Sede Centrale

CODICE	N.	CAPITOLO DENOMINAZIONE	Residui passivi presunti alla fine dell'esercizio 2004	Previsioni definitive dell'esercizio 2004	Previsioni di competenza per l'anno 2005		Previsioni di cassa per l'anno 2005
					Variazioni in aumento	Variazioni in diminuzione	
		1.2 - TITOLO II - Uscite in Conto Capitale					
		1.2.1 - INVESTIMENTI					
1.2.1.1		Acquisizione Beni di uso Durevole Opere Immobiliari					
121101	62	Acquisto immobili	-	-	-	-	-
121102	63	Ricostruzioni ripristini e trasformazioni di immobili	-	-	-	-	-
		Totale					
1.2.1.2		Acquisizioni di Immobilizzazioni Tecniche					
121201	64	Acquisto impianti, attrezzature, macchinari	-	-	-	-	-
121202	65	Ripristini, trasformazioni e manutenzione straordinaria d'impianti, attrezzature e macchinari	-	-	-	-	-
121203	66	Acquisti automezzi	-	-	-	-	-
121204	67	Grandi manutenzioni di automezzi	-	-	-	-	-
121205	68	Acquisto mobili e macchine d'ufficio	-	24.373,54	-	14.373,54	10.000,00
		Totale		24.373,54		14.373,54	10.000,00
1.2.1.3		Partecipazioni e Acquisto di Valori Mobiliari					
121301	69	Sottoscrizioni e acquisti di partecipazioni azionarie	-	-	-	-	-
121302	70	Acquisto titoli emessi o garantiti dallo Stato ed assimilati	219.381,00	53.800,33	-	53.800,33	219.381,00
121303	71	Depositi in buoni postali	-	-	-	-	-
121304	72	Acquisto di altri Titoli di credito	-	-	-	-	-
		Totale	219.381,00	53.800,33		53.800,33	219.381,00
1.2.1.4		Concessioni di Crediti e Anticipazioni					
121401	73	Versamenti in deposito	-	-	-	-	-
121402	74	Concessione di prestiti e anticipazioni	-	-	-	-	-
121403	75	Depositi a cauzione	672,49	-	-	-	672,49
		Totale	672,49				672,49
1.2.1.5		Indennità' di Anzianità e Similari al Personale cessato dal Servizio					
121501	76	Indennità di Anzianità (T.F.R.) quota dell'esercizio	-	19.795,25	-	19.795,25	-
		Totale		19.795,25		19.795,25	
		Totale 1.2.1 - Investimenti	220.053,49	97.969,12		87.969,12	230.053,49

BILANCIO DI PREVISIONE ESERCIZIO FINANZIARIO ANNO 2005 - Parte Seconda USCITE - Sede Centrale

CODICE	N.	CAPITOLO DENOMINAZIONE	Residui passivi presunti alla fine dell'esercizio 2004	Previsioni definitive dell'esercizio 2004	Previsioni di competenza per l'anno 2005			Previsioni di cassa per l'anno 2005
					Variazioni in aumento	Variazioni in diminuzione	Somme risultanti	
		1.2.2 - ONERI COMUNI						
1.2.2.1		Rimborso di Mutui						
		Totale						
1.2.2.2		Rimborsi di Anticipazioni Passive						
		Totale						
1.2.2.3		Rimborsi di Obbligazioni						
		Totale						
1.2.2.4		Restituzione alle Gestioni Autonome di Anticipazioni						
		Totale						
1.2.2.5		Estinzioni Debiti Diversi						
		Totale						
		Totale 1.2.2 - Oneri Comuni						
		1.2.3 - ACCANTONAMENTI PER SPESE FUTURE						
1.2.3.1								
123101								
		Totale						
1.2.3.2								
123201								
		Totale						
		Totale 1.2.3 - Accantonamenti per spese future						
		1.2.4 - ACCANTONAMENTO PER RIPRISTINO INVESTIMENTI						
1.2.4.1								
124101								
		Totale						
1.2.4.2								
124201								
		Totale						
		Totale						

BILANCIO DI PREVISIONE ESERCIZIO FINANZIARIO ANNO 2005 - Parte Seconda USCITE - Sede Centrale

CODICE	N.	CAPITOLO DENOMINAZIONE	Residui passivi presunti alla fine dell'esercizio 2004	Previsioni definitive dell'esercizio 2004	Previsioni di competenza per l'anno 2005			Previsioni di cassa per l'anno 2005
					Variazioni in aumento	Variazioni in diminuzione	Somme risultanti	
		Totale 1.2.4 - Accantonamento per ripristino investimenti						
		Totale Spese in Conto Capitale Titolo II	220.053,49	97.969,12		87.969,12	10.000,00	230.053,49
		1.3 - TITOLO III - GESTIONI SPECIALI						
		1.3.1 - GESTIONI SPECIALI						
1.3.1.1		Gestioni speciali						
		Totale						
		Totale 1.3.1 - Gestioni Speciali Titolo III						
		1.4 Titolo IV - PARTITE DI GIRO						
		1.4.1 USCITE AVENTI NATURA DI PARTITE DI GIRO						
1.4.1.1		Uscite aventi Natura di Partite di Giro						
141101	77	Ritenute erariali		162.239,39	27,61		162.267,00	162.267,00
141102	78	Ritenute previdenziali e assistenziali		37.000,00			37.000,00	37.000,00
141103	79	Ritenute diverse		2.000,00			2.000,00	2.000,00
141104	80	Trattenute a favore di terzi (INPS pens.)						
141105	81	Somme pagate per conto di terzi	31.604,34	430.703,65		430.703,65		31.604,34
141106	82	Partite e conti sospesi (economato)		2.000,00	3.000,00		5.000,00	5.000,00
141107	83	Rimborso di somme erroneamente versate all'Eranio						
		Totale	31.604,34	633.943,04	3.027,61	430.703,65	206.267,00	237.871,34
		Totale 1.4.1 Uscite aventi natura di partite di Giro Titolo IV	31.604,34	633.943,04	3.027,61	430.703,65	206.267,00	237.871,34
		TITOLO I	1.801.239,48	5.888.911,19	4.967,94	322.146,13	5.571.733,00	7.372.972,48
		TITOLO II	220.053,49	97.969,12		87.969,12	10.000,00	230.053,49
		TITOLO III						
		TITOLO IV	31.604,34	633.943,04	3.027,61	430.703,65	206.267,00	237.871,34
		Totale Generale Uscite Sede Centrale	2.052.897,31	6.620.823,35	7.995,55	840.818,90	5.788.000,00	7.840.897,31
		Avanzo di competenza e cassa		42.744,00			42.744,00	42.744,00
		Totale Generale Uscite Sede Centrale	2.052.897,31	6.663.567,35	7.995,55	840.818,90	5.830.744,00	7.883.641,31

IL RAGIONIERE

IL DIRETTORE GENERALE
Dott. Silvio Arcidiacono

IL PRESIDENTE
Prof. Francesco Schittulli

BILANCIO DI PREVISIONE 2005 - Sede Centrale - PARTE II USCITE - RIEPILOGO

CAT	DENOMINAZIONE	Residui Passivi	Previsioni 2004	Aumenti	Diminuzioni	Previsioni 2005	Cassa 2005
	1.1 - TITOLO I - USCITE CORRENTI						
	1.1.1 - FUNZIONAMENTO						
1.1.1.1	Uscite organi Ente	-	116.200,00	-	-	116.200,00	116.200,00
1.1.1.2	Oneri personale in servizio	0,02	696.025,58	-	-	696.025,58	696.025,60
1.1.1.3	Spese acquisto beni consumo e servizi	-	220.881,16	-	-	220.881,16	220.881,16
	TOTALE	0,02	1.033.106,74			1.033.106,74	1.033.106,76
	1.1.2 - INTERVENTI DIVERSI						
1.1.2.1	Uscite prestazioni istituzionali	1.801.239,46	4.659.902,91	-	314.154,59	4.345.748,32	6.146.987,78
1.1.2.2	Trasferimenti passivi	-	50.000,00	-	-	50.000,00	50.000,00
1.1.2.3	Oneri finanziari	-	500,00	-	-	500,00	500,00
1.1.2.4	Oneri tributari	-	87.991,54	-	7.991,54	80.000,00	80.000,00
1.1.2.5	Poste correttive compensative	-	-	-	-	-	-
1.1.2.6	Spese non classificabili	-	34.000,00	4.917,94	-	38.917,94	38.917,94
	TOTALE	1.801.239,46	4.832.394,45	4.917,94	322.146,13	4.515.166,26	6.316.405,72
	1.1.3 - ONERI COMUNI						
1.1.3.1	Oneri Comuni	-	-	-	-	-	-
	TOTALE						
	1.1.4 - TRATTAMENTI DI QUIESCENZA, INTEGRATIVI E SOSTITUTIVI						
1.1.4.1	Quote per personale quiescenza	-	-	50,00	-	23.460,00	23.460,00
1.1.4.2	Quota accantonamento tfr	-	23.410,00	50,00	-	23.460,00	23.460,00
	TOTALE		23.410,00	50,00			
	1.1.5 - ACCANTONAMENTI A FONDI RISCHI E ONERI						
1.1.5.1	Fondi Rischi	-	-	-	-	-	-
1.1.5.2	Oneri	-	-	-	-	-	-
	TOTALE						
	TOTALE 1.1 - TITOLO I - USCITE CORRENTI	1.801.239,48	5.888.911,19	4.967,94	322.146,13	5.571.733,00	7.372.972,48
	1.2 - TITOLO II - USCITE IN CONTO CAPITALE						
	1.2.1 - INVESTIMENTI						
1.2.1.1	Acquisizioni beni immobili	-	-	-	-	-	-
1.2.1.2	Acquisizione beni mobili	-	24.373,54	-	14.373,54	10.000,00	10.000,00
1.2.1.3	Part.ne acquisto valori mob	219.381,00	53.800,33	-	53.800,33	-	219.381,00
1.2.1.4	Concessione crediti ed ant	672,49	-	-	-	-	672,49
1.2.1.5	Indennità anzianità	-	19.795,25	-	19.795,25	-	-
	TOTALE	220.053,49	97.969,12		87.969,12	10.000,00	230.053,49

Allegato A

BILANCIO DI PREVISIONE 2005 - Sede Centrale - PARTE II USCITE - RIEPILOGO

CAT	DENOMINAZIONE	Residui Passivi	Previsioni 2004	Aumenti	Diminuzioni	Previsioni 2005	Cassa 2005
1.2.2	ONERI COMUNI	-	-	-	-	-	-
1.2.2.1	Rimborsi di mutui	-	-	-	-	-	-
1.2.2.2	Rimborsi di ant passive	-	-	-	-	-	-
1.2.2.3	Rimborsi di obbligazioni	-	-	-	-	-	-
1.2.2.4	Restituzione gestioni autonome	-	-	-	-	-	-
1.2.2.5	Estinzione debiti diversi	-	-	-	-	-	-
	TOTALE	-	-	-	-	-	-
	1.2.3 - ACCANTONAMENTI PER SPESE						
	FUTURE						
1.2.3.1		-	-	-	-	-	-
1.2.3.2		-	-	-	-	-	-
	TOTALE	-	-	-	-	-	-
	1.2.4 - ACCANTONAMENTO PER RIPRISTINO INVESTIMENTI						
1.2.4.1		-	-	-	-	-	-
1.2.4.2		-	-	-	-	-	-
	TOTALE	-	-	-	-	-	-
	TOTALE 1.2 - TITOLO II - USCITE C/CAPITALE	220.053,49	97.969,12	-	87.969,12	10.000,00	230.053,49
	1.3 - TITOLO III - GESTIONI SPECIALI						
1.3.1	GESTIONI SPECIALI						
1.3.1.1	Gestioni Speciali	-	-	-	-	-	-
	TOTALE	-	-	-	-	-	-
	TOTALE 1.3 - TITOLO III - GESTIONI SPECIALI	-	-	-	-	-	-
	1.4 - TITOLO IV - PARTITE DI GIRO						
1.4.1	USCITE AVENTI NATURA DI PARTITE DI GIRO						
1.4.1.1	Partite di Giro	31.604,34	633.943,04	3.027,61	430.703,65	206.267,00	237.871,34
	TOTALE	31.604,34	633.943,04	3.027,61	430.703,65	206.267,00	237.871,34
	TOTALE 1.4 - TITOLO IV - PARTITE DI GIRO	31.604,34	633.943,04	3.027,61	430.703,65	206.267,00	237.871,34
	TOTALE TITOLO I - 1.1	1.801.239,48	5.888.911,19	4.967,94	322.146,13	5.571.733,00	7.372.972,48
	TOTALE TITOLO II - 1.2	220.053,49	97.969,12	-	87.969,12	10.000,00	230.053,49
	TOTALE TITOLO III - 1.3	-	-	-	-	-	-
	TOTALE TITOLO IV - 1.4	31.604,34	633.943,04	3.027,61	430.703,65	206.267,00	237.871,34
	TOTALE GENERALE SPESE	2.052.897,31	6.620.823,35	7.995,55	840.818,90	5.788.000,00	7.840.897,31
	Disavanzo di Amministrazione	-	-	-	-	-	-
	Disavanzo di Cassa	-	-	-	-	-	-
	TOTALE GENERALE	2.052.897,31	6.620.823,35	7.995,55	840.818,90	5.788.000,00	7.840.897,31
	Avanzo di competenza	-	42.744,00	-	-	42.744,00	42.744,00
	Totale a pareggio	-	6.663.567,35	-	-	5.830.744,00	7.883.641,31

QUADRO GENERALE RIASSUNTIVO DELLA GESTIONE FINANZIARIA Allegato 4
 BILANCIO DI PREVISIONE ANNO 2005 (art. 13, comma 1)
 Sede Centrale

ENTRATE	anno 2005		anno 2004	
	Competenza	Cassa	Competenza	Cassa
Entrate Contributive	125.000,00	125.000,00	125.000,00	125.346,00
Entrate derivanti da trasferimenti	4.972.733,00	4.972.733,00	4.972.733,00	4.972.733,00
Altre entrate	484.000,00	499.210,98	566.171,27	664.951,48
a) Totale entrate correnti	5.581.733,00	5.596.943,98	5.663.904,27	5.763.030,48
Entrate per l'alienazione di beni parimoniali e la riscossione di crediti	-	85,22	53.800,33	53.885,55
Entrate derivanti da trasferimenti	-	-	-	-
Accensione di prestiti (F)	-	-	-	-
b) Totale entrate in capitale	-	85,22	53.800,33	53.885,55
c) Entrate per gestioni speciali	-	-	-	-
d) Entrate per partite di giro	206.267,00	226.176,59	633.943,04	653.852,63
(A+B+C+D) Totale entrate	5.788.000,00	5.823.205,79	6.351.647,64	6.470.768,66
e) Utilizzo dell'avanzo di amministrazione iniziale	-	2.060.435,52	311.919,71	4.101.364,26
Totale a pareggio	5.788.000,00	7.883.641,31	6.663.567,35	10.572.132,92

USCITE	anno 2005		anno 2004	
	Competenza	Cassa	Competenza	Cassa
Funzionamento	1.033.106,74	1.033.106,76	1.033.106,74	1.129.529,57
Interventi diversi	4.515.166,26	6.316.405,72	4.832.394,45	8.298.839,45
Oneri Comuni	-	-	-	-
Trattamenti di quescenza, integrativi e sostitutivi	23.460,00	23.460,00	23.410,00	23.410,00
Accantonamenti a fondi rischi ed oneri	-	-	-	-
a) Totale uscite correnti	5.571.733,00	7.372.972,48	5.888.911,19	9.451.779,02
Investimenti	10.000,00	230.053,49	97.969,12	334.022,61
Oneri Comuni	-	-	-	-
Accantonamenti per spese future	-	-	-	-
Accantonamenti per ripristino investimenti	-	-	-	-
b) Totale per spese in capitale	10.000,00	230.053,49	97.969,12	334.022,61
c) Uscite per gestioni speciali	-	-	-	-
d) Uscite per partite di giro	206.267,00	237.871,34	633.943,04	743.587,29
(A1+B1+C1+D1) Totale uscite	5.788.000,00	7.840.897,31	6.620.823,35	10.529.388,92
e) Copertura del disavanzo di amministrazione iniziale	-	-	-	-
Totale a pareggio	5.788.000,00	7.840.897,31	6.620.823,35	10.529.388,92

RISULTATI DIFFERENZIALI	anno 2005		anno 2004	
	Competenza	Cassa	Competenza	Cassa
(A-A1-Quote in capitale debiti in scadenza) Situazione Finanziaria	10.000,00	- 1.776.028,50	- 225.006,92	- 3.688.748,54
(B-B1) Saldo Movimenti in capitale	- 10.000,00	- 229.968,27	- 44.168,79	- 280.137,06
(A+B-F) - (A1+B1) Indebitamento/Accreditamento netto	-	2.005.996,77	269.175,71	3.968.885,60
(A+B) - (A1+B1) Saldo netto da finanziare	-	2.005.996,77	269.175,71	3.968.885,60
(A+B+C+D) - (A1+B1+C1+D1) Saldo Complessivo	-	2.017.691,52	269.175,71	4.058.620,26

QUADRO RIASSUNTIVO DEL BILANCIO DI PREVISIONE PER L'ANNO 2005
Sede Centrale

Allegato 4a

	ENTRATE	Competenza	Cassa		USCITA	Competenza	Cassa
	1.1- TITOLO I - ENTRATE CORRENTI				1.1 - TITOLO I - USCITE CORRENTI		
	1.1.1 - ENTRATE CONTRIBUTIVE				1.1.1 - FUNZIONAMENTO		
1.1.1.1	Aliquote contributive a carico dei datori di lavoro e/o degli iscritti	125.000,00	125.000,00	1.1.1.1	Uscite per gli organi dell'Ente	116.200,00	116.200,00
1.1.1.2	Quote di partecipazione degli iscritti all'onere di specifiche gestioni	-	-	1.1.1.2	Oneri per il personale in attività di servizio	696.025,58	696.025,60
	Totale	125.000,00	125.000,00				
	1.1.2 - ENTRATE DERIVANTI DA TRASFERIMENTI CORRENTI			1.1.1.3	Uscite per l'acquisto di beni di consumo e di servizi	220.881,16	220.881,16
					totale	1.033.106,74	1.033.106,76
1.1.2.1	Trasferimenti da parte dello Stato	4.912.733,00	4.912.733,00		1.1.2 - INTERVENTI DIVERSI		
1.1.2.2	Trasferimenti da parte delle Regioni	-	-	1.1.2.1	Uscite per prestazioni istituzionali	4.345.748,32	6.146.987,78
1.1.2.3	Trasferimenti da parte dei Comuni e delle Provincie	-	-	1.1.2.2	Trasferimenti passivi	50.000,00	50.000,00
1.1.2.4	Trasferimenti da parte di altri Enti	60.000,00	60.000,00	1.1.2.3	Oneri finanziari	500,00	500,00
	totale	4.972.733,00	4.972.733,00				
	1.1.3 - ALTRE ENTRATE			1.1.2.4	Oneri tributari	80.000,00	80.000,00
1.1.3.1	Entrate derivanti dalla vendita di beni e dalla prestazione di servizi	-	-	1.1.2.5	Poste correttive e compensative di entrate correnti	-	-
1.1.3.2	Redditi e proventi patrimoniali	315.300,00	330.510,98	1.1.2.6	Spese non classificabili in altre voci	38.917,94	38.917,94
					totale	4.515.166,26	6.316.405,72
1.1.3.3	Poste correttive e compensative di spese correnti	-	-		1.1.3 - ONERI COMUNI		
1.1.3.4	Entrate non classificabili in altre voci	168.700,00	168.700,00		1.1.4 - TRATTAMENTI DI QUIESCENZA, INTEGRATIVI E SOSTITUTIVI		
	totale	484.000,00	499.210,98	1.1.4.1	Oneri per il personale in quiescenza		
				1.1.4.2	Accantonamento al trattamento di fine rapporto	23.460,00	23.460,00
					totale	23.460,00	23.460,00
					1.1.5 - ACCANTONAMENTI A FONDI RISCHI ED ONERI		
				1.1.5.1	Fondi rischi		
				1.1.5.2	Oneri		
					totale	-	-
	TOTALE ENTRATE CORRENTI	5.581.733,00	5.596.943,98		TOTALE USCITE CORRENTI	5.571.733,00	7.372.972,48

QUADRO RIASSUNTIVO DEL BILANCIO DI PREVISIONE PER L'ANNO 2005
Sede Centrale

Allegato 4a

	ENTRATE	Competenza	Cassa		USCITA	Competenza	Cassa
	1.2 - TITOLO II - ENTRATE IN CONTO CAPITALE				1.2 - TITOLO II - USCITE IN CONTO CAPITALE		
	1.2.1 - ENTRATE PER ALIENAZIONE DI BENI PATRIMONIALI E RISCOSSIONE DI CREDITI				1.2.1 - INVESTIMENTI		
1.2.1.1	Alienazione di immobili e diritti reali	-	-	1.2.1.1	Acquisizione di beni di uso durevole ed opere immobiliari	-	-
1.2.1.2	Alienazione di immobilizzazioni tecniche	-	-	1.2.1.2	Acquisizione di immobilizzazioni tecniche	10.000,00	10.000,00
				1.2.1.3	Partecipazioni e acquisto di valori mobiliari	-	219.381,00
1.2.1.3	Realizzo di valori mobiliari	-	-	1.2.1.4	Concessioni di crediti ed anticipazioni	-	672,49
1.2.1.4	Riscossioni di crediti ed anticipazioni	-	85,22	1.2.1.5	Indennità di anzianità e similari al personale cessato dal servizio	-	-
	totale	-	85,22		totale	10.000,00	230.053,49
	1.2.2 - ENTRATE DERIVANTI DA TRASFERIMENTI IN CONTO CAPITALE				1.2.2 - ONERI COMUNI		
1.2.2.1	Trasferimenti dallo Stato	-	-	1.2.2.1	Rimborso mutui		
1.2.2.2	Trasferimenti dalle Regioni	-	-	1.2.2.2	Rimborsi ed anticipazioni passive		
1.2.2.3	Trasferimenti da comuni provincie	-	-	1.2.2.3	Rimborsi ed obbligazioni		
1.2.2.4	Trasferimenti da altri Enti	-	-	1.2.2.4	Restituzioni alle gestioni autonome di anticipazioni		
	totale	-	-		totale	-	-
	1.2.3 - ACCENSIONE DI PRESTITI			1.2.2.5	Estinzione debiti diversi		
					totale	-	-
1.2.3.1	Assunzione di mutui	-	-		1.2.3 - ACCANTONAMENTI PER SPESE FUTURE		
1.2.3.2	Assunzione altri debiti finanziari	-	-	1.2.3.1			
1.2.3.3	Emissione di obbligazioni	-	-	1.2.3.2			
	totale	-	-		totale	-	-
					1.2.4 - ACCANTONAMENTO PER RIPRISTINO INVESTIMENTI		
				1.2.4.1			
				1.2.4.2			
					totale	-	-
	TOTALE ENTRATE IN CONTO CAPITALE	-	85,22		TOTALE USCITE IN CONTO CAPITALE	10.000,00	230.053,49

QUADRO RIASSUNTIVO DEL BILANCIO DI PREVISIONE PER L'ANNO 2005
Sede Centrale

Allegato 4a

	ENTRATE	Competenza	Cassa		USCITA	Competenza	Cassa
	1.3 - TITOLO III - GESTIONI SPECIALI				1.3 - TITOLO III - GESTIONI SPECIALI		
	1.3.1 - ALTRE GESTIONI SPECIALI				1.3.1 - GESTIONI SPECIALI		
1.3.1.1	Gestioni speciali	-		1.3.1.1	Gestioni speciali		
	TOTALE ENTRATE GESTIONI SPECIALI	-	-		TOTALE USCITE GESTIONI SPECIALI	-	-
	1.4 - TITOLO IV - PARTITE DI GIRO				1.4 - TITOLO IV - PARTITE DI GIRO		
	1.4.1 - ENTRATE AVENTI NATURA DI PARTITE DI GIRO				1.4.1 USCITE AVENTI NATURA DI PARTITE DI GIRO		
1.4.1.1	Entrate aventi natura di partite di giro	206.267,00	226.176,59	1.4.1.1	Uscite aventi natura di partite di giro	206.267,00	237.871,34
	TOTALE ENTRATE PER PARTITE DI GIRO	206.267,00	226.176,59		TOTALE USCITE PER PARTITE DI GIRO	206.267,00	237.871,34
	TOTALE TITOLO I	5.581.733,00	5.596.943,98		TOTALE TITOLO I	5.571.733,00	7.372.972,48
	TOTALE TITOLO II	-	85,22		TOTALE TITOLO II	10.000,00	230.053,49
	TOTALE TITOLO III	-	-		TOTALE TITOLO III	-	-
	TOTALE TITOLO IV	206.267,00	226.176,59		TOTALE TITOLO IV	206.267,00	237.871,34
	TOTALE GENERALE DELLE ENTRATE	5.788.000,00	5.823.205,79		TOTALE DELLE USCITE	5.788.000,00	7.840.897,31
	Avanzo di Amministrazione presunto	42.744,00	***		Disavanzo di amministrazione		***
	Fondo iniziale di cassa presunto	***	2.060.435,52		Disavanzo di cassa	***	
	Totale Generale	5.830.744,00	7.883.641,31		Totale Generale	5.788.000,00	7.840.897,31
	<i>Risultati differenziali:</i>				<i>Risultati differenziali:</i>		
	Disavanzo di competenza previsto		***		Avanzo di competenza	42.744,00	***
	Disavanzo di cassa previsto	***	-		Avanzo di cassa previsto	***	42.744,00
	Totale a pareggio	5.830.744,00	7.883.641,31		Totale a pareggio	5.830.744,00	7.883.641,31

**BILANCIO DI PREVISIONE ANNO 2005
PREVENTIVO ECONOMICO
Sede Centrale
CON VARIAZIONI AL BILANCIO DI PREVISIONE 2004**

Allegato 5
(art. 14, comma 1)

	Anno 2005		Anno 2004	
	Parziali	Totali	Parziali	Totali
A) VALORE DELLA PRODUZIONE				
1) Proventi e corrispettivi per la produzione delle prestazioni e o servizi*	5.266.433,00	5.266.433,00	5.348.604,27	5.348.604,27
2) Variazione delle rimanenze dei prodotti in corso di lavorazione semilavorati e finiti	-	-	-	-
3) Variazione dei lavori in corso su ordinazione	-	-	-	-
4) Incrementi di immobilizzazioni per lavori interni	-	-	-	-
5) Altri ricavi e proventi, con separata indicazione dei contributi di competenza dell'esercizio	-	-	-	-
Totale valore della produzione (A)	5.266.433,00	5.266.433,00	5.348.604,27	5.348.604,27
B) COSTI DELLA PRODUZIONE				
6) per materie prime, sussidiarie, consumo e merci**	220.881,16	220.881,16	220.881,16	220.881,16
7) per servizi**	4.536.842,72	4.536.842,72	4.850.452,91	4.850.452,91
8) per godimento beni di terzi**	-	-	-	-
9) per il personale**				
a) salari e stipendi	502.112,22		502.112,22	
b) oneri sociali	164.979,98		164.979,98	
c) trattamento di fine rapporto	23.460,00		23.410,00	
d) trattamento di quiescenza e simili	-		-	
e) altri costi	42.956,92	733.509,12	38.583,38	729.085,58
10) Ammortamenti e svalutazioni				
a) Ammortamento delle immobilizzazioni immateriali	136.267,66		172.170,61	
b) Ammortamento delle immobilizzazioni materiali	19.604,52		29.403,53	
c) Altre svalutazioni delle immobilizzazioni	-		-	
d) Svalutazione dei crediti compresi nell'attivo circolante e delle disponibilita' liquide	-	155.872,18	-	201.574,14
11) Variazioni delle rimanenze di materie prime, sussidiarie, di consumo e merci	-	-	-	-
12) Accantonamenti per rischi	-	-	-	-
13) Accantonamenti di fondi per oneri	-	-	-	-
14) Oneri diversi di gestione	-	-	-	-
Totale Costi (B)	5.647.105,18	5.647.105,18	6.001.993,79	6.001.993,79
DIFFERENZA TRA VALORE E COSTI DELLA PRODUZIONE (A-B)	- 380.672,18	- 380.672,18	- 653.389,52	- 653.389,52
C) PROVENTI E ONERI FINANZIARI				
15) Proventi da partecipazioni	300.000,00	300.000,00	300.000,00	300.000,00
16) Altri proventi finanziari				
a) di crediti iscritti nelle immobilizzazioni	10.000,00		10.000,00	
b) di titoli iscritti nelle immobilizzazioni che non costituiscono partecipazioni	-		-	
c) di titoli iscritti nell'attivo circolante che non costituiscono partecipazioni	-		-	
d) proventi diversi dai precedenti	5.300,00	15.300,00	5.300,00	15.300,00
17) Interessi e altri oneri finanziari	500,00	500,00	500,00	500,00
17-bis) Utili e perdite su cambi	-	-	-	-
Totale proventi ed oneri finanziari (15+16-17)	314.800,00	314.800,00	314.800,00	314.800,00

BILANCIO DI PREVISIONE ANNO 2005
PREVENTIVO ECONOMICO
Sede Centrale
CON VARIAZIONI AL BILANCIO DI PREVISIONE 2004

Allegato 5
(art. 14, comma 1)

	Anno 2005		Anno 2004	
	Parziali	Totali	Parziali	Totali
D) RETTIFICHE DI VALORE DI ATTIVITA' FINANZIARIE				
18) Rivalutazioni				
a) di partecipazioni	-		-	
b) di immobilizzazioni finanziarie	-		-	
c) di titoli iscritti nell'attivo circolante	-		-	-
19) Svalutazioni				
a) di partecipazioni	-		-	
b) di immobilizzazioni finanziarie	-		-	
c) di titoli iscritti nell'attivo circolante	-		-	-
Totale rettifiche di valore	-		-	
E) PROVENTI E ONERI STRAORDINARI				
20) Proventi con separata indicazione delle plusvalenze da alienazioni i cui ricavi non sono iscrivibili al n. 5)	-		-	
21) Oneri straordinari con separata indicazione delle minusvalenze da alienazioni i cui effetti contabili non sono iscrivibili al n. 14)	-		-	
21) Sopravvenienze attive ed insussistenze del passivo derivanti dalla gestione dei residui	-		-	
22) Sopravvenienze passive ed insussistenze dell'attivo derivanti dalla gestione dei residui	-		-	
Totale delle partite straordinarie	-		-	
Risultato prima delle imposte (A-B+C+D+E)	65.872,18	65.872,18	338.589,52	338.589,52
Imposte dell'esercizio	80.000,00	80.000,00	87.991,54	87.991,54
Avanzo/Disavanzo/Pareggio Economico	145.872,18	145.872,18	426.581,06	426.581,06

* Entrate correnti depurate da proventi finanziari: lett. C) e dei proventi straordinari (di natura finanziaria) lett. D)

** Uscite correnti depurate degli oneri finanziari: lett. C) e degli oneri straordinari (di natura finanziaria) lett. D)

QUADRO DI RICLASSIFICAZIONE DEI PRESUNTI RISULTATI ECONOMICI Allegato 6
BILANCIO DI PREVISIONE ANNO 2005 (art. 14, comma 4)
 Sede Centrale
CON VARIAZIONI AL BILANCIO DI PREVISIONE 2004

	ANNO 2005	ANNO 2004	(+O-)

A. RICAVI	5.266.433,00	5.348.604,27	- 82.171,27
Variatione delle rimanenze di prodotti in corso di lavorazione, semilavorati e finiti lavorazioni in corso su ordinazione	-	-	-
B. VALORE DELLA PRODUZIONE TIPICA	5.266.433,00	5.348.604,27	- 82.171,27
Consumi di materie prime e servizi esterni	4.757.723,88	5.071.334,07	- 313.610,19
C. VALORE AGGIUNTO	4.757.723,88	5.071.334,07	- 313.610,19
Costo del lavoro	733.509,12	729.085,58	4.423,54
D. MARGINE OPERATIVO LORDO	733.509,12	729.085,58	4.423,54
Ammortamenti	155.872,18	201.574,14	- 45.701,96
Stanziamanti a fondi rischi ed oneri	-	-	-
Saldo proventi ed oneri diversi	-	-	-
E. RISULTATO OPERATIVO	155.872,18	201.574,14	- 45.701,96
Proventi ed oneri finanziari	314.800,00	314.800,00	-
Rettifiche di valore di attività finanziarie	-	-	-
F. RISULTATO PRIMA DEI COMPONENTI STRAORDINARI E DELLE IMPOSTE	- 65.872,18	- 338.589,52	272.717,34
Proventi ed oneri straordinari	-	-	-
G. RISULTATO PRIMA DELLE IMPOSTE	- 65.872,18	- 338.589,52	272.717,34
Imposte di esercizio	80.000,00	87.991,54	- 7.991,54
H. AVANZO/PAREGGIO/DISAVANZO ECONOMICO DEL PERIODO	- 145.872,18	- 426.581,06	280.708,88

Allegato 7
(art. 15, comma 1)

BILANCIO DI PREVISIONE 2005
TABELLA DIMOSTRATIVA DEL RISULTATO DI AMMINISTRAZIONE PRESUNTO AL TERMINE
DELL'ESERCIZIO 2004 (ALL'INIZIO DELL'ESERCIZIO 2005)
Sede Centrale

Fondo cassa iniziale		4.101.364,26
Residui attivi iniziali	(+)	119.121,02
Residui passivi iniziali	(-)	3.908.565,57
Avanzo/Disavanzo di amministrazione iniziale		311.919,71
Entrate già accertate nell'esercizio	(+)	933.103,88
Uscite già impegnate nell'esercizio	(-)	3.243.559,83
Variazioni dei residui attivi già verificatesi nell'esercizio	(+0-)	
Variazioni dei residui passivi già verificatesi nell'esercizio	(-0+)	
Avanzo/Disavanzo di amministrazione alla data di redazione del bilancio		- 1.998.536,24
Entrate presunte per il restante periodo	(+)	5.125.245,15
Uscite presunte per il restante periodo	(-)	3.083.964,91
Variazioni dei residui attivi presunte per il restante periodo	(+0-)	
Variazioni dei residui passivi presunte per il restante periodo	(-0+)	
Avanzo/Disavanzo di amministrazione presunto al 31/12/2004 da applicare al bilancio dell'anno 2005		42.744,00

L'utilizzazione dell'avanzo di amministrazione per l'esercizio 2004 risulta così prevista		
Parte vincolata		
al Trattamento di fine rapporto		
ai Fondi per rischi e oneri		
vincolata ai sensi Legge 246/2002	42.744,00	
.....		
al Fondo ripristino investimenti		
per i seguenti motivi		
.....		
.....		
Totale parte vincolata		42.744,00
Parte disponibile		
.....		
.....		
Parte di cui non si prevede l'utilizzazione nell'esercizio X		
Totale parte disponibile		-
Totale Risultato di amministrazione presunto		42.744,00

LEGA ITALIANA PER LA LOTTA CONTRO I TUMORI
SEDE CENTRALE
BILANCIO DI PREVISIONE PER L'ESERCIZIO FINANZIARIO 2005
somme in euro

Allegato 7a

Dimostrazione dell'Avanzo o Disavanzo di amministrazione e di cassa presunti all' 1 / 1 / 2005

Saldo di Cassa all' 1 / 1 / 2004		4.101.364,26
<u>Entrate</u>		
In c\competenza	933.103,88	
In c\residui	83.915,23	
	<hr/>	1.017.019,11
<u>Spese</u>		
In c\competenza	3.243.559,83	
In c\residui	1.855.668,26	
	<hr/>	5.099.228,09
Saldo per verifica di cassa al 30/9/2004		19.155,28
Entrate presunte per il restante periodo d'esercizio	5.125.245,15	
Spese presunte per il restante periodo d'esercizio	3.083.964,91	
	<hr/>	2.041.280,24
Avanzo di cassa presunto all' 1 / 1 / 2005		2.060.435,52
Residui Attivi rimasti da riscuotere	35.205,79	
Residui Passivi rimasti da pagare	2.052.897,31	- 2.017.691,52
	<hr/>	<hr/>
Avanzo di amministrazione presunto all'1 / 1 / 2005		42.744,00
		=====

FILLIALE 8600		DATA RIFERIMENTO 30.09.04		FILLIALE RECAPITO 8600		TAB. CATEO0018	
* BANCA MONTE DEI PASCHI DI SIENA SPA *		FILLIALE DI ROMA AG. SEDE		SERVIZIO TESORERIA E CASSA			
ENTE: 93 LEGA ITALIANA PER LA LOTTA CONTRO I		ES. FINANZIARIO 2004		DIVISA EURO			
		VERIFICA DI CASSA AL 30.09.2004					
SALDO INIZIO ESERCIZIO		4.101.364,26					
INCASSI							
REVERSALI (RESIDUI)		83.915,23					
REVERSALI (COMPETENZA)		932.086,97					
CARTE CONTABILI		1.016,91					
TOTALE INCASSI		1.017.019,11					
PAGAMENTI							
MANDATI (RESIDUI)		1.855.668,26					
MANDATI (COMPETENZA)		3.241.278,49					
CARTE CONTABILI		2.281,34					
TOTALE PAGAMENTI		5.099.228,09					
SALDO AL 30.09.2004		19.155,28					
ORDINATIVI IMPUTATI AL 30.09.2004							
REVERSALI (RESIDUI)		83.915,23					
REVERSALI (COMPETENZA)		932.086,97					
TOTALE REVERSALI		1.016.002,20					
MANDATI (RESIDUI)		1.855.668,26					
MANDATI (COMPETENZA)		3.241.278,49					
TOTALE MANDATI		5.096.946,75					
ORDINATIVI DA EVADERE AL 30.09.2004							
REVERSALI (RESIDUI)		0,00					
REVERSALI (COMPETENZA)		0,00					
TOTALE REVERSALI		0,00					
MANDATI (RESIDUI)		0,00					
MANDATI (COMPETENZA)		0,00					
TOTALE MANDATI		0,00					

SEDE CENTRALE - BILANCIO DI PREVISIONE 2005 -
GESTIONE RESIDUI ATTIVI E PASSIVI ESERCIZI PRECEDENTI PRESUNTI DA RISCOUTEREB E PAGARE AL 31/12/2004

RESIDUI ATTIVI							
ANNO	CAP	CODICE	nuovo CODICE	OGGETTO	INIZIALI	RISCOSSI	DA RISCOUTERE
1980	25	414050	121405	Fondo cauzionale cantine Sede Centrale	85,22	-	85,22
2000	31	722050	141105	AIMOV progetti SOS TUMORI	1.775,17	-	1.775,17
				AIMOV progetti SOS FUMO 1998/1999	8.864,85	-	8.864,85
	31	722050	141105	AIMOV progetto SOS TUMORI 1998	520,28	-	520,28
				AIMOV progetto Assistenza Domiciliare 1998	2.433,34	-	2.433,34
				AIMOV rimborso spese anticipate linea verde SOS fumo	1.774,47	-	1.774,47
				TOTALI GENERALI	15.453,33	-	15.453,33

RESIDUI PASSIVI							
ANNO	CAP	CODICE	nuovo CODICE	OGGETTO	INIZIALI	PAGATI	DA PAGARE
1983	75	214030	121403	Sig.a Ricco deposito cauzionale appartamento Via Vallarsa 35 Roma	207,68		207,68
1995	75	214030	121403	Sig.a Sirello deposito cauzionale appartamento Via Feronia 146 Roma	464,81		464,81
1997	6	102020	111202	Dipendenti Lega Saldo Fondo incentivazione 1997	1.731,69	1.731,69	-
2001	36	105020	112102	Centro Diagn Città Roma (CDC 18/12 n. 2)	358.459,83		358.459,83
	37	105030	112103	n.10 Borse Studio da £ 24000000 (CDC 30/10)	25.862,16	11.357,50	14.504,66
	38	105040	112104	C Reg T Orali Ist Tumori Roma (Cianfriglia) GE 18/7 n2	74.452,61	40.884,40	33.568,21
				Acc multidiscipl Oncologia digest (Crespi) GE 18/7 n2	92.962,24	50.000,00	42.962,24
				Ist Fisiot Osp Roma (Bonazzi) GE 18/7 n2	43.898,83		43.898,83
				Istituto Europeo Oncologia (Chiesa) CDC 18/12 n 3	51.645,69		51.645,69
				SIMG (Cricelli) CDC 18/12 n 3	25.822,85	25.822,84	0,01
	81	421050	141105	Bartoli Lidia borsa studio fini di ricerca	15.493,71		15.493,71
				Odc UNSC rimborso paghe obiettori	64,15		64,15
2002	37	105030	112103	BORSE DI STUDIO	169.499,90	130.333,76	39.166,14
	38	105040	112104	Istituto Europeo Oncologia (Michellini) STUDIO CARCINOMA MAMMARIO	55.777,35	55.777,35	-
				Com Ant Diagnosi Tum Femm (Rosselli) Osservatorio Screening tumori femm	55.777,35	55.777,35	-
				SSN Regione Piemonte ASL 1 TO (Segnan) Screening cancro colo-rettale	58.101,40		58.101,40
				IFO (Cognetti) diagnosi clinica tumore mammario incidenza familiare	92.962,24		92.962,24
				VISCO (ESMO) prevenzione epatocarcinoma HCC	50.625,00		50.625,00
				PONZ DE LEON (Universita' Modena e RE) screening tumore colorettale	27.000,00		27.000,00
				LISE (Sez LILT Padova) Carcinoma ereditario Colorettale	50.625,00		50.625,00
				NEGRI (Ist Farmacologico Mari Negri) caso-controllo neoplasie prostata	27.000,00	13.500,00	13.500,00
				LANZA (Universita' Ferrara) screening tumore colorettale	20.250,00		20.250,00
				QUARANTA (Sez LILT Bari) cancro prostata	67.500,00		67.500,00
				CF CONSULTING SRL	6.534,00		6.534,00
	81	421050	141105	UNSC restituzione paghe obiettori Sez Roma	1.801,88		1.801,88
				G.Gagliardi rimborso Sezione quote vino	3.000,00	3.000,00	-
				Weber pag progetto finanziato da Johnson&Johnson	425,18		425,18
				Rimborso alle Sezioni di quote soci	1.340,00		1.340,00
				TOTALI GENERALI	1.379.285,55	388.184,89	991.100,66

Allegato 8a
BILANCIO DI PREVISIONE 2005 - SEDE CENTRALE - RESIDUI ATTIVI E PASSIVI DELL'ESERCIZIO RIMASTI DA RISCOUOTERE E PAGARE AL 31/12/2004

RESIDUI ATTIVI						
CAP CODICE	NUOVO CODICE	OGGETTO	IMPORTO	TOTALE	RISCOSSI	DA RISCOUOTERE
1	101010	111101	346,00	346,00	346,00	-
		QUOTE SOCI DA C/CIP 28220002 AL 31/12/2003				
7	308010	113201	1.095,84	1.095,84	1.095,84	-
		FITTI DA C/CIP 28220002 AL 31/12/2003				
9	308030	113203	60.257,05	60.257,05	45.046,07	15.210,98
		INTERESSI SU TITOLI INVESTITI DA EREDITA'				
12	310010	113401	37.427,32	37.427,32	37.427,32	-
		OBLAZIONI DA C/CIP 28220002 AL 31/12/2003				
28	421020	141102	0,01	0,01	-	0,01
		ARROTONDAMENTO VERSAMENTO CONTRIBUTI PREVASSS				
31	421050	141105	30,00			-
		ECL RECUPERO CONTRIBUTO				
		PROGETTO SOS/FUMO ED 1998/1999 SALDO	4.511,47	4.541,47	-	4.541,47
		TOTALE	103.667,69	103.667,69	83.915,23	19.752,46
RESIDUI PASSIVI						
CAP CODICE	NUOVO CODICE	OGGETTO	IMPORTO	TOTALE	PAGATI	DA PAGARE
1	101010	111101	27.401,54	27.401,54	27.401,54	-
		Arretrati indennita' carica presidente dal 7/4/2000 al 31/12/2003				
2	101020	111102	774,85		774,85	-
		GLOBETOURS 81 SRL				
		GLOBETOURS 81 SRL	15,00		15,00	-
		VILLA REGINA SRL	240,00		240,00	-
		GLOBETOURS 81 SRL	232,50		232,50	-
		VILLA REGINA SRL	120,00		120,00	-
		REMARHOTELS SRL	155,00	1.537,35	155,00	1.537,35
3	101030	111103	2.155,17	2.155,17	2.155,17	-
		COLLEGIO DEI REVISORI INDENNITA' CARICA III-IV TRIM 2003				
6	102020	111202	25.768,96		25.768,10	-
		DIPENDENTI DELLA LEGA SALDO TRATTAMENTO ACCESSORIO 2003				
		DOTT SILVIO ARCIDIACONO SALDO RETRIBUZIONE DI RISULTATO	11.008,67	36.777,63	11.019,51	0,02
7	102030	111203	170,96		170,96	-
		GLOBETOURS 81 SRL				
		GLOBETOURS 81 SRL	5,00		5,00	-
		CARTASI SPA	26,30	202,26	26,30	202,26
10	102060	111206	11.556,45		11.556,45	-
		INPS SALDO CONTRIBUTI LEGA ANNO 2003				
		REGIONE LAZIO SALDO IRAP DIP ANNO 2003	4.191,27		4.191,27	-
		INPDAP SALDO CONTRIBUTI LEGA ANNO 2003	45,69	15.793,41	45,69	15.793,41
17	104030	111303	63,00		63,00	-
		CARTASI SPA				
23	104090	111309	1.278,79		1.278,79	-
		UNISERVE CONSORZIO				
24	104100	111310	11,29		11,29	-
		GLOBETOURS 81 SRL				
		ALBACOM SPA	162,98		162,98	-
		CARTASI SPA	2,32		2,32	-
		WIND SPA	461,66	638,25	461,66	638,25
30	104160	111316	71,74		71,74	-
		ACEA ELECTRABEL				
32	104180	111318	2.040,00		2.040,00	-
		AVV RAFFAELE LUISE				
		DOTT FRANCESCO D'ALFONSO	612,00		612,00	-
		DOTT. MICHELE TERRONE	6.120,00	8.772,00	6.120,00	8.772,00
35	105010	112101	9.600,00		9.600,00	-
		RAG LINO GIUSTI				
		PROGETTO OMEGA	5.172,20		5.172,20	-

Allegato 8a

BILANCIO DI PREVISIONE 2005 - SEDE CENTRALE - RESIDUI ATTIVI E PASSIVI DELL'ESERCIZIO RIMASTI DA RISCOUTERE E PAGARE AL 31/12/2004

36	105020	112102	UNIVERSITA' PIEMONTE	10.000,00	24.772,20	10.000,00	19.600,00	5.172,20
			INC	26.520,00		26.520,00		
			AD CONCORD SPA	135.603,60		135.603,60		
			RCS PUBBLICITA'	15.916,78		15.916,78		
			PUBLIKOMPASS	547,20		547,20		
			MONDADORI PUBBLICITA' SPA	16.582,32		16.582,32		
			IL SOLE 24 ORE SPA	4.683,60		4.683,60		
			A. MANZONI & C. SPA	57.656,08		57.656,08		
			ORPI SRL STAB TIP	17.208,00		17.208,00		
			LEVA SPA ARTI GRAFICHE	24.570,52		24.570,52		
			PERIODICI SAN PAOLO SRL	2.074,80		2.074,80		
			SEZ LILT TREVISO CONTRIBUTO SIMG	15.000,00	316.362,90	-	301.362,90	15.000,00
37	105030	112103	N. 13 BORSE DA € 12.500	162.500,00		62.500,20		
			N. 3 BOSE DA € 11000	33.000,00		11.000,04		
			RINNOVO N. 1 BORSA	12.390,00		6.195,00		
			N. 2 BORSE DA € 12.500	25.000,00				
			N. 1 BORSA DA € 12.000	12.000,00				
			DOTT. SSA LENTINI COMPENSO RIUNIONI COMMISSIONE BORSE DI STUDIO	2.000,00	246.890,00	2.000,00	81.695,24	165.194,76
38	105040	112104	MOTTOLESE (studio alterazioni fenotipiche e molecolari tessuto peritumorale	90.000,00				
			GROGNETTI (CSPO Firenze) I trend patologia oncologica Italia mammella polmone	42.500,00				
			BOSETTI (Ist Mario Negri) fattori ambientali aspetti genetici tumore polmone	60.000,00		35.000,00		
			MONTELLA	45.000,00				
			NICOLUCCI(Confronto intra e inter regionali profili qualità assistenza diagnosi terapi	50.000,00		25.000,00		
			MUTTI (susceptibilità individuale e familiare nel tumore polmonare	20.000,00				
			AMADORI(Frequenza,appropriatezza,determinanti clinico patologici polichemioterapia	20.000,00				
			PACI (CSPO FIRENZE) Valutazione impatto screening mammografico mortalita'	35.000,00		35.000,00		
			CROSIGNANI (Aziende libere dal fumo un percorso di valutazione)	25.000,00				
			GHELLINI (CSPO Firenze) Intervento disassuefazione al fumo donne fumatrici	17.500,00		17.500,00		
			BONMASSAR (UNIV TOR VERGATA) valutazione ellule tumorali circolo sangue	12.500,00				
			BARTOLOZZI (Valutazione dell'accuratezza diagnostica della colonoscopia virtuale	30.000,00		15.000,00		
			TOMAO (UNIROMA1)progetto pilota integrato informazione educazione sanitaria	25.000,00				
			MORINI (ASL RMA/A) Osp. Nuovo Regina Margherita studio molecole adesione prolifer	40.000,00		20.000,00		
			VINEIS (FONDAZIONE I.S.I.) mutation plasma DNA healthy individuals predictor	25.000,00		25.000,00		
			MAFFEZZINI (Moratti) E.O. Ospedalli Galliera Genova struttura urologia	65.000,00		65.000,00		
			SPRIANO (pogetto Voce)	50.000,00				
			Com Prev Tumori al Seno (Costa) Studio Tamoxifen	154.937,07		154.937,07		
			Ist Ricerche Farmacologiche M Negri (Martelli)Dieta tumori area mediterranea	89.347,04		89.347,04		
			NEGRI (Ist Farmacologico Mari Negri) caso-controllo neoplasie prostata	146.000,00		73.000,00		
			SARLI (Universita' Parma) molecular screening cancro colorettale	33.000,00		16.500,00		
			CAZZANIGA (Ist Europea Oncologia Milano) carcinoma mammario	49.225,00		49.225,00		
			RAVASI (Sez LILT Milano) DANTE Diagn Av.ta Screening Polimoni	91.138,50		45.569,25		

BILANCIO DI PREVISIONE 2005 - SEDE CENTRALE - RIEPILOGO GENERALE RESIDUI E PASSIVI PRESUNTI FINE ESERCIZIO 2004 PER CAPITOLE E
 CODICE DI BILANCIO

Allegato 8b

RESIDUI ATTIVI							
CAP	CODICE	NUOVO CODICE	ESERCIZI PRECEDENTI	ESERCIZIO 2003	TOTALE GENERALE	RISCOSSI 2004	TOTALE RIMASTI DA RISCOUTERE FINE 2004
1	101010	111101	-	346,00	346,00	346,00	-
7	308010	113201	-	1.095,84	1.095,84	1.095,84	-
9	308030	113203	-	60.257,05	60.257,05	45.046,07	15.210,98
12	310010	113401	-	37.427,32	37.427,32	37.427,32	-
25	414050	121405	85,22	-	85,22	-	85,22
28	722020	141102	-	0,01	0,01	-	0,01
31	722050	141105	15.368,11	4.541,47	19.909,58	-	19.909,58
TOTALE			15.453,33	103.667,69	119.121,02	83.915,23	35.205,79

RESIDUI PASSIVI							
CAP	CODICE	NUOVO CODICE	ESERCIZI PRECEDENTI	ESERCIZIO 2003	TOTALE GENERALE	PAGATI 2004	TOTALE RIMASTI DA PAGARE FINE 2004
1	101010	111101	-	27.401,54	27.401,54	27.401,54	-
2	101020	111102	-	1.537,35	1.537,35	1.537,35	-
3	101030	111103	-	2.155,17	2.155,17	2.155,17	-
6	102020	111202	1.731,69	36.777,63	38.509,32	38.509,30	0,02
7	102030	111203	-	202,26	202,26	202,26	-
10	102060	111206	-	15.793,41	15.793,41	15.793,41	-
17	104030	111303	-	63,00	63,00	63,00	-
23	104090	111309	-	1.278,79	1.278,79	1.278,79	-
24	104100	111310	-	638,25	638,25	638,25	-
30	104160	111316	-	71,74	71,74	71,74	-
32	104180	111318	-	8.772,00	8.772,00	8.772,00	-
35	105010	112101	-	24.772,20	24.772,20	19.600,00	5.172,20
36	105020	112102	358.459,83	316.362,90	674.822,73	301.362,90	373.459,83
37	105030	112103	195.362,06	246.890,00	442.252,06	223.386,50	218.865,56
38	105040	112104	794.400,56	1.309.647,61	2.104.048,17	907.840,30	1.196.207,87
39	105050	112105	-	55.044,81	55.044,81	55.044,81	-
43	105090	112109	6.534,00	112.600,00	119.134,00	111.600,00	7.534,00
44	105100	112110	-	3.565,99	3.565,99	3.565,99	-
50	106050	112205	-	40.000,00	40.000,00	40.000,00	-
56	108010	112401	-	2.805,04	2.805,04	2.805,04	-

Allegato 8b
 BILANCIO DI PREVISIONE 2005 - SEDE CENTRALE - RIEPILOGO GENERALE RESIDUI E PASSIVI PRESUNTI FINE ESERCIZIO 2004 PER CAPITOLO E
 CODICE DI BILANCIO

66	212030	121203	-	16.000,00	16.000,00	16.000,00	-
70	213020	121203	-	219.381,00	219.381,00	219.381,00	219.381,00
75	214030	121403	672,49	-	672,49	-	672,49
77	421010	141101	-	29.056,51	29.056,51	29.056,51	-
78	421020	141102	-	4.396,86	4.396,86	4.396,86	-
79	421030	141103	-	497,97	497,97	497,97	-
81	421050	141105	22.124,92	53.567,99	75.692,91	44.088,57	31.604,34
TOTALE			1.379.285,55	2.529.280,02	3.908.565,57	1.855.668,26	2.052.897,31

BILANCIO DI PREVISIONE 2005 Sede Centrale - Previsione dei Flussi pluriennali di entrata e di uscita

ENTRATE

TITOLO	CODICE	CAP.	DENOMINAZIONE	2005	2006	2007
1.1.1.1	111101	1	ALIQUOTE CONTR. CARICO ISCRITTI	125.000,00	126.500,00	127.000,00
1.1.2.1	112101	2	CONTRIBUTO MINISTERO SANITA'	4.912.733,00	4.912.733,00	4.912.733,00
1.1.2.4	112401	3	CONTRIBUTI ISTITUTI CREDITO	60.000,00	60.000,00	60.000,00
1.1.3.1	113101	4	RICAVI VENDITA PUBBLICAZIONI	-	-	-
	113102	5	PROVENTI DERIVANTI PREST. SERVIZI	-	-	-
	113103	6	REALIZZI CESSIONE MAT. FUORI USO	-	-	-
1.1.3.2	113201	7	AFFITTI DI IMMOBILI	10.000,00	11.000,00	12.000,00
	113202	8	INTERESSI TITOLI REDDITO FISSO	-	-	-
	113203	9	DIVIDENDI TITOLI AZIONARI	300.000,00	300.000,00	300.000,00
	113204	10	INT. ATTIVI MUTUI, DEPOSITI E C/C	5.300,00	5.500,00	5.800,00
1.1.3.3	113301	11	RECUPERI E RIMBORSI DIVERSI	-	-	-
1.1.3.4	113401	12	ENTRATE EVENTUALI	168.700,00	170.000,00	172.200,00
	113402	13	GESTIONE ENTRATE EREDITA' VARIE	-	-	-
1.2.1.1	121101	14	ALIENAZIONE DI IMMOBILI	-	-	-
1.2.1.3	121302	15	CESSIONE PART.NI AZIONARIE	-	-	-
	121303	16	CESSIONE CONF.TI E QUOTE	-	-	-
	121304	17	REALIZZO TITOLI DI STATO	-	-	-
	121305	18	REALIZZO OBB.NI E CART. FOND.	-	-	-
	121306	19	RISCOSSIONI BUONI POSTALI	-	-	-
	121307	20	RISCOSSIONE ALTRI TITOLI DI CREDITO	-	-	-
1.2.1.4	121401	21	PREL.TI DEPOSITI BANCARI	-	-	-
	121402	22	RISCOSSIONE MUTUI	-	-	-
	121403	23	INCASSI ANN. SEM. SCONT. TERZI	-	-	-
	121404	24	RISCOSS.NE PRESTITI ANTICIPAZIONI	-	-	-
	121405	25	RITIRO DEPOSITI A CAUZIONE	-	-	-
	121406	26	RISCOSSIONE CREDITI DIVERSI	-	-	-
1.4.1.1	141101	27	RITENUTE ERARIALI	162.267,00	162.267,00	162.267,00
	141102	28	RITENUTE PREV.LI E ASS.LI	37.000,00	37.000,00	37.000,00
	141103	29	RITENUTE DIVERSE (SINDACALI)	2.000,00	2.000,00	2.000,00
	141104	30	TRATTENUTE PER C/ TERZI	-	-	-
	141105	31	RIMBORSI SOMME PAGATE PER C/ TERZI	-	-	-
	141106	32	PARTITE IN SOSPESO (FONDO ECONOMATO)	5.000,00	5.000,00	5.000,00
	141107	33	RIMB.SOMME ERRON. VERSATE ERARIO	-	-	-
Avanzo di Amministrazione 1/1				42.744,00	42.744,00	42.744,00
TOTALE GENERALE ENTRATE				5.830.744,00	5.834.744,00	5.838.744,00

BILANCIO DI PREVISIONE 2005 Sede Centrale - Previsione dei Flussi pluriennali di entrata e di uscita

USCITE

CAT.	CODICE	CAP.	DENOMINAZIONE	2005	2006	2007
1.1.1.1	111101	1	ASSEGNI ,INDENNITA' PRESIDENZA	55.800,00	55.800,00	55.800,00
	111102	2	COMPENSI, INDENNITA', RIMBORSI ORGANI AMMINISTRAZIONE	54.200,00	54.200,00	54.200,00
	111103	3	COMPENSI INDENNITA' RIMBORSI COLLEGIO REVISORI	6.200,00	6.200,00	6.200,00
	111104	4	SPESE RINNOVO CARICHE SOCIALI	-	-	-
1.1.1.2	111201	5	STIPENDI E ALTRI ASSEGNI PERSONALE	304.300,00	304.300,00	304.300,00
	111202	6	COMPENSI LAVORO STRAORD.,IND.TA',	197.812,22	198.000,00	199.000,00
	111203	7	IND.TA' RIMB.SI SPESE TRASPORTO	10.350,00	10.350,00	10.350,00
	111204	8	IND.TA' RIMB. SPESE TRASPORTO	3.283,38	3.283,38	3.283,38
	111205	9	IND.TA' RIMB.SP.TRASP.TO TRASFER.TI	-	-	-
	111206	10	ONERI PREV.LI E ASS.LI CARICO ENTE	164.979,98	165.000,00	165.500,00
	111207	11	SUSSIDI AL PERSONALE	10.100,00	10.100,00	10.100,00
	111208	12	CORSI PER IL PERSONALE PART.NE	5.200,00	5.200,00	5.200,00
	111209	13	PERSONALE STRAORDINARIO	-	-	-
	111210	13bis	FONDO RINNOVI CONTRATTUALI	-	-	-
1.1.1.3	111301	15	ACQUISTO LIBRI, RIVISTE GIORNALI	3.000,00	3.000,00	3.000,00
	111302	16	ACQUISTO BENI CONSUMO NOLEGGIO MATERIALE TECNICO	30.000,00	30.000,00	30.000,00
	111303	17	SPESE DI RAPPRESENTANZA	2.981,16	2.981,16	2.981,16
	111304	18	FUNZIONAMENTO COMM.NI E COMITATI	-	-	-
	111305	19	SPESE PER ACCERTAMENTI SANITARI	-	-	-
	111306	20	SPESE PER CURE RICOVERI E PROTESI	-	-	-
	111307	21	ACQUISTO VESTIARIO, DIVISE	-	-	-
	111308	22	FITTO LOCALI E SPESE CONDOMINIO	10.000,00	10.000,00	10.000,00
	111309	23	MANUT.NE RIP.NE ADATT.TO LOCALI E	17.600,00	17.600,00	17.600,00
	111310	24	SPESE POSTALI, TELEGRAFICHE, TELEF.	50.000,00	50.000,00	50.000,00
	111311	25	STUDI, INDAGINI, E RILEVAZIONI	-	-	-
	111312	26	ORG.NE PART.NE CONVEGNI, CONGRESSI	-	-	-
	111313	27	SPESE PER CONCORSI	3.500,00	3.500,00	3.500,00
	111314	28	MANUT. ESERCIZIO MEZZI TRASPORTO	7.000,00	7.000,00	7.000,00
	111315	29	CANONE ACQUA	-	-	-
	111316	30	ENERGIA ELETTRICA	5.000,00	5.000,00	5.000,00
	111317	31	COMBUSTIBILE, ENERG. ELETTR. PER	5.000,00	5.000,00	5.000,00
	111318	32	ONORARI COMPENSI SPEC. INCARICHI	74.000,00	74.000,00	74.000,00
	111319	33	TRASPORTI E FACCHINAGGIO	5.100,00	5.100,00	5.100,00
	111320	34	PREMI DI ASSICURAZIONE	7.700,00	7.700,00	7.700,00
1.1.2.1	112101	35	ASSISTENZA	169.507,50	170.000,00	170.000,00
	112102	36	PREVENZIONE	957.147,50	958.000,00	958.500,00
	112103	37	BORSE DI STUDIO E PREMI	-	-	-
	112104	38	STUDI RICERCHE FINALIZZATE	1.509.987,34	1.509.987,34	1.509.987,34
	112105	39	EDUCAZ. SAN. (STAMPA E PROPAGANDA)	282.997,50	283.000,00	283.000,00
	112106	40	CAMPAGNA CONTRO IL FUMO	929.017,50	930.000,00	930.000,00
	112107	41	RAPPORTI CON L'ESTERO	68.054,09	69.000,00	69.500,00
	112108	42	ALTRE PRESTAZIONI	-	-	-
	112109	43	CAMPAGNA PROMOZIONALE	193.757,50	194.000,00	194.500,00

BILANCIO DI PREVISIONE 2005 Sede Centrale - Previsione dei Flussi pluriennali di entrata e di uscita

segue USCITE

CAT.	CODICE	CAP.	DENOMINAZIONE	2004	2005	2006
	112110	44	SPESE FUNZ.TO COMM.NI COMITATI ECC.	140.292,97	141.000,00	141.500,00
	112111	45	SPESE PER ORG.NE E PART.NE A CONV.,	94.986,42	94.986,42	94.986,42
1.1.2.2	112201	46	ALLO STATO	-	-	-
	112202	47	ALLE REGIONI	-	-	-
	112203	48	A COMUNI E PROVINCE	-	-	-
	112204	49	AD ALTRI ENTI DEL SETTORE PUBBL.CO	-	-	-
	112205	50	ALLE SEZ.NI PROV.LI PER FINI ISTITUZ.LI	-	-	-
	112206	51	ALLE SEZ.NI PROV.LI PER ASSISTENZA	-	-	-
	112207	52	ALLE SEZ.NI PROV.LI PER SP. IMPIANTI E GESTIONE	-	-	-
	112208	53	ALLE SEZ.NI PROV.LI INTERESSI SU TITOLI DA EREDITA'	50.000,00	50.000,00	50.000,00
1.1.2.3	112301	54	INTERESSI PASSIVI	-	-	-
	112302	55	SPESE E COMMISSIONI BANCARIE	500,00	500,00	500,00
1.1.2.4	112401	56	IMPOSTE, TASSE, TRIBUTI VARI	80.000,00	80.000,00	80.000,00
1.1.2.5	112501	57	RESTITUZIONE E RIMBORSI DIVERSI	-	-	-
1.1.2.6	112601	58	SPESE LITI, ARBITRAGGI, RISARCIMENTI,	15.500,00	15.500,00	15.500,00
	112602	59	FONDO DI RISERVA	1.594,40	1.161,16	1.661,16
	112603	60	ONERI VARI STRAORDINARI	2.600,00	2.600,00	2.600,00
	112604	61	SPESE REALIZZO ENTRATE	5.200,00	5.200,00	5.200,00
	112605	61bis	FONDO RINNOVI CONTRATTUALI	14.023,54	14.023,54	14.023,54
1.1.4.2	114201	61ter	QUOTA ACCANTONAMENTO TFR	23.460,00	23.460,00	23.460,00
1.2.1.1	121101	62	ACQUISTO IMMOBILI	-	-	-
	121102	63	RICOSTR.NE RIPRISTINI TRASF IMMOBILI	-	-	-
1.2.1.2	121201	64	ACQ. IMPIANTI ATTREZZ. MACCHINARI	-	-	-
	121202	65	RIPRISTINI TRASF.NI MANUT.NI STRAORD. IMPIANTI ATTR. MACCH.	-	-	-
	121203	66	ACQUISTO DI AUTOMEZZI	-	-	-
	121204	67	GRANDE MANUTENZIONE AUTOMEZZI	-	-	-
	121205	68	ACQUISTO MOBILI E MACCHINE UFFICIO	10.000,00	10.000,00	10.000,00
1.2.1.3	121301	69	SOTTOSCRIZIONI ACQUISTI PART. AZIO.	-	-	-
	121302	70	ACQUISTO TITOLI DI STATO	-	-	-
	121303	71	DEPOSITI IN BUONI POSTALI	-	-	-
	121304	72	ACQUISTO ALTRI TITOLI DI CREDITO	-	-	-
1.2.1.4	121401	73	VERSAMENTI IN DEPOSITO	-	-	-
	121402	74	CONC.NI DI PRESTITI ANTICIPAZIONI A BREVE TERMINE	-	-	-
	121403	75	DEPOSITI A CAUZIONE	-	-	-
1.2.1.5	121501	76	INDENNITA' DI ANZIANITA'	-	-	-
1.4.1.1	141101	77	RITENUTE ERARIALI	162.267,00	162.267,00	162.267,00
	141102	78	RITENUTO PREV.LI E ASS.LI	37.000,00	37.000,00	37.000,00
	141103	79	RITENUTE DIVERSE (SINDACALI)	2.000,00	2.000,00	2.000,00
	141104	80	TRATTENUTE A FAVORE DI TERZI	-	-	-
	141105	81	SOMME PAGATE PER C/ TERZI	-	-	-
	141106	82	PARTITE E CONTI SOSPESI FONDO ECONOMATO	5.000,00	5.000,00	5.000,00
	141107	83	RIMB.SOMME ERRO. VERSATE ERARIO	-	-	-
Avanzo di competenza				42.744,00	42.744,00	42.744,00
TOTALI GENERALI SPESE				5.830.744,00	5.834.744,00	5.838.744,00

**BILANCIO DI PREVISIONE 2005
SEDE CENTRALE
AMMORTAMENTI**

Allegato 10

	VALORE	AMMORTAMENTO
AUTOMEZZI	23.000,00	4.600,00
IMMOBILI	4.542.255,42	136.267,66
MOBILI E MACCHINE D'UFFICIO	150.045,24	15.004,52
TOTALE AMM.TI AUTOMEZZI E MOBILI		19.604,52
TOTALE AMM.TI IMMOBILI		136.267,66

BILANCIO DI PREVISIONE 2005
PIANTA ORGANICA PERSONALE SEDE CENTRALE

AREA DIRIGENZA

QUALIFICA DIRIGENZIALE	LIVELLO	N.POSTI IN ORG.	IN SERVIZIO 1/1/2005	PREVISTO 2005
D.G.	DIRETTORE GENERALE	1	1	1

AREA DEI PROFESSIONISTI

AREA	EX QUALIFICA FUNZIONALE	EX PROFILO PROFESSIONALE	N.POSTI IN ORG.	IN SERVIZIO 1/1/2005	PREVISTO 2005
PROF. DIP.TI	X	CONSULENTE PROFESSIONALE BIOLOGO I livello differenziale	1	1	1
		CONSULENTE PROFESSIONALE MEDICO	1	-	1

AREE PERSONALE DIPENDENTE

AREA	POSIZIONE	POSIZIONE SVILUPPO ECONOMICO	QUAL. FUNZ. EX DPR 285/88	PROFILO FUNZIONALE EX DPR 285/1988	N.POSTI IN ORG.	IN SERVIZIO 1/1/2005	PREVISTO 2005
C	4		IX	FUNZIONARIO CAPO	1	-	1
	3		VIII	FUNZIONARIO DI AMMINISTRAZIONE	1	1	1
	1	2	VII	COLLABORATORE AMMINISTRAZIONE	1	1	1
	1		VII	COLLABORATORE AMMINISTRAZIONE	1	-	1
B	2	3	VI	ASSISTENTE AMMINISTRAZIONE	4	4	4
	1		V	OPERATORE AMMINISTRAZIONE	2	2	2
A	1		III	AUS.AMM.NE	1	1	1
TOTALE UNITA'		PIANTA ORGANICA			14	11	14

CONTRATTISTI A TEMPO DETERMINATO

A	2		IV	ARCHIVISTA	0	1	1
---	---	--	----	------------	---	---	---

BILANCIO DI PREVISIONE 2005 - NUOVI STIPENDI TABELLARI CCNL 2002-2005 AREE A-B-C Biennio 2002-2003 (Accordo ARAN - Conf Sind.li 9/10/2003) -AREA PROF-LI - (Accordo ARAN - Conf Sind.li 14/3/2001) - Biennio Economico 2000-2001

		In vigore da 1/01/2003		
AREA	LIVELLO	MENSILE	ANNUALE	PARAMETRO
A1	III	1.154,12	13.849,46	100,00
A2	IV	1.219,26	14.631,14	105,64
A3		1.262,17	15.146,05	109,36
B1	V	1.283,00	15.396,05	111,17
B2	VI	1.363,66	16.363,96	118,16
B3		1.451,50	17.418,05	125,77
C1	VII	1.489,80	17.877,62	129,09
C2		1.546,66	18.559,86	134,01
C3	VIII	1.631,16	19.573,91	141,33
C4	IX	1.791,16	21.493,94	155,20
C5		1.914,29	22.971,53	165,87
C	Dir divisione r.e.	2.066,91	24.802,93	179,09
C	Ispettore gen. r.e.	2.223,38	26.680,58	192,65

A PROF.X LIV BASE	1.349,03	16.188,34	100,00
A PROF.X LIV I DIFF	1.855,11	22.261,36	137,51
A.PROF.X LIV II DIFF	2.318,03	27.816,37	171,83

A MEDICA I LIV t.def	1.080,38	12.964,61	100,00
A MEDICA II LIV t.def	1.569,68	18.836,21	145,29
A MEDICA I LIV t.pieno	1.705,34	20.464,09	157,85
AMEDICA II LIV t pieno	2.263,11	27.157,37	209,47

BILANCIO DI PREVISIONE 2005 - IMPORTI ORARI STRAORDINARI CCNL 9/10/2003 BIENNIO ECONOMICO 2002-2003

DAL 1/1/2002 al 31/12/2002 (Stip. Tab. mensile + IIS dic. + Rateo 13') /156

	STIP.TAB	IIS	TOTALE		Diurno 15%	Fest. e Nott. 30%	Nott/Fest.50 %
III - A1	7.193,95	6.237,91	1.119,32	7,773	8,939	10,105	11,660
IV - A2	7.912,40	6.277,62	1.182,50	8,212	9,444	10,675	12,318
A3	8.427,31	6.277,62	1.225,41	8,510	9,786	11,063	12,765
V - B1	8.611,79	6.319,98	1.244,31	8,641	9,937	11,233	12,962
VI - B2	9.500,55	6.369,97	1.322,54	9,184	10,562	11,940	13,776
B3	10.554,64	6.369,97	1.410,38	9,794	11,263	12,733	14,692
VII - C1	10.890,58	6.448,00	1.444,88	10,034	11,539	13,044	15,051
C2	11.572,82	6.448,00	1.501,74	10,429	11,993	13,557	15,643
VIII - C3	12.438,51	6.545,24	1.581,98	10,986	12,634	14,282	16,479
IX - C4	14.199,15	6.646,67	1.737,15	12,064	13,873	15,683	18,095
C5	15.676,74	6.646,67	1.860,28	12,919	14,856	16,794	19,378

dal 01/01/2003

(Stip. Tab. mensile + Rateo 13') /156

	STIP.TAB	IIS	TOTALE		Diurno 15%	Fest. e Nott. 30%	Nott/Fest.50 %
III - A1	13.849,46		1.154,12	8,015	9,217	10,419	12,022
IV - A2	14.631,14		1.219,26	8,467	9,737	11,007	12,701
A3	15.146,05		1.262,17	8,765	10,080	11,395	13,148
V - B1	15.396,05		1.283,00	8,910	10,246	11,583	13,365
VI - B2	16.363,96		1.363,66	9,470	10,890	12,311	14,205
B3	17.418,05		1.451,50	10,080	11,592	13,104	15,120
VII - C1	17.877,62		1.489,80	10,346	11,898	13,450	15,519
C2	18.559,86		1.546,66	10,741	12,352	13,963	16,111
VIII - C3	19.573,91		1.631,16	11,327	13,027	14,726	16,991
IX - C4	21.493,94		1.791,16	12,439	14,304	16,170	18,658
C5	22.971,53		1.914,29	13,294	15,288	17,282	19,941

BILANCIO DI PREVISIONE 2005

AREE A-B-C (CCNL 9/10/2003 QUADRIENNIO 2002-2005 BIENNIO ECONOMICO 2002-2003)- E AREE PROFESSIONALI (CCNL 14/3/2001 BIENNIO ECONOMICO 2000-2001) E DEL DIRETTORE GENERALE (CCNL 5/4/2001 BIENNIO ECONOMICO 2000-2001)

Qualifica	DIPENDENTI	STIPENDIO BASE TABELLARE	INDENNITA' INTEGRATIVA SPECIALE	AUMENTI RINNOVI CCNL	TOTALE	NUOVA RETRIBUZIONE TABELLARE DAL 1/1/2003	R.I.A.	TREDICESIMA MENSILITA'	TOTALE STIPENDIO ANNUALE
A1	III APOLLONI	568,15	519,83	66,15	1.154,12	13.849,47	203,48	1.171,08	15.224,02
A1	III D'ACUNZO	568,15	519,83	66,15	1.154,12	13.849,47	-	1.154,12	15.003,59
A3	IV SANTINELLI	626,25	523,14	69,88	1.219,26	14.631,15	66,27	1.224,79	15.922,21
B1	V MANNÒ	682,80	526,67	73,54	1.283,01	15.396,06	229,31	1.302,11	16.927,48
B3	VI AUTINO	754,67	530,83	78,16	1.363,67	16.363,98	316,07	1.390,00	18.070,06
B3	VI BOLLETTINI	754,67	530,83	78,16	1.363,67	16.363,98	316,07	1.390,00	18.070,06
B3	VI RASTELLI	754,67	530,83	78,16	1.363,67	16.363,98	316,07	1.390,00	18.070,06
B3	VI DE NICCOLO	754,67	530,83	78,16	1.363,67	16.363,98	-	1.363,67	17.727,65
C2	VII RUBINACE	867,09	537,33	85,38	1.489,80	17.877,62	581,01	1.538,22	19.996,85
C3	VIII RICCO	992,24	545,44	93,48	1.631,16	19.573,92	1.500,82	1.756,23	22.830,96
C4	IX NUOVO DIP	1.134,61	553,89	102,66	1.791,16	21.493,94	-	1.791,16	23.285,10
A.PROF. X	NUOVO DIP	1.349,03	557,14	-	1.906,17	22.874,07	-	1.906,17	24.780,24
PROF. I ^a	DI IORIO	1.855,11	557,14	-	2.412,26	28.947,08	650,76	2.466,49	32.064,33
LIV DIFF X									
DIR. GEN.	ARCIDIACONO	2.973,00	585,43	-	3.558,43	42.701,14	-	3.558,43	46.259,57
TOTALE									304.300,00
								TOTALE	304.300,00

BILANCIO DI PREVISIONE ANNO 2005

STANZIAMENTO PREVISTO		175.336,87	€	175.336,87
FONDO DIRETTORE GENERALE	78.750,23		€	78.750,23
FONDO AREA PROFESSIONALE		€	11.953,39	
FONDO AREE A,B,C	107.108,47	€	107.108,47	€ 119.061,86
			€	197.812,09

DIRETTORE GENERALE	20.658,28	47.072,44	11.019,51	78.750,23
--------------------	-----------	-----------	-----------	-----------

AREA PROFESSIONALE

Spesa prevista anno 2001				
30860000/2 + 30% di 15480000		10.359,61		
aumento 2002 + 30860000/2*20%		1.593,79		
	totale		11.953,39	11.953,39

AREE A,B,C

						107.108,47	
STRAORDINARI							
A1	1	9,217	76	700,49			
B1	2	10,246	76	1.557,39			
B3	4	11,592	76	3.523,97			
C2	1	12,352	76	938,75			
C3	1	13,027	76	990,05			
				totale	7.710,66		
ALTRO A2 tempo determinato		9,737	76	740,01	740,01		
					8.450,67		8.450,67
SVILUPPO ECONOMICO							
B3	4	87,84	13	4.567,72			
C2	1	56,85	13	739,09			
					5.306,81		5.306,81
INDENNITA'							
C3	1	874,21	1.694,49	2.568,70			
C2	1	828,93	1.111,52	1.940,45			
B3	4	777,96	427,75	3.539,59			
B1	2	687,65	646,86	2.022,16			
					10.070,90		10.070,90
INDENNITA' DI ENTE							
2004							
A1	1	1.200,00	1.200,00				
A2	1	1.200,00	1.200,00				
B1	2	1.620,00	3.240,00				
B3	4	1.620,00	6.480,00				
C2	1	1.920,00	1.920,00				
C3	1	1.920,00	1.920,00				
			15.960,00		15.960,00		15.960,00
FONDO INCENTIVANTE							
Totale fondo	straordinari	sviluppo eco	indennità	indennità ente	fondo incentivante		
107.108,47	8.450,67	5.306,81	10.070,90	15.960,00	67.320,09		67.320,09
TOTALE TRATTAMENTO ACCESSORIO AREE A-B-C							107.108,47

TOTALE GENERALE TRATTAMENTO ACCESSORIO ANNO 2005	€	197.812,09
---	---	-------------------

BILANCIO DI PREVISIONE
SEDE CENTRALE
ESERCIZIO 2005

RITENUTE PREVIDENZIALI E ASSISTENZIALI SU COMPETENZE PREVISTE (CAP 10 COD 111206 Oneri riflessi)

COD. 111201 CAP. 5 STIPENDI ETC. PREVISIONE 304.300,00

COD. 111202 CAP. 6 STRAORD.,INC.NE ETC. PREVISIONE 197.812,22

TOTALE SPESE PERSONALE 502.112,22

PREV.LI E ASS.LI A CARICO LEGA

INPS (502.112,22 X 22,45%) 112.724,19

INPDAP (502.112,22 X 0,093%) 466,96

IRAP (502.112,22 X 8,5%) 42.679,54

INAIL 9.109,28

TOTALE PREVISTO 164.979,98

BILANCIO DI PREVISIONE ANNO 2005 - SEDE CENTRALE - QUOTA ESERCIZIO
 TRATTAMENTO FINE RAPPORTO DIPENDENTI DELLA LEGA - somme in euro

Allegato 12

NOMINATIVO	QUAL-LIV	DATA ASSUNZIONE	STIP. BASE	70% IIS	QUOTA ESERCIZIO
ARCIDIACONO	DIR.GEN.	01/09/1966	2.973,00	409,80	3.664,70
DI IORIO	A.PROF	07/01/1985	1.909,34	390,00	2.490,95
RICCO	C3	01/07/1966	1.210,79	381,81	1.725,31
RUBINACE	C2	12/5/1980(3a2m)+ (27/12/85)	1.054,13	376,13	1.549,45
DE NICCOLO	B3	01/06/1993	947,01	371,58	1.428,47
AUTINO	B3	01/02/1985	947,01	371,58	1.428,47
BOLLETTINI	B3	01/02/1985	947,01	371,58	1.428,47
RASTELLI	B3	01/02/1985	947,01	371,58	1.428,47
MANNO	B1	27/12/1985	775,45	368,67	1.239,46
SANTINELLI	B1	15/02/1988	742,49	366,20	1.201,08
D'ACUNZO	A1	01/08/2001	634,30	363,88	1.081,36
TOTALE					18.666,21

NUOVO	A.PROF.	01/01/2001	1.349,03	390,00	1.883,95
NUOVO	C4	01/01/2001	1.237,27	387,72	1.760,41
OSSINO	A2	01/01/2004	692,59	368,67	1.149,70
TOTALE					4.794,05

TOTALE GENERALE QUOTA ESERCIZIO 2005

23.460,26

LEGA ITALIANA PER LA LOTTA CONTRO I TUMORI

SEZIONI PROVINCIALI

BILANCIO DI PREVISIONE

ESERCIZIO FINANZIARIO ANNO 2005

- **BILANCIO DI PREVISIONE ANNO 2005 SEZIONE PROVINCIALE (Allegato A)**
- **QUADRO GENERALE RIASSUNTIVO DELLA GESTIONE FINANZIARIA anno 2005 (Allegato B)**
- **PREVENTIVO ECONOMICO anno 2005 (Allegato C)**
- **QUADRO DI RICLASSIFICAZIONE DEI PRESUNTI RISULTATI ECONOMICI anno 2005 (Allegato D)**
- **TABELLA DIMOSTRATIVA DEL RISULTATO DI AMMINISTRAZIONE PRESUNTO AL TERMINE DELL'ESERCIZIO 2004 (ALL'INIZIO DELL'ESERCIZIO 2005) (Allegato E)**

SOMME IN Euro

ALLEGATO A

**LEGA ITALIANA PER LA LOTTA CONTRO I TUMORI
- SEZIONE PROVINCIALI -**

**BILANCIO DI PREVISIONE
ESERCIZIO 2005
SEZIONE I
- ENTRATE -**

Somme in euro

ALLEGATO A

BILANCIO DI PREVISIONE ANNO FINANZIARIO 2005 - RIEPILOGO SEZIONI PROVINCIALI

CODICE	CAP	DENOMINAZIONE	Residui fine 2004	Previsione definitiva 2004	Previsione di competenza 2005	Previsione di cassa 2005
		Avanzo di amministrazione presunto Fondo iniziale di cassa presunto	***	***	***	***
		1.1 - TITOLO I - ENTRATE CORRENTI	***			
		1.1.1 - ENTRATE CONTRIBUTIVE				
1.1.1.1		ALIQUOTE CONTRIBUTIVE A CARICO DEI DATORI DI LAVORO E/O DEGLI ISCRITTI				
	1	Quote soci	30.880,00	1.744.621,49	5.681.531,57	5.712.411,57
		Totale I	30.880,00	1.744.621,49	5.681.531,57	5.712.411,57
1.1.1.2		QUOTE DI PARTECIPAZIONE DEGLI ISCRITTI ALL'ONERE DI SPECIFICHE GESTIONI				
	1	Quote partecipazione	60.000,00	478.761,00	497.210,00	557.210,00
		Totale II	60.000,00	478.761,00	497.210,00	557.210,00
		totale 1.1.1 entrate contributive	90.880,00	2.223.382,49	6.178.741,57	6.269.621,57
		1.1.2 - ENTRATE DERIVANTI DA TRASFERIMENTI CORRENTI				
1.1.2.1		TRASFERIMENTI DALLLO STATO				
	1	Contributi dallo Stato		3.500,00		
		Totale III		3.500,00		
1.1.2.2		TRASFERIMENTI DA PARTE DELLE REGIONI				
	1	Contributi dalle Regioni	102.469,00	1.310.561,15	1.169.315,14	1.271.784,14
		Totale IV	102.469,00	1.310.561,15	1.169.315,14	1.271.784,14
1.1.2.3		TRASFERIMENTI DA PARTE DEI COMUNI E DELLE PROVINCE				
	1	Contributi dalle Province	15.000,00	248.000,00	272.012,50	287.012,50
	2	Contributi dai Comuni	37.296,22	256.301,80	345.953,04	383.249,26
		Totale V	52.296,22	504.301,80	617.965,54	670.261,76
1.1.2.4		TRASFERIMENTI DA PARTE DI ALTRI ENTI DEL SETTORE PUBBLICO				
	1	Contributi da Istituti di credito	1.000,00	414.000,00	350.089,14	351.089,14
	2	Contributi da parte di altri Enti	42.000,00	736.000,00	776.186,17	818.186,17
	3	Contributi dalla Sede Centrale	25.000,00	215.000,00	381.330,00	406.330,00
	4	Altre entrate		76.119,76	166.896,00	166.896,00
		Totale VI	68.000,00	1.441.119,76	1.674.501,31	1.742.501,31
		totale 1.1.2 entrate derivanti da trasferimenti correnti	222.765,22	3.259.482,71	3.461.781,99	3.684.547,21


Allegato A

BILANCIO DI PREVISIONE ANNO FINANZIARIO 2005 - RIEPILOGO SEZIONI PROVINCIALI

CODICE	CAP	DENOMINAZIONE	Residui fine 2004	Previsione definitiva 2004	Previsione di competenza 2005	Previsione di cassa 2005
1.1.3.1		1.1.3 - ALTRE ENTRATE				
		ENTRATE DERIVANTI DALLA VENDITA DI BENI E DALLA PRESTAZIONE DI SERVIZI				
	1	Ricavi dalla vendita di pubblicazioni	-	-	44.500,00	44.500,00
	2	Proventi derivanti dalla prestazione di servizi e manifestazioni	26.600,00	1.963.094,84	2.875.735,93	2.902.335,93
	3	Realizzi per cessione materiale fuori uso	-	-	32.500,00	32.500,00
	4	Altre entrate varie ed eventuali	-	-	380,00	380,00
		Totale VII	26.600,00	1.963.094,84	2.953.115,93	2.979.715,93
1.1.3.2		REDDITI E PROVENTI PATRIMONIALI				
	1	Affitti di immobili	7.516,96	112.000,00	146.860,88	154.377,84
	2	Interessi e premi su titoli a reddito fisso	5.211,40	356.000,00	390.427,80	395.639,20
	3	Dividendi ed altri proventi su titoli azionari e partecipazioni	583,95	20.000,00	10.080,00	10.663,95
	4	Interessi attivi su mutui, depositi e conti correnti	2.890,00	124.757,42	115.823,65	118.713,65
		Totale VIII	16.202,31	612.757,42	663.192,33	679.394,64
1.1.3.3		POSTE CORRETTIVE E COMPENSATIVE DI SPESE CORRENTI				
	1	Recuperi e rimborsi diversi	2.593,00	101.560,00	102.747,00	105.340,00
		Totale IX	2.593,00	101.560,00	102.747,00	105.340,00
1.1.3.4		ENTRATE NON CLASSIFICABILI IN ALTRE VOCI				
	1	Obiazioni	52.178,00	6.100.000,00	2.840.512,53	2.892.690,53
	2	Altre entrate varie ed eventuali	5.200,00	966.000,00	908.222,06	913.422,06
	3	altre entrate non classificabili	16.576,00	1.602.605,70	371.880,40	388.456,40
		Totale X	73.954,00	8.668.605,70	4.120.614,99	4.194.568,99
		totale 1.1.3 altre entrate	119.349,31	11.346.007,96	7.839.670,25	7.959.019,56
		TOTALE ENTRATE CORRENTI (titolo I)	432.994,53	16.828.873,16	17.480.193,81	17.913.188,34
		1.2 - TITOLO II - ENTRATE IN C/CAPITALE				
		1.2.1 - ENTRATE PER ALIENAZIONE DI BENI PATRIMONIALI E RISCOSSIONE DI CREDITI				
1.2.1.1		ALIENAZIONE DI IMMOBILI E DIRITTI REALI				
	1	Alienazione di immobili	-	267.057,00	1.581.231,05	1.581.231,05
		Totale XI	-	267.057,00	1.581.231,05	1.581.231,05
1.2.1.2		ALIENAZIONE DI IMMOBILIZZAZIONI TECNICHE				
	1	Alienazione di mobili, macchine d'ufficio	-	7.000,00	45.000,00	45.000,00
		Totale XII	-	7.000,00	45.000,00	45.000,00

BILANCIO DI PREVISIONE ANNO FINANZIARIO 2005 - RIEPILOGO SEZIONI PROVINCIALI

CODICE	CAP	DENOMINAZIONE	Residui fine 2004	Previsione definitiva 2004	Previsione di competenza 2005	Previsione di cassa 2005
1.2.1.3		REALIZZO DI VALORI MOBILIARI				
	1	Cessioni partecipazioni	-	-	-	-
	2	Cessioni e conferimenti e quote in altri enti				
	3	Realizzo di titoli emessi o garantiti dallo stato	215.000,00	1.858.082,28	3.237.137,85	3.452.137,85
	4	Realizzo di obbligazioni e cartelle fondiarie		33.565,00	53.500,00	53.500,00
	5	Riscossioni di buoni postali				
	6	Riscossioni di crediti diversi		1.945.141,69	150.000,00	150.000,00
		Totale XIII	215.000,00	3.836.788,97	3.440.637,85	3.655.637,85
1.2.1.4		RISCOSSIONI DI CREDITI				
	1	Prelevamenti di depositi bancari			160.442,69	160.442,69
	2	Riscossione di mutui a medio e lungo termine				
	3	Incassi di annualità e semestralità scontate a terzi				
	4	Riscossione di prestiti e di anticipazioni e breve termine				
	5	Ritiro di depositi e cauzione presso terzi	22,43	-	-	22,43
	6	Riscossione di crediti diversi	6.277,93	120.500,00	5.700,00	11.977,93
		Totale XIV	6.300,36	120.500,00	166.142,69	172.443,05
		totale 1.2.1 entrate per alienazione di beni patrimoniali e riscossioni di crediti	221.300,36	4.231.345,97	5.233.011,59	5.454.311,95
1.2.2		1.2.2 - ENTRATE DERIVANTI DA TRASFERIMENTI IN CONTO CAPITALE				
1.2.2.1		TRASFERIMENTI DALLO STATO				
	1	Contributi dallo Stato				
		Totale XV				
1.2.2.2		TRASFERIMENTI DA PARTE DELLE REGIONI				
	1	Contributi dalle Regioni		35.000,00		
		Totale XVI		35.000,00		
1.2.2.3		TRASFERIMENTI DA PARTE DEI COMUNI E DELLE PROVINCE				
	IN					
	1	Contributi dalle Province		6.000,00		
	2	Contributi dai Comuni				
		Totale XVII		6.000,00		
1.2.2.4		TRASFERIMENTI DA PARTE DI ALTRI ENTI DEL SETTORE PUBBLICO				
	1	Contributi da Istituti di credito			1.000,00	1.000,00
	2	Contributi da parte di altri Enti		13.394,97		
	3	Contributi dalla Sede Centrale			12.420,61	12.420,61
		Totale XVIII		13.394,97	13.420,61	13.420,61
		totale 1.2.2 entrate derivanti da trasferimenti in c/capitale		54.394,97	13.420,61	13.420,61



BILANCIO DI PREVISIONE ANNO FINANZIARIO 2005 - RIEPILOGO SEZIONI PROVINCIALI

CODICE	CAP	DENOMINAZIONE	Residui fine 2004	Previsione definitiva 2004	Previsione competenza 2004 - RRM	Previsione di cassa 2005
1.2.3.1		1.2.3 - ACCENSIONE DI PRESTITI				
		ASSUNZIONE DI MUTUI				
	1	Quote Mutui				
		Totale XIX				
1.2.3.2		ASSUNZIONE DI ALTRI DEBITI FINANZIARI				
	1	Quote debiti				
		Totale XX				
1.2.3.3		EMISSIONE DI OBBLIGAZIONI				
	1	Obbligazioni				
		Totale XXI				
		totale 1.2.3 accensione di prestiti				
		TOTALE ENTRATE IN C/CAPITALE (titolo II)	221.300,36	4.285.740,94	5.246.432,20	5.467.732,56
		1.3 - TITOLO III - GESTIONI SPECIALI				
		1.3.1 - ALTRE GESTIONI SPECIALI				
1.3.1.1		GESTIONI SPECIALI				
	1	Gestioni speciali				
		Totale XXII				
		1.3.1 TOTALE ENTRATE GESTIONI SPECIALI (titolo III)				
		1.4 - TITOLO IV - PARTITE DI GIRO				
		1.4.1 - ENTRATE AVENTI NATURA DI PARTITE DI GIRO				
1.4.1.1		ENTRATE AVENTI NATURA DI PARTITE DI GIRO				
	1	Ritenute erariali	10.000,00	424.000,00	436.086,00	446.086,00
	2	Ritenute previdenziali e assistenziali		73.000,00	93.601,46	93.601,46
	3	Ritenute diverse		41.000,00	8.020,00	8.020,00
	4	Trattenute per conto di terzi		14.000,00	15.000,00	15.000,00
	5	Rimborso di somme pagate per conto di terzi		48.000,00	53.800,00	53.800,00
	6	Partite in sospeso (fondo economato)		57.826,31	53.896,88	53.896,88
		Totale XXIII	10.000,00	657.826,31	660.404,34	670.404,34
		1.4.1 TOTALE ENTRATE PER PARTITE DI GIRO (titolo IV)	10.000,00	657.826,31	660.404,34	670.404,34
		TOTALE TITOLO I	432.994,53	16.828.873,16	17.480.193,81	17.913.188,34
		TOTALE TITOLO II	221.300,36	4.285.740,94	5.246.432,20	5.467.732,56
		TOTALE TITOLO III				
		TOTALE TITOLO IV	10.000,00	657.826,31	660.404,34	670.404,34
		TOTALE GENERALE DELLE ENTRATE	664.294,89	21.772.440,41	23.387.030,35	24.051.325,24
		Avanzo di Amministrazione presunto all'1/1/2005		4.996.114,17	5.579.099,63	5.700.598,97
		Avanzo di Cassa presunto all'1/1/2005		***	***	***
		TOTALE GENERALE A PAREGGIO	664.294,89	26.768.554,58	28.966.129,98	29.751.924,21

BILANCIO DI PREVISIONE 2005 - Sezioni Provinciali - PARTE I ENTRATE - RIEPILOGO

CAT	DENOMINAZIONE	Residui attivi	Previsioni 2004	Aumenti	Diminuzioni	Previsioni 2005	Cassa 2005
	1.1 - TITOLO I - ENTRATE CORRENTI						
	1.1.1 ENTRATE CONTRIBUTIVE						
1.1.1.1	Aliquote contributive carico iscritti	30.880,00	1.744.621,49	3.936.910,08	-	5.681.531,57	5.712.411,57
1.1.1.2	Quote partecipazione iscritti	60.000,00	478.761,00	18.449,00	-	497.210,00	557.210,00
	TOTALE	90.880,00	2.223.382,49	3.955.359,08	-	6.178.741,57	6.269.621,57
	1.1.2 - ENTRATE DERIVANTI DA TRASFERIMENTI CORRENTI						
1.1.2.1	Trasferimenti dallo Stato	-	3.500,00	-	3.500,00	-	-
1.1.2.2	Trasferimenti dalle Regioni	102.469,00	1.310.561,15	-	141.246,01	1.169.315,14	1.271.784,14
1.1.2.3	Trasferimenti dai Comuni e Province	52.296,22	504.301,80	113.663,74	-	617.965,54	670.261,76
1.1.2.4	Trasferimenti da altri Enti	68.000,00	1.441.119,76	233.381,55	-	1.674.501,31	1.742.501,31
	TOTALE	222.765,22	3.259.482,71	347.045,29	144.746,01	3.461.781,99	3.684.547,21
	1.1.3 - ALTRE ENTRATE						
1.1.3.1	Entrate derivanti beni e servizi	26.600,00	1.963.094,84	990.021,09	-	2.953.115,93	2.979.715,93
1.1.3.2	Redditi provenienti patrimoniali	16.202,31	612.757,42	50.434,91	-	663.192,33	679.394,64
1.1.3.3	Poste correttive e compensative	2.593,00	101.550,00	1.197,00	-	102.747,00	105.340,00
1.1.3.4	Entrate non classificabili altre	73.954,00	8.668.605,70	-	4.547.990,71	4.120.614,99	4.194.568,99
	TOTALE	119.349,31	11.346.007,96	1.041.653,00	4.547.990,71	7.839.670,25	7.959.019,56
	TOTALE 1.1 - TITOLO I - ENTRATE CORRENTI	432.994,53	16.828.873,16	5.344.057,37	4.692.736,72	17.480.193,81	17.913.188,34
	1.2 - TITOLO II - ENTRATE IN CONTO CAPITALE						
	1.2.1 - ENTRATE PER ALIENAZIONE DI BENI PATRIMONIALI E RISCOSSIONE DI CREDITI						
1.2.1.1	Alienazione immobili	-	267.057,00	1.314.174,05	-	1.581.231,05	1.581.231,05
1.2.1.2	Alienazione immobilizzazioni	-	7.000,00	38.000,00	-	45.000,00	45.000,00
1.2.1.3	Realizzo valori mobiliari	215.000,00	3.836.788,97	-	396.151,12	3.440.637,85	3.655.637,85
1.2.1.4	Riscossioni di crediti	6.300,36	120.500,00	45.642,69	-	166.142,69	172.443,05
	TOTALE	221.300,36	4.231.345,97	1.397.816,74	396.151,12	5.233.011,59	5.454.311,95

BILANCIO DI PREVISIONE 2005 - Sezioni Provinciali - PARTE I ENTRATE - RIEPILOGO

CAT	DENOMINAZIONE	Residui attivi	Previsioni 2004	Aumenti	Diminuzioni	Previsioni 2005	Cassa 2005
	1.2.2 - ENTRATE DERIVANTI DA TRASFERIMENTI IN CONTO CAPITALE						
1.2.2.1	Trasf Stato c/capitale	-	-	-	-	-	-
1.2.2.2	Trasf Regioni c/capitale	-	35.000,00	-	35.000,00	-	-
1.2.2.3	Trasf Comuni Province c/cap	-	6.000,00	-	6.000,00	-	-
1.2.2.4	Trasf Enti c/capitale	-	13.394,97	25,64	-	13.420,61	13.420,61
	TOTALE	-	54.394,97	25,64	41.000,00	13.420,61	13.420,61
	1.2.3 - ACCENSIONE DI PRESTITI						
1.2.3.1	Assunzione di mutui	-	-	-	-	-	-
1.2.3.2	Assunzione debiti finanziari	-	-	-	-	-	-
1.2.3.3	Emissioni di obbligazioni	-	-	-	-	-	-
	TOTALE	-	-	-	-	-	-
	TOTALE 1.2 - TITOLO II - ENTRATE C/CAPITALE	221.300,36	4.285.740,94	1.397.842,38	437.151,12	5.246.432,20	5.467.732,56
	1.3 - TITOLO III - GESTIONI SPECIALI						
1.3.1	1.3.1 - ALTRE GESTIONI SPECIALI						
1.3.1.1	Gestioni speciali	-	-	-	-	-	-
	TOTALE	-	-	-	-	-	-
	TOTALE 1.3 - TITOLO III - ENTRATE GESTIONI SPECIALI	-	-	-	-	-	-
	1.4 - TITOLO IV - PARTITE DI GIRO						
1.4.1	1.4.1 - ENTRATE AVENTI NATURA DI PARTITE DI GIRO						
1.4.1.1	Partite di Giro	10.000,00	657.826,31	2.578,03	-	660.404,34	670.404,34
	TOTALE	10.000,00	657.826,31	2.578,03	-	660.404,34	670.404,34
	TOTALE 1.4 - TITOLO IV - PARTITE DI GIRO	10.000,00	657.826,31	2.578,03	-	660.404,34	670.404,34
	TOTALE TITOLO I - 1.1	432.994,53	16.828.873,16	5.344.057,37	4.692.736,72	17.480.193,81	17.913.188,34
	TOTALE TITOLO II - 1.2	221.300,36	4.285.740,94	1.397.842,38	437.151,12	5.246.432,20	5.467.732,56
	TOTALE TITOLO III - 1.3	-	-	-	-	-	-
	TOTALE TITOLO IV - 1.4	10.000,00	657.826,31	2.578,03	-	660.404,34	670.404,34
	TOTALE GENERALE ENTRATE	664.294,89	21.772.440,41	6.744.477,78	5.129.887,84	23.387.030,35	24.051.325,24
	Avanzo di Amministrazione Presunto	-	4.996.114,17	582.985,46	-	5.579.099,63	-
	Avanzo di Cassa Presunto	-	-	-	-	-	5.700.598,97
	TOTALE GENERALE	664.294,89	26.768.554,58	7.327.463,24	5.129.887,84	28.966.129,98	29.751.924,21

**LEGA ITALIANA PER LA LOTTA CONTRO I TUMORI
- SEZIONE PROVINCIALE -**

**BILANCIO DI PREVISIONE
ESERCIZIO 2005
SEZIONE II
- SPESE -**

Somme in euro

BILANCIO DI PREVISIONE ANNO FINANZIARIO 2005 - RIEPILOGO SEZIONI PROVINCIALI

CODICE	CAP	DENOMINAZIONE	Residui fine 2004	Previsione definitiva 2004	Previsione di competenza 2005	Previsione di cassa 2005
		1.1 - TITOLO I - USCITE CORRENTI				
		1.1.1 - FUNZIONAMENTO				
1.1.1.1		USCITE PER GLI ORGANI DELL'ENTE				
1		Rimborsi spese alla Presidenza	3.600,00	107.000,00	124.033,91	127.633,91
2		Rimborsi spese agli Organi Comitato Sezionale	1.700,00	32.000,00	30.665,00	32.365,00
3		Rimborsi spese al Collegio dei Revisori	900,00	5.000,00	6.916,46	7.816,46
4		altre spese per organi	-	15.051,86	12.155,71	12.155,71
		Totale I	6.200,00	159.051,86	173.771,08	179.971,08
1.1.1.2		ONERI PER IL PERSONALE IN ATTIVITA' DI SERVIZIO				
1		Stipendi ed altri assegni fissi al personale	53.689,00	1.436.003,29	1.612.176,81	1.665.865,81
2		Compensi per personale a tempo determinato	2.500,00	287.611,08	284.215,00	286.715,00
3		Compensi incentivanti la produttività	-	40.000,00	36.000,00	36.000,00
4		Altre indennità	-	20.000,00	25.000,00	25.000,00
5		Compensi per lavoro straordinario	700,00	5.550,00	8.300,00	9.000,00
6		Indennità e rimborso missioni interno	-	39.065,20	23.135,20	23.135,20
7		Indennità e rimborso missioni estero	-	5.916,26	8.016,26	8.016,26
8		Indennità e rimborso spese di trasporto per trasferimenti	100,00	5.500,00	6.400,00	6.500,00
9		Oneri previdenziali ed assistenziali a carico della Sezione	26.246,00	496.775,86	542.632,54	568.878,54
10		Altri oneri speciali a carico della Sezione	-	42.820,00	13.620,00	13.620,00
11		Corsi per il personale e partecipazione alle spese per corsi indetti da enti, istituzioni e amministrazioni varie	-	11.982,00	39.000,00	39.000,00
		Totale II	83.235,00	2.391.223,69	2.598.495,81	2.681.730,81
1.1.1.3		USCITE PER L'ACQUISTO DI BENI DI CONSUMO E DI SERVIZI				
1		Acquisto libri, riviste, giornali ed altre pubblicazioni	800,00	71.000,00	71.125,95	71.925,95
2		Acquisto materiale consumo e noleggio materiale tecnico	10.531,71	432.000,00	620.489,67	631.021,38
3		Uscite di rappresentanza	1.018,00	86.000,00	81.783,05	82.801,05
4		Uscite per il funzionamento di commissioni, comitati ecc	10.500,00	-	51.050,00	61.550,00
5		Uscite per accertamenti sanitari	-	-	3.500,00	3.500,00
6		Uscite per pubblicità	367,58	-	45.050,00	45.417,58
7		Uscite per servizi informatici	1.500,00	-	22.210,00	23.710,00
8		Uscite per cure ricoveri e protesi	-	-	500,00	500,00
9		Acquisto vestiario e divise	-	-	37.100,00	37.100,00
10		Fitto locali e spese condominiali	60.183,40	591.000,00	628.187,28	688.370,68
11		Manutenzione riparazione adattamento locali e impianti	6.650,74	169.000,00	204.485,05	211.135,79
12		Uscite postali e telefoniche	13.974,71	421.000,00	513.661,50	527.636,21
13		Uscite per studi indagini e rilevazioni	-	-	20.900,00	20.900,00
14		Uscite per l'organizzazione e la partecipazione a convegni mostre ed altre manifestazioni	3.625,24	-	81.960,26	85.585,50
15		Uscite per concorsi	-	-	-	-
16		Manutenzione noleggio ed esercizio di mezzi di trasporto	250,00	45.000,00	44.089,50	44.339,50

BILANCIO DI PREVISIONE ANNO FINANZIARIO 2005 - RIEPILOGO SEZIONI PROVINCIALI

Allegato A

CODICE	CAP	DENOMINAZIONE	Residui fine 2004	Previsione definitiva 2004	Previsione di competenza 2005	Previsione di cassa 2005
	17	Canoni d'acqua	330,00	16.000,00	17.303,27	17.633,27
	18	Uscite per l'energia elettrica per illuminazione	6.280,00	80.000,00	65.215,07	71.495,07
	19	Combustibili ed energia elettrica per riscaldamento e spese per la conduzione degli impianti tecnici	8.050,00	107.000,00	86.460,65	94.510,65
	20	Onorari e compensi per speciali incarichi	20.050,29	719.000,00	703.860,86	723.911,15
	21	Trasporti e facchinaggio	350,00	27.000,00	39.156,96	39.506,96
	22	Premi di assicurazione	5.877,50	132.000,00	142.871,86	148.749,36
	23	Altre spese di consumo e di servizi	8.798,74	775.448,36	953.553,26	962.352,00
		Totale III	159.137,91	3.671.448,36	4.434.514,19	4.593.652,10
		totale 1.1.1 funzionamento	248.572,91	6.221.723,91	7.206.781,08	7.455.353,99
		1.1.2 INTERVENTI DIVERSI				
1.1.2.1		USCITE PER PRESTAZIONI ISTITUZIONALI				
	1	Organizzazione e partecipazione a Convegni e Congressi etc.	7.000,00	855.000,00	752.668,63	759.668,63
	2	Funzionamento Commissione, Comitati etc.	-	58.000,00	55.720,00	55.720,00
	3	Assistenza	86.750,00	2.928.000,00	2.716.473,50	2.803.223,50
	4	Prevenzione	96.899,15	4.685.000,00	5.227.893,33	5.324.792,48
	5	Borse e Premi di studio	12.000,00	457.000,00	450.972,95	462.972,95
	6	Studi e ricerche finalizzate	113.202,32	754.000,00	864.491,22	977.693,54
	7	Educazione sanitaria (stampa e propaganda)	39.398,65	760.000,00	873.178,88	912.577,53
	8	Campagna contro il fumo	12.000,00	412.000,00	354.711,60	366.711,60
	9	Altre spese istituzionali	27.900,49	477.000,00	860.972,68	888.873,17
	10	Campagne promozionali	13.680,00	757.000,00	834.264,57	847.944,57
	11	Volontariato	11.576,00	1.271.147,22	377.202,00	388.778,00
		Totale IV	420.406,61	13.414.147,22	13.368.549,36	13.788.955,97
1.1.2.2		TRASFERIMENTI PASSIVI				
	1	Allo Stato				
	2	Alle Regioni			51.500,00	51.500,00
	3	A comuni e province				
	4	A altri enti del settore pubblico		29.000,00	3.155,00	3.155,00
	5	altri trasferimenti passivi	50,00	100.000,00	14.550,00	14.600,00
	6	Alla Sede Centrale della Lega per aliquota 2%. Quote sociali	548,77	36.815,83	28.548,12	29.096,89
		Totale V	598,77	165.815,83	97.753,12	98.351,89
1.1.2.3		ONERI FINANZIARI				
	1	Interessi passivi	92,51	2.381,28	71.628,23	71.720,74
	2	Spese e commissioni bancarie	1.020,72	84.767,66	53.670,72	54.691,44
		Totale VI	1.113,23	87.148,94	125.298,95	126.412,18

BILANCIO DI PREVISIONE ANNO FINANZIARIO 2005 - RIEPILOGO SEZIONI PROVINCIALI

CODICE	CAP	DENOMINAZIONE	Residui fine 2004	Previsione definitiva 2004	Previsione di competenza 2005	Previsione di cassa 2005
1.1.2.4		ONERI TRIBUTARI				
	1	Imposte tasse e tributi vari	7.547,43	389.258,00	403.246,44	410.793,87
		Totale VII	7.547,43	389.258,00	403.246,44	410.793,87
1.1.2.5		POSTE CORRETTIVE E COMPENSATIVE DI ENTRATE CORRENTI				
	1	Restituzione e rimborsi diversi	5.570,28	20.514,57	14.665,00	20.235,28
		Totale VIII	5.570,28	20.514,57	14.665,00	20.235,28
1.1.2.6		USCITE NON CLASSIFICABILI IN ALTRE VOCI				
	1	Uscite per liti, arbitraggi, risarcimenti ed accessori		45.000,00	14.238,00	14.238,00
	2	Fondo speciale per rinnovi contrattuali in corso	500,00	12.000,00	39.420,00	39.920,00
	3	Oneri vari straordinari	2.250,00	104.000,00	81.450,00	83.700,00
	4	Uscite realizzo entrate	20.500,00	138.379,94	230.453,62	250.953,62
	5	Fondo di riserva	23.250,00	299.379,94	365.561,62	388.811,62
		Totale IX	23.250,00	299.379,94	365.561,62	388.811,62
		totale 1.1.2 interventi diversi	458.486,32	14.376.264,50	14.375.074,49	14.833.560,81
		1.1.3 - ONERI COMUNI				
1.1.3.1		ONERI COMUNI				
	1	Oneri comuni			12.365,99	12.365,99
		Totale X			12.365,99	12.365,99
		totale 1.1.3 oneri comuni			12.365,99	12.365,99
		1.1.4 - TRATTAMENTI DI QUIESCENZA, INTEGRATIVI E SOSTITUTIVI				
1.1.4.1		ONERI PER IL PERSONALE IN QUIESCENZA				
	1	Quote per il personale in quiescenza	25.825,00	-	91.920,00	117.745,00
		Totale XI	25.825,00	-	91.920,00	117.745,00
1.1.4.2		ACCANTONAMENTO AL TRATTAMENTO DI FINE RAPPORTO				
	1	Quota accantonamento		68.978,74	-	-
		Totale XII		68.978,74	-	-
		totale 1.1.4	25.825,00	68.978,74	91.920,00	117.745,00
		1.1.5 - ACCANTONAMENTI A FONDI RISCHI ED ONERI				
1.1.5.1		Fondi rischi				
	1	Oneri				
		Totale XIII				
1.1.5.2		Totale XIV				
		totale 1.1.5 accantonamenti a fondi rischi ed oneri				
		TOTALE USCITE CORRENTI (titolo I)	732.884,23	20.666.967,15	21.686.141,56	22.419.025,79

BILANCIO DI PREVISIONE ANNO FINANZIARIO 2005 - RIEPILOGO SEZIONI PROVINCIALI

Allegato A

CODICE	CAP	DENOMINAZIONE	Residui fine 2004	Previsione definitiva 2004	Previsione di competenza 2005	Revisione di cassa 2005
		1.2 - TITOLO II USCITE IN CONTO CAPITALE				
		1.2.1 INVESTIMENTI				
1.2.1.1		ACQUISIZIONE BENI DI USO DUREVOLE ED OPERE IMMOBILIARI				
	1	Acquisto immobili		286.157,01	57.300,00	57.300,00
	2	Ricostruzioni ripristini e trasformazione di immobili		-	40.000,00	40.000,00
	3	Uscite per costruzioni in corso				
	4	Acquisti per diritti reali				
		Totale XV		286.157,01	97.300,00	97.300,00
1.2.1.2		ACQUISIZIONE DI IMMOBILIZZAZIONI TECNICHE				
	1	Acquisto impianti attrezzature e macchinari	25.700,00	1.027.000,00	750.382,59	776.082,59
	2	Ripristini trasformazioni manutenzione straordinaria impianti attrezzature e macchinari	410,00	619.000,00	42.898,74	43.308,74
	3	Acquisti automezzi	13.000,00	98.000,00	276.500,00	289.500,00
	4	Grande manutenzione di automezzi			6.582,28	6.582,28
	5	Acquisto mobili e macchine d'ufficio	3.800,00	9.427,27	386.060,18	389.850,18
		Totale XVI	42.910,00	1.753.427,27	1.462.423,79	1.505.333,79
1.2.1.3		PARTECIPAZIONE E ACQUISTO VALORI MOBILIARI				
	1	Sottoscrizione e acquisti di partecipazioni azionarie				
	2	Conferimenti e quote di partecipazione al patrimonio di altri enti		2.142.038,97	2.849.200,00	2.849.200,00
	3	Acquisto Titoli emessi o garantiti dallo Stato				
	4	Depositi in buoni postali			200.237,85	200.237,85
	5	Acquisto altri titoli di credito				
		Totale XVII		2.142.038,97	3.049.437,85	3.049.437,85
1.2.1.4		CONCESSIONI DI CREDITI E ANTICIPAZIONI				
	1	Concessione di mutui a medio e lungo termine				
	2	Sconti a terzi di annualità semestralità etc				
	3	Concessione di prestiti ed anticipazioni a breve termine			15.000,00	15.000,00
	4	Anticipazione alle gestioni autonome		3.000,00	90,00	90,00
	5	Depositi a cauzione		20.000,00	5.000,00	5.000,00
	6	Concessione di crediti diversi		23.000,00	20.090,00	20.090,00
		Totale XVIII				
1.2.1.5		INDENNITA' DI ANZIANITA' E SIMILARI AL PERSONALE CESSATO DAL SERVIZIO				
	1	Indennità di anzianità		2.000,00	38.854,16	38.854,16
		Totale XIX		2.000,00	38.854,16	38.854,16
		totale 1.2.1 investimenti	42.910,00	4.206.623,25	4.668.105,80	4.711.015,80

BILANCIO DI PREVISIONE ANNO FINANZIARIO 2005 - RIEPILOGO SEZIONI PROVINCIALI

CODICE	CAP	DENOMINAZIONE	Residui fine 2004	Previsione definitiva 2004	Previsione di competenza 2005	Previsione di cassa 2005
		1.2.2 ONERI COMUNI				
1.2.2.1		RIMBORSI E MUTUI		35.000,00	30.000,00	30.000,00
	1	Totale XX		35.000,00	30.000,00	30.000,00
1.2.2.2		RIMBORSI ED ANTICIPAZIONI PASSIVE				
	1	Totale XXI				
1.2.2.3		RIMBORSI DI OBBLIGAZIONI				
	1	Totale XXII				
1.2.2.4		RESTITUZIONE ALLE GESTIONI AUTONOME DI ANTICIPAZIONI				
	1	Totale XXIII				
1.2.2.5		ESTINZIONE DEBITI DIVERSI				
	1	Totale XXIV				
		totale 1.2.2 oneri comuni		35.000,00	30.000,00	30.000,00
1.2.3.1		1.2.3 ACCANTONAMENTI PER SPESE FUTURE				
	1	Totale XXV		27.000,00		
1.2.3.2		Totale XXVI		27.000,00		
	1	Totale XXVII				
		totale 1.2.3 accantonamenti per spese future		27.000,00		
1.2.4.1		1.2.4 ACCANTONAMENTO PER RIPRISTINO INVESTIMENTI				
	1	Totale XXVIII				
1.2.4.2		Totale XXVIII				
	1	Totale XXVIII				
		totale 1.2.4 accantonamento per ripristino investimenti				
		TOTALE USCITE IN CONTO CAPITALE (titolo II)	42.910,00	4.268.623,25	4.698.105,80	4.741.015,80

Allegato A

BILANCIO DI PREVISIONE ANNO FINANZIARIO 2005 - RIEPILOGO SEZIONI PROVINCIALI

CODICE	CAP	DENOMINAZIONE	Residui fine 2004	Previsione definitiva 2004	Previsione di competenza 2005	Previsione di cassa 2005
		1.3 TITOLO III - GESTIONI SPECIALI				
		1.3.1 - GESTIONI SPECIALI				
1.3.1.1.	1					
		Totale XXIX				
		1.3.1 TOTALE USCITE GESTIONI SPECIALI (titolo III)				
		1.4 - TITOLO IV - PARTITE DI GIRO				
		1.4.1 USCITE AVENTI NATURA DI PARTITE DI GIRO				
1.4.1.1		USCITE AVENTI NATURA DI PARTITE DI GIRO				
	1	Ritenute erariali	10.000,00	424.000,00	436.086,00	446.086,00
	2	Ritenute previdenziali e assistenziali		73.000,00	93.601,46	93.601,46
	3	Ritenute diverse		41.000,00	8.020,00	8.020,00
	4	Trattenute a favore di terzi		14.000,00	15.000,00	15.000,00
	5	Somme pagate per conto di terzi		48.000,00	53.800,00	53.800,00
	6	Partite in sospeso (fondo economato)		57.826,31	53.896,88	53.896,88
		Totale XXX	10.000,00	657.826,31	660.404,34	670.404,34
		1.4.1 TOTALE USCITE AVENTI NATURA DI PARTITE DI GIRO (titolo IV)	10.000,00	657.826,31	660.404,34	670.404,34
		TOTALE TITOLO I	732.884,23	20.666.967,15	21.686.141,56	22.419.025,79
		TOTALE TITOLO II	42.910,00	4.268.623,25	4.698.105,80	4.741.015,80
		TOTALE TITOLO III				
		TOTALE TITOLO IV	10.000,00	657.826,31	660.404,34	670.404,34
		TOTALE DELLE USCITE	785.794,23	25.593.416,71	27.044.651,70	27.830.445,93
		Disavanzo di Amministrazione presunto all'1.01.2005			71.003,88	71.003,88
		TOTALE GENERALE DELLE USCITE	785.794,23	25.593.416,71	27.115.655,58	27.901.449,81
		Avanzo di Competenza/Cassa		1.175.137,87	1.850.474,40	1.850.474,40
		TOTALE GENERALE A PAREGGIO	785.794,23	26.768.554,58	28.966.129,98	29.751.924,21

IL COLLEGIO DEI REVISORI DEI CONTI

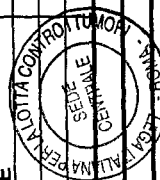
IL PRESIDENTE

PIU' ANNOLO UL PRE-VISIONE 2005 - Sezioni Provinciali - PARTE II USCITE - RIEPILOGO							Allegato A
CAT	DENOMINAZIONE	Residui Passivi	Previsioni 2004	Aumenti	Diminuzioni	Previsioni 2005	Cassa 2005
1.1 - TITOLO I - USCITE CORRENTI							
1.1.1 - FUNZIONAMENTO							
1.1.1.1	Uscite organi Ente	6.200,00	159.051,86	14.719,22		173.771,08	179.971,08
1.1.1.2	Oneri personale in servizio	83.235,00	2.391.223,69	207.272,12		2.598.495,81	2.681.730,81
1.1.1.3	Spese acquisto beni consumo e servizi	159.137,91	3.671.448,36	763.065,83		4.434.514,19	4.593.652,10
	TOTALE	248.572,91	6.221.723,91	985.057,17		7.206.781,08	7.455.353,99
1.1.2 - INTERVENTI DIVERSI							
1.1.2.1	Uscite prestazioni istituzionali	420.406,61	13.414.147,22		45.597,86	13.368.549,36	13.788.955,97
1.1.2.2	Trasferimenti passivi	598,77	165.815,83		68.062,71	97.753,12	98.351,89
1.1.2.3	Oneri finanziari	1.113,23	87.148,94	38.150,01		125.298,95	126.412,18
1.1.2.4	Oneri tributari	7.547,43	389.258,00	13.988,44		403.246,44	410.793,87
1.1.2.5	Poste correttive compensative	5.570,28	20.514,57		5.849,57	14.665,00	20.235,28
1.1.2.6	Spese non classificabili	23.250,00	299.379,94	66.181,68		365.561,62	388.811,62
	TOTALE	458.486,32	14.376.264,50	118.320,13	119.510,14	14.375.074,49	14.833.560,81
1.1.3 - ONERI COMUNI							
1.1.3.1	Oneri Comuni	-	-	12.365,99		12.365,99	12.365,99
	TOTALE	-	-	12.365,99	-	12.365,99	12.365,99
1.1.4 - TRATTAMENTI DI QUIESCENZA, INTEGRATIVI E SOSTITUTIVI							
1.1.4.1	Quote per personale quiescenza	25.825,00	-	91.920,00		91.920,00	117.745,00
1.1.4.2	Quota accantonamento tfr	-	68.978,74		68.978,74		
	TOTALE	25.825,00	68.978,74	91.920,00	68.978,74	91.920,00	117.745,00
1.1.5 - ACCANTONAMENTI A FONDI RISCHI E ONERI							
1.1.5.1	Fondi Rischi	-	-	-		-	-
1.1.5.2	Oneri	-	-	-		-	-
	TOTALE	-	-	-	-	-	-
TOTALE 1.1 - TITOLO I - USCITE CORRENTI		732.884,23	20.666.967,15	1.207.663,29	188.488,88	21.686.141,56	22.419.025,79
1.2 - TITOLO II - USCITE IN CONTO CAPITALE							
1.2.1 - INVESTIMENTI							
1.2.1.1	Acquisizioni beni immobili	-	286.157,01		188.857,01	97.300,00	97.300,00
1.2.1.2	Acquisizione beni mobili	42.910,00	1.753.427,27		291.003,48	1.462.423,79	1.505.333,79
1.2.1.3	Part.ne acquisto valori.mob	-	2.142.038,97	907.398,88		3.049.437,85	3.049.437,85
1.2.1.4	Concessione crediti ed ant	-	23.000,00		2.910,00	20.090,00	20.090,00
1.2.1.5	Indennità anzianità	-	2.000,00	36.854,16		38.854,16	38.854,16
	TOTALE	42.910,00	4.206.623,25	944.253,04	482.770,49	4.668.105,80	4.711.015,80

Allegato A

BILANCIO DI PREVISIONE 2005 - Sezioni Provinciali - PARTE II USCITE - RIEPILOGO

CAT	DENOMINAZIONE	Residui Passivi	Previsioni 2004	Aumenti	Diminuzioni	Previsioni 2005	Cassa 2005
1.2.2	ONERI COMUNI						
1.2.2.1	Rimborsi di mutui	-	35.000,00	-	5.000,00	30.000,00	30.000,00
1.2.2.2	Rimborsi di ant. passive	-	-	-	-	-	-
1.2.2.3	Rimborsi di obbligazioni	-	-	-	-	-	-
1.2.2.4	Restituzione gestioni autonome	-	-	-	-	-	-
1.2.2.5	Estinzione debiti diversi	-	-	-	-	-	-
	TOTALE	-	35.000,00	-	5.000,00	30.000,00	30.000,00
	1.2.3 - ACCANTONAMENTI PER SPESE FUTURE						
1.2.3.1		-	27.000,00	-	27.000,00	-	-
1.2.3.2		-	-	-	-	-	-
	TOTALE	-	27.000,00	-	27.000,00	-	-
	1.2.4 - ACCANTONAMENTO PER RIPRISTINO INVESTIMENTI						
1.2.4.1		-	-	-	-	-	-
1.2.4.2		-	-	-	-	-	-
	TOTALE	-	-	-	-	-	-
	TOTALE 1.2 - TITOLO II - USCITE C/CAPITALE	42.910,00	4.268.623,25	944.253,04	514.770,49	4.698.105,80	4.741.015,80
	1.3 - TITOLO III - GESTIONI SPECIALI						
1.3.1	GESTIONI SPECIALI						
1.3.1.1	Gestioni Speciali	-	-	-	-	-	-
	TOTALE	-	-	-	-	-	-
	TOTALE 1.3 - TITOLO III - GESTIONI SPECIALI	-	-	-	-	-	-
	1.4 - TITOLO IV - PARTITE DI GIRO						
1.4.1	USCITE AVENTI NATURA DI GIRO						
1.4.1.1	Partite di Giro	10.000,00	657.826,31	2.578,03	-	660.404,34	670.404,34
	TOTALE	10.000,00	657.826,31	2.578,03	-	660.404,34	670.404,34
	TOTALE 1.4 - TITOLO IV - PARTITE DI GIRO	10.000,00	657.826,31	2.578,03	-	660.404,34	670.404,34
	TOTALE TITOLO I - 1.1	732.884,23	20.666.967,15	1.207.663,29	188.488,88	21.686.141,56	22.419.025,79
	TOTALE TITOLO II - 1.2	42.910,00	4.268.623,25	944.253,04	514.770,49	4.698.105,80	4.741.015,80
	TOTALE TITOLO III - 1.3	-	-	-	-	-	-
	TOTALE TITOLO IV - 1.4	10.000,00	657.826,31	2.578,03	-	660.404,34	670.404,34
	TOTALE GENERALE SPESE	785.794,23	25.593.416,71	2.154.494,36	703.259,37	27.044.651,70	27.830.445,93
	Disavanzo di Amministrazione	-	-	71.003,88	-	71.003,88	71.003,88
	Disavanzo di Cassa	-	-	-	-	-	-
	TOTALE GENERALE	785.794,23	25.593.416,71	2.225.498,24	703.259,37	27.115.655,58	27.901.449,81
	Avanzo di competenza	-	1.175.137,87	-	-	1.850.474,40	1.850.474,40
	Totale a paraggio	-	26.768.554,58	-	-	28.966.129,98	29.751.924,21



QUADRO GENERALE RIASSUNTIVO DELLA GESTIONE FINANZIARIA
BILANCIO DI PREVISIONE ANNO 2005
SEZIONI PROVINCIALI

Allegato B

ENTRATE	anno 2005		anno 2004	
	Competenza	Cassa	Competenza	Cassa
Entrate Contributive	6.178.741,57	6.269.621,57	2.223.382,49	2.312.269,83
Entrate derivanti da trasferimenti	3.461.781,99	3.684.547,21	3.259.482,71	3.403.685,74
Altre entrate	7.839.670,25	7.959.019,56	11.346.007,96	11.471.213,97
a) Totale entrate correnti	17.480.193,81	17.913.188,34	16.828.873,16	17.187.169,54
Entrate per l'alienazione di beni parimoniali e la riscossione di crediti	5.233.011,59	5.454.311,96	4.231.345,97	4.604.313,40
Entrate derivanti da trasferimenti	13.420,61	13.420,61	54.394,97	54.394,97
Accensione di prestiti (F)	-	-	-	-
b) Totale entrate c/capitale	5.246.432,20	5.467.732,56	4.285.740,94	4.658.708,37
c) Entrate per gestioni speciali	-	-	-	-
d) Entrate per partite di giro	660.404,34	670.404,34	657.826,31	672.209,78
(A+B+C+D) Totale entrate	23.387.030,35	24.051.325,24	21.772.440,41	22.518.087,69
e) Utilizzo dell'avanzo di amministrazione iniziale	5.579.099,63	5.700.598,97	4.996.114,17	5.099.496,95
Totale a pareggio	28.966.129,98	29.751.924,21	26.768.554,58	27.617.584,64

USCITE	anno 2005		anno 2004	
	Competenza	Cassa	Competenza	Cassa
Funzionamento	7.206.781,08	7.455.353,99	6.221.723,91	6.529.334,61
Interventi diversi	14.375.074,49	14.833.560,81	14.376.264,50	14.826.026,07
Oneri Comuni	12.365,99	12.365,99	-	-
Trattamento di quescenza integrativi e sostitutivi	91.920,00	117.745,00	68.978,74	68.978,74
Accantonamenti a fondi rischi ed oneri	-	-	-	-
a1) Totale uscite correnti	21.686.141,56	22.419.025,79	20.666.967,15	21.424.339,42
Investimenti	4.668.105,80	4.711.015,80	4.206.623,25	4.282.104,02
Oneri Comuni	30.000,00	30.000,00	35.000,00	35.000,00
Accantonamenti per spese future	-	-	27.000,00	27.000,00
Accantonamenti per ripristino investimenti	-	-	-	-
b1) Totale per spese in c/capitale	4.698.105,80	4.741.015,80	4.268.623,25	4.344.104,02
c1) Uscite per gestioni speciali	-	-	-	-
d1) Uscite per partite di giro	660.404,34	670.404,34	657.826,31	674.003,33
(A1+B1+C1+D1) Totale entrate	27.044.651,70	27.830.445,93	25.593.416,71	26.442.446,77
e1) Copertura del disavanzo di amministrazione iniziale	71.003,88	71.003,88	-	-
Totale a pareggio	27.115.655,58	27.901.449,81	25.593.416,71	26.442.446,77

RISULTATI DIFFERENZIALI	anno 2005		anno 2004	
(A-A1-Quote in c/capitale debiti in scadenza) Situazione Finanziaria	4.205.947,75	- 4.505.837,45	3.838.093,99	- 4.237.169,88
(B-B1) Saldo Movimenti in c/capitale	548.326,40	726.716,76	17.117,69	314.604,35
(A+B-F) - (A1+B1) Indebitamento/Accreditamento netto	3.657.621,35	- 3.779.120,69	3.820.976,30	- 3.922.565,53
(A+B) - (A1+B1) Saldo netto da finanziare	3.657.621,35	- 3.779.120,69	3.820.976,30	- 3.922.565,53
(A+B+C+D) - (A1+B1+C1+D1) Saldo Complessivo	3.657.621,35	- 3.779.120,69	3.820.976,30	- 3.924.359,08



QUADRO RIASSUNTIVO DEL BILANCIO DI PREVISIONE PER L'ANNO 2005 - Sezioni Provinciali

ENTRATE		Competenza	Cassa	USCITA		Competenza	Cassa
1.1- TITOLO I - ENTRATE CORRENTI				1.1 - TITOLO I - USCITE CORRENTI			
1.1.1 - ENTRATE CONTRIBUTIVE				1.1.1 - FUNZIONAMENTO			
1.1.1.1	Aliquote contributive a carico dei datori di lavoro e/o degli iscritti	5.681.531,57	5.712.411,57	1.1.1.1	Uscite per gli organi dell'Ente	173.771,08	179.971,08
1.1.1.2	Quote di partecipazione degli iscritti all'onere di specifiche gestioni	497.210,00	557.210,00	1.1.1.2	Oneri per il personale in attività di servizio	2.598.495,81	2.681.730,81
	Totale	6.178.741,57	6.269.621,57				
1.1.2 - ENTRATE DERIVANTI DA TRASFERIMENTI CORRENTI				1.1.1.3	Uscite per l'acquisto di beni di consumo e di servizi	4.434.514,19	4.593.652,10
					totale	7.206.781,08	7.455.353,99
1.1.2.1	Trasferimenti da parte dello Stato	-	-	1.1.2 - INTERVENTI DIVERSI			
1.1.2.2	Trasferimenti da parte delle Regioni	1.169.315,14	1.271.784,14	1.1.2.1	Uscite per prestazioni istituzionali	13.368.549,36	13.788.955,97
1.1.2.3	Trasferimenti da parte dei Comuni e delle Province	617.965,54	670.261,76	1.1.2.2	Trasferimenti passivi	97.753,12	98.351,89
1.1.2.4	Trasferimenti da parte di altri Enti	1.674.501,31	1.742.501,31	1.1.2.3	Oneri finanziari	125.298,95	126.412,18
	totale	3.461.781,99	3.684.547,21				
1.1.3 - ALTRE ENTRATE				1.1.2.4	Oneri tributari	403.246,44	410.793,87
1.1.3.1	Entrate derivanti dalla vendita di beni e dalla prestazione di servizi	2.953.115,93	2.979.715,93	1.1.2.5	Poste correttive e compensative di entrate correnti	14.665,00	20.235,28
1.1.3.2	Redditi e proventi patrimoniali	663.192,33	679.394,64	1.1.2.6	Spese non classificabili in altre voci	365.561,62	388.811,62
					totale	14.375.074,49	14.833.560,81
1.1.3.3	Poste correttive e compensative di spese correnti	102.747,00	105.340,00	1.1.3 - ONERI COMUNI		12.365,99	12.365,99
1.1.3.4	Entrate non classificabili in altre voci	4.120.614,99	4.194.568,99	1.1.4 - TRATTAMENTI DI QUIESCENZA, INTEGRATIVI E SOSTITUTIVI			
	totale	7.839.670,25	7.959.019,56	1.1.4.1	Oneri per il personale in quiescenza	91.920,00	117.745,00
				1.1.4.2	Accantonamento al trattamento di fine rapporto		
					totale	91.920,00	117.745,00
				1.1.5 - ACCANTONAMENTI A FONDI RISCHI ED ONERI			
				1.1.5.1	Fondi rischi	-	-
				1.1.5.2	Oneri	-	-
					totale	-	-
TOTALE ENTRATE CORRENTI		17.480.193,81	17.913.188,34	TOTALE USCITE CORRENTI		21.686.141,56	22.419.025,79

QUADRO RIASSUNTIVO DEL BILANCIO DI PREVISIONE PER L'ANNO 2005 - Sezioni Provinciali

ENTRATE		Competenza	Cassa	USCITA		Competenza	Cassa
1.2 - TITOLO II - ENTRATE IN CONTO CAPITALE				1.2 - TITOLO II - USCITE IN CONTO CAPITALE			
1.2.1 - ENTRATE PER ALIENAZIONE DI BENI PATRIMONIALI E RISCOSSIONE DI CREDITI				1.2.1 - INVESTIMENTI			
1.2.1.1	Alienazione di immobili e diritti reali	1.581.231,05	1.581.231,05	1.2.1.1	Acquisizione di beni di uso durevole ed opere immobiliari	97.300,00	97.300,00
1.2.1.2	Alienazione di immobilizzazioni tecniche	45.000,00	45.000,00	1.2.1.2	Acquisizione di immobilizzazioni tecniche	1.462.423,79	1.505.333,79
				1.2.1.3	Partecipazioni e acquisto di valori mobiliari	3.049.437,85	3.049.437,85
1.2.1.3	Realizzo di valori mobiliari	3.440.637,85	3.655.637,85	1.2.1.4	Concessioni di crediti ed anticipazioni	20.090,00	20.090,00
1.2.1.4	Riscossioni di crediti ed anticipazioni	166.142,69	172.443,05	1.2.1.5	Indennità di anzianità e similari al personale cessato dal servizio	38.854,16	38.854,16
	totale	5.233.011,59	5.454.311,95		totale	4.668.105,80	4.711.015,80
1.2.2 - ENTRATE DERIVANTI DA TRASFERIMENTI IN CONTO CAPITALE				1.2.2 - ONERI COMUNI			
1.2.2.1	Trasferimenti dallo Stato	-	-	1.2.2.1	Rimborso mutui	30.000,00	30.000,00
1.2.2.2	Trasferimenti dalle Regioni			1.2.2.2	Rimborsi ed anticipazioni passive	-	-
1.2.2.3	Trasferimenti da comuni provincie			1.2.2.3	Rimborsi ed obbligazioni	-	-
1.2.2.4	Trasferimenti da altri Enti	13.420,61	13.420,61	1.2.2.4	Restituzioni alle gestioni autonome di anticipazioni	-	-
	totale	13.420,61	13.420,61				
1.2.3 - ACCENSIONE DI PRESTITI				1.2.2.5	Estinzione debiti diversi	-	-
					totale	30.000,00	30.000,00
1.2.3.1	Assunzione di mutui	-	-	1.2.3 - ACCANTONAMENTI PER SPESE FUTURE			
1.2.3.2	Assunzione altri debiti finanziari	-	-	1.2.3.1			
1.2.3.3	Emissione di obbligazioni	-	-	1.2.3.2			
	totale	-	-		totale	-	-
				1.2.4 - ACCANTONAMENTO PER RIPRISTINO INVESTIMENTI			
				1.2.4.1			
				1.2.4.2			
					totale	-	-
TOTALE ENTRATE IN CONTO CAPITALE		5.246.432,20	5.467.732,56	TOTALE USCITE IN CONTO CAPITALE		4.698.105,80	4.741.015,80

Allegato B a

QUADRO RIASSUNTIVO DEL BILANCIO DI PREVISIONE PER L'ANNO 2005 - Sezioni Provinciali

	ENTRATE	Competenza	Cassa		USCITA	Competenza	Cassa
	1.3 - TITOLO III - GESTIONI SPECIALI				1.3 - TITOLO III - GESTIONI SPECIALI		
	1.3.1 - ALTRE GESTIONI SPECIALI				1.3.1 - GESTIONI SPECIALI		
1.3.1.1	Gestioni speciali	-	-	1.3.1.1	Gestioni speciali	-	-
	TOTALE ENTRATE GESTIONI SPECIALI	-	-		TOTALE USCITE GESTIONI SPECIALI	-	-
	1.4 - TITOLO IV - PARTITE DI GIRO				1.4 - TITOLO IV - PARTITE DI GIRO		
	1.4.1 - ENTRATE AVENTI NATURA DI PARTITE DI GIRO				1.4.1 USCITE AVENTI NATURA DI PARTITE DI GIRO		
1.4.1.1	Entrate aventi natura di partite di giro	660.404,34	670.404,34	1.4.1.1	Uscite aventi natura di partite di giro	660.404,34	670.404,34
	TOTALE ENTRATE PER PARTITE DI GIRO	660.404,34	670.404,34		TOTALE USCITE PER PARTITE DI GIRO	660.404,34	670.404,34
	TOTALE TITOLO I	17.480.193,81	17.913.188,34		TOTALE TITOLO I	21.686.141,56	22.419.025,79
	TOTALE TITOLO II	5.246.432,20	5.467.732,56		TOTALE TITOLO II	4.698.105,80	4.741.015,80
	TOTALE TITOLO III	-	-		TOTALE TITOLO III	-	-
	TOTALE TITOLO IV	660.404,34	670.404,34		TOTALE TITOLO IV	660.404,34	670.404,34
	TOTALE GENERALE DELLE ENTRATE	23.387.030,35	24.051.325,24		TOTALE DELLE USCITE	27.044.651,70	27.830.445,93
	Avanzo di Amministrazione presunto	5.579.099,63	***		Disavanzo di amministrazione	71.003,88	***
	Fondo iniziale di cassa presunto	***	5.700.598,97		Disavanzo di cassa	***	71.003,88
	Totale Generale	28.966.129,98	29.751.924,21		Totale Generale	27.115.655,58	27.901.449,81
	<i>Risultati differenziali:</i>				<i>Risultati differenziali:</i>		
	Disavanzo di competenza previsto		***		Avanzo di competenza	1.850.474,40	***
	Disavanzo di cassa previsto	***			Avanzo di cassa previsto	***	1.850.474,40
	Totale a pareggio	28.966.129,98	29.751.924,21		Totale a pareggio	28.966.129,98	29.751.924,21

BILANCIO DI PREVISIONE ANNO 2005
PREVENTIVO ECONOMICO
Sezioni Provinciali

Allegato C

	Anno 2005		Anno 2004	
	Parziali	Totali	Parziali	Totali
A) VALORE DELLA PRODUZIONE				
1) Proventi e corrispettivi per la produzione delle prestazioni e o servizi*	16.817.001,48	16.817.001,48	16.216.115,74	16.216.115,74
2) Variazione delle rimanenze dei prodotti in corso di lavorazione semilavorati e finiti	-	-	-	-
3) Variazione dei lavori in corso su ordinazione	-	-	-	-
4) Incrementi di immobilizzazioni per lavori interni	-	-	-	-
5) Altri ricavi e proventi, con separata indicazione dei contributi di competenza dell'esercizio	-	-	-	-
Totale valore della produzione (A)	16.817.001,48	16.817.001,48	16.216.115,74	16.216.115,74
B) COSTI DELLA PRODUZIONE				
6) per materie prime, sussidiarie, consumo e merci**	4.434.514,19	4.434.514,19	3.671.448,36	3.671.448,36
7) per servizi**	14.032.666,17	14.032.666,17	14.058.909,42	14.058.909,42
8) per godimento beni di terzi**	-	-	-	-
9) per il personale**				
a) salari e stipendi	1.965.691,81		1.763.614,37	
b) oneri sociali	556.252,54		539.595,86	
c) trattamento di fine rapporto	-		68.978,74	
d) trattamento di quiescenza e simili	91.920,00		-	
e) altri costi	76.551,46	2.690.415,81	88.013,46	2.460.202,43
10) Ammortamenti e svalutazioni				
a) Ammortamento delle immobilizzazioni immateriali	132.051,68		108.360,89	
b) Ammortamento delle immobilizzazioni materiali	1.058.955,36		886.089,67	
c) Altre svalutazioni delle immobilizzazioni	-		-	
d) Svalutazione dei crediti compresi nell'attivo circolante e delle disponibilita' liquide	-	1.191.007,04	-	994.450,56
11) Variazioni delle rimanenze di materie prime, sussidiarie, di consumo e merci	-	-	-	-
12) Accantonamenti per rischi	-	-	-	-
13) Accantonamenti di fondi per oneri	-	-	-	-
14) Oneri diversi di gestione	-	-	-	-
Totale Costi (B)	22.348.603,21	22.348.603,21	21.185.010,77	21.185.010,77
DIFFERENZA TRA VALORE E COSTI DELLA PRODUZIONE (A-B)	- 5.531.601,73	- 5.531.601,73	- 4.968.895,03	- 4.968.895,03
C) PROVENTI E ONERI FINANZIARI				
15) Proventi da partecipazioni	10.080,00	10.080,00	20.000,00	20.000,00
16) Altri proventi finanziari				
a) di crediti iscritti nelle immobilizzazioni	146.860,88		112.483,00	
b) di titoli iscritti nelle immobilizzazioni che non costituiscono partecipazioni	390.427,80		355.772,80	
c) di titoli iscritti nell'attivo circolante che non costituiscono partecipazioni	-		-	
d) proventi diversi dai precedenti	115.823,65	653.112,33	124.491,62	592.757,42
17) Interessi e altri oneri finanziari	125.298,95	125.298,95	87.148,94	87.148,94
17-bis) Utili e perdite su cambi	-	-	-	-
Totale proventi ed oneri finanziari (15+16-17)	537.893,38	537.893,38	525.608,48	525.608,48

BILANCIO DI PREVISIONE ANNO 2005
PREVENTIVO ECONOMICO
Sezioni Provinciali

Allegato C

	Anno 2005		Anno 2004	
	Parziali	Totali	Parziali	Totali
D) RETTIFICHE DI VALORE DI ATTIVITA' FINANZIARIE				
18) Rivalutazioni				
a) di partecipazioni	-	-	-	-
b) di immobilizzazioni finanziarie	-	-	-	-
c) di titoli iscritti nell'attivo circolante	-	-	-	-
19) Svalutazioni				
a) di partecipazioni	-	-	-	-
b) di immobilizzazioni finanziarie	-	-	-	-
c) di titoli iscritti nell'attivo circolante	-	-	-	-
Totale rettifiche di valore	-	-	-	-
E) PROVENTI E ONERI STRAORDINARI				
20) Proventi con separata indicazione delle plusvalenze da alienazioni i cui ricavi non sono iscrivilbili al n. 5)	-	-	-	-
21) Oneri straordinari con separata indicazione delle minusvalenze da alienazioni i cui effetti contabili non sono iscrivilbili al n. 14)	-	-	-	-
21) Sopravvenienze attive ed insussistenze del passivo derivanti dalla gestione dei residui	-	-	-	-
22) Sopravvenienze passive ed insussistenze dell'attivo derivanti dalla gestione dei residui	-	-	-	-
Totale delle partite straordinarie	-	-	-	-
Risultato prima delle imposte (A-B+C+D+E)	- 4.993.708,35	- 4.993.708,35	- 4.443.286,55	- 4.443.286,55
Imposte dell'esercizio	403.246,44	403.246,44	389.258,00	389.258,00
Avanzo/Disavanzo/Pareggio Economico	- 5.396.954,79	- 5.396.954,79	- 4.832.544,55	- 4.832.544,55

* Entrate correnti depurate da proventi finanziari: lett. C) e dei proventi straordinari (di natura finanziaria) lett. D)

** Uscite correnti depurate degli oneri finanziari: lett. C) e degli oneri straordinari (di natura finanziaria) lett. D)

QUADRO DI RICLASSIFICAZIONE DEI PRESUNTI RISULTATI ECONOMICI
BILANCIO DI PREVISIONE ANNO 2005
Sezioni Provinciali

	ANNO 2005	ANNO 2004	(+O-)

A. RICAVI	16.817.001,48	16.216.115,74	600.885,74
Variazione delle rimanenze di prodotti in corso di lavorazione, semilavorati e finiti lavorazioni in corso su ordinazione	-	-	-
B. VALORE DELLA PRODUZIONE TIPICA	16.817.001,48	16.216.115,74	600.885,74
Consumi di materie prime e servizi esterni	18.467.180,36	17.730.357,78	736.822,58
C. VALORE AGGIUNTO	18.467.180,36	17.730.357,78	736.822,58
Costo del lavoro	2.690.415,81	2.460.202,43	230.213,38
D. MARGINE OPERATIVO LORDO	2.690.415,81	2.460.202,43	230.213,38
Ammortamenti	1.191.007,04	994.450,56	196.556,48
Stanzamenti a fondi rischi ed oneri	-	-	-
Saldo proventi ed oneri diversi	-	-	-
E. RISULTATO OPERATIVO	1.191.007,04	994.450,56	196.556,48
Proventi ed oneri finanziari	537.893,38	525.608,48	12.284,90
Rettifiche di valore di attività finanziarie	-	-	-
F. RISULTATO PRIMA DEI COMPONENTI STRAORDINARI E DELLE IMPOSTE	- 4.993.708,35	- 4.443.286,55	- 550.421,80
Proventi ed oneri straordinari	-	-	-
G. RISULTATO PRIMA DELLE IMPOSTE	- 4.993.708,35	- 4.443.286,55	- 550.421,80
Imposte di esercizio	403.246,44	389.258,00	13.988,44
H. AVANZO/PAREGGIO/DISAVANZO ECONOMICO DEL PERIODO	- 5.396.954,79	- 4.832.544,55	- 564.410,24

BILANCIO DI PREVISIONE 2005
TABELLA DIMOSTRATIVA DEL RISULTATO DI AMMINISTRAZIONE PRESUNTO AL TERMINE
DELL'ESERCIZIO 2004 (ALL'INIZIO DELL'ESERCIZIO 2005)
Sezioni Provinciali

Allegato E

Fondo cassa iniziale		11.832.641,22
Residui attivi iniziali	(+)	1.406.607,42
Residui passivi iniziali	(-)	1.286.914,21
Avanzo/Disavanzo di amministrazione iniziale		11.952.334,43
Entrate già accertate nell'esercizio	(+)	23.487.965,87
Uscite già impegnate nell'esercizio	(-)	28.978.587,36
Variazioni dei residui attivi già verificatesi nell'esercizio	(+0-)	-
Variazioni dei residui passivi già verificatesi nell'esercizio	(-0+)	-
Avanzo/Disavanzo di amministrazione alla data di redazione del bilancio		6.461.712,94
Entrate presunte per il restante periodo	(+)	1.825.647,98
Uscite presunte per il restante periodo	(-)	2.779.265,17
Variazioni dei residui attivi presunte per il restante periodo	(+0-)	-
Variazioni dei residui passivi presunte per il restante periodo	(-0+)	-
Avanzo/Disavanzo di amministrazione presunto al 31/12/2004 da applicare al bilancio dell'anno 2005		5.508.095,75

L'utilizzazione dell'avanzo di amministrazione per l'esercizio 2005 risulta così prevista		
Parte vincolata		
al Trattamento di fine rapporto ai Fondi per rischi e oneri		
.....		
.....		
al Fondo ripristino investimenti per i seguenti motivi		
.....		
.....		
Totale parte vincolata		-
Parte disponibile		
Per i fini istituzionali	5.508.095,75	
.....		
Parte di cui non si prevede l'utilizzazione nell'esercizio X		
Totale parte disponibile		5.508.095,75
Totale Risultato di amministrazione presunto		5.508.095,75

BILANCIO DI PREVISIONE PER L'ESERCIZIO FINANZIARIO 2005
Sezioni Provinciali

Allegato E a

Dimostrazione dell'Avanzo o Disavanzo di amministrazione e di cassa presunti all' 1 / 1 / 2005

Saldo di Cassa all' 1 / 1 / 2004		11.832.641,22
<u>Entrate</u>		
In c/competenza	23.487.965,87	
In c/residui	742.312,53	
	<hr/>	24.230.278,40
<u>Spese</u>		
In c/competenza	28.978.587,36	
In c/residui	501.119,98	
	<hr/>	29.479.707,34
Saldo per verifica di cassa al 31/8/2004		6.583.212,28
Entrate presunte per il restante periodo d'esercizio	1.825.647,98	
Spese presunte per il restante periodo d'esercizio	2.779.265,17	
	<hr/>	- 953.617,19
Avanzo di cassa presunto all' 1 / 1 / 2005		5.629.595,09
Residui Attivi rimasti da riscuotere	664.294,89	
Residui Passivi rimasti da pagare	785.794,23	- 121.499,34
	<hr/>	<hr/>
 Avanzo di amministrazione presunto all'1 / 1 / 2005		 5.508.095,75 =====

LEGA ITALIANA PER LA LOTTA CONTRO I TUMORI
CONSOLIDATO
BILANCIO DI PREVISIONE
ESERCIZIO FINANZIARIO ANNO 2005

- **BILANCIO DI PREVISIONE ANNO 2005 CONSOLIDATO.(Allegato A)**
- **QUADRO GENERALE RIASSUNTIVO DELLA GESTIONE FINANZIARIA CONSOLIDATO ANNO 2005 (Allegato B)**
- **PREVENTIVO ECONOMICO CONSOLIDATO ANNO 2005.(Allegato C)**
- **QUADRO DI RICLASSIFICAZIONE DEI PRESUNTI RISULTATI ECONOMICI CONSOLIDATO ANNO 2005 (Allegato D)**
- **TABELLA DIMOSTRATIVA CONSOLIDATA DEL RISULTATO DI AMMINISTRAZIONE PRESUNTO AL TERMINE DELL'ESERCIZIO 2004 (ALL'INIZIO DELL'ESERCIZIO 2005) (Allegato E)**
- **DELIBERA DEL DIRETTORE GENERALE N. 63 DEL 03/11/2004.**

SOMME IN EURO

DELIBERAZIONE N. 63

Oggetto: Bilancio di Previsione Anno 2005 – Consolidato

L'anno duemilaquattro il giorno 3 del mese di novembre

IL DIRETTORE GENERALE

Visto l'art. 16 dello Statuto;

Visto il D.P.R. 27 febbraio 2003 n. 97;

Visto il Bilancio di Previsione per l'anno 2005 della Sede Centrale (deliberazione n. 61 del 27/10/2004) e delle Sezioni Provinciali che viene consolidato secondo le disposizioni di legge vigenti di cui all'art. n. 9 del D.P.R. 97 del 27/2/2003 comprensivo degli allegati previsti dagli artt.10-11-12-13-14 e 15;

Viste le risultanze finali di cui agli allegati: A (Bilancio di Previsione Consolidato); B (Quadro Generale Riassuntivo della Gestione Finanziaria Consolidato); C (Preventivo Economico Consolidato); D (Quadro di Riclassificazione dei Presunti Risultati Economici Consolidato); E (Tabella dimostrativa del risultato di amministrazione presunto al termine dell'esercizio [all'inizio dell'esercizio successivo] Consolidato.

Vista la documentazione allegata:

- Bilancio di Previsione Anno 2005 Entrate e Uscite Consolidato;
- Quadro Generale Riassuntivo della Gestione Finanziaria 2005 Consolidato;
- Quadro di Riclassificazione dei Presunti Risultati Economici anno 2005 Consolidato;
- Tabella dimostrativa del risultato di amministrazione presunto al termine dell'esercizio 2004 (all'inizio dell'esercizio 2005) Consolidato

Delibera

⇒ di sottoporre all'approvazione del Consiglio Direttivo Centrale il Bilancio di Previsione Consolidato per l'anno finanziario 2005 nelle seguenti risultanze finali:

1. SITUAZIONE FINANZIARIA CONSOLIDATA

• Avanzo Amm.ne Presunto all'1/1/2005	€ 5.621.843,63
• Totale Entrate previste	€ 29.175.030,35
Totale Entrate	€ 34.796.873,98
• Disavanzo di Amm.ne presunto all'1/1/2005	€ 71.003,88
• Totale Uscite previste	€ 32.832.651,70
• Avanzo di competenza previsto	€ 1.893.218,40
Totale Generale a pareggio	€ 34.796.873,98

2. PREVENTIVO ECONOMICO CONSOLIDATO

• Valore della Produzione	€ 22.083.434,48
• Costi	€ 27.995.708,39
• Differenza tra valore e costi della produzione	€ 5.912.273,91 -
• Proventi e Oneri Finanziari	€ 852.693,38
• Risultato prima dell'imposte	€ 5.059.580,53 -
• Imposte	€ 483.246,44
• Disavanzo Economico 2004	€ 5.542.826,97

3. DIMOSTRAZIONE DELL'AVANZO D'AMMINISTRAZIONE PRESUNTO CONSOLIDATO

◊ Fondo Cassa all'1/1/04	€ 15.934.005,48
◊ Residui Attivi	€ 1.525.728,44
◊ Residui passivi	€ 5.195.479,78
Avanzo Amministrazione 1/1/04	€ 12.264.254,14
◊ Entrate accertate	€ 24.421.069,75
◊ Uscite accertate	€ 32.222.147,19
Avanzo di amministrazione al 30/9/2004	€ 4.463.176,70
◊ Entrate presunte	€ 6.950.893,13
◊ Uscite presunte	€ 5.863.230,08
Avanzo Amministrazione Presunto 1/1/2005	€ 1.087.663,05 -
	€ 5.550.839,75

IL DIRETTORE GENERALE



Dott. Silvio Arcidiacono

ALLEGATO A

LEGA ITALIANA PER LA LOTTA CONTRO I TUMORI

- CONSOLIDATO -

BILANCIO DI PREVISIONE ESERCIZIO 2005 SEZIONE I - ENTRATE -


Somme in euro

ALLEGATO A

CODICE	CAP	DENOMINAZIONE	Residui fine 2004	Previsione definitiva 2004	Previsione di competenza 2005	Previsione di cassa 2005
		Avanzo di amministrazione presunto	***	311.919,71	42.744,00	***
		Fondo iniziale di cassa presunto	***	***	***	2.060.435,52
		1.1 - TITOLO I - ENTRATE CORRENTI				
		1.1.1 - ENTRATE CONTRIBUTIVE				
1.1.1.1		ALIQUOTE CONTRIBUTIVE A CARICO DEI DATORI DI LAVORO E/O DEGLI ISCRITTI				
1		Quote soci	30.880,00	1.869.621,49	5.806.531,57	5.837.411,57
		Totale I	30.880,00	1.869.621,49	5.806.531,57	5.837.411,57
1.1.1.2		QUOTE DI PARTECIPAZIONE DEGLI ISCRITTI ALL'ONERE DI SPECIFICHE GESTIONI				
1		Quote partecipazione	60.000,00	478.761,00	497.210,00	557.210,00
		Totale II	60.000,00	478.761,00	497.210,00	557.210,00
		totale 1.1.1 entrate contributive	90.880,00	2.348.382,49	6.303.741,57	6.394.621,57
		1.1.2 - ENTRATE DERIVANTI DA TRASFERIMENTI CORRENTI				
1.1.2.1		TRASFERIMENTI DALLO STATO				
1		Contributi dallo Stato	-	4.916.233,00	4.912.733,00	4.912.733,00
		Totale III	-	4.916.233,00	4.912.733,00	4.912.733,00
1.1.2.2		TRASFERIMENTI DA PARTE DELLE REGIONI				
1		Contributi dalle Regioni	102.469,00	1.310.561,15	1.169.315,14	1.271.784,14
		Totale IV	102.469,00	1.310.561,15	1.169.315,14	1.271.784,14
1.1.2.3		TRASFERIMENTI DA PARTE DEI COMUNI E DELLE PROVINCE				
1		Contributi dalle Province	15.000,00	248.000,00	272.012,50	287.012,50
2		Contributi dai Comuni	37.296,22	256.301,80	345.953,04	383.249,26
		Totale V	52.296,22	504.301,80	617.965,54	670.261,76
1.1.2.4		TRASFERIMENTI DA PARTE DI ALTRI ENTI DEL SETTORE PUBBLICO				
1		Contributi da Istituti di credito	1.000,00	474.000,00	410.089,14	411.089,14
2		Contributi da parte di altri Enti	42.000,00	736.000,00	776.186,17	818.186,17
3		Contributi dalla Sede Centrale	25.000,00	215.000,00	381.330,00	406.330,00
4		Altre entrate	-	76.119,76	166.896,00	166.896,00
		Totale VI	68.000,00	1.501.119,76	1.734.501,31	1.802.501,31
		totale 1.1.2 entrate derivanti da trasferimenti correnti	222.765,22	8.232.215,71	8.434.514,99	8.657.280,21

CODICE	CAP	DENOMINAZIONE	Residui fine 2004	Previsione definitiva 2004	Previsione di competenza 2005	Previsione di cassa 2005
1.1.3.1		1.1.3 - ALTRE ENTRATE				
		ENTRATE DERIVANTI DALLA VENDITA DI BENI E DALLA PRESTAZIONE DI SERVIZI				
1		Ricavi dalla vendita di pubblicazioni	-	-	44.500,00	44.500,00
2		Proventi derivanti dalla prestazione di servizi e manifestazioni	26.600,00	1.963.094,84	2.875.735,93	2.902.335,93
3		Realizzi per cessione materiale fuori uso	-	-	32.500,00	32.500,00
4		Altre entrate varie ed eventuali	-	-	380,00	380,00
		Totale VII	26.600,00	1.963.094,84	2.953.115,93	2.979.715,93
1.1.3.2		REDDITI E PROVENTI PATRIMONIALI				
1		Affitti di immobili	7.516,96	122.000,00	156.860,88	164.377,84
2		Interessi e premi su titoli a reddito fisso	5.211,40	356.000,00	390.427,80	395.639,20
3		Dividendi ed altri proventi su titoli azionari e partecipazioni	15.794,93	320.000,00	310.080,00	325.874,93
4		Interessi attivi su mutui, depositi e conti correnti	2.890,00	130.057,42	121.123,65	124.013,65
		Totale VIII	31.413,29	928.057,42	978.492,33	1.009.905,62
1.1.3.3		POSTE CORRETIVE E COMPENSATIVE DI SPESE CORRENTI				
1		Recuperi e rimborsi diversi	2.593,00	183.721,27	102.747,00	105.340,00
		Totale IX	2.593,00	183.721,27	102.747,00	105.340,00
1.1.3.4		ENTRATE NON CLASSIFICABILI IN ALTRE VOCI				
1		Obbligazioni	52.178,00	6.268.700,00	3.009.212,53	3.061.390,53
2		Altre entrate varie ed eventuali	5.200,00	966.000,00	908.222,06	913.422,06
3		altre entrate non classificabili	16.576,00	1.602.605,70	371.880,40	388.456,40
		Totale X	73.954,00	8.837.305,70	4.289.314,99	4.363.268,99
		totale 1.1.3 altre entrate	134.560,29	11.912.179,23	8.323.670,25	8.458.230,54
		TOTALE ENTRATE CORRENTI (titolo I)	448.205,51	22.492.777,43	23.061.926,81	23.510.132,32
		1.2 - TITOLO II - ENTRATE IN C/CAPITALE				
		1.2.1 - ENTRATE PER ALIENAZIONE DI BENI PATRIMONIALI E RISCOSSIONE DI CREDITI				
1.2.1.1		ALIENAZIONE DI IMMOBILI E DIRITTI REALI				
1		Alienazione di immobili	-	267.057,00	1.581.231,05	1.581.231,05
		Totale XI	-	267.057,00	1.581.231,05	1.581.231,05
1.2.1.2		ALIENAZIONE DI IMMOBILIZZAZIONI TECNICHE				
1		Alienazione di mobili, macchine d'ufficio	-	7.000,00	45.000,00	45.000,00
		Totale XII	-	7.000,00	45.000,00	45.000,00

CODICE	CAP	DENOMINAZIONE	Residui fine 2004	Previsione definitiva 2004	Previsione di competenza 2005	Previsione di cassa 2005
1.2.1.3		REALIZZO DI VALORI MOBILIARI				
	1	Cessioni partecipazioni	-	-	-	-
	2	Cessioni e conferimenti e quote in altri enti	-	-	-	-
	3	Realizzo di titoli emessi o garantiti dallo stato	215.000,00	1.858.082,28	3.237.137,85	3.452.137,85
	4	Realizzo di obbligazioni e cartelle fondiarie	-	33.565,00	53.500,00	53.500,00
	5	Riscossioni di buoni postali	-	-	-	-
	6	Riscossioni di crediti diversi	-	1.945.141,69	150.000,00	150.000,00
		Totale XIII	215.000,00	3.836.788,97	3.440.637,85	3.655.637,85
1.2.1.4		RISCOSSIONI DI CREDITI				
	1	Prelevamenti di depositi bancari	-	-	160.442,69	160.442,69
	2	Riscossione di mutui a medio e lungo termine	-	-	-	-
	3	Incassi di annualità e semestralità scontate a terzi	-	-	-	-
	4	Riscossione di prestiti e di anticipazioni e breve termine	-	-	-	-
	5	Ritiro di depositi e cauzione presso terzi	107,65	-	-	107,65
	6	Riscossione di crediti diversi	6.277,93	174.300,33	5.700,00	11.977,93
		Totale XIV	6.385,58	174.300,33	166.142,69	172.528,27
		totale 1.2.1 entrate per alienazione di beni patrimoniali e riscossioni di crediti	221.385,58	4.285.146,30	5.233.011,59	5.454.397,17
		1.2.2 - ENTRATE DERIVANTI DA TRASFERIMENTI IN CONTO CAPITALE				
1.2.2.1		TRASFERIMENTI DALLO STATO				
	1	Contributi dallo Stato	-	-	-	-
		Totale XV	-	-	-	-
1.2.2.2		TRASFERIMENTI DA PARTE DELLE REGIONI				
	1	Contributi dalle Regioni	-	35.000,00	-	-
		Totale XVI	-	35.000,00	-	-
1.2.2.3		TRASFERIMENTI DA PARTE DEI COMUNI E DELLE PROVINCE				
	IN					
	1	Contributi dalle Province	-	6.000,00	-	-
	2	Contributi dai Comuni	-	-	-	-
		Totale XVII	-	6.000,00	-	-
1.2.2.4		TRASFERIMENTI DA PARTE DI ALTRI ENTI DEL SETTORE PUBBLICO				
	1	Contributi da Istituti di credito	-	-	1.000,00	1.000,00
	2	Contributi da parte di altri Enti	-	13.394,97	12.420,61	12.420,61
	3	Contributi dalla Sede Centrale	-	-	13.420,61	13.420,61
		Totale XVIII	-	13.394,97	13.420,61	13.420,61
		totale 1.2.2 entrate derivanti da trasferimenti in c/capitale	-	54.394,97	13.420,61	13.420,61



CODICE	CAP	DENOMINAZIONE	Residui fine 2004	Previsione definitiva 2004	Previsione di competenza 2005	Previsione di cassa 2005
1.2.3.1		1.2.3 - ACCENSIONE DI PRESTITI				
	1	ASSUNZIONE DI MUTUI				
		Quote Mutui				
		Totale XIX				
1.2.3.2		ASSUNZIONE DI ALTRI DEBITI FINANZIARI				
	1	Quote debiti				
		Totale XX				
1.2.3.3		EMISSIONE DI OBBLIGAZIONI				
	1	Obbligazioni				
		Totale XXI				
		totale 1.2.3 accensione di prestiti				
		TOTALE ENTRATE IN CICAPITALE (titolo II)	221.385,58	4.339.541,27	5.246.432,20	5.467.817,78
		1.3 - TITOLO III - GESTIONI SPECIALI				
		1.3.1 - ALTRE GESTIONI SPECIALI				
1.3.1.1		GESTIONI SPECIALI				
	1	Gestioni speciali				
		Totale XXII				
		1.3.1 TOTALE ENTRATE GESTIONI SPECIALI (titolo III)				
		1.4 - TITOLO IV - PARTITE DI GIRO				
		1.4.1 - ENTRATE AVENTI NATURA DI PARTITE DI GIRO				
1.4.1.1		ENTRATE AVENTI NATURA DI PARTITE DI GIRO				
	1	Ritenute erariali	10.000,00	586.239,39	598.353,00	608.353,00
	2	Ritenute previdenziali e assistenziali	0,01	110.000,00	130.601,46	130.601,47
	3	Ritenute diverse		43.000,00	10.020,00	10.020,00
	4	Trattenute per conto di terzi		14.000,00	15.000,00	15.000,00
	5	Rimborsi di somme pagate per conto di terzi	19.909,58	478.703,65	53.800,00	73.709,58
	6	Partite in sospeso (fondo economato)		59.826,31	58.896,88	58.896,88
		Totale XXIII	29.909,59	1.291.769,35	866.671,34	896.580,93
		1.4.1 TOTALE ENTRATE PER PARTITE DI GIRO (titolo IV)	29.909,59	1.291.769,35	866.671,34	896.580,93
		TOTALE TITOLO I	448.205,51	22.492.777,43	23.061.926,81	23.510.132,32
		TOTALE TITOLO II	221.385,58	4.339.541,27	5.246.432,20	5.467.817,78
		TOTALE TITOLO III				
		TOTALE TITOLO IV	29.909,59	1.291.769,35	866.671,34	896.580,93
		TOTALE GENERALE DELLE ENTRATE	699.500,68	28.124.088,05	29.175.030,35	29.874.531,03
		Avanzo di Amministrazione presunto all'1/1/2005		5.308.033,88	5.621.843,63	***
		Avanzo di Cassa presunto all'1/1/2005		***	***	7.761.034,49
		TOTALE GENERALE A PAREGGIO	699.500,68	33.432.121,93	34.796.873,98	37.635.565,52

ALTA CONTABILITÀ

BILANCIO DI PREVISIONE 2005 - CONSOLIDATO - PARTE I ENTRATE - RIEPILOGO

CAT	DENOMINAZIONE	Residui attivi	Previsioni 2004	Aumenti	Diminuzioni	Previsioni 2005	Cassa 2005
	1.1 - TITOLO I - ENTRATE CORRENTI						
	1.1.1 ENTRATE CONTRIBUTIVE						
1.1.1.1	Aliquote contributive carico iscritti	30.880,00	1.869.621,49	3.936.910,08	-	5.806.631,57	5.837.411,57
1.1.1.2	Quote partecipazione iscritti	60.000,00	478.761,00	18.449,00	-	497.210,00	557.210,00
	TOTALE	90.880,00	2.348.382,49	3.955.359,08		6.303.741,57	6.394.621,57
	1.1.2 - ENTRATE DERIVANTI DA TRASFERIMENTI CORRENTI						
1.1.2.1	Trasferimenti dallo Stato	-	4.916.233,00	-	3.500,00	4.912.733,00	4.912.733,00
1.1.2.2	Trasferimenti dalle Regioni	102.469,00	1.310.561,15	-	141.246,01	1.169.315,14	1.271.784,14
1.1.2.3	Trasferimenti dai Comuni	52.296,22	504.301,80	113.663,74	-	617.965,54	670.261,76
1.1.2.4	Trasferimenti da altri Enti	68.000,00	1.501.119,76	233.381,55	-	1.734.501,31	1.802.501,31
	TOTALE	222.765,22	8.232.215,71	347.045,29	144.746,01	8.434.514,99	8.657.280,21
	1.1.3 - ALTRE ENTRATE						
1.1.3.1	Entrate derivanti beni e servizi	26.600,00	1.963.094,84	990.021,09	-	2.953.115,93	2.979.715,93
1.1.3.2	Redditi proventi patrimoniali	31.413,29	928.057,42	50.434,91	-	978.492,33	1.009.905,62
1.1.3.3	Poste correttive e compensative	2.593,00	183.721,27	-	80.974,27	102.747,00	105.340,00
1.1.3.4	Entrate non classificabili altre	73.954,00	8.837.305,70	-	4.547.990,71	4.289.314,99	4.363.268,99
	TOTALE	134.560,29	11.912.179,23	1.040.456,00	4.628.964,98	8.323.670,25	8.458.230,54
	TOTALE 1.1 - TITOLO I - ENTRATE CORRENTI	448.205,51	22.492.777,43	5.342.860,37	4.773.710,99	23.061.926,81	23.510.132,32
	1.2 - TITOLO II - ENTRATE IN CONTO CAPITALE						
	1.2.1 - ENTRATE PER ALIENAZIONE DI BENI PATRIMONIALI E RISCOSSIONE DI CREDITI						
1.2.1.1	Alienazione immobili	-	267.057,00	1.314.174,05	-	1.581.231,05	1.581.231,05
1.2.1.2	Alienazione immobilizzazioni	-	7.000,00	38.000,00	-	45.000,00	45.000,00
1.2.1.3	Realizzo valori mobiliari	215.000,00	3.836.788,97	-	396.151,12	3.440.637,85	3.655.637,85
1.2.1.4	Riscossioni di crediti	6.385,58	174.300,33	-	8.157,64	166.142,69	172.528,27
	TOTALE	221.385,58	4.285.146,30	1.352.174,05	404.308,76	5.233.011,59	5.454.397,17

BILANCIO DI PREVISIONE 2005 - CONSOLIDATO - PARTE I ENTRATE - RIEPILOGO

CAT	DENOMINAZIONE	Residui attivi	Previsioni 2004	Aumenti	Diminuzioni	Previsioni 2005	Cassa 2005
	1.2.2 - ENTRATE DERIVANTI DA TRASFERIMENTI IN CONTO CAPITALE						
1.2.2.1	Trasf Stato c/capitale	-	-	-	-	-	-
1.2.2.2	Trasf Regioni c/capitale	-	35.000,00	-	35.000,00	-	-
1.2.2.3	Trasf Comuni Provincie c/cap	-	6.000,00	-	6.000,00	-	-
1.2.2.4	Trasf Enti c/capitale	-	13.394,97	25,64	-	13.420,61	13.420,61
	TOTALE	-	54.394,97	25,64	41.000,00	13.420,61	13.420,61
	1.2.3 - ACCENSIONE DI PRESTITI						
1.2.3.1	Assunzione di mutui	-	-	-	-	-	-
1.2.3.2	Assunzione debiti finanziari	-	-	-	-	-	-
1.2.3.3	Emissioni di obbligazioni	-	-	-	-	-	-
	TOTALE	-	-	-	-	-	-
	TOTALE 1.2 - TITOLO II - ENTRATE C/CAPITALE	221.385,58	4.339.541,27	1.352.199,69	445.308,76	5.246.432,20	5.467.817,78
	1.3 - TITOLO III - GESTIONI SPECIALI						
1.3.1.1	Gestioni speciali	-	-	-	-	-	-
	TOTALE	-	-	-	-	-	-
	TOTALE 1.3 - TITOLO III - ENTRATE GESTIONI SPECIALI	-	-	-	-	-	-
	1.4 - TITOLO IV - PARTITE DI GIRO						
1.4.1	ENTRATE AVENTI NATURA DI PARTITE DI GIRO						
1.4.1.1	Partite di Giro	29.909,59	1.291.769,35	-	425.098,01	866.671,34	896.580,93
	TOTALE	29.909,59	1.291.769,35	-	425.098,01	866.671,34	896.580,93
	TOTALE 1.4 - TITOLO IV - PARTITE DI GIRO	29.909,59	1.291.769,35	-	425.098,01	866.671,34	896.580,93
	TOTALE TITOLO I - 1.1	448.205,51	22.492.777,43	5.342.860,37	4.773.710,99	23.061.926,81	23.510.132,32
	TOTALE TITOLO II - 1.2	221.385,58	4.339.541,27	1.352.199,69	445.308,76	5.246.432,20	5.467.817,78
	TOTALE TITOLO III - 1.3	-	-	-	-	-	-
	TOTALE TITOLO IV - 1.4	29.909,59	1.291.769,35	-	425.098,01	866.671,34	896.580,93
	TOTALE GENERALE ENTRATE	699.500,68	28.124.088,05	6.695.060,06	5.644.117,76	29.175.030,35	29.874.531,03
	Avanzo di Amministrazione Presunto	-	5.308.033,88	582.985,46	269.175,71	5.621.843,63	-
	Avanzo di Cassa Presunto	2.017.691,52	-	-	-	-	7.761.034,49
	TOTALE GENERALE	2.717.192,20	33.432.121,93	7.278.045,52	5.913.293,47	34.796.873,98	37.635.565,52

LEGA ITALIANA PER LA LOTTA CONTRO I TUMORI

- CONSOLIDATO -

**BILANCIO DI PREVISIONE
ESERCIZIO 2005
SEZIONE II
- SPESE -**

Somme in euro

CODICE	CAP	DENOMINAZIONE	Residui fine 2004	Previsione definitiva 2004	Previsione di competenza 2005	Previsione di cassa 2005
		1.1 - TITOLO I - USCITE CORRENTI				
		1.1.1 - FUNZIONAMENTO				
1.1.1.1		USCITE PER GLI ORGANI DELL'ENTE				
1		Rimborsi spese alla Presidenza	3.600,00	162.800,00	179.833,91	183.433,91
2		Rimborsi spese agli Organi Sede	1.700,00	86.200,00	84.865,00	86.565,00
3		Rimborsi spese al Collegio dei Revisori	900,00	11.200,00	13.116,46	14.016,46
4		altre spese per organi	-	15.051,86	12.155,71	12.155,71
		Totale I	6.200,00	275.251,86	289.971,08	296.171,08
1.1.1.2		ONERI PER IL PERSONALE IN ATTIVITA' DI SERVIZIO				
1		Stipendi ed altri assegni fissi al personale	53.689,00	1.740.303,29	1.916.476,81	1.970.165,81
2		Compensi per personale a tempo determinato	2.500,00	287.611,08	284.215,00	286.715,00
3		Compensi incentivanti la produttività	0,02	237.812,22	233.812,22	233.812,24
4		Altre indennità	-	20.000,00	25.000,00	25.000,00
5		Compensi per lavoro straordinario	700,00	5.550,00	8.300,00	9.000,00
6		Indennità e rimborso missioni interno	-	49.415,20	33.485,20	33.485,20
7		Indennità e rimborso missioni estero	-	9.199,64	11.299,64	11.299,64
8		Indennità e rimborso spese di trasporto per trasferimenti	100,00	5.500,00	6.400,00	6.500,00
9		Oneri previdenziali ed assistenziali a carico della Sede	26.246,00	661.755,84	707.612,52	733.858,52
10		Altri oneri speciali a carico della Sede	-	52.920,00	23.720,00	23.720,00
11		Corsi per il personale e partecipazione alle spese per corsi indetti da enti, istituzioni e amministrazioni varie	-	17.182,00	44.200,00	44.200,00
		Totale II	83.235,02	3.087.249,27	3.294.521,39	3.377.756,41
1.1.1.3		USCITE PER L'ACQUISTO DI BENI DI CONSUMO E DI SERVIZI				
1		Acquisto libri, riviste, giornali ed altre pubblicazioni	800,00	74.000,00	74.125,95	74.925,95
2		Acquisto materiale consumo e noleggio materiale tecnico	10.531,71	462.000,00	650.489,67	661.021,38
3		Uscite di rappresentanza	1.018,00	88.981,16	84.764,21	85.782,21
4		Uscite per il funzionamento di commissioni, comitati ecc	10.500,00	-	51.050,00	61.550,00
5		Uscite per accertamenti sanitari	-	-	3.500,00	3.500,00
6		Uscite per pubblicità	367,58	-	45.050,00	45.417,58
7		Uscite per servizi informatici	1.500,00	-	22.210,00	23.710,00
8		Uscite per cure ricoveri e profesi	-	-	500,00	500,00
9		Acquisto vestiario e divise	-	-	37.100,00	37.100,00
10		Fitto locali e spese condominiali	60.183,40	601.000,00	638.187,28	698.370,68
11		Manutenzione riparazione adattamento locali e impianti	6.650,74	186.600,00	222.085,05	228.735,79
12		Uscite postali e telefoniche	13.974,71	471.000,00	563.661,50	577.636,21
13		Uscite per studi indagini e rilevazioni	-	-	20.900,00	20.900,00
14		Uscite per l'organizzazione e la partecipazione a convegni mostre ed altre manifestazioni	3.625,24	-	81.960,26	85.585,50
15		Uscite per concorsi	-	3.500,00	3.500,00	3.500,00
16		Manutenzione noleggio ed esercizio di mezzi di trasporto	250,00	52.000,00	51.089,50	51.339,50

CODICE	CAP	DENOMINAZIONE	Residui fine 2004	Previsione definitiva 2004	Previsione di competenza 2005	Previsione di cassa 2005
	17	Canoni d'acqua	330,00	16.000,00	17.303,27	17.633,27
	18	Uscite per l'energia elettrica per illuminazione	6.280,00	85.000,00	70.215,07	76.495,07
	19	Combustibili ed energia elettrica per riscaldamento e spese per la conduzione degli impianti tecnici	8.050,00	112.000,00	91.460,65	99.510,65
	20	Onorari e compensi per speciali incarichi	20.050,29	793.000,00	777.860,86	797.911,15
	21	Trasporti e facchinaggio	350,00	32.100,00	44.256,96	44.606,96
	22	Premi di assicurazione	5.877,50	139.700,00	150.571,86	156.449,36
	23	Altre spese di consumo e di servizi	8.798,74	775.448,36	953.553,26	962.352,00
		Totale III	159.137,91	3.892.329,52	4.655.395,35	4.814.533,26
		totale 1.1.1 funzionamento	248.572,93	7.254.830,65	8.239.887,82	8.488.460,75
		1.1.2 INTERVENTI DIVERSI				
1.1.2.1		USCITE PER PRESTAZIONI ISTITUZIONALI				
	1	Organizzazione e partecipazione a Convegni e Congressi etc.	7.000,00	999.631,93	892.961,60	899.961,60
	2	Funzionamento Commissione, Comitati etc.	-	155.924,14	150.706,42	150.706,42
	3	Assistenza	91.922,20	3.102.750,00	2.885.981,00	2.977.903,20
	4	Prevenzione	470.358,98	5.671.750,00	6.185.040,83	6.655.399,81
	5	Borse e Premi di studio	230.865,56	636.750,00	450.972,95	681.838,51
	6	Studi e ricerche finalizzate e Borse di studio.	1.309.410,19	2.310.687,98	2.374.478,56	3.683.888,75
	7	Educazione sanitaria (stampa e propaganda)	39.398,65	1.051.750,00	1.156.176,38	1.195.575,03
	8	Campagna contro il fumo	12.000,00	1.369.750,00	1.283.729,10	1.295.729,10
	9	Altre spese istituzionali	27.900,49	547.158,86	929.026,77	956.927,26
	10	Campagne promozionali	21.214,00	956.750,00	1.028.022,07	1.049.236,07
	11	Volontariato	11.576,00	1.271.147,22	377.202,00	388.778,00
		Totale IV	2.221.646,07	18.074.050,13	17.714.297,68	19.935.943,75
1.1.2.2		TRASFERIMENTI PASSIVI				
	1	Allo Stato	-	-	-	-
	2	Alle Regioni	-	-	51.500,00	51.500,00
	3	A comuni e province	-	-	-	-
	4	A altri enti del settore pubblico	-	29.000,00	3.155,00	3.155,00
	5	altri trasferimenti passivi	50,00	100.000,00	14.550,00	14.600,00
	6	Alla Sezioni per interessi su eredita	548,77	86.815,83	78.548,12	79.096,89
		Totale V	598,77	215.815,83	147.753,12	148.351,89
1.1.2.3		ONERI FINANZIARI				
	1	Interessi passivi	92,51	2.381,28	71.628,23	71.720,74
	2	Spese e commissioni bancarie	1.020,72	85.267,66	54.170,72	55.191,44
		Totale VI	1.113,23	87.648,94	125.798,95	126.912,18

CODICE	CAP	DENOMINAZIONE	Residui fine 2004	Previsione definitiva 2004	Previsione di competenza 2005	Previsione di cassa 2005
1.1.2.4		ONERI TRIBUTARI				
	1	Imposte tasse e tributi vari	7.547,43	477.249,54	483.246,44	490.793,87
		Totale VII	7.547,43	477.249,54	483.246,44	490.793,87
1.1.2.5		POSTE CORRETIVE E COMPENSATIVE DI ENTRATE CORRENTI				
	1	Restituzione e rimborsi diversi	5.570,28	20.514,57	14.665,00	20.235,28
		Totale VIII	5.570,28	20.514,57	14.665,00	20.235,28
1.1.2.6		USCITE NON CLASSIFICABILI IN ALTRE VOCI				
	1	Uscite per liti, arbitraggi, risarcimenti ed accessori	-	60.500,00	29.738,00	29.738,00
	2	Fondo speciale per rinnovi contrattuali in corso	-	9.650,00	14.023,54	14.023,54
	3	Oneri vari straordinari	500,00	14.600,00	42.020,00	42.520,00
	4	Uscite realizzo entrate	2.250,00	109.200,00	86.650,00	88.900,00
	5	Fondo di riserva	20.500,00	139.429,94	232.048,02	252.548,02
		Totale IX	23.250,00	333.379,94	404.479,56	427.729,56
		totale 1.1.2 interventi diversi	2.259.725,78	19.208.658,95	18.890.240,75	21.149.966,53
		1.1.3 - ONERI COMUNI				
1.1.3.1		ONERI COMUNI				
	1	Oneri comuni	-	-	12.365,99	12.365,99
		Totale X	-	-	12.365,99	12.365,99
		totale 1.1.3 oneri comuni	-	-	12.365,99	12.365,99
		1.1.4 - TRATTAMENTI DI QUIESCENZA, INTEGRATIVI E SOSTITUTIVI				
1.1.4.1		ONERI PER IL PERSONALE IN QUIESCENZA				
	1	Quote per il personale i quiescenza	25.825,00	-	91.920,00	117.745,00
		Totale XI	25.825,00	-	91.920,00	117.745,00
1.1.4.2		ACCANTONAMENTO AL TRATTAMENTO DI FINE RAPPORTO				
	1	Quota accantonamento	-	92.388,74	23.460,00	23.460,00
		Totale XII	-	92.388,74	23.460,00	23.460,00
		totale 1.1.4	25.825,00	92.388,74	115.380,00	141.205,00
		1.1.5 - ACCANTONAMENTI A FONDI RISCHI ED ONERI				
1.1.5.1		Fondi rischi				
	1	Fondi rischi	-	-	-	-
		Totale XIII	-	-	-	-
1.1.5.2		Oneri				
	1	Oneri	-	-	-	-
		Totale XIV	-	-	-	-
		totale 1.1.5 accantonamenti a fondi rischi ed oneri	-	-	-	-
		TOTALE USCITE CORRENTI (titolo I)	2.534.123,71	26.555.878,34	27.257.874,56	29.791.998,27

CODICE	CAP	DENOMINAZIONE	Residui fine 2004	Previsione definitiva 2004	Previsione di competenza 2005	Previsione di cassa 2005
		1.2 - TITOLO II USCITE IN CONTO CAPITALE				
		1.2.1 INVESTIMENTI				
1.2.1.1		ACQUISIZIONE BENI DI USO DUREVOLE ED OPERE IMMOBILIARI				
	1	Acquisto immobili	-	286.157,01	57.300,00	57.300,00
	2	Ricostruzioni ripristini e trasformazione di immobili	-	-	40.000,00	40.000,00
	3	Uscite per costruzioni in corso	-	-	-	-
	4	Acquisti per diritti reali	-	-	-	-
		Totale XV		286.157,01	97.300,00	97.300,00
1.2.1.2		ACQUISIZIONE DI IMMOBILIZZAZIONI TECNICHE				
	1	Acquisto impianti attrezzature e macchinari	25.700,00	1.027.000,00	750.382,59	776.082,59
	2	Ripristini trasformazioni manutenzione straordinaria impianti attrezzature e macchinari	410,00	619.000,00	42.898,74	43.308,74
	3	Acquisti automezzi	13.000,00	98.000,00	276.500,00	289.500,00
	4	Grande manutenzione di automezzi	-	-	6.582,28	6.582,28
	5	Acquisto mobili e macchine d'ufficio	3.800,00	33.800,81	396.060,18	399.860,18
		Totale XVI	42.910,00	1.777.800,81	1.472.423,79	1.515.333,79
1.2.1.3		PARTECIPAZIONE E ACQUISTO VALORI MOBILIARI				
	1	Sottoscrizione e acquisti di partecipazioni azionarie	-	-	-	-
	2	Conferimenti e quote di partecipazione al patrimonio di altri enti	-	-	-	-
	3	Acquisto Titoli emessi o garantiti dallo Stato	219.381,00	2.195.839,30	2.849.200,00	3.068.581,00
	4	Depositi in buoni postali	-	-	-	-
	5	Acquisto altri titoli di credito	-	-	200.237,85	200.237,85
		Totale XVII	219.381,00	2.195.839,30	3.049.437,85	3.268.818,85
1.2.1.4		CONCESSIONI DI CREDITI E ANTICIPAZIONI				
	1	Concessione di mutui a medio e lungo termine	-	-	-	-
	2	Sconti a terzi di annualità semestralità etc	-	-	-	-
	3	Concessione di prestiti ed anticipazioni a breve termine	-	-	-	-
	4	Anticipazione alle gestioni autonome	-	-	15.000,00	15.000,00
	5	Depositi a cauzione	672,49	3.000,00	90,00	762,49
	6	Concessione di crediti diversi	-	20.000,00	5.000,00	5.000,00
		Totale XVIII	672,49	23.000,00	20.090,00	20.762,49
1.2.1.5		INDENNITA' DI ANZIANITA' E SIMILARI AL PERSONALE CESSATO DAL SERVIZIO				
	1	Indennità di anzianità	-	21.795,25	38.854,16	38.854,16
		Totale XIX	-	21.795,25	38.854,16	38.854,16
		totale 1.2.1 investimenti	262.963,49	4.304.592,37	4.678.105,80	4.941.069,29

CODICE	CAP	DENOMINAZIONE	Residui fine 2004	Previsione definitiva 2004	Previsione di competenza 2005	Previsione di cassa 2005
		1.2.2 ONERI COMUNI				
1.2.2.1		RIMBORSI E MUTUI				
	1			35.000,00	30.000,00	30.000,00
		Totale XX		35.000,00	30.000,00	30.000,00
1.2.2.2		RIMBORSI ED ANTICIPAZIONI PASSIVE				
	1					
		Totale XXI				
1.2.2.3		RIMBORSI DI OBBLIGAZIONI				
	1					
		Totale XXII				
1.2.2.4		RESTITUZIONE ALLE GESTIONI AUTONOME DI ANTICIPAZIONI				
	1					
		Totale XXIII				
1.2.2.5		ESTINZIONE DEBITI DIVERSI				
	1					
		Totale XXIV				
		totale 1.2.2 oneri comuni		35.000,00	30.000,00	30.000,00
		1.2.3 ACCANTONAMENTI PER SPESE FUTURE				
1.2.3.1						
	1			27.000,00		
		Totale XXV		27.000,00		
1.2.3.2						
	1					
		Totale XXVI				
		totale 1.2.3 accantonamenti per spese future		27.000,00		
		1.2.4 ACCANTONAMENTO PER RIPRISTINO INVESTIMENTI				
1.2.4.1						
	1					
		Totale XXVII				
1.2.4.2						
	1					
		Totale XXVIII				
		totale 1.2.4 accantonamento per ripristino investimenti				
		TOTALE USCITE IN CONTO CAPITALE (titolo II)	262.963,49	4.366.592,37	4.708.105,80	4.971.059,29

CODICE	CAP	DENOMINAZIONE	Residui fine 2004	Previsione definitiva 2004	Previsione di competenza 2005	Previsione di cassa 2005
		1.3 TITOLO III - GESTIONI SPECIALI				
		1.3.1 - GESTIONI SPECIALI				
1.3.1.1.						
	1					
		Totale XXIX				
		1.3.1 TOTALE USCITE GESTIONI SPECIALI (titolo III)				
		1.4 - TITOLO IV - PARTITE DI GIRO				
		1.4.1 USCITE AVENTI NATURA DI PARTITE DI GIRO				
1.4.1.1		USCITE AVENTI NATURA DI PARTITE DI GIRO				
	1	Ritenute erariali	10.000,00	586.239,39	598.353,00	608.353,00
	2	Ritenute previdenziali e assistenziali	-	110.000,00	130.601,46	130.601,46
	3	Ritenute diverse	-	43.000,00	10.020,00	10.020,00
	4	Trattenute a favore di terzi	-	14.000,00	15.000,00	15.000,00
	5	Somme pagate per conto di terzi	31.604,34	478.703,65	53.800,00	85.404,34
	6	Partite in sospeso (fondo economato)	-	59.826,31	58.896,88	58.896,88
		Totale XXX	41.604,34	1.291.769,35	866.671,34	908.275,68
		1.4.1 TOTALE USCITE AVENTI NATURA DI PARTITE DI GIRO (titolo IV)	41.604,34	1.291.769,35	866.671,34	908.275,68
		TOTALE TITOLO I	2.534.123,71	26.555.878,34	27.257.874,56	29.791.998,27
		TOTALE TITOLO II	262.963,49	4.366.592,37	4.708.105,80	4.971.069,29
		TOTALE TITOLO III	-	-	-	-
		TOTALE TITOLO IV	41.604,34	1.291.769,35	866.671,34	908.275,68
		TOTALE DELLE USCITE	2.838.691,54	32.214.240,06	32.832.651,70	35.671.343,24
		Disavanzo di Amministrazione presunto all'1.01.2005	-	-	71.003,88	71.003,88
		TOTALE GENERALE DELLE USCITE	2.838.691,54	32.214.240,06	32.903.655,58	35.742.347,12
		Avanzo di Competenza/Cassa	-	1.217.881,87	1.893.218,40	1.893.218,40
		TOTALE GENERALE A PAREGGIO	2.838.691,54	33.432.121,93	34.796.873,98	37.635.565,52

IL PRESIDENTE

IL COLLEGIO DEI REVISORI DEI CONTI

BILANCIO DI PREVISIONE 2005 - CONSOLIDATO - PARTE II USCITE - RIEPILOGO

CAT	DENOMINAZIONE	Residui Passivi	Previsioni 2004	Aumenti	Diminuzioni	Previsioni 2005	Cassa 2005
	1.1 - TITOLO I - USCITE CORRENTI						
	1.1.1 - FUNZIONAMENTO						
1.1.1.1	Uscite organi Ente	6.200,00	275.251,86	14.719,22	-	289.971,08	296.171,08
1.1.1.2	Oneri personale in servizio	83.235,02	3.087.249,27	207.272,12	-	3.294.521,39	3.377.756,41
1.1.1.3	Spese acquisto beni consumo e servizi	159.137,91	3.892.329,52	763.065,83	-	4.655.395,35	4.814.533,26
	TOTALE	248.572,93	7.254.830,65	985.057,17		8.239.887,82	8.488.460,75
	1.1.2 - INTERVENTI DIVERSI						
1.1.2.1	Uscite prestazioni istituzionali	2.221.646,07	18.074.050,13	-	359.752,45	17.714.297,68	19.935.943,75
1.1.2.2	Trasferimenti passivi	598,77	215.815,83	-	68.062,71	147.753,12	148.351,89
1.1.2.3	Oneri finanziari	1.113,23	87.648,94	38.150,01	-	125.798,95	126.912,18
1.1.2.4	Oneri tributari	7.547,43	477.249,54	13.988,44	7.991,54	483.246,44	490.793,87
1.1.2.5	Poste correttive compensative	5.570,28	20.514,57	-	5.849,57	14.665,00	20.235,28
1.1.2.6	Spese non classificabili	23.250,00	333.379,94	71.099,62	-	404.479,56	427.729,56
	TOTALE	2.259.725,78	19.208.658,95	123.238,07	441.656,27	18.890.240,75	21.149.966,53
	1.1.3 - ONERI COMUNI						
1.1.3.1	Oneri Comuni	-	-	12.365,99	-	12.365,99	12.365,99
	TOTALE	-	-	12.365,99	-	12.365,99	12.365,99
	1.1.4 - TRATTAMENTI DI QUIESCENZA, INTEGRATIVI E SOSTITUTIVI						
1.1.4.1	Quote per personale quiescenza	25.825,00	-	91.920,00	-	91.920,00	117.745,00
1.1.4.2	Quota accantonamento tfr	-	92.388,74	-	68.928,74	23.460,00	23.460,00
	TOTALE	25.825,00	92.388,74	91.920,00	68.928,74	115.380,00	141.205,00
	1.1.5 - ACCANTONAMENTI A FONDI RISCHI E ONERI						
1.1.5.1	Fondi Rischi	-	-	-	-	-	-
1.1.5.2	Oneri	-	-	-	-	-	-
	TOTALE	-	-	-	-	-	-
	TOTALE 1.1 - TITOLO I - USCITE CORRENTI	2.534.123,71	26.555.878,34	1.212.581,23	510.585,01	27.257.874,56	29.791.998,27
	1.2 - TITOLO II - USCITE IN CONTO CAPITALE						
	1.2.1 - INVESTIMENTI						
1.2.1.1	Acquisizioni beni immobili	-	286.157,01	-	188.857,01	97.300,00	97.300,00
1.2.1.2	Acquisizione beni mobili	42.910,00	1.777.800,81	-	305.377,02	1.472.423,79	1.515.333,79
1.2.1.3	Part.ne acquisto valori mob	219.381,00	2.195.839,30	853.598,55	-	3.049.437,85	3.268.818,85
1.2.1.4	Concessione crediti ed ant	672,49	23.000,00	-	2.910,00	20.090,00	20.762,49
1.2.1.5	Indennità anzianità	-	21.795,25	17.058,91	-	38.854,16	38.854,16
	TOTALE	262.963,49	4.304.592,37	870.657,46	497.144,03	4.678.105,80	4.941.069,29

Allegato A

BILANCIO DI PREVISIONE 2005 - CONSOLIDATO - PARTE II USCITE - RIEPILOGO

CAT	DENOMINAZIONE	Residui Passivi	Previsioni 2004	Alimenti	Diminuzioni	Previsioni 2005	Cassa 2005
1.2.2	ONERI COMUNI						
1.2.2.1	Rimborsi di mutui	-	35.000,00		5.000,00	30.000,00	30.000,00
1.2.2.2	Rimborsi di ant. passive	-	-		-	-	-
1.2.2.3	Rimborsi di obbligazioni	-	-		-	-	-
1.2.2.4	Restituzione gestioni autonome	-	-		-	-	-
1.2.2.5	Estinzione debiti diversi	-	-		-	-	-
	TOTALE		35.000,00		5.000,00	30.000,00	30.000,00
1.2.3	ACCANTONAMENTI PER SPESE FUTURE						
1.2.3.1		-	27.000,00		27.000,00	-	-
1.2.3.2		-	-		-	-	-
	TOTALE		27.000,00		27.000,00		
1.2.4	ACCANTONAMENTO PER RIPRISTINO INVESTIMENTI						
1.2.4.1		-	-		-	-	-
1.2.4.2		-	-		-	-	-
	TOTALE						
	TOTALE 1.2 - TITOLO II - USCITE C/CAPITALE	262.963,49	4.366.592,37	870.657,46	529.144,03	4.708.105,80	4.971.069,29
1.3	TITOLO III - GESTIONI SPECIALI						
1.3.1	GESTIONI SPECIALI						
1.3.1.1	Gestioni Speciali	-	-		-	-	-
	TOTALE						
	TOTALE 1.3 - TITOLO III - GESTIONI SPECIALI						
1.4	TITOLO IV - PARTITE DI GIRO						
1.4.1	USCITE AVENTI NATURA DI PARTITE DI GIRO						
1.4.1.1	Partite di Giro	41.604,34	1.291.769,35		425.098,01	866.671,34	908.275,68
	TOTALE	41.604,34	1.291.769,35		425.098,01	866.671,34	908.275,68
	TOTALE 1.4 - TITOLO IV - PARTITE DI GIRO	41.604,34	1.291.769,35		425.098,01	866.671,34	908.275,68
	TOTALE TITOLO I - 1.1	2.534.123,71	26.555.878,34	1.212.581,23	510.585,01	27.257.874,56	29.791.998,27
	TOTALE TITOLO II - 1.2	262.963,49	4.366.592,37	870.657,46	529.144,03	4.708.105,80	4.971.069,29
	TOTALE TITOLO III - 1.3						
	TOTALE TITOLO IV - 1.4	41.604,34	1.291.769,35		425.098,01	866.671,34	908.275,68
	TOTALE GENERALE SPESE	2.838.691,54	32.214.240,06	2.083.238,69	1.464.827,05	32.832.651,70	35.671.343,24
	Disavanzo di Amministrazione	-	-	71.003,88	-	71.003,88	-
	Disavanzo di Cassa	-	-	-	-	-	71.003,88
	TOTALE GENERALE	2.838.691,54	32.214.240,06	2.154.242,57	1.464.827,05	32.903.655,58	35.742.347,12
	Avanzo di competenza	-	1.217.881,87	-	-	1.893.218,40	1.893.218,40
	Totale a pareggio		33.432.121,93			34.796.873,98	37.635.565,52

**QUADRO GENERALE RIASSUNTIVO DELLA GESTIONE FINANZIARIA
BILANCIO DI PREVISIONE ANNO 2005 CONSOLIDATO**

Allegato B

ENTRATE	anno 2005		anno 2004	
	Competenza	Cassa	Competenza	Cassa
Entrate Contributive	6.303.741,57	6.394.621,57	2.348.382,49	2.437.615,83
Entrate derivanti da trasferimenti	8.434.514,99	8.657.280,21	8.232.215,71	8.376.418,74
Altre entrate	8.323.670,25	8.458.230,54	11.912.179,23	12.136.165,45
a) Totale entrate correnti	23.061.926,81	23.510.132,32	22.492.777,43	22.950.200,02
Entrate per l'alienazione di beni parimoniai e la riscossione di crediti	5.233.011,59	5.454.397,17	4.285.146,30	4.658.198,95
Entrate derivanti da trasferimenti	13.420,61	13.420,61	54.394,97	54.394,97
Accensione di prestiti (F)	-	-	-	-
b) Totale entrate c/capitale	5.246.432,20	5.467.817,78	4.339.541,27	4.712.593,92
c) Entrate per gestioni speciali	-	-	-	-
d) Entrate per partite di giro	866.671,34	896.580,93	1.291.769,35	1.326.062,41
(A+B+C+D) Totale entrate	29.175.030,35	29.874.531,03	28.124.088,05	28.988.856,35
e) Utilizzo dell'avanzo di amministrazione iniziale	5.579.099,63	7.761.034,49	5.308.033,88	9.200.861,21
Totale a pareggio	34.754.129,98	37.635.565,52	33.432.121,93	38.189.717,56

USCITE	anno 2005		anno 2004	
	Competenza	Cassa	Competenza	Cassa
Funzionamento	8.239.887,82	8.486.460,75	7.254.830,65	7.658.864,18
Interventi diversi	18.890.240,75	21.149.966,53	19.208.658,95	23.124.865,52
Oneri Comuni	12.365,99	12.365,99	-	-
Trattamenti di quiescenza integrativi e sostitutivi	115.380,00	141.205,00	92.388,74	92.388,74
Accantonamenti a fondi rischi ed oneri	-	-	-	-
a1) Totale uscite correnti	27.257.874,56	29.791.998,27	26.555.878,34	30.876.118,44
Investimenti	4.678.105,80	4.941.069,29	4.304.592,37	4.616.126,63
Oneri Comuni	30.000,00	30.000,00	35.000,00	35.000,00
Accantonamenti per spese future	-	-	27.000,00	27.000,00
Accantonamenti per ripristino investimenti	-	-	-	-
b1) Totale per spese in c/capitale	4.708.105,80	4.971.069,29	4.366.592,37	4.678.126,63
c1) Uscite per gestioni speciali	-	-	-	-
d1) Uscite per partite di giro	866.671,34	908.275,68	1.291.769,35	1.417.590,62
(A1+B1+C1+D1) Totale entrate	32.832.651,70	35.671.343,24	32.214.240,06	36.971.835,69
e1) Copertura del disavanzo di amministrazione iniziale	71.003,88	71.003,88	-	-
Totale a pareggio	32.903.655,58	35.742.347,12	32.214.240,06	36.971.835,69

RISULTATI DIFFERENZIALI	anno 2005		anno 2004	
	anno	2005	anno	2004
(A-A1-Quote in c/capitale debiti in scadenza) Situazione Finanziaria	-	4.195.947,75	-	6.281.865,95
(B-B1) Saldo Movimenti in c/capitale	538.326,40	496.748,49	27.051,10	34.467,29
(A+B-F) - (A1+B1) Indebitamento/Accreditamento netto	-	3.657.621,35	-	5.785.117,46
(A+B) - (A1+B1) Saldo netto da finanziare	-	3.657.621,35	-	5.785.117,46
(A+B+C+D) - (A1+B1+C1+D1) Saldo Complessivo	-	3.657.621,35	-	5.796.812,21

QUADRO RIASSUNTIVO DEL
BILANCIO DI PREVISIONE ANNO 2005
CONSOLIDATO

Allegato B a

	ENTRATE	Competenza	Cassa		USCITA	Competenza	Cassa
	1.2 - TITOLO II - ENTRATE IN CONTO CAPITALE				1.2 - TITOLO II - USCITE IN CONTO CAPITALE		
	1.2.1 - ENTRATE PER ALIENAZIONE DI BENI PATRIMONIALI E RISCOSSIONE DI CREDITI				1.2.1 - INVESTIMENTI		
1.2.1.1	Alienazione di immobili e diritti reali	1.581.231,05	1.581.231,05	1.2.1.1	Acquisizione di beni di uso durevole ed opere immobiliari	97.300,00	97.300,00
1.2.1.2	Alienazione di immobilizzazioni tecniche	45.000,00	45.000,00	1.2.1.2	Acquisizione di immobilizzazioni tecniche	1.472.423,79	1.515.333,79
				1.2.1.3	Partecipazioni e acquisto di valori mobiliari	3.049.437,85	3.268.818,85
1.2.1.3	Realizzo di valori mobiliari	3.440.637,85	3.655.637,85	1.2.1.4	Concessioni di crediti ed anticipazioni	20.090,00	20.762,49
1.2.1.4	Riscossioni di crediti ed anticipazioni	166.142,69	172.528,27	1.2.1.5	Indennità di anzianità e similari al personale cessato dal servizio	38.854,16	38.854,16
	totale	5.233.011,59	5.454.397,17		totale	4.678.105,80	4.941.069,29
	1.2.2 - ENTRATE DERIVANTI DA TRASFERIMENTI IN CONTO CAPITALE				1.2.2 - ONERI COMUNI		
1.2.2.1	Trasferimenti dallo Stato	-	-	1.2.2.1	Rimborso mutui	30.000,00	30.000,00
1.2.2.2	Trasferimenti dalle Regioni	-	-	1.2.2.2	Rimborsi ed anticipazioni passive	-	-
1.2.2.3	Trasferimenti da comuni provincie	-	-	1.2.2.3	Rimborsi ed obbligazioni	-	-
1.2.2.4	Trasferimenti da altri Enti	13.420,61	13.420,61	1.2.2.4	Restituzioni alle gestioni autonome di anticipazioni	-	-
	totale	13.420,61	13.420,61				
	1.2.3 - ACCENSIONE DI PRESTITI			1.2.2.5	Estinzione debiti diversi	-	-
					totale	30.000,00	30.000,00
1.2.3.1	Assunzione di mutui	-	-		1.2.3 - ACCANTONAMENTI PER SPESE FUTURE		
1.2.3.2	Assunzione altri debiti finanziari	-	-	1.2.3.1		-	-
1.2.3.3	Emissione di obbligazioni	-	-	1.2.3.2		-	-
	totale	-	-		totale	-	-
					1.2.4 - ACCANTONAMENTO PER RIPRISTINO INVESTIMENTI		
				1.2.4.1		-	-
				1.2.4.2		-	-
					totale	-	-
	TOTALE ENTRATE IN CONTO CAPITALE	5.246.432,20	5.467.817,78		TOTALE USCITE IN CONTO CAPITALE	4.708.105,80	4.971.069,29

QUADRO RIASSUNTIVO DEL
BILANCIO DI PREVISIONE ANNO 2005
CONSOLIDATO

Allegato B a

	ENTRATE	Competenza	Cassa		USCITA	Competenza	Cassa
	1.3 - TITOLO III - GESTIONI SPECIALI				1.3 - TITOLO III - GESTIONI SPECIALI		
	1.3.1 - ALTRE GESTIONI SPECIALI				1.3.1 - GESTIONI SPECIALI		
1.3.1.1	Gestioni speciali	-	-	1.3.1.1	Gestioni speciali	-	-
	TOTALE ENTRATE GESTIONI SPECIALI	-	-		TOTALE USCITE GESTIONI SPECIALI	-	-
	1.4 - TITOLO IV - PARTITE DI GIRO				1.4 - TITOLO IV - PARTITE DI GIRO		
	1.4.1 - ENTRATE AVENTI NATURA DI PARTITE DI GIRO				1.4.1 USCITE AVENTI NATURA DI PARTITE DI GIRO		
1.4.1.1	Entrate aventi natura di partite di giro	866.671,34	896.580,93	1.4.1.1	Uscite aventi natura di partite di giro	866.671,34	908.275,68
	TOTALE ENTRATE PER PARTITE DI GIRO	866.671,34	896.580,93		TOTALE USCITE PER PARTITE DI GIRO	866.671,34	908.275,68
	TOTALE TITOLO I	23.061.926,81	23.510.132,32		TOTALE TITOLO I	27.257.874,56	29.791.998,27
	TOTALE TITOLO II	5.246.432,20	5.467.817,78		TOTALE TITOLO II	4.708.105,80	4.971.069,29
	TOTALE TITOLO III	-	-		TOTALE TITOLO III	-	-
	TOTALE TITOLO IV	866.671,34	896.580,93		TOTALE TITOLO IV	866.671,34	908.275,68
	TOTALE GENERALE DELLE ENTRATE	29.175.030,35	29.874.531,03		TOTALE DELLE USCITE	32.832.651,70	35.671.343,24
	Avanzo di Amministrazione presunto	5.621.843,63	***		Disavanzo di amministrazione	71.003,88	***
	Fondo iniziale di cassa presunto	***	7.761.034,49		Disavanzo di cassa	***	71.003,88
	Totale Generale	34.796.873,98	37.635.565,52		Totale Generale	32.903.655,58	35.742.347,12
	<i>Risultati differenziali:</i>				<i>Risultati differenziali:</i>		
	Disavanzo di competenza previsto	-	***		Avanzo di competenza	1.893.218,40	***
	Disavanzo di cassa previsto	***	-		Avanzo di cassa previsto	***	1.893.218,40
	Totale a pareggio	34.796.873,98	37.635.565,52		Totale a pareggio	34.796.873,98	37.635.565,52

QUADRO RIASSUNTIVO DEL
BILANCIO DI PREVISIONE ANNO 2005
CONSOLIDATO

Allegato B a

ENTRATE		Competenza	Cassa	USCITA		Competenza	Cassa
1.1- TITOLO I - ENTRATE CORRENTI				1.1 - TITOLO I - USCITE CORRENTI			
1.1.1 - ENTRATE CONTRIBUTIVE				1.1.1 - FUNZIONAMENTO			
1.1.1.1	Aliquote contributive a carico dei datori di lavoro e/o degli iscritti	5.806.531,57	5.837.411,57	1.1.1.1	Uscite per gli organi dell'Ente	289.971,08	296.171,08
1.1.1.2	Quote di partecipazione degli iscritti all'onere di specifiche gestioni	497.210,00	557.210,00	1.1.1.2	Oneri per il personale in attività di servizio	3.294.521,39	3.377.756,41
	Totale	6.303.741,57	6.394.621,57				
1.1.2 - ENTRATE DERIVANTI DA TRASFERIMENTI CORRENTI				1.1.1.3	Uscite per l'acquisto di beni di consumo e di servizi	4.655.395,35	4.814.533,26
					totale	8.239.887,82	8.488.460,75
1.1.2.1	Trasferimenti da parte dello Stato	4.912.733,00	4.912.733,00	1.1.2 - INTERVENTI DIVERSI			
1.1.2.2	Trasferimenti da parte delle Regioni	1.169.315,14	1.271.784,14	1.1.2.1	Uscite per prestazioni istituzionali	17.714.297,68	19.935.943,75
1.1.2.3	Trasferimenti da parte dei Comuni e delle Provincie	617.965,54	670.261,76	1.1.2.2	Trasferimenti passivi	147.753,12	148.351,89
1.1.2.4	Trasferimenti da parte di altri Enti	1.734.501,31	1.802.501,31	1.1.2.3	Oneri finanziari	125.798,95	126.912,18
	totale	8.434.514,99	8.657.280,21				
1.1.3 - ALTRE ENTRATE				1.1.2.4	Oneri tributari	483.246,44	490.793,87
1.1.3.1	Entrate derivanti dalla vendita di beni e dalla prestazione di servizi	2.953.115,93	2.979.715,93	1.1.2.5	Poste correttive e compensative di entrate correnti	14.665,00	20.235,28
1.1.3.2	Redditi e proventi patrimoniali	978.492,33	1.009.905,62	1.1.2.6	Spese non classificabili in altre voci	404.479,56	427.729,56
					totale	18.890.240,75	21.149.966,53
1.1.3.3	Poste correttive e compensative di spese correnti	102.747,00	105.340,00	1.1.3 - ONERI COMUNI		12.365,99	12.365,99
1.1.3.4	Entrate non classificabili in altre voci	4.289.314,99	4.363.268,99	1.1.4 - TRATTAMENTI DI QUIESCENZA, INTEGRATIVI E SOSTITUTIVI			
	totale	8.323.670,25	8.458.230,54	1.1.4.1	Oneri per il personale in quiescenza	91.920,00	117.745,00
				1.1.4.2	Accantonamento al trattamento di fine rapporto	23.460,00	23.460,00
					totale	115.380,00	141.205,00
				1.1.5 - ACCANTONAMENTI A FONDI RISCHI ED ONERI			
				1.1.5.1	Fondi rischi	-	-
				1.1.5.2	Oneri	-	-
					totale	-	-
TOTALE ENTRATE CORRENTI		23.061.926,81	23.510.132,32	TOTALE USCITE CORRENTI		27.257.874,56	29.791.998,27

BILANCIO DI PREVISIONE ANNO 2005
PREVENTIVO ECONOMICO
CONSOLIDATO
 con variazioni BP2004

Allegato C

	Anno 2005		Anno 2004	
	Parziali	Totali	Parziali	Totali
A) VALORE DELLA PRODUZIONE				
1) Proventi e corrispettivi per la produzione delle prestazioni e o servizi*	22.083.434,48	22.083.434,48	21.564.720,01	21.564.720,01
2) Variazione delle rimanenze dei prodotti in corso di lavorazione semilavorati e finiti	-	-	-	-
3) Variazione dei lavori in corso su ordinazione	-	-	-	-
4) Incrementi di immobilizzazioni per lavori interni	-	-	-	-
5) Altri ricavi e proventi, con separata indicazione dei contributi di competenza dell'esercizio	-	-	-	-
Totale valore della produzione (A)	22.083.434,48	22.083.434,48	21.564.720,01	21.564.720,01
B) COSTI DELLA PRODUZIONE				
6) per materie prime, sussidiarie, consumo e merci**	4.655.395,35	4.655.395,35	3.892.329,52	3.892.329,52
7) per servizi**	18.569.508,89	18.569.508,89	18.909.362,33	18.909.362,33
8) per godimento beni di terzi**	-	-	-	-
9) per il personale**				
a) salari e stipendi	2.467.804,03		2.265.726,59	
b) oneri sociali	721.232,52		704.575,84	
c) trattamento di fine rapporto	23.460,00		92.388,74	
d) trattamento di quiescenza e simili	91.920,00		-	
e) altri costi	119.508,38	3.423.924,93	126.596,84	3.189.288,01
10) Ammortamenti e svalutazioni				
a) Ammortamento delle immobilizzazioni immateriali	268.319,34		280.531,50	
b) Ammortamento delle immobilizzazioni materiali	1.078.559,88		915.493,20	
c) Altre svalutazioni delle immobilizzazioni	-		-	
d) Svalutazione dei crediti compresi nell'attivo circolante e delle disponibilita' liquide	-	1.346.879,22	-	1.196.024,70
11) Variazioni delle rimanenze di materie prime, sussidiarie, di consumo e merci	-	-	-	-
12) Accantonamenti per rischi	-	-	-	-
13) Accantonamenti di fondi per oneri	-	-	-	-
14) Oneri diversi di gestione	-	-	-	-
Totale Costi (B)	27.995.708,39	27.995.708,39	27.187.004,56	27.187.004,56
DIFFERENZA TRA VALORE E COSTI DELLA PRODUZIONE (A-B)	- 5.912.273,91	- 5.912.273,91	- 5.622.284,55	- 5.622.284,55
C) PROVENTI E ONERI FINANZIARI				
15) Proventi da partecipazioni	310.080,00	310.080,00	320.000,00	320.000,00
16) Altri proventi finanziari				
a) di crediti iscritti nelle immobilizzazioni	156.860,88		122.493,00	
b) di titoli iscritti nelle immobilizzazioni che non costituiscono partecipazioni	390.427,80		355.772,80	
c) di titoli iscritti nell'attivo circolante che non costituiscono partecipazioni	-		-	
d) proventi diversi dai precedenti	121.123,65	668.412,33	129.791,62	608.057,42
17) Interessi e altri oneri finanziari	125.798,95	125.798,95	87.648,94	87.648,94
17-bis) Utili e perdite su cambi	-	-	-	-
Totale proventi ed oneri finanziari (15+16-17)	852.693,38	852.693,38	840.408,48	840.408,48

BILANCIO DI PREVISIONE ANNO 2005
PREVENTIVO ECONOMICO
CONSOLIDATO
con variazioni BP2004

Allegato C

	Anno 2005		Anno 2004	
	Parziali	Totali	Parziali	Totali
D) RETTIFICHE DI VALORE DI ATTIVITA' FINANZIARIE				
18) Rivalutazioni				
a) di partecipazioni	-	-	-	-
b) di immobilizzazioni finanziarie	-	-	-	-
c) di titoli iscritti nell'attivo circolante	-	-	-	-
19) Svalutazioni				
a) di partecipazioni	-	-	-	-
b) di immobilizzazioni finanziarie	-	-	-	-
c) di titoli iscritti nell'attivo circolante	-	-	-	-
Totale rettifiche di valore	-	-	-	-
E) PROVENTI E ONERI STRAORDINARI				
20) Proventi con separata indicazione delle plusvalenze da alienazioni i cui ricavi non sono iscrivibili al n. 5)	-	-	-	-
21) Oneri straordinari con separata indicazione delle minusvalenze da alienazioni i cui effetti contabili non sono iscrivibili al n. 14)	-	-	-	-
21) Sopravvenienze attive ed insussistenze del passivo derivanti dalla gestione dei residui	-	-	-	-
22) Sopravvenienze passive ed insussistenze dell'attivo derivanti dalla gestione dei residui	-	-	-	-
Totale delle partite straordinarie	-	-	-	-
Risultato prima delle imposte (A-B+C+D+E)	5.059.580,53	5.059.580,53	4.781.876,07	4.781.876,07
Imposte dell'esercizio	483.246,44	483.246,44	477.249,54	477.249,54
Avanzo/Disavanzo/Pareggio Economico	5.542.826,97	5.542.826,97	5.259.125,61	5.259.125,61

* Entrate correnti depurate da proventi finanziari: lett. C) e dei proventi straordinari (di natura finanziaria) lett. D)

** Uscite correnti depurate degli oneri finanziari: lett. C) e degli oneri straordinari (di natura finanziaria) lett. D)

QUADRO DI RICLASSIFICAZIONE DEI PRESUNTI RISULTATI ECONOMICI Allegato D
 BILANCIO DI PREVISIONE ANNO 2005
 CONSOLIDATO
 con variazione BP2004

	ANNO 2005	ANNO 2004	(+O-)
A. RICAVI	22.083.434,48	21.564.720,01	518.714,47
Variazione delle rimanenze di prodotti in corso di lavorazione, semilavorati e finiti lavorazioni in corso su ordinazione	-	-	-
B. VALORE DELLA PRODUZIONE TIPICA	22.083.434,48	21.564.720,01	518.714,47
Consumi di materie prime e servizi esterni	23.224.904,24	22.801.691,85	423.212,39
C. VALORE AGGIUNTO	23.224.904,24	22.801.691,85	423.212,39
Costo del lavoro	3.423.924,93	3.189.288,01	234.636,92
D. MARGINE OPERATIVO LORDO	3.423.924,93	3.189.288,01	234.636,92
Ammortamenti	1.346.879,22	1.196.024,70	150.854,52
Stanziamenti a fondi rischi ed oneri	-	-	-
Saldo proventi ed oneri diversi	-	-	-
E. RISULTATO OPERATIVO	1.346.879,22	1.196.024,70	150.854,52
Proventi ed oneri finanziari	852.693,38	840.408,48	12.284,90
Rettifiche di valore di attività finanziarie	-	-	-
F. RISULTATO PRIMA DEI COMPONENTI STRAORDINARI E DELLE IMPOSTE	- 5.059.580,53	- 4.781.876,07	- 277.704,46
Proventi ed oneri straordinari	-	-	-
G. RISULTATO PRIMA DELLE IMPOSTE	- 5.059.580,53	- 4.781.876,07	- 277.704,46
Imposte di esercizio	483.246,44	477.249,54	5.996,90
H. AVANZO/PAREGGIO/DISAVANZO ECONOMICO DEL PERIODO	- 5.542.826,97	- 5.259.125,61	- 283.701,36

Allegato E

BILANCIO DI PREVISIONE 2005
TABELLA DIMOSTRATIVA DEL RISULTATO DI AMMINISTRAZIONE PRESUNTO AL TERMINE
DELL'ESERCIZIO 2004 (ALL'INIZIO DELL'ESERCIZIO 2005)
CONSOLIDATO

Fondo cassa iniziale		15.934.005,48
Residui attivi iniziali	(+)	1.525.728,44
Residui passivi iniziali	(-)	5.195.479,78
Avanzo/Disavanzo di amministrazione iniziale		12.264.254,14
Entrate già accertate nell'esercizio	(+)	24.421.069,75
Uscite già impegnate nell'esercizio	(-)	32.222.147,19
Variazioni dei residui attivi già verificatesi nell'esercizio	(+0-)	-
Variazioni dei residui passivi già verificatesi nell'esercizio	(-0+)	-
Avanzo/Disavanzo di amministrazione alla data di redazione del bilancio		4.463.176,70
Entrate presunte per il restante periodo	(+)	6.950.893,13
Uscite presunte per il restante periodo	(-)	5.863.230,08
Variazioni dei residui attivi presunte per il restante periodo	(+0-)	-
Variazioni dei residui passivi presunte per il restante periodo	(-0+)	-
Avanzo/Disavanzo di amministrazione presunto al 31/12/2003 da applicare al bilancio dell'anno 2004		5.550.839,75

L'utilizzazione dell'avanzo di amministrazione per l'esercizio 2004 risulta così prevista		
Parte vincolata		
al Trattamento di fine rapporto		
ai Fondi per rischi e oneri		
vincolata ai sensi Legge 246/2002	42.744,00	
.....	-	
al Fondo ripristino investimenti		
per i seguenti motivi		
.....	-	
.....	-	
Totale parte vincolata		42.744,00
Parte disponibile		
Per i fini istituzionali	5.508.095,75	
.....		
Parte di cui non si prevede l'utilizzazione nell'esercizio X		
Totale parte disponibile		5.508.095,75
Totale Risultato di amministrazione presunto		5.550.839,75

BILANCIO DI PREVISIONE PER L'ESERCIZIO FINANZIARIO 2005
CONSOLIDATO

Allegato E a

Dimostrazione dell'Avanzo o Disavanzo di amministrazione e di cassa presunti all' 1 / 1 / 2005

Saldo di Cassa all' 1 / 1 / 2004		15.934.005,48
<u>Entrate</u>		
In c/competenza	24.421.069,75	
In c/residui	826.227,76	
		25.247.297,51
<u>Spese</u>		
In c/competenza	32.222.147,19	
In c/residui	2.356.788,24	
		34.578.935,43
Saldo per verifica di cassa al 30/9/2004		6.602.367,56
Entrate presunte per il restante periodo d'esercizio	6.950.893,13	
Spese presunte per il restante periodo d'esercizio	5.863.230,08	
		1.087.663,05
Avanzo di cassa presunto all' 1 / 1 / 2005		7.690.030,61
Residui Attivi rimasti da riscuotere	699.500,68	
Residui Passivi rimasti da pagare	2.838.691,54 -	2.139.190,86
Avanzo di amministrazione presunto all'1 / 1 / 2005		5.550.839,75 =====

