

SENATO DELLA REPUBBLICA

XIV LEGISLATURA

N. 3224
TAB. 7
Annesso 9

DISEGNO DI LEGGE

presentato dal Ministro dell'economia e delle finanze
(SINISCALCO)

(V. stampato Camera n. 5311)

approvato dalla Camera dei deputati il 17 novembre 2004

*Trasmesso dal Presidente della Camera dei deputati alla Presidenza
il 18 novembre 2004*

**Bilancio di previsione dello Stato per l'anno finanziario 2005
e bilancio pluriennale per il triennio 2005-2007**

TABELLA n. 7

**Stato di previsione del Ministero dell'istruzione, dell'università
e della ricerca per l'anno finanziario 2005**

ANNESSE N. 9

CONTO CONSUNTIVO

ISTITUTO NAZIONALE DI ALTA MATEMATICA «F. SEVERI»

ESERCIZIO FINANZIARIO 2003

ANNESSO N. 9

**allo stato di previsione del Ministero dell'istruzione,
dell'università e della ricerca per l'anno finanziario 2005**

CONTO CONSUNTIVO

**ISTITUTO NAZIONALE DI ALTA MATEMATICA
«F. SEVERI»**

ESERCIZIO FINANZIARIO 2003

RENDICONTO FINANZIARIO 2003

PARTE I - ENTRATE

PARTE II - USCITE

IST. NAZ. ALTA MATEMATICA CONTO CONSUNTIVO 2003 ENTRATE

CAPITOL CODICE DENOMINAZIONE	GESTIONE RESIDUI ATTIVI									
	GESTIONE COMPETENZA					GESTIONE RESIDUI ATTIVI				
	Accertate Esercizi Precedenti	Previsione Approvata VARIAZIONI Aumento	Definitive Riduzione	Riscosse Riscuotere	DIFF. PREVISIONI in piu' / in meno	DIFF. DALL'ESER.PREC. in piu' / in meno	Res.Inizio Esercizio	Risorse da Riscuotere	TOTALI in piu' / in meno	VARIAZIONI in piu' / in meno
050 AVANZO DI AMMINIST RAZIONE										
05001001 AVANZO DI AMMINIST RAZIONE	259346,73	259346,73	259346,73		259346,73					
TOTALE CATEGORIA 05001		259346,73	259346,73		259346,73					
TOTALE TITOLO 050		259346,73	259346,73		259346,73					
091 TIT. I - Entrate Contributive										
TOTALE TITOLO 091										
092 TIT. II - Entrate C/Trasf. Corrent										
09203005 CONTRIBUTI ORDINAR I M.I.U.R.	2117473,28	517256,00	2592380,00	2592380,00	474907,00	387190,21	147190,21	387190,21	2592380,00	427190,21
09203006 CONTRIB. STRAORDIN ARI M.I.U.R.	240000,00	20000,00	280000,00	280000,00	40000,00	387190,21	240000,00	387190,21	240000,00	427190,21
TOTALE	2357473,28	517256,00	2872380,00	2872380,00	514907,00	387190,21	147190,21	387190,21	2872380,00	427190,21




IST. NAZ. ALTA MATEMATICA CURSO CONSUNTIVO 2003 ENTRATE

CAPITULO CODICE DENOMINAZIONE	Accertam. Esercizi Precedenti		Previsione Approvata		Somme Accertate		GESTIONE COMPETENZA				GESTIONE RESIDUI ATTIVI				
	VARIAZIONI		VARIAZIONI		Somme Accertate		DIFF. DA PREVISIONI		DIFF. DALL'ESER.PREC.		Riavverte da		VARIAZIONI		
	Augmento	Diminuzione	Definitive	Accertate	Riscuote	Riscuote in acc.menti	in piu'	in meno	in piu'	in meno	Riscossi	Riscuote	TOTALI	in piu'	Totale
TOTALE CATEGORIA 09206	24400,00		20000,00	28000,00	28000,00	8000,00		3600,00						28000,00	
TOTALE TITOLO 092	238187,00	239747,28	537250,00	42349,28	2892380,00	2620380,00	280000,00	2900380,00	8000,00	518587,00	240000,00	147190,21	387190,21	2860380,00	427190,21
092 III. III- Altre Entrate															
09307021 021 RICAVI VENDITE DI PUBBLICAZIONI	683,97	5200,00	5200,00	1604,47	1604,47	8000,00	28000,00	3995,53	910,50					1604,47	
TOTALE CATEGORIA 09307	683,97	5200,00	5200,00	1604,47	1604,47			3995,53	910,50					1604,47	
TOTALE CATEGORIA 09308															
09309036 036 RECUPERI E RIMBORSI DIVERSI	31657,14	1550,00	1550,00	4191,55	4191,55	2841,55		27465,59						4191,55	
TOTALE CATEGORIA 09309	31657,14	1550,00	1550,00	4191,55	4191,55	2841,55		27465,59						4191,55	
TOTALE CATEGORIA 09310	32351,11	6750,00	6750,00	5796,02	5796,02	2641,55		3595,53	910,50	27465,59				5796,02	




IST. NAZ. ALTA MATEMATICA CONTO CONSUNTIVO 2003 ENTRATE

CAPITULO	GESTIONE COMPETENZA			GESTIONE RESIDUI ATTIVI					
	Accertam. Esercizi Precedenti	Previsione approvata VARIAZIONI Aumento Iniziali	Accertate (TOTALE) Da Riscuotere	DIFF. BA PREVISIONI in piu' in meno	DIFF. DELL'ESER. PREC. in piu' in meno	Res. Inizio Esercizio	Risoste da Riscuotere	VARIAZIONI in piu' in meno	TOT. RES. Riscuotimenti ATTIVI
096									
III. VI - Accensio ne di Prestiti									
TOTALE TITOLO 096									
097									
III. VII - Partite di giro									
09722101 RIT. ERGOMALI c/ con potenza	101681,72	128000,00	88915,14	41084,86	14766,58				88915,14
09722102 RIT. PREVID. ASSIT. B. PERSONALE	14527,75	12000,00	15456,00	544,00	928,25				15456,00
09722103 RITENUTE DIVERSE (CISL)	744,72	1500,00	3240,00	826,00	2535,26				3240,00
09722104 TRATTENUTE ORGANI -DOCENTI	724,15	2500,00	318,00	2182,00	406,15				318,00
09722106 RITENUTE DIVERSE	30368,00		17840,00	17868,00	12528,00				17840,00
TOTALE	148006,34	144900,00	123769,14	52070,86	27700,73				123769,14




IST. NAZ. ALTA MATEMATICA CONTO CONSUNTIVO 2003 SPESE

C A P I T O L O CODICE DENOMINAZIONE	Impegni Esercizi Precedenti		Previsione Approvata		Somme Impegnate		GESTIONE COMPETENZA				GESTIONE RESIDUI PASSIVI					
	V A R I A Z I O N I		V A R I A Z I O N I		D E F I N I T I V E		D I F F . D A P R E V I S I O N I		D I F F . D A L L ' E S E R . P R E C .		R e s . I n i z i o		V A R I A Z I O N I		T O T . R E S . - P A S S I V I	
	Iniziali	Ammento	Diminuzione	Definitive	Pagate	Pagare	in piu'	in meno	in piu'	in meno	Pagati	Pagare	TOTALI	in piu'		in meno
660 DISAVANZO DI AMMIN ISTRAZIONE																
TOTALE CATEGORIA 06003																
TOTALE TITOLO 060																
880 S P E S E C O R R E N T I																
TOTALE TITOLO 080																
081 III. I - Spese Correnti																
08101001 ASSEMBL/INDEB. ALLA PRESIDENZA	3718,48	3719,00	2886,03	3719,00	826,00	3706,03	12,97	12,45	1239,46	1239,46	1239,46	1239,46	4119,51	826,00		
08101002 COMPEN/INDEB. RIND. C.d.A.	7779,86	9000,00	6864,70	9000,00	2000,00	8864,70	135,30	1084,84	3000,00	1900,40	1900,40	1900,40	1899,60	2000,00		
08101003 COMPEN/INDEB. AL C.d.A.C.	4856,58	6000,00	4259,00	6000,00	900,00	5159,00	841,00	302,42	3500,00	3298,68	3298,68	3298,68	201,32	900,00		
08101004 COMPEN/INDEB. AL C.d.A.C.	12670,99	15000,00	28555,70	33000,00	4400,00	32955,70	44,30	20284,71	3500,00	2545,27	2545,27	2545,27	954,73	31100,97	4400,00	
TOTALE	1721,85	2500,00	7150,37	8500,00	6000,00	7150,37	138,63	5928,52	3500,00	2545,27	2545,27	2545,27	7150,37	4400,00		




C A P I T O L O	G E S T I O N E C O M P E T E N Z A										G E S T I O N E R E S I D U I P A S S I V I						
	Impegni		Previsione Approvata		Somme Impegnate		DIFF. DA PREVISIONI		DIFF. BALL. ESER. PREC.		Res. Inizio		Riavverte da		Y A R I A Z I O N I		TOT. RES. PASSIVI
	Esercizi Precedenti	6258,22	Iniziali	Aumento	Definitive	Pagate	IMPEGNI (TOTALE)	in piu'	in meno	in piu'	in meno	Esercizio	Pagati	TOTALI	in piu'	in meno	
08101007 007 COMITATO INTEND V ALUTAZIONE	6258,22	9000,00	9000,00	6129,11	6129,11	2879,09	129,11	3000,00	3000,00	3000,00	3000,00	3000,00	3000,00	3000,00	9129,11		8129,11
TOTALE	56305,08	45219,00	24000,00	8126,00	8126,00	5234,09	141,56	14239,48	11983,83	11983,83	11983,83	11983,83	11983,83	11983,83	2255,65	67822,74	8126,00
08102011 011 STIPENDI-ASSEGNI PERSONALE	134641,62	165800,00	165800,00	136345,85	136345,85	29454,15	1794,23	3793,87	3793,87	3793,87	3793,87	3793,87	3793,87	3793,87	136345,85		3793,87
08102012 012 BUONI PASTO PERSO NALE DIPENDENTE	7438,91	7700,00	1500,00	6865,46	2300,00	34,34	1706,55								6865,46		2300,00
08102013 013 IMMONTA' E RIMB. C/MISSIONI	694,65	1500,00	1500,00	538,26	538,26	961,74	158,39								538,26		
08102015 015 FORMAZIONE PROFESS IONALE		4000,00	4000,00	4000,00	4000,00	4000,00	4000,00								4000,00		1500,50
08102016 016 ONERI PREVID./FERAR IHLI ISTITUTO	53465,08	62444,00	62444,00	56191,67	850,00	5402,13	3576,79	1900,00	428,92	428,92	1900,00	1900,00	428,92	428,92	571,98	56620,79	850,00
08102020 020 ONERI COMANDATI E COLLABORAZIONI	41316,55	45000,00	14000,00	6400,00	52400,00	59000,00	17683,45	41316,55	41316,55	41316,55	41316,55	41316,55	41316,55	41316,55	6606,00	6606,00	93716,55
08102023 023 F.DC RIBILDIRMENTO EFFICIENZA	38361,00	38361,00	2380,00	25157,28	15382,72	40741,00	2380,00	13235,50	13235,50	13235,50	13235,50	13235,50	13235,50	13235,50	38397,78	38397,78	15382,72
TOTALE	275939,81	326900,00	218800,00	236198,22	72654,22	306832,44	31051,62	59345,92	13604,42	13604,42	59345,92	59345,92	13604,42	58774,84	571,98	247062,64	117744,64
TOTALE	11495,95	10000,00	3600,00	8650,02	1500,00	10156,02	3449,98	2354,00	2320,13	2320,13	2354,00	2354,00	2320,13	2320,13	33,87	10970,15	1500,00



IST. NAZ. ALTA MATEMATICA CONTO CONSUNTIVO 2005 SPESE

C A P I T O L O CODICE DENOMINAZIONE	Impegni Esercizi Precedenti		Previsione Approvata V A R I A Z I O N I		Sonde Ispemate (TOTALE) IMPEGNI		DIFF. DA PREVISIONI in piu' / in meno		DIFF. DALL'ESER. PREC. in piu' / in meno		Res. inizio Esercizio		Pagati		Rimaste da Pagare		V A R I A Z I O N I in piu' / in meno		TOTALE Pagamenti		TOT. REG. PASSIVI	
	Aumento		Diminuzione		Pagate		in piu' / in meno		in piu' / in meno		Pagati		Pagare		in piu' / in meno		Pagamenti					
	12000,00	4000,00	16800,00	13792,10	1107,90	3366,32	1107,90	3366,32	1107,90	3366,32	1107,90	3366,32	1107,90	3366,32	1107,90	3366,32	1107,90	3366,32	1107,90	3366,32		
08104032 032 ACQ. MATERIALE E NU LEGGIO MACCHINE	11545,78	4000,00	16800,00	13792,10	1107,90	3366,32	1107,90	3366,32	1107,90	3366,32	1107,90	3366,32	1107,90	3366,32	1107,90	3366,32	1107,90	3366,32	1107,90	3366,32	1100,00	
08104035 035 SPESE PER ACCERTAR ENTI SANITARI	55,00	55,00	55,00	55,00	55,00	55,00	55,00	55,00	55,00	55,00	55,00	55,00	55,00	55,00	55,00	55,00	55,00	55,00	55,00	55,00		
08104038 038 FITTO LOCALI	12911,42	4000,00	17000,00	13792,10	1107,90	3366,32	1107,90	3366,32	1107,90	3366,32	1107,90	3366,32	1107,90	3366,32	1107,90	3366,32	1107,90	3366,32	1107,90	3366,32	7950,00	
08104039 039 MANUTENZ., RIPARAZ IONI, LOCALI-IMP	2141,92	2000,00	2500,00	221,24	550,00	771,24	1728,76	1376,68	1376,68	1376,68	1376,68	1376,68	1376,68	1376,68	1376,68	1376,68	1376,68	1376,68	1376,68	1376,68	550,00	
08104040 040 SPESE POSTALI, TELE FONICHE, TELEGRA	18666,34	19500,00	19500,00	18006,27	1750,00	17756,27	1743,73	910,07	910,07	910,07	910,07	910,07	910,07	910,07	910,07	910,07	910,07	910,07	910,07	910,07	1750,00	
08104046 046 ENERGIA ELETTRICA, PULIZIA LOCALI	10448,78	12000,00	12000,00	9241,08	1600,00	10861,08	1138,92	412,30	412,30	412,30	412,30	412,30	412,30	412,30	412,30	412,30	412,30	412,30	412,30	412,30	1600,00	
08104048 048 ONORARI E COMPEN. SPECIALI INCARI	18322,18	20200,00	8000,00	5507,68	2400,00	7907,68	92,32	10414,50	10414,50	10414,50	10414,50	10414,50	10414,50	10414,50	10414,50	10414,50	10414,50	10414,50	10414,50	10414,50	2400,00	
08104053 053 SPESE VARIE (ESTER TORI, ETC.)	2155,84	195,00	995,00	171,15	350,00	521,15	473,85	1602,69	1602,69	1602,69	1602,69	1602,69	1602,69	1602,69	1602,69	1602,69	1602,69	1602,69	1602,69	1602,69	350,00	
TOTALE CATEGORIA 08109	87660,21	86055,00	13795,00	53609,34	17200,00	70800,34	18840,46	3738,62	26400,29	17145,42	16677,37	468,05	70286,91	17200,00	17200,00	17200,00	17200,00	17200,00	17200,00	17200,00	17200,00	
TOTALE CATEGORIA 08109	706200,00	340000,00	431000,00	331375,64	459406,36	791000,00	84800,00	75,00	84800,00	700036,17	671977,52	8538,63	1022891,16	700036,17	700036,17	700036,17	700036,17	700036,17	700036,17	700036,17	700036,17	468145,01




IST. NAZ. ALTA MATEMATICA CONTO CONSUNTIVO 2003 SPESE

C A P I T O L O	Impegni Esercizi Precedenti	Previsione Approvata		V A R I A Z I O N I Diminuzione	Definitive	Somme Impegnate		G E S T I O N E C O M P E T E N Z A			G E S T I O N E R E S I D U I P A S S I V I			TOT. RES. PASSIVI	
		Iniziali	Aumento			TOTALE		DIFF. DA PREVISIONI		Riavste da		V A R I A Z I O N I			Totale Pagamenti
						Pagare	Pagate	in piu	in meno	Pagati	Pagare	in piu	in meno		
08105066 CORREGGI	23500,00	6000,00	0,00	6000,00	6000,00	52075,00	6000,00	16500,00	22070,18	18904,05	21206,00	210249,65	10724,13	156974,05	73275,00
08105067 CORSI c/competenza	10000,00	3000,00	2000,00	5000,00	5000,00	11665,00	5000,00	5000,00	79985,00	64809,76	64809,76	64809,76	15175,24	75974,76	38935,00
08105070 CONVEZIONI	348500,00	7000,00	274376,00	349376,00	349376,00	276000,00	349376,00	874,00	237944,56	130358,34	69000,00	199358,34	36586,02	400358,34	148376,00
08105071 G.N.R.M.P.A. (EX 6 MRF)	249344,19	360880,00	31500,00	392380,00	392380,00	224546,01	392372,01	7,99	132827,82	98907,52	500,00	99407,52	19256,24	323453,53	168326,00
08105072 G.N.F.M.	265188,60	26960,00	41000,00	310960,00	310960,00	212906,03	310959,03	,97	43778,83	103287,02	9840,17	115109,19	29397,46	318175,05	107893,17
08105075 G.N.C.S. (EX GNLN)	144632,64	142860,00	22500,00	165360,00	165360,00	63564,26	165351,26	8,74	20518,02	115024,57	776,00	115800,57	13176,07	178590,83	102761,00
08105077 G.N.S.A.S.A.	222412,83	262300,00	0,00	261300,00	261300,00	138669,71	261296,71	3,29	39783,88	99049,64	0,00	99049,64	10367,01	237079,35	133227,00
08105080 RICERCA INRUVISA 6 RUPPI	0,00	244000,00	0,00	244000,00	244000,00	110000,00	110000,00	110000,00	0,00	0,00	0,00	0,00	0,00	110000,00	0,00
TOTALE	2274063,26	1781850,00	885376,00	2492226,00	2492226,00	1371449,11	2492205,01	20,99	433651,75	1493925,42	109854,02	1603700,24	127669,17	2865374,53	1230610,72
08105082 SPESE CORRETTIVE	18168,37	18600,00	0,00	18600,00	18600,00	9058,84	18096,84	503,16	14691,97	4519,00	16091,97	14610,97	61,00	13577,84	19129,97



IST. NAZ. ALTA MATEMATICA CONTO CONSUNTIVO 2003 SPESE

CAPITULO	GESTIONE COMPETENZA										GESTIONE RESIDUI PASSIVI								
	Impegni Esercizi Precedenti		Previsione Approvata		Somme impegnate		DIFF. DA PREVISIONI		DIFF. DALL'ESER. PREC.		Res. Inizio Esercizio		VARIAZIONI		TOT. RES. PASSIVI				
	091	091	091	091	Pagate	Impegni	in piu'	in meno	in piu'	in meno	Pagate	in piu'	in meno	TOTALE					
091	74077,14	90000,00	90000,00	90000,00	60835,60	60835,60	20164,40	5041,54	10968,49	10968,49	10968,49	31,51	71804,09	9000,00					
TOTALE CATEGORIA	08108	74077,14	90000,00	90000,00	60835,60	60835,60	20164,40	5041,54	10968,49	10968,49	10968,49	31,51	71804,09	9000,00					
091	300,00	500,00	500,00	500,00			500,00	300,00	300,00	300,00	300,00								
TOTALE CATEGORIA	08109	300,00	500,00	500,00			500,00	300,00	300,00	300,00	300,00			300,00					
104		17194,28	402,45	4000,00	13596,73		13596,73												
TOTALE CATEGORIA	08110		17194,28	402,45	13596,73		13596,73												
TOTALE TITOLO 081	2767504,77	2362223,28	905453,45	151200,00	3116476,73	1784990,22	1236754,12	3021744,34	94752,39	496061,08	241822,31	1848172,20	1552638,53	165057,21	11717095,74	131076,46	3337028,75	1401811,33	
135	25028,48	40000,00	40000,00	40000,00	23147,44	5150,00	28297,64	11702,36	3269,16										
TOTALE TITOLO 082	1065,65	2000,00	2000,00	2000,00	1218,41	200,00	1418,41	591,59	352,76										
TOTALE TITOLO 082	26094,13	42000,00	42000,00	42000,00	24366,05	5350,00	29716,05	12283,95	3621,92										



CAPITOLLO CODICE DENOMINAZIONE	GESTIONE APPROVATE				GESTIONE COMPETENZA				GESTIONE RESIDUI PASSIVI				
	VARIAZIONI		VARIAZIONI		VARIAZIONI		VARIAZIONI		VARIAZIONI		VARIAZIONI		
	Impegni Esercizi Precedenti	Previsione Iniziali	Aumento Dismissione	Definitive	Impegni Pagate	Immediati in pio'	DIFF. DA PREVISIONI in meno	DIFF. DALL' ESER. PREC. in meno	Res. Inizio Esercizio	Pagati	Risoste da Pagare	TOTALI	TOT. RES. PASSIVI
08213145 ACQUISTO TITOLI F. SEVERI								1692,23	1692,23	1692,23	1692,23	1692,23	1692,23
TOTALE CATEGORIA 08213								1692,23	1692,23	1692,23	1692,23	1692,23	1692,23
TOTALE CATEGORIA 08215													
TOTALE TITOLO 082	24994,13	42000,00		42000,00	24366,05	29716,95	12283,99	3021,92	1692,23	1692,23	1692,23	24366,05	7042,23
083 TIT. III- Estinzione Mutui/Anticip													
TOTALE TITOLO 083													
084 TIT. IV - Partite di Giro													
08421201 VERS. ART. ERRORE C/COMPET.	101681,72	128000,00		128000,00	79062,27	80915,14	41084,86	14766,58	11062,00	11062,00	11062,00	90124,27	7852,87
08421202 VERS. ART. PREV./AS SIST. PERSONALE	14527,75	12000,00	4000,00	16000,00	15409,13	15456,00	544,00	928,25	44,45	44,45	44,45	15653,58	46,87
08421203 VERS. ART. DIVERSE	794,72	1500,00	10000,00	11500,00	3240,00	3240,00	8240,00	2535,28				3240,00	
08421204 VERS. ART. ORGAN FUNGZIONARI	724,15	2500,00		2500,00	307,50	318,00	2182,00	400,15				307,50	16,50



IST. NAZ. ALTA MATEMATICA CONTO CONSUNTIVO 2003 SPESE

C A P I T O L O	Impegni Esercizi Precedenti	Previsione Approvata		Impegni Definitivi		Somme Appoggiate		G E S T I O N E C O M P E T E N Z A				G E S T I O N E R E S I D U I P A S S I V I								
		V A R I A Z I O N I		V A R I A Z I O N I		S o m m e A p p o g g i a t e		(T O T A L E)		D I F F . D A P R E V I S I O N I		R i m a s t e d a		V A R I A Z I O N I		T O T . R E S .				
		Iniziali	Aumento	Diminuzione	Definitive	Pagate	Da Pagare	IMPEGNI	in piu'	in meno	in piu'	in meno	Pagati	da Pagare	TOTALI		in piu'	in meno	TOTALI	Pagamenti
08421206 PARTITE IN C/SOSPE 51	30588,00				17840,00	17840,00	17840,00	17840,00	12528,00									17840,00		
TOTALE CATEGORIA	148006,34	14000,00		158000,00	115858,96	7910,24	123769,14	17840,00	27790,73	3463,53	52070,86	11106,45	11106,45	11106,45	,31			126865,35		7910,24
TOTALE TITOLO 084	148006,34	14000,00		158000,00	115858,96	7910,24	123769,14	17840,00	27790,73	3463,53	52070,86	11106,45	11106,45	11106,45	,31			126865,35		7910,24



IST. NAZ. ALTA MATEMATICA CONTO CONSUNTIVO 2003 ENTRATE

C A P I T O L O CODICE DENOMINAZIONE	Accertaa. Esercizi Precedenti		Previsione approvata V A R I A Z I O N I Aumento		V A R I A Z I O N I Diminuzione		Somme Accertate Da Riscuotere		G E S T I O N E C O M P E T E N Z A <TOTALE> DIFF. DA PREVISIONI in meno in piu'		G E S T I O N E R E S T I D U I A T T I V I Res. Inizio Esercizio		Rimaste da Riscuotere TOTALI		V A R I A Z I O N I in piu' in meno		TOT. RES. Riscossioni ATTIVI			
	2381873,00	237473,28	537254,00	42349,28	2892380,00	2620380,00	280000,00	2900380,00	8900,00	518507,00	387190,21	240000,00	147190,21	387190,21	2840380,00	427190,21				
050 AVANZO DI AMMINIST RAZIONE		259346,73			259346,73															
091 III. I - Entrate Contributive					6730,00	5796,02		5796,02	2641,55	3395,53					5796,02					
092 III. II - Entrate C/Trasf. Corrent																				
093 III. III- Altre Entrate		6790,00																		
094 III. IV - Entrate Altemaz. Ben. Patr																				
095 III. V - Entrate da Trasf. C/Capit																				
096 III. VI- Accensio ne di Prestiti																				
097 III. VII - Partite di Biro		148006,34			158800,00	123769,14		123769,14	17840,00	52076,86										
TOTALE GENERALE	2362230,45	2348223,28	810602,73	42349,28	3334676,73	312749945,16	280000,00	3029945,16	28481,55	313013,12	322861,03	55146,32	387190,21	240000,00	147190,21	387190,21	2989945,16	427190,21		
TOTALE GENERALE	378374,79		108850,72	168650,72	976341,82	145284,37		145284,37						1323144,98	19559,23	1342704,21	31	131076,46	498087,53	989901,05
TOTALE GENERALE	23941605,24	2348223,28	919453,45	151200,00	3334676,73	312749945,16	112500381,02	3175229,53	28481,55	313013,12	322861,03	269353,04	1860970,57	11533144,98	166749,44	1172984,42	31	131076,46	3488032,59	1417091,26




IST. NAZ. ALTA MATEMATICA CONTO CONSUNTIVO 2003 SPESE

C A P I T O L O CODICE DENOMINAZIONE	G E S T I O N E C O M P E T E N Z A			G E S T I O N E R E S I D U I P A S S I V I																
	Impegno Esercizi Precedenti	Previsione Approvata Y A R I Z I O N I Dismissione	Somme Impegnate (TOTALE) IMPEGNI	DIFF. DAL PREVISIONI in piu' in meno	DIFF. DAL ESER. PREC. in piu' in meno	Res. Inizio Esercizio	Y A R I Z I O N I in piu' in meno	TOTALE Pagamenti	TOT. RES. PASSIVI											
	000000,00	000000,00	000000,00	000000,00	000000,00	000000,00	000000,00	000000,00												
081 III. I - Spese Correnti	2767904,77	2362223,28	995453,45	151200,00	3114474,73	1784662,76	1237081,58	3027744,34	94732,39	494041,88	241822,31	1048172,26	1592038,33	165057,21	1177095,74	131076,46	3336703,29	1402138,79		
082 III. II- Spese in C/Capitale	26094,13	42000,00	42000,00		42000,00	24366,05	5330,00	29716,05	12283,95	3621,92	1892,23	1692,23						24366,05	7042,23	
083 III. III- Estinzione de Mutui/Anticip																				
084 III. IV - Partite di Siro	148806,34	144000,00	14000,00		158000,00	115838,90	7910,24	123769,14	17840,00	52070,86	3463,53	27700,73	11106,14	11106,45	31			12695,33	7910,24	
TOTALE SPESE	2941605,24	2546223,28	919453,45	151200,00	3316474,73	1974987,71	1250341,82	3175229,53	37840,00	139087,20	303147,33	269523,04	11660970,57	1563144,98	166749,44	11729994,42	31	131076,46	34688632,69	14177091,26
AVANZO						85587,45			10641,55	155925,92	19733,70									
TOTALE GENERALE	2941605,24	2546223,28	919453,45	151200,00	3316474,73	19749945,16	11250341,82	3175229,53	28481,55	315013,12	522881,03	269523,04	11660970,57	1563144,98	166749,44	11729994,42	31	131076,46	34688632,69	14177091,26




SITUAZIONE PATRIMONIALE, CONTO ECONOMICO
E SITUAZIONE AMMINISTRATIVA
AL 31 DICEMBRE 2003

ATTIVITA'	CONSISTENZE		DIFFERENZE		CONSISTENZE		DIFFERENZE	
	del 01.01.2003	al 31.12.2003	In più	In meno	del 01.01.2003	al 31.12.2003	In più	In meno
Immobili								
Edifici				0,00				0,00
Costruzioni in corso				0,00				0,00
Dritti reali				0,00				0,00
Immobilitazioni Tecniche								
Impianti, attrezzature e macchinari				0,00				0,00
Automezzi				0,00				0,00
Mobili e macchine per ufficio	248.448,08	239.340,52	23.147,64	32.255,20				0,00
Biblioteca	49.635,27	50.653,68	1.218,41	0,00				0,00
Beni da ricevere		5.350,00	5.350,00					13.630,48
Altri costi pluriennali								
Spese di costruzione, ampliamento e riorganizzazione				0,00				0,00
Costi e perdite emissione prestiti				0,00				0,00
Costi pluriennali diversi				0,00				0,00
Totale attività	2.515.797,03	2.038.958,78	69.716,05	530.342,73	2.179.372,29	1.775.995,81	54.133,31	457.509,79
Deficit patrimoniale								
Disavanzo economico esercizi finanziari precedenti	298.384,30			0,00				0,00
Disavanzo economico dell'esercizio	0,00	73.461,77	73.461,77	0,00				0,00
Totale a pareggio	2.804.181,33	2.112.420,55	143.177,82	818.727,03	2.804.181,33	2.112.420,55	54.133,31	745.894,09
Conti d'ordine								
Valori di terzi depositati a cauzione, a garanzia, ecc. (Fondazione Sc. F. Severi) Scientifica F. Severi								
Conti diversi								
PASSIVITA'								
Poste rettificative dell'attivo								
Fondo svalutazione crediti				0,00				0,00
Fondo svalutazione titoli e partecipaz.				0,00				0,00
Fondo ammortamento immobili				0,00				0,00
Fondo ammortamento impianti	172.167,72	199.525,55	40.988,31		172.167,72	199.525,55	40.988,31	13.630,48
Fondo ammortamento automezzi				0,00				0,00
Totale passività					2.179.372,29	1.775.995,81	54.133,31	457.509,79
Patrimonio netto								
Fondo di dotazione								0,00
Riserve obbligatorie				288.384,30				0,00
Riserve facoltative				0,00				0,00
Fondo rivalutazione conguaglio monetario								0,00
Avanzo economico esercizio precedente Avanzo economico esercizio	624.809,04	336.424,74			624.809,04	336.424,74		288.384,30
Totale a pareggio	2.804.181,33	2.112.420,55	143.177,82	818.727,03	2.804.181,33	2.112.420,55	54.133,31	745.894,09
Conti d'ordine								
Terzi per valori depositati a cauzione (Istituzione Fondazione Sc. F. Severi) Conti diversi								



ATTIVITA'	CONSISTENZE		DIFFERENZE		PASSIVITA'	CONSISTENZE		DIFFERENZE	
	dal 01.01.2003	al 31.12.2003	In più	In meno		dal 01.01.2003	al 31.12.2003	In più	In meno
Disponibilità liquide					Debiti di Tesoreria				
Casse			0,00	0,00	Debiti di regolamento			0,00	0,00
Banche	1.763.182,66	1.265.095,13	0,00	498.087,53	Debiti verso lo Stato e altri Enti			0,00	0,00
Conti correnti postali			0,00	0,00	Debiti verso iscritti, soci e terzi per contributi			0,00	0,00
Altri conti correnti			0,00	0,00	Debiti verso fornitori			0,00	0,00
Crediti di regolamento					Debiti verso prestazioni ricevute			0,00	0,00
Crediti verso lo Stato e altri Enti				0,00	Residui passivi	1.860.970,57	1.417.091,26	0,00	443.879,31
Crediti verso iscritti, soci e terzi,				0,00					
contribuenti				0,00					
Crediti verso acquirenti, utenti, ecc.				0,00					
Residui attivi	387.190,21	427.190,21	40.000,00	0,00					
Crediti bancari e finanziari					Debiti bancari e finanziari				
Depositi vincolati			0,00	0,00	Debiti bancari e finanziari			0,00	0,00
Mutui e anticipazioni passive			0,00	0,00	Mutui e anticipazioni passive			0,00	0,00
Crediti per annualità, semestralità, ecc.,				0,00	Obbligazioni in circolazione			0,00	0,00
scontate a terzi				0,00	Debiti verso il personale per depositi			0,00	0,00
Prestiti al personale				0,00	Debiti verso gestioni autonome			0,00	0,00
Crediti verso gestioni autonome				0,00	Debiti diversi bancari e finanziari			0,00	0,00
Depositi cauzionali				0,00					
Crediti diversi bancari e finanziari				0,00					
Rimanzze attive d'esercizio					Rimanzze passive d'esercizio				
Rimanzze di prodotti	16.211,57		0,00	16.211,57	Riserve tecniche			0	0
Rimanzze di materie prime e di				0,00	Risconti passivi			0	0
materiali di consumo				0,00					
Rimanzze di viveri				0,00					
Risconti attivi				0,00					
Investimenti mobiliari					Fondi accantonamenti vari				
Partecipazioni azionarie			0,00	0,00	Fondo liquidazione di indennità di				
Conferimenti e quote in altri Enti				0,00	anzianità al personale	146.234,00	159.379,00	13.145,00	0,00
Titoli emessi o garantiti dallo Stato e				0,00	Fondo imposte e tasse			0,00	0,00
assimilati	15.493,71	15.493,71		0,00	Fondi rischi			0,00	0,00
Obbligazioni e cartelle fondiarie				0,00	Fondi per accantonamenti diversi			0,00	0,00
Buoni postali				0,00					
Altri titoli di credito				0,00					
Buoni da acquisto				0,00					
Titoli da acquistare				0,00					
	51.129,24	51.129,24	0,00	0,00		146.234,00	159.379,00	13.145,00	0,00



CONTO ECONOMICO DELL'ESERCIZIO 2003
 Parte prima
 ENTRATE E SPESE FINANZIARIE CORRENTI

Allegato H 1/

<u>TITOLO I</u>	<u>Importo</u>	<u>TITOLO I</u>	<u>Importo</u>
ENTRATE CONTRIBUTIVE		SPESE CORRENTI	
Cat. 1° - Aliquote contributive, ecc		Cat. 1° - Spese per gli organi dell'Ente	63.964,91
Cat. 2° - Quote partecipazione iscritti, ecc		Cat. 2° - Oneri per il personale in attività di servizio	306.832,44
TITOLO II		Cat. 3° - Oneri per il personale in quiescenza	
ENTRATE DERIVANTI DA		Cat. 4° - Spese per acquisto beni di consumo e	
TRASFERIMENTI CORRENTI		servizi	70.809,54
Cat. 3° - Trasferimenti dallo Stato	2.872.380,00	Cat. 5° - Spese per prestazioni istituzionali	2.492.205,01
Cat. 4° - Trasferimenti dalle Regioni		Cat. 6° - Trasferimenti passivi	
Cat. 5° - Trasferimenti da Comuni e Province		Cat. 7° - Oneri finanziari	18.096,84
Cat. 6° - Trasferimenti da altri Enti	28.000,00	Cat. 8° - Oneri tributari	69.835,80
TITOLO III		Cat. 9° - Poste correttive e compensative di	
ALTRE ENTRATE		Entrate correnti	
Cat. 7° - Entrate per vendita di beni e servizi	1.604,47	Cat. 10° - Spese non classificabili in altre voci	
Cat. 8° - Redditi e proventi patrimoniali			
Cat. 9° - Poste correttive e compensative, ecc.			
Cat. 10° - Entrate non classificabili in altre voci	4.191,55		
Totale parte prima (1)	<u>2.906.176,02</u>	Totale parte prima (1)	<u>3.021.744,34</u>

Parte seconda
 COMPONENTI CHE NON DANNO LUOGO A MOVIMENTI FINANZIARI

<p>A) Entrate accertate in precedenti esercizi di pertinenza dell'esercizio</p> <p>Contributi o premi per le prestazioni istituzionali</p> <p>Trasferimenti (contributi, oblazioni, ecc.)</p> <p>Redditi e proventi patrimoniali</p> <p>Vendite di prodotti e di materiali diversi</p> <p>Vendita di pubblicazioni</p> <p>Prestazioni di particolari servizi</p> <p>Ricavi pluriennali</p> <hr/> <p>B) Produzioni e movimenti interni</p> <p>Prodotti in natura, impianti e altre immobilizzazioni ottenuti con mezzi propri da capitalizzare</p> <hr/> <p>C) Trasferimenti attivi in natura</p> <p>Oblazioni, lasciti, donazioni in natura</p> <hr/> <p>D) Variazioni patrimoniali straordinarie</p> <p>Sopravvenienze attive</p> <p>Insussistenze passive 131.076,15</p> <p>Adeguamento f.do ammortamenti 13.630,48</p> <hr/> <p>E) Spese impegnate di competenza di successivi esercizi</p> <hr/> <p>F) Spese finanziarie che hanno dato luogo ad aumento patrimoniale</p> <p>Beni mobiliari</p> <hr/>	<p>A) Spese di competenza impegnate in precedenti esercizi</p> <p>Rimanenze iniziali di prodotti</p> <p>Materie prime e materiali di consumo, viveri</p> <p>Risconti iniziali di spese, locazioni e utenze</p> <p>Spese per i servizi interni</p> <p>Spese diverse di amministrazione</p> <p>Spese per trasferimenti</p> <p>Oneri finanziari</p> <hr/> <p>B) Produzioni e movimenti interni</p> <p>Oneri in natura</p> <hr/> <p>C) Trasferimenti passivi in natura (contributi, concorsi, soccorsi e oblazioni in natura)</p> <hr/> <p>D) Ammortamenti e deperimenti</p> <p>Immobili</p> <p>Impianti, attrezzature e macchinari 39.949,90</p> <p>Automezzi, mobili e macchine</p> <p>Diversi (Biblioteca). 1.038,41</p> <hr/> <p>E) Svalutazione e deprezzamenti</p> <p>Svalutazione crediti</p> <p>Svalutazione titoli</p> <p>Deprezzamento immobili, impianti, macchine 32.255,20</p> <p>Eliminazione impianti e altre immobilizzazioni non ammortizzati</p> <hr/> <p>F) Accantonamenti per oneri presunti di competenza</p> <p>Imposte e tasse da regolare</p> <p>Altri oneri da definire</p> <p>Accantonamenti diversi</p> <p>Accantonamenti a fondo rischi</p> <hr/> <p>G) Quota dell'esercizio per l'adeguamento del Fondo Indennità Anzianità al personale 13.145,00</p> <p>H) Variazioni patrimoniali straordinarie</p> <p>Sopravvenienze passive</p> <p>Insussistenze attive 16.211,57</p> <hr/> <p>I) Entrate accertate nell'esercizio di pertinenza di successivi esercizi</p>
---	--



Allegato H 1/

	<u>Importo</u>		<u>Importo</u>
Totale Parte seconda (2)	<u>144.706,63</u>	Totale Parte seconda (2)	<u>102.600,08</u>
Totale generale (1+2)	<u>3.050.882,65</u>	Totale generale (1+2)	<u>3.124.344,42</u>
Disavanzo economico	<u>73.461,77</u>	Avanzo economico	<u>0,00</u>
Totale a Pareggio	<u>3.124.344,42</u>		<u>3.124.344,42</u>

