

# SENATO DELLA REPUBBLICA

XIV LEGISLATURA

**N. 3224**  
**TAB. 14**  
**Annesso 65**

## **DISEGNO DI LEGGE**

**presentato dal Ministro dell'economia e delle finanze**  
**(SINISCALCO)**

*(V. stampato Camera n. 5311)*

*approvato dalla Camera dei deputati il 17 novembre 2004*

*Trasmesso dal Presidente della Camera dei deputati alla Presidenza  
il 18 novembre 2004*

**Bilancio di previsione dello Stato per l'anno finanziario 2005  
e bilancio pluriennale per il triennio 2005-2007**

## **TABELLA n. 14**

**Stato di previsione del Ministero per i  
beni e le attività culturali per l'anno finanziario 2005**

**ANNESSO N. 65**

**CONTO CONSUNTIVO**

**ENTE TEATRALE ITALIANO – ROMA**

**ESERCIZIO FINANZIARIO 2003**

**ANNESSO N. 65**

**allo stato di previsione del Ministero per i beni e le attività culturali  
per l'anno finanziario 2005**

---

**CONTO CONSUNTIVO**

**ENTE TEATRALE ITALIANO – ROMA**

**ESERCIZIO FINANZIARIO 2003**



# **RENDICONTO FINANZIARIO 2003**

**PARTE I - ENTRATE**

**PARTE II - USCITE**



**SITUAZIONE PATRIMONIALE, CONTO ECONOMICO  
E SITUAZIONE AMMINISTRATIVA  
AL 31 DICEMBRE 2003**

PARTE PRIMA - ENTRATA				GESTIONE DI COMPETENZA				SOMME ACCERTATE				DIFF. RISPETTO ALLE PREVISIONI	
CAPITOLO				PREVISIONI				RISORSE				ACCERTAMENTI	
CODICE	N.	DENOMINAZIONE	INITIALI	in aumento	in diminuzione	DEFINITIVE	RISORSE	DA RISC. RE	TOTALE	IN PIU'	IN MENO		
1.	2.	3.	4.	5.	6.	7.	8.	9.	10.	11.	12.		
		AVANZO DI AMMINISTRAZIONE 2002	260.000,00	519.199,77	-	879.199,77	-	-	879.199,77	-	-		
		TITOLO I											
		ENTRATE CONTRIBUTIVE											
		CATEGORIA 1											
		ALQUOTE CONTRIBUTIVE CATEGORIA 1											
		BALZATI AL LAVORO E/O DEGLI ISCRITTI											
		TOTALE CAT. 1											
		CATEGORIA 2											
		QUOTA PARTECIPAZIONE DEGLI ISCRITTI ALL'ONERE DI SPECIFICHE GESTIONI											
		TOTALE CAT. 2											
		TOTALE TITOLO I											
		TITOLO II											
		ENTRATE DERIVANTI DA TRASFERIMENTI CORRENTI											
		CATEGORIA 3											
		TRASFERIMENTI DA PARTE DELLO STATO											
203010	1	Contributi ordinari a carico dello Stato per la pizza	10.070.910,00	600.000,00	596.910,00	10.074.000,00	9.774.000,00	650.000,00	10.074.000,00	-	-		
203020	2	Contributi ordinari a carico dello Stato per la danza	-	257.419,00	-	257.419,00	257.419,00	11.117,00	257.419,00	-	-		
203030	3	Contributi per attività extrascolastiche individuali	-	3.977.159,69	-	3.977.159,69	3.966.270,89	610.189,00	3.977.159,69	-	-		
203040	4	Contributi per attività extrascolastiche collettive	-	-	-	-	-	-	-	-	-		
203050	5	Contributi Unione Europea	-	-	-	-	-	-	-	-	-		
		TOTALE CAT. 3	10.070.910,00	4.842.568,69	596.910,00	14.316.548,69	12.867.247,33	1.249.370,67	14.316.548,69	-	-		
		CATEGORIA 4											
		TRASFERIMENTI DA PARTE DELLE REGIONI											
204010	6	Contributi dalle Regioni	222.070,00	300.000,00	-	522.070,00	222.076,47	300.000,00	522.076,47	-	-		
		TOTALE CAT. 4	222.070,00	300.000,00	-	522.070,00	222.076,47	300.000,00	522.076,47	-	-		
		CATEGORIA 5											
		TRASFERIMENTI DA COMUNI E PROVINCE											
205010	7	Contributi da Comuni e Province	41.370,00	139.297,68	-	181.117,68	134.633,11	46.484,57	181.117,68	-	-		
		TOTALE CAT. 5	41.370,00	139.297,68	-	181.117,68	134.633,11	46.484,57	181.117,68	-	-		
		CATEGORIA 6											
		TRASFERIMENTI DA ALTRI ENTI DEL SETTORE PUBBLICO E PRIVATO											
206010	8	Contributi vari	30.990,00	36.046,57	-	67.036,57	26.137,14	36.046,43	67.182,57	-	-		
		TOTALE CAT. 6	30.990,00	36.046,57	-	67.036,57	26.137,14	36.046,43	67.182,57	-	-		
		TOTALE TITOLO II	10.365.290,00	5.218.406,25	596.910,00	15.086.786,25	13.350.094,05	1.731.850,67	15.081.944,72	6,47	-		
		TOTALE ENTRATE	10.365.290,00	5.218.406,25	596.910,00	15.086.786,25	13.350.094,05	1.731.850,67	15.081.944,72	6,47	-		

PARTE PRIMA - ENTRATA		GESTIONE DI COMPETENZA						SOMME ACCERTATE			DIFF. RISPETTO ALLE PREVISIONI					
CAPITOLO		PREVISIONI VARIAZIONI		RISORSE		DEFINITIVE		RIMASTI DA RISCALIRE		TOTALE ACCERTATI		IN PIU'		IN MENO		
1	2	3	4	5	6	7	8	9	10	11	12	13	14	15	16	
CODICE	N.	DECOMPOSIZIONE	INIZIALI	in aumento	in diminuzione	DEFINITIVE	RISORSE	RIMASTI DA RISCALIRE	TOTALE ACCERTATI							
		CATEGORIA 7														
		ENTRATE DERIVANTI DALLA VENDITA DI BENI E PRESTAZIONI DI SERVIZI														
307010	9	Risultati dalla vendita di pubblicazioni	3.950.300,00	1.451.763,27	615.405,49	4.765.557,88	3.390.693,04	501.400,92	3.892.093,96						895.563,92	
307020	10	Proventi incassi ed altre entrate lavorative	3.000,00	-	-	1.000,00	-	-	-						-	1.000,00
307030	11	Proventi derivanti dalla prestazione di servizi	-	-	-	-	-	-	-						-	-
307040	12	Renditi su titoli negoziati in titoli	-	-	-	-	-	-	-						-	-
307050	13	Proventi derivanti da operazioni finanziarie	-	-	-	-	-	-	-						-	-
307060	14	Proventi derivanti da operazioni finanziarie	-	-	-	-	-	-	-						-	-
		TOTALE CAT. 7	3.951.300,00	1.451.763,27	615.405,49	4.767.657,88	3.390.693,04	501.400,92	3.892.093,96						895.563,92	
		CATEGORIA 8														
		REDDITI E PROVENTI PATRIMONIALI														
308010	26	Affitti di immobili	15.000,00	-	-	15.000,00	-	-	15.718,20						-	718,20
308020	27	Interessi e proventi su titoli a reddito fisso	-	-	-	-	-	-	-						-	-
308030	28	Proventi ed altri proventi su titoli a partecipazione	190.000,00	-	-	190.000,00	11.180,85	178.819,05	190.000,00						-	-
308040	29	Interessi, sconti su impieghi, proventi su crediti / rimborsi	205.000,00	-	-	205.000,00	26.899,15	178.100,85	205.718,20						-	718,20
		TOTALE CAT. 8	395.000,00	-	-	395.000,00	38.080,80	276.919,90	405.718,20						-	718,20
		CATEGORIA 9														
		POSTE CORRETTIVE E COMPENSATIVE														
309010	34	Recupero e rimborsi diversi	20.000,00	-	-	20.000,00	-	-	20.999,29						-	999,29
309011	35	Credito Imp. 2002	20.000,00	-	-	20.000,00	-	-	20.999,29						-	999,29
		TOTALE CAT. 9	20.000,00	-	-	20.000,00	-	-	20.999,29						-	999,29
		CATEGORIA 10														
		ENTRATE NON CLASSIFICATE IN ALTRE VOCI														
410010	36	Entrate mensili	-	-	-	-	-	-	-						-	-
		TOTALE CAT. 10	-	-	-	-	-	-	-						-	-
		TOTALE TITOLO III	4.376.300,00	1.451.763,27	615.405,49	5.012.657,88	3.426.728,49	692.082,96	4.116.811,45						1.717,49	895.563,92
		TOTALE ENTRATE CONCORRENTI	14.541.590,00	6.770.169,62	1.212.315,49	20.099.444,13	16.776.822,64	2.423.913,63	19.200.756,17						1.723,96	900.411,92
		TITOLO IV														
		ENTRATE PER ALIENAZIONE BENI PATRIMONIALI E RISCOSSIONE DI CREDITI														
		CATEGORIA 11														
		ALIENAZIONI DI IMMOBILI E DIRITTI REALI														
		TOTALE CAT. 11	-	-	-	-	-	-	-						-	-
		CATEGORIA 12														
		ALIENAZIONE DI IMMOBILIZZAZIONI TECNICHE														
412010	38	Alienazioni di immobili, impianti, attrezzi, e macchinari	-	-	-	-	-	-	-						-	-
		TOTALE CAT. 12	-	-	-	-	-	-	-						-	-



PARTE PRIMA - ENTRATA													
CAPITOLO													
CODICE	N.	DENOMINAZIONE	PREVISIONI			GESTIONE DI COMPETENZA			SOMME ACCERTATE			DIFF. RISPETTO ALLE PREVISIONI	
			iniziali	in aumento	in diminuzione	definitive	ricorse	rimaste da riscuotere	totale accertati	in piu'	in meno		
1	2	3	4	5	6	7	8	9	10	11	12		
		ALTRE ENTRATE											
		REALIZZO DI VALORI MOBILIARI											
413010	40	Cessioni di partecipazioni azionarie											
413030	41	Cessione di conferimenti e quote in altri Enti											
413030	42	Realizzi di titoli emessi o garantiti dallo Stato											
413040	43	Realizzi di obbligazioni e cartelle fondarie											
413050	44	Riscossioni di buoni postali											
413060	45	Riscossione di altri titoli di credito											
		TOTALE CAT. 13											
		CATEGORIA 14											
		BENEFICI E RENDITI PATRIMONIALI											
414010	48	Prelevamenti di depositi bancari											
414020	49	Riscossioni di mutui a medio e lungo termine											
414030	50	Incassi di arretrati e somme dovute accertate a terzi											
414040	51	Riscossioni di prestiti e anticipazioni a breve termine	40.000,00			40.000,00	4.040,00		37.612,83			22.387,47	
414050	52	Ritiro di depositi e cauzioni presso terzi											
414060	53	Riscossioni di crediti diversi	16.000,00			16.000,00	16.138,47		16.138,47			138,47	
414070	54	Riscossioni IMA per polizza ipotecaria emessa dal servizio	56.000,00			56.000,00	20.178,47		33.751,00			22.387,47	
		TOTALE TITOLO IV	56.000,00			56.000,00	20.178,47		33.751,00			138,47	
		TITOLO V											
		ENTRATE DERIVANTI DA TRASFERIMENTI											
		IN CONTO CAPITALE											
		CATEGORIA 15											
		TRASFERIMENTI DALLO STATO											
		TOTALE CAT. 15											
		TRASFERIMENTI DALLE REGIONI											
		TOTALE CAT. 16											
		TRASFERIMENTI DA COMUNI E PROVINCE											
		TOTALE CAT. 17											
		CATEGORIA 18											
		TRASFERIMENTI DA ALTRI ENTI DEL SETT. PUBBLICO											
		TRASFERIMENTI DA ALTRI ENTI											
		TOTALE CAT. 18											
		TOTALE TITOLO V											
516010	56	TOTALE TITOLO V											

PARTE PRIMA - ENTRATA			GESTIONE DI COMPETENZA										SOMME ACCERTATE					
CAPITOLO			PREVISIONI VARIAZIONI					RISORSE					RIMASTE DA RISC-RE			DIFFASIPETTO ALLE PREVISIONI		
CODICE	N.	DENOMINAZIONE	INIZIALI	in aumento	in diminuzione	DEFINITIVE	8	9	10	11	12	TOTALE ACCERTATI	TOTALE ACCERTATI	IN PIU'	IN MENO			
1	2	3	4	5	6	7	8	9	10	11	12	10	10	11	12			
TITOLO VI																		
ACCENSIONE DI PRESTITI																		
CATEGORIA 19																		
ASSUNZIONE DI MUTUI																		
619610	59	Assunzione di mutui	-	-	-	-	-	-	-	-	-	-	-	-	-			
TOTALE CAT. 19			-	-	-	-	-	-	-	-	-	-	-	-	-			
CATEGORIA 20																		
ASSUNZIONE DI ALTRI DEBITI FINANZIARI																		
620010	60	Anticipazioni Tesoro	8.000.000,00	-	-	8.000.000,00	9.273.643,86	-	9.273.643,86	-	-	9.273.643,86	9.273.643,86	1.273.643,86	900,00			
620020	61	Depositi cauzionali di terzi	900,00	-	-	900,00	762,00	-	762,00	-	-	762,00	762,00	-	76,00			
620040	61ter	Fondo garanzia prestiti al personale	8.002.000,00	-	-	8.002.000,00	9.274.405,86	-	9.274.405,86	-	-	9.274.405,86	9.274.405,86	1.273.643,86	1.250,00			
TOTALE CAT. 20			16.902.000,00	-	-	16.902.000,00	19.248.811,72	-	19.248.811,72	-	-	19.248.811,72	19.248.811,72	2.547.287,72	1.326,00			
CATEGORIA 21																		
EMISSIONE DI OBBLIGAZIONI																		
8.002.000,00			8.002.000,00	-	-	8.002.000,00	9.274.405,86	-	9.274.405,86	-	-	9.274.405,86	9.274.405,86	1.273.643,86	1.250,00			
TOTALE TITOLO VI			8.002.000,00	-	-	8.002.000,00	9.274.405,86	-	9.274.405,86	-	-	9.274.405,86	9.274.405,86	1.273.643,86	1.250,00			
TOTALE ENTRATE IN CORTO CAPITALE			8.058.000,00	-	-	8.058.000,00	9.294.584,33	-	9.294.584,33	-	-	9.294.584,33	9.308.156,86	1.273.782,33	23.625,47			
TITOLO VII																		
PARTE DI GIRO																		
CATEGORIA 22																		
ENTRATE AVANTI NATURA DI PARITTA DI GIRO																		
722010	62	Risorse erariali	1.040.000,00	164.174,47	-	1.040.000,00	1.199.959,46	-	1.199.959,46	-	-	1.201.967,57	1.201.967,57	161.267,87	237.858,77			
722020	63	Risorse previdenziali e s. esenzuali	570.000,00	-	-	570.000,00	442.141,23	-	442.141,23	-	-	442.141,23	442.141,23	-	-			
722030	64	Risorse finanziarie	40.000,00	-	-	40.000,00	98.279,00	-	98.279,00	-	-	140.697,00	140.697,00	482,79	148.532,20			
722040	65	Tribute per conto terzi	355.000,00	1.807,00	-	355.000,00	2.686.489,01	-	2.686.489,01	-	-	8.748.456,06	8.748.456,06	-	1.894.662,14			
722050	66	Partecipazioni di somma pagata per conto di terzi	8.570.000,00	1.372.469,24	-	8.570.000,00	563.390,79	-	563.390,79	-	-	1.320.903,58	1.320.903,58	-	479.396,42			
722070	68	IVA sui interessi	1.894.000,00	-	-	1.894.000,00	3.802,40	-	3.802,40	-	-	252.736,25	252.736,25	-	43.461,55			
722080	69	IVA Entrate "Un Igitale"	32.405.000,00	1.942.794,15	-	32.405.000,00	9.857.150,57	-	9.857.150,57	-	-	11.616.061,91	11.616.061,91	-	2.603.910,88			
TOTALE CAT. 22			11.265.000,00	3.842.794,15	-	11.265.000,00	19.057.551,72	-	19.057.551,72	-	-	22.787.931,34	22.787.931,34	161.750,36	2.603.910,88			
TOTALE TITOLO VII			11.265.000,00	3.842.794,15	-	11.265.000,00	19.057.551,72	-	19.057.551,72	-	-	22.787.931,34	22.787.931,34	161.750,36	2.603.910,88			



PARTE SECONDA - SPESA		GESTIONE DI COMPETENZA										
CAPITOLO		PREVISIONI					SOMME IMPERBATE					
CODICE	N.	DESCRIZIONE	INIZIALI		VARIAZIONI		DEFINITIVE	PAGATE	RIMASTE PAGARE	TOTALE IMPEGNI	DIFF. RISERVO ALLE PREVISIONI	
			4	5	6	7					8	9
101000	1	Spese per il personale	10.000,00	1.500,00	18.000,00	66.246,80	65.500,00	65.246,80	253,13			
101000	2	Spese per il personale	60.000,00	4.000,00	37.000,00	59.860,72	37.000,00	59.860,72	119,28			
101000	3	Spese per il personale	22.000,00	49.500,00	18.000,00	219.160,23	219.160,23	219.160,23	372,39			
101000	4	TOTALE CAT. 1	92.000,00	104.000,00	54.000,00	343.267,75	343.267,75	343.267,75	644,80			
102000	1	Spese per il personale	3.013.110,00	1.001.228,07	183.896,85	3.898.454,92	3.898.454,92	3.898.454,92	28.888,24			
102000	2	Spese per il personale	443.100,00	51.107,63	11.118,00	406.435,63	406.435,63	406.435,63	11.362,91			
102000	3	Spese per il personale	61.700,00	9.000,00	7.000,00	63.700,00	63.700,00	63.700,00	20.185,50			
102000	4	Spese per il personale	10.000,00	10.000,00	10,000,00	7.117,90	7.117,90	7.117,90	2.882,10			
102000	5	Spese per il personale	43.500,00	9.000,00	34.500,00	1.389.990,34	1.389.990,34	1.389.990,34	33.031,17			
102000	6	Spese per il personale	1.298.630,00	164.351,88	70.778,37	1.533.760,25	1.533.760,25	1.533.760,25	819,70			
102000	7	Spese per il personale	18.000,00	7.500,00	15.000,00	10.885,77	10.885,77	10.885,77	3.614,23			
102000	8	Spese per il personale	14.500,00	14.500,00	14.500,00	139.252,85	139.252,85	139.252,85	11.412,15			
102000	9	Spese per il personale	114.670,00	36.000,00	150.670,00	17.203,91	12.949,84	12.949,84	400,00			
102000	10	Spese per il personale	215.690,00	74.913,00	300.603,00	244.676,28	55.928,22	55.928,22	300.603,00			
102000	11	Spese per il personale	67.000,00	269.538,02	133.947,88	62.811,72	51.366,16	51.366,16	133.947,88			
102000	12	Spese per il personale	41.400,00	1.500,00	1.500,00	30.353,30	10.636,70	10.636,70	41.400,00			
102000	13	Spese per il personale	1.500,00	1.500,00	1.500,00	1.500,00	1.500,00	1.500,00	1.500,00			
102000	14	Spese per il personale	6.259.300,00	79.835,78	78.835,78	6.093.791,05	389.121,91	389.121,91	6.482.912,94			
102000	15	Spese per il personale	874.877,38	874.877,38	589.817,24	6.093.791,05	6.093.791,05	6.093.791,05	11.362,91			
102000	16	TOTALE CAT. 2	10.000,00	10.000,00	10,000,00	10.000,00	10.000,00	10.000,00	10.000,00			
102000	17	TOTALE CAT. 3	10.000,00	10.000,00	10,000,00	10.000,00	10.000,00	10.000,00	10.000,00			
104000	1	Spese per l'acquisto di beni di consumo	8.000,00	8.000,00	1.500,00	7.281,86	7.281,86	7.281,86	2.500,00			
104000	2	Spese per l'acquisto di beni di consumo	38.200,00	8.500,00	42.200,00	42.588,89	42.200,00	42.588,89	47.171,88			
104000	3	Spese per l'acquisto di beni di consumo	11.000,00	11.000,00	11.000,00	9.417,31	1.382,69	1.382,69	11.000,00			
104000	4	Spese per l'acquisto di beni di consumo	700,00	700,00	700,00	106,90	89,91	89,91	503,15			
104000	5	Spese per l'acquisto di beni di consumo	2.000,00	2.000,00	1.000,00	216,10	785,90	785,90	1.000,00			
104000	6	Spese per l'acquisto di beni di consumo	61.400,00	8.300,00	67.400,00	59.461,06	7.187,77	7.187,77	64.888,83			
104000	7	TOTALE CAT. 4	104.300,00	30.500,00	104.300,00	104.300,00	104.300,00	104.300,00	104.300,00			

PARTE SECONDA - SPESA		GESTIONE DI COMPETENZA										DIFF. RISPETTO ALLE PREVISIONI			
CAPITOLO		PREVISIONI					SOMME IMPEGNATE					IN PIU'		IN MENO	
CODICE	N.	IMPEGNATI	in aumento	in diminuzione	DEFINITIVE	PAGATE	IMPEGNATE	PAGATE	IMPEGNATE	IMPEGNATE	TOTALE	IN PIU'	IN MENO		
1.	2.	3.	4.	5.	6.	7.	8.	9.	10.	11.	12.	13.	14.		
104080	27	61.400,00	8.500,00	2.500,00	67.400,00	59.883,83	7.187,77	384.000,00	384.000,00	384.000,00	59.883,83	-	531,17		
104090	28	380.000,00	4.000,00	-	384.000,00	381.851,69	2.136,31	49.000,00	49.000,00	49.000,00	381.851,69	-	-		
104100	29	21.000,00	26.255,99	255,99	47.255,99	22.524,72	26.475,28	17.000,00	17.000,00	17.000,00	26.475,28	-	-		
104110	30	13.000,00	11.904,00	11.904,00	11.904,00	11.904,00	5.473,71	37.500,00	37.500,00	37.500,00	11.904,00	-	-		
104120	31	8.000,00	-	-	8.000,00	8.000,00	-	3.000,00	3.000,00	3.000,00	8.000,00	-	-		
104130	32	6.200,00	1.400,00	5.000,00	7.600,00	6.618,49	981,51	7.600,00	7.600,00	7.600,00	6.618,49	-	-		
104140	33	4.500,00	-	-	4.500,00	4.500,00	-	3.298,25	3.298,25	3.298,25	4.500,00	-	-		
104150	34	25.000,00	6.000,00	-	31.000,00	23.975,24	1.024,66	25.000,00	25.000,00	25.000,00	23.975,24	-	-		
104170	36	16.000,00	-	4.330,17	20.330,17	14.581,19	9.418,81	21.000,00	21.000,00	21.000,00	9.418,81	-	-		
104190	38	2.000,00	-	9.000,00	11.000,00	70.169,83	34.333,31	35.846,57	70.169,83	70.169,83	34.333,31	-	-		
104200	39	2.000,00	-	-	2.000,00	2.000,00	-	1.075,04	1.075,04	1.075,04	2.000,00	-	-		
104210	40	8.000,00	-	-	8.000,00	8.000,00	-	3.421,87	3.421,87	3.421,87	8.000,00	-	-		
104220	41	5.000,00	-	-	5.000,00	5.000,00	-	1.000,00	1.000,00	1.000,00	5.000,00	-	-		
104230	42	40.000,00	1.500,55	6.500,55	48.001,10	35.000,00	7.900,00	7.900,00	35.000,00	35.000,00	7.900,00	-	1.314,98		
104240	43	5.000,00	79.560,54	38.986,71	817.876,35	4.600,00	3.176,69	4.600,00	4.600,00	4.600,00	3.176,69	-	-		
		909.500,00	3.780.900,00	13.793,22	4.994.693,26	4.494.693,10	4.994.693,10	4.494.693,10	4.994.693,10	4.994.693,10	4.494.693,10	-	4.370,16		
CATEGORIA 5															
SPESA PER PRESTAZIONI ISTITUZIONALI															
105250	44	-	731.956,48	-	731.956,48	-	-	-	-	-	-	-	-	-	
105260	45	-	60.000,00	-	60.000,00	-	-	-	-	-	-	-	-	-	
105270	46	-	218.375,00	-	218.375,00	-	-	-	-	-	-	-	-	-	
105310	50	-	44.428,00	-	44.428,00	-	-	-	-	-	-	-	-	-	
105320	51	-	500.000,00	-	500.000,00	-	-	-	-	-	-	-	-	-	
105340	52	-	150.000,00	-	150.000,00	-	-	-	-	-	-	-	-	-	
105350	53	-	5.970,00	-	5.970,00	-	-	-	-	-	-	-	-	-	
105360	54	-	150.000,00	-	150.000,00	-	-	-	-	-	-	-	-	-	
105370	55	-	15.792,00	-	15.792,00	-	-	-	-	-	-	-	-	-	
105380	56	-	1.014.430,00	-	1.014.430,00	-	-	-	-	-	-	-	-	-	
105400	58	-	407.372,23	-	407.372,23	-	-	-	-	-	-	-	-	-	
105410	60	-	25.000,00	-	25.000,00	-	-	-	-	-	-	-	-	-	
105420	61	-	-	-	-	-	-	-	-	-	-	-	-	-	
105430	62	-	4.210.576,00	-	4.210.576,00	-	-	-	-	-	-	-	-	-	
105440	63	-	665.977,00	-	665.977,00	-	-	-	-	-	-	-	-	-	
105450	64	-	25.822,85	-	25.822,85	-	-	-	-	-	-	-	-	-	
105460	65	-	7.041.344,11	-	7.041.344,11	-	-	-	-	-	-	-	-	-	
		6.363.220,00	3.100.050,66	3.100.050,66	10.563.270,66	10.563.270,66	10.563.270,66	10.563.270,66	10.563.270,66	10.563.270,66	10.563.270,66	-	51.825,00		
CATEGORIA 6															
TRASFERIMENTI PASSIVI															
106010	66	-	1.537.374,97	-	1.537.374,97	-	-	-	-	-	-	-	-	-	
106015	66a	-	56.431,00	-	56.431,00	-	-	-	-	-	-	-	-	-	
106020	67	-	1.702.744,01	-	1.702.744,01	-	-	-	-	-	-	-	-	-	
106030	67b	-	63.000,00	-	63.000,00	-	-	-	-	-	-	-	-	-	
		-	3.359.549,98	-	3.359.549,98	-	-	-	-	-	-	-	-	-	
		6.363.220,00	3.100.050,66	3.100.050,66	10.563.270,66	10.563.270,66	10.563.270,66	10.563.270,66	10.563.270,66	10.563.270,66	10.563.270,66	-	80.683,31		

PARTE SECONDA - SPESA												
CAPITOLO			GESTIONE DI COMPETENZA				SOMME IMPEGNATE			DIFFERIMENTO ALLE PREVISIONI		
CODICE	N.	DESCRIZIONE	INITIALE	in numero	in dimissione	PRELATIVE	PAGATE	RESANDE PAGARE	TOTALE IMPEGNO	IN PIU'	IN MENO	12
1	2	3	4	5	6	7	8	9	10	11	12	13
CATEGORIA 7												
ONERI FINANZIARI												
107910	68	Interessi passivi su partecipazioni bancarie	260.000,00	-	40.000,00	230.000,00	143.467,77	18.660,55	164.028,32	-	-	55.971,68
107920	69	Spese e commissioni bancarie	3.000,00	-	-	3.000,00	590,73	-	590,73	-	-	2.409,28
107940	71	Rimborso su capitale	2.480,00	-	-	2.480,00	-	2.480,00	-	-	-	-
107950	72	Atroverimenti IRPEF	30	10	10	-	5	-	-	-	-	24,60
		TOTALE CAT. 7	385.510,00	10	40.010,00	225.510,00	145.073,50	21.140,55	167.014,45	-	-	58.409,55
CATEGORIA 8												
ONERI TRIBUTARI												
108010	77	Imposta base e tributi vari	450.000,00	-	125.000,00	325.000,00	274.178,89	106.871,11	325.000,00	-	-	-
		TOTALE CAT. 8	450.000,00	-	125.000,00	325.000,00	274.178,89	106.871,11	325.000,00	-	-	-
CATEGORIA 9												
POSTI CORRETTIVE E COMPENSATIVE DI ENTRATE CORRETTI												
109010	79	Risultazioni e ribonori diversi	-	-	-	-	-	-	-	-	-	-
		TOTALE CAT. 9	-	-	-	-	-	-	-	-	-	-
CATEGORIA 10												
SPESA NON CLASSIFICABILI IN ALTRE VOCI												
110010	81	Spesa per gli abbonamenti	8.000,00	14.000,00	-	22.000,00	4.248,47	17.751,53	22.000,00	-	-	132.307,34
110020	82	Fondi di riserva	103.530,00	308.777,24	286.000,00	132.307,24	-	-	-	-	-	-
110030	83	Oneri vari e straordinari	10.000,00	-	-	10.000,00	5.732,89	-	5.732,89	-	-	4.267,11
110040	84	Spesa di realizzo entrate	121.530,00	322.777,24	286.000,00	164.307,24	30.001,36	17.751,53	27.732,89	-	-	136.554,45
		TOTALE CAT. 10	343.060,00	645.554,48	572.000,00	326.317,24	25.713,71	35.503,92	55.465,78	-	-	153.136,06
		TOTALE TITOLO I E SPESE CORRETTI	14.464,060,00	11.727.619,35	5.449.168,64	20.742.510,71	16.021.804,66	4.299.479,52	20.321.284,18	-	-	432.589,44
TITOLO II												
SPESA IN CONTRO CAPITALE												
CATEGORIA 11												
ACQUISIZIONE BENI DI USO DURATELE ED OPERE MOBILIARI												
211010	88	Acquisti immobiliari	-	-	-	-	-	-	-	-	-	-
211020	89	Restituzioni, rimborsi e trasferimenti di immobilità	-	-	-	-	-	-	-	-	-	-
211030	90	Spesa per costruzioni in corso	-	-	-	-	-	-	-	-	-	-
211040	91	Acquisti diritti reali	-	-	-	-	-	-	-	-	-	-
		TOTALE CAT. 11	-	-	-	-	-	-	-	-	-	-
CATEGORIA 12												
ACQUISIZIONE DI IMMOBILIZZAZIONI TECNICHE												
212010	94	Acquisti di impianti, attrezzature e macchinari	-	-	-	-	-	-	-	-	-	-
212020	95	Risultati e trasformazioni e manutenzione impianti, attrezzature e macchinari	5.000,00	-	-	5.000,00	-	350,00	350,00	-	-	4.650,00
212030	96	Acquisti di automobili	-	-	-	-	-	-	-	-	-	-
212040	97	Spese per restauri e manutenzione di attrezzature	24.530,00	10.500,00	500,00	34.530,00	29.789,10	7.799,67	37.588,77	-	-	841,23
212050	98	Acquisti di impianti e macchine di ufficio	33.530,00	10.500,00	500,00	43.530,00	29.789,10	8.149,67	37.538,77	-	-	5.391,23
		TOTALE CAT. 12	63.060,00	21.500,00	1.000,00	85.060,00	59.727,87	16.299,34	75.327,21	-	-	5.842,46




PARTE SECONDA - SPESA														
CAPITOLO														
CODICE	N.	DENOMINAZIONE	PRESSIONI VARIAZIONI			GESTIONE DI COMPETENZA				SOMME IMPEGRATE		DIRE RISPARIO ALLE PRESSIONI		
			INIZIALI	IN AUMENTO	IN DIMINUIZIONE	DEFINITIVE	PAGATE	IMPIEGATE	BINASTE PAGARE	TOTALE IMPIEGATE	IN PIU'	IN MENO		
1	2	3	4	5	6	7	8	9	10	11	12	13	14	
		CATEGORIA 20												
		ESTINZIONE DEBITI DIVERSI												
320020	124	Rimborsi depositi cauzionali diversi	500,00	-	-	500,00	-	-	-	115,97	-	-	-	500,00
320040	126	Utilizzo fondo garanzia prestiti al personale	500,00	-	-	500,00	-	-	-	115,97	-	-	-	500,00
		TOTALE CAT. 20	1.000,00	-	-	1.000,00	-	-	-	231,94	-	-	-	1.000,00
		TOTALE TITOLO III	8.001.000,00	-	-	8.001.000,00	-	-	-	4.126.452,04	-	-	-	8.001.000,00
		TITOLO IV												
		PARTICOLARE												
		CATEGORIA 20												
		SPESA AVANTI NATURALI DI PARTE DI GIRO												
421010	127	Ribonifica servizi	1.040.000,00	196.413,47	-	1.040.000,00	1.050.093,03	151.884,90	-	1.201.276,93	-	-	-	177.858,77
421020	128	Ribonifica previdenziali ed assistenziali	570.000,00	-	-	570.000,00	387.699,41	54.441,82	-	442.141,23	-	-	-	570.000,00
421030	129	Ribonifica diverse	40.000,00	106.670,50	-	146.134,73	113.033,87	-	-	146.007,02	-	-	-	146.007,02
421040	130	Tributi e imposte	255.000,00	1.807,00	-	256.807,00	6.547,93	1.484.899,67	-	8.247,86	-	-	-	256.807,00
421050	131	Spese pagate per conto di terzi	8.200,00	1.371.199,98	-	1.379.400,00	1.224.770,28	96.033,33	-	1.320.803,61	-	-	-	1.379.400,00
421060	132	Spese in conto impianti	2.800.000,00	-	-	2.800.000,00	228.706,58	27.832,07	-	256.538,65	-	-	-	2.800.000,00
421070	133	Spese in conto personale	12.400.000,00	1.976.030,85	-	14.376.030,85	9.571.290,15	2.044.301,12	-	11.615.591,27	-	-	-	14.376.030,85
421080	134	IVA versata "Le Istituzioni"	11.200.000,00	1.976.030,95	-	13.176.030,95	9.571.290,15	2.044.301,12	-	11.615.591,27	-	-	-	13.176.030,95
		TOTALE CAT. 21	13.200.000,00	3.973.544,75	-	17.173.544,75	14.872.794,14	4.163.983,03	-	19.036.777,17	-	-	-	17.173.544,75
		TOTALE TITOLO IV	13.200.000,00	3.973.544,75	-	17.173.544,75	14.872.794,14	4.163.983,03	-	19.036.777,17	-	-	-	17.173.544,75



PARTE SECONDA - SPESA		GESTIONE DI COMPETENZA										DIFF. RISPETTO ALL' PREVISIONI	
CODICE	N.	CAPITOLO	DENOMINAZIONE	INIZIALI	PREVISIONI		DEBITIVE	PAGATE	RIMASTE	TOTALE	IN PIU'		IN MENO
					in aumento	in diminuzione					10	11	
1	2	3	4	5	6	7	8	9	10	11	12	13	
				14.462.260,00	11.272.619,35	5.448.108,84	20.742.510,71	18.074.804,66	4.279.479,52	20.374.284,18	11.262,91		432.589,44
			TITOLO I	14.462.260,00	11.272.619,35	5.448.108,84	20.742.510,71	18.074.804,66	4.279.479,52	20.374.284,18	11.262,91		432.589,44
			TITOLO II	14.462.260,00	11.272.619,35	5.448.108,84	20.742.510,71	18.074.804,66	4.279.479,52	20.374.284,18	11.262,91		432.589,44
			TITOLO III	8.000.000,00	139.103,19	283.133,19	8.000.000,00	4.128.452,04	5.447.507,78	9.273.759,83	1.273.643,86		884,02
			TITOLO IV	17.462.260,00	1.974.030,95	212.789,22	14.141.272,43	9.571.790,15	2.044.301,12	11.616.091,27	161.759,72		2.693.910,88
			TOTALE DELLE SPESE	35.004.590,00	13.662.753,49	5.682.457,16	43.184.886,33	29.951.260,90	11.524.028,87	41.476.289,77	1.446.786,49		3.155.363,05

ENTE TEATRALE ITALIANO  
 COLLEGIO DEI REVISORI DEI CONII  
 IL PRESIDENTE  
*De Felice*

E.T.I.  
 ENTE TEATRALE ITALIANO  
 # Direttore Generale  
*De Felice*

E.T.I.  
 ENTE TEATRALE ITALIANO  
 Il Presidente  


PARTE PRIMA - ENTRATA		GESTIONE DEI RESIDUI ATTIVI				GESTIONE DI CASSA				TOT. RESIDUI ATTIVI A FINE ESERCIZIO (9-15)		
CAPITOLI		RESIDUI DA REGOLARE (14-15)	RESIDUI DA REGOLARE (14-15)	RESIDUI DA REGOLARE (14-15)	RESIDUI DA REGOLARE (14-15)	RESIDUI DA REGOLARE (14-15)	RESIDUI DA REGOLARE (14-15)	RESIDUI DA REGOLARE (14-15)	RESIDUI DA REGOLARE (14-15)	RESIDUI DA REGOLARE (14-15)		
CODICE	N.	ESERCIZIO 13	ESERCIZIO 14	ESERCIZIO 15	TOTALI (14+15) 16	VARIAZIONI IN PIU' (16-13) 17	VARIAZIONI IN PIU' (16-15) 18	PROVISIONI 19	DIFFERENZE RISPETTO ALLE PREVISIONI 20	DIFFERENZE RISPETTO ALLE PREVISIONI 21	IN PIU' 22	IN PIU' 22
AVANZO DI AMMINISTRAZIONE												
TITOLO I												
ENTRATE CONTRIBUTIVE												
CATEGORIA 1												
ALLOQUOTE CONTRIBUTIVE A CARICO DEI												
DATORI DI LAVORO E/O DEGLI ISCRITTI												
TOTALE CAT. 1												
CATEGORIA 2												
QUOTA PARTECIPAZIONE DEGLI ISCRITTI												
ALL'ONERE DI SPECIFICHE GESTIONI												
TOTALE CAT. 2												
TOTALE TITOLO I												
TITOLO II												
ENTRATE DERIVANTI DA TRASFERIMENTI												
CORRENTI												
CATEGORIA 3												
TRASFERIMENTI DA PARTE DELLO STATO												
203010	1	1.000.000,00	1.000.000,00	-	1.000.000,00	-	-	10.074.000,00	10.474.000,00	400.000,00	-	600.000,00
203020	2	168.513,00	168.513,00	-	168.513,00	-	-	265.513,00	264.790,33	29.377,33	-	159.135,67
203030	3	-	-	-	-	-	-	3.977.155,00	3.966.970,00	-	-	610.185,00
203040	4	-	-	-	-	-	-	-	-	-	-	-
203050	5	1.168.513,00	1.168.513,00	-	1.168.513,00	-	-	14.316.548,00	14.135.760,33	439.377,33	-	1.349.320,67
TOTALE CAT. 3												
CATEGORIA 4												
TRASFERIMENTI DA PARTE DELLE REGIONI												
204010	6	38.700,00	38.700,00	-	38.700,00	-	-	599.470,00	260.776,47	-	-	318.693,53
TOTALE CAT. 4												
CATEGORIA 5												
TRASFERIMENTI DA COMUNI E PROVINCE												
205010	7	232.878,80	197.055,96	25.822,84	222.878,80	-	-	388.397,68	331.689,07	-	-	57.108,61
TOTALE CAT. 5												
CATEGORIA 6												
TRASFERIMENTI DA ALPAENTI DEL SETTORE												
PUBBLICO E PRIVATO												
206010	8	238.144,68	20.000,00	218.144,68	238.144,68	-	-	242.890,57	46.137,14	-	-	186.533,43
TOTALE CAT. 6												
TOTALE TITOLO II												
1.668.236,48												
1.824.186,96												
443.967,52												
1.668.236,48												
14.774.963,61												
429.377,33												
1.202.540,57												
1.975.838,19												





		GESTIONE DEI RESIDUI ATTIVI		GESTIONE DI CASSA		TOT. RESIDUI PASSIVI PER ESERCIZIO	
CAPITOLO		RIMASTI DA RISCOGLIERE		ESCOSSIONI		DIFFERENZE ESERZITO IN MEMO	
CODICE	N.	RISORSI	RISORSI DA RISCOGLIERE	PREVISIONI	ESCOSSIONI	IN PIU' (14-15)	IN MEMO (14+15)
1	2	13	(14-14)	19	20	21	22
TITOLO VI		TOTALI (14+15)		VARIAZIONI IN PIU' (16-17)		TOTALI (13-15)	
		16	15	17	18	18	23
ACCENSIONE DI PRESTITI							
CATEGORIA 19							
ASSUNZIONE DI MUTUI							
CATEGORIA 20							
ASSUNZIONE DI ALTRI DEBITI FINANZIARI							
CATEGORIA 21							
EMISSIONE DI OBBLIGAZIONI							
TOTALI TITOLO VI							
TOTALI ENTRATE IN CONTO CAPITALE							
TITOLO VII							
PARTE DI GIRO							
CATEGORIA 22							
ENTRATE AVANTI NATURA DI PARITTA DI GIRO							
CATEGORIA 23							
RISORSE AVANTI NATURA DI PARITTA DI GIRO							
CATEGORIA 24							
RISORSE AVANTI NATURA DI PARITTA DI GIRO							
CATEGORIA 25							
RISORSE AVANTI NATURA DI PARITTA DI GIRO							
CATEGORIA 26							
RISORSE AVANTI NATURA DI PARITTA DI GIRO							
CATEGORIA 27							
RISORSE AVANTI NATURA DI PARITTA DI GIRO							
CATEGORIA 28							
RISORSE AVANTI NATURA DI PARITTA DI GIRO							
CATEGORIA 29							
RISORSE AVANTI NATURA DI PARITTA DI GIRO							
TOTALI TITOLO VII							
TOTALI ENTRATE IN CONTO CAPITALE							
		934.617,59	866.771,08	934.617,59	9.362.430,64	1.273.643,86	1.238,00
						1.273.643,86	207.401,69
720010	62	41.067,48	41.067,48	1.040.000,00	1.199.959,46	159.959,46	42.395,59
720020	63	6.209,66	6.209,66	570.000,00	442.141,23	-	6.209,66
720030	64						
720040	65	129,11	129,11	129.398,00	60.016,90	-	60.016,90
720050	66	20.451,11	20.451,11	129.398,00	60.016,90	-	60.016,90
720060	67	4.091.219,84	3.482.927,18	10.186.336,00	8.083.226,49	-	192.890,31
720070	68	3.454.814,57	2.878.147,43	1.258.950,00	1.140.857,83	-	111.505,20
720080	69	7.616.982,08	6.630.159,27	300.000,00	3.802,40	-	286.197,60
		7.616.982,08	6.630.159,27	14.138.724,00	10.932.469,09	159.959,46	3.363.214,37
		7.616.982,08	6.630.159,27	14.138.724,00	10.932.469,09	159.959,46	3.363.214,37
		934.617,59	866.771,08	934.617,59	9.362.430,64	1.273.643,86	1.238,00
						1.273.643,86	207.401,69
720010	62	41.067,48	41.067,48	1.040.000,00	1.199.959,46	159.959,46	42.395,59
720020	63	6.209,66	6.209,66	570.000,00	442.141,23	-	6.209,66
720030	64						
720040	65	129,11	129,11	129.398,00	60.016,90	-	60.016,90
720050	66	20.451,11	20.451,11	129.398,00	60.016,90	-	60.016,90
720060	67	4.091.219,84	3.482.927,18	10.186.336,00	8.083.226,49	-	192.890,31
720070	68	3.454.814,57	2.878.147,43	1.258.950,00	1.140.857,83	-	111.505,20
720080	69	7.616.982,08	6.630.159,27	300.000,00	3.802,40	-	286.197,60
		7.616.982,08	6.630.159,27	14.138.724,00	10.932.469,09	159.959,46	3.363.214,37
		7.616.982,08	6.630.159,27	14.138.724,00	10.932.469,09	159.959,46	3.363.214,37
		934.617,59	866.771,08	934.617,59	9.362.430,64	1.273.643,86	1.238,00
						1.273.643,86	207.401,69
720010	62	41.067,48	41.067,48	1.040.000,00	1.199.959,46	159.959,46	42.395,59
720020	63	6.209,66	6.209,66	570.000,00	442.141,23	-	6.209,66
720030	64						
720040	65	129,11	129,11	129.398,00	60.016,90	-	60.016,90
720050	66	20.451,11	20.451,11	129.398,00	60.016,90	-	60.016,90
720060	67	4.091.219,84	3.482.927,18	10.186.336,00	8.083.226,49	-	192.890,31
720070	68	3.454.814,57	2.878.147,43	1.258.950,00	1.140.857,83	-	111.505,20
720080	69	7.616.982,08	6.630.159,27	300.000,00	3.802,40	-	286.197,60
		7.616.982,08	6.630.159,27	14.138.724,00	10.932.469,09	159.959,46	3.363.214,37
		7.616.982,08	6.630.159,27	14.138.724,00	10.932.469,09	159.959,46	3.363.214,37
		934.617,59	866.771,08	934.617,59	9.362.430,64	1.273.643,86	1.238,00
						1.273.643,86	207.401,69
720010	62	41.067,48	41.067,48	1.040.000,00	1.199.959,46	159.959,46	42.395,59
720020	63	6.209,66	6.209,66	570.000,00	442.141,23	-	6.209,66
720030	64						
720040	65	129,11	129,11	129.398,00	60.016,90	-	60.016,90
720050	66	20.451,11	20.451,11	129.398,00	60.016,90	-	60.016,90
720060	67	4.091.219,84	3.482.927,18	10.186.336,00	8.083.226,49	-	192.890,31
720070	68	3.454.814,57	2.878.147,43	1.258.950,00	1.140.857,83	-	111.505,20
720080	69	7.616.982,08	6.630.159,27	300.000,00	3.802,40	-	286.197,60
		7.616.982,08	6.630.159,27	14.138.724,00	10.932.469,09	159.959,46	3.363.214,37
		7.616.982,08	6.630.159,27	14.138.724,00	10.932.469,09	159.959,46	3.363.214,37
		934.617,59	866.771,08	934.617,59	9.362.430,64	1.273.643,86	1.238,00
						1.273.643,86	207.401,69

PARTE PRIMA - ENTRATA		GESTIONE DEI RESIDUI ATTIVI										GESTIONE DI CASSA										TOT. RESIDUI	
CODICE	N. 2	DENOMINAZIONE	RESIDUI		RISCOSSI	RIMASTI DA RISCOUOTERE		TOTALI	VARIAZIONI		PREVISIONI	RISCOSSIONI		DIFFERENZE RISPETTO ALLE PREVISIONI		IN MESE	IN MESE	ATTIVITA FINE ESERCIZIO	(9-15)				
			INIZIO ESERCIZIO	33		(14-16)	35		(17-18)	(19-20)		(21-22)	(23-24)	(25-26)	(27-28)					(29-30)	(31-32)	(33-34)	(35-36)
<b>CAPITOLO 3</b>																							
<b>RIEPILOGO DEL TITOLO</b>																							
		TITOLO I	1.428.216,42		1.424.268,86	241.967,82	1.666.236,48				15.847.526,25	14.774.363,01	428.372,33		1.302.540,57			1.975.818,19					
		TITOLO II	1.531.487,81		1.484.976,51	3.593.226,30	1.271.202,81	2.662.715,00			5.064.332,88	3.611.705,00	1.452.627,88		1.452.627,88			2.085.309,36					
		TITOLO III	336.882,44		9.380,21	117.501,43	136.882,44	28.259,28			45.000,00	28.259,28	158,47		35.579,19			140.874,16					
		TITOLO IV	797.934,93		54.465,50	739.489,45	797.934,93				239.050,00	58.465,50			170.584,50			739.469,45					
		TITOLO V									8.002.000,00	9.274.405,86	1.272.405,86		1.272.405,86								
		TITOLO VI	7.618.983,08		875.318,52	6.630.159,27	7.605.477,79				14.135.724,00	10.932.469,09	3.203.254,91		3.203.254,91			8.389.000,01					
		TITOLO VII																					
		<b>TOTALE DELLE ENTRATE</b>	<b>11.751.304,76</b>		<b>2.652.410,30</b>	<b>9.334.124,17</b>	<b>11.986.534,47</b>	<b>246.735,00</b>		<b>11.505,29</b>	<b>43.043.638,13</b>	<b>38.680.967,74</b>	<b>1.862.119,12</b>		<b>6.225.789,51</b>			<b>13.430.561,67</b>					

ENTE TEATRALE ITALIANO  
 COLLEGIO DEI REVISORI DEI CONTI  
 PRESIDENTE  
*[Signature]*

E.T.I.  
 ENTE TEATRALE ITALIANO  
 Il Direttore Generale  
*[Signature]*

E.T.I.  
 ENTE TEATRALE ITALIANO  
 Il Presidente  
*[Signature]*

PARTE SECONDA - SPESA			GESTIONE DEI REDDITI PASSIVI					GESTIONE DI CASSA					TOT. RESTINDI PASSIVI A FINE ESERCIZIO (811-15)	
CODICE	N.	DESCRIZIONE	RESIDUI INIZIO ESERCIZIO	PAGATI	RIMBORSI DA PAGARE	TOTALI	VARIAZIONI		PREVISIONI	PAGAMENTI	DIFFERENZE RISPETTO ALLE PREVISIONI		TOT. RESTINDI PASSIVI A FINE ESERCIZIO (811-15)	
							IN PIU' (16-13)	IN MENO (13-16)			IN PIU'	IN MENO		
1	2	3	13	14	15	16	17	18	19	20	21	22		
<b>TITOLO I</b>														
<b>CATEGORIA 1</b>														
<b>SPESA PER GLI ORGANI DELL'ENTE</b>														
101010	1	Assegni ed indennità alla Presidenza	-	-	-	-	-	-	65.500,00	65.246,89	-	253,11	-	
101020	2	Compensi, indennità e rimb. ai componenti Organi Coll. di Am.	47.820,00	45.012,76	-	45.012,76	-	22.807,24	50.000,00	50.893,48	44.893,48	-	-	
101030	3	Compensi, indennità e rimb. ai componenti Collegio Interdisc.	3.532,64	3.532,64	1.808,31	1.808,31	-	-	10,78	10,78	8.510,96	-	8.416,84	
101040	4	Spese per viaggi	-	-	-	-	-	-	64.000,00	41.448,51	3.246,83	-	-	
		<b>TOTALE CAT. 1</b>	<b>51.352,64</b>	<b>54.145,29</b>	<b>1.808,31</b>	<b>59.850,60</b>	<b>-</b>	<b>22.807,24</b>	<b>226.500,00</b>	<b>277.306,51</b>	<b>53.404,44</b>	<b>-</b>	<b>6.772,70</b>	
<b>CATEGORIA 2</b>														
<b>ONERI PER IL PERSONALE IN ATTIVITA' DI SERVIZIO</b>														
102010	7	Stipendi ed altri emolumenti fissi al personale parastatale e biennio	-	-	-	-	-	-	3.919.344,12	3.890.455,88	-	28.888,24	-	
102020	8	Compensi lavoro straordinario basati e dirigenti parastatale	-	-	-	-	-	-	482.089,63	463.831,77	-	21.257,86	-	
102030	9	Indennità e rimb. Spese trasp. Missioni e lavoro parastatale	-	-	-	-	-	-	63.700,00	49.514,50	-	20.185,50	-	
102040	10	Indennità e rimb. Spese trasp. Missioni e lavoro parastatale	-	-	-	-	-	-	30.000,00	7.117,50	-	22.882,50	-	
102050	11	Oneri previdenziali ed assicurativi a carico dell'ente	27.298,49	27.298,49	-	27.298,49	-	-	1.382.103,51	1.337.349,49	-	44.754,02	-	
102060	12	Altri oneri sociali a carico dell'ente	148.349,37	148.349,37	-	148.349,37	-	-	7.500,00	6.180,20	-	3.319,70	-	
102070	13	Costi per il personale a partecipazione e spese per corsi inf. da Enel	38.929,24	14.775,32	24.153,92	38.929,24	-	-	35.000,00	14.775,32	-	20.224,68	-	
102080	14	Oneri art. 590/591/592/593/594/595/596/597/598/599/600	6.929,00	6.929,00	-	6.929,00	-	-	14.800,00	10.865,72	-	3.614,28	-	
102090	15	Oneri art. 590/591/592/593/594/595/596/597/598/599/600	6.929,00	6.929,00	-	6.929,00	-	-	148.670,00	134.132,01	-	14.537,99	-	
102100	16	Costi per il personale a partecipazione e spese per corsi inf. da Enel	-	-	-	-	-	-	298.000,00	370.709,63	-	-	-	
102110	17	Indennità art. 23 L. 30/7/87 e art. 15 L. 88/89	-	-	-	-	-	-	24.977,88	24.977,88	-	-	-	
102120	18	Periodo miglioramento ferie art. 13 DPR 457/90	-	-	-	-	-	-	24.977,88	24.977,88	-	-	-	
102130	19	Costi per il personale a partecipazione e spese per corsi inf. da Enel	-	-	-	-	-	-	291,85	291,85	-	-	-	
102140	20	Costi per il personale a partecipazione e spese per corsi inf. da Enel	-	-	-	-	-	-	31.800,00	41.309,50	-	-	-	
102150	21	Costi per il personale a partecipazione e spese per corsi inf. da Enel	-	-	-	-	-	-	31.800,00	41.309,50	-	-	-	
102160	22	Costi per il personale a partecipazione e spese per corsi inf. da Enel	-	-	-	-	-	-	31.800,00	41.309,50	-	-	-	
102170	23	Costi per il personale a partecipazione e spese per corsi inf. da Enel	-	-	-	-	-	-	31.800,00	41.309,50	-	-	-	
102180	24	Costi per il personale a partecipazione e spese per corsi inf. da Enel	-	-	-	-	-	-	31.800,00	41.309,50	-	-	-	
102190	25	Costi per il personale a partecipazione e spese per corsi inf. da Enel	-	-	-	-	-	-	31.800,00	41.309,50	-	-	-	
102200	26	Costi per il personale a partecipazione e spese per corsi inf. da Enel	-	-	-	-	-	-	31.800,00	41.309,50	-	-	-	
102210	27	Costi per il personale a partecipazione e spese per corsi inf. da Enel	-	-	-	-	-	-	31.800,00	41.309,50	-	-	-	
102220	28	Costi per il personale a partecipazione e spese per corsi inf. da Enel	-	-	-	-	-	-	31.800,00	41.309,50	-	-	-	
102230	29	Costi per il personale a partecipazione e spese per corsi inf. da Enel	-	-	-	-	-	-	31.800,00	41.309,50	-	-	-	
102240	30	Costi per il personale a partecipazione e spese per corsi inf. da Enel	-	-	-	-	-	-	31.800,00	41.309,50	-	-	-	
102250	31	Costi per il personale a partecipazione e spese per corsi inf. da Enel	-	-	-	-	-	-	31.800,00	41.309,50	-	-	-	
		<b>TOTALE CAT. 2</b>	<b>379.857,58</b>	<b>322.231,26</b>	<b>51.626,32</b>	<b>374.883,67</b>	<b>-</b>	<b>5.179,31</b>	<b>6.551.356,14</b>	<b>6.417.022,31</b>	<b>72.097,83</b>	<b>-</b>	<b>208.435,46</b>	
<b>CATEGORIA 3</b>														
<b>ONERI PER IL PERSONALE IN QUIESCENZA</b>														
102240		<b>TOTALE CAT. 3</b>	<b>-</b>	<b>-</b>	<b>-</b>	<b>-</b>	<b>-</b>	<b>-</b>	<b>-</b>	<b>-</b>	<b>-</b>	<b>-</b>	<b>-</b>	
<b>CATEGORIA 4</b>														
<b>SPESA PER L'ACQUISIZIONE DI BENI E DI SERV.</b>														
104010	20	Acquisto di libri, periodici ed altri pubblicazioni	383,76	383,76	-	383,76	-	-	7.500,00	7.446,52	-	53,48	-	
104020	21	Acquisto materiali di consumo a rimborsamento	6.990,87	6.990,87	-	6.990,87	-	-	46.400,00	49.449,76	-	1.249,76	-	
104030	22	Spese di rappresentanza	-	-	-	-	-	-	11.000,00	9.411,31	-	1.588,69	-	
104040	23	Spese per il funzionamento di commissioni, comitati ecc.	-	-	-	-	-	-	700,00	136,85	-	563,15	-	
104050	24	Spese per accertamenti sanitari	29,95	29,95	-	29,95	-	-	-	-	-	-	-	
104060	25	Spese per cure, ricoveri e prestazioni	2.400,36	2.400,36	-	2.400,36	-	-	1.000,00	2.512,10	-	1.512,10	-	
104070	26	Acquisto materiale a dividere	9.804,94	9.700,58	-	9.700,58	-	-	66.600,00	69.381,64	-	2.146,84	-	
		<b>TOTALE CAT. 4</b>	<b>19.519,88</b>	<b>19.105,52</b>	<b>-</b>	<b>19.105,52</b>	<b>-</b>	<b>-</b>	<b>77.200,00</b>	<b>80.827,28</b>	<b>-</b>	<b>3.266,76</b>	<b>-</b>	
		<b>TOTALE</b>	<b>107.102,12</b>	<b>107.102,12</b>	<b>-</b>	<b>107.102,12</b>	<b>-</b>	<b>-</b>	<b>1.000.000,00</b>	<b>1.000.000,00</b>	<b>-</b>	<b>-</b>	<b>-</b>	





PARTE SECONDA - SPESA		GESTIONE DEI RESIDUI PASSIVI				GESTIONE DI CASSA				TOT. RESIDUI PASSIVI A FINE ESERCIZIO (9+15)			
CAPITOLO		RESIDUI INIZIO ESERCIZIO	PAGATI	RIAVANTI DA PAGARE	TOTALI	IN PIU' (16-15)	IN MEMO (15-16)	PREVISIONI	PAGAMENTI	IN PIU' (20-21)	IN MEMO (21-22)		
CODICE	N.	13	14	(16-14)	(14+15)	17	18	19	20	21	22	23	23
CATEGORIA 7													
ONERI FINANZIARI													
107010	68	19.776,60	18.627,47	-	18.627,47	-	149,13	200.000,00	153.095,54	-	46.904,46	-	18.690,95
107020	69	-	-	-	-	-	-	3.000,00	240,71	-	2.759,29	-	-
107040	71	2.480,00	2.478,99	-	2.478,99	-	1,01	2.480,00	2.478,99	-	1,01	-	2.480,00
107060	72	21.256,60	21.106,46	-	21.106,46	-	150,14	235.510,00	166.990,34	-	68.520,64	-	21.140,55
TOTALE CAT. 7													
CATEGORIA 8													
ONERI TRIBUTARI													
108010	77	146.243,72	137.842,98	8.400,74	146.243,72	-	-	315.000,00	386.974,87	-	41.974,87	-	144.391,65
TOTALE CAT. 8		146.243,72	137.842,98	8.400,74	146.243,72	-	-	315.000,00	386.974,87	-	41.974,87	-	144.391,65
CATEGORIA 9													
COSTE CORRETIVE E COMPENSATIVE DI ENTRATE CORRENTE													
109010	79	-	-	-	-	-	-	-	-	-	-	-	-
TOTALE CAT. 9		-	-	-	-	-	-	-	-	-	-	-	-
CATEGORIA 10													
SPESA NON CLASSIFICABILI IN ALTRE VOCI													
110010	81	6.767,01	5.319,54	1.407,47	6.767,01	-	-	37.000,00	9.608,01	-	22.391,99	-	19.159,00
110020	82	-	-	-	-	-	-	132.307,34	-	-	132.307,34	-	-
110030	83	1.570,51	1.570,51	-	1.570,51	-	-	9.500,00	7.372,48	-	2.127,52	-	-
110040	84	8.287,52	6.890,05	1.407,47	8.287,52	-	-	123.807,34	16.981,41	-	146.825,93	-	19.159,00
TOTALE CAT. 10		16.625,04	13.670,60	2.814,94	16.625,04	-	-	182.614,34	33,861,94	-	148.752,40	-	19.159,00
TOTALE TITOLO I E SPESE CORRENTI		5.565.702,29	4.215.177,97	1.146.729,86	5.361.806,93	-	203.795,36	22.683.100,71	20.236.982,03	-	1.248.464,90	-	5.446.309,08
TITOLO II													
SPESA IN CONTO CAPITALE													
CATEGORIA 11													
ACQUISIZIONE BENI DI USO DURATEVO ED OPERE MOBILIARI													
211010	86	-	-	-	-	-	-	-	-	-	-	-	-
211020	87	-	-	-	-	-	-	-	-	-	-	-	-
211030	88	-	-	-	-	-	-	-	-	-	-	-	-
211040	89	-	-	-	-	-	-	-	-	-	-	-	-
211050	90	-	-	-	-	-	-	-	-	-	-	-	-
211060	91	-	-	-	-	-	-	-	-	-	-	-	-
TOTALE CAT. 11		-	-	-	-	-	-	-	-	-	-	-	-
CATEGORIA 12													
ACQUISIZIONE DI IMMOBILIZZAZIONI TECNICHE													
212010	94	-	-	-	-	-	-	-	-	-	-	-	-
212020	95	465.916,90	413,89	449.576,73	465.916,90	-	12.212,28	180.000,00	4.139,89	-	176.871,11	-	449.925,73
212030	96	-	-	-	-	-	-	-	-	-	-	-	-
212040	97	56.975,78	47.874,53	8.460,31	56.975,78	-	-	45.830,00	77.314,87	-	31.784,67	-	37.249,68
212050	98	522.893,68	51.654,46	469.018,54	510.660,60	-	12.212,18	225.830,00	81.443,56	-	176.871,11	-	467.175,61
TOTALE CAT. 12		1.045.786,36	99,317	918,663	1.045.786,36	-	24,46	451.660,00	85,898	-	317,663	-	918,663

PARTE SECONDA - SPESA		GESTIONE DEI RESIDUI PASSIVI				GESTIONE DI CASSA				TOT. RESIDUI PASSIVI
CAPITOLO		RESIDUI ESERCIZIO	PAGATI	PAGARE DA PAGARE	TOTALI	VARIAZIONI	PREVISIONI	PAGAMENTI	DIFFERENZA RESORTO	PASSIVITÀ ESERCIZIO
1	2	13	14	15	16	17	18	20	21	(8-13)
1	2	(13-13)	(14-14)	(15-15)	(16-16)	(17-17)	(18-18)	(20-20)	(21-21)	(8-13)
1	2	(13-13)	(14-14)	(15-15)	(16-16)	(17-17)	(18-18)	(20-20)	(21-21)	(8-13)
CATEGORIA 13										
PARTICIPAZIONI E ACQUISTI DI VALORI MOBILIARI										
213010	101	-	-	-	-	-	-	-	-	-
213020	102	-	-	-	-	-	-	-	-	-
213030	103	-	-	-	-	-	-	-	-	-
213040	104	-	-	-	-	-	-	-	-	-
213050	105	-	-	-	-	-	-	-	-	-
TOTALE CAT. 13										
CATEGORIA 14										
CONCESSIONE DI CREDITI E ANTICIPAZIONI										
214010	108	-	-	-	-	-	-	-	-	-
214020	109	-	-	-	-	-	-	-	-	-
214030	110	-	-	-	-	-	-	-	-	-
214040	111	-	-	-	-	-	-	-	-	-
214050	112	-	-	-	-	-	-	-	-	-
214070	114	-	-	-	-	-	-	-	-	-
TOTALE CAT. 14										
CATEGORIA 15										
215010	118	103.597,14	103.513,32	-	102.513,32	843,82	209.683,16	207.256,74	27.722,81	24.290,77
TOTALE CAT. 15										
TOTALE TITOLO II										
TITOLO III										
ESTRIZIONI DI MUTUI E ANTICIPAZIONI										
CATEGORIA 16										
RIMBORSI DI MUTUI										
316010	120	-	-	-	-	-	-	-	-	-
TOTALE CAT. 16										
CATEGORIA 17										
RIMBORSI PASSIVI										
317010	122	4.022.168,86	4.022.168,86	-	4.022.168,86	-	6.750.000,00	6.148.904,93	1.398.504,93	5.143.307,20
TOTALE CAT. 17										
CATEGORIA 18										
RIMBORSI DI OBBLIGAZIONI										
TOTALE CAT. 18										
CATEGORIA 19										
RESTIT. NE. ALE. GESTIONE AUTONOME DI ANTICIPAZIONI										
TOTALE CAT. 19										
TOTALE										
198.258,58										
491.966,58										

CAPITOLO		GESTIONE DEI RESIDUI PASSIVI					GESTIONE DI CASSA					TOT. RESIDUI PASSIVI A FINE ESERCIZIO (3+5)		
CODICE	N. DESCRIZIONE	RESIDUI INIZIO ESERCIZIO	PAGATI	RIMASTI DA PAGARE	TOTALI	IN PRO	IN NERO	PREVISIONI	PAGAMENTI	DIFERENZE RISPETTO ALLE PREVISIONI	IN PRO	IN NERO	3	5
		13	14	15	16	17	18	19	20	21	22			
CATEGORIA 20														
ESTIMAZIONE DEBITI DIVERSI														
330020	125 - Rimborso depositi bancari diversi	-	-	-	-	-	-	500,00	-	-	-	-	500,00	-
330040	126915 - Utilizzo fondo garanzia prestiti di Portofoglio	-	-	-	-	-	-	2.000,00	115,97	-	-	-	384,03	-
TOTALE CAT. 20		4.022.168,86	4.022.168,86	-	4.022.168,86	-	-	6.751.000,00	8.148.620,90	1.398.504,93	-	-	884,03	5.147.307,79
CATEGORIA 21														
PARTITE DI GIRO														
SPESA AVANTI NATURA DI PARTITE DI GIRO														
421010	127 - Rimborsi servizi	117.933,39	113.909,74	4.023,65	117.933,39	-	-	1.006.000,00	1.164.004,77	159.001,77	-	-	153.306,35	-
421020	128 - Rimborsi previdenziali ed assistenziali	55.364,07	55.364,07	76,11	55.364,07	-	-	500.000,00	442.962,25	-	-	307.034,76	54.590,05	-
421030	129 - Rimborsi diverse	9.976,75	9.179,43	801,32	9.976,75	-	-	116.038,00	122.208,93	5.270,93	-	-	26.174,87	-
421040	130 - Trasmissione a favore di terzi	618,47	618,47	618,47	618,47	-	-	140.330,00	6.542,40	-	-	-	560,87	-
421050	131 - Somme pagate per conto di terzi	413.183,44	144.409,46	274.213,30	413.183,44	-	-	10.084.336,00	6.706.175,11	-	-	3.278.160,89	1.961.397,93	-
421060	132 - Partite in conto assegni	15.489,14	11.781,67	1.697,47	15.489,14	-	-	1.807.000,00	1.238.364,92	-	-	568.635,08	97.930,80	-
421070	133 - IVA su acquisti	-	-	-	-	-	-	300.000,00	228.706,58	-	-	-	71.293,42	-
421070	134 - IVA sugli "Sb. Rimborsi"	618.706,80	337.192,83	281.513,97	618.706,80	-	-	14.031.604,00	9.906.982,98	4.124.621,02	-	-	37.815,09	-
TOTALE CAT. 21		618.706,80	337.192,83	281.513,97	618.706,80	-	-	14.031.604,00	9.906.982,98	4.124.621,02	-	-	37.815,09	-
TOTALE TITOLO III		4.022.168,86	4.022.168,86	-	4.022.168,86	-	-	6.751.000,00	8.148.620,90	1.398.504,93	-	-	884,03	5.147.307,79
CATEGORIA 22														
PARTITE DI GIRO														
SPESA AVANTI NATURA DI PARTITE DI GIRO														
421010	127 - Rimborsi servizi	117.933,39	113.909,74	4.023,65	117.933,39	-	-	1.006.000,00	1.164.004,77	159.001,77	-	-	153.306,35	-
421020	128 - Rimborsi previdenziali ed assistenziali	55.364,07	55.364,07	76,11	55.364,07	-	-	500.000,00	442.962,25	-	-	307.034,76	54.590,05	-
421030	129 - Rimborsi diverse	9.976,75	9.179,43	801,32	9.976,75	-	-	116.038,00	122.208,93	5.270,93	-	-	26.174,87	-
421040	130 - Trasmissione a favore di terzi	618,47	618,47	618,47	618,47	-	-	140.330,00	6.542,40	-	-	-	560,87	-
421050	131 - Somme pagate per conto di terzi	413.183,44	144.409,46	274.213,30	413.183,44	-	-	10.084.336,00	6.706.175,11	-	-	3.278.160,89	1.961.397,93	-
421060	132 - Partite in conto assegni	15.489,14	11.781,67	1.697,47	15.489,14	-	-	1.807.000,00	1.238.364,92	-	-	568.635,08	97.930,80	-
421070	133 - IVA su acquisti	-	-	-	-	-	-	300.000,00	228.706,58	-	-	-	71.293,42	-
421070	134 - IVA sugli "Sb. Rimborsi"	618.706,80	337.192,83	281.513,97	618.706,80	-	-	14.031.604,00	9.906.982,98	4.124.621,02	-	-	37.815,09	-
TOTALE CAT. 22		618.706,80	337.192,83	281.513,97	618.706,80	-	-	14.031.604,00	9.906.982,98	4.124.621,02	-	-	37.815,09	-
TOTALE TITOLO IV		618.706,80	337.192,83	281.513,97	618.706,80	-	-	14.031.604,00	9.906.982,98	4.124.621,02	-	-	37.815,09	-

PARTE SECONDA - SPESA												
CODICE	N.	DENOMINAZIONE	GESTIONE DEI RESIDUI PASSIVI			GESTIONI DI CASSA				TOT. RESIDUI PASSIVI A FINE ESERCIZIO (41.15)		
			RESIDUI INIZIO ESERCIZIO (13)	PAGATI (14)	RIMASTI DA PAGARE (15-14) (15)	TOTALI (14+15) (16)	IN PIU' (17-13) (17)	VARIAZIONI (18-13) (18)	IN PIU' (19-16) (19)		PAGAMENTI (20)	DIFFERENZE RISPETTO ALLE PREVISIONI IN PIU' (21)
	2	BILANCO DEI TITOLI	5.545.702,23	4.215.177,37	1.346.729,56	5.361.906,93	202.799,36	22.843.100,71	20.236.981,03	1.748.451,90	3.494.550,58	5.446.209,02
		TITOLO I	628.289,83	554.167,78	459.025,94	613.193,72	475.133,12	4.751.000,00	346.281,83	1.09.507,22	196.358,58	691.946,38
		TITOLO II	4.022.164,86	4.022.168,86	281.513,97	4.022.168,86	13.096,10	3.433.800,00	8.148.626,92	1.398.504,93	84,03	5.147.307,79
		TITOLO III	618.706,80	337.152,83	1.887.269,47	618.706,80	-	3.433.800,00	5.508.983,98	164.722,72	4.768.893,74	2.329.215,09
		TITOLO IV	30.832.867,77	8.728.706,84	1.887.269,47	10.615.976,31	216.491,46	43.922.837,90	38.660.967,74	2.920.745,77	6.162.616,93	13.411.798,34
		TOTALE DELLE SPESE										

ENTE TEATRALE ITALIANO

CONSIGLIO DI AMMINISTRAZIONE

IL PRESIDENTE

*Car. P. De...*

E.T.I.  
ENTE TEATRALE ITALIANO

Il Direttore Amministrativo

*...*


E.T.I.  
ENTE TEATRALE ITALIANO


Il Presidente

*...*


**SITUAZIONE AMMINISTRATIVA**

Consistenza della cassa all'inizio dell'esercizio		0,00
<b>Riscossioni</b>		
in c/competenza	36.028.557,44	
in c/residui	<u>2.652.410,30</u>	
<b>totale riscossioni</b>		38.680.967,74
<b>Pagamenti</b>		
in c/competenza	29.952.260,90	
in c/residui	<u>8.728.706,84</u>	
<b>totale pagamenti</b>		<u>38.680.967,74</u>
<b>Avanzo della cassa alla fine dell'esercizio</b>		0,00
<b>Residui attivi</b>		
degli esercizi precedenti	9.334.124,17	
dell'esercizio	<u>4.096.437,50</u>	
<b>totale residui attivi</b>		13.430.561,67
<b>Residui passivi</b>		
degli esercizi precedenti	1.887.269,47	
dell'esercizio	<u>11.524.028,87</u>	
<b>totale residui passivi</b>		<u>13.411.298,34</u>
Parte vincolata dell'avanzo di amministrazione 2002 D.M. 29/11/02	-	<u>39.237,22</u>
<b>Disavanzo di amministrazione alla fine dell'esercizio</b>	-	<u><u>19.973,89</u></u>

**E.T.I.**  
**ENTE TEATRALE ITALIANO**  
 Il Presidente
 

**E.T.I.**  
**ENTE TEATRALE ITALIANO**  
 Il Direttore Amministrativo
 

2003	
RISCOSSIONI + RESIDUI 2003	40.124.994,94
PAGAMENTI + RESIDUI 2003	<u>41.476.289,77</u>
DISAVANZO	- 1.351.294,83
AVANZO 2002	<u>879.199,77</u>
	- 472.095,06
RIACCERT. RESIDUI ANNI PRECEDENTI	<u>452.121,17</u>
	- 19.973,89

**ENTE TEATRALE ITALIANO**  
**COLLEGIO DEI REVISORI DEI CONTI**  
 PRESIDENTE
 

SITUAZIONE PATRIMONIALE

SITUAZIONE PATRIMONIALE		AL 31 DICEMBRE 2003		SITUAZIONE PATRIMONIALE		AL 31/12/2003		SITUAZIONE PATRIMONIALE		AL 31/12/2003	
ATTIVITA'	01/01/2003	INCREMENTI	DECREMENTI	31/12/2003	PASSIVITA'	01/01/2003	INCREMENTI	DECREMENTI	31/12/2003	ATTIVITA'	01/01/2003
DISPONIBILITA' LIQUIDE	€ 11.751.304,76	€ 646.056,07	€ -	€ 12.397.360,83	DEBITI DI TESORERIA	€ 646.056,07	€ -	€ -	€ 646.056,07	RESIDUI ATTIVI	€ 11.751.304,76
RESIDUI ATTIVI	€ 35.475,46	€ 4.314.084,72	€ 3.426.252,54	€ 10.363.197,64	DEBITI DI TERZI	€ 140.374,16	€ -	€ -	€ 140.374,16	DEBITI DI TERZI	€ 140.374,16
PARTECIPAZIONI	€ 51,65	€ -	€ -	€ 51,65	FONDO ACCANTO PER TEATRI	€ 925.484,74	€ -	€ -	€ 925.484,74	FONDO ACCANTO PER TEATRI	€ 925.484,74
INA FONDO LIQUIDAZIONE DIPENDENTI	€ 642.876,37	€ 98.708,84	€ 15.138,47	€ 726.446,74	FONDO LIQUIDAZIONE IMPIEGATI CO INA	€ 1.179.082,65	€ -	€ -	€ 1.179.082,65	FONDO LIQUIDAZIONE IMPIEGATI CO INA	€ 1.179.082,65
IMMOBILI DI PROPRIETA'	€ 1.179.082,65	€ -	€ -	€ 1.179.082,65	FONDO IMPOSTE	€ 5.132.585,90	€ -	€ -	€ 5.132.585,90	FONDO IMPOSTE	€ 5.132.585,90
LAVORI TEATRI VALLI E PERGOLA	€ 5.264.929,05	€ -	€ -	€ 5.264.929,05	FONDO GARANZIA PRESTITI PERSONALE	€ 1.810.985,90	€ -	€ -	€ 1.810.985,90	FONDO GARANZIA PRESTITI PERSONALE	€ 1.810.985,90
MOBILI - MACCHINE - IMPIANTI	€ 1.763.517,68	€ 47.474,31	€ 141.343,15	€ 1.669.648,84	FONDO AMMORTAMENTO IMMUNI	€ 46.618,84	€ -	€ -	€ 46.618,84	FONDO AMMORTAMENTO IMMUNI	€ 46.618,84
RATTE E RISCOINTI	€ 46.618,83	€ 46.618,84	€ 46.618,83	€ 46.618,84	FONDO SVALUTAZIONE CREDITI	€ -	€ -	€ -	€ -	FONDO SVALUTAZIONE CREDITI	€ -
TOTALE ATTIVITA'	€ 20.883.850,45	€ 5.311.730,29	€ 3.643.773,50	€ 22.551.807,24	RATTE E RISCOINTI PASSIVI	€ -	€ -	€ -	€ -	RATTE E RISCOINTI PASSIVI	€ -
DEBITI PATRIMONIALE	€ 1.958.806,46	€ -	€ -	€ 1.958.806,46	TOTALE PASSIVITA'	€ 20.451.490,43	€ 17.196.479,21	€ 15.381.271,80	€ 22.266.748,24	TOTALE PASSIVITA'	€ 20.451.490,43
DISAVANZO ECONOMICO ANNI 1992-1999	€ 668.620,50	€ -	€ -	€ 668.620,50	PATRIMONIO NETTO	€ 61.974,83	€ -	€ -	€ 61.974,83	PATRIMONIO NETTO	€ 61.974,83
DISAVANZO ECONOMICO ANNO 2000	€ 640.883,11	€ -	€ -	€ 640.883,11	RESERVA UTILI REINVESTITI EX ART. 1.163/85	€ 2.377.901,84	€ -	€ -	€ 2.377.901,84	RESERVA UTILI REINVESTITI EX ART. 1.163/85	€ 2.377.901,84
DISAVANZO ECONOMICO ANNO 2002	€ 3.198.310,09	€ 5.987,77	€ -	€ 3.204.297,86	RESERVA CONTRIBUZIONE CAPITALE PER LAVORI	€ 245.259,19	€ -	€ -	€ 245.259,19	RESERVA CONTRIBUZIONE CAPITALE PER LAVORI	€ 245.259,19
TOTALE DEBITI	€ 24.079.160,54	€ 5.317.688,06	€ 3.643.773,50	€ 25.750.622,10	AVANZO ECONOMICO 2001	€ 3.027.669,70	€ -	€ -	€ 3.027.669,70	AVANZO ECONOMICO 2001	€ 3.027.669,70
TOTALE A/PAREGGIO	€ 24.079.160,54	€ 5.317.688,06	€ 3.643.773,50	€ 25.750.622,10	TOTALE PATRIMONIO NETTO	€ 24.079.160,53	€ 17.196.479,21	€ 15.322.565,95	€ 25.753.074,79	TOTALE PATRIMONIO NETTO	€ 24.079.160,53

ENTE TEATRALE ITALIANO  
 COLLEGIO DEI REVISORI DEI CONTI  
 15/01/2004  
 Il Presidente

E.T.I.  
 ENTE TEATRALE ITALIANO  
 Il Direttore Generale

E.T.I.  
 ENTE TEATRALE ITALIANO  
 Il Presidente

CONTO ECONOMICO

TITOLO I		TITOLO II		TITOLO III		TITOLO IV	
ENTRATE CONTRIBUTIVE		ENTRATE CORRENTI		SPESA CORRENTI		TITOLO V	
ENTRATE DERIVANTI DA TRASFERIMENTI CORRENTI							
CAT. 1	ALIQUOTE CONTRIBUTIVE	-		CAT. 1	SPESA PER GLI ORGANI DELL'ENTE	226.127,61	
CAT. 2	QUOTE PARTECIPAZIONI ISCRITTI	-		CAT. 2	ONERI PER IL PERSONALE IN ATTIVITA' DI SERVIZIO	6.452.912,96	
				CAT. 3	ONERI PER IL PERSONALE IN QUIESCENZA	-	
				CAT. 4	SPESA PER L'ACQUISTO DI BENI DI CONS. E SERVIZI	947.227,68	
				CAT. 5	SPESA PER PRESTAZIONI ISTITUZIONALI	10.152.688,45	
				CAT. 6	TRASFERIMENTI PASSIVI	2.022.560,74	
CAT. 3	TRASFERIMENTI DALLO STATO	14.316.568,00		CAT. 7	ONERI FINANZIARI	167.014,45	
CAT. 4	TRASFERIMENTI DALLE REGIONI	522.076,47		CAT. 8	ONERI TRIBUTARI	325.000,00	
CAT. 5	TRASFERIMENTI DA COMUNI E PROVINCE	181.117,68		CAT. 9	POSTE CORRETTIVE E COMP. DI ENTRATE CORRENTI	-	
CAT. 6	TRASFERIMENTI DA ALTRI ENTI	62.182,57		CAT. 10	SPESA NON CLASSIFICABILI IN ALTRE VOCI	27.752,89	
TITOLO III							
ALTRE ENTRATE							
CAT. 7	ENTRATE DERIV. DALLA VENDITA DI BENI E PRESTI SERVIZI	3.892.093,96					
CAT. 8	REDDITI E PROVENTI PATRIMONIALI	205.718,20					
CAT. 9	POSTE CORRETTIVE E COMP. DI SPESE CORRENTI	20.959,29					
CAT. 10	ENTRATE NON CLASSIFICABILI IN ALTRE VOCI	-					
TOTALE PARTE PRIMA (1)		19.200.756,17		TOTALE PARTE PRIMA (1)		20.321.284,18	





PARTE SECONDA		
COMPONENTI CHE NON DANNO LUOGO A MOVIMENTI FINANZIARI		
IMPORTI IN MIGLIAIA DI EURO		
	F) ACCANTONAMENTO PER ONERI PRESUNTI DI COMPENSAZIONE	
	IMPOSTE E TASSE DA REGOLARE	
	ALTRI ONERI DA DEFINIRE	
	ACCANTONAMENTI DIVERSI	
	ACCANTONAMENTO A FONDO RISCHI	
	G) QUOTA DELL'ESERCIZIO PER L'ADEGUAMENTO DELL'INDENNITA' ANZIANITA' PERSONALE (solo teatri perché dal 1990 il personale parastato è stato inserito in spese correnti cap. 19)	251.656,93
		251.656,93
	H) VARIAZIONI PATRIMONIALI STRAORDINARIE	
	SOPRAVVVENIENZE PASSIVE	
	INSUSISTENZE DI ATTIVITA'	
	PERDITE SU IMMOBILIZZAZIONI	
	I) ENTRATE ACCERTATE NELL'ESERCIZIO DI PERTINENZA DI SUCCESSIVI ESERCIZI (quota abbon. 1° sem. 2004) (Affitto appartamento Firenze gennaio 2004)	648,72
		648,72
	L) QUOTA INDENNITA' ANZIANITA' A CARICO ETI	
	TOTALE PARTE SECONDA (2)	472.292,54
	TOTALE GENERALE (1+2)	20.793.576,72
	DISAVANZO ECONOMICO	
	TOTALE A PAREGGIO	20.793.576,72

E.T.I.  
ENTE TEATRALE ITALIANO  
Il Presidente

E.T.I.  
ENTE TEATRALE ITALIANO  
Il Presidente

ENTE TEATRALE ITALIANO  
COLLEGIO DEI REVISORI DEI CONTI  
Il Presidente