

SENATO DELLA REPUBBLICA

XIV LEGISLATURA

N. 3224

TAB. 9

Annesso 15

DISEGNO DI LEGGE

presentato dal Ministro dell'economia e delle finanze

(SINISCALCO)

(V. Stampato Camera n. 5311)

approvato dalla Camera dei deputati il 17 novembre 2004

*Trasmesso dal Presidente della Camera dei deputati alla Presidenza
il 18 novembre 2004*

**Bilancio di previsione dello Stato per l'anno finanziario 2005
e bilancio pluriennale per il triennio 2005-2007**

TABELLA n. 9

**Stato di previsione del Ministero dell'ambiente e della tutela del territorio
per l'anno finanziario 2005**

ANNESSO N. 15

CONTO CONSUNTIVO

ENTE PARCO NAZIONALE DELL'ASPRMONTE

ESERCIZIO FINANZIARIO 2003

ANNESSO N. 15

**allo stato di previsione del Ministero dell'ambiente
e della tutela del territorio per l'anno finanziario 2005**

CONTO CONSUNTIVO

ENTE PARCO NAZIONALE DELL'ASPROMONTE

ESERCIZIO FINANZIARIO 2003

RENDICONTO FINANZIARIO 2003

PARTE I - ENTRATE

PARTE II - USCITE

TITOLO 2 - ENTRATE DERIVANTI DA TRASFERIMENTI CORRENTI (Importi espressi in euro)

Codice	Numero	Denominazione	GESTIONE DI COMPETENZA									
			4	5	6	7	8	9	10	11	12	
			Previsioni	Somme accertate			Differenze rispetto le previsioni					
Iniziali			Variazioni + (7-4)	Variazioni - (4-7)	Definitive (4+5-6)	Riscosse	Da riscuotere (10-8)	Tot. accertati (8+9)	In + (10-7)	In - (7-10)		
2 06 10	6010	Contributo CEE.Finanziamento QCS 1994/96.POM Calabria Turismo.Sottoprogramma I misura 1-2.Progetto stralcio di tutela e valorizzazione turistica										
2 06 20	6020	Contributo CEE.Finanziamento QCS 1997/99.POM Calabria Turismo.Sottoprogramma I misura 1-2.Ostello della Gioventù										
2 06 30	6030	Contributo CEE.Progetto LIFE 98NAT/IT/5053.D destinato al finanziamento del 50% del progetto di Aspromonte:Tutela e recupero habitat prioritari minacciati										
2 06 40	6040	Contributo GAL VATE 98 per il finanziamento del progetto relativo alla creazione di strumenti per la valorizzazione dei prodotti del bosco (69%)										
2 06 50	6050	Contributo GAL VATE 98 per il finanziamento relativo alle misure di tutela finalizzate alla salvaguardia del patrim.boschivo (69%)										
2 06 60	6060	CONTRIBUTO PER STABILIZZAZIONE LSU	9.296,22	9.296,22		18.592,44	18.592,43	18.592,43	18.592,43	0,01		
		Tot. CTG. 6 TRASFERIMENTI DA PARTE DI ALTRI ENTI DEL SETTORE PUBBLICO E PRIVATO	9.296,22	9.296,22		18.592,44	18.592,43	18.592,43	18.592,43	0,01		
		Riep. III. 2 ENTRATE DERIVANTI DA TRASFERIMENTI CORRENTI										
		Tot. CTG. 3 TRASFERIMENTI DA PARTE DELLO STATO	2.186.247,40	180.000,00	258.547,40	2.107.700,00	2.107.700,00	2.107.700,00	2.107.700,00			
		Tot. CTG. 4 TRASFERIMENTI DA PARTE DELLE REGIONI	74.599,00	22.272,29	96.871,29	96.871,29	83.174,11	13.697,18	96.871,29			
		Tot. CTG. 5 TRASFERIMENTI DA PARTE DEI COMUNI E DELLE PROVINCE										
		Tot. CTG. 6 TRASFERIMENTI DA PARTE DI ALTRI ENTI DEL SETTORE PUBBLICO E PRIVATO	9.296,22	9.296,22	18.592,44	18.592,44	18.592,43	18.592,43	18.592,43	0,01		

TITOLO 2 - ENTRATE DERIVANTI DA		(Importi espressi in euro)											
		TRASFERIMENTI CORRENTI											
		GESTIONE DI COMPETENZA											
Codice	Numero	Denominazione	Previsioni			Somme accertate			Differenze rispetto le previsioni				
			Iniziali	Variazioni + (7-4)	Definitive - (4-7)	Riscossa	Da riscuotere (10-8)	Tot. accertati (8+9)	In + (10-7)	In - (7-10)			
1	2	3	4	5	6	7	8	9	10	11	12		
		Tot. III. 2 ENTRATE DERIVANTI DA TRASFERIMENTI CORRENTI	2.270.142,62	211.568,51	258.547,40	2.223.163,73	2.209.466,54	13.697,18	2.223.163,72				0,01

(Importi espressi in euro)

T I T O L O 2 - ENTRATE DERIVANTI DA		TRASFERIMENTI CORRENTI										Totale residui attivi al termine dell'esercizio (9+15)	
Codice	Numero	G E S T I O N E D E I R E S I D U I A T T I V I		V a r i a z i o n i		G E S T I O N E D I C A S S A			D i f f e r e n z a r i s p e t t o l e p r o v i s i o n i		In + (20-19)	In - (19-20)	23
		Residui iniziali	Riscossioni	Da riscuotere (16-14)	Totali (14+15)	In + (16-13)	In - (13-16)	Previsioni	Riscossioni	In + (20-19)			
1	2	13	14	15	16	17	18	19	20	21	22	23	
		1.904.759,01	1.829.729,63		1.829.729,63		75.029,38	4.127.922,74	4.039.196,17	4.039.196,17	88.726,57	13.697,18	

TITOLO 3 - ALTRE ENTRATE		GESTIONE DI COMPETENZA										
Codice	Denominazione	Previsioni			Somme accertate			Differenze rispetto le previsioni				
		Iniziali	Variazioni + (7-4)	Variazioni - (4-7)	Definitive (4+5-6)	Riscosse	Da riscuotere (10-8)	Tot. accertati (8+9)	In + (10-7)	In - (7-10)		
1 2	3	4	5	6	7	8	9	10	11	12		
3 09 10	Recuperi e rimborsi diversi	2.000,00	1.058,94		3.058,94	1.901,23		1.901,23			1.157,71	
3 09 20	Indennizzi di assicurazioni											
3 09 30	Concorsi nelle spese											
	Tot. CTG. 9 POSTE CORRETTIVE E COMPENSATIVE DI SPESE CORRENTI	2.000,00	1.058,94		3.058,94	1.901,23		1.901,23			1.157,71	
CTG. 10	ENTRATE NON CLASSIFICABILI IN ALTRE VOCI											
3 10 10	Entrate non classificabili											
	Tot. CTG. 10 ENTRATE NON CLASSIFICABILI IN ALTRE VOCI											
	Riep. TIT. 3 ALTRE ENTRATE											
	Tot. CTG. 7 ENTRATE DERIVANTI DALLA VENDITA DI BENI E DALLA PRESTAZIONE DI SERVIZI PATRIMONIALI	65.000,00			65.000,00	1.040,00	517,50	1.557,50			63.442,50	
	Tot. CTG. 8 REDDITI E PROVENTI PATRIMONIALI											
	Tot. CTG. 9 POSTE CORRETTIVE E COMPENSATIVE DI SPESE CORRENTI	2.000,00	1.058,94		3.058,94	1.901,23		1.901,23			1.157,71	
	Tot. CTG. 10 ENTRATE NON CLASSIFICABILI IN ALTRE VOCI											
	Tot. TIT. 3 ALTRE ENTRATE	67.000,00	1.058,94		68.058,94	2.941,23	517,50	3.458,73			64.600,21	

(Importi espressi in euro)

TITOLLO 3 - ALTRE ENTRATE

Codice	Numero	GESTIONE DEI RESIDUI ATTIVI				GESTIONE DI CASSA				Totale residui attivi al termine dell'esercizio (9+15)		
		Residui iniziali	Riscossioni	Da riscuotere (16-14)	Totali (14+15)	Variazioni	Previsioni	Riscossioni	Differenza rispetto le previsioni			
1	2	13	14	15	16	17	18	19	20	21	22	23
		In + (16-13)	In - (13-16)							In + (20-19)	In - (19-20)	
3 09 10	9010	31.637,22	1.939,30	29.697,92	31.637,22			34.696,16	3.840,53	3.840,53	30.855,63	29.697,92
3 09 20	9020	3.764,97		3.764,97	3.764,97			3.764,97			3.764,97	3.764,97
3 10 10	10010	35.402,19	1.939,30	33.462,89	35.402,19			38.461,13	3.840,53	3.840,53	34.620,60	33.462,89
		4.503,50		4.503,50	4.503,50			69.503,50	1.040,00	1.040,00	68.463,50	5.021,00
		35.402,19	1.939,30	33.462,89	35.402,19			38.461,13	3.840,53	3.840,53	34.620,60	33.462,89
		39.905,69	1.939,30	37.966,39	39.905,69			107.964,63	4.880,53	4.880,53	103.084,10	38.483,89

TITOLO 5 - ENTRATE DERIVANTI DA		TRASFERIMENTI IN CONTO CAPITALE											
		GESTIONE DI COMPETENZA											
Codice	Numero	Denominazione	Previsioni					Somme accertate			Differenze rispetto le previsioni		
			Iniziali	Variazioni + (7-4)	Variazioni - (4-7)	Definitive (4+5-6)	Riscosse	Da riscuotere (10-8)	Tot. accertati (8+9)	In + (10-7)	In - (7-10)		
1	2	3	4	5	6	7	8	9	10	11	12		
CG.	15	TRASFERIMENTI DALLO STATO											
5 15 10	15010	Contributi straordinari per l'Amministrazione Generale											
5 15 20	15020	Contributi straordinari per immobilizzazione tecniche											
5 15 30	15030	Contributi straordinari finalizzati al recupero dell'ambiente											
5 15 40	15040	Contributi straordinari per interventi sull'Agricoltura, Forestazione ed Apicoltura											
5 15 50	15050	Contributi straordinari per interventi sulla fauna											
5 15 60	15060	Ministero Ambiente, Programma NATOUR, Delibera CIPE 18.12.96, Finanziamento Orto Botanico a Bovalino											
5 15 70	15070	Ministero Ambiente, Programma NATOUR, Delibera CIPE 18.12.96 Finanziamento: Comune Gerace L.1.206.590.872 Comune Cimino L. 993.198.679											
5 15 80	15080	Piano triennale aree naturali protette contributo anni 91/93											
5 15 90	15090	Piano triennale tutela ambiente anni 89/91											
5 15 100	15100	Migliore erogazione PTAP anno 1996, ad integrazione PTAP 94/96											
5 15 110	15110	P.T.A.P. 1994/96, Contributo											
5 15 120	15120	CONTRI MIN.AMB. PER REALIZ. ARCHIVIO DIGITALI I		70.000,00		70.000,00	70.000,00				70.000,00		

TITOLO 5 - ENTRATE DERIVANTI DA		(Importi espressi in euro) TRASFERIMENTI IN CONTO CAPITALE											
		GESTIONE DI COMPETENZA										Differenze rispetto le previsioni	
Codice	Numero	Denominazione	P r e v i s i o n i			S o m m e a c c e r t a t e			In +		In -		
			Initiali	Variazioni + (7-4)	Variazioni - (4-7)	Definitive (4+5-6)	Riscosse	Da riscuotere (10-8)	Tot. accertati (8+9)	(10-7)	(7-10)		
1	2	3	4	5	6	7	8	9	10	11	12		
15 18 30	18030	TRASFERIMENTI INDOAP PER PROCESSI DI MOBILITA'		40.793,07		40.793,07	40.793,07		40.793,07				
		Tot. CTG. 18 TRASFERIMENTI DA ALTRI ENTI DEL SETTORE PUBBLICO E PRIVATO		40.793,07		40.793,07	40.793,07		40.793,07				
		Riep. TIT. 5 ENTRATE DERIVANTI DA TRASFERIMENTI IN CONTO CAPITALE											
		Tot. CTG. 15 TRASFERIMENTI DALLO STATO		93.554,69		93.554,69	70.000,00	23.554,69	93.554,69				
		Tot. CTG. 16 TRASFERIMENTI DALLE REGIONI											
		Tot. CTG. 17 TRASFERIMENTI DA COMUNI E PROVINCE		40.793,07		40.793,07	40.793,07		40.793,07				
		Tot. CTG. 18 TRASFERIMENTI DA ALTRI ENTI DEL SETTORE PUBBLICO E PRIVATO											
		Tot. TIT. 5 ENTRATE DERIVANTI DA TRASFERIMENTI IN CONTO CAPITALE		134.347,76		134.347,76	110.793,07	23.554,69	134.347,76				

		(Importi espressi in euro)										
		TRASFERIMENTI IN CONTO					CAPITALE					
Codice	Numero	GESTIONE DEI RESIDUI ATTIVI		GESTIONE DI CASSA		Totale residui attivi al termine dell'esercizio (9+15)	Variazioni		Differenza rispetto le previsioni		In - (19-20)	23
		Residui iniziali	Riscossioni	Da riscuotere (16-14)	Totali (14+15)		In + (16-13)	In - (13-16)	Previsioni	Riscossioni		
1	2	13	14	15	16	17	18	19	20	21	22	23
5 18 30	18030							40.793,07	40.793,07	40.793,07		
		15.379,75		15.379,75	15.379,75			56.172,82	40.793,07	40.793,07	15.379,75	15.379,75
		924.301,99	560.470,39	365.831,60	924.301,99			1.017.856,68	630.470,39	630.470,39	387.386,29	387.386,29
		15.379,75		15.379,75	15.379,75			56.172,82	40.793,07	40.793,07	15.379,75	15.379,75
		939.681,74	560.470,39	379.211,35	939.681,74			1.074.029,50	671.263,46	671.263,46	402.766,04	402.766,04

(Importi espressi in euro)

T I T O L O 7 - P A R T I T E D I G I R O

Codice	Numero	Denominazione	G E S T I O N E D I C O M P E T E N Z A										
			P r e v i s i o n i				S o m m e a c c e r t a t e				D i f f e r e n z e r i s p e t t o l e p r e v i s i o n i		
			4	5	6	7	8	9	10	11	12	13	14
1	2	3	4	5	6	7	8	9	10	11	12	13	14
			Initiali	Variazioni + (7-4)	Variazioni - (4-7)	Definitive (4+5-6)	Riscosse	Da riscuotere (10-8)	Tot. accertati (8+9)	In + (10-7)	In - (7-10)		
	22	ENTRATE AVENTI NATURA DI PARTITE DI GIRO											
7 22 10	22010	Ritenute erariali	185.974,00			185.974,00	159.240,48		159.240,48		26.683,52		
7 22 20	22020	Ritenute previdenziali e assistenziali	175.595,00			175.595,00	46.453,97	0,51	46.454,43		129.140,57		
7 22 30	22030	Ritenute diverse (Sindacali ed altre)	20.658,00			20.658,00					20.658,00		
7 22 40	22040	Trattenute per conto terzi	10.329,00			10.329,00	3.834,88		3.834,88		6.494,12		
7 22 50	22050	Depositi cauzionali	10.329,00			10.329,00					10.329,00		
7 22 60	22060	Recupero anticipazioni fondo economato	5.165,00			5.165,00	1.549,37	1.000,00	2.549,37		2.615,63		
7 22 70	22070	Recupero anticipazioni Sezioni operative parti feriche											
7 22 80	22080	Recupero anticipazioni varie		3.000,00		3.000,00		1.650,00	1.650,00		1.350,00		
7 22 90	22090	Partite in conto sospesi	30.987,00			30.987,00	5.079,90	4.800,00	9.879,90		21.157,10		
7 22 100	22100	Ritenute d'acconto per prestazioni professionali ali.											
		Tot. CIG. 22 ENTRATE AVENTI NATURA DI PARTITE DI GIRO	438.987,00	3.000,00		441.987,00	216.108,55	7.450,51	223.559,06		218.427,94		
		RIEP. III. 7 PARTITE DI GIRO											
		Tot. CIG. 22 ENTRATE AVENTI NATURA DI PARTITE DI GIRO	438.987,00	3.000,00		441.987,00	216.108,55	7.450,51	223.559,06		218.427,94		
		Tot. III. 7 PARTITE DI GIRO	438.987,00	3.000,00		441.987,00	216.108,55	7.450,51	223.559,06		218.427,94		

(Importi espressi in euro)

Codice	Numero	G E S T I O N E D E I R E S I D U I A T T I V I				G E S T I O N E D I C A S S A				Totale residui attivi al termine dell'esercizio (9/15)		
		Residui iniziali (14-15)	Riscossioni (16-14)	Totali (14+15)	Variazioni In + (16-13) In - (13-16)	Riscossioni	Previsioni	Differenza rispetto le previsioni In + (20-19) In - (19-20)	In + (20-19)		In - (19-20)	
1	2	13	14	15	16	17	18	19	20	21	22	23
7 22 10	22010	595,26	595,21	595,21	595,21		0,05	186.519,26	159.240,48	159.240,48	21.278,78	595,21
7 22 20	22020	410,21	410,21	410,21	410,21			176.005,21	46.453,92	46.453,92	129.551,29	410,72
7 22 30	22030							20.658,00			20.658,00	
7 22 40	22040							10.379,00	3.834,88	3.834,88	6.494,12	
7 22 50	22050	2.374,06	2.374,06	2.374,06	2.374,06			12.653,06			12.653,06	2.374,06
7 22 60	22060	300,00	300,00	300,00	300,00			5.465,00	1.849,37	1.849,37	3.615,63	1.000,00
7 22 70	22070											
7 22 80	22080							3.000,00			3.000,00	1.650,00
7 22 90	22090	12.028,56	1.950,60	10.075,96	12.028,56		2,00	43.015,56	6.980,50	6.980,50	36.035,06	14.875,96
7 22 100	22100											
		15.658,09	2.250,60	13.405,44	15.656,04		2,05	457.645,09	218.359,15	218.359,15	239.285,94	20.855,95
		15.658,09	2.250,60	13.405,44	15.656,04		2,05	457.645,09	218.359,15	218.359,15	239.285,94	20.855,95
		15.658,09	2.250,60	13.405,44	15.656,04		2,05	457.645,09	218.359,15	218.359,15	239.285,94	20.855,95

(Importi espressi in euro)

Codice	Numero	Denominazione	G E S T I O N E D I C O M P E T E N Z A											
			P r e v i s i o n i			S o m m e a c c e r t a t e			D i f f e r e n z e r i s p e t t o l e p r e v i s i o n i					
1	2	3	4	5	6	7	8	9	10	11	12			
			Iniziali	Variations + (7-4)	Variations - (4-7)	Definitive (4+5-6)	Riscosse	Da riscuotere (10-8)	Tot. accertati (8+9)	In + (10-7)	In - (7-10)			
		Riepilogo delle E N T R A T E												
		Tot. TIT. 1 ENTRATE CONTRIBUTIVE												
		Tot. TIT. 2 ENTRATE DERIVANTI DA TRASFERIMENTI CORRENTI	2.270.142,62	211.568,51	258.547,40	2.223.163,73	2.209.466,54	13.697,18	2.223.163,72		0,01			
		Tot. TIT. 3 ALTRE ENTRATE	67.000,00	1.058,94		68.058,94	2.941,23	517,50	3.458,73		64.600,21			
		Tot. TIT. 4 ENTRATE PER ALIENAZIONE DI BENI PATRIMONIALI E RISCOSSIONE DI CREDITI												
		Tot. TIT. 5 ENTRATE DERIVANTI DA TRASFERIMENTI IN CORTO CAPITALE		134.347,76		134.347,76	110.793,07	23.554,69	134.347,76					
		Tot. TIT. 6 ACCENSIONE DI PRESTITI												
		Tot. TIT. 7 PARTITE DI BIRO	438.987,00	3.000,00		441.987,00	216.108,55	7.450,51	223.559,06		218.427,94			
		Totale delle E N T R A T E	2.776.129,62	349.975,21	258.547,40	2.867.551,43	2.539.309,39	45.219,88	2.584.529,27		283.028,16			
		AVANZO DI AMMINISTRAZIONE VINCULATO	180.935,35	1.212.891,63		1.393.826,98					1.393.826,98			
		FONDO INIZIALE DI CASSA											*	
		Totale GENERALE DELLE ENTRATE	2.957.064,97	1.582.866,84	258.547,40	4.261.384,41	2.539.309,39	45.219,88	2.584.529,27		1.676.855,14			

(Importi espressi in euro)

Codice	Numero	G E S T I O N E D E I R E S I D U I A T T I V I				G E S T I O N E D I C A S S A				Totale residui attivi al termine dell'esercizio dell'esercizio (9115)
		Residui iniziali	Riscossioni	Da riscuotere	Totali	Variazioni	Previsioni	Riscossioni	Differenza rispetto le previsioni	
		13	14	15	16	In + (16-13)	In - (13-16)	In + (20-19)	In - (19-20)	23
	1									
	2									
		1.904.759,01	1.829.779,63		1.829.779,63		75.029,38	4.039.196,17	88.726,57	13.697,18
		39.905,69	1.939,30	37.966,39	39.905,69			4.880,53	102.084,10	38.483,89
		939.681,74	560.470,39	379.211,35	939.681,74			671.263,46	402.766,04	402.766,04
		15.658,09	2.250,60	13.405,44	15.656,04		2,05	218.359,15	239.285,94	70.855,95
		2.900.004,53	2.394.389,92	430.583,18	2.824.973,10		75.031,43	4.933.699,31	833.862,65	475.803,06
		2.900.004,53	2.394.389,92	430.583,18	2.824.973,10		75.031,43	4.933.699,31	833.862,65	475.803,06

(Importi espressi in euro)

TITOLO 1 - SPESE CORRENTI		GESTIONE DI COMPETENZA											
Codice	Numero	Denominazione	Previsioni			Somme impegnate			Differenze rispetto le previsioni				
			Iniziali (4-4)	Variazioni (4-7)	Definitive (4+5-6)	Pagate (10-8)	Da pagare (10-8)	Tot. impegnati (8+9)	In + (10-7)	In - (7-10)			
1	2	3	4	5	6	7	8	9	10	11	12		
CTB.	1	SPESE PER GLI ORGANI DELL'ENTE											
1 01	1010	Compensi al Presidente e Vice Presidente	47.000,00			47.000,00	44.569,97	217,22	44.787,19		2.212,81		
1 01	1070	Compensi ai componenti il Consiglio Direttivo, Commissioni varie e Giunta Esecutiva.	18.000,00	2.500,00		15.500,00	11.972,24	3.427,40	15.414,70		85,30		
1 01	1030	Compensi ai componenti il Col- legio dei Revisori dei Conti	10.000,00	2.000,00		8.000,00	4.296,04	2.778,66	7.274,70		725,30		
1 01	1040	Compensi ai componenti i Comitati Scientifici											
1 01	1050	Indennità e rimborso spese di trasporto per missioni agli organi istituzionali	25.000,00	5.000,00		30.000,00	25.533,31	4.257,10	29.790,41		209,59		
1 01	1060	Fornimento Comunità del Parco.	12.000,00			12.000,00							
		CTB. 1 SPESE PER GLI ORGANI DELL'ENTE	112.000,00	5.000,00	16.500,00	100.500,00	86.371,56	10.495,44	97.267,00		3.233,00		
CTB.	2	ONERI PER IL PERSONALE IN ATTIVITA' DI SERVIZIO											
1 02	2010	Stipendi e altri assegni al personale dipendente di ruolo	362.000,00	23.000,00		361.900,00	333.236,46	6.445,61	359.382,09		2.517,91		
1 02	2070	Compensi per lavoro straordinario	15.300,00			15.300,00	13.063,03	2.225,57	15.286,35		11,45		
1 02	2030	Oneri previdenziali a carico Ente	125.000,00	21.100,00		143.900,00	147.150,51		142.150,51		1.749,49		
1 02	2040	Stipendi al personale e altri oneri per il personale a contratto a tempo determinato	77.467,00	16.000,00		61.467,00	50.574,26	10.436,72	61.010,99		456,01		
1 02	2050	Fondo incentivante la produttività	86.000,00	4.134,00		85.334,00	77.726,31	51.415,62	79.144,93		6.192,07		
1 02	2070	Indennità e rimborso spese di trasporto per missioni in Italia	16.000,00			16.000,00	8.872,36	1.317,99	10.190,35		2.309,65		

TITOLO I - SPESE CORRENTI

(Importi espressi in euro)

Codice Numero	GESTIONE DEI RESIDUI PASSIVI			GESTIONE DI CASSA			Totale residui passivi al termine dell'esercizio (9115)			
	Residui iniziali (14-14)	Pagamenti (16-14)	Totali (14+15)	Variazioni In + (16-13) In - (13-16)	Previsioni	Pagamenti In + (20-19) In - (19-20)		Differenza rispetto le previsioni (19-20)		
1 2	13	14	16	17	18	19	20	21	22	23
1 01 10	415,26	138,44	138,44		276,82	47.415,26	44.708,41	44.708,41	2.706,85	217,22
1 01 20	5.023,92	3.178,49	3.750,19		1.273,73	20.323,92	15.150,73	15.150,73	5.333,19	4.014,16
1 01 30	9.255,75	9.255,75	9.255,75			17.255,75	13.551,79	13.551,79	3.703,96	2.978,66
1 01 40										
1 01 50	5.757,24	5.757,14	5.757,14		0,10	35.757,24	31.290,45	31.290,45	4.466,79	4.257,10
1 01 60	807,19	807,19	807,19			807,19	807,19	807,19		
	21.259,36	19.137,01	19.708,71		1.550,65	121.759,36	105.508,57	105.508,57	16.250,79	11.467,14
1 02 10						361.900,00	353.234,48	353.234,48	8.663,52	6.145,41
1 02 20						15.300,00	13.063,03	13.063,03	2.236,97	2.225,52
1 02 30	4.541,20	4.136,46	4.405,58		135,62	148.441,20	146.286,97	146.286,97	2.154,23	269,12
1 02 40	* 25.900,31		18.702,60		7.197,71	87.369,31	50.574,26	50.574,26	36.795,05	29.139,33
1 02 50	79.707,00	44.779,60	34.926,37		1,03	165.041,00	72.505,91	72.505,91	92.535,09	86.341,99
1 02 70	1.549,85	704,69	1.400,00		149,85	14.049,85	9.577,05	9.577,05	4.472,80	2.013,30

(importi espressi in euro)

TITOLO I - SPESE CORRENTI

GESTIONE DI COMPETENZA														
Codice	Numero	Denominazione	Previsioni											
			Variazioni (7-4)	Variazioni (4-7)	Definitive (4+5-6)	Pegate	Da pagare (10-8)	Tot. impegnati (8+9)	Differenze rispetto le previsioni (10-7)	In - (7-10)				
1	2	3	4	5	6	7	8	9	10	11	12			
1 04 10	4010	Fitti passivi, oneri locativi	29.000,00		7.000,00	72.000,00	19.167,13	1.974,17	21.141,30		858,70			
1 04 20	4020	Spese per acqua, gas, energia elettrica												
1 04 30	4030	Spese per acqua, gas, energia elettrica riscaldamento e pulizia	33.000,00	2.000,00		35.000,00	24.872,40	9.261,76	34.134,16		865,84			
1 04 40	4040	Quote associative diverse	73.000,00	15.100,00	55.000,00	33.100,00	3.100,00	36.000,00	33.100,00					
1 04 50	4050	Premi di assicurazione contro rischi incendi furti ed altri	67.000,00		67.000,00									
1 04 100	4100	Spese postali, corriere, telegrafiche, spedizioni, svincoli ecc.	7.500,00			7.500,00	5.257,03	19,01	5.276,04		2.223,96			
1 04 110	4110	Spese per acquisto di pubblicazioni di frequente consultazione e per uso ufficio, cancelleria, stampati ecc.												
1 04 120	4120	Spese per l'acquisto di materiale di consumo economico e di carattere tecnico	15.000,00	2.500,00		17.500,00	12.487,47	1.671,99	14.159,46		3.340,54			
1 04 130	4130	Spese diverse per gare di appalto, pubblicazione ecc.												
1 04 140	4140	Spese per elaborazione dati	7.000,00	2.700,00		9.700,00	7.490,00	1.336,80	8.826,80		873,20			
1 04 150	4150	Telecom - spese telefoniche	20.000,00	9.000,00		29.000,00	22.811,96	1.200,46	24.012,42		4.987,58			
1 04 160	4160	Fornitura materiale fotografico di consumo												
1 04 200	4200	Mantenzione e riparazione mobili e macchine d'ufficio, attrezzature tecniche e calcolatori elettronici	2.000,00			2.000,00	730,21	947,81	1.678,02		321,98			
1 04 210	4210	Mantenzione e riparazione adattamento locali e relativi impianti	3.000,00	5.000,00		8.000,00	2.745,43	5.200,00	7.945,43		54,57			
1 04 270	4270	Spese per acquisto vestiario, attrezzature diverse ecc.	8.000,00		8.000,00									

(importi espressi in euro)

TITOLLO 1 - SPESE CORRENTI

		GESTIONE DI COMPETENZA										
Codice	Numero	Denominazione	Previsioni			Somme impegnate			Differenze rispetto le previsioni			
			Iniziali (7-4)	Variazioni - (4-7)	Definitive (4+5-6)	Pagate (10-8)	Tot. impegnati (8+9)	In + (10-7)	In - (7-10)			
1	2	3	4	5	6	7	8	9	10	11	12	
1 04 280	4280	Spese per convenzione e soccorso alpino										
1 04 290	4290	Interventi di manutenzione sentieristica e riparazione attrezzature soste e tappe, aree verdi di attrezzature campeggi posteggi ecc										
1 04 300	4300	Spese gestione automezzi, assicurazione bollo ecc.	32.000,00	5.000,00		37.000,00	32.097,38	.872,96	32.965,34		4.034,66	
1 04 400	4400	Spese per stampe di pubblicazioni, riviste, annuali, monografie, materiale divulgativo e promozionale ecc	77.469,00	98.500,00	9.000,00	166.969,00	61.956,20	104.113,28	166.069,48		899,52	
1 04 410	4410	Spese per acquisto rassegne, riviste, pubblicazioni e giornali	4.500,00			4.500,00	4.023,89	124,00	4.147,89		352,11	
1 04 440	4440	Rimborso spese ai Comuni, Comunità Montane ecc.										
1 04 500	4500	Funzionamento impianti turistici										
1 04 540	4540	Spese per la gestione di porte di accesso, centri visita, sentieri, aree attrezzate, parcheggi campeggi ecc.	48.000,00		48.000,00							
1 04 560	4560	Spese relative alla difesa dagli incendi boschivi ed alla costituzione e funzionamento di squadra antincendio										
1 04 570	4570	Spese per borsisti										
1 04 580	4580	Spese per il personale a convenzione										
1 04 610	4610	Spese per concorsi, funzionamento Commissioni, Coalizioni, nuclei ecc. esteriori agli organi istituzionali	11.000,00			11.000,00	267,60	4.800,00	5.067,60		5.932,40	
1 04 620	4620	Spese di informazione, pubblicità e pubblicazioni bandi	55.000,00	40.000,00	25.000,00	70.000,00	50.656,05	17.706,20	68.364,25		1.635,75	

(Importi espressi in euro)

TITOLLO 1 - SPESE CORRENTI

Codice Numero	GESTIONE DEI RESIDUI PASSIVI						GESTIONE DI CASSA						Totale residui passivi al termine dell'esercizio (9115)
	Residui iniziali	Pagamenti	Da pagare (16-14)	Variazioni		Totali (14+15)	Previsioni	Pagamenti	Differenza rispetto le previsioni		In - (19-20)	In - (21-22)	
				In + (16-13)	In - (18-16)				In + (20-19)	In - (19-20)			
1	13	14	15	16	17	18	19	20	21	22	23		
1 04 280	4280												
1 04 290	4290												
		20.463,06	20.463,06	20.463,06			20.463,06		20.463,06		20.463,06	20.463,06	
1 04 300	4300	350,57	349,80		349,80		37.350,57	32.447,18	32.447,18	4.903,39		872,96	
1 04 400	4400	47.624,36	38.540,31	6.197,49	44.757,80	2.866,56							
							2.866,56	100.516,51	100.516,51	114.076,85		110.310,77	
1 04 410	4410	6.078,60	511,29	5.164,57	5.675,86	352,74	10.528,60	4.535,18	4.535,18	5.935,47		5.288,57	
1 04 440	4440												
1 04 500	4500												
1 04 540	4540	3.050,00		3.050,00	3.050,00		3.050,00			3.050,00		3.050,00	
1 04 560	4560												
		5.164,57	5.164,56		5.164,56	0,01	5.164,57	5.164,56	5.164,56	0,01			
1 04 570	4570												
1 04 580	4580												
1 04 610	4610												
		12.631,43	8.890,21	2.716,07	11.166,28	1.465,15	23.431,43	9.157,81	9.157,81	14.473,62		7.076,07	
1 04 620	4620	30.483,31	30.477,19		30.477,19	6,12	100.483,31	81.133,24	81.133,24	19.350,07		17.708,20	

(Importi espressi in euro)

T I T O L O 1 - SPESE CORRENTI

Codice Numero	G E S T I O N E D E I R E S I D U I P A S S I V I			G E S T I O N E D E I C A S S A			Totale residui passivi al termine dell'esercizio (9+15)				
	Residui iniziali (16-14)	Pagamenti (14-14)	Totali (14+15)	Variazioni In + (16-13)	In - (15-16)	Differenza rispetto le previsioni In + (20-19)		In - (19-20)			
1	2	3	4	5	6	7	8				
1 05 310 ¹ 5310	13	14	15	16	17	18	19	20	21	22	23
							5.000,00	4.750,00	4.750,00	250,00	
	399.803,94	269.489,37	101.012,63	370.502,00		29.301,94	1.098.717,16	571.708,87	571.708,87	527.008,29	453.662,28
1 06 10 ¹ 6010											
1 06 30 ¹ 6030											
1 06 40 ¹ 6040											
1 07 10 ¹ 7010											
1 07 20 ¹ 7020											
1 07 30 ¹ 7030	119,86		119,86	119,86			635,86	102,24	102,24	533,62	233,04
	119,86		119,86	119,86			635,86	102,24	102,24	533,62	233,04
1 06 10 ¹ 8010	2.510,92	1.254,46	74,42	1.328,88		1.182,04	62.010,97	59.484,47	59.484,47	2.526,45	204,80
	2.510,92	1.254,46	74,42	1.328,88		1.182,04	62.010,97	59.484,47	59.484,47	2.526,45	204,80

(Importi espressi in euro)

TITOLO 1 - SPESE CORRENTI

GESTIONE DI COMPETENZA												
Codice	Numero	Denominazione	Previsioni				Somme impegnate				Differenze rispetto le previsioni	
			Iniziali (1-4)	Variazioni + (7-4)	Variazioni - (4-7)	Definitive (4+5-6)	Pagate (10-8)	Da pagare (10-8)	Tot. impegnati (8+9)	In + (10-7)	In - (7-10)	
1	2	3	4	5	6	7	8	9	10	11	12	
1 09	10	Restituzioni e rimborsi diversi										
		Tot. CTG. 9 SPESE CORRETTIVE E COMPENSATIVE DI ENTRATE CORRENTI										
CTG.	10	SPESE NON CLASSIFICABILI IN ALTRE VOCI										
1 10	10	Spese per liti, arbitraggi, risarcimenti ed accessori										
1 10	20	Fondo di Riserva	15.494,00		5.900,00	9.594,00					9.594,00	
1 10	30	Oneri vari straordinari										
1 10	40	Spese di realizzo entrate										
1 10	50	Altre spese non classificabili										
1 10	60	Piano di assetto territoriale del Parco										
1 10	70	Corsi per Guide Ecologiche										
1 10	80	Rapporti di lavoro a convenzione										
1 10	90	Fondo per conversione EURO										
1 10	100	SPESE PER RICONCILIAMENTI PRESTINO E/O DEMOLIZIONI	12.500,00			12.500,00					12.500,00	
1 10	110	AVANZO DI AMMINISTRAZIONE INDISPONIBILE	116.335,35			116.335,35					116.335,35	
		Tot. CTG. 10 SPESE NON CLASSIFICABILI IN ALTRE VOCI	144.329,35		5.900,00	138.429,35					138.429,35	
		Riep. TIT. 1 SPESE CORRENTI										
		Tot. CTG. 1 SPESE PER GLI ORGANI DELL'ENTE	112.000,00	5.000,00	16.500,00	100.500,00	86.371,56	10.895,44	97.267,00		3.233,00	

(Importi espressi in euro)

T I T O L O 1 - SPESE CORRENTI

Codice	Numero	G E S T I O N E D E I R E S I D U I P A S S I V I				G E S T I O N E D I C A S S A				Maie residui passivi al termine del esercizio (9115)		
		Residui iniziali (13)	Pagamenti (14)	Da pagare (16-14) (16-14)	Totali (14+15) (14+15)	Variazioni		Previsioni	Pagamenti		Differenza rispetto le previsioni	
						In + (16-13) (16-13)	In - (13-16) (13-16)				In + (20-19) (20-19)	In - (19-20) (19-20)
1	2	13	14	15	16	17	18	19	20	21	22	23
1-09	10	9010										
1-10	10	10010	11.913,87	5.318,27	6.595,59	11.913,86	0,01	11.913,87	5.318,27	5.318,27	6.595,60	6.595,59
1-10	20	10020						9.594,00			9.594,00	
1-10	30	10030										
1-10	40	10040										
1-10	50	10050										
1-10	60	10060										
1-10	70	10070										
1-10	80	10080										
1-10	90	10090										
1-10	100	10100						12.500,00			12.500,00	
1-10	110	10110						116.335,35			116.335,35	
			11.913,87	5.318,27	6.595,59	11.913,86	0,01	150.343,72	5.318,27	5.318,27	145.024,95	6.595,59
			21.759,36	19.137,01	571,70	19.708,71	1.550,65	122.759,36	105.508,57	105.508,57	16.250,79	11.467,14

(Importi espressi in euro)

TITOLO 1 - SPESE CORRENTI

Codice	Numero	Denominazione	GESTIONE DI COMPETENZA										
			Previsioni			Somme impegnate			Differenze rispetto le previsioni				
			Iniziali	Variazioni + (7-4)	Variazioni - (4-7)	Definitive (4+5-6)	Pagate	Da pagare (10-8)	Tot. impegnati (8+9)	In + (10-7)	In - (7-10)		
1	2	3	4	5	6	7	8	9	10	11	12		
	Tot. C16.	2 ONERI PER IL PERSONALE IN ATTIVITA' DI SERVIZIO	843.369,00	84.361,45	88.200,00	837.330,45	670.619,00	131.460,27	802.079,27		37.451,18		
	Tot. C16.	3 ONERI PER IL PERSONALE IN ASSIEMEZA											
	Tot. C16.	4 SPESE PER L'ACQUISTO DI BENI DI CONSUMO E DI SERVIZI	749.469,00	202.029,38	231.000,00	720.498,38	462.183,28	279.821,17	692.004,45		28.493,93		
	Tot. C16.	5 SPESE PER PRESTAZIONI ISTITUZIONALI	506.694,62	354.066,00	161.847,40	698.913,22	302.219,50	337.049,65	654.269,15		44.644,07		
	Tot. C16.	6 TRASFERIMENTI PASSIVI											
	Tot. C16.	7 ONERI FINANZIARI	516,00			516,00	102,24	115,16	215,42		300,36		
	Tot. C16.	8 ONERI TRIBUTARI	59.500,00			59.500,00	58.230,01	130,38	58.360,39		1.139,61		
	Tot. C16.	9 SPESE CORRETTIVE E COMPENSATIVE DI ENTRATE CORRENTI			5.900,00								
	Tot. C16.	10 SPESE NON CLASSIFICABILI IN ALTRE VOCI	144.329,35			138.429,35					138.429,35		
	Tot. T11.	1 SPESE CORRENTI	2.415.877,97	645.156,83	503.447,40	2.557.887,40	1.579.775,59	774.470,09	2.304.155,68		253.691,72		

(Importi espressi in euro)

TITOLO 1 - SPESE CORRENTI

Codice	Numero	G E S T I O N E D E I R E S I D U I P A S S I V I		G E S T I O N E D I C A S S A		Totale residui passivi al termine dell'esercizio (9115)						
		Residui iniziali	Pagamenti	Da pagare	Totali		Variazioni	Previsioni	Pagamenti	Differenza rispetto le previsioni		
		13	14	15	16	17	18	19	20	21	22	23
				(16-14)	(14-13)	In + (16-13)	In - (13-16)	Previsioni	Pagamenti	In + (20-19)	In - (19-20)	
		171.569,70	103.896,08	58.921,68	162.817,76		8.751,94	1.011.100,15	774.515,08	774.515,08	236.585,07	190.381,95
		385.071,52	276.777,66	81.459,59	358.237,25		26.840,27	1.105.575,90	738.560,94	738.560,94	366.614,96	311.280,76
		399.803,94	269.489,37	101.012,63	370.502,00		29.301,94	1.099.717,16	571.708,87	571.708,87	527.008,29	453.062,28
		119,86		119,86	119,86			635,86	102,24	102,24	533,62	233,04
		2.510,92	1.254,46	74,42	1.328,88		1.182,04	62.010,92	59.484,47	59.484,47	2.526,45	204,80
		11.513,87	5.318,27	6.596,59	11.913,86		0,01	150.343,22	5.318,27	5.318,27	145.024,95	6.595,59
		992.255,17	675.872,85	248.755,47	924.628,37		67.626,85	3.550.142,57	2.255.598,44	2.255.598,44	1.294.544,13	973.225,56

(Importi espressi in euro)

TITOLO 2 - SPESE IN CONTO CAPITALE

Codice	Numero	GESTIONE DEI RESIDUI PASSIVI			GESTIONE DI CASSA			Totale residui passivi al termine dell'esercizio (9115)				
		Residui iniziali	Pagamenti	Da pagare (16-14)	Totali (14+15)	Variazioni	Previsioni		Pagamenti	Differenza rispetto le previsioni (20-19)	In - (19-20)	In - (21-22)
1	2	13	14	15	16	17	18	19	20	21	22	23
2 11 10	11010											
2 11 20	11070	83.287,38	38.698,41	44.588,97	83.287,38			83.287,38	38.698,41	38.698,41	44.588,97	44.588,97
2 11 30	11050											
2 11 40	11060											
2 11 50	11050											
2 11 60	11060											
2 11 70	11070	16.919,06		1.807,60	1.807,60		15.111,46	16.919,06			16.919,06	1.807,60
2 11 80	11080	598.166,53	107.939,49	412.738,51	520.098,00		77.468,53	621.724,22	107.939,49	107.939,49	513.781,73	412.738,51
2 11 90	11090											
2 11 100	11100	267.010,71	109.491,35	157.519,36	267.010,71			267.010,71	109.491,35	109.491,35	157.519,36	157.519,36
2 11 110	11110	38.734,27		38.734,27	38.734,27		309.874,14	309.874,14			309.874,14	
2 11 130	11130											
		930.611,25	327.698,11	612.585,99	940.282,10		10.379,15	950.611,25	327.698,11	327.698,11	622.913,14	612.585,99
2 11 200	11200	118.785,08		118.785,08	118.785,08			118.785,08			118.785,08	118.785,08
2 11 210	11210	309.874,14	121.883,83	187.990,31	309.874,14			309.874,14	121.883,83	121.883,83	187.990,31	187.990,31

(Importi espressi in euro)

T I T O L O 2 - SPESE IN CONTO CAPITALE

Codice Numero	G E S T I O N E D E I R E S I D U I P A S S I V I				G E S T I O N E D I C A S S A				Totale residui passivi al termine dell'esercizio (9115)		
	Residui iniziali:		Da pagare		Totali		Variazioni			Differenza rispetto le previsioni	
	13	14	15	16	17	18	19	20		21	22
2 11 220	2.149.078,94	388.951,40	1.372.734,56	1.761.686,16	387.342,68	2.943.804,36	407.215,40	407.215,40	2.536.588,96	2.135.734,56	
2 11 230											
2 11 240											
2 11 250	2.571,96	828,37	1.743,59	2.571,96		2.571,96	828,37	828,37	1.743,59	1.743,59	
2 11 300	3.465.550,10	972.446,53	2.469.824,57	3.447.271,10	23.279,00	3.744.436,83	972.446,53	972.446,53	2.771.990,30	2.748.711,30	
2 11 310											
2 11 320											
2 11 350											
2 11 370	93.567,91	8.764,57	84.803,34	93.567,91		93.567,91	8.764,57	8.764,57	84.803,34	84.803,34	
2 11 380											
2 11 480											
2 11 485	5.164,56	5.082,76		5.082,76	81,80	5.164,56	5.082,76	5.082,76	81,80		
2 11 510											
2 11 520	68.931,46	56.943,72	11.987,74	68.931,46		68.931,46	56.943,72	56.943,72	11.987,74	11.987,74	
2 11 530											
	561.082,63	84.554,31	476.528,32	561.082,63		561.082,63	84.554,31	84.554,31	476.528,32	476.528,32	

(Importi espressi in euro)

T I T O L O 2 - SPESE IN CONTO CAPITALE		G E S T I O N E D I C O M P E T E N Z A										
Codice	Numero	Denominazione	P r e v i s i o n i			S o m m e i m p e g n a t e			D i f f e r e n z e r i s p e t t o l e p r e v i s i o n i			
			Iniziali	Variazioni + (7-4)	Variazioni - (4-7)	Definitive (4+5-6)	Pagate	Da pagare (10-8)	Tot. impegnati (8+9)	In + (10-7)	In - (7-10)	
1	2	3	4	5	6	7	8	9	10	11	12	
2 11 630	11630	Infrastruttura e servizi per il recupero di nuclei rurali.										
2 11 640	11640	POH Calabria MCS 94/96. Sottoprogramma I misura 1-2. Progetto stralcio di tutela e valorizzazione turistica. Ente prom.Comuni n. -Delianova										
2 11 650	11650	POH Calabria MCS 97/99. Sottoprogramma II misura 1-2. Ostello della Gioventù. Ente promotore Comune Cittanova										
2 11 660	11660	Ministero Ambiente.Programma NATOUR. Realizzazione struttura Comuni di Gerace Cinara'										
2 11 670	11670	Ministero Ambiente.Programma NATOUR. Orto Botanico in Bovalino										
2 11 680	11680	Progetto Aspromonte:Tutela e recupero di habitat prioritari minacciati. QUOTA DEL 50% A CARICO ENTE PARCO										
2 11 690	11690	Progetto Aspromonte:Tutela e recupero di habitat prioritari minacciati.QUOTA DEL 50% A CARICO CEE PROGETTO LIFE98AT/IT/5053										
2 11 700	11700	Progetto relativo alla creazione di strumenti per la valorizzazione dei prodotti del bosco. (67% a carico GAL VATE)/(33% A CARICO ENTE PARCO)										
2 11 170	11710	Progetto relativo alle misure di tutela finalizzate alla salvaguardia del patrimonio boschivo (67% a carico GAL VATE) (33% a carico ENTE PARCO)										
		Tot. C16. 11 ACQUISIZIONE BENI DI USO DURABILE ED OPERE IMMOBILIARI	1.097.216,94	1.097.216,94	1.097.216,94	18.263,80	1.039.886,73	1.039.150,53	39.866,41			

TITOLO 2 - SPESE IN CONTO CAPITALE

(Importi espressi in euro)

Codice	Numero	G E S T I O N E O E I R E S I D U I P A S S I V I				G E S T I O N E D I C A S S A				Totale residui passivi al termine dell'esercizio (9115)		
		Residui iniziali: (14+15)	Pagamenti (16-14)	Variazioni		Totali (14+15)	Da pagare (16-14)	Pagamenti (20-19)	Previsioni (19-20)		In - (19-20)	
				In + (16-13)	In - (13-16)							In + (20-19)
1	2	13	14	15	16	17	18	19	20	21	22	23
12 11 630	11630											
12 11 640	11640											
		108.455,95		33.588,84	33.588,84		74.867,11	108.455,95		108.455,95		33.588,84
12 11 650	11650											
		162,27					162,27	162,27			162,27	
12 11 660	11660											
		388.122,50	151.059,71	217.062,79	366.122,50			388.122,50	151.059,71	151.059,71	217.062,79	217.062,79
12 11 670	11670											
		24.520,33		24.520,33	24.520,33			24.520,33		24.520,33		24.520,33
12 11 680	11680											
12 11 690	11690											
		606,05		606,05	606,05			606,05			606,05	606,05
12 11 700	11700											
12 11 170	11710											
		12.115.383,43	2.449.597,58	8.305.359,71	10.754.867,29		1.360.516,14	13.212.600,37	2.467.771,38	2.467.771,38	10.744.828,99	9.345.246,44

(Importi espressi in euro)

TITOLLO 2 - SPESE IN CONTO CAPITALE

Codice	Numero	GESTIONE DEI RESIDUI PASSIVI				GESTIONE DI CASSA				Totale residui passivi al termine dell'esercizio (9415)				
		Residui iniziali	Pagamenti	Da pagare (16-14)	Totali (14+15)	Variazioni	Previsioni	Pagamenti	Differenza rispetto le previsioni					
		13	14	15	16	In + (16-13)	In - (13-16)	17	18	19	20	21	22	23
2 13 10	13010													
2 13 20	13020													
2 13 30	13030													
2 14 10	14010													
2 14 20	14020													
2 14 30	14030													
2 14 40	14040													
2 15 10	15010									73.332,07			73.332,07	
										73.332,07			73.332,07	

(Importi espressi in euro)

T I T O L O 2 - SPESE IN CONTO CAPITALE

Codice	Numero	Denominazione	G E S T I O N E D I C O M P E T E N Z A											
			P R E V I S I O N I			S o m m e i m p e g n a t e			Differenze rispetto le previsioni					
			Iniziali (1-4)	Variazioni + (7-4)	Variazioni - (4-7)	Definitive (4+5-6)	Pagate	Da pagare (10-8)	Tot. impegnati (8+9)	In + (10-7)	In - (7-10)			
1	2	3	4	5	6	7	8	9	10	11	12			
	Tot. C/G. 11	ACQUISIZIONE BENI DI USO CUREVOLI ED OPERE IMMOBILIARI		1.097.216,94		1.097.216,94	18.263,80	1.039.886,73	1.058.150,53			39.066,41		
	Tot. C/G. 12	ACQUISIZIONE DI IMMOBILIZZAZIONI TECNICHE	77.661,00	70.000,00	56.700,00	90.961,00	58.910,17	21.074,37	79.984,54			10.976,46		
	Tot. C/G. 13	PARTECIPAZIONE ED ACQUISTO DI VALORI MOBILIARI												
	Tot. C/G. 14	CONCESSIONE DI CREDITI ED ANTICIPAZIONI												
	Tot. C/G. 15	INDEBITA' DI ANZIANITA' E SIMILARI AL PERSONALE CESSATO DAL SERVIZIO	24.539,00	48.793,07		73.332,07						73.332,07		
	Tot. III. 2	SPESE IN CONTO CAPITALE	102.200,00	1.216.010,01	56.700,00	1.261.510,01	77.173,97	1.060.961,10	1.138.135,07			123.374,94		

(Importi espressi in euro)

T I T O L O 2 - SPESE IN CONTO CAPITALE

Codice	Numero	G E S T I O N E D E I R E S I D U I P A S S I V I		G E S T I O N E D I C A S S A		Totale residui passivi al termine dell'esercizio (915)						
		Residui iniziali	Pagamenti	Da pagare	Totali		Variazioni	Previsioni	Pagamenti	Differenza rispetto le previsioni	In -	In -
1	2	13	14	15	16	17	18	19	20	21	22	23
		(13-13)	(14-14)	(15-14)	(16-15)	(17-16)	(18-16)	(19-18)	(20-19)	(21-20)	(22-21)	(23-22)
		12.115.383,43	2.449.307,58	8.305.359,71	10.754.667,29		1.360.516,14	13.212.600,37	2.467.771,38	2.467.771,38	10.744.808,99	9.345.246,44
		1.838,04	1.714,09		1.714,09		123,95	92.799,04	60.624,26	60.624,26	32.174,78	21.074,37
		12.117.221,47	2.451.021,67	8.305.359,71	10.756.381,38		1.360.640,09	13.378.731,48	2.528.395,64	2.528.395,64	10.850.335,84	9.366.320,81
								73.332,07			73.332,07	

(Importi espressi in euro)

TITOLO 4 - PARTITE DI GIRO

Codice	Numero	Denominazione	GESTIONE DI COMPETENZA											
			Previsioni			Somme impegnate			Differenze rispetto le previsioni					
			Iniziali (7-4)	Variazioni + (4-7)	Definitive (4+5-6)	Pagate (10-8)	Da pagare (10-8)	Tot. Impegnati (8+9)	In + (10-7)	In - (7-10)				
1	2	3	4	5	6	7	8	9	10	11	12			
CG.	21	SPESE AVVENTI NATURA DI PARTITE DI GIRO												
4 21 20	21010	Ritenute erariali	185.974,00		185.974,00	185.974,00	159.240,48		159.240,48				26.683,52	
4 21 20	21020	Ritenute previdenziali e assistenziali	175.595,00		175.595,00	175.595,00	46.454,43		46.454,43				129.140,57	
4 21 30	21030	Ritenute diverse	20.658,00		20.658,00	20.658,00							20.658,00	
4 21 40	21040	Trattenute per conto di terzi	10.329,00		10.329,00	10.329,00	3.834,88		3.834,88				6.494,12	
4 21 50	21050	Restituzione depositi cauzionali	10.329,00		10.329,00	10.329,00							10.329,00	
4 21 60	21060	Anticipazioni fondo economato	5.165,00		5.165,00	5.165,00	2.549,37		2.549,37				2.615,63	
4 21 70	21070	Anticipazioni sezioni operative periferiche												
4 21 80	21080	Anticipazioni varie		3.000,00	3.000,00	3.000,00	1.650,00		1.650,00				1.350,00	
4 21 90	21090	Partite in conto sospesi	30.987,00		30.987,00	30.987,00	9.830,00		9.830,00				21.157,00	
4 21 100	21100	Ritenute d'acconto su prestazioni professionali												
		Tot. CG. 21 SPESE AVVENTI NATURA DI PARTITE DI GIRO	438.987,00	3.000,00	441.987,00	441.987,00	223.559,16		223.559,16				218.427,84	
		Riep. III. 4 PARTITE DI GIRO												
		Tot. CG. 21 SPESE AVVENTI NATURA DI PARTITE DI GIRO	438.987,00	3.000,00	441.987,00	441.987,00	223.559,16		223.559,16				218.427,84	
		Tot. III. 4 PARTITE DI GIRO	438.987,00	3.000,00	441.987,00	441.987,00	223.559,16		223.559,16				218.427,84	

(Importi espressi in euro)

TITOLO 4 - PARTITE DI GIRO

Codice	Numero	G E S T I O N E D E I R E S I D U I P A S S I V I			G E S T I O N E D I C A S S A			Totale residui passivi al termine dell'esercizio (9-15)			
		Residui iniziali (16-14)	Pagamenti (16-14)	Totali (14+15)	Variazioni In + (16-13) In - (13-16)	Differenza rispetto le previsioni (20-19)	In + (19-20) In - (19-20)				
1	2	13	14	16	17	18	19	20	21	22	23
4 21 20	21010	620,75	620,57	620,57	0,18	186,544,75	159,861,05	159,861,05	26,683,70		
4 21 20	21020	484,89	187,24	187,24	217,65	175,999,89	46,454,43	46,454,43	179,545,46	187,24	
4 21 30	21030					20,658,00			20,658,00		
4 21 40	21040					10,329,00	3,834,88	3,834,88	6,494,12		
4 21 50	21050					10,329,00			10,329,00		
4 21 60	21060					5,165,00	2,549,37	2,549,37	2,615,63		
4 21 70	21070										
4 21 80	21080					3,000,00	1,630,00	1,630,00	1,650,00	1,350,00	
4 21 90	21090	1,388,15	1,388,15	1,388,15		32,375,15	9,830,00	9,830,00	22,545,15	1,388,15	
4 21 100	21100										
		2,413,79	620,57	2,195,96	217,83	444,400,79	224,119,73	224,119,73	220,221,06	1,575,39	
		2,413,79	620,57	2,195,96	217,83	444,400,79	224,119,73	224,119,73	220,221,06	1,575,39	
		2,413,79	620,57	2,195,96	217,83	444,400,79	224,119,73	224,119,73	220,221,06	1,575,39	


(importi espressi in euro)

G E S T I O N E D I C O N P E T E N Z I A											
Codice	Numero	Denominazione	P r e v i s i o n i			S o r s e i m p e g n a t e			D i f f e r e n z e r i s p e t t o l e p r e v i s i o n i		
			Iniziali	Variazioni + (7-4)	Definitive (455-6)	Pagate	Da pagare (10-8)	Tot. appognati (819)	In + (10-7)	In - (7-10)	
1	2	3	4	5	6	7	8	9	10	11	12
		Riepilogo delle U S C I T E									
		Tot. TIT. 1 SPESE CORRENTI	2.415.877,97	645.456,83	505.447,40	2.557.887,40	1.579.725,59	724.470,09	2.304.195,68		253.691,72
		Tot. TIT. 2 SPESE IN CONTO CAPITALE	102.200,00	1.216.010,01	56.700,00	1.261.510,01	77.173,97	1.040.961,10	1.138.135,07		123.374,94
		Tot. TIT. 3 ESTINZIONE DI MUTUI E ANTICIPAZIONI									
		Tot. TIT. 4 PARTITE DI GIRO	438.987,00	3.000,00		441.987,00	223.559,16		223.559,16		218.427,84
		Totale delle U S C I T E	2.957.064,97	1.864.466,84	560.147,40	4.261.384,41	1.880.458,72	1.785.431,19	3.665.889,91		595.494,50
		DISAVANZO DI AMMINISTRAZIONE									
		Totale GENERALE DELLE USCITE	2.957.064,97	1.864.466,84	560.147,40	4.261.384,41	1.880.458,72	1.785.431,19	3.665.889,91		595.494,50

(Importi espressi in euro)


Codice	Numero	G E S T I O H E D E I R E S I D U I P A S S I V I			G E S T I O H E D I C A S S A			Totale residui passivi a termine dell'esercizio (9115)				
		Residui iniziali (1415)	Pagamenti (14-14)	Totali (1415)	Variazioni	Previsioni	Pagamenti		Differenza rispetto le previsioni (20-19)	In - (19-20)		
		13	14	16	In + (16-13)	In - (13-16)	19	20	In + (20-19)	21	22	23
	2											
		992.255,17	675.872,85	924.620,32		67.626,85	3.550.142,57	2.255.598,44	2.755.598,44		1.294.544,13	973.225,36
		12.117.221,47	2.451.221,67	10.756.581,38		1.360.640,09	13.378.751,48	2.520.395,64	2.520.395,64		10.850.355,84	9.366.320,81
		2.433,79	620,57	2.195,36		217,83	444.400,79	224.179,73	224.179,73		220.221,06	1.575,39
		13.111.890,43	3.127.715,09	11.683.405,66		1.428.484,77	17.373.274,84	5.008.173,81	5.008.173,81		12.365.101,03	10.341.121,76
		13.111.890,43	3.127.715,09	11.683.405,66		1.428.484,77	17.373.274,84	5.008.173,81	5.008.173,81		12.365.101,03	10.341.121,76

**SITUAZIONE PATRIMONIALE, CONTO ECONOMICO
E SITUAZIONE AMMINISTRATIVA
AL 31 DICEMBRE 2003**



Attività	SITUAZIONE PATRIMONIALE AL 31/12/2003				Differenze				Differenze			
	EURO AL 01/01/2003	al 31/12/2003	in più	in meno	EURO AL 01/01/2003	AL 31/12/2003	in più	in meno	EURO AL 01/01/2003	AL 31/12/2003	in più	in meno
<i>Disponibilità liquida</i>												
Cassa	11.705.713	11.631.238		74.475					2.414	1.575		889
Banche												
Crediti correnti postali												
Altri conti correnti	11.705.713	11.631.238	-	74.475								
<i>Residui attivi</i>												
Crediti verso lo stato ed altri enti	2.884.346	416.463		2.467.883								
Crediti verso iscritti, soci e terzi contrib.												
Crediti verso acquirenti, utenti ecc.		5.021	5.021									
Crediti diversi	15.658	54.319	38.661						13.108.476	10.339.546	1.785.431	4.556.200
<i>Crediti bancari e finanziari</i>												
Depositi vincolati												
Mutui ed anticipazioni passive												
Crediti per annualità semestralità ecc. scontati a terzi		5.021	5.021									
Presaliti al personale												
Crediti verso gestioni autonome												
Depositi cauzionali												
Crediti diversi bancari e finanziari	2.900.004	475.803	43.682	2.467.883					13.111.860	10.341.121	1.785.431	4.557.039
<i>Rimanenze attive dell'esercizio</i>												
Rimanenze di prodotti												
Rimanenze di materie prime e materiali di consumo												
Rimanenze di viveri												
Rimanenze diverse												
Risconti attivi												
<i>Investimenti mobiliari</i>												
Partecipazioni azionarie												
Contenimenti e quote in altri enti	64.041	64.041										
Titoli emessi o garantiti dallo stato ed assimilati												
Obbligazioni e cartelle fondiane Buoni Postali												
Altri titoli di credito	64.041	64.041								73.332	73.332	

Attività	SITUAZIONE PATRIMONIALE AL 31/12/2003														
	EURO					Differenze					Differenze				
	al 01/01/2003	al 31/12/2003	in più	in meno	Passività <i>Poste rettificative dell'attivo</i>	al 01/01/2003	al 31/12/2003	in più	in meno	EURO al 01/01/2003	al 31/12/2003	in più	in meno		
<i>Immobili</i>															
Opere su beni di terzi	179.521	236.465	56.944												
Edifici		1.030.861	1.030.861												
Costruzioni in corso															
Diritto reali	973.900			973.900											
	1.153.421	1.267.326	1.087.805	973.900											
<i>Immobilitazioni Tecniche</i>															
Impianti attrezzature e macchinari															
Automezzi	589.562	619.939	30.377												
Mobili e macchine d'ufficio	290.604	360.087	69.483												
Altri beni non classificati	4.338	53.338	49.000												
Materiale bibliografico	6.922	8.753	1.831												
	891.426	1.042.098	150.671												
<i>Altri costi pluriennali</i>															
Spese di costituzione, ampliamento e riorganizzazione															
Immobilitazioni in corso (impegni su beni di terzi e immobilitazioni in corso)	13.290.883	11.898.609	1.060.961	2.449.209											
Parco progettazioni	219.575	219.575													
Fondi attesa dest. 96/97	687.978	729.168	61.190												
Fondi attesa dest. 97/98															
	14.178.436	12.847.352	1.122.151	2.449.209											
Totale Attività	30.893.041	27.327.858	2.404.309	5.965.487											
<i>Deficit patrimoniale</i>															
Disavanzo economico esercizi precedenti	4.028.491	5.842.717	1.814.226												
Disavanzo economico dell'esercizio	1.814.226	1.224.687		1.814.226											
	5.842.717	7.067.404		1.814.226											
Totale passività	13.695.858	11.221.014	2.009.804	4.557.039											
<i>Patrimonio netto</i>															
Fondo di dotazione															
Riserve obbligatorie															
Riserve facoltative		134.348													
Riserve c/cap. 97	3.395.294	3.395.294													
Riserve c/cap. 98	2.192.768	2.192.768													
Fondo rivalutazione conguaglio monetario															
Avanzo economico esercizi precedenti	17.451.838	17.451.838													
Avanzo economico dell'eserc.															
	23.039.900	23.174.248													
	36.735.758	34.395.262	2.009.804	4.557.039											
Totale a pareggio	36.735.758	34.395.262	2.404.309	7.779.693											
<i>Conti d'ordine</i>															
Valori di terzi depositati e cauzione a garanzia															
Totale a pareggio	34.395.262	34.395.262	2.404.309	7.779.693											




ENTE PARCO NAZIONALE DELL'ASPROMONTE

CONTO ECONOMICO PER L'ESERCIZIO 2003

Parte seconda

COMPONENTI CHE NON DANNO LUOGO A MOVIMENTI FINANZIARI

Entrate accertate in precedenti esercizi di pertinenza dell'esercizio:		Importo	Spese di competenza, impegnate in precedenti esercizi:		Importo
A)			A)		
-	Contributi o premi per le prestazioni istituzionali		-	Rimanenze iniziali di prodotti	
-	Trasferimenti (contributi, obblazioni istituzionali)		-	Materie prime e materiali di consumi viveri	
-	Redditi e proventi patrimoniali		-	Risconti iniziali di spese per locazioni ed utenze	
-	Vendite di prodotti e di materiali diversi		-	Spese per servizi esterni	
-	Vendite di pubblicazioni		-	Spese diverse di amministrazione	
-	Prestazioni di particolari servizi		-	Spese per trasferimenti	2.043.340,84
-	Ricavi pluriennali		-	Oneri finanziari	
			-	Spese diverse	
			-	Costi Pluriennali	
		0,00			2.043.340,84
B)	Produzioni e movimenti interni:		B)	Produzioni e movimenti interni	
-	Prodotti in natura impianti ed altre immobilizzazioni ottenuti con mezzi propri da capitalizzare	1.350,00		Oneri in natura (scrittura di rettifica)	150.805,41
		1.350,00		Trasferimenti passivi in natura (contributi, concorsi, soccorsi e obblazioni in natura)	150.805,41
C)	Trasferimenti attivi in natura (obblazioni, lasciti, donazioni in natura)	30.377,22	C)		
		30.377,22			40.208,85
					40.208,85
D)	Variazioni patrimoniali straordinarie:		D)	Ammortamenti e deperimenti:	
-	Sopravvenienze attive		-	Immobili (opere su beni di terzi)	38.019,81
-	Insussistenze Passive	1.428.484,77	-	Impianti, attrezzature, macchinari e mobili	57.627,11
			-	Automezzi	118.292,09
			-	Diversi	10.667,65
		1.428.484,77			224.606,66





ENTE PARCO NAZIONALE DELL'ASPROMONTE

Parte seconda		COMPONENTI CHE NON DANNO LUOGO A MOVIMENTI FINANZIARI		Importo
E)	Spese impegnate di competenza di successivi esercizi	Importo		
		E)	Svalutazioni e deprezzamenti:	
		-	Svalutazione crediti	
		-	Svalutazione titoli	
		-	Deprezzamento immobili, impianti e macchine	
		-	Eliminazione impianti ed altre immobilizzazioni non ammortizzati	
		0,00		0,00
		F)	Accantonamenti per oneri presunti di competenza:	
		-	Imposte e tasse da regolare	
		-	Altri oneri da definire	
		-	Accantonamenti diversi	
		-	Accantonamenti a fondo rischi	
				0,00
		G)	Quote dell'esercizio per l'adeguamento del fondo indennità anzianità personale	✓ 73.332,07
				✓ 73.332,07
		H)	Variazioni patrimoniali straordinarie:	
		-	Sopravvenienze passive	
		-	Insussistenze attive	✓ 75.031,43
				75.031,43
	Totale parte seconda (2)	1.460.211,99		2.607.325,26
	Totale generale (1+2)	3.686.834,44		4.911.520,94
	disavanzo economico	1.224.686,50		
	Totale a pareggio	4.911.520,94		4.911.520,94

ENTE PARCO NAZIONALE DELL'ASPRMONTE

TABELLA IV - SITUAZIONE AMMINISTRATIVA		
		AVANZO DI CASSA ALL'INIZIO DELL'ESERCIZIO 2003
RISCOSSIONI	IN CONTO COMPETENZA	2.539.309,39
	IN CONTO CAPITALE	2.394.389,92
		4.933.699,31
PAGAMENTI	IN CONTO COMPETENZA	1.880.458,72
	IN CONTO CAPITALE	3.127.715,09
		5.008.173,81
		AVANZO DI CASSA ALLA FINE DELL'ESERCIZIO 2003
		11.631.238,38
RESIDUI ATTIVI	DEGLI ESERCIZI PRECEDENTI	430.583,18
	DELL'ESERCIZIO	45.219,88
		475.803,06
RESIDUI PASSIVI	DEGLI ESERCIZI PRECEDENTI	8.555.690,57
	DELL'ESERCIZIO	1.785.431,19
		10.341.121,76
		AVANZO DI AMMINISTRAZIONE ALLA FINE DELL'ESERCIZIO 2003
		1.765.919,68

TABELLA DIMOSTRATIVA DELL'AVANZO O DISAVANZO
DI AMMINISTRAZIONE PRESUNTO AL TERMINE DELL'ESERCIZIO

Fondo di cassa all'inizio dell'esercizio 2003	+11.705.712,88
Residui attivi all'inizio dell'esercizio 2003	+2.900.004,53
Residui passivi all'inizio dell'esercizio 2003	+13.111.890,43
Avanzo o disavanzo di amministrazione dell'Esercizio 2002	+1.493.826,98

Variazioni nei residui attivi:

- già verificatesi durante l'esercizio in corso 2003	-75.031,43
- presunte per il restante periodo dell'Esercizio 2003	

Variazioni nei residui passivi:

- già verificatesi durante l'esercizio in corso 2003	-1.428.484,77
- presunte per il restante periodo dell'Esercizio 2003	

Residui passivi parenti

+1.353.453,34

ENTRATE:

- già accertate durante l'esercizio in corso 2003	+2.584.529,27
- presunte per il restante periodo dell'Esercizio 2003	

USCITE:

- già impegnate durante l'esercizio in corso 2003	+3.665.889,91
- presunte per il restante periodo dell'Esercizio 2003	

-1.081.360,64

Avanzo o disavanzo di amministrazione da applicare al bilancio dell'esercizio 2004

+1.765.919,68