

SENATO DELLA REPUBBLICA

— XIV LEGISLATURA —

N. 3224
TAB. 14
Annesso 5

DISEGNO DI LEGGE

presentato dal Ministro dell'economia e delle finanze
(SINISCALCO)

(V. Stampato Camera n. 5311)

approvato dalla Camera dei deputati il 17 novembre 2004

*Trasmesso dal Presidente della Camera dei deputati alla Presidenza
il 18 novembre 2004*

**Bilancio di previsione dello Stato per l'anno finanziario 2005
e bilancio pluriennale per il triennio 2005-2007**

TABELLA n. 14

**Stato di previsione del Ministero per i beni e le attività culturali
per l'anno finanziario 2005**

ANNESSE N. 5

CONTO CONSUNTIVO

ACCADEMIA DELLA CRUSCA – FIRENZE

ESERCIZIO FINANZIARIO 2003

ANNESSO N. 5

**allo stato di previsione del Ministero per i beni e le attività culturali
per l'anno finanziario 2005**

CONTO CONSUNTIVO

ACCADEMIA DELLA CRUSCA – FIRENZE

ESERCIZIO FINANZIARIO 2003

RENDICONTO FINANZIARIO 2003

PARTE I - ENTRATE

PARTE II - USCITE

CAPITOLO		GESTIONE DI COMPETENZA							DIFFERENZE RISPETTO ALLE PREVISIONI	
C/1111	C/1112	PREVISIONI				SOMME ACCERTATE			in meno (col. 7 - 10)	in più (col. 10 - 7)
		iniziali (col. 7 - 1)	in aumento (col. 7 - 2)	in diminuzione (col. 7 - 3)	Derivate (col. 4 - 5 - 6)	Risorse (col. 10 - 8)	Totale accertato (col. 8 - 9)			
		Avanzo di amministrazione presunto Fondo iniziale di cassa presunto								
		TITOLO I								
		ENTRATE CONTRIBUTIVE								
		Categoria 1*								
		Totale categoria 1*								
		Categoria 2*								
		Totale categoria 2*								
		RIASSUNTO TITOLO I								
		Entrate contributive								
		Categ. 1*								
		Categ. 2*								
		TOTALE TITOLO I								

CAPITOLO DENOMINAZIONE	GESTIONE DI COMPETENZA											
	PREVISIONI					SOMME ACCERTATE					DIFFERENZE RISPETTO ALLE PREVISIONI	
	iniziali	in aumento (col. 7 - 2)	in diminuzione (col. 8 - 1)	definitive (col. 4 - 5 - 6)	Riscosse	Rimaste da riscuotere (col. 10 - 8)	Totali accertati (col. 9 - 8)	in più (col. 10 - 7)	in meno (col. 7 - 10)			
1	2	3	4	5	6	7	8	9	10	11	12	
TITOLO II												
ENTRATE DERIVANTI DA TRASFERIMENTI CORRENTI												
Categoria 3^a												
Trasferimenti da parte dello Stato												
Contributo del Ministero	214.975,19			214.975,19	209.997,42	209.997,42			209.997,42			4.977,77
Contributo straordinario		33.034,00		33.034,00	33.032,71	33.032,71			33.032,71			1,29
Totale categoria 3^a	214.975,19	33.034,00		248.009,19	243.030,13	243.030,13			243.030,13			4.979,06
Categoria 4^a												
Trasferimenti da parte della Regione												
Contributo Reg. Toscana	56.810,62			56.810,62	28.336,53	28.336,53			28.336,53			137,56
Totale categoria 4^a	56.810,62			56.810,62	28.336,53	28.336,53			28.336,53			137,56

CAPITOLO		GESTIONE DI COMPETENZA					SOMME ACCERTATE					DIFFERENZE RISPETTO ALLE PREVISIONI		
1	2	PREVISIONI		3	4	5	6	7	8	9	10	11	12	
		in aumento (col. 1 - 2)	in diminuzione (col. 4 - 5)											in più (col. 10 - 11)
1	2	3	4	5	6	7	8	9	10	11	12	13	14	
Categoria 5 ^a Trasferimenti da parte dei Comuni e della Provincia														
Comune di Firenze	10.329,14				10.329,14				10.329,14					
Comune di Firenze (aggiorn. stradario storico amm.vo)	6.500,00	14.500,00			21.000,00				21.000,00					
Comune Firenze corso scuola	3.615,20		3.615,20											
Totale categoria 5 ^a	20.444,34	14.500,00	3.615,20		31.329,14				21.000,00					
Categoria 6 ^a Trasferimenti da parte di altri Enti del settore pubblico														
C.N.R.	50.000,00				75.000,00				75.000,00					
FISS	==	200.000,00			200.000,00				200.000,00					
Totale categoria 6 ^a	50.000,00	225.000,00			275.000,00				275.000,00					
RIASSUNTO TITOLO II Entrate derivanti da trasferimenti correnti														
Categ. 3 ^a - Stato	214.975,19	33.034,00			248.009,19				243.030,13				4.979,06	
4 ^a - Trasferimenti da parte della Regione	56.810,26	==			56.810,26				28.336,53				137,20	
5 ^a - Trasferimenti da parte dei Comuni e Province	20.444,34	14.500,00	3.615,20		31.329,14				21.000,00					
6 ^a - Trasferimenti da parte di altri Enti	50.000,00	225.000,00			275.000,00				275.000,00					
TOTALE TITOLO II	342.229,79	272.534,00	3.615,20		611.148,59				292.366,66				5.116,26	

GESTIONE DEI RESIDUI ATTIVI:				GESTIONE DI CASSA				Differenze rispetto alle previsioni		Totale dei residui attivi al termine dell'esercizio (col. 9 + 15)	
Residui all'inizio dell'esercizio	Ricevute	Rimessi da riscuotere	Totale	VARIAZIONI		Previsioni	Riscossioni	DIFFERENZE RISPETTO ALLE PREVISIONI		in meno (col. 9 - 20)	in più (col. 9 + 15)
				in più (col. 16 - 13)	in meno (col. 13 - 16)			in più (col. 20 - 19)	in meno (col. 19 - 20)		
						10.329,14				10.329,14	10.329,14
5.946,26	5.946,25		5.946,25		0,01	21.000,00	26.946,25	5.946,25			
5.946,26	5.946,25		5.946,25		0,01	31.329,14	26.946,25	5.946,25		10.329,14	10.329,14
51.645,00	52.000,00		52.000,00	355,00		75.000,00	52.000,00		23.000,00		75.000,00
						200.000,00			200.000,00		200.000,00
51.645,00	52.000,00		52.000,00	355,00		275.000,00	52.000,00		223.000,00		275.000,00
57.591,26	57.946,25		57.946,25	355,00	0,01	611.148,59	350.312,91	5.946,25	266.781,93		313.665,67

CAPITOLO	DENOMINAZIONE	PREVISIONI:						SOMME ACCERTATE				DIFFERENZE RISPETTO ALLE PREVISIONI:			
		iniziali	in aumento (col. 7 - col. 1)	in diminuzione (col. 2 - col. 3)	derivata (col. 4 - col. 5 - col. 3)	Risorse	Rimaste da recuperare (col. 10 - col. 8)	Totale accertato (col. 8 - col. 9)	in più (col. 10 - col. 11)	in meno (col. 7 - col. 13)					
	Titolo III														
	ALTRE ENTRATE														
	Categoria 7 ^a														
	Entrate derivanti dalla vendita di beni e dalla prestazione di servizi														
	Ricavi dalla vendita di pubblicazioni	100.000,00	==	==	100.000,00	87.247,08	2.142,74	89.389,82			10.610,18				
	Proventi derivanti dalla prestazione di servizi	1.032,91	2.582,28	==	3.615,19	==	3.615,19	3.615,19			==				
	Realizzi per cessione di materiale fuori uso	516,46	==	==	516,46	==	==	==			516,46				
	Totale categoria 7 ^a	101.549,37	2.582,28	==	104.131,65	87.247,08	5.757,93	93.005,01			11.126,64				
	Categoria 8 ^a														
	Redditi e proventi patrimoniali														
	Interessi attivi su mutui depositi e c.correnti	3.000,00	==	==	3.000,00	778,48	==	778,48			2.221,52				
	Totale categoria 8 ^a	3.000,00	==	==	3.000,00	778,48	==	778,48			2.221,52				

CAPITOLO	DENOMINAZIONE	GESTIONE DI COMPETENZA				SOMME ACCERTATE				DIFFERENZE RISPETTO ALLE PREVISIONI	
		PREVISIONI		Riscosse	Debitive (col. 4 + 5 = 8)	Rimane da riscattare (col. 10 - 8)	Totali accertati (col. 8 + 9)	in Onu (col. 10 - 7)	in meno (col. 7 - 10)		
		in aumento (col. 7 - 1)	in diminuzione (col. 4 - 1)								
1	2	3	4	5	6	7	8	9	10	11	12
	Categoria 9 ^a Poste correttive e compensative di spese correnti										
	Recuperi e rimb. diversi	4.098,74	4.600,00	8.698,74	8.504,37	==	8.504,37				194,37
	Totale categoria 9 ^a	4.098,74	4.600,00	8.698,74	8.504,37	==	8.504,37				194,37
	Categoria 10 ^a Entrate non classificabili in altre voci Entrate eventuali da Enti, privati e da c/c postale										
		140.000,00	==	34.150,00	105.850,00	==	105.633,11				216,89
	Totale categoria 10 ^a	140.000,00	==	34.150,00	105.850,00	==	105.633,11				216,89
	RIASSUNTO TITOLO III Altre Entrate										
	Categ. 7 ^a - Entrate derivanti dalla vendita di beni e dalla prestazione di servizi	101.549,37	2.582,28	104.131,65	87.247,08	5.757,93	93.005,01				11.126,64
		3.000,00	==	3.000,00	778,48	==	778,48				2.221,52
	8 ^a - Redditi e proventi patrimoniali										
	9 ^a - Poste correttive e compensative di spese correnti	4.098,74	4.600,00	8.698,74	8.504,37	==	8.504,37				194,37
	10 ^a - Entrate non classificabili in altre voci	140.000,00	==	34.150,00	105.850,00	==	105.633,11				216,89
	TOTALE TITOLO III	248.648,11	7.182,28	34.150,00	221.680,39	5.757,93	207.920,97				13.759,42
	TOTALE ENTRATE CORRENTI	590.877,90	279.716,28	37.765,20	832.828,98	319.423,60	813.953,30				18.875,68

GESTIONE DEI RESIDUI ATTIVI					GESTIONE DI CASSA					Totale dei residui attivi al termine dell'esercizio (col. 9 + 15)
Residuo all'inizio dell'esercizio	Riscossi	Rimasto da rimborsare (col. 18 - 14)	Totali (col. 4 + 5)	VARIAZIONI		Previsioni	Riscossioni	DIFFERENZE RISPETTO ALLE PREVISIONI		in meno (col. 19 - 20)
				in più (col. 16 - 13)	in meno (col. 17 - 16)			in più (col. 20 - 19)	in meno (col. 19 - 20)	
						8.698,74	8.504,37			194,37
						8.698,74	8.504,37			194,37
277.650,30	204.497,01	73.151,76	277.648,77	1,53	105.850,00	310.130,12	204.280,12			73.151,76
277.650,30	204.497,01	73.151,76	277.648,77	1,53	105.850,00	310.130,12	204.280,12			73.151,76
4.251,25	2.771,29	1.479,96	4.251,25		104.131,65	90.018,37			14.113,28	7.237,89
					3.000,00	778,48			2.221,52	
					8.698,74	8.504,37			194,37	
277.650,30	204.497,01	73.151,76	277.648,77		105.850,00	310.130,12	204.280,12			73.151,76
281.901,55	207.268,30	74.631,72	281.900,02		221.680,39	409.431,34	204.280,12		16.529,17	80.389,65
339.492,81	265.214,55	74.631,72	339.846,27	355,00	832.828,98	759.744,25	210.226,37		283.311,10	394.055,32

CAPITOLO	GESTIONE DI COMPETENZA						DIFFERENZE RISPETTO ALLE PREVISIONI	
	DENOMINAZIONE	PREVISIONI			SOMME ACCERTATE		in più (col. 10 - 7)	in meno (col. 7 - 10)
		Iniziali (col. 1 - 3)	In aumento (col. 4 - 7)	Diminuite (col. 5 - 6)	Risorse (col. 8 - 9)	Totali accertati (col. 9 - 9)		
	Categoria 13 ^a Realizzo di valori mobiliari							
	Totale categoria 13 ^a							
	Categoria 14 ^a Riscossioni di crediti							
	Totale categoria 14 ^a							


CAPITOLO	SEZIONE DI COMPETENZA						DIFFERENZE RISPETTO ALLE PREVISIONI	
	DENOMINAZIONE	PREVISIONI		SOMME ACCERTATE		Totale accertati (col. 8 - 9)	In più (col. 10 - 7)	In meno (col. 7 - 10)
In aumento (col. 1 - 2)		In diminuzione (col. 3 - 4)	Risorse (col. 5 - 6)	Rimane da riscuotere (col. 10 - 8)				
	RIASSUNTO TITOLO IV							
	Entrate per alienazione di beni patrimoniali e riscossione di crediti							
	Categ. 11 ^a - Alienazione di immobili e diritti reali							
	• 12 ^a - Alienazione di immobilizzazioni tecniche							
	• 13 ^a - Realizzo di valori mobiliari							
	• 14 ^a - Riscossioni di crediti							
	TOTALE TITOLO IV							
	TITOLO V							
	ENTRATE DERIVANTI DA TRASFERIMENTI IN CONTO CAPITALE							
	Categoria 15 ^a							
	Trasferimenti dallo Stato							
	Totale categoria 15 ^a							

CAPITOLO	GESTIONE DI COMPETENZA							DIFFERENZE RISPETTO ALLE PREVISIONI			
	SOMME ACCERTATE				PREVISIONI			Totali accertati (col. 8 - 9)	in più (col. 10 - 7)	in meno (col. 7 - 10)	
	Iniziali	in aumento (col. 7 - 1)	in diminuzione (col. 4 - 7)	Derivative (col. 4 - 5 - 6)	Riscosse	Rimaste da riscuotere (col. 10 - 8)					
1	2	3	4	5	6	7	8	9	10	11	12
TITOLO VI ACCENSIONE DI PRESTITI											
Categoria 19* Assunzione di mutui											
Totale categoria 19*											
Categoria 20* Assunzione di altri debiti finanziari											
Totale categoria 20*											
Categoria 21*											
Totale categoria 21*											
RIASSUNTO TITOLO VI Accensione di prestiti Categ. 19* - Assunzione di mutui • 20* - Assunzioni di altri debiti finanziari • 21*											
TOTALE TITOLO VI											

CAPITOLO	GESTIONE DI COMPETENZA									
	DENOMINAZIONE	PREVISIONI				SOMME ACCERTATE			DIFFERENZE RISPETTO ALLE PREVISIONI	
		iniziali	in aumento (col. 7 - col. 4)	in diminuzione (col. 4 - col. 7)	Definitive (col. 4 - col. 5 - col. 6)	Riscosse	Rimaste da riscuotere (col. 10 - col. 8)	Totali accertati (col. 8 + col. 9)	In più (col. 10 - col. 7)	In meno (col. 7 - col. 10)
	RIEPILOGO DEI TITOLI									
	TITOLO I - Entrate contributive									
	TITOLO II - Entrate derivanti da trasferimenti correnti	342.229,79	272.534,00	3.615,20	611.148,59	292.366,66	313.665,67	606.032,33		5.116,26
	TITOLO III - Altre Entrate	248.648,11	7.182,28	34.150,00	221.680,39	202.163,04	5.757,93	207.920,97		13.759,42
	TITOLO IV - Entrate per alienazioni di beni patrimoniali e riscossione di crediti									
	TITOLO V - Entrate derivanti da trasferimenti in conto capitale									
	TITOLO VI - Accensione di prestiti									
	TITOLO VII - Partite di giro	66.364,71	37.750,00	=	104.114,71	102.346,06	=	102.346,06		1.768,65
	TOTALE DELLE ENTRATE	657.242,61	317.466,28	37.765,20	936.943,69	596.875,76	319.423,60	916.299,36		20.644,33
	Avanzo di amministrazione									
	Fondo iniziale di cassa									
	TOTALE GENERALE DELL'ENTRATA	657.242,61	317.466,28	37.765,20	936.943,69	596.875,76	319.423,60	916.299,36		20.644,33

GESTIONE DEI RESIDUI ATTIVI				GESTIONE DI CASSA				DIFFERENZE RISPETTO ALLE PREVISIONI		Totale dei residui attivi al termine dell'esercizio (col. 9 + 15)
Residui all'inizio dell'esercizio	Riscossi	Rimasti da riscuotere	Totali	in più	in meno	Provisioni	Riscossioni	in più	in meno	
12	14	15	16	17	18	19	20	21	22	23
57.591,26	57.946,25	==	57.946,25	355,00	0,01	611.148,59	350.312,91	5.946,25	266.781,93	313.665,67
281.901,55	207.268,30	74.631,72	281.900,02	==	1,53	221.680,39	409.431,34	204.280,12	16.529,17	80.389,65
						104.114,71	102.346,06	==	1.768,65	
339.492,81	265.214,55	74.631,72	339.846,27	355,00	1,54	936.943,69	862.090,31	210.226,37	285.079,75	394.055,32
339.492,81	265.214,55	74.631,72	339.846,27	355,00	1,54	936.943,69	862.090,31	210.226,37	285.079,75	394.055,32

IL PRESIDENTE
 dell'Accademia della Crusca
 (Francesco Sabatini)



CAPITOLO		GESTIONE DI COMPETENZA					SOMME IMPEGNATE			DIFFERENZE RISPETTO ALLE PREVISIONI	
1 Codice	2 Rimorso	3 DENOMINAZIONE	4 PREVISIONI		7 Deviazioni (col. 4 - 5 - 6)	5 Pagare	9 Rimasse da accare (col. 10 - 8)	8 Totale impegni (col. 8 - 9)	11 In più (col. 10 - 7)	12 In meno (col. 7 - 10)	
			4a In aumento (col. 7 - 4)	4b In diminuzione (col. 4 - 7)							
		Disavanzo di amministrazione presunto									
		TITOLO I									
		SPESE CORRENTI									
		Spese per gli organi dell'Ente									
		Categoria 1*									
		Indennità di carica Sindaci Revisori.	3.356,97	==	3.356,97	3.253,68	3.253,68	==	103,29		
		Indennità di presenza (gettomi)	1.549,37	==	1.549,37	397,65	397,65	==	1.151,72		
		Indennizzazione Sindaci Revisori	774,69	==	774,69	146,84	146,84	==	627,85		
		Rimborso spese ai Consiglieri per partecipazione a Consiglio Direttivo	774,69	==	774,69	==	==	==	774,69		
		Rimborso spese ed indennità di missione ai Consiglieri e Accad.									
		(compreso il Presidente)	9.000,00	==	9.000,00	5.245,09	3.754,91	9.000,00	==	==	
		Totale categoria 1*	15.455,72	==	15.455,72	9.043,26	3.754,91	12.798,17	==	2.657,55	

Residui all'inizio dell'esercizio	GESTIONE DEI RESIDUI PASSIVI				GESTIONE DI CASSA				Totale dei residui osservati al termine dell'esercizio (col. 9 + 13)	
	Pagato	Riscatti da coprire	Totali	Variazioni	Previsioni	Pagamenti	Differenze rispetto alle previsioni	Totale delle previsioni		
	(col. 14)	(col. 15)	(col. 14 + 15)	in più (col. 16 - 13)	in meno (col. 17 - 16)	(col. 17)	(col. 18 - 17)	in più (col. 19 - 17)	in meno (col. 20 - 17)	(col. 9 + 13)
									11,07	
						631,46	629,28		2,18	
						26.000,00	25.654,06		345,94	
						1.000,00	919,65		80,35	
						516,46	437,58		78,88	
						9.200,00	9.185,72		14,28	
						147.347,92	146.815,22		532,70	

1	2	3	CAPITOLO				GESTIONE DI COMPETENZA				DIFFERENZE RISPETTO ALLE PREVISIONI					
			4	PREVISIONI		SOMME IMPEGNATE		10	11	12	PREVISIONI		SOMME IMPEGNATE			
				in aumento (col. 7 - 4)	in diminuzione (col. 4 - 7)	Debitive (col. 4 - 5 - 6)	Passive				Rimaste da coprire (col. 10 - 8)	Totale impegni (col. 8 - 9)	in più (col. 10 - 7)	in meno (col. 7 - 10)		
5	6	7	8	9	10	11	12									
	Finanziario															
		Denominazione	Iniziati	In aumento (col. 7 - 4)	In diminuzione (col. 4 - 7)	Debitive (col. 4 - 5 - 6)	Passive	Rimaste da coprire (col. 10 - 8)	Totale impegni (col. 8 - 9)	in più (col. 10 - 7)	in meno (col. 7 - 10)					
		Categoria 4 ^a Spese per l'acquisto di beni di consumo e di servizi														
		Acquisti libri, riviste, giornali	258,23	==	==	258,23	120,80	==	120,80	==	137,43					
		Acquisti materiale di consumo, stampati, cancelleria e varie	11.878,51	==	7.000,00	4.878,51	2.252,27	2.300,07	4.552,34	==	326,17					
		Manuten. ord. macchine mobili	2.582,28	500,00		3.082,28	2.224,98	830,27	3.055,25	==	27,03					
		Spese per accertamenti sanitari	500,00	==	500,00	==	==	==	==	==	==					
		Compensi per prestazioni occasionali.	2.000,00	==	700,00	1.300,00	1.282,50	==	1.282,50	==	17,50					
		Fitto locali	25.822,84	==	25.822,84	==	==	==	==	==	==					
		Manutenz. ordin. immobili/impianti	26.151,98	==	7.600,00	18.551,98	3.486,60	14.867,45	18.354,05	==	197,93					
		Spese postali e telegrafiche	4.000,00	==	200,00	3.800,00	3.716,83	==	3.716,83	==	83,17					
		Spese per studi, indagini, rilevazio- ni e progetti di ricerca	7.746,86	3.550,00	==	11.296,86	11.281,86	==	11.281,86	==	15,00					
		Spese per l'organizzazione e la partec. a convegni, congressi....	10.000,00	==	8.000,00	2.000,00	918,83	990,00	1.908,83	==	91,17					
		Spese per ospiti e studiosi	1.500,00	==	1.500,00	==	==	==	==	==	==					
		Manut. alloggio ed esercizio di mezzi trasporto e furgone	5.500,00	==	2.950,00	2.550,00	2.544,19	==	2.544,19	==	5,81					
		Canoni d'acqua	1.549,37	700,00	==	2.249,37	2.247,00	==	2.247,00	==	2,37					
		Spese energia elettrica per illum. combustibile ed energia elettrica	19.000,00	==	==	19.000,00	18.817,37	==	18.817,37	==	182,63					
		per riscaldamento e spese per la conduzione impianti termici	63.000,00	3.000,00	==	66.000,00	41.843,52	23.991,43	65.834,95	==	165,05					
		Oneri e compensi per prestazioni di professionisti	40.000,00	-4.000,00	==	44.000,00	30.477,06	13.358,15	43.835,21	==	164,79					
		Trasporti e facchinaggi	516,46	==	200,00	316,46	300,00	==	300,00	==	16,46					
		Premi di assicurazione	3.356,97	7.750,00	==	11.106,97	11.081,99	==	11.081,99	==	24,98					
		Pulizia locali e sorveglianza	62.000,00	==	1.300,00	60.700,00	16.622,83	44.035,77	60.658,60	==	41,40					
		Spese telefoniche	9.000,00	==	3.250,00	5.750,00	5.731,33	==	5.731,33	==	18,67					
		Spese conv. "Lingua Ital. Scienze"	==	28.500,00	==	28.500,00	28.418,56	==	28.418,56	==	81,44					
		Tornata in onore Mario Luzzi	==	6.000,00	==	6.000,00	3.572,32	2.239,60	5.811,92	==	188,08					
		Aggiorn. stradario stor. amministr.	==	21.000,00	==	21.000,00	6.500,00	14.500,00	21.000,00	==	==					
		Tot. Categ. 4 ^o	296.363,50	75.000,00	59.022,84	312.340,66	193.440,84	117.112,74	310.553,58	==	1.787,08					

GESTIONE DEI RESIDUI PASSIVI				GESTIONE DI CASSA				DIFFERENZE RISPETTO ALLE PREVISIONI		Totale del residuo passivo al 31/12/2011 (col. 9 + 10)	
Residui all'inizio dell'esercizio	Pagati	Ritirati da pagare (col. 15 - 14)	Totale (col. 16 - 13)	In più (col. 17 - 16)	Variazioni	In meno (col. 18 - 17)	Previsioni	Pagamenti	In più (col. 20 - 19)	In meno (col. 21 - 20)	
							258,23	120,80		137,43	
1.122,53	1.122,53		1.122,53				4.878,51	3.374,80		1.503,71	2.300,07
58,92	58,92		58,92				3.082,28	2.283,90		798,38	830,27
67,49	67,49		67,49					67,49			
							1.300,00	1.282,50		17,50	
10.071,03	10.071,09		10.071,03	0,06			18.551,98	13.557,69		4.994,35	14.867,45
							3.800,00	3.716,83		83,17	
							11.296,86	11.281,86		15,00	
							2.000,00	918,83		1.081,17	990,00
339,61	339,61		339,61				2.550,00	2.883,80		333,80	
388,00	388,00		388,00				2.249,37	2.635,00		385,63	
							19.000,00	18.817,37		182,63	
							66.000,00	58.299,12		7.700,88	23.991,43
16.455,60	16.455,60		16.455,60				44.000,00	46.870,09		2.870,09	13.358,15
16.393,03	16.393,03		16.393,03				316,46	300,00		16,46	
							11.106,97	11.081,99		24,98	
5.800,59	5.800,59		5.800,59				60.700,00	22.423,42		38.276,58	44.035,77
							5.750,00	5.731,33		18,67	
							28.500,00	28.418,56		81,44	
							6.000,00	3.572,32		2.427,68	2.239,60
							21.000,00	6.500,00		14.500,00	14.500,00
50.696,80	50.696,80		50.696,80	0,06			312.340,66	244.137,70		71.860,83	117.112,74

CAPITOLO	DENOMINAZIONE	PREVISIONI				SOMME IMPEGNATE				DIFFERENZE RISPETTO ALLE PREVISIONI		
		iniziali	in aumento (col. 7 - 2)	in diminuzione (col. 4 - 7)	Definitive (col. 4 - 5 - 6)	Pagate	Rimaste da pagare (col. 10 - 8)	Totale impegni (col. 8 - 9)	in più (col. 10 - 7)	in meno (col. 7 - 10)		
	Categoria 8° Oneri tributari											
	Imposte, tasse e tributi vari	7.230,40	1.600,00		8.830,40	8.808,34	8.808,34					22,06
	Totale categoria 8°	7.230,40	1.600,00		8.830,40	8.808,34	8.808,34					22,06
	Categoria 9° Poste correttive e compensative di entrate correnti											
	Totale categoria 9°											
	Categoria 10° Spese non classificabili in altre voci Fondo di riserva per spese impreviste	2.324,06		2.324,06								
	Spese minute varie non classificabili in altri artic.	1.032,91			1.032,91	878,91	878,91					154,00
	Tot. Categ. 10°	3.356,97		2.324,06	1.032,91	878,91	878,91					154,00

C/C	CAPITOLO	DENOMINAZIONE	PREVISIONI		SOMME IMPEGNATE						DIFFERENZE RISPETTO ALLE PREVISIONI	
			In aumento (col. 7 - 8)	In diminuzione (col. 9 - 7)	Debitive (col. 4 + 5 + 6)	Pagate	Rimaste da pagare (col. 10 - 9)	Totali imprevisti (col. 9 + 10)	In più (col. 10 - 7)	In meno (col. 7 - 10)		
1	2	3	4	5	6	7	8	9	10	11	12	
		riporto										
		Totale categoria 10 ^a										
		RIASSUNTO TITOLO I										
		Spese correnti										
		1 ^a - Spese per gli organi dell'Ente	15.455,72	=	15.455,72	9.043,26	3.754,91	12.798,17	2.657,55			
		2 ^a - Oneri per il personale in attività di servizio	126.565,84	37.315,00	16.532,92	146.815,22	=	146.815,22	532,70			
		3 ^a - Oneri per il personale in quiescenza										
		4 ^a - Spese per l'acquisto di beni e servizi	296.363,50	75.000,00	59.022,84	312.340,66	193.440,84	117.112,74	310.553,58	1.787,08		
		5 ^a - Spese per attività istituzionali	507.304,92	62.700,00	280.558,24	289.446,68	152.301,27	66.716,82	219.018,09	70.428,59		
		6 ^a - Trasferimenti passivi	2.000,00		300,00	1.700,00	1.621,50		1.621,50	78,50		
		7 ^a - Oneri finanziari	774,69		300,00	474,69	468,14		468,14	6,55		
		8 ^a - Oneri tributari	7.230,40	1.600,00		8.830,40	8.808,34		8.808,34	22,06		
		9 ^a - Poste correttive e compensative di entrate correnti										
		10 ^a - Spese non classificabili in altre voci	3.356,97		2.324,06	1.032,91	878,91		878,91	154,00		
		TOTALE TITOLO I	959.052,04	176.615,00	359.038,06	776.628,98	513.377,48	187.584,47	700.961,95	75.667,03		

Residuo all'inizio dell'esercizio	GESTIONE DEI RESIDUI PASSIVI				GESTIONE DI CASSA				Totale dei residui passivi al termine dell'esercizio (col. 9 + 15)	
	Pagati	Rimasti da pagare (col. 16 - 14)	VARIAZIONI		Previsioni	Pagamenti	DIFFERENZE RISPETTO ALLE PREVISIONI			
			in più (col. 16 - 14)	in meno (col. 15 - 16)			in più (col. 20 - 19)	in meno (col. 19 - 20)		
12	14	15	16	17	18	19	20	21	22	
3.356,97	3.253,68		3.253,68	103,29	15.455,72	12.296,94			3.158,78	3.754,91
==	==		==	==	147.347,92	146.815,22			532,70	==
50.696,80	50.696,86		50.696,80	0,06	312.340,66	244.137,70			68.202,96	117.112,74
507.005,81	377.567,19	129.438,62	507.005,81		289.446,68	529.868,46	240.421,78			196.155,44
					1.700,00	1.621,50				78,50
					474,69	468,14				6,55
					8.830,40	8.808,34				22,06
					1.032,91	878,91				154,00
567.059,58	431.517,73	129.438,62	560.956,29	0,06	776.628,98	944.895,21	240.421,78		72.155,55	317.023,09

CAPITOLO	DENOMINAZIONE	GESTIONE DI COMPETENZA					SOMME IMPRESINATE					DIFFERENZE RISPETTO ALLE PREVISIONI		
		PREVISIONI		Debitivo (col. 2 + 3 - 6)	Pagato	Rimaste ad pagare (col. 10 - 9)	Totali imprevisti (col. 9 + 10)	in più (col. 10 - 7)	in meno (col. 7 - 10)	11	12	13		
		Iniziali	Variazioni											
		4	5	6	7	8	9	10	11	12	13			
	TITOLO II													
	SPESA IN CONTO CAPITALE													
	Categoria 11*													
	Acquisizione beni di uso durevole ed opere immobiliari													
	Acquisto libri e manoscritti	65.000,00		15.000,00	50.000,00	23.700,86	25.826,73	49.527,59					472,41	
	Totale categoria 11*	65.000,00		15.000,00	50.000,00	23.700,86	25.826,73	49.527,59					472,41	
	Categoria 12*													
	Acquisizione di immobilizzazioni tecniche													
	Acquisto impianti, attrezzature, macchine	13.600,00		9.500,00	4.100,00	4.080,00	==	4.080,00					20,00	
	Ripristini, trasformazione e manutenzione straordinaria imp. attr. macchine	4.000,00		4.000,00	==	==	==	==					==	
	Restauro mobili ed arredi	1.000,00		1.000,00	==	==	==	==					==	
	Manutenz. straordin. automezzi	1.000,00		1.000,00	==	==	==	==					==	
	Acquisto mobili e macchine da ufficio	1.000,00		1.000,00	==	==	==	==					==	
	Restauro e rilegatura libri e documenti vari Bibliot. Archivio	10.000,00		7.900,00	2.100,00	2.013,00	==	2.013,00					87,00	
	Totale categoria 12*	30.600,00		24.400,00	6.200,00	6.093,00	==	6.093,00					107,00	

GESTIONE DEI RESIDUI PASSIVI				GESTIONE DI CASSA			Totale dei residui passivi in bilancio al termine (col. 5 + col. 6 - col. 7)			
Residui all'inizio dell'esercizio	Pagati	Rimasti da pagare (col. 2 - col. 1)	Totali (col. 2 + col. 1)	VARIAZIONI		Previsioni	Pagamenti	DIFFERENZE RISPETTO ALLE PREVISIONI		
				in più (col. 10 - col. 9)	in meno (col. 11 - col. 10)			in più (col. 20 - col. 19)	in meno (col. 19 - col. 20)	
2	4	5	6	10	11	15	16	19	20	
11.653,59	11.653,59	==	11.653,59	==	==	50.000,00	35.354,45	==	14.645,55	25.826,73
11.653,59	11.653,59	==	11.653,59	==	==	50.000,00	35.354,45	==	14.645,55	25.826,73
						4.100,00	4.080,00	==	20,00	
						2.100,00	2.013,00	==	87,00	
						6.200,00	6.093,00	==	107,00	

Residui all'inizio dell'esercizio	GESTIONE DEI RESIDUI PASSIVI					GESTIONE DI CASSA					Totale dei residui passivi all'inizio dell'esercizio (col. 2 - 13)
	Pagato (col. 14 - 14)	Rimasti da pagare (col. 15 - 15)	VARIAZIONI			DIFFERENZE RISpetto ALLE PREVISIONI					
		Totale (col. 14 - 15)	in più (col. 16 - 16)	in meno (col. 17 - 17)	Previsioni	Pagamenti	in più (col. 20 - 19)	in meno (col. 21 - 21)			
11.653,59	11.653,59	11.653,59	==	==	50.000,00	35.354,45	14.645,55	25.826,73			
==	==	==	==	==	6.200,00	6.093,00	107,00				
11.653,59	11.653,59	11.653,59	==	==	56.200,00	41.447,45	14.752,55	25.826,73			


CAPITOLO	GESTIONE DI COMPETENZA																				
	PREVISIONI					SOMME IMPEGNATE															
	DENOMINAZIONE	VARIAZIONI		Pagate	Rimaste da pagare (col. 10 - 8)	Totali impegni (col. 9 - 5)	in più (col. 10 - 7)	in meno (col. 7 - 10)	iniziali	in aumento (col. 7 - 4)	in diminuzione (col. 4 - 7)										
4		5	6									7	8	9	10	11	12				
	Categoria 18 ^a																				
	Totale categoria 18 ^a																				
	Categoria 19 ^a																				
	Totale categoria 19 ^a																				
	Categoria 20 ^a																				
	Estimazione debiti diversi																				
	Totale categoria 20 ^a																				
	RIASSUNTO TITOLO III																				
	Estimazioni di mutui e anticipazioni																				
	Categ. 18 ^a - Rimborzi di mutui																				
	• 17 ^a - Rimborzi di anticipazioni pas-																				
	sive																				
	• 18 ^a																				
	• 19 ^a																				
	• 20 ^a - Estimazione debiti diversi																				
	TOTALE TITOLO III																				

CAPITOLO	GESTIONE DI COMPETENZA				SOMME IMPEGNATE					DIFFERENZE RISPETTO ALLE PREVISIONI		
	DENOMINAZIONE	PREVISIONI VARIAZIONI	DEBITIVE		PAGATE	RESIDUE DA COPRIRE	TOTALI IMPAGNATI	In più (col. 10 - 11)	In meno (col. 7 - 10)			
iniziali	in aumento (col. 7 - 5)	in diminuzione (col. 4 - 7)	(col. 4 - 5 - 6)			(col. 10 - 8)	(col. 6 - 9)					
4	5	6	7	8	9	10	11	12				
<p align="center">Titolo IV PARTITE DI GIRO</p> <p align="center">Categoria 21*</p> <p align="center">Spese aventi natura di partite di giro</p>												
Rit. erar. (dipend. e coccoo)	36.151,98	23.500,00			59.651,98	59.286,01	59.286,01	365,97				
Rit. prev. assist. (dipendenti)	6.713,94	3.100,00			9.813,94	9.775,94	9.775,94	38,00				
Partite in conto sospeso	1.032,91				1.032,91			1.032,91				
Rit. erar. borse di studio		750,00			750,00	704,75	704,75	45,25				
Rit. erar. notule professionisti	11.362,05	3.500,00			14.862,05	14.678,80	14.678,80	183,25				
Rit. prev. per co.co.co.	8.779,77	4.000,00			12.779,77	12.728,69	12.728,69	51,08				
Quote INAIL per co.co.co.	516,46				516,46	505,03	505,03	11,43				
Adizionale regionale/comunale	1.807,60	2.900,00			4.707,60	4.666,84	4.666,84	40,76				
<p align="right">Totale categoria 21*</p>												
66.364,71	37.750,00		104.114,71		102.346,06	102.346,06	1.768,65					
<p align="right">TOTALE TITOLO IV</p>												
66.364,71	37.750,00		104.114,71		102.346,06	102.346,06	1.768,65					

CAPITOLO	DENOMINAZIONE	GESTIONE DI COMPETENZA						DIFFERENZE RISPETTO ALLE PREVISIONI					
		PREVISIONI		SOMME IMPEDIMATE									
		in aumento (col. 7 - 4)	in diminuzione (col. 4 - 7)	Debitore (col. 4 - 5 - 6)	Passate	Rimane da pagare (col. 10 - 8)	Totali impegni (col. 8 - 9)	in più (col. 10 - 7)	in meno (col. 7 - 10)				
4	5	6	7	8	9	10	11	12					
	RIPILOGO DEI TITOLI												
	TITOLO I - Spese correnti	959.052,04	176.615,00	359.038,06	776.628,98	513.377,48	187.584,47	700.961,95				75.667,03	
	TITOLO II - Spese in conto capitale	95.600,00	=	39.400,00	56.200,00	29.793,86	25.826,73	55.620,59				579,41	
	TITOLO III - Estinzioni di mutui e anticipazioni												
	TITOLO IV - Partite di giro	66.364,71	37.750,00	=	104.114,71	102.346,06	=	102.346,06				1.768,65	
	TOTALE DELLE SPESE	1.121.016,75	214.365,00	398.438,06	936.943,69	645.517,40	213.411,20	858.928,60				78.015,09	
	Disavanzo di amministrazione												
	TOTALE GENERALE DELLA SPESA	1.121.016,75	214.365,00	398.438,06	936.943,69	645.517,40	213.411,20	858.928,60				78.015,09	

GESTIONE DEI RESIDUI PASSIVI				GESTIONE DI CASSA				Somme dei residui passivi al termine dell'esercizio (col. 9 - 15)		
Residuo all'inizio dell'esercizio	Pagati	Rimasti da pagare (col. 16 - 14)	Totale (col. 14 - 15)	in più (col. 16 - 13)	in meno (col. 13 - 16)	Provisioni	Pagamenti		in più (col. 20 - 19)	in meno (col. 19 - 20)
1	2	3	4	5	6	7	8	9	10	11
561.059,58	431.517,73	129.438,62	560.956,29	==	103,29	776.628,98	944.895,21	240.421,78	72.155,55	317.023,09
11.653,59	11.653,59	==	11.653,59	==	==	56.200,00	41.447,45	==	14.752,55	25.826,73
545,23	545,23	==	545,23	==	==	104.114,71	102.891,29	533,80	1.757,22	==
573.258,40	443.716,55	129.438,62	573.155,11	==	103,29	936.943,69	1.089.233,95	240.955,58	88.665,32	342.849,82
573.258,40	443.716,55	129.438,62	573.155,11	==	103,29	936.943,69	1.089.233,95	240.955,58	88.665,32	342.849,82

IL PRESIDENTE
dell'Associazione Zena & Crusca
(Francesco Sabatini)



QUADRO RIASSUNTIVO DELLA GESTIONE DI CASSA

	CONTO		TOTALE
	RESIDUI	COMPETENZA	
Disponibilità al 1/1/2003			
RISCOSSIONI (cauzione 20 del ricalcolo generale dell'Ente)	265.214,55	596.875,76	236.164,68
PAGAMENTI (cauzione 20 del ricalcolo generale della Scasa)	443.716,55	645.517,40	862.090,31
			1.089.233,95
Fondo di cassa al 31 dicembre 2003			9.021,04

di cui
1.574,01 su c/c bancario
7.447,03 su c/c postale
9.021,04

IL TESORIERE

QUADRO DELLA SITUAZIONE FINANZIARIA-AMMINISTRATIVA

Consistenza della cassa all'inizio dell'esercizio	€	236.164,68	+
Riscossioni	in c/ competenza	€ 596.875,76	
	in c/ residui	€ 265.214,55	
Totale		€ 1.098.254,99	=
Pagamenti	in c/ competenza	€ 645.517,40	
	in c/ residui	€ 1.089.233,95	
Consistenza della cassa alla fine dell'esercizio	€	9.021,04	
Residui attivi	debiti esercizi precedenti dell'esercizio	€ 74.631,72	
		€ 319.423,60	
	debiti esercizi precedenti dell'esercizio	€ 129.438,62	
Residui passivi		€ 342.249,82	
Avanzo	Amministrazione alla fine dell'esercizio	€ 60.226,54	

SEGREARIO
Piero Grech

PRESIDENTE
P. Jabatos

CONTO ECONOMICO DELL'ESERCIZIO 2003

Parte Prima

Entrate e Spese finanziarie correnti

ENTRATA	IMPORTO	SPESA	IMPORTO
I Aliquote contributive ecc.	==	I Spese per gli organi dell'Ente	12.798,17
II Quota partecipazione iscritti ecc.	==	II Oneri per il personale in attività di servizio ..	137.629,50
III Trasferimenti dallo Stato	243.030,13	III Oneri per il personale in quiescenza	==
IV Trasferimenti delle Regioni	56.673,06	IV Spese per acquisto beni di consumo e servizio ...	310.553,58
V Trasferimenti da Comuni e Province	31.329,14	V Spese per prestazioni istituzionali	219.018,09
VI Trasferimenti da altri Enti	275.000,00	VI Trasferimenti passivi	1.621,50
VII Entrate derivanti dalla vendita di beni ..	93.005,01	VII Oneri finanziari	468,14
VIII Redditi e proventi patrimoniali	778,48	VIII Oneri tributari	8.808,34
IX Poste correttive e compensative di spese correnti	110.850,43	IX Poste correttive e compensative di spese correnti ..	102.346,06
X Entrate non classificabili in altre voci ..	105.633,11	X Spese non classificabili in altre voci	878,91
		XI Acquisizione beni di uso durevole ed opere immobiliari	49.527,59
		XII Acquisizione di immobilizzazioni tecniche	6.093,00
Totale Parte Prima	916.299,36	Totale Parte Prima	849.742,88

CONTO ECONOMICO DELL' ESERCIZIO 2003

Parte Seconda


componenti che non danno luogo a movimenti finanziari

E N T R A T A	IMPORTO	S P E S A	IMPORTO
A) - Entrate accertate in precedenti esercizi e di pertinenza dell'esercizio: Contributi o premi per prestazioni istituzionali Trasferimenti (contributi, obbligazioni, ecc.) Redditi e proventi patrimoniali Vendita di prodotti e di materiali diversi Vendita di pubblicazioni Prestazioni di particolari servizi Ricavi pluriennali	= = = = = = =	A) - Spese di competenza, impegnate in precedenti esercizi: Rimanenze iniziali di prodotti Materie prime e materiali di consumo viventi Riscconti iniziali di spese per locazioni ed utenze Spese per servizi esterni Spese diverse di amministrazione Spese per trasferimenti Oneri finanziari Spese diverse Costi pluriennali	= = = = = = =
B) - Produzioni e movimenti interni: Prodotti in natura Impianti ed altre immobilizzazioni ottenuti con mezzi propri da capitalizzare	= =	B) - Produzioni e movimenti interni: Oneri in natura	= =
C) - Trasferimenti attivi in natura (scambi e doni Biblioteca accademica) C) - Trasferimenti passivi in natura (scambi e doni di pubblicazioni accademiche)	= =	C) - Trasferimenti passivi in natura (scambi e doni di pubblicazioni accademiche)	= =
D) - Variazioni patrimoniali straordinarie: Sopravvenienze attive Insussistenze passive	= =	D) - Ammortamenti e deprezzamenti: Immobili Impianti, attrezzature e macchinari Automezzi, mobili e macchine Diversi	= = = =
E) - Spese impegnate di competenza di successivi esercizi	= =	E) - Svalutazioni e deprezzamenti: Svalutazione crediti Svalutazione titoli Deprezzamento, impianti, macchinari Eliminazione impianti ed altre immobilizzazioni non ammortizzati	= = = =

segue

F) - Accantonamenti per oneri presunti di competenza:	
Imposte e tasse da regolare	
Altri oneri da definire.....	
Accantonamenti diversi	
Accantonamenti a fondo rischi	
	9.185,72
	9.185,72
G) - Quota dell'esercizio per l'adeguamento del fondo indennità anzianità personale	
H) - Variazioni patrimoniali straordinarie:	
Sopravvenienze passive	
Insussistenze attive	
I) - Entrate accertate nell'esercizio di pertinenza di successivi esercizi	
	9.185,72
	858.928,60
	57.370,76
	916.299,36
Totale parte seconda	
Totale Generale (1 + 2)	916.299,36
Disavanzo Economico	=
Totale a pareggio	916.299,36

IL PRESIDENTE
dell'Accademia della Crusca
(Mandefusco Sabatini)





**SITUAZIONE AMMINISTRATIVA,
CONTO ECONOMICO E SITUAZIONE
PATRIMONIALE AL 31 DICEMBRE 2003**

	CONSISTENZE		DIFFERENZE	
	al 1.1.2003	al 31.12.2003	in più	in meno
ATTIVITA'				
DISPONIBILITA' LIQUIDE				
Banca c/c (C.R.F.)	231027,48	1574,01		229453,47
Posta c/c postale	5137,20	7447,03	2309,83	
	236164,68	9021,04	2309,83	229453,47
RESIDUI ATTIVI				
Crediti verso lo Stato ed altri Enti	335241,56	386817,43	51575,87	
Crediti verso terzi	4251,25	7237,89	2986,64	
Crediti verso acquirenti				
Crediti diversi	339492,81	394055,32	54562,51	
IMMOBILIZZAZIONI TECNICHE				
Impianti,attrez,macchinari	1,00	1,00		
Automezzi	1,00	1,00		
Mobili e macchine ufficio	1,00	1,00		
Supplettili artistiche	1,00	1,00		
Materiale bibliografico	1,00	1,00		
Mobili d'antiquariato	1,00	1,00		
	6,00	6,00		
TOTALE ATTIVITA'	575663,49	403082,36		172581,13
DEFICIT PATRIMONIALE				
Disavanzo economico dello esercizio				
TOTALE A PAREGGIO	575663,49	403082,36		172581,13
CONTI D'ORDINE				
T.F.R. (Libretto CRF)	53472,47	62661,09	9188,62	
	629135,96	465743,45	9188,62	172581,13
PASSIVITA'				
DEBITI DI TESORERIA				
Anticipazioni del tesorie re				
Scoperti di conto corrente				
RESIDUI PASSIVI				
Debiti verso lo Stato ed altri Enti	3356,97	3754,91	397,94	
Debiti verso terzi	62350,39	170630,50	108280,11	
Debiti verso fornitori	507551,04	168464,41		339086,63
Debiti diversi				
	573258,40	342849,82	108678,05	339086,63
TOTALE PASSIVITA'	573258,40	342849,82		230408,58
PATRIMONIO NETTO				
Avanzo economico dello esercizio	2405,09	60232,54	57827,45	
	2405,09	60232,54	57827,45	
TOTALE A PAREGGIO	575663,49	403082,36		172581,13
CONTI D'ORDINE				
T.F.R. (Libretto CRF)	53472,47	62661,09	9188,62	
	629135,96	465743,45	9188,62	172581,13

IL PRESIDENTE
dell'Accademia della Crusca
(Francesco Sabatini)



R E S I D U I A T T I V I A N N O 2 0 0 3

Trasferimenti da parte della Regione:

Regione Toscana saldo contributo 2003

Euro 28.336,53

Trasferimenti da parte dei Comuni:

Comune di Firenze contributo 2003

Euro 10.329,14

Trasferimenti da altri Enti del settore pubblico:

CNR contributo 2003

Euro 75.000,00

FISS

" 200.000,00

Euro 275.000,00

Ricavi dalla vendita di pubblicazioni:

Esercizi precedenti Euro 1.454,96

LICOSA anno 2002 " 25,00

Euro 1.479,96

LICOSA anno 2003 Euro 2.099,36

Arcangeli fatt.43 del 31/12/03 " 43,38

Euro 2.142,74

Euro 3.622,70

Proventi derivanti dalla prestazione di servizi:

DADA fatt.32 del 5/11/03 servizio cross marketing sito web

Euro 3.615,19

Entrate eventuali da Enti e/ privati:

DA CASSA RISPARMIO FIRENZE saldo contributo per

sito web e archivio storico

Euro 55.487,19

Da Biblioteca Nazionale saldo

" 5.164,57

Da Ist.San Paolo Torino 2° tranche contributo

" 12.500,00

"

Euro 73.151,76

T O T A L E R E S I D U I A T T I V I

Euro 394.055,32

Spese per gli organi dell'Ente:

Rimborso spese ai Consiglieri e Accademici (compreso il Presidente)

Euro 3.754,91

Acquisto materiale consumo, stampati, cancelleria e varie:

PINI	fatt.227 del 31/3/03	Euro	325,92
" "	" 229 del 31/3/03	"	364,80
" "	" 279 del 18/4/03	"	96,50
" "	" 329 del 30/5/03	"	186,30
" "	" 337 del 16/6/03	"	373,08
" "	" 401 del 15/7/03	"	226,68
" "	" 426 del 28/8/03	"	232,80
" "	" 576 del 14/11/03	"	72,00
" "	" 643 del 31/12/03	"	74,40

Euro 1.952,48

MICHELOTTI	fatt.767 del 4/6/03	Euro	50,75
" "	" 1051 del 17/7/03	"	110,59

Euro 161,34

MASI	fatt.3290 del 17/7/03	Euro	22,69
ROLL PROGRESS	fatt.6971 del 31/12/03	Euro	163,56

Euro 2.300,07

- 67 -

Manutenzione ordinaria macchine e mobili:

MICHELOTTI	fatt.824 del 9/6/03	Euro	265,56
MULTILINK	fatt.1597 del 30/6/03	Euro	328,80
ELETTROMARIO	fatt.692 del 20/10/03	Euro	174,41
IDROLETTRICA	fatt.638 del 29/8/03	Euro	61,50

Euro 830,27

Manutenzione ordinaria immobili e impianti:

LIBCO	fatt. 25054 del 30/5/03	Euro	123,34
" "	" 43876 del 31/8/03	"	123,34
" "	" 60599 del 10/11/03	"	123,34

Euro 370,02

SCHEGGI	fatt.10 del 26/5/03	Euro	912,00
" "	" 43 del 30/12/03	"	660,00

Euro 1.572,00

Euro 1.942,02

Euro 6.885,25

segue:Manutenzione ordinaria immobili ed impianti:

BRM	fatt.203 del 30/4/03	Euro	1.942,02	riporto Euro	6.885,25
JOLLY ESTINTORI	fatt.10734 del 15/12/03	Euro	316,48		
CHITI	fatt.195 del 10/4/03	"	176,06		
DYPSON	fatt.103 del 19/9/03	"	1.217,89		
KONE ascensori	canone manut. 2°/3°/4° trimestre 2003	"	156,00		
TECNOSISTEMI	fatt.7188 del 10/12/03	"	6.442,60		
REZZESI	fatt.45/56/57/58/59/73 del 2003	"	3.408,00		
		"	1.208,40	Euro	14.867,45

Spese per organizzazione convegni e congressi:

LA BUONA TAVOLA	fatt.339 del 22/11/03 (convegno del 15/11/03)	Euro	990,00	Euro	990,00
-----------------	---	------	--------	------	--------

Combustibile e conduzione impianti termici:

CHITI	fatt.2036 del 11/11/03	Euro	4.386,00		
" "	" 2157 del 28/11/03	"	4.428,00		
" "	" 2364 del 18/2/03	"	5.212,80		
" "	" 2479 del 29/12/03	"	5.212,80		
STEFANI	fatt.9 del 15/4/03	Euro	3.537,43		
" "	" 10 del 15/4/03	"	1.214,40		
		Euro	19.239,60	Euro	23.991,43

Onorari e compensi professionisti:

Rag.Laura Fagorzi comp.3° trim.2003		Euro	732,71		
Dott.ssa Baldini Rossella 3 rate indici SLI		"	6.972,00		
Rag.Barbetti comp. 4° trim;2003		"	5.653,44	Euro	13.358,15

Pulizia locali e sorveglianza:

COOPLAT	fatt.3510 del 15/4/03	Euro	3.382,94		
" "	" 3913 del 30/4/03	"	1.066,32		
" "	" 4425 del 14/5/03	"	3.192,89		
" "	" 5047 del 31/5/03	"	1.066,32		
" "	" 5755 del 23/6/03	"	3.192,89		
		Euro	11.901,36	riporto.....	Euro 60.092,28

riporto..... Euro 60.092,28

segue: Pulizia locali e sorveglianza:

C00PLAT	fatt.5953 del 30/6/03	Euro	11.901,36
"	" 6810 del 16/7/03	"	1.066,32
"	" 7151 del 31/7/03	"	3.078,86
"	" 7896 del 20/8/03	"	1.066,32
"	" 8289 del 31/8/03	"	3.687,04
"	" 8754 del 15/9/03	"	1.066,32
"	" 9236 del 30/9/03	"	2.090,58
"	" 10092 del 15/10/03	"	1.066,32
"	" 10317 del 31/10/03	"	3.496,98
"	" 11184 del 21/11/03	"	1.066,32
"	" 11360 del 30/11/03	"	3.573,00
"	" 12075 del 12/12/03	"	1.066,32
"	" 12429 del 31/12/03	"	3.192,89
"	" 12934 del 31/12/03	"	1.066,32
		"	3.040,85

ARGO vigilanza 1°/2°/3°/4° trimestre 2003

Euro 41.525,80

" 2.509,97

Euro 44.035,77

69

Spese per tornata del 9/6/03 in onore di M.Luzi:

Stab.Grafico Comm.le	fatt.127 del 30/11/03	Euro	1.939,60
Toscana Daily News	fatt.14 del 15/11/03	"	300,00

Euro 1.939,60

" 300,00

Euro 2.239,60

Onorari per aggiornamento Stradario Storico Comune Firenze:

Dott.ssa Maria Venturi compenso stradario

Euro 14.500,00

Euro 14.500,00

LESSICOGRAFIA DELLA CRUSCA IN RETE:

PINI	fatt.332 del 30/5/03	Euro	463,20
"	" 387 del 15/7/03	"	463,20
REZZESI	fatt.41 del 13/6/03	Euro	926,40
DADA	fatt.560305545 del 3/9/03 hosting per sito web	"	1.184,40

Euro 926,40

" 1.184,40

" 6.817,24

Euro 8.928,04

riporto..... Euro 129.795,69

riporto..... Euro 129.795,69

<u>Pubblicazioni di testi, studi e attività connesse:</u>			
Stabilimento Grafico Comm.le	Fatt.43 del 31/3/03	Euro	15.264,08
"	"	"	"
"	Fatt.77 del 30/6/03	"	5.538,00
"	"	"	"
"	Fatt.82 del 30/6/03	"	12.001,60
"	"	"	"
"	Fatt.137 del 30/11/03	"	11.778,00
"	"	"	"
"	Fatt.145 del 30/12/03	"	7.789,60
"	"	"	"
"	Fatt.148 del 30/12/03	"	4.680,00
		=====	

Euro 57.051,28

Spese di rappresentanza:

PAGINE GIALLE	Fatt.219503N del 26/3/03	Euro	447,60
"	" 5377581N del 10/12/03	"	289,90
		=====	

Euro 737,50

CITATI

Completamento progetto	Euro	128.303,08
	=====	

Euro 128.303,08

CITATI:magnetizzazione:

Completamento progetto	Euro	1.135,54
	=====	

Euro 1.135,54

- 70 -

ACQUISTO LIBRI E MANOSCRITTI:

DEA fatture nn° 1181/1182/2323/2324/2325/2326/2811/3295/ 3660/3661/4180/4181/4182/4601 del 2003	Euro	9.207,03
CASALINI fatture nn° 17449/18779/20031/21375/25566/25569/ 24877/26973/27346/30298/30982/34402/35625/36368/37303/37549/ 39504/40448/41582/33718/42876/43739/44241/45094/45636/50473/ 54612/55299/56599/57247/58323/59420/60276/60978 del 2003	Euro	4.703,41
CASA ED.LEO OLSCHKI fatture nn° 013655/013832/014084/014717/ 015141/015894/016169/0166672/017832/017679/018203/018367/ 019263/019899/020286 del 2003	Euro	732,27
SALIMBENI fatture nn° 165/202/223/226/253/341/375/473/487 505/535/543 del 2003	Euro	4.341,58
LICOSA fatture nn° 11751/17143/24791/29418 del 2003	Euro	312,42
EBSCO fatt.0056832 del 13/9/03	Euro	45,46
	Euro	19.342,17
	=====	

riporto

Euro 317.023,09

rip. 19.342,17
riporto..... Euro 317.023,09

segue: ACQUISTO LIBRI e MANOSCRITTI:

LIBRERIA CHIARI	fatture 280/303/334 del 2003	Euro	78,93
LIBRERIA TICCI	fatt. n° 102/111/143/157/185/275/281 del 2003	"	4.874,64
FOND.MARRAZZA	fatt.6 del 21/5/03	"	14,40
LE LETTERE	fatt.39 del 15/5/03	"	41,60
LIBRERIA FALLANI	fatt.26 del 14/6/03	"	47,70
ROMA NEL RINASCIMENTO	fatt.47 e 94 del 2003	"	101,10
LIBRERIA LE COLONNE	fatt.13 dell'11/6/03	"	96,00
LIBR.PASSI PERDUTI	fatt.22 del 19/6/03	"	66,00
STUDIO BRUNO PUCCI	fatt.206 del 24/6/03	"	380,00
LONGO EDITORE	fatt.584 del 27/6/03	"	16,50
FIRENZE LIBRI	fatt.426 del 2/7/03	"	43,47
SEAB	FATT.119 del 7/7/03	"	63,50
LIBR.CASSITTO	fatt.A57 del 16/7/03	"	10,50
LANDESBIBLIOTEKE	fatt.176 del 19/7/03	"	15,40
SVK	fatt.07318812 del 6/8/03	"	120,50
STUDIO BIBLIOG. ARNO	fatt.9 dell'11/6/03	"	225,00
SISMEL	fatt.1666 e 2088 del 2003	"	160,62
ZANICHELLI	fatt.204 del 10/1/2003	"	74,80
LIBR.MICHELOTTI	fatt.35 dell'11/6/03	"	53,90
			=====
		Euro	25.826,73

TOTALE..... R E S I D U I P A S S I V I EURO 342.849,82

IL PRESIDENTE
dell'Associazione della Crusca
(Francesco Sabatini)

