

SENATO DELLA REPUBBLICA

XIV LEGISLATURA

N. 3224
TAB. 13
Annesso 3

DISEGNO DI LEGGE

presentato dal Ministro dell'economia e delle finanze
(SINISCALCO)

(V. Stampato Camera n. 5311)

approvato dalla Camera dei deputati il 17 novembre 2004

*Trasmesso dal Presidente della Camera dei deputati alla Presidenza
il 18 novembre 2004*

**Bilancio di previsione dello Stato per l'anno finanziario 2005
e bilancio pluriennale per il triennio 2005-2007**

TABELLA n. 13

**Stato di previsione del Ministero delle politiche agricole e forestali
per l'anno finanziario 2005**

ANNESSE N. 3

CONTO CONSUNTIVO

ENTE NAZIONALE RISI

ESERCIZIO FINANZIARIO 2003

TABELLA N. 13

**Stato di previsione del Ministero delle politiche agricole e forestali
per l'anno finanziario 2005**

ANNESSO N. 3

CONTO CONSUNTIVO

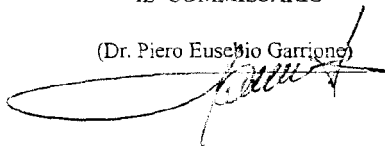
ENTE NAZIONALE RISI

ESERCIZIO FINANZIARIO 2003

STATO PATRIMONIALE ATTIVO	Esercizio 2003	Esercizio 2002
B) IMMOBILIZZAZIONI		
I - Immobilizzazioni immateriali		
3) diritti di brevetto e util. opere ing.	42.852	58.305
Totale	42.852	58.305
II - Immobilizzazioni materiali		
1) terreni e fabbricati	1.780.134	1.652.058
2) impianti e macchinario	711.363	703.685
3) attrezzature industriali e commerciali	136.616	155.434
4) altri beni	277.348	313.218
5) immobilizzazioni in corso e acconti	106.297	196.900
Totale	3.011.758	3.021.295
III - Immobilizzazioni finanziarie		
2) crediti		
d) verso altri		
2) esigibili oltre l'esercizio successivo	153.938	171.606
Totale	153.938	171.606
TOTALE IMMOBILIZZAZIONI	3.208.548	3.251.206
C) ATTIVO CIRCOLANTE		
II - Crediti		
1) verso clienti		
a) esigibili entro l'esercizio successivo	429.380	344.211
5) verso altri		
a) esigibili entro l'esercizio successivo	3.057.779	2.930.832
b) esigibili oltre l'esercizio successivo	934.594	954.247
Totale	4.421.753	4.229.290
III - Attiv. finan. che non cost. immobilizz.		
5) altri titoli	331.102	331.081
Totale	331.102	331.081
VI - Disponibilità liquide		
1) depositi bancari e postali	10.812.760	9.181.255
3) denaro e valori in cassa	14.715	8.044
Totale	10.827.475	9.189.299
TOTALE ATTIVO CIRCOLANTE	15.580.330	13.749.670
D) RATEI E RISCONTI		
1) ratei e risconti	89.844	83.819
TOTALE RATEI E RISCONTI	89.844	83.819
TOTALE ATTIVO	18.878.722	17.084.695

IL COMMISSARIO

(Dr. Piero Eusebio Garrione)



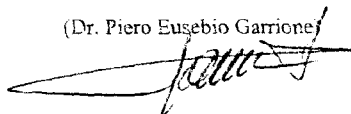
ENTE NAZIONALE RISI

BILANCIO AL 31 DICEMBRE 2003

STATO PATRIMONIALE PASSIVO	Esercizio 2003	Esercizio 2002
A) PATRIMONIO NETTO		
I - Capitale sociale	2.491.999	2.491.999
VI - Riserve statutarie	5.314.342	4.702.785
VII - Altre riserve		
a) riserva di conversione e/o arrotondamento	(2)	(1)
IX - Utile (perdita) dell'esercizio	855.697	611.557
TOTALE PATRIMONIO NETTO	8.662.036	7.806.340
B) FONDI PER RISCHI E ONERI		
2) fondo imposte	50.000	21.945
3) altri	3.846.700	3.749.185
TOTALE FONDI PER RISCHI E ONERI	3.896.700	3.771.130
C) TRATTAMENTO DI FINE RAPPORTO	3.235.130	2.639.622
TOTALE TRATT. DI FINE RAPPORTO	3.235.130	2.639.622
D) DEBITI		
3) debiti verso banche		
a) esigibili entro l'esercizio successivo	158	136
6) debiti verso fornitori		
a) esigibili entro l'esercizio successivo	344.415	264.765
11) debiti tributari		
a) esigibili entro l'esercizio successivo	128.933	132.100
12) debiti verso istituti previdenziali		
a) esigibili entro l'esercizio successivo	147.265	145.372
13) altri debiti		
a) esigibili entro l'esercizio successivo	238.317	442.462
b) esigibili oltre l'esercizio successivo	20.885	22.176
TOTALE DEBITI	879.973	1.007.011
E) RATEI E RISCONTI		
1) ratei e risconti	2.204.883	1.860.592
TOTALE RATEI E RISCONTI	2.204.883	1.860.592
TOTALE PASSIVO E NETTO	18.878.722	17.084.695

IL COMMISSARIO


(Dr. Piero Eugenio Garrone)



CONTO ECONOMICO	Esercizio 2003	Esercizio 2002
A) VALORE DELLA PRODUZIONE		
1) ricavi delle vendite e delle prestazioni	5.953.308	5.910.906
5) altri ricavi e proventi		
a) vari	2.583.200	2.469.059
TOTALE VALORE DELLA PRODUZIONE	8.536.508	8.379.965
B) COSTI DELLA PRODUZIONE		
6) costi per materie e merci	(2.125)	(3.506)
7) costi per servizi	(1.584.760)	(1.532.684)
8) costi per godimento di beni di terzi	(219.837)	(216.830)
9) costi per il personale		
a) salari e stipendi	(2.716.774)	(2.669.027)
b) oneri sociali	(989.602)	(956.743)
c) trattamento di fine rapporto	(792.039)	(182.186)
e) altri costi	(480.663)	(459.927)
10) ammortamenti e svalutazioni		
a) ammort. immobilizzazioni immateriali	(32.613)	(32.358)
b) ammort. immobilizzazioni materiali	(402.228)	(463.283)
12) accantonamenti per rischi	(127.069)	(1.300.000)
14) oneri diversi di gestione	(341.289)	(313.186)
TOTALE COSTI DELLA PRODUZIONE	(7.688.999)	(8.129.732)
TOT. MARGINE OPERATIVO LORDO	847.509	250.233
C) PROVENTI E ONERI FINANZIARI		
16) altri proventi finanziari		
a) da crediti iscritti nelle immobilizzazioni		
3) da altri	4.773	5.810
c) da titoli iscritti nell'attivo circolante	56.434	86.684
d) proventi diversi dai precedenti		
3) da altri	24.986	32.612
17) interessi ed altri oneri finanziari		
c) da altri	(20)	(38)
TOTALE PROVENTI E ONERI FINANZIARI	86.173	125.068
E) PROVENTI E ONERI STRAORDINARI		
20) proventi		
a) plusvalenze	202.311	400.627
b) proventi diversi	26.378	22.605
21) oneri		
a) minusvalenze	(323)	(629)
b) oneri diversi	(153.776)	(34.653)
c) oneri da conversione e/o arrotondamento	(3)	(3)
TOTALE DELLE PARTITE STRAORDINARIE	74.587	387.947
RISULTATO PRIMA DELLE IMPOSTE	1.008.269	763.248
22) imposte sul reddito dell'esercizio	(152.572)	(151.691)
23) risultato dell'esercizio	855.697	611.557
26) utile (perdita) dell'esercizio	855.697	611.557

IL COMMISSARIO

(Dr. Piero Eusebio Gasione)



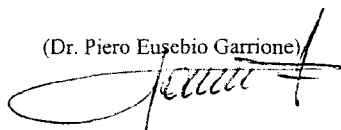
ENTE NAZIONALE RISI

BILANCIO AL 31 DICEMBRE 2003

CONTI D'ORDINE	Esercizio 2003		Esercizio 2002	
Crediti per titoli a garanzia	335.000		335.000	
Gestione ammassi obbligatori	51.379.689		48.051.905	
Crediti per fidejussioni prestate	307.147		307.147	
Fidejussioni di terzi	265.876		190.248	
Titoli a garanzia presso terzi		335.000		335.000
Gestione stralcio ammassi obbligatori		51.379.689		48.051.905
Fidejussioni presso terzi		307.147		307.147
Terzi creditori per fidejussioni		265.876		190.248
TOTALE CONTI D'ORDINE A PAREGGIO	52.287.712	52.287.712	48.884.300	48.884.300

IL COMMISSARIO

(Dr. Piero Eusebio Garrione)



ENTE NAZIONALE RISI

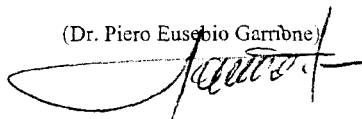
BILANCIO AL 31 DICEMBRE 2003

GESTIONI SPECIALI			
Ammasso risone 1948/49	19.523.898	Creditori ammasso risone 1948/49	19.523.898
Ammasso risone 1954/55	56.156.804	Creditori ammasso risone 1954/55	56.156.804
Ammasso risone 1961/62	11.251.472	Creditori ammasso risone 1961/62	11.251.472
	<u>86.932.174</u>		<u>86.932.174</u>

ORGANISMO DI INTERVENTO - F.E.O.G.A.			
Aiuto produzione sementi certificate	7.340.265	Ripresa di tesoreria	7.053.632
Aiuto compensativo P.A.C.	65.256.374	Debiti	1.794.397
Crediti	131	Finanziamenti	111.691.777
Intervento	<u>32.820.195</u>		
	105.416.965		
Residuo di tesoreria	<u>15.122.841</u>		
	120.539.806		120.539.806
CONTI D'ORDINE		CONTI D'ORDINE	
Fidejussioni di terzi	<u>5.974.866</u>	Aggiudicatari per fidejussioni	<u>5.974.866</u>
	<u>126.514.672</u>		<u>126.514.672</u>

IL COMMISSARIO

(Dr. Piero Eusebio Garrone)



ENTE NAZIONALE RISI

RENDICONTO INTERVENTO


BILANCIO AL 31 DICEMBRE 2003

STATO PATRIMONIALE ATTIVO	Esercizio 2003	Esercizio 2002
C) ATTIVO CIRCOLANTE		
II - Crediti		
1) verso clienti		
a) esigibili entro l'esercizio successivo	203.202	360.514
b) esigibili oltre l'esercizio successivo	2.445	2.445
5) verso altri		
a) esigibili entro l'esercizio successivo	1.804.932	2.340.758
b) esigibili oltre l'esercizio successivo	13.654.901	11.790.437
Totale	15.665.480	14.494.154
VI - Disponibilità liquide		
1) depositi bancari e postali	339.356	339.432
Totale	339.356	339.432
TOTALE ATTIVO CIRCOLANTE	16.004.836	14.833.586
D) RATEI E RISCONTI		
1) ratei e risconti	20.566	20.254
TOTALE RATEI E RISCONTI	20.566	20.254
TOTALE ATTIVO	16.025.402	14.853.840

STATO PATRIMONIALE PASSIVO	Esercizio 2003	Esercizio 2002
A) PATRIMONIO NETTO		
VII - Altre riserve		
a) riserva di conversione e/o arrotondamento	(2)	(2)
VIII - Utili (perdite) portati a nuovo	(21.203.377)	(40.653.252)
IX - Utile (perdita) dell'esercizio	(4.752.794)	19.449.875
TOTALE PATRIMONIO NETTO	(25.956.173)	(21.203.379)
D) DEBITI		
3) debiti verso banche		
b) esigibili oltre l'esercizio successivo	37.617.410	32.027.416
6) debiti verso fornitori		
a) esigibili entro l'esercizio successivo	1.283.196	1.145.321
b) esigibili oltre l'esercizio successivo	212.916	215.076
13) altri debiti		
a) esigibili entro l'esercizio successivo	2.868.053	2.669.406
TOTALE DEBITI	41.981.575	36.057.219
TOTALE PASSIVO E NETTO	16.025.402	14.853.840

IL COMMISSARIO

(Dr. Piero Eusebio Garrone)



CONTO ECONOMICO	Esercizio 2003		Esercizio 2002	
A) VALORE DELLA PRODUZIONE				
1) ricavi delle vendite e delle prestazioni	8.327.674		21.803.302	
5) altri ricavi e proventi				
a) vari	32.998.731		13.252.724	
TOTALE VALORE DELLA PRODUZIONE		41.326.405		35.056.026
B) COSTI DELLA PRODUZIONE				
6) costi per materie e merci	(35.499.621)		(4.622.812)	
7) costi per servizi	(7.411.295)		(7.422.520)	
14) oneri diversi di gestione	(2.257.529)		(2.069.867)	
TOTALE COSTI DELLA PRODUZIONE		(45.168.445)		(14.115.199)
TOT. MARGINE OPERATIVO LORDO		(3.842.040)		20.940.827
C) PROVENTI E ONERI FINANZIARI				
16) altri proventi finanziari				
d) proventi diversi dai precedenti				
3) da altri	248		2.278	
17) interessi ed altri oneri finanziari				
c) da altri	(948.618)		(1.503.624)	
TOTALE PROVENTI E ONERI FINANZIARI		(948.370)		(1.501.346)
E) PROVENTI E ONERI STRAORDINARI				
20) proventi				
b) proventi diversi	37.616		10.395	
c) oneri da conversione e/o arrotondamento	0		(1)	
TOTALE DELLE PARTITE STRAORDINARIE		37.616		10.394
RISULTATO PRIMA DELLE IMPOSTE		(4.752.794)		19.449.875
22) imposte sul reddito dell'esercizio	0		0	
23) risultato dell'esercizio		(4.752.794)		19.449.875
26) utile (perdita) dell'esercizio		(4.752.794)		19.449.875

CONTI D'ORDINE	Esercizio 2003		Esercizio 2002	
Fidejussioni a garanzia	8.200.221		1.833.421	
Depositari per fidejussioni a garanzia		8.200.221		1.833.421
TOTALE CONTI D'ORDINE A PAREGGIO	8.200.221	8.200.221	1.833.421	1.833.421

IL COMMISSARIO

(Dr. Piero Eusebio Garrione)

