

# SENATO DELLA REPUBBLICA

XIV LEGISLATURA

**N. 3224**  
**TAB. 13**  
**Annesso 11**

## **DISEGNO DI LEGGE**

**presentato dal Ministro dell'economia e delle finanze**  
**(SINISCALCO)**

*(V. Stampato Camera n. 5311)*

*approvato dalla Camera dei deputati il 17 novembre 2004*

*Trasmesso dal Presidente della Camera dei deputati alla Presidenza  
il 18 novembre 2004*

**Bilancio di previsione dello Stato per l'anno finanziario 2005  
e bilancio pluriennale per il triennio 2005-2007**

## **TABELLA n. 13**

**Stato di previsione del Ministero delle politiche agricole e forestali  
per l'anno finanziario 2005**

**ANNESSO N. 11**

**CONTO CONSUNTIVO**

**ISTITUTO SPERIMENTALE PER L'ASSESTAMENTO FORESTALE  
E PER L'APICOLTURA – TRENTO**

**ESERCIZIO FINANZIARIO 2003**

**TABELLA N. 13**

**Stato di previsione del Ministero delle politiche agricole e forestali  
per l'anno finanziario 2005**

---

**ANNESSO N. 11**

---

**CONTO CONSUNTIVO**

**ISTITUTO SPERIMENTALE PER L'ASSESTAMENTO FORESTALE  
E PER L'APICOLTURA – TRENTO**

**ESERCIZIO FINANZIARIO 2003**

RENDICONTO FINANZIARIO ENTRATE - ESERCIZIO 2003

Parte A

CODICE	DESCRIZIONE	G E S T I O N E					D I					C O M P E T E N Z A			
		INIZIALI	P R E V I S I O N I		DEFINITIVE	RISOSSE	RIMASTE	TOTALI	D I F F E R E N Z E						
			IN AUMENTO	IN DIMINUZIONE					RISOTTO ALLE	P R E V I S I O N I					
											5 (7-4)	6 (4-7)	7 (4+5-6)	8	9 (10-8)
4	5 (7-4)	6 (4-7)	7 (4+5-6)	8	9 (10-8)	10 (8+9)	11 (10-7)	12 (7-10)							
	AVANZO DI AMMINISTRAZIONE	989.525,24	0,00	17.120,43	972.404,81										
2	TITOLO II - ENTRATE DERIVANTI DA TRASFERIMENTI CORRENTI														
2.03	CATEGORIA 3 - TRASFERIMENTI DA PARTE DELLO STATO														
2.03.001	VOCE ECONOMICA 1 - Contributo del Mi.P.A. per il funzionamento														
2.03.001.0000	VOCE ECONOMICA 1 - Contributo del Mi.P.A. per il funzionamento	231.789,99	0,00	0,00	231.789,99	393.851,87	0,00	393.851,87				162.061,88			
	<b>Totale V.E. 1</b>	231.789,99	0,00	0,00	231.789,99	393.851,87	0,00	393.851,87				162.061,88			
2.03.002	VOCE ECONOMICA 2 - Altri contributi del Mi.P.A.														
2.03.002.0000	VOCE ECONOMICA 2 - Altri contributi del Mi.P.A.	0,00	0,00	0,00	0,00	111.831,02	111.832,30	223.663,32				223.663,32			

RENDICONTO FINANZIARIO ENTRATE - ESERCIZIO 2003

CAPITOLO	GESTIONE DEI RESIDUI ATTIVI					GESTIONE DI CASSA				TOTALE DEI RESIDUI ATTIVI AL TERMINE DELL'ESERCIZIO	
	RESIDUI ALL'INIZIO DELL'ESERCIZIO	RISCOSSI	RIMASTI DA RISCOUOTERE	VARIAZIONI		TOTALI	PREVISIONI	RISCOSSIONI	DIFFERENZE RISPETTO ALLE PREVISIONI		
				IN +	IN -				IN +		IN -
CODICE	13	14	15 (16 - 14)	17 (16 - 13)	18 (13 - 16)	16 (14 + 15)	19	20	21 (20 - 19)	22 (19 - 20)	23 (9 + 15)
2											
2.03											
2.03.001											
2.03.001.0000											
I.C.S. 0	0.00	0.00	0.00	0.00	0.00	0.00	231.789.99	193.851.87	162.061.88		0.00
I.V.E. 1	0.00	0.00	0.00	0.00	0.00	0.00	231.789.99	193.851.87	162.061.88		0.00
2.03.002											
2.03.002.0000											
I.C.S. 0	9.286.22	7.669.38	0.00	0.00	1.626.84	7.669.38	9.286.22	119.500.40	110.204.18		111.832.30

RENDICONTO FINANZIARIO ENTRATE - ESERCIZIO 2003

Parte A

CODICE	DESCRIZIONE	G E S T I O N E					D I C O M P E T E N Z A					
		INIZIALI	P R E V I S I O N I		DEFINITIVE	S O M M E A C C E R T A T E			D I F F E R E N Z E R I S P E T T O A L L E P R E V I S I O N I			
			IN AUMENTO	IN DIMINUZIONE		RISCOSSE	RIMASTE DA RISCOUTERE	TOTALI ACCERTATI	IN +	IN -		
											5 (7-4)	6 (4-7)
2.03.002.0049	Contributo M.I.P.A.F. Progr. RISELV.ITALIA Nazionale	0,00	236.511,00	0,00	236.511,00	118.255,50	118.255,50	236.511,00	0,00			
2.03.002.0051	Contributo M.I.P.A.F. Progr. Risorse Genetiche	0,00	0,00	0,00	0,00	0,00	0,00	0,00	0,00			
2.03.002.0054	Contributi M.I.P.A. Progetto "Incremento della produzione di piante officinali - I.P.O."	0,00	0,00	0,00	0,00	0,00	0,00	0,00	0,00			
2.03.002.0055	Contributo Prog. RETEFOR	0,00	0,00	0,00	0,00	0,00	0,00	0,00	0,00			
2.03.002.1201	CONVENZIONE M.I.P.A.F. INVENTARIO FORESTALE NAZIONALE	154.937,00	0,00	0,00	154.937,00	0,00	0,00	154.937,00	0,00	154.937,00		

**RENDICONTO FINANZIARIO ENTRATE - ESERCIZIO 2003**

Parte B

CAPITOLO	GESTIONE DEI RESIDUI ATTIVI					GESTIONE DI CASSA					TOTALE DEI RESIDUI ATTIVI AL TERMINE DELL'ESERCIZIO 23 (9 + 15)
	RESIDUI ALL'INIZIO DELL'ESERCIZIO	RISCOSSI	RIMASTI DA RISCOUOTERE	VARIAZIONI		TOTALI	PREVISIONI	RISCOSSIONI	DIFFERENZE RISPETTO ALLE PREVISIONI		
				IN +	IN -				IN +	IN -	
CODICE	13	14	15 (16 - 14)	16 (14 + 15)	17 (16 - 13)	18 (13 - 16)	19	20	21 (20 - 19)	22 (19 - 20)	
2.03.002.0049											
I.C.S. 48	150.052,84	124.691,31	0,00	124.691,31	0,00	-25.361,53	386.563,84	242.946,81		143.617,03	118.255,50
2.03.002.0051											
I.C.S. 51	5.788,19	0,00	5.788,19	5.788,19	0,00	0,00	5.788,19	0,00		5.788,19	5.788,19
2.03.002.0054											
I.C.S. 54	26.103,05	9.201,27	12.619,92	21.821,19	0,00	-4.281,86	26.103,05	9.201,27		16.901,78	12.619,92
2.03.002.0055											
I.C.S. 55	26.842,85	6.184,10	0,00	6.184,10	0,00	-20.658,75	26.842,85	6.184,10		20.658,75	0,00
2.03.002.1201											
I.C.S. 1201	15.493,71	0,00	15.493,71	15.493,71	0,00	0,00	170.430,71	0,00		170.430,71	15.493,71



**RENDICONTO FINANZIARIO ENTRATE - ESERCIZIO 2003**

Parte B

CAPITOLO CODICE	GESTIONE DEI RESIDUI ATTIVI										GESTIONE DI CASSA			TOTALE DEI RESIDUI ATTIVI AL TERMINE DELL'ESERCIZIO
	RESIDUI ALL'INIZIO DELL'ESERCIZIO	RISCOSSI	RIMASTI DA RISCUOTERE	TOTALI	VARIAZIONI		PREVISIONI	RISCOSSIONI	DIFFERENZE RISPETTO ALLE PREVISIONI					
					IN +	IN -			IN +	IN -				
2.03.002.1203	13	14	15 (16 - 14)	16 (14 + 15)	17 (16 - 13)	18 (13 - 16)	19	20	21 (20 - 19)	22 (19 - 20)	23 (9 + 15)			
I.C.S. 1203	92.962,24	0,00	92.962,24	92.962,24	0,00	0,00	92.962,24	0,00	92.962,24	92.962,24	92.962,24			
I.V.E. 2	326.539,10	147.746,06	126.864,06	274.610,12	0,00	-51.928,98	717.987,10	377.832,58	340.154,52	356.951,86	356.951,86			
I.Categoria 3	326.539,10	147.746,06	126.864,06	274.610,12	0,00	-51.928,98	949.777,09	771.684,45	272.266,06	450.358,70	356.951,86			
2.04														
2.04.001														
2.04.001.0069														
I.C.S. 69	49.605,68	0,00	49.605,68	49.605,68	0,00	0,00	49.605,68	0,00	49.605,68	49.605,68	49.605,68			
2.04.001.1202														
I.C.S. 1202	59.911,57	59.905,39	0,00	59.905,39	0,00	-6,18	59.911,57	59.905,39	6,18	0,00	0,00			
I.V.E. 1	109.517,25	59.905,39	49.605,68	109.511,07	0,00	-6,18	109.517,25	59.905,39	49.611,86	49.611,86	49.605,68			



RENDICONTO FINANZIARIO ENTRATE - ESERCIZIO 2003

Parte A

CODICE	DESCRIZIONE	G E S T I O N E						D I				C O M P E T E N Z A		
		I N I Z I A L I		V A R I A Z I O N I		D E F I N I T I V E	R I S C O S S E		R I M A S T E	T O T A L I		D I F F E R E N Z E		
		4	5 (7-4)	6 (4-7)	7 (4+5-6)		8	9 (10-8)		10 (8+9)	11 (10-7)	12 (7-10)	IN +	IN -
						IN AUMENTO			IN DIMINUZIONE					
	Totale Categoria 4	0,00	0,00	0,00	0,00	0,00	0,00	0,00	0,00	0,00	0,00	0,00	0,00	0,00
2.05	CATEGORIA 5 - TRASFERIMENTI DA PARTE DEI COMUNI E DELLE PROVINCE													
2.05.001	VOCE ECONOMICA 1 - ..... ..... .....													
2.05.001.0077	Convenzione F.A.T. MODERNA	0,00	0,00	0,00	0,00	0,00	0,00	0,00	0,00	0,00	0,00	0,00	0,00	0,00
2.05.001.1204	CONVENZIONE SERVIZIO FORESTE PAT													
		0,00	24.000,00	0,00	24.000,00	8.000,00	16.000,00	24.000,00	24.000,00	0,00	0,00	0,00	0,00	0,00
2.05.001.1205	CONVENZIONE COMUNE DI CAVALESE													
		0,00	3.600,00	0,00	3.600,00	0,00	3.600,00	3.600,00	3.600,00	0,00	0,00	0,00	0,00	0,00
	Totale V.E. 1	0,00	27.600,00	0,00	27.600,00	8.000,00	19.600,00	27.600,00	27.600,00	0,00	0,00	0,00	0,00	0,00
	Totale Categoria 5	0,00	27.600,00	0,00	27.600,00	8.000,00	19.600,00	27.600,00	27.600,00	0,00	0,00	0,00	0,00	0,00

# RENDICONTO FINANZIARIO ENTRATE - ESERCIZIO 2003

Parte B

CAPITOLO CODICE	GESTIONE DEI RESIDUI ATTIVI										ESTIONE DI CASSA			TOTALE DEI RESIDUI ATTIVI AL TERMINE DELL'ESERCIZIO 23 (9 + 15)
	RESIDUI ALL'INIZIO DELL'ESERCIZIO 13	RISCOSSI 14	RIMASTI DA RISCUOTERE 15 (16 - 14)	TOTALI 16 (14 + 15)		VARIAZIONI		PREVISIONI 19	RISCOSSIONI 20	DIFFERENZE RISPETTO ALLE PREVISIONI				
				IN + 17 (16 - 13)	IN - 18 (13 - 16)	IN + 21 (20 - 19)	IN - 22 (19 - 20)							
I.Cat.5.1204.4	109.517,25	59.905,39	49.605,68	109.511,07	0,00	-6,18	109.517,25	59.905,39	0,00	49.611,86	49.605,68			
2.05														
2.05.001														
2.05.001.0077														
I.C.S.77	42.142,88	25.286,00	16.856,88	42.142,88	0,00	0,00	42.142,88	25.286,00	0,00	16.856,88	16.856,88			
2.05.001.1204														
I.C.S.1204	0,00	0,00	0,00	0,00	0,00	0,00	0,00	0,00	8.000,00	16.000,00	16.000,00			
2.05.001.1205														
I.C.S.1205	0,00	0,00	0,00	0,00	0,00	0,00	3.600,00	0,00	0,00	3.600,00	3.600,00			
I.V.E.1	42.142,88	25.286,00	16.856,88	42.142,88	0,00	0,00	69.742,88	33.286,00	0,00	36.456,88	36.456,88			
I.Cat.5.1204.5	42.142,88	25.286,00	16.856,88	42.142,88	0,00	0,00	69.742,88	33.286,00	0,00	36.456,88	36.456,88			



RENDICONTO FINANZIARIO ENTRATE - ESERCIZIO 2003

Parte B

CAPITOLO CODICE	GESTIONE DEI RESIDUI ATTIVI				GESTIONE DI CASSA				TOTALE DEI RESIDUI ATTIVI AL TERMINE DELL'ESERCIZIO		
	RESIDUI ALL'INIZIO DELL'ESERCIZIO	RISCOSSI	RIMASTI DA RISCUOTERE	TOTALI	VARIAZIONI		PREVISIONI	RISCOSSIONI		DIFFERENZE RISPETTO ALLE PREVISIONI	
					IN +	IN -				IN +	IN -
	13	14	15 (16-14)	16 (14+15)	17 (16-13)	18 (13-16)	19	20	21 (20-19)	22 (19-20)	23 (9+15)
Titolo 2	478.199,23	232.937,45	193.326,62	426.268,07	0,00	-51.935,16	1.129.037,22	864.875,84	272.266,06	536.427,44	443.014,42
3											
3.07											
3.07.001											
3.07.001.0000											
I.C.S.0	0,00	0,00	0,00	0,00	0,00	0,00	516,46	0,00	0,00	516,46	0,00
I.V.E.1	0,00	0,00	0,00	0,00	0,00	0,00	516,46	0,00	0,00	516,46	0,00
I.Categoria 7	0,00	0,00	0,00	0,00	0,00	0,00	516,46	0,00	0,00	516,46	0,00
3.08											
3.08.001											



**RENDICONTO FINANZIARIO ENTRATE - ESERCIZIO 2003**

Parte B

CAPITOLO CODICE	G E S T I O N E  D E I  R E S I D U I  A T T I V I					G E S T I O N E  D I  C A S S A				TOTALE DEI RESIDUI ATTIVI AL TERMINE DELL'ESERCIZIO	
	RESIDUI ALL'INIZIO DELL'ESERCIZIO	RISCOSSI	RIMASTI DA RISCUOTERE	VARIAZIONI		TOTALI	PREVISIONI	RISCOSSIONI	DIFFERENZE RISPETTO ALLE PREVISIONI		
				IN +	IN -				IN +		IN -
13	14	15 (16 - 14)	17 (16 - 13)	18 (13 - 16)	16 (14 + 15)	19	20	21 (20 - 19)	22 (19 - 20)	23 (19 + 15)	
3.08.001.0000											
I.C.S.0	0.00	0.00	0.00	0.00	0.00	1.500.00	2.866.58	1.366.58		0.00	
I.V.E.1	0.00	0.00	0.00	0.00	0.00	1.500.00	2.866.58	1.366.58		0.00	
3.08.002											
3.08.002.0000											
I.C.S.0	0.00	0.00	0.00	0.00	0.00	0.00	103.79	103.79		0.00	
I.V.E.2	0.00	0.00	0.00	0.00	0.00	0.00	103.79	103.79		0.00	
I.Catagoria.8	0.00	0.00	0.00	0.00	0.00	1.500.00	2.970.32	1.470.32		0.00	
3.09											
3.09.003											



RENDICONTO FINANZIARIO ENTRATE - ESERCIZIO 2003

Parte B

CAPITOLO CODICE	GESTIONE DEI RESIDUI ATTIVI				GESTIONE DI CASSA				TOTALE DEI RESIDUI ATTIVI AL TERMINE DELL'ESERCIZIO 23 (9 + 15)				
	RESIDUI ALL'INIZIO DELL'ESERCIZIO 13	RISCOSSI 14	RIMASTI DA RISCUOTERE 15 (16 - 14)	TOTALI 16 (14 + 15)	VARIAZIONI		PREVISIONI 19	RISCOSSIONI 20		DIFFERENZE RISPETTO ALLE PREVISIONI			
					IN + 17 (16 - 13)	IN - 18 (13 - 16)				IN + 21 (20 - 19)	IN - 22 (19 - 20)		
3.09.003.0000							19	20					
I.C.S.0	0.00	0.00	0.00	0.00	0.00	0.00	500.00	1.026.34	526.34				0.00
I.V.E.3	0.00	0.00	0.00	0.00	0.00	0.00	500.00	1.026.34	526.34				0.00
I.Categoria 8	0.00	0.00	0.00	0.00	0.00	0.00	500.00	1.026.34	526.34				0.00
I.Titolo 3	0.00	0.00	0.00	0.00	0.00	0.00	2.516.46	3.996.71	1.996.71	516.46			0.00
5													
5.15													
5.15.001													
5.15.001.0000													
I.C.S.0	319.744.47	153.683.59	166.060.88	319.744.47	0.00	0.00	319.744.47	153.683.59	166.060.88	166.060.88			166.060.88
I.V.E.1	319.744.47	153.683.59	166.060.88	319.744.47	0.00	0.00	319.744.47	153.683.59	166.060.88	166.060.88			166.060.88



## RENDICONTO FINANZIARIO ENTRATE - ESERCIZIO 2003

CODICE	DESCRIZIONE	G E S T I O N E				C O M P E T E N Z A							
		P R E V I S I O N I		S O M M E A C C E R T A T E		D I F F E R E N Z E R I S P E T T O A L L E P R E V I S I O N I		IN -					
		INIZIALI	VARIAZIONI IN AUMENTO 5 (7-4)	IN DIMINUZIONE 6 (4-7)	DEFINITIVE 7 (4+5-6)	RISOSSE 8	RIMASTE DA RISCOIUTERE 9 (10-8)		TOTALI ACCERTATI 10 (8+9)	IN + 11 (10-7)	12 (7-10)		
		4											
	Totale Categoria 15	0,00	0,00	0,00	0,00	0,00	0,00	0,00	0,00	0,00	0,00	0,00	0,00
	Totale Titolo 5	0,00	0,00	0,00	0,00	0,00	0,00	0,00	0,00	0,00	0,00	0,00	0,00
7	TITOLO VII - PARTITE DI GIRO												
7.22	CATEGORIA 22 - ENTRATE AVENTI NATURA DI PARTITE DI GIRO												
7.22.001	VOCE ECONOMICA 1 - Ritenute erariali												
7.22.001.0000	VOCE ECONOMICA 1 - Ritenute erariali	40.000,00	4.000,00	0,00	44.000,00	36.280,83	1.930,60	38.211,43					5.788,57
	Totale V.E. 1	40.000,00	4.000,00	0,00	44.000,00	36.280,83	1.930,60	38.211,43					5.788,57
7.22.002	VOCE ECONOMICA 2 - Ritenute previdenziali e assistenziali												
7.22.002.0000	VOCE ECONOMICA 2 - Ritenute previdenziali e assistenziali	4.653,94	5.445,00	0,00	10.098,94	6.680,63	0,00	6.680,63					3.418,31
	Totale V.E. 2	4.653,94	5.445,00	0,00	10.098,94	6.680,63	0,00	6.680,63					3.418,31

RENDICONTO FINANZIARIO ENTRATE - ESERCIZIO 2003

CAPITOLO	GESTIONE DEI RESIDUI ATTIVI										GESTIONE DI CASSA				TOTALE DEI RESIDUI ATTIVI AL TERMINE DELL'ESERCIZIO 23 (9 + 15)
	CODICE	RESIDUI ALL'INIZIO DELL'ESERCIZIO	RISCOSSI	RIMASTI DA RISCOUTERE	TOTALI	VARIAZIONI		PREVISIONI	RISCOSSIONI	DIFFERENZE RISPETTO ALLE PREVISIONI		IN +	IN -		
						IN +	IN -			IN +	IN -				
		13	14	15 (16 - 14)	16 (14 + 15)	17 (16 - 13)	18 (13 - 16)	19	20	21 (20 - 19)	22 (19 - 20)				
I.Categoria.15		319.744,47	153.683,59	166.060,88	319.744,47	0,00	0,00	319.744,47	153.683,59	0,00	166.060,88	166.060,88			
I.Titolo.5		319.744,47	153.683,59	166.060,88	319.744,47	0,00	0,00	319.744,47	153.683,59	0,00	166.060,88	166.060,88			
7															
7.22															
7.22.001															
7.22.001.0000															
I.C.S.0		0,00	0,00	0,00	0,00	0,00	0,00	44.000,00	36.280,83	0,00	7.719,17	1.930,60			
I.V.E.1		0,00	0,00	0,00	0,00	0,00	0,00	44.000,00	36.280,83	0,00	7.719,17	1.930,60			
7.22.002															
7.22.002.0000															
I.C.S.0		53,29	0,00	0,00	0,00	0,00	-53,29	10.152,23	6.680,63	0,00	3.471,60	0,00			
I.V.E.2		53,29	0,00	0,00	0,00	0,00	-53,29	10.152,23	6.680,63	0,00	3.471,60	0,00			

**RENDICONTO FINANZIARIO ENTRATE - ESERCIZIO 2003**

Parte A

CODICE	DESCRIZIONE	G E S T I O N E				C O M P E T E N Z A						
		INIZIALI 4	P R E V I S I O N I		DEFINITIVE 7 (4+5-6)	S O M M E A C C E R T A T E		D I F F E R E N Z E R I S P E T T O A L L E P R E V I S I O N I				
			IN AUMENTO 5 (7-4)	IN DIMINUZIONE 6 (4-7)		RISCOSSE 8	RIMASTE DA RISCOUOTERE 9 (10-8)	TOTALI ACCERTATI 10 (8+9)	IN + 11 (10-7)	IN - 12 (7-10)		
7.22.003	VOCE ECONOMICA 3 - Recupero anticipazioni al fondo economato	3.000,00	0,00	3.000,00	3.000,00	0,00	3.000,00	0,00				
7.22.003.0000	VOCE ECONOMICA 3 - Recupero anticipazioni al fondo economato	3.000,00	0,00	3.000,00	3.000,00	0,00	3.000,00	0,00				
	<b>Totale V.E. 3</b>											
	<b>Totale Categoria 22</b>	47.653,94	9.445,00	57.098,94	45.961,46	1.930,60	47.892,06	0,00				9.206,88
	<b>Totale Titolo 7</b>	47.653,94	9.445,00	57.098,94	45.961,46	1.930,60	47.892,06	0,00				9.206,88

**RENDICONTO FINANZIARIO ENTRATE - ESERCIZIO 2003**

Parte B

CAPITOLO	GESTIONE DEI RESIDUI ATTIVI				GESTIONE DI CASSA				TOTALE DEI RESIDUI ATTIVI AL TERMINE DELL'ESERCIZIO 23 (9 + 15)	
	RESIDUI ALL'INIZIO DELL'ESERCIZIO	RISCOSSI	RIMASTI DA RISCOUTERE	VARIAZIONI		PREVISIONI	RISCOSSIONI	DIFFERENZE RISPETTO ALLE PREVISIONI		
				IN +	IN -			IN +		IN -
CODICE	13	14	15 (16 - 14)	16 (14 + 15)	17 (16 - 13)	18 (13 - 16)	19	20	21 (20 - 19)	22 (19 - 20)
7.22.003										
7.22.003.0000										
I.C.S.0	0.00	0.00	0.00	0.00	0.00	0.00	3.000.00	3.000.00	0.00	0.00
I.V.E.3	0.00	0.00	0.00	0.00	0.00	0.00	3.000.00	3.000.00	0.00	0.00
I Categoria 72	53.29	0.00	0.00	0.00	0.00	-53.29	57.152.23	45.961.46	0.00	11.190.77
I Titolo 7	53.29	0.00	0.00	0.00	0.00	-53.29	57.152.23	45.961.46	0.00	11.190.77

## RENDICONTO FINANZIARIO ENTRATE - ESERCIZIO 2003

CODICE	DESCRIZIONE	G E S T I O N E						C O M P E T E N Z A				
		P R E V I S I O N I		S O M M E A C C E R T A T E		D I F F E R E N Z E R I S P E T T O A L L E P R E V I S I O N I		R I S P E T T O A L L E P R E V I S I O N I		D I F F E R E N Z E R I S P E T T O A L L E P R E V I S I O N I		
		INIZIALI 4	V A R I A Z I O N I		DEFINITIVE 7 (4+5-6)	RISCOSSE 8	RIMASTE DA RISCOUTERE 9 (10-8)	TOTALI ACCERTATI 10 (8+9)	IN + 11 (10-7)	IN - 12 (7-10)	IN + 11 (10-7)	IN - 12 (7-10)
			IN AUMENTO 5 (7-4)	IN DIMINUZIONE 6 (4-7)								
	<b>RIEPILOGO ENTRATE</b>											
	Totale Titolo 1	0,00	0,00	0,00	0,00	0,00	0,00	0,00	0,00	0,00	0,00	
	Totale Titolo 2	386.726,99	264.111,00	650.837,99	631.938,39	249.687,80	881.626,19	385.725,20	154.937,00			
	Totale Titolo 3	2.566,46	0,00	2.566,46	3.996,71	0,00	3.996,71	1.946,71	516,46			
	Totale Titolo 4	0,00	0,00	0,00	0,00	0,00	0,00	0,00	0,00			
	Totale Titolo 5	0,00	0,00	0,00	0,00	0,00	0,00	0,00	0,00			
	Totale Titolo 6	0,00	0,00	0,00	0,00	0,00	0,00	0,00	0,00			
	Totale Titolo 7	47.653,94	9.445,00	57.098,94	45.961,46	1.930,60	47.892,06	0,00	9.206,88			
	<b>TOTALE TITOLI ENTRATE</b>	436.947,39	273.556,00	710.503,39	681.896,56	251.618,40	933.514,96	387.671,91	164.660,34			
	AVANZO DI AMMINISTRAZIONE	989.525,24	0,00	972.404,81								
	<b>TOTALE ENTRATE</b>	1.426.472,63	273.556,00	1.682.908,20	681.896,56	251.618,40	933.514,96	387.671,91	164.660,34			

RENDICONTO FINANZIARIO ENTRATE - ESERCIZIO 2003

CAPITOLO	GESTIONE DEI RESIDUI ATTIVI										GESTIONE DI CASSA				TOTALE DEI RESIDUI ATTIVI AL TERMINE DELL'ESERCIZIO	
	RESIDUI ALL'INIZIO DELL'ESERCIZIO	RISCOSSI	RIMASTI DA RISCOUTERE	TOTALI	VARIAZIONI		PREVISIONI	RISCOSSIONI	DIFFERENZE RISPETTO ALLE PREVISIONI		TOTALE DEI RESIDUI ATTIVI AL TERMINE DELL'ESERCIZIO					
					13	14			15 (16 - 14)	16 (14 + 15)		17 (16 - 13)	18 (13 - 16)	19		20
C	0,00	0,00	0,00	0,00	0,00	0,00	0,00	0,00	0,00	0,00	0,00	0,00	0,00	0,00	0,00	0,00
C	478.199,23	232.937,45	193.326,62	426.264,07	0,00	-51.935,16	1.129.037,22	864.875,84	0,00	264.161,38	443.014,42	0,00	0,00	0,00	0,00	0,00
C	0,00	0,00	0,00	0,00	0,00	0,00	2.516,46	3.996,71	1.480,25	0,00	0,00	0,00	0,00	0,00	0,00	0,00
C	0,00	0,00	0,00	0,00	0,00	0,00	0,00	0,00	0,00	0,00	0,00	0,00	0,00	0,00	0,00	0,00
C	319.744,47	153.683,59	166.060,88	319.744,47	0,00	0,00	319.744,47	153.683,59	0,00	166.060,88	166.060,88	0,00	0,00	0,00	0,00	0,00
C	0,00	0,00	0,00	0,00	0,00	0,00	0,00	0,00	0,00	0,00	0,00	0,00	0,00	0,00	0,00	0,00
C	53,29	0,00	0,00	0,00	0,00	-53,29	57.152,23	45.961,46	11.190,77	0,00	1.930,60	0,00	0,00	0,00	0,00	0,00
C	797.996,99	366.621,04	359.387,50	746.008,54	0,00	-51.988,45	1.508.450,38	1.068.517,60	439.932,78	611.005,90	0,00	0,00	0,00	0,00	0,00	0,00

## RENDICONTO FINANZIARIO SPESE - ESERCIZIO 2003

CODICE	DESCRIZIONE	G E S T I O N E				D I				C O M P E T E N Z A		
		INIZIALI	P R E V I S I O N I		DEFINITIVE	PAGATE	RIMASTE DA PAGARE	TOTALI IMPEGNATI	D I F F E R E N Z E R I S P E T T O A L L E P R E V I S I O N I			
			IN AUMENTO	IN DIMINUZIONE					IN +	IN -		
4	5 (7-4)	6 (4-7)	7 (4+5-6)	8	9 (10-8)	10 (8+9)	11 (10-7)	12 (7-10)				
1	DISAVANZO DI AMMINISTRAZIONE	0,00	0,00	0,00	0,00							
1.01	TITOLO 1 - SPESE CORRENTI											
1.01.001	CATEGORIA 1 - SPESE PER GLI ORGANI DELL'ENTE											
1.01.001.0000	VOCE ECONOMICA 1 - Compensi al Presidente											
1.01.001.0000	VOCE ECONOMICA 1 - Compensi al Presidente	60.487,90	0,00	0,00	60.487,90	59.143,63	0,00	59.143,63				1.344,27
	<b>Totale V.E. 1</b>	60.487,90	0,00	0,00	60.487,90	59.143,63	0,00	59.143,63				1.344,27
1.01.003	VOCE ECONOMICA 3 - Compensi al Componenti il Collegio dei Revisori dei Conti											
1.01.003.0000	VOCE ECONOMICA 3 - Compensi al Componenti il Collegio dei Revisori dei Conti	5.000,00	0,00	0,00	5.000,00	3.021,24	0,00	3.021,24				1.978,76
	<b>Totale V.E. 3</b>	5.000,00	0,00	0,00	5.000,00	3.021,24	0,00	3.021,24				1.978,76

# RENDICONTO FINANZIARIO SPESE - ESERCIZIO 2003

Parte B

CAPITOLO CODICE	GESTIONE DEI RESIDUI PASSIVI				GESTIONE DI CASSA				TOTALE DEI RESIDUI PASSIVI AL TERMINE DELL'ESERCIZIO	
	RESIDUI ALL'INIZIO DELL'ESERCIZIO	PAGATI	RIMASTI DA PAGARE	TOTALI	VARIAZIONI		PREVISIONI	DIFFERENZE RISPETTO ALLE PREVISIONI		
					IN +	IN -		IN +		IN -
13	14	15 (16 - 14)	16 (14 + 15)	17 (16 - 13)	18 (13 - 16)	19	20	21 (20 - 19)	22 (19 - 20)	23 (9 + 15)
1										
1.01										
1.01.001										
1.01.001.0000										
I.C.S.0	0.00	0.00	0.00	0.00	0.00	60.487.90	59.143.63		1.344.27	0.00
I.V.E.1	0.00	0.00	0.00	0.00	0.00	60.487.90	59.143.63		1.344.27	0.00
1.01.003										
1.01.003.0000										
I.C.S.0	0.00	0.00	0.00	0.00	0.00	5.000.00	3.021.24		1.978.76	0.00
I.V.E.1	0.00	0.00	0.00	0.00	0.00	5.000.00	3.021.24		1.978.76	0.00





# RENDICONTO FINANZIARIO SPESE - ESERCIZIO 2003

Parte B

CAPITOLO CODICE	GESTIONE DEI RESIDUI PASSIVI				GESTIONE DI CASSA				TOTALE DEI RESIDUI PASSIVI AL TERMINE DELL'ESERCIZIO 23 (9 + 15)			
	RESIDUI ALL'INIZIO DELL'ESERCIZIO 13	PAGATI 14	RIMASTI DA PAGARE 15 (16 - 14)	TOTALI 16 (14 + 15)	VARIAZIONI		PREVISIONI 19	PAGAMENTI 20		DIFFERENZE RISPETTO ALLE PREVISIONI		
					IN + 17 (16 - 13)	IN - 18 (13 - 16)				IN + 21 (20 - 19)	IN - 22 (19 - 20)	
1.01.004							19	20				
1.01.004.0000												
I.C.S.0	0.00	0.00	0.00	0.00	0.00	0.00	4.622.56	3.570.23			1.052.33	0.00
I.V.E.4	0.00	0.00	0.00	0.00	0.00	0.00	4.622.56	3.570.23			1.052.33	0.00
I.Categoria.1	0.00	0.00	0.00	0.00	0.00	0.00	70.110.46	65.735.10			4.375.36	0.00
1.02												
1.02.002												
1.02.002.0000												
I.C.S.0	0.00	0.00	0.00	0.00	0.00	0.00	11.908.61	11.018.34			890.27	0.00

## RENDICONTO FINANZIARIO SPESE - ESERCIZIO 2003

CAPITOLO	DESCRIZIONE	GESTIONE				DI				COMPETENZA			
		PREVISIONI		SOMME IMPEGNATE		DEFINITIVE		PAGATE		RIMASTE		DIFFERENZE RISPETTO ALLE PREVISIONI	
		INIZIALI	IN AUMENTO	IN DIMINUIZIONE	IN AUMENTO	IN DIMINUIZIONE	7 (4+5-6)	8	9 (10-8)	TOTALI IMPEGNATI	IN +	IN -	
	4	5 (7-4)	6 (4-7)	7 (4+5-6)	8	9 (10-8)	10 (8+9)	11 (10-7)	12 (7-10)				
1.02.002.0051	Stipendi ed altri assegni fissi al personale operato - Prog. Risorse Genetiche		0,00	0,00	178,86	178,86	0,00	178,86	0,00				
1.02.002.0054	Stipendi ed altri assegni fissi al personale operato - Prog. I.P.O.	16.500,00	0,00	0,00	16.500,00	16.500,00	0,00	16.500,00	0,00				
1.02.002.1202	Stipendi ed altri assegni fissi al personale operato Conv. Abruzzo	402,08	0,00	0,00	402,08	402,08	0,00	402,08	0,00				
	<b>Totale V.E. 2</b>	33.989,55	0,00	5.000,00	28.989,55	28.989,55	0,00	28.099,28	0,00	890,27			
1.02.005	VOCE ECONOMICA 5 - Indennita e rimborso spese di viaggio per missioni all'interno												
1.02.005.0000	VOCE ECONOMICA 5 - Indennita e rimborso spese di viaggio per missioni all'interno	15.689,00	0,00	0,00	15.689,00	15.689,00	0,00	11.070,34	0,00	4.618,66			

**RENDICONTO FINANZIARIO SPESE - ESERCIZIO 2003**

Parte B

CAPITOLO CODICE	GESTIONE DEI RESIDUI PASSIVI				GESTIONE DI CASSA				TOTALE DEI RESIDUI PASSIVI AL TERMINE DELL'ESERCIZIO		
	RESIDUI ALL'INIZIO DELL'ESERCIZIO	PAGATI	RIMASTI DA PAGARE	TOTALI	VARIAZIONI		PREVISIONI	PAGAMENTI		DIFFERENZE RISPETTO ALLE PREVISIONI	
					IN +	IN -				IN +	IN -
13	14	15 (16-14)	16 (14+15)	17 (16-13)	18 (13-16)	19	20	21 (20-19)	22 (19-20)	23 (9+15)	
1.02.002.0051											
I.C.S. 51	0.00	0.00	0.00	0.00	0.00	178.86	178.86	0.00	0.00	0.00	
1.02.002.0054											
I.C.S. 54	0.00	0.00	0.00	0.00	0.00	16.500.00	16.500.00	0.00	0.00	0.00	
1.02.002.1202											
I.C.S. 1202	0.00	0.00	0.00	0.00	0.00	402.08	402.08	0.00	0.00	0.00	
I.V.F. 2	0.00	0.00	0.00	0.00	0.00	28.989.55	28.989.28	890.27	890.27	0.00	
1.02.005											
1.02.005.0000											
I.C.S. 0	0.00	0.00	0.00	0.00	0.00	15.689.00	11.070.34	4.618.66	4.618.66	0.00	



**RENDICONTO FINANZIARIO SPESE - ESERCIZIO 2003**

Parte B

CAPITOLO CODICE	GESTIONE DEI RESIDUI PASSIVI				GESTIONE DI CASSA				TOTALE DEI RESIDUI PASSIVI AL TERMINE DELL'ESERCIZIO	
	RESIDUI ALL'INIZIO DELL'ESERCIZIO	PAGATI	RIMASTI DA PAGARE	VARIAZIONI		PREVISIONI	PAGAMENTI	DIFFERENZE RISPETTO ALLE PREVISIONI		
				IN +	IN -			IN +		IN -
13	14	15 (16 - 14)	16 (14 + 15)	17 (16 - 13)	18 (13 - 16)	19	20	21 (20 - 19)	22 (19 - 20)	23 (9 + 15)
1.02.005.0049										
I.C.S. 49	0.00	0.00	0.00	0.00	0.00	14.504.50	2.492.09		12.012.51	0.00
1.02.005.0051										
I.C.S. 51	0.00	0.00	0.00	0.00	0.00	272.13	0.00		272.13	0.00
1.02.005.0054										
I.C.S. 54	0.00	0.00	0.00	0.00	0.00	2.500.00	2.457.80		32.20	0.00
1.02.005.0069										
I.C.S. 69	0.00	0.00	0.00	0.00	0.00	257.92	0.00		257.92	0.00

## RENDICONTO FINANZIARIO SPESE - ESERCIZIO 2003

CODICE	DESCRIZIONE	GESTIONE				COMPETENZA				
		INIZIALI	PREVISIONI		DEFINITIVE	SOMME IMPEGNATE			DIFFERENZE RISPETTO ALLE PREVISIONI	
			IN AUMENTO	IN DIMINUZIONE		PAGATE	RIMASTE DA PAGARE	TOTALI IMPEGNATI	IN +	IN -
4	5 (7-4)	6 (4-7)	7 (4+5-6)	8	9 (10-8)	10 (8+9)	11 (10-7)	12 (7-10)		
1.02.005.0077	Indennità di missione e rimborso spese di viaggio per missioni all'Interno Prog. PAT MODERNA	1.549,37	0,00	32,03	1.517,34	20,25	0,00	20,25	1.497,09	
1.02.005.1201	Indennità e rimborso spese di viaggio per missioni all'Interno Conv. I.F.N.I.	11.640,83	0,00	3.179,41	8.461,42	7.889,13	0,00	7.889,13	572,29	
1.02.005.1202	Indennità e rimborso spese di viaggio per missioni all'Interno Conv. Abruzzo	8.131,02	0,00	1.467,22	6.663,80	2.028,89	0,00	2.028,89	4.634,91	
1.02.005.1204	INDENNITA' RIMBORSI SPESE DI VIAGGIO PER MISSIONI ALL'INTERNO CONV. SERVIZIO FORESTE PAT	0,00	1.000,00	0,00	1.000,00	0,00	0,00	0,00	1.000,00	
1.02.005.1205	INDENNITA' E RIMBORSO SPESE DI VIAGGIO PER MISSIONI ALL'INTERNO CONV. COMUNE DI CAVALESE	0,00	500,00	0,00	500,00	234,18	0,00	234,18	265,82	

**RENDICONTO FINANZIARIO SPESE - ESERCIZIO 2003**

Parte B

CAPITOLO CODICE	G E S T I O N E  D E I  R E S I D U I  P A S S I V I				G E S T I O N E  D I  C A S S A				TOTALE DEI RESIDUI PASSIVI AL TERMINE DELL'ESERCIZIO		
	RESIDUI ALL'INIZIO DELL'ESERCIZIO	PAGATI	RIMASTI DA PAGARE	TOTALI	VARIAZIONI		PREVISIONI	PAGAMENTI		DIFFERENZE RISPETTO ALLE PREVISIONI	
					IN +	IN -				IN +	IN -
13	14	15 (16 - 14)	16 (14 + 15)	17 (16 - 13)	18 (13 - 16)	19	20	21 (20 - 19)	22 (19 - 20)	23 (9 + 15)	
1.02.005.0077											
I.C.S. 77	0.00	0.00	0.00	0.00	0.00	1.517.34	20.25	1.497.09		0.00	
1.02.005.1201											
I.C.S. 1201	0.00	0.00	0.00	0.00	0.00	8.461.42	7.889.13	572.29		0.00	
1.02.005.1202											
I.C.S. 1202	0.00	0.00	0.00	0.00	0.00	6.663.80	2.028.89	4.634.91		0.00	
1.02.005.1204											
I.C.S. 1204	0.00	0.00	0.00	0.00	0.00	1.000.00	0.00	1.000.00		0.00	
1.02.005.1205											
I.C.S. 1205	0.00	0.00	0.00	0.00	0.00	500.00	234.18	265.82		0.00	





Parte B

## RENDICONTO FINANZIARIO SPESE - ESERCIZIO 2003

CAPITOLO	GESTIONE DEI RESIDUI PASSIVI										GESTIONE DI CASSA				TOTALE DEI RESIDUI PASSIVI AL TERMINE DELL'ESERCIZIO 23 (9 + 15)
	RESIDUI ALL'INIZIO DELL'ESERCIZIO	PAGATI	RIMASTI DA PAGARE	VARIAZIONI		TOTALI	PREVISIONI	PAGAMENTI	DIFFERENZE RISPETTO ALLE PREVISIONI						
				IN +	IN -				IN +	IN -					
CODICE	13	14	15 (16 - 14)	16 (14 + 15)	17 (16 - 13)	18 (13 - 16)	19	20	21 (20 - 19)	22 (19 - 20)					
I.V.E. 5	0.00	0.00	0.00	0.00	0.00	0.00	51.366.21	26.202.68		25.163.53	0.00				
1.02.006															
1.02.006.0000															
I.C.S. 0	0.00	0.00	0.00	0.00	0.00	0.00	2.725.00	2.725.59		0.41	0.00				
1.02.006.0054															
I.C.S. 54	0.00	0.00	0.00	0.00	0.00	0.00	1.500.00	1.381.34		118.66	0.00				
1.02.006.1202															
I.C.S. 1202	0.00	0.00	0.00	0.00	0.00	0.00	3.000.00	0.00		3.000.00	0.00				
I.V.E. 6	0.00	0.00	0.00	0.00	0.00	0.00	7.225.00	4.106.93		3.119.07	0.00				

## RENDICONTO FINANZIARIO SPESE - ESERCIZIO 2003

CODICE	DESCRIZIONE	GESTIONE					COMPETENZA						
		INIZIALI	PREVISIONI		DEFINITIVE	SOMME IMPEGNATE		DIFFERENZE RISPETTO ALLE PREVISIONI					
			IN AUMENTO	IN DIMINUZIONE		PAGATE	RIMASTE DA PAGARE	TOTALI IMPEGNATI	IN +	IN -			
4	5 (7-4)	6 (4-7)	7 (4+5-6)	8	9 (10-8)	10 (8+9)	11 (10-7)	12 (7-10)					
1.02.007	VOCE ECONOMICA 7 - Oneri previdenziali e assistenziali a carico Ente												
1.02.007.0000	VOCE ECONOMICA 7 - Oneri previdenziali e assistenziali a carico Ente	3.700,00	3.000,00	0,00	6.700,00	4.409,40	0,00	4.409,40					2.290,60
1.02.007.0049	Oneri previdenziali e assistenziali a carico Ente Prog. RI SELV.ITALIA	0,00	4.286,02	0,00	4.286,02	0,00	0,00	0,00					4.286,02
1.02.007.1201	ONERI PREVIDENZIALI E ASSISTENZIALI A CARICO ENTE CONV. I.N.F.I.	3.307,91	0,00	1.653,95	1.653,96	1.190,80	0,00	1.190,80					463,16
1.02.007.1203	ONERI PREVILI E ASSISTILIA CARICO ENTE PER ASSEGNI DI RICRECA MIL.P.A.F.	15.877,94	0,00	53,28	15.824,66	5.631,97	0,00	5.631,97					10.192,69
	<b>Totale V.E. 7</b>	22.885,85	7.286,02	1.707,23	28.464,64	11.232,17	0,00	11.232,17					17.232,47

**RENDICONTO FINANZIARIO SPESE - ESERCIZIO 2003**

Parte B

CAPITOLO CODICE	GESTIONE DEI RESIDUI PASSIVI					GESTIONE DI CASSA					TOTALE DEI RESIDUI PASSIVI AL TERMINE DELL'ESERCIZIO
	RESIDUI ALL'INIZIO DELL'ESERCIZIO	PAGATI	RIMASTI DA PAGARE	VARIAZIONI		TOTALI	PREVISIONI	PAGAMENTI	DIFFERENZE RISPETTO ALLE PREVISIONI		
				IN +	IN -				IN +	IN -	
13	14	15 (16 - 14)	17 (16 - 13)	18 (13 - 16)	16 (14 + 15)	19	20	21 (20 - 19)	22 (19 - 20)	23 (9 + 15)	
1.02.007											
1.02.007.0000											
I.C.S. 0	0.00	0.00	0.00	0.00	0.00	6.700.00	4.409.40	2.290.60		0.00	
1.02.007.0049											
I.C.S. 48	0.00	0.00	0.00	0.00	0.00	4.286.02	0.00	4.286.02		0.00	
1.02.007.1201											
I.C.S. 1201	0.00	0.00	0.00	0.00	0.00	1.653.36	1.190.80	463.16		0.00	
1.02.007.1203											
I.C.S. 1203	0.00	0.00	0.00	0.00	0.00	15.824.66	5.631.92	10.192.68		0.00	
I.V.E. 7	0.00	0.00	0.00	0.00	0.00	28.464.64	11.232.12	17.232.42		0.00	



RENDICONTO FINANZIARIO SPESE - ESERCIZIO 2003

CAPITOLO CODICE	GESTIONE DEI RESIDUI PASSIVI				GESTIONE DI CASSA				TOTALE DEI RESIDUI PASSIVI AL TERMINE DELL'ESERCIZIO		
	RESIDUI ALL'INIZIO DELL'ESERCIZIO	PAGATI	RIMASTI DA PAGARE	TOTALI	VARIAZIONI		PREVISIONI	PAGAMENTI		DIFFERENZE RISPETTO ALLE PREVISIONI	
					IN +	IN -				IN +	IN -
13	14	15 (16 - 14)	16 (14 + 15)	17 (16 - 13)	18 (13 - 16)	19	20	21 (20 - 19)	22 (19 - 20)	23 (9 + 15)	
1.02.009											
1.02.009.0000											
I.C.S.0	3.552,00	3.552,00	0,00	3.552,00	0,00	9.624,00	6.104,29	3.519,71		640,00	
I.V.E.9	3.552,00	3.552,00	0,00	3.552,00	0,00	9.624,00	6.104,29	3.519,71		640,00	
I.Categoria 2	3.552,00	3.552,00	0,00	3.552,00	0,00	125.670,40	75.745,35	49.925,05		640,00	
1.04											
1.04.001											
1.04.001.0000											
I.C.S.0	0,00	0,00	0,00	0,00	0,00	200,00	200,00	0,00		0,00	
I.V.E.1	0,00	0,00	0,00	0,00	0,00	200,00	200,00	0,00		0,00	

## RENDICONTO FINANZIARIO SPESE - ESERCIZIO 2003

CAPITOLO	GESTIONE					COMPETENZA				DIFFERENZE RISPETTO ALLE PREVISIONI		
	DESCRIZIONE	INIZIALI	VARIAZIONI		DEFINITIVE	PAGATE	RIMASTE DA PAGARE	TOTALI IMPEGNATI	IN +	IN -	11 (10 + 7)	12 (7 - 10)
			IN AUMENTO	IN DIMINUZIONE								
CODICE		4	5 (7 - 4)	6 (4 - 7)	7 (4 + 5 - 6)	8	9 (10 - 8)	10 (8 + 9)	11 (10 + 7)	12 (7 - 10)		
1.04.002	VOCE ECONOMICA 2 - Manutenzione, riparazione e adattamento di locali e relativi impianti											
1.04.002.0000	VOCE ECONOMICA 2 - Manutenzione, riparazione e adattamento di locali e relativi impianti	5.429,00	0,00	0,00	5.429,00	4.366,61	322,82	4.689,43				739,57
1.04.002.1202	MANUTENZIONE LOCALI E RELATIVI IMPIANTI CONV. ABRUZZO	0,00	2.000,00	0,00	2.000,00	1.743,72	0,00	1.743,72				256,28
	<b>Totale V.E. 2</b>	5.429,00	2.000,00	0,00	7.429,00	6.110,33	322,82	6.433,15				985,85
1.04.003	VOCE ECONOMICA 3 - Riscaldamento											
1.04.003.0000	VOCE ECONOMICA 3 - Riscaldamento	13.885,00	0,00	0,00	13.885,00	13.581,38	0,00	13.581,38				303,62

RENDICONTO FINANZIARIO SPESE - ESERCIZIO 2003

CAPITOLO CODICE	GESTIONE DEI RESIDUI PASSIVI				GESTIONE DI CASSA				TOTALE DEI RESIDUI PASSIVI AL TERMINE DELL'ESERCIZIO 23 (9 + 15)		
	RESIDUI ALL'INIZIO DELL'ESERCIZIO 13	PAGATI 14	RIMASTI DA PAGARE 15 (16 - 14)	TOTALI 16 (14 + 15)	VARIAZIONI		PREVISIONI 19	PAGAMENTI 20		DIFFERENZE RISPETTO ALLE PREVISIONI	
					IN + 17 (16 - 13)	IN - 18 (13 - 16)				IN + 21 (20 - 19)	IN - 22 (19 - 20)
1.04.002	1.651,20	1.651,20	0,00	1.651,20	0,00	0,00	7.080,20	6.012,81	1.062,39		322,82
1.04.002.0000											
I.C.S.B											
1.04.002.1202	0,00	0,00	0,00	0,00	0,00	0,00	2.000,00	1.741,72	255,28		0,00
I.C.S.1202											
I.V.E.2	1.651,20	1.651,20	0,00	1.651,20	0,00	0,00	9.080,20	7.751,53	1.318,67		322,82
1.04.003											
1.04.003.0000											
I.C.S.B	0,00	0,00	0,00	0,00	0,00	0,00	13.885,00	13.561,38	303,62		0,00



## RENDICONTO FINANZIARIO SPESE - ESERCIZIO 2003

CODICE	DESCRIZIONE	G E S T I O N E						C O M P E T E N Z A			
		INIZIALI	P R E V I S I O N I		S O M M E I M P E G N A T E		D I F F E R E N Z E R I S P E T T O A L L E P R E V I S I O N I				
			IN AUMENTO	IN DIMINUZIONE	DEFINITIVE	PAGATE	RIMASTE DA PAGARE	TOTALI IMPEGNATI	IN +	IN -	
		5 (7 - 4)	6 (4 - 7)	7 (4 + 5 - 6)	8	9 (10 - 8)	10 (8 + 9)	11 (10 - 7)	12 (7 - 10)		
1.04.003.0049	Riscaldamento Prog. RISELV.ITALIA	0,00	4.214,00	0,00	4.214,00	0,00	0,00	0,00	4.214,00		
	<b>Totale V.E. 3</b>	13.885,00	4.214,00	0,00	18.099,00	13.581,38	0,00	13.581,38	4.517,62		
1.04.004	VOCE ECONOMICA 4 - Acqua potabile, gas, energia elettrica										
1.04.004.0000	VOCE ECONOMICA 4 - Acqua potabile, gas, energia elettrica	4.174,00	0,00	0,00	4.174,00	4.037,91	0,00	4.037,91	136,09		
1.04.004.0049	Acqua potabile, gas, energia elettrica Prog. RISELV.ITALIA	0,00	2.700,00	0,00	2.700,00	2.380,40	0,00	2.380,40	319,60		
1.04.004.0069	Acqua potabile, Gas ed Energia elettrica-Progetto PAT - EFOMI	481,00	0,00	33,64	447,36	445,00	0,00	445,00	2,36		



## RENDICONTO FINANZIARIO SPESE - ESERCIZIO 2003

CODICE	DESCRIZIONE	G E S T I O N E						C O M P E T E N Z A			
		INIZIALI 4	P R E V I S I O N I		DEFINITIVE 7 (4+5-6)	S O M M E I M P E G N A T E		D I F F E R E N Z E R I S P E T T O A L L E P R E V I S I O N I			
			IN AUMENTO 5 (7-4)	IN DIMINUZIONE 6 (4-7)		PAGATE 8	RIMASTE DA PAGARE 9 (10-8)	IN + 11 (10-7)	IN - 12 (7-10)		
1.04.004.1201	Acqua, gas, energia elettrica Conv. I.F.N.I.	560,00	0,00	0,00	560,00	552,15	0,00	552,15	7,85		
1.04.004.1202	Acqua, gas, energia elettrica Conv. Abruzzo	186,79	0,00	0,00	186,79	162,61	0,00	162,61	24,18		
	<b>Totale V.E. 4</b>	5.401,79	2.700,00	33,64	8.068,15	7.578,07	0,00	7.578,07	490,08		
1.04.005	VOCE ECONOMICA 5 - Spese per l'acquisto di materiale di consumo eco= nomato										
1.04.005.0000	VOCE ECONOMICA 5 - Spese per l'acquisto di materiale di consumo eco= nomato	6.084,00	0,00	0,00	6.084,00	5.958,37	0,00	5.958,37	125,63		
1.04.005.0049	Spese per l'acquisto di materiale di consumo economato Prog. RI.SELV/ITALIA	0,00	1.000,00	0,00	1.000,00	407,50	0,00	407,50	592,50		



## RENDICONTO FINANZIARIO SPESE - ESERCIZIO 2003

CODICE	DESCRIZIONE	G E S T I O N E						C O M P E T E N Z A					
		P R E V I S I O N I		V A R I A Z I O N I		D E F I N I T I V E		S O M M E I M P E G N A T E		D I F F E R E N Z E R I S P E T T O A L L E P R E V I S I O N I			
		INIZIALI	IN AUMENTO	IN DIMINUIZIONE	PAGATE	DA PAGARE	TOTALI	IN +	IN -	IN +	IN -		
		4	5 (7-4)	6 (4-7)	7 (4+5-6)	8	9 (10-8)	10 (8+9)	11 (10-7)	12 (7-10)			
1.04.005.0051	Spese per l'acquisto di materiale di consumo economato Prog. Risorse Genetiche	150,18	0,00	0,00	150,18	0,00	34,28	0,00	34,28				115,90
1.04.005.0069	Spese per l'acquisto di materiale di consumo economato Progetto PAT - EFOMI	989,62	0,00	500,00	489,62	0,00	473,50	0,00	473,50				16,12
1.04.005.1201	Spese per l'acquisto di materiale di consumo economato Conv. I.F.N.I.	2.218,11	0,00	765,63	1.452,48	0,00	1.443,97	0,00	1.443,97				8,51
1.04.005.1202	Spese per l'acquisto di materiale di consumo economato Conv. Abruzzo	328,63	0,00	67,36	261,27	0,00	94,46	0,00	94,46				166,81
1.04.005.1204	SPESE PER L'ACQUISTO DI MATERIALE DI CONSUMO ECONOMATO CONV. SERVIZIO FORESTE PAT	0,00	1.000,00	0,00	1.000,00	0,00	306,00	0,00	306,00				694,00

RENDICONTO FINANZIARIO SPESE - ESERCIZIO 2003

CAPITOLO	GESTIONE DEI RESIDUI PASSIVI				GESTIONE DI CASSA				TOTALE DEI RESIDUI PASSIVI AL TERMINE DELL'ESERCIZIO 23 (9 + 15)		
	RESIDUI ALL'INIZIO DELL'ESERCIZIO	PAGATI	RIMASTI DA PAGARE	TOTALI	VARIAZIONI		PREVISIONI	PAGAMENTI		DIFFERENZE RISPETTO ALLE PREVISIONI	
					IN +	IN -				IN +	IN -
CODICE	13	14	15 (16 - 14)	16 (14 + 15)	17 (16 - 13)	18 (13 - 16)	19	20	21 (20 - 19)	22 (19 - 20)	
1.04.005.0051											
I.C.S. 58	0.00	0.00	0.00	0.00	0.00	0.00	150.18	34.28		115.90	
1.04.005.0069											
I.C.S. 68	0.00	0.00	0.00	0.00	0.00	0.00	489.62	473.50		16.12	
1.04.005.1201											
I.C.S. 1201	0.00	0.00	0.00	0.00	0.00	0.00	1.452.48	1.443.97		8.51	
1.04.005.1202											
I.C.S. 1202	0.00	0.00	0.00	0.00	0.00	0.00	261.27	94.46		166.81	
1.04.005.1204											
I.C.S. 1204	0.00	0.00	0.00	0.00	0.00	0.00	1.000.00	306.00		694.00	

## RENDICONTO FINANZIARIO SPESE - ESERCIZIO 2003

CODICE	DESCRIZIONE	G E S T I O N E					C O M P E T E N Z A				
		P R E V I S I O N I		DEFINITIVE	PAGATE	RIMASTE DA PAGARE	TOTALI IMPEGNATI	D I F F E R E N Z E R I S P E T T O A L L E P R E V I S I O N I			
		INIZIALI	IN AUMENTO 5 (7-4)					IN DIMINUIZIONE 6 (4-7)	7 (4+5-6)	8	9 (10-8)
		4	5 (7-4)	6 (4-7)	7 (4+5-6)	8	9 (10-8)	10 (8+9)	11 (10-7)	12 (7-10)	
	Totale V.E. 5	9.770,54	2.000,00	1.332,99	10.437,55	8.718,08	0,00	8.718,08			1.719,47
1.04.006	VOCE ECONOMICA 6 - Spese per l'acquisto di materiale di consumo tecnico										
1.04.006.0000	VOCE ECONOMICA 6 - Spese per l'acquisto di materiale di consumo tecnico										
		12.562,00	0,00	3.997,00	8.565,00	6.007,40	99,35	6.106,75			2.458,25
1.04.006.0049	Spese per l'acquisto di materiale di consumo tecnico Prog. RISELY/ITALIA										
		0,00	24.850,00	0,00	24.850,00	1.194,00	0,00	1.194,00			23.656,00
1.04.006.0051	Spese per l'acquisto di materiale di consumo tecnico Prog. Risorse Genetichhe										
		251,21	0,00	37,93	213,28	73,80	0,00	73,80			139,48
1.04.006.0054	Spese per l'acquisto di materiale di consumo tecnico - Prog. I.P.P.O.										
		2.200,00	0,00	0,00	2.200,00	2.069,94	0,00	2.069,94			130,06

RENDICONTO FINANZIARIO SPESE - ESERCIZIO 2003

Parte B

CAPITOLO CODICE	GESTIONE DEI RESIDUI PASSIVI				GESTIONE DI CASSA				TOTALE DEI RESIDUI PASSIVI AL TERMINE DELL'ESERCIZIO	
	RESIDUI ALL'INIZIO DELL'ESERCIZIO	PAGATI	RIMASTI DA PAGARE	VARIAZIONI		PREVISIONI	PAGAMENTI	DIFFERENZE RISPETTO ALLE PREVISIONI		
				IN +	IN -			IN +		IN -
DELL'ESERCIZIO	14	15 (16 - 14)	TOTALI	17 (16 - 13)	18 (13 - 16)	19	20	21 (20 - 19)	22 (19 - 20)	23 (9 + 15)
I.V.E. 5	222,46	222,46	0,00	0,00	0,00	10.660,01	8.940,54		1.719,47	0,00
1.04.006										
1.04.006.0000										
I.C.S. II	0,00	0,00	0,00	0,00	0,00	8.565,00	5.007,40		2.557,60	99,35
1.04.006.0049										
I.C.S. 40	0,00	0,00	0,00	0,00	0,00	24.850,00	1.194,00		23.656,00	0,00
1.04.006.0051										
I.C.S. 51	0,00	0,00	0,00	0,00	0,00	213,28	73,80		139,48	0,00
1.04.006.0054										
I.C.S. 54	0,00	0,00	0,00	0,00	0,00	2.207,00	2.069,94		130,06	0,00



## RENDICONTO FINANZIARIO SPESE - ESERCIZIO 2003

CODICE	DESCRIZIONE	G E S T I O N E						C O M P E T E N Z A			
		INIZIALI	P R E V I S I O N I		DEFINITIVE	S O M M E I M P E G N A T E		D I F F E R E N Z E R I S P E T T O A L L E P R E V I S I O N I			
			IN AUMENTO	IN DIMINUZIONE		PAGATE	RIMASTE DA PAGARE	TOTALI IMPEGNATI	IN +	IN -	
		5 (7-4)	6 (4-7)	7 (4+5-6)	8	9 (10-8)	10 (8+9)	11 (10-7)	12 (7-10)		
1.04.006.0069	Spese per l'acquisto di materiale di consumo tecnico Prog. PAT - EFOMI		0,00	0,00	233,20	6,00	0,00	6,00		227,20	
1.04.006.0077	Spese per l'acquisto di materiale di consumo tecnico Prog. PAT MODERNA	8.804,97	0,00	0,00	8.804,97	4.983,96	0,00	4.983,96		3.821,01	
1.04.006.1201	Spese per l'acquisto di materiale di consumo tecnico Conv. I.F.N.I.	17.070,28	0,00	826,98	16.243,30	11.598,85	2.340,00	13.938,85		2.304,45	
1.04.006.1202	Spese per l'acquisto di materiale consumo tecnico Conv. Abruzzo	107,84	0,00	20,00	87,84	0,00	0,00	0,00		87,84	
1.04.006.1204	SPESE PER L'ACQUISTO DI MATERIALE DI CONSUMO TECNICO CONV. SERVIZIO FORESTE PAT	0,00	700,00	0,00	700,00	0,00	0,00	0,00		700,00	

**RENDICONTO FINANZIARIO SPESE - ESERCIZIO 2003**

CAPITOLO CODICE	GESTIONE DEI RESIDUI PASSIVI				GESTIONE DI CASSA				TOTALE DEI RESIDUI PASSIVI AL TERMINE DELL'ESERCIZIO		
	RESIDUI ALL'INIZIO DELL'ESERCIZIO	PAGATI	RIMASTI DA PAGARE	TOTALI	VARIAZIONI		PREVISIONI	PAGAMENTI		DIFFERENZE RISPETTO ALLE PREVISIONI	
					IN +	IN -				IN +	IN -
	13	14	15 (16 - 14)	16 (14 + 15)	17 (16 - 13)	18 (13 - 16)	19	20	21 (20 - 19)	22 (19 - 20)	23 (9 + 15)
1.04.006.0069											
I.C.S. 69	0.00	0.00	0.00	0.00	0.00	0.00	233.20	5.00		227.20	0.00
1.04.006.0077											
I.C.S. 77	0.00	0.00	0.00	0.00	0.00	0.00	8.804.97	4.983.56		3.821.01	0.00
1.04.006.1201											
I.C.S. 1201	0.00	0.00	0.00	0.00	0.00	0.00	16.243.30	11.598.85		4.644.45	2.340.00
1.04.006.1202											
I.C.S. 1202	20.00	0.00	0.00	0.00	0.00	-20.00	107.84	0.00		107.84	0.00
1.04.006.1204											
I.C.S. 1204	0.00	0.00	0.00	0.00	0.00	0.00	700.00	0.00		700.00	0.00



**RENDICONTO FINANZIARIO SPESE - ESERCIZIO 2003**

Parte B

CAPITOLO CODICE	GESTIONE DEI RESIDUI PASSIVI				GESTIONE DI CASSA				TOTALE DEI RESIDUI PASSIVI AL TERMINE DELL'ESERCIZIO		
	RESIDUI ALL'INIZIO DELL'ESERCIZIO	PAGATI	RIMASTI DA PAGARE	TOTALI	VARIAZIONI		PREVISIONI	PAGAMENTI		DIFFERENZE RISPETTO ALLE PREVISIONI	
					IN +	IN -				IN +	IN -
13	14	15 (16 - 14)	16 (14 + 15)	17 (16 - 13)	18 (13 - 16)	19	20	21 (20 - 19)	22 (19 - 20)	23 (9 + 15)	
1.04.006.1205											
I.C.S. 1205	0.00	0.00	0.00	0.00	0.00	1.500.00	85.60		1.414.40	780.00	
I.V.E. 6	20.00	0.00	0.00	0.00	-20.00	63.417.59	26.019.55		37.398.04	3.219.35	
1.04.007											
1.04.007.0000											
I.C.S. 0	0.00	0.00	0.00	0.00	0.00	1.623.00	1.506.60		116.40	0.00	
1.04.007.0054											
I.C.S. 54	0.00	0.00	0.00	0.00	0.00	2.000.00	1.712.14		287.86	0.00	
1.04.007.0069											



RENDICONTO FINANZIARIO SPESE - ESERCIZIO 2003

CAPITOLO CODICE	GESTIONE DEI RESIDUI PASSIVI				GESTIONE DI CASSA				TOTALE DEI RESIDUI PASSIVI AL TERMINE DELL'ESERCIZIO		
	RESIDUI ALL'INIZIO DELL'ESERCIZIO	PAGATI	RIMASTI DA PAGARE	TOTALI	VARIAZIONI		PREVISIONI	PAGAMENTI		DIFFERENZE RISPETTO ALLE PREVISIONI	
					IN +	IN -				IN +	IN -
13	14	15 (16 - 14)	16 (14 + 15)	17 (16 - 13)	18 (13 - 16)	19	20	21 (20 - 19)	22 (19 - 20)	23 (9 + 15)	
I.C.S. 68	0.00	0.00	0.00	0.00	0.00	1.318.45	0.00	0.00	1.318.45	0.00	
1.04.007.0077											
I.C.S. 77	0.00	0.00	0.00	0.00	0.00	1.133.11	1.127.33		5.78	0.00	
1.04.007.1201											
I.C.S. 1201	0.00	0.00	0.00	0.00	0.00	2.050.02	1.817.83		232.19	0.00	
1.04.007.1202											
I.C.S. 1202	0.00	0.00	0.00	0.00	0.00	4.033.04	239.00		3.794.04	0.00	
1.04.007.1205											
I.C.S. 1205	0.00	0.00	0.00	0.00	0.00	500.00	0.00		500.00	0.00	
I.V.E. 7	0.00	0.00	0.00	0.00	0.00	12.657.62	6.402.90		6.254.72	0.00	

## RENDICONTO FINANZIARIO SPESE - ESERCIZIO 2003

CAPITOLO	DESCRIZIONE	GESTIONE				DI				COMPETENZA		
		INIZIALI	PREVISIONI		DEFINITIVE	PAGATE	RIMASTE DA PAGARE	TOTALI IMPEGNATI	DIFFERENZE RISPETTO ALLE PREVISIONI			
			IN AJUMENTO	IN DIMINUZIONE					IN +	IN -		
CODICE		4	5 (7-4)	6 (4-7)	7 (4+5-6)	8	9 (10-8)	10 (8+9)	11 (10-7)	12 (7-10)		
1.04.008	VOCE ECONOMICA 8 - Assicurazioni contro rischi, furto, incendi, ecc.											
1.04.008.0000	VOCE ECONOMICA 8 - Assicurazioni contro rischi, furto, incendi, ecc.	2.957,00	0,00	0,00	2.957,00	2.804,00	0,00	2.804,00		153,00		
	<b>Totale V.E. 8</b>	2.957,00	0,00	0,00	2.957,00	2.804,00	0,00	2.804,00		153,00		
1.04.009	VOCE ECONOMICA 9 - Manutenzione e riparazione mobili, macchine d'ufficio, attrezzature scientifiche											
1.04.009.0000	VOCE ECONOMICA 9 - Manutenzione e riparazione mobili, macchine d'ufficio, attrezzature scientifiche	2.629,00	1.000,00	0,00	3.629,00	2.797,29	0,00	2.797,29		831,71		
1.04.009.0049	Manutenzione mobile macchine d'ufficio Prog. Riselvitai	0,00	1.000,00	0,00	1.000,00	454,79	0,00	454,79		545,21		





## RENDICONTO FINANZIARIO SPESE - ESERCIZIO 2003

CODICE	DESCRIZIONE	G E S T I O N E						C O M P E T E N Z A			
		P R E V I S I O N I		D E F I N I T I V E		S O M M E I M P E G N A T E		D I F F E R E N Z E R I S P E T T O A L L E P R E V I S I O N I		IN -	IN -
		INIZIALI	V A R I A Z I O N I		7 (4+5-6)	PAGATE	RIMASTE DA PAGARE	TOTALI IMPEGNATI	IN +		
			IN AUMENTO	IN DIMINUZIONE						8	9 (10-8)
	4	5 (7-4)	6 (4-7)	7 (4+5-6)	8	9 (10-8)	10 (8+9)	11 (10-7)	12 (7-10)		
1.04.009.1202	MANUTENZIONE MOBILI E MACCHINE UFFICIO CONV. ABRUZZO	0,00	4.500,00	0,00	4.500,00	0,00	1.130,76	0,00	1.130,76	3.369,24	
1.04.009.1204	MANUTENZIONE E RIPARAZIONE MOBILI, MACCHINE D'UFFICIO CONV. SERVIZIO FORESTE PAT	0,00	300,00	0,00	300,00	0,00	0,00	0,00	0,00	300,00	
	<b>Totale V.E. 9</b>	2.629,00	6.800,00	0,00	9.429,00	4.382,84	4.382,84	0,00	4.382,84	5.046,16	
1.04.010	VOCE ECONOMICA 10 - Esercizio, manutenzione e noleggio automezzi e macchine agricole										
1.04.010.0000	VOCE ECONOMICA 10 - Esercizio, manutenzione e noleggio automezzi e macchine agricole	5.926,00	0,00	0,00	5.926,00	5.826,57	5.826,57	0,00	5.826,57	99,43	
1.04.010.0049	Esercizio, manutenzione e noleggio automezzi e macchine agricole Prog. RI.SELV.ITALIA	0,00	8.050,00	0,00	8.050,00	3.351,34	3.351,34	0,00	3.351,34	4.698,66	

# RENDICONTO FINANZIARIO SPESE - ESERCIZIO 2003

Parte B

CAPITOLO CODICE	G E S T I O N E  D E I  R E S I D U I  P A S S I V I				G E S T I O N E  D I  C A S S A				TOTALE DEI RESIDUI PASSIVI AL TERMINE DELL'ESERCIZIO 23 (9 + 15)		
	RESIDUI ALL'INIZIO DELL'ESERCIZIO 13	PAGATI 14	RIMASTI DA PAGARE 15 (16 - 14)	TOTALI 16 (14 + 15)	V A R I A Z I O N I		PREVISIONI 19	PAGAMENTI 20		D I F F E R E N Z E R I S P E T T O  A L L E P R E V I S I O N I	
					IN + 17 (16 - 13)	IN - 18 (13 - 16)				IN + 21 (20 - 19)	IN - 22 (19 - 20)
1.04.009.1202	0.00	0.00	0.00	0.00	0.00	0.00	4.500.00	1.130.76	3.369.24	0.00	
I.C.S. 1202											
1.04.009.1204											
I.C.S. 1204	0.00	0.00	0.00	0.00	0.00	0.00	300.00	0.00	300.00	0.00	
I.V.E.R	0.00	0.00	0.00	0.00	0.00	0.00	5.429.00	4.382.84	5.046.16	0.00	
1.04.010											
1.04.010.0000											
I.C.S. 0	611.06	611.06	0.00	611.06	0.00	0.00	5.537.06	6.437.63	99.43	0.00	
1.04.010.0049											
I.C.S. 49	0.00	0.00	0.00	0.00	0.00	0.00	8.050.00	3.351.34	4.698.66	0.00	





## RENDICONTO FINANZIARIO SPESE - ESERCIZIO 2003

CAPITOLO	DESCRIZIONE	GESTIONE				DI			COMPETENZA		
		PREVISIONI		SOMME IMPEGNATE		DIFFERENZE RISPETTO ALLE PREVISIONI					
		INIZIALI	IN AUMENTO	IN DIMINUZIONE	DEFINITIVE	PAGATE	RIMASTE DA PAGARE	TOTALI IMPEGNATI	IN +	IN -	
4	5 (7-4)	6 (4-7)	7 (4+5-6)	8	9 (10-8)	10 (8+9)	11 (10-7)	12 (7-10)			
1.04.011.0000	VOCE ECONOMICA 11 - Canoni vari (vigilanza notturna, pulizia locali, noleggio calcolatori elettronici, ecc.)	15.349,00	1.000,00	0,00	16.349,00	5.467,77	13.526,10	18.993,87	2.644,87		
1.04.011.0049	Canoni vari Prog. RISELV.ITALIA	0,00	2.000,00	0,00	2.000,00	0,00	0,00	0,00	2.000,00		
1.04.011.1201	CANONI VARI CONV. IFNI	0,00	3.292,41	0,00	3.292,41	1.106,43	0,00	1.106,43	2.185,98		
	<b>Totale V.E. 11</b>	15.349,00	6.292,41	0,00	21.641,41	6.574,20	13.526,10	20.100,30	1.541,11		
1.04.012	VOCE ECONOMICA 12 - Spese per l'acquisto di pubblicazioni di frequente consultazione e d'uso ufficio										
1.04.012.0000	VOCE ECONOMICA 12 - Spese per l'acquisto di pubblicazioni di frequente consultazione e d'uso ufficio	11.144,00	0,00	0,00	11.144,00	10.318,56	107,99	10.426,55	717,45		



## RENDICONTO FINANZIARIO SPESE - ESERCIZIO 2003

CODICE	DESCRIZIONE	G E S T I O N E						C O M P E T E N Z A					
		P R E V I S I O N I		S O M M E I M P E G N A T E		D I F F E R E N Z E R I S P E T T O A L L E P R E V I S I O N I		T O T A L I		I N +		I N -	
		INIZIALI	IN AUMENTO	IN DIMINUIZIONE	DEFINITIVE	PAGATE	RIMASTE DA PAGARE	IMPEGNATI	IN +	IN -	IN +	IN -	
4	5 (7-4)	6 (4-7)	7 (4+5-6)	8	9 (10-8)	10 (8+9)	11 (10-7)	12 (7-10)					
1.04.012.0049	Acquisto pubblicazioni di frequente consultazione Prog. Rieselvitalia	0,00	2.000,00	0,00	2.000,00	411,39	1.292,70	1.704,09				295,91	
	<b>Totale V.E. 12</b>	11.144,00	2.000,00	0,00	13.144,00	10.729,95	1.400,69	12.130,64				1.013,36	
1.04.013	VOCE ECONOMICA 13 - Corrispettivi per prestazioni professionali ed in-carichi speciali nell'interesse dell'Istituto												
1.04.013.0000	VOCE ECONOMICA 13 - Corrispettivi per prestazioni professionali ed in-carichi speciali nell'interesse dell'Istituto	8.031,00	0,00	0,00	8.031,00	7.750,88	0,00	7.750,88				280,12	
1.04.013.0049	Corrispettivi per prestazioni professionali ed in-carichi speciali Prog. R/SELV.ITALIA	0,00	84.000,00	0,00	84.000,00	0,00	0,00	0,00				84.000,00	

**RENDICONTO FINANZIARIO SPESE - ESERCIZIO 2003**

Parte B

CAPITOLO CODICE	GESTIONE DEI RESIDUI PASSIVI					GESTIONE DI CASSA					TOTALE DEI RESIDUI PASSIVI AL TERMINE DELL'ESERCIZIO 23 (9 + 15)		
	RESIDUI ALL'INIZIO DELL'ESERCIZIO 13	PAGATI 14	RIMASTI DA PAGARE 15 (16 - 14)	VARIAZIONI		TOTALI 16 (14 + 15)	PREVISIONI 19	PAGAMENTI 20	DIFFERENZE RISPETTO ALLE PREVISIONI				
				IN + 17 (16 - 13)	IN - 18 (13 - 16)				IN + 21 (20 - 19)	IN - 22 (19 - 20)			
1.04.012.0049													
I.C.S. 48	0.00	0.00	0.00	0.00	0.00	0.00	2.000.00	411.39	1.588.61				1.292.70
Z.V.E. 12	1.413.09	1.413.09	0.00	0.00	1.413.09	1.4.557.09	12.143.04		2.414.05				1.400.69
1.04.013													
1.04.013.0000													
I.C.S. 0	0.00	0.00	0.00	0.00	0.00	8.031.00	7.750.88		280.12				0.00
1.04.013.0049													
I.C.S. 48	0.00	0.00	0.00	0.00	0.00	84.000.00	0.00		84.000.00				0.00



## RENDICONTO FINANZIARIO SPESE - ESERCIZIO 2003

CODICE	DESCRIZIONE	G E S T I O N E						C O M P E T E N Z A			
		INIZIALI 4	P R E V I S I O N I		DEFINITIVE 7 (4+5-6)	S O M M E I M P E G N A T E		D I F F E R E N Z E R I S P E T T O A L L E P R E V I S I O N I			
			IN AUMENTO 5 (7-4)	IN DIMINUZIONE 6 (4-7)		PAGATE 8	RIMASTE DA PAGARE 9 (10-8)	IN + 11 (10-7)	IN - 12 (7-10)		
										TOTALI IMPEGNATI 10 (8+9)	
1.04.013.0069	Corrispettivi per prestazioni professionali ed incarichi speciali - Progetto PAT - EFOMI	21.949,44	10,56	0,00	21.960,00	0,00	21.960,00	0,00	0,00		
1.04.013.0077	CORRISPETTIVI PER PRESTAZIONI PROFESSIONALI ED INCARICHI SPECIALI CONV. PAT MODERNA	9.280,37	0,00	0,00	9.280,37	0,00	9.280,37	0,00	0,00		9.280,37
1.04.013.1201	Corrispettivi per prestazioni professionali ed incarichi speciali Conv. I.F.N.I.	70.158,28	22.622,61	0,00	92.780,89	46.120,00	46.120,00	46.320,00	92.440,00		340,89
1.04.013.1202	Corrispettivi per prestazioni professionali ed incarichi speciali Conv. Abruzzo	17.503,10	0,00	17.503,10	0,00	0,00	0,00	0,00	0,00		0,00
1.04.013.1204	CORRISPETTIVI PER PRESTAZIONI PRO.LI ED INCARICHI SPECIALI CONV. SERVIZIO FORESTE PAT	0,00	17.000,00	0,00	17.000,00	3.650,00	3.650,00	13.350,00	17.000,00		0,00

**RENDICONTO FINANZIARIO SPESE - ESERCIZIO 2003**

Parte B

CAPITOLO CODICE	G E S T I O N E  D E I  R E S I D U I  P A S S I V I										G E S T I O N E  D I  C A S S A			TOTALE DEI RESIDUI PASSIVI AL TERMINE DELL'ESERCIZIO
	RESIDUI ALL'INIZIO DELL'ESERCIZIO	PAGATI	RIMASTI DA PAGARE	TOTALI	VARIAZIONI		PREVISIONI	PAGAMENTI	DIFFERENZE RISPETTO ALLE PREVISIONI		IN +	IN -		
					IN +	IN -			IN +	IN -				
	13	14	15 (16 - 14)	16 (14 + 15)	17 (16 - 13)	18 (13 - 16)	19	20	21 (20 - 19)	22 (19 - 20)	23 (9 + 15)			
1.04.013.0069														
I.C.S. 88	0.00	0.00	0.00	0.00	0.00	0.00	21.960.00	21.960.00	0.00	0.00	0.00		0.00	
1.04.013.0077														
I.C.S. 77	0.00	0.00	0.00	0.00	0.00	0.00	9.280.37	0.00	0.00	9.280.37	0.00		0.00	
1.04.013.1201														
I.C.S. 1201	11.100.00	13.100.00	0.00	11.100.00	0.00	0.00	103.880.89	57.220.00	0.00	46.660.89	46.320.00		46.320.00	
1.04.013.1202														
I.C.S. 1202	13.000.00	13.000.00	0.00	13.000.00	0.00	0.00	13.000.00	13.000.00	0.00	0.00	0.00		0.00	
1.04.013.1204														
I.C.S. 1204	0.00	0.00	0.00	0.00	0.00	0.00	17.000.00	3.650.00	0.00	13.350.00	13.350.00		13.350.00	

## RENDICONTO FINANZIARIO SPESE - ESERCIZIO 2003

CODICE	DESCRIZIONE	G E S T I O N E						C O M P E T E N Z A			
		INIZIALI 4	P R E V I S I O N I		DEFINITIVE 7 (4+5-6)	PAGATE 8	RIMASTE DA PAGARE 9 (10-8)	TOTALI IMPEGNATI 10 (8+9)	D I F F E R E N Z E R I S P E T T O A L L E P R E V I S I O N I		
			IN AUMENTO 5 (7-4)	VARIAZIONI IN DIMINUZIONE 6 (4-7)					IN + 11 (10-7)	IN - 12 (7-10)	
	Totale V.E. 13	126.922,19	123.633,17	17.503,10	233.052,26	79.480,88	59.670,00	139.150,88			93.901,38
1.04.014	VOCE ECONOMICA 14 - Spese per concorsi, funzionamento di commissioni ecomitati										
1.04.014.0000	VOCE ECONOMICA 14 - Spese per concorsi, funzionamento di commissioni ecomitati	2.000,00	0,00	0,00	2.000,00	0,00	0,00	0,00			2.000,00
	Totale V.E. 14	2.000,00	0,00	0,00	2.000,00	0,00	0,00	0,00			2.000,00
1.04.015	VOCE ECONOMICA 15 - Spese per accertamenti sanitari, cure, ricoveri e protesti										
1.04.015.0000	VOCE ECONOMICA 15 - Spese per accertamenti sanitari, cure, ricoveri e protesti	63,00	1.500,00	0,00	1.563,00	327,21	0,00	327,21			1.235,79
	Totale V.E. 15	63,00	1.500,00	0,00	1.563,00	327,21	0,00	327,21			1.235,79

**RENDICONTO FINANZIARIO SPESE - ESERCIZIO 2003**

Parte B

CAPITOLO CODICE	GESTIONE DEI RESIDUI PASSIVI				GESTIONE DI CASSA				TOTALE DEI RESIDUI PASSIVI AL TERMINE DELL'ESERCIZIO		
	RESIDUI ALL'INIZIO DELL'ESERCIZIO	PAGATI	RIMASTI DA PAGARE	TOTALI	VARIAZIONI		PREVISIONI	PAGAMENTI		DIFFERENZE RISPETTO ALLE PREVISIONI	
					IN +	IN -				IN +	IN -
	13	14	15 (16 - 14)	16 (14 + 15)	17 (16 - 13)	18 (13 - 16)	19	20	21 (20 - 19)	22 (19 - 20)	23 (9 + 15)
I.V.E. 13	24.100,00	24.100,00	0,00	24.100,00	0,00	0,00	257.152,26	103.580,88		153.571,38	59.670,00
1.04.014											
1.04.014.0000											
I.C.S. 0	0,00	0,00	0,00	0,00	0,00	0,00	2.000,00	0,00		2.000,00	0,00
I.V.E. 14	0,00	0,00	0,00	0,00	0,00	0,00	2.000,00	0,00		2.000,00	0,00
1.04.015											
1.04.015.0000											
I.C.S. 0	0,00	0,00	0,00	0,00	0,00	0,00	1.563,00	327,21		1.235,79	0,00
I.V.E. 15	0,00	0,00	0,00	0,00	0,00	0,00	1.563,00	327,21		1.235,79	0,00

**RENDICONTO FINANZIARIO SPESE - ESERCIZIO 2003**

Parte A

CODICE	DESCRIZIONE	G E S T I O N E						C O M P E T E N Z A			
		INIZIALI 4	P R E V I S I O N I		DEFINITIVE 7 (4+5-6)	S O M M E I M P E G N A T E		D I F F E R E N Z E R I S P E T T O A L L E P R E V I S I O N I			
			IN AUMENTO 5 (7--4)	IN DIMINUZIONE 6 (4-7)		PAGATE 8	RIMASTE DA PAGARE 9 (10-8)	IN + 11 (10-7)	IN - 12 (7-10)		
										TOTALI IMPEGNATI 10 (8+9)	
1.04.019	VOCE ECONOMICA 19 - Spese per stampa Annali, bollettini, estratti e monografie	5.349,00	0,00	0,00	5.349,00	0,00	0,00	0,00	0,00	5.349,00	
1.04.019.0000	VOCE ECONOMICA 19 - Spese per stampa Annali, bollettini, estratti e monografie										
1.04.019.0069	Stampa comunicazioni di ricerca ecc. Progetto PAT - EFOMI	1.536,46	0,00	0,00	1.536,46	0,00	0,00	0,00	0,00	1.536,46	
1.04.019.0077	Stampa annali, estratti e monografie Progr. PAT MODERNA	1.549,37	0,00	0,00	1.549,37	0,00	0,00	0,00	0,00	1.549,37	
1.04.019.1202	Stampa comunicazioni di ricerca Conv. Abruzzo	3.000,00	5.000,00	0,00	8.000,00	0,00	0,00	0,00	0,00	8.000,00	
	<b>Totale V.E. 19</b>	11.434,83	5.000,00	0,00	16.434,83	0,00	0,00	0,00	0,00	16.434,83	

# RENDICONTO FINANZIARIO SPESE - ESERCIZIO 2003

Parte B

CAPITOLO CODICE	G E S T I O N E  D E I  R E S I D U I  P A S S I V I				G E S T I O N E  D I  C A S S A				TOTALE DEI RESIDUI PASSIVI AL TERMINE DELL'ESERCIZIO		
	RESIDUI ALL'INIZIO DELL'ESERCIZIO	PAGATI	RIMASTI DA PAGARE	TOTALI	VARIAZIONI		PREVISIONI	PAGAMENTI		DIFFERENZE RISPETTO ALLE PREVISIONI	
					IN +	IN -				IN +	IN -
13	14	15 (16 - 14)	16 (14 + 15)	17 (16 - 13)	18 (13 - 16)	19	20	21 (20 - 19)	22 (19 - 20)	23 (19 + 15)	
1.04.019											
1.04.019.0000											
I.C.S.0	255,33	0,00	0,00	0,00	-255,33	5.604,33	0,00	0,00	5.604,33	0,00	
1.04.019.0069											
I.C.S.89	0,00	0,00	0,00	0,00	0,00	1.536,46	0,00	0,00	1.536,46	0,00	
1.04.019.0077											
I.C.S.77	0,00	0,00	0,00	0,00	0,00	1.549,37	0,00	0,00	1.549,37	0,00	
1.04.019.1202											
I.C.S.1202	0,00	0,00	0,00	0,00	0,00	8.000,00	0,00	0,00	8.000,00	0,00	
I.V.E.18	255,33	0,00	0,00	0,00	-255,33	16.690,16	0,00	0,00	16.690,16	0,00	



**RENDICONTO FINANZIARIO SPESE - ESERCIZIO 2003**

Parte B

CAPITOLO CODICE	GESTIONE DEI RESIDUI PASSIVI					GESTIONE DI CASSA					TOTALE DEI RESIDUI PASSIVI AL TERMINE DELL'ESERCIZIO 23 (9 + 15)		
	RESIDUI ALL'INIZIO DELL'ESERCIZIO 13	PAGATI 14	RIMASTI DA PAGARE 15 (16 - 14)	VARIAZIONI		TOTALI 16 (14 + 15)	PREVISIONI 19	PAGAMENTI 20	DIFFERENZE RISPETTO ALLE PREVISIONI				
				IN + 17 (16 - 13)	IN - 18 (13 - 16)				IN + 21 (20 - 19)	IN - 22 (19 - 20)			
1.04.021													
1.04.021.0000													
I.C.S.0	0.00	0.00	0.00	0.00	0.00	0.00	4.337.00	3.935.91	0.00	401.09	0.00	0.00	0.00
1.04.021.0049													
I.C.S.49	0.00	0.00	0.00	0.00	0.00	0.00	5.500.00	0.00	0.00	5.500.00	0.00	0.00	0.00
I.V.E.21	0.00	0.00	0.00	0.00	0.00	0.00	9.837.00	3.935.91	0.00	5.901.09	0.00	0.00	0.00
1.04.024													
1.04.024.0000													
I.C.S.0	1.976.99	1.976.99	0.00	0.00	1.976.99	0.00	4.987.99	2.571.46	0.00	2.416.53	0.00	0.00	576.00





# RENDICONTO FINANZIARIO SPESE - ESERCIZIO 2003

Parte B

CAPITOLO CODICE	G E S T I O N E  D E I  R E S I D U I  P A S S I V I				G E S T I O N E  D I  C A S S A				TOTALE DEI RESIDUI PASSIVI AL TERMINE DELL'ESERCIZIO 23 (9 + 15)		
	RESIDUI ALL'INIZIO DELL'ESERCIZIO	PAGATI	RIMASTI DA PAGARE	TOTALI	VARIAZIONI		PREVISIONI	PAGAMENTI		DIFFERENZE RISPETTO ALLE PREVISIONI	
					IN +	IN -				IN +	IN -
13	14	15 (16 - 14)	16 (14 + 15)	17 (16 - 13)	18 (13 - 16)	19	20	21 (20 - 19)	22 (19 - 20)	23 (9 + 15)	
I.V.E. 74	1.976,99	1.976,99	0,00	1.976,99	0,00	4.987,99	2.571,46	2.416,53		576,00	
I.C.S. 4	30.250,13	29.974,80	0,00	29.974,80	0,00	480.011,64	218.866,57	261.145,07		78.714,96	
1.05											
1.05.001											
1.05.001.0000											
I.C.S. 0	0,00	0,00	0,00	0,00	0,00	2.534,95	774,69	1.760,26		0,00	
1.05.001.0049											
I.C.S. 68	0,00	0,00	0,00	0,00	0,00	24.790,00	0,00	24.790,00		0,00	
1.05.001.0069											
I.C.S. 68	0,00	0,00	0,00	0,00	0,00	8.505,74	8.467,54	38,20		0,00	
1.05.001.1201											



# RENDICONTO FINANZIARIO SPESE - ESERCIZIO 2003

Parte B

CAPITOLO CODICE	GESTIONE DEI RESIDUI PASSIVI				GESTIONE DI CASSA				TOTALE DEI RESIDUI PASSIVI AL TERMINE DELL'ESERCIZIO 23 (9 + 15)			
	RESIDUI ALL'INIZIO DELL'ESERCIZIO 13	PAGATI 14	RIMASTI DA PAGARE 15 (16 - 14)	TOTALI 16 (14 + 15)	VARIAZIONI		PREVISIONI 19	PAGAMENTI 20		DIFFERENZE RISPETTO ALLE PREVISIONI		
					IN + 17 (16 - 13)	IN - 18 (13 - 16)				IN + 21 (20 - 19)	IN - 22 (19 - 20)	
I.C.S. 1201	0.00	0.00	0.00	0.00	0.00	0.00	15.240.00	11.568.31			3.671.69	0.00
1.05.001.1203												
I.C.S. 1203	0.00	0.00	0.00	0.00	0.00	0.00	153.207.54	47.237.27			105.970.27	0.00
I.V.E. 1	0.00	0.00	0.00	0.00	0.00	0.00	204.278.23	68.047.81			136.230.42	0.00
1.05.002												
1.05.002.0049												
I.C.S. 49	0.00	0.00	0.00	0.00	0.00	0.00	41.701.38	0.00			41.701.38	0.00
I.V.E. 2	0.00	0.00	0.00	0.00	0.00	0.00	41.701.38	0.00			41.701.38	0.00
I. Categoria 5	0.00	0.00	0.00	0.00	0.00	0.00	245.979.61	68.047.81			177.931.80	0.00
1.08												
1.08.001												

## RENDICONTO FINANZIARIO SPESE - ESERCIZIO 2003

Parte A

CODICE	DESCRIZIONE	G E S T I O N E						C O M P E T E N Z A				
		INIZIALI 4	P R E V I S I O N I		DEFINITIVE 7 (4+5-6)	S O M M E I M P E G N A T E		D I F F E R E N Z E R I S P E T T O A L L E P R E V I S I O N I				
			IN AUMENTO 5 (7-4)	IN DIMINUZIONE 6 (4-7)		PAGATE 8	RIMASTE DA PAGARE 9 (10-8)	TOTALI IMPEGNATI 10 (8+9)	IN + 11 (10-7)	IN - 12 (7-10)		
											5 (7-4)	6 (4-7)
1.08.001.0000	VOCE ECONOMICA 1 - Imposte, tasse e tributi vari	15.400,00	5.000,00	0,00	20.400,00	19.147,27	0,00	19.147,27				1.252,73
1.08.001.0077	Imposte, tasse e tributi vari Prog. PAT MODERNA	8.999,26	0,00	0,00	8.999,26	4.256,47	0,00	4.256,47				4.742,79
1.08.001.1201	Imposte, tasse, tributi vari Conv. I.F.N.I.	36.629,87	0,00	8.456,98	28.172,89	0,00	0,00	0,00				28.172,89
1.08.001.1202	Imposte, tasse e tributi vari Conv. Abruzzo	9.999,26	0,00	0,00	9.999,26	9.984,83	0,00	9.984,83				14,43
1.08.001.1203	IMPOSTE, TASSE E TRIBUTI VARI PER ASSEGNI DI RICERCA M.I.P.A.F.	15.803,58	0,00	106,08	15.697,50	340,21	0,00	340,21				15.357,29



## RENDICONTO FINANZIARIO SPESE - ESERCIZIO 2003

CODICE	DESCRIZIONE	G E S T I O N E						C O M P E T E N Z A			
		P R E V I S I O N I		S O M M E I M P E G N A T E		D I F F E R E N Z E R I S P E T T O A L L E P R E V I S I O N I		T O T A L I		D I F F E R E N Z E R I S P E T T O A L L E P R E V I S I O N I	
		INIZIALI	IN AUMENTO	IN DIMINUZIONE	DEFINITIVE	PAGATE	RIMASTE DA PAGARE	IMPEGNATI	IN +	IN -	IN +
4	5 (7-4)	6 (4-7)	7 (4+5-6)	8	9 (10-8)	10 (8+9)	11 (10-7)	12 (7-10)			
1.08.001.1204	IMPOSTE, TASSE, TRIBUTI VARI CONV. SERVIZIO FORESTE PAT	0,00	4.000,00	0,00	4.000,00	1.333,33	0,00	1.333,33			2.666,67
1.08.001.1205	IMPOSTE, TASSE, TRIBUTI VARI CONV. COMUNE DI CAVALESE	0,00	600,00	0,00	600,00	0,00	0,00	0,00			600,00
	<b>Totale V.E. 1</b>	86.831,97	9.600,00	8.563,06	87.868,91	35.062,11	0,00	35.062,11			52.806,80
	<b>Totale Categoria 8</b>	86.831,97	9.600,00	8.563,06	87.868,91	35.062,11	0,00	35.062,11		0,00	52.806,80
1.09	CATEGORIA 9 - POSTE CORRETTIVE E COMPENSATIVE DI ENTRATE CORRENTI										
1.09.001	VOCE ECONOMICA 1 - Restituzioni e rimborsi diversi										
1.09.001.0000	VOCE ECONOMICA 1 - Restituzioni e rimborsi diversi	0,00	1.624,32	0,00	1.624,32	1.624,32	0,00	1.624,32		0,00	0,00











# RENDICONTO FINANZIARIO SPESE - ESERCIZIO 2003

Parte B

CAPITOLO CODICE	G E S T I O N E  D E I  R E S I D U I  P A S S I V I				G E S T I O N E  D I  C A S S A				TOTALE DEI RESIDUI PASSIVI AL TERMINE DELL'ESERCIZIO 23 (9 + 15)		
	RESIDUI ALL'INIZIO DELL'ESERCIZIO	PAGATI	RIMASTI DA PAGARE	TOTALI	VARIAZIONI		PREVISIONI	PAGAMENTI		DIFFERENZE RISPETTO ALLE PREVISIONI	
					IN +	IN -				IN +	IN -
13	14	15 (16 - 14)	16 (14 + 15)	17 (16 - 13)	18 (13 - 16)	19	20	21 (20 - 19)	22 (19 - 20)	23 (9 + 15)	
1.10.002.0000											
I.C.S.0	0.00	0.00	0.00	0.00	0.00	825,68	0.00	825,68	0.00	0.00	
1.10.002.1000											
I.C.S.1000	0.00	0.00	0.00	0.00	0.00	27.832,46	0.00	27.832,46	0.00	0.00	
I.V.E.2	0.00	0.00	0.00	0.00	0.00	28.708,12	0.00	28.708,12	0.00	0.00	
1.10.005											
1.10.005.0000											
I.C.S.0	0.00	0.00	0.00	0.00	0.00	450,00	389,07	450,00	60,93	0.00	
I.V.E.5	0.00	0.00	0.00	0.00	0.00	450,00	389,07	450,00	60,93	0.00	
I.Categoria.10	1.868,18	1.868,18	0.00	1.868,18	0.00	31.026,30	2.257,25	31.026,30	28.769,05	0.00	
I.Titolo.1	35.670,31	35.394,98	0.00	35.394,98	0.00	1.069.401,35	467.338,51	1.069.401,35	602.062,84	79.354,96	

**RENDICONTO FINANZIARIO SPESE - ESERCIZIO 2003**

Parte A

CODICE	DESCRIZIONE	G E S T I O N E						C O M P E T E N Z A				
		INIZIALI 4	P R E V I S I O N I		DEFINITIVE 7 (4+5-6)	S O M M E I M P E G N A T E		D I F F E R E N Z E R I S P E T T O A L L E P R E V I S I O N I				
			IN AUMENTO 5 (7-4)	IN DIMINUZIONE 6 (4-7)		PAGATE 8	RIMASTE DA PAGARE 9 (10-8)	TOTALI IMPEGNATI 10 (8+9)	IN + 11 (10-7)	IN - 12 (7-10)		
											VARIAZIONI	TOTALI
2	TITOLO II - SPESE IN CONTO CAPITALE											
2.11	CATEGORIA 11 - ACQUISIZIONE BENI DI USO DUREVOLE ED OPERE IMMOBILIARI											
2.11.005	VOCE ECONOMICA 5 - Ricostruzioni, ripristini, trasformazioni di immo=bili e relative progettazioni											
2.11.005.0000	VOCE ECONOMICA 5 - Ricostruzioni, ripristini, trasformazioni di immo=bili e relative progettazioni	448.026,68	0,00	0,00	448.026,68	107.830,48	137.001,31	244.831,79				203.194,89
2.11.005.1201	Ricostruzioni, ripristini, trasformazioni di Immobili e relative progettazioni Conv. I.F.N.I.											
		598,45	0,00	0,00	598,45	0,00	0,00	0,00				598,45
	<b>Totale V.E. 5</b>	448.625,13	0,00	0,00	448.625,13	107.830,48	137.001,31	244.831,79				203.793,34
	<b>Totale Categoria 11</b>	448.625,13	0,00	0,00	448.625,13	107.830,48	137.001,31	244.831,79			0,00	203.793,34

**RENDICONTO FINANZIARIO SPESE - ESERCIZIO 2003**

Parte B

CAPITOLO CODICE	GESTIONE DEI RESIDUI PASSIVI				GESTIONE DI CASSA				TOTALE DEI RESIDUI PASSIVI AL TERMINE DELL'ESERCIZIO		
	RESIDUI ALL'INIZIO DELL'ESERCIZIO	PAGATI	RIMASTI DA PAGARE	TOTALI	VARIAZIONI		PREVISIONI	PAGAMENTI		DIFFERENZE RISPETTO ALLE PREVISIONI	
					IN +	IN -				IN +	IN -
DELL'ESERCIZIO				IN +	IN -			IN +	IN -		
2	13	14	15 (16 - 14)	16 (14 + 15)	17 (16 - 13)	18 (13 - 16)	19	20	21 (20 - 19)	22 (19 - 20)	23 (9 + 15)
2.11											
2.11.005											
2.11.005.0000											
I.C.S. 0	7.234,00	0,00	7.234,00	7.234,00	0,00	0,00	455.260,68	1.07.830,48	347.830,20	1.44.235,31	
2.11.005.1201											
I.C.S. 1201	0,00	0,00	0,00	0,00	0,00	0,00	598,45	0,00	598,45	0,00	
I.V.E. 5	7.234,00	0,00	7.234,00	7.234,00	0,00	0,00	455.859,13	1.07.830,48	348.028,65	1.44.235,31	
I Categoria 11	7.234,00	0,00	7.234,00	7.234,00	0,00	0,00	455.859,13	1.07.830,48	348.028,65	1.44.235,31	

**RENDICONTO FINANZIARIO SPESE - ESERCIZIO 2003**

Parte A

CODICE	DESCRIZIONE	G E S T I O N E						C O M P E T E N Z A				
		INIZIALI 4	P R E V I S I O N I		DEFINITIVE 7 (4+5-6)	S O M M E I M P E G N A T E		D I F F E R E N Z E R I S P E T T O A L L E P R E V I S I O N I				
			IN AUMENTO 5 (7-4)	IN DIMINUZIONE 6 (4-7)		PAGATE 8	RIMASTE DA PAGARE 9 (10-8)	TOTALI IMPEGNATI 10 (8+9)	IN + 11 (10-7)	IN - 12 (7-10)		
2.12	CATEGORIA 12 - ACQUISIZIONI DI IMMOBILIZZAZIONI TECNICHE											
2.12.001	VOCE ECONOMICA 1 - Acquisto mobili, arredi, macchine d'ufficio											
2.12.001.0000	VOCE ECONOMICA 1 - Acquisto mobili, arredi, macchine d'ufficio	41.189,39	0,00	6.000,00	35.189,39	28.333,91	3.453,60	31.787,51				3.401,88
	<b>Totale V.E. 1</b>	41.189,39	0,00	6.000,00	35.189,39	28.333,91	3.453,60	31.787,51				3.401,88
2.12.003	VOCE ECONOMICA 3 - Acquisto macchine, attrezzi scientifici e attrezzature tecniche											
2.12.003.0000	VOCE ECONOMICA 3 - Acquisto macchine, attrezzi scientifici e attrezzature tecniche	22.831,95	0,00	7.182,15	15.649,80	10.206,10	0,00	10.206,10				5.443,70
2.12.003.0049	Acquisto macchine, attrezzi scientifici e attrezzature tecniche Prog. RI.SELV.ITALIA	0,00	18.304,00	0,00	18.304,00	696,00	17.607,60	18.303,60				0,40





# RENDICONTO FINANZIARIO SPESE - ESERCIZIO 2003

Parte A

CODICE	DESCRIZIONE	G E S T I O N E						C O M P E T E N Z A			
		INIZIALI 4	P R E V I S I O N I		DEFINITIVE 7 (4+5-6)	S O M M E I M P E G N A T E		D I F F E R E N Z E R I S P E T T O A L L E P R E V I S I O N I			
			IN AUMENTO 5 (7-4)	IN DIMINUZIONE 6 (4-7)		PAGATE 8	RIMASTE DA PAGARE 9 (10-8)	IN + 11 (10-7)	IN - 12 (7-10)		
										TOTALI IMPEGNATI 10 (8+9)	
2.12.003.0051	Acquisto macchine, attrezzi scientifici ed attrezzature tecniche Prog. Risorse Genetiche	71,27	0,00	0,00	71,27	0,00	0,00	0,00	0,00	71,27	
2.12.003.0069	Acquisto macchine, attrezzi scientifici, attrezzature tecniche - Progetto PAT - EFOMI	1.164,97	216,00	0,00	1.380,97	0,00	0,00	0,00	0,00	1.380,97	
2.12.003.0077	Acquisto macchine, attrezzi scientifici e tecnici Progr. PAT MODERNA	4.339,74	0,00	0,00	4.339,74	1.762,80	2.016,48	3.779,28	560,46		
2.12.003.1201	Acquisto macchine e attrezzature scientifiche Conv. I.F.N.I.	60.523,54	0,00	0,00	60.523,54	46.135,36	4.032,96	50.168,32	10.355,22		
2.12.003.1202	Acquisto macchine, attrezzi scientifici ed attrezzature tecniche Conv. Abruzzo	117,38	4.003,10	0,00	4.120,48	0,00	0,00	0,00	0,00	4.120,48	





# RENDICONTO FINANZIARIO SPESE - ESERCIZIO 2003

Parte B

CAPITOLO CODICE	GESTIONE DEI RESIDUI PASSIVI				GESTIONE DI CASSA				TOTALE DEI RESIDUI PASSIVI AL TERMINE DELL'ESERCIZIO		
	RESIDUI ALL'INIZIO DELL'ESERCIZIO	PAGATI	RIMASTI DA PAGARE	TOTALI	VARIAZIONI		PREVISIONI	PAGAMENTI		DIFFERENZE RISPETTO ALLE PREVISIONI	
					IN +	IN -				IN +	IN -
	13	14	15 (16 - 14)	16 (14 + 15)	17 (16 - 13)	18 (13 - 16)	19	20	21 (20 - 19)	22 (19 - 20)	23 (9 + 15)
I.V.E. 3	17.760,00	17.760,00	0,00	17.760,00	0,00	0,00	122.149,80	76.560,26		45.589,54	23.657,04
<b>2.12.005</b>											
<b>2.12.005.0000</b>											
I.C.S. 0	576,15	143,60	0,00	143,60	0,00	-432,55	2.876,15	1.053,75		1.822,40	501,25
<b>2.12.005.0077</b>											
I.C.S. 77	0,00	0,00	0,00	0,00	0,00	0,00	516,46	158,00		358,46	288,00
I.V.E. 5	576,15	143,60	0,00	143,60	0,00	-432,55	3.392,61	1.211,75		2.180,86	789,25
I.Categoria 17	19.066,55	18.632,00	0,00	18.632,00	0,00	-432,55	161.460,20	106.834,32		54.625,88	27.899,89
I.Thema 2	26.298,55	18.632,00	7.234,00	25.866,00	0,00	-432,55	617.319,33	214.664,80		402.654,53	172.135,20
<b>4</b>											

## RENDICONTO FINANZIARIO SPESE - ESERCIZIO 2003

Parte A

CODICE	DESCRIZIONE	GESTIONE						COMPETENZA						
		PREVISIONI		SOMME IMPEGNATE		DIFFERENZE RISPETTO ALLE PREVISIONI		TOTALI IMPEGNATI	IN +	IN -				
		INIZIALI	VARIAZIONI IN DIMINUIZIONE	DEFINITIVE	PAGATE	RIMASTE DA PAGARE	11 (10-7)				12 (7-10)			
4	5 (7-4)	6 (4-7)	7 (4+5-6)	8	9 (10-8)	10 (8+9)								
4.21	CATEGORIA 21 - SPESE AVENTI NATURA DI PARTITE DI GIRO													
4.21.001	VOCE ECONOMICA 1 - Ritenute erariali													
4.21.001.0000	VOCE ECONOMICA 1 - Ritenute erariali	40.000,00	4.000,00	0,00	44.000,00	38.211,43	0,00	38.211,43	5.788,57					
	<b>Totale V.E. 1</b>	40.000,00	4.000,00	0,00	44.000,00	38.211,43	0,00	38.211,43	5.788,57					
4.21.002	VOCE ECONOMICA 2 - Ritenute previdenziali e assistenziali													
4.21.002.0000	VOCE ECONOMICA 2 - Ritenute previdenziali e assistenziali	3.000,00	5.445,00	0,00	8.445,00	5.440,87	644,36	6.085,23	2.359,77					
4.21.002.1201	Ritenute prev. II e assist. II Conv. I.F.N.I.	1.653,94	0,00	0,00	1.653,94	595,40	0,00	595,40	1.058,54					
	<b>Totale V.E. 2</b>	4.653,94	5.445,00	0,00	10.098,94	6.036,27	644,36	6.680,63	3.418,31					

# RENDICONTO FINANZIARIO SPESE - ESERCIZIO 2003

Parte B

CAPITOLO CODICE	GESTIONE DEI RESIDUI PASSIVI				GESTIONE DI CASSA				TOTALE DEI RESIDUI PASSIVI AL TERMINE DELL'ESERCIZIO		
	RESIDUI ALL'INIZIO DELL'ESERCIZIO	PAGATI	RIMASTI DA PAGARE	TOTALI	VARIAZIONI		PREVISIONI	PAGAMENTI		DIFFERENZE RISPETTO ALLE PREVISIONI	
					IN +	IN -				IN +	IN -
13	14	15 (16-14)	16 (14+15)	17 (16-13)	18 (13-16)	19	20	21 (20-19)	22 (19-20)	23 (9+15)	
4.21											
4.21.001											
4.21.001.0000											
I.C.S.0	0.00	0.00	0.00	0.00	0.00	44.000.00	38.211.43		5.788.57	0.00	
I.V.E.1	0.00	0.00	0.00	0.00	0.00	44.000.00	38.211.43		5.788.57	0.00	
4.21.002											
4.21.002.0000											
I.C.S.0	0.00	0.00	0.00	0.00	0.00	8.445.00	5.440.87		3.004.13	644.36	
4.21.002.1201											
I.C.S.1201	0.00	0.00	0.00	0.00	0.00	1.653.94	595.40		1.058.54	0.00	
I.V.E.2	0.00	0.00	0.00	0.00	0.00	10.098.94	6.036.27		4.062.67	644.36	

**RENDICONTO FINANZIARIO SPESE - ESERCIZIO 2003**
**Parte A**

CAPITOLO	DESCRIZIONE	GESTIONE					COMPETENZA			
		INIZIALI 4	VARIAZIONI IN DIMINUIZIONE		DEFINITIVE 7 (4+5-6)	PAGATE 8	RIMASTE DA PAGARE 9 (10-8)	TOTALI IMPEGNATI 10 (8+9)	DIFFERENZE RISPETTO ALLE PREVISIONI	
			IN AUMENTO 5 (7-4)	6 (4-7)					11 (10-7)	IN- 12 (7-10)
4.21.003	VOCE ECONOMICA 3 - Anticipazioni al fondo economato	3.000,00	0,00	0,00	3.000,00	0,00	3.000,00	0,00		
4.21.003.0000	VOCE ECONOMICA 3 - Anticipazioni al fondo economato	3.000,00	0,00	0,00	3.000,00	0,00	3.000,00	0,00		
	<b>Totale V.E. 3</b>									
	<b>Totale Categoria 21</b>	47.653,94	9.445,00	0,00	57.098,94	644,36	47.247,70	644,36	9.206,88	
	<b>Totale Titolo 4</b>	47.653,94	9.445,00	0,00	57.098,94	644,36	47.247,70	644,36	9.206,88	

**RENDICONTO FINANZIARIO SPESE - ESERCIZIO 2003**
**Parte B**

CAPITOLO CODICE	GESTIONE DEI RESIDUI PASSIVI				GESTIONE DI CASSA				TOTALE DEI RESIDUI PASSIVI AL TERMINE DELL'ESERCIZIO 23 (9 + 15)					
	RESIDUI ALL'INIZIO DELL'ESERCIZIO 13	PAGATI 14	RIMASTI DA PAGARE 15 (16 - 14)	TOTALI 16 (14 + 15)	VARIAZIONI		PREVISIONI 19	PAGAMENTI 20		DIFFERENZE RISPETTO ALLE PREVISIONI				
					IN + 17 (16 - 13)	IN - 18 (13 - 16)				IN + 21 (20 - 19)	IN - 22 (19 - 20)			
4.21.003														
4.21.003.0000														
I.C.S.0	0.00	0.00	0.00	0.00	0.00	0.00	3.000.00	3.000.00	0.00	0.00			0.00	
I.V.E.3	0.00	0.00	0.00	0.00	0.00	0.00	3.000.00	3.000.00	0.00	0.00			0.00	
T.Categoria 21	0.00	0.00	0.00	0.00	0.00	0.00	57.098.94	47.247.70	0.00	0.00	9.851.24		644.35	
T.Titolo 4	0.00	0.00	0.00	0.00	0.00	0.00	57.098.94	47.247.70	0.00	0.00	9.851.24		644.35	



**RENDICONTO FINANZIARIO SPESE - ESERCIZIO 2003**

Parte A

CODICE	DESCRIZIONE	G E S T I O N E				C O M P E T E N Z A						
		INIZIALI 4	P R E V I S I O N I		S O M M E I M P E G N A T E		D I F F E R E N Z E R I S P E T T O A L L E P R E V I S I O N I					
			IN AUMENTO 5 (7-4)	IN DIMINUIZIONE 6 (4-7)	DEFINITIVE 7 (4+5-6)	PAGATE 8	RIMASTE DA PAGARE 9 (10-8)	TOTALI IMPEGNATI 10 (8+9)	IN + 11 (10-7)	IN - 12 (7-10)		
	<b>RIEPILOGO SPESE</b>											
	Totale Titolo 1	797.138,86	313.056,71	75.407,09	1.034.788,48	431.943,53	79.354,96	511.298,49	2.644,87	526.134,86		
	Totale Titolo 2	581.679,83	22.523,10	13.182,15	591.020,78	196.032,80	164.901,20	360.934,00	0,00	230.086,78		
	Totale Titolo 3	0,00	0,00	0,00	0,00	0,00	0,00	0,00	0,00	0,00		
	Totale Titolo 4	47.653,94	9.445,00	0,00	57.098,94	47.247,70	644,36	47.892,06	0,00	9.206,88		
	<b>TOTALE TITOLI SPESE</b>	1.426.472,63	345.024,81	88.589,24	1.682.908,20	675.224,03	244.900,52	920.124,55	2.644,87	765.428,52		
	DISAVANZO DI AMMINISTRAZIONE	0,00	0,00	0,00	0,00	0,00	0,00	0,00	0,00	0,00		
	<b>TOTALE SPESE</b>	1.426.472,63	345.024,81	88.589,24	1.682.908,20	675.224,03	244.900,52	920.124,55	2.644,87	765.428,52		

# RENDICONTO FINANZIARIO SPESE - ESERCIZIO 2003

Parte B

CAPITOLO CODICE	G E S T I O N E  D E I  R E S I D U I  P A S S I V I										G E S T I O N E  D I  C A S S A				TOTALE DEI RESIDUI PASSIVI AL TERMINE DELL'ESERCIZIO	
	RESIDUI ALL'INIZIO DELL'ESERCIZIO	PAGATI	RIMASTI DA PAGARE	TOTALI		VARIAZIONI		PREVISIONI	PAGAMENTI	DIFFERENZE RISPETTO ALLE PREVISIONI		IN -				
				14	15 (16 - 14)	16 (14 + 15)	17 (16 - 13)			18 (13 - 16)	19		20	21 (20 - 19)		22 (19 - 20)
13	14	15 (16 - 14)	16 (14 + 15)	17 (16 - 13)	18 (13 - 16)	19	20	21 (20 - 19)	22 (19 - 20)	23 (9 + 15)						
C	35.670,31	35.394,98	0,00	35.394,98	0,00	-275,33	1.069.401,35	467.338,51	602.062,84	79.354,96						
C	26.298,55	18.632,00	7.234,00	25.866,00	0,00	-432,55	617.319,33	214.664,80	402.654,53	172.135,20						
C	0,00	0,00	0,00	0,00	0,00	0,00	0,00	0,00	0,00	0,00						
C	0,00	0,00	0,00	0,00	0,00	0,00	57.098,94	47.247,70	9.851,24	644,36						
C	61.968,86	54.026,98	7.234,00	61.260,98	0,00	-707,88	1.743.819,62	729.251,01	1.014.568,61	252.134,52						

## SITUAZIONE PATRIMONIALE AL 31/12/2003

ATTIVITA'	CONSISTENZE		DIFFERENZE	
	AL 01/01	AL 31/12	IN PIU'	IN MENO
<b>DISPONIBILITA LIQUIDE</b>				
Casse	236.376,68	575.643,27	339.266,59	0,00
Banche	0,00	0,00	0,00	0,00
Conti correnti postali	0,00	0,00	0,00	0,00
Altri conti correnti	0,00	0,00	0,00	0,00
	<b>236.376,68</b>	<b>575.643,27</b>	<b>339.266,59</b>	<b>0,00</b>
<b>RESIDUI ATTIVI</b>				
Crediti verso lo Stato ed altri enti	797.943,70	609.075,30	0,00	188.868,40
Crediti verso iscritti, soci e terzi contribuenti	53,29	1.930,60	1.877,31	0,00
Crediti verso acquirenti, utenti ecc.	0,00	0,00	0,00	0,00
Crediti diversi	0,00	0,00	0,00	0,00
	<b>797.996,99</b>	<b>611.005,90</b>	<b>1.877,31</b>	<b>188.868,40</b>
<b>CREDITI BANCARI E FINANZIARI</b>				
Depositi vincolati	0,00	0,00	0,00	0,00
Mutui ed anticipazioni attive	0,00	0,00	0,00	0,00
Crediti per annualita, semestralita, ecc scontate a terzi	0,00	0,00	0,00	0,00
Prestiti al personale	0,00	0,00	0,00	0,00
Crediti verso gestioni autonome	0,00	0,00	0,00	0,00
Depositi cauzionali	0,00	0,00	0,00	0,00
Crediti diversi bancari e finanziari	0,00	0,00	0,00	0,00
	<b>0,00</b>	<b>0,00</b>	<b>0,00</b>	<b>0,00</b>
<b>RIMANENZE ATTIVE DI ESERCIZIO</b>				
Rimanenze di prodotti	750,00	0,00	0,00	750,00
Rimanenze di materie prime e materiali di consumo	0,00	0,00	0,00	0,00
Rimanenze di viveri	0,00	0,00	0,00	0,00
Rimanenze diverse	0,00	0,00	0,00	0,00
Risconti attivi	0,00	0,00	0,00	0,00
	<b>750,00</b>	<b>0,00</b>	<b>0,00</b>	<b>750,00</b>
<b>INVESTIMENTI MOBILIARI</b>				
Partecipazioni azionarie	0,00	0,00	0,00	0,00

PER COPIA CONFORME ALL'ORIGINALE



*[Handwritten signature]*

## SITUAZIONE PATRIMONIALE AL 31/12/2003

ATTIVITA'	CONSISTENZE		DIFFERENZE	
	AL 01/01	AL 31/12	IN PIU'	IN MENO
Conferimenti e quote in altri enti	0,00	0,00	0,00	0,00
Titoli emessi o garantiti dallo Stato ed assimilati	0,00	0,00	0,00	0,00
Obbligazioni e cartelle fondarie	0,00	0,00	0,00	0,00
Buoni postali	0,00	0,00	0,00	0,00
Altri titoli di credito	0,00	0,00	0,00	0,00
	0,00	0,00	0,00	0,00
<b>Immobili</b>				
Edifici	1.058.806,29	1.166.636,77	107.830,48	0,00
Costruzioni in corso	0,00	0,00	0,00	0,00
Diritti reali	0,00	0,00	0,00	0,00
Terrani	13.519,31	13.519,31	0,00	0,00
	1.072.325,60	1.180.156,08	107.830,48	0,00
<b>IMMOBILIZZAZIONI TECNICHE</b>				
Impianti, attrezzature e macchinari	240.759,68	309.255,72	68.496,04	0,00
Automezzi	23.713,59	23.713,59	0,00	0,00
Mobili e macchine di ufficio	106.672,31	129.843,57	23.171,26	0,00
Bestiame	0,00	0,00	0,00	0,00
Materiale bibliografico	90.390,66	91.602,41	1.211,75	0,00
	461.536,24	554.415,29	92.879,05	0,00
<b>ALTRI COSTI PLURIENNALI</b>				
Spese di costituzione, ampliamento e riorganizzazione	0,00	0,00	0,00	0,00
Costi e perdite emissione prestiti	0,00	0,00	0,00	0,00
Costi pluriennali diversi	0,00	0,00	0,00	0,00
	0,00	0,00	0,00	0,00
<b>DEFICIT PATRIMONIALE</b>				
Disavanzo economico esercizi precedenti	255.087,46	255.087,46	0,00	0,00
Disavanzo economico dell'esercizio	0,00	0,00	0,00	0,00
	255.087,46	255.087,46	0,00	0,00
<b>CONTI DI ORDINE</b>				

PER COPIA CONFORME ALL'ORIGINALE





## SITUAZIONE PATRIMONIALE AL 31/12/2003

PASSIVITA'	CONSISTENZE		DIFFERENZE	
	AL 01/01	AL 31/12	IN PIU'	IN MENO
<b>DEBITI DI TESORERIA</b>				
Anticipazioni del tesoriere	0,00	0,00	0,00	0,00
Scoperti di conto corrente	0,00	0,00	0,00	0,00
	0,00	0,00	0,00	0,00
<b>RESIDUI PASSIVI</b>				
Debiti verso lo Stato ed altri enti	0,00	0,00	0,00	0,00
Debiti verso iscritti, soci e terzi per prestazioni dovute	0,00	0,00	0,00	0,00
Debiti verso fornitori	0,00	0,00	0,00	0,00
Debiti verso terzi per prestazioni ricevute	0,00	0,00	0,00	0,00
Debiti diversi	61.968,86	252.134,52	190.165,66	0,00
	61.968,86	252.134,52	190.165,66	0,00
<b>DEBITI BANCARI E FINANZIARI</b>				
Mutui ed anticipazioni passive	0,00	0,00	0,00	0,00
Obbligazioni in circolazione	0,00	0,00	0,00	0,00
Debiti verso il personale per depositi	0,00	0,00	0,00	0,00
Debiti verso gestioni autonome	0,00	0,00	0,00	0,00
Debiti diversi bancari e finanziari	0,00	0,00	0,00	0,00
	0,00	0,00	0,00	0,00
<b>RIMANENZE PASSIVE DI ESERCIZIO</b>				
Riserve tecniche	0,00	0,00	0,00	0,00
Risconti passivi	0,00	0,00	0,00	0,00
	0,00	0,00	0,00	0,00
<b>FONDI DI ACCANTONAMENTI VARI</b>				
Fondo liquidazione indennita anzianita personale	0,00	0,00	0,00	0,00
Fondo imposte e tasse	0,00	0,00	0,00	0,00
Fondi rischi	0,00	0,00	0,00	0,00
Fondi per accantonamenti diversi	0,00	0,00	0,00	0,00
	0,00	0,00	0,00	0,00
<b>POSTE RETTIFICATIVE DELL ATTIVO</b>				
Fondo svalutazione crediti	27.684,50	27.684,50	0,00	0,00

PER COPIA CONFORME ALL'ORIGINALE




*[Handwritten signature]*

## SITUAZIONE PATRIMONIALE AL 31/12/2003

PASSIVITA'	CONSISTENZE		DIFFERENZE	
	AL 01/01	AL 31/12	IN PIU'	IN MENO
Fondo svalutazione titoli e partecipazioni	0,00	0,00	0,00	0,00
Fondo ammortamento immobili	311.201,99	337.134,45	25.932,46	0,00
Fondo ammortamento impianti, attrezzature e macchinari	414.000,32	458.380,97	44.380,65	0,00
Fondo ammortamento automezzi, mobili e macchinari di ufficio	212.459,39	224.060,05	11.600,66	0,00
	<b>965.346,20</b>	<b>1.047.259,97</b>	<b>81.913,77</b>	<b>0,00</b>
<b>PATRIMONIO NETTO</b>				
Fondo di dotazione	0,00	0,00	0,00	0,00
Riserve obbligatorie	0,00	0,00	0,00	0,00
Riserve facoltative	0,00	0,00	0,00	0,00
Fondo di rivalutazione conguaglio moneta rio	0,00	0,00	0,00	0,00
Avanzo economico esercizi precedenti	1.796.757,91	1.796.757,91	0,00	0,00
Avanzo economico dell'esercizio	0,00	80.155,60	80.155,60	0,00
	<b>1.796.757,91</b>	<b>1.876.913,51</b>	<b>80.155,60</b>	<b>0,00</b>
<b>CONTI DI ORDINE</b>				
Valori di terzi depositati a cauzione, a garanzia, ecc.	0,00	0,00	0,00	0,00
Conti diversi	0,00	0,00	0,00	0,00
	<b>0,00</b>	<b>0,00</b>	<b>0,00</b>	<b>0,00</b>
<b>TOTALE PASSIVITA'</b>	<b>2.824.072,97</b>	<b>3.176.308,00</b>	<b>352.235,03</b>	<b>0,00</b>

PER COPIA CONFORME ALL'ORIGINALE



## SITUAZIONE PATRIMONIALE AL 31/12/2003

ATTIVITA'	CONSISTENZE		DIFFERENZE		PASSIVITA'	CONSISTENZE		DIFFERENZE	
	AL 01/01	AL 31/12	IN PIU'	IN MENO		AL 01/01	AL 31/12	IN PIU'	IN MENO
TOTALE ATTIVITA'	2.824.072,97	3.176.308,00	541.853,43	189.618,40	TOTALE PASSIVITA'	2.824.072,97	3.176.308,00	352.235,03	0,00
TOTALE A PAREGGIO	2.824.072,97	3.176.308,00	541.853,43	189.618,40	TOTALE A PAREGGIO	2.824.072,97	3.176.308,00	352.235,03	0,00


PER COPIA CONFORME ALL'ORIGINALE




*[Handwritten signature]*



## CONTO ECONOMICO PER L'ESERCIZIO (I parte)

ENTRATA	Competenza	SPESA	Competenza
<b>1. TITOLO I - ENTRATE CONTRIBUTIVE</b>		<b>1. TITOLO I - SPESE CORRENTI</b>	
CATEGORIA 1 - ALIQUOTE CONTRIBUTIVE A CARICO DEI DATORI DI LAVORO E/O DEGLI ISCRITTI	0,00	CATEGORIA 1 - SPESE PER GLI ORGANI DELL'ENTE	65.735,10
CATEGORIA 2 - QUOTA DI PARTECIPAZIONE DEGLI ISCRITTI ALL'ONERE DI SPECIFICHE GESTIONI	0,00	CATEGORIA 2 - ONERI PER IL PERSONALE IN ATTIVITA' DI SERVIZIO	72.833,35
<b>TOTALE TITOLO 1</b>	<b>0,00</b>	CATEGORIA 3 - ONERI PER IL PERSONALE IN QUIESCENZA	0,00
<b>2. TITOLO II - ENTRATE DERIVANTI DA TRASFERIMENTI CORRENTI</b>		CATEGORIA 4 - SPESE PER L'ACQUISTO DI BENI DI CONSUMO E DI SERVIZI	267.606,73
CATEGORIA 3 - TRASFERIMENTI DA PARTE DELLO STATO	854.026,19	CATEGORIA 5 - SPESE PER PRESTAZIONI ISTITUZIONALI	68.047,81
CATEGORIA 4 - TRASFERIMENTI DA PARTE DELLE REGIONI	0,00	CATEGORIA 6 - TRASFERIMENTI PASSIVI	0,00
CATEGORIA 5 - TRASFERIMENTI DA PARTE DEI COMUNI E DELLE PROVINCE	27.600,00	CATEGORIA 7 - ONERI FINANZIARI	0,00
CATEGORIA 6 - TRASFERIMENTI DA PARTE DI ALTRI ENTI DEL SETTORE PUBBLICO E PROVATO	0,00	CATEGORIA 8 - ONERI TRIBUTARI	35.062,11
<b>TOTALE TITOLO 2</b>	<b>881.626,19</b>	CATEGORIA 9 - POSTE CORRETTIVE E COMPENSATIVE DI ENTRATE CORRENTI	1.624,32
<b>3. TITOLO III - ALTRE ENTRATE</b>		CATEGORIA 10 - SOMME NON CLASSIFICABILI IN ALTRE VOCI	389,07
CATEGORIA 7 - ENTRATE DERIVANTI DALLA VENDITA DI BENI E DALLE PRESTAZIONI DI SERVIZI	0,00	<b>TOTALE TITOLO 1</b>	<b>511.298,49</b>
CATEGORIA 8 - REDDITI E PROVENTI PATRIMONIALI	2.970,37		
CATEGORIA 9 - POSTE CORRETTIVE E COMPENSATIVE DI SPESE CORRENTI	1.026,34		
CATEGORIA 10 - ENTRATE NON CLASSIFICABILI IN ALTRE VOCI	0,00		
<b>TOTALE TITOLO 3</b>	<b>3.996,71</b>		
<b>TOTALE ENTRATE CORRENTI (I)</b>	<b>885.622,90</b>	<b>TOTALE SPESE CORRENTI (I)</b>	<b>511.298,49</b>
<p>PER COPIA CONFORME ALL'ORIGINALE</p>  <p><i>[Handwritten signature]</i></p>			

## CONTO ECONOMICO PER L'ESERCIZIO (II parte)

ENTRATA	Competenza	SPESA	Competenza
- Sopravvenienze attive	214.664,80	- rimanenze iniziali di prodotti	750,00
- Insussistenze passive	707,88	- Ammortamenti e deperimenti immobili	25.932,46
		- Mobili, arredi e macchine d'ufficio	9.399,04
		- Attrezzature tecnico scientifiche 35% e computer 20%	44.380,65
		- Macchine agricole 9%	2.201,62
		- Eliminazione impianti ed altre immobilizzazioni non ammortizzabili	13.955,27
		- Insussistenze attive	412.922,45
		- Sopravvenienze passive	0,00
<b>TOTALE ENTRATE (II)</b>	<b>215.372,68</b>	<b>TOTALE SPESE (II)</b>	<b>509.541,49</b>
<b>TOTALE GENERALE ENTRATE (I + II)</b>	<b>1.100.995,58</b>	<b>TOTALE GENERALE SPESE (I + II)</b>	<b>1.020.839,98</b>
DISAVANZO ECONOMICO		AVANZO ECONOMICO	80.155,60
<b>TOTALE A PAREGGIO</b>	<b>1.100.995,58</b>	<b>TOTALE A PAREGGIO</b>	<b>1.100.995,58</b>
		PER COPIA CONFORME ALL'ORIGINALE	
			

## SITUAZIONE AMMINISTRATIVA

	GESTIONE		
	RESIDUI	COMPETENZA	TOTALE
FONDO DI CASSA AL 1 GENNAIO .....			236.376,68
RISCOSSIONI .....	386.621,04	681.896,56	1.068.517,60
PAGAMENTI .....	54.026,98	675.224,03	729.251,01
FONDO CASSA AL 31 DICEMBRE .....			575.643,27
PAGAMENTI per azioni esecutive non regolarizzate al 31 dicembre .....			0,00
DIFFERENZA .....			575.643,27
RESIDUI ATTIVI .....	359.387,50	251.618,40	611.005,90
RESIDUI PASSIVI .....	7.234,00	244.900,52	252.134,52
DIFFERENZA .....			358.871,38
AVANZO (+) o DISAVANZO (-) .....			934.514,65
Risultato di amministrazione			
- Fondi vincolati			0,00
- Fondi per finanziamento spese in conto capitale			0,00
- Fondi di ammortamento			0,00
- Fondi non vincolati			0,00

....., li .....

IL SEGRETARIO

IL RESPONSABILE DEL SERVIZIO FINANZIARIO

IL RAPPRESENTANTE LEGALE

Timbro  
dell'ente



