

# SENATO DELLA REPUBBLICA

— XIV LEGISLATURA —

**N. 3224**  
**TAB. 13**  
**Annesso 20**

## **DISEGNO DI LEGGE**

**presentato dal Ministro dell'economia e delle finanze**  
**(SINISCALCO)**

*(V. Stampato Camera n. 5311)*

*approvato dalla Camera dei deputati il 17 novembre 2004*

*Trasmesso dal Presidente della Camera dei deputati alla Presidenza  
il 18 novembre 2004*

**Bilancio di previsione dello Stato per l'anno finanziario 2005  
e bilancio pluriennale per il triennio 2005-2007**

## **TABELLA n. 13**

**Stato di previsione del Ministero delle politiche agricole e forestali  
per l'anno finanziario 2005**

**ANNESSO N. 20**

**CONTO CONSUNTIVO**

**ISTITUTO SPERIMENTALE  
PER LA MECCANIZZAZIONE AGRICOLA – ROMA**

**ESERCIZIO FINANZIARIO 2003**

**TABELLA N. 13**

**Stato di previsione del Ministero delle politiche agricole e forestali  
per l'anno finanziario 2005**

---

**ANNESSO N. 20**

---

CONTO CONSUNTIVO

**ISTITUTO SPERIMENTALE  
PER LA MECCANIZZAZIONE AGRICOLA – ROMA**

ESERCIZIO FINANZIARIO 2003

**ELENCO DOCUMENTI**

- 1) Relazione del Presidente
- 2) Verbale dei Revisori dei Conti
- 3) Rendiconto Finanziario 2003
- 4) Situazione Amministrativa
- 5) Stato patrimoniale
- 6) Conto economico
- 7) Relazione amministrativa riaccertamento residui attivi e passivi
- 8) Elenco residui attivi al 31.12.2003
- 9) Elenco residui passivi al 31.12.2003
- 10) Prospetto ammortamento beni immobili e mobili
- 11) Bilanci centri di costo per il 2003
- 12) Delibera Consiglio di Amministrazione
- 13) Elenco nominativo componenti Consiglio di Amministrazione e Collegio dei Revisori dei Conti
- 14) Pianta organica personale di ruolo
- 15) Elenco personale non di ruolo

## RELAZIONE AL BILANCIO CONSUNTIVO 2003 DELL'ISTITUTO SPERIMENTALE PER LA MECCANIZZAZIONE AGRICOLA

Prima di procedere ad esaminare le risultanze finanziarie del Bilancio Consuntivo per l'anno 2003 si ritiene di dover far presente che, per ciò che riguarda l'avanzo di amministrazione al 31.12.2003, esso è costituito oltre che dal fondo di accantonamento per il personale dipendente, anche dall'accantonamento previsto dal Decreto n. 194 comma 4 articolo 1 del 29.11.2002 del Ministero dell'Economia e delle Finanze, per € 15.235,48, relativo alla riduzione degli stanziamenti dei capitoli afferenti la categoria dei "beni e servizi" operata nell'esercizio 2002 mediante costituzione del suddetto fondo.

### RISULTANZE FINANZIARIE DEL RENDICONTO ANNO 2003

#### ACCERTAMENTI

Tit. II	Entrate derivanti da trasf. correnti	€ 1.556.855,94
Tit. III	Altre entrate	€ 91.468,77
Tit. IV	Entrate per alienazione di beni patrimoniali e riscossione di crediti	€ -----
Tit. V	Entrate derivanti da trasferimenti in c/capitale	€ 90.062,28
Tit. VII	Partite di giro	€ 495.248,69

Totale accertamenti

€ 2.233.635,68

#### IMPEGNI


Tit. I	Spese correnti	€ 1.852.953,65
Tit. II	Spese in c/capitale	€ 566.447,69
Tit. III	Estinzione di mutui ed anticipazioni	€ -----
Tit. IV	Partite di giro	€ 495.248,69

Totale impegni

€ 2.914.650,03

#### RIEPILOGO

Entrate accertate	€ 2.233.635,68
Uscite impegnate	€ 2.914.650,03
Disavanzo finanziario	€ 681.014,35



A detto disavanzo finanziario si fa fronte con l'avanzo di amministrazione, che al 31/12/2002 ammontava a € 2.089.668,48.

Per una migliore lettura del prospetto finanziario vengono elencati i codici afferenti le varie gestioni dei programmi straordinari cui si riferiscono:

(10): Convenzione ARSIAL-ISMA del 17 settembre 2003; corso teorico-pratico di 2 giornate: "Sicurezza e cantieri di esbosco a basso impatto ambientale"; scadenza 31/12/2003 - in corso.

(11): Convenzione ARSIAL-ISMA del 17 settembre 2003; corso teorico-pratico di 2 giornate: "Operatori meccanici addetti alla verifica funzionale di macchine irroratrici in uso alla Regione Lazio"; scadenza 31.12.2003 – in corso.

(12): MIPAF-D.M.303/7303/03 del 18/06/2003 "LISTE DI ORIENTAMENTO VARIETALE DEI FRUTTIFERI" 5° anno di attività; scadenza 31/12/2004.

(13): MIPAF-D.M.344/7303/2003 del 10 luglio 2003 "RI.SELV.ITALIA" 2° anno di attività; Programma triennale di ricerca sul sistema forestale; scadenza 31/12/2004.

(14): MIPAF-D.M.413/7303/2003 del 6 agosto 2003 "DETASF" Disinfestazione Ecologica del terreno Agricolo con Sistemi Fisici; 2° anno di attività; scadenza 31/12/2004.

(15): Regione Lombardia-del, 4 marzo 2003 "CONTRIBUTI MISURA F -Misure agroambientali"; scadenza 31/12/2003 – riscosso.

(16) Convenzione Isma/Trellerborg Ricerca "Collaborazione nell'ambito delle prove e studi legati al pneumatico, agricoltura a rilievo delle prestazioni di pneumatici in relazione ai veicoli e al terreno" – scadenza 30/06/2004.

(17) Biblioteca D.M. 511/7304/2003 del 20/10/2003 – Concessione contributo per biblioteca c/o S.O.P. Treviglio.

(49): MIPAF - Progetto "Piante Officinali" I° anno scadenza 31/03/99, proroga 31/12/99; di cui al D.M. 560/7240/97 del 24/12/97 ^ integrazione D.M. 165/7240/98 del 08/04/98 -2<sup>A</sup> integrazione D.M. 448/7240/99 del 05/04/99; proroga D.M. 24/7303/00 scadenza 30/06/2000 - proroga D.M. 194/7303/00 scadenza 31/12/2000 Progetto "Piante Officinali" II° anno di attività - D.M. 395/7303/2000 del 17/10/2000; scadenza 31/12/2001; proroga D.M. 442/7303/2001 scadenza 30/06/2002 Progetto PIANTE OFFICINALI" III<sup>0</sup> anno di attività ~~D.M. 426/7303/2002 del 21/10/2002; scadenza 30/06/2004~~

(50): Convenzione ISMA - SAGIT s.r.l. "Studio di fattibilità per la realizzazione di un sistema ottico per l'individuazione di corpi estranei all'interno di una massa di spinaci durante la raccolta" – scadenza 31/12/2003 – scaduto.

(51): MIPAF - Progetto "Acquacoltura" D.M. 33/96; scadenza 03/08/2001; prorogato al 03/02/2002 - ancora da incassare il saldo.

(52): Omologazioni (Convenzione ISMA-CELLI scad. 30/06/2003).

(53): Convenzione ISMA - Regione Campania , scadenza 28/03/2002 - proroga Decreto Regionale Dirigenziale n. 65 del 04/04/2002, scadenza 28/07/2002 – rendicontato e riscosso.

(54): UNIONE EUROPEA - MIPAF (D.M. 483/7303/01 del 04/12/2001) - Progetto ALTNER "OPTIONS POR ACHIEVING THE TARGET OF 45 MTOE FROM ENERGY CROPPING IN THE EU IN 2010" - scadenza per MIPAF 31/08/2002; proroga D.M. 359/7303/02 del 07/08/2002; scadenza 27/09/2002 – concluso.

(55): Convenzione ISMA - ARSIA Toscana - scadenza 29/12/2001 - proroga al 31/03/2002 – concluso e riscosso.

(56): Convenzione ISMA - Regione Campania "Controllo della funzionalità delle macchine impiegate per la distribuzione dei prodotti fitosanitari"- scadenza 24/03/04.

(57): POM "Attività di sostegno ai servizi di sviluppo per l'agricoltura" Misura 2; scadenza 31/12/2001 – da incassare.

(58): CONIGLIO-PRAL atto di conc. N.29 del 13/05/03 codice 2002/08 "Valorizzazione delle risorse del settore cunicolo del Lazio mediante tecnologie opto-informatiche per la determinazione morto-ponderale qualitativa e l'analisi comportamentale del coniglio da carne (cunizootech) scadenza 31/12/04.

(65): Convenzione ISMA - ESA Sicilia; scadenza 07/09/2002- prorogata al 07/09/2003 – in corso.

(66): Regione Lazio - Progetto cod. 2000/16 "Studi di fattibilità per la valorizzazione energetica delle biomasse agricole laziali"; scadenza 09/10/2002 - proroga nota 1302 del 17/06/2002 della Regione Lazio; scadenza 31/12/2002

(67): Convenzione ISMA - Regione Lazio "Progetto di attività dell'ISMA nel campo della verifica funzionale delle macchine irroratrici" – scadenza 18/12/2004.

(68): Progetto "Danno Mete 2000 - 2001" - contributo ~~"Centro per la sperimentazione agraria e forestale"~~ - scadenza 13/12/2001

DANNOMELE nuovo contributo per la continuazione dello "Studio statistico-previsionale dei fattori agro-alimentari e di post-raccolta influenzanti la danneggiabilità delle mele" – scadenza 23/07/2003 – concluso e incassato.

(69): Regione Lazio - Convenzione per la realizzazione del servizio di taratura e verifica funzionale delle irroratrici agricole; scadenza 21/12/2000 "Prosecuzione attività servizio di taratura e verifica funzionale delle irroratrici agricole" programma biennale 2001/2002; scadenza 18/12/2002 – rendicontato in attesa di saldo.

(70): MIPAF - Progetto Interregionale "Agricoltura e Qualità" (Misura 4) D.M. 50557; scadenza 06/04/2000 - proroga nota 50288 del 15/02/00; scadenza 30/06/2000 – concluso.

(71): MIPAF -D.M. 359/7303/01 del 30/10/2001 DIFESA SUOLO - Progetto "Conservazione e valorizzazione delle risorse suolo: definizione della qualità del suolo ai fini della gestione agricola e forestale ecocombustibile (Suolo)"; scadenza 31/12/2004.

(72): MIPAF - D.M. 377/7303/01 del 07/11/2001 "Disinfestazione ecologica del terreno agricolo con sistemi fisici (DETASF)"; scadenza 31/12/2002 - proroga D.M. 197/7303/02 del 29/05/2002; scadenza 31/07/2003 – rendicontato in attesa di saldo.

(73): Regione Lazio - Progetto cod. 2000/15 "Costituzione banca dati sulla meccanizzazione delle imprese forestali della Regione Lazio"; scadenza 31/12/2002 – rendicontato e da incassare.

(74): PANACEA- PRAL Atto di conc.n.2 del 13/05/03-cod. 2002/56 "Progetto Agricoltura non alimentare-Cotture energetiche alternative". Scadenza 1/08/04.

(75): MIPAF - D.M. 80/7303/01 del 27/03/2001 - Progetto "CANAPA per fibra tessile dalla produzione alla utilizzazione" II° anno; scadenza 30/06/2002 - proroga D.M. 39/7303/02 del 25/02/2002; scadenza 31/12/2002 – concluso.

(76): MIPAF - D.M. 345/7303/00 del 28/09/2000 - Progetto "LISTE DI ORIENTAMENTO VARIETALE DEI FRUTTIFERI"; scadenza 31/12/2001 - proroga D.M. 385/7303/01 del 13/11/2001; scadenza 30/06/2002 - proroga D.M. 367/7303/01 del 05/11/2001; scadenza 31/03/2003 - proroga D.M. 83/7303/03 del 04/03/2003 – rendicontato in attesa di saldo.

(77): MIPAF - D.M. 10469 del 14/12/2000 - CARRO FRENO "Programma per la modifica di un carro a sei ruote motrici in freno per prove trattori"; scadenza 10/01/2002 -proroga e variazione quadro finanziario D.M. 10015 del 18/01/2002; scadenza 10/07/2002.

(78): Convenzione Istituto Nazionale della Nutrizione; scadenza 09/09/2000 - proroga al 31/12/2001.

(79): Convenzione Laimburg-ISMA. DANNOMELE- Studio statistico previsionale dei fattori agro-alimentari e di post-raccolta influenzanti la danneggiabilità delle mele; Scadenza 30/09/2004.

(81): MIPAF - D.M. 113/7303/01 del 30/03/2001 "Programma di ricerca sul sistema forestale (Rl. SELV. ITALIA) - 1° anno; scadenza 30/06/2002 - proroga D.M. 494/7303/2001 dell'11/12/2001; scadenza 31/12/2002 – rendicontato e riscosso.

(82): Regione Lazio -ZUCCHINA- Convenzione "Caratterizzazione qualitativo-tecnologica e nutrizionale della zuccina"; scadenza 30/10/2001 NOCCIOLA PRAL -atto di conc. n.15 del 13/05/03 Progetto n.2002/49 "Miglioramento della qualità postraccolta delle nocciole del Viterbese interessate da fenomeni di danno latente attraverso caratterizzazione chimica e valutazione di metodologie conservative e di selezione non distruttiva".scadenza 31/12/04 – da incassare.

83: MIPAF - D.M. 52378 del 22/12/2000 - Progetto "SIPRE "Sicurezza delle prestazioni" -I° e II" anno di attività; scadenza 23/02/2003 - proroga D.M. n. 2917 dell'11/02/2003; scadenza 23/02/2004 – rendicontato in attesa di saldo.

(84): Regione Lazio (PRAL) - codice 2000/01 - Convenzione con Istituto Sperimentale per la Zootecnia "Valorizzazione delle risorse zootecniche del Lazio mediante tecnologie opto-informatiche per valutazioni morfo qualitative"; scadenza 10/10/2002 - proroga nota n. 9090/11/A del 08/10/2002 della Regione Lazio - scadenza 31/12/2002 – concluso.

(85): MIPAF - D.M. 113/7303/01 del 30/03/2001 "Programma di ricerca sul sistema forestale (Rl. SELV. ITALIA) - 1° anno; scadenza 30/06/2002 - proroga D.M. 494/7303/2001 dell'11/12/2001; scadenza 31/12/2002 - proroga nota n. 9090/11/A del 08/10/02 della Regione Lazio; scadenza 31/12/2002 – rendicontato in attesa di saldo.

(86): MIPAF - D.M. 392/7303/00 del 17/10/2000 - Progetto "Liste varietali degli Agrumi" 1° anno; scadenza 31/12/2001 - proroga; scadenza 30/06/2002 – rendicontato in attesa di saldo.

(88): Convenzione ISA-ISMA - Convenzione per l'esecuzione di attività di ricerca inerenti la realizzazione del "programma agrumicolo nazionale"; scadenza 20/05/2002 - proroga nota 224/PAG del 10/05/2002; scadenza 30/09/2002 Convenzione per la realizzazione del "programma agrumicolo nazionale" - II° anno di attività; scadenza 30/06/2004.

(89): MIPAF - D.M. 10149 del 23/07/2001 - Programma "BANCO MOBILE attrezzato per la prova e la certificazione dei pneumatici ad uso agricolo" - scadenza 05/09/2004

(90): Istituto Sperimentale Zootecnia - Convenzione per programma di ricerca "Automazione totale della stalla di bovine da latte" - SOP Treviglio; scadenza 31/12/2001 - proroga al 31/08/2002 - proroga D.M. 131/7303/02 del 19/04/2002; scadenza 31/12/2002 – rendicontato.

(91) MIPAF DM 589/7624/02 del 19/12/02 Progetto "LISTE VARIETALI AGRUMI" scadenza 30/06/2005.



(93): Convenzione ISNP-ISMA per la "Determinazione delle caratteristiche fisico meccaniche del suolo" nell'ambito del Progetto "PARSIFAL" finanziato dal MIPAF -scadenza 31/12/2004 (codice ISNP 93).

(133): Regione Lazio (PRAL) annualità 2000 - Convenzione con I.S.N.P. di Roma - scheda n. 5 "Caratteristiche qualitativo-tecnologiche di prodotti agricoli ottenibili con interventi agro-colturali finalizzati allo sviluppo sostenibile"; scadenza 10/10/2002 - proroga nota 7506 del 08/10/2002 della Regione Lazio; scadenza 31/12/2002 – rendicontato in attesa di saldo.

(138): Regione Lazio (PRAL) annualità 2000 - Convenzione con I.S.N.P. di Roma - scheda n. 6 "Utilizzo di biomasse di recupero su suoli agrari sottoposti a passaggio di macchine agricole per il recupero delle qualità funzionali"; scadenza 10/10/2002 -proroga nota 7506 del 08/10/2002 della Regione Lazio; scadenza 31/12/2002 – rendicontato.

(141 ): Regione Lazio (PRAL) annualità 2000 - Convenzione con I.S.N.P. di Roma - scheda n. 7 "Individuazione di mezzi e sistemi di lavoro a basso impatto ambientale di legna da ardere"; scadenza 10/10/2002 - proroga nota 7506 del 08/10/2002 della Regione Lazio; scadenza 31/12/2002 – rendicontato.

(149): Regione Lazio (PRAL) annualità 2000 - Convenzione con I.S.N.P. di Roma - scheda n. 9 "Sistemi alternativi alla fumigazione del terreno con bromuro di metile: vapore e sostanze a reazione esotermica"; scadenza 10/10/2002 - - proroga nota 7506 del 08/10/2002 della Regione Lazio; scadenza 31/12/2002 – rendicontato.

(151): Regione Lazio (PRAL) annualità 2000 - Convenzione con I.S.N.P. di Roma - scheda n. 10 "Utilizzo agricolo dei solidi estratti dalle acque reflue della piscicoltura intensiva"; scadenza 10/10/2002 - proroga nota 7506 del 08/10/2002 della Regione Lazio; scadenza 31/12/2002 – rendicontato.

## **GESTIONE DEL BILANCIO DI COMPETENZA**

### **ENTRATE**

Il bilancio di competenza prevedeva all'inizio del 2003 entrate per complessivi € 2.879.852,83, compreso l'avanzo stimato in € 1.941.755,21, per cui le previsioni iniziali di entrata al netto dell'avanzo erano pari a € 938.097,62.

Detto importo, a seguito delle variazioni al bilancio di previsione 2003, intervenute nel corso dell'esercizio, risulta al 31/12/2003 di € 1.996.418,78. L'aumento di entrate correnti per € 6.731,44 è dovuta soprattutto a maggiori contribuzioni da parte del Ministero delle Politiche Agricole e Forestali e la diminuzione tra le entrate correnti è dovuta a nuovi ricavi ottenuti dalla vendita di prodotti agricoli dell'azienda.

Pertanto si evidenzia quanto segue:

Previsioni iniziali	€	938.097,62
Variazioni in aumento	€	1.058.321,16
Variazioni in diminuzione	€	-----
Totale capitoli di entrata	€	1.996.418,78
Avanzo di amministrazione accertato Al 31/12/2002	€	1.941.755,21
Riaccertamento del maggior avanzo nel corso dell'anno 2003	€	147.913,27
Totale entrate previste	€	<b>4.086.087,26</b>

A fronte di entrata per € 1.996.418,78 sono stati accertati € 2.233.635,68 con un saldo in aumento di € 237.216,90.

In particolare per quanto riguarda il **titolo II (Entrate derivanti da trasferimenti correnti)**, si evidenziano entrate previste per €. 1.550.124,50 ed entrate accertate al 31.12.2003 per €. 1.556.855,94, con un incremento pari a € 6.731,44.

Il **titolo III (Altre entrate)** evidenzia invece entrate previste per € 92.494,30, contro entrate accertate per € 91.468,77, con una flessione negativa pari a € 1.025,53.

Il **titolo IV (Entrate per alienazioni di beni patrimoniali)** prevede entrate per € 90.062,28 totalmente accertate.

Al **titolo VII (Entrate per partite di giro)** risultano entrate previste per € 263.737,70 ed entrate accertate per € 495.248,69 con un incremento pari a € 231.510,99.

## USCITE

Le spese del 2003, inizialmente previste per €. 2.691.213,85 per effetto delle variazioni al bilancio, intervenute nel corso dell'esercizio, sono aumentate per €. 1.182.353,26, e il totale definitivo delle spese 2003 risulta di € 3.873.567,11 come di seguito indicato:

Previsione iniziale di spesa		€ 2.691.213,85
Variazioni in aumento	€ 1.737.247,13	
Variazioni in diminuzione	€ 554.893,87	
	-----	€ 1.182.353,26
Totale definitivo della previsione di spesa		<b>€ 3.873.567,11</b>

La differenza tra le entrate complessivamente previste per € 4.086.087,26 e le uscite suddette per € 3.873.567,11 risultanti in € 212.520,15, è così costituita:

a)	Fondo di accanto per il T.F.R.:		
	- al 31/12/2002	€.	163.631,26
	- fondo accantonato nel 2003	€.	11.878,64
		-----	
		€	175.509,90
b)	Riduzione Contributo cod. E 69	€.	21.774,77
c)	Decreto 29.12.2002 M.E.F.	€	15.235,48
		-----	
		€	<b>212.520,15</b>

Il **titolo I (Spese correnti)** riguarda le spese per gli organi istituzionali dell'Ente, gli oneri del personale in servizio presso l'Istituto, sia a tempo determinato che a tempo indeterminato, le spese per l'acquisto di materiale di consumo necessario alla ricerca e al funzionamento dell'Istituto, gli oneri e le imposte e tasse, le spese per la stampa di pubblicazioni, quelle per la manutenzione dei mezzi e macchinari agricoli nonché gli oneri per la manutenzione ordinaria degli immobili.

Dette spese, definitivamente previste per € 2.650.358,89 sono state impegnate per € 1.852.953,65 con un'economia pari a € 797.405,24 dovuta per la maggior parte a spese inerenti progetti straordinari per le quali non si è potuto procedere alla formalizzazione degli impegni di spesa e, in minima parte, a effettive economie della gestione ordinaria.

Il **titolo II (Spese in conto capitale)** relativo a spese per l'acquisizione di beni di uso durevole, miglioramento e progettazione di immobili e altri oneri che contribuiscono a incrementare il patrimonio dell'Ente, è previsto in € 959.470,52 di cui € 566.447,69 impegnati, ed € 393.022,83 economia di bilancio. Tale importo è dovuto, per lo più, ad acquisti di strumentazioni e lavori da effettuare nel corso dell'esercizio 2004 inerenti i seguenti progetti di ricerca:

(83) Sipre:	€ 260.440,15
(16) Convenzione Trelleborg:	€ 4.110,00
(17) Recupero Biblioteca SOP Treviglio:	€ 11.595,33
(00) Ordinario:	€ 107.109,38
(56) Convenzione Regione Campania:	€ 1.857,62
(65) Convenzione Esa Sicilia:	€ 238,92
(67) Convenzione Regione Lazio:	€ 450,00
(71) D.M. 359/7303/01 del 30.10.2001:	€ 11,07
(72) D.M. 377/7303/01 del 07.11.2001:	€ 224,93
(89) Banco Mobile:	€ 6.985,43

Il **titolo IV (Partite di giro)** afferisce a spese per € 495.248,69 che pareggiano con le entrate accertate al titolo VII della stessa natura.

## GESTIONE DEI RESIDUI

L'importo dei residui attivi che all'inizio dell'esercizio 2003 ammontava a € 5.138.865,40, alla fine dell'esercizio risulta essere di € 3.547.048,87.

L'importo dei residui passivi che all'inizio dell'esercizio di cui trattasi, risultava essere di € 4.347.929,42 alla chiusura dell'esercizio 2003 risulta essere € 3.290.255,18.

Di seguito viene evidenziato l'andamento dei suddetti residui:

### RESIDUI ATTIVI

Residui attivi al 01/01/2003	€ 5.138.865,40			
Riaccertamenti in diminuzione	€ <u>27.375,32</u>	=		€ 5.111.490,08
Riscossioni in c/residui				€ 2.126.985,97
				-----
Residui attivi esercizi pregressi				€ 2.984.504,11
Residui attivi esercizio 2003				€ 562.544,76
Totale residui attivi al 31/12/2003				€ <b>3.547.048,87</b>

### RESIDUI PASSIVI

Residui passivi al 01/01/2003	€ 4.347.929,42			
Riaccertamenti in diminuzione	€ <u>11.382,12</u>	=		€ 4.336.547,30
Pagamenti in c/residui				€ 2.029.891,29
				-----
Residui passivi esercizi pregressi				€ 2.306.656,01
Residui passivi esercizio 2003				€ 983.599,17
Totale residui passivi al 31/12/2003				€ <b>3.290.255,18</b>



### SITUAZIONE AMMINISTRATIVA

L'avanzo di amministrazione presunto al 31/12/2002 di € 1.941.755,21 per effetto del riaccertamento dei residui attivi e passivi ha subito un incremento di € 147.913,27 ed è stato definitivamente accertato in € 2.089.668,48. Pertanto il seguente prospetto riepilogherà la formazione dell'avanzo di amministrazione definitivo al 31.12.2003:

a) <b>Avanzo di amm.ne al 31/12/2002</b>			€ 2.089.668,48
b) <b>Variazioni intervenute fra i residui attivi degli esercizi pregressi</b>			
in +			
in -	€ 27.375,32		
c) <b>Variazioni intervenute tra i residui passivi degli esercizi pregressi</b>			
in +	€ 11.382,12	=	€ 15.993,20
in -			-----
			€ 2.073.675,28
d) <b>Entrate accertate nel corso del 2003</b>	€ 2.233.635,68		
e) <b>Uscite impegnate nel corso del 2003</b>	<u>€ 2.914.650,03</u>	/	- € 681.014,35
			-----
Avanzo di amministrazione al 31.12.2003			€ 1.392.660,93

A conferma di quanto detto si dimostra che:


Fondo cassa al 31/12/2003		€ 1.135.867,24
Residui attivi	€ 3.547.048,87	
Residui passivi	<u>€ 3.290.255,18</u>	€ 256.793,69

Avanzo di amm.ne al 31/12/2003

~~€ 1.392.660,93~~

Tale avanzo è costituito da:

€ 175.509,90	relativi al TFR dovuto da:	
	Quote T.F.R. accantonate al 31/12/02	€ 163.631,26
	Quota adeguamento fondo T.F.R. 2003	<u>€ 11.878,64</u>
		€ 175.509,90
€ 15.235,48	accantonamento previsto da Decr. Ec. E Finanze del 29/11/02	
€ 21.774,77	quota Regione Lazio cod. 69 costituente economia realizzata nell'ambito del progetto. Detto importo viene eliminato contemporaneamente alla rispettiva entrata sul capitolo 2.04.001.0069.	
(12) € 4.424,08	MIPAF-D.M.303/7303/03 del 18/06/2003 "LISTE DI ORIENTAMENTO VARIETALE DEI FRUTTIFERI" 5° anno di attività; scadenza 31/12/2004.	



- 
- (13) € 56.617,61 MIPAF-D.M.344/7303/2003 del 10 luglio 2003 "RI.SELV.ITALIA" 2° anno di attività; Programma triennale di ricerca sul sistema forestale; scadenza 31/12/2004.
- (14) € 305.900,00 MIPAF-D.M.413/7303/2003 del 6 agosto 2003 "DETASF" Disinfestazione Ecologica del terreno Agricolo con Sistemi Fisici; 2° anno di attività; scadenza 31/12/2004.
- (15) € 3.163,20 Regione Lombardia-del, 4 marzo 2003 "CONTRIBUTI MISURA F -Misure agroambientali";scadenza 31/12/2003.
- (16) € 10.745,60 Convenzione Isma/Trellerborg Ricerca "Collaborazione nell'ambito delle prove e studi legati al pneumatico, agricoltura a rilievo delle prestazioni di pneumatici in relazione ai veicoli e al terreno" – scadenza 30/06/2004.
- (17) € 90.972,00 Biblioteca D.M. 511/7304/2003 del 20/10/2003 – Concessione contributo per biblioteca c/o S.O.P. Treviglio.
- (49) € 16.799,44 MIPAF - Progetto "Piante Officinali" I° anno scadenza 31/03/99, proroga 31/12/99; di cui al D.M. 560/7240/97 del 24/12/97 1^ integrazione D.M. 165/7240/98 del 08/04/98 - 2^ integrazione D.M. 448/7240/99 del 05/04/99; proroga D.M. 24/7303/00 scadenza 30/06/2000 - proroga D.M. 194/7303/00 scadenza 31/12/2000  
 Progetto "Piante Officinali" II° anno di attività - D.M. 395/7303/2000 del 17/10/2000; scadenza 31/12/2001; proroga D.M. 442/7303/2001 scadenza 30/06/2002  
 Progetto "Piante Officinali" III° anno di attività - D.M. 426/7303/2002 del 21/10/2002; scadenza 30/06/2004
- (50) € 3.839,44 Convenzione ISMA – SAGIT s.r.l. "Studio di fattibilità per la realizzazione di un sistema ottico per l'individuazione di corpi estranei all'interno di una massa di spinaci durante la raccolta"
- (51) € 4.249,97 Progetto "Acquacoltura" D.M. 33/96; scadenza 03/08/2001; prorogato al 03/02/2002
- (52) € 17.351,23 somma inerente l'attività di certificazione
- (53) € 639,43 Convenzione ISMA - Regione Campania , scadenza 28/03/2002 – proroga Decreto Regionale Dirigenziale n. 65 del 04/04/2002, scadenza /07/2002. Detta quota viene assorbita

dall'avanzo ordinario a fronte dell'eliminazione del rispettivo disavanzo in entrata.

- (54) € 4.636,15 UNIONE EUROPEA – MIPAF (D.M. 483/7303/01 del 04/12/2001) – Progetto ALTNER “OPTIONS FOR ACHIEVING THE TARGET OF 45 MTOE FROM ENERGY CROPPING IN THE EU IN 2010” – scadenza per MIPAF 31/08/2002; proroga D.M. 359/7303/02 DEL 07/08/2002; scadenza 27/09/2002.
- (55) € 1.338,37 relativi Convenzione ISMA – ARSIA Toscana – scadenza 29/12/2001 – proroga al 31/03/2002. Anche per questo progetto si procede all'eliminazione della rispettiva quota in entrata e pertanto il suddetto importo viene assorbito dall'avanzo ordinario.
- (56) € 4.575,06 Convenzione ISMA - Regione Campania "Controllo della funzionalità delle macchine impiegate per la distribuzione dei prodotti fitosanitari"- scadenza 24/03/04.
- (57) € 814,45 P.O.M. – “Attività di sostegno ai servizi di sviluppo per l'agricoltura Misura 2”; scadenza 31/12/2001
- (58) € 1.092,76 CONIGLIO-PRAL atto di conc. N.29 del 13/05/03 codice 2002/08 "Valorizzazione delle risorse del settore cunicolo del Lazio mediante tecnologie opto-informatiche per la determinazione morto-ponderale qualitativa e l'analisi comportamentale del coniglio da carne (cunizootech) scadenza 31/12/04.
- (65) € 8.094,38 Convenzione ISMA - ESA Sicilia; scadenza 07/09/2002 prorogata al 07/09/2003.
- (66) € 20.602,75 Regione Lazio - Progetto cod. 2000/16 "Studi di fattibilità per la valorizzazione energetica delle biomasse agricole laziali"; scadenza 09/10/2002 - proroga nota 1302 del 17/06/2002 della Regione Lazio; scadenza 31/12/2002
- (67) € 8.789,32 Convenzione ISMA - Regione Lazio "Progetto di attività dell'ISMA nel campo della verifica funzionale delle macchine irroratrici" – scadenza 18/12/2004.
- (68) € 4,37 Progetto "Danno Mete 2000 - 2001" - contributo "Centro per la

- sperimentazione agraria e forestale" - scadenza 13/12/2001  
DANNOMELE nuovo contributo per la continuazione dello  
"Studio statistico-previsionale dei fattori agro-alimentari e di  
post-raccolta influenzanti la danneggiabilità delle mele" –  
scadenza 23/07/2003. Detto importo viene assorbito  
dall'avanzo di amministrazione ordinaria.
- (70) € 332,21 MIPAF - Progetto Interregionale "Agricoltura e Qualità"  
(Misura 4) D.M. 50557; scadenza 06/04/2000 - proroga nota  
50288 del 15/02/00; scadenza 30/06/2000. La quota viene  
eliminata con la rispettiva entrata e viene assorbita dall'avanzo  
ordinario.
- (71) € 25.880,18 /  
MIPAF -D.M. 359/7303/01 del 30/10/2001 DIFESA SUOLO  
- Progetto "Conservazione e valorizzazione delle risorse suolo:  
definizione della qualità del suolo ai fini della gestione agricola  
e forestale ecocombustibile (Suolo) "; scadenza 31/12/2004.
- (72) € 19.681,66 MIPAF - D.M. 377/7303/01 del 07/11/2001 "Disinfestazione  
ecologica del terreno agricolo con sistemi fisici (DETASF)";  
scadenza 31/12/2002 - proroga D.M. 197/7303/02 del  
29/05/2002; scadenza 31/07/2003 – rendicontato in attesa di  
saldo.
- (73) € 2.283,12 Regione Lazio - Progetto cod. 2000/15 "Costituzione banca  
dati sulla meccanizzazione delle imprese forestali della  
Regione Lazio"; scadenza 31/12/2002 – rendicontato e da  
incassare.
- (74) € 41.903,29 PANACEA- PRAL Atto di conc.n.2 del 13/05/03-cod. 2002/56  
"Progetto Agricoltura non alimentare-Cotture energetiche  
alternative". Scadenza 1/08/04.
- (75) € 2.725,73 MIPAF - D.M. 80/7303/01 del 27/03/2001 - Progetto  
"CANAPA per fibra tessile dalla produzione alla utilizzazione"  
II° anno; scadenza 30/06/2002 - proroga D.M. 39/7303/02 del  
25/02/2002; scadenza 31/12/2002. La suddetta quota viene  
eliminata con la rispettiva entrata e pertanto viene assorbita  
dall'avanzo ordinario.
- (76) € 53,40 MIPAF - D.M. 345/7303/00 del 28/09/2000 - Progetto "LISTE  
DI ORIENTAMENTO VARIETALE DEI FRUTTIFERI";  
scadenza 31/12/2001 - proroga D.M. 385/7303/01 del



- 13/11/2001; scadenza 30/06/2002 - proroga D.M. 367/7303/01 del 05/11/2001; scadenza 31/03/2003 - proroga D.M. 83/7303/03 del 04/03/2003 – rendicontato in attesa di saldo.
- (77) € 929,64 MIPAF - D.M. 10469 del 14/12/2000 - CARRO FRENO "Programma per la modifica di un carro a sei ruote motrici in freno per prove trattori"; scadenza 10/01/2002 -proroga e variazione quadro finanziario D.M. 10015 del 18/01/2002; scadenza 10/07/2002. Detto importo viene eliminato con la rispettiva entrata e viene assorbito dall'avanzo ordinario.
- (79) € 5.424,40 Convenzione Laimburg-ISMA. DANNOMELE- Studio statistico previsionale dei fattori agro-alimentari e di post-raccolta influenzanti la danneggiabilità delle mele; Scadenza 30/09/2004.
- (80) € 4.224,60 C.R.A. Detto importo viene eliminato con la rispettiva entrata e viene assorbito dall'avanzo ordinario.
- (81) € 5.616,11 MIPAF - D.M. 113/7303/01 del 30/03/2001 "Programma di ricerca sul sistema forestale (Rl. SELV. ITALIA) - 1° anno; scadenza 30/06/2002 - proroga D.M. 494/7303/2001 dell'11/12/2001; scadenza 31/12/2002. Detta quota viene interamente assorbita dall'avanzo ordinario in quanto dall'esercizio 2002 si è provveduto all'eliminazione dell'entrata rispettiva.
- (82) € 3.175,28 Regione Lazio -ZUCCHINA- Convenzione "Caratterizzazione qualitativo-tecnologica e nutrizionale della zuccina"; scadenza 30/10/2001 NOCCIOLA PRAL -atto di conc. n.15 del 13/05/03 Progetto n.2002/49 "Miglioramento della qualità postraccolta delle nocciole del Viterbese interessate da fenomeni di danno latente attraverso caratterizzazione chimica e valutazione di metodologie conservative e di selezione non distruttiva".scadenza 31/12/04.
- (83) € 234.830,21 MIPAF - D.M. 52378 del 22/12/2000 - Progetto "SIPRE "Sicurezza delle prestazioni" -I° e II" anno di attività; scadenza 23/02/2003 - proroga D.M. n. 2917 dell'11/02/2003; scadenza 23/02/2004.
- (84) € 331,95 Regione Lazio (PRAL) - codice 2000/01 - Convenzione con

		Istituto Sperimentale per la Zootecnica "Valorizzazione delle risorse zootecniche del Lazio mediante tecnologie opto-informatiche per valutazioni morfo qualitative"; scadenza 10/10/2002 - proroga nota n. 9090/11/A del 08/10/2002 della Regione Lazio - scadenza 31/12/2002. Detto importo viene assorbito dall'avanzo ordinario in quanto rendicontato e saldato e l'entrata eliminata negli esercizi pregressi.
(85)	€ 1.257,06	MIPAF - D.M. 113/7303/01 del 30/03/2001 "Programma di ricerca sul sistema forestale (Rl. SELV. ITALIA) - 1° anno; scadenza 30/06/2002 - proroga D.M. 494/7303/2001 dell'11/12/2001; scadenza 31/12/2002 - proroga nota n. 9090/11/A del 08/10/02 della Regione Lazio; scadenza 31/12/2002.
(88)	€ 1.262,30	Convenzione ISA-ISMA - Convenzione per l'esecuzione di attività di ricerca inerenti la realizzazione del "programma agrumicolo nazionale"; scadenza 20/05/2002 - proroga nota 224/PAG del 10/05/2002; scadenza 30/09/2002 Convenzione per la realizzazione del "programma agrumicolo nazionale" - II° anno di attività; scadenza 30/06/2004.
(89)	€ 37.799,51	MIPAF - D.M. 10149 del 23/07/2001 - Programma "BANCO MOBILE attrezzato per la prova e la certificazione dei pneumatici ad uso agricolo" - scadenza 05/09/2004
(90)	€ 2.910,20	Istituto Sperimentale Zootecnica - Convenzione per programma di ricerca "Automazione totale della stalla di bovine da latte" - SOP Treviglio; scadenza 31/12/2001 - proroga al 31/08/2002 - proroga D.M. 131/7303/02 del 19/04/2002; scadenza 31/12/2002. Quota da inserire nell'avanzo di amministrazione in quanto rendicontato e saldato e la rispettiva entrata è stata eliminata negli esercizi pregressi.
(91)	€ 1.050,83	MIPAF DM 589/7624/02 del 19/12/02 Progetto "LISTE VARIETALI AGRUMI" scadenza 30/06/2005.
(93)	€ 6.829,04	Convenzione ISNP-ISMA per la "Determinazione delle caratteristiche fisico meccaniche del suolo" nell'ambito del Progetto "PARSIFAL" finanziato dal MIPAF -scadenza 31/12/2004 (codice ISNP 93).
(224)	€ 21,98	Scheda Pral

(232)	€	277,31	Scheda Pral
(236)	€	2.458,51	Scheda Pral
(242)	€	662,63	Scheda Pral
(249)	€	26,66	Scheda Pral
		€ 213.543,36	avanzo ordinario.

-----  
**€ 1.392.660,93**

### GESTIONE DI CASSA

Le entrate di cassa previste in € 6.868.900,75 sono state realizzate per € 3.798.076,89 con una differenza di € 3.070.823,86 rispetto al previsto.

A fronte di uscite di cassa previste in € 7.794.035,43 sono stati effettuati pagamenti per € 3.960.942,15 con una differenza rispetto al preventivato di € 3.833.093,28.

Tenuto conto poi della consistenza di cassa all'1/01/2003 per € 1.298.732,50 e alle riscossioni ammontanti ad € 3.798.076,89 a cui si contrappongono i pagamenti per € 3.960.942,15, si evidenzia un disavanzo di cassa di € 162.865,26, che sottratto alla consistenza di cassa al 01/01/2003, per € 1.298.732,50, si determina un fondo cassa al 31/12/2003 di € 1.135.867,24.

Per quanto riguarda la concordanza del saldo di cassa dell'ISMA con le scritture del cassiere si evidenzia la seguente situazione:

- il Monte dei Paschi di Siena (cassiere dell'Ente)		
ha comunicato il saldo al 31/12/2003;	pari ad €	1.132.018,07
ad esso vanno aggiunti il fondo economato (della sede centrale		
per € 1.032,91 e della SOP di Treviglio per € 2.065,73)	€	3.098,64
reversale da regolarizzare	€	750,43
		-----
Totale	€	<b>1.135.867,14</b>

### GESTIONE DEL PATRIMONIO

I beni mobili sono inventariati mediante il software fornito dal P.G.S.

La situazione dei beni mobili aggiornata al 31/12/2003 è la seguente:

CATEGORIA	SITUAZIONE AL 31/12/2002 VALORI	ANNO 2003 VALORI		SITUAZIONE AL 31/12/2003 VALORI
		AUMENTI	DIMINUZIONI	
1 - BENI MOBILI	367.083,16	16.171,37	4.443,14	378.811,39
2 - LIBRI E PUBBLICAZIONI	227.748,55	18.658,98	0,00	246.407,53
3 - MATERIALE SCIENTIFICO	2.341.936,20	755.700,61	159.706,37	2.937.930,44
4 - BENI ASS. PER FONDI RUSTICI	588.363,72	137.560,00	0,00	725.923,72
6 - AUTOMEZZI	61.204,97	0,00	12.224,53	48.980,44
TOTALE	3.586.336,60	928.090,96	176.374,04	4.338.053,52

Detta situazione risulta anche nel conto patrimoniale tra le immobilizzazioni tecniche.

Durante l'esercizio 2003 si sono verificati i seguenti incrementi e decrementi patrimoniali:

#### DEPOSITI CAUZIONALI


Consistenza al 01/01/03	€	541,76
		-----
Consistenza al 31/12/03	€	541,76

#### EDIFICI E TERRENI

Consistenza al 01/01/03	€	3.832.623,11
• Incrementi	€	179.827,53
		-----
Consistenza al 31/12/02	€	4.012.450,64

#### DIRITTI REALI

Consistenza al 01/01/03	€	20.347,14
• Incrementi		-----
Consistenza al 31/12/03	€	20.347,14



## ATTREZZATURE SCIENTIFICHE E MACCHINE AGRICOLE

Consistenza al 01/01/03	€ 2.930.299,92
Incrementi al 31/12/03 (di tali incrementi € 714.700,61 sono per acquisto di nuove attrezzature tecnico-scientifiche, € 137.560,00 per acquisto attrezzature agricole e € 41.000,00 per realizzazioni effettuate dall'ISMA)	€ 893.260,61
Decrementi al 31/12/03 (per scarico beni di cui alle delibere del Commissario Straordinario n. 65 del 17/04/03, n. 75 del 28/05/03 e n. 155 del 13/11/03)	€ (-) 159.706,37
	-----
Consistenza al 31/12/03	/ € 3.663.854,16

## AUTOMEZZI

Consistenza al 01/01/03	€ 61.204,97
Incrementi al 31/12/03	€ -----
Decrementi al 31/12/03 (per scarico di beni di cui alla delibera n. 141 del 01/10/03)	€ (-) 12.224,53
	-----
Consistenza al 31/12/03	€ 48.980,44

## MOBILI, ARREDI E MACCHINE UFFICIO


Consistenza al 01/01/03	€ 367.083,16
Incrementi al 31/12/03 (di cui € 15.571,37 per acquisto di beni e € 600,00 per realizzazioni effettuate dall'ISMA)	€ 16.171,37
Decrementi al 31/12/03 (per scarico di beni di cui alla delibera del Commissario Straordinario n. 155 del 13/11/03)	€ (-) 4.443,14
	-----
Consistenza al 31/12/03	€ 378.811,39

## BIBLIOTECA

Consistenza al 01/01/03	€ 227.748,55
Incrementi al 31/12/03 (di cui € 128,50 per valore di libri in omaggio e € 18.530,48 per acquisto di volumi ed abbonamenti)	€ 18.658,98
Decrementi al 31/12/03	-----
	-----
Consistenza al 31/12/03	€ 246.407,53

Al 31/12/03 si ha la seguente situazione del patrimonio:

<b>ATTIVITA'</b>	
Cassa	€ 1.135.867,24
Depositi cauzionali	€ 541,76
Beni immobili	€ 4.032.797,78
Beni mobili	€ 4.338.053,52
Residui attivi	€ 3.547.048,87
Beni in corso di acquisizione	€ - 502.539,89
	-----
Totale attività	€ 12.551.769,28



### PASSIVITA'

Residui passivi	€ 3.290.255,18
Fondo ammortamento immobili	€ 937.424,64
Fondo ammortamento impianti e macchinari	€ 2.164.182,13
Fondo ammortamento automezzi, mobili e macch.uff.	€ 321.411,78
Avanzo economico dell'esercizio	€ 5.838.656,40
	-----
Totale passività	€ 12.551.769,28

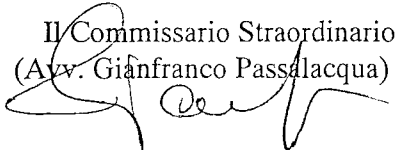
Con riferimento all'eliminazione della quota per € 163.631,26 del T.F.R. si fa presente che essa è dovuta alla gestione fuori bilancio del fondo stesso. Pertanto, contrariamente a quanto riportato negli esercizi precedenti la suddetta quota è stata prevista solo nel conto economico quale sopravvenienza attiva ed eliminata dalla situazione patrimoniale.

Nel prospetto patrimoniale vengono riportati come raccomandato dal Ministero dell'Economia e Finanze, con nota n. 99836 del 12/09/2002, i beni in corso di acquisizione, cioè quei beni non ancora inseriti in inventario, ma la cui acquisizione è in fase di perfezionamento (beni impegnati nel 2003, ma non ancora caricati – differenza in più); a questi vengono contrapposti quale differenza in meno, quei beni caricati e pagati tra i residui degli esercizi pregressi, rientranti ormai nell'incremento patrimoniale dell'esercizio.

Il patrimonio netto rispetto a quello dell'esercizio precedente ha avuto un decremento pari ad € 234.536,46 che coincide con il disavanzo economico risultante dal conto economico.

Infine i fondi di ammortamento sono stati incrementati seguendo i criteri dettati dalla circolare MIRA AF n. 16 del 29/01/90 e sono stati indicati nel prospetto allegato.

Il Commissario Straordinario  
(Avv. Gianfranco Passalacqua)



## VERBALE N. 219

**RELAZIONE DEL COLLEGIO DEI REVISORI DEI CONTI AL  
BILANCIO CONSUNTIVO PER L'ANNO 2003**

Il giorno 27 Maggio dell'anno duemilaquattro alle ore 9.30 nella sede dell'ISMA, si è riunito il Collegio dei Revisori dei Conti per procedere all'esame dello schema di conto consuntivo dell'esercizio finanziario 2003 relativo all'Istituto. Sono presenti i sigg.ri:

Dr. Salvatore Ventorino	Presidente	/
Dr.ssa Beatrice Mazzotti	Membro	


E' assente giustificato il Dr. Roberto Scacchi.

Il Collegio, dopo un approfondito esame del documento contabile suindicato e degli atti ad esso allegati, ha concordemente redatto, sempre ai sensi dell'art. 39 del D.P.R. 696/79 - in quanto l'ISMA non ha ancora ricevuto dal Ministero vigilante le opportune direttive in ordine alla formulazione del regolamento di contabilità previsto dall'art. 36 del D.P.R. 97/2003 -, la seguente prescritta relazione, che costituisce parte integrante del presente verbale.

**RESIDUI**

Il conto dei residui all'inizio dell'esercizio 2003 presentava le risultanze qui riportate:

Residui attivi	€.	5.138.865,40
Residui passivi	€.	4.347.929,42
	-----	
	€.	790.935,98



Nel corso dell'esercizio tale situazione ha subito le seguenti modifiche:

	01/01/2003	Variazioni		Definitivi	Riscossi o pagati	Da riscuotere o da pagare
		+	-			
A	5.138.865,40		27.375,32	5.111.490,08	2.126.985,97	2.984.504,11
P	4.347.929,42		11.382,12	4.336.547,30	2.029.891,29	2.306.656,01

Si è accertato che le variazioni nei residui attivi (€. -27.375,32) come risulta dalla apposita relazione del Commissario e dei relativi allegati, derivano da differenze riscontrate in fase di riaccertamento dei residui.

Le variazioni dei residui passivi (per un totale di € - 11.382,12) derivano da impegni relativi agli esercizi pregressi che non hanno più motivo di essere mantenuti in bilancio.

Il risultato complessivo della gestione dei residui al 31/12/2003, tenuto anche conto di quelli di nuova formazione, viene così determinato:

Residui	Esercizio precedente	Esercizio 2003	Totale
Attivi	€ 2.984.504,11	€ 562.544,76	€ 3.547.048,87
Passivi	€ 2.306.656,01	€ 983.599,17	€ 3.290.255,18

### RENDICONTO FINANZIARIO

Il Collegio, quindi, passa all'esame del rendiconto finanziario dell'anno 2003 che evidenzia una previsione iniziale di entrate di € 2.879.852,83, comprensiva del presunto avanzo di amministrazione al 01/01/03 di € 1.941.775,21, al netto del quale si hanno entrate previste per € 938.097,62.

Nel corso del 2003 sono stati approvati n. 3 provvedimenti di variazione al bilancio preventivo, nelle date 17/07/2003, 13/10/2003 e 24/11/2003, che hanno determinato entrate per € 4.086.087,26.

Tale importo è comprensivo dell'avanzo di amministrazione al 31/12/03 di € 2.089.668,48.

Le entrate definitive, al netto del suddetto avanzo riaccertato, ammontano quindi ad € 1.996.418,78.

Le uscite inizialmente previste in € 2.691.213,85, per effetto dei suddetti n. 3 provvedimenti di variazione, sono lievitate, nel corso dell'anno ad € 3.873.567,11, avendo subito incrementi per € 1.737.247,13 e diminuzioni per € 554.893,87. Se si considerano poi gli accantonamenti relativi al T.F.R. degli anni precedenti per € 163.631,26 e l'incremento per l'anno 2003 in € 11.878,64, nonché alla riduzione dei contributi cod. E69 per € 21.774,77, ed al decreto 29/12/02 per € 15.235,48, si hanno entrate definitive per l'esercizio 2003 pari ad € 4.086.087,26 che pareggiano con le spese innanzi citate.

Il rendiconto finanziario evidenzia, per quanto riguarda le entrate, accertamenti per € 2.233.635,68 di cui € 1.671.090,92 riscossi e € 562.544,76 rimasti da riscuotere.

Nelle uscite sono esposti impegni per un totale di € ~~2.914.650,03~~ di cui € 1.931.050,86 pagati e € 983.599,17 rimasti da pagare.



Il Collegio ha inoltre verificato con verbale n. 217 del 23/02/2004 che la gestione dei pagamenti e degli incassi effettuati nel corso dell'anno è stata registrata in ordine cronologico nel giornale di cassa che si compone di n. 250 pagine contenente n. 2.808 mandati e n. 527 reversali.

Tali operazioni sono state riscontrate, a campione, sulle schede prodotte dall'ufficio contabile, distinte per residui e competenza.

Per quanto riguarda la gestione del personale dipendente, degli organi dell'Ente e dei professionisti, è stato redatto il mod. 770 e presentato all'intermediario commercialista C.F. FRNMHL72C10H501G il 30/10/2003 prot. 03103010134720119, che ha trasmesso la dichiarazione in via telematica al Centro Servizio delle Imposte Dirette di Roma.

Il Collegio dà atto che il rendiconto è stato compilato secondo i principi contabili del bilancio e corrisponde alle risultanze della gestione.

### GESTIONE FINANZIARIA

Il giornale di cassa dell'Ente presenta al 31/12/2003 un saldo di € 1.135.867,24; tale importo non coincide con quello rendicontato dal Cassiere dell'Ente: Monte dei Paschi di Siena S.p.A., per € 3.849,17, in quanto € 3.098,74 sono afferenti al fondo economato della sede centrale e della SOP di Treviglio ed € 750,43 riguardano la reversale (n. 256 del 31/07/2003) non evasa al 31/12/2003.

In merito, il Collegio invita il Commissario Straordinario ad assumere ogni opportuna iniziativa al fine della regolarizzazione della partita contabile di che trattasi e resta in attesa di comunicazioni a riguardo.

Il risultato complessivo della gestione finanziaria si compendia nel seguente riepilogo:

Fondo cassa al 31/12/03	€. 1.135.867,24
Residui attivi	€. 3.547.048,87
Residui passivi	€.- 3.290.255,18
	-----
Avanzo di amm.ne al 31/12/03	€. 1.392.660,93
	=====

La costituzione dell'avanzo di amministrazione al 31/12/03, risulta ben evidenziata nella relazione del Commissario dell'Ente da pagina 10 a 15 alle quali si rinvia, relazione da cui si evince che l'avanzo per € 1.392.660,93 deriva: dalla gestione relativa ai progetti di ricerca straordinari, per € 966.597,42, dal fondo T.F.R. per € 175.509,90, dal decreto MEF 29/11/2002 per € 15.235,48, per € 21.774,77 dai fondi delle Regione Lazio e per € 213.543,36 dal contributo ordinario.

Il risultato della gestione per l'anno 2003 viene riportato nel prospetto che segue:

### ENTRATE

TITOLO	PREVISIONE DEFINITIVE	ENTRATE ACCERTATE	DIFFERENZA %
I° Entrate contrib	-----	-----	----
II° Entrate trasf. correnti	1.550.124,50	1.556.855,94	+ 0,44
III° Altre entrate	92.494,30	91.468,77	- 1,11
IV° Entrate per alienaz. Patrimonio	-----	-----	----
V° Entrate per trasf. Correnti	90.062,28	90.062,28	-----
VII° Partite di giro	263.737,70	495.248,69	+ 87,78
Totale entrate	1.996.418,78	2.233.635,68	+ 11,89
Avanzo di amm.nc	2.089.668,48	2.288.360,25	
Totale entrate a pareggio	4.086.087,26	4.521.995,93	

### USCITE

TITOLO	PREVISIONE DEFINITIVE	USCITE IMPEGNATE	DIFFERENZA %
I° Spese correnti	2.650.358,89	1.852.953,65	- 30,09
II° Spese in c/capitale	959.470,52	566.447,69	- 40,97
III°	----	-----	----
IV° Partite di giro	263.737,70	495.248,69	+ 87,78
Totale uscite	3.873.567,11	2.914.650,03	- 24,76
Fondo T.F.R.			
Accantonato	175.509,90	177.674,72	
Rid. Contr. Cod 69	21.774,77	21.774,77	
Decr. MEF 29/12/02	15.235,48	15.235,48	
Avanzo progetti fina- lizzati ed ordinario		1.392.660,93	
Totale uscite a pareggio	4.086.087,26	4.521.995,93	

In particolare le spese correnti evidenziate nel rendiconto risultano, secondo l'analisi economico-funzionale come segue:

	Spese impegnate nel 2003	Percentuale d'incidenza sul totale
Spese per organi istituz.	€ 80.188,38	4,33%
Spese per il personale in attività di servizio	€ 837.747,19	45,22%
Oneri personale in quiescenza	-----	-----
Spese per acquisto beni e servizi	€ 758.551,18	40,93%
Spese per prestazioni istituzionali	€ 60.087,54	3,25%
Trasferimenti passivi	-----	-----
Oneri finanziari, tributari, poste correttive e compensative di entrate e spese non classificabili in altre voci	€ 116.379,36	6,28%
<b>Totale spese correnti</b>	<b>€ 1.852.953,65</b>	<b>100%</b>

### SITUAZIONE PATRIMONIALE


Al 31/12/2003 la situazione patrimoniale presenta i seguenti dati:

#### ATTIVITA'

Cassa	€ 1.135.867,24
Deposito cauzionale	€ 541,76
Beni immobili	€ 4.032.797,78
Beni mobili	€ 4.338.053,52
Residui attivi	€ 3.547.048,87
Beni in corso di acquisizione	€ - 502.539,89
<b>Totale attività</b>	<b>€ 12.551.769,28</b>

#### PASSIVITA'

Residui passivi	€ 3.290.255,18
Fondo ammortamento immobili	€ 937.424,64



---

Fondo ammortamento impianti e macchinari	€ 2.164.182,13
Fondo ammortamento automezzi, mobili e macch.uff.	€ 321.411,78
Patrimonio netto esercizi precedenti	€ 5.838.656,40
	-----
Totale passività	€ 12.551.769,28

### CONTO ECONOMICO

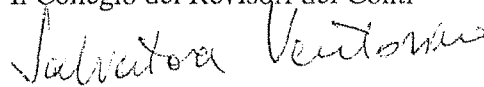
Il conto economico espone i risultati economici conseguiti durante l'esercizio 2003 che per l'Istituto si sintetizzano in un disavanzo economico pari ad € 234.536,46.

Accertato che i fondi di ammortamento sono stati conteggiati come prescritto dalla circolare MIRAAF n. 16 del 29/01/90, il Collegio attesta la regolarità contabile finanziaria ed economica della gestione dell'Ente che corrisponde alla risultanza della stessa ed esprime parere favorevole sul Conto Consuntivo per l'esercizio finanziario 2003.

L'esame ha termine alle ore 11,45

Il Collegio dei Revisori dei Conti

Dr. Salvatore Ventorino



Dr.ssa Beatrice Mazzotti






**BILANCIO CONSUNTIVO  
ANNO 2003**

## RENDICONTO FINANZIARIO ENTRATE - ESERCIZIO 2003

Parte A

CODICE	DESCRIZIONE	GESTIONE				DI				COMPETENZA			
		INIZIALI	VARIAZIONI		DEFINITIVE	RISCOSSE	RIMASTE DA RISCOUTERE	TOTALI ACCERTATI	DIFFERENZE RISPETTO ALLE PREVISIONI				
			IN AUMENTO	IN DIMINUIZIONE					IN +	IN -			
4	5 (7-4)	6 (4-7)	7 (4+5-6)	8	9 (10-8)	10 (8+9)	11 (10-7)	12 (7-10)					
	AVANZO DI AMMINISTRAZIONE	1.941.755,21	147.913,27	0,00	2.089.668,48								
2	TITOLO II - ENTRATE DERIVANTI DA TRASFERIMENTI CORRENTI												
2.03	CATEGORIA 3 - TRASFERIMENTI DA PARTE DELLO STATO												
2.03.001	VOCE ECONOMICA 1 - CONTRIBUTO MAF												
2.03.001.0000	VOCE ECONOMICA 1 - CONTRIBUTO MAF												
		656.661,25	276.838,75	0,00	933.500,00	933.500,00	0,00	933.500,00	0,00				
	Totale V.E. 1	656.661,25	276.838,75	0,00	933.500,00	933.500,00	0,00	933.500,00	0,00				
2.03.002	VOCE ECONOMICA 2 - Altri contributi del MAF												
2.03.002.0000	VOCE ECONOMICA 2 - Altri contributi del MAF												
		0,00	9.296,22	0,00	9.296,22	7.744,11	0,00	7.744,11	0,00	7.744,11		1.552,11	
2.03.002.0012	CONTRIBUTO LISTE VARIETALI FRUTTIFERI												
		0,00	15.840,00	0,00	15.840,00	7.920,00	7.920,00	15.840,00	0,00	15.840,00		0,00	



# RENDICONTO FINANZIARIO ENTRATE - ESERCIZIO 2003

Parte B

CAPITOLO CODICE	GESTIONE DEI RESIDUI ATTIVI				GESTIONE DI CASSA				TOTALE DEI RESIDUI ATTIVI AL TERMINE DELL'ESERCIZIO		
	RESIDUI ALL'INIZIO DELL'ESERCIZIO	RISCOSSI	RIMASTI DA RISCUOTERE	TOTALI	VARIAZIONI		PREVISIONI	RISCOSSIONI		DIFFERENZE RISPETTO ALLE PREVISIONI	
					IN +	IN -				IN +	IN -
2	13	14	15 (16 - 14)	16 (14 + 15)	17 (16 - 13)	18 (13 - 16)	19	20	21 (20 - 19)	22 (19 - 20)	23 (9 + 15)
2.00	0.00	0.00	0.00	0.00	0.00	0.00	933.500.00	933.500.00	0.00	0.00	0.00
2.00.001	0.00	0.00	0.00	0.00	0.00	0.00	933.500.00	933.500.00	0.00	0.00	0.00
2.00.001.0000	0.00	0.00	0.00	0.00	0.00	0.00	933.500.00	933.500.00	0.00	0.00	0.00
2.00.002	111.157.75	7.740.00	103.417.75	111.157.75	0.00	0.00	115.805.86	15.484.11	100.321.75	103.417.75	103.417.75
2.00.002.0000	111.157.75	7.740.00	103.417.75	111.157.75	0.00	0.00	115.805.86	15.484.11	100.321.75	103.417.75	103.417.75
2.00.002.0012	0.00	0.00	0.00	0.00	0.00	0.00	7.920.00	7.920.00	0.00	0.00	7.920.00
I.C.F. 12	0.00	0.00	0.00	0.00	0.00	0.00	7.920.00	7.920.00	0.00	0.00	7.920.00



## RENDICONTO FINANZIARIO ENTRATE - ESERCIZIO 2003

Parte A

CODICE	DESCRIZIONE	GESTIONE						DI				COMPETENZA	
		PREVISIONI		VARIAZIONI		DEFINITIVE	SOMME ACCERTATE			DIFFERENZE			
		INIZIALI	IN AUMENTO	IN DIMINUZIONE	RISOSSE		RIMASTE DA RISCOUTERE	TOTALI ACCERTATI	IN +	IN -			
4	5 (7-4)	6 (4-7)	7 (4+5-6)	8	9 (10-8)	10 (8+9)	11 (10-7)	12 (7-10)					
2.03.002.0013	CONTRIBUTO RI. SELV. ITALIA	0,00	68.211,00	0,00	68.211,00	34.105,50	34.105,50	68.211,00	0,00				
2.03.002.0014	CONTRIBUTO DETASF												
2.03.002.0049	Contrib. "Incremento Produzione Piante Officinali"	0,00	314.077,50	0,00	314.077,50	157.037,46	157.040,04	314.077,50	0,00				0,00
2.03.002.0050	Altri contributi MIRAALF (CANAPA)	0,00	0,00	0,00	0,00	0,00	0,00	0,00	0,00				0,00
2.03.002.0051	Contributi MIPA (Acquacoltura)	0,00	0,00	0,00	0,00	0,00	0,00	0,00	0,00				0,00
2.03.002.0054	Altri contributi MIRAALF	0,00	0,00	0,00	0,00	0,00	0,00	0,00	0,00				0,00

RENDICONTO FINANZIARIO ENTRATE - ESERCIZIO 2003

Parte B

CAPITOLO CC DICE	GESTIONE DEI RESIDUI ATTIVI					GESTIONE DI CASSA				TOTALE DEI RESIDUI ATTIVI AL TERMINE DELL'ESERCIZIO 23 (9 + 15)	
	RESIDUI ALL'INIZIO DELL'ESERCIZIO	RISCOSSI	RIMASTI DA RISCUOTERE	VARIAZIONI		TOTALI	PREVISIONI	RISCOSSIONI	DIFFERENZE RISPETTO ALLE PREVISIONI		
				IN +	IN -				IN +		IN -
	13	14	15 (16 - 14)	16 (14 + 15)	17 (16 - 13)	18 (13 - 16)	19	20	21 (20 - 19)	22 (19 - 20)	
2.03.002.0013											
I.C.S. 14	0.00	0.00	0.00	0.00	0.00	0.00	34.105.50	34.105.50	0.00		34.105.50
2.03.002.0014											
I.C.S. 14	0.00	0.00	0.00	0.00	0.00	0.00	157.038.75	157.037.46		1.29	157.040.04
2.03.002.0049											
I.C.S. 48	77.455.00	34.841.37	42.281.59	77.122.96	0.00	-332.04	77.455.00	34.841.37		42.613.63	42.281.59
2.03.002.0050											
I.C.S. 30	881.17	0.00	0.00	0.00	0.00	-881.17	881.17	0.00		881.17	0.00
2.03.002.0051											
I.C.S. 51	61.974.83	0.00	61.974.83	61.974.83	0.00	0.00	61.974.83	0.00		61.974.83	61.974.83
2.03.002.0054											
I.C.S. 54	14.850.00	11.606.22	0.00	11.606.22	0.00	-1.243.78	14.850.00	11.606.22		1.243.78	0.00



RENDICONTO FINANZIARIO ENTRATE - ESERCIZIO 2003

Parte B

CAPITOLO C.C.D.I.C.E.	GESTIONE DEI RESIDUI ATTIVI				GESTIONE DI CASSA				TOTALE DEI RESIDUI ATTIVI AL TERMINE DELL'ESERCIZIO 23 (9 + 15)		
	RESIDUI ALL'INIZIO DELL'ESERCIZIO	RISCOSSI	RIMASTI DA RISCUOTERE	TOTALI	VARIAZIONI		PREVISIONI	RISCOSSIONI		DIFFERENZE RISPETTO ALLE PREVISIONI	
					IN +	IN -				IN +	IN -
13	14	15 (16 - 14)	16 (14 + 15)	17 (16 - 13)	18 (13 - 16)	19	20	21 (20 - 19)	22 (19 - 20)	23 (9 + 15)	
2.03.002.0070											
	215,11	0,00	0,00	0,00	-215,11	215,11	0,00	215,11	0,00	0,00	
2.03.002.0072											
	218.806,53	109.403,27	109.403,26	218.806,51	0,00	218.806,53	109.403,27	109.403,26	109.403,26	109.403,26	
2.03.002.0075											
	17.895,23	17.512,74	0,00	17.512,73	0,00	17.895,23	17.512,73	17.512,73	17.512,73	17.512,73	
2.03.002.0076											
	21.729,92	7.669,38	14.060,54	21.729,92	0,00	21.729,92	7.669,38	7.669,38	14.060,54	14.060,54	
2.03.002.0081											
	14.020,66	14.020,66	0,00	14.020,66	0,00	14.020,66	14.020,66	14.020,66	0,00	0,00	

RENDICONTO FINANZIARIO ENTRATE - ESERCIZIO 2003

Parte A

CODICE	DESCRIZIONE	G E S T I O N E						D I				C O M P E T E N Z A		
		P R E V I S I O N I		V A R I A Z I O N I		D E F I N I T I V E	R I S C O S S E	R I M A S T E	T O T A L I	D I F F E R E N Z E				
		IN AUMENTO	IN DIMINUZIONE	IN +	IN -									
4	5 (7-4)	6 (4-7)	7 (4+5-6)	8	9 (10-8)	10 (8+9)	11 (10-7)	12 (7-10)						
2.03.102.0083	ALTRI CONTRIBUTI DEL MINISTERO AGRICOLTURA (SIPRE)	0,00	0,00	0,00	0,00	0,00	0,00	0,00	0,00					
2.03.102.0084	ALTRI CONTRIBUTI DEL MINISTERO "Trattore Forestale"	0,00	0,00	0,00	0,00	0,00	0,00	0,00	0,00					
2.03.102.0085	ALTRI CONTR. DEL MIPAF (RISSELV.ITALIA)	0,00	0,00	0,00	0,00	0,00	0,00	0,00	0,00					
2.03.102.0086	CONTRIB. MINISTERO "LISTE VARIETALI DEGLI AGRUMI"	0,00	0,00	0,00	0,00	0,00	0,00	0,00	0,00					
2.03.102.0089	ATRI CTIBUTI DAL MINISTERO (BANCO MOBILE)	0,00	0,00	0,00	0,00	0,00	0,00	0,00	0,00					
	<b>Totale V.E. 2</b>	0,00	407.424,72	0,00	407.424,72	206.807,07	199.065,54	405.872,61					1.552,11	





RENDICONTO FINANZIARIO ENTRATE - ESERCIZIO 2003

Parte B

CAPITOLO CODICE	GESTIONE DEI RESIDUI ATTIVI					GESTIONE DI CASSA				TOTALE DEI RESIDUI ATTIVI AL TERMINE DELL'ESERCIZIO 23 (9 + 15)	
	RESIDUI ALL'INIZIO DELL'ESERCIZIO 13	RISCOSSI 14	RIMASTI DA RISCUOTERE 15 (16 - 14)	TOTALI 16 (14 + 15)	VARIAZIONI		PREVISIONI 19	RISCOSSIONI 20	DIFFERENZE RISPETTO ALLE PREVISIONI		
					IN + 17 (16 - 13)	IN - 18 (13 - 16)			IN + 21 (20 - 19)		IN - 22 (19 - 20)
04	1.290.977,11	616.703,46	670.595,45	1.287.298,91	0,00	-3.578,20	2.428.189,47	1.257.010,53	0,00	671.178,94	869.660,99
04.01											
04.01.0000											
C.S.	7.746,85	0,00	7.746,85	7.746,85	0,00	0,00	7.746,85	0,00	0,00	7.746,85	7.746,85
04.01.0010											
C.S.	0,00	0,00	0,00	0,00	0,00	0,00	11.000,00	0,00	0,00	11.000,00	11.000,00
04.01.0011											
C.S.	0,00	0,00	0,00	0,00	0,00	0,00	2.500,00	0,00	0,00	2.500,00	2.500,00
04.01.0015											
C.S.	0,00	0,00	0,00	0,00	0,00	0,00	3.163,20	3.163,20	0,00	0,00	0,00



## RENDICONTO FINANZIARIO ENTRATE - ESERCIZIO 2003

Parte A

CODICE	DESCRIZIONE	G E S T I O N E						D I				C O M P E T E N Z A	
		P R E V I S I O N I		V A R I A Z I O N I		D E F I N I T I V E	R I S C O S S E	R I M A S T E	T O T A L I	D I F F E R E N Z E			
		INIZIALI	IN AUMENTO	IN DIMINUZIONE	IN +					IN -			
		4	5 (7-4)	6 (4-7)	7 (4+5-6)	8	9 (10-8)	10 (8+9)	11 (10-7)	12 (7-10)			
2.04.01.0053	Contributo dalla Regione Campania												
		0,00	0,00	0,00	0,00	0,00	0,00	0,00	0,00	0,00		0,00	
2.04.01.0055	Contributo Arsia												
		0,00	0,00	0,00	0,00	0,00	0,00	0,00	0,00	0,00		0,00	
2.04.01.0056	CONTRIBUTO REGIONE CAMPANIA												
		15.000,00	0,00	0,00	15.000,00	4.496,90	10.503,10	15.000,00	15.000,00	0,00		0,00	
2.04.01.0065	Contributo della Regione Sicilia												
		0,00	0,00	0,00	0,00	0,00	0,00	0,00	0,00	0,00		0,00	
2.04.01.0066	Contributo Regione (PRAL) BIOMASSE												
		0,00	0,00	0,00	0,00	0,00	0,00	0,00	0,00	0,00		0,00	
2.04.01.0067	CONTRIBUTO REGIONE LAZIO												
		10.000,00	0,00	0,00	10.000,00	0,00	10.000,00	10.000,00	10.000,00	0,00		0,00	

RENDICONTO FINANZIARIO ENTRATE - ESERCIZIO 2003

Parte B

CAPITOLO CODICE	GESTIONE DEI RESIDUI ATTIVI				GESTIONE DI CASSA				TOTALE DEI RESIDUI ATTIVI AL TERMINE DELL'ESERCIZIO		
	RESIDUI ALL'INIZIO DELL'ESERCIZIO	RISCOSSI	RIMASTI DA RISCUOTERE	TOTALI	VARIAZIONI		PREVISIONI	RISCOSSIONI		DIFFERENZE RISPETTO ALLE PREVISIONI	
					IN +	IN -				IN +	IN -
	13	14	15 (16 - 14)	16 (14 + 15)	17 (16 - 13)	18 (13 - 16)	19	20	21 (20 - 19)	22 (19 - 20)	23 (9 + 15)
0.04.001.0053											
C.S. 1	29.438,04	29.163,76	0,00	29.163,76	0,00	-274,28	29.438,04	29.163,76		274,28	0,00
0.04.001.0055											
C.S. 5	15.493,72	15.493,72	0,00	15.493,72	0,00	0,00	15.493,72	15.493,72	0,00	0,00	0,00
0.04.001.0056											
C.S. 8	0,00	0,00	0,00	0,00	0,00	0,00	12.000,00	4.496,00		7.503,10	10.503,10
0.04.001.0065											
C.S. 5	25.822,84	0,00	25.822,84	25.822,84	0,00	0,00	25.822,84	0,00		25.822,84	25.822,84
0.04.001.0066											
C.S. 6	19.625,36	0,00	19.625,36	19.625,36	0,00	0,00	19.625,36	0,00		19.625,36	19.625,36
0.04.001.0067											
C.S. 7	0,00	0,00	0,00	0,00	0,00	0,00	3.000,00	0,00		3.000,00	10.000,00







RENDICONTO FINANZIARIO ENTRATE - ESERCIZIO 2003

Parte B

CAPOLO CODICE	GESTIONE DEI RESIDUI ATTIVI					GESTIONE DI CASSA				TOTALE DEI RESIDUI ATTIVI AL TERMINE DELL'ESERCIZIO 23 (9 + 15)	
	RESIDUI ALL'INIZIO DELL'ESERCIZIO	RISCOSSI	RIMASTI DA RISCUOTERE	VARIAZIONI		TOTALI	PREVISIONI	RISCOSSIONI	DIFFERENZE RISPETTO ALLE PREVISIONI		
				IN +	IN -				IN +		IN -
13	14	15 (16 - 14)	16 (14 + 15)	17 (16 - 13)	18 (13 - 16)	19	20	21 (20 - 19)	22 (19 - 20)	23 (9 + 15)	
2.06.001.0000											
C.S. 1	8.428,57	4.710,08	3.718,49	8.428,57	0,00	8.428,57	4.710,08	3.718,49	3.718,49		
2.06.001.0016											
C.S. 4	0,00	0,00	0,00	0,00	0,00	0,00	0,00	0,00	0,00	10.845,60	
2.06.001.0050											
C.S. 0	18.000,00	18.000,00	0,00	18.000,00	0,00	18.000,00	18.000,00	0,00	0,00	0,00	
2.06.001.0051											
C.S. 14	23.370,91	0,00	23.370,91	23.370,91	0,00	23.370,91	0,00	23.370,91	23.370,91	23.370,91	
2.06.001.0054											
C.S. 4	4.500,00	0,00	4.500,00	4.500,00	0,00	4.500,00	0,00	4.500,00	4.500,00	4.500,00	
2.06.001.0057											



RENDICONTO FINANZIARIO ENTRATE - ESERCIZIO 2003

Parte B

CAPITOLO CODICE	GESTIONE DEI RESIDUI ATTIVI				GESTIONE DI CASSA				TOTALE DEI RESIDUI ATTIVI AL TERMINE DELL'ESERCIZIO		
	RESIDUI ALL'INIZIO DELL'ESERCIZIO	RISCOSSI	RIMASTI DA RISCUOTERE	TOTALI	VARIAZIONI		PREVISIONI	RISCOSSIONI		DIFFERENZE RISPETTO ALLE PREVISIONI	
					IN +	IN -				IN +	IN -
13	14	15 (16 - 14)	16 (14 + 15)	17 (16 - 13)	18 (13 - 16)	19	20	21 (20 - 19)	22 (19 - 20)	23 (9 + 15)	
C.S. 7	18.489,14	0,00	18.489,14	18.489,14	0,00	18.489,14	0,00	18.489,14	18.489,14	18.489,14	
2.06.01.0058											
C.S. 8	0,00	0,00	0,00	0,00	0,00	3.186,76	0,00	3.186,76	3.186,76	5.311,26	
2.06.01.0068											
C.S. 9	12.394,97	12.394,97	0,00	12.394,97	0,00	12.394,97	12.394,97	12.394,97	0,00	0,00	
2.06.01.0071											
C.S. 1	74.006,52	37.003,26	37.003,26	74.006,52	0,00	74.006,52	37.003,26	37.003,26	37.003,26	37.003,26	
2.06.01.0074											
C.S. 1	0,00	0,00	0,00	0,00	0,00	29.280,00	0,00	29.280,00	29.280,00	48.800,00	
2.06.01.0078											
C.S. 8	5.949,58	0,00	5.949,58	5.949,58	0,00	5.949,58	0,00	5.949,58	5.949,58	5.949,58	



RENDICONTO FINANZIARIO ENTRATE - ESERCIZIO 2003

Parte A

CODICE	DESCRIZIONE	G E S T I O N E						D I				C O M P E T E N Z A			
		INIZIALI		P R E V I S I O N I		D E F I N I T I V E		R I S C O S S E		R I M A S T E		T O T A L I		D I F F E R E N Z E	
		IN AUMENTO		IN DIMINUZIONE		7(4+5-6)		8		9(10-8)		10(8+9)		11(10-7)	
		4	5(7-4)	6(4-7)	7(4+5-6)	8	9(10-8)	10(8+9)	11(10-7)	12(7-10)					
3.06.01.0079	Contributo convenzione "DannoMele anno 2003"	0,00	18.096,00	0,00	18.096,00	0,00	0,00	0,00	18.096,00	18.096,00	0,00	0,00			
3.06.01.0082	Contributo progetto "Nocciolo"														
3.06.01.0084	CONTRIBUTO PROG.ZOOTECNIA	0,00	15.750,00	0,00	15.750,00	0,00	0,00	0,00	15.750,00	15.750,00	0,00	0,00			
3.06.01.0088	CONTRIBUTO AGRUMICOLTURA	0,00	0,00	0,00	0,00	0,00	8.283,55	0,00	0,00	8.283,55	8.283,55	0,00			
3.06.01.0090	Conv. Ist.Sperimentale Zootecnia "Robot di Mungitura"	46.527,03	0,00	0,00	46.527,03	27.916,21	18.610,82	46.527,03	46.527,03	0,00	0,00	0,00			
3.06.01.0091	Anticipazione contributo "Liste Varietal"	0,00	0,00	0,00	0,00	0,00	0,00	0,00	0,00	0,00	0,00	0,00			
		0,00	22.206,69	0,00	22.206,69	11.103,34	11.103,35	22.206,69	22.206,69	0,00	0,00	0,00			







## RENDICONTO FINANZIARIO ENTRATE - ESERCIZIO 2003

Parte A

CODICE	DESCRIZIONE	G E S T I O N E						D I			C O M P E T E N Z A		
		P R E V I S I O N I		V A R I A Z I O N I		DEFINITIVE	RISOSSE	RIMASTE	TOTALI	D I F F E R E N Z E			
		INIZIALI	IN AUMENTO	IN DIMINUZIONE	IN +					IN -			
	4	5 (7-4)	6 (4-7)	7 (4+5-6)	8	9 (10-8)	10 (8+9)	11 (10-7)	12 (7-10)				
3.07.001.0000	VOCE ECONOMICA 1 - Ricavi dalla vendita di prodotti	12.911,42	0,00	0,00	12.911,42	4.066,83	1.722,05	5.788,88			7.122,54		
	Totale V.E. 1	12.911,42	0,00	0,00	12.911,42	4.066,83	1.722,05	5.788,88			7.122,54		
3.07.003	VOCE ECONOMICA 3 - Proventi derivanti dalla prestazione di servizi												
3.07.003.0000	VOCE ECONOMICA 3 - Proventi derivanti dalla prestazione di servizi	0,00	528,53	0,00	528,53	528,53	0,00	528,53		0,00			
	PROVENTI DERIVANTI DALLA PRESTAZ. DI SERVIZI CERT.	36.151,98	30.000,00	0,00	66.151,98	39.700,94	26.451,04	66.151,98		0,00			
	Totale V.E. 3	36.151,98	30.528,53	0,00	66.680,51	40.229,47	26.451,04	66.680,51		0,00			
	Totale Categoria 7	49.063,40	30.528,53	0,00	79.591,93	44.296,30	28.173,09	72.469,39		1.152,84	8.275,38		

RENDICONTO FINANZIARIO ENTRATE - ESERCIZIO 2003

Parte B

CAPITOLO CODICE	GESTIONE DEI RESIDUI ATTIVI				GESTIONE DI CASSA				TOTALE DEI RESIDUI ATTIVI AL TERMINE DELL'ESERCIZIO		
	RESIDUI ALL'INIZIO DELL'ESERCIZIO	RISCOSSI	RIMASTI DA RISCUOTERE	TOTALI	VARIAZIONI		PREVISIONI	RISCOSSIONI		DIFFERENZE RISPETTO ALLE PREVISIONI	
					IN +	IN -				IN +	IN -
	13	14	15 (16 - 14)	16 (14 + 15)	17 (16 - 13)	18 (13 - 16)	19	20	21 (20 - 19)	22 (19 - 20)	23 (9 + 15)
3.07.001.0000											
C.S. 1	R. 944.00	R. 944.00	0.00	R. 944.00	0.00	0.00	21.855.42	13.010.83		R. 844.59	1.222.05
3.07.003											
C.S. 1	R. 944.00	R. 944.00	0.00	R. 944.00	0.00	0.00	21.855.42	13.010.83		R. 844.59	1.222.05
3.07.003.0000											
C.S. 1	0.00	0.00	0.00	0.00	0.00	0.00	528.53	528.53	0.00		0.00
3.07.003.0052											
C.S. 2	61.384.91	15.478.19	45.306.72	61.384.91	0.00	0.00	127.536.89	55.179.13		72.357.76	72.357.76
C.S. 3	61.384.91	15.478.19	45.306.72	61.384.91	0.00	0.00	128.065.42	55.702.66		72.357.76	72.357.76
C.S. 7	70.328.91	24.422.19	45.306.72	70.328.91	0.00	0.00	149.920.84	68.718.49		81.210.88	74.079.81

## RENDICONTO FINANZIARIO ENTRATE - ESERCIZIO 2003

CODICE	DESCRIZIONE	G E S T I O N E				D I				C O M P E T E N Z A			
		INIZIALI	P R E V I S I O N I		DEFINITIVE	S O M M E A C C E R T A T E		D I F F E R E N Z E R I S P E T T O A L L E P R E V I S I O N I					
			IN AUMENTO	IN DIMINUZIONE		RISCOSSE	RIMASTE DA RISCOUTERE	TOTALI ACCERTATI	IN +	IN -			
4	5 (7-4)	6 (4-7)	7 (4+5-6)	8	9 (10-8)	10 (8+9)	11 (10-7)	12 (7-10)					
3.08	CATEGORIA 8 - REDDITI E PROVENTI PATRIMONIALI												
3.08.001	VOCE ECONOMICA 1 - Affitto Immobili												
3.08.001.0000	VOCE ECONOMICA 1 - Affitto Immobili												
		2.035,44	0,00	0,00	2.035,44	1.362,86	0,00	1.362,86		672,58			
	Totale V.E. 1	2.035,44	0,00	0,00	2.035,44	1.362,86	0,00	1.362,86		672,58			
3.08.003	VOCE ECONOMICA 3 - Interessi attivi su mutui, depositi e conti correnti												
3.08.003.0000	VOCE ECONOMICA 3 - Interessi attivi su mutui, depositi e conti correnti												
		0,00	0,00	0,00	0,00	39,58	0,00	39,58		39,58			
	Totale V.E. 3	0,00	0,00	0,00	0,00	39,58	0,00	39,58		39,58			
	Totale Categoria 8	2.035,44	0,00	0,00	2.035,44	1.402,44	0,00	1.402,44		39,58			672,58









RENDICONTO FINANZIARIO ENTRATE - ESERCIZIO 2003

Parte A

CODICE	DESCRIZIONE	G E S T I O N E						D I				C O M P E T E N Z A		
		P R E V I S I O N I		V A R I A Z I O N I		D E F I N I T I V E	R I S C O S S E	R I M A S T E	T O T A L I	D I F F E R E N Z E				
		IN AUMENTO	IN DIMINUZIONE	IN AUMENTO	IN DIMINUZIONE					IN +	IN -			
4	5 (7-4)	6 (4-7)	7 (4+5-6)	8	9 (10-8)	10 (8+9)	11 (10-7)	12 (7-10)						
3.15.101.0000	VOCE ECONOMICA 1 - Finanziamenti MAF per spese in conto capitale	0,00	0,00	0,00	0,00	0,00	0,00	0,00	0,00	0,00				
3.15.101.0017	VOCE ECONOMICA 1 - Finanziamenti MAF per spese in conto capitale	0,00	90.062,28	0,00	90.062,28	45.031,14	45.031,14	90.062,28	0,00					
3.15.101.0077	Finanziamenti MIPA (Carro Freno)	0,00	0,00	0,00	0,00	0,00	0,00	0,00	0,00					
3.15.101.0083	FINANZIAMENTI MIPA PER SPESE IN CONTO CAPITALE (SIPRE)	0,00	0,00	0,00	0,00	0,00	0,00	0,00	0,00					
	Totale V.E. 1	0,00	90.062,28	0,00	90.062,28	45.031,14	45.031,14	90.062,28	0,00					
	Totale Categoria 15	0,00	90.062,28	0,00	90.062,28	45.031,14	45.031,14	90.062,28	0,00				0,00	
	Totale Titolo 5	0,00	90.062,28	0,00	90.062,28	45.031,14	45.031,14	90.062,28	0,00				0,00	

RENDICONTO FINANZIARIO ENTRATE - ESERCIZIO 2003

Parte B

CAPITOLO CODICE	GESTIONE DEI RESIDUI ATTIVI				GESTIONE DI CASSA				TOTALE DEI RESIDUI ATTIVI AL TERMINE DELL'ESERCIZIO		
	RESIDUI ALL'INIZIO DELL'ESERCIZIO	RISCOSSI	RIMASTI DA RISCUOTERE	TOTALI	VARIAZIONI		PREVISIONI	RISCOSSIONI		DIFFERENZE RISPETTO ALLE PREVISIONI	
					IN +	IN -				IN +	IN -
13	14	15 (16 - 14)	16 (14 + 15)	17 (16 - 13)	18 (13 - 16)	19	20	21 (20 - 19)	22 (19 - 20)	23 (9 + 15)	
5.15.001.0000											
C.S. 1	171.473,44	19.940,40	151.533,04	171.473,44	0,00	0,00	171.473,44	19.940,40	151.533,04	151.533,04	
5.15.001.0017											
I.C.S. 17	0,00	0,00	0,00	0,00	0,00	0,00	90.062,28	45.031,14	45.031,14	45.031,14	
5.15.001.0077											
I.C.S. 7	962,84	0,00	0,00	0,00	0,00	0,00	962,84	0,00	962,84	0,00	
5.15.001.0083											
C.S. 31	3.239.663,96	1.333.683,61	1.905.980,35	3.239.663,96	0,00	0,00	3.239.663,96	1.333.683,61	1.905.980,35	1.905.980,35	
C.V.F. 1	3.412.100,24	1.353.624,01	2.057.513,39	3.411.137,40	0,00	0,00	3.502.162,52	1.398.655,15	2.103.507,37	2.102.584,53	
C.Corr. fondiati	3.412.100,24	1.353.624,01	2.057.513,39	3.411.137,40	0,00	0,00	3.502.162,52	1.398.655,15	2.103.507,37	2.102.584,53	
C.M.6>5	3.412.100,24	1.353.624,01	2.057.513,39	3.411.137,40	0,00	0,00	3.502.162,52	1.398.655,15	2.103.507,37	2.102.584,53	



RENDICONTO FINANZIARIO ENTRATE - ESERCIZIO 2003

Parte B

CAPITOLO CODICE	GESTIONE DEI RESIDUI ATTIVI				GESTIONE DI CASSA				TOTALE DEI RESIDUI ATTIVI AL TERMINE DELL'ESERCIZIO		
	RESIDUI ALL'INIZIO DELL'ESERCIZIO	RISCOSSI	RIMASTI DA RISCUOTERE	TOTALI	VARIAZIONI		PREVISIONI	RISCOSSIONI		DIFFERENZE RISPETTO ALLE PREVISIONI	
					IN +	IN -				IN +	IN -
7	13	14	15 (16 - 14)	16 (14 + 15)	17 (16 - 13)	18 (13 - 16)	19	20	21 (20 - 19)	22 (19 - 20)	23 (9 + 15)
7.2:											
7.2.001											
7.22.001.0000											
I.C.S. 0	4.351,08	111,59	4.239,49	4.351,08	0,00	0,00	127.148,76	152.877,22	25.728,46		4.989,40
I.V.F. 1	4.351,08	111,59	4.239,49	4.351,08	0,00	0,00	127.148,76	152.877,22	25.728,46		4.989,40
7.22.002											
7.2.002.0000											
I.C.S. 0	186,72	58,64	0,00	58,64	0,00	-128,08	54.414,69	66.884,23	12.469,54		0,00
I.V.F. 2	186,72	58,64	0,00	58,64	0,00	-128,08	54.414,69	66.884,23	12.469,54		0,00
7.22.006											



RENDICONTO FINANZIARIO ENTRATE - ESERCIZIO 2003

Parte B

CAPITOLO C C D I C E	G E S T I O N E D E I R E S I D U I A T T I V I				G E S T I O N E D I C A S S A				TOTALE DEI RESIDUI ATTIVI AL TERMINE DELL'ESERCIZIO 23 (9 + 15)		
	RESIDUI ALL'INIZIO DELL'ESERCIZIO	RISCOSSI	RIMASTI DA RISCUOTERE	TOTALI	VARIAZIONI		PREVISIONI	RISCOSSIONI		DIFFERENZE RISPETTO ALLE PREVISIONI	
					IN +	IN -				IN +	IN -
	13	14	15 (16 - 14)	16 (14 + 15)	17 (16 - 13)	18 (13 - 16)	19	20	21 (20 - 19)	22 (19 - 20)	
7.22.006.0000											
I.C.F. 0	4.130,83	2.065,83	2.065,00	4.130,83	0,00	0,00	8.262,49	2.065,83		6.196,66	6.196,66
I.V.E. 8	4.130,83	2.065,83	2.065,00	4.130,83	0,00	0,00	8.262,49	2.065,83		6.196,66	6.196,66
7.22.007											
7.22.007.0074											
I.C.F. 7A	0,00	0,00	0,00	0,00	0,00	0,00	30.660,00	0,00		30.660,00	51.100,00
7.22.007.0082											
I.C.F. B2	0,00	0,00	0,00	0,00	0,00	0,00	14.550,00	0,00		14.550,00	24.250,00
I.V.E. 7	0,00	0,00	0,00	0,00	0,00	0,00	45.210,00	0,00		45.210,00	75.350,00
7.22.009											
7.22.009.0000											





## RENDICONTO FINANZIARIO ENTRATE - ESERCIZIO 2003

Parte B

CAPITOLO CODICE	GESTIONE DEI RESIDUI ATTIVI				GESTIONE DI CASSA				TOTALE DEI RESIDUI ATTIVI AL TERMINE DELL'ESERCIZIO 23 (9 + 15)		
	RESIDUI ALL'INIZIO DELL'ESERCIZIO	RISCOSSI	RIMASTI DA RISCUOTERE	TOTALI	VARIAZIONI		PREVISIONI	RISCOSSIONI		DIFFERENZE RISPETTO ALLE PREVISIONI	
					IN +	IN -				IN +	IN -
	13	14	15 (16 - 14)	16 (14 + 15)	17 (16 - 13)	18 (13 - 16)	19	20	21 (20 - 19)	22 (19 - 20)	23 (9 + 15)
L.C.S. 0	591.86	0.00	591.86	591.86	0.00	0.00	7.822.25	148.725.44	140.903.19		47.282.32
I.V.E. 9	591.86	0.00	591.86	591.86	0.00	0.00	7.822.25	148.725.44	140.903.19		47.282.32
Caliquota 22	9.260.49	2.236.06	6.896.15	9.132.41	0.00	-128.08	242.858.19	370.552.72	192.861.85	65.167.32	133.828.38
Ilir a 7	9.260.49	2.236.06	6.896.15	9.132.41	0.00	-128.08	242.858.19	370.552.72	192.861.85	65.167.32	133.828.38

RENDICONTO FINANZIARIO ENTRATE - ESERCIZIO 2003

Parte A

CODICE	DESCRIZIONE	G E S T I O N E						D I				C O M P E T E N Z A	
		P R E V I S I O N I		V A R I A Z I O N I		D E F I N I T I V E	R I S C O S S E	R I M A S T E	T O T A L I	D I F F E R E N Z E			
		INIZIALI	IN AUMENTO	IN DIMINUIZIONE	DA RISCOUOTERE					ACCERTATI	IN +	IN -	
4	5 (7-4)	6 (4-7)	7 (4+5-6)	8	9 (10-8)	10 (8+9)	11 (10-7)	12 (7-10)					
	<b>RIEPILOGO ENTRATE</b>												
	Totale Titolo 1	0,00	0,00	0,00	0,00	0,00	0,00	0,00	0,00	0,00	0,00	0,00	0,00
	Totale Titolo 2	728.188,28	821.936,22	0,00	1.550.124,50	1.195.270,27	361.585,67	1.556.855,94	8.283,55	1.552,11	8.283,55	1.552,11	1.552,11
	Totale Titolo 3	56.521,64	35.972,66	0,00	92.494,30	62.472,85	28.995,92	91.468,77	7.922,43	8.947,96	7.922,43	8.947,96	8.947,96
	Totale Titolo 4	0,00	0,00	0,00	0,00	0,00	0,00	0,00	0,00	0,00	0,00	0,00	0,00
	Totale Titolo 5	0,00	90.062,28	0,00	90.062,28	45.031,14	45.031,14	90.062,28	0,00	0,00	0,00	0,00	0,00
	Totale Titolo 6	0,00	0,00	0,00	0,00	0,00	0,00	0,00	0,00	0,00	0,00	0,00	0,00
	Totale Titolo 7	153.387,70	110.350,00	0,00	263.737,70	368.316,66	126.932,03	495.248,69	241.234,73	9.723,74	241.234,73	9.723,74	9.723,74
	<b>TOTALE TITOLI ENTRATE</b>	938.097,62	1.058.321,16	0,00	1.996.418,78	1.671.090,92	562.544,76	2.233.635,68	257.440,71	20.223,81	257.440,71	20.223,81	20.223,81
	AVANZO DI AMMINISTRAZIONE	1.941.755,21	147.913,27	0,00	2.089.668,48								
	<b>TOTALE ENTRATE</b>	2.879.852,83	1.206.234,43	0,00	4.086.087,26	1.671.090,92	562.544,76	2.233.635,68	257.440,71	20.223,81	257.440,71	20.223,81	20.223,81

RENDICONTO FINANZIARIO ENTRATE - ESERCIZIO 2003

Parte B

CAPITOL CODICE	GESTIONE DEI RESIDUI ATTIVI				GESTIONE DI CASSA				TOTALE DEI RESIDUI ATTIVI AL TERMINE DELL'ESERCIZIO	
	RESIDUI ALL'INIZIO DELL'ESERCIZIO	RISCOSSI	RIMASTI DA RISCUOTERE	TOTALI	VARIAZIONI		RISCOSSIONI	DIFFERENZE RISPETTO ALLE PREVISIONI		
					IN +	IN -		IN +		IN -
13	14	15 (16 - 14)	16 (14 + 15)	17 (16 - 13)	18 (13 - 16)	19	20	21 (20 - 19)	22 (19 - 20)	23 (9 + 15)
	0,00	0,00	0,00	0,00	0,00	0,00	0,00	0,00	0,00	0,00
0	1.646.626,87	746.703,71	874.187,65	1.620.891,36	0,00	-25.735,51	2.934.943,17	1.941.973,98	992.969,19	1.235.773,32
0	70.877,80	24.422,19	45.906,72	70.328,91	0,00	-548,89	188.936,87	86.895,04	102.041,83	74.902,64
0	0,00	0,00	0,00	0,00	0,00	0,00	0,00	0,00	0,00	0,00
0	3.412.100,24	1.353.624,01	2.057.513,39	3.411.137,40	0,00	-962,84	3.502.162,52	1.398.655,15	2.103.507,37	2.102.544,53
0	0,00	0,00	0,00	0,00	0,00	0,00	0,00	0,00	0,00	0,00
0	9.260,49	2.236,06	6.896,35	9.132,41	0,00	-128,08	242.858,19	370.552,72	127.694,53	133.828,38
0	5.138.865,40	2.126.985,97	2.984.504,11	5.111.490,08	0,00	-27.375,32	6.868.900,75	3.798.076,89	3.070.823,86	3.547.048,87

RENDICONTO FINANZIARIO SPESE - ESERCIZIO 2003

Parte A

CODICE	DESCRIZIONE	G E S T I O N E				D I				C O M P E T E N Z A		
		INIZIALI	P R E V I S I O N I		DEFINITIVE	PAGATE	RIMASTE	TOTALI	D I F F E R E N Z E			
			IN AUMENTO	IN DIMINUZIONE					IN +	IN -		
	4	5 (7-4)	6 (4-7)	7 (4+5-6)	8	9 (10-8)	10 (8+9)	11 (10-7)	12 (7-10)			
	DISAVANZO DI AMMINISTRAZIONE	0,00	0,00	0,00	0,00							
	TITOLO I - SPESE CORRENTI											
1.01	CATEGORIA 1 - SPESE PER GLI ORGANI DELL'ENTE											
1.01.001	VOCE ECONOMICA 1 - Compensi al presidente											
1.01.001.0000	VOCE ECONOMICA 1 - Compensi al presidente											
		60.487,92	0,00	0,00	60.487,92	0,00	60.487,92	0,00	60.487,92	0,00		
	Totale V.E. 1	60.487,92	0,00	0,00	60.487,92	0,00	60.487,92	0,00	60.487,92	0,00		
1.01.003	VOCE ECONOMICA 3 - Compenso al componenti il Collegio Revisori Conti											
1.01.003.0000	VOCE ECONOMICA 3 - Compenso al componenti il Collegio Revisori Conti											
		6.817,23	0,00	770,00	6.047,23	3.021,24	6.047,23	3.025,99	6.047,23	0,00		
	Totale V.E. 3	6.817,23	0,00	770,00	6.047,23	3.021,24	6.047,23	3.025,99	6.047,23	0,00		

RENDICONTO FINANZIARIO SPESE - ESERCIZIO 2003

Parte B

CAPITOLO CODICE	GESTIONE DEI RESIDUI PASSIVI				GESTIONE DI CASSA				TOTALE DEI RESIDUI PASSIVI AL TERMINE DELL'ESERCIZIO 23 (9 + 15)					
	RESIDUI ALL'INIZIO DELL'ESERCIZIO 13	PAGATI 14	RIMASTI DA PAGARE 15 (16 - 14)	TOTALI 16 (14 + 15)	VARIAZIONI		PREVISIONI 19	PAGAMENTI 20		DIFFERENZE RISPETTO ALLE PREVISIONI				
					IN + 17 (16 - 13)	IN - 18 (13 - 16)				IN + 21 (20 - 19)	IN - 22 (19 - 20)			
1.01														
1.01.001														
1.01.001.0000														
T.C.S. 2	0.00	0.00	0.00	0.00	0.00	0.00	60.487.92	60.487.92	0.00	0.00	0.00	0.00	0.00	0.00
S.V.E. 1	0.00	0.00	0.00	0.00	0.00	0.00	60.487.92	60.487.92	0.00	0.00	0.00	0.00	0.00	0.00
1.01.003														
1.01.003.0000														
T.C.S. 0	0.00	0.00	0.00	0.00	0.00	0.00	6.047.23	3.021.24	3.025.99	0.00	0.00	3.025.99	3.025.99	3.025.99
S.V.E. 3	0.00	0.00	0.00	0.00	0.00	0.00	6.047.23	3.021.24	3.025.99	0.00	0.00	3.025.99	3.025.99	3.025.99











## BILANCIO DI PREVISIONE - ESERCIZIO 2003

CODICE	DESCRIZIONE	G E S T I O N E				D I				C O M P E T E N Z A			
		P R E V I S I O N I		V A R I A Z I O N I		D E F I N I T I V E		S O M M E		I M P E G N A T E		D I F F E R E N Z E	
		INIZIALI	IN AUMENTO	IN DIMINUZIONE	DEFINITIVE	PAGATE	DA PAGARE	TOTALI	IN +	IN -	RISPETTO ALLE PREVISIONI		
4	5 (7-4)	6 (4-7)	7 (4+5-6)	8	9 (10-8)	10 (8+9)	11 (10-7)	12 (7-10)					
		3.150,39	7.000,00	7.000,00	3.150,39	0,00	3.150,39	0,00	3.150,39	0,00			
1.02.001.0056	Stipendi al pers. Impiegatizio REGIONE CAMPANIA					6.216,00	6.216,00	0,00	6.216,00	0,00			
1.02.001.0065	Stipendi e assegni fissi Impiegati "Reg. Sicilia"												
		2.582,28	0,00	0,00	2.582,28	0,00	2.582,28	0,00	2.582,28	0,00			
1.02.001.0067	Stipendi al personale Impiegatizio (REGIONE LAZIO)												
		2.200,00	0,00	0,00	2.200,00	0,00	2.200,00	0,00	2.200,00	0,00			
1.02.001.0071	STIPENDI E ASSEGNI FISSI AL PERS. IMP. (DIFESA SUOLO)												
		11.070,25	0,00	0,00	11.070,25	5.055,71	5.055,71	0,00	5.055,71	0,00		6.014,54	
1.02.001.0072	STIPENDI AL PERS. IMPIEGATIZIO (DETASF)												
		22.207,65	0,00	2.106,60	20.101,05	20.101,05	20.101,05	0,00	20.101,05	0,00		0,00	

RENDICONTO FINANZIARIO SPESE - ESERCIZIO 2003

Parte B

CAPITOLO CODICE	GESTIONE DEI RESIDUI PASSIVI				GESTIONE DI CASSA				TOTALE DEI RESIDUI PASSIVI AL TERMINE DELL'ESERCIZIO 23 (9 + 15)	
	RESIDUI ALL'INIZIO DELL'ESERCIZIO 13	PAGATI 14	RIMASTI DA PAGARE 15 (16 - 14)	TOTALI 16 (14 + 15)	VARIAZIONI		PREVISIONI 19	DIFFERENZE RISPETTO ALLE PREVISIONI		
					IN + 17 (16 - 13)	IN - 18 (13 - 16)		IN + 20 (19 - 16)		IN - 21 (19 - 20)
I.C.S. 52	0.00	0.00	0.00	0.00	0.00	0.00	3.150.39	0.00	0.00	0.00
1.02.001.0056										
I.C.S. 56	0.00	0.00	0.00	0.00	0.00	0.00	6.216.00	0.00	0.00	0.00
1.02.001.0065										
I.C.S. 65	0.00	0.00	0.00	0.00	0.00	0.00	2.582.28	0.00	2.582.28	0.00
1.02.001.0067										
I.C.S. 67	0.00	0.00	0.00	0.00	0.00	0.00	2.200.00	0.00	0.00	0.00
1.02.001.0071										
I.C.S. 74	0.00	0.00	0.00	0.00	0.00	0.00	11.070.25	0.00	5.055.21	6.014.54
1.02.001.0072										
I.C.S. 72	0.00	0.00	0.00	0.00	0.00	0.00	20.101.05	0.00	20.101.05	0.00

## RENDICONTO FINANZIARIO SPESE - ESERCIZIO 2003

CODICE	DESCRIZIONE	GESTIONE					DI			COMPETENZA		
		INIZIALI	PREVISIONI		DEFINITIVE	SOMME IMPEGNATE		DIFFERENZE				
			IN AUMENTO	IN DIMINUZIONE		PAGATE	RIMASTE DA PAGARE	TOTALI IMPEGNATI	IN +	IN -		
4	5 (7-4)	6 (4-7)	7 (4+5-6)	8	9 (10-8)	10 (8+9)	11 (10-7)	12 (7-10)				
1.02.001.0074	Stipendi ed altri assegni fissi personale impiegatizio "Progetto PANACEA"	0,00	13.440,00	0,00	13.440,00	2.227,45	0,00	2.227,45	11.212,55			
1.02.001.0083	Stipendi ed altri assegni fissi personale impiegatizio (SIPRE)											
1.02.001.0089	STIPENDI ED ALTRI ASSEGNI FISSI AL PERSONALE IMPIEGATIZIO (BANCO MOBILE)	138.926,91	69.200,00	0,00	208.126,91	168.440,93	583,26	169.024,19	39.102,72			
		14.098,77	27.785,96	1.658,63	40.236,10	22.573,47	80,55	22.654,02	17.582,08			
	<b>Totale V.E. 1</b>	245.203,24	173.403,22	12.265,23	406.341,23	274.053,03	20.254,03	294.307,06	112.034,17			
1.02.002	VOCE ECONOMICA 2 - Stipendi ed altri assegni al personale operato											
1.02.002.0000	VOCE ECONOMICA 2 - Stipendi ed altri assegni al personale operato	188.506,76	53.799,15	0,00	242.305,91	236.753,60	0,00	236.753,60	5.552,31			



RENDICONTO FINANZIARIO SPESE - ESERCIZIO 2003

Parte A

CODICE	DESCRIZIONE	G E S T I O N E						D I				C O M P E T E N Z A		
		INIZIALI	P R E V I S I O N I		DEFINITIVE	S O M M E I M P E G N A T E		TOTALI	D I F F E R E N Z E		IN +	IN -	12 (7 - 10)	
			IN AUMENTO	IN DIMINUZIONE		P A G A T E	R I M A S T E		I N +	I N -				
														5 (7 - 4)
1.02.002.0011	STIPENDI ED ALTRI ASSEGNI AL PERSONALE OPERAIO ARSIAL (BIOCCA)	0,00	1.593,00	0,00	1.593,00	0,00	1.593,00	0,00	1.593,00	0,00		0,00		
1.02.002.0014	STIPENDI E ALTRI ASSEGNI AL PERŞ. OPERAIO DETASF	0,00	7.650,00	0,00	7.650,00	0,00	0,00	0,00	0,00	0,00		7.650,00		
1.02.002.0015	STIPENDI E ASSEGNI AL PERSONALE OPERAIO REGIONE LOMBARDIA	0,00	2.306,20	0,00	2.306,20	0,00	0,00	0,00	0,00	0,00		2.306,20		
1.02.002.0016	VOCE ECONOMICA 2 - Stipendi ed altri assegni al personale operato	0,00	2.328,00	0,00	2.328,00	0,00	0,00	0,00	0,00	0,00		2.328,00		
1.02.002.0050	Stipendi e assegni al personale operato (SAGIT)	8.649,02	780,00	0,00	9.429,02	0,00	9.375,16	0,00	9.375,16	0,00		53,86		







## RENDICONTO FINANZIARIO SPESE - ESERCIZIO 2003

Parte B

CAPILOLO	GESTIONE DEI RESIDUI PASSIVI				GESTIONE DI CASSA				TOTALE DEI RESIDUI PASSIVI AL TERMINE DELL'ESERCIZIO 23 (9 + 15)		
	RESIDUI ALL'INIZIO DELL'ESERCIZIO	PAGATI	RIMASTI DA PAGARE	TOTALI	VARIAZIONI		PREVISIONI	PAGAMENTI		DIFFERENZE RISPETTO ALLE PREVISIONI	
					IN +	IN -				IN +	IN -
CODICE	13	14	15 (16 - 14)	16 (14 + 15)	17 (16 - 13)	18 (13 - 16)	19	20	21 (20 - 19)	22 (19 - 20)	
1.02.002.0052											
I.C.S. 52	0.00	0.00	0.00	0.00	0.00	0.00	21.931.77	19.015.63		4.896.14	0.00
1.02.002.0072											
I.C.S. 72	0.00	0.00	0.00	0.00	0.00	0.00	3.946.35	3.946.35		0.00	0.00
1.02.002.0083											
I.C.S. 83	0.00	0.00	0.00	0.00	0.00	0.00	9.500.00	9.500.00		0.00	0.00
1.02.002.0093											
I.C.S. 93	0.00	0.00	0.00	0.00	0.00	0.00	0.00	0.00		0.00	0.00
I.V.E. 7	0.00	0.00	0.00	0.00	0.00	0.00	299.990.25	280.203.74		19.786.51	0.00
1.02.003											

RENDICONTO FINANZIARIO SPESE - ESERCIZIO 2003

Parte A

CODICE	DESCRIZIONE	G E S T I O N E						D I				C O M P E T E N Z A		
		INIZIALI	P R E V I S I O N I		DEFINITIVE	S O M M E I M P E G N A T E		TOTALI	D I F F E R E N Z E R I S P E T T O A L L E P R E V I S I O N I					
			IN AUMENTO	IN DIMINUZIONE		PAGATE	RIMASTE DA PAGARE		IN +	IN -				
4	5 (7 - 4)	6 (4 - 7)	7 (4 + 5 - 6)	8	9 (10 - 8)	10 (8 + 9)	11 (10 - 7)	12 (7 - 10)						
1.02.003.0000	VOCE ECONOMICA 3 - Compensi per lavoro straordinario al personale impiegatizio	2.582,28	0,00	0,00	2.582,28	0,00	2.582,28	0,00	0,00					
1.02.003.0014	COMPENSO X LAVORO STRAORDINARIO DETASF	0,00	332,00	0,00	332,00	0,00	0,00	0,00	0,00			332,00		
1.02.003.0049	Compensi per lavoro straordinario al pers. impiegatizio (Pianta Officiali)	516,46	0,00	459,25	57,21	57,21	57,21	0,00	57,21	0,00	0,00	0,00		
1.02.003.0052	Compensi per lavoro straordinario al personale impiegatizio (CERTIFICAZIONI)	0,00	1.164,90	1.164,90	0,00	0,00	0,00	0,00	0,00			0,00		
1.02.003.0056	Compensi per lavoro straordinario al pers. impiegatizio (REGIONE CAMPANIA)	500,00	0,00	0,00	500,00	0,00	12,13	0,00	12,13	0,00	12,13	487,87		



RENDICONTO FINANZIARIO SPESE - ESERCIZIO 2003

Parte A

CODICE	DESCRIZIONE	G E S T I O N E				D I				C O M P E T E N Z A		
		INIZIALI	P R E V I S I O N I		DEFINITIVE	PAGATE	RIMASTE DA PAGARE	TOTALI IMPEGNATI	D I F F E R E N Z E			
			IN AUMENTO	IN DIMINUZIONE					IN +	IN -		
4	5 (7-4)	6 (4-7)	7 (4+5-6)	8	9 (10-8)	10 (8+9)	11 (10-7)	12 (7-10)				
1.02.003.0067	Compensi per lavoro straordinario personale Impiegatizio (REGIONE LAZIO)	300,00	0,00	0,00	300,00	0,00	300,00	0,00				
1.02.003.0071	Compensi per lavoro straordinario al personale Impiegatizio (DIFESA SUOLO)	253,72	0,00	0,00	253,72	0,00	0,00	0,00				253,72
1.02.003.0072	COMPENSO X LAVORO STRAORDINARIO IMP.DETASF	516,46	1.383,85	691,93	1.208,38	0,00	1.124,85	0,00	1.124,85			83,53
1.02.003.0074	Compensi per lavoro straordinario personale Impiegatizio "Progetto PANACEA"	0,00	440,00	440,00	0,00	0,00	0,00	0,00	0,00			0,00
1.02.003.0083	Compensi per lavoro straordinario al pers. Imp. (SIPRE)	1.032,91	4.300,50	0,00	5.333,41	4.052,01	4.052,01	0,00	4.052,01			1.281,40



RENDICONTO FINANZIARIO SPESE - ESERCIZIO 2003

Parte A

CODICE	DESCRIZIONE	G E S T I O N E				D I			C O M P E T E N Z A		
		INIZIALI	P R E V I S I O N I		DEFINITIVE	S O M M E I M P E G N A T E		D I F F E R E N Z E R I S P E T T O A L L E P R E V I S I O N I			
			IN AUMENTO	IN DIMINUZIONE		PAGATE	RIMASTE DA PAGARE	TOTALI IMPEGNATI	IN +	IN -	
		5 (7-4)	6 (4-7)	7 (4+5-6)	8	9 (10-8)	10 (8+9)	11 (10-7)	12 (7-10)		
1.02.003.0089	COMPENSO STRAORDINARIO AL PERS. IMPIEGATIZIO (BANCO MOBILE)	154,94	677,61	832,55	499,86	0,00	499,86		332,69		
	<b>Totale V.E. 3</b>	5.856,77	8.298,86	11.399,55	8.628,34	0,00	8.628,34		2.771,21		
1.02.004	VOCE ECONOMICA 4 - Compensi per lavoro straordinario al personale operato										
1.02.004.0000	VOCE ECONOMICA 4 - Compensi per lavoro straordinario al personale operato	12.136,79	9.500,00	21.136,79	18.854,08	0,00	18.854,08		2.282,71		
1.02.004.0014	COMPENSO X LAVORO STRAORDINARIO OPERAI DETASF	0,00	230,00	230,00	0,00	0,00	0,00		230,00		
1.02.004.0050	COMPENSO LAVORO STRAORD. PERS. OP. SAGIT	1.200,05	0,00	1.200,05	1.190,89	0,00	1.190,89		9,16		





RENDICONTO FINANZIARIO SPESE - ESERCIZIO 2003

Parte A

CODICE	DESCRIZIONE	G E S T I O N E						D I				C O M P E T E N Z A		
		P R E V I S I O N I		V A R I A Z I O N I		D E F I N I T I V E		S O M M E I M P E G N A T E		D I F F E R E N Z E R I S P E T T O A L L E P R E V I S I O N I		IN +	IN -	
		INIZIALI	IN AUMENTO	IN DIMINUZIONE	PAGATE	DA PAGARE	TOTALI IMPEGNATI	IN +	IN -					
4	5 (7 - 4)	6 (4 - 7)	7 (4 + 5 - 6)	8	9 (10 - 8)	10 (8 + 9)	11 (10 - 7)	12 (7 - 10)						
1.02.004.0052	Compenso per lavoro straordinario al personale operato (CERTIFICAZIONI)	1.552,94	161,67	0,00	1.714,61	869,60	0,00	869,60						845,01
1.02.004.0083	compensi per lavoro straordinario al personale operato(SIPRE)	0,00	500,00	0,00	500,00	81,08	0,00	81,08						418,92
	<b>Totale V.E. 4</b>	14.889,78	10.391,67	500,00	24.781,45	20.995,65	0,00	20.995,65						3.785,80
1.02.005	VOCE ECONOMICA 5 - Indennita e rimborso spese di trasporto per missioni in territorio nazionale													
1.02.005.0000	VOCE ECONOMICA 5 - Indennita e rimborso spese di trasporto per missioni in territorio nazionale	10.329,06	14.095,51	0,00	24.424,57	13.748,92	1.601,50	15.350,42						9.074,15
1.02.005.0010	INDENNITA' X MISSIONI IN TERRITORIO NAZIONALE ARSIAL (VERANI)	0,00	700,00	0,00	700,00	0,00	700,00	700,00						0,00

# RENDICONTO FINANZIARIO SPESE - ESERCIZIO 2003

Parte B

CAPITOLO CCDICE	GESTIONE DEI RESIDUI PASSIVI					GESTIONE DI CASSA					TOTALE DEI RESIDUI PASSIVI AL TERMINE DELL'ESERCIZIO 23 (9 + 15)	
	RESIDUI ALL'INIZIO DELL'ESERCIZIO 13	PAGATI 14	RIMASTI DA PAGARE 15 (16 - 14)	VARIAZIONI		TOTALI 16 (14 + 15)	PREVISIONI 19	PAGAMENTI 20	DIFFERENZE RISPETTO ALLE PREVISIONI			
				IN + 17 (16 - 13)	IN - 18 (13 - 16)				IN + 21 (20 - 19)	IN - 22 (19 - 20)		
1.02.004.0052												
I.C.S. 52	0.00	0.00	0.00	0.00	0.00	1.214.61	869.60			845.01		0.00
1.02.004.0083												
I.C.S. 83	0.00	0.00	0.00	0.00	0.00	500.00	81.08			418.92		0.00
I.V.E. 4	0.00	0.00	0.00	0.00	0.00	24.781.45	20.995.65			3.785.80		0.00
1.02.005												
1.02.005.0000												
I.C.S. 0	1.215.58	904.40	311.18	0.00	1.215.58	25.640.15	14.651.32			10.988.83		1.912.68
1.02.005.0010												
I.C.S. 10	0.00	0.00	0.00	0.00	0.00	700.00	0.00			700.00		700.00

## RENDICONTO FINANZIARIO SPESE - ESERCIZIO 2003

CAPITOLO	DESCRIZIONE	GESTIONE						DI				COMPETENZA		
		PREVISIONI		VARIAZIONI		DEFINITIVE	SOMME IMPEGNATE			DIFFERENZE				
		INIZIALI	IN AUMENTO	IN DIMINUZIONE	PAGATE		RIMASTE DA PAGARE	TOTALI IMPEGNATI	IN +	IN -				
						4					5 (7-4)	6 (4-7)	7 (4+5-6)	8
1.02.005.0012	INDENNITA' X MISS. IN TERRITORIO NAZIONALE LISTE VARIETALI	0,00	3.000,00	0,00	3.000,00	0,00	0,00	0,00	0,00	0,00	0,00	0,00	0,00	3.000,00
1.02.005.0013	INDENNITA' X MISS. IN TERRITORIO NAZIONALE RI. SELV. ITALIA	0,00	10.000,00	0,00	10.000,00	0,00	87,39	87,39	0,00	87,39	87,39	0,00	0,00	9.912,61
1.02.005.0014	INDENNITA' X MISS. IN TERRITORIO NAZIONALE DETASF	0,00	4.500,00	0,00	4.500,00	0,00	0,00	0,00	0,00	0,00	0,00	0,00	0,00	4.500,00
1.02.005.0049	Indennita e rimborso spese di trasporto missioni in territorio nazionale (Piante Officiali)	8.263,31	528,17	500,00	8.291,48	3.340,85	1.407,55	4.748,40	3.340,85	1.407,55	4.748,40	0,00	0,00	3.543,08
1.02.005.0050	Indennita rimborso missioni terr.naz.(CANAPA)	1.000,00	0,00	300,00	700,00	344,22	13,16	357,38	344,22	13,16	357,38	0,00	0,00	342,62

**RENDICONTO FINANZIARIO SPESE - ESERCIZIO 2003**

Parte B

CAPITOLO CODICE	GESTIONE DEI RESIDUI PASSIVI				GESTIONE DI CASSA				TOTALE DEI RESIDUI PASSIVI AL TERMINE DELL'ESERCIZIO 23 (9 + 15)		
	RESIDUI ALL'INIZIO DELL'ESERCIZIO 13	PAGATI 14	RIMASTI DA PAGARE 15 (16 - 14)	TOTALI 16 (14 + 15)	VARIAZIONI		PREVISIONI 19	PAGAMENTI 20		DIFFERENZE RISPETTO ALLE PREVISIONI	
					IN + 17 (16 - 13)	IN - 18 (13 - 16)				IN + 21 (20 - 19)	IN - 22 (19 - 20)
1.02.005.0012	0.00	0.00	0.00	0.00	0.00	0.00	1.500.00	0.00	1.500.00	0.00	
I.C.S. 12	0.00	0.00	0.00	0.00	0.00	0.00	1.500.00	0.00	1.500.00	0.00	
1.02.005.0013	0.00	0.00	0.00	0.00	0.00	0.00	3.000.00	0.00	3.000.00	87.19	
I.C.S. 13	0.00	0.00	0.00	0.00	0.00	0.00	3.000.00	0.00	3.000.00	87.19	
1.02.005.0014	0.00	0.00	0.00	0.00	0.00	0.00	2.500.00	0.00	2.500.00	0.00	
I.C.S. 14	0.00	0.00	0.00	0.00	0.00	0.00	2.500.00	0.00	2.500.00	0.00	
1.02.005.0049	0.00	0.00	0.00	0.00	0.00	0.00	8.231.48	3.340.85	4.950.63	1.407.55	
I.C.S. 49	0.00	0.00	0.00	0.00	0.00	0.00	8.231.48	3.340.85	4.950.63	1.407.55	
1.02.005.0050	0.00	0.00	0.00	0.00	0.00	0.00	700.00	344.22	355.78	13.16	
I.C.S. 50	0.00	0.00	0.00	0.00	0.00	0.00	700.00	344.22	355.78	13.16	

## RENDICONTO FINANZIARIO SPESE - ESERCIZIO 2003

CAPITOLO	DESCRIZIONE	GESTIONE						DI			COMPETENZA			DIFFERENZE RISPETTO ALLE PREVISIONI	
		PREVISIONI		VARIAZIONI		DEFINITIVE	SOMME IMPEGNATE		RIMASTE DA PAGARE	TOTALI IMPEGNATI	IN +	IN -	11 (10-7)	12 (7-10)	
		INIZIALI	IN AUMENTO	IN DIMINUIZIONE	PAGATE		TOTALI								
CCDICE		4	5 (7-4)	6 (4-7)	7 (4+5-6)	8	9 (10-8)	10 (8+9)	11 (10-7)	12 (7-10)					
1.02.005.0052	Indennità rimborso spese trasporto missioni ter. nazionale (CERTIFICAZIONI)	4.389,88	4.332,48	1.000,00	7.722,36	7.565,97	0,00	7.565,97				156,39			
1.02.005.0055	Ind. rimborso spese trasporto per missioni in territorio nazionale (ARSIA)	0,00	0,00	0,00	0,00	0,00	0,00	0,00			0,00				
1.02.005.0056	Indennità e rimborso spese trasporto missioni ter.nazionale (REGIONE CAMPANIA)	1.800,00	0,00	0,00	1.800,00	880,52	622,57	1.503,09				296,91			
1.02.005.0058	Indennità e rimborso spese di trasporto per missioni nazionali "Progetto Coniglio"	0,00	995,42	0,00	995,42	0,00	302,70	302,70				692,72			
1.02.005.0065	Indennità rimborso miss.ter.naz. "Reg. Sicilia"	2.065,83	69,35	0,00	2.135,18	0,00	0,00	0,00				2.135,18			

RENDICONTO FINANZIARIO SPESE - ESERCIZIO 2003

Parte B

CAPITOLO CODICE	GESTIONE DEI RESIDUI PASSIVI				GESTIONE DI CASSA				TOTALE DEI RESIDUI PASSIVI AL TERMINE DELL'ESERCIZIO		
	RESIDUI ALL'INIZIO DELL'ESERCIZIO	PAGATI	RIMASTI DA PAGARE	TOTALI	VARIAZIONI		PREVISIONI	PAGAMENTI		DIFFERENZE RISPETTO ALLE PREVISIONI	
					IN +	IN -				IN +	IN -
	13	14	15 (16 + 14)	16 (14 + 15)	17 (16 + 13)	18 (13 - 16)	19	20	21 (20 - 19)	22 (19 - 20)	23 (9 + 15)
1.02.105.0052											
I.C.S. 57	4.549,58	4.397,17	1.152,41	4.549,58	0,00	0,00	12.271,94	11.963,14		308,80	352,41
1.02.105.0055											
I.C.S. 58	1.156,94	75,63	0,00	75,63	0,00	81,31	156,94	75,63		81,31	0,00
1.02.105.0056											
I.C.S. 58	0,00	0,00	0,00	0,00	0,00	0,00	1.800,00	880,52		919,48	622,57
1.02.105.0058											
I.C.S. 58	0,00	0,00	0,00	0,00	0,00	0,00	995,42	0,00		995,42	302,70
1.02.105.0065											
I.C.S. 65	0,00	0,00	0,00	0,00	0,00	0,00	2.135,18	0,00		2.135,18	0,00

## RENDICONTO FINANZIARIO SPESE - ESERCIZIO 2003

CODICE	DESCRIZIONE	GESTIONE						DI				COMPETENZA		
		PREVISIONI		VARIAZIONI		DEFINITIVE	PAGATE	RIMASTE	TOTALI	DIFFERENZE		IN -		
		INIZIALI	IN AUMENTO	IN DIMINUZIONE	IN +					RISPETTO ALLE PREVISIONI				
		4	5 (7-4)	6 (4-7)	7 (4+5-6)	8	9 (10-8)	10 (8+9)	11 (10-7)	12 (7-10)				
1.02.015.0067	Indennità rimborso spese missioni in territorio nazionale (REGIONE LAZIO)	1.400,00	0,00	0,00	1.400,00	464,22	15,57	479,79			920,21			
1.02.015.0071	MISS. IN TERRITORIO NAZIONALE (DIFESA SUOLO)	10.845,59	0,00	0,00	10.845,59	861,19	96,96	958,15			9.887,44			
1.02.015.0072	MISSIONI IN TERRITORIO NAZIONALE (DETASF)	7.488,63	385,27	2.038,54	5.835,36	5.835,36	0,00	5.835,36		0,00				
1.02.015.0074	Indennità e rimborso spese di trasporto missioni nazionali "Progetto PANACEA"	0,00	5.000,00	0,00	5.000,00	0,00	953,68	953,68			4.046,32			
1.02.015.0075	INDENNITA' E RIMBORSO SPESE MISS. IN TERRITORIO NAZIONALE CANAPA	0,00	0,00	0,00	0,00	0,00	0,00	0,00		0,00				

## RENDICONTO FINANZIARIO SPESE - ESERCIZIO 2003

Parte B

CAPITOLO CODICE	GESTIONE DEI RESIDUI PASSIVI					GESTIONE DI CASSA				TOTALE DEI RESIDUI PASSIVI AL TERMINE DELL'ESERCIZIO 23 (9 + 15)
	RESIDUI ALL'INIZIO DELL'ESERCIZIO	PAGATI	RIMASTI DA PAGARE	VARIAZIONI		TOTALI	PREVISIONI	DIFFERENZE RISPETTO ALLE PREVISIONI		
				IN +	IN -			IN +	IN -	
13	14	15 (16 - 14)	16 (14 + 15)	17 (16 - 13)	18 (13 - 16)	19	20	21 (20 - 19)	22 (19 - 20)	
02.05.0067										
I.C.S. 1	0.00	0.00	0.00	0.00	0.00	1.400.00	464.22	935.78		15.57
02.05.0071										
I.C.S. 1	339.86	309.84	30.02	0.00	0.00	11.185.45	1.121.03	10.014.42		126.98
02.05.0072										
I.C.S. 2	654.71	654.71	0.00	0.00	0.00	6.490.07	6.490.07	0.00		0.00
02.05.0074										
I.C.S. 4	0.00	0.00	0.00	0.00	0.00	5.000.00	0.00	5.000.00		953.68
02.05.0075										
I.C.S. 5	425.73	213.00	0.00	0.00	0.00	425.73	233.00	192.73		0.00



RENDICONTO FINANZIARIO SPESE - ESERCIZIO 2003

Parte A

CODICE	DESCRIZIONE	GESTIONE						DI				COMPETENZA		
		INIZIALI	PREVISIONI		DEFINITIVE	SOMME IMPEGNATE		RIMASTE DA PAGARE	TOTALI IMPEGNATI	DIFFERENZE RISPETTO ALLE PREVISIONI				
			IN AUMENTO	IN DIMINUZIONE		PAGATE	PAGARE			IN +	IN -			
4	5 (7-4)	6 (4-7)	7 (4+5-6)	8	9 (10-8)	10 (8+9)	11 (10-7)	12 (7-10)						
1.02.005.0081	Indennita e rimborso spese di trasporto per miss. In territorio nazionale (RI.SELV.ITALIA)	0,00	0,00	0,00	0,00	0,00	0,00	0,00	0,00					
1.02.005.0082	Miss. nazionali "Nocciolo"	0,00	2.000,00	0,00	2.000,00	0,00	54,86	54,86				1.945,14		
1.02.005.0083	Indennita e rimb. spese di trasporto x miss. In territorio nazionale (SIPRE)	3.821,78	3.000,00	612,45	6.209,33	4.250,68	1.164,30	5.414,98				794,35		
1.02.005.0088	INDENNITA' E RIMB. SPESE DI TRASPORTO DI MISS. NAZIONALI (AGRICOLTURA)	7.000,00	434,00	53,49	7.380,51	5.509,37	1.019,33	6.528,70				851,81		
1.02.005.0093	MISSIONI IN TERRITORIO NAZIONALE (PARSIFAL)	2.577,88	4.974,24	4.819,30	2.732,82	280,91	0,00	280,91				2.451,91		

**RENDICONTO FINANZIARIO SPESE - ESERCIZIO 2003**
**Parte B**

CAPITOLO CODICE	GESTIONE DEI RESIDUI PASSIVI					GESTIONE DI CASSA				TOTALE DEI RESIDUI PASSIVI AL TERMINE DELL'ESERCIZIO 23 (9 + 15)			
	RESIDUI ALL'INIZIO DELL'ESERCIZIO 13	PAGATI 14	RIMASTI DA PAGARE 15 (16 - 14)	VARIAZIONI		TOTALI 16 (14 + 15)	PREVISIONI 19	PAGAMENTI 20	DIFFERENZE RISPETTO ALLE PREVISIONI				
				IN + 17 (16 - 13)	IN - 18 (13 - 16)				IN + 21 (20 - 19)		IN - 22 (19 - 20)		
1.02.05.0081													
C.S. 1	0.00	447.66	0.00	0.00	447.66	447.66	447.66	0.00	0.00	0.00	0.00	0.00	0.00
1.02.05.0082													
C.S. 2	0.00	0.00	0.00	0.00	0.00	2.000.00	0.00	2.000.00	0.00	2.000.00	2.000.00	0.00	54.86
1.02.05.0083													
C.S. 1	78.08	78.08	0.00	0.00	78.08	5.287.41	4.328.76	1.958.65	1.958.65	1.958.65	1.958.65	1.958.65	1.164.30
1.02.05.0088													
C.S. 2	0.00	0.00	0.00	0.00	0.00	7.360.51	5.509.37	1.871.14	1.871.14	1.871.14	1.871.14	1.871.14	1.019.33
1.02.05.0093													
C.S. 3	13.20	13.20	0.00	0.00	13.20	2.746.02	294.11	2.451.91	2.451.91	2.451.91	2.451.91	2.451.91	0.00







# RENDICONTO FINANZIARIO SPESE - ESERCIZIO 2003

Parte B

CAPITOLO CODICE	GESTIONE DEI RESIDUI PASSIVI						GESTIONE DI CASSA				TOTALE DEI RESIDUI PASSIVI AL TERMINE DELL'ESERCIZIO 23 (9 + 15)		
	RESIDUI ALL'INIZIO DELL'ESERCIZIO 13	PAGATI 14	RIMASTI DA PAGARE 15 (16 - 14)	VARIAZIONI		TOTALI 16 (14 + 15)	PREVISIONI 19	PAGAMENTI 20	DIFFERENZE RISPETTO ALLE PREVISIONI				
				IN + 17 (16 - 13)	IN - 18 (13 - 16)				IN + 21 (20 - 19)	IN - 22 (19 - 20)			
1.02.006.0000													
I.C.S. 0	0.00	0.00	0.00	0.00	0.00	0.00	22.640.57	1.879.10		20.761.47			1.085.47
1.02.006.0014													
I.C.S. 14	0.00	0.00	0.00	0.00	0.00	0.00	3.000.00	0.00		3.000.00			0.00
1.02.006.0050													
I.C.S. 50	0.00	0.00	0.00	0.00	0.00	0.00	300.00	0.00		300.00			0.00
1.02.006.0052													
I.C.S. 52	1.032.91	1.032.91	0.00	0.00	1.032.91	0.00	1.032.91	1.032.91		0.00			0.00
1.02.006.0053													
I.C.S. 53	0.00	0.00	0.00	0.00	0.00	0.00	312.69	0.00		312.69			0.00

## RENDICONTO FINANZIARIO SPESE - ESERCIZIO 2003

CODICE	DESCRIZIONE	G E S T I O N E						D I				C O M P E T E N Z A	
		P R E V I S I O N I		V A R I A Z I O N I		D E F I N I T I V E		S O M M E I M P E G N A T E		D I F F E R E N Z E R I S P E T T O A L L E P R E V I S I O N I			
		INIZIALI	IN AUMENTO	IN DIMINUZIONE	PAGATE	RIMASTE DA PAGARE	TOTALI IMPEGNATI	IN +	IN -				
4	5 (7-4)	6 (4-7)	7 (4+5-6)	8	9 (10-8)	10 (8+9)	11 (10-7)	12 (7-10)					
.02.106.0056	Indennità rimborso spese missioni in territorio nazionale (REGIONE CAMPANIA)	600,00	0,00	0,00	600,00	0,00	0,00	0,00	600,00				
.02.106.0071	MISS. ALL'ESTERO (DIFESA SUOLO)	3.373,37	0,00	0,00	3.373,37	0,00	0,00	0,00	3.373,37				
.02.106.0088	MISSIONI ALL'ESTERO (AGRICOLTURA)	0,00	1.600,00	0,00	1.600,00	1.600,00	0,00	0,00	1.600,00			0,00	
	<b>Totale V.E. 6</b>	9.137,94	7.500,00	2.200,00	14.837,94	3.479,10	1.085,47	4.564,57	10.273,37				
1.02.108	VOCE ECONOMICA 8 - Oneri previdenziali ed assistenziali a carico dell'ente												
.02.108.0000	VOCE ECONOMICA 8 - Oneri previdenziali ed assistenziali a carico dell'ente	72.263,15	18.600,00	0,00	90.863,15	79.357,22	11.151,65	90.508,87	354,28				

**RENDICONTO FINANZIARIO SPESE - ESERCIZIO 2003**

Parte B

CAPITOLO CODICE	GESTIONE DEI RESIDUI PASSIVI				GESTIONE DI CASSA				TOTALE DEI RESIDUI PASSIVI AL TERMINE DELL'ESERCIZIO 23 (9 + 15)		
	RESIDUI ALL'INIZIO DELL'ESERCIZIO	PAGATI	RIMASTI DA PAGARE	TOTALI	VARIAZIONI		PREVISIONI	PAGAMENTI		DIFFERENZE RISPETTO ALLE PREVISIONI	
					IN +	IN -				IN +	IN -
13	14	15 (16 - 14)	16 (14 + 15)	17 (16 - 13)	18 (13 - 16)	19	20	21 (20 - 19)	22 (19 - 20)	23 (9 + 15)	
1.02.06.0056											
C.S. 9	0.00	0.00	0.00	0.00	0.00	600.00	0.00	0.00	600.00	0.00	
1.02.06.0071											
C.S. 1	0.00	0.00	0.00	0.00	0.00	2.065.83	0.00	0.00	2.065.83	0.00	
1.02.06.0088											
C.S. 8	138.21	138.21	0.00	138.21	0.00	1.738.21	1.738.21	0.00	1.738.21	0.00	
T.V.E.	1.171.12	1.171.12	0.00	1.171.12	0.00	31.650.21	4.650.22		27.039.99	1.085.47	
1.02.06.008											
1.02.08.0000											
C.S. 1	2.521.41	2.199.51	321.90	2.521.41	0.00	93.386.56	81.556.73		11.829.83	11.475.55	











## RENDICONTO FINANZIARIO SPESE - ESERCIZIO 2003

CODICE	DESCRIZIONE	G E S T I O N E						D I				C O M P E T E N Z A		
		INIZIALI	P R E V I S I O N I		DEFINITIVE	PAGATE	RIMASTE	TOTALI	D I F F E R E N Z E		IN -			
			IN AUMENTO	IN DIMINUZIONE					IN +	IN -				
		4	5 (7-4)	6 (4-7)	7 (4+5-6)	8	9 (10-8)	10 (8+9)	11 (10-7)	12 (7-10)				
1.02.108.0067	Oneri prev.li ass.li (REGIONE LAZIO)	637,00	0,00	0,00	637,00	506,05	0,00	506,05			130,95			
1.02.108.0068	Oneri previdenziali ed assistenziali a carico del l'ente Laimburg													
1.02.108.0069	Oneri previdenziali ed assistenziali a carico del l'ente Regione Lazio	0,00	0,00	0,00	0,00	0,00	0,00	0,00			0,00			
1.02.108.0071	ONERI PREV.LI E ASS.LI (DIFESA SUOLO)	0,00	0,00	0,00	0,00	0,00	0,00	0,00			0,00			
1.02.108.0072	ONERI ASSISTENZ. E PREV.LI (DETASF)	5.210,88	0,00	0,00	5.210,88	1.305,79	0,00	1.305,79			3.905,09			
		5.681,03	0,00	765,83	4.915,20	4.915,20	0,00	4.915,20			0,00			

**RENDICONTO FINANZIARIO SPESE - ESERCIZIO 2003**

Parte B

CAPITOLO CODICE	GESTIONE DEI RESIDUI PASSIVI				GESTIONE DI CASSA				TOTALE DEI RESIDUI PASSIVI AL TERMINE DELL'ESERCIZIO 23 (9 + 15)		
	RESIDUI ALL'INIZIO DELL'ESERCIZIO 13	PAGATI 14	RIMASTI DA PAGARE 15 (16 - 14)	TOTALI 16 (14 + 15)	VARIAZIONI		PREVISIONI 19	PAGAMENTI 20		DIFFERENZE RISPETTO ALLE PREVISIONI	
					IN + 17 (16 - 13)	IN - 18 (13 - 16)				IN + 21 (20 - 19)	IN - 22 (19 - 20)
1.02.08.0067	0.00	0.00	0.00	0.00	0.00	0.00	637.00	506.05	130.95	0.00	
C.S.17	0.00	0.00	0.00	0.00	0.00	0.00	637.00	506.05	130.95	0.00	
1.02.08.0068	0.00	0.00	0.00	0.00	0.00	0.00	0.00	0.00	0.00	0.00	
C.S.18	0.00	0.00	0.00	0.00	0.00	0.00	0.00	0.00	0.00	0.00	
1.02.08.0069	9.77	9.77	0.00	9.77	0.00	0.00	9.77	9.77	0.00	0.00	
C.S.19	9.77	9.77	0.00	9.77	0.00	0.00	9.77	9.77	0.00	0.00	
1.02.08.0070	129.98	53.53	76.45	129.98	0.00	0.00	129.98	53.53	76.45	76.45	
C.S.20	129.98	53.53	76.45	129.98	0.00	0.00	129.98	53.53	76.45	76.45	
1.02.08.0071	0.00	0.00	0.00	0.00	0.00	0.00	0.00	0.00	0.00	0.00	
C.S.21	0.00	0.00	0.00	0.00	0.00	0.00	0.00	0.00	0.00	0.00	
1.02.08.0072	0.00	0.00	0.00	0.00	0.00	0.00	5.210.88	1.305.79	3.905.09	0.00	
C.S.22	0.00	0.00	0.00	0.00	0.00	0.00	5.210.88	1.305.79	3.905.09	0.00	
1.02.08.0073	1.981.71	1.656.11	325.60	1.981.71	0.00	0.00	6.886.91	6.571.31	325.60	325.60	
C.S.23	1.981.71	1.656.11	325.60	1.981.71	0.00	0.00	6.886.91	6.571.31	325.60	325.60	

## RENDICONTO FINANZIARIO SPESE - ESERCIZIO 2003

CODICE	DESCRIZIONE	G E S T I O N E						D I			C O M P E T E N Z A		
		INIZIALI	P R E V I S I O N I		DEFINITIVE	PAGATE	RIMASTE	SOMME	IMPEGNATE	TOTALI	DIFFERENZE		
			IN AUMENTO	IN DIMINUZIONE							IN +	IN -	
4	5 (7-4)	6 (4-7)	7 (4+5-6)	8	9 (10-8)	10 (8+9)	11 (10-7)	12 (7-10)					
1.02.108.0074	Oneri previdenziali ed assistenziali a carico dell'Ente "Progetto PANACEA"	0,00	3.840,00	0,00	3.840,00	0,00	576,26	0,00	576,26			3.263,74	
1.02.108.0079	Oneri previd. e assistenziali a carico Ente "DannoMele anno 2003"	0,00	829,32	0,00	829,32	44,73	782,09		826,82			2,50	
1.02.108.0082	Oneri prev.li e ass.li "Nocciote"	0,00	975,48	0,00	975,48	0,00	975,44		975,44			0,04	
1.02.108.0083	oneri prev.li ed ass.li a carico ente (SIPRE)	38.204,90	20.820,00	0,00	59.024,90	726,55	47.953,50		48.680,05			10.344,85	
1.02.108.0088	ONERI PREVL.I E ASS.LI A CARICO ENTE (AGRICOLTURA)	3.839,71	625,85	780,00	3.685,56	0,00	3.275,07		3.275,07			410,49	

RENDICONTO FINANZIARIO SPESE - ESERCIZIO 2003

Parte B

CAPITOLO CODICE	GESTIONE DEI RESIDUI PASSIVI				GESTIONE DI CASSA				TOTALE DEI RESIDUI PASSIVI AL TERMINE DELL'ESERCIZIO 23 (9 + 15)		
	RESIDUI ALL'INIZIO DELL'ESERCIZIO	PAGATI	RIMASTI DA PAGARE	TOTALI	VARIAZIONI		PREVISIONI	PAGAMENTI		DIFFERENZE RISPETTO ALLE PREVISIONI	
					IN +	IN -				IN +	IN -
13	14	15 (16 - 14)	16 (14 + 15)	17 (16 - 13)	18 (13 - 16)	19	20	21 (20 - 19)	22 (19 - 20)	23 (9 + 15)	
.02.008.0074											
C.S. 74	0.00	0.00	0.00	0.00	0.00	3.840.00	576.26		1.263.74	0.00	
.02.008.0079											
C.S. 79	0.00	0.00	0.00	0.00	0.00	829.32	782.08		47.23	44.73	
.02.008.0082											
C.S. 82	0.00	0.00	0.00	0.00	0.00	975.48	975.44		0.04	0.00	
.02.008.0083											
C.S. 83	888.99	654.55	234.44	888.99	0.00	59.913.89	48.608.05		11.305.84	960.99	
.02.008.0088											
C.S. 88	0.00	0.00	0.00	0.00	0.00	1.685.56	1.275.07		410.49	0.00	







## BENDICONTI FINANZIARIO SPESE - ESERCIZIO 2003

CODICE	DESCRIZIONE	GESTIONE						DI			COMPETENZA		
		PREVISIONI		VARIAZIONI		DEFINITIVE	SOMME IMPEGNATE		DIFFERENZE		IN +	IN -	
		INIZIALI	IN AUMENTO	IN DIMINUIZIONE	PAGATE		RIMASTE DA PAGARE	TOTALI IMPEGNATI	RISPETTO ALLE PREVISIONI				
4	5 (7-4)	6 (4-7)	7 (4+5-6)	8	9 (10-8)	10 (8+9)	11 (10-7)	12 (7-10)					
1.02.010.0000	VOCE ECONOMICA 10 - Corsi per il personale e partecipazione alle spese per corsi indetti da Istituz. ed amministr. varie	1.032,91	1.721,57	2.754,48	0,00	0,00	0,00	0,00	0,00				
1.02.010.0083	Corsi per il pers. e partecipaz. alle spese per corsi indetti da enti Istituz. ed amministr. varie (SIPRE)	4.648,11	0,00	3.248,11	1.400,00	1.400,00	0,00	0,00	1.400,00				
	Totale V.E. 10	5.681,02	1.721,57	6.002,59	1.400,00	1.400,00	0,00	0,00	1.400,00				
	Totale Categoria 2	698.771,84	432.124,09	38.924,22	1.091.971,71	793.541,25	44.205,94	837.747,19	0,00	254.224,52			
04	CATEGORIA 4 - SPESE PER L'ACQUISTO DI BENI DI CONSUMO E DI SERVIZI												
04.02	VOCE ECONOMICA 2 - Spese per acqua gas energia elettrica												
04.02.0000	VOCE ECONOMICA 2 - Spese per acqua gas energia elettrica	16.784,85	0,00	2.621,50	14.163,35	13.961,80	201,55	14.163,35	0,00				

# RENDICONTO FINANZIARIO SPESE - ESERCIZIO 2003

Parte B

CAPITOLO CODICE	G E S T I O N E  D E I  R E S I D U I  P A S S I V I				G E S T I O N E  D I  C A S S A				TOTALE DEI RESIDUI PASSIVI AL TERMINE DELL'ESERCIZIO		
	RESIDUI ALL'INIZIO DELL'ESERCIZIO	PAGATI	RIMASTI DA PAGARE	TOTALI	VARIAZIONI		PREVISIONI	PAGAMENTI		DIFFERENZE RISPETTO ALLE PREVISIONI	
					IN +	IN -				IN +	IN -
	13	14	15 (16 - 14)	16 (14 + 15)	17 (16 - 13)	18 (13 - 16)	19	20	21 (20 + 19)	22 (19 - 20)	23 (9 + 15)
1.02.010.0000											
I.C.S. n.	0.00	0.00	0.00	0.00	0.00	0.00	0.00	0.00	0.00	0.00	0.00
1.02.010.0083											
I.C.S. n.	2.400.00	2.400.00	0.00	2.400.00	0.00	0.00	3.800.00	3.800.00	0.00	0.00	0.00
I.V.E. n.	2.400.00	2.400.00	0.00	2.400.00	0.00	0.00	3.800.00	3.800.00	0.00	0.00	0.00
I.Categoria 2	21.242.19	17.811.94	3.156.21	20.968.15	0.00	-274.04	1.071.307.05	811.353.19	0.00	259.951.86	47.362.5
1.04											
1.04.002											
1.04.002.0000											
I.C.S. n.	376.88	376.88	0.00	376.88	0.00	0.00	14.540.23	14.338.68	0.00	201.55	201.55

## RENDICONTO FINANZIARIO SPESE - ESERCIZIO 2003

Parte A

CODICE	DESCRIZIONE	G E S T I O N E						D I				C O M P E T E N Z A	
		P R E V I S I O N I		V A R I A Z I O N I		D E F I N I T I V E	P A G A T E	R I M A S T E	T O T A L I	D I F F E R E N Z E			
		INIZIALI	IN AUMENTO	IN DIMINUZIONE	IN +					IN -			
		4	5 (7-4)	6 (4-7)	7 (4+5-6)	8	9 (10-8)	10 (8+9)	11 (10-7)	12 (7-10)			
1.04.002.0010	SPESE X ACQUA, GAS, ENERGIA ELETTRICA ARSIAL (VERANI)	0,00	756,67	0,00	756,67	756,67	0,00	756,67	0,00				
1.04.002.0012	SPESE X ACQUA GAS, ENERGIA ELETTRICA LISTE VARIETALI	0,00	500,00	0,00	500,00	250,00	250,00	500,00	0,00				
1.04.002.0013	SPESE X ACQUA GAS ENERGIA ELETTRICA RI SELV. ITALIA	0,00	3.000,00	0,00	3.000,00	2.943,81	56,19	3.000,00	0,00				
1.04.002.0014	SPESE ACQUA GAS, ENERGIA ELETTRICA DETASF	0,00	6.750,00	0,00	6.750,00	1.000,00	1.000,00	2.000,00	0,00			4.750,00	
1.04.002.0049	Spese acqua, gas, energia elettr.(Piante Offichail)	2.500,00	0,00	0,00	2.500,00	2.500,00	0,00	2.500,00	0,00				

# RENDICONTO FINANZIARIO SPESE - ESERCIZIO 2003

Parte B

CAPITOLO CODICE	G E S T I O N E  D E I  R E S I D U I  P A S S I V I				G E S T I O N E  D I  C A S S A				TOTALE DEI RESIDUI PASSIVI AL TERMINE DELL'ESERCIZIO	
	RESIDUI ALL'INIZIO DELL'ESERCIZIO	PAGATI	RIMASTI DA PAGARE	VARIAZIONI		PREVISIONI	PAGAMENTI	DIFFERENZE RISPETTO ALLE PREVISIONI		
				IN +	IN -			IN +		IN -
13	14	15 (16 - 14)	16 (14 + 15)	17 (16 - 13)	18 (13 - 16)	19	20	21 (20 - 19)	22 (19 - 20)	23 (9 + 15)
1.04.002.0010										
I.C.S. 10	0.00	0.00	0.00	0.00	0.00	756.67	756.67	0.00	0.00	0.00
1.04.002.0012										
I.C.S. 12	0.00	0.00	0.00	0.00	0.00	250.00	250.00	0.00	0.00	250.00
1.04.002.0013										
I.C.S. 13	0.00	0.00	0.00	0.00	0.00	2.000.00	2.943.81	943.81	0.00	56.00
1.04.002.0014										
I.C.S. 14	0.00	0.00	0.00	0.00	0.00	6.750.00	1.000.00	1.000.00	5.750.00	1.000.00
1.04.002.0049										
I.C.S. 49	0.00	0.00	0.00	0.00	0.00	2.500.00	2.500.00	0.00	0.00	0.00

## RENDICONTO FINANZIARIO SPESE - ESERCIZIO 2003

CODICE	DESCRIZIONE	G E S T I O N E						D I			C O M P E T E N Z A			DIFFERENZE RISPETTO ALLE PREVISIONI		
		P R E V I S I O N I		V A R I A Z I O N I		DEFINITIVE	PAGATE	RIMASTE DA PAGARE	TOTALI IMPEGNATI	IN +	IN -	11 (10-7)	12 (7-10)			
		INIZIALI	IN AUMENTO	IN DIMINUZIONE	7 (4+5-6)									8	9 (10-8)	10 (8+9)
4	5 (7-4)	6 (4-7)	7 (4+5-6)	8	9 (10-8)	10 (8+9)	11 (10-7)	12 (7-10)								
1.04.002.0052	Spese per acqua, gas, energia elettrica Cert.	516,46	2.000,00	1.000,00	1.536,46	1.116,16	400,30	1.516,46		0,00						
1.04.002.0066	SPESE PER ACQUA, GAS, ENERGIA ELETTRICA (PRAL) BIOMASSE															
1.04.002.0071	SPESE ENERGIA ELETTRICA ECC. (DIFESA SUOLO)	0,00	0,00	0,00	0,00	0,00	0,00	0,00		0,00						
1.04.002.0072	SPESE ACQUA, GAS, ENERGIA ELETTRICA (DETASF)	1.549,37	0,00	0,00	1.549,37	1.549,37	0,00	1.549,37		0,00	1.549,37				0,00	
1.04.002.0074	Spese per acqua, gas, energia elettrica "Progetto PANACEA"	3.697,55	0,00	0,00	3.697,55	3.682,78	0,00	3.682,78		0,00	3.682,78				14,77	
		0,00	400,00	150,00	250,00	250,00	0,00	250,00		0,00	250,00				0,00	

# RENDICONTO FINANZIARIO SPESE - ESERCIZIO 2003

Parte B

CAPITOLO CODICE	G E S T I O N E  D E I  R E S I D U I  P A S S I V I				G E S T I O N E  D I  C A S S A				TOTALE DEI RESIDUI PASSIVI AL TERMINE DELL'ESERCIZIO	
	RESIDUI ALL'INIZIO DELL'ESERCIZIO	PAGATI	RIMASTI DA PAGARE	V A R I A Z I O N I		PREVISIONI	PAGAMENTI	D I F F E R E N Z E R I S P E T T O  A L L E P R E V I S I O N I		
				IN +	IN -			IN +		IN -
13	14	15 (16 - 14)	16 (14 + 15)	17 (16 - 13)	18 (13 - 16)	19	20	21 (20 - 19)	22 (19 - 20)	23 (9 + 15)
1.04.002.0052										
I.C.S. 62	707,10	707,10	0,00	0,00	0,00	2.223,56	1.823,26	400,30	400,30	400,30
1.04.002.0066										
I.C.S. 66	535,69	535,69	0,00	0,00	0,00	535,69	535,69	0,00	0,00	0,00
1.04.002.0071										
I.C.S. 71	0,00	0,00	0,00	0,00	0,00	1.032,91	1.549,37	516,46	516,46	0,00
1.04.002.0072										
I.C.S. 72	0,00	0,00	0,00	0,00	0,00	3.697,55	3.682,78	14,77	14,77	0,00
1.04.002.0074										
I.C.S. 74	0,00	0,00	0,00	0,00	0,00	250,00	250,00	0,00	0,00	0,00



## RENDICONTO FINANZIARIO SPESE - ESERCIZIO 2003

CODICE	DESCRIZIONE	G E S T I O N E						D I			C O M P E T E N Z A		
		P R E V I S I O N I		V A R I A Z I O N I		D E F I N I T I V E	P A G A T E	R I M A S T E	T O T A L I	D I F F E R E N Z E			
		INIZIALI	IN AUMENTO	IN DIMINUIZIONE	IN +					IN -			
		4	5 (7-4)	6 (4-7)	7 (4+5-6)	8	9 (10-8)	10 (8+9)	11 (10-7)	12 (7-10)			
1.04.002.0079	Spese per acqua, gas, energia elettrica "Dannollele anno 2003"	0,00	1.500,00	0,00	1.500,00	807,12	692,88	1.500,00	0,00				
1.04.002.0082	Spese x acqua, gas, energia elettrica "Nocciolo"	0,00	500,00	0,00	500,00	500,00	0,00	500,00	0,00				
1.04.002.0083	spese per acqua, gas, energia elettrica (SIPRE)	9.812,68	0,00	0,00	9.812,68	9.812,68	0,00	9.812,68	0,00				
1.04.002.0089	SPESE X ACQUA, GAS, ENERGIA ELETTRICA (BANCO MOBILE)	112,80	0,00	0,00	112,80	112,80	0,00	112,80	0,00				
1.04.002.0091	Spese per acqua, gas, energia elettrica "Lista Varietal"	0,00	600,00	300,00	300,00	300,00	0,00	300,00	0,00				
	<b>Totale V.E. 2</b>	34.973,71	16.006,67	4.071,50	46.908,88	39.543,19	2.600,92	42.144,11	4.764,77				



## RENDICONTO FINANZIARIO SPESE - ESERCIZIO 2003

CAPITOLLO	GESTIONE						DI			COMPETENZA		
	DESCRIZIONE	PREVISIONI		DEFINITIVE	SOMME IMPEGNATE		RIMASTE DA PAGARE	TOTALI IMPEGNATI	DIFFERENZE RISPETTO ALLE PREVISIONI			
		INIZIALI	IN AUMENTO IN DIMINUZIONE		PAGATE	IMPEGNATI			IN +	IN -		
CODICE	4	5 (7-4)	6 (4-7)	7 (4+5-6)	8	9 (10-8)	10 (8+9)	11 (10-7)	12 (7-10)			
1.04.003	VOCE ECONOMICA 3 - Spese per il riscaldamento											
1.04.003.0000	VOCE ECONOMICA 3 - Spese per il riscaldamento	21.174,73	2.849,38	0,00	24.024,11	17.027,41	6.996,70	24.024,11	0,00			
1.04.003.0012	SPESE X RISCALDAMENTO LISTE VARIETALI	0,00	500,00	0,00	500,00	0,00	500,00	500,00	0,00			
1.04.003.0013	SPESE X RISCALDAMENTO RI. SELV. ITALIA											
1.04.003.0014	SPESE X RISCALDAMENTO DETASF	0,00	1.500,00	0,00	1.500,00	0,00	500,00	500,00		1.000,00		
1.04.003.0049	Spese per riscaldamento	0,00	6.750,00	0,00	6.750,00	0,00	1.000,00	1.000,00		5.750,00		
		2.500,00	0,00	0,00	2.500,00	1.000,00	500,00	1.500,00		1.000,00		

RENDICONTO FINANZIARIO SPESE - ESERCIZIO 2003

Parte 3

CAPITOLO CODICE	GESTIONE DEI RESIDUI PASSIVI				GESTIONE DI CASSA				TOTALE DEI RESIDUI PASSIVI AL TERMINI DELL'ESERCIZIO		
	RESIDUI ALL'INIZIO DELL'ESERCIZIO	PAGATI	RIMASTI DA PAGARE	TOTALI	VARIAZIONI		PREVISIONI	PAGAMENTI		DIFFERENZE RISPETTO ALLE PREVISIONI	
					IN +	IN -				IN +	IN -
13	14	15 (16 - 14)	16 (14 + 15)	17 (16 - 13)	18 (13 - 16)	19	20	21 (20 - 19)	22 (19 - 20)	23 (9 + 15)	
1.04.003											
1.04.003.0000											
I.C.S. 0	7.512,25	7.512,25	0,00	7.512,25	0,00	31.536,36	24.539,66	6.996,70		6.996,70	
1.04.003.0012											
I.C.S. 12	0,00	0,00	0,00	0,00	0,00	250,00	0,00	250,00		500,00	
1.04.003.0013											
I.C.S. 13	0,00	0,00	0,00	0,00	0,00	1.000,00	0,00	1.000,00		500,00	
1.04.003.0014											
I.C.S. 14	0,00	0,00	0,00	0,00	0,00	6.750,00	0,00	6.750,00		1.000,00	
1.04.003.0049											
I.C.S. 49	0,00	0,00	0,00	0,00	0,00	2.500,00	1.000,00	1.500,00		500,00	

## RENDICONTO FINANZIARIO SPESE - ESERCIZIO 2003

Parte A

CODICE	DESCRIZIONE	G E S T I O N E						D I				C O M P E T E N Z A		
		I N I Z I A L I		P R E V I S I O N I		D E F I N I T I V E	P A G A T E	R I M A S T E	T O T A L I	D I F F E R E N Z E		I N +	I N -	
		IN AUMENTO	IN DIMINUZIONE	IN AUMENTO	IN DIMINUZIONE					RISPETTO ALLE PREVISIONI				
	4	5 (7-4)	6 (4-7)	7 (4+5-6)	8	9 (10-8)	10 (8+9)	11 (10-7)	12 (7-10)					
1.04.003.0052	Spese per il riscaldamento	4.234,95	1.000,00	1.427,35	3.807,60	536,74	1.807,60					2.000,00		
1.04.003.0071	SPESE RISCALDAMENTO (DIFESA SUOLO)													
1.04.003.0072	SPESE PER IL RISCALDAMENTO (DETASF)	1.032,91	0,00	778,79	254,12	254,12	254,12			0,00				
1.04.003.0074	Spese per il riscaldamento "Progetto PANACEA"	2.069,84	0,00	0,00	2.069,84	0,00	2.069,84			0,00				
1.04.003.0075	spese per il riscaldamento (Canapa)	0,00	300,00	50,00	250,00	0,00	0,00			0,00		250,00		
1.04.003.0076	SPESE X IL RISCALDAMENTO	0,00	0,00	0,00	0,00	0,00	0,00			0,00				
		516,46	0,00	128,49	387,97	387,97	387,97			0,00		0,00		

# RENDICONTO FINANZIARIO SPESE - ESERCIZIO 2003

Parte E

CAPITOLO CODICE	G E S T I O N E  D E I  R E S I D U I  P A S S I V I					G E S T I O N E  D I  C A S S A				TOTALE DEI RESIDUI PASSIVI AL TERMINE DELL'ESERCIZIO 23 (9 + 15)
	RESIDUI ALL'INIZIO DELL'ESERCIZIO	PAGATI	RIMASTI DA PAGARE	VARIAZIONI		TOTALI	PREVISIONI	DIFFERENZE RISPETTO ALLE PREVISIONI		
				IN +	IN -			IN +	IN -	
13	14	15 (16 - 14)	16 (14 + 15)	17 (16 - 13)	18 (13 - 16)	19	20	21 (20 - 19)	22 (19 - 20)	
1.04.003.0052										
I.C.S. 52	3.861,33	3.861,33	0,00	0,00	0,00	7.668,93	5.132,19		2.536,74	536,74
1.04.003.0071										
I.C.S. 71	1.549,37	1.549,37	0,00	0,00	0,00	1.803,49	1.549,37		254,12	254,12
1.04.003.0072										
I.C.S. 72	1.549,37	1.549,37	0,00	0,00	0,00	3.619,21	3.619,21	0,00		0,00
1.04.003.0074										
I.C.S. 74	0,00	0,00	0,00	0,00	0,00	250,00	0,00		250,00	0,00
1.04.003.0075										
I.C.S. 75	1.549,37	1.549,37	0,00	0,00	0,00	1.549,37	1.549,37	0,00		0,00
1.04.003.0076										
I.C.S. 76	0,00	0,00	0,00	0,00	0,00	387,97	0,00		387,97	387,97

## RENDICONTO FINANZIARIO SPESE - ESERCIZIO 2003

CODICE	DESCRIZIONE	G E S T I O N E						D I			C O M P E T E N Z A		
		P R E V I S I O N I		V A R I A Z I O N I		DEFINITIVE	S O M M E I M P E G N A T E		TOTALI	D I F F E R E N Z E			
		INIZIALI	IN AUMENTO	IN DIMINUIZIONE	PAGATE		RIMASTE DA PAGARE	RISPETTO ALLE PREVISIONI		IN +	IN -		
4	5 (7-4)	6 (4-7)	7 (4+5-6)	8	9 (10-8)	10 (8+9)	11 (10-7)	12 (7-10)					
1.04.003.0083	spese per il riscaldamento	9.812,68	0,00	0,00	9.812,68	4.944,24	4.868,44	9.812,68	0,00				
1.04.003.0085	SPESE PER IL RISCALDAMENTO (f.selv.italia)												
		0,00	0,00	0,00	0,00	0,00	0,00	0,00	0,00				
1.04.003.0089	SPESE X IL RISCALDAMENTO (BANCO MOBILE)	1.549,37	0,00	0,00	1.549,37	0,00	249,37	249,37				1.300,00	
	Totale V.E. 3	42.890,94	12.899,38	2.384,63	53.405,69	26.312,35	15.793,34	42.105,69				11.300,00	
1.04.004	VOCE ECONOMICA 4 - Canoni vari (pulizia locali, vigilanza notturna, ecc,												
1.04.004.0000	VOCE ECONOMICA 4 - Canoni vari (pulizia locali, vigilanza notturna, ecc,	8.562,36	0,00	1.200,00	7.362,36	5.684,92	1.655,90	7.340,82				21,54	

RENDICONTO FINANZIARIO SPESE - ESERCIZIO 2003

Parte E

CAPITOLO CODICE	GESTIONE DEI RESIDUI PASSIVI				GESTIONE DI CASSA				TOTALE DEI RESIDUI PASSIVI AL TERMINE DELL'ESERCIZIO		
	RESIDUI ALL'INIZIO DELL'ESERCIZIO	PAGATI	RIMASTI DA PAGARE	TOTALI	VARIAZIONI		PREVISIONI	PAGAMENTI		DIFFERENZE RISPETTO ALLE PREVISIONI	
					IN +	IN -				IN +	IN -
	13	14	15 (16 - 14)	16 (14 + 15)	17 (16 - 13)	18 (13 - 16)	19	20	21 (20 - 19)	22 (19 - 20)	23 (9 + 15)
1.04.003.0083											
I.C.S. 83	0.00	0.00	0.00	0.00	0.00	0.00	14.756.92	4.944.24	9.812.68	4.868.44	
1.04.003.0085											
I.C.S. 85	698.86	619.56	0.00	619.56	0.00	-79.30	698.86	619.56	79.30	0.30	
1.04.003.0089											
I.C.S. 89	1.549.37	1.549.37	0.00	1.549.37	0.00	0.00	1.098.24	1.549.37	1.549.37	249.17	
I.V.E. 1	18.269.92	18.190.62	0.00	18.190.62	0.00	-79.30	75.869.85	44.502.87	31.366.88	15.791.44	
1.04.004											
1.04.004.0000											
I.C.S. 0	1.078.79	796.79	282.00	1.078.79	0.00	0.00	8.441.15	6.401.71	1.959.44	1.937.30	





## RENDICONTO FINANZIARIO SPESE - ESERCIZIO 2003

Parte E

CAPITOLO CODICE	GESTIONE DEI RESIDUI PASSIVI						GESTIONE DI CASSA				TOTALE DEI RESIDUI PASSIVI AL TERMINE DELL'ESERCIZIO
	RESIDUI ALL'INIZIO DELL'ESERCIZIO	PAGATI	RIMASTI DA PAGARE	TOTALI	VARIAZIONI		PREVISIONI	PAGAMENTI	DIFFERENZE RISPETTO ALLE PREVISIONI		
					IN +	IN -			IN +	IN -	
	13	14	15 (16 - 14)	16 (14 + 15)	17 (16 - 13)	18 (13 - 16)	19	20	21 (20 - 19)	22 (19 - 20)	23 (9 + 15)
1.04.004.0052											
I.G.S. 52	474,73	474,73	0,00	474,73	0,00	0,00	1.315,24	949,46		2.365,78	2.365,78
1.04.004.0079											
I.G.S. 79	0,00	0,00	0,00	0,00	0,00	0,00	0,00	0,00	0,00	0,00	0,00
I.V.E. 4	1.553,52	1.271,52	282,00	1.553,52	0,00	0,00	11.756,39	7.431,37		4.325,22	4.303,68
1.04.005											
1.04.005.0000											
I.G.S. 0	0,00	0,00	0,00	0,00	0,00	0,00	21.240,56	20.739,47		501,09	0,00
I.V.E. 5	0,00	0,00	0,00	0,00	0,00	0,00	21.240,56	20.739,47		501,09	0,00
1.04.006											

## RENDICONTO FINANZIARIO SPESE - ESERCIZIO 2003

CAPITOLO	DESCRIZIONE	GESTIONE						DI			COMPETENZA			DIFFERENZE RISPETTO ALLE PREVISIONI		
		PREVISIONI		VARIAZIONI		DEFINITIVE	SOMME IMPEGNATE		RIMASTE DA PAGARE	TOTALI IMPEGNATI	IN +		IN -			
		INIZIALI	IN AUMENTO	IN DIMINUIZIONE	PAGATE		DA PAGARE	11 (10-7)			12 (7-10)					
		4	5 (7-4)	6 (4-7)	7 (4+5-6)	8	9 (10-8)	10 (8+9)	11 (10-7)	12 (7-10)						
1.04.006.0000	VOCE ECONOMICA 6 - Spese postali, telegrafiche, telefoniche, spedizioni, svincoli, ecc.	12.394,97	4.500,00	4.500,00	12.394,97	8.648,15	3.746,82	12.394,97	0,00							
1.04.006.0013	SPESE TELEFONICHE RI. SELV. ITALIA	0,00	1.500,00	1.500,00	0,00	0,00	0,00	0,00	0,00							
1.04.006.0014	SPESE TELEFONICHE DETASF	0,00	6.750,00	0,00	6.750,00	440,50	559,50	1.000,00	5.750,00							
1.04.006.0049	Spese postali, telegrafiche, telefoniche, spedizioni, svincoli, ecc. (Piante Officinali)	2.500,00	0,00	0,00	2.500,00	1.969,41	530,59	2.500,00	0,00							
1.04.006.0052	Spese postali telefoniche e spedizioni Cert.	1.032,91	1.000,00	0,00	2.032,91	595,07	437,84	1.032,91	1.000,00							

RENDICONTO FINANZIARIO SPESE - ESERCIZIO 2003

Parte B

CAPITOLO CODICE	GESTIONE DEI RESIDUI PASSIVI				GESTIONE DI CASSA				TOTALE DEI RESIDUI PASSIVI AL TERMINE DELL'ESERCIZIO		
	RESIDUI ALL'INIZIO DELL'ESERCIZIO	PAGATI	RIMASTI DA PAGARE	TOTALI	VARIAZIONI		PREVISIONI	PAGAMENTI		DIFFERENZE RISPETTO ALLE PREVISIONI	
					IN +	IN -				IN +	IN -
	13	14	15 (16 - 14)	16 (14 + 15)	17 (16 - 13)	18 (13 - 16)	19	20	21 (20 - 19)	22 (19 - 20)	23 (9 + 15)
1.04.006.0000											
I.C.S. 0	4.778,78	661,48	4.117,30	4.778,78	0,00	0,00	12.171,25	9.309,63	7.864,12	7.864,12	7.864,12
1.04.006.0013											
I.C.S. 13	0,00	0,00	0,00	0,00	0,00	0,00	0,00	0,00	0,00	0,00	0,00
1.04.006.0014											
I.C.S. 14	0,00	0,00	0,00	0,00	0,00	0,00	6.750,00	440,50	6.309,50	6.309,50	6.309,50
1.04.006.0049											
I.C.S. 49	0,00	0,00	0,00	0,00	0,00	0,00	2.500,00	1.969,41	530,59	530,59	530,59
1.04.006.0052											
I.C.S. 52	0,00	0,00	0,00	0,00	0,00	0,00	2.032,91	595,07	1.437,84	1.437,84	1.437,84











## RENDICONTO FINANZIARIO SPESE - ESERCIZIO 2003

Parte A.

CAPITOLO	DESCRIZIONE	GESTIONE						DI			COMPETENZA		
		PREVISIONI		VARIAZIONI		DEFINITIVE	SOMME IMPEGNATE		DIFFERENZE		IN +	IN -	
		INIZIALI	IN AUMENTO	IN DIMINUIZIONE	PAGATE		RIMASTE DA PAGARE	TOTALI IMPEGNATI	RISPETTO ALLE PREVISIONI				
CODICE		4	5 (7-4)	6 (4-7)	7 (4+5-6)	8	9 (10-8)	10 (8+9)	11 (10-7)	12 (7-10)			
1.04.007.0000	VOCE ECONOMICA 7 - Spese per l'acquisto di pubblicazioni di frequente consultazione e per uso ufficio	1.291,14	0,00	0,00	1.291,14	208,25	305,00	513,25			777,89		
1.04.007.0080	Spese acquisto pubblicazioni di frequente consultazione e uso ufficio (C.R.A.)												
1.04.007.0089	SPESE PER L'ACQUISTO DI PUBBLICAZIONI DI FREQUENTE CONSULTAZIONE E PER USO UFF. (BANCO MOBILE)	0,00	0,00	0,00	0,00	0,00	0,00	0,00	0,00	0,00			
		258,23	0,00	0,00	258,23	0,00	0,00	0,00			258,23		
	Totale V.E. 7	1.549,37	0,00	0,00	1.549,37	208,25	305,00	513,25			1.036,12		
1.04.008	VOCE ECONOMICA 8 - Spese per stampa annali, monografie, bollettini, estratti, ecc.												
1.04.008.0000	VOCE ECONOMICA 8 - Spese per stampa annali, monografie, bollettini, estratti, ecc.	1.807,60	0,00	600,00	1.207,60	416,04	416,52	832,56			375,04		





# RENDICONTO FINANZIARIO SPESE - ESERCIZIO 2003

Parte E

CAPITOLO CODICE	G E S T I O N E  D E I  R E S I D U I  P A S S I V I				G E S T I O N E  D I  C A S S A				TOTALE DEI RESIDUI PASSIVI AL TERMINE DELL'ESERCIZIO 23 (9 + 15)		
	RESIDUI ALL'INIZIO DELL'ESERCIZIO	PAGATI	RIMASTI DA PAGARE	TOTALI	VARIAZIONI		PREVISIONI	PAGAMENTI		DIFFERENZE RISPETTO ALLE PREVISIONI	
					IN +	IN -				IN +	IN -
13	14	15 (16 - 14)	16 (14 + 15)	17 (16 - 13)	18 (13 - 16)	19	20	21 (20 - 19)	22 (19 - 20)	23 (9 + 15)	
1.04.008.0052											
I.C.S. 52	2.582,28	0,00	2.582,28	2.582,28	0,00	2.582,28	0,00	2.582,28	2.582,28	2.582,28	
1.04.008.0053											
I.C.S. 53	371,40	0,00	0,00	0,00	-371,40	371,40	0,00	371,40	371,40	0,00	
1.04.008.0069											
I.C.S. 68	124,61	0,00	124,61	124,61	0,00	124,61	0,00	124,61	124,61	124,61	
1.04.008.0070											
I.C.S. 70	20,66	0,00	0,00	0,00	0,00	20,66	0,00	20,66	20,66	0,00	
1.04.008.0073											
I.C.S. 73	112,36	96,68	0,00	96,68	0,00	112,36	96,68	15,68	15,68	0,00	

## RENDICONTO FINANZIARIO SPESE - ESERCIZIO 2003

CODICE	DESCRIZIONE	GESTIONE						DI				COMPETENZA		
		INIZIALI	PREVISIONI		DEFINITIVE	PAGATE	SOMME IMPEGNATE		RIMASTE DA PAGARE	TOTALI IMPEGNATI	DIFFERENZE RISPETTO ALLE PREVISIONI			
			IN AUMENTO	IN DIMINUZIONE			7 (4+5-6)	8			9 (10-8)	10 (8+9)	IN +	IN -
4	5 (7-4)	6 (4-7)	7 (4+5-6)	8	9 (10-8)	10 (8+9)	11 (10-7)	12 (7-10)						
1.04.008.0074	Spese per stampa annuali, monografie, bollettini "Progetto PANACEA"	0,00	2.900,00	1.900,00	1.000,00	0,00	0,00	0,00	0,00		1.000,00			
1.04.008.0083	spese per stampa annuali, monografie, bollettini estratti ecc.	10.329,14	0,00	10.329,14	0,00	0,00	0,00	0,00	0,00					
	<b>Totale V.E. 8</b>	12.136,74	2.900,00	12.829,14	2.207,60	416,04	416,52	832,56			1.375,04			
1.04.009	VOCE ECONOMICA 9 - Spese per l'acquisto di materiale di consumo economato													
1.04.009.0000	VOCE ECONOMICA 9 - Spese per l'acquisto di materiale di consumo economato	11.103,83	2.000,00	0,00	13.103,83	9.758,13	3.345,70	13.103,83	0,00					
1.04.009.0013	SPESE MATERIALE DI CONSUMO ECONOMATO RI. SELV. ITALIA	0,00	900,00	0,00	900,00	0,00	100,00	100,00			800,00			

RENDICONTO FINANZIARIO SPESE - ESERCIZIO 2003

Parte E

CAPITOLO CODICE	GESTIONE DEI RESIDUI PASSIVI				GESTIONE DI CASSA				TOTALE DEI RESIDUI PASSIVI AL TERMINE DELL'ESERCIZIO		
	RESIDUI ALL'INIZIO DELL'ESERCIZIO	PAGATI	RIMASTI DA PAGARE	TOTALI	VARIAZIONI		PREVISIONI	PAGAMENTI		DIFFERENZE RISPETTO ALLE PREVISIONI	
					IN +	IN -				IN +	IN -
	13	14	15 (16 - 14)	16 (14 + 15)	17 (16 - 13)	18 (13 - 16)	19	20	21 (20 - 19)	22 (19 - 20)	23 (9 + 15)
1.04.008.0074											
I.C.S. 7A	0.00	0.00	0.00	0.00	0.00	0.00	1.000.00	0.00	0.00	1.000.00	0.00
1.04.008.0083											
I.C.S. 8A	4.680.00	0.00	4.680.00	4.680.00	0.00	0.00	4.680.00	0.00	0.00	4.680.00	4.680.00
I.V.F. B	9.359.64	1.075.08	7.876.82	8.951.90	0.00	-407.74	11.567.24	1.491.12		10.076.12	8.281.24
1.04.009											
1.04.009.0000											
I.C.S. 0	3.064.60	2.201.35	442.84	2.684.19	0.00	-420.41	16.168.43	11.959.48		4.208.95	3.788.34
1.04.009.0013											
I.C.S. 1A	0.00	0.00	0.00	0.00	0.00	0.00	500.00	0.00	0.00	500.00	500.00



# RENDICONTO FINANZIARIO SPESE - ESERCIZIO 2003

Parte B

CAPITOLO CODICE	GESTIONE DEI RESIDUI PASSIVI					GESTIONE DI CASSA				TOTALE DEI RESIDUI PAS:IV AL TERMINE DELL'ESERCIZIO 23 (9 + 15)	
	RESIDUI ALL'INIZIO DELL'ESERCIZIO 13	PAGATI 14	RIMASTI DA PAGARE 15 (16 - 14)	VARIAZIONI		TOTALI 16 (14 + 15)	PREVISIONI 19	PAGAMENTI 20	DIFFERENZE RISPETTO ALLE PREVISIONI		
				IN + 17 (16 - 13)	IN - 18 (13 - 16)				IN + 21 (20 - 19)		IN - 22 (19 - 20)
1.04.009.0014	0.00		0.00	0.00	0.00	0.00	6.750.00	0.00	6.750.00	1.000.00	
I.C.S. 54											
1.04.009.0052											
I.C.S. 52	1.820.92	730.36	1.090.54	0.00	1.820.92	0.00	3.628.52	1.850.61	1.777.91	1.777.91	
1.04.009.0053											
I.C.S. 53	123.68	0.00	0.00	0.00	0.00	-123.68	123.68	0.00	123.68	0.00	
1.04.009.0056											
I.C.S. 56	0.00	0.00	0.00	0.00	0.00	0.00	400.00	0.00	400.00	268.87	
1.04.009.0065											
I.C.S. 65	0.00	0.00	0.00	0.00	0.00	0.00	208.21	0.00	208.21	0.00	



## RENDICONTO FINANZIARIO SPESE - ESERCIZIO 2003

CCDICE	DESCRIZIONE	G E S T I O N E						D I				C O M P E T E N Z A		
		INIZIALI	V A R I A Z I O N I		DEFINITIVE	PAGATE	RIMASTE	TOTALI	R I S P E T T O A L L E		IN +	IN -	D I F F E R E N Z E	
			IN AUMENTO	IN DIMINUZIONE					10 (8 + 9)	11 (10 - 7)				12 (7 - 10)
	4	5 (7 - 4)	6 (4 - 7)	7 (4 + 5 - 6)	8	9 (10 - 8)	10 (8 + 9)							
1.04.009.0066	Spese per acquisto mat.le per uso economato (PRAL) BIOMASSE													
		0,00	0,00	0,00	0,00	0,00	0,00	0,00	0,00					
1.04.009.0067	spese acquisto materiale economato "REGIONE LAZIO"													
		850,00	0,00	0,00	850,00	0,00	450,00	450,00				400,00		
1.04.009.0071	SPESE ACQ. MATERIALE CONSUMO ECONOMATO (DIFESA SUOLO)													
		2.094,29	0,00	0,00	2.094,29	0,00	594,29	594,29				1.500,00		
1.04.009.0072	SPESE ACQUISTO MATERIALE CONSUMO ECONOMATO DETASF													
		516,46	432,33	0,00	948,79	876,79	72,00	948,79				0,00		
1.04.009.0074	Spese per l'acquisto materiale consumo economato "Progetto PANACEA"													
		0,00	750,00	450,00	300,00	0,00	0,00	0,00				300,00		

## RENDICONTO FINANZIARIO SPESE - ESERCIZIO 2003

Parte B

CAPIITOLO CODICE	G E S T I O N E  D E I  R E S I D U I  P A S S I V I				G E S T I O N E  D I  C A S S A				TOTALE DEI RESIDUI PASSIVI AL TERMINE DELL'ESERCIZIO 23 (9 + 15)		
	RESIDUI ALL'INIZIO DELL'ESERCIZIO	PAGATI	RIMASTI DA PAGARE	TOTALI	VARIAZIONI		PREVISIONI	PAGAMENTI		DIFFERENZE RISPETTO ALLE PREVISIONI	
					IN +	IN -				IN +	IN -
13	14	15 (16 - 14)	16 (14 + 15)	17 (16 - 13)	18 (13 - 16)	19	20	21 (20 - 19)	22 (19 - 20)		
1.04.009.0066											
C.C.S. 66	130,66	130,66	130,66	0,00	0,00	130,66	130,66	0,00	0,00	0,00	
1.04.009.0067											
C.C.S. 67	0,00	0,00	0,00	0,00	0,00	850,00	0,00	850,00	850,00	450,00	
1.04.009.0071											
C.C.S. 71	78,39	78,39	78,39	0,00	0,00	2.172,68	78,39	2.094,29	2.094,29	594,29	
1.04.009.0072											
C.C.S. 72	79,20	79,20	79,20	0,00	0,00	1.027,99	955,69	72,00	72,00	72,00	
1.04.009.0074											
C.C.S. 74	0,00	0,00	0,00	0,00	0,00	300,00	0,00	300,00	300,00	0,00	

## RENDICONTO FINANZIARIO SPESE - ESERCIZIO 2003

CODICE	DESCRIZIONE	G E S T I O N E										D I			C O M P E T E N Z A		
		INIZIALI		P R E V I S I O N I				S O M M E I M P E G N A T E				D I F F E R E N Z E		R I S P E T T O A L L E		P R E V I S I O N I	
		4	5 (7-4)	V A R I A Z I O N I		7 (4+5-6)	8	9 (10-8)	10 (8+9)	11 (10-7)	12 (7-10)	IN +	IN -	D I F F E R E N Z E			
				IN AUMENTO	IN DIMINUZIONE									P A G A T E	R I M A S T E	T O T A L I	R I S P E T T O A L L E
		6 (4-7)															
1.04.109.0083	SPESE X ACQUISTO DI MATERIALE DI CONSUMO ECONOMATO (sipre)	5.681,03	0,00	0,00	5.681,03	546,76	5.134,27	5.681,03	0,00								
1.04.109.0089	SPESE X ACQUISTO DI MATERIALE DI CONSUMO ECONOMATO (BANCO MOBILE)	1.484,59	0,00	829,81	654,78	131,78	236,50	368,28						286,50			
1.04.109.0090	SPESE ACQUISTO MATERIALE CONS. ECONOMATO ROBOT	0,00	0,00	0,00	0,00	0,00	0,00	0,00						0,00			
	<b>Totale V.E. 9</b>	24.146,01	10.832,33	1.279,81	33.698,53	12.433,69	11.889,00	24.322,69						9.375,84			
1.04.10	VOCE ECONOMICA 10 - Spese per l'acquisto di materiale di consumo di carattere tecnico																
1.04.10.0000	VOCE ECONOMICA 10 - Spese per l'acquisto di materiale di consumo di carattere tecnico	12.394,97	1.800,00	0,00	14.194,97	7.119,64	6.549,21	13.668,85						526,12			

RENDICONTO FINANZIARIO SPESE - ESERCIZIO 2003

Parte B

CAPITOLO CODICE	GESTIONE DEI RESIDUI PASSIVI				GESTIONE DI CASSA				TOTALE DEI RESIDUI PASSIVI AL TERMINE DELL'ESERCIZIO 23 (9 + 15)		
	RESIDUI ALL'INIZIO DELL'ESERCIZIO 13	PAGATI 14	RIMASTI DA PAGARE 15 (16 - 14)	TOTALI 16 (14 + 15)	VARIAZIONI		PREVISIONI 19	PAGAMENTI 20		DIFFERENZE RISPETTO ALLE PREVISIONI	
					IN + 17 (16 - 13)	IN - 18 (13 - 16)				IN + 21 (20 - 19)	IN - 22 (19 - 20)
1.04.009.0083	911,42	138,00	273,42	911,42	0,00	0,00	5.592,45	684,76	5.907,69	5.907,69	
C.C.S. 83											
1.04.009.0089											
C.C.S. 89	0,00	0,00	0,00	0,00	0,00	0,00	654,78	111,78	523,00	523,00	236,50
1.04.009.0090											
C.C.S. 90	129,30	129,16	0,00	129,16	0,00	-0,14	129,30	129,16	0,14	0,14	0,00
1.04.010											
C.C.S. 9	6.398,17	3.487,14	2.306,80	5.793,94	0,00	-544,23	39.636,70	15.920,81	23.715,87	23.715,87	14.185,80
1.04.010.0000											
C.C.S. 1	6.379,58	2.823,16	3.556,42	6.379,58	0,00	0,00	20.574,55	9.942,80	10.631,75	10.631,75	10.105,63

## RENDICONTO FINANZIARIO SPESE - ESERCIZIO 2003

CODICE	DESCRIZIONE	GESTIONE						DI				COMPETENZA			
		INIZIALI	PREVISIONI		DEFINITIVE	SOMME IMPEGNATE		RIMASTE DA PAGARE	TOTALI IMPEGNATI	DIFFERENZE RISPETTO ALLE PREVISIONI					
			IN AUMENTO	IN DIMINUIZIONE		PAGATE	IMPEGNATI			IN +	IN -				
												5 (7-4)	6 (4-7)	7 (4+5-6)	8
1.04.010.0010	SPESE ACQUISTO MATERIALE DI CONSUMO TECNICO ARSIAL (VERANI)	0,00	300,00	0,00	300,00	0,00	300,00	0,00	300,00	0,00					
1.04.010.0012	SPESE MATERIALE DI CONSUMO TECNICO LISTE VARIETALI	0,00	500,00	0,00	500,00	0,00	0,00	0,00	0,00	0,00					500,00
1.04.010.0013	SPESE MATERIALE DI CONSUMO TECNICO RI. SELV. ITALIA	0,00	3.500,00	0,00	3.500,00	0,00	0,00	0,00	300,00	0,00	300,00				3.200,00
1.04.010.0014	SPESE MATERIALE DI CONSUMO TECNICO DETASF	0,00	35.850,00	0,00	35.850,00	0,00	0,00	6.350,00	6.350,00	0,00	6.350,00				29.500,00
1.04.010.0016	VOCE ECONOMICA 10 - Spese per l'acquisto di materiale di consumo di carattere tecnico	0,00	500,00	0,00	500,00	0,00	0,00	100,00	100,00	0,00	100,00				400,00









## RENDICONTO FINANZIARIO SPESE - ESERCIZIO 2003

Parte A

CODICE	DESCRIZIONE	G E S T I O N E				D I				C O M P E T E N Z A		
		INIZIALI	P R E V I S I O N I		DEFINITIVE	PAGATE	RIMASTE	TOTALI	D I F F E R E N Z E			
			IN AUMENTO	IN DIMINUZIONE					IN +	IN -		
	4	5 (7-4)	6 (4-7)	7 (4+5-6)	8	9 (10-8)	10 (8+9)	11 (10-7)	12 (7-10)			
1.04.010.0058	Spese per l'acquisto di materiale di consumo di carattere tecnico "Progetto Coniglio"	0,00	1.315,84	0,00	1.315,84	0,00	915,84	915,84			400,00	
1.04.010.0066	Spese acquisto materiale tecnico (PRAL) BIOMASSE	0,00	0,00	0,00	0,00	0,00	0,00	0,00	0,00			
1.04.010.0067	Spese acquisto materiale consumo tecnico REGIONE LAZIO	850,00	0,00	0,00	850,00	309,60	37,20	346,80			503,20	
1.04.010.0068	Spese per acquisto materiale di consumo tecnico	0,00	0,00	0,00	0,00	0,00	0,00	0,00	0,00			
1.04.010.0071	SPESE ACQ. MATERIALE CONSUMO TECNICO (DIFESA SUOLO)	716,51	865,19	0,00	1.581,70	1.581,70	0,00	1.581,70	0,00		0,00	

## RENDICONTO FINANZIARIO SPESE - ESERCIZIO 2003

Parte B

CAPITOLO CODICE	GESTIONE DEI RESIDUI PASSIVI				GESTIONE DI CASSA				TOTALE DEI RESIDUI PASSIVI AL TERMINE DELL'ESERCIZIO 23 (9 + 15)		
	RESIDUI ALL'INIZIO DELL'ESERCIZIO	PAGATI	RIMASTI DA PAGARE	TOTALI	VARIAZIONI		PREVISIONI	PAGAMENTI		DIFFERENZE RISPETTO ALLE PREVISIONI	
					IN +	IN -				IN +	IN -
13	14	15 (16 - 14)	16 (14 + 15)	17 (16 - 13)	18 (13 - 16)	19	20	21 (20 - 19)	22 (19 - 20)	23 (9 + 15)	
1.04.110.0058											
C.S. 58	0,00	0,00	0,00	0,00	0,00	1.315,84	0,00	1.315,84	1.315,84	915,84	
1.04.110.0066											
C.S. 58	513,10	495,35	0,00	495,35	-17,75	533,10	495,35		17,75	0,00	
1.04.110.0067											
C.S. 37	0,00	0,00	0,00	0,00	0,00	850,00	309,60	540,40		37,20	
1.04.110.0068											
C.S. 58	50,82	0,00	0,00	0,00	-50,82	50,82	0,00	50,82	50,82	0,00	
1.04.110.0071											
C.S. 41	2.024,85	830,48	1.194,37	2.024,85	0,00	3.606,55	2.412,18	1.194,37		1.194,37	

## RENDICONTO FINANZIARIO SPESE - ESERCIZIO 2003

CODICE	DESCRIZIONE	GESTIONE						DI				COMPETENZA		
		INIZIALI	VARIAZIONI		DEFINITIVE	PAGATE	RIMASTE DA PAGARE	TOTALI IMPEGNATI	DIFFERENZE RISPETTO ALLE PREVISIONI		IN +	IN -		
			IN AUMENTO	IN DIMINUZIONE					11 (10-7)	12 (7-10)				
	4	5 (7-4)	6 (4-7)	7 (4+5-6)	8	9 (10-8)	10 (8+9)	11 (10-7)	12 (7-10)					
1.04.010.0072	MATERIALE TECNICO (DETSF)	9.812,68	1.629,20	0,00	11.441,88	6.635,44	70,01	6.705,45			4.736,43			
1.04.010.0074	Spese per l'acquisto di materiale di consumo carattere tecnico "Progetto PANACEA"													
		0,00	2.000,00	0,00	2.000,00	0,00	800,00	800,00			1.200,00			
1.04.010.0076	SPESE PER L'ACQUISTO DI MATERIALE DI CARATTERE TECNICO (LISTE VARIETALI)													
		36,00	0,00	0,00	36,00	0,00	36,00	36,00			0,00			
1.04.010.0081	spese per acquisto di materiale di consumo carattere tecnico (RISELV.ITALIA)													
		0,00	0,00	0,00	0,00	0,00	0,00	0,00			0,00			
1.04.010.0082	Spese per acq. mat. consumo carattere tecnico "Nocciolo"													
		0,00	1.250,00	0,00	1.250,00	0,00	20,00	20,00			1.230,00			



## RENDICONTO FINANZIARIO SPESE - ESERCIZIO 2003

CODICE	DESCRIZIONE	G E S T I O N E						D I				C O M P E T E N Z A		
		INIZIALI	V A R I A Z I O N I		DEFINITIVE	PAGATE	RIMASTE	TOTALI	D I F F E R E N Z E		IN +	IN -	12 (7 - 10)	
			IN AUMENTO	IN DIMINUZIONE					RISPETTO ALLE PREVISIONI					
		4	5 (7-4)	6 (4-7)	7 (4+5-6)	8	9 (10-8)	10 (8+9)	11 (10-7)	12 (7-10)				
.04.110.0083	spese acquisto materiale di consumo di carattere tecnico	8.779,77	6.164,57	0,00	14.944,34	6.460,77	6.040,94	12.501,71				2.442,63		
.04.110.0084	SPESE ACQ. MATERIALE CONSUMO TECNICO (ZOOTECNIA)													
		0,00	0,00	0,00	0,00	0,00	0,00	0,00				0,00		
.04.110.0085	SPESE X ACQUISTO MATERIALI DI CONSUMO DI CARATTERE TECNICO (RI.SELV.ITALIA)													
		0,00	0,00	0,00	0,00	0,00	0,00	0,00				0,00		
.04.110.0089	SPESE DI MATERIALE DI CARATTERE TECNICO (BANCO MOBILE)	454,10	2.110,04	0,00	2.564,14	2.013,50	423,52	2.437,02				127,12		
.04.110.0090	SPESE ACQUISTO MAT. CONS. TECNICO ROBOT													
		0,00	0,00	0,00	0,00	0,00	0,00	0,00				0,00		



## RENDICONTO FINANZIARIO SPESE - ESERCIZIO 2003

Parte A

CODICE	DESCRIZIONE	GESTIONE						COMPETENZA				
		INIZIALI 4	PREVISIONI		DEFINITIVE 7 (4+5-6)	SOMME IMPEGNATE		DIFFERENZE RISPETTO ALLE PREVISIONI				
			IN AUMENTO 5 (7-4)	VARIAZIONI IN DIMINUZIONE 6 (4-7)		PAGATE 8	RIMASTE DA PAGARE 9 (10-8)	TOTALI IMPEGNATI 10 (8+9)	IN + 11 (10-7)	IN - 12 (7-10)		
											IN AUMENTO	IN DIMINUZIONE
1.04.10.0091	Spese acq. materiale consumo carattere tecnico "Liste Varievoli"	0,00	1.230,00	926,41	303,59	0,00	180,00	180,00				123,59
1.04.10.0093	SPESE MATERIALE TECNICO PARSIFAL											
1.04.10.0224	SPESE CONSUMO CARATTERE TECNICO (PRAL SCHEDA N. 5)	0,00	619,30	0,00	619,30	619,30	0,00	619,30				0,00
1.04.10.0232	SPESE CONSUMO CARATTERE TECNICO (PRAL SCHEDA N. 6)	0,00	0,00	0,00	0,00	0,00	0,00	0,00				0,00
1.04.10.0236	SPESE CONSUMO TECNICO (PRAL N. 7)	0,00	0,00	0,00	0,00	0,00	0,00	0,00				0,00
1.04.10.0249	SPESE MATERIALE CONSUMO TECNICO (PRAL N.10)	0,00	0,00	0,00	0,00	0,00	0,00	0,00				0,00





## RENDICONTO FINANZIARIO SPESE - ESERCIZIO 2003

CODICE	DESCRIZIONE	GESTIONE				DI				COMPETENZA		
		INIZIALI	PREVISIONI		DEFINITIVE	SOMME IMPEGNATE		DIFFERENZE				
			IN AUMENTO	IN DIMINUZIONE		PAGATE	RIMASTE DA PAGARE	TOTALI IMPEGNATI	IN +	IN -		
4	5 (7-4)	6 (4-7)	7 (4+5-6)	8	9 (10-8)	10 (8+9)	11 (10-7)	12 (7-10)				
		0,00	0,00	0,00	0,00	0,00	0,00	0,00				
	<b>Totale V.E. 10</b>	38.385,55	63.135,01	1.671,41	99.849,15	27.117,27	24.182,20	51.299,47		48.549,68		
1.04.011	VOCE ECONOMICA 11 - Spese di esercizio, manutenzione, riparazione e noleggio di automezzi, macchine agricole, ecc.											
1.04.11.0000	VOCE ECONOMICA 11 - Spese di esercizio, manutenzione, riparazione e noleggio di automezzi, macchine agricole, ecc.											
		14.460,79	4.500,00	0,00	18.960,79	10.949,99	6.015,07	16.965,06		1.995,73		
1.04.11.0013	MANUT. E RIPARAZ. MACCHINE AGRICOLE E NOLEGGIO RI. SELV. ITALIA											
		0,00	10.500,00	2.000,00	8.500,00	0,00	500,00	500,00		8.000,00		
1.04.11.0014	MANUT. RIPARAZ. E NOLEGGIO MACCHINE AGRICOLE DETASF											
		0,00	12.000,00	0,00	12.000,00	0,00	0,00	0,00		12.000,00		

## RENDICONTO FINANZIARIO SPESE - ESERCIZIO 2003

Parte B

ARTICOLO CODICE	GESTIONE DEI RESIDUI PASSIVI				GESTIONE DI CASSA				TOTALE DEI RESIDUI PASSIVI AL TERMINE DELL'ESERCIZIO		
	RESIDUI ALL'INIZIO DELL'ESERCIZIO	PAGATI	RIMASTI DA PAGARE	TOTALI	VARIAZIONI		PREVISIONI	PAGAMENTI		DIFFERENZE RISPETTO ALLE PREVISIONI	
					IN +	IN -				IN +	IN -
	13	14	15 (16 - 14)	16 (14 + 15)	17 (16 - 13)	18 (13 - 16)	19	20	21 (20 - 19)	22 (19 - 20)	23 (9 + 15)
C.S. 49	507,94	211,34	276,60	507,94	0,00	0,00	507,94	211,34	276,60	276,60	276,60
V.E. 0	31.048,64	21.621,65	7.550,75	31.172,20	0,00	-3.876,44	110.747,79	50.738,72	60.009,07	60.009,07	31.732,95
04.011											
04.011.0000											
C.S. 1	8.483,14	5.363,14	3.120,00	8.483,14	0,00	0,00	27.443,93	16.313,13	11.130,80	11.130,80	9.135,02
04.011.0013											
C.S. 3	0,00	0,00	0,00	0,00	0,00	0,00	3.250,00	0,00	3.250,00	3.250,00	500,00
04.011.0014											
C.S. 4	0,00	0,00	0,00	0,00	0,00	0,00	2.500,00	0,00	2.500,00	2.500,00	0,00

## RENDICONTO FINANZIARIO SPESE - ESERCIZIO 2003

CODICE	DESCRIZIONE	GESTIONE				DI				COMPETENZA		
		INIZIALI	PREVISIONI		DEFINITIVE	SOMME IMPEGNATE		TOTALI	DIFFERENZE RISPETTO ALLE PREVISIONI			
			IN AUMENTO	IN DIMINUIZIONE		PAGATE	RIMASTE DA PAGARE		IN +	IN -		
		4	5 (7-4)	6 (4-7)	7 (4+5-6)	8	9 (10-8)	10 (8+9)	11 (10-7)	12 (7-10)		
1.04.11.0049	Spese esercizio riparaz.manut.noleggio automezzi e macchine agricole (Piante Officiali)											
		22.207,65	600,11	0,00	22.807,76	1.052,76	11.171,26	12.224,02		10.583,74		
1.04.11.0052	Spese esercizio manutenzione riparazione automezzi e macchine agricole Cert.											
		5.164,57	6.265,73	1.496,00	9.934,30	1.192,40	3.726,88	4.919,28		5.015,02		
1.04.11.0055	Spese esercizio manutenzione, riparazione automezzi e macchine agricole (ARSIA)											
		0,00	0,00	0,00	0,00	0,00	0,00	0,00		0,00		
1.04.11.0056	SPESE DI ESERCIZIO MANUTENZIONE, RIPARAZIONE E NOLEGGIO DI AUTOMEZZI MACCHINE AGRICOLE REGIONE CAMPANIA											
		800,00	0,00	0,00	800,00	13,50	0,00	13,50		786,50		
1.04.11.0065	Spese eserc.man.e rip.macch.											
		877,98	165,72	0,00	1.043,70	0,00	0,00	0,00		1.043,70		

RENDICONTO FINANZIARIO SPESE - ESERCIZIO 2003

Parte B

CAPITOLO CODICE	GESTIONE DEI RESIDUI PASSIVI					GESTIONE DI CASSA				TOTALE DEI RESIDUI PASSIVI AL TERMINE DELL'ESERCIZIO 23 (9 + 15)
	RESIDUI ALL'INIZIO DELL'ESERCIZIO 13	PAGATI 14	RIMASTI DA PAGARE 15 (16 - 14)	VARIAZIONI		PREVISIONI 19	PAGAMENTI 20	DIFFERENZE RISPETTO ALLE PREVISIONI		
				TOTALI 16 (14 + 15)	IN + 17 (16 - 13)			IN - 18 (13 - 16)	IN + 21 (20 - 19)	
1.04.11.0049	0.00	0.00	0.00	0.00	0.00	22.807.76	1.052.26	21.255.00	0.00	11.171.26
1.04.11.0052	0.00	0.00	0.00	0.00	0.00	0.00	0.00	0.00	0.00	0.00
1.04.11.0055	1.286.04	1.241.04	45.00	0.00	0.00	11.220.34	2.433.44	8.786.90	0.00	3.271.88
1.04.11.0056	295.04	587.55	0.00	0.00	0.00	795.04	587.55	207.49	0.00	0.00
1.04.11.0065	0.00	0.00	0.00	0.00	0.00	800.00	13.50	786.50	0.00	0.00
1.04.11.0065	0.00	0.00	0.00	0.00	0.00	1.043.70	0.00	1.043.70	0.00	0.00







## RENDICONTO FINANZIARIO SPESE - ESERCIZIO 2003

Parte B

CAPITOLO CODICE	GESTIONE DEI RESIDUI PASSIVI					GESTIONE DI CASSA				TOTALE DEI RESIDUI PASSIVI AL TERMINE DELL'ESERCIZIO 23 (9 + 15)	
	RESIDUI ALL'INIZIO DELL'ESERCIZIO 13	PAGATI 14	RIMASTI DA PAGARE 15 (16 - 14)	VARIAZIONI		TOTALI 16 (14 + 15)	PREVISIONI 19	PAGAMENTI 20	DIFFERENZE RISPETTO ALLE PREVISIONI		
				IN + 17 (16 - 13)	IN - 18 (13 - 16)				IN + 21 (20 - 19)		IN - 22 (19 - 20)
	552,00	429,00	0,00	0,00	-123,00	429,00	552,00	429,00		123,00	0,00
1.04.11.0083											
	14.839,74	14.001,88	837,86	0,00	0,00	14.839,74	32.535,38	30.184,61		2.390,77	2.390,77
1.04.11.0089											
	287,46	0,00	287,46	0,00	0,00	287,46	2.225,11	1.937,65		287,46	287,46
1.04.11.0093											
	0,00	0,00	0,00	0,00	0,00	0,00	1.500,00	0,00		1.500,00	0,00
1.04.11.0232											
	1.116,46	1.116,46	0,00	0,00	0,00	1.116,46	1.116,46	1.116,46		0,00	0,00



## PRENDICONTO FINANZIARIO SPESE - ESERCIZIO 2003

CODICE	DESCRIZIONE	GESTIONE						DI			COMPETENZA		
		INIZIALI		VARIAZIONI		DEFINITIVE		PAGATE	RIMASTE DA PAGARE	TOTALI IMPEGNATI	DIFFERENZE RISPETTO ALLE PREVISIONI		
		IN AUMENTO	IN DIMINUZIONE	IN AUMENTO	IN DIMINUZIONE	7 (4+5-6)	8				9 (10-8)	10 (8+9)	IN +
		4	5 (7-4)	6 (4-7)	7 (4+5-6)	8	9 (10-8)	10 (8+9)	11 (10-7)	12 (7-10)			
1.04.11.0242	MANUT. RIP. NOLEGGIO AUTOMEZZI E MACCHINE AGR. (PRAL N. 9)	0,00	0,00	0,00	0,00	0,00	0,00	0,00	0,00	0,00			
	Totale V.E. 11	87.929,57	39.016,05	18.050,38	108.895,24	42.903,91	24.516,64	67.420,55		41.474,69			
1.04.12	VOCE ECONOMICA 12 - Manutenzione e riparazione mobili, macchine d'ufficio, attrezzatura tecnica, calcolatori elettronici												
1.04.12.0000	VOCE ECONOMICA 12 - Manutenzione e riparazione mobili, macchine d'ufficio, attrezzatura tecnica, calcolatori elettronici	12.394,97	700,00	0,00	13.094,97	9.318,83	2.729,07	12.047,90		1.047,07			
04.12.0013	VOCE ECONOMICA 12 - Manutenzione e riparazione mobili, macchine d'ufficio, attrezzatura tecnica, calcolatori elettronici	0,00	2.000,00	0,00	2.000,00	0,00	200,00	200,00		1.800,00			

## RENDICONTO FINANZIARIO SPESE - ESERCIZIO 2003

Parte B

CAPITOLO CODICE	GESTIONE DEI RESIDUI PASSIVI				GESTIONE DI CASSA				TOTALE DEI RESIDUI PASSIVI AL TERMINE DELL'ESERCIZIO 23 (9 + 15)				
	RESIDUI ALL'INIZIO DELL'ESERCIZIO 13	PAGATI 14	RIMASTI DA PAGARE 15 (16 - 14)	TOTALI 16 (14 + 15)	VARIAZIONI		PREVISIONI 19	PAGAMENTI 20		DIFFERENZE RISPETTO ALLE PREVISIONI			
					IN + 17 (16 - 13)	IN - 18 (13 - 16)				IN + 21 (20 - 19)	IN - 22 (19 - 20)		
1.04.111.0242													
C.S. 92	2.582,28	2.582,28	0,00	2.582,28	0,00	0,00	2.582,28	2.582,28	0,00	0,00			0,00
V.E. 1	30.606,70	25.838,62	4.290,32	30.188,94	0,00	-417,76	123.887,91	68.802,53		55.085,38			28.806,96
1.04.112													
1.04.112.0000													
C.S. 1	7.013,93	4.871,08	1.676,29	6.547,37	0,00	-466,56	20.108,90	14.189,91		5.918,99			4.405,36
1.04.112.0013													
C.S. 1	0,00	0,00	0,00	0,00	0,00	0,00	2.000,00	0,00		2.000,00			200,00



RENDICONTO FINANZIARIO SPESE - ESERCIZIO 2003

Parte B

CAPITOLO C/DICE	GESTIONE DEI RESIDUI PASSIVI				GESTIONE DI CASSA				TOTALE DEI RESIDUI PASSIVI AL TERMINE DELL'ESERCIZIO 23 (9 + 15)		
	RESIDUI ALL'INIZIO DELL'ESERCIZIO 13	PAGATI 14	RIMASTI DA PAGARE 15 (16 - 14)	TOTALI 16 (14 + 15)	VARIAZIONI		PREVISIONI 19	PAGAMENTI 20		DIFFERENZE RISPETTO ALLE PREVISIONI	
					IN + 17 (16 - 13)	IN - 18 (13 - 16)				IN + 21 (20 - 19)	IN - 22 (19 - 20)
1.0/ 012.0014	0.00	0.00	0.00	0.00	0.00	0.00	3.000.00	0.00	3.000.00	0.00	0.00
1.0/ 012.0049	0.00	0.00	0.00	0.00	0.00	0.00	4.000.00	3.700.00	299.00	299.40	0.00
1.0/ 012.0052	516.19	311.16	205.03	516.19	0.00	0.00	2.233.35	392.16	1.841.19	1.211.47	0.00
1.0/ 012.0053	270.21	270.21	0.00	270.21	0.00	0.00	270.21	270.21	0.00	0.00	0.00
1.0/ 012.0055	517.25	0.00	0.00	0.00	0.00	0.00	517.25	0.00	517.25	0.00	0.00

## RENDICONTO FINANZIARIO SPESE - ESERCIZIO 2003

Parte A

CODICE	DESCRIZIONE	G E S T I O N E						D I			C O M P E T E N Z A		
		INIZIALI	P R E V I S I O N I		DEFINITIVE	S O M M E I M P E G N A T E		TOTALI	D I F F E R E N Z E R I S P E T T O A L L E P R E V I S I O N I				
			IN AUMENTO	IN DIMINUZIONE		PAGATE	DA PAGARE		IN +	IN -			
4	5 (7-4)	6 (4-7)	7 (4+5-6)	8	9 (10-8)	10 (8+9)	11 (10-7)	12 (7-10)					
1.0/ 012.0066	Manutenzione mobili, macch. ufficio e calcolatori (PRAL) BIOMASSE	0,00	0,00	0,00	0,00	0,00	0,00	0,00	0,00				
1.0/ 012.0067	Manutenzione, riparazione mobili e macch. ufficio REGIONE LAZIO	450,00	0,00	0,00	450,00	0,00	0,00	0,00	0,00			450,00	
1.0/ 012.0071	MANUTENZIONE RIPARAZ. MOBILI E MACCHINE UFFICIO (DIFESA SUOLO)	327,85	0,00	183,85	144,00	0,00	144,00	0,00	144,00			0,00	
1.0/ 012.0072	MANUT. RIP.MOBILI MACCHINE UFFICIO E ATTREZ. TECNICA (DETASF)	7.746,85	15.762,62	0,00	23.509,47	8.903,72	8.903,72	4,00	8.907,72			14.603,75	
1.0/ 012.0074	Manut. riparaz. mobili, macchine uff., attrezz. tecniche "Progetto PANACEA"	0,00	500,00	0,00	500,00	0,00	0,00	0,00	0,00			500,00	

RENDICONTO FINANZIARIO SPESE - ESERCIZIO 2003

Parte B

C/C PITOLLO	G E S T I O N E  D E I  R E S I D U I  P A S S I V I					G E S T I O N E  D I  C A S S A				TOTALE DEI RESIDUI PASSIVI AL TERMINE DELL'ESERCIZIO	
	RESIDUI ALL'INIZIO DELL'ESERCIZIO	PAGATI	RIMASTI DA PAGARE	VARIAZIONI		TOTALI	PREVISIONI	DIFFERENZE RISPETTO ALLE PREVISIONI			
				IN +	IN -			IN +	IN -		
C O D I C E	13	14	15 (16 - 14)	17 (16 - 13)	18 (13 - 16)	16 (14 + 15)	19	20	21 (20 - 19)	22 (19 - 20)	23 (9 + 15)
1.0.012.0066											
I.C. 66	231.65	231.65	0.00	0.00	0.00	231.65	231.65	231.65	0.00	0.00	0.00
1.0.012.0067											
I.C. 67	0.00	0.00	0.00	0.00	0.00	0.00	450.00	0.00	0.00	450.00	0.00
1.0.012.0071											
I.C. 71	860.00	860.00	0.00	0.00	0.00	860.00	1.004.00	1.004.00	0.00	0.00	0.00
1.0.012.0072											
I.C. 72	0.00	0.00	0.00	0.00	0.00	0.00	23.509.47	8.903.72	0.00	14.605.75	4.00
1.0.012.0074											
I.C. 74	0.00	0.00	0.00	0.00	0.00	0.00	500.00	0.00	0.00	500.00	0.00

## FE DICONTO FINANZIARIO SPESE - ESERCIZIO 2003

Parte A

CODICE	CAPITOLO	DESCRIZIONE	GESTIONE				DI				COMPETENZA			
			INIZIALI	PREVISIONI		DEFINITIVE	PAGATE	RIMASTE	TOTALI	DIFFERENZE				
				IN AUMENTO	IN DIMINUZIONE					IN +	IN -			
4	5 (7-4)	6 (4-7)	7 (4+5-6)	8	9 (10-8)	10 (8+9)	11 (10-7)	12 (7-10)						
1.04.12.0075		manutenz.riparaz.mobili,macchine ufficio,attrez. tecnica,calcolatori (canaps)	0,00	0,00	0,00	0,00	0,00	0,00	0,00	0,00				
1.04.12.0081		manut. riparaz. mobili,macchine ufficio,attrezzatura tecnica (RI.SELV.ITALIA)	0,00	0,00	0,00	0,00	0,00	0,00	0,00	0,00				
1.04.12.0083		manut. e riparaz.mobili,macchine ufficio,attrez. tecnica	0,00	0,00	0,00	0,00	0,00	0,00	0,00	0,00				
			13.427,88	6.161,34	68,58	19.520,64	5.898,96	13.621,68	19.520,64	0,00				
1.04.12.0084		MANUTENZIONE E RIPARAZIONE MOBILI,MACCHINE UFF. E ATTREZZATURE TECNICHE (ZOOTECNIA)	0,00	0,00	0,00	0,00	0,00	0,00	0,00	0,00				
1.04.12.0085		MANUT. MOBILI MACCHINE UFFICIO,ATTREZZ. TECNICA CALCOLATORI (RI.SELV. ITALIA)	0,00	0,00	0,00	0,00	0,00	0,00	0,00	0,00				

**FEI BILANCIO FINANZIARIO SPESE - ESERCIZIO 2003**

Parte B

CAPITOLO CODICE	GESTIONE DEI RESIDUI PASSIVI						GESTIONE DI CASSA					TOTALE DEI RESIDUI PASSIVI AL TERMINE DELL'ESERCIZIO 23 (9 + 15)	
	RESIDUI ALL'INIZIO DELL'ESERCIZIO 13	PAGATI 14	RIMASTI DA PAGARE 15 (16 - 14)	VARIAZIONI		TOTALI 16 (14 + 15)	PREVISIONI 19	PAGAMENTI 20	DIFFERENZE RISPETTO ALLE PREVISIONI				
				IN + 17 (16 - 13)	IN - 18 (13 - 16)				IN + 21 (20 - 19)	IN - 22 (19 - 20)			
1.04.012.0075													
<b>I.S.</b>	847,65	797,65	50,00	0,00	0,00	847,65	847,65	797,65	50,00				50,00
1.04.012.0081													
<b>I.S.</b>	2.164,76	1.202,21	0,00	0,00	0,00	1.202,21	2.164,76	1.202,21	962,55				0,00
1.04.012.0083													
<b>I.S.</b>	6.449,63	3.423,21	3.026,42	0,00	0,00	6.449,63	25.970,22	5.322,17	16.648,10				16.648,10
1.04.012.0084													
<b>I.S.</b>	164,40	0,00	0,00	0,00	0,00	0,00	164,40	0,00	164,40				0,00
1.04.012.0085													
<b>I.S.</b>	774,68	717,29	0,00	0,00	0,00	717,29	774,68	717,29	57,39				0,00





Parte B

## REN DICONTO FINANZIARIO SPESE - ESERCIZIO 2003

CAP TOLO	GESTIONE DEI RESIDUI PASSIVI				GESTIONE DI CASSA				TOTALE DEI RESIDUI PASSIVI AL TERMINE DELL'ESERCIZIO 23 (9 + 15)		
	RESIDUI ALL'INIZIO DELL'ESERCIZIO	PAGATI	RIMASTI DA PAGARE	TOTALI	VARIAZIONI		PREVISIONI	PAGAMENTI		DIFFERENZE RISPETTO ALLE PREVISIONI	
					IN +	IN -				IN +	IN -
CODICE	13	14	15 (16 - 14)	16 (14 + 15)	17 (16 - 13)	18 (13 - 16)	19	20	21 (20 - 19)	22 (19 - 20)	
1.04.0 2.0089											
I.C.S.F.	999,60	174,00	825,60	999,60	0,00	0,00	2.304,70	1.025,05	1.229,65	1.005,60	
1.04.0 2.0093											
I.C.S.F.	0,00	0,00	0,00	0,00	0,00	0,00	0,00	0,00	0,00	0,00	
I.E.I.	20.809,95	12.858,46	5.983,34	18.641,80	0,00	-2.168,15	90.051,99	41.806,82	48.245,17	21.821,92	
1.04.0 3											
1.04.0 3.0000											
I.C.S.F.	8.857,69	7.686,08	1.171,61	8.857,69	0,00	0,00	34.110,88	26.638,79	7.471,09	7.425,39	

## RENDICONTO FINANZIARIO SPESE - ESERCIZIO 2003

CODICE	DESCRIZIONE	GESTIONE				DI				COMPETENZA		
		INIZIALI	PREVISIONI		DEFINITIVE	SOMME IMPEGNATE		TOTALI	DIFFERENZE			
			IN AUMENTO	IN DIMINUZIONE		PAGATE	RIMASTE DA PAGARE		IMPEGNATI	IN +	IN -	
4	5 (7-4)	6 (4-7)	7 (4+5-6)	8	9 (10-8)	10 (8+9)	11 (10-7)	12 (7-10)				
1.4.0 3.0052	Manutenzione riparazione adattamento locali e Impianti Cert.	1.032,91	363,18	0,00	1.396,09	944,20	0,00	944,20			451,89	
1.4.0 3.0083	manutenzione, riparaz.ed adattamento locali e relativi Impianti											
1.4.0 3.0091	MANUTENZIONE RIPARAZ. E ADATTAMENTO LOCALI	30.987,41	5.164,57	0,00	36.151,98	29.992,20	6.159,78	36.151,98			0,00	
		0,00	926,41	0,00	926,41	0,00	0,00	0,00			926,41	
	<b>Totale V.E. 13</b>	44.673,51	19.054,16	0,00	63.727,67	49.890,11	12.413,56	62.303,67			1.424,00	
1.4.0 5	VOCE ECONOMICA 15 - Spese cartografiche, classificazione terreni, ecc.											
1.4.0 5.0013	SPESE CARTOGRAFICHE. CLASSIFICAZIONE TERRENO RI. SELY-ITALIA	0,00	500,00	0,00	500,00	0,00	0,00	0,00			500,00	
	<b>Totale V.E. 15</b>	0,00	500,00	0,00	500,00	0,00	0,00	0,00			500,00	

## REI DICONTO FINANZIARIO SPESE - ESERCIZIO 2003

Parte B

C A P T O L O	G E S T I O N E D E I R E S I D U I P A S S I V I					G E S T I O N E D I C A S S A				T O T A L E D E I R E S I D U I P A S S I V I A L T E R M I N E D E L L ' E S E R C I Z I O	
	R E S I D U I A L L ' I N I Z I O D E L L ' E S E R C I Z I O	P A G A T I	R I M A S T I D A P A G A R E	V A R I A Z I O N I		T O T A L I	P R E V I S I O N I	P A G A M E N T I	D I F F E R E N Z E R I S P E T T O A L L E P R E V I S I O N I		
				I N +	I N -				I N +		I N -
C O F I C E	13	14	15 (16 - 14)	16 (14 + 15)	17 (16 - 13)	18 (13 - 16)	19	20	21 (20 - 19)	22 (19 - 20)	23 (9 + 15)
1.04.0.3.0052											
I . S . I	2.606,92	2.280,08	321,46	2.601,54	0,00	-5,38	4.003,01	3.224,28	778,73		321,46
1.04.0.3.0083											
I . S . I	14.639,74	12.418,01	472,61	12.890,64	0,00	-1.799,10	50.841,72	42.410,23	8.431,49		6.632,19
1.04.0.3.0091											
I . S . I	0,00	0,00	0,00	0,00	0,00	0,00	926,41	0,00	926,41		0,00
I . V . E . I	26.154,35	22.384,19	1.965,68	24.349,87	0,00	-1.804,48	89.882,02	72.274,30	17.607,72		14.329,24
1.04.0.5											
I . S . I	0,00	0,00	0,00	0,00	0,00	0,00	300,00	0,00	300,00		0,00
I . E . I	0,00	0,00	0,00	0,00	0,00	0,00	300,00	0,00	300,00		0,00



**RENDICONTO FINANZIARIO SPESE - ESERCIZIO 2003**

Parte B

CAPITOLO CODICE	GESTIONE DEI RESIDUI PASSIVI				GESTIONE DI CASSA				TOTALE DEI RESIDUI PASSIVI AL TERMINE DELL'ESERCIZIO		
	RESIDUI ALL'INIZIO DELL'ESERCIZIO	PAGATI	RIMASTI DA PAGARE	TOTALI	VARIAZIONI		PREVISIONI	PAGAMENTI		DIFFERENZE RISPETTO ALLE PREVISIONI	
					IN + 17 (16 - 13)	IN - 18 (13 - 16)				IN + 21 (20 - 19)	IN - 22 (19 - 20)
13	14	15 (16 - 14)	16 (14 + 15)	17 (16 - 13)	18 (13 - 16)	19	20	21 (20 - 19)	22 (19 - 20)	23 (9 + 15)	
1.04.0'6											
1.04.0'3.0000											
I.C.S.L.	991.23	991.23	0.00	991.23	0.00	2.792.82	1.532.43	1.260.39	1.112.22		
1.04.0'5.0083											
I.C.S.F.	0.00	0.00	0.00	0.00	0.00	0.00	0.00	0.00	0.00		
I.V.E.F.	991.23	991.23	0.00	991.23	0.00	2.792.82	1.532.43	1.260.39	1.112.22		
1.04.0'7											
1.04.0'7.0000											
I.C.S.D.	13.261.71	12.800.48	461.23	13.261.71	0.00	10.857.96	21.692.72	7.164.24	5.587.23		

## RENDICONTO FINANZIARIO SPESE - ESERCIZIO 2003

CODICE	DESCRIZIONE	GESTIONE						COMPETENZA			
		INIZIALI	PREVISIONI		DEFINITIVE	SOMME IMPEGNATE		DIFFERENZE			
			IN AUMENTO	IN DIMINUZIONE		PAGATE	RIMASTE DA PAGARE	TOTALI IMPEGNATI	IN +	IN -	
		5(7-4)	6(4-7)	7(4+5-6)	8	9(10-8)	10(8+9)	11(10-7)	12(7-10)		
1.0.1.0 7.0074	Spese per attivit' divulgativa "Progetto PANACEA"	0,00	1.000,00	0,00	1.000,00	0,00	0,00			1.000,00	
1.0.4.0 7.0083	spese per l'attivita divulgativa, scambi culturali e iscrizioni a societa scientifiche	16.991,43	8.200,00	0,00	25.191,43	20.487,00	1.224,30			3.480,13	
	<b>Totale V.E. 17</b>	27.587,68	16.200,00	0,00	43.787,68	31.380,24	6.350,30			6.057,14	
1.0.4.0 3	VOCE ECONOMICA 18 - Corrispettivi per prestazioni professionali e per incarichi speciali										
1.0.4.0 3.0000	VOCE ECONOMICA 18 - Corrispettivi per prestazioni professionali e per incarichi speciali	5.164,56	5.000,00	0,00	10.164,56	7.113,42	3.051,14			0,00	
1. 4.0 3.0010	CORRISPETTIVI X PRESTAZIONI PROFESSIONALI (ARSIAL (VERANI))	0,00	7.410,00	0,00	7.410,00	0,00	7.410,00			0,00	

## RENDICONTO FINANZIARIO SPESE - ESERCIZIO 2003

Parte B

C A P I T O L O C O D I C E	G E S T I O N E D E I R E S I D U I P A S S I V I				G E S T I O N E D I C A S S A				T O T A L E D E I R E S I D U I P A S S I V I A L T E R M I N E D E L L ' E S E R C I Z I O		
	R E S I D U I A L L ' I N I Z I O D E L L ' E S E R C I Z I O	P A G A T I	R I M A S T I D A P A G A R E	T O T A L I	V A R I A Z I O N I		P R E V I S I O N I	P A G A M E N T I		D I F F E R E N Z E R I S P E T T O A L L E P R E V I S I O N I	
					I N +	I N -				I N +	I N -
	13	14	15 (16 - 14)	16 (14 + 15)	17 (16 - 13)	18 (13 - 16)	19	20	21 (20 - 19)	22 (19 - 20)	23 (9 + 15)
1.04.01.0074											
I.C.S.ZA	0.00	0.00	0.00	0.00	0.00	0.00	1.000.00	0.00	0.00	1.000.00	0.00
1.04.01.0083											
I.C.S.B.	4.177.52	3.557.77	619.75	4.177.52	0.00	0.00	29.368.95	24.044.27		5.324.18	1.844.05
I.V.E.J7	17.439.23	16.358.25	1.080.98	17.439.23	0.00	0.00	61.226.91	47.738.49		13.488.42	7.431.28
1.04.01											
1.04.01.0000											
I.C.S.O.	10.837.54	2.291.60	8.545.94	10.837.54	0.00	0.00	21.002.10	9.405.02		11.597.08	11.597.08
1.04.01.0010											
I.C.S.IF	0.00	0.00	0.00	0.00	0.00	0.00	7.410.00	0.00		7.410.00	7.410.00



## RENDICONTO FINANZIARIO SPESE - ESERCIZIO 2003

C O D I C E	C A P I T O L O	G E S T I O N E						D I				C O M P E T E N Z A			
		INIZIALI	P R E V I S I O N I		DEFINITIVE	PAGATE	RIMASTE DA PAGARE	TOTALI IMPEGNATI	IN +	IN -	D I F F E R E N Z E R I S P E T T O A L L E P R E V I S I O N I				
			IN AUMENTO	IN DIMINUIZIONE							7 (4+5-6)	8	9 (10-8)	10 (8+9)	11 (10-7)
1.0.0.3.0012	CORRISPETTIVI X PRESTAZIONI PROFESSIONALI LISTE VARIETALI	0,00	9.875,34	0,00	9.875,34	8.975,34	0,00	8.975,34	0,00	8.975,34	0,00	0,00	900,00		
1.0.0.3.0013	CORRISPETTIVI X PRESTAZIONI PROFESSIONALI RI. SELV. ITALIA	0,00	22.860,00	0,00	22.860,00	0,00	7.000,00	0,00	7.000,00	7.000,00	0,00	0,00	15.860,00		
1.0.0.3.0014	CORRISPETTIVI X PRESTAZIONI PROFESSIONALI DETASF	0,00	84.600,00	0,00	84.600,00	0,00	0,00	0,00	0,00	0,00	0,00	0,00	84.600,00		
1.0.0.3.0016	VOCE ECONOMICA 18 - Corrispettivi per prestazioni professionali e per incarichi speciali	0,00	1.930,00	0,00	1.930,00	0,00	0,00	0,00	0,00	0,00	0,00	0,00	1.930,00		
1.0.0.3.0049	Corrispettivi per prestazioni professionali e per incarichi speciali (Piante Officiali)	5.529,95	0,00	29,95	5.500,00	5.500,00	0,00	5.500,00	0,00	5.500,00	0,00	0,00	5.500,00	0,00	



## RENDICONTO FINANZIARIO SPESE - ESERCIZIO 2003

Parte A

C O D I C E	D E S C R I Z I O N E	G E S T I O N E						D I				C O M P E T E N Z A			
		P R E V I S I O N I		V A R I A Z I O N I		D E F I N I T I V E		P A G A T E		R I M A S T E		T O T A L I		D I F F E R E N Z E	
		INIZIALI	IN AUMENTO	IN DIMINUIZIONE	7 (4+5-6)	8	9 (10-8)	10 (8+9)	IN +	IN -	11 (10-7)	12 (7-10)			
		4	5 (7-4)	6 (4-7)	7 (4+5-6)	8	9 (10-8)	10 (8+9)	11 (10-7)	12 (7-10)					
1.0.01.0050	Corrispettivi per prest.prof.(CANAPA)	0,00	2.200,00	0,00	2.200,00	9,78	0,00	9,78					2.190,22		
1.0.01.0052	Corrispettivi prestazioni prof. e incarichi spec. Cert.														
		0,00	12.620,78	1.840,00	10.780,78	4.590,00	6.089,94	10.679,94					100,84		
1.0.01.0058	Corrispettivi per prestazioni professionali e per incarichi speciali "Progetto Consiglio"														
		0,00	2.540,19	0,00	2.540,19	2.540,19	0,00	2.540,19					0,00		
1.0.01.0065	Corrispettivi per prestazioni prof.														
		1.032,91	0,00	0,00	1.032,91	0,00	0,00	0,00					1.032,91		
1.0.01.0066	Corrispettivi per prestazioni professionali (PRAL) BIOMASSE														
		0,00	0,00	0,00	0,00	0,00	0,00	0,00					0,00		

**RENDICONTO FINANZIARIO SPESE - ESERCIZIO 2003**

Parte B

CAPITOLO CODICE	GESTIONE DEI RESIDUI PASSIVI					GESTIONE DI CASSA					TOTALE DEI RESIDUI PASSIVI AL TERMINE DELL'ESERCIZIO 23 (9 + 15)	
	RESIDUI ALL'INIZIO DELL'ESERCIZIO	PAGATI	RIMASTI DA PAGARE	TOTALI	VARIAZIONI		PREVISIONI	DIFFERENZE RISPETTO ALLE PREVISIONI				
					IN + 17 (16 - 13)	IN - 18 (13 - 16)		IN + 21 (20 - 19)	IN - 22 (19 - 20)			
13	14	15 (16 - 14)	16 (14 + 15)	17 (16 - 13)	18 (13 - 16)	19	20	21 (20 - 19)	22 (19 - 20)			
1.04.013.0050												
	0.00	0.00	0.00	0.00	0.00	0.00	0.00	0.00	0.00	0.00	0.00	0.00
1.04.013.0052												
	27.524.64	24.430.00	3.094.63	27.524.63	0.00	-0.01	38.305.42	29.020.00	9.285.42	9.285.42	9.184.57	
1.04.013.0058												
	0.00	0.00	0.00	0.00	0.00	0.00	2.540.19	2.540.19	0.00	0.00	0.00	
1.04.013.0065												
	0.00	0.00	0.00	0.00	0.00	0.00	1.032.91	0.00	1.032.91	1.032.91	0.00	
1.04.013.0066												
	1.900.00	1.850.00	0.00	1.850.00	0.00	-50.00	1.900.00	1.850.00	50.00	50.00	0.00	

## RIN DICONTO FINANZIARIO SPESE - ESERCIZIO 2003

CODICE	DESCRIZIONE	G E S T I O N E						D I				C O M P E T E N Z A			
		P R E V I S I O N I		V A R I A Z I O N I		D E F I N I T I V E		S O M M E		I M P E G N A T E		D I F F E R E N Z E			
		INIZIALI	IN AUMENTO	IN DIMINUZIONE	DEFINITIVE	PAGATE	RIMASTE	TOTALI	IN +	IN -	RISPETTO ALLE PREVISIONI				
4	5 (7 - 4)	6 (4 - 7)	7 (4 + 5 - 6)	8	9 (10 - 8)	10 (8 + 9)	11 (10 - 7)	12 (7 - 10)							
1.0.1.0* 1.0067	Corrispettivi per prestazioni professionali REGIONE LAZIO	2.100,00	0,00	0,00	2.100,00	0,00	0,00	0,00	0,00			2.100,00			
1.0.4.0* 1.0068	SPESE PRESTAZIONI PROFESSIONALI DANNO MELE	751,31	0,00	9,78	741,53	741,53	0,00	741,53	0,00		741,53	0,00			
1.0.4.0* 1.0069	Corrispettivi per prestazioni professionali Reg. Lazio	0,00	0,00	0,00	0,00	0,00	0,00	0,00	0,00		0,00	0,00			
1.0.1.0* 1.0072	CORRISPETTIVI PER PRESTAZ. PROFES. (DETASF)	9.378,25	0,00	0,00	9.378,25	9.358,00	0,00	9.378,25	0,00		9.358,00	0,00			20,25
1.0.1.0* 1.0073	CORRISPETTIVI PER PRESTAZIONI PROFESSIONALI E PER INCARICHI SPECIALI (PRAL) FORESTALE	0,00	0,00	0,00	0,00	0,00	0,00	0,00	0,00		0,00	0,00			0,00

# RENDICONTO FINANZIARIO SPESE - ESERCIZIO 2003

Parte B

C/PI/COD	GESTIONE DEI RESIDUI PASSIVI				GESTIONE DI CASSA				TOTALE DEI RESIDUI PASSIVI AL TERMINE DELL'ESERCIZIO 23 (9 + 15)		
	RESIDUI ALL'INIZIO DELL'ESERCIZIO	PAGATI	RIMASTI DA PAGARE	TOTALI	VARIAZIONI		PREVISIONI	PAGAMENTI		DIFFERENZE RISPETTO ALLE PREVISIONI	
					IN +	IN -				IN +	IN -
CODICE	13	14	15 (16-14)	16 (14+15)	17 (16-13)	18 (13-16)	19	20	21 (20-19)	22 (19-20)	
1.04.01.0067											
I.C.E.	0.00	0.00	0.00	0.00	0.00	0.00	2.100.00	0.00	2.100.00	0.00	
1.04.01.0068											
I.C.E.	105.00	105.00	0.00	105.00	0.00	0.00	741.53	846.53	105.00	0.00	
1.04.01.0069											
I.C.E.	4.028.37	0.00	4.028.37	4.028.37	0.00	0.00	4.028.37	0.00	4.028.37	4.028.37	
1.04.01.0072											
I.C.E.	3.098.74	3.098.74	0.00	3.098.74	0.00	0.00	12.476.99	12.456.74	20.25	0.00	
1.04.01.0073											
I.C.E.	5.681.61	5.165.15	516.46	5.681.61	0.00	0.00	5.681.61	5.165.15	516.46	516.46	

## REI DICONTO FINANZIARIO SPESE - ESERCIZIO 2003

CODICE	DESCRIZIONE	G E S T I O N E				D I				C O M P E T E N Z A			
		P R E V I S I O N I		V A R I A Z I O N I		D E F I N I T I V E		P A G A T E		R I M A S T E		D I F F E R E N Z E	
		INIZIALI	IN AUMENTO	IN DIMINUIZIONE	7 (4+5-6)	8	9 (10-8)	TOTALI	IN +	IN -	11 (10-7)	12 (7-10)	
4	5 (7-4)	6 (4-7)	7 (4+5-6)	8	9 (10-8)	10 (8+9)	11 (10-7)	12 (7-10)					
1.040 3.0074	Corrispettivi per prestaz. professionali e incarichi speciali "Progetto PANACEA"	0,00	2.325,00	0,00	2.325,00	0,00	0,00	0,00	2.325,00				
1.40 3.0076	CORRISPETTIVI PRESTAZIONI PROFESSIONALI (LISTE VARIETALI)												
1.40 3.0079	Corrispettivi prestaz. prof. e incarichi speciali "DannoMele anno 2003"	737,07	0,00	0,00	737,07	737,07	0,00	0,00	737,07			0,00	
1.40 3.0082	Corrispettivi per prestaz. prof. e incarichi speciali "Nocciolo"	0,00	12.532,34	0,00	12.532,34	8.612,71	0,00	0,00	8.612,71			3.919,63	
1.040 3.0083	corrispettivi per prestazioni professionali e per incarichi speciali	0,00	10.160,76	0,00	10.160,76	10.160,76	0,00	0,00	10.160,76			0,00	
		67.139,40	110.760,60	0,00	177.900,00	107.202,25	70.697,75	177.900,00	177.900,00			0,00	

REI DICONTO FINANZIARIO SPESE - ESERCIZIO 2003

Parte B

C/P/TITOLO CODICE	GESTIONE DEI RESIDUI PASSIVI				GESTIONE DI CASSA				TOTALE DEI RESIDUI PASSIVI AL TERMINE DELL'ESERCIZIO 23 (9 + 15)		
	RESIDUI ALL'INIZIO DELL'ESERCIZIO	PAGATI	RIMASTI DA PAGARE	TOTALI	VARIAZIONI		PREVISIONI	PAGAMENTI		DIFFERENZE RISPETTO ALLE PREVISIONI	
					IN +	IN -				IN +	IN -
13	14	15 (16 - 14)	16 (14 + 15)	17 (16 - 13)	18 (13 - 16)	19	20	21 (20 - 19)	22 (19 - 20)		
1.04.0 3.0074											
I.C.S.Z.	0.00	0.00	0.00	0.00	0.00	2.325.00	0.00	2.325.00	0.00	0.00	
1.04.0 3.0076											
I.C.S.Z.	3.360.00	3.360.00	0.00	3.360.00	0.00	4.097.07	4.097.07	0.00	0.00	0.00	
1.04.0 3.0079											
I.C.S.Z.	0.00	0.00	0.00	0.00	0.00	12.532.34	8.612.71	3.919.63	0.00	0.00	
1.04.0 3.0082											
I.C.S.R.	0.00	0.00	0.00	0.00	0.00	10.160.76	10.160.76	0.00	0.00	0.00	
1.04.0 3.0083											
I.C.S.R.	60.377.00	23.869.42	36.507.58	60.377.00	0.00	238.277.00	131.071.67	1.07.205.33	1.07.205.33	1.07.205.33	



## REI DICONTO FINANZIARIO SPESE - ESERCIZIO 2003

CODICE	DESCRIZIONE	GESTIONE				DI				COMPETENZA		
		INIZIALI	PREVISIONI		DEFINITIVE	SOMME IMPEGNATE		TOTALI	DIFFERENZE			
			IN AUMENTO	IN DIMINUZIONE		PAGATE	RIMASTE DA PAGARE		IMPEGNATI	IN +	IN -	
4	5 (7-4)	6 (4-7)	7 (4+5-6)	8	9 (10-8)	10 (8+9)	11 (10-7)	12 (7-10)				
1.04.08.0085	CORRISPETTIVI PER PRESTAZIONI PROFESSIONALI E INCARICHI SOCIAL (RI.SLV. ITALIA)	0,00	0,00	0,00	0,00	0,00	0,00	0,00				
1.04.08.0088	CORRISPETTIVI PER PRESTAZIONI PROFESSIONALI E PER INCARICHI SPECIALI	32.757,54	718,00	7,54	33.468,00	33.468,00	0,00	33.468,00	0,00			
1.04.08.0089	Corrispettivi per prestazioni professionali e per incarichi speciali - Banco Mobile	0,00	4.875,06	0,00	4.875,06	0,00	0,00	0,00	0,00		4.875,06	
1.04.08.0091	Corrispettivi per prestaz. prof. e incarichi speciali "Liste Varietali"	0,00	17.443,00	0,00	17.443,00	14.643,00	2.800,00	17.443,00	0,00			
1.04.08.0093	PRESTAZIONI PROFESSIONALI PARSIFAL	1.189,99	2.500,00	1.189,99	2.500,00	0,00	0,00	0,00	0,00		2.500,00	

**RENDICONTO FINANZIARIO SPESE - ESERCIZIO 2003**
**Parte B**

CAPITOLO	GESTIONE DEI RESIDUI PASSIVI					GESTIONE DI CASSA				TOTALE DEI RESIDUI PASSIVI AL TERMINE DELL'ESERCIZIO 23 (9 + 15)
	RESIDUI ALL'INIZIO DELL'ESERCIZIO	PAGATI	RIMASTI DA PAGARE	TOTALI	VARIAZIONI	PREVISIONI	PAGAMENTI	DIFFERENZE RISPETTO ALLE PREVISIONI		
CODICE	13	14	15 (16 - 14)	16 (14 + 15)	IN + IN -	17 (16 - 13) 18 (13 - 16)	19 20	21 (20 - 19) 22 (19 - 20)	23 (9 + 15)	
1.04.0 3.0085										
I.C.S.F.	2.978,41	2.978,41	0,00	2.978,41	0,00	2.978,41	2.978,41	0,00	0,00	
1.04.0 3.0088										
I.C.S.S.	0,00	0,00	0,00	0,00	0,00	31.468,00	31.468,00	0,00	0,00	
1.04.0 3.0089										
I.C.S.F.	0,00	0,00	0,00	0,00	0,00	4.875,06	0,00	4.875,06	0,00	
1.04.0 3.0091										
I.C.S.S.	0,00	0,00	0,00	0,00	0,00	17.443,00	14.643,00	2.800,00	2.800,00	
1.04.0 3.0093										
I.C.S.S.	0,00	0,00	0,00	0,00	0,00	2.500,00	0,00	2.500,00	0,00	

## RENDICONTO FINANZIARIO SPESE - ESERCIZIO 2003

Parte A

CODICE	DESCRIZIONE	GESTIONE				DI			COMPETENZA		
		INIZIALI 4	PREVISIONI		DEFINITIVE 7 (4+5-6)	SOMME IMPEGNATE		DIFFERENZE RISPETTO ALLE PREVISIONI			
			IN AUMENTO 5 (7-4)	IN DIMINUZIONE 6 (4-7)		PAGATE 8	RIMASTE DA PAGARE 9 (10-8)	TOTALI IMPEGNATI 10 (8+9)	IN + 11 (10-7)	IN - 12 (7-10)	
1.04.0.3.0249	CORRISP. PRESTAZ. PROF. (PRAL N.10)	0,00	0,00	0,00	0,00	0,00	0,00	0,00			
	<b>Totale V.E. 18</b>	125.780,98	310.351,07	3.077,26	433.054,79	213.652,05	97.048,83	310.700,88			122.353,91
1.04.0.10	VOCE ECONOMICA 20 - Spese per accertamenti sanitari, cure, ricoveri, protesi, ecc.										
1.04.0.10.0000	VOCE ECONOMICA 20 - Spese per accertamenti sanitari, cure, ricoveri, protesi, ecc.	6.610,65	3.500,00	3.900,00	6.210,65	2.326,00	1.750,00	4.076,00			2.134,65
	<b>Totale V.E. 20</b>	6.610,65	3.500,00	3.900,00	6.210,65	2.326,00	1.750,00	4.076,00			2.134,65
1.04.0.11	VOCE ECONOMICA 21 - Spese per acquisto vestiario, divise, ecc.										
1.04.0.11.0000	VOCE ECONOMICA 21 - Spese per acquisto vestiario, divise, ecc.	1.807,60	500,00	0,00	2.307,60	2.301,76	0,00	2.301,76			5,84
	<b>Totale V.E. 21</b>	1.807,60	500,00	0,00	2.307,60	2.301,76	0,00	2.301,76			5,84

RENDICONTO FINANZIARIO SPESE - ESERCIZIO 2003

Parte B

CAF TOLO	GESTIONE DEI RESIDUI PASSIVI				GESTIONE DI CASSA				TOTALE DEI RESIDUI PASSIVI AL TERMINE DELL'ESERCIZIO 23 (9 + 15)		
	RESIDUI ALL'INIZIO DELL'ESERCIZIO	PAGATI	RIMASTI DA PAGARE	TOTALI	VARIAZIONI		PREVISIONI	PAGAMENTI		DIFFERENZE RISPETTO ALLE PREVISIONI	
					IN +	IN -				IN +	IN -
COBICE	13	14	15 (16 - 14)	16 (14 + 15)	17 (16 - 13)	18 (13 - 16)	19	20	21 (20 - 19)	22 (19 - 20)	
1.04.018.0249											
I.C.S. 2/0	714.00	714.00	0.00	714.00	0.00	0.00	714.00	714.00	0.00	0.00	0.00
I.V.E.	120.605.31	67.862.32	52.692.98	120.555.30	0.00	-50.03	479.695.10	281.514.37	198.180.71	149.741.81	
1.04.1.30											
1.04.1.20.0000											
I.C.S. 1	1.291.15	1.291.15	0.00	1.291.15	0.00	0.00	7.501.80	3.617.15	3.884.65	1.750.00	
I.V.E.	1.291.15	1.291.15	0.00	1.291.15	0.00	0.00	7.501.80	3.617.15	3.884.65	1.750.00	
1.04.1.31											
1.04.1.21.0000											
I.C.S. 1	2.378.52	358.32	2.020.20	2.378.52	0.00	0.00	4.686.12	2.660.88	2.025.04	2.020.20	

## RENDICONTO FINANZIARIO SPESE - ESERCIZIO 2003

Parte A

CODICE	DESCRIZIONE	GESTIONE						DI				COMPETENZA		
		PREVISIONI		VARIAZIONI		DEFINITIVE	SOMME IMPEGNATE		DIFFERENZE		IN +	IN -	IN +	IN -
		INIZIALI	IN AUMENTO	IN DIMINUIZIONE	PAGATE		RIMASTE DA PAGARE	TOTALI IMPEGNATI	11 (10-7)	12 (7-10)				
4	5 (7-4)	6 (4-7)	7 (4+5-6)	8	9 (10-8)	10 (8+9)	11 (10-7)	12 (7-10)						
	Totale V.E. 21	1.807,60	500,00	0,00	2.307,60	2.301,76	0,00	2.301,76			5,84			
1.04.C.2	VOCE ECONOMICA 22 - Spese di rappresentanza													
1.04.C.2.0000	VOCE ECONOMICA 22 - Spese di rappresentanza	774,69	0,00	516,46	258,23	61,61	0,00	61,61			196,62			
1.04.C.2.0066	Spese di rappresentanza													
		0,00	0,00	0,00	0,00	0,00	0,00	0,00			0,00			
1.04.C.2.0074	Spese di rappresentanza Progetto PANACEA"													
		0,00	1.000,00	0,00	1.000,00	0,00	0,00	0,00			1.000,00			
1.04.C.2.0083	spese di rappresentanza													
		5.164,57	0,00	5.164,57	0,00	0,00	0,00	0,00			0,00			
	Totale V.E. 22	5.939,26	1.000,00	5.601,03	1.258,23	61,61	0,00	61,61			1.196,62			
	Totale Categoria 4	571.026,01	542.472,59	73.625,23	1.039.873,37	528.602,17	229.949,01	758.551,18			0,00		281.322,19	

RENDICONTO FINANZIARIO SPESE - ESERCIZIO 2003

Parte B

C O D I C E	G E S T I O N E D E I R E S I D U I P A S S I V I				G E S T I O N E D I C A S S A				T O T A L E D E I R E S I D U I P A S S I V I A L T E R M I N E D E L L' E S E R C I Z I O 2 3 ( 9 + 1 5 )		
	R E S I D U I A L L' I N I Z I O D E L L' E S E R C I Z I O 1 3	P A G A T I 1 4	R I M A S T I D A P A G A R E 1 5 ( 1 6 - 1 4 )	T O T A L I 1 6 ( 1 4 + 1 5 )	V A R I A Z I O N I		P R E V I S I O N I 1 9	P A G A M E N T I 2 0		D I F F E R E N Z E R I S P E T T O A L L E P R E V I S I O N I	
					I N + 1 7 ( 1 6 - 1 3 )	I N - 1 8 ( 1 3 - 1 6 )				I N + 2 1 ( 2 0 - 1 9 )	I N - 2 2 ( 1 9 - 2 0 )
I . E .	2.378,52	158,12	2.020,20	2.378,52	0,00	0,00	4.686,12	2.660,08		2.026,04	2.020,20
1.04.02											
1.04.02.0000											
I . S .	54,56	0,00	0,00	0,00	0,00	-54,56	112,79	61,61		251,18	0,00
1.04.02.0066											
I . C . S .	660,00	660,00	0,00	660,00	0,00	0,00	660,00	660,00		0,00	0,00
1.04.02.0074											
I . S .	0,00	0,00	0,00	0,00	0,00	0,00	1.000,00	0,00		1.000,00	0,00
1.04.02.0083											
I . C . S .	0,00	0,00	0,00	0,00	0,00	0,00	0,00	0,00		0,00	0,00
I . V . F .	714,56	660,00	0,00	660,00	0,00	-54,56	1.972,79	721,61		1.251,18	0,00
I . M . A .	301.279,15	203.198,88	90.377,80	793.576,68	0,00	-7.702,62	1.231.251,42	711.801,05		502.211,66	320.326,81

## RENDICONTO FINANZIARIO SPESE - ESERCIZIO 2003

Parte A

COCCICE	DESCRIZIONE	GESTIONE						DI				COMPETENZA		
		INIZIALI	PREVISIONI		DEFINITIVE	PAGATE	RIMASTE DA PAGARE	TOTALI IMPEGNATI	DIFFERENZE RISPETTO ALLE PREVISIONI		IN +	IN -		
			IN AUMENTO	IN DIMINUZIONE					11 (10-7)	12 (7-10)				
4	5 (7-4)	6 (4-7)	7 (4+5-6)	8	9 (10-8)	10 (8+9)	11 (10-7)	12 (7-10)						
1.05	CATEGORIA 5 - SPESE PER PRESTAZIONI ISTITUZIONALI													
1.05.01	VOCE ECONOMICA 1 - Borse di studio													
1.05.01.0000	VOCE ECONOMICA 1 - Borse di studio	99.877,20	9.296,22	17.559,56	91.613,86	49.663,78	60.087,54						31.526,32	
1.05.01.0072	BORSE DI STUDIO (DETASF)	0,00	0,00	0,00	0,00	0,00	0,00						0,00	
	<b>Totale V.E. 1</b>	99.877,20	9.296,22	17.559,56	91.613,86	49.663,78	60.087,54						31.526,32	
1.05.02	ASSEGNI DI RICERCA													
1.05.02.0014	ASSEGNI DI RICERCA DETASF													
	<b>Totale V.E. 2</b>	0,00	78.900,00	0,00	78.900,00	0,00	0,00						78.900,00	
	<b>Totale Categoria 5</b>	99.877,20	88.196,22	17.559,56	170.513,86	49.663,78	60.087,54						110.426,32	

**RENDICONTO FINANZIARIO SPESE - ESERCIZIO 2003**

**Parte B**

CAP TOLO COEFFICE	G E S T I O N E  D E I  R E S I D U I  P A S S I V I						G E S T I O N E  D I  C A S S A				TOTALE DEI RESIDUI PASSIVI AL TERMINE DELL'ESERCIZIO
	RESIDUI ALL'INIZIO DELL'ESERCIZIO	PAGATI	RIMASTI DA PAGARE	TOTALI	VARIAZIONI		PREVISIONI	PAGAMENTI	DIFFERENZE RISPETTO ALLE PREVISIONI		
	13	14	15 (16 - 14)	16 (14 + 15)	17 (16 - 13)	18 (13 - 16)	19	20	21 (20 - 19)	22 (19 - 20)	23 (9 + 15)
1.05											
1.05.C 1											
1.05.001.0000											
I.C.S.1	25.177,29	25.067,08	110,21	25.177,29	0,00	0,00	1.07.494,93	35.490,84	72.004,09	49.773,99	
1.05.C 1.0072											
I.C.S.1	21.015,93	21.015,93	0,00	21.015,93	0,00	0,00	21.015,93	21.015,93	0,00	0,00	
I.V.F.1	46.193,22	46.083,01	110,21	46.193,22	0,00	0,00	128.510,86	56.506,27	72.004,09	49.773,99	
1.05.C.2											
1.05.C 2.0014											
I.C.S.1	0,00	0,00	0,00	0,00	0,00	0,00	17.000,00	0,00	17.000,00	0,00	
I.V.F.1	0,00	0,00	0,00	0,00	0,00	0,00	17.000,00	0,00	17.000,00	0,00	
I.C.S.1	46.193,22	46.083,01	110,21	46.193,22	0,00	0,00	145.510,86	56.506,27	89.004,09	49.773,99	







## RENDICONTO FINANZIARIO SPESE - ESERCIZIO 2003

C O D I C E	C A P I T O L O	G E S T I O N E				D I				C O M P E T E N Z A		
		DESCRIZIONE	INIZIALI	P R E V I S I O N I		DEFINITIVE	PAGATE	RIMASTE	TOTALI	D I F F E R E N Z E		
				IN AUMENTO	IN DIMINUZIONE					IN +	IN -	
		4	5 (7-4)	6 (4-7)	7 (4+5-6)	8	9 (10-8)	10 (8+9)	11 (10-7)	12 (7-10)		
1.07	CATEGORIA 7 - ONERI FINANZIARI											
1.07.1.03	VOCE ECONOMICA 3 - Spese commissioni bancari			700,00	6.487,15	6.132,63	296,29	6.428,92			58,23	
1.07.03.0000	VOCE ECONOMICA 3 - Spese commissioni bancari											
	Totale V.E. 3	7.187,15	0,00	700,00	6.487,15	6.132,63	296,29	6.428,92			58,23	
	Totale Categoria 7	7.187,15	0,00	700,00	6.487,15	6.132,63	296,29	6.428,92	0,00		58,23	
1.08	CATEGORIA 8 - ONERI TRIBUTARI											
1.08.11	VOCE ECONOMICA 1 - Imposte, tasse e tributi vari											
1.08.11.0000	VOCE ECONOMICA 1 - Imposte, tasse e tributi vari	63.240,15	9.400,00	6.000,00	66.640,15	59.532,58	6.554,57	66.087,15			553,00	
1.08.11.0010	IMPOSTE E TASSE ARSIAL (VERANI)	0,00		0,00	1.833,33	0,00	1.833,33	1.833,33	0,00		0,00	

## RENDICONTO FINANZIARIO SPESE - ESERCIZIO 2003

Parte B

CAPITOLO	GESTIONE DEI RESIDUI PASSIVI				GESTIONE DI CASSA				TOTALE DEI RESIDUI PASSIVI AL TERMINE DELL'ESERCIZIO 23 (9 + 15)
	RESIDUI ALL'INIZIO DELL'ESERCIZIO	PAGATI	RIMASTI DA PAGARE	TOTALI	VARIAZIONI	PREVISIONI	PAGAMENTI	DIFFERENZE RISPETTO ALLE PREVISIONI	
COFICE	13	14	15 (16 - 14)	16 (14 + 15)	IN + 17 (16 - 13)	IN - 18 (13 - 16)	20	IN + 21 (20 - 19)	IN - 22 (19 - 20)
1.07									
1.07.01									
1.07.01.0000									
I.S.	6.652,97	6.536,41	116,56	6.652,97	0,00	0,00	12.669,04	6.050,01	412,85
T.M.E.	6.652,97	6.536,41	116,56	6.652,97	0,00	0,00	12.669,04	6.050,01	412,85
I.C.S.	6.652,97	6.536,41	116,56	6.652,97	0,00	0,00	12.669,04	6.050,01	412,85
1.08									
1.08.01									
1.08.01.0000									
I.S.	5.577,58	2.119,72	3.457,83	5.577,25	0,00	-0,33	61.652,30	10.565,43	10.012,10
T.M.E.	5.577,58	2.119,72	3.457,83	5.577,25	0,00	-0,33	61.652,30	10.565,43	10.012,10
I.C.S.	5.577,58	2.119,72	3.457,83	5.577,25	0,00	-0,33	61.652,30	10.565,43	10.012,10
1.08.01.0010									
I.S.	0,00	0,00	0,00	0,00	0,00	0,00	0,00	1.833,33	1.833,33
T.M.E.	0,00	0,00	0,00	0,00	0,00	0,00	0,00	1.833,33	1.833,33
I.C.S.	0,00	0,00	0,00	0,00	0,00	0,00	0,00	1.833,33	1.833,33

## RENDICONTO FINANZIARIO SPESE - ESERCIZIO 2003

CODICE	DESCRIZIONE	GESTIONE						DI				COMPETENZA		
		INIZIALI 4	PREVISIONI		DEFINITIVE 7 (4+5-6)	SOMME IMPEGNATE		RIMASTE DA PAGARE 9 (10-8)	TOTALI IMPEGNATI 10 (8+9)		IN + 11 (10-7)	DIFFERENZE RISPETTO ALLE PREVISIONI IN - 12 (7-10)		
			IN AUMENTO 5 (7-4)	IN DIMINUZIONE 6 (4-7)		PAGATE 8	PAGATE 8		IN +	IN -				
1.08.01.0011	IMPOSTE E TASSE ARSIAL (BIOCCA)	0,00	553,00	0,00	553,00	0,00	553,00	0,00	553,00	0,00				
1.08.01.0012	IMPOSTE E TASSE LISTE VARIETALI	0,00	762,99	0,00	762,99	0,00	762,99	0,00	762,99	0,00		0,09		
1.08.01.0013	IMPOSTE E TASSE RI. SELV. ITALIA	0,00	2.702,00	0,00	2.702,00	0,00	0,00	595,00	595,00	0,00		2.107,00		
1.08.01.0014	IMPOSTE E TASSE DETASF	0,00	11.889,00	0,00	11.889,00	0,00	0,00	0,00	0,00	0,00		11.889,00		
1.08.01.0015	IMPOSTE E TASSE REGIONE LOMBARDIA	0,00	196,00	0,00	196,00	0,00	0,00	0,00	0,00	0,00		196,00		
1.08.01.0016	VOCE ECONOMICA 1 - Imposte, tasse e tributi vari	0,00	1.977,60	0,00	1.977,60	0,00	0,00	0,00	0,00	0,00		1.977,60		

## RENDICONTO FINANZIARIO SPESE - ESERCIZIO 2003

Parte B

CAPI TOLO	G E S T I O N E  D E I  R E S I D U I  P A S S I V I				G E S T I O N E  D I  C A S S A				TOTALE DEI RESIDUI PASSIVI AL TERMINE DELL'ESERCIZIO		
	RESIDUI ALL'INIZIO DELL'ESERCIZIO	PAGATI	RIMASTI DA PAGARE	TOTALI	VARIAZIONI		PREVISIONI	PAGAMENTI		DIFFERENZE RISPETTO ALLE PREVISIONI	
					IN +	IN -				IN +	IN -
COI CE	13	14	15 (16 - 14)	16 (14 + 15)	17 (16 - 13)	18 (13 - 16)	19	20	21 (20 - 19)	22 (19 - 20)	23 (9 + 15)
1.08.011.0011											
I.C.S.	0.00	0.00	0.00	0.00	0.00	0.00	553.00	553.00	0.00	0.00	0.00
1.08.011.0012											
I.C.S.	0.00	0.00	0.00	0.00	0.00	0.00	762.99	762.99	0.00	0.00	0.00
1.08.011.0013											
I.C.S.	0.00	0.00	0.00	0.00	0.00	0.00	800.00	800.00	0.00	800.00	595.00
1.08.011.0014											
I.C.S.	0.00	0.00	0.00	0.00	0.00	0.00	5.600.00	0.00	0.00	5.600.00	0.00
1.08.011.0015											
I.C.S.	0.00	0.00	0.00	0.00	0.00	0.00	196.00	0.00	0.00	196.00	0.00
1.08.011.0016											
I.C.S.	0.00	0.00	0.00	0.00	0.00	0.00	1.977.60	0.00	0.00	1.977.60	0.00

## RENDICONTO FINANZIARIO SPESE - ESERCIZIO 2003

CODICE	DESCRIZIONE	GESTIONE						DI				COMPETENZA		
		PREVISIONI		SOMME IMPEGNATE		DIFFERENZE RISPETTO ALLE PREVISIONI		DEFINITIVE PAGATE	RIMASTE DA PAGARE	TOTALI IMPEGNATI	IN +	IN -	IN +	IN -
		INIZIALI	IN AUMENTO	IN DIMINUIZIONE	5 (7-4)	6 (4-7)	7 (4+5-6)							
		4	5 (7-4)	6 (4-7)	7 (4+5-6)	8	9 (10-8)	10 (8+9)	11 (10-7)	12 (7-10)				
1.08.01.0049	Imposte e tasse e tributi vari (Piante Officiali)	2.582,28	129,95	18,27	2.693,96	2.603,16	25,50	2.628,66					65,30	
1.08.01.0050	IMPOSTE E TASSE SAGIT													
		2.735,17	0,00	1.680,00	1.055,17	572,69	0,00	572,69					482,48	
1.08.01.0052	Imposte, tasse e tributi vari													
		1.755,96	1.578,91	628,54	2.706,33	2.360,68	0,00	2.360,68					345,65	
1.08.01.0056	Imposte, tasse e tributi vari (REGIONE CAMPANIA)													
		1.711,00	0,00	1.138,00	573,00	573,00	0,00	573,00					0,00	
1.08.01.0058	Imposte, tasse e tributi vari "Progetto Coniglio"													
		0,00	215,94	0,00	215,94	215,91	0,00	215,91					0,03	
1.08.01.0065	Imposte, tasse e tributi vari "Reg. Sicilia"													
		232,41	0,00	0,00	232,41	0,00	0,00	0,00					232,41	

## RE DICONTO FINANZIARIO SPESE - ESERCIZIO 2003

Parte B

CAPITOLLO	GESTIONE DEI RESIDUI PASSIVI				GESTIONE DI CASSA				TOTALE DEI RESIDUI PASSIVI AL TERMINE DELL'ESERCIZIO 23 (9 + 15)					
	RESIDUI ALL'INIZIO DELL'ESERCIZIO	PAGATI	RIMASTI DA PAGARE	TOTALI	VARIAZIONI		PREVISIONI	PAGAMENTI		DIFFERENZE RISPETTO ALLE PREVISIONI				
					IN +	IN -				IN +	IN -			
COFFICE	13	14	15 (16 - 14)	16 (14 + 15)	17 (16 - 13)	18 (13 - 16)	19	20	21 (20 - 19)	22 (19 - 20)				
1.08.01.0049														
I.C.S.	0.00	0.00	0.00	0.00	0.00	0.00	2.693.96	2.603.16			90.80			25.50
1.08.01.0050														
I.C.S.	0.00	0.00	0.00	0.00	0.00	0.00	1.055.17	572.69			482.48			0.00
1.08.01.0052														
I.C.S.	1.686.39	1.686.39	0.00	1.686.39	0.00	0.00	4.392.72	4.047.07			345.65			0.00
1.08.01.0056														
I.C.S.	0.00	0.00	0.00	0.00	0.00	0.00	573.00	573.00			0.00			0.00
1.08.01.0058														
I.C.S.	0.00	0.00	0.00	0.00	0.00	0.00	215.94	215.91			0.03			0.00
1.08.01.0065														
I.C.S.	0.00	0.00	0.00	0.00	0.00	0.00	232.41	0.00			232.41			0.00





## RENDICONTO FINANZIARIO SPESE - ESERCIZIO 2003

Parte B

CAPITOLO CODICE	GESTIONE DEI RESIDUI PASSIVI				GESTIONE DI CASSA				TOTALE DEI RESIDUI PASSIVI AL TERMINE DELL'ESERCIZIO 23 (9 + 15)				
	RESIDUI ALL'INIZIO DELL'ESERCIZIO 13	PAGATI 14	RIMASTI DA PAGARE 15 (16 - 14)	TOTALI 16 (14 + 15)	VARIAZIONI		PREVISIONI 19	PAGAMENTI 20		DIFFERENZE RISPETTO ALLE PREVISIONI			
					IN + 17 (16 - 13)	IN - 18 (13 - 16)				IN + 21 (20 - 19)	IN - 22 (19 - 20)		
1.08.01.0066													
I.C.S.I.F.	0,00	0,00	0,00	0,00	0,00	0,00	76,94	0,00			76,94		0,00
1.08.01.0067													
I.C.S.I.F.	0,00	0,00	0,00	0,00	0,00	0,00	213,00	210,00			2,99		0,00
1.08.01.0068													
I.C.S.I.F.	8,92	8,92	0,00	8,92	0,00	0,00	72,78	68,42			4,37		0,00
1.08.01.0071													
I.C.S.I.F.	0,00	0,00	0,00	0,00	0,00	0,00	1.441,37	506,42			934,95		0,00
1.08.01.0072													
I.C.S.I.F.	1.786,26	1.488,78	297,48	1.786,26	0,00	0,00	5.133,14	3.613,56			1.519,58		1.519,58
1.08.01.0073													
I.C.S.I.F.	220,00	220,00	0,00	220,00	0,00	0,00	220,00	220,00			0,00		0,00

## RENDICONTO FINANZIARIO SPESE - ESERCIZIO 2003

Parte A

CODICE	DESCRIZIONE	G E S T I O N E						D I			C O M P E T E N Z A		
		P R E V I S I O N I		V A R I A Z I O N I		D E F I N I T I V E	S O M M E I M P E G N A T E		D I F F E R E N Z E R I S P E T T O A L L E P R E V I S I O N I				
		I N I Z I A L I	I N A U M E N T O	I N D I M I N U Z I O N E	P A G A T E		R I M A S T E D A P A G A R E	T O T A L I I M P E G N A T I	I N +	I N -			
4	5 (7-4)	6 (4-7)	7 (4+5-6)	8	9 (10-8)	10 (8+9)	11 (10-7)	12 (7-10)					
1.08.01.0074	Imposte, tasse e tributi vari "Progetto PANACEA"	0,00	1.395,00	0,00	1.395,00	189,32	0,00	189,32			1.205,68		
1.08.01.0076	Imposte e tasse "Liste varietali"	83,43	0,00	0,00	83,43	67,01	0,00	67,01			16,42		
1.08.01.0079	Imposte, tasse e tributi vari "DannoMele anno 2003"	0,00	2.234,34	0,00	2.234,34	732,07	0,00	732,07			1.502,27		
1.08.01.0082	Imposte e tasse "Nocciole"	0,00	863,76	0,00	863,76	863,66	0,00	863,66			0,10		
1.08.01.0083	Imposte, tasse e tributi vari												
1.08.01.0088	Imposte e tasse Agrumicoltura	28.835,85	9.568,10	10.000,00	28.403,95	19.644,51	1.262,38	20.906,89			7.497,06		
		3.309,75	123,03	625,85	2.896,93	1.706,93	1.190,00	2.896,93			0,00		

RENDICONTO FINANZIARIO SPESE - ESERCIZIO 2003

Parte B

CAPITOLO CODICE	GESTIONE DEI RESIDUI PASSIVI				GESTIONE DI CASSA				TOTALE DEI RESIDUI PASSIVI AL TERMINE DELL'ESERCIZIO 23 (9 + 15)				
	RESIDUI ALL'INIZIO DELL'ESERCIZIO 13	PAGATI 14	RIMASTI DA PAGARE 15 (16 - 14)	TOTALI 16 (14 + 15)	VARIAZIONI		PREVISIONI 19	PAGAMENTI 20		DIFFERENZE RISPETTO ALLE PREVISIONI			
					IN + 17 (16 - 13)	IN - 18 (13 - 16)				IN + 21 (20 + 19)	IN - 22 (19 - 20)		
1.08.01.0074	0.00	0.00	0.00	0.00	0.00	0.00	1.395.00	189.32			1.205.68	0.00	
1.08.01.0076	0.00	0.00	0.00	0.00	0.00	0.00	169.03	62.01			302.02	0.00	
1.08.01.0079	0.00	0.00	0.00	0.00	0.00	0.00	2.234.34	732.02			1.502.22	0.00	
1.08.01.0082	0.00	0.00	0.00	0.00	0.00	0.00	863.76	863.66			0.10	0.00	
1.08.01.0083	13.026.22	4.701.30	8.324.92	13.026.22	0.00	0.00	41.430.17	24.345.81			17.084.36	9.587.30	
1.08.01.0088	0.00	0.00	0.00	0.00	0.00	0.00	2.006.03	1.706.01			1.190.00	1.190.00	
T.C.S.													





## RENDICONTO FINANZIARIO SPESE - ESERCIZIO 2003

C O I C E	D E S C R I Z I O N E	G E S T I O N E				D I				C O M P E T E N Z A		
		I N I Z I A L I	P R E V I S I O N I		D E F I N I T I V E	S O M M E I M P E G N A T E		T O T A L I	D I F F E R E N Z E			
			I N A U M E N T O	I N D I M I N U Z I O N E		P A G A T E	R I M A S T E		I N +	I N -		
		4	5 (7-4)	6 (4-7)	7 (4+5-6)	8	9 (10-8)	10 (8+9)	11 (10-7)	12 (7-10)		
1.09.01	VOCE ECONOMICA 1 - Restituzione e rimborsi diversi											
1.09.01.0000	VOCE ECONOMICA 1 - Restituzione e rimborsi diversi											
		516,46	4.002,54	0,00	4.519,00	217,94	0,00	217,94		4.301,06		
1.09.01.0015	RESTITUZIONI E RIMBORSI DIVERSI REGIONE LOMBARDA											
		0,00	150,00	0,00	150,00	0,00	0,00	0,00		150,00		
	Totale V.E. 1	516,46	4.152,54	0,00	4.669,00	217,94	0,00	217,94		4.451,06		
	Totale Categoria 9	516,46	4.152,54	0,00	4.669,00	217,94	0,00	217,94	0,00	4.451,06		
1.10	CATEGORIA 10 - SOMME NON CLASSIFICABILI IN ALTRE VOCI											
1.10.02	VOCE ECONOMICA 2 - Fondo di riserva											
1.10.02.0000	VOCE ECONOMICA 2 - Fondo di riserva											
		0,00	49.150,00	0,00	49.150,00	0,00	0,00	0,00		49.150,00		

RENDICONTO FINANZIARIO SPESE - ESERCIZIO 2003

Parte B

CAPITOLO CODICE	GESTIONE DEI RESIDUI PASSIVI					GESTIONE DI CASSA				TOTALE DEI RESIDUI PASSIVI AL TERMINE DELL'ESERCIZIO 23 (9 + 15)
	RESIDUI ALL'INIZIO DELL'ESERCIZIO 13	PAGATI 14	RIMASTI DA PAGARE 15 (16 - 14)	TOTALI 16 (14 + 15)	VARIAZIONI IN + 17 (16 - 13) IN - 18 (13 - 16)	PREVISIONI 19	PAGAMENTI 20	DIFFERENZE RISPETTO ALLE PREVISIONI IN + 21 (20 - 19) IN - 22 (19 - 20)		
1.09.01										
1.09.01.0000										
I.C.S.	0.00	0.00	0.00	0.00	0.00	4.519.00	217.94	4.301.06		0.00
1.09.01.0015										
I.C.S.	0.00	0.00	0.00	0.00	0.00	150.00	0.00	150.00		0.00
I.V.E.	0.00	0.00	0.00	0.00	0.00	4.669.00	217.94	4.451.06		0.00
I.C.A.R. n.d.s.	0.00	0.00	0.00	0.00	0.00	4.669.00	217.94	4.451.06		0.00
1.10										
1.10.02										
1.10.02.0000										
I.C.S.	0.00	0.00	0.00	0.00	0.00	49.150.00	0.00	49.150.00		0.00









RENDICONTO FINANZIARIO SPESE - ESERCIZIO 2003

Parte B

CAPITOLO CODICE	GESTIONE DEI RESIDUI PASSIVI					GESTIONE DI CASSA				TOTALE DEI RESIDUI PASSIVI AL TERMINE DELL'ESERCIZIO 23 (9 + 15)	
	RESIDUI ALL'INIZIO DELL'ESERCIZIO	PAGATI	RIMASTI DA PAGARE	TOTALI	VARIAZIONI		PREVISIONI	PAGAMENTI	DIFFERENZE RISPETTO ALLE PREVISIONI		
					IN +	IN -			IN +		IN -
13	14	15 (16 - 14)	16 (14 + 15)	17 (16 - 13)	18 (13 - 16)	19	20	21 (20 - 19)	22 (19 - 20)	23 (9 + 15)	
1.10.002.0067											
I.C.S. 67	0.00	0.00	0.00	0.00	0.00	3.282.05	0.00	0.00	3.282.05	0.00	
1.10.002.0070											
I.C.S. 70	0.00	0.00	0.00	0.00	0.00	332.21	0.00	0.00	332.21	0.00	
1.10.002.0073											
I.C.S. 73	0.00	0.00	0.00	0.00	0.00	2.267.44	0.00	0.00	2.267.44	0.00	
1.10.002.0074											
I.C.S. 74	0.00	0.00	0.00	0.00	0.00	14.500.00	0.00	0.00	14.500.00	0.00	
1.10.002.0075											
I.C.S. 75	0.00	0.00	0.00	0.00	0.00	2.445.73	0.00	0.00	2.445.73	0.00	
1.10.002.0077											
I.C.S. 77	0.00	0.00	0.00	0.00	0.00	929.64	0.00	0.00	929.64	0.00	

## RENDICONTO FINANZIARIO SPESE - ESERCIZIO 2003

CODICE	DESCRIZIONE	G E S T I O N E						D I				C O M P E T E N Z A		
		P R E V I S I O N I		V A R I A Z I O N I		D E F I N I T I V E		S O M M E		I M P E G N A T E		D I F F E R E N Z E		
		INIZIALI	IN AUMENTO	IN DIMINUZIONE	DEFINITIVE	PAGATE	RIMASTE	TOTALI	IN +	IN -	RISPETTO ALLE	PREVISIONI		
4	5 (7-4)	6 (4-7)	7 (4+5-6)	8	9 (10-8)	10 (8+9)	11 (10-7)	12 (7-10)						
1.10.002.0080	Fondo di riserva (C.R.A.)	0,00	1.127,31	0,00	1.127,31	0,00	0,00	0,00	0,00	0,00	1.127,31			
1.10.002.0081	Fondi di riserva "RISERVITALIA"													
1.10.002.0084	Fondi di riserva "Regione Lazio (PRAL) - Zootecnia"	0,00	4.017,95	0,00	4.017,95	0,00	0,00	0,00	0,00	0,00	4.017,95			4.017,95
1.10.002.0085	Fondi di riserva "RISERVITALIA" (cod. U)	0,00	99,84	0,00	99,84	0,00	0,00	0,00	0,00	0,00	99,84			99,84
1.10.002.0090	Fondi di riserva "Robot"	0,00	1.100,37	0,00	1.100,37	0,00	0,00	0,00	0,00	0,00	1.100,37			1.100,37
1.10.002.0224	Fondi di riserva "PRAL scheda 5"	0,00	2.910,20	0,00	2.910,20	0,00	0,00	0,00	0,00	0,00	2.910,20			2.910,20
		0,00	21,98	0,00	21,98	0,00	0,00	0,00	0,00	0,00	21,98			21,98

# RENDICONTO FINANZIARIO SPESE - ESERCIZIO 2003

Parte B

CAPITOLO CODICE	G E S T I O N E  D E I  R E S I D U I  P A S S I V I					G E S T I O N E  D I  C A S S A				TOTALE DEI RESIDUI PASSIVI AL TERMINE DELL'ESERCIZIO	
	RESIDUI ALL'INIZIO DELL'ESERCIZIO	PAGATI	RIMASTI DA PAGARE	VARIAZIONI		TOTALI	PREVISIONI	PAGAMENTI	DIFFERENZE RISPETTO ALLE PREVISIONI		
				IN +	IN -				IN +		IN -
13	14	15 (16 - 14)	17 (16 - 13)	18 (13 - 16)	16 (14 + 15)	19	20	21 (20 - 19)	22 (19 - 20)	23 (9 + 15)	
1.10.002.0080											
I.C.S. 80	0.00	0.00	0.00	0.00	0.00	1.127.31	0.00	0.00	1.127.31	0.00	
1.10.002.0081											
I.C.S. 81	0.00	0.00	0.00	0.00	0.00	4.017.95	0.00	0.00	4.017.95	0.00	
1.10.002.0084											
I.C.S. 84	0.00	0.00	0.00	0.00	0.00	99.84	0.00	0.00	99.84	0.00	
1.10.002.0085											
I.C.S. 85	0.00	0.00	0.00	0.00	0.00	1.100.37	0.00	0.00	1.100.37	0.00	
1.10.002.0090											
I.C.S. 90	0.00	0.00	0.00	0.00	0.00	2.910.20	0.00	0.00	2.910.20	0.00	
1.10.002.0224											
I.C.S. 224	0.00	0.00	0.00	0.00	0.00	21.98	0.00	0.00	21.98	0.00	









**RENDICONTO FINANZIARIO SPESE - ESERCIZIO 2003**
**Parte B**

CAPITOLO CODICE	G E S T I O N E  D E I  R E S I D U I  P A S S I V I						G E S T I O N E  D I  C A S S A				TOTALE DEI RESIDUI PASSIVI AL TERMINE DELL'ESERCIZIO 23 (9 + 15)
	RESIDUI ALL'INIZIO DELL'ESERCIZIO	PAGATI	RIMASTI DA PAGARE	TOTALI	VARIAZIONI		PREVISIONI	PAGAMENTI	DIFFERENZE RISPETTO ALLE PREVISIONI		
					IN +	IN -			IN +	IN -	
13	14	15 (16 - 14)	16 (14 + 15)	17 (16 - 13)	18 (13 - 16)	19	20	21 (20 - 19)	22 (19 - 20)	23 (9 + 15)	
1.10.005.0000											
I.C.S. n.	0.00	0.00	0.00	0.00	0.00	516.46	154.35		362.11	150.7	
1.10.005.0052											
I.C.S. SP	139.44	0.00	139.44	139.44	0.00	139.44	0.00		139.44	139	
I.V.F. 5	139.44	0.00	139.44	139.44	0.00	655.90	154.35		501.55	289.3	
I.Catagnolisola 10	139.44	0.00	139.44	139.44	0.00	116.672.06	154.35	0.00	116.518.71	289.3	
I.Info.1	428.405.17	290.311.06	130.117.07	420.428.13	0.00	2.851.570.90	1.801.519.58	4.250.57	1.056.301.89	471.862	
2											
2.11											
2.11.005											







## RENDICONTO FINANZIARIO SPESE - ESERCIZIO 2003

Parte B

CAPITOLO CODICE	G E S T I O N E  D E I  R E S I D U I  P A S S I V I				G E S T I O N E  D I  C A S S A				TOTALE DEI RESIDUI PASSI AL TERMINE DELL'ESERCIZIO		
	RESIDUI ALL'INIZIO DELL'ESERCIZIO	PAGATI	RIMASTI DA PAGARE	TOTALI	VARIAZIONI		PREVISIONI	PAGAMENTI		DIFFERENZE RISPETTO ALLE PREVISIONI	
					IN +	IN -				IN +	IN -
13	14	15 (16 - 14)	16 (14 + 15)	17 (16 - 13)	18 (13 - 16)	19	20	21 (20 - 19)	22 (19 - 20)	23 (9 + 15)	
2.12.001											
2.12.001.0000											
I.C.S. 0	5.326,40	3.036,19	2.290,21	5.326,40	0,00	29.365,66	5.952,82		23.412,84	4.790,5	
2.12.001.0016											
I.C.S. 16	0,00	0,00	0,00	0,00	0,00	1.210,00	0,00		1.210,00	0,00	
2.12.001.0052											
I.C.S. 52	927,72	927,72	0,00	927,72	0,00	927,72	927,72	0,00	0,00	0,00	
2.12.001.0080											
I.C.S. 80	2.797,28	0,00	0,00	0,00	-2.797,28	2.797,28	0,00		2.797,28	0,00	
2.12.001.0083											
I.C.S. 83	2.159,42	1.548,00	611,42	2.159,42	0,00	11.699,72	8.817,55		2.882,17	2.882,17	

## RENDICONTO FINANZIARIO SPESE - ESERCIZIO 2003

CODICE	DESCRIZIONE	G E S T I O N E						D I				C O M P E T E N Z A		
		INIZIALI	P R E V I S I O N I		DEFINITIVE	PAGATE	S O M M E		RIMASTE	TOTALI	D I F F E R E N Z E			
			IN AUMENTO	IN DIMINUZIONE			DA PAGARE	IMPEGNATI			IN +	IN -		
		4	5 (7-4)	6 (4-7)	7 (4+5-6)	8	9 (10-8)	10 (8+9)	11 (10-7)	12 (7-10)				
	Totale V.E. 1	15.751,94	21.310,00	2.272,38	34.789,56	10.186,18	4.771,15	14.957,33				19.832,00		
2.12.002	VOCE ECONOMICA 2 - Acquisto libri e pubblicazioni per la biblioteca													
2.12.002.0000	VOCE ECONOMICA 2 - Acquisto libri e pubblicazioni per la biblioteca													
		16.526,62	16.250,00	0,00	32.776,62	16.505,91	5.305,93	21.811,84				10.964,00		
2.12.002.0052	Acquisto libri per la biblioteca cert.													
		0,00	0,00	0,00	0,00	0,00	0,00	0,00				0,00		
2.12.002.0054	acquisto libri e pubblicazioni per la biblioteca ACQUACOLTURA													
		0,00	0,00	0,00	0,00	0,00	0,00	0,00				0,00		
2.12.002.0090	SPESE ACQUISTO LIBRI (ROBOT)													
		0,00	0,00	0,00	0,00	0,00	0,00	0,00				0,00		
	Totale V.E. 2	16.526,62	16.250,00	0,00	32.776,62	16.505,91	5.305,93	21.811,84				10.964,00		

## RENDICONTO FINANZIARIO SPESE - ESERCIZIO 2003

Parte B

CAPITOLO CODICE	GESTIONE DEI RESIDUI PASSIVI				GESTIONE DI CASSA				TOTALE DEI RESIDUI PASSI AL TERMINE DELL'ESERCIZIO		
	RESIDUI ALL'INIZIO DELL'ESERCIZIO	PAGATI	RIMASTI DA PAGARE	TOTALI	VARIAZIONI		PREVISIONI	PAGAMENTI		DIFFERENZE RISPETTO ALLE PREVISIONI	
					IN +	IN -				IN +	IN -
	13	14	15 (16 - 14)	16 (14 + 15)	17 (16 - 13)	18 (13 - 16)	19	20	21 (20 - 19)	22 (19 - 20)	23 (9 + 15)
I.V.E. 1	11.210,82	5.511,91	2.901,63	8.413,54	0,00	-2.797,28	46.000,38	15.698,09	30.302,29		7.672,7
2.12.002											
2.12.002.0000											
I.C.S. 0	4.570,74	1.148,79	3.421,95	4.570,74	0,00	0,00	37.347,36	17.654,70	19.692,66		8.727,6
2.12.002.0052											
I.C.S. 52	727,78	721,78	6,00	727,78	0,00	0,00	727,78	721,78	6,00		6
2.12.002.0054											
I.C.S. 54	327,00	0,00	327,00	327,00	0,00	0,00	327,00	0,00	327,00		327
2.12.002.0090											
I.C.S. 90	154,00	154,00	0,00	154,00	0,00	0,00	154,00	154,00	0,00		0
I.V.E. 7	5.779,52	2.024,57	3.754,95	5.779,52	0,00	0,00	38.556,14	38.530,48	20.025,66		0.060,8



## RENDICONTO FINANZIARIO SPESE - ESERCIZIO 2003

CAPITOLO	DESCRIZIONE	GESTIONE						DI			COMPETENZA		
		PREVISIONI		VARIAZIONI		DEFINITIVE	SOMME IMPEGNATE		DIFFERENZE		IN +	IN -	
		INIZIALI	IN AUMENTO	IN DIMINUIZIONE	PAGATE		RIMASTE DA PAGARE	TOTALI IMPEGNATI	RISPETTO ALLE PREVISIONI				
CODICE		4	5 (7-4)	6 (4-7)	7 (4+5-6)	8	9 (10-8)	10 (8+9)	11 (10-7)	12 (7-10)			
2.12.003	VOCE ECONOMICA 3 - Acquisto macchine, attrezzi scientifici e attrezzature tecniche												
2.12.003.0000	VOCE ECONOMICA 3 - Acquisto macchine, attrezzi scientifici e attrezzature tecniche	5.164,57	20.000,00	3.000,00	22.164,57	1.515,80	3.126,40	4.642,20			17.522,3		
2.12.003.0016	VOCE ECONOMICA 3 - Acquisto macchine, attrezzi scientifici e attrezzature tecniche	0,00	2.900,00	0,00	2.900,00	0,00	0,00	0,00			2.900,0		
2.12.003.0050	Acquisto macchine, attrezzi scientifici e attrezzature tecniche (SAGIT)												
		2.000,00	0,00	0,00	2.000,00	0,00	2.000,00	2.000,00			0,00		
2.12.003.0052	Acquisto macchine attrezzature tecnico scientifico Cert.												
		0,00	8.281,00	0,00	8.281,00	289,92	7.991,08	8.281,00			0,00		

RENDICONTO FINANZIARIO SPESE - ESERCIZIO 2003

Parte B

CAPITOLO CODICE	GESTIONE DEI RESIDUI PASSIVI					GESTIONE DI CASSA				TOTALE DEI RESIDUI PASSIVI AL TERMINE DELL'ESERCIZIO	
	RESIDUI ALL'INIZIO DELL'ESERCIZIO	PAGATI	RIMASTI DA PAGARE	VARIAZIONI		TOTALI	PREVISIONI	PAGAMENTI	DIFFERENZE RISPETTO ALLE PREVISIONI		
				IN +	IN -				IN +		IN -
13	14	15 (16 - 14)	16 (14 + 15)	17 (16 - 13)	18 (13 - 16)	19	20	21 (20 - 19)	22 (19 - 20)	23 (9 + 15)	
2.12.003											
2.12.003.0000											
I.C.S. 0	1.722.357,59	1.032.464,38	622.893,21	1.722.357,59	0,00	1.722.357,59	1.110.980,38	83.541,98	66.019,4		
2.12.003.0016											
I.C.S. 16	0,00	0,00	0,00	0,00	0,00	2.900,00	0,00	2.900,00	0,00		
2.12.003.0050											
I.C.S. 50	0,00	0,00	0,00	0,00	0,00	2.000,00	0,00	2.000,00	0,00		
2.12.003.0052											
I.C.S. 52	755,37	681,00	74,37	755,37	0,00	9.036,37	970,92	8.065,45	8.065,45		

## RENDICONTO FINANZIARIO SPESE - ESERCIZIO 2003

CODICE	DESCRIZIONE	G E S T I O N E						D I				C O M P E T E N Z A			
		INIZIALI	P R E V I S I O N I		DEFINITIVE	PAGATE	RIMASTE DA PAGARE	TOTALI IMPEGNATI	D I F F E R E N Z E		IN +	IN -			
			IN AUMENTO	IN DIMINUZIONE					RISPETTO ALLE PREVISIONI						
4	5 (7-4)	6 (4-7)	7 (4+5-6)	8	9 (10-8)	10 (8+9)	11 (10-7)	12 (7-10)							
2.12.003.0055	Acquisto macchine e attrezzatura tecnico-scienti- fica "ARSIA"														
		0,00	0,00	0,00	0,00	0,00	0,00	0,00	0,00	0,00		0,00			
2.12.003.0056	ACQUISTO MACCHINE ATTREZZI SCIENTIFICI E ATTREZZATURA TECNICA REGIONE CAMPANIA														
		2.000,00	0,00	0,00	2.000,00	142,38	0,00	142,38	0,00	142,38		0,00			1.857,62
2.12.003.0065	Acquisto macch.e appar.scient.REGIONE SICILIA														
		238,92	0,00	0,00	238,92	0,00	0,00	238,92	0,00	0,00		0,00			238,92
2.12.003.0067	ACQUISTO MACCHINE ATTREZZI SCIENTIFICI E ATTREZZATURA TECNICA REGIONE LAZIO														
		450,00	0,00	0,00	450,00	0,00	0,00	450,00	0,00	0,00		0,00			450,00
2.12.003.0071	ACQ. ATTREZZATURE SCIENTIFICA (DIFESA SUOLO)														
		2.109,18	0,00	0,00	2.109,18	0,00	0,00	2.109,18	0,00	2.098,11		2.098,11			11,07

# RENDICONTO FINANZIARIO SPESE - ESERCIZIO 2003

Parte B

CAPITOLO CODICE	G E S T I O N E  D E I  R E S I D U I  P A S S I V I				G E S T I O N E  D I  C A S S A				TOTALE DEI RESIDUI PASSI AL TERMINE DELL'ESERCIZIO		
	RESIDUI ALL'INIZIO DELL'ESERCIZIO	PAGATI	RIMASTI DA PAGARE	TOTALI	VARIAZIONI		PREVISIONI	PAGAMENTI		DIFFERENZE RISPETTO ALLE PREVISIONI	
					IN +	IN -				IN +	IN -
13	14	15 (16 - 14)	16 (14 + 15)	17 (16 - 13)	18 (13 - 16)	19	20	21 (20 - 19)	22 (19 - 20)	23 (9 + 15)	
2.12.003.0055											
I.C.S. 55	0.31	0.00	0.00	0.00	0.00	0.31	0.00	0.00	0.31	0.00	
2.12.003.0056											
I.C.S. 56	0.00	0.00	0.00	0.00	0.00	2.000.00	142.38	2.000.00	1.857.62	0.00	
2.12.003.0065											
I.C.S. 65	0.00	0.00	0.00	0.00	0.00	238.92	0.00	238.92	238.92	0.00	
2.12.003.0067											
I.C.S. 67	0.00	0.00	0.00	0.00	0.00	450.00	0.00	450.00	450.00	0.00	
2.12.003.0071											
I.C.S. 71	11.131.38	10.989.82	141.56	11.131.38	0.00	13.240.56	10.989.82	2.250.74	2.250.74	2.238.50	



# RENDICONTO FINANZIARIO SPESE - ESERCIZIO 2003

Parte B

CAPITOLO CODICE	G E S T I O N E  D E I  R E S I D U I  P A S S I V I					G E S T I O N E  D I  C A S S A				TOTALE DEI RESIDUI PASS. AL TERMINE DELL'ESERCIZIO
	RESIDUI ALL'INIZIO DELL'ESERCIZIO	PAGATI	RIMASTI DA PAGARE	VARIAZIONI		PREVISIONI	PAGAMENTI	DIFFERENZE RISPETTO ALLE PREVISIONI		
				IN +	IN -			IN +	IN -	
13	14	15 (16 - 14)	16 (14 + 15)	17 (16 - 13)	18 (13 - 16)	19	20	21 (20 - 19)	22 (19 - 20)	23 (9 + 15)
2.12.003.0072										
I.G.S. 72	0.00	0.00	0.00	0.00	0.00	224.93	0.00	0.00	224.93	0.00
2.12.003.0074										
I.G.S. 74	0.00	0.00	0.00	0.00	0.00	1.800.00	0.00	0.00	1.800.00	1.800.00
2.12.003.0083										
I.G.S. 83	293.115.88	60.215.41	232.900.47	293.115.88	0.00	694.285.52	104.297.90	0.00	589.987.62	490.221
2.12.003.0089										
I.G.S. 89	8.113.20	7.603.20	510.00	8.113.20	0.00	20.894.40	14.163.83	0.00	6.532.57	1.347
2.12.003.0249										
I.G.S. 249	684.48	684.48	0.00	684.48	0.00	684.48	684.48	0.00	0.00	0.00
I.V.E. 1	486.158.21	109.638.29	296.519.61	486.157.90	0.00	942.277.65	242.427.51	0.00	699.850.14	571.686

## RENDICONTO FINANZIARIO SPESE - ESERCIZIO 2003

CODICE	DESCRIZIONE	G E S T I O N E						D I				C O M P E T E N Z A	
		P R E V I S I O N I		V A R I A Z I O N I		D E F I N I T I V E	P A G A T E	R I M A S T E	T O T A L I	D I F F E R E N Z E			
		INIZIALI	IN AUMENTO	IN DIMINUZIONE	IN +					IN -			
		4	5 (7-4)	6 (4-7)	7 (4+5-6)	8	9 (10-8)	10 (8+9)	11 (10-7)	12 (7-10)			
2.12.004	VOCE ECONOMICA 4 - Acquisto macchine e attrezzature agricole												
2.12.004.0083	acquisto macchine e attrezzature agricole												
		0,00	0,00	0,00	0,00	0,00	0,00	0,00	0,00	0,00			
	Totale V.E. 4	0,00	0,00	0,00	0,00	0,00	0,00	0,00	0,00	0,00			
2.12.007	VOCE ECONOMICA 7 - Ripristino, trasformazione e manutenzione straordinaria impianti, attrezzi e macchinari												
2.12.007.0000	VOCE ECONOMICA 7 - Ripristino, trasformazione e manutenzione straordinaria impianti, attrezzi e macchinari												
		0,00	60.000,00	0,00	60.000,00	0,00	0,00	0,00	0,00	0,00			60.000,00
2.12.007.0083	MANUTENZIONE STRAORDINARIA (SIPRE)												
		204.516,93	38.504,20	155.316,93	87.704,20	0,00	18.000,00	18.000,00	18.000,00	0,00			69.704,20

## RENDICONTO FINANZIARIO SPESE - ESERCIZIO 2003

Parte B

CAPITOLO CODICE	G E S T I O N E  D E I  R E S I D U I  P A S S I V I				G E S T I O N E  D I  C A S S A				TOTALE DEI RESIDUI PASSI AL TERMINE DELL'ESERCIZIO		
	RESIDUI ALL'INIZIO DELL'ESERCIZIO	PAGATI	RIMASTI DA PAGARE	TOTALI	VARIAZIONI		PREVISIONI	PAGAMENTI		DIFFERENZE RISPETTO ALLE PREVISIONI	
					IN +	IN -				IN +	IN -
	13	14	15 (16 - 14)	16 (14 + 15)	17 (16 - 13)	18 (13 - 16)	19	20	21 (20 - 19)	22 (19 - 20)	23 (9 + 15)
2.12.004											
2.12.004.0083											
I.C.S.83	128.920.00	128.920.00	0.00	128.920.00	0.00	0.00	128.920.00	128.920.00	0.00	0.00	0
I.V.E.4	128.920.00	128.920.00	0.00	128.920.00	0.00	0.00	128.920.00	128.920.00	0.00	0.00	0
2.12.007											
2.12.007.0000											
I.C.S.0	0.00	0.00	0.00	0.00	0.00	0.00	60.000.00	0.00	60.000.00	0.00	0
2.12.007.0083											
I.C.S.83	1.620.00	1.620.00	0.00	1.620.00	0.00	0.00	89.324.20	1.620.00	87.704.20	18.000.00	18.000.00





## RENDICONTO FINANZIARIO SPESE - ESERCIZIO 2003

Parte B

CAPITOLO CODICE	GESTIONE DEI RESIDUI PASSIVI				GESTIONE DI CASSA				TOTALE DEI RESIDUI PASSIVI AL TERMINE DELL'ESERCIZIO		
	RESIDUI ALL'INIZIO DELL'ESERCIZIO	PAGATI	RIMASTI DA PAGARE	TOTALI	VARIAZIONI		PREVISIONI	PAGAMENTI		DIFFERENZE RISPETTO ALLE PREVISIONI	
					IN +	IN -				IN +	IN -
13	14	15 (16 - 14)	16 (14 + 15)	17 (16 - 13)	18 (13 - 16)	19	20	21 (20 - 19)	22 (19 - 20)	23 (9 + 15)	
2.12.007.0089											
I.C.S. 88	1.881.00	1.881.00	0.00	1.881.00	0.00	7.566.84	5.766.38		1.800.46	0	
I.V.E.7	3.501.00	3.501.00	0.00	3.501.00	0.00	156.891.04	7.386.38		149.504.66	18.000	
I.Categoria 17	635.569.55	329.595.77	303.176.19	632.771.96	0.00	1.312.645.21	412.962.46		899.682.75	606.429	
I.Utile 2	3.744.986.56	1.571.044.46	2.171.144.51	3.742.108.97	0.00	4.532.329.14	1.706.032.65		2.826.296.49	2.602.604	
4											
4.21											
4.21.001											
4.21.001.0000											
I.C.S. 8	4.193.47	399.18	3.794.29	4.193.47	0.00	126.991.15	153.254.72	26.263.57		4.454	
4.21.001.0080											
I.C.S. 801	0.01	0.00	0.01	0.01	0.00	0.01	0.00		0.01	0	





## RENDICONTO FINANZIARIO SPESE - ESERCIZIO 2003

CODICE	DESCRIZIONE	G E S T I O N E						D I				C O M P E T E N Z A		
		P R E V I S I O N I		V A R I A Z I O N I		DEFINITIVE	PAGATE	RIMASTE	TOTALI	D I F F E R E N Z E		R I S P E T T O A L L E		
		INIZIALI	IN AUMENTO	IN DIMINUIZIONE	7 (4+5-6)					8	9 (10-8)	10 (8+9)	IN +	IN -
4	5 (7-4)	6 (4-7)	7 (4+5-6)	8	9 (10-8)	10 (8+9)	11 (10-7)	12 (7-10)						
4.21.006.0000	VOCE ECONOMICA 6 - Anticipazioni fondo economato	4.131,66	0,00	0,00	4.131,66	2.065,83	2.065,83	4.131,66	0,00					
4.21.006.0080	Anticipazione fondo economato (C.R.A.)	0,00	0,00	0,00	0,00	0,00	0,00	0,00	0,00					
	Totale V.E. 6	4.131,66	0,00	0,00	4.131,66	2.065,83	2.065,83	4.131,66	0,00					
4.21.007	VOCE ECONOMICA 7 - Anticipazioni sezioni operative periferiche													
4.21.007.0074	Anticipo contributo "Progetto PANACEA"	0,00	51.100,00	0,00	51.100,00	0,00	51.100,00	51.100,00	0,00					
4.21.007.0082	Anticipazione contributo "Nocciolo"	0,00	24.250,00	0,00	24.250,00	0,00	24.250,00	24.250,00	0,00					
	Totale V.E. 7	0,00	75.350,00	0,00	75.350,00	0,00	75.350,00	75.350,00	0,00					

## RENDICONTO FINANZIARIO SPESE - ESERCIZIO 2003

Parte B

CAPITOLQ	G E S T I O N E  D E I  R E S I D U I  P A S S I V I					G E S T I O N E  D I  C A S S A				TOTALE DEI RESIDUI PASS AL TERMINE DELL'ESERCIZIO	
	RESIDUI ALL'INIZIO DELL'ESERCIZIO	PAGATI	RIMASTI DA PAGARE	TOTALI	VARIAZIONI		PREVISIONI	PAGAMENTI	DIFFERENZE RISPETTO ALLE PREVISIONI		
					IN +	IN -			IN +		IN -
CODICE	13	14	15 (16 - 14)	16 (14 + 15)	17 (16 - 13)	18 (13 - 16)	19	20	21 (20 - 19)	22 (19 - 20)	23 (9 + 15)
4.21.006.0000											
I.C.S. 0	0.00	0.00	0.00	0.00	0.00	0.00	4.131.66	2.065.83	2.065.83	2.065.83	2.065.83
4.21.006.0080											
I.C.S. 80	0.01	0.00	0.00	0.00	0.00	-0.01	0.01	0.00	0.00	0.01	0
I.V.E. 6	0.01	0.00	0.00	0.00	0.00	-0.01	4.131.67	2.065.83	2.065.83	2.065.84	2.065.84
4.21.007											
4.21.007.0074											
I.C.S. 7A	0.00	0.00	0.00	0.00	0.00	0.00	30.660.00	0.00	0.00	30.660.00	51.100.00
4.21.007.0082											
I.C.S. 82	0.00	0.00	0.00	0.00	0.00	0.00	14.550.00	0.00	0.00	14.550.00	24.250.00
I.V.E. 7	0.00	0.00	0.00	0.00	0.00	0.00	45.210.00	0.00	0.00	45.210.00	75.350.00



## RENDICONTO FINANZIARIO SPESE - ESERCIZIO 2003



Parte B

CAPITOLO CODICE	GESTIONE DEI RESIDUI PASSIVI				GESTIONE DI CASSA				TOTALE DEI RESIDUI PASSIVI AL TERMINE DELL'ESERCIZIO		
	RESIDUI ALL'INIZIO DELL'ESERCIZIO	PAGATI	RIMASTI DA PAGARE	TOTALI	VARIAZIONI		PREVISIONI	PAGAMENTI		DIFFERENZE RISPETTO ALLE PREVISIONI	
					IN +	IN -				IN +	IN -
	13	14	15 (16 - 14)	16 (14 + 15)	17 (16 - 13)	18 (13 - 16)	19	20	21 (20 - 19)	22 (19 - 20)	23 (9 + 15)
4.21.009											
4.21.009.0000											
I.C.S. 0	162.546,65	161.600,53	946,12	162.546,65	0,00	0,00	169.777,04	232.774,35	62.997,31		125.198,21
I.V.F. 9	162.546,65	161.600,53	946,12	162.546,65	0,00	0,00	169.777,04	232.774,35	62.997,31		125.198,21
I.Catagnuola 21	174.537,69	168.535,77	5.394,43	173.930,20	0,00	-607,49	408.135,39	453.389,92	106.822,51	61.567,98	215.788,21
I.Tinella 4	174.537,69	168.535,77	5.394,43	173.930,20	0,00	-607,49	408.135,39	453.389,92	106.822,51	61.567,98	215.788,21



## RENDICONTO FINANZIARIO SPESE - ESERCIZIO 2003

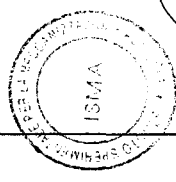
CODICE	DESCRIZIONE	G E S T I O N E				D I			C O M P E T E N Z A			
		P R E V I S I O N I		S O M M E I M P E G N A T E		DEFINITIVE	PAGATE	RIMASTE DA PAGARE	TOTALI IMPEGNATI	D I F F E R E N Z E R I S P E T T O A L L E P R E V I S I O N I		
		INIZIALI	VARIAZIONI IN AUMENTO	IN DIMINUZIONE	7 (4+5-6)					8	9 (10-8)	10 (8+9)
4	5 (7-4)	6 (4-7)	7 (4+5-6)	8	9 (10-8)	10 (8+9)	11 (10-7)	12 (7-10)				
	<b>RIEPILOGO SPESE</b>											
	Totale Titolo 1	1.564.636,91	1.242.330,65	156.608,67	2.650.358,89	1.511.208,52	341.745,13	1.852.953,65	4.912,03	802.317,27		
	Totale Titolo 2	973.189,24	384.566,48	398.285,20	959.470,52	134.988,19	431.459,50	566.447,69	0,00	393.022,83		
	Totale Titolo 3	0,00	0,00	0,00	0,00	0,00	0,00	0,00	0,00	0,00		
	Totale Titolo 4	153.387,70	110.350,00	0,00	263.737,70	284.854,15	210.394,54	495.248,69	240.574,73	9.063,74		
	<b>TOTALE TITOLI SPESE</b>	2.691.213,85	1.737.247,13	554.893,87	3.873.567,11	1.931.050,86	983.599,17	2.914.650,03	245.486,76	1.204.403,84		
	<b>DISAVANZO DI AMMINISTRAZIONE</b>	0,00	0,00	0,00	0,00	0,00	0,00	0,00	0,00	0,00		
	<b>TOTALE SPESE</b>	2.691.213,85	1.737.247,13	554.893,87	3.873.567,11	1.931.050,86	983.599,17	2.914.650,03	245.486,76	1.204.403,84		
	Acc. IFR anni precedenti	161.524,86	2.106,40		163.631,26			163.631,26		2.164,88		
	IFR anno 2003	11.878,64			11.878,64			14.043,46				
	Rid. contr. cod. E (69)	21.774,77			21.774,77			21.774,77				
	Decreto 29/12/02 Ministero Economia e Finanze	15.235,48			15.235,48			15.235,48				
	Totale a pareggio	210.413,75	2.106,40	564.893,87	212.520,15			214.684,97		2.164,88		
		2.901.627,60	1.739.353,53	564.893,87	4.086.087,26			3.129.335,00		1.206.568,66		


  
 P.O.C.
   
 ALLEGORINALE
   
 LICITAZIONE 09 GIU. 2004
   
 Segretario Amministrativo
   


## RENDICONTO FINANZIARIO SPESE - ESERCIZIO 2003

Parte I.

CAPITOLO CODICE	G E S T I O N E  D E I  R E S I D U I  P A S S I V I					G E S T I O N E  D I  C A S S A				TOTALE DEI RESIDUI PASSE AL TERMINE DELL'ESERCIZIO
	RESIDUI ALL'INIZIO DELL'ESERCIZIO	PAGATI	RIMASTI DA PAGARE	VARIAZIONI		TOTALI	PREVISIONI	DIFFERENZE RISPETTO ALLE PREVISIONI		
				IN +	IN -			IN +	IN -	
13	14	15 (16 - 14)	17 (16 - 13)	18 (13 - 16)	19	20	21 (20 - 19)	22 (19 - 20)	23 (9 + 15)	
C	428.405,17	290.311,06	130.117,07	0,00	-7.977,04	2.853.570,90	1.801.519,59	1.052.051,32	471.862,00	
C	3.744.986,56	1.571.044,46	2.171.144,51	0,00	-2.797,59	4.532.329,14	1.706.032,65	2.826.296,49	2.602.604,11	
C	0,00	0,00	0,00	0,00	0,00	0,00	0,00	0,00	0,00	
C	174.537,69	168.535,77	5.394,43	0,00	-607,49	408.135,39	453.389,92	45.254,53	215.788,17	
C	4.347.929,42	2.029.891,29	2.306.656,01	0,00	-11.382,12	7.794.035,43	3.960.942,15	3.833.093,28	3.290.255,18	


  
 P.O.C. Regionale  
 09 GIU 2004  
 Istituto Nazionale per lo Studio e la Cura delle Malattie  
 Direzione Amministrativa  
*Elvira G. Celli*

## SITUAZIONE AMMINISTRATIVA

	GESTIONE		
	RESIDUI	COMPETENZA	TOTALE
FONDO DI CASSA AL 1 GENNAIO .....			1.298.732,50
RISCOSSIONI .....	2.126.985,97	1.671.090,92	3.798.076,89
PAGAMENTI .....	2.029.891,29	1.931.050,86	3.960.942,15
FONDO CASSA AL 31 DICEMBRE .....			1.135.867,24
PAGAMENTI per azioni esecutive non regolarizzate al 31 dicembre .....			0,00
DIFFERENZA .....			1.135.867,24
RESIDUI ATTIVI .....	2.984.504,11	562.544,76	3.547.048,87
RESIDUI PASSIVI .....	2.306.656,01	983.599,17	3.290.255,18
DIFFERENZA .....			256.793,69
AVANZO (+) o DISAVANZO (-) .....			1.392.660,93
Risultato di amministrazione	- Fondi vincolati		0,00
	- Fondi per finanziamento spese in conto capitale		0,00
	- Fondi di ammortamento		0,00
	- Fondi non vincolati		0,00

....., li .....

IL SEGRETARIO

IL RESPONSABILE DEL SERVIZIO FINANZIARIO

IL RAPPRESENTANTE LEGALE

Timbro  
dell'ente


## SITUAZIONE PATRIMONIALE AL 31.12.2003

ATTIVITA'	CONSISTENZE		DIFFERENZE		PASSIVITA'	CONSISTENZE		DIFFERENZE	
	al 01.01.03	al 31.12.03	in più	in meno		al 01.01.03	al 31.12.03	in più	in meno
<b>DISPONIBILITA' LIQUIDE</b>					<b>RESIDUI PASSIVI</b>				
Casse	1.298.732,50	1.135.867,24	-	162.865,26	Debiti v/stato ed altri enti				928.027,18
Banche	1.288.732,50	1.135.867,24	-	162.865,26	Debiti v/scritti,socie terzi x prestaz.	4.068.540,55	3.140.513,37		129.647,06
					Debiti verso fornitori	279.388,87	149.741,81		
<b>RESIDUI ATTIVI</b>					Debiti v/terzi per prestazioni ricevute				
Crediti verso lo Stato e altri enti	4.703.077,35	2.972.865,52	138.395,30	1.730.211,83	Debiti diversi	4.347.929,42	3.290.255,18		1.057.674,24
Crediti v/scrritti, soci e terzi contr.	435.788,05	574.183,35	138.395,30		<b>FONDI ACCANTONAMENTI VARI</b>				
Crediti v/acquirenti,uteni ecc.	5.138.865,40	3.547.048,87	138.395,30	1.730.211,83	Fondo liq.liq.anzianità personale	163.631,26	-		163.631,26
Crediti diversi						163.631,26	-		163.631,26
<b>CREDITI BANCARI E FINANZIARI</b>					<b>POSTE RETTIF. DELL'ATTIVO</b>				
Depositi cauzionali	541,76	541,76	-		Fondo ammortamento immobili	840.374,60	937.424,64	97.050,04	
	541,76	541,76	-		Fondo amm imp.,attrez.e macchin.	2.130.097,54	2.164.182,13	193.790,96	159.706,37
<b>IMMOBILI</b>					Fondo amm.automez.,mob.macch.uf.	322.381,68	321.411,78	15.697,77	16.667,67
edifici	3.336.038,32	3.515.865,85	179.827,53		<b>TOTALE PASSIVITA'</b>	7.804.414,50	6.713.273,73	306.538,77	1.397.679,54
diritti reali	20.347,14	20.347,14	-						
terreni	496.584,79	496.584,79	-		Patrimonio netto	6.073.032,01	5.838.495,55	1.243.028,49	1.477.564,95
	3.852.970,25	4.032.797,78	179.827,53						
<b>IMMOBILIZZAZIONI TECNICHE</b>									
impianti, attrezzature e macchinari	2.930.299,92	3.663.854,16	893.260,61	159.706,37					
automezzi	61.204,97	48.980,44	16.171,37	12.224,53					
mobili e macchine d'ufficio	367.083,16	378.811,39	18.658,98	4.443,14					
materiale bibliografico	227.748,55	246.407,53	928.090,96	176.374,04					
	3.586.336,60	4.338.053,52			<b>TOTALE A PAREGGIO</b>	13.877.446,51	12.551.769,28	1.549.567,26	2.875.244,49
<b>BENI IN CORSO ACQUISIZIONE</b>									
Categoria 12		502.539,89	303.253,47	805.793,36					
<b>TOTALE ATTIVITA'</b>	13.877.446,51	12.551.769,28	1.549.567,26	2.875.244,49	<b>TOTALE A PAREGGIO</b>	13.877.446,51	12.551.769,28	1.549.567,26	2.875.244,49
<b>TOTALE A PAREGGIO</b>	13.877.446,51	12.551.769,28	1.549.567,26	2.875.244,49					

-1.325.677,23


-1.325.677,23

## CONTO ECONOMICO PER L'ESERCIZIO (I parte)

ENTRATA	Competenza	SPESA	Competenza
<b>1. TITOLO I - ENTRATE CONTRIBUTIVE</b>		<b>1. TITOLO I - SPESE CORRENTI</b>	
CATEGORIA 1 - ALIQUOTE CONTRIBUTIVE A CARICO DEI DATORI DI LAVORO E/O DEGLI ISCRITTI	0,00	CATEGORIA 1 - SPESE PER GLI ORGANI DELL'ENTE	80.188,38
CATEGORIA 2 - QUOTA DI PARTECIPAZIONE DEGLI ISCRITTI ALL'ONERE DI SPECIFICHE GESTIONI	0,00	CATEGORIA 2 - ONERI PER IL PERSONALE IN ATTIVITA' DI SERVIZIO	837.747,19
<b>TOTALE TITOLO 1</b>	<b>0,00</b>	CATEGORIA 3 - ONERI PER IL PERSONALE IN QUIESCENZA	0,00
<b>2. TITOLO II - ENTRATE DERIVANTI DA TRASFERIMENTI CORRENTI</b>		CATEGORIA 4 - SPESE PER L'ACQUISTO DI BENI DI CONSUMO E DI SERVIZI	758.551,18
CATEGORIA 3 - TRASFERIMENTI DA PARTE DELLO STATO	1.339.372,61	CATEGORIA 5 - SPESE PER PRESTAZIONI ISTITUZIONALI	60.087,54
CATEGORIA 4 - TRASFERIMENTI DA PARTE DELLE REGIONI	41.663,20	CATEGORIA 6 - TRASFERIMENTI PASSIVI	0,00
CATEGORIA 5 - TRASFERIMENTI DA PARTE DEI COMUNI E DELLE PROVINCE	0,00	CATEGORIA 7 - ONERI FINANZIARI	6.428,92
CATEGORIA 6 - TRASFERIMENTI DA PARTE DI ALTRI ENTI DEL SETTORE PUBBLICO E PRIVATO	175.820,13	CATEGORIA 8 - ONERI TRIBUTARI	109.428,15
<b>TOTALE TITOLO 2</b>	<b>1.556.855,94</b>	CATEGORIA 9 - POSTE CORRETTIVE E COMPENSATIVE DI ENTRATE CORRENTI	217,94
<b>3. TITOLO III - ALTRE ENTRATE</b>		CATEGORIA 10 - SOMME NON CLASSIFICABILI IN ALTRE VOCI	304,35
CATEGORIA 7 - ENTRATE DERIVANTI DALLA VENDITA DI BENI E DALLE PRESTAZIONI DI SERVIZI	72.469,39	Concessione di crediti ed anticipazioni	0,00
CATEGORIA 8 - REDDITI E PROVENTI PATRIMONIALI	1.402,44	<b>TOTALE TITOLO 1</b>	<b>1.852.953,65</b>
CATEGORIA 9 - POSTE CORRETTIVE E COMPENSATIVE DI SPESE CORRENTI	17.596,94		
CATEGORIA 10 - ENTRATE NON CLASSIFICABILI IN ALTRE VOCI	0,00		
<b>TOTALE TITOLO 3</b>	<b>91.468,77</b>		
<b>TOTALE ENTRATE CORRENTI (I)</b>	<b>1.648.324,71</b>	<b>TOTALE SPESE CORRENTI (I)</b>	<b>1.852.953,65</b>
			

## CONTO ECONOMICO PER L'ESERCIZIO (II parte)

ENTRATA	Competenza	SPESA	Competenza
<b>A ) ENTRATE ACCERTATE IN PRECEDENTI ESERCIZI DI PERTINENZA DELL'ESERCIZIO</b>		<b>A ) SPESE DI COMPETENZA, IMPEGNATE IN PRECEDENTI ESERCIZI</b>	
- Contributi o premi per le prestazioni istituzionali	0,00	- Rimanenze iniziali di prodotti	0,00
- Trasferimenti (contributi, oblazioni, ecc.)	0,00	- Materie prime e materiali di consumo viventi	0,00
- Redditi e proventi patrimoniali	0,00	- Risconti iniziali di spese per locazioni ed utenze	0,00
- Vendita di prodotti e di materiali diversi	0,00	- Spese per servizi esterni	0,00
- Vendita di pubblicazioni	0,00	- Spese diverse di amministrazione	0,00
- Prestazioni di particolari servizi	0,00	- Spese per trasferimenti	0,00
- Ricavi pluriennali	0,00	- Oneri finanziari	0,00
- Scorte di magazzino	0,00	- Spese diverse (avanzo amm.ne finalizzato)	0,00
		- Costi pluriennali	0,00
<b>B ) PRODUZIONI E MOVIMENTI INTERNI</b>		<b>B ) PRODUZIONI E MOVIMENTI INTERNI</b>	
- Prodotti in natura impianti ed altre immobilizzazioni ottenuti con mezzi propri da capitalizzare	41.600,00	- Oneri in natura	0,00
<b>C ) TRASFERIMENTI ATTIVI IN NATURA (Oblazioni, lasciti, donazioni in natura)</b>		<b>C ) TRASFERIMENTI PASSIVI IN NATURA (Contributi, concorsi, soccorsi e oblazioni in natura)</b>	
- Idem	0,00	- Idem	0,00
<b>D ) VARIAZIONI PATRIMONIALI STRAORDINARIE</b>		<b>D ) AMMORTAMENTI E DEPERIMENTI</b>	
- Sopravvenienze attive	163.759,76	- Immobili	97.050,04
- Insussistenze passive	11.382,12	- Impianti, attrezzature e macchinari	193.790,96
- Acquisizioni patrimoniali	0,00	- Autoveicoli, motociccoli e simili	15.697,77
- Entrate accertate (cat. 15)	90.062,28	- Diversi	0,00
<b>E ) SPESE IMPEGNATE DI COMPETENZA DI SUCCESSIVI ESERCIZI</b>		<b>E ) SVALUTAZIONI E DEPREZZAMENTI</b>	
- Idem	0,00	- Svalutazione crediti	0,00
		- Svalutazione titoli	0,00
		- Deprezzamento immobili, impianti, macchine	2.797,59
		- Eliminazione impianti ed altre immobilizzazioni non ammortizzate	0,00
		<b>F ) ACCANTONAMENTI PER ONERI PRESUNTI DI COMPETENZA</b>	
		- imposte e tasse da regociare	0,00
		- Altri oneri da definire	0,00
		- Accantonamenti diversi	0,00
		- Accantonamenti a fondo rischi	0,00
		<b>G ) QUOTA DELL'ESERCIZIO PER L'ADEGUAMENTO DEL FONDO INDENNITA ANZIANITA PERSONALE</b>	
		- Quota TFR	0,00
		<b>H ) VARIAZIONI PATRIMONIALI STRAORDINARIE</b>	
		- Sopravvenienze passive	0,00
		- Insussistenze attive	27.375,32
		- Differenza tra impegnato e pagato (cat. 11 e ca: 12)	0,00
<b>TOTALE ENTRATE (II)</b>	<b>306.804,16</b>	<b>TOTALE SPESE (II)</b>	<b>336.711,68</b>
<b>TOTALE GENERALE ENTRATE (I + II)</b>	<b>1.955.128,87</b>	<b>TOTALE GENERALE SPESE (I + II)</b>	<b>2.189.665,33</b>
<b>DISAVANZO ECONOMICO</b>	<b>234.536,46</b>	<b>AVANZO ECONOMICO</b>	
<b>TOTALE A PAREGGIO</b>	<b>2.189.665,33</b>	<b>TOTALE A PAREGGIO</b>	<b>2.189.665,33</b>



## RELAZIONE AMMINISTRATIVA PER RIACCERTAMENTO DEI RESIDUI ATTIVI E PASSIVI

In ottemperanza all'art. 39 del D.P.R. 696/79 si elencano di seguito le variazioni apportate ai residui attivi e passivi nel corso dell'anno 2003, spiegandone le motivazioni:

### MINORI RESIDUI ATTIVI

Le variazioni apportate ai residui attivi ammontano a complessivi € 27.375,32 e sono così costituite:

€ 332,04	acc. n. 1 del 1999	2.03.002.0049	integrazione prog. Piante Officinali
€ 881,17	acc. n. 1 del 2001	2.03.002.0050	anticipo contr. Canapa
€ 1.243,78	acc. n. 6 del 2002	2.03.002.0054	prog. Altener D.M. Mipaf 843/7303/01
€ 215,11	acc. n. 2 del 1998	2.03.002.0070	prog. Agricoltura e Qualità D.M. Mipaf 50557
€ 382,50	acc. n. 19 del 2001	2.03.002.0075	saldo Prog. Canapa D.M. Mipaf 80/7303/01
€ 623,60	acc. n. 7 del 1999	2.03.002.0084	D.M. Mipaf 10118 del 21.07.1999
€ 274,28	acc. n. 5 del 2000	2.04.001.0053	economia realizzata nell'ambito della convenzione Regione Campania
€ 21.774,77	acc. n. 7 del 2001	2.04.001.0069	anticipo convenzione Regione Lazio
€ 8,26	acc. n. 20 del 2001	2.06.001.0090	Convezione Robot di Mungitura- con l'Ist. Sper. di Zootechnia
€ 548,89	acc. n. 6 del 1998	3.09.001.0000	Compensazione contr. Imp.agr luglio '98
€ 962,84	acc. n. 21 del 2001	5.15.001.0077	D.M. Mipaf 10469/2000 Carro Freno
€ 128,08	acc. n. 5 del 1998	7.22.002.0000	recupero SSN Regione Lazio
-----			
€ 27.375,32	Totale		

### MINORI RESIDUI PASSIVI

I residui passivi subiscono variazioni per complessivi € 11.382,12 e sono costituiti:

€ 81,31	imp. nn. 398 e 531 del 2002	missioni personale Istituto
€ 192,73	imp. nn. 1796 e 2032 del 2002	missioni personale Istituto
€ 79,30	imp. n. 1793 del 2002	gasolio riscaldamento
€ 300,00	imp. n. 1731 del 2002	stampa depliantes
€ 371,40	imp. n. 1964 del 2002	stampa brochures
€ 20,66	imp. n. 12 del 2000	stampa poster
€ 15,68	imp. n. 98-356-1179-1644 del 2001 e 2002	materiale cancelleria
€ 420,41	imp. nn. 98-356 del 2001; nn. 1179-1644 del '02	materiale cancelleria

€ 123,68	imp. nn. 1591-1593 del 2002	materiale cancelleria
€ 0,14	imp. n. 1935 del 2002	materiale cancelleria
€ 50,82	imp. 72 del 2001	vassoietti per trasporto
€ 36,98	imp. n. 124 del 2001	scatole plastica
€ 512,61	imp. nn. 1411-1605 del 2002	materiale tecnico
€ 658,53	imp. nn. 87-158-402 del 2001	materiale tecnico vario
€ 67,71	imp. nn. 1948-1951 del 2002	acquisto lampade, stampa poster
€ 20,00	imp. n. 1601 del 2002	acquisto videocassette
€ 3,81	imp. n. 1602 del 2002	acquisto telefono
€ 207,49	imp. n. 1221 del 2002	acquisto mat. in alluminio
€ 87,27	imp. nn. 1720-1800 del 2002	noleggio auto e carburante
€ 123,00	imp. n. 1685 del 2002	revisione pompa iniezione diesel
€ 466,56	imp. n. 131-155-298	riparazione computer, fotocop.
€ 517,25	imp. nn. 1868 del 2002	acquisto materiale elettrico
€ 962,55	imp. nn. 1628-1643-2046-2045-1653 del 2002	manutenz. pc e fotocopiatrici
€ 164,40	imp. n. 1208 del 2002	acquisto dvd, batterie, etc..
€ 57,39	imp. nn. 1831-1833 del 2002	sostituzione toner e tamburo
€ 5,38	imp. n. 306 del 2001	sostituz. materiale per bruciatore
€ 1.799,10	imp. nn. 76-93-95-96-103-106-109-128-172	materiale manutenz. riparaz.locali
€ 0,01	imp. n. 134 del 2001	incarico professionale
€ 50,00	imp. 1690 del 2002	consulenza per rappresent.grafica
€ 54,56	imp. n. 146 del 2001	R.F.E.
€ 7,44	imp. n. 2 del 2001	lastra in ferro per piano lavoro
€ 500,79	imp. nn. 80-116-138-171 del 2001	
	imp. nn. 1174-1220 del 2002	materiale consumo caratt. tecnico
€ 17,75	imp. n. 1795 del 2002	fotocopie
€ 0,33	imp. n. 431 del 2001	irap
€ 2.797,28	imp. n. 11 del 2002	abbonamento riviste anno 2002
€ 0,31	imp. 148-161 del 2001	acquisto attrezz.scientifiche
€ 607,48	imp. n. 1-2 del 1998; nn. 147 del 2001;	
	imp. n. 1167	contributi
€ 0,01	imp. n. 34 del 2002	integraz. Fondo economato
-----		
<b>€ 11.382,12</b>	<b>Totale</b>	

Dette variazioni si riferiscono per lo più ad assestamenti di spesa a suo tempo preventivati e ad impegni effettuati negli anni 2000-2001-2002 che all'atto del pagamento hanno determinato delle economie che non hanno più motivo di essere mantenuti in bilancio.

### RIEPILOGO

La consistenza dei residui a seguito di tali variazioni viene così modificata:




**residui attivi**

Al 01/01/2003	Variazioni in + ed in -	Residui incassati	Acc. anni precedenti rimasti da incassare al 31/12/2003
€ 5.138.865,40	€ - 27.375,32	€ 2.126.985,97	€ 2.984.504,11


**residui passivi**

Al 01/01/2003	Variazioni in + ed in -	Residui pagati	Acc. anni precedenti rimasti da pagare al 31/12/2003
€ 4.347.929,42	€ - 11.382,12	€ 2.029.891,29	€ 2.306.656,01

Il Commissario Straordinario  
(Avv. Gianfranco Passalacqua)



# STAMPA RESIDUI ATTIVI EVASIED INEVASI - ANNO RESIDUO 1994

ACCERTAMENTO DATA	NUMERO	CAPITOLO	DESCRIZIONE	DESTINATARIO	IMPORTO	VARIAZIONI +/-	IMPORTO RISCOSSIONI	IMPORTO DA RISCOUOTERE	RIFERIM. EVASIONE
31-12-1994	1994.1.1	69.1200 2.06.001.0051	CONTR. BIOMASSA	1128 - C.E.E. - AGRICOLTURAL UNIVERSITY OF ATHENS	23.370,91	0,00	0,00	23.370,91	
		2.06.001.0051			23.370,91	0,00	0,00	23.370,91	
<div style="border: 1px solid black; padding: 5px; display: inline-block;">  <p style="margin: 0;">P.C.C. all'originale Monterosso <u>09-01-11</u> Il Segretario Amministrativo <u>2004</u> <i>Elvira Castell</i></p> </div>									
<b>TOTALE PAGINA</b>					23.370,91	0,00	0,00	23.370,91	
<b>TOTALE ANNO RESIDUO 1994</b>					23.370,91	0,00	0,00	23.370,91	

## STAMPA RESIDUI ATTIVI EVASI ED INEVASI - ANNO RESIDUO 1997

ACCERTAMENTO DATA	NUMERO	CAPITOLO	DESCRIZIONE	DESTINATARIO	IMPORTO	VARIAZIONI +/-	IMPORTO RISCOSSIONI	IMPORTO DA RISCOUOTERE	RIFERIM. EVASIONE
24-07-1997	1997.1.1	5.1200 2.03.002.0000	Contr. borse di studio D.M. 27/7/724/97	242 - MIPAF	26.339,30	0,00	0,00	26.339,30	
		2.03.002.0000			26.339,30	0,00	0,00	26.339,30	
<b>TOTALE PAGINA</b>					26.339,30	0,00	0,00	26.339,30	
<b>TOTALE ANNO RESIDUO 1997</b>					26.339,30	0,00	0,00	26.339,30	

## STAMPA RESIDUI ATTIVI EVASIED INEVASI - ANNO RESIDUO 1998

ACCERTAMENTO DATA	NUMERO	CAPITOLO	DESCRIZIONE	DESTINATARIO	IMPORTO	VARIAZIONI +/-	IMPORTO RISCOSSIONI	IMPORTO DA RISCOUOTERE	RIFERIM. EVAZIONE
31-12-1998	1998.8.1	5.1200 2.03.002.0000	saldo integraz.borsa stadio (Carnevali)DM607	242 - MIPAF	3.873,43	0,00	3.873,42	0,01	
11-11-1998	1998.4.1	6.1201 2.03.002.0000 2.03.002.0000	DM528/7241/88 DEL 8.10.88	374 - Mipa	17.043,08	0,00	0,00	17.043,08	
10-02-1998	1998.1.1	11.1200 2.03.002.0051 2.03.002.0051	contr.DM3306 del 14.11.97 prog.n.4E17	242 - MIPAF	20.916,51 61.974,83 61.974,83	0,00 0,00 0,00	3.873,42 0,00 0,00	17.043,09 61.974,83 61.974,83	
<b>TOTALE PAGINA</b>					82.891,34	0,00	3.873,42	79.017,92	
<b>TOTALE ANNO RESIDUO 1998</b>					82.891,34	0,00	3.873,42	79.017,92	

## STAMPA RESIDUI ATTIVI EVASIVI ED INEVASI - ANNO RESIDUO 1999

ACCERTAMENTO DATA	NUMERO	CAPITOLO	DESCRIZIONE	DESTINATARIO	IMPORTO	VARIAZIONI +/-	IMPORTO RISCOSSIONI	IMPORTO DA RISCOUOTEREB	RIFERIM. EVASIONE
11-11-1999	1999.3.1	5.1200 2.03.002.0000	Integr. borsa studio Dm363724/199 del 7.7.99	242 - MIPAF	2.711,40	0,00	0,00	2.711,40	
		2.03.002.0000			2.711,40	0,00	0,00	2.711,40	
19-11-1999	1999.4.1	47.1200 2.04.001.0000	Conv.REG.LAZIO	242 - MIPAF	7.746,85	0,00	4.131,66	3.615,19	
		2.04.001.0000			7.746,85	0,00	4.131,66	3.615,19	
21-10-1999	1999.2.1	75.1200 2.06.001.0057	Convenzione Agriconsulting (POM)	282 - AGRICONSULTING S.p.A.	18.489,14	0,00	0,00	18.489,14	
		2.06.001.0057			18.489,14	0,00	0,00	18.489,14	
19-11-1999	1999.5.1	85.1200 2.06.001.0078	Convenz. I.N.N. - I.S.M.A.	54 - ISTITUTO NAZIONALE DELLA NUTRIZIONE	5.949,58	0,00	0,00	5.949,58	
		2.06.001.0078			5.949,58	0,00	0,00	5.949,58	
10-12-1999	1999.6.1	171.1200 7.22.009.0000	rimb.n.3 biglietti	284 - I.D.S.	591,86	0,00	0,00	591,86	
		7.22.009.0000			591,86	0,00	0,00	591,86	
<b>TOTALE PAGINA</b>					35.488,83	0,00	4.131,66	31.357,17	
<b>TOTALE ANNO RESIDUO 1999</b>					35.488,83	0,00	4.131,66	31.357,17	

STAMPA RESIDUI ATTIVI EVASIED INEVASI - ANNO RESIDUO 2000

ACCERTAMENTO DATA	NUMERO	CAPITOLO	DESCRIZIONE	DESTINATARIO	IMPORTO	VARIAZIONI +/-	IMPORTO RISCOSSIONI	IMPORTO DA RISCOUOTERE	RIFERIM. EVASIONE
27-11-2000	2000.7.1	7.1200 2.03.002.0049	117 anno attivita DM3957/303/2000	242 - MIPAF	949,09	0,00	0,00	949,09	
		2.03.002.0049			949,09	0,00	0,00	949,09	
27-11-2000	2000.9.1	31.1200 2.03.002.0076	prog. Lisie varietali DM 3457/303/00	242 - MIPAF	6.391,15	0,00	0,00	6.391,15	
		2.03.002.0076			6.391,15	0,00	0,00	6.391,15	
16-11-2000	2000.6.1	53.1200 2.04.001.0065 2.04.001.0065	CONV. ESA SICILIA	306 - ESA SICILIA	25.822,84	0,00	17.728,46	8.094,38	
		2.04.001.0082			25.822,84	0,00	17.728,46	8.094,38	
27-11-2000	2000.10.1	63.1200 2.04.001.0082	prog. Zucchina ATTON. 9 del 30.10.00	250 - REGIONE LAZIO (ZUCCHINA)	1.859,24	0,00	0,00	1.859,24	
		2.04.001.0082			1.859,24	0,00	0,00	1.859,24	
30-03-2000	2000.2.1	143.1200 5.15.001.0000 5.15.001.0000	DM 7277241/99 del 24.11.99	242 - MIPAF	21.325,97	0,00	0,00	21.325,97	
		5.15.001.0000			21.325,97	0,00	0,00	21.325,97	
<b>TOTALE PAGINA</b>					56.348,29	0,00	17.728,46	38.619,83	
<b>TOTALE ANNO RESIDUO 2000</b>					56.348,29	0,00	17.728,46	38.619,83	

## STAMPA RESIDUI ATTIVI EVASIVI ED INEVASI - ANNO RESIDUO 2001

ACCERTAMENTO DATA	NUMERO	CAPITOLO	DESCRIZIONE	DESTINATARIO	IMPORTO	VARIAZIONI +/-	IMPORTO RISCOSSIONI	IMPORTO DA RISCOUOTERE	RIFERIM. EVASIONE
31-12-2001	2001.47.1	37.1200 2.03.002.0083 2.03.002.0083	CONTRIBUTO SIPRE	242 - MIPAF	262.804,26	0,00	0,00	262.804,26	
12-07-2001	2001.4.1	41.1200 2.03.002.0085 2.03.002.0085	DM 1137303000 DEL 30.03.01	242 - MIPAF	7.605,52	0,00	0,00	7.605,52	
29-01-2001	2001.1.1	43.1200 2.03.002.0086 2.03.002.0086	LISTE VARIETALI DEGLI AGRUMI 17 ANNO	242 - MIPAF	2.812,11	0,00	0,00	2.812,11	
26-11-2001	2001.24.1	45.1200 2.03.002.0089 2.03.002.0089	DM. 10148 DEL 23.7.01	242 - MIPAF	66.235,59	0,00	0,00	66.235,59	
26-11-2001	2001.23.1	55.1200 2.04.001.0066 2.04.001.0066	CONTRIBUTO REGIONE LAZIO (PRAL) BIOMASSE	364 - REGIONE LAZIO (COD. B)	19.625,36	0,00	0,00	19.625,36	
18-09-2001	2001.7.1	59.1200 2.04.001.0069 2.04.001.0069	ANTIC. CONVENZIONE (P RATA)	164 - REGIONE LAZIO (COD.E)	17.150,78	0,00	6.101,63	11.049,15	
26-11-2001	2001.22.1	61.1200 2.04.001.0073 2.04.001.0073	CONTRIBUTO REGIONE LAZIO (PRAL) FORESTALE	363 - REGIONE LAZIO (COD.I)	7.850,14	0,00	0,00	7.850,14	
<b>TOTALE PAGINA</b>					384.083,76	0,00	6.101,63	377.982,13	

# STAMPA RESIDUI ATTIVI EVASI ED INEVASI - ANNO RESIDUO 2001

ACCERTAMENTO DATA	NUMERO	CAPITOLO	DESCRIZIONE	DESTINATARIO	IMPORTO	VARIAZIONI +/-	IMPORTO RISCOSSIONI	IMPORTO DA RISCOUOTERE	RIFERIM. EVASIONE
24-10-2001	2001.9.1	87.1200 2.06.001.0088	ANTIC. 40% CONV. AGRUMICOLTURA	354 - ISTITUTO SPER. AGRUMICOLTURA	15.115,97	0,00	14.888,59	227,38	
16-11-2001	2001.10.1	97.1200 3.07.003.0052	certificazione	604 - E.N.A.M.A	154,94	0,00	0,00	154,94	
16-11-2001	2001.14.1	98.1201 3.07.003.0052	certificazione	589 - SICAS SpA	582,89	0,00	582,89	0,00	
28-12-2001	2001.30.1	98.1201 3.07.003.0052	CERTIFICAZIONE	589 - SICAS SpA	582,89	0,00	582,89	0,00	
26-11-2001	2001.18.1	147.1200 5.15.001.0083	D.M. 52378 DEL 22.12.00 (1° 11° ANNO)	242 - MIPAF	1.320,72	0,00	1.165,78	154,94	
31-12-2001	2001.45.1	149.1200 7.22.001.0000	CONG. IRPEF ANNO 2001	902 - BETTO MONICA ED ALTRI	1.905.291,95	0,00	1.043.261,05	862.030,90	
		7.22.001.0000			160,47	0,00	0,00	160,47	
<b>TOTALE PAGINA</b>					1.921.889,11	0,00	1.059.315,42	862.573,69	
<b>TOTALE ANNO RESIDUO 2001</b>					2.305.972,87	0,00	1.065.417,05	1.240.555,82	



## STAMPA RESIDUI ATTIVI EVASIVI ED INEVASI - ANNO RESIDUO 2002

ACCERTAMENTO DATA	NUMERO	CAPITOLO	DESCRIZIONE	DESTINATARIO	IMPORTO	VARIAZIONI +/-	IMPORTO RISCOSSIONI	IMPORTO DA RISCOUOTERE	RIFERIM. EVASIONE
31-12-2002	2002.3.1	5.1200 2.03.002.0000	SALDO BORSA DI STUDIO (MATTEI) DM 3327304/02	0 -	3.872,13	0,00	0,00	3.872,13	
31-12-2002	2002.48.1	5.1200 2.03.002.0000	CONTRIBUTI ANNO 2002	576 - CREDITORI DIVERSI	49.578,41	0,00	0,00	49.578,41	
31-12-2002	2002.5.1	2.03.002.0000 7.1200 2.03.002.0049	SALDO CONTR. PIANTE OFFICINALI	1156 - M.I.P.A.F.	53.450,54 41.332,50	0,00 0,00	0,00 0,00	53.450,54 41.332,50	
31-12-2002	2002.7.1	2.03.002.0049 27.1200 2.03.002.0072	CONTRIBUTO DETASF	1156 - M.I.P.A.F.	41.332,50 109.403,26	0,00 0,00	0,00 0,00	41.332,50 109.403,26	
31-12-2002	2002.8.1	31.1200 2.03.002.0076	DM 3677/30301 DEL 5.11.01	1156 - M.I.P.A.F.	109.403,26 7.669,39	0,00 0,00	0,00 0,00	109.403,26 7.669,39	
31-12-2002	2002.10.1	2.03.002.0076 65.1200 2.06.001.0000	CRPV 30 ANNO	314 - C.R.P.V.	7.669,39 3.718,49	0,00 0,00	0,00 3.718,49	7.669,39 0,00	
31-12-2002	2002.12.1	2.06.001.0000 181.1200 2.06.001.0054	CONTRIBUTO RICERCA CRES	2232 - CENTRE FOR RENEWABLE ENERGIE CRES	3.718,49 4.500,00	0,00 0,00	3.718,49 0,00	0,00 4.500,00	
		2.06.001.0054			4.500,00	0,00	0,00	4.500,00	
<b>TOTALE PAGINA</b>					220.074,18	0,00	3.718,49	216.355,69	

## STAMPA RESIDUI ATTIVI EVASI ED INEVASI - ANNO RESIDUO 2002

ACCERTAMENTO DATA	NUMERO	CAPITOLO	DESCRIZIONE	DESTINATARIO	IMPORTO	VARIAZIONI +/-	IMPORTO RISCOSSIONI	IMPORTO DA RISCOUOTERE	RIFERIM. EVASIONE
31-12-2002	2002.54.1	176.1200 2.06.001.0071	DW 359/303/01 DEL 30/10/01	367 - ISTIT. SPERIM. X LO STUDIO E LA DIFESA DEL SUOLO	37.003,26	0,00	0,00	37.003,26	
		2.06.001.0071			37.003,26	0,00	0,00	37.003,26	
31-12-2002	2002.56.1	177.1200 2.06.001.0084	SALDO CONVENZIONE	627 - ZOOTECNIA	3.270,20	0,00	0,00	3.270,20	
		2.06.001.0084			3.270,20	0,00	0,00	3.270,20	
31-12-2002	2002.57.1	178.1200 2.06.001.0093	ANTICIPO CONVENZIONE PARSIFAL	303 - ISTITUTO NAZIONALE DELLA NUTRIZIONE	2.582,28	0,00	0,00	2.582,28	
31-12-2002	2002.58.1	178.1200 2.06.001.0093	CONTRIBUTO PARSIFAL	1156 - M.I.P.A.F.	5.164,57	0,00	2.582,28	2.582,29	
		2.06.001.0093			7.746,85	0,00	2.582,28	5.164,57	
31-12-2002	2002.60.1	91.1200 2.06.001.0133	CONVENZIONE PRAL-REGIONE LAZIO	303 - ISTITUTO NAZIONALE DELLA NUTRIZIONE	4.372,59	0,00	0,00	4.372,59	
31-12-2002	2002.25.1	97.1200 3.07.003.0052	III ANNO CONVENZIONE TRAIN	334 - CONSORZIO TRAIN	44.400,00	0,00	0,00	44.400,00	
31-12-2002	2002.24.1	98.1201 3.07.003.0052	CERTIFICAZIONE	576 - CREDITORI DIVERSI	186,00	0,00	0,00	186,00	
		3.07.003.0052			44.586,00	0,00	0,00	44.586,00	
<b>TOTALE PAGINA</b>					96.978,90	0,00	2.582,28	94.396,62	

## STAMPA RESIDUI ATTIVI EVASIVI ED INEVASI - ANNO RESIDUO 2002

ACCERTAMENTO DATA	NUMERO	CAPITOLO	DESCRIZIONE	DESTINATARIO	IMPORTO	VARIAZIONI +/-	IMPORTO RISCOSSIONI	IMPORTO DA RISCOUOTERE	RIFERIM. EVASIONE
31-12-2002	2002.32.1	143.1200 5.15.001.0000	CONTRIBUTI X ACQUISTO PROTOTIPO MULTIBASKETE ATTREZZATURA SCIENTIFICA	1156 - M.I.P.A.F.	82.656,89	0,00	0,00	82.656,89	
31-12-2002	2002.33.1	144.1201 5.15.001.0000	ANTIC. CONTR. ESECUZ. LAVORI CAPANNONE E EDIFICI	1156 - M.I.P.A.F.	47.550,18	0,00	0,00	47.550,18	
31-12-2002	2002.31.1	147.1200 5.15.001.0083	RECUPERO CARBURANTE PAGATO IN PIU'	197 - CONIGLIO SILVIA	688,40	0,00	0,00	688,40	
31-12-2002	2002.47.1	149.1200 7.22.001.0000	ADD.REG. AGOSTO 02	1553 - PASSALACQUA GIANFRANCO	42,18	0,00	0,00	42,18	
31-12-2002	2002.35.1	150.1201 7.22.001.0000	RITENUTE FISCALI ANNO 2002	197 - CONIGLIO SILVIA	4.036,84	0,00	0,00	4.036,84	
31-12-2002	2002.53.1	162.1201 7.22.006.0000	CHIUSURA FONDO ECONOMATO	1634 - SOP TREVIGLIO	2.065,00	0,00	0,00	2.065,00	
		7.22.006.0000			2.065,00	0,00	0,00	2.065,00	
<b>TOTALE PAGINA</b>					137.039,49	0,00	0,00	137.039,49	
<b>TOTALE ANNO RESIDUO 2002</b>					454.092,57	0,00	6.300,77	447.791,80	

## STAMPA RESIDUI ATTIVI EVASIVI ED INEVASI - ANNO RESIDUO 2003

ACCERTAMENTO DATA	NUMERO	CAPITOLO	DESCRIZIONE	DESTINATARIO	IMPORTO	VARIAZIONI +/-	IMPORTO RISCOSSIONI	IMPORTO DA RISCOUOTERE	RIFERIM. EVASIONE
01-12-2003	2003.463.1	199.1200 2.03.002.0012	CONTRIBUTO LISTE VARIETALI FRUTTIFERIDM 303730303 DEL 18/06/2003	49 - MIPAF	7.920,00	0,00	0,00	7.920,00	
27-11-2003	2003.447.1	200.1200 2.03.002.0013 2.03.002.0013	CONTRIBUTO RISELVTALIA	49 - MIPAF	34.105,50	0,00	0,00	34.105,50	
27-11-2003	2003.448.1	201.1200 2.03.002.0014 2.03.002.0014	CONTRIBUTO DETASF	49 - MIPAF	157.040,04	0,00	0,00	157.040,04	
17-09-2003	2003.312.1	27.1200 2.03.002.0072	ANTICIPO II ANNO CONTRIBUTO DETASF	49 - MIPAF	157.035,46	0,00	0,00	157.035,46	
20-10-2003	2003.356.1	27.1200 2.03.002.0072	INTEGRAZIONE REVERSALE N. 317	49 - MIPAF	2,00	0,00	0,00	2,00	
20-10-2003	2003.356.2	27.1200 2.03.002.0072	STORNARE SU RESIDUO STESSO CAP.	49 - MIPAF	-2,00	0,00	0,00	-2,00	
17-09-2003	2003.312.2	27.1200 2.03.002.0072	STORNARE SU RESIDUO STESSO CAP.	49 - MIPAF	-157.035,46	0,00	0,00	-157.035,46	
27-11-2003	2003.452.1	197.1200 2.04.001.0010 2.04.001.0010	CONTRIBUTO ARSIAL	266 - ARSIAL	11.000,00	0,00	0,00	11.000,00	
					11.000,00	0,00	0,00	11.000,00	
<b>TOTALE PAGINA</b>					210.065,54	0,00	0,00	210.065,54	

## STAMPA RESIDUI ATTIVI EVASIED INEVASI - ANNO RESIDUO 2003

ACCERTAMENTO DATA	NUMERO	CAPITOLO	DESCRIZIONE	DESTINATARIO	IMPORTO	VARIAZIONI +/-	IMPORTO RISCOSSIONI	IMPORTO DA RISCOUTERE	RIFERIM. EVASIONE
27-11-2003	2003.453.1	198.1200 2.04.001.0011 2.04.001.0011	CONTRIBUTO ARSIAL	266 - ARSIAL	2.500,00	0,00	0,00	2.500,00	
04-09-2003	2003.293.1	196.1200 2.04.001.0056 2.04.001.0056	CONVENZIONE	307 - REGIONE CAMPANIA	10.503,10	0,00	0,00	10.503,10	
27-11-2003	2003.455.1	194.1200 2.04.001.0067 2.04.001.0067	CONTRIBUTO REGIONE LAZIO	2362 - REGIONE LAZIO (COD. 67)	10.000,00	0,00	0,00	10.000,00	
10-12-2003	2003.512.1	175.1200 2.06.001.0016 2.06.001.0016	CONTRIBUTO TRELLEBORG	305 - TRELLEBORG	10.845,60	0,00	0,00	10.845,60	
27-11-2003	2003.456.1	192.1200 2.06.001.0058 2.06.001.0058	CONTRIBUTO CONIGLIO	2363 - PRAL (CONIGLIO)	5.311,26	0,00	3.186,75	2.124,51	
27-11-2003	2003.457.1	190.1200 2.06.001.0074 2.06.001.0074	CONTRIBUTO PANACEA	2364 - PRAL (PANACEA)	48.800,00	0,00	29.280,00	19.520,00	
27-11-2003	2003.458.1	193.1200 2.06.001.0079 2.06.001.0079	CONVENZIONE DANNO MELE 2003	2365 - LAINBURG (DANNO MELE ANNO 2003)	18.096,00	0,00	0,00	18.096,00	
<b>TOTALE PAGINA</b>					106.055,96	0,00	32.466,75	73.589,21	

## STAMPA RESIDUI ATTIVI EVASIED INEVASI - ANNO RESIDUO 2003

ACCERTAMENTO DATA	NUMERO	CAPITOLO	DESCRIZIONE	DESTINATARIO	IMPORTO	VARIAZIONI +/-	IMPORTO RISCOSSIONI	IMPORTO DA RISCOUOTERE	RIFERIM. EVASIONE
27-11-2003	2003.459.1	191.1200 2.06.001.0082	CONTRIBUTO NOCCIOLE	2366 - PRAL (NOCCIOLA)	15.750,00	0,00	9.450,00	6.300,00	
		2.06.001.0082			15.750,00	0,00	9.450,00	6.300,00	
22-08-2003	2003.183.1	87.1200 2.06.001.0088	ANTICIPO 100 ANNO DM 487762402	354 - ISTITUTO SPER. AGRUMICOLTURA	18.610,82	0,00	0,00	18.610,82	
		2.06.001.0088			18.610,82	0,00	0,00	18.610,82	
03-09-2003	2003.283.1	195.1200 2.06.001.0091	CONTRIBUTO LISTE VARIETALI DM 598762402 DEL 19.12.2002	49 - MIPAF	11.103,35	0,00	0,00	11.103,35	
		2.06.001.0091			11.103,35	0,00	0,00	11.103,35	
30-12-2003	2003.529.1	94.1201 3.07.001.0000	VENDITA FIENO IN ROTOBALLE (FATT. 04/AA 2003)	2371 - AZ. AGR. NODARI PIETRO	1.722,05	0,00	1.722,05	0,00	
		3.07.001.0000			1.722,05	0,00	1.722,05	0,00	
19-12-2003	2003.521.1	97.1200 3.07.003.0052	CERTIFICAZIONE FT. 36/OM DEL 11/12/03	604 - E.N.A.M.A	2.479,00	0,00	0,00	2.479,00	
10-02-2004	2003.533.1	97.1200 3.07.003.0052	CERTIFICAZIONE	604 - E.N.A.M.A	3.615,20	0,00	0,00	3.615,20	
10-02-2004	2003.534.1	97.1200 3.07.003.0052	CERTIFICAZIONI	576 - CREDITORI DIVERSI	4.234,94	0,00	0,00	4.234,94	
<b>TOTALE PAGINA</b>					<b>57.515,36</b>	<b>0,00</b>	<b>11.172,05</b>	<b>46.343,31</b>	

## STAMPA RESIDUI ATTIVI EVASIVI ED INEVASI - ANNO RESIDUO 2003

ACCERTAMENTO DATA	NUMERO	CAPITOLO	DESCRIZIONE	DESTINATARIO	IMPORTO	VARIAZIONI +/-	IMPORTO RISCOSSIONI	IMPORTO DA RISCOUTERE	RIFERIM. EVASIONE
01-12-2003	2003.278.1	98.1201 3.07.003.0052	FATTURA 300/OMI DEL 29/11/03 - USO PISTA IL 28/11/2003	370 - JCB SPA	612,00	0,00	0,00	612,00	
13-02-2004	2003.538.1	98.1201 3.07.003.0052	UTILIZZO PISTA (fatt.05/04)	370 - JCB SPA	525,78	0,00	525,78	0,00	
13-02-2004	2003.537.1	98.1201 3.07.003.0052	UTILIZZO PISTA	2070 - TECNOCENTER SRL	628,13	0,00	0,00	628,13	
13-02-2004	2003.536.1	98.1201 3.07.003.0052	UTILIZZO PISTA	370 - JCB SPA	510,00	0,00	510,00	0,00	
10-02-2004	2003.535.1	98.1201 3.07.003.0052	CERTIFICAZIONI Fail. 01/04	369 - SAME DEUTZ- FAHR ITALIA S.P.A	1.889,99	0,00	1.889,99	0,00	
30-09-2003	2003.338.1	98.1201 3.07.003.0052	VERIFICA POTENZA ALLA PDP SAME RUBIN 180 (FT. 27/0M-308/03)	369 - SAME DEUTZ- FAHR ITALIA S.P.A	190,00	0,00	190,00	0,00	
03-12-2003	2003.475.1	98.1201 3.07.003.0052	CERTIFICAZIONI ENAMA FATT. 31,32,33,34,35/OM DEL 31/2/03 E FATT.37/OM DEL 11/2/03	604 - E.N.A.M.A	11.256,00	0,00	0,00	11.256,00	
05-11-2003	2003.403.1	98.1201 3.07.003.0052	UTILIZZO PISTA ED AREE CIRCOSTANTI IL 4/1/03 (FATT. 28/OMI DEL 5/1/03)	370 - JCB SPA	510,00	0,00	510,00	0,00	
		3.07.003.0052			26.451,04	0,00	3.625,77	22.825,27	
<b>TOTALE PAGINA</b>					16.121,90	0,00	3.625,77	12.496,13	

STAMPA RESIDUI ATTIVI EVASIVI ED INEVASI - ANNO RESIDUO 2003

ACCERTAMENTO DATA	NUMERO	CAPITOLO	DESCRIZIONE	DESTINATARIO	IMPORTO	VARIAZIONI +/-	IMPORTO RISCOSSIONI	IMPORTO DA RISCOUOTERE	RIFERIM. EVASIONE
30-09-2003	2003.341.1	104.1201 3.09.001.0000	CORRISPETTIVO UNA TANTUM SERVIZIO NUOVA CABINA ELETTRICA	1767 - ENEL DISTRIBUZIONE SPA ZONA DI TREVIGLIO	600,00	0,00	0,00	600,00	
31-12-2003	2003.530.1	104.1201 3.09.001.0000	RIMBORSO CONSUMO ACQUA POTABILE (SIGG. GATTI R., VALVASSORI A.)	472 - PERSONALE ISMA SOP RECUPERO E RIMBORSI VARI	55,54	0,00	55,54	0,00	
10-12-2003	2003.506.1	104.1201 3.09.001.0000	SPESE TELEFONICHE PERSONALE SOP	472 - PERSONALE ISMA SOP RECUPERO E RIMBORSI VARI	167,29	0,00	167,29	0,00	
		3.09.001.0000			822,83	0,00	222,83	600,00	
26-08-2003	2003.216.1	143.1200 5.15.001.0000	CONTRIBUTO DM 2587304/2003 DEL 23.05.2003	49 - MIPAF	19.940,40	0,00	0,00	19.940,40	
26-08-2003	2003.216.2	143.1200 5.15.001.0000	storno da competenza a residuo	49 - MIPAF	-19.940,40	0,00	0,00	-19.940,40	
		5.15.001.0000			0,00	0,00	0,00	0,00	
15-12-2003	2003.520.1	174.1200 5.15.001.0017 5.15.001.0017	CONTRIBUTO	49 - MIPAF	45.031,14	0,00	0,00	45.031,14	
22-08-2003	2003.136.1	149.1200 7.22.001.0000	RIT. FISCALI APRILE 2003	1793 - ANTONIOLI WALTER ed altri	1.997,08	0,00	0,00	1.997,08	
<b>TOTALE PAGINA</b>					47.851,05	0,00	222,83	47.628,22	



## STAMPA RESIDUI ATTIVI EVASI ED INEVASI - ANNO RESIDUO 2003

ACCERTAMENTO DATA	NUMERO	CAPITOLO	DESCRIZIONE	DESTINATARIO	IMPORTO	VARIAZIONI +/-	IMPORTO RISCOSSIONI	IMPORTO DA RISCOUOTERE	RIFERIM. EVASIONE
27-11-2003	2003.446.1	149.1200 7.22.001.0000	RECUPERO RIT. FISCALI + ADD. REG. VERSATE IN Piy	2000 - FORNITORI VARI	749,83	0,00	0,00	749,83	
04-09-2003	2003.296.2	149.1200 7.22.001.0000	RIT. FISCALI SU LIQUIDAZIONE stornare su I cap. 150 treviglio	1883 - ROZZONI GIANLUIGI	-68,59	0,00	0,00	-68,59	
04-09-2003	2003.296.1	149.1200 7.22.001.0000	RIT. FISCALI SU LIQUIDAZIONE	1883 - ROZZONI GIANLUIGI	68,59	0,00	0,00	68,59	
22-08-2003	2003.136.2	149.1200 7.22.001.0000	stornare sul cap. 150 treviglio	1793 - ANTONIOLI WALTER ed altri	-1.997,08	0,00	0,00	-1.997,08	
22-08-2003	2003.137.1	149.1200 7.22.001.0000	ADD. REG. E COMARILE 2003	1793 - ANTONIOLI WALTER ed altri	98,30	0,00	0,00	98,30	
22-08-2003	2003.137.2	149.1200 7.22.001.0000	stornare sul cap. 150 treviglio	1793 - ANTONIOLI WALTER ed altri	-98,30	0,00	0,00	-98,30	
26-08-2003	2003.229.1	150.1201 7.22.001.0000	ADD. REG. LUGLIO 2003	1793 - ANTONIOLI WALTER ed altri	0,08	0,00	0,00	0,08	
		7.22.001.0000			749,91	0,00	0,00	749,91	
22-08-2003	2003.138.1	153.1200 7.22.002.0000	RIT. PREV.LI APRILE 2003	1793 - ANTONIOLI WALTER ed altri	1.052,45	0,00	0,00	1.052,45	
22-08-2003	2003.138.2	153.1200 7.22.002.0000	stornare su treviglio cap. 154	1793 - ANTONIOLI WALTER ed altri	-1.052,45	0,00	0,00	-1.052,45	
		7.22.002.0000			0,00	0,00	0,00	0,00	
<b>TOTALE PAGINA</b>					-1.247,17	0,00	0,00	-1.247,17	

# STAMPA RESIDUI ATTIVI EVASI ED INEVASI - ANNO RESIDUO 2003

ACCERTAMENTO DATA	NUMERO	CAPITOLO	DESCRIZIONE	DESTINATARIO	IMPORTO	VARIAZIONI +/-	IMPORTO RISCOSSIONI	IMPORTO DA RISCOUOTERE	RIFERIM. EVASIONE
31-12-2003	2003.531.1	161.1200 7.22.006.0000	RECUPERO FONDO ECONOMATO	675 - ISTITUTO SPERIMENTALE PER LA MECCANIZZAZIONE AGRIC	2.065,83	0,00	2.065,83	0,00	
31-12-2003	2003.532.1	162.1201 7.22.006.0000	RECUPERO FONDO ECONOMATO	1634 - SOP TREVIGLIO	2.065,83	0,00	0,00	2.065,83	
		7.22.006.0000			4.131,66	0,00	2.065,83	2.065,83	
01-12-2003	2003.464.1	186.1200 7.22.007.0074	RECUPERO ANTICIPAZIONE CONTRIBUTO PANACEA	2364 - PRAL (PANACEA)	51.100,00	0,00	30.660,00	20.440,00	
		7.22.007.0074			51.100,00	0,00	30.660,00	20.440,00	
01-12-2003	2003.465.1	187.1200 7.22.007.0082	RECUPERO ANTICIPAZIONE CONTRIBUTO NOCCIOLE	2366 - PRAL (NOCCIOIA)	24.250,00	0,00	14.550,00	9.700,00	
		7.22.007.0082			24.250,00	0,00	14.550,00	9.700,00	
04-07-2003	2003.1.1	171.1200 7.22.009.0000	PAGAMENTO EFFETTUATO DUE VOLTE FATT. N. 1334 DEL 24/06/02 (COMET)	743 - COMET SALARIA SNC	133,25	0,00	0,00	133,25	
07-07-2003	2003.2.1	171.1200 7.22.009.0000	MANDATI N. 187 - 195 - 877 (PRAL I - 236)	751 - I.S.M.A. MONTEROTONDO S.	103,42	0,00	0,00	103,42	
09-07-2003	2003.4.1	171.1200 7.22.009.0000	RESTITUZIONE IRPEF ANNO 2002	902 - BETTO MONICA ED ALTRI	5.703,42	0,00	0,00	5.703,42	
05-12-2003	2003.489.1	171.1200 7.22.009.0000	QUOTA SINDACALE	1541 - FISBA-CISL	69,98	0,00	0,00	69,98	
<b>TOTALE PAGINA</b>					85.491,73	0,00	47.275,83	38.215,90	

## STAMPA RESIDUI ATTIVI EVASI ED INEVASI - ANNO RESIDUO 2003


ACCERTAMENTO DATA	NUMERO	CAPITOLO	DESCRIZIONE	DESTINATARIO	IMPORTO	VARIAZIONI +/-	IMPORTO RISCOSSIONI	IMPORTO DA RISCOUOTEREB	RIFERIM. EVAZIONE
04-12-2003	2003.487.1	171.1200 7.22.009.0000	COSTITUZIONE CONSORZIO (A COMPENSAZIONE MANDATO N. 2401)	2356 - CONSORZIO GREEN	5.000,00	0,00	0,00	5.000,00	
04-12-2003	2003.486.1	171.1200 7.22.009.0000	PROGETTAZ. X MESSA A NORMA DEGLI SCARICHI DELLE ACQUE FATT. N. 8 DEL 14/07/2003(A COMPENSAZIONE MANDATO N. 2400)	96 - GIOIA ANDREA	5.100,41	0,00	0,00	5.100,41	
04-12-2003	2003.485.1	171.1200 7.22.009.0000	ANTICIPO MISS. DR. SPERANDIO (A COMPENSAZIONE MANDATO N. 2329)	1326 - SPERANDIO GIULIO	266,00	0,00	0,00	266,00	
04-12-2003	2003.484.1	171.1200 7.22.009.0000	ANTICIPO MISS. DR. VERANI (A COMPENSAZIONE MANDATO N. 2328)	1327 - VERANI STEFANO	316,00	0,00	0,00	316,00	
04-12-2003	2003.483.1	171.1200 7.22.009.0000	CONTRATTO COLLABORAZIONE FALOTICO-MANGANARO-PISCIO TTA	2283 - MANGANARO ED ALTRI	19.800,00	0,00	19.800,00	0,00	
04-12-2003	2003.481.1	171.1200 7.22.009.0000	CONG. IRPEF FINE RAPPORTO	1569 - MATTEI PAOLO	992,36	0,00	0,00	992,36	
04-12-2003	2003.480.1	171.1200 7.22.009.0000	SOFTWARE ELABORAZIONE GRAFICA FATT. N. 34	523 - NADIR S.N.C.	766,80	0,00	0,00	766,80	
<b>TOTALE PAGINA</b>					<b>32.241,57</b>	<b>0,00</b>	<b>19.800,00</b>	<b>12.441,57</b>	

## STAMPA RESIDUI ATTIVI EVASIVI ED INEVASI - ANNO RESIDUO 2003

ACCERTAMENTO DATA	NUMERO	CAPITOLO	DESCRIZIONE	DESTINATARIO	IMPORTO	VARIAZIONI +/-	IMPORTO RISCOSSIONI	IMPORTO DA RISCOUOTERE	RIFERIM. EVASIONE
04-12-2003	2003.479.1	171.1200 7.22.009.0000	RIMB. SPESE X AUTONOLEGGIO MISS. DEL 31.08.2002	921 - MENESATTI PAOLO	1.057,33	0,00	0,00	1.057,33	
04-12-2003	2003.478.1	171.1200 7.22.009.0000	MISS. VARIE ANNO 2002	2000 - FORNITORI VARI	4.234,15	0,00	0,00	4.234,15	
04-12-2003	2003.477.1	171.1200 7.22.009.0000	BONIFICO TORNATO INDIETRO	663 - ORSINI DOMENICO	435,60	0,00	0,00	435,60	
10-10-2003	2003.349.2	171.1200 7.22.009.0000	STORNARE SUL CAP. 200	49 - MIPAF	-1,29	0,00	0,00	-1,29	
10-10-2003	2003.349.1	171.1200 7.22.009.0000	INTEGRAZIONE REV. 322	49 - MIPAF	1,29	0,00	0,00	1,29	
25-09-2003	2003.318.2	171.1200 7.22.009.0000	STORNARE SUL CAP. 200	49 - MIPAF	-34.104,21	0,00	0,00	-34.104,21	
25-09-2003	2003.318.1	171.1200 7.22.009.0000	CONTRIBUTO RISERV. ITALIA DM 3447303/03 DEL 10.07.2003	49 - MIPAF	34.104,21	0,00	0,00	34.104,21	
21-07-2003	2003.6.1	171.1200 7.22.009.0000	RECUPERO MANDATO N. 289	921 - MENESATTI PAOLO	1.284,78	0,00	0,00	1.284,78	
09-07-2003	2003.5.1	172.1201 7.22.009.0000	RESTITUZIONE IRPEF ANNO 2002	596 - ANTONIOLI ED ALTRI	1.158,07	0,00	0,00	1.158,07	
26-09-2003	2003.336.1	172.1201 7.22.009.0000	CONTRIBUTO MISURA F DOMANDA N. 2003061772 DEL 26/03/2003	227 - REGIONE LOMBARDIA	3.163,20	0,00	0,00	3.163,20	
<b>TOTALE PAGINA</b>					<b>11.333,13</b>	<b>0,00</b>	<b>0,00</b>	<b>11.333,13</b>	


## STAMPA RESIDUI ATTIVI EVASI ED INEVASI - ANNO RESIDUO 2003

ACCERTAMENTO DATA	NUMERO	CAPITOLO	DESCRIZIONE	DESTINATARIO	IMPORTO	VARIAZIONI +/-	IMPORTO RISCOSSIONI	IMPORTO DA RISCOUOTERE	RIFERIM. EVASIONE
01-07-2003	2003.460.1	172.1201 7.22.009.0000	BONIFICO TORNATO INDIETRO	2060 - CONSULT AND TRADE S.r.L.	278,89	0,00	0,00	278,89	
26-09-2003	2003.336.2	172.1201 7.22.009.0000	STORNARE SUL CAP 202 (2040115)	227 - REGIONE LOMBARDIA	-3.163,20	0,00	0,00	-3.163,20	
		7.22.009.0000			46.700,46	0,00	19.800,00	26.900,46	
<b>TOTALE PAGINA</b>					-2.884,31	0,00	0,00	-2.884,31	
<b>TOTALE ANNO RESIDUO 2003</b>					562.544,76	0,00	114.563,23	447.981,53	
<b>TOTALE GENERALE</b>					3.547.049,87	0,00	1.212.014,59	2.335.034,28	



## STAMPA RESIDUI PASSIVI EVASI ED INEVASI - ANNO RESIDUO 1994

IMPEGNO DATA	IMPEGNO NUMERO	CAPITOLO	DESCRIZIONE	DESTINATARIO	IMPORTO	VARIAZIONI +/-	IMPORTO PAGAMENTI	IMPORTO DA PAGARE	RIFERIM. EVASIONE
31-12-1994	1994.1.1	1193.1200 4.21.005.0000	Dep.cauz.imm.	1737 - SANTORO GIOVANNI	292,49	0,00	0,00	292,49	
		4.21.005.0000			292,49	0,00	0,00	292,49	
<b>TOTALE PAGINA</b>					292,49	0,00	0,00	292,49	
<b>TOTALE ANNO RESIDUO 1994</b>					292,49	0,00	0,00	292,49	



# STAMPA RESIDUI PASSIVI EVASI ED INEVASI - ANNO RESIDUO 1996

IMPEGNO DATA	IMPEGNO NUMERO	CAPITOLO	DESCRIZIONE	DESTINATARIO	IMPORTO	VARIAZIONI +/-	IMPORTO PAGAMENTI	IMPORTO DA PAGARE	RIFERIM. EVASIONE
31-12-1996	1996.3.1	1193.1200 4.21.005.0000	Cauzione per contratto manutenzione impianto riscaldi.	1990 - CALDAROLA S.A.S.	361,52	0,00	0,00	361,52	
		4.21.005.0000			361,52	0,00	0,00	361,52	
<b>TOTALE PAGINA</b>					361,52	0,00	0,00	361,52	
<b>TOTALE ANNO RESIDUO 1996</b>					361,52	0,00	0,00	361,52	

STAMPA RESIDUI PASSIVI EVASI ED INEVASI - ANNO RESIDUO 1999

IMPEGNO DATA	NUMERO	CAPITOLO	DESCRIZIONE	DESTINATARIO	IMPORTO	VARIAZIONI +/-	IMPORTO PAGAMENTI	IMPORTO DA PAGARE	RIFERIM. EVASIONE
31-12-1999	1999.7.1	855.1200 1.04.018.0000	convenzione ISMA-SINTESI	1212 - SINTESI S.P.A.	4.338,24	0,00	0,00	4.338,24	
		1.04.018.0000			4.338,24	0,00	0,00	4.338,24	
31-12-1999	1999.6.1	1052.1201 1.10.005.0052 1.10.005.0052	uso banche dati	2093 - CINECA	139,44	0,00	0,00	139,44	
					139,44	0,00	0,00	139,44	
<b>TOTALE PAGINA</b>					4.477,68	0,00	0,00	4.477,68	
<b>TOTALE ANNO RESIDUO 1999</b>					4.477,68	0,00	0,00	4.477,68	



## STAMPA RESIDUI PASSIVI EVASI ED INEVASI - ANNO RESIDUO 2000

IMPEGNO DATA	NUMERO	CAPITOLO	DESCRIZIONE	DESTINATARIO	IMPORTO	VARIAZIONI +/-	IMPORTO PAGAMENTI	IMPORTO DA PAGARE	RIFERIM. EVASIONE
09-10-2000	2000.36.1	565.1200 1.04.008.0069	estratti	1816 - L'INFORMATORE AGRARIO	124,61	0,00	0,00	124,61	
13-11-2000	2000.13.1	631.1200 1.04.010.0000	TELEFONI	767 - ELETTROSERVICE S.R.L.	69,72	0,00	0,00	69,72	
28-11-2000	2000.19.1	631.1200 1.04.010.0000	Masterizzatore	1007 - MENESATTI CARLO	60,02	0,00	0,00	60,02	
28-12-2000	2000.25.1	631.1200 1.04.010.0000	vassoi in polistirolo espanso	1358 - Fornitori Diversi	158,04	0,00	0,00	158,04	
28-12-2000	2000.34.1	631.1200 1.04.010.0000	copie pieghivoili ISMA	1030 - ELIOGRAFICA PRATONE s.n.c.	129,11	0,00	0,00	129,11	
30-12-2000	2000.37.1	631.1200 1.04.010.0000	asta in alluminio	969 - CALO' METALLI	30,99	0,00	0,00	30,99	
28-12-2000	2000.27.1	631.1200 1.04.010.0000	sviluppo e stampa foto	1084 - D'ANASTASIO ANGELO (LA BOTTEGA DELL'IMMAGINE)	77,47	0,00	0,00	77,47	
28-12-2000	2000.17.1	631.1200 1.04.010.0000	software	1007 - MENESATTI CARLO	0,08	0,00	0,00	0,08	
		1.04.010.0000			525,43	0,00	0,00	525,43	
<b>TOTALE PAGINA</b>					650,04	0,00	0,00	650,04	

STAMPA RESIDUI PASSIVI EVASI ED INEVASI - ANNO RESIDUO 2000

IMPEGNO DATA	NUMERO	CAPITOLO	DESCRIZIONE	DESTINATARIO	IMPORTO	VARIAZIONI +/-	IMPORTO PAGAMENTI	IMPORTO DA PAGARE	RIFERIM. EVASIONE
28-12-2000	2000.16.1	699.1200 1.04.011.0000	intervento di revisione trattore forestale	865 - MECCANICA TIBERINA s.n.c.	247,90	0,00	0,00	247,90	
		1.04.011.0000			247,90	0,00	0,00	247,90	
28-12-2000	2000.24.1	764.1201 1.04.012.0052	riaccensione copertura sedia girevole	1783 - S O P TREVIGLIO	1,03	0,00	0,00	1,03	
		1.04.012.0052			1,03	0,00	0,00	1,03	
26-05-2000	2000.5.1	855.1200 1.04.018.0000	incarico x concessione edilizia	1179 - TOMMASO BELLI	650,74	0,00	0,00	650,74	
		1.04.018.0000			650,74	0,00	0,00	650,74	
05-12-2000	2000.35.1	879.1200 1.04.018.0069	CONTRATTO DI COLLABORAZIONE	1573 - BALDOIN CRISTIANO	1.962,54	0,00	0,00	1.962,54	
		1.04.018.0069			1.962,54	0,00	0,00	1.962,54	
28-12-2000	2000.23.1	1086.1201 2.12.002.0000	abb. 2001 riv. extra CEE	1930 - EBSCO INTERNATIONAL, INC. - USA	129,96	0,00	0,00	129,96	
		2.12.002.0000			129,96	0,00	0,00	129,96	
<b>TOTALE PAGINA</b>					2.992,17	0,00	0,00	2.992,17	
<b>TOTALE ANNO RESIDUO 2000</b>					3.642,21	0,00	0,00	3.642,21	

## STAMPA RESIDUI PASSIVI EVASI ED INEVASI - ANNO RESIDUO 2001

IMPEGNO DATA	NUMERO	CAPITOLO	DESCRIZIONE	DESTINATARIO	IMPORTO	VARIAZIONI +/-	IMPORTO PAGAMENTI	IMPORTO DA PAGARE	RIFERIM. EVASIONE
28-11-2001	2001.173.1	354.1201 1.02.008.0090	SCAU	1802 - S.C.A.U. TRVIGLIO	1.549,37	0,00	0,00	1.549,37	
31-12-2001	2001.302.1	548.1201 1.04.007.0000	AGG. ANNUALE DOCUMENTAZIONE	2093 - CINECA	151,80	0,00	0,00	151,80	
31-12-2001	2001.319.1	812.1201 1.04.013.0052	SOSTITUIZ. Teleruttore OFFICINA	2009 - CONTI MASSIMO	74,37	0,00	0,00	74,37	
12-11-2001	2001.108.1	819.1200 1.04.013.0083	RACCORDO.CASSETTA.RIDUZIO NE	1228 - TECNO IDRO	57,58	0,00	0,00	57,58	
29-01-2001	2001.1.1	855.1200 1.04.018.0000	assistenza fiscale anno 2001	1523 - FARINA MICHELE	1.310,77	0,00	0,00	1.310,77	
22-05-2001	2001.5.1	879.1200 1.04.018.0069	collaborazione occasionale	1159 - PETRICCA CESARE ED ALTRI	2.065,83	0,00	0,00	2.065,83	
12-06-2001	2001.10.1	897.1200 1.04.018.0083	AFFIDAMENTO INCARICO	1421 - ING. COCCIOLIO ALBERTO	7,00	0,00	0,00	7,00	
<b>TOTALE PAGINA</b>					5.216,72	0,00	0,00	5.216,72	

# STAMPA RESIDUI PASSIVI EVASI ED INEVASI - ANNO RESIDUO 2001

IMPEGNO DATA	NUMERO	CAPITOLO	DESCRIZIONE	DESTINATARIO	IMPORTO	VARIAZIONI +/-	IMPORTO PAGAMENTI	IMPORTO DA PAGARE	RIFERIM. EVASIONE
12-06-2001	2001.11.1	897.1200 1.04.018.0083	COLLABORAZIONE PROFESSIONALE	1594 - ING. PIAZZOLLA PAOLO	723,03	0,00	0,00	723,03	
		1.04.018.0083			730,03	0,00	0,00	730,03	
18-12-2001	2001.211.1	953.1200 1.06.003.0054	RESTITUZ. CONTRIB. PROGETTO	1156 - M.I.P.A.F.	10.295,88	0,00	0,00	10.295,88	
		1.06.003.0054			10.295,88	0,00	0,00	10.295,88	
10-10-2001	2001.44.1	959.1200 1.06.003.0082	CONVENZIONE	1693 - IST.NAZ.DI RICERCA X GLI ALIMENTI E LA NUTRIZIONE	8.005,08	0,00	8.005,08	0,00	
		1.06.003.0082			8.005,08	0,00	8.005,08	0,00	
31-12-2002	2001.440.1	965.1200 1.07.003.0000	COMMISSIONI BANCARIE	1482 - MONTE DEI PASCHI DI SIENA	5.578,93	0,00	0,00	5.578,93	
31-12-2002	2001.440.2	965.1200 1.07.003.0000	STORNATO A COMPETENZA STESSO CAP.	1482 - MONTE DEI PASCHI DI SIENA	-5.578,93	0,00	0,00	-5.578,93	
		1.07.003.0000			0,00	0,00	0,00	0,00	
12-06-2001	2001.13.1	1017.1200 1.08.001.0083	IRAP SU PARCELLA (PIAZZOLA)	1109 - REGIONE LAZIO (IRAP a carico ENTE)	61,46	0,00	0,00	61,46	
		1.08.001.0083			61,46	0,00	0,00	61,46	
<b>TOTALE PAGINA</b>					19.085,45	0,00	8.005,08	11.080,37	

## STAMPA RESIDUI PASSIVI EVASI ED INEVASI - ANNO RESIDUO 2001

IMPEGNO DATA	IMPEGNO NUMERO	CAPITOLO	DESCRIZIONE	DESTINATARIO	IMPORTO	VARIAZIONI +/-	IMPORTO PAGAMENTI	IMPORTO DA PAGARE	RIFERIM. EVASIONE
05-10-2001	2001.41.1	1059.1200 2.11.005.0000	2 PARETI IN ALLUMINIO, PORTA E MANIGLIONE	1305 - SERAL S.r.l. serramenti alluminio	1.195,49	0,00	0,00	1.195,49	
		2.11.005.0000			1.195,49	0,00	0,00	1.195,49	
31-12-2001	2001.432.1	1065.1200 2.11.005.0083	DELIBERA COMMISS.N.55 DEL 18.6.01	2387 - EDIL 2000 S.R.L.	1.861.100,77	0,00	858.056,00	1.003.044,77	
		2.11.005.0083			1.861.100,77	0,00	858.056,00	1.003.044,77	
12-11-2001	2001.99.1	1071.1200 2.12.001.0000	ATTACCAPANNI	733 - COSMA ARREDAMENTI S.R.L.	50,21	0,00	0,00	50,21	
		2.12.001.0000			50,21	0,00	0,00	50,21	
29-10-2001	2001.50.1	1084.1201 2.12.001.0083	N.50 SEDIE + 4 POLTRONCINE	1764 - ESSEBI LINEA UFFICIO DI STEDILE BRUNO	3,10	0,00	0,00	3,10	
		2.12.001.0083			3,10	0,00	0,00	3,10	
16-11-2001	2001.136.1	1085.1200 2.12.002.0000	NORMATIVE UNI	1251 - SINTESI S.P.A.	14,88	0,00	0,00	14,88	
31-12-2001	2001.333.1	1086.1201 2.12.002.0000	ANNUARIO 45 STATISTICHE IN AGRICOLTURA	2190 - ING. GRUPPO GIULIANO	23,24	0,00	0,00	23,24	
31-12-2001	2001.346.1	1086.1201 2.12.002.0000	N.3 VOLUMI ESTERI	1877 - LIBRERIA LEDI	30,71	0,00	0,00	30,71	
		2.12.002.0000			68,83	0,00	0,00	68,83	
<b>TOTALE PAGINA</b>					<b>1.862.418,40</b>	<b>0,00</b>	<b>858.056,00</b>	<b>1.004.362,40</b>	

STAMPA RESIDUI PASSIVI EVASI ED INEVASI - ANNO RESIDUO 2001

IMPEGNO DATA	IMPEGNO NUMERO	CAPITOLO	DESCRIZIONE	DESTINATARIO	IMPORTO	VARIAZIONI +/-	IMPORTO PAGAMENTI	IMPORTO DA PAGARE	RIFERIM. EVASIONE
12-10-2001	2001.101.1	1097.1200 2.12.003.0000	LIBRO	1584 - ISTITUTO POLIGRAFICO DELLO STATO	92,96	0,00	0,00	92,96	
		2.12.003.0000			92,96	0,00	0,00	92,96	
28-12-2001	2001.281.1	1131.1200 2.12.003.0083	MASTERIZZATORE X PC	647 - VOLPI CARLO	154,94	0,00	0,00	154,94	
31-12-2001	2001.433.1	1131.1200 2.12.003.0083	DELIBERA COMMISS. N. 55 DEL 18.6.01	2000 - FORNITORI VARI	227.344,33	0,00	0,00	227.344,33	
31-12-2001	2001.317.1	1132.1201 2.12.003.0083	MONITOR	2189 - TELCOM	991,60	0,00	0,00	991,60	
		2.12.003.0083			228.490,87	0,00	0,00	228.490,87	
31-12-2001	2001.426.1	1183.1200 4.21.001.0000	differenza x arrotondamento	1358 - Fornitori Diversi	0,18	0,00	0,00	0,18	
		4.21.001.0000			0,18	0,00	0,00	0,18	
<b>TOTALE PAGINA</b>					228.584,01	0,00	0,00	228.584,01	
<b>TOTALE ANNO RESIDUO 2001</b>					2.115.304,58	0,00	866.061,08	1.249.243,50	

## STAMPA RESIDUI PASSIVI EVASI ED INEVASI - ANNO RESIDUO 2002

IMPEGNO DATA	NUMERO	CAPITOLO	DESCRIZIONE	DESTINATARIO	IMPORTO	VARIAZIONI +/-	IMPORTO PAGAMENTI	IMPORTO DA PAGARE	RIFERIM. EVASIONE
25-02-2002	2002.105.1	187.1200 1.02.005.0000	R.F.E.	751 - I.S.M.A. MONTEROTONDO S.	61,15	0,00	0,00	61,15	
31-12-2002	2002.1797.1	187.1200 1.02.005.0000	ANTICIPO MISS. DEL 19.12.02	873 - PARI LUIGI	89,87	0,00	0,00	89,87	
31-12-2002	2002.1804.1	187.1200 1.02.005.0000	MISS. DEL 15-18.11.2002	1695 - PERNICONI DAVID	160,16	0,00	0,00	160,16	
		1.02.005.0000			311,18	0,00	0,00	311,18	
31-12-2002	2002.1803.1	195.1200 1.02.005.0052	MISS. DEL 21.10.02	1079 - LUCARINI RENATA	152,41	0,00	0,00	152,41	
		1.02.005.0052			152,41	0,00	0,00	152,41	
31-12-2002	2002.1805.1	219.1200 1.02.005.0071	MISS. DEL 18.11.2002	2265 - BLASI ELVIRA	30,02	0,00	0,00	30,02	
		1.02.005.0071			30,02	0,00	0,00	30,02	
31-12-2002	2002.2024.1	253.1200 1.02.005.0242	MISS. DEL 10.12.02	175 - COLORIO GIULIANO	152,84	0,00	0,00	152,84	
		1.02.005.0242			152,84	0,00	0,00	152,84	
31-12-2002	2002.1676.1	295.1200 1.02.008.0000	CONTR. OTT. 02 (SOLAINI)	1481 - I.N.P.S. (CONTR. 10%-17,89%)	71,55	0,00	0,00	71,55	
31-12-2002	2002.1996.1	295.1200 1.02.008.0000	CONTRIBUTI (DEL NOSTRO)	1481 - I.N.P.S. (CONTR. 10%-17,89%)	252,35	0,00	0,00	252,35	
		1.02.008.0000			323,90	0,00	0,00	323,90	
<b>TOTALE PAGINA</b>					970,35	0,00	0,00	970,35	

STAMPA RESIDUI PASSIVI EVASIVI ED INEVASI - ANNO RESIDUO 2002

IMPEGNO DATA	IMPEGNO NUMERO	CAPITOLO	DESCRIZIONE	DESTINATARIO	IMPORTO	VARIAZIONI +/-	IMPORTO PAGAMENTI	IMPORTO DA PAGARE	RIFERIM. EVASIONE
06-02-2002	2002.101.1	323.1200 1.02.008.0069	CONTR. PANDOLFI	771 - I.N.P.S. ROMA MONTESACRO	76,45	0,00	0,00	76,45	
		1.02.008.0069			76,45	0,00	0,00	76,45	
31-12-2002	2002.1225.1	329.1200 1.02.008.0072	ONERI TOMASONE	771 - I.N.P.S. ROMA MONTESACRO	108,52	0,00	0,00	108,52	
31-12-2002	2002.1231.1	329.1200 1.02.008.0072	ONERI(ONIGLIO)	771 - I.N.P.S. ROMA MONTESACRO	108,54	0,00	0,00	108,54	
31-12-2002	2002.1227.1	329.1200 1.02.008.0072	ONERI CEDROLA	771 - I.N.P.S. ROMA MONTESACRO	108,54	0,00	0,00	108,54	
		1.02.008.0072			325,60	0,00	0,00	325,60	
31-12-2002	2002.1168.1	343.1200 1.02.008.0083	CONTR. TURSINATALE.BENIGNI	150 - ENPA/IA	25,88	0,00	0,00	25,88	
31-12-2002	2002.1186.1	343.1200 1.02.008.0083	ONERI	1481 - I.N.P.S. (CONTR. 10%-17,89%)	208,56	0,00	0,00	208,56	
		1.02.008.0083			234,44	0,00	0,00	234,44	
31-12-2002	2002.1212.1	467.1200 1.04.004.0000	AFFITTO TV.DVD	896 - E.A.FIERA DI VERONA	282,00	0,00	0,00	282,00	
		1.04.004.0000			282,00	0,00	0,00	282,00	
31-12-2002	2002.1185.1	487.1200 1.04.006.0000	LINEA ADSL ACCESSO INTERNET	2220 - CYBERNET	4.112,40	0,00	0,00	4.112,40	
<b>TOTALE PAGINA</b>					5.030,89	0,00	0,00	5.030,89	



## STAMPA RESIDUI PASSIVI EVASIVI ED INEVASI - ANNO RESIDUO 2002

IMPEGNO DATA	IMPEGNO NUMERO	CAPITOLO	DESCRIZIONE	DESTINATARIO	IMPORTO	VARIAZIONI +/-	IMPORTO PAGAMENTI	IMPORTO DA PAGARE	RIFERIM. EVASIONE
31-12-2002	2002.1728.1	487.1200 1.04.006.0000	R.F.E.	751 - I.S.M.A. MONTEROTONDO S.	4,90	0,00	0,00	4,90	
		1.04.006.0000			4.117,30	0,00	0,00	4.117,30	
31-12-2002	2002.1811.1	517.1200 1.04.006.0071	6 BIM. 02	1453 - TELECOM ITALIA S.P.A.*	2,00	0,00	0,00	2,00	
		1.04.006.0071			2,00	0,00	0,00	2,00	
31-12-2002	2002.1799.1	519.1200 1.04.006.0072	MISS. DEL 29.10.2002	1391 - TOMASONE ROBERTO ED ALTRI	78,12	0,00	0,00	78,12	
31-12-2002	2002.1802.2	519.1200 1.04.006.0072	miss. del 29.10.02	2264 - CEDROLA CARLA	94,02	0,00	0,00	94,02	
31-12-2002	2002.1802.1	519.1200 1.04.006.0072	MISS. DEL 26.9.02	2264 - CEDROLA CARLA	19,00	0,00	0,00	19,00	
31-12-2002	2002.1799.2	519.1200 1.04.006.0072	miss. del 15.11.2002	1391 - TOMASONE ROBERTO ED ALTRI	65,69	0,00	0,00	65,69	
		1.04.006.0072			256,83	0,00	0,00	256,83	
31-12-2002	2002.1211.1	557.1200 1.04.008.0000	ESTRATTI PUBBLICAZIONE	807 - EDAGRICOLE s.p.a.	82,65	0,00	0,00	82,65	
31-12-2002	2002.1213.1	557.1200 1.04.008.0000	ESTRATTI	837 - ELSEVIER SCIENCE	390,00	0,00	0,00	390,00	
<b>TOTALE PAGINA</b>					<b>736,38</b>	<b>0,00</b>	<b>0,00</b>	<b>736,38</b>	

## STAMPA RESIDUI PASSIVI EVASI ED INEVASI - ANNO RESIDUO 2002

IMPEGNO DATA	NUMERO	CAPITOLO	DESCRIZIONE	DESTINATARIO	IMPORTO	VARIAZIONI +/-	IMPORTO PAGAMENTI	IMPORTO DA PAGARE	RIFERIM. EVASIONE
31-12-2002	2002.1574.1	557.1200 1.04.008.0000	ESTRATTI ART. PROVE IN CAMPO	1670 - IL SOLE 24 ORE EDAGRICOLE SRL	17,28	0,00	0,00	17,28	
		1.04.008.0000			489,93	0,00	0,00	489,93	
31-12-2002	2002.1190.1	559.1200 1.04.008.0052	RISTAMPE	2000 - FORNITORI VARI	2.582,28	0,00	0,00	2.582,28	
		1.04.008.0052			2.582,28	0,00	0,00	2.582,28	
31-12-2002	2002.1379.1	573.1200 1.04.008.0083	INCARICO X REALIZZAZIONE PAGINA A COLORI ANNUARIO	2000 - FORNITORI VARI	4.680,00	0,00	0,00	4.680,00	
		1.04.008.0083			4.680,00	0,00	0,00	4.680,00	
31-12-2002	2002.1706.1	577.1200 1.04.009.0000	MATERIALE DI CANCELLERIA	2248 - GUILBERT	180,76	0,00	0,00	180,76	
31-12-2002	2002.1832.1	577.1200 1.04.009.0000	SAPONE, CARTA, ALCOOL	1462 - BALLACCI ANTONIO	91,91	0,00	0,00	91,91	
31-12-2002	2002.2117.1	577.1200 1.04.009.0000	SVILUPPO E STAMPA FOTO	706 - D'ORAZIO RENZO	30,73	0,00	3,01	27,72	
31-12-2002	2002.1848.1	577.1200 1.04.009.0000	ACQUA MINERALE	706 - D'ORAZIO RENZO	139,44	0,00	134,80	4,64	
		1.04.009.0000			442,84	0,00	137,81	305,03	
31-12-2002	2002.1893.1	586.1201 1.04.009.0052	CARTA INTESATA	2187 - MODERNOGRAFICA SNC	121,20	0,00	0,00	121,20	
31-12-2002	2002.1896.1	586.1201 1.04.009.0052	CARTA FOTOCOPIATRICE	783 - ESSEBI DEI FLLI FRERRANTE	66,24	0,00	0,00	66,24	
<b>TOTALE PAGINA</b>					<b>7.909,84</b>	<b>0,00</b>	<b>137,81</b>	<b>7.772,03</b>	

## STAMPA RESIDUI PASSIVI EVASI ED INEVASI - ANNO RESIDUO 2002

IMPEGNO DATA	IMPEGNO NUMERO	CAPITOLO	DESCRIZIONE	DESTINATARIO	IMPORTO	VARIAZIONI +/-	IMPORTO PAGAMENTI	IMPORTO DA PAGARE	RIFERIM. EVASIONE
31-12-2002	2002.1898.1	586.1201 1.04.009.0052	SCATOLE ARCHIVIO	2011 - KARNAK S.A.	96,00	0,00	0,00	96,00	
31-12-2002	2002.1899.1	586.1201 1.04.009.0052	RACCORDI IDRAULICI	1634 - SOP TREVIGLIO	9,70	0,00	0,00	9,70	
31-12-2002	2002.1912.1	586.1201 1.04.009.0052	SONDE + ADATTATORI	2268 - DRUCK ITALIA - RHO MILANO	734,40	0,00	0,00	734,40	
31-12-2002	2002.1900.1	586.1201 1.04.009.0052	R.F.E.	1634 - SOP TREVIGLIO	53,00	0,00	0,00	53,00	
31-12-2002	2002.1894.1	586.1201 1.04.009.0052	PORTA TUBO, NASTRO ISOLANTE	1634 - SOP TREVIGLIO	10,00	0,00	0,00	10,00	
		1.04.009.0052			1.090,54	0,00	0,00	1.090,54	
31-12-2002	2002.1195.1	613.1200 1.04.009.0083	MATERIALE DI CANCELLERIA	2348 - IL TIMBRO	216,00	0,00	60,00	156,00	
31-12-2002	2002.1195.2	613.1200 1.04.009.0083	MATERIALE DI CANCELLERIA	1465 - ERREBIAN SPA	238,80	0,00	0,00	238,80	
31-12-2002	2002.1219.1	613.1200 1.04.009.0083	CARTELLINE,NASTRO ADESIVO	631 - CENTRO CARTOTECNICA SALARIA (di Graziani Anna Rita	25,82	0,00	0,00	25,82	
31-12-2002	2002.1197.2	613.1200 1.04.009.0083	TONER OPTRA, TONER EPSON COLOR	647 - VOLPI CARLO	172,80	0,00	0,00	172,80	
<b>TOTALE PAGINA</b>					<b>1.556,52</b>	<b>0,00</b>	<b>60,00</b>	<b>1.496,52</b>	

STAMPA RESIDUI PASSIVI EVASIVI ED INEVASI - ANNO RESIDUO 2002

IMPEGNO DATA	NUMERO	CAPITOLO	DESCRIZIONE	DESTINATARIO	IMPORTO	VARIAZIONI +/-	IMPORTO PAGAMENTI	IMPORTO DA PAGARE	RIFERIM. EVASIONE
31-12-2002	2002.1197.1	613.1200 1.04.009.0083	TAMBURO X STAMPANTE	647 - VOLPI CARLO	120,00	0,00	0,00	120,00	
		1.04.009.0083			773,42	0,00	60,00	713,42	
31-12-2002	2002.1188.1	631.1200 1.04.010.0000	SVILUPPO FOTO	1084 - D'ANASTASIO ANGELO (LA BOTTEGA DELL'IMMAGINE)	11,75	0,00	0,00	11,75	
31-12-2002	2002.1661.1	631.1200 1.04.010.0000	TELO OCCHIELLATO	1351 - AGRICOLA DEL GRILLO di Barranca Fiorella	45,60	0,00	0,00	45,60	
31-12-2002	2002.1695.1	631.1200 1.04.010.0000	RONDELLE,VITI ASSORTITE	2237 - R.R.L. RICAMBI RETTIFICHE LAZIALI	301,08	0,00	21,31	279,77	
31-12-2002	2002.1754.1	631.1200 1.04.010.0000	LASTRA MARMO	980 - F.LLI BELLAGAMBA	4,96	0,00	0,00	4,96	
31-12-2002	2002.1770.1	631.1200 1.04.010.0000	GIRAVITI,FORBICI,PINZA	843 - FERRAMENTA RICCIONI SNC	17,56	0,00	0,00	17,56	
31-12-2002	2002.1699.1	631.1200 1.04.010.0000	ATTREZZATURA X SALA PROVE	632 - RAS TRATTORI S.R.L.	38,87	0,00	0,00	38,87	
31-12-2002	2002.1684.1	631.1200 1.04.010.0000	SPINA,STAFFA	767 - ELETTROSERVICE S.R.L.	19,57	0,00	0,00	19,57	
<b>TOTALE PAGINA</b>					<b>559,39</b>	<b>0,00</b>	<b>21,31</b>	<b>538,08</b>	

## STAMPA RESIDUI PASSIVI EVASI ED INEVASI - ANNO RESIDUO 2002

IMPEGNO DATA	IMPEGNO NUMERO	CAPITOLO	DESCRIZIONE	DESTINATARIO	IMPORTO	VARIAZIONI +/-	IMPORTO PAGAMENTI	IMPORTO DA PAGARE	RIFERIM. EVASIONE
31-12-2002	2002.1658.1	631.1200 1.04.010.0000	FRESACALIBRO DIGITALE INSERTO	1122 - RAMAZZOTTI UTENSILI S.N.C.	268,80	0,00	0,00	268,80	
31-12-2002	2002.1210.1	631.1200 1.04.010.0000	CAVO	1007 - MENESATTI CARLO	26,32	0,00	0,00	26,32	
31-12-2002	2002.1218.1	631.1200 1.04.010.0000	MANICI LEGNO	1351 - AGRICOLA DEL GRILLO di Barranca Fiorella	9,36	0,00	0,00	9,36	
31-12-2002	2002.1396.1	632.1201 1.04.010.0000	MATERIALE VARIO ANNO 2002	2000 - FORNITORI VARI	2.009,42	0,00	0,00	2.009,42	
31-12-2002	2002.2111.1	632.1201 1.04.010.0000	MATERIALE VARIO	1122 - RAMAZZOTTI UTENSILI S.N.C.	277,70	0,00	0,00	277,70	
		1.04.010.0000			3.030,99	0,00	21,31	3.009,68	
31-12-2002	2002.1199.1	639.1200 1.04.010.0052	INTERFACCE FIREWIRE	647 - VOLPI CARLO	198,32	0,00	0,00	198,32	
31-12-2002	2002.1838.1	639.1200 1.04.010.0052	LAMPADINA E GUAINA	649 - ELETTROSISTE - SIMONETTI STEFANO	25,20	0,00	0,00	25,20	
31-12-2002	2002.1647.1	639.1200 1.04.010.0052	MAIS GRANELLA	1370 - MARCHEGGIANI CEREALI s.n.c.	6,40	0,00	0,00	6,40	
31-12-2002	2002.1645.1	639.1200 1.04.010.0052	CERTIFICAZIONI MACCHINE AGRICOLE	743 - COMET SALARIA snc	112,80	0,00	0,00	112,80	
<b>TOTALE PAGINA</b>					<b>2.934,32</b>	<b>0,00</b>	<b>0,00</b>	<b>2.934,32</b>	

STAMPA RESIDUI PASSIVI EVASI ED INEVASI - ANNO RESIDUO 2002

IMPEGNO DATA	NUMERO	CAPITOLO	DESCRIZIONE	DESTINATARIO	IMPORTO	VARIAZIONI +/-	IMPORTO PAGAMENTI	IMPORTO DA PAGARE	RIFERIM. EVASIONE
31-12-2002	2002.1217.1	639.1200 1.04.010.0052	MATERIALE ASSEMB.CARRELLINO	714 - SIDER FERONIA 91 di PETRELLI ORLANDO	122,95	0,00	0,00	122,95	
31-12-2002	2002.1623.1	663.1200 1.04.010.0071	SPATOLE, MORTAIO	751 - I.S.M.A. MONTEROTONDO S.	61,03	0,00	0,00	61,03	
31-12-2002	2002.1674.1	663.1200 1.04.010.0071	CONFEZIONE BOTTIGLIE SOLUZIONE	503 - LABORCHIMICA	302,27	0,00	0,00	302,27	
31-12-2002	2002.1640.2	663.1200 1.04.010.0071	ATTREZZATURA LABORATORIO	1122 - RAMAZZOTTI UTENSILI S.N.C.	264,40	0,00	0,00	264,40	
31-12-2002	2002.1673.1	663.1200 1.04.010.0071	CONFEZIONI PROVETTE E ROTOLI	503 - LABORCHIMICA	302,27	0,00	0,00	302,27	
31-12-2002	2002.1640.1	663.1200 1.04.010.0071	PUNTE, UTENSILI E PORTAUTENSILI	1122 - RAMAZZOTTI UTENSILI S.N.C.	264,40	0,00	0,00	264,40	
31-12-2002	2002.1203.1	665.1200 1.04.010.0072	RIDUZIONI,TEFLON,INSERTO, TUBO	632 - RAS TRATTORI S.R.L.	122,73	0,00	0,00	122,73	
31-12-2002	2002.1650.1	665.1200 1.04.010.0072	CONFEZIONI MAGNESIO CLORURO	2247 - SIGMA ALDRICH	293,52	0,00	0,00	293,52	
31-12-2002	2002.1633.1	665.1200 1.04.010.0072	SOLUZIONE MADRE	503 - LABORCHIMICA	278,93	0,00	0,00	278,93	
					695,18	0,00	0,00	695,18	
<b>TOTALE PAGINA</b>					2.012,50	0,00	0,00	2.012,50	

## STAMPA RESIDUI PASSIVI EVASI ED INEVASI - ANNO RESIDUO 2002

IMPEGNO DATA	NUMERO	CAPITOLO	DESCRIZIONE	DESTINATARIO	IMPORTO	VARIAZIONI +/-	IMPORTO PAGAMENTI	IMPORTO DA PAGARE	RIFERIM. EVASIONE
31-12-2002	2002.1198.1	679.1200 1.04.010.0083	LICENZA D'USO OFFICE	647 - VOLPI CARLO	198,32	0,00	0,00	198,32	
31-12-2002	2002.1222.1	679.1200 1.04.010.0083	PALINE	724 - SALMOIRAGHI STRUMENTI	154,94	0,00	0,00	154,94	
31-12-2002	2002.1865.1	679.1200 1.04.010.0083	N.2 PIANALI	2369 - SENECA S.R.L.	614,40	0,00	137,88	476,52	
31-12-2002	2002.1711.1	679.1200 1.04.010.0083	DATALOGGER TESTO	1236 - PAGLIA GRAZIELLA	306,00	0,00	0,00	306,00	
31-12-2002	2002.1931.1	680.1201 1.04.010.0083	R.F.E.	1634 - SOP TREVIGLIO	29,45	0,00	0,00	29,45	
31-12-2002	2002.1932.1	680.1201 1.04.010.0083	R.F.E.	1634 - SOP TREVIGLIO	59,40	0,00	0,00	59,40	
		1.04.010.0083			1.362,51	0,00	137,88	1.224,63	
31-12-2002	2002.1600.1	697.1200 1.04.010.0249	GUANTI LATTICE,MASCHERA	919 - TECNOCHIMICA MODERNA s.r.l.	241,84	0,00	0,00	241,84	
31-12-2002	2002.1622.1	697.1200 1.04.010.0249	CRONOMETRO DIGITALE, TERMOMETRO,PORTAPIPETTE	751 - I.S.M.A. MONTEROTONDO S.	34,76	0,00	0,00	34,76	
		1.04.010.0249			276,60	0,00	0,00	276,60	
31-12-2002	2002.1180.1	699.1200 1.04.011.0000	RITIRO AUTO NOLEGGIO	1327 - VERANI STEFANO	273,60	0,00	0,00	273,60	
<b>TOTALE PAGINA</b>					<b>1.912,71</b>	<b>0,00</b>	<b>137,88</b>	<b>1.774,83</b>	

## STAMPA RESIDUI PASSIVI EVASIVI ED INEVASI - ANNO RESIDUO 2002

IMPEGNO DATA	NUMERO	CAPITOLO	DESCRIZIONE	DESTINATARIO	IMPORTO	VARIAZIONI +/-	IMPORTO PAGAMENTI	IMPORTO DA PAGARE	RIFERIM. EVASIONE
31-12-2002	2002.1191.1	699.1200 1.04.011.0000	SPESE DI IMANUTENZIONE	1326 - SPERANDIO GIULIO	496,46	0,00	0,00	496,46	
31-12-2002	2002.1866.1	699.1200 1.04.011.0000	MANUT. MOTORE X SALA PROVE	1122 - RAMAZZOTTI UTENSILI S.N.C.	429,00	0,00	221,68	207,32	
31-12-2002	2002.1801.1	699.1200 1.04.011.0000	RIMB. CARBURANTE	873 - PARI LUIGI	673,00	0,00	0,00	673,00	
31-12-2002	2002.1798.1	699.1200 1.04.011.0000	RIMB. CARBURANTE	1655 - SCARPATO LUIGI	50,00	0,00	0,00	50,00	
31-12-2002	2002.1738.1	699.1200 1.04.011.0000	KIT RIPARAZIONE PRESSA	719 - ZAMPONIE FIGLI S.N.C.	174,65	0,00	121,78	52,87	
31-12-2002	2002.1708.1	699.1200 1.04.011.0000	TERZO PUNTO	632 - RAS TRATTORI S.R.L.	34,16	0,00	0,00	34,16	
31-12-2002	2002.1693.1	699.1200 1.04.011.0000	RIPARAZIONE BRACCIO IDRAULICO TESTA-FRESA	2000 - FORNITORI VARI	205,78	0,00	0,00	205,78	
31-12-2002	2002.1572.1	699.1200 1.04.011.0000	GUARNIZIONI, ANELLI	632 - RAS TRATTORI S.R.L.	7,08	0,00	0,00	7,08	
31-12-2002	2002.1234.1	699.1200 1.04.011.0000	MANUT.	1327 - VERANI STEFANO	475,46	0,00	0,00	475,46	
31-12-2002	2002.1202.1	699.1200 1.04.011.0000	BULLONI,DADI,FRONDELLE X CARRO FRENO	728 - FERRAMENTA Z.M. s.r.l.	52,91	0,00	0,00	52,91	
					2.872,10	0,00	343,46	2.528,64	
<b>TOTALE PAGINA</b>					2.598,50	0,00	343,46	2.255,04	



## STAMPA RESIDUI PASSIVI EVASI ED INEVASI - ANNO RESIDUO 2002

IMPEGNO DATA	NUMERO	CAPITOLO	DESCRIZIONE	DESTINATARIO	IMPORTO	VARIAZIONI +/-	IMPORTO PAGAMENTI	IMPORTO DA PAGARE	RIFERIM. EVASIONE
31-12-2002	2002.1902.1	708.1201 1.04.011.0052	R.F.E.	1634 - SOP TREVIGLIO	25,00	0,00	0,00	25,00	
31-12-2002	2002.1905.1	708.1201 1.04.011.0052	R.F.E.	1634 - SOP TREVIGLIO	20,00	0,00	0,00	20,00	
31-12-2002	2002.1571.1	743.1200 1.04.011.0083	OLIO IDRAULICO, TERMOSTATO	632 - RAS TRATTORI S.R.L.	92,41	0,00	0,00	92,41	
31-12-2002	2002.1624.1	743.1200 1.04.011.0083	SCUSCINETTO SECCHELLO,GRUPPO RINVIO	632 - RAS TRATTORI S.R.L.	24,58	0,00	0,00	24,58	
31-12-2002	2002.1712.1	743.1200 1.04.011.0083	TUBI GASOLIO,ATTACCO,GUARNIZIO NI	632 - RAS TRATTORI S.R.L.	258,23	0,00	0,00	258,23	
31-12-2002	2002.1870.1	743.1200 1.04.011.0083	CARBURANTE FIAT PUNTO	2260 - SAVARENT	91,00	0,00	0,00	91,00	
31-12-2002	2002.1867.1	743.1200 1.04.011.0083	NOLEGGIO FIAT PUNTO	2260 - SAVARENT	90,44	0,00	0,00	90,44	
31-12-2002	2002.1639.2	743.1200 1.04.011.0083		1122 - RAMAZZOTTI UTENSILI S.N.C.	281,20	0,00	0,00	281,20	
		1.04.011.0083			837,86	0,00	0,00	837,86	
31-12-2002	2002.1625.1	747.1200 1.04.011.0089	GANCIO,SUPPORTO	632 - RAS TRATTORI S.R.L.	287,46	0,00	0,00	287,46	
		1.04.011.0089			287,46	0,00	0,00	287,46	
<b>TOTALE PAGINA</b>					<b>1.170,32</b>	<b>0,00</b>	<b>0,00</b>	<b>1.170,32</b>	



## STAMPA RESIDUI PASSIVI EVASI ED INEVASI - ANNO RESIDUO 2002

IMPEGNO DATA	NUMERO	CAPITOLO	DESCRIZIONE	DESTINATARIO	IMPORTO	VARIAZIONI +/-	IMPORTO PAGAMENTI	IMPORTO DA PAGARE	RIFERIM. EVASIONE
31-12-2002	2002.1200.1	801.1200 1.04.012.0089	SOST. HARD DISK, ESPANSIONE MEMORIA	647 - VOLPI CARLO	37,20	0,00	0,00	37,20	
31-12-2002	2002.1449.1	801.1200 1.04.012.0089	MANUT. ATTREZZATURA TECNICA ANNO 2002	2000 - FORNITORI VARI	788,40	0,00	0,00	788,40	
		1.04.012.0089			825,60	0,00	0,00	825,60	
31-12-2002	2002.1194.1	809.1200 1.04.013.0000	SCALDABAGNI	1228 - TECNO IDRO	237,57	0,00	0,00	237,57	
31-12-2002	2002.1771.1	809.1200 1.04.013.0000	SCHIUMA, SILICONE	843 - FERRAMENTA RICCIONI SNC	10,60	0,00	0,00	10,60	
31-12-2002	2002.1709.1	809.1200 1.04.013.0000	RIF. IMP. IDRAULICO	1228 - TECNO IDRO	50,61	0,00	0,00	50,61	
31-12-2002	2002.1668.1	809.1200 1.04.013.0000	MANUTENZIONE CALDAIE	1228 - TECNO IDRO	34,09	0,00	0,00	34,09	
31-12-2002	2002.1664.1	809.1200 1.04.013.0000	MANUTENZIONE IMPIANTO RISCALDAMENTO	1228 - TECNO IDRO	226,20	0,00	0,00	226,20	
31-12-2002	2002.1662.1	809.1200 1.04.013.0000	RIPRISTINO IMPIANTO RISCALDAMENTO	1231 - DE VITO FRANCO	309,60	0,00	0,00	309,60	
31-12-2002	2002.1660.1	809.1200 1.04.013.0000	CONTROLLO SEMESTRALE ESTINTORI	730 - AIR FIRE S.P.A.	15,46	0,00	0,00	15,46	
31-12-2002	2002.1194.2	809.1200 1.04.013.0000	BOCCHETTONI GOMITO,TEFLON VALVOLA	1228 - TECNO IDRO	107,09	0,00	0,00	107,09	
31-12-2002	2002.1206.1	809.1200 1.04.013.0000	GOMITI,TEC,COLLARINI	1228 - TECNO IDRO	21,67	0,00	0,00	21,67	
<b>TOTALE PAGINA</b>					<b>1.838,49</b>	<b>0,00</b>	<b>0,00</b>	<b>1.838,49</b>	

# STAMPA RESIDUI PASSIVI EVASI ED INEVASI - ANNO RESIDUO 2002

IMPEGNO DATA	IMPEGNO NUMERO	CAPITOLO	DESCRIZIONE	DESTINATARIO	IMPORTO	VARIAZIONI +/-	IMPORTO PAGAMENTI	IMPORTO DA PAGARE	RIFERIM. EVASIONE
31-12-2002	2002.1201.1	809.1200 1.04.013.0000	PITTURA,SPATOLA,FENNELLO, STUCCO	203 - ES.M.IN.S.R.L.	58,72	0,00	0,00	58,72	
31-12-2002	2002.1883.1	810.1201 1.04.013.0000	STESURA FASCICOLO AZIENDALE	1634 - SOP TREVIGLIO	100,00	0,00	0,00	100,00	
		1.04.013.0000			1.171,61	0,00	0,00	1.171,61	
31-12-2002	2002.1648.1	811.1200 1.04.013.0052	CONTROTELAIO A SCRIGNO	2246 - AZ. SRL	47,09	0,00	0,00	47,09	
31-12-2002	2002.1925.1	812.1201 1.04.013.0052	MANUT. DOCCIE, SCALDABAGNO E MISCELATORE	2091 - ACT DI ARESI - CRESPOLINI - TESTA SNC	200,00	0,00	0,00	200,00	
		1.04.013.0052			247,09	0,00	0,00	247,09	
31-12-2002	2002.1193.1	819.1200 1.04.013.0083	GIRATUBO SUPER	1228 - TECNO IDRO	129,11	0,00	0,00	129,11	
31-12-2002	2002.1682.1	819.1200 1.04.013.0083	ARMADI TRASMIS. DATI E TELEFONIA	1610 - ELETTROSISTE DUE SRL	252,70	0,00	0,00	252,70	
31-12-2002	2002.1641.1	819.1200 1.04.013.0083	MANICOTTO FLESSIBILE E CAVO	1228 - TECNO IDRO	32,02	0,00	0,00	32,02	
31-12-2002	2002.1933.1	820.1201 1.04.013.0083	RETE INTERNA LAN A 100 MBIT	2266 - ASSISTENZA COMPUTER DI PONTOGGIO ANDREA	1,20	0,00	0,00	1,20	
		1.04.013.0083			415,03	0,00	0,00	415,03	
<b>TOTALE PAGINA</b>					<b>820,84</b>	<b>0,00</b>	<b>0,00</b>	<b>820,84</b>	

## STAMPA RESIDUI PASSIVI EVASI ED INEVASI - ANNO RESIDUO 2002

IMPEGNO DATA	NUMERO	CAPITOLO	DESCRIZIONE	DESTINATARIO	IMPORTO	VARIAZIONI +/-	IMPORTO PAGAMENTI	IMPORTO DA PAGARE	RIFERIM. EVASIONE
31-12-2002	2002.1214.1	839.1200 1.04.017.0000	BIGLIETTI X ATTIVITA' DIVULGATIVA	1723 - L'ALTRO STUDIO ROMA	261,23	0,00	0,00	261,23	
31-12-2002	2002.1459.1	840.1201 1.04.017.0000	ATTIVIT' DIVULGATIVA E ISCRIZIONI ANNO 2002	2000 - FORNITORI VARI	200,00	0,00	0,00	200,00	
31-12-2002	2002.1849.1	853.1200 1.04.017.0083	ISCRIZIONE CONGRESSO (MENESATTI)	644 - C.I.G.R.	619,75	0,00	0,00	619,75	
31-12-2002	2002.1169.1	855.1200 1.04.018.0000	INCARICO PERIZIA CLASS.CATASTALE DL 27 DEL 15.2.02	2216 - FINESCHI GIORGIO	2.142,00	0,00	0,00	2.142,00	
31-12-2002	2002.1175.1	855.1200 1.04.018.0000	INCARICO X PROVE SU TRATTORI	2219 - GRUPPO GIULIANO	104,19	0,00	0,00	104,19	
31-12-2002	2002.1189.1	863.1200 1.04.018.0052	CONV. SINTESI	1212 - SINTESI S.P.A.	116,22	0,00	0,00	116,22	
31-12-2002	2002.2109.1	863.1200 1.04.018.0052	CONTRATTO COLLABORAZIONE	2227 - DI FRANCESCO LORIS	2.978,41	0,00	0,00	2.978,41	
31-12-2002	2002.1734.1	885.1200 1.04.018.0073	FOTO.FILMATIGRAFICI	1255 - ZOEFILM	516,46	0,00	0,00	516,46	
					516,46	0,00	0,00	516,46	
<b>TOTALE PAGINA</b>					<b>6.938,26</b>	<b>0,00</b>	<b>0,00</b>	<b>6.938,26</b>	

STAMPA RESIDUI PASSIVI EVASI ED INEVASI - ANNO RESIDUO 2002

IMPEGNO DATA	NUMERO	CAPITOLO	DESCRIZIONE	DESTINATARIO	IMPORTO	VARIAZIONI +/-	IMPORTO PAGAMENTI	IMPORTO DA PAGARE	RIFERIM. EVASIONE
31-12-2002	2002.1172.1	897.1200 1.04.018.0083	CONVENZIONE DL.163 DEL 20.12.01	2217 - CONSORZIO PISA RICERCHE	35.777,55	0,00	26.339,30	9.438,25	
		1.04.018.0083			35.777,55	0,00	26.339,30	9.438,25	
31-12-2002	2002.1577.1	915.1200 1.04.021.0000	CASCHETTO ANTINFORTUNISTICO	843 - FERRAMENTA RICCIONI SNC	60,00	0,00	0,00	60,00	
31-12-2002	2002.1646.1	915.1200 1.04.021.0000	VESTITARIO PERSONALE ADDETTO ALLE CERTIFICAZIONI	2185 - AGRINDUSTRIA	1.960,20	0,00	0,00	1.960,20	
		1.04.021.0000			2.020,20	0,00	0,00	2.020,20	
31-12-2002	2002.1995.1	943.1200 1.05.001.0000	ASSEGNO DI RICERCA	2282 - DEL NOSTRO PIERLUIGI	110,21	0,00	0,00	110,21	
		1.05.001.0000			110,21	0,00	0,00	110,21	
31-12-2002	2002.1176.1	955.1200 1.06.003.0066	CONV. STUDI RELATIVI ALLA VALORIZZAZIONE DELLE BIOMASSE	1698 - UNIVERSITA' DI PISA Dipartimento Agronomia	5.835,96	0,00	0,00	5.835,96	
		1.06.003.0066			5.835,96	0,00	0,00	5.835,96	
31-12-2002	2002.1491.1	965.1200 1.07.003.0000	SPESE COMMISSIONIO BANCARIE ANNO 2002	2000 - FORNITORI VARI	116,56	0,00	0,00	116,56	
		1.07.003.0000			116,56	0,00	0,00	116,56	
<b>TOTALE PAGINA</b>					<b>43.860,48</b>	<b>0,00</b>	<b>26.339,30</b>	<b>17.521,18</b>	

## STAMPA RESIDUI PASSIVI EVASI ED INEVASI - ANNO RESIDUO 2002

IMPEGNO DATA	IMPEGNO NUMERO	CAPITOLO	DESCRIZIONE	DESTINATARIO	IMPORTO	VARIAZIONI +/-	IMPORTO PAGAMENTI	IMPORTO DA PAGARE	RIFERIM. EVASIONE
31-12-2002	2002.1997.1	967.1200 1.08.001.0000	IRAP (DEL NOSTRO)	1109 - REGIONE LAZIO (IRAP a carico ENTE)	32,83	0,00	0,00	32,83	
20-06-2002	2002.1161.1	968.1201 1.08.001.0000	ACCONTO ICI ANNO 2002	2159 - COMUNE DI TREVIGLIO	3.424,70	0,00	0,00	3.424,70	
31-12-2002	2002.1224.1	999.1200 1.08.001.0072	IRAP SU PARCELLA TOMASONE	1109 - REGIONE LAZIO (IRAP a carico ENTE)	99,16	0,00	0,00	99,16	
31-12-2002	2002.1230.1	999.1200 1.08.001.0072	IRAP SU PARCELLA (CONIGLIO)	1109 - REGIONE LAZIO (IRAP a carico ENTE)	99,16	0,00	0,00	99,16	
31-12-2002	2002.2106.1	999.1200 1.08.001.0072	IRAP SU PARCELLA (CEDROLA)	1109 - REGIONE LAZIO (IRAP a carico ENTE)	99,16	0,00	0,00	99,16	
31-12-2002	2002.1173.1	1017.1200 1.08.001.0083	CONVENZIONE DL.153 DEL 20.12.01	2217 - CONSORZIO PISA RICERCHE	297,48	0,00	0,00	297,48	
31-12-2002	2002.1187.1	1017.1200 1.08.001.0083	IRAP SU PARCELLA	1109 - REGIONE LAZIO (IRAP a carico ENTE)	8.112,29	0,00	0,00	8.112,29	
		1.08.001.0083			151,17	0,00	0,00	151,17	
					8.263,46	0,00	0,00	8.263,46	
<b>TOTALE PAGINA</b>					12.018,47	0,00	0,00	12.018,47	

STAMPA RESIDUI PASSIVI EVASI ED INEVASI - ANNO RESIDUO 2002

IMPEGNO DATA	NUMERO	CAPITOLO	DESCRIZIONE	DESTINATARIO	IMPORTO	VARIAZIONI +/-	IMPORTO PAGAMENTI	IMPORTO DA PAGARE	RIFERIM. EVASIONE
31-12-2002	2002.1968.1	1060.1201 2.11.005.0000 2.11.005.0000	LAVORI DI MANUTENZIONE CAPANNONE	2182 - PERICO RENATO	5.672,06	0,00	5.672,06	0,00	
31-12-2002	2002.1657.1	1071.1200 2.12.001.0000	RISPONDITORE GIORNO/NOTTE X CENTRALINO TELEFONICO	1089 - DELTA SISTEMI S.R.L.	318,00	0,00	0,00	318,00	
31-12-2002	2002.1727.1	1071.1200 2.12.001.0000	R.F.E.	751 - I.S.M.A. MONTEROTONDO S.	14,00	0,00	0,00	14,00	
31-12-2002	2002.1717.1	1071.1200 2.12.001.0000	ARREDAMENTO UFFICIO	1089 - DELTA SISTEMI S.R.L.	1.680,00	0,00	0,00	1.680,00	
31-12-2002	2002.1747.1	1071.1200 2.12.001.0000	ARMADIO METALLICO	1122 - RAMAZZOTTI UTENSILI S.N.C.	228,00	0,00	0,00	228,00	
		2.12.001.0000			2.240,00	0,00	0,00	2.240,00	
31-12-2002	2002.1171.1	1083.1200 2.12.001.0083	ARMADIO	649 - ELETTROSISTE - SIMONETTI STEFANO	608,32	0,00	0,00	608,32	
		2.12.001.0083			608,32	0,00	0,00	608,32	
31-12-2002	2002.1215.1	1085.1200 2.12.002.0000	N5 LIBRI	1237 - IPSOA EDITORE Srl- Comit	57,92	0,00	43,00	14,92	
31-12-2002	2002.1669.1	1085.1200 2.12.002.0000	VADEMECUM DISEGNATORI TECNICI	2238 - INGEGNERIA 2000	42,00	0,00	29,40	12,60	
<b>TOTALE PAGINA</b>					<b>8.620,30</b>	<b>0,00</b>	<b>5.744,46</b>	<b>2.875,84</b>	



## STAMPA RESIDUI PASSIVI EVASI ED INEVASI - ANNO RESIDUO 2002

IMPEGNO DATA	NUMERO	CAPITOLO	DESCRIZIONE	DESTINATARIO	IMPORTO	VARIAZIONI +/-	IMPORTO PAGAMENTI	IMPORTO DA PAGARE	RIFERIM. EVASIONE
31-12-2002	2002.1694.1	1085.1200 2.12.002.0000	NORME UNI	1251 - SINTESI S.P.A.	429,30	0,00	0,00	429,30	
31-12-2002	2002.1670.1	1085.1200 2.12.002.0000	ACQUISTO VOLUME	2238 - INGEGNERIA 2000	78,00	0,00	67,20	10,80	
31-12-2002	2002.1741.1	1085.1200 2.12.002.0000	RIVISTE ESTERE	727 - D E A S.R.L.	308,72	0,00	160,68	148,04	
31-12-2002	2002.1530.1	1086.1201 2.12.002.0000	ACQUISTO LIBRI E ABB.A RIVISTE ESTERE E ITALIANE ANNO 2002	2000 - FORNITORI VARI	2.306,22	0,00	0,00	2.306,22	
31-12-2002	2002.1886.1	1086.1201 2.12.002.0000	ABB 2003 RIVISTE EXTRA CEE	521 - EBSCO	1,00	0,00	0,00	1,00	
31-12-2002	2002.1929.1	2.12.002.0000			3.223,16	0,00	300,28	2.922,88	
31-12-2002	2002.2084.1	1090.1201 2.12.002.0052	ABB 2003	2170 - LANDWIRTSCHAFTSVER LAG	6,00	0,00	0,00	6,00	
31-12-2002	2002.2084.1	1092.1201 2.12.002.0054	ABBONAMENTI VARI	1670 - IL SOLE 24 ORE EDAGRICOLE SRL	327,00	0,00	0,00	327,00	
31-12-2002	2002.1784.1	1097.1200 2.12.003.0000	DM 308/7394/2002	647 - VOLPI CARLO	58.800,03	0,00	1.356,00	57.444,03	
31-12-2002	2002.2116.1	1097.1200 2.12.003.0000	ATTREZZ. TECNICO SCIENTIFICO	2000 - FORNITORI VARI	4.000,22	0,00	0,00	4.000,22	
		2.12.003.0000			62.800,25	0,00	1.356,00	61.444,25	
<b>TOTALE PAGINA</b>					66.256,49	0,00	1.583,88	64.672,61	

**STAMPA RESIDUI PASSIVI EVASI ED INEVASI - ANNO RESIDUO 2002**

IMPEGNO DATA	IMPEGNO NUMERO	CAPITOLO	DESCRIZIONE	DESTINATARIO	IMPORTO	VARIAZIONI +/-	IMPORTO PAGAMENTI	IMPORTO DA PAGARE	RIFERIM. EVASIONE
31-12-2002	2002.1232.1	1105.1200 2.12.003.0052	BORSA X PC PORTATILE	2000 - FORNITORI VARI	74,37	0,00	0,00	74,37	
31-12-2002	2002.1613.1	2.12.003.0052			74,37	0,00	0,00	74,37	
31-12-2002	2002.1613.1	1212.1200 2.12.003.0071	FOTOCAMERA DIGITALE	2239 - P.I.A.F. SRL	141,56	0,00	0,00	141,56	
31-12-2002	2002.1619.1	2.12.003.0071			141,56	0,00	0,00	141,56	
31-12-2002	2002.1619.1	1131.1200 2.12.003.0083	STRUTTURA SUPPORTO MOTORIZZATA X MISURATORE	647 - VOLPI CARLO	3.924,00	0,00	3.924,00	0,00	
20-03-2003	2002.1642.1	1131.1200 2.12.003.0083	DATALOGGER TESTO 175-T1, INTERFACCIA X DATALOGGER E Sonda	2236 - 2 M STRUMENTI S.R.L.	447,60	0,00	0,00	447,60	
31-12-2002	2002.1749.1	1131.1200 2.12.003.0083	LETTORE FLOPPY	2257 - MONDO PC	18,00	0,00	0,00	18,00	
31-12-2002	2002.1945.1	1132.1201 2.12.003.0083	CAMBIO COMPLETO	2281 - PACCANELLI RICAMBI	20,00	0,00	0,00	20,00	
31-12-2002	2002.2105.1	2.12.003.0083			4.409,60	0,00	3.924,00	485,60	
31-12-2002	2002.2105.1	1135.1200 2.12.003.0089	MATERIALE PER FRENO IDRAULICO	859 - 3 B COSTRUZIONI E IMPIANTI	510,00	0,00	0,00	510,00	
31-12-2002	2002.1546.1	1183.1200 4.21.001.0000	RITENUTE ERARIALI	2000 - FORNITORI VARI	3.738,57	0,00	0,00	3.738,57	
<b>TOTALE PAGINA</b>					<b>8.874,10</b>	<b>0,00</b>	<b>3.924,00</b>	<b>4.950,10</b>	

## STAMPA RESIDUI PASSIVI EVASI ED INEVASI - ANNO RESIDUO 2002

IMPEGNO DATA	NUMERO	CAPITOLO	DESCRIZIONE	DESTINATARIO	IMPORTO	VARIAZIONI +/-	IMPORTO PAGAMENTI	IMPORTO DA PAGARE	RIFERIM. EVASIONE
06-02-2002	2002.65.1	1184.1201 4.21.001.0000	ADD. REGIONALE GENNAIO 2002	1795 - REGIONE LOMBARDIA (Addizionale Regionale IRPEF)	55,54	0,00	0,00	55,54	
		4.21.001.0000			3.794,11	0,00	0,00	3.794,11	
31-12-2002	2002.1548.1	1185.1200 4.21.001.0080	RITENUTE ERARIALI ANNO 2002	2000 - FORNITORI VARI	0,01	0,00	0,00	0,01	
		4.21.001.0080			0,01	0,00	0,00	0,01	
31-12-2002	2002.1555.1	1205.1200 4.21.009.0000	PARTITE IN CONTO SOSPESI	2000 - FORNITORI VARI	946,12	0,00	0,00	946,12	
		4.21.009.0000			946,12	0,00	0,00	946,12	
<b>TOTALE PAGINA</b>					1.001,67	0,00	0,00	1.001,67	
<b>TOTALE ANNO RESIDUO 2002</b>					182.577,53	0,00	39.724,10	142.853,43	

STAMPA RESIDUI PASSIVI EVASI ED INEVASI - ANNO RESIDUO 2003

IMPEGNO DATA	NUMERO	CAPITOLO	DESCRIZIONE	DESTINATARIO	IMPORTO	VARIAZIONI +/-	IMPORTO PAGAMENTI	IMPORTO DA PAGARE	RIFERIM. EVASIONE
19-12-2003	2003.2508.1	9.1200 1.01.003.0000	COMPENSO II SEMESTRE ANNO 2003	984 - VENTORINO SALVATORE ED ALTRI	3.025,99	0,00	0,00	3.025,99	
		1.01.003.0000			3.025,99	0,00	0,00	3.025,99	
11-12-2003	2003.2399.1	15.1200 1.01.005.0000	MISS. DEL 25.10.2003	1553 - PASSALACQUA GIANFRANCO	526,64	0,00	526,64	0,00	
11-12-2003	2003.2390.1	15.1200 1.01.005.0000	MISS. DEL 29/05/2003	1553 - PASSALACQUA GIANFRANCO	71,57	0,00	71,57	0,00	
19-12-2003	2003.2509.1	15.1200 1.01.005.0000	RIMB. MISS.	2000 - FORNITORI VARI	526,02	0,00	0,00	526,02	
11-12-2003	2003.2467.1	15.1200 1.01.005.0000	MISS. DEL 09.12.2003	1553 - PASSALACQUA GIANFRANCO	193,75	0,00	193,75	0,00	
11-12-2003	2003.2396.1	15.1200 1.01.005.0000	MISS. DEL 12.09.2003	1553 - PASSALACQUA GIANFRANCO	190,06	0,00	190,06	0,00	
11-12-2003	2003.2393.1	15.1200 1.01.005.0000	RIMB. SPSE MISS. DEL 17/07/2003 13.10.2003	846 - MAZZOTTI BEATRICE	25,20	0,00	25,20	0,00	
		1.01.005.0000			1.533,24	0,00	1.007,22	526,02	
11-12-2003	2003.2367.1	19.1200 1.02.001.0000	COMPENSO	2293 - MANGANARO ED ALTRI	19.590,22	0,00	0,00	19.590,22	
		1.02.001.0000			19.590,22	0,00	0,00	19.590,22	
<b>TOTALE PAGINA</b>					24.149,45	0,00	1.007,22	23.142,23	

## STAMPA RESIDUI PASSIVI EVASI ED INEVASI - ANNO RESIDUO 2003

IMPEGNO DATA	NUMERO	CAPITOLO	DESCRIZIONE	DESTINATARIO	IMPORTO	VARIAZIONI +/-	IMPORTO PAGAMENTI	IMPORTO DA PAGARE	RIFERIM. EVASIONE
09-12-2003	2003.2344.1	61.1200 1.02.001.0083	STIPENDIO DIC. 2003 + 13 MENSILITA'	902 - BETTO MONICA ED ALTRI	583,26	0,00	0,00	583,26	
		1.02.001.0083			583,26	0,00	0,00	583,26	
09-12-2003	2003.2343.1	67.1200 1.02.001.0089	STIPENDIO DIC. 2003	1202 - MONACO ANNA ED ALTRI	80,55	0,00	0,00	80,55	
		1.02.001.0089			80,55	0,00	0,00	80,55	
21-11-2003	2003.2181.1	71.1200 1.02.002.0000	STIPENDIO NOV. 2003	53 - DE SANTIS EUGENIO ED ALTRI (Roma)	1.593,00	0,00	0,00	1.593,00	
21-11-2003	2003.2181.2	71.1200 1.02.002.0000	una parte stornata sul cap. 1333	53 - DE SANTIS EUGENIO ED ALTRI (Roma)	-1.593,00	0,00	0,00	-1.593,00	
		1.02.002.0000			0,00	0,00	0,00	0,00	
22-10-2003	2003.1970.1	80.1201 1.02.002.0052	STIPENDIO OTT. 2003	596 - ANTONIOLI ED ALTRI	4.112,50	0,00	0,00	4.112,50	
22-10-2003	2003.1970.2	80.1201 1.02.002.0052	STORNATA UNA PARTE SUL CAP. 102020	596 - ANTONIOLI ED ALTRI	-4.112,50	0,00	0,00	-4.112,50	
21-11-2003	2003.2184.1	80.1201 1.02.002.0052	STIPENDIO NOV. 2003	596 - ANTONIOLI ED ALTRI	6.225,12	0,00	0,00	6.225,12	
21-11-2003	2003.2184.2	80.1201 1.02.002.0052	STORNARE SULLO 0	596 - ANTONIOLI ED ALTRI	-6.225,12	0,00	0,00	-6.225,12	
		1.02.002.0052			0,00	0,00	0,00	0,00	
<b>TOTALE PAGINA</b>					663,81	0,00	0,00	663,81	

STAMPA RESIDUI PASSIVI EVASIVI ED INEVASI - ANNO RESIDUO 2003

IMPEGNO DATA	NUMERO	CAPITOLO	DESCRIZIONE	DESTINATARIO	IMPORTO	VARIAZIONI +/-	IMPORTO PAGAMENTI	IMPORTO DA PAGARE	RIFERIM. EVASIONE
21-11-2003	2003.2186.1	111.1200 1.02.002.0083	STIPENDIO NOV. 2003	1487 - BERNARDINI ED ALTRI	196,19	0,00	0,00	196,19	
21-11-2003	2003.2186.2	111.1200 1.02.002.0083	stornato sul cap. 71	1487 - BERNARDINI ED ALTRI	-196,19	0,00	0,00	-196,19	
		1.02.002.0083			0,00	0,00	0,00	0,00	
09-12-2003	2003.2332.1	125.1200 1.02.003.0000	STRAORDINARIO NOV. 2003	770 - PATULLI FELICE	12,51	0,00	0,00	12,51	
09-12-2003	2003.2332.2	125.1200 1.02.003.0000	stornato sul cap.163	770 - PATULLI FELICE	-12,51	0,00	0,00	-12,51	
		1.02.003.0000			0,00	0,00	0,00	0,00	
21-10-2003	2003.1951.1	169.1200 1.02.004.0052	STRAORDINARIO OTT. 2003	1279 - BRANNETTI GINO ED ALTRI	346,10	0,00	0,00	346,10	
21-11-2003	2003.2180.2	169.1200 1.02.004.0052	STORNARE SUL CAP. 163	53 - DE SANTIS EUGENIO ED ALTRI (Roma)	-1.126,04	0,00	0,00	-1.126,04	
21-11-2003	2003.2180.1	169.1200 1.02.004.0052	STRAORDINARIO OTT. 2003	53 - DE SANTIS EUGENIO ED ALTRI (Roma)	1.126,04	0,00	0,00	1.126,04	
21-10-2003	2003.1951.2	169.1200 1.02.004.0052	STORNARE SUL CAP. 163	1279 - BRANNETTI GINO ED ALTRI	-346,10	0,00	0,00	-346,10	
		1.02.004.0052			0,00	0,00	0,00	0,00	
<b>TOTALE PAGINA</b>					0,00	0,00	0,00	0,00	

## STAMPA RESIDUI PASSIVI EVASI ED INEVASI - ANNO RESIDUO 2003

IMPEGNO DATA	IMPEGNO NUMERO	CAPITOLO	DESCRIZIONE	DESTINATARIO	IMPORTO	VARIAZIONI +/-	IMPORTO PAGAMENTI	IMPORTO DA PAGARE	RIFERIM. EVASIONE
11-12-2003	2003.2391.1	187.1200 1.02.005.0000	MISS. LUGLIO, AGOSTO, SETTEMBRE	1737 - SANTORO GIOVANNI	149,60	0,00	149,60	0,00	
11-12-2003	2003.2409.1	187.1200 1.02.005.0000	MISS. SETT. OTT. NOV. DIC. 2003	2046 - LA STELLA GRAZIA	315,50	0,00	315,50	0,00	
11-12-2003	2003.2417.1	187.1200 1.02.005.0000	MISS. DEL 18/07/2003	866 - CAVALLI RAFFAELE	361,62	0,00	361,62	0,00	
11-12-2003	2003.2464.1	187.1200 1.02.005.0000	MISS. DEL 19.06.2003	873 - PARILUIGI	35,73	0,00	35,73	0,00	
14-10-2003	2003.1847.1	188.1201 1.02.005.0000	RIMBORSI MISSIONE A VEZZOLANO AT. (Gatti/Antonio)	1634 - SOP TREVIGLIO	135,50	0,00	135,50	0,00	
14-10-2003	2003.1847.3	188.1201 1.02.005.0000	RIMBORSI PARCHEGGIO A MILANO STAZ. CENTRALE (Antonini)	1634 - SOP TREVIGLIO.	2,40	0,00	2,40	0,00	
11-11-2003	2003.2148.2	188.1201 1.02.005.0000	RIMBORSI MISSIONE BOLOGNA EIMA 2003 (Bisaglia, Gatti, Perniconi)	1634 - SOP TREVIGLIO	103,80	0,00	103,80	0,00	
18-12-2003	2003.2507.1	188.1201 1.02.005.0000	MISSIONI EFFETTUATE NEL MESE DI NOVEMBRE	1790 - BISAGLIA CARLO	123,00	0,00	0,00	123,00	
11-12-2003	2003.2410.1	188.1201 1.02.005.0000	MISS. DEL 29.10.2003-23.10.2003	1790 - BISAGLIA CARLO	33,26	0,00	33,26	0,00	
<b>TOTALE PAGINA</b>					<b>1.260,41</b>	<b>0,00</b>	<b>1.137,41</b>	<b>123,00</b>	

## STAMPA RESIDUI PASSIVI EVASI ED INEVASI - ANNO RESIDUO 2003

IMPEGNO DATA	IMPEGNO NUMERO	CAPITOLO	DESCRIZIONE	DESTINATARIO	IMPORTO	VARIAZIONI +/-	IMPORTO PAGAMENTI	IMPORTO DA PAGARE	RIFERIM. EVASIONE
11-11-2003	2003.2148.6	188.1201 1.02.005.0000	RIMBORSO PEDAGGIO AUTOSTRADA A SAVIGLIANO TO (Bisaglia)	1634 - SOP TREVIGLIO	23,80	0,00	23,80	0,00	
11-11-2003	2003.2148.5	188.1201 1.02.005.0000	RIMBORSO PEDAGGIO AUTOSTRADA A PIACENZA (Bisaglia)	1634 - SOP TREVIGLIO	3,40	0,00	3,40	0,00	
11-11-2003	2003.2148.4	188.1201 1.02.005.0000	RIMBORSO PEDAGGIO AUTOSTRADA BIGLIETTO FERROVIARIO (Permettoni)	1634 - SOP TREVIGLIO	59,20	0,00	59,20	0,00	
11-11-2003	2003.2148.3	188.1201 1.02.005.0000	BIGLIETTO FERROVIARIO TREVIGLIO/ROMA (trg. Santeramo)	1634 - SOP TREVIGLIO	69,64	0,00	69,64	0,00	
11-11-2003	2003.2148.1	188.1201 1.02.005.0000	RIMBORSO PEDAGGIO AUTOSTRADA VIAGGIO A SARONNO (VA/W Antonielli)	1634 - SOP TREVIGLIO	5,20	0,00	5,20	0,00	
14-10-2003	2003.1847.2	188.1201 1.02.005.0000	RIMBORSI MISSIONE A CREMONA (Rozzoni/Permettoni)	1634 - SOP TREVIGLIO	18,50	0,00	18,50	0,00	
14-10-2003	2003.1848.1	188.1201 1.02.005.0000	ANTICIPO MISSIONE A ROMA DOTT. CARLO BISAGLIA (10 FE)	1634 - SOP TREVIGLIO	161,35	0,00	161,35	0,00	
		1.02.005.0000			1.601,50	0,00	1.478,50	123,00	
<b>TOTALE PAGINA</b>					341,09	0,00	341,09	0,00	



## STAMPA RESIDUI PASSIVI EVASI ED INEVASI - ANNO RESIDUO 2003

IMPEGNO DATA	IMPEGNO NUMERO	CAPITOLO	DESCRIZIONE	DESTINATARIO	IMPORTO	VARIAZIONI +/-	IMPORTO PAGAMENTI	IMPORTO DA PAGARE	RIFERIM. EVASIONE
11-12-2003	2003.2372.1	1330.1200 1.02.005.0010	MISS. DEL 26/29/11/2003	1425 - BRANNETTI GINO	80,80	0,00	80,80	0,00	
19-12-2003	2003.2525.1	1330.1200 1.02.005.0010	MISS.	1366 - PANDOLFI VILMA	270,69	0,00	251,25	19,44	
11-12-2003	2003.2407.1	1330.1200 1.02.005.0010	MISS. DEL 28/11/2003	1752 - PIGNATTI GIUSEPPE	40,63	0,00	40,63	0,00	
11-12-2003	2003.2406.1	1330.1200 1.02.005.0010	MISS. DEL 28/11/2003	1366 - PANDOLFI VILMA	31,66	0,00	31,66	0,00	
11-12-2003	2003.2404.1	1330.1200 1.02.005.0010	MISS. DEL 19.9.2003-19.11.2003-27.1 1.2003	1326 - SPERANDIO GIULIO	90,84	0,00	90,84	0,00	
11-12-2003	2003.2375.1	1330.1200 1.02.005.0010	MISS. DEL 19/09/2003	1327 - VERANI STEFANO	24,30	0,00	24,30	0,00	
11-12-2003	2003.2377.1	1330.1200 1.02.005.0010	RIMB. SPESE MISS. DEL 28-29/11/2003	1327 - VERANI STEFANO	45,00	0,00	45,00	0,00	
11-12-2003	2003.2376.1	1330.1200 1.02.005.0010	MISS. DEL 27.11.2003	1327 - VERANI STEFANO	116,08	0,00	116,08	0,00	
		1.02.005.0010			700,00	0,00	680,56	19,44	
11-12-2003	2003.2408.1	1346.1200 1.02.005.0013	MISS. DEL 17/11/2003	1752 - PIGNATTI GIUSEPPE	87,39	0,00	87,39	0,00	
		1.02.005.0013			87,39	0,00	87,39	0,00	
<b>TOTALE PAGINA</b>					<b>787,39</b>	<b>0,00</b>	<b>767,95</b>	<b>19,44</b>	

STAMPA RESIDUI PASSIVI EVASI ED INEVASI - ANNO RESIDUO 2003

IMPEGNO DATA	NUMERO	CAPITOLO	DESCRIZIONE	DESTINATARIO	IMPORTO	VARIAZIONI +/-	IMPORTO PAGAMENTI	IMPORTO DA PAGARE	RIFERIM. EVASIONE
11-12-2003	2003.2383.1	189.1200 1.02.005.0049	MISS. DEL 2.12.2003	1399 - TOMASONE ROBERTO	231,86	0,00	231,86	0,00	
11-12-2003	2003.2384.1	189.1200 1.02.005.0049	MISS. DEL 2.12.2003 17.11.2003 30.10.2003	872 - COLORIO GIULIANO	1.046,07	0,00	1.046,07	0,00	
11-12-2003	2003.2403.1	189.1200 1.02.005.0049	MISS. DEL 17/10/2003	666 - FEDRIZZI MARCO	129,62	0,00	129,62	0,00	
11-12-2003	2003.2387.1	191.1200 1.02.005.0050	MISS. DEL 16.07.2003	921 - MENESATTI PAOLO	13,16	0,00	13,16	0,00	
11-12-2003	2003.2392.1	203.1200 1.02.005.0056	MISS. NAPOLI,TORINO	1360 - BIOCCA MARCELLO	13,16	0,00	13,16	0,00	
12-12-2003	2003.2496.1	203.1200 1.02.005.0056	MISS. DEL 16.11.2003	1360 - BIOCCA MARCELLO	404,46	0,00	404,46	0,00	
11-12-2003	2003.2388.1	1290.1200 1.02.005.0058	MISS. DEL 17/09/2003	1360 - BIOCCA MARCELLO	218,11	0,00	0,00	218,11	
11-12-2003	2003.2411.1	1290.1200 1.02.005.0058	MISS. DEL 29.10.2003	921 - MENESATTI PAOLO	622,57	0,00	404,46	218,11	
				1722 - PINCU MARCOS	36,00	0,00	36,00	0,00	
					266,70	0,00	266,70	0,00	
					302,70	0,00	302,70	0,00	
<b>TOTALE PAGINA</b>					2.345,98	0,00	2.127,87	218,11	

## STAMPA RESIDUI PASSIVI EVASI ED INEVASI - ANNO RESIDUO 2003

IMPEGNO DATA	NUMERO	CAPITOLO	DESCRIZIONE	DESTINATARIO	IMPORTO	VARIAZIONI +/-	IMPORTO PAGAMENTI	IMPORTO DA PAGARE	RIFERIM. EVASIONE
11-12-2003	2003.2379.1	211.1200 1.02.005.0067	MISS. DEL 9.12.2003	1360 - BICOCCA MARCELLO	15,57	0,00	15,57	0,00	
		1.02.005.0067			15,57	0,00	15,57	0,00	
11-12-2003	2003.2397.1	219.1200 1.02.005.0071	MISS. DEL 10.10.2003, 24.26/09/2003	833 - SERVADIO PIERANNA	45,65	0,00	45,65	0,00	
11-12-2003	2003.2398.1	219.1200 1.02.005.0071	MISS. DEL 10.10.2003,24-26.09.2003	858 - MARSILI ADOLFO	51,31	0,00	51,31	0,00	
		1.02.005.0071			96,96	0,00	96,96	0,00	
11-12-2003	2003.2381.1	1297.1200 1.02.005.0074	MISS. DEL 17/11/2003 12.11.2003 10.11.2003 5.11.2003	873 - PARI LUIGI	290,62	0,00	290,62	0,00	
11-12-2003	2003.2399.1	1297.1200 1.02.005.0074	MISS. DEL 23.10.2003,24.09.2003,09. 10.2003	873 - PARI LUIGI	663,06	0,00	663,06	0,00	
		1.02.005.0074			953,68	0,00	953,68	0,00	
11-12-2003	2003.2385.1	235.1200 1.02.005.0082	MISS. DEL 20/7/2003	921 - MENESATTI PAOLO	54,86	0,00	54,86	0,00	
		1.02.005.0082			54,86	0,00	54,86	0,00	
03-09-2003	2003.1553.1	237.1200 1.02.005.0083	R.F.E. ANTICIPO MISS. BISAGLIA	1634 - SOP TREVIGLIO	142,68	0,00	0,00	142,68	
11-12-2003	2003.2394.1	237.1200 1.02.005.0083	MISS. DEL 29/08/2003	1790 - BISAGLIA CARLO	74,10	0,00	74,10	0,00	
<b>TOTALE PAGINA</b>					1.337,85	0,00	1.195,17	142,68	

STAMPA RESIDUI PASSIVI EVASI ED INEVASI - ANNO RESIDUO 2003

IMPEGNO DATA	NUMERO	CAPITOLO	DESCRIZIONE	DESTINATARIO	IMPORTO	VARIAZIONI +/-	IMPORTO PAGAMENTI	IMPORTO DA PAGARE	RIFERIM. EVASIONE
03-09-2003	2003.1553.2	237.1200 1.02.005.0083	stomare sull cap. 188	1634 - SOP TREVIGLIO	-142,68	0,00	0,00	-142,68	
11-12-2003	2003.2401.1	237.1200 1.02.005.0083	MISS. DEL 27.10.2003	1593 - RUSSINIELLO NORMA	64,81	0,00	64,81	0,00	
11-12-2003	2003.2405.1	237.1200 1.02.005.0083	MISS. DEL 29.09.2003	1102 - GALLUCCI FRANCESCANTONIO	265,58	0,00	265,58	0,00	
11-12-2003	2003.2395.1	237.1200 1.02.005.0083	MISS. DEL 15.09.2003.3.10.2003.16.1 1.2003.27.10.2003.	1737 - SANTORO GIOVANNI	494,64	0,00	494,64	0,00	
23-12-2003	2003.2591.1	237.1200 1.02.005.0083	R.F.E.	675 - ISTITUTO SPERIMENTALE PER LA MECCANIZZAZIONE AGRIC	265,17	0,00	265,17	0,00	
		1.02.005.0083			1.164,30	0,00	1.164,30	0,00	
11-12-2003	2003.2382.1	243.1200 1.02.005.0088	MISS. DEL 26.10.2003 02.11.2003	1498 - SOLAINI SILVIA	120,88	0,00	120,88	0,00	
11-12-2003	2003.2468.1	243.1200 1.02.005.0088	MISS. DEL 27/11/2003	1236 - PAGLIA GRAZIELLA	293,67	0,00	293,67	0,00	
11-12-2003	2003.2386.1	243.1200 1.02.005.0088	MISS. DEL 29.10.2003	921 - MENESATTI PAOLO	604,78	0,00	604,78	0,00	
		1.02.005.0088			1.019,33	0,00	1.019,33	0,00	
<b>TOTALE PAGINA</b>					1.966,85	0,00	2.109,53	-142,68	

## STAMPA RESIDUI PASSIVI EVASI ED INEVASI - ANNO RESIDUO 2003

IMPEGNO DATA	NUMERO	CAPITOLO	DESCRIZIONE	DESTINATARIO	IMPORTO	VARIAZIONI +/-	IMPORTO PAGAMENTI	IMPORTO DA PAGARE	RIFERIM. EVASIONE
11-12-2003	2003.2402.1	257.1200 1.02.006.0000	MISS. MADRID	1790 - BISAGLIA CARLO	1.085,47	0,00	1.085,47	0,00	
		1.02.006.0000			1.085,47	0,00	1.085,47	0,00	
29-10-2003	2003.2044.1	295.1200 1.02.008.0000	CONTRIBUTI II E III ANNO (SOLAINI)	1481 - I.N.P.S. (CONTR. 10%-17,89%)	2.424,09	0,00	517,21	1.906,88	
12-12-2003	2003.2490.1	295.1200 1.02.008.0000	CONTRIBUTI 2 TRIM. 03 (OTI-OTD)	791 - I.N.P.S. EX SCAU	354,00	0,00	0,00	354,00	
12-12-2003	2003.2490.2	295.1200 1.02.008.0000	contr. old (una parte stornare sul cap. 1334)	791 - I.N.P.S. EX SCAU	-354,00	0,00	0,00	-354,00	
12-12-2003	2003.2491.1	295.1200 1.02.008.0000	CONTRIBUTI 3 TRIM. 03 (OTI-OTD)	791 - I.N.P.S. EX SCAU	4.390,25	0,00	4.390,25	0,00	
29-10-2003	2003.2045.1	295.1200 1.02.008.0000	CONTRIBUTI II E III ANNO (DEL NOSTRO)	1481 - I.N.P.S. (CONTR. 10%-17,89%)	2.424,09	0,00	517,21	1.906,88	
12-12-2003	2003.2492.1	296.1201 1.02.008.0000	CONTRIBUTI 3 TRIM. 03 (OTI-OTD)	791 - I.N.P.S. EX SCAU	1.913,22	0,00	1.913,22	0,00	
		1.02.008.0000			11.151,65	0,00	7.337,89	3.813,76	
12-12-2003	2003.2493.1	304.1201 1.02.008.0052	CONTRIBUTI 3 TRIM. 03 (OTI-OTD)	791 - I.N.P.S. EX SCAU	2.582,28	0,00	2.582,28	0,00	
		1.02.008.0052			2.582,28	0,00	2.582,28	0,00	
<b>TOTALE PAGINA</b>					14.819,40	0,00	11.005,64	3.813,76	

STAMPA RESIDUI PASSIVI EVASIVI ED INEVASI - ANNO RESIDUO 2003

IMPEGNO DATA	IMPEGNO NUMERO	CAPITOLO	DESCRIZIONE	DESTINATARIO	IMPORTO	VARIAZIONI +/-	IMPORTO PAGAMENTI	IMPORTO DA PAGARE	RIFERIM. EVASIONE
20-10-2003	2003.1872.1	1.02.008.0058 1.02.008.0058	ONERI COLLABORAZIONE URBANI	1481 - I.N.P.S. (CONTR. 10%-17,89%)	22,38	0,00	0,00	22,38	
20-10-2003	2003.1885.1	1.02.008.0079 1.02.008.0079	ONERI PAGLIA	1481 - I.N.P.S. (CONTR. 10%-17,89%)	22,36	0,00	0,00	22,36	
20-10-2003	2003.1892.1	1.02.008.0079 1.02.008.0079	ONERI CARZANICA	1481 - I.N.P.S. (CONTR. 10%-17,89%)	22,37	0,00	0,00	22,37	
07-07-2003	2003.1050.1	1.02.008.0083 1.02.008.0083	CONTRIBUTI TURSI	1481 - I.N.P.S. (CONTR. 10%-17,89%)	44,73	0,00	0,00	44,73	
31-12-2003	2003.2593.1	1.02.008.0083 1.02.008.0083	CONTRIBUTI SU PARCELLA CARBONI	1481 - I.N.P.S. (CONTR. 10%-17,89%)	351,69	0,00	0,00	351,69	
20-10-2003	2003.1894.1	1.02.008.0091 1.02.008.0091	ONERI PINCU	1481 - I.N.P.S. (CONTR. 10%-17,89%)	726,55	0,00	374,86	351,69	
20-10-2003	2003.1902.1	1.02.008.0091 1.02.008.0091	ONERI STANCO	1481 - I.N.P.S. (CONTR. 10%-17,89%)	10,27	0,00	0,00	10,27	
<b>TOTALE PAGINA</b>					<b>1.080,18</b>	<b>0,00</b>	<b>636,21</b>	<b>443,97</b>	

## STAMPA RESIDUI PASSIVI EVASI ED INEVASI - ANNO RESIDUO 2003

IMPEGNO DATA	NUMERO	CAPITOLO	DESCRIZIONE	DESTINATARIO	IMPORTO	VARIAZIONI +/-	IMPORTO PAGAMENTI	IMPORTO DA PAGARE	RIFERIM. EVASIONE
20-10-2003	2003.1905.1	1326.1200 1.02.008.0091	ONERI D'ANDREA	1481 - I.N.P.S. (CONTR. 10%-17,89%)	12,76	0,00	0,00	12,76	
		1.02.008.0091			299,28	0,00	261,35	37,93	
10-09-2003	2003.1609.1	375.1200 1.04.002.0000	ACQUA	2326 - COGEIDE S.P.A.	201,55	0,00	201,55	0,00	
		1.04.002.0000			201,55	0,00	201,55	0,00	
19-12-2003	2003.2529.1	1340.1200 1.04.002.0012	ENERGIA ELETTRICA	738 - ENEL RM ZONA DI COLONNETTA	250,00	0,00	250,00	0,00	
		1.04.002.0012			250,00	0,00	250,00	0,00	
19-12-2003	2003.2531.1	1350.1200 1.04.002.0013	ENERGIA ELETTRICA	738 - ENEL RM ZONA DI COLONNETTA	56,19	0,00	56,19	0,00	
		1.04.002.0013			56,19	0,00	56,19	0,00	
19-12-2003	2003.2535.1	1362.1200 1.04.002.0014	ENERGIA ELETTRICA	738 - ENEL RM ZONA DI COLONNETTA	1.000,00	0,00	1.000,00	0,00	
		1.04.002.0014			1.000,00	0,00	1.000,00	0,00	
25-09-2003	2003.1655.1	383.1200 1.04.002.0052	PERIODO MAGGIO - AGOSTO 2003 FATT.N. 529514 DEL 2/09/03	738 - ENEL RM ZONA DI COLONNETTA	1.000,00	0,00	0,00	1.000,00	
		1.04.002.0052	stornate sull cap. 1362	738 - ENEL RM ZONA DI COLONNETTA	-1.000,00	0,00	0,00	-1.000,00	
<b>TOTALE PAGINA</b>					<b>1.520,50</b>	<b>0,00</b>	<b>1.507,74</b>	<b>12,76</b>	

STAMPA RESIDUI PASSIVI EVASI ED INEVASI - ANNO RESIDUO 2003

IMPEGNO DATA	NUMERO	CAPITOLO	DESCRIZIONE	DESTINATARIO	IMPORTO	VARIAZIONI +/-	IMPORTO PAGAMENTI	IMPORTO DA PAGARE	RIFERIM. EVASIONE
14-10-2003	2003.1846.1	384.1201 1.04.002.0052	BIMESTRE SETTEMBRE/OTTOBRE 2003 (FATT. 353125 - 6/10/03)	1634 - SOP TREVIGLIO	100,10	0,00	100,10	0,00	
31-12-2003	2003.2572.1	384.1201 1.04.002.0052	ENERGIA ELETTRICA	2000 - FORNITORI VARI	239,50	0,00	239,50	0,00	
16-12-2003	2003.2501.1	384.1201 1.04.002.0052	BOLLETTA ENEL NOV. 2003 APPARTAMENTI (FATT. 353126 DEL 5.12.03) 12 FE	1634 - SOP TREVIGLIO	60,70	0,00	60,70	0,00	
19-12-2003	2003.2545.1	1318.1200 1.04.002.0079	ENERGIA ELETTRICA	738 - ENEL RM ZONA DI COLONNETTA	400,30	0,00	400,30	0,00	
06-11-2003	2003.2146.1	431.1200 1.04.003.0000	MANUT. IMP. RISCALDAMENTO	2419 - F AIR TERMICA	692,88	0,00	654,91	37,97	
19-12-2003	2003.2510.1	431.1200 1.04.003.0000	GASOLIO RISCALDAMENTO	2418 - A.C.L.A.M. SRL (ESSO)	692,88	0,00	654,91	37,97	
19-12-2003	2003.2511.1	432.1201 1.04.003.0000	GASOLIO X RISCALDAMENTO	2262 - MAXCOM PETROLI	1.920,00	0,00	960,00	960,00	
19-12-2003	2003.2530.1	1341.1200 1.04.003.0012	SPESE DI RISCALDAMENTO	2418 - A.C.L.A.M. SRL (ESSO)	4.276,70	0,00	2.712,37	1.564,33	
					800,00	0,00	0,00	800,00	
					6.996,70	0,00	3.672,37	3.324,33	
					250,00	0,00	250,00	0,00	
<b>TOTALE PAGINA</b>					<b>8.339,88</b>	<b>0,00</b>	<b>4.977,58</b>	<b>3.362,30</b>	



## STAMPA RESIDUI PASSIVI EVASI ED INEVASI - ANNO RESIDUO 2003

IMPEGNO DATA	IMPEGNO NUMERO	CAPITOLO	DESCRIZIONE	DESTINATARIO	IMPORTO	VARIAZIONI +/-	IMPORTO PAGAMENTI	IMPORTO DA PAGARE	RIFERIM. EVASIONE
31-12-2003	2003.2566.1	1341.1200 1.04.003.0012	SPESE DI RISCALDAMENTO	2418 - A.C.L.A.M. SRL (ESSO)	250,00	0,00	250,00	0,00	
		1.04.003.0012			500,00	0,00	500,00	0,00	
19-12-2003	2003.2532.1	1351.1200 1.04.003.0013	SPESE RISCALDAMENTO	2418 - A.C.L.A.M. SRL (ESSO)	500,00	0,00	500,00	0,00	
		1.04.003.0013			500,00	0,00	500,00	0,00	
19-12-2003	2003.2536.1	1363.1200 1.04.003.0014	RISCALDAMENTO	2418 - A.C.L.A.M. SRL (ESSO)	1.000,00	0,00	1.000,00	0,00	
		1.04.003.0014			1.000,00	0,00	1.000,00	0,00	
19-12-2003	2003.2539.1	1247.1200 1.04.003.0049	RISCALDAMENTO	2418 - A.C.L.A.M. SRL (ESSO)	500,00	0,00	500,00	0,00	
		1.04.003.0049			500,00	0,00	500,00	0,00	
31-12-2003	2003.2573.1	436.1201 1.04.003.0052	SPESE RISCALDAMENTO	2000 - FORNITORI VARI	536,74	0,00	0,00	536,74	
		1.04.003.0052			536,74	0,00	0,00	536,74	
19-12-2003	2003.2541.1	1211.1200 1.04.003.0071	RISCALDAMENTO	2418 - A.C.L.A.M. SRL (ESSO)	254,12	0,00	254,12	0,00	
		1.04.003.0071			254,12	0,00	254,12	0,00	
19-12-2003	2003.2543.1	451.1200 1.04.003.0076	RISCALDAMENTO	2418 - A.C.L.A.M. SRL (ESSO)	387,97	0,00	387,97	0,00	
		1.04.003.0076			387,97	0,00	387,97	0,00	
<b>TOTALE PAGINA</b>					<b>3.428,83</b>	<b>0,00</b>	<b>2.892,09</b>	<b>536,74</b>	

## STAMPA RESIDUI PASSIVI EVASI ED INEVASI - ANNO RESIDUO 2003

IMPEGNO DATA	IMPEGNO NUMERO	CAPITOLO	DESCRIZIONE	DESTINATARIO	IMPORTO	VARIAZIONI +/-	IMPORTO PAGAMENTI	IMPORTO DA PAGARE	RIFERIM. EVASIONE
19-12-2003	2003.2547.1	457.1200 1.04.003.0083	RISCALDAMENTO	2418 - A.C.L.A.M. SRL (ESSO)	4.868,44	0,00	4.868,44	0,00	
		1.04.003.0083			4.868,44	0,00	4.868,44	0,00	
31-12-2003	2003.2584.1	461.1200 1.04.003.0089	SPESE RISCALDAMENTO	2418 - A.C.L.A.M. SRL (ESSO)	249,37	0,00	249,37	0,00	
		1.04.003.0089			249,37	0,00	249,37	0,00	
23-07-2003	2003.1254.1	467.1200 1.04.004.0000	GESTIONE CONTRATTUALE FATT.N. 2327 DEL 7.05.2003	844 - DEMOLIZIONI POMILI S.R.L.	123,94	0,00	123,94	0,00	
03-12-2003	2003.2309.1	467.1200 1.04.004.0000	ASSISTENZA AL SOFTWARE X LA GESTIONE INVENTARIO ANNO 2004	1446 - ARGO SOFTWARE	142,80	0,00	142,80	0,00	
19-12-2003	2003.2512.1	467.1200 1.04.004.0000	CANONE CONTRATTUALE	844 - DEMOLIZIONI POMILI S.R.L.	906,56	0,00	555,95	350,61	
08-08-2003	2003.1372.1	468.1201 1.04.004.0000	PULIZIE LOCALI SOP LUGLIO 2003	1961 - BRU-SPI SRL	474,73	0,00	474,73	0,00	
09-12-2003	2003.2329.1	468.1201 1.04.004.0000	PULIZIE LOCALI SOP DICEMBRE (INTEGRAZIONE IMP. 2328 FATT. 1135-31.12.03)	1961 - BRU-SPI SRL	7,87	0,00	7,87	0,00	
		1.04.004.0000			1.655,90	0,00	1.305,29	350,61	
<b>TOTALE PAGINA</b>					6.773,71	0,00	6.423,10	350,61	

# STAMPA RESIDUI PASSIVI EVASI ED INEVASI - ANNO RESIDUO 2003

IMPEGNO DATA	NUMERO	CAPITOLO	DESCRIZIONE	DESTINATARIO	IMPORTO	VARIAZIONI +/-	IMPORTO PAGAMENTI	IMPORTO DA PAGARE	RIFERIM. EVASIONE
03-09-2003	2003.1555.1	470.1201 1.04.004.0052	PULIZIE LOCALI SOP AGOSTO 2003 (foll. 731 del 30/8/03)	1961 - BRU-SPI SRL	474,73	0,00	474,73	0,00	
05-11-2003	2003.2090.1	470.1201 1.04.004.0052	PULIZIE LOCALI SOP OTTOBRE 2003 (foll. 822 del 31/10/03)	1961 - BRU-SPI SRL	474,73	0,00	474,73	0,00	
09-12-2003	2003.2328.1	470.1201 1.04.004.0052	PULIZIE LOCALI SOP DICEMBRE 2003 (FATT. 1135-31.12.03)	1961 - BRU-SPI SRL	466,86	0,00	466,86	0,00	
02-12-2003	2003.2242.1	470.1201 1.04.004.0052	PULIZIE LOCALI SOP NOVEMBRE 2003 (foll. 1052-29.11.03)	1961 - BRU-SPI SRL	474,73	0,00	474,73	0,00	
14-10-2003	2003.1845.1	470.1201 1.04.004.0052	PULIZIE LOCALI SOP SETTEMBRE 2003 (FATT. 838-30.9.03)	1961 - BRU-SPI SRL	474,73	0,00	474,73	0,00	
		<b>1.04.004.0052</b>			<b>2.365,78</b>	<b>0,00</b>	<b>2.365,78</b>	<b>0,00</b>	
29-09-2003	2003.1691.1	487.1200 1.04.006.0000	SERVIZIO HOSTING X SITI ISTITUZIONALE ISMA	2220 - CYBERNET	1.939,20	0,00	0,00	1.939,20	
19-12-2003	2003.2513.1	487.1200 1.04.006.0000	SPESE POSTALI	675 - ISTITUTO SPERIMENTALE PER LA MECCANIZZAZIONE AGRIC	1.414,12	0,00	742,44	671,68	
<b>TOTALE PAGINA</b>					<b>5.719,10</b>	<b>0,00</b>	<b>3.108,22</b>	<b>2.610,88</b>	

# STAMPA RESIDUI PASSIVI EVASI ED INEVASI - ANNO RESIDUO 2003

IMPEGNO DATA	NUMERO	CAPITOLO	DESCRIZIONE	DESTINATARIO	IMPORTO	VARIAZIONI +/-	IMPORTO PAGAMENTI	IMPORTO DA PAGARE	RIFERIM. EVASIONE
25-11-2003	2003.2197.1	488.1201 1.04.006.0000	TELECOM 6 BIM./2003 I/II/III LINEA	1453 - TELECOM ITALIA S.P.A.*	393,50	0,00	393,50	0,00	
		1.04.006.0000			3.746,82	0,00	1.135,94	2.610,88	
19-12-2003	2003.2537.1	1364.1200 1.04.006.0014	SPESE POSTALIE TELEFONICHE	1138 - TELECOM ITALIA S.P.A.-	559,50	0,00	559,50	0,00	
		1.04.006.0014			559,50	0,00	559,50	0,00	
19-12-2003	2003.2540.1	489.1200 1.04.006.0049	SPESE TELEFONICHE	1138 - TELECOM ITALIA S.P.A.-	530,59	0,00	530,59	0,00	
		1.04.006.0049			530,59	0,00	530,59	0,00	
16-10-2003	2003.1660.1	496.1201 1.04.006.0052	TASSA PER VERAM. C/C POSTALE (16/10/03)	1634 - SOP TREVIGLIO	1,00	0,00	1,00	0,00	
16-10-2003	2003.1660.2	496.1201 1.04.006.0052	SPESE POSTALI OTTOBRE 2003	1634 - SOP TREVIGLIO	11,57	0,00	11,57	0,00	
23-12-2003	2003.2553.1	496.1201 1.04.006.0052	TASSA PER VERSAMENTO C/C POSTALE (12 FE)	1634 - SOP TREVIGLIO	1,00	0,00	1,00	0,00	
31-12-2003	2003.2574.1	496.1201 1.04.006.0052	SPESE TELEFONICHE	1138 - TELECOM ITALIA S.P.A.-	390,13	0,00	390,13	0,00	
23-12-2003	2003.2553.2	496.1201 1.04.006.0052	Spese postali dicembre 2003	1634 - SOP TREVIGLIO	20,71	0,00	20,71	0,00	
<b>TOTALE PAGINA</b>					1.908,00	0,00	1.908,00	0,00	

## STAMPA RESIDUI PASSIVI EVASI ED INEVASI - ANNO RESIDUO 2003

IMPEGNO DATA	NUMERO	CAPITOLO	DESCRIZIONE	DESTINATARIO	IMPORTO	VARIAZIONI +/-	IMPORTO PAGAMENTI	IMPORTO DA PAGARE	RIFERIM. EVASIONE
01-12-2003	2003.2223.1	496.1201 1.04.006.0052	SPSE POSTALI NOVEMBRE 2003 (11 F.E.)	1634 - SOP TREVIGLIO	13,43	0,00	13,43	0,00	
19-12-2003	2003.2546.1	1377.1200 1.04.006.0079	SPSE POSTALI E TELEFONICHE	1138 - TELECOM ITALIA S.P.A.-	437,84	0,00	437,84	0,00	
10-07-2003	2003.1189.1	531.1200 1.04.006.0083	FORNITURA ACCESSO INTERNET	1453 - TELECOM ITALIA S.P.A.*	823,52	0,00	823,52	0,00	
31-12-2003	2003.2581.1	531.1200 1.04.006.0083	SPSE TELEF.	1138 - TELECOM ITALIA S.P.A.-	67,18	0,00	67,18	0,00	
19-12-2003	2003.2548.1	1.04.006.0089	SPSE TELEFONICHE	2000 - FORNITORI VARI	2.707,96	0,00	67,18	2.640,78	
11-12-2003	2003.2432.1	1383.1200 1.04.006.0091	SPSE DI SPEDIZIONE	675 - ISTITUTO SPERIMENTALE PER LA MECCANIZZAZIONE AGRIC	401,98	0,00	0,00	401,98	
19-12-2003	2003.2549.1	1383.1200 1.04.006.0091	SPSE TELEFONICHE	675 - ISTITUTO SPERIMENTALE PER LA MECCANIZZAZIONE AGRIC	173,00	0,00	173,00	0,00	
<b>TOTALE PAGINA</b>					4.246,89	0,00	1.077,13	3.169,76	

STAMPA RESIDUI PASSIVI EVASI ED INEVASI - ANNO RESIDUO 2003

IMPEGNO DATA	NUMERO	CAPITOLO	DESCRIZIONE	DESTINATARIO	IMPORTO	VARIAZIONI +/-	IMPORTO PAGAMENTI	IMPORTO DA PAGARE	RIFERIM. EVASIONE
19-12-2003	2003.2514.1	547.1200 1.04.007.0000	ABB.ANNO 2004 IL SOLE 24	1670 - IL SOLE 24 ORE EDAGRICOLE SRL	305,00	0,00	0,00	305,00	
		1.04.007.0000			305,00	0,00	0,00	305,00	
15-10-2003	2003.1851.1	557.1200 1.04.008.0000	ESTRATTI FATT. N. 3157 DEL 26.09.2003	1816 - L'INFORMATORE AGRARIO	286,52	0,00	286,52	0,00	
03-11-2003	2003.2074.1	557.1200 1.04.008.0000	ESTRATTI FATT. N. 135 DEL 03.07.03	1302 - COMPAGNIA DELLE FORESTE	130,00	0,00	130,00	0,00	
		1.04.008.0000			416,52	0,00	416,52	0,00	
04-07-2003	2003.950.1	577.1200 1.04.009.0000	CANCELLERIA	2248 - GUILBERT	27,84	0,00	27,84	0,00	
01-08-2003	2003.1349.1	577.1200 1.04.009.0000	PRODOTTI X PULIZIA LOCALI	1462 - BALLACCI ANTONIO	406,70	0,00	406,70	0,00	
24-07-2003	2003.1297.1	577.1200 1.04.009.0000	DOCUMENTO DI TRASPORTO	838 - CENTROCART di Alessandris Irene	15,00	0,00	0,00	15,00	
01-08-2003	2003.1338.1	577.1200 1.04.009.0000	TONER	2248 - GUILBERT	353,40	0,00	0,00	353,40	
15-09-2003	2003.1621.1	577.1200 1.04.009.0000	FERMAGLI, RACCOLGITORI FALDONI, TONER COLORI	2248 - GUILBERT	110,40	0,00	110,40	0,00	
15-09-2003	2003.1622.1	577.1200 1.04.009.0000	CARTUCCIE STYLUS COLOR	2248 - GUILBERT	87,60	0,00	87,60	0,00	
<b>TOTALE PAGINA</b>					<b>1.722,46</b>	<b>0,00</b>	<b>1.049,06</b>	<b>673,40</b>	

## STAMPA RESIDUI PASSIVI EVASI ED INEVASI - ANNO RESIDUO 2003

IMPEGNO DATA	NUMERO	CAPITOLO	DESCRIZIONE	DESTINATARIO	IMPORTO	VARIAZIONI +/-	IMPORTO PAGAMENTI	IMPORTO DA PAGARE	RIFERIM. EVASIONE
19-12-2003	2003.2515.1	577.1200 1.04.009.0000	MATERIALE VARIO	1465 - ERREBIAN SPA	750,56	0,00	285,66	464,90	
11-12-2003	2003.2437.1	577.1200 1.04.009.0000	MATERIALE VARIO	1351 - AGRICOLA DEL GRILLO di Barranca Fiorella	559,37	0,00	104,97	454,40	
11-12-2003	2003.2434.1	577.1200 1.04.009.0000	MATERIALE DI CANCELLERIA	1462 - BALLACCI ANTONIO	342,79	0,00	314,20	28,59	
11-12-2003	2003.2427.1	577.1200 1.04.009.0000	CARTA ASCIUGAMANI,CARTA IGIENICA,CARTA OFFICINA	1462 - BALLACCI ANTONIO	235,20	0,00	235,20	0,00	
11-12-2003	2003.2426.1	577.1200 1.04.009.0000	BUSTA PPL CON BOTTONE	2381 - TECNOFFICE	18,24	0,00	0,00	18,24	
11-12-2003	2003.2425.1	577.1200 1.04.009.0000	MATERIALE DI CANCELLERIA	2376 - KRATOS	150,00	0,00	150,00	0,00	
01-08-2003	2003.1339.1	577.1200 1.04.009.0000	MATERIALE DI CANCELLERIA	2248 - GUILBERT	288,60	0,00	0,00	288,60	
		1.04.009.0000			3.345,70	0,00	1.722,57	1.623,13	
19-12-2003	2003.2533.1	1353.1200 1.04.009.0013	MATERIALE VARIO	2000 - FORNITORI VARI	100,00	0,00	0,00	100,00	
		1.04.009.0013			100,00	0,00	0,00	100,00	
31-12-2003	2003.2569.1	1365.1200 1.04.009.0014	MATERIALE CANCELLERIA	2248 - GUILBERT	1.000,00	0,00	251,88	748,12	
		1.04.009.0014			1.000,00	0,00	251,88	748,12	
01-09-2003	2003.1536.1	585.1200 1.04.009.0052	MATERIALE DI CANCELLERIA	1462 - BALLACCI ANTONIO	237,23	0,00	237,23	0,00	
<b>TOTALE PAGINA</b>					<b>3.681,99</b>	<b>0,00</b>	<b>1.579,14</b>	<b>2.102,85</b>	

STAMPA RESIDUI PASSIVI EVASI ED INEVASI - ANNO RESIDUO 2003

IMPEGNO DATA	IMPEGNO NUMERO	CAPITOLO	DESCRIZIONE	DESTINATARIO	IMPORTO	VARIAZIONI +/-	IMPORTO PAGAMENTI	IMPORTO DA PAGARE	RIFERIM. EVASIONE
31-12-2003	2003.2575.1	585.1200 1.04.009.0052	MATERIALEVARIO	2000 - FORNITORI VARI	297,27	0,00	0,00	297,27	
29-09-2003	2003.1703.1	585.1200 1.04.009.0052	ACQUA MINERALE FATT. N. 7289/DEL 02.07.2003	706 - D'ORAZIO RENZO	123,41	0,00	123,41	0,00	
16-12-2003	2003.2502.1	586.1201 1.04.009.0052	SPUGNE (SC.FISC.) 12 FE LIDL ITALIA	1634 - SOP TREVIGLIO	3,27	0,00	3,27	0,00	
31-12-2003	2003.2576.1	586.1201 1.04.009.0052	MAT. VARIO	2000 - FORNITORI VARI	26,19	0,00	0,00	26,19	
		1.04.009.0052			687,37	0,00	363,91	323,46	
27-10-2003	2003.2022.1	1254.1200 1.04.009.0056	MATERIALE DI CANCELLERIA	1675 - SIEMENS	268,87	0,00	260,42	8,45	
		1.04.009.0056			268,87	0,00	260,42	8,45	
03-12-2003	2003.2304.1	597.1200 1.04.009.0067	MATERIALE DI CANCELLERIA	2248 - GUILBERT	247,26	0,00	0,00	247,26	
31-12-2003	2003.2579.1	597.1200 1.04.009.0067	MAT. VARIO	675 - ISTITUTO SPERIMENTALE PER LA MECCANIZZAZIONE AGRIC	202,74	0,00	18,08	184,66	
		1.04.009.0067			450,00	0,00	18,08	431,92	
15-09-2003	2003.1619.1	605.1200 1.04.009.0071	ACQUA MINERALE	706 - D'ORAZIO RENZO	134,80	0,00	134,80	0,00	
<b>TOTALE PAGINA</b>					<b>1.303,81</b>	<b>0,00</b>	<b>539,98</b>	<b>763,83</b>	



## STAMPA RESIDUI PASSIVI EVASI ED INEVASI - ANNO RESIDUO 2003

IMPEGNO DATA	NUMERO	CAPITOLO	DESCRIZIONE	DESTINATARIO	IMPORTO	VARIAZIONI +/-	IMPORTO PAGAMENTI	IMPORTO DA PAGARE	RIFERIM. EVASIONE
19-12-2003	2003.2542.1	605.1200 1.04.009.0071	SMATERIALE VARIO	2000 - FORNITORI VARI	459,49	0,00	0,00	459,49	
		1.04.009.0071			594,29	0,00	134,80	459,49	
04-07-2003	2003.948.1	607.1200 1.04.009.0072	CANCELLERIA	2248 - GUILBERT	60,00	0,00	60,00	0,00	
23-07-2003	2003.1224.1	607.1200 1.04.009.0072	VIDEOCASSETTE FATT.N. 11 DEL 05.05.03	1084 - D'ANASTASIO ANGELO (LA BOTTEGA DELL'IMMAGINE)	12,00	0,00	12,00	0,00	
		1.04.009.0072			72,00	0,00	72,00	0,00	
04-07-2003	2003.949.1	613.1200 1.04.009.0083	CANCELLERIA	2248 - GUILBERT	60,00	0,00	60,00	0,00	
15-09-2003	2003.1620.1	613.1200 1.04.009.0083	CARTA PHOTO X GETTO D'INCHIOSTRO	2248 - GUILBERT	55,80	0,00	55,80	0,00	
23-10-2003	2003.1981.1	613.1200 1.04.009.0083	ACQUA MINERALE FATT.N. 11843 DEL 17/10/2003	706 - D'ORAZIO RENZO	138,07	0,00	138,07	0,00	
23-10-2003	2003.1996.1	613.1200 1.04.009.0083	ACQUA MINERALE	706 - D'ORAZIO RENZO	255,00	0,00	145,90	109,10	
23-10-2003	2003.1995.1	613.1200 1.04.009.0083	N. 5 TIMBRI	2348 - IL TIMBRO	60,00	0,00	0,00	60,00	
23-10-2003	2003.1990.1	613.1200 1.04.009.0083	PENNE NERE.BIOADESIVO, PUNTINE	631 - CENTRO CARTOTECNICA SALARIA (di Graziani Anna Rita	29,58	0,00	0,00	29,58	
<b>TOTALE PAGINA</b>					<b>1.129,94</b>	<b>0,00</b>	<b>471,77</b>	<b>658,17</b>	

# STAMPA RESIDUI PASSIVI EVASI ED INEVASI - ANNO RESIDUO 2003

IMPEGNO DATA	NUMERO	CAPITOLO	DESCRIZIONE	DESTINATARIO	IMPORTO	VARIAZIONI +/-	IMPORTO PAGAMENTI	IMPORTO DA PAGARE	RIFERIM. EVASIONE
29-09-2003	2003.1704.1	613.1200 1.04.009.0083	SACCHI NERI, BIOMBINE INDUSTRIALI/CARTA ASCIUGAMANO FATT. N. 582 DEL 18/09/2003	1462 - BALLACCI ANTONIO	238,55	0,00	238,55	0,00	
23-10-2003	2003.1998.1	613.1200 1.04.009.0083	MATERIALE X PULIZIE ISTITUTO FATT. N. 629/C DEL 6.10.2003	1462 - BALLACCI ANTONIO	229,46	0,00	229,46	0,00	
31-12-2003	2003.2582.1	613.1200 1.04.009.0083	MAT. VARIO	1596 - GRACCHI UFFICIO	815,35	0,00	153,95	661,40	
03-12-2003	2003.2305.1	613.1200 1.04.009.0083	RACCOLGITORI,PENNE ,BUSTE PLASTICA	2248 - GUILBERT	354,00	0,00	321,00	33,00	
03-12-2003	2003.2298.1	613.1200 1.04.009.0083	CARTA ASCIUGAMANO, CARTA IGIENICA, BICCHIERI	1462 - BALLACCI ANTONIO	292,98	0,00	292,98	0,00	
03-12-2003	2003.2295.1	613.1200 1.04.009.0083	TIMBRI VARI	2348 - IL TIMBRO	72,00	0,00	72,00	0,00	
03-12-2003	2003.2291.1	613.1200 1.04.009.0083	MATERIALE X PULIZIE ISTITUTO	1462 - BALLACCI ANTONIO	315,33	0,00	315,33	0,00	
03-12-2003	2003.2260.1	613.1200 1.04.009.0083	ACQUA MINERALE	706 - D'ORAZIO RENZO	134,78	0,00	134,78	0,00	
04-11-2003	2003.2088.1	613.1200 1.04.009.0083	MATERIALE DI CANCELLERIA FATT. N. 2303/4211 DEL 31.07.2003	1675 - SIEMENS	670,34	0,00	670,34	0,00	
<b>TOTALE PAGINA</b>					<b>3.122,79</b>	<b>0,00</b>	<b>2.428,39</b>	<b>694,40</b>	

## STAMPA RESIDUI PASSIVI EVASI ED INEVASI - ANNO RESIDUO 2003

IMPEGNO DATA	NUMERO	CAPITOLO	DESCRIZIONE	DESTINATARIO	IMPORTO	VARIAZIONI +/-	IMPORTO PAGAMENTI	IMPORTO DA PAGARE	RIFERIM. EVASIONE
04-11-2003	2003.2085.1	613.1200 1.04.009.0083	CARTA FORMATO A4 FATT. N. 131428 DEL 25.10.2003	1465 - ERREBIAN SPA	285,66	0,00	285,66	0,00	
27-10-2003	2003.2020.1	613.1200 1.04.009.0083	PILE STILO FATT. N. 15517 DEL 07/08/2003	767 - ELETTROSERVICE S.R.L.	48,17	0,00	48,17	0,00	
27-10-2003	2003.2014.1	613.1200 1.04.009.0083	MATERIALE DI CANCELLERIA	1675 - SIEMENS	758,54	0,00	730,57	27,97	
27-10-2003	2003.2013.1	613.1200 1.04.009.0083	CARTA A4 E CARTA A3	1465 - ERREBIAN SPA	285,66	0,00	285,66	0,00	
27-10-2003	2003.2012.1	613.1200 1.04.009.0083	STAMPA POSTER	1535 - ANTIMI ARMANDO S.R.L.	35,00	0,00	0,00	35,00	
		1.04.009.0083			5.134,27	0,00	4.178,22	956,05	
08-07-2003	2003.1093.1	617.1200 1.04.009.0089	CARTUCCE EPSON STYLUS COLOR.	2248 - GUILBERT	123,00	0,00	123,00	0,00	
24-07-2003	2003.1300.1	617.1200 1.04.009.0089	REGISTRO FATTURE	838 - CENTROCART di Alessandris Irene	20,00	0,00	9,70	10,30	
23-10-2003	2003.2000.1	617.1200 1.04.009.0089	LIBRETTI DI MARCIA	631 - CENTRO CARTOTECNICA SALARIA (di Graziani Anna Rita	44,90	0,00	43,90	1,00	
15-09-2003	2003.1623.1	617.1200 1.04.009.0089	CARTUCCE EPSON STYLUS COLOR	2248 - GUILBERT	48,60	0,00	48,60	0,00	
		1.04.009.0089			236,50	0,00	225,20	11,30	
<b>TOTALE PAGINA</b>					<b>1.649,53</b>	<b>0,00</b>	<b>1.575,26</b>	<b>74,27</b>	

## STAMPA RESIDUI PASSIVI EVASI ED INEVASI - ANNO RESIDUO 2003

IMPEGNO DATA	NUMERO	CAPITOLO	DESCRIZIONE	DESTINATARIO	IMPORTO	VARIAZIONI +/-	IMPORTO PAGAMENTI	IMPORTO DA PAGARE	RIFERIM. EVASIONE
07-07-2003	2003.981.1	631.1200 1.04.010.0000	DIFF. FATTURA N. 887 DEL 19/11/02 (MAND. N. 128 DEL 12/02/03 CAP. 1.04.10.U.A. RESIDUO)	744 - BALZANELLI & C.	46,00	0,00	0,00	46,00	
24-07-2003	2003.1293.1	631.1200 1.04.010.0000	STAMPA POSTER	1535 - ANTIMI ARMANDO S.R.L.	60,00	0,00	0,00	60,00	
01-08-2003	2003.1337.1	631.1200 1.04.010.0000	COPIE DI PLANIMETRIE	1263 - ELIOCOPIA DI FAUSTO MARCHINI	16,80	0,00	0,00	16,80	
01-08-2003	2003.1341.1	631.1200 1.04.010.0000	ATTREZZATURA OFFICINA	2163 - FERRAMENTA RICCIONI	134,00	0,00	0,00	134,00	
01-08-2003	2003.1340.1	631.1200 1.04.010.0000	ATTREZZATURA OFFICINA	728 - FERRAMENTA Z.M. S.r.l.	42,00	0,00	0,00	42,00	
03-12-2003	2003.2315.1	631.1200 1.04.010.0000	BANCO DI SOSTEGNO	1899 - MATEST	229,20	0,00	0,00	229,20	
03-12-2003	2003.2311.1	631.1200 1.04.010.0000	PILE STILO	767 - ELETTROSERVICE S.R.L.	39,60	0,00	38,53	1,07	
03-12-2003	2003.2307.1	631.1200 1.04.010.0000	BOMBOLE GAS	772 - OSSIGENO BIANCHI E MATTEI S.n.c.	150,00	0,00	60,40	89,60	
03-12-2003	2003.2299.1	631.1200 1.04.010.0000	SCHEDA PC	647 - VOLPI CARLO	40,00	0,00	24,00	16,00	
03-12-2003	2003.2296.1	631.1200 1.04.010.0000	VASO ESPANSIONE 200LT OMOLOGATO	1228 - TECNO IDRO	129,60	0,00	129,60	0,00	
<b>TOTALE PAGINA</b>					<b>887,20</b>	<b>0,00</b>	<b>252,53</b>	<b>634,67</b>	

## STAMPA RESIDUI PASSIVI EVASI ED INEVASI - ANNO RESIDUO 2003

IMPEGNO DATA	NUMERO	CAPITOLO	DESCRIZIONE	DESTINATARIO	IMPORTO	VARIAZIONI +/-	IMPORTO PAGAMENTI	IMPORTO DA PAGARE	RIFERIM. EVASIONE
03-12-2003	2003.2264.1	631.1200 1.04.010.0000	ELETTROVENTOLA PER FANCOIL	1214 - IMER DI CESARO GIUSEPPE & C.SAS	192,00	0,00	99,60	92,40	
03-12-2003	2003.2263.1	631.1200 1.04.010.0000	PITTURA, COPIE CHIAVI, RUBINETTI, RACCORDI MASTRO CARTA	2163 - FERRAMENTA RICCIONI	178,48	0,00	178,43	0,05	
03-12-2003	2003.2261.1	631.1200 1.04.010.0000	TUBO CARBURANTE E INGRASSATORE	2237 - R.R.L. RICAMBI RETTIFICHE LAZIALI	47,89	0,00	47,89	0,00	
02-12-2003	2003.2254.1	631.1200 1.04.010.0000	CHIAVE HARD WARE (GALLUCCI)	2242 - EDS UNIGRAPHICS SOLUTIONS S.P.A.	300,00	0,00	0,00	300,00	
19-12-2003	2003.2518.1	631.1200 1.04.010.0000	MATERIALE VARIO	1007 - MENESATTI CARLO	1.600,00	0,00	397,25	1.202,75	
19-12-2003	2003.2517.1	631.1200 1.04.010.0000	MATERIALE VARIO	640 - WURTH S.R.L.	255,09	0,00	195,29	59,80	
19-12-2003	2003.2516.1	631.1200 1.04.010.0000	MATERIALE VARIO	647 - VOLPI CARLO	400,00	0,00	180,70	219,30	
11-12-2003	2003.2443.1	631.1200 1.04.010.0000	TUBO RACCORDI	632 - RAS TRATTORI S.R.L.	270,00	0,00	0,00	270,00	
11-12-2003	2003.2442.1	631.1200 1.04.010.0000	CUSCINETTI BULLONERIA TUBI	632 - RAS TRATTORI S.R.L.	288,00	0,00	0,00	288,00	
<b>TOTALE PAGINA</b>					<b>3.531,46</b>	<b>0,00</b>	<b>1.099,16</b>	<b>2.432,30</b>	

STAMPA RESIDUI PASSIVI EVASI ED INEVASI - ANNO RESIDUO 2003

IMPEGNO DATA	NUMERO	CAPITOLO	DESCRIZIONE	DESTINATARIO	IMPORTO	VARIAZIONI +/-	IMPORTO PAGAMENTI	IMPORTO DA PAGARE	RIFERIM. EVASIONE
11-12-2003	2003.2424.1	631.1200 1.04.010.0000	CONO ACCIAIO, COPIA CHIAVI, PORTAGOMMA	2163 - FERRAMENTA RICCIONI	16,78	0,00	0,00	16,78	
11-12-2003	2003.2421.1	631.1200 1.04.010.0000	MANUT. ILLUMINAZIONE NOTTURNA	767 - ELETTROSERVICE S.R.L.	150,79	0,00	123,78	27,01	
05-11-2003	2003.2103.1	631.1200 1.04.010.0000	MATERIALE DI CANCELLERIA FATT.N. 23034211 DEL 31.07.2003	1675 - SIEMENS	275,93	0,00	0,00	275,93	
27-10-2003	2003.2028.1	631.1200 1.04.010.0000	SUPPORTI E CORNICI	1280 - CAPENPLASTIC	279,96	0,00	0,00	279,96	
01-08-2003	2003.1334.1	631.1200 1.04.010.0000	CASSETTE DAT 90 MINUTI	2248 - GUILBERT	30,00	0,00	0,00	30,00	
24-07-2003	2003.1298.1	631.1200 1.04.010.0000	POMPA ELETTRICA BULLONERIA, TUBAZIONI	632 - RAS TRATTORI S.R.L.	309,60	0,00	0,00	309,60	
24-07-2003	2003.1294.1	631.1200 1.04.010.0000	CREMALIERA IN RESINA	649 - ELETTROSISTE - SIMONETTI STEFANO	288,00	0,00	0,00	288,00	
23-07-2003	2003.1225.1	631.1200 1.04.010.0000	SVILUPPO E STAMPE DIAPOSITIVE E FOTO FATT.N. 11 DEL 05.05.2003	1084 - D'ANASTASIO ANGELO (LA BOTTEGA DELL'IMMAGINE)	12,60	0,00	12,60	0,00	
<b>TOTALE PAGINA</b>					<b>1.363,66</b>	<b>0,00</b>	<b>136,38</b>	<b>1.227,28</b>	

## STAMPA RESIDUI PASSIVI EVASI ED INEVASI - ANNO RESIDUO 2003

IMPEGNO DATA	NUMERO	CAPITOLO	DESCRIZIONE	DESTINATARIO	IMPORTO	VARIAZIONI +/-	IMPORTO PAGAMENTI	IMPORTO DA PAGARE	RIFERIM. EVASIONE
24-07-2003	2003.1276.1	631.1200 1.04.010.0000	DETERMINAZIONI ANALITICHE SU CAMPIONI DI SEDIMENTI FATT.N. 25 DEL 10.02.03	947 - LABORATORI SPA GRUPPO ACEA	300,00	0,00	300,00	0,00	
01-04-2003	2003.1859.1	632.1201 1.04.010.0000	BOMBOLE GAS Fatl. 326 del 31/10/03	2129 - FRATELLI GIOVANNI	80,30	0,00	160,60	-80,30	
04-12-2003	2003.2326.2	632.1201 1.04.010.0000	Ricarica e collaudo bombole anidride carbonica (fatl. S.R.L.	2042 - SAPIO PRODUZIONE IDROGENO OSSIGENO S.R.L.	98,83	0,00	0,00	98,83	
04-12-2003	2003.2326.1	632.1201 1.04.010.0000	RICARICA BOMBOLE OSSIGENO E ANDRIDE CARBONICA (fatl. 155259 del 31/12/03)	2042 - SAPIO PRODUZIONE IDROGENO OSSIGENO S.R.L.	81,17	0,00	81,17	0,00	
13-11-2003	2003.2151.4	632.1201 1.04.010.0000	Carrucola diam. 20 (sc.fisc. Ferram. Zoecceoli)	1634 - SOP TREVIGLIO	15,00	0,00	15,00	0,00	
13-11-2003	2003.2151.3	632.1201 1.04.010.0000	PALE E MANICI (Sc. Fisc. Coopisco)	1634 - SOP TREVIGLIO	35,30	0,00	35,30	0,00	
13-11-2003	2003.2151.2	632.1201 1.04.010.0000	VHS PROVA TRATTICE LANDINI (L'Inform. Agrario)	1634 - SOP TREVIGLIO	10,80	0,00	10,80	0,00	
<b>TOTALE PAGINA</b>					621,40	0,00	602,87	18,53	

STAMPA RESIDUI PASSIVI EVASI ED INEVASI - ANNO RESIDUO 2003

IMPEGNO DATA	IMPEGNO NUMERO	CAPITOLO	DESCRIZIONE	DESTINATARIO	IMPORTO	VARIAZIONI +/-	IMPORTO PAGAMENTI	IMPORTO DA PAGARE	RIFERIM. EVASIONE
13-11-2003	2003.2151.1	632.1201 1.04.010.0000	GUARNIZIONI PER SCALDABAGNO (Nuova Viel)	1634 - SOP TREVIGLIO	8,00	0,00	8,00	0,00	
05-11-2003	2003.2089.1	632.1201 1.04.010.0000	SAPONE LIQUIDO, DETERGIVO	1934 - CLEVER S.R.L.	50,40	0,00	0,00	50,40	
01-04-2003	2003.1859.2	632.1201 1.04.010.0000	BOMBOLE GAS (Faill. 326 del 31/10/03)	2129 - FRATELLI GIOVANNI	80,30	0,00	0,00	80,30	
23-10-2003	2003.2005.1	632.1201 1.04.010.0000	SUPER ATTAK (F.lli Frigerio)	1634 - SOP TREVIGLIO	4,90	0,00	4,90	0,00	
05-12-2003	2003.2327.1	632.1201 1.04.010.0000	VIDEO CASSETTA SC. FISC. (IPER MERCATO PELLICANO)	1634 - SOP TREVIGLIO	1,89	0,00	1,89	0,00	
		1.04.010.0000			6.549,21	0,00	2.105,73	4.443,48	
03-12-2003	2003.2300.1	1331.1200 1.04.010.0010	SVIUPPO DIAPOSITIVE	1084 - D'ANASTASIO ANGELO (LA BOTTEGA DELL'IMMAGINE)	10,00	0,00	10,00	0,00	
19-12-2003	2003.2526.1	1331.1200 1.04.010.0010	MATERIALE VARIO	2000 - FORNITORI VARI	81,80	0,00	56,08	25,72	
03-12-2003	2003.2306.1	1331.1200 1.04.010.0010	CARTUCCE	2248 - GUILBERT	208,20	0,00	208,20	0,00	
		1.04.010.0010			300,00	0,00	274,28	25,72	
19-12-2003	2003.2534.1	1348.1200 1.04.010.0013	MATERIALE VARIO	2000 - FORNITORI VARI	300,00	0,00	0,00	300,00	
		1.04.010.0013			300,00	0,00	0,00	300,00	
<b>TOTALE PAGINA</b>					745,49	0,00	289,07	456,42	



## STAMPA RESIDUI PASSIVI EVASI ED INEVASI - ANNO RESIDUO 2003

IMPEGNO DATA	IMPEGNO NUMERO	CAPITOLO	DESCRIZIONE	DESTINATARIO	IMPORTO	VARIAZIONI +/-	IMPORTO PAGAMENTI	IMPORTO DA PAGARE	RIFERIM. EVASIONE
03-12-2003	2003.2290.1	1366.1200 1.04.010.0014	MODIFICA IMPIANTO ASPIRAZIONE FUMI	2420 - MANICHELLI TITO	141,60	0,00	141,60	0,00	
11-12-2003	2003.2451.1	1366.1200 1.04.010.0014	STRUTTURA METALLICA	2378 - CABRE SRL	5.520,00	0,00	0,00	5.520,00	
31-12-2003	2003.2570.1	1366.1200 1.04.010.0014	MATERIALE DI CONSUMO	2000 - FORNITORI VARI	688,40	0,00	0,00	688,40	
		1.04.010.0014			6.350,00	0,00	141,60	6.208,40	
19-12-2003	2003.2538.1	1386.1200 1.04.010.0016	MATERIALE VARIO	2000 - FORNITORI VARI	100,00	0,00	0,00	100,00	
		1.04.010.0016			100,00	0,00	0,00	100,00	
01-08-2003	2003.1342.1	633.1200 1.04.010.0049	MATERIALE TECNICO	2247 - SIGMA ALDRICH	900,00	0,00	0,00	900,00	
27-10-2003	2003.2010.1	633.1200 1.04.010.0049	PANNELLI	2349 - SUPERLEGNO	292,27	0,00	292,27	0,00	
31-12-2003	2003.2571.1	633.1200 1.04.010.0049	MATERIALE VARIO	2000 - FORNITORI VARI	79,35	0,00	0,00	79,35	
23-10-2003	2003.2003.1	633.1200 1.04.010.0049	RIVERSAMENTO FILMATO VHS IN FORMATO VIDEO CD	1084 - D'ANASTASIO ANGELO (LA BOTTEGA DELL'IMMAGINE)	21,60	0,00	15,10	6,50	
23-10-2003	2003.1980.1	633.1200 1.04.010.0049	SACCHI CALCIACCIO, RONDELLEVITI	843 - FERRAMENTA RICCIONI SNC	21,24	0,00	21,24	0,00	
		1.04.010.0049			1.314,46	0,00	328,61	985,85	
<b>TOTALE PAGINA</b>					<b>7.764,46</b>	<b>0,00</b>	<b>470,21</b>	<b>7.294,25</b>	

# STAMPA RESIDUI PASSIVI EVASI ED INEVASI - ANNO RESIDUO 2003

IMPEGNO DATA	NUMERO	CAPITOLO	DESCRIZIONE	DESTINATARIO	IMPORTO	VARIAZIONI +/-	IMPORTO PAGAMENTI	IMPORTO DA PAGARE	RIFERIM. EVASIONE
11-12-2003	2003.2431.1	635.1200 1.04.010.0050	SISTEMA ILLUMINAZIONE	767 - ELETTROSERVICE S.R.L.	98,00	0,00	98,00	0,00	
15-09-2003	2003.1625.1	1.04.010.0052	SCHEDA GRAFICA	647 - VOLPI CARLO	52,80	0,00	0,00	52,80	
15-07-2003	2003.1369.1	640.1201 1.04.010.0052	VITI, TASSELLI, STRACCI, SILICONE, MOLA, ASSORBII OLIO (FATT. 5098 DEL 30/6/03)	1066 - F.LLI FRIGERIO S.P.A.	172,93	0,00	0,00	172,93	
30-09-2003	2003.1720.2	640.1201 1.04.010.0052	ELETTRODI, FASCETTE (FATT. 7324 del 30.09.03)	1066 - F.LLI FRIGERIO S.P.A.	19,79	0,00	19,79	0,00	
02-10-2003	2003.1757.1	640.1201 1.04.010.0052	ZINCO A FREDDO (Colorificio Centrale)	1634 - SOP TREVIGLIO	20,00	0,00	20,00	0,00	
02-10-2003	2003.1757.2	640.1201 1.04.010.0052	GUARNIZIONI PER CARRO FRENO (Oleodinamica Seguini)	1634 - SOP TREVIGLIO	10,00	0,00	10,00	0,00	
02-10-2003	2003.1757.3	640.1201 1.04.010.0052	BATTERIE STILO 1,5 V (mercatato Pellicano)	1634 - SOP TREVIGLIO	14,10	0,00	14,10	0,00	
05-11-2003	2003.2114.1	640.1201 1.04.010.0052	SCOPE MANICI (La Viscontea Sc. Fisc.)	1634 - SOP TREVIGLIO	20,50	0,00	20,50	0,00	
<b>TOTALE PAGINA</b>					408,12	0,00	182,39	225,73	

## STAMPA RESIDUI PASSIVI EVASI ED INEVASI - ANNO RESIDUO 2003

IMPEGNO DATA	IMPEGNO NUMERO	CAPITOLO	DESCRIZIONE	DESTINATARIO	IMPORTO	VARIAZIONI +/-	IMPORTO PAGAMENTI	IMPORTO DA PAGARE	RIFERIM. EVASIONE
05-11-2003	2003.2114.2	640.1201 1.04.010.0052	SCOPONI INDUSTRIALI CM 80(Centrefil Sc.Fisc.)	1634 - SOP TREVIGLIO	22,00	0,00	22,00	0,00	
15-12-2003	2003.2499.1	640.1201 1.04.010.0052	CARTA ASCIUGAMANI, SGRASSANTE (Fat. 1037 del 17/12/03)	1934 - CLEVER S.R.L.	89,47	0,00	89,47	0,00	
30-09-2003	2003.1720.1	640.1201 1.04.010.0052	FILO SALDATRICE, TASSELLI, SERIE MASCHI	1066 - F.LLI FRIGERIO S.P.A.	85,56	0,00	85,56	0,00	
17-09-2003	2003.1627.1	640.1201 1.04.010.0052	CARTA IGIENICA, ASCIUGAMANI, SAPONE LIGUIDO	1934 - CLEVER S.R.L.	139,87	0,00	139,87	0,00	
		1.04.010.0052			647,02	0,00	421,29	225,73	
23-10-2003	2003.1997.1	1292.1200 1.04.010.0058	TONER	2248 - GUILBERT	303,60	0,00	300,00	3,60	
03-12-2003	2003.2303.1	1292.1200 1.04.010.0058	PILA BATTERIA STILO, MINI STILO	767 - ELETTROSERVICE S.R.L.	68,00	0,00	68,00	0,00	
31-12-2003	2003.2576.1	1292.1200 1.04.010.0058	MAT. VARIO	675 - ISTITUTO SPERIMENTALE PER LA MECCANIZZAZIONE AGRIC	124,24	0,00	92,20	32,04	
11-12-2003	2003.2430.1	1292.1200 1.04.010.0058	FLOPPY E CD	2376 - KRATOS	300,00	0,00	192,00	108,00	
<b>TOTALE PAGINA</b>					1.132,74	0,00	989,10	143,64	

STAMPA RESIDUI PASSIVI EVASI ED INEVASI - ANNO RESIDUO 2003

IMPEGNO DATA	NUMERO	CAPITOLO	DESCRIZIONE	DESTINATARIO	IMPORTO	VARIAZIONI +/-	IMPORTO PAGAMENTI	IMPORTO DA PAGARE	RIFERIM. EVASIONE
27-10-2003	2003.2024.1	1292.1200 1.04.010.0058	ZAINETTO PORTA PC	2351 - LA VALIGERIA	120,00	0,00	0,00	120,00	
		1.04.010.0058			915,84	0,00	652,20	263,64	
23-10-2003	2003.2002.1	655.1200 1.04.010.0067	STAMPA POSTER	1263 - ELIOCOPIA DI FAUSTO MARCHINI	37,20	0,00	37,20	0,00	
		1.04.010.0067			37,20	0,00	37,20	0,00	
02-07-2003	2003.481.1	663.1200 1.04.010.0071	SOFTWARE ADINA PROGRAM	125 - SM TEAM GMBH	619,30	0,00	0,00	619,30	
02-07-2003	2003.481.2	663.1200 1.04.010.0071	INARE SUL CAP. 1041093	125 - SM TEAM GMBH	-619,30	0,00	0,00	-619,30	
		1.04.010.0071			0,00	0,00	0,00	0,00	
24-07-2003	2003.1301.1	665.1200 1.04.010.0072	SVILUPPO E STAMPA RULLINO	1084 - D'ANASTASIO ANGELO (LA BOTTEGA DELL'IMMAGINE)	19,20	0,00	19,20	0,00	
19-09-2003	2003.1638.1	665.1200 1.04.010.0072	LAMINATO PIATTO FATT. N. 3004 DEL 30.06.2003	2331 - GENERAL TUBI	50,81	0,00	0,00	50,81	
		1.04.010.0072			70,01	0,00	19,20	50,81	
03-12-2003	2003.2259.1	1304.1200 1.04.010.0074	SISTEMA OPERATIVO WINDOWS XP PROFESSIONAL	2290 - NABLA ENGINEERING S.R.L.	178,80	0,00	0,00	178,80	
03-12-2003	2003.2265.1	1304.1200 1.04.010.0074	HARD DISK ESTERNO,UNITA' DI BACKUP	2290 - NABLA ENGINEERING S.R.L.	226,80	0,00	0,00	226,80	
<b>TOTALE PAGINA</b>					<b>632,81</b>	<b>0,00</b>	<b>56,40</b>	<b>576,41</b>	

## STAMPA RESIDUI PASSIVI EVASI ED INEVASI - ANNO RESIDUO 2003

IMPEGNO DATA	IMPEGNO NUMERO	CAPITOLO	DESCRIZIONE	DESTINATARIO	IMPORTO	VARIAZIONI +/-	IMPORTO PAGAMENTI	IMPORTO DA PAGARE	RIFERIM. EVASIONE
11-12-2003	2003.2429.1	1304.1200 1.04.010.0074	CART. EPSON	2376 - KRATOS	301,80	0,00	301,80	0,00	
03-12-2003	2003.2312.1	1304.1200 1.04.010.0074	TELEFONO DA TAVOLO	767 - ELETTROSERVICE S.R.L.	30,00	0,00	21,19	8,81	
31-12-2003	2003.2580.1	1304.1200 1.04.010.0074	MAT. VARIO	2000 - FORNITORI VARI	62,60	0,00	0,00	62,60	
		1.04.010.0074			800,00	0,00	322,99	477,01	
19-12-2003	2003.2544.1	671.1200 1.04.010.0076	MATERIALE VARIO	2000 - FORNITORI VARI	36,00	0,00	0,00	36,00	
		1.04.010.0076			36,00	0,00	0,00	36,00	
11-12-2003	2003.2433.1	1323.1200 1.04.010.0082	VITIX FISSAGGIO/BANCO OTTICO	2163 - FERRAMENTA RICCIONI	20,00	0,00	12,00	8,00	
		1.04.010.0082			20,00	0,00	12,00	8,00	
01-05-2003	2003.1350.1	679.1200 1.04.010.0083	CORNICE A GIORNO	1280 - CAPENPLASTIC	72,00	0,00	72,00	0,00	
25-09-2003	2003.1651.1	679.1200 1.04.010.0083	SOFTWARE E MOUSE	2026 - MEDIA DIRECT	143,52	0,00	143,52	0,00	
26-09-2003	2003.1684.1	679.1200 1.04.010.0083	COPIE PROGETTO	1030 - ELIOGRAFICA PRATONE s.n.c.	30,00	0,00	21,50	8,50	
<b>TOTALE PAGINA</b>					695,92	0,00	572,01	123,91	

# STAMPA RESIDUI PASSIVI EVASIVI ED INEVASI - ANNO RESIDUO 2003

IMPEGNO DATA	NUMERO	CAPITOLO	DESCRIZIONE	DESTINATARIO	IMPORTO	VARIAZIONI +/-	IMPORTO PAGAMENTI	IMPORTO DA PAGARE	RIFERIM. EVASIONE
29-09-2003	2003.1698.1	679.1200 1.04.010.0083	DISERBO. ERBICIDA FATT.N. 329 DEL 4/08/2003	1846 - COOPACO COOPERATIVA AGRICOLA E DI CONSUMO S.R.L.	103,50	0,00	103,50	0,00	
15-10-2003	2003.1852.1	679.1200 1.04.010.0083	FOTOCOPIE IMPIANTO VIBRAZIONI SIPRE	729 - ELIOTECNICA SNC	50,40	0,00	50,40	0,00	
05-11-2003	2003.2101.1	679.1200 1.04.010.0083	TONER X STAMPANTE	2248 - GUILBERT	303,60	0,00	303,60	0,00	
05-11-2003	2003.2100.1	679.1200 1.04.010.0083	TONER EPSON COLORE.TONER HP	2248 - GUILBERT	350,40	0,00	350,40	0,00	
05-11-2003	2003.2099.1	679.1200 1.04.010.0083	TONER X STAMPANTE	2248 - GUILBERT	330,00	0,00	330,00	0,00	
05-11-2003	2003.2097.1	679.1200 1.04.010.0083	CARTUCCE COLORE.NERE X STAMPANTI	2248 - GUILBERT	334,08	0,00	334,08	0,00	
05-11-2003	2003.2096.1	679.1200 1.04.010.0083	TONER X STAMPANTE	2248 - GUILBERT	282,60	0,00	282,60	0,00	
05-11-2003	2003.2095.1	679.1200 1.04.010.0083	TONER X STAMPANTE	2248 - GUILBERT	288,60	0,00	0,00	288,60	
05-11-2003	2003.2094.1	679.1200 1.04.010.0083	TONER X STAMPANTE	2248 - GUILBERT	353,40	0,00	0,00	353,40	
05-11-2003	2003.2093.1	679.1200 1.04.010.0083	TONER EPSON	2248 - GUILBERT	368,40	0,00	360,00	8,40	
04-11-2003	2003.2084.1	679.1200 1.04.010.0083	TUBO FLESSIBILE E ARROTOLATORE	2237 - R.R.L. RICAMBI RETTIFICHE LAZIALI	1.062,00	0,00	0,00	1.062,00	
<b>TOTALE PAGINA</b>					<b>3.826,98</b>	<b>0,00</b>	<b>2.114,58</b>	<b>1.712,40</b>	

## STAMPA RESIDUI PASSIVI EVASI ED INEVASI - ANNO RESIDUO 2003

IMPEGNO DATA	NUMERO	CAPITOLO	DESCRIZIONE	DESTINATARIO	IMPORTO	VARIAZIONI +/-	IMPORTO PAGAMENTI	IMPORTO DA PAGARE	RIFERIM. EVASIONE
11-12-2003	2003.2428.1	679.1200 1.04.010.0083	CD ROM,ZIP. IOMEGA	2376 - KRATOS	171,12	0,00	171,12	0,00	
09-12-2003	2003.2336.1	679.1200 1.04.010.0083	SENSORE OTTICO E CAVO X SENSORE	2370 - ITECO TRADING S.R.L.	156,06	0,00	156,06	0,00	
09-12-2003	2003.2335.1	679.1200 1.04.010.0083	CONVERTITORE FFI FV, CONVERTITORE	2369 - SENECA S.R.L.	286,00	0,00	286,00	0,00	
03-12-2003	2003.2302.1	679.1200 1.04.010.0083	TONER OKI TAMBURO	1423 - ZETACI	204,48	0,00	204,48	0,00	
03-12-2003	2003.2301.1	679.1200 1.04.010.0083	DVD,DVD REGISTRABILI	2345 - ESSEDI S HOP ITALIA SRL	108,00	0,00	0,00	108,00	
28-11-2003	2003.2222.1	679.1200 1.04.010.0083	PITTURA,GUANTI IN LATTICE, PENNELLI	1067 - COLORIFICIO CENTRALE	231,76	0,00	231,75	0,01	
13-11-2003	2003.2152.1	679.1200 1.04.010.0083	TELERUTTORE IMPIANTO ASPIRAZIONI GAS	2357 - BMS SRL	138,51	0,00	138,51	0,00	
27-10-2003	2003.2019.1	679.1200 1.04.010.0083	CONT.BLOC FATT. N. 15283 DEL 408003	767 - ELETTROSERVICE S.R.L.	71,99	0,00	71,99	0,00	
27-10-2003	2003.2006.1	679.1200 1.04.010.0083	PILE MINISTILO E TORCE FATT. N. 20776 DEL 22.10.03	767 - ELETTROSERVICE S.R.L.	34,58	0,00	34,58	0,00	
23-10-2003	2003.1983.1	679.1200 1.04.010.0083	CONNETTORI, CANALETTA,PINZA, SEGNAFILO	767 - ELETTROSERVICE S.R.L.	151,98	0,00	0,00	151,98	
<b>TOTALE PAGINA</b>					<b>1.554,48</b>	<b>0,00</b>	<b>1.294,49</b>	<b>259,99</b>	

STAMPA RESIDUI PASSIVI EVASI ED INEVASI - ANNO RESIDUO 2003

IMPEGNO DATA	NUMERO	CAPITOLO	DESCRIZIONE	DESTINATARIO	IMPORTO	VARIAZIONI +/-	IMPORTO PAGAMENTI	IMPORTO DA PAGARE	RIFERIM. EVASIONE
23-10-2003	2003.1982.1	679.1200 1.04.010.0083	CORDINA BASE + COPERCHIO FATT.N. 20606 DEL 20.10.2003	767 - ELETTROSERVICE S.R.L.	131,16	0,00	131,16	0,00	
15-10-2003	2003.1853.1	679.1200 1.04.010.0083	MATERIALE VARIO	2142 - F.LLI BARZAGO FERRAMENTA	90,00	0,00	89,34	0,66	
29-09-2003	2003.1699.1	679.1200 1.04.010.0083	BOX DOCCIA FATT. N. 51 DEL 26.07.03	2091 - ACT DI ARESI - CRESPOLINI - TESTA SNC	192,80	0,00	192,80	0,00	
		1.04.010.0083			6.040,94	0,00	4.059,39	1.981,55	
15-09-2003	2003.1624.1	685.1200 1.04.010.0089	HARD DISK	647 - VOLPI CARLO	114,00	0,00	114,00	0,00	
27-10-2003	2003.2008.1	685.1200 1.04.010.0089	SOSTITUZIONE DEL PROCESSORE SCHEDA MADRE E ALIMENTATORE	1007 - MENESATTI CARLO	259,60	0,00	259,60	0,00	
03-12-2003	2003.2314.1	685.1200 1.04.010.0089	BOBINA FILO ELETTRICO	767 - ELETTROSERVICE S.R.L.	49,92	0,00	0,00	49,92	
		1.04.010.0089			423,52	0,00	373,60	49,92	
27-10-2003	2003.2021.1	1316.1200 1.04.010.0091	MODEM	1007 - MENESATTI CARLO	60,00	0,00	60,00	0,00	
27-10-2003	2003.2025.1	1316.1200 1.04.010.0091	ALIMENTATORE PC	647 - VOLPI CARLO	120,00	0,00	120,00	0,00	
		1.04.010.0091			180,00	0,00	180,00	0,00	
<b>TOTALE PAGINA</b>					1.017,48	0,00	966,90	50,58	



## STAMPA RESIDUI PASSIVI EVASI ED INEVASI - ANNO RESIDUO 2003

IMPEGNO DATA	NUMERO	CAPITOLO	DESCRIZIONE	DESTINATARIO	IMPORTO	VARIAZIONI +/-	IMPORTO PAGAMENTI	IMPORTO DA PAGARE	RIFERIM. EVASIONE
03-07-2003	2003.880.1	699.1200 1.04.011.0000	LAMPADINA	765 - R. A. S. S.R.L.	11,24	0,00	0,00	11,24	
07-07-2003	2003.1047.1	699.1200 1.04.011.0000	ACQUISTO BARRA DI TRAINO PER TRATTICE LANDINI LEGEND 145	1043 - ZETA TRACK	0,25	0,00	0,00	0,25	
24-07-2003	2003.1262.1	699.1200 1.04.011.0000	NOLEGGIO FIAT PUNTO	2260 - SAVARENT	1.113,04	0,00	1.113,04	0,00	
24-07-2003	2003.1275.1	699.1200 1.04.011.0000	UTENSILI DI LAVORO FRESATRICE	719 - ZAMPONI E FIGLI S.N.C.	435,60	0,00	216,00	219,60	
24-07-2003	2003.1295.1	699.1200 1.04.011.0000	CONSULENZA PRATICHE IMMATRICOLAZIONE LANDINI	1054 - AGENZIA B80 di Baronchelli Palmira	240,00	0,00	200,00	40,00	
01-08-2003	2003.1335.1	699.1200 1.04.011.0000	STELO X CILINDRO IDRAULICO.CILINDRO IDRAULICO	2237 - R.R.L. RICAMBI RETTIFICHE LAZIALI	483,60	0,00	0,00	483,60	
19-12-2003	2003.2519.1	699.1200 1.04.011.0000	SPESE DI MANUT. E RIPARAZ.	1553 - PASSALACQUA GIANFRANCO	1.382,79	0,00	1.279,05	103,74	
18-12-2003	2003.2506.1	699.1200 1.04.011.0000	NOLEGGIO FIAT MAREA	713 - LEASE PLAN	450,30	0,00	450,30	0,00	
11-12-2003	2003.2422.1	699.1200 1.04.011.0000	GASOLIO AGRICOLO	1990 - CALDAROLA S.A.S.	480,00	0,00	401,50	78,50	
<b>TOTALE PAGINA</b>					<b>4.596,82</b>	<b>0,00</b>	<b>3.659,89</b>	<b>936,93</b>	

STAMPA RESIDUI PASSIVI EVASI ED INEVASI - ANNO RESIDUO 2003

IMPEGNO DATA	IMPEGNO NUMERO	CAPITOLO	DESCRIZIONE	DESTINATARIO	IMPORTO	VARIAZIONI +/-	IMPORTO PAGAMENTI	IMPORTO DA PAGARE	RIFERIM. EVASIONE
11-12-2003	2003.2416.1	699.1200 1.04.011.0000	RIMB. AUTONOLEGGIO	1553 - PASSALACQUA GIANFRANCO	155,21	0,00	155,21	0,00	
01-08-2003	2003.1351.1	699.1200 1.04.011.0000	RICARICHE AVC	1447 - DE CARLO PIETRO	140,00	0,00	140,00	0,00	
24-07-2003	2003.1267.1	700.1201 1.04.011.0000	NOLEGGIO PUNTO	2260 - SAVARENT	1.113,04	0,00	0,00	1.113,04	
17-11-2003	2003.2165.1	700.1201 1.04.011.0000	RIFORMIMENTO MAREA (LT 11,48)	1634 - SOP TREVIGLIO	10,00	0,00	10,00	0,00	
31-12-2003	2003.2567.1	1349.1200 1.04.011.0013	MANUT. E NOLEGGIO	2000 - FORNITORI VARI	6.015,07	0,00	3.965,10	2.049,97	
08-07-2003	2003.1126.1	701.1200 1.04.011.0049	PISTOLE SOFFIATRICI	765 - R. A. S. S.R.L.	40,26	0,00	0,00	40,26	
14-11-2003	2003.2160.1	701.1200 1.04.011.0049	RIP. IMPIANTO IDRAULICO E POMPE PROTOTIPO CAMOMILLA	2312 - O.N.G. - OFFICINA NALDONI GIACOMETTI	194,00	0,00	194,00	0,00	
01-09-2003	2003.1535.1	701.1200 1.04.011.0049	RIPARAZIONE E MANUTENZIONE PROTOTIPO	2312 - O.N.G. - OFFICINA NALDONI GIACOMETTI	300,00	0,00	300,00	0,00	
24-07-2003	2003.1278.1	701.1200 1.04.011.0049	MODIFICHE MACCHINA CAMOMILLA	1293 - TANESINI TECHNOLOGY SRL	10.632,00	0,00	0,00	10.632,00	
<b>TOTALE PAGINA</b>					<b>13.084,51</b>	<b>0,00</b>	<b>799,21</b>	<b>12.285,30</b>	

## STAMPA RESIDUI PASSIVI EVASIED INEVASI - ANNO RESIDUO 2003

IMPEGNO DATA	NUMERO	CAPITOLO	DESCRIZIONE	DESTINATARIO	IMPORTO	VARIAZIONI +/-	IMPORTO PAGAMENTI	IMPORTO DA PAGARE	RIFERIM. EVASIONE
24-07-2003	2003.1296.1	701.1200 1.04.011.0049	TUBO PVC	203 - ES.M.IN.S.R.L.	5,00	0,00	0,00	5,00	
		1.04.011.0049			11.171,26	0,00	494,00	10.677,26	
03-12-2003	2003.2294.1	707.1200 1.04.011.0052	GASOLIO AGRICOLO	1990 - CALDAROLA S.A.S.	396,00	0,00	396,00	0,00	
11-12-2003	2003.2419.1	707.1200 1.04.011.0052	IMMATRICOLAZIONE TRATTORE CASE 270	1054 - AGENZIA B80 di Baronchelli Palmina	108,00	0,00	100,00	8,00	
24-07-2003	2003.1266.1	708.1201 1.04.011.0052	NOLEGGIO FIAT PUNTO	2260 - SAVARENT	2.226,08	0,00	556,52	1.669,56	
17-12-2003	2003.2505.1	708.1201 1.04.011.0052	BATTERIA 62 AH (MONTATA SU FIAT TEMPRA fatti.866-17.12.03)	1891 - FAILA INSOLFATIBILE DI BARONCHELLI CLAUDIO & C. SNC	57,10	0,00	57,10	0,00	
16-10-2003	2003.1855.2	708.1201 1.04.011.0052	ADATTATORE PTO 1000 RIGHE(fatti. 327 del 31/10/03)	2129 - FRATELLI GIOVANNI	39,60	0,00	0,00	39,60	
05-08-2003	2003.1364.1	708.1201 1.04.011.0052	ROTONBALLATURA FIENO CAMPI A-B-C (3 TAGLIO) AZ. AGR. Rota Claudio fatti. 92/S del 17/11/03)	1634 - SOP TREVIGLIO	74,40	0,00	74,40	0,00	
<b>TOTALE PAGINA</b>					<b>2.906,18</b>	<b>0,00</b>	<b>1.184,02</b>	<b>1.722,16</b>	

STAMPA RESIDUI PASSIVI EVASI ED INEVASI - ANNO RESIDUO 2003

IMPEGNO DATA	IMPEGNO NUMERO	CAPITOLO	DESCRIZIONE	DESTINATARIO	IMPORTO	VARIAZIONI +/-	IMPORTO PAGAMENTI	IMPORTO DA PAGARE	RIFERIM. EVASIONE
16-10-2003	2003.1855.1	708.1201 1.04.011.0052	MANUTENZIONE MOTOSEGHE, FUSELLI PER ASSALE ESCAVATORE MINELLI (fitt. 327 del 31/10/03)	2129 - FRATELLI GIOVANNI	246,00	0,00	246,00	0,00	
07-08-2003	2003.1366.1	708.1201 1.04.011.0052	GASOLIO AGRICOLO (FATT. 11452 DEL 28/03)	2092 - CALOR SYSTEMS S.P.A	579,70	0,00	579,70	0,00	
24-07-2003	2003.1264.1	731.1200 1.04.011.0072	NOLEGGIO FIAT PUNTO	2260 - SAVARENT	1.113,04	0,00	738,72	374,32	
01-08-2003	2003.1343.1	731.1200 1.04.011.0072	VERNICE	2163 - FERRAMENTA RICCIONI	288,00	0,00	0,00	288,00	
24-07-2003	2003.1299.1	731.1200 1.04.011.0072	FILO, MORSETTO,GUAINA,RIDUZIONI ,RONDELLE,RUBINETTO,OLIO	632 - RAS TRATTORI S.R.L.	149,48	0,00	0,00	149,48	
24-07-2003	2003.1263.1	743.1200 1.04.011.0083	NOLEGGIO FIAT PUNTO	2260 - SAVARENT	1.113,02	0,00	1.000,00	113,02	
31-12-2003	2003.2583.1	743.1200 1.04.011.0083	MANUT.	767 - ELETTRSERVICE S.R.L.	439,89	0,00	83,06	356,83	
09-09-2003	2003.1602.1	747.1200 1.04.011.0089	NOLEGGIO AUTOVETTURE FATT. N. 2309930 DEL 06/02/03	713 - LEASE PLAN	1.552,91	0,00	1.083,06	469,85	
<b>TOTALE PAGINA</b>					<b>4.046,34</b>	<b>0,00</b>	<b>2.647,48</b>	<b>1.398,86</b>	

## STAMPA RESIDUI PASSIVI EVASI ED INEVASI - ANNO RESIDUO 2003

IMPEGNO DATA	NUMERO	CAPITOLO	DESCRIZIONE	DESTINATARIO	IMPORTO	VARIAZIONI +/-	IMPORTO PAGAMENTI	IMPORTO DA PAGARE	RIFERIM. EVASIONE
09-09-2003	2003.1602.2	747.1200 1.04.011.0089	stornare sul cap. 699	713 - LEASE PLAN	-117,21	0,00	0,00	-117,21	
		1.04.011.0089			0,00	0,00	0,00	0,00	
07-07-2003	2003.1052.1	757.1200 1.04.012.0000	RINNOVO CONTRATTO MANUTENZIONE CARRO PONTE	1700 - DEMAG CRANES & COMPONENTS S.P.A.	805,20	0,00	805,20	0,00	
08-07-2003	2003.1114.2	757.1200 1.04.012.0000	STORNATO STESSO CAPITOLO A RESIDUO	1423 - ZETACI	-716,00	0,00	0,00	-716,00	
23-10-2003	2003.1986.2	757.1200 1.04.012.0000	STORNATO STESSO CAP. PERO A RESIDUO	1423 - ZETACI	-716,00	0,00	0,00	-716,00	
26-11-2003	2003.2199.1	757.1200 1.04.012.0000	MANUT. FOTOCOPIATRICE DIC. 2003	1423 - ZETACI	716,00	0,00	716,00	0,00	
11-12-2003	2003.2444.1	757.1200 1.04.012.0000	MANUT. PC	647 - VOLPI CARLO	613,80	0,00	0,00	613,80	
19-12-2003	2003.2520.1	757.1200 1.04.012.0000	MANUT. ATTREZZATURA TECNICA	2000 - FORNITORI VARI	90,19	0,00	0,00	90,19	
11-12-2003	2003.2423.1	757.1200 1.04.012.0000	RIPARAZIONE STAMPANTE LASER	1423 - ZETACI	99,60	0,00	0,00	99,60	
23-10-2003	2003.1986.3	757.1200 1.04.012.0000	STORNARE A RESIDUO	1423 - ZETACI	-716,00	0,00	0,00	-716,00	
23-10-2003	2003.1986.1	757.1200 1.04.012.0000	MANUTENZIONE E NOLEGGIO FOTOCOPIATRICI MINOLTA	1423 - ZETACI	1.432,00	0,00	0,00	1.432,00	
<b>TOTALE PAGINA</b>					<b>1.491,58</b>	<b>0,00</b>	<b>1.521,20</b>	<b>-29,62</b>	

STAMPA RESIDUI PASSIVI EVASI ED INEVASI - ANNO RESIDUO 2003

IMPEGNO DATA	IMPEGNO NUMERO	CAPITOLO	DESCRIZIONE	DESTINATARIO	IMPORTO	VARIAZIONI +/-	IMPORTO PAGAMENTI	IMPORTO DA PAGARE	RIFERIM. EVASIONE
08-07-2003	2003.1125.1	757.1200 1.04.012.0000	GUARNIZIONI	765 - R. A. S. S.R.L.	82,62	0,00	0,00	82,62	
08-07-2003	2003.1114.1	757.1200 1.04.012.0000	MANUT. E NOLEGGIO FOTOCOPIATRICI	1423 - ZETACI	716,00	0,00	0,00	716,00	
05-08-2003	2003.1362.1	758.1201 1.04.012.0000	RIPRISTINO SISTEMA OPERATIVO PC INV. N. 3/1662	1634 - SOP TREVIGLIO	90,00	0,00	90,00	0,00	
29-09-2003	2003.1688.1	758.1201 1.04.012.0000	MANUTENZIONE FOTOCOPIATRICE 30TRIM.03	1382 - UFFICIO ITALIA	110,68	0,00	110,68	0,00	
23-10-2003	2003.2004.2	758.1201 1.04.012.0000	TASTIERA + MOUSE (PERM. PELLICANO (Sc. Fisc.18/12/03)	1634 - SOP TREVIGLIO	12,98	0,00	12,98	0,00	
23-10-2003	2003.2004.1	758.1201 1.04.012.0000	SOSTITUZIONE CAVO RETE RCJ 45 (8lit. 156-24/11/03 Assistenza Computer)	1634 - SOP TREVIGLIO	108,00	0,00	108,00	0,00	
11-12-2003	2003.2415.1	1384.1200 1.04.012.0013	TRASFORMATORE X PC	647 - VOLPI CARLO	120,00	0,00	120,00	0,00	
31-12-2003	2003.2568.1	1384.1200 1.04.012.0013	MANUT. E RIPARAZ. VARI	2000 - FORNITORI VARI	80,00	0,00	0,00	80,00	
		1.04.012.0013			200,00	0,00	120,00	80,00	
<b>TOTALE PAGINA</b>					<b>1.320,28</b>	<b>0,00</b>	<b>441,66</b>	<b>878,62</b>	

## STAMPA RESIDUI PASSIVI EVASI ED INEVASI - ANNO RESIDUO 2003

IMPEGNO DATA	NUMERO	CAPITOLO	DESCRIZIONE	DESTINATARIO	IMPORTO	VARIAZIONI +/-	IMPORTO PAGAMENTI	IMPORTO DA PAGARE	RIFERIM. EVASIONE
27-10-2003	2003.2009.1	759.1200 1.04.012.0049	MODULO MEMORIA, PLOTTER HP 500	2290 - NABLA ENGINEERING S.R.L.	299,40	0,00	299,40	0,00	
		1.04.012.0049			299,40	0,00	299,40	0,00	
19-09-2003	2003.1645.1	763.1200 1.04.012.0052	MANUT. E NOLEGGIO FOTOCOPIATRICI	1423 - ZETACI	725,49	0,00	0,00	725,49	
27-10-2003	2003.2007.1	763.1200 1.04.012.0052	SCHEDA MODEM	1007 - MENESATTI CARLO	72,00	0,00	0,00	72,00	
12-12-2003	2003.2498.1	764.1201 1.04.012.0052	REINSTALLAZIONE SISTEMA OPERATIVO ED APPLICATIVI PC INV.N. 3/1715 (FATT. 171-12/12/03) Assistenza Computer	1634 - SOP TREVIGLIO	90,00	0,00	90,00	0,00	
15-12-2003	2003.2500.1	764.1201 1.04.012.0052	MANUTENZIONE FOTOCOPIATRICE 4 BIM. 03 COPIE EFFETTUATE 8000 (foll. 3141 del 23.12.03)	1382 - UFFICIO ITALIA	118,95	0,00	118,95	0,00	
		1.04.012.0052			1.006,44	0,00	208,95	797,49	
15-05-2003	2003.1721.1	783.1200 1.04.012.0072	RIPARAZ. CARRELLO FATT.N. 143 DEL 15.05.2003	952 - MARCO GOMME S d f di EGIDI M & C.	4,00	0,00	0,00	4,00	
		1.04.012.0072			4,00	0,00	0,00	4,00	
<b>TOTALE PAGINA</b>					1.309,84	0,00	508,35	801,49	

STAMPA RESIDUI PASSIVI EVASI ED INEVASI - ANNO RESIDUO 2003

IMPEGNO DATA	IMPEGNO NUMERO	CAPITOLO	DESCRIZIONE	DESTINATARIO	IMPORTO	VARIAZIONI +/-	IMPORTO PAGAMENTI	IMPORTO DA PAGARE	RIFERIM. EVASIONE
08-07-2003	2003.1102.1	797.1200 1.04.012.0083	CONTRATTO MANUT. E VERIFICA EFFICIENZA ATTREZZATURE TECNICO SCIENTIFICHE	647 - VOLPI CARLO	5.292,00	0,00	3.528,00	1.764,00	
15-10-2003	2003.1850.1	797.1200 1.04.012.0083	MANUT. PC	1634 - SOP TREVIGLIO	43,68	0,00	43,68	0,00	
24-09-2003	2003.1650.1	797.1200 1.04.012.0083	RIPARAZ. PC SALA PROVE FATT. N. 1764 DEL 23.09.03	2180 - AB INFORMATICA SRL	474,00	0,00	474,00	0,00	
31-12-2003	2003.2596.1	797.1200 1.04.012.0083	CONSULENTI SIPRE	2279 - ALTIERI CARLO	7.812,00	0,00	7.169,22	642,78	
27-10-2003	2003.2026.1	801.1200 1.04.012.0089	SOSTITUZIONE HARD DISK	647 - VOLPI CARLO	13.621,68	0,00	11.214,90	2.406,78	
03-07-2003	2003.777.1	809.1200 1.04.013.0000	MANICO MAZZETTA PUNTE GRUPPINO	843 - FERRAMENTA RICCIONI SNC	180,00	0,00	0,00	180,00	
04-07-2003	2003.922.1	809.1200 1.04.013.0000	COPERTURA PLASTICA	203 - ES.M.IN.S.R.L.	97,14	0,00	0,00	97,14	
03-07-2003	2003.863.1	809.1200 1.04.013.0000	MONTAGGIO CONDIZIONATORE	1231 - DE VITO FRANCO	311,81	0,00	0,00	311,81	
					240,00	0,00	0,00	240,00	
<b>TOTALE PAGINA</b>					14.450,63	0,00	11.214,90	3.235,73	



## STAMPA RESIDUI PASSIVI EVASI ED INEVASI - ANNO RESIDUO 2003

IMPEGNO DATA	NUMERO	CAPITOLO	DESCRIZIONE	DESTINATARIO	IMPORTO	VARIAZIONI +/-	IMPORTO PAGAMENTI	IMPORTO DA PAGARE	RIFERIM. EVASIONE
19-12-2003	2003.2521.1	809.1200 1.04.013.0000	MATERIALE ELETTRICO X MESSA A NORMA CARRO PONTE	767 - ELETTSERVICE S.R.L.	275,48	0,00	275,48	0,00	
11-12-2003	2003.2456.1	809.1200 1.04.013.0000	BOBINA,VALVOLA,TUBI,MANIC OTTI	1228 - TECNO IDRO	257,64	0,00	0,00	257,64	
11-12-2003	2003.2439.1	809.1200 1.04.013.0000	FORNITURA METALLICA	2377 - META SYSTEM	540,00	0,00	0,00	540,00	
11-12-2003	2003.2436.1	809.1200 1.04.013.0000	MATERIALE VARIO	2091 - ACT DI ARESI - CRESPOLINI - TESTA SNC	1.241,57	0,00	390,16	851,41	
11-12-2003	2003.2435.1	809.1200 1.04.013.0000	FORNITURA METALLICA	767 - ELETTSERVICE S.R.L.	1.661,13	0,00	1.239,98	421,15	
11-12-2003	2003.2420.1	809.1200 1.04.013.0000	CEMENTO SABBIA	745 - PEZZOTTI MASSIMO & C. SNC	29,22	0,00	29,22	0,00	
03-12-2003	2003.2308.1	809.1200 1.04.013.0000	TARATURA MISURATORE FUMI	2380 - DELPHI AFTER	250,00	0,00	0,00	250,00	
03-12-2003	2003.2297.1	809.1200 1.04.013.0000	VERIFICA SEMESTRALE	730 - AIR FIRE S.P.A.	231,00	0,00	45,17	185,83	
03-12-2003	2003.2262.1	809.1200 1.04.013.0000	CARTUCCIA FILTRO	1412 - CULLIGAN	9,30	0,00	9,30	0,00	
<b>TOTALE PAGINA</b>					<b>4.495,34</b>	<b>0,00</b>	<b>1.989,31</b>	<b>2.506,03</b>	

## STAMPA RESIDUI PASSIVI EVASI ED INEVASI - ANNO RESIDUO 2003

IMPEGNO DATA	IMPEGNO NUMERO	CAPITOLO	DESCRIZIONE	DESTINATARIO	IMPORTO	VARIAZIONI +/-	IMPORTO PAGAMENTI	IMPORTO DA PAGARE	RIFERIM. EVASIONE
19-12-2003	2003.2523.1	809.1200 1.04.013.0000	MATERIALE VARIO	1214 - IMER DI CESARO GIUSEPPE & C.SAS	230,76	0,00	100,80	129,96	
19-12-2003	2003.2522.1	809.1200 1.04.013.0000	MATERIALE VARIO	331 - SERAL SRL SERRAMENTI UN ALLUMINIO	600,00	0,00	144,00	456,00	
29-08-2003	2003.1518.1	809.1200 1.04.013.0000	VALVOLA, TUBO, GOMITO, MANICOTTO, BOBINA FATT. N. 661 DEL 1.07.03	1228 - TECNO IDRO	257,64	0,00	257,64	0,00	
31-12-2003	2003.2558.1	810.1201 1.04.013.0000	VERIFICA ESTINTORI E IDRANTI (INTEGRAZIONE IMP. 1629 FATT. 5045 DEL 30/11/03)	2108 - CROTTI ANTINCENDIO	21,09	0,00	21,09	0,00	
		1.04.013.0000			6.253,78	0,00	2.512,84	3.740,94	
30-10-2003	2003.2049.1	813.1200 1.04.013.0053	MANUTENZIONE ESTINTORI FATT. N. 2967 DEL 31.05.2003	2108 - CROTTI ANTINCENDIO	171,24	0,00	0,00	171,24	
30-10-2003	2003.2049.2	813.1200 1.04.013.0053	sclonare sul cap. 809	2108 - CROTTI ANTINCENDIO	-171,24	0,00	0,00	-171,24	
		1.04.013.0053			0,00	0,00	0,00	0,00	
08-07-2003	2003.1096.1	819.1200 1.04.013.0083	RINNOVO ABBONAMENTO MANUTENZIONE ORDINARIA IMPIANTO TRATTAMENTO ACQUA	1412 - CULLIGAN	1.487,40	0,00	1.487,40	0,00	
<b>TOTALE PAGINA</b>					2.596,89	0,00	2.010,93	585,96	

## STAMPA RESIDUI PASSIVI EVASI ED INEVASI - ANNO RESIDUO 2003

IMPEGNO DATA	IMPEGNO NUMERO	CAPITOLO	DESCRIZIONE	DESTINATARIO	IMPORTO	VARIAZIONI +/-	IMPORTO PAGAMENTI	IMPORTO DA PAGARE	RIFERIM. EVASIONE
17-09-2003	2003.1629.1	819.1200 1.04.013.0083	VERIFICA SEMESTRALE ESTINTORI E IDRANTI.	2108 - CROTTI ANTINCENDIO	142,70	0,00	142,70	0,00	
31-10-2003	2003.2052.1	819.1200 1.04.013.0083	MODIFICHE IMPIANTO ELETRICO	2357 - BMS SRL	473,50	0,00	473,50	0,00	
31-10-2003	2003.2056.1	819.1200 1.04.013.0083	MANUT. ESTINTORI	730 - AIR FIRE S.P.A.	231,00	0,00	231,00	0,00	
31-10-2003	2003.2059.1	819.1200 1.04.013.0083	MANUTENZIONE MOBILI	2163 - FERRAMENTA RICCIONI	72,00	0,00	0,00	72,00	
31-10-2003	2003.2058.1	819.1200 1.04.013.0083	VENTOLE IMPIANTO RISCALDAMENTO	1214 - IMER DI CESARO GIUSEPPE & C.SAS	288,00	0,00	0,00	288,00	
31-10-2003	2003.2055.1	819.1200 1.04.013.0083	FLESSIBILI, RIDUZIONI	1228 - TECNO IDRO	14,40	0,00	0,00	14,40	
29-09-2003	2003.1695.1	819.1200 1.04.013.0083	SILICONE, VERNICE, OCCHIALI PROTEZIONE	843 - FERRAMENTA RICCIONI SNC	86,00	0,00	0,00	86,00	
27-10-2003	2003.2017.1	819.1200 1.04.013.0083	MANUT. CALDAIE	2177 - BETTONI SERVIZI	792,78	0,00	0,00	792,78	
29-09-2003	2003.1694.1	819.1200 1.04.013.0083	MATERIALE X MANUTENZIONE AUTOCALVE	1228 - TECNO IDRO	273,80	0,00	0,00	273,80	
17-09-2003	2003.1628.1	819.1200 1.04.013.0083	VERIFICA SEMESTRALE GRU	1994 - DOVERE GRU SRL	162,38	0,00	158,04	4,34	
<b>TOTALE PAGINA</b>					<b>2.536,56</b>	<b>0,00</b>	<b>1.005,24</b>	<b>1.531,32</b>	

STAMPA RESIDUI PASSIVI EVASIVI ED INEVASI - ANNO RESIDUO 2003

IMPEGNO DATA	IMPEGNO NUMERO	CAPITOLO	DESCRIZIONE	DESTINATARIO	IMPORTO	VARIAZIONI +/-	IMPORTO PAGAMENTI	IMPORTO DA PAGARE	RIFERIM. EVASIONE
10-07-2003	2003.1190.1	819.1200 1.04.013.0083	MATRICE E LAMELLE REALIZZAZIONE NUOVO BANCO VERTICALE	1205 - ESTRAL SPA	2.135,82	0,00	1.513,38	622,44	
23-07-2003	2003.1259.1	1.04.013.0083			6.159,78	0,00	4.006,02	2.153,76	
20-10-2003	2003.1865.1	827.1200 1.04.016.0000	CAMPIONATURA TERRENO SU CULTURA DI LATTUGAFATTIN.4 DEL 14.04.03	1819 - GEOSOLVE	306,00	0,00	0,00	306,00	
16-10-2003	2003.1858.1	827.1200 1.04.016.0000	RICERCA SODIO CAMPIONI UNIFEEED CARRO TECMAL X TREVIGLIO	2155 - ARAL - ASSOCIAZIONE REGIONALE ALLEVATORI LOMBARDIA	267,58	0,00	267,58	0,00	
16-10-2003	2003.1854.1	828.1201 1.04.016.0000	ANALISI CHIMICHE CAMPIONI UNIFEEED (PARTE IMPEGNO N. 1854 TREV.)	2155 - ARAL - ASSOCIAZIONE REGIONALE ALLEVATORI LOMBARDIA	22,18	0,00	0,00	22,18	
16-10-2003	2003.1854.1	828.1201 1.04.016.0000	ANALISI CHIMICHE CAMPIONI UNIFEEED (PROVE CARRO MIX SUPERTINO fatti. 852/16.11.03 e fatti.1287/15.12.03)	2155 - ARAL - ASSOCIAZIONE REGIONALE ALLEVATORI LOMBARDIA	516,46	0,00	516,46	0,00	
		1.04.016.0000			1.112,22	0,00	784,04	328,18	
<b>TOTALE PAGINA</b>					<b>3.248,04</b>	<b>0,00</b>	<b>2.297,42</b>	<b>950,62</b>	

## STAMPA RESIDUI PASSIVI EVASI ED INEVASI - ANNO RESIDUO 2003

IMPEGNO DATA	IMPEGNO NUMERO	CAPITOLO	DESCRIZIONE	DESTINATARIO	IMPORTO	VARIAZIONI +/-	IMPORTO PAGAMENTI	IMPORTO DA PAGARE	RIFERIM. EVASIONE
23-07-2003	2003.1226.1	839.1200 1.04.017.0000	ISCRIZIONE CONVEGNO DR. BIOCCA FATT.N. 312 DEL 7.7.03	2301 - FITO-CONSULT	168,00	0,00	168,00	0,00	
11-12-2003	2003.2400.1	839.1200 1.04.017.0000	RIMB. INGRESSO FIERA DEL 23.10.2003	329 - TURSILUIGI ED ALTRI	18,00	0,00	18,00	0,00	
29-09-2003	2003.1689.1	839.1200 1.04.017.0000	INCARICO PROFESSIONALE	2332 - STAFFLER UWE	3.500,00	0,00	0,00	3.500,00	
27-10-2003	2003.2027.1	839.1200 1.04.017.0000	CORSI DI FORMAZIONE ADDETTI AL PRIMO INTERVENTO DI EMERGENZA	1212 - SINTESI S.P.A.	1.440,00	0,00	0,00	1.440,00	
27-10-2003	2003.2018.1	853.1200 1.04.017.0083	ISCRIZIONE A "COMUNICAZIONE PUBBLICA"	0 -	72,30	0,00	72,30	0,00	
09-12-2003	2003.2337.1	853.1200 1.04.017.0083	SERVIZIO BUFFET SIPRE GIORNATA DEL 19/09/2003	2372 - AGRIPROMO BERGAMO SRL	1.152,00	0,00	1.152,00	0,00	
02-10-2003	2003.1758.1	855.1200 1.04.018.0000	INCARICO ASSISTENZA TRIBUTARIA E AMMINISTRATIVA PER L'ANNO 2003	299 - FARINA MICHELE	3.051,14	0,00	2.937,60	113,54	
		1.04.018.0000			3.051,14	0,00	2.937,60	113,54	
<b>TOTALE PAGINA</b>					9.401,44	0,00	4.347,90	5.053,54	

STAMPA RESIDUI PASSIVI EVASI ED INEVASI - ANNO RESIDUO 2003

IMPEGNO DATA	NUMERO	CAPITOLO	DESCRIZIONE	DESTINATARIO	IMPORTO	VARIAZIONI +/-	IMPORTO PAGAMENTI	IMPORTO DA PAGARE	RIFERIM. EVASIONE
03-12-2003	2003.2287.1	1328.1200 1.04.018.0010	CONTRATTO DI CONSULENZA	2368 - SATEF STUDIO ASSOCIATO	7.410,00	0,00	7.410,00	0,00	
		1.04.018.0010			7.410,00	0,00	7.410,00	0,00	
03-12-2003	2003.2288.1	1347.1200 1.04.018.0013	CONTRATTO DI CONSULENZA	1710 - PICCHIO RODOLFO	7.000,00	0,00	3.500,00	3.500,00	
		1.04.018.0013			7.000,00	0,00	3.500,00	3.500,00	
03-11-2003	2003.2061.1	863.1200 1.04.018.0052	CONTRATTO PER L'ESECUZIONE DEGLI ADEMPIMENTI IN MATERIA DI PREVENZIONE AI SENSI DEL DLGS 626/94	1212 - SINTESI S.P.A.	4.590,00	0,00	4.590,00	0,00	
11-12-2003	2003.2368.1	863.1200 1.04.018.0052	INCARICO ASSISTENZA TRIBUTARIA E AMMINISTRATIVA ANNO 2003	299 - FARINA MICHELE	1.290,16	0,00	0,00	1.290,16	
11-12-2003	2003.2369.1	863.1200 1.04.018.0052	PARTE COLL. MANGANARO.PISCIOTTA, FALOTICO	2293 - MANGANARO ED ALTRI	209,78	0,00	0,00	209,78	
04-09-2003	2003.1591.1	1251.1200 1.04.018.0068	PARTE PARCELLA	1148 - D'ANDREA STEFANO	6.089,94	0,00	4.590,00	1.499,94	
		1.04.018.0068			9,78	0,00	0,00	9,78	
04-09-2003	2003.1591.2	1251.1200 1.04.018.0068	STORNARE SUL CAP. 859	1148 - D'ANDREA STEFANO	-9,78	0,00	0,00	-9,78	
		1.04.018.0068			0,00	0,00	0,00	0,00	
<b>TOTALE PAGINA</b>					20.499,94	0,00	15.500,00	4.999,94	

## STAMPA RESIDUI PASSIVI EVASI ED INEVASI - ANNO RESIDUO 2003

IMPEGNO DATA	NUMERO	CAPITOLO	DESCRIZIONE	DESTINATARIO	IMPORTO	VARIAZIONI +/-	IMPORTO PAGAMENTI	IMPORTO DA PAGARE	RIFERIM. EVASIONE
23-07-2003	2003.1211.1	897.1200 1.04.018.0083	RIPRESE VIDEO INERENTI PROGETTO SIPRE	2299 - CARBONI IGNAZIO	2.587,50	0,00	450,00	2.137,50	
29-08-2003	2003.1532.1	897.1200 1.04.018.0083	STUDIO DETAGLIATO CARATTERISTICHE DEL TERRENO	1594 - LARIAN	12.000,00	0,00	12.000,00	0,00	
28-08-2003	2003.1488.1	897.1200 1.04.018.0083	CONVENZIONE ENAMA	604 - E.N.A.M.A	19.880,00	0,00	19.872,00	8,00	
12-12-2003	2003.2488.1	897.1200 1.04.018.0083	COLLABORAZIONE	2379 - BONETTI	2.425,25	0,00	0,00	2.425,25	
12-12-2003	2003.2487.1	897.1200 1.04.018.0083	COLLABORAZIONE	2299 - CARBONI IGNAZIO	3.905,00	0,00	3.905,00	0,00	
12-12-2003	2003.2485.1	897.1200 1.04.018.0083	COLLABORAZIONE	2279 - ALTIERI CARLO	3.900,00	0,00	3.900,00	0,00	
03-12-2003	2003.2278.1	897.1200 1.04.018.0083	CONTRATTO COLLABORAZIONE OCCASIONALE	178 - FORNACIARI LAURA	2.000,00	0,00	2.000,00	0,00	
10-11-2003	2003.2147.1	897.1200 1.04.018.0083	PROGETTAZIONE SISTEMA QUALITA'	1212 - SINTESI S.P.A.	24.000,00	0,00	7.200,00	16.800,00	
		1.04.018.0083			70.697,75	0,00	49.327,00	21.370,75	
20-10-2003	2003.1901.1	1313.1200 1.04.018.0091	COLLABORAZIONE STANCO	2251 - STANCO FRANCESCA	2.800,00	0,00	2.800,00	0,00	
		1.04.018.0091			2.800,00	0,00	2.800,00	0,00	
<b>TOTALE PAGINA</b>					73.497,75	0,00	52.127,00	21.370,75	

STAMPA RESIDUI PASSIVI EVASI ED INEVASI - ANNO RESIDUO 2003

IMPEGNO DATA	NUMERO	CAPITOLO	DESCRIZIONE	DESTINATARIO	IMPORTO	VARIAZIONI +/-	IMPORTO PAGAMENTI	IMPORTO DA PAGARE	RIFERIM. EVASIONE
03-11-2003	2003.2060.1	911.1200 1.04.020.0000	ATTIVITA' MEDICO COMPETENTE ANNO 2003	2353 - SIMEL SICUREZZA E MEDICINA DEL LAVORO	1.750,00	0,00	1.750,00	0,00	
21-10-2003	2003.1956.1	1.04.020.0000			1.750,00	0,00	1.750,00	0,00	
21-10-2003	2003.1957.1	943.1200 1.05.001.0000	II E III ANNO ASSEGNO DI RICERCA SOLAINI	1498 - SOLAINI SILVIA	25.004,88	0,00	5.878,09	19.126,79	
21-10-2003	2003.1957.1	943.1200 1.05.001.0000	II E III ANNO ASSEGNO DI RICERCA	2282 - DEL NOSTRO PIERLUIGI	24.658,90	0,00	5.878,09	18.780,81	
03-12-2003	2003.2310.1	1.05.001.0000			49.663,78	0,00	11.756,18	37.907,60	
31-12-2003	2003.2592.1	965.1200 1.07.003.0000	COMMISSIONI PER SERVIZIO DI CASSA ANNO 2003	1482 - MONTE DEI PASCHI DI SIENA	2,00	0,00	0,00	2,00	
29-08-2003	2003.1529.1	965.1200 1.07.003.0000	COMMISSIONI BANCARIE	1482 - MONTE DEI PASCHI DI SIENA	294,29	0,00	0,00	294,29	
29-10-2003	2003.2046.1	1.07.003.0000			296,29	0,00	0,00	296,29	
29-10-2003	2003.1529.1	967.1200 1.08.001.0000	IRAP FALOTICO	1109 - REGIONE LAZIO (IRAP a carico ENTE)	280,50	0,00	280,50	0,00	
29-10-2003	2003.2046.1	967.1200 1.08.001.0000	IRAP II E III ANNO (DEL NOSTRO)	1109 - REGIONE LAZIO (IRAP a carico ENTE)	2.308,78	0,00	100,38	2.208,40	
<b>TOTALE PAGINA</b>					54.299,35	0,00	13.887,06	40.412,29	



## STAMPA RESIDUI PASSIVI EVASI ED INEVASI - ANNO RESIDUO 2003

IMPEGNO DATA	NUMERO	CAPITOLO	DESCRIZIONE	DESTINATARIO	IMPORTO	VARIAZIONI +/-	IMPORTO PAGAMENTI	IMPORTO DA PAGARE	RIFERIM. EVASIONE
29-10-2003	2003.2047.1	967.1200 1.08.001.0000	IRAP II E III ANNO (SOLAINI)	1109 - REGIONE LAZIO (IRAP a carico ENTE)	2.239,09	0,00	100,38	2.138,71	
06-11-2003	2003.2134.1	967.1200 1.08.001.0000	CONG. CONTR. SETTEMBRE 2003	150 - ENPAIA	85,67	0,00	0,00	85,67	
19-12-2003	2003.2524.1	967.1200 1.08.001.0000	ACCONTO IRPEG	675 - ISTITUTO SPERIMENTALE PER LA MECCANIZZAZIONE AGRIC	1.726,20	0,00	130,46	1.595,74	
28-11-2003	2003.2209.2	967.1200 1.08.001.0000	irap. oldi stornate una parte sul cap. 1335	1109 - REGIONE LAZIO (IRAP a carico ENTE)	-553,00	0,00	0,00	-553,00	
28-11-2003	2003.2209.1	967.1200 1.08.001.0000	IRAP NOV. 2003 (OTI-OTD-PATULLI)	1109 - REGIONE LAZIO (IRAP a carico ENTE)	553,00	0,00	0,00	553,00	
06-11-2003	2003.2134.2	967.1200 1.08.001.0000	STORNARE SUL CAP. 295 (102080)	150 - ENPAIA	-85,67	0,00	0,00	-85,67	
04-09-2003	2003.1571.1	968.1201 1.08.001.0000	ADD. REG. AGOSTO 2003 OTI	1795 - REGIONE LOMBARDIA (Addizionale Regionale IRPEF)	55,88	0,00	0,00	55,88	
<b>TOTALE PAGINA</b>					<b>4.021,17</b>	<b>0,00</b>	<b>230,84</b>	<b>3.790,33</b>	

STAMPA RESIDUI PASSIVI EVASI ED INEVASI - ANNO RESIDUO 2003

IMPEGNO DATA	NUMERO	CAPITOLO	DESCRIZIONE	DESTINATARIO	IMPORTO	VARIAZIONI +/-	IMPORTO PAGAMENTI	IMPORTO DA PAGARE	RIFERIM. EVASIONE
04-09-2003	2003.1571.2	968.1201 1.08.001.0000	STORNATO SUL CAP. 1184 (421010)	1795 - REGIONE LOMBARDIA (Addizionale Regionale IRPEF)	-55,88	0,00	0,00	-55,88	
		1.08.001.0000			6.554,57	0,00	611,72	5.942,85	
19-12-2003	2003.2527.1	1332.1200 1.08.001.0010	IRAP SU PARCELLE	1109 - REGIONE LAZIO (IRAP a carico ENTE)	630,00	0,00	0,00	630,00	
19-12-2003	2003.2528.1	1332.1200 1.08.001.0010 1.08.001.0010	I.V.A	52 - ESATTORIA	1.203,33	0,00	0,00	1.203,33	
		1.08.001.0010			1.833,33	0,00	0,00	1.833,33	
31-12-2003	2003.2595.1	1345.1200 1.08.001.0013	IRAP PICCHIO	1109 - REGIONE LAZIO (IRAP a carico ENTE)	595,00	0,00	297,50	297,50	
		1.08.001.0013			595,00	0,00	297,50	297,50	
09-07-2003	2003.1138.1	969.1200 1.08.001.0049	IRAP A CARICO ENTE (CONTRATTO OCCASIONALE DOTT.SSA CEDROLA)	1109 - REGIONE LAZIO (IRAP a carico ENTE)	12,75	0,00	0,00	12,75	
04-09-2003	2003.1562.1	969.1200 1.08.001.0049	CONTRIBUTI AGOSTO 2003 PAGLIARI - CIPOLLARO	150 - ENPAIA	59,50	0,00	0,00	59,50	
04-09-2003	2003.1562.2	969.1200 1.08.001.0049	stornare sul cap. 297	150 - ENPAIA	-59,50	0,00	0,00	-59,50	
<b>TOTALE PAGINA</b>					<b>2.385,20</b>	<b>0,00</b>	<b>297,50</b>	<b>2.087,70</b>	

## STAMPA RESIDUI PASSIVI EVASI ED INEVASI - ANNO RESIDUO 2003

IMPEGNO DATA	NUMERO	CAPITOLO	DESCRIZIONE	DESTINATARIO	IMPORTO	VARIAZIONI +/-	IMPORTO PAGAMENTI	IMPORTO DA PAGARE	RIFERIM. EVASIONE
09-07-2003	2003.1140.1	969.1200 1.08.001.0049	IRAP A CARICO ENTE (CONTRATTO OCCASIONE DOIT. BOZZOLI)	1109 - REGIONE LAZIO (IRAP a carico ENTE)	12,75	0,00	0,00	12,75	
		1.08.001.0049			25,50	0,00	0,00	25,50	
02-07-2003	2003.718.1	977.1200 1.08.001.0054	IRAP MISSIONE ESTERO (SCARPATO)	1109 - REGIONE LAZIO (IRAP a carico ENTE)	42,56	0,00	0,00	42,56	
02-07-2003	2003.718.2	977.1200 1.08.001.0054	stornato sul cap. 967	1109 - REGIONE LAZIO (IRAP a carico ENTE)	-42,56	0,00	0,00	-42,56	
		1.08.001.0054			0,00	0,00	0,00	0,00	
07-07-2003	2003.990.1	999.1200 1.08.001.0072	IRAP SU PARCELLA EGLI	1109 - REGIONE LAZIO (IRAP a carico ENTE)	1.111,60	0,00	0,00	1.111,60	
10-07-2003	2003.1199.1	999.1200 1.08.001.0072	IRAP A CARICO ENTE (COLLABORAZIONE OCCASIONALE DOT.SA FORNACIARI)	1109 - REGIONE LAZIO (IRAP a carico ENTE)	110,50	0,00	0,00	110,50	
		1.08.001.0072			1.222,10	0,00	0,00	1.222,10	
07-07-2003	2003.1049.1	1017.1200 1.08.001.0083	IRAP TURSÌ	1109 - REGIONE LAZIO (IRAP a carico ENTE)	464,00	0,00	0,00	464,00	
<b>TOTALE PAGINA</b>					<b>1.698,85</b>	<b>0,00</b>	<b>0,00</b>	<b>1.698,85</b>	

STAMPA RESIDUI PASSIVI EVASI ED INEVASI - ANNO RESIDUO 2003

IMPEGNO DATA	IMPEGNO NUMERO	CAPITOLO	DESCRIZIONE	DESTINATARIO	IMPORTO	VARIAZIONI +/-	IMPORTO PAGAMENTI	IMPORTO DA PAGARE	RIFERIM. EVASIONE
23-07-2003	2003.1212.1	1017.1200 1.08.001.0083	IRAP (CARBONI)	1109 - REGIONE LAZIO (IRAP a carico ENTE)	137,78	0,00	38,25	99,53	
03-12-2003	2003.2281.1	1017.1200 1.08.001.0083	IRAP SU PARCELLA FORNACIARI	1109 - REGIONE LAZIO (IRAP a carico ENTE)	170,00	0,00	170,00	0,00	
31-12-2003	2003.2594.1	1017.1200 1.08.001.0083	IRAP COLLABORAZIONE CARBONI	1109 - REGIONE LAZIO (IRAP a carico ENTE)	331,92	0,00	331,92	0,00	
23-10-2003	2003.1994.1	1017.1200 1.08.001.0083	IRAP SU COLLABORAZIONE (CARBONI)	1109 - REGIONE LAZIO (IRAP a carico ENTE)	158,68	0,00	0,00	158,68	
11-09-2003	2003.1614.1	1.08.001.0083			1.262,38	0,00	540,17	722,21	
		1023.1200 1.08.001.0088	IRAP GIUGNO 2003 PAGLIA URBANI CARZANICA STANCO altri	1147 - PAGLIA GRAZIELLA ed altri	1.190,00	0,00	0,00	1.190,00	
		1.08.001.0088			1.190,00	0,00	0,00	1.190,00	
20-10-2003	2003.1877.1	1314.1200 1.08.001.0091	IRAP URBANI	1109 - REGIONE LAZIO (IRAP a carico ENTE)	59,50	0,00	0,00	59,50	
20-10-2003	2003.1889.2	1314.1200 1.08.001.0091	STORNARE SUL CAP. 1315	1109 - REGIONE LAZIO (IRAP a carico ENTE)	-282,05	0,00	0,00	-282,05	
<b>TOTALE PAGINA</b>					<b>1.765,83</b>	<b>0,00</b>	<b>540,17</b>	<b>1.225,66</b>	

# STAMPA RESIDUI PASSIVI EVASIVI ED INEVASI - ANNO RESIDUO 2003

IMPEGNO DATA	NUMERO	CAPITOLO	DESCRIZIONE	DESTINATARIO	IMPORTO	VARIAZIONI +/-	IMPORTO PAGAMENTI	IMPORTO DA PAGARE	RIFERIM. EVASIONE
20-10-2003	2003.1895.2	1314.1200 1.08.001.0091	STORNARE SUL CAP. 1315	1109 - REGIONE LAZIO (IRAP a carico ENTE)	-257,09	0,00	0,00	-257,09	
20-10-2003	2003.1906.2	1314.1200 1.08.001.0091	STORNARE SUL CAP. 1315	1109 - REGIONE LAZIO (IRAP a carico ENTE)	-408,00	0,00	0,00	-408,00	
20-10-2003	2003.1906.1	1314.1200 1.08.001.0091	IRAP D'ANDREA	1109 - REGIONE LAZIO (IRAP a carico ENTE)	408,00	0,00	0,00	408,00	
20-10-2003	2003.1903.2	1314.1200 1.08.001.0091	STORNARE SUL CAP. 1315	1109 - REGIONE LAZIO (IRAP a carico ENTE)	-476,00	0,00	0,00	-476,00	
20-10-2003	2003.1903.1	1314.1200 1.08.001.0091	IRAP STANCO	1109 - REGIONE LAZIO (IRAP a carico ENTE)	476,00	0,00	0,00	476,00	
20-10-2003	2003.1895.1	1314.1200 1.08.001.0091	IRAP PINCU	1109 - REGIONE LAZIO (IRAP a carico ENTE)	257,09	0,00	0,00	257,09	
20-10-2003	2003.1889.1	1314.1200 1.08.001.0091	IRAP CARZANICA	1109 - REGIONE LAZIO (IRAP a carico ENTE)	282,05	0,00	0,00	282,05	
20-10-2003	2003.1877.2	1314.1200 1.08.001.0091	STORNARE SUL CAP. 1315	1109 - REGIONE LAZIO (IRAP a carico ENTE)	-59,50	0,00	0,00	-59,50	
<b>TOTALE PAGINA</b>					222,55	0,00	0,00	222,55	

STAMPA RESIDUI PASSIVI EVASI ED INEVASI - ANNO RESIDUO 2003

IMPEGNO DATA	NUMERO	CAPITOLO	DESCRIZIONE	DESTINATARIO	IMPORTO	VARIAZIONI +/-	IMPORTO PAGAMENTI	IMPORTO DA PAGARE	RIFERIM. EVASIONE
31-12-2003	2003.2563.1	1315.1200 1.08.001.0091	IRAP STANCO	1109 - REGIONE LAZIO (IRAP a carico ENTE)	238,00	0,00	238,00	0,00	
		1.08.001.0091			238,00	0,00	238,00	0,00	
16-12-2003	2003.2503.1	1050.1201 1.10.005.0000	CONTRIBUTO PRESENTAZIONE DOMANDA N. 2003061772 MISURA F(2.6)	1917 - UNIONE PROVINCIALE AGRICOLTORI	150,00	0,00	150,00	0,00	
11-12-2003	2003.2413.1	1059.1200 2.11.005.0000	MATERIALE X IMPIANTO ALLARME	767 - ELETTROSERVICE S.R.L.	3.426,49	0,00	3.426,49	0,00	
12-12-2003	2003.2497.1	1059.1200 2.11.005.0000	DIREZIONE LAVORI DI MANUT. E RIMOZIONE DELLE LASTRE DI ETERNIT AMIANTO	2061 - ESPOSTI Geotr.ANTONIO	1.266,30	0,00	1.266,30	0,00	
07-07-2003	2003.995.1	1065.1200 2.11.005.0083	IMPIANTO IRRIGAZIONE	1687 - IRRIGAZIONE GIUNTI SRL	72.048,00	0,00	72.048,00	0,00	
07-07-2003	2003.1013.1	1065.1200 2.11.005.0083	PREFABBRICATO	331 - SERAL SRL SERRAMENTI UN ALLUMINIO	23.760,00	0,00	0,00	23.760,00	
15-10-2003	2003.1849.1	1065.1200 2.11.005.0083	STABILIZZATO GREZZO	1525 - TRA.MO.CO. S.R.L.	27.705,24	0,00	27.705,24	0,00	
		2.11.005.0083			123.513,24	0,00	99.753,24	23.760,00	
<b>TOTALE PAGINA</b>					128.594,03	0,00	104.834,03	23.760,00	

## STAMPA RESIDUI PASSIVI EVASI ED INEVASI - ANNO RESIDUO 2003

IMPEGNO DATA	IMPEGNO NUMERO	CAPITOLO	DESCRIZIONE	DESTINATARIO	IMPORTO	VARIAZIONI +/-	IMPORTO PAGAMENTI	IMPORTO DA PAGARE	RIFERIM. EVASIONE
02-07-2003	2003.488.1	1071.1200 2.12.001.0000	TELEFONO	767 - ELETTROSERVICE S.R.L.	91,40	0,00	0,00	91,40	
02-07-2003	2003.488.2	1071.1200 2.12.001.0000	STORNARE SUL CAP. 104130	767 - ELETTROSERVICE S.R.L.	-91,40	0,00	0,00	-91,40	
11-12-2003	2003.2366.1	1071.1200 2.12.001.0000	N.2 PC (GRAZIA - ALESSANDRA)	2388 - MT SERVICE	1.800,00	0,00	1.800,00	0,00	
05-09-2003	2003.1601.1	1071.1200 2.12.001.0000	LAB X PC AMMINISTRAZIONE	647 - VOLPI CARLO	67,00	0,00	0,00	67,00	
29-09-2003	2003.1856.1	1072.1201 2.12.001.0000	POLTRONCINA REBUS GRIGIO ANTRACITE - FT. 1569 DEL 30/07/03	1764 - ESSEBI LINEA UFFICIO DI STEDILE BRUNO	309,24	0,00	309,24	0,00	
29-09-2003	2003.1857.1	1072.1201 2.12.001.0000	POLTRONA REBUS GRIGIO ANTRACITE - FT. 1571 DEL 30/07/2003	1764 - ESSEBI LINEA UFFICIO DI STEDILE BRUNO	309,24	0,00	309,24	0,00	
17-12-2003	2003.2504.1	1072.1201 2.12.001.0000	PORTAABITI MITAL (SC.FISC. CAGLIO OSVALDO)	1634 - SOP TREVIGLIO	14,92	0,00	14,92	0,00	
		2.12.001.0000			2.500,40	0,00	2.433,40	67,00	
07-07-2003	2003.986.1	1083.1200 2.12.001.0083	ARREDO TECNICO	1560 - INTERLAB SRL	381,95	0,00	0,00	381,95	
<b>TOTALE PAGINA</b>					<b>2.882,35</b>	<b>0,00</b>	<b>2.433,40</b>	<b>448,95</b>	

STAMPA RESIDUI PASSIVI EVASI ED INEVASI - ANNO RESIDUO 2003

IMPEGNO DATA	NUMERO	CAPITOLO	DESCRIZIONE	DESTINATARIO	IMPORTO	VARIAZIONI +/-	IMPORTO PAGAMENTI	IMPORTO DA PAGARE	RIFERIM. EVASIONE
08-07-2003	2003.1117.1	1083.1200 2.12.001.0083	FINESTRE SCORREVOLI, PORTA, CONTROTELAI IN FERRO	331 - SERAL SRL SERRAMENTI UN ALLUMINIO	1.888,80	0,00	0,00	1.888,80	
03-07-2003	2003.810.1	1085.1200 2.12.002.0000	LIBRI	2238 - INGEGNERIA 2000	127,68	0,00	127,68	0,00	
03-11-2003	2003.2067.1	1085.1200 2.12.002.0000	RIVISTE ESTERE FATT. N. 3436 DEL 03.04.2003	727 - D E A S.R.L.	111,97	0,00	111,97	0,00	
03-11-2003	2003.2069.1	1085.1200 2.12.002.0000	RIV. ESTERA FATT. N. 472 DEL 08/01/03	727 - D E A S.R.L.	297,51	0,00	297,51	0,00	
11-12-2003	2003.2453.1	1085.1200 2.12.002.0000	LIBRI	1237 - IPSOA EDITORE Srl- Comit	209,67	0,00	42,42	167,25	
03-11-2003	2003.2072.1	1085.1200 2.12.002.0000	AGGIORNAMENTI ANNO 2003 FATT. N.	1237 - IPSOA EDITORE Srl- Comit	253,26	0,00	253,26	0,00	
03-11-2003	2003.2071.1	1085.1200 2.12.002.0000	RIVISTE ESTERE FATT. N. 6852 DEL 26.06.2003	727 - D E A S.R.L.	174,73	0,00	174,73	0,00	
03-11-2003	2003.2070.1	1085.1200 2.12.002.0000	RIVISTE ESTERE FATT. N. 2481 DEL 29/04/2003	727 - D E A S.R.L.	141,63	0,00	141,63	0,00	
03-11-2003	2003.2068.1	1085.1200 2.12.002.0000	RIV. ESTERE FATT. N. 1348 DEL 14/03/2003	727 - D E A S.R.L.	73,67	0,00	73,67	0,00	
<b>TOTALE PAGINA</b>					<b>3.278,92</b>	<b>0,00</b>	<b>1.222,87</b>	<b>2.056,05</b>	



## STAMPA RESIDUI PASSIVI EVASI ED INEVASI - ANNO RESIDUO 2003

IMPEGNO DATA	NUMERO	CAPITOLO	DESCRIZIONE	DESTINATARIO	IMPORTO	VARIAZIONI +/-	IMPORTO PAGAMENTI	IMPORTO DA PAGARE	RIFERIM. EVASIONE
03-11-2003	2003.2066.1	1085.1200 2.12.002.0000	ABB. RIV. ESTERE FATT. N. 4569 DEL 05/05/03	727 - D E A S.R.L.	154,50	0,00	154,50	0,00	
03-11-2003	2003.2062.1	1085.1200 2.12.002.0000	ABB. DAL 11.04.03 AL 10.04.04	1670 - IL SOLE 24 ORE EDAGRICOLE SRL	681,72	0,00	681,72	0,00	
03-11-2003	2003.2063.1	1085.1200 2.12.002.0000	AGGIORNAMENTO SETIDIC. 2002	1237 - IP SOA EDITORE Srl- Comit	43,00	0,00	43,00	0,00	
03-11-2003	2003.2065.1	1085.1200 2.12.002.0000	ABB. RIVISTE ESTERE FATT. N. 4750 DEL 05/05/03	727 - D E A S.R.L.	212,79	0,00	212,79	0,00	
03-11-2003	2003.2064.1	1085.1200 2.12.002.0000	ABB. RIVISTE ESTERE ANNO 2003 FATT. N. 2554 DEL 13.03.2003	727 - D E A S.R.L.	154,36	0,00	154,36	0,00	
08-10-2003	2003.2091.1	1086.1201 2.12.002.0000	ABBONAMENTI ANNO 2004 RIVISTE EXTRA CEE (Fatt.59680-21/11/03)	1930 - EBSCO INTERNATIONAL, INC. - USA	784,74	0,00	784,74	0,00	
22-12-2003	2003.2550.1	1086.1201 2.12.002.0000	ABB. 2004 A LANDETECHNIK + LANDETECHNIK NET (FATT.	2170 - LANDETECHNIK LAG	123,39	0,00	0,00	123,39	
08-10-2003	2003.2092.1	1086.1201 2.12.002.0000	ABBONAMENTI 2004 RIVISTE ESTERE CEE (Fatt.59678-21/11/03)	1930 - EBSCO INTERNATIONAL, INC. - USA	1.761,31	0,00	1.761,31	0,00	
		2.12.002.0000			5.305,93	0,00	5.015,29	290,64	
<b>TOTALE PAGINA</b>					<b>3.915,81</b>	<b>0,00</b>	<b>3.792,42</b>	<b>123,39</b>	

**STAMPA RESIDUI PASSIVI EVASI ED INEVASI - ANNO RESIDUO 2003**

IMPEGNO DATA	IMPEGNO NUMERO	CAPITOLO	DESCRIZIONE	DESTINATARIO	IMPORTO	VARIAZIONI +/-	IMPORTO PAGAMENTI	IMPORTO DA PAGARE	RIFERIM. EVASIONE
23-07-2003	2003.1217.1	1097.1200 2.12.003.0000	CALIBRO ACCIAIO	1122 - RAMAZZOTTI UTENSILI S.N.C.	362,40	0,00	362,40	0,00	
24-07-2003	2003.1292.1	1097.1200 2.12.003.0000	CENTRALINA DI CONTROLLO	1546 - CEGNA STEFANO	276,00	0,00	276,00	0,00	
11-12-2003	2003.2418.1	1097.1200 2.12.003.0000	PARTE PERSONAL COMPUTER (VEDI IMPEGNO N. 2289)	2290 - NABLA ENGINEERING S.R.L.	100,00	0,00	100,00	0,00	
11-12-2003	2003.2412.1	1097.1200 2.12.003.0000	PERSONAL COMPUTER	2290 - NABLA ENGINEERING S.R.L.	2.388,00	0,00	0,00	2.388,00	
		2.12.003.0000			3.126,40	0,00	738,40	2.388,00	
01-08-2003	2003.1345.1	1101.1200 2.12.003.0050	CONTROLLER SCST ULTRA	647 - VOLPI CARLO	132,00	0,00	132,00	0,00	
23-10-2003	2003.1987.1	1101.1200 2.12.003.0050	PARTE SPESA X LA FORNITURA PC	2290 - NABLA ENGINEERING S.R.L.	49,00	0,00	49,00	0,00	
27-10-2003	2003.2015.1	1101.1200 2.12.003.0050	POTENZIAMENTO POSTAZIONE DI LAVORO	647 - VOLPI CARLO	237,60	0,00	237,60	0,00	
11-12-2003	2003.2462.1	1101.1200 2.12.003.0050	FORNO A MICROONDE.CONFEZIONATRICE SOTTOVUOTO.BATTERIE	2000 - FORNITORI VARI	1.027,00	0,00	0,00	1.027,00	
03-12-2003	2003.2293.1	1101.1200 2.12.003.0050	AMPLIFICATORE COPPIA CASSE	1153 - C.B.C. s.r.l.	204,00	0,00	204,00	0,00	
27-10-2003	2003.2023.1	1101.1200 2.12.003.0050	SISTEMI SONY E MICROFONO	1153 - C.B.C. s.r.l.	220,80	0,00	220,80	0,00	
<b>TOTALE PAGINA</b>					<b>4.996,80</b>	<b>0,00</b>	<b>1.581,80</b>	<b>3.415,00</b>	

## STAMPA RESIDUI PASSIVI EVASI ED INEVASI - ANNO RESIDUO 2003

IMPEGNO DATA	IMPEGNO NUMERO	CAPITOLO	DESCRIZIONE	DESTINATARIO	IMPORTO	VARIAZIONI +/-	IMPORTO PAGAMENTI	IMPORTO DA PAGARE	RIFERIM. EVASIONE
27-10-2003	2003.2016.1	1101.1200 2.12.003.0050 2.12.003.0050	HDD 80GB	647 - VOLPI CARLO	129,60	0,00	129,60	0,00	
					2.000,00	0,00	973,00	1.027,00	
29-09-2003	2003.1690.1	1105.1200 2.12.003.0052	N. 2 BARRE SPERIMENTALI	2333 - C.M.A SRL	3.228,00	0,00	3.228,00	0,00	
23-10-2003	2003.1985.1	1105.1200 2.12.003.0052	PERSONAL COMPUTER ASUS M3430 CH	2290 - NABLA ENGINEERING S.R.L.	1.482,00	0,00	1.482,00	0,00	
31-12-2003	2003.2577.1	1105.1200 2.12.003.0052	ATTREZZ.	898 - FOTOFORNITURE SABATINI	257,08	0,00	139,20	117,88	
11-12-2003	2003.2460.1	1105.1200 2.12.003.0052	FORNO A MICROONDE	1117 - G.E.M. s.a.s. di PANDOLFI ANTONIO e C.	318,00	0,00	0,00	318,00	
11-12-2003	2003.2414.1	1105.1200 2.12.003.0052	PERSONAL COMPUTER	2290 - NABLA ENGINEERING S.R.L.	2.706,00	0,00	2.706,00	0,00	
					7.991,08	0,00	7.555,20	435,88	
23-10-2003	2003.1992.1	1212.1200 2.12.003.0071	PC + ACCESSORI	2346 - IBM ITALIA SPA	1.084,44	0,00	1.049,68	34,76	
23-10-2003	2003.1993.1	1212.1200 2.12.003.0071	PC + ACCESSORI	2347 - FUJITSU SIEMENS COMPUTERS SPA	1.013,67	0,00	0,00	1.013,67	
					2.098,11	0,00	1.049,68	1.048,43	
<b>TOTALE PAGINA</b>					10.218,79	0,00	8.734,48	1.484,31	

# STAMPA RESIDUI PASSIVI EVASI ED INEVASI - ANNO RESIDUO 2003

IMPEGNO DATA	NUMERO	CAPITOLO	DESCRIZIONE	DESTINATARIO	IMPORTO	VARIAZIONI +/-	IMPORTO PAGAMENTI	IMPORTO DA PAGARE	RIFERIM. EVASIONE
03-12-2003	2003.2289.1	11310.1200 2.12.003.0074	PERSONAL COMPUTER	2290 - NABLA ENGINEERING S.R.L.	1.800,00	0,00	1.800,00	0,00	
		2.12.003.0074			1.800,00	0,00	1.800,00	0,00	
04-07-2003	2003.921.1	1131.1200 2.12.003.0083	ARREDAMENTI	733 - COSMA ARREDAMENTI S.R.L.	267,77	0,00	0,00	267,77	
04-07-2003	2003.921.2	1131.1200 2.12.003.0083	STORNARE SUL CAP. 1071 (212010)	733 - COSMA ARREDAMENTI S.R.L.	-267,77	0,00	0,00	-267,77	
07-07-2003	2003.1061.1	1131.1200 2.12.003.0083	STRUMENTI DI TARATURA	974 - DRUK ITALIA	8.424,00	0,00	0,00	8.424,00	
09-07-2003	2003.1156.1	1131.1200 2.12.003.0083	TESTA OTTICA	2013 - LEANE INTERNATIONAL S.R.L.	25.440,00	0,00	25.440,00	0,00	
09-07-2003	2003.1156.1	1131.1200 2.12.003.0083	COSTRUZIONE CARRO FRENO	1114 - API COM S.R.L.	74.400,00	0,00	74.400,00	0,00	
31-10-2003	2003.2053.1	1131.1200 2.12.003.0083	MATERIALE TECNICO	1418 - PROCOTEC S.A.S.	17.130,60	0,00	0,00	17.130,60	
23-10-2003	2003.1989.1	1131.1200 2.12.003.0083	IOMEGA MINI DRIVE, LACIE MOBILE DRIVE FATTIN. 1701 S	2345 - ESSEDI S HOP ITALIA SRL	300,00	0,00	300,00	0,00	
23-10-2003	2003.1988.1	1131.1200 2.12.003.0083	PLEXTOR FATT. N. 1702/R	2345 - ESSEDI S HOP ITALIA SRL	308,40	0,00	308,40	0,00	
<b>TOTALE PAGINA</b>					127.803,00	0,00	102.248,40	25.554,60	

## STAMPA RESIDUI PASSIVI EVASI ED INEVASI - ANNO RESIDUO 2003

IMPEGNO DATA	NUMERO	CAPITOLO	DESCRIZIONE	DESTINATARIO	IMPORTO	VARIAZIONI +/-	IMPORTO PAGAMENTI	IMPORTO DA PAGARE	RIFERIM. EVASIONE
01-09-2003	2003.1534.1	1131.1200 2.12.003.0083	FORCHE TRANSPALLETS	2181 - C.A.P. MILANO E LODI	1.050,60	0,00	1.050,60	0,00	
01-09-2003	2003.1533.1	1131.1200 2.12.003.0083	PESI CAMPIONE, BLOCCHETTI RISCINTRO, POLIMETRO. STAZIONE METEO ESTERNA PLUVIOGRAFO	1418 - PROCOTEC S.A.S.	8.351,40	0,00	8.351,40	0,00	
01-08-2003	2003.1336.1	1131.1200 2.12.003.0083	BOX DI ALIMENTAZIONE 12 V	647 - VOLPI CARLO	255,60	0,00	255,60	0,00	
09-07-2003	2003.1157.1	1131.1200 2.12.003.0083	COSTRUZIONE CARRO FRENO	2287 - PROG.ECO. SRL	105.120,00	0,00	0,00	105.120,00	
08-07-2003	2003.1104.1	1131.1200 2.12.003.0083	ELETTROPOMPE	1214 - IMER DI CESARO GIUSEPPE & C.SAS	1.195,20	0,00	1.195,20	0,00	
08-07-2003	2003.1103.1	1131.1200 2.12.003.0083	ACCOPPIATORE CON DOPPIA POMPA IDROSTATICA LINDE	2291 - OXOLI SAS DI OXOLI FULVIA E C.	900,00	0,00	0,00	900,00	
07-07-2003	2003.1010.1	1131.1200 2.12.003.0083	SONDA ENVIROSCAN, SONDA DIVINER 2000	1663 - ECOSEARCH	14.447,40	0,00	14.447,40	0,00	
06-11-2003	2003.2133.1	1135.1200 2.12.003.0089	ALIMENTATORE E SENSORE PER TORSIOMETRO HBM	647 - VOLPI CARLO	526,80	0,00	526,80	0,00	
<b>TOTALE PAGINA</b>					131.847,00	0,00	25.827,00	106.020,00	

STAMPA RESIDUI PASSIVI EVASIVI ED INEVASI - ANNO RESIDUO 2003

IMPEGNO DATA	IMPEGNO NUMERO	CAPITOLO	DESCRIZIONE	DESTINATARIO	IMPORTO	VARIAZIONI +/-	IMPORTO PAGAMENTI	IMPORTO DA PAGARE	RIFERIM. EVASIONE
03-12-2003	2003.2292.1	1135.1200 2.12.003.0089	AMPLIFICATORE VIDEO VGA, CAVO MASTERIZZATORE	647 - VOLPI CARLO	310,80	0,00	310,80	0,00	
07-07-2003	2003.1032.1	1136.1201 2.12.003.0089	MOZZO SCANALATO	2062 - RITAI DUE SRL	65,94	0,00	0,00	65,94	
07-07-2003	2003.1032.2	1136.1201 2.12.003.0089	STORNARE DA TREVIGLIO A ROMA	2062 - RITAI DUE SRL	-65,94	0,00	0,00	-65,94	
		2.12.003.0089			837,60	0,00	837,60	0,00	
08-07-2003	2003.1099.1	1237.1200 2.12.007.0083	REVISIONE BANCO PROVA TRATTORI	1114 - API COM S.R.L.	18.000,00	0,00	18.000,00	0,00	
		2.12.007.0083			18.000,00	0,00	18.000,00	0,00	
20-08-2003	2003.1414.1	1183.1200 4.21.001.0000	ADD. REG. LUGLIO 2003 OTI	1795 - REGIONE LOMBARDIA (Addizionale Regionale IRPEF)	55,88	0,00	0,00	55,88	
20-08-2003	2003.1414.2	1183.1200 4.21.001.0000	STORNARE SU CAP. TREVIGLIO	1795 - REGIONE LOMBARDIA (Addizionale Regionale IRPEF)	-55,88	0,00	0,00	-55,88	
31-12-2003	2003.2598.1	1184.1201 4.21.001.0000	RIT. FISCALI	2000 - FORNITORI VARI	660,00	0,00	0,00	660,00	
		4.21.001.0000			660,00	0,00	0,00	660,00	
<b>TOTALE PAGINA</b>					18.970,80	0,00	18.310,80	660,00	

## STAMPA RESIDUI PASSIVI EVASI ED INEVASI - ANNO RESIDUO 2003

IMPEGNO DATA	IMPEGNO NUMERO	CAPITOLO	DESCRIZIONE	DESTINATARIO	IMPORTO	VARIAZIONI +/-	IMPORTO PAGAMENTI	IMPORTO DA PAGARE	RIFERIM. EVASIONE
06-11-2003	2003.2145.1	1187.1200 4.21.002.0000	CONTRIBUTI III TRIMESTRE 2003 (OTI - OTD)	791 - I.N.P.S. EX SCAU	1.021,06	0,00	1.021,06	0,00	
27-11-2003	2003.2208.1	1187.1200 4.21.002.0000	CONTRIBUTIVI TRIMESTRE 2003 (OTI-OTD)	791 - I.N.P.S. EX SCAU	3.186,73	0,00	0,00	3.186,73	
06-11-2003	2003.2143.1	1188.1201 4.21.002.0000	CONTRIBUTI III TRIMESTRE 2003 (OTI - OTD)	791 - I.N.P.S. EX SCAU	1.455,43	0,00	1.455,43	0,00	
27-11-2003	2003.2207.1	1188.1201 4.21.002.0000	CONTRIBUTIVI TRIMESTRE 2003 (OTI-OTD)	791 - I.N.P.S. EX SCAU	2.403,41	0,00	0,00	2.403,41	
		4.21.002.0000			8.066,63	0,00	2.476,49	5.590,14	
31-12-2003	2003.2597.1	1196.1201 4.21.006.0000	ANTICIPAZIONE FONDO ECONOMATO	1634 - SOP TREVIGLIO	2.065,83	0,00	0,00	2.065,83	
		4.21.006.0000			2.065,83	0,00	0,00	2.065,83	
01-09-2003	2003.1539.1	1312.1200 4.21.007.0074	CONVENZIONE CON ISTITUTO SPERIMENTALE X LA PIOPPICOLTURA	2313 - ISTITUTO SPERIMENTALE X LA PIOPPICOLTURA	9.000,00	0,00	5.400,00	3.600,00	
04-09-2003	2003.1558.1	1312.1200 4.21.007.0074	CONVENZIONE	2314 - ISTITUTO SPERIMENTALE AGRONOMICO	15.000,00	0,00	9.000,00	6.000,00	
01-09-2003	2003.1541.1	1312.1200 4.21.007.0074	CONVENZIONE	2315 - UNIVERSITA' DEGLI STUDI DI SASSARI- DIPARTIMENTO DI CHIMICA	12.500,00	0,00	7.500,00	5.000,00	
<b>TOTALE PAGINA</b>					<b>46.632,46</b>	<b>0,00</b>	<b>24.376,49</b>	<b>22.255,97</b>	


STAMPA RESIDUI PASSIVI EVASI ED INEVASI - ANNO RESIDUO 2003

IMPEGNO DATA	IMPEGNO NUMERO	CAPITOLO	DESCRIZIONE	DESTINATARIO	IMPORTO	VARIAZIONI +/-	IMPORTO PAGAMENTI	IMPORTO DA PAGARE	RIFERIM. EVASIONE
01-09-2003	2003.1542.1	1312.1200 4.21.007.0074	CONVENZIONE	2316 - DIPARTIMENTO DI COLTIVAZIONE E DIFESA DELLE SPECIE LEGNOSE	9.000,00	0,00	5.400,00	3.600,00	
01-09-2003	2003.1543.1	1312.1200 4.21.007.0074	CONVENZIONE	2317 - UNIVERSITA' DEGLI STUDI DELLA TUSCIA	5.600,00	0,00	3.360,00	2.240,00	
		4.21.007.0074			51.100,00	0,00	30.660,00	20.440,00	
11-12-2003	2003.2362.1	1325.1200 4.21.007.0082	ANTICIPO CONTRIBUTO	2386 - PRAL (NOCCIOLA)	24.250,00	0,00	14.550,00	9.700,00	
		4.21.007.0082			24.250,00	0,00	14.550,00	9.700,00	
07-08-2003	2003.1363.1	1205.1200 4.21.009.0000	MISS. VARIE ANNO 2002	2000 - FORNITORI VARI	4.471,21	0,00	0,00	4.471,21	
04-12-2003	2003.2321.1	1205.1200 4.21.009.0000	INTEGRAZIONE REV.322 (A COMPENSAZIONE REV. N. 353 DEL 20.10.2003)	49 - MIPAF	1,29	0,00	0,00	1,29	
04-12-2003	2003.2322.1	1205.1200 4.21.009.0000	COLLABORAZIONE FALOTICO	2228 - FALOTICO CLAUDIO	3.300,00	0,00	3.300,00	0,00	
31-12-2003	2003.2557.1	1205.1200 4.21.009.0000	BONIFICO TORNATO INDIETRO	2000 - FORNITORI VARI	123,32	0,00	0,00	123,32	
<b>TOTALE PAGINA</b>					<b>46.745,82</b>	<b>0,00</b>	<b>26.610,00</b>	<b>20.135,82</b>	



## STAMPA RESIDUI PASSIVI EVASI ED INEVASI - ANNO RESIDUO 2003

IMPEGNO DATA	IMPEGNO NUMERO	CAPITOLO	DESCRIZIONE	DESTINATARIO	IMPORTO	VARIAZIONI +/-	IMPORTO PAGAMENTI	IMPORTO DA PAGARE	RIFERIM. EVASIONE
31-12-2003	2003.2556.1	1205.1200 4.21.009.0000	BONIFICO TORNATO INDIETRO	2283 - REGIONE LAZIO - TESORERIA REGIONALE (USO IRRIGUO IND. IGIENICO)	1.859,24	0,00	0,00	1.859,24	
31-12-2003	2003.2555.1	1205.1200 4.21.009.0000	CONTR. DM. 313/624/03	49 - MIPAF	14.888,59	0,00	14.888,59	0,00	
31-12-2003	2003.2554.1	1205.1200 4.21.009.0000	CONTRIBUTO MIPAF	49 - MIPAF	99.606,45	0,00	99.606,45	0,00	
04-12-2003	2003.2324.1	1205.1200 4.21.009.0000	ASSEGNI FAMILIARI PATULLI	771 - I.N.P.S. ROMA MONTESACRO	1,98	0,00	0,00	1,98	
		4.21.009.0000			124.252,08	0,00	117.795,04	6.457,04	
<b>TOTALE PAGINA</b>					116.356,26	0,00	114.495,04	1.861,22	
<b>TOTALE ANNO RESIDUO 2003</b>					983.599,17	0,00	609.568,45	374.030,72	
<b>TOTALE GENERALE</b>					3.290.255,18	0,00	1.515.353,63	1.774.901,55	



### AMMORTAMENTO ANNO 2003

CAT.	DESCRIZIONE	ANNO 2003 valori al 31/12/02	IN + ACQUISTI	IN - VENDITA O SCARICO	TOTALE al 31/12/03	QUOTE GIA' AMMORTIZZATE	QUOTE DA AMMORTIZZARE	PERC. AMM.	VALORE AMM. ANNO 2003
4	Beni ass. fondi rustici	588.363,72	137.560,00		725.923,72	307.224,44	418.699,28	9%	37.682,94
3	Materiale scientifico	2.341.936,20	755.700,61	159.706,37	2.937.930,44	1.822.873,10	1.115.057,34	14%	156.108,03
	<b>TOTALI</b>	<b>2.930.299,92</b>	<b>893.260,61</b>	<b>159.706,37</b>	<b>3.663.854,16</b>	<b>2.130.097,54</b>	<b>1.533.756,62</b>		<b>193.790,96</b>
1	Beni mobili	367.083,16	16.171,37	4.443,14	378.811,39	247.996,66	130.814,73	12%	15.697,77
6	Automezzi, veicoli	61.204,97		12.224,53	48.980,44	74.385,01		25%	-
	<b>TOTALI</b>	<b>428.288,13</b>	<b>16.171,37</b>	<b>16.667,67</b>	<b>427.791,83</b>	<b>322.381,67</b>	<b>130.814,73</b>		<b>15.697,77</b>
2	Libri e pubblicazioni	227.748,55	18.658,98		246.407,53				
	<b>TOTALI PARZIALI</b>	<b>3.586.336,60</b>	<b>928.090,96</b>	<b>176.374,04</b>	<b>4.338.053,52</b>	<b>2.452.479,21</b>	<b>1.664.571,35</b>		<b>209.488,73</b>
	Immobili esclusi terreni	3.336.038,32	739.337,62		4.075.375,94	840.374,60	3.235.001,34	3%	97.050,04
	<b>TOT. GENERALI</b>	<b>6.922.374,92</b>	<b>1.667.428,58</b>	<b>176.374,04</b>	<b>8.413.429,46</b>	<b>3.292.853,81</b>	<b>4.899.572,69</b>		<b>306.538,77</b>

Cat. 1 - Euro 16.171,37 comprensivi di Euro 600,00 "prodotti in c/lavorazione";

Cat. 2 - Euro 18.658,98 comprensivi di Euro 128,50 "omaggi";

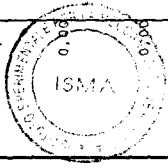
Cat. 3 - Euro 755.700,61 comprensivi di Euro 41.000,00 "prodotti in c/lavorazione".



**CENTRI DI COSTO ENTRATE E SPESE  
ANNO 2003**


## STAMPA DISPONIBILITA' ENTRATE PER C/3 (TUTTE) - ESERCIZIO 2003

CODICE E NUMERO	DENOMINAZIONE	COMPETENZA						RESIDUI		CASSA	
		PREVISIONI INIZIALI	VARIAZIONI	PREVISIONI DEFINITIVE	AMM. ACCERTATO	AMM. DA ACCERTARE	RISCOSSO	AMM. RESIDUI	RISCOSSO	PREVISIONI DEFINITIVE	DISPONIBILITA'
2.03.001.0000											
01.1200	CONTRIBUTO MAF	656.661,25	276.838,75	933.500,00	933.500,00	0,00	933.500,00	0,00	0,00	933.500,00	0,00
2.03.002.0000	Totale 2.03.001.0000	656.661,25	276.838,75	933.500,00	933.500,00	0,00	933.500,00	0,00	0,00	933.500,00	0,00
05.1200	Altri contributi del MAF	0,00	9.296,22	9.296,22	7.744,11	1.552,11	7.744,11	94.114,67	7.740,00	98.762,78	83.278,67
06.1201	Altri contributi del MAF	0,00	0,00	0,00	0,00	0,00	0,00	17.043,08	0,00	17.043,08	17.043,08
2.04.001.0000	Totale 2.03.002.0000	0,00	9.296,22	9.296,22	7.744,11	1.552,11	7.744,11	111.157,75	7.740,00	115.805,86	100.321,75
47.1200	Contributo della Regione Lazio	0,00	0,00	0,00	0,00	0,00	0,00	7.746,85	0,00	7.746,85	7.746,85
2.06.001.0000	Totale 2.04.001.0000	0,00	0,00	0,00	0,00	0,00	0,00	7.746,85	0,00	7.746,85	7.746,85
65.1200	Tras.da parte di altri enti del sett.pubb.e privato	0,00	0,00	0,00	0,00	0,00	0,00	8.428,57	4.710,08	8.428,57	3.718,49
3.07.001.0000	Totale 2.06.001.0000	0,00	0,00	0,00	0,00	0,00	0,00	8.428,57	4.710,08	8.428,57	3.718,49
93.1200	Ricavi dalla vendita di prodotti	7.746,85	0,00	7.746,85	0,00	7.746,85	0,00	8.944,00	8.944,00	16.690,85	7.746,85
94.1201	Ricavi dalla vendita di prodotti	5.164,57	0,00	5.164,57	5.788,86	-624,31	4.066,83	0,00	0,00	5.164,57	1.097,74
3.07.003.0000	Totale 3.07.001.0000	12.911,42	0,00	12.911,42	5.788,86	7.122,54	4.066,83	8.944,00	8.944,00	21.855,42	8.844,59


  
 Montepulciano, 09014, 09014, 09014
   
 09 GIU. 2004
   
 Segretario Amministrativo
   
*Elvira Carletti*

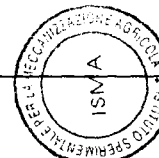
## STAMPA DISPONIBILITA' ENTRATE PER C... (TUTTE) - ESERCIZIO 2003

CODICE E NUMERO	DENOMINAZIONE	COMPETENZA						RESIDUI			CASSA	
		PREVISIONI INIZIALI	VARIAZIONI	PREVISIONI DEFINITIVE	AMM. ACCERTATO	AMM. DA ACCERTARE	RISCOSSO	AMM. RESIDUI	RISCOSSO	PREVISIONI DEFINITIVE	DISPONIBILITA'	
95.1200	Proventi derivanti dalla prestazione di servizi	0,00	528,53	528,53	0,00	528,53	0,00	0,00	0,00	528,53	528,53	
96.1201	Proventi derivanti dalla prestazione di servizi	0,00	0,00	0,00	528,53	-528,53	528,53	0,00	0,00	0,00	-528,53	
<b>3.08.001.0000</b>	<b>Totale 3.07.003.0000</b>	0,00	528,53	528,53	528,53	0,00	528,53	0,00	0,00	528,53	0,00	
99.1200	Affitto immobili	2.035,44	0,00	2.035,44	1.362,86	672,58	1.362,86	0,00	0,00	2.035,44	672,58	
<b>3.08.003.0000</b>	<b>Totale 3.08.001.0000</b>	2.035,44	0,00	2.035,44	1.362,86	672,58	1.362,86	0,00	0,00	2.035,44	672,58	
101.1200	Interessi attivi su mutui, depositi e conti correnti	0,00	0,00	0,00	39,58	-39,58	39,58	0,00	0,00	0,00	-39,58	
<b>3.09.001.0000</b>	<b>Totale 3.08.003.0000</b>	0,00	0,00	0,00	39,58	-39,58	39,58	0,00	0,00	0,00	-39,58	
103.1200	Recupero e rimborsi diversi	5.164,50	5.444,13	10.608,70	16.506,18	-5.897,48	16.506,18	548,85	0,00	11.157,59	-5.348,59	
104.1201	Recupero e rimborsi diversi	258,23	0,00	258,23	1.090,76	-832,53	267,93	0,00	0,00	25.823,00	25.555,07	
<b>5.15.001.0000</b>	<b>Totale 3.09.001.0000</b>	5.422,80	5.444,13	10.866,93	17.596,94	-6.730,01	16.774,11	548,85	0,00	36.980,59	20.206,48	
143.1200	Finanziamenti MAF con spese in conto capitale	0,00	0,00	0,00	0,00	0,00	0,00	123.923,26	19.940,40	123.923,26	103.982,86	
144.1201	Finanziamenti MAF con spese in conto capitale	0,00	0,00	0,00	0,00	0,00	0,00	47.550,18	0,00	47.550,18	47.550,18	
<b>7.22.001.0000</b>	<b>Totale 5.15.001.0000</b>	0,00	0,00	0,00	0,00	0,00	0,00	171.473,44	19.940,40	171.473,44	151.533,04	



## STAMPA DISPONIBILITA' ENTRATE PER C. ( TUTTE ) - ESERCIZIO 2003


CODICE E NUMERO	DENOMINAZIONE	COMPETENZA						RESIDUI			CASSA	
		PREVISIONI INIZIALI	VARIAZIONI	PREVISIONI DEFINITIVE	AMM. ACCERTATO	AMM. DA ACCERTARE	RISCOSSO	AMM. RESIDUI	RISCOSSO	PREVISIONI DEFINITIVE	DISPONIBILITA'	
149.1200	Ritenute erariali	67.139,40	35.000,00	102.139,40	137.957,45	-35.818,05	137.207,62	314,24	111,59	102.453,64	-34.865,57	
150.1201	Ritenute erariali	20.658,28	0,00	20.658,28	15.558,09	5.100,19	15.558,09	4.036,84	0,00	24.695,12	9.137,11	
<b>7.22.002.0000</b>	<b>Totale 7.22.001.0000</b>	<b>87.797,68</b>	<b>35.000,00</b>	<b>122.797,68</b>	<b>153.515,54</b>	<b>-30.717,86</b>	<b>152.765,63</b>	<b>4.351,08</b>	<b>111,59</b>	<b>127.148,76</b>	<b>-25.728,46</b>	
153.1200	Ritenute previdenziali ed assistenziali	41.316,55	0,00	41.316,55	58.537,72	-17.221,17	58.537,72	186,72	58,64	41.503,27	-17.083,05	
154.1201	Ritenute previdenziali ed assistenziali	12.911,42	0,00	12.911,42	8.287,87	4.623,55	8.287,87	0,00	0,00	12.911,42	4.623,55	
<b>7.22.006.0000</b>	<b>Totale 7.22.002.0000</b>	<b>54.227,97</b>	<b>0,00</b>	<b>54.227,97</b>	<b>66.825,59</b>	<b>-12.597,62</b>	<b>66.825,59</b>	<b>186,72</b>	<b>58,64</b>	<b>54.414,69</b>	<b>-12.469,54</b>	
161.1200	Recupero anticipazione fondo economico	2.065,83	0,00	2.065,83	2.065,83	0,00	0,00	2.065,83	2.065,83	4.131,66	2.065,83	
162.1201	Recupero anticipazione fondo economico	2.065,83	0,00	2.065,83	2.065,83	0,00	0,00	2.065,00	0,00	4.130,83	4.130,83	
<b>7.22.009.0000</b>	<b>Totale 7.22.006.0000</b>	<b>4.131,66</b>	<b>0,00</b>	<b>4.131,66</b>	<b>4.131,66</b>	<b>0,00</b>	<b>0,00</b>	<b>4.130,83</b>	<b>2.065,83</b>	<b>8.262,49</b>	<b>6.196,66</b>	
171.1200	Partite in conto sospesi	6.197,48	0,00	6.197,48	191.988,94	-185.791,46	146.725,44	591,86	0,00	6.789,34	-139.936,10	
172.1201	Partite in conto sospesi	1.032,91	0,00	1.032,91	3.436,96	-2.404,05	2.000,00	0,00	0,00	1.032,91	-967,05	
<b>7.22.009.0000</b>	<b>Totale 7.22.009.0000</b>	<b>7.230,39</b>	<b>0,00</b>	<b>7.230,39</b>	<b>195.425,90</b>	<b>-188.195,51</b>	<b>148.725,44</b>	<b>591,86</b>	<b>0,00</b>	<b>7.822,25</b>	<b>-140.903,15</b>	
	<b>Totale C.S. 0000</b>	<b>830.418,61</b>	<b>327.107,63</b>	<b>1.157.526,24</b>	<b>1.386.459,59</b>	<b>-228.933,35</b>	<b>1.332.332,68</b>	<b>317.559,95</b>	<b>43.570,54</b>	<b>1.496.002,89</b>	<b>120.099,67</b>	



p.c.c.  
all'originale  
Monterotondo, 09.01.2004  
Il Segretario Amministrativo  
*Elvira A. Velli*

## STAMPA DISPONIBILITA' ENTRATE PER C.S. ( TUTTE ) - ESERCIZIO 2003


CODICE E NUMERO	DENOMINAZIONE	COMPETENZA						RESIDUI			CASSA		
		PREVISIONI INIZIALI	VARIAZIONI	PREVISIONI DEFINITIVE	AMM. ACCERTATO	AMM. DA ACCERTARE	RISCOSSO	AMM. RESIDUI	RISCOSSO	PREVISIONI DEFINITIVE	DISPONIBILITA'		
2.04.001.0010	CONTRIBUTO ARSIAL												
197.1200	CONTRIBUTO ARSIAL (VERANI)	0,00	11.000,00	11.000,00	11.000,00	0,00	0,00	0,00	0,00	0,00	11.000,00	11.000,00	11.000,00
	<b>Totale 2.04.001.0010</b>	0,00	11.000,00	11.000,00	11.000,00	0,00	0,00	0,00	0,00	0,00	11.000,00	11.000,00	11.000,00
	<b>Totale C.S. 0010</b>	0,00	11.000,00	11.000,00	11.000,00	0,00	0,00	0,00	0,00	0,00	11.000,00	11.000,00	11.000,00






## STAMPA DISPONIBILITA' ENTRATE PER C.C. ( TUTTE ) - ESERCIZIO 2003

CODICE E NUMERO	DENOMINAZIONE	COMPETENZA						RESIDUI			CASSA		
		PREVISIONI INIZIALI	VARIAZIONI	PREVISIONI DEFINITIVE	AMM. ACCERTATO DA ACCERTARE	AMM. ACCERTATO DA ACCERTARE	RISCOSSO	AMM. RESIDUI	RISCOSSO	PREVISIONI DEFINITIVE	DISPONIBILITA'		
2.04.001.0011	CONTRIBUTO ARSIAL (BIOCCA)												
198.1200	CONTRIBUTO ARSIAL (BIOCCA)	0,00	2.500,00	2.500,00	2.500,00	0,00	0,00	0,00	0,00	2.500,00	2.500,00	0,00	2.500,00
	Totale 2.04.001.0011	0,00	2.500,00	2.500,00	2.500,00	0,00	0,00	0,00	0,00	2.500,00	2.500,00	0,00	2.500,00
	Totale C.S. 0011	0,00	2.500,00	2.500,00	2.500,00	0,00	0,00	0,00	0,00	2.500,00	2.500,00	0,00	2.500,00




## STAMPA DISPONIBILITA' ENTRATE PER C.S. ( TUTTE ) - ESERCIZIO 2003

CODICE E NUMERO	DENOMINAZIONE	RISORSE					COMPETENZA					RESIDUI			CASSA	
		PREVISIONI INIZIALI	VARIAZIONI	PREVISIONI DEFINITIVE	AMM. ACCERTATO	AMM. DA ACCERTARE	RISCOSSO	AMM. RESIDUI	RISCOSSO	PREVISIONI DEFINITIVE	DISPONIBILITA'					
2.03.002.0012	CONTRIBUTO LISTE VARIETALI FRUTTIFERI															
199.1200	CONTRIBUTO LISTE VARIETALI FRUTTIFERI	0,00	15.840,00	15.840,00	15.840,00	0,00	15.840,00	0,00	7.920,00	0,00	0,00	0,00	7.920,00	0,00	7.920,00	0,00
	Totale 2.03.002.0012	0,00	15.840,00	15.840,00	15.840,00	0,00	15.840,00	0,00	7.920,00	0,00	0,00	0,00	7.920,00	0,00	7.920,00	0,00
	Totale C.S. 0012	0,00	15.840,00	15.840,00	15.840,00	0,00	15.840,00	0,00	7.920,00	0,00	0,00	0,00	7.920,00	0,00	7.920,00	0,00




## STAMPA DISPONIBILITA' ENTRATE PER C.S. ( TUTTE ) - ESERCIZIO 2003

CODICE E NUMERO	DENOMINAZIONE	COMPETENZA							RESIDUI			CASSA			
		PREVISIONI INIZIALI	VARIAZIONI	PREVISIONI DEFINITIVE	AMM. ACCERTATO	AMM. DA ACCERTARE	RISCOSSO	AMM. RESIDUI	RISCOSSO	PREVISIONI DEFINITIVE	DISPONIBILITA'				
2.03.002.0013	CONTRIBUTO RI. SELV. ITALIA														
200.1200	CONTRIBUTO RI. SELV. ITALIA	0,00	68.211,00	68.211,00	68.211,00	0,00	68.211,00	0,00	34.105,50	0,00	0,00	34.105,50	0,00		
	Totale 2.03.002.0013	0,00	68.211,00	68.211,00	68.211,00	0,00	68.211,00	0,00	34.105,50	0,00	0,00	34.105,50	0,00		
	Totale C.S. 0013	0,00	68.211,00	68.211,00	68.211,00	0,00	68.211,00	0,00	34.105,50	0,00	0,00	34.105,50	0,00		




## STAMPA DISPONIBILITA' ENTRATE PER C.S. ( TUTTE ) - ESERCIZIO 2003

CODICE E NUMERO	DENOMINAZIONE	COMPETENZA						RESIDUI		CASSA	
		PREVISIONI INIZIALI	VARIAZIONI	PREVISIONI DEFINITIVE	AMM. ACCERTATO	AMM. DA ACCERTARE	RISCOSSO	AMM. RESIDUI	RISCOSSO	PREVISIONI DEFINITIVE	DISPONIBILITA'
2.03.002.0014	CONTRIBUTO DETASF										
201.1200	CONTRIBUTO DETASF	0,00	314.077,50	314.077,50	314.077,50	0,00	157.037,46	0,00	0,00	157.038,75	1,29
	Totale 2.03.002.0014	0,00	314.077,50	314.077,50	314.077,50	0,00	157.037,46	0,00	0,00	157.038,75	1,29
	Totale C.S. 0014	0,00	314.077,50	314.077,50	314.077,50	0,00	157.037,46	0,00	0,00	157.038,75	1,29



## STAMPA DISPONIBILITA' ENTRATE PER C.S. ( TUTTE ) - ESERCIZIO 2003

CODICE E NUMERO	DENOMINAZIONE	COMPETENZA						RESIDUI			CASSA			
		PREVISIONI INIZIALI	VARIAZIONI	PREVISIONI DEFINITIVE	AMM. ACCERTATO	AMM. DA ACCERTARE	RISCOSSO	AMM. RESIDUI	RISCOSSO	PREVISIONI DEFINITIVE	DISPONIBILITA'			
2.04.001.0015	CONTRIBUTO DALLA REGIONE LOMBARDIA													
202.1201	CONTRIBUTO DALLA REG. LOMBARDIA	0,00	3.163,20	3.163,20	3.163,20	0,00	3.163,20	0,00	0,00	0,00	0,00	3.163,20	0,00	0,00
	Totale 2.04.001.0015	0,00	3.163,20	3.163,20	3.163,20	0,00	3.163,20	0,00	0,00	0,00	0,00	3.163,20	0,00	0,00
	Totale C.S. 0015	0,00	3.163,20	3.163,20	3.163,20	0,00	3.163,20	0,00	0,00	0,00	0,00	3.163,20	0,00	0,00




p.c.c.  
all'originale  
Monterotondo, il 09 GIU. 2004  
Il Segretario Amministrativo

*Elvira C. Belli*

## STAMPA DISPONIBILITA' ENTRATE PER C.S. ( TUTTE ) - ESERCIZIO 2003

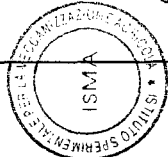
CODICE E NUMERO	DENOMINAZIONE	COMPETENZA						RESIDUI			CASSA		
		PREVISIONI INIZIALI	VARIAZIONI	PREVISIONI DEFINITIVE	AMM. ACCERTATO	AMM. DA ACCERTARE	RISCOSSO	AMM. RESIDUI	RISCOSSO	PREVISIONI DEFINITIVE	DISPONIBILITA'		
2.06.001.0016	VOCE ECONOMICA 1 - Tras. da parte di altri enti del sett. pubb. e privato												
175.1200	TRAS.DA PARTE DI ALTRI ENTI DEL SETTORE PUBBLICO E PRIVATO	0,00	10.845,60	10.845,60	10.845,60	0,00	0,00	0,00	0,00	0,00	10.845,60	10.845,60	
	Totale 2.06.001.0016	0,00	10.845,60	10.845,60	10.845,60	0,00	0,00	0,00	0,00	0,00	10.845,60	10.845,60	
	Totale C.S. 0016	0,00	10.845,60	10.845,60	10.845,60	0,00	0,00	0,00	0,00	0,00	10.845,60	10.845,60	



P.C.C.  
all'originale  
Montefiore 08 GIU. 2004  
Il Segretario Amministrativo


## STAMPA DISPONIBILITA' ENTRATE PER C.S. ( TUTTE ) - ESERCIZIO 2003

CODICE E NUMERO	DENOMINAZIONE	COMPETENZA						RESIDUI			CASSA		
		PREVISIONI INIZIALI	VARIAZIONI	PREVISIONI DEFINITIVE	AMM. ACCERTATO	AMM. DA ACCERTARE	RISCOSSO	AMM. RESIDUI	RISCOSSO	PREVISIONI DEFINITIVE	DISPONIBILITA'		
5.15.001.0017	VOCE ECONOMICA 1 - Finanziamenti MAF per spese in conto capitale												
174.1200	FINANZIAMENTO MIPAF X SPESE IN CONTO CAPITALE	0,00	90.062,28	90.062,28	90.062,28	0,00	45.031,14	0,00	0,00	90.062,28	45.031,14		
	Totale 5.15.001.0017	0,00	90.062,28	90.062,28	90.062,28	0,00	45.031,14	0,00	0,00	90.062,28	45.031,14		
	Totale C.S. 0017	0,00	90.062,28	90.062,28	90.062,28	0,00	45.031,14	0,00	0,00	90.062,28	45.031,14		


  
 P.C.C.  
 all'originale del 09/10/2014  
 Monterotondo, IL .....  
 Il Segretario Amministrativo  
*Edoardo G. Belli*

## STAMPA DISPONIBILITA' ENTRATE PER C.S. ( TUTTE ) - ESERCIZIO 2003

CODICE E NUMERO	DENOMINAZIONE	COMPETENZA					RESIDUI		CASSA		
		PREVISIONI INIZIALI	VARIAZIONI	PREVISIONI DEFINITIVE	AMM. ACCERTATO	AMM. DA ACCERTARE	RISCOSSO	AMM. RESIDUI	RISCOSSO	PREVISIONI DEFINITIVE	DISPONIBILITA'
2.03.002.0049	Contrib. "Incremento Produzione Piante Officiali"										
07.1200	Contrib. "Incremento Produzione Piante Officiali"	0,00	0,00	0,00	0,00	0,00	77.455,00	34.841,37	77.455,00	42.613,63	
	<b>Totale 2.03.002.0049</b>	0,00	0,00	0,00	0,00	0,00	77.455,00	34.841,37	77.455,00	42.613,63	
	<b>Totale C.S. 0049</b>	0,00	0,00	0,00	0,00	0,00	77.455,00	34.841,37	77.455,00	42.613,63	









## STAMPA DISPONIBILITA' ENTRATE PER C.S. ( TUTTE ) - ESERCIZIO 2003

CODICE E NUMERO	DENOMINAZIONE	COMPETENZA						RESIDUI		CASSA	
		PREVISIONI INIZIALI	VARIAZIONI	PREVISIONI DEFINITIVE	AMM. ACCERTATO DA ACCERTARE	RISCOSSO	AMM. RESIDUI	RISCOSSO	PREVISIONI DEFINITIVE	DISPONIBILITA'	
2.03.002.0051	Contributi MIPA (Acquacoltura)										
11.1200	Contributi MIPA (Acquacoltura)	0,00	0,00	0,00	0,00	0,00	61.974,83	0,00	61.974,83	61.974,83	
	Totale 2.03.002.0051						61.974,83	0,00	61.974,83	61.974,83	
2.06.001.0051	Contributo CEE Progetto BIOMASSA										
69.1200	Contributo CEE Progetto BIOMASSA	0,00	0,00	0,00	0,00	0,00	23.370,91	0,00	23.370,91	23.370,91	
	Totale 2.06.001.0051						23.370,91	0,00	23.370,91	23.370,91	
	Totale C.S. 0051	0,00	0,00	0,00	0,00	0,00	85.345,74	0,00	85.345,74	85.345,74	




## STAMPA DISPONIBILITA' ENTRATE PER C.S. ( TUTTE ) - ESERCIZIO 2003

CODICE E NUMERO	DENOMINAZIONE	COMPETENZA					RESIDUI			CASSA	
		PREVISIONI INIZIALI	VARIAZIONI	PREVISIONI DEFINITIVE	AMM. ACCERTATO	AMM. DA ACCERTARE	RISCOSSO	AMM. RESIDUI	RISCOSSO	PREVISIONI DEFINITIVE	DISPONIBILITA'
3.07.003.0052	PROVENTI DERIVANTI DALLA PRESTAZ. DI SERVIZI CERT.										
97.1200	PROVENTI DERIVANTI DALLA PRESTAZ. DI SERVIZI CERT.	10.329,14	30.000,00	40.329,14	40.329,14	0,00	30.000,00	52.611,86	8.056,92	92.941,00	54.884,06
98.1201	PROVENTI DERIVANTI DALLA PRESTAZ. DI SERVIZI CERT.	25.822,84	0,00	25.822,84	25.822,84	0,00	9.700,94	8.773,05	7.421,27	34.595,85	17.473,66
	Totale 3.07.003.0052	36.151,98	30.000,00	66.151,98	66.151,98	0,00	39.700,94	61.384,91	15.478,19	127.536,85	72.357,76
	Totale C.S. 0052	36.151,98	30.000,00	66.151,98	66.151,98	0,00	39.700,94	61.384,91	15.478,19	127.536,85	72.357,76



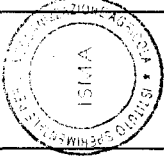
## STAMPA DISPONIBILITA' ENTRATE PER C.S. ( TUTTE ) - ESERCIZIO 2003

CODICE E NUMERO	DENOMINAZIONE	COMPETENZA						RESIDUI			CASSA		
		PREVISIONI INIZIALI	VARIAZIONI	PREVISIONI DEFINITIVE	AMM. ACCERTATO	AMM. DA ACCERTARE	RISCOSSO	AMM. RESIDUI	RISCOSSO	PREVISIONI DEFINITIVE	DISPONIBILITA'		
2.04.001.0053	Contributo dalla Regione Campania												
49.1200	Contributo dalla Regione Campania	0,00	0,00	0,00	0,00	0,00	0,00	0,00	29.438,04	29.163,76	29.438,04	274,28	
	Totale 2.04.001.0053	0,00	0,00	0,00	0,00	0,00	0,00	0,00	29.438,04	29.163,76	29.438,04	274,28	
	Totale C.S. 0053	0,00	0,00	0,00	0,00	0,00	0,00	0,00	29.438,04	29.163,76	29.438,04	274,28	



## STAMPA DISPONIBILITA' ENTRATE PER C.S. ( TUTTE ) - ESERCIZIO 2003


CODICE E NUMERO	DENOMINAZIONE	COMPETENZA						RESIDUI		CASSA	
		PREVISIONI INIZIALI	VARIAZIONI	PREVISIONI DEFINITIVE	AMM. ACCERTATO	AMM. DA ACCERTARE	RISCOSSO	AMM. RESIDUI	RISCOSSO	PREVISIONI DEFINITIVE	DISPONIBILITA'
2.03.002.0054	Altri contributi MIRA AF										
15.1200	Altri contributi MIRA AF	0,00	0,00	0,00	0,00	0,00	0,00	14.850,00	13.606,22	14.850,00	1.243,78
	Totale 2.03.002.0054	0,00	0,00	0,00	0,00	0,00	0,00	14.850,00	13.606,22	14.850,00	1.243,78
2.06.001.0054	CONTRIBUTO PROG. ALTNER										
181.1200	CONTRIBUTO PROGETTO ALTNER	0,00	0,00	0,00	0,00	0,00	0,00	4.500,00	0,00	4.500,00	4.500,00
	Totale 2.06.001.0054	0,00	0,00	0,00	0,00	0,00	0,00	4.500,00	0,00	4.500,00	4.500,00
	Totale C.S. 0054	0,00	0,00	0,00	0,00	0,00	0,00	19.350,00	13.606,22	19.350,00	5.743,78



P.C.C.  
Societa' per Azienza S.p.A.  
Montezonzo, Il. 2004  
Il Segretario Amministrativo  
*Shuelet*

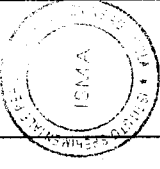
## STAMPA DISPONIBILITA' ENTRATE PER C.S. ( TUTTE ) - ESERCIZIO 2003

CODICE E NUMERO	DENOMINAZIONE	COMPETENZA						RESIDUI			CASSA		
		PREVISIONI INIZIALI	VARIAZIONI	PREVISIONI DEFINITIVE	AMM. ACCERTATO	AMM. DA ACCERTARE	RISCOSSO	AMM. RESIDUI	RISCOSSO	PREVISIONI DEFINITIVE	DISPONIBILITA'		
2.04.001.0055	Contributo Arsia												
51.1200	Contributo Arsia	0,00	0,00	0,00	0,00	0,00	0,00	0,00	15.493,72	15.493,72	15.493,72	0,00	0,00
	Totale 2.04.001.0055	0,00	0,00	0,00	0,00	0,00	0,00	0,00	15.493,72	15.493,72	15.493,72	0,00	0,00
	Totale C.S. 0055	0,00	0,00	0,00	0,00	0,00	0,00	0,00	15.493,72	15.493,72	15.493,72	0,00	0,00




STAMPA DISPONIBILITA' ENTRATE PER C.S. ( TUTTE ) - ESERCIZIO 2003

CODICE E NUMERO	DENOMINAZIONE	COMPETENZA						RESIDUI			CASSA		
		PREVISIONI INIZIALI	VARIAZIONI	PREVISIONI DEFINITIVE	AMM. ACCERTATO	AMM. DA ACCERTARE	RISCOSSO	AMM. RESIDUI	RISCOSSO	PREVISIONI DEFINITIVE	DISPONIBILITA'		
2.04.001.0056	CONTRIBUTO REGIONE CAMPANIA												
196.1200	CONTRIBUTO REGIONE CAMPANIA	15.000,00	0,00	15.000,00	15.000,00	0,00	4.496,90	0,00	0,00	12.000,00	7.503,10		
	Totale 2.04.001.0056	15.000,00	0,00	15.000,00	15.000,00	0,00	4.496,90	0,00	0,00	12.000,00	7.503,10		
	Totale C.S. 0056	15.000,00	0,00	15.000,00	15.000,00	0,00	4.496,90	0,00	0,00	12.000,00	7.503,10		


 P.C.C.  
 09/08/2004  
 Ministero del  
 Il Direttore Amministrativo  
*Blue Cell*

## STAMPA DISPONIBILITA' ENTRATE PER C.S. ( TUTTE ) - ESERCIZIO 2003

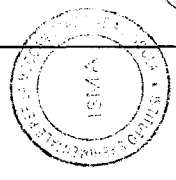
RISORSE		COMPETENZA						RESIDUI			CASSA	
CODICE E NUMERO	DENOMINAZIONE	PREVISIONI INIZIALI	VARIAZIONI	PREVISIONI DEFINITIVE	AMM. ACCERTATO	AMM. DA ACCERTARE	RISCOSSO	AMM. RESIDUI	RISCOSSO	PREVISIONI DEFINITIVE	DISPONIBILITA'	
2.06.001.0057	Trasferimenti da parte di altri enti del settore pubblico e privato (POM)	0,00	0,00	0,00	0,00	0,00	0,00	18.489,14	0,00	18.489,14	18.489,14	
75.1200	trasferimenti da parte di altri enti del settore pubblico e privato (POM)	0,00	0,00	0,00	0,00	0,00	0,00	18.489,14	0,00	18.489,14	18.489,14	
	Totale 2.06.001.0057	0,00	0,00	0,00	0,00	0,00	0,00	18.489,14	0,00	18.489,14	18.489,14	
	Totale C.S. 0057	0,00	0,00	0,00	0,00	0,00	0,00	18.489,14	0,00	18.489,14	18.489,14	






STAMPA DISPONIBILITA' ENTRATE PER C.S. ( TUTTE ) - ESERCIZIO 2003

RISORSE		COMPETENZA						RESIDUI		CASSA	
CODICE E NUMERO	DENOMINAZIONE	PREVISIONI INIZIALI	VARIAZIONI	PREVISIONI DEFINITIVE	AMM. ACCERTATO	AMM. DA ACCERTARE	RISCOSSO	AMM. RESIDUI	RISCOSSO	PREVISIONI DEFINITIVE	DISPONIBILITA'
2.06.001.0058	Contributo progetto "Coniglio"										
192.1200	Contributo progetto "Coniglio"	0,00	5.311,26	5.311,26	5.311,26	0,00	0,00	0,00	0,00	3.186,76	3.186,76
	Totale 2.06.001.0058	0,00	5.311,26	5.311,26	5.311,26	0,00	0,00	0,00	0,00	3.186,76	3.186,76
	Totale C.S. 0058	0,00	5.311,26	5.311,26	5.311,26	0,00	0,00	0,00	0,00	3.186,76	3.186,76


  
 P.C.C.
   
 all'originale
   
 09 GIU 2004
   
 Il Segretario Amministrativo
   
*Edoardo Carli*


## STAMPA DISPONIBILITA' ENTRATE PER C.S. ( TUTTE ) - ESERCIZIO 2003

RISORSE		COMPETENZA						RESIDUI		CASSA	
CODICE E NUMERO	DENOMINAZIONE	PREVISIONI INIZIALI	VARIAZIONI	PREVISIONI DEFINITIVE	AMM. ACCERTATO	AMM. DA ACCERTARE	RISCOSSO	AMM. RESIDUI	RISCOSSO	PREVISIONI DEFINITIVE	DISPONIBILITA'
2.04.001.0065	Contributo della Regione Sicilia				0,00	0,00	0,00	25.822,84	0,00	25.822,84	25.822,84
53.1200	Contributo della Regione Sicilia	0,00	0,00	0,00	0,00	0,00	0,00	25.822,84	0,00	25.822,84	25.822,84
	<b>Totale 2.04.001.0065</b>	0,00	0,00	0,00	0,00	0,00	0,00	25.822,84	0,00	25.822,84	25.822,84
	<b>Totale C.S. 0065</b>	0,00	0,00	0,00	0,00	0,00	0,00	25.822,84	0,00	25.822,84	25.822,84




## STAMPA DISPONIBILITA' ENTRATE PER C.S. ( TUTTE ) - ESERCIZIO 2003

RISORSE		COMPETENZA						RESIDUI		CASSA	
CODICE E NUMERO	DENOMINAZIONE	PREVISIONI INIZIALI	VARIAZIONI	PREVISIONI DEFINITIVE	AMM. ACCERTATO	AMM. DA ACCERTARE	RISCOSSO	AMM. RESIDUI	RISCOSSO	PREVISIONI DEFINITIVE	DISPONIBILITA'
2.04.001.0066	Contributo Regione (PRAL) BIOMASSE										
55.1200	Contributo Regione (PRAL) BIOMASSE	0,00	0,00	0,00	0,00	0,00	0,00	19.625,36	0,00	19.625,36	19.625,36
	Totale 2.04.001.0066	0,00	0,00	0,00	0,00	0,00	0,00	19.625,36	0,00	19.625,36	19.625,36
	Totale C.S. 0066	0,00	0,00	0,00	0,00	0,00	0,00	19.625,36	0,00	19.625,36	19.625,36




## STAMPA DISPONIBILITA' ENTRATE PER C.S. ( TUTTE ) - ESERCIZIO 2003

CODICE E NUMERO	DENOMINAZIONE	COMPETENZA						RESIDUI			CASSA		
		PREVISIONI INIZIALI	VARIAZIONI	PREVISIONI DEFINITIVE	AMM. ACCERTATO	AMM. DA ACCERTARE	RISCOSSO	AMM. RESIDUI	RISCOSSO	PREVISIONI DEFINITIVE	DISPONIBILITA'		
2.04.001.0067	CONTRIBUTO REGIONE LAZIO												
194.1200	CONTRIBUTO REGIONE LAZIO	10.000,00	0,00	10.000,00	10.000,00	0,00	0,00	0,00	0,00	0,00	0,00	3.000,00	3.000,00
	Totale 2.04.001.0067	10.000,00	0,00	10.000,00	10.000,00	0,00	0,00	0,00	0,00	0,00	0,00	3.000,00	3.000,00
	Totale C.S. 0067	10.000,00	0,00	10.000,00	10.000,00	0,00	0,00	0,00	0,00	0,00	0,00	3.000,00	3.000,00


 P.O.C.  
 all'originale  
 09 GIU. 2004  
 Montecitorio  
 Il Segretario Amministrativo  
*Elvira G. Toti*

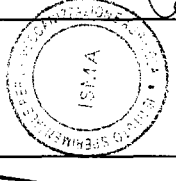
STAMPA DISPONIBILITA' ENTRATE PER C.S. ( TUTTE ) - ESERCIZIO 2003

RISORSE		COMPETENZA						RESIDUI		CASSA	
CODICE E NUMERO	DENOMINAZIONE	PREVISIONI INIZIALI	VARIAZIONI	PREVISIONI DEFINITIVE	AMM. ACCERTATO	AMM. DA ACCERTARE	RISCOSSO	AMM. RESIDUI	RISCOSSO	PREVISIONI DEFINITIVE	DISPONIBILITA'
2.06.001.0068	Trasferimenti da parte del Centro per la sperimentazione agraria e forestale di Laimburg	0,00	0,00	0,00	0,00	0,00	0,00	12.394,97	12.394,97	12.394,97	0,00
83.1200	Trasferimenti da parte del Centro per la sperimentazione agraria e forestale di Laimburg	0,00	0,00	0,00	0,00	0,00	0,00	12.394,97	12.394,97	12.394,97	0,00
	<b>Totale 2.06.001.0068</b>	0,00	0,00	0,00	0,00	0,00	0,00	12.394,97	12.394,97	12.394,97	0,00
	<b>Totale C.S. 0068</b>	0,00	0,00	0,00	0,00	0,00	0,00	12.394,97	12.394,97	12.394,97	0,00


  
 P.O.C. all'originale
   
 Monterotondo, 09. GIU. 2004
   
 Il Segretario Amministrativo
   
*Steve Esler*


## STAMPA DISPONIBILITA' ENTRATE PER C.S. ( TUTTE ) - ESERCIZIO 2003

CODICE E NUMERO	DENOMINAZIONE	COMPETENZA					RESIDUI			CASSA		
		PREVISIONI INIZIALI	VARIAZIONI	PREVISIONI DEFINITIVE	AMM. ACCERTATO	AMM. DA ACCERTARE	RISCOSSO	AMM. RESIDUI	RISCOSSO	PREVISIONI DEFINITIVE	DISPONIBILITA'	
2.04.001.0069	Contributo Regione Lazio											
59.1200	Contributo Regione Lazio	0,00	0,00	0,00	0,00	0,00	0,00	0,00	0,00	38.925,55	38.925,55	38.925,55
	<b>Totale 2.04.001.0069</b>	0,00	0,00	0,00	0,00	0,00	0,00	0,00	0,00	38.925,55	38.925,55	38.925,55
	<b>Totale C.S. 0069</b>	0,00	0,00	0,00	0,00	0,00	0,00	0,00	0,00	38.925,55	38.925,55	38.925,55


 P.O.C.  
 all'originale  
 Monterotondo, 09 GIU. 2003  
 Il Segretario Amministrativo  
*Eleve*


STAMPA DISPONIBILITA' ENTRATE PER C.S. ( TUTTE ) - ESERCIZIO 2003

RISORSE		COMPETENZA						RESIDUI		CASSA	
CODICE E NUMERO	DENOMINAZIONE	PREVISIONI INIZIALI	VARIAZIONI	PREVISIONI DEFINITIVE	AMM. ACCERTATO	AMM. DA ACCERTARE	RISCOSSO	AMM. RESIDUI	RISCOSSO	PREVISIONI DEFINITIVE	DISPONIBILITA'
2.03.002.0070	Altri contr. MIPA (Progetto agricoltura e qualita)			0,00	0,00	0,00	0,00	215,11	0,00	215,11	215,11
23.1200	Altri contr. MIPA (Progetto agricoltura e qualita)	0,00	0,00	0,00	0,00	0,00	0,00	215,11	0,00	215,11	215,11
	Totale 2.03.002.0070	0,00	0,00	0,00	0,00	0,00	0,00	215,11	0,00	215,11	215,11
	Totale C.S. 0070	0,00	0,00	0,00	0,00	0,00	0,00	215,11	0,00	215,11	215,11


  
 P.O.C.  
 all'origine  
 Montarone 09 010. 2004  
 Il Servizio Amministrativo  
*Elvira Capelli*

## STAMPA DISPONIBILITA' ENTRATE PER C.S. ( TUTTE ) - ESERCIZIO 2003

CODICE E NUMERO	DENOMINAZIONE	COMPETENZA						RESIDUI			CASSA		
		PREVISIONI INIZIALI	VARIAZIONI	PREVISIONI DEFINITIVE	AMM. ACCERTATO	AMM. DA ACCERTARE	RISCOSSO	AMM. RESIDUI	RISCOSSO	PREVISIONI DEFINITIVE	DISPONIBILITA'		
2.06.001.0071	CONTRIBUTO PROG. DIFESA DEL SUOLO												
176.1200	CONTRIBUTO PROG. DIFESA DEL SUOLO	0,00	0,00	0,00	0,00	0,00	0,00	0,00	0,00	74.006,52	37.003,26	74.006,52	37.003,26
	Totale 2.06.001.0071	0,00	0,00	0,00	0,00	0,00	0,00	0,00	0,00	74.006,52	37.003,26	74.006,52	37.003,26
	Totale C.S. 0071	0,00	0,00	0,00	0,00	0,00	0,00	0,00	0,00	74.006,52	37.003,26	74.006,52	37.003,26






## STAMPA DISPONIBILITA' ENTRATE PER C.S. ( TUTTE ) - ESERCIZIO 2003

CODICE E NUMERO	DENOMINAZIONE	COMPETENZA						RESIDUI		CASSA	
		PREVISIONI INIZIALI	VARIAZIONI	PREVISIONI DEFINITIVE	AMM. ACCERTATO	AMM. DA ACCERTARE	RISCOSSO	AMM. RESIDUI	RISCOSSO	PREVISIONI DEFINITIVE	DISPONIBILITA'
2.03.002.0072	ALTRI CONTRIBUTI MIPAF (DETASF)										
27.1200	ALTRI CONTRIBUTI MIPAF (DETASF)	0,00	0,00	0,00	0,00	0,00	0,00	218.806,53	109.403,27	218.806,53	109.403,26
	Totale 2.03.002.0072	0,00	0,00	0,00	0,00	0,00	0,00	218.806,53	109.403,27	218.806,53	109.403,26
	Totale C.S. 0072	0,00	0,00	0,00	0,00	0,00	0,00	218.806,53	109.403,27	218.806,53	109.403,26




## STAMPA DISPONIBILITA' ENTRATE PER C.S. ( TUTTE ) - ESERCIZIO 2003

CODICE E NUMERO	DENOMINAZIONE	COMPETENZA					RESIDUI			CASSA		
		PREVISIONI INIZIALI	VARIAZIONI	PREVISIONI DEFINITIVE	AMM. ACCERTATO	AMM. DA ACCERTARE	RISCOSSO	AMM. RESIDUI	RISCOSSO	PREVISIONI DEFINITIVE	DISPONIBILITA'	
2.04.001.0073	contributo Regione (PRAL) FORESTALE											
61.1200	contributo Regione (PRAL) FORESTALE	0,00	0,00	0,00	0,00	0,00	0,00	7.850,14	0,00	7.850,14	7.850,14	
	Totale 2.04.001.0073	0,00	0,00	0,00	0,00	0,00	0,00	7.850,14	0,00	7.850,14	7.850,14	
	Totale C.S. 0073	0,00	0,00	0,00	0,00	0,00	0,00	7.850,14	0,00	7.850,14	7.850,14	



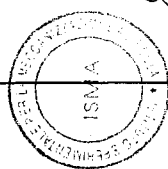
## STAMPA DISPONIBILITA' ENTRATE PER C.S. ( TUTTE ) - ESERCIZIO 2003

CODICE E NUMERO	DENOMINAZIONE	COMPETENZA						RESIDUI			CASSA		
		PREVISIONI INIZIALI	VARIAZIONI	PREVISIONI DEFINITIVE	AMM. ACCERTATO	AMM. DA ACCERTARE	RISCOSSO	AMM. RESIDUI	RISCOSSO	PREVISIONI DEFINITIVE	DISPONIBILITA'		
2.06.001.0074	Contributo progetto "Panacea"												
190.1200	Contributo progetto "Panacea"	0,00	48.800,00	48.800,00	48.800,00	0,00	0,00	0,00	0,00	29.280,00	29.280,00	29.280,00	29.280,00
7.22.007.0074	Totale 2.06.001.0074 Recupero anticipazione contributo "Panacea"	0,00	48.800,00	48.800,00	48.800,00	0,00	0,00	0,00	0,00	29.280,00	29.280,00	29.280,00	29.280,00
186.1200	Recupero anticipazione contributo "Panacea"	0,00	51.100,00	51.100,00	51.100,00	0,00	0,00	0,00	0,00	30.660,00	30.660,00	30.660,00	30.660,00
	Totale 7.22.007.0074	0,00	51.100,00	51.100,00	51.100,00	0,00	0,00	0,00	0,00	30.660,00	30.660,00	30.660,00	30.660,00
	Totale C.S. 0074	0,00	99.900,00	99.900,00	99.900,00	0,00	0,00	0,00	0,00	59.940,00	59.940,00	59.940,00	59.940,00



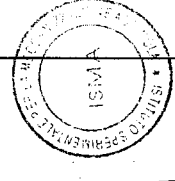
## STAMPA DISPONIBILITA' ENTRATE PER C.S. ( TUTTE ) - ESERCIZIO 2003

CODICE E NUMERO	DENOMINAZIONE	COMPETENZA						RESIDUI			CASSA		
		PREVISIONI INIZIALI	VARIAZIONI	PREVISIONI DEFINITIVE	AMM. ACCERTATO	AMM. DA ACCERTARE	RISCOSSO	AMM. RESIDUI	RISCOSSO	PREVISIONI DEFINITIVE	DISPONIBILITA'		
2.03.002.0075	ALTRI CONTRIBUTI DEL MIPAF (CANAPA)												
29.1200	ALTRI CONTRIBUTI DEL MIPAF (CANAPA)	0,00	0,00	0,00	0,00	0,00	0,00	0,00	17.512,73	17.895,23	382,50	17.895,23	382,50
	Totale 2.03.002.0075	0,00	0,00	0,00	0,00	0,00	0,00	0,00	17.512,73	17.895,23	382,50	17.895,23	382,50
	Totale C.S. 0075	0,00	0,00	0,00	0,00	0,00	0,00	0,00	17.512,73	17.895,23	382,50	17.895,23	382,50


  
 P.C.C.
   
 all'originale del 09 GIU. 2004
   
 Montecitorio, II
   
 Il Dirigente Amministrativo
   
*Elise Carilli*


STAMPA DISPONIBILITA' ENTRATE PER C.S. ( TUTTE ) - ESERCIZIO 2003

RISORSE		COMPETENZA					RESIDUI			CASSA	
CODICE E NUMERO	DENOMINAZIONE	PREVISIONI INIZIALI	VARIAZIONI	PREVISIONI DEFINITIVE	AMM. ACCERTATO	AMM. DA ACCERTARE	RISCOSSO	AMM. RESIDUI	RISCOSSO	PREVISIONI DEFINITIVE	DISPONIBILITA'
2.03.002.0076	ALTRI CONTRIBUTI DEL MINISTERO "Liste varietali"										
31.1200	ALTRI CONTRIBUTI DEL MINISTERO "Liste varietali"	0,00	0,00	0,00	0,00	0,00	0,00	21.729,92	7.669,38	21.729,92	14.060,54
	Totale 2.03.002.0076	0,00	0,00	0,00	0,00	0,00	0,00	21.729,92	7.669,38	21.729,92	14.060,54
	Totale C.S. 0076	0,00	0,00	0,00	0,00	0,00	0,00	21.729,92	7.669,38	21.729,92	14.060,54


  
 p.o.c.  
 09 GIU. 2004  
 Monteporzio, IL  
 Il Segretario Amministrativo  
*Edoardo Carli*


## STAMPA DISPONIBILITA' ENTRATE PER C.S. ( TUTTE ) - ESERCIZIO 2003

RISORSE		COMPETENZA						RESIDUI		CASSA	
CODICE E NUMERO	DENOMINAZIONE	PREVISIONI INIZIALI	VARIAZIONI	PREVISIONI DEFINITIVE	AMM. ACCERTATO	AMM. DA ACCERTARE	RISCOSSO	AMM. RESIDUI	RISCOSSO	PREVISIONI DEFINITIVE	DISPONIBILITA'
5.15.001.0077	Finanziamenti MIPA (Carro Freno)										
145.1200	finanziamenti MIPA (carro freno)	0,00	0,00	0,00	0,00	0,00	0,00	962,84	0,00	962,84	962,84
	<b>Totale 5.15.001.0077</b>	0,00	0,00	0,00	0,00	0,00	0,00	962,84	0,00	962,84	962,84
	<b>Totale C.S. 0077</b>	0,00	0,00	0,00	0,00	0,00	0,00	962,84	0,00	962,84	962,84




## STAMPA DISPONIBILITA' ENTRATE PER C.S. ( TUTTE ) - ESERCIZIO 2003

CODICE E NUMERO	DENOMINAZIONE	COMPETENZA						RESIDUI			CASSA		
		PREVISIONI INIZIALI	VARIAZIONI	PREVISIONI DEFINITIVE	AMM. ACCERTATO	AMM. DA ACCERTARE	RISCOSSO	AMM. RESIDUI	RISCOSSO	PREVISIONI DEFINITIVE	DISPONIBILITA'		
2.06.001.0078	Contributo "Liste Varietali"												
85.1200	Contributo Nutrizione Piante	0,00	0,00	0,00	0,00	0,00	0,00	0,00	0,00	5.949,58	0,00	5.949,58	5.949,58
	Totale 2.06.001.0078	0,00	0,00	0,00	0,00	0,00	0,00	0,00	0,00	5.949,58	0,00	5.949,58	5.949,58
	Totale C.S. 0078	0,00	0,00	0,00	0,00	0,00	0,00	0,00	0,00	5.949,58	0,00	5.949,58	5.949,58



## STAMPA DISPONIBILITA' ENTRATE PER C.S. ( TUTTE ) - ESERCIZIO 2003

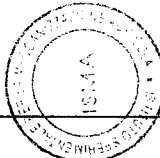
CODICE E NUMERO	DENOMINAZIONE	COMPETENZA						RESIDUI			CASSA	
		PREVISIONI INIZIALI	VARIAZIONI	PREVISIONI DEFINITIVE	AMM. ACCERTATO	AMM. DA ACCERTARE	RISCOSSO	AMM. RESIDUI	RISCOSSO	PREVISIONI DEFINITIVE	DISPONIBILITA'	
2.06.001.0079	Contributo convenzione "DannoMele anno 2003"	0,00	18.096,00	18.096,00	18.096,00	0,00	0,00	0,00	0,00	9.048,00	9.048,00	
193.1200	Contributo convenzione "DannoMele anno 2003"	0,00	18.096,00	18.096,00	18.096,00	0,00	0,00	0,00	0,00	9.048,00	9.048,00	
	Totale 2.06.001.0079	0,00	18.096,00	18.096,00	18.096,00	0,00	0,00	0,00	0,00	9.048,00	9.048,00	
	Totale C.S. 0079	0,00	18.096,00	18.096,00	18.096,00	0,00	0,00	0,00	0,00	9.048,00	9.048,00	





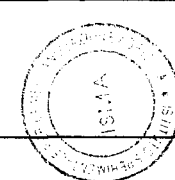
## STAMPA DISPONIBILITA' ENTRATE PER C.S. ( TUTTE ) - ESERCIZIO 2003

RISORSE		COMPETENZA						RESIDUI		CASSA	
CODICE E NUMERO	DENOMINAZIONE	PREVISIONI INIZIALI	VARIAZIONI	PREVISIONI DEFINITIVE	AMM. ACCERTATO	AMM. DA ACCERTARE	RISCOSSO	AMM. RESIDUI	RISCOSSO	PREVISIONI DEFINITIVE	DISPONIBILITA'
2.03.002.0081	ALTRI CONTR. DEL MIPAF (RI.SELV.ITALIA)										
35.1200	ALTRI CONTR. DEL MIPAF (RI.SELV.ITALIA)	0,00	0,00	0,00	0,00	0,00	0,00	14.020,66	14.020,66	14.020,66	0,00
	Totale 2.03.002.0081	0,00	0,00	0,00	0,00	0,00	0,00	14.020,66	14.020,66	14.020,66	0,00
	Totale C.S. 0081	0,00	0,00	0,00	0,00	0,00	0,00	14.020,66	14.020,66	14.020,66	0,00


 p.c.c.  
 autografo  
 Montassano 09. GIU...2003  
 Ufficio Amministrativo  
*Elvira La Torre*


## STAMPA DISPONIBILITA' ENTRATE PER C.S. ( TUTTE ) - ESERCIZIO 2003

CODICE E NUMERO	DENOMINAZIONE	COMPETENZA						RESIDUI			CASSA			
		PREVISIONI INIZIALI	VARIAZIONI	PREVISIONI DEFINITIVE	AMM. ACCERTATO	AMM. DA ACCERTARE	RISCOSSO	AMM. RESIDUI	RISCOSSO	PREVISIONI DEFINITIVE	DISPONIBILITA'			
2.04.001.0082	Contributo dalla Regione Lazio "Zucchina"													
63.1200	Contributo dalla Regione Lazio "Zucchina"	0,00	0,00	0,00	0,00	0,00	0,00	0,00	0,00	1.859,24	0,00	1.859,24	0,00	1.859,24
2.06.001.0082	Totale 2.04.001.0082 Contributo progetto "Nocciole"	0,00	0,00	0,00	0,00	0,00	0,00	0,00	0,00	1.859,24	0,00	1.859,24	0,00	1.859,24
191.1200	Contributo progetto "Nocciole"	0,00	15.750,00	15.750,00	15.750,00	0,00	0,00	0,00	0,00	0,00	0,00	0,00	0,00	9.450,00
7.22.007.0082	Totale 2.06.001.0082 Recupero anticipazione contributo "Nocciole"	0,00	15.750,00	15.750,00	15.750,00	0,00	0,00	0,00	0,00	0,00	0,00	0,00	0,00	9.450,00
187.1200	Recupero anticipazione contributo "Nocciole"	0,00	24.250,00	24.250,00	24.250,00	0,00	0,00	0,00	0,00	0,00	0,00	0,00	0,00	14.550,00
7.22.007.0082	Totale 7.22.007.0082	0,00	24.250,00	24.250,00	24.250,00	0,00	0,00	0,00	0,00	0,00	0,00	0,00	0,00	14.550,00
	Totale C.S. 0082	0,00	40.000,00	40.000,00	40.000,00	0,00	0,00	0,00	0,00	1.859,24	0,00	1.859,24	0,00	25.859,24


  
 P.C. Grosseto  
 autorizzabile  
 09/07/2004  
 Ministero dell'Amministrazione

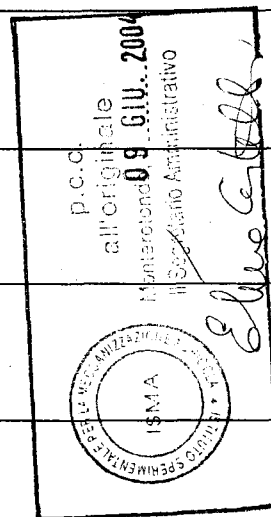
## STAMPA DISPONIBILITA' ENTRATE PER C.S. ( TUTTE ) - ESERCIZIO 2003

CODICE E NUMERO	DENOMINAZIONE	COMPETENZA						RESIDUI		CASSA	
		PREVISIONI INIZIALI	VARIAZIONI	PREVISIONI DEFINITIVE	AMM. ACCERTATO	AMM. DA ACCERTARE	RISCOSSO	AMM. RESIDUI	RISCOSSO	PREVISIONI DEFINITIVE	DISPONIBILITA'
2.03.002.0083	ALTRI CONTRIBUTI DEL MINISTERO AGRICOLTURA (SIPRE)										
37.1200	ALTRI CONTRIBUTI DEL MINISTERO AGRICOLTURA (SIPRE)	0,00	0,00	0,00	0,00	0,00	0,00	671.838,12	409.033,86	671.838,12	262.804,26
	Totale 2.03.002.0083										
5.15.001.0083	FINANZIAMENTI MIPA PER SPESE IN CONTO CAPITALE (SIPRE)	0,00	0,00	0,00	0,00	0,00	0,00	671.838,12	409.033,86	671.838,12	262.804,26
147.1200	FINANZIAMENTI MIPA PER SPESE IN CONTO CAPITALE (SIPRE)	0,00	0,00	0,00	0,00	0,00	0,00	3.239.663,96	1.333.683,51	3.239.663,96	1.905.980,35
	Totale 5.15.001.0083	0,00	0,00	0,00	0,00	0,00	0,00	3.239.663,96	1.333.683,51	3.239.663,96	1.905.980,35
	Totale C.S. 0083	0,00	0,00	0,00	0,00	0,00	0,00	3.911.502,08	1.742.717,47	3.911.502,08	2.168.784,61



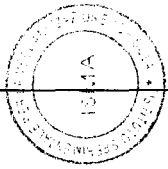
## STAMPA DISPONIBILITA' ENTRATE PER C.S. ( TUTTE ) - ESERCIZIO 2003

RISORSE		COMPETENZA						RESIDUI		CASSA	
CODICE E NUMERO	DENOMINAZIONE	PREVISIONI INIZIALI	VARIAZIONI	PREVISIONI DEFINITIVE	AMM. ACCERTATO	AMM. DA ACCERTARE	RISCOSSO	AMM. RESIDUI	RISCOSSO	PREVISIONI DEFINITIVE	DISPONIBILITA'
2.03.002.0084	ALTRI CONTRIBUTI DEL MINISTERO "Trattore Forestale"										
39.1200	altri contributi Mipa (trattore forestale)	0,00	0,00	0,00	0,00	0,00	0,00	623,60	0,00	623,60	623,60
	Totale 2.03.002.0084							623,60	0,00	623,60	623,60
2.06.001.0084	CONTRIBUTO PROG.ZOOTECNIA										
177.1200	CONTRIBUTO PROG. ZOOTECNIA	0,00	0,00	0,00	8.283,55	-8.283,55	8.283,55	3.270,20	0,00	3.270,20	-5.013,35
	Totale 2.06.001.0084				8.283,55	-8.283,55	8.283,55	3.270,20	0,00	3.270,20	-5.013,35
	Totale C.S. 0084	0,00	0,00	0,00	8.283,55	-8.283,55	8.283,55	3.893,80	0,00	3.893,80	-4.389,75




STAMPA DISPONIBILITA' ENTRATE PER C.S. ( TUTTE ) - ESERCIZIO 2003

CODICE E NUMERO	DENOMINAZIONE	COMPETENZA						RESIDUI			CASSA	
		PREVISIONI INIZIALI	VARIAZIONI	PREVISIONI DEFINITIVE	AMM. ACCERTATO	AMM. DA ACCERTARE	RISCOSSO	AMM. RESIDUI	RISCOSSO	PREVISIONI DEFINITIVE	DISPONIBILITA'	
2.03.002.0085	ALTRI CONTR. DEL MIPAF (RI.SELV.ITALIA)											
41.1200	ALTRI CONTR. DEL MIPAF (RI.SELV.ITALIA)	0,00	0,00	0,00	0,00	0,00	0,00	10.481,49	2.875,97	10.481,49	7.605,52	
	Totale 2.03.002.0085	0,00	0,00	0,00	0,00	0,00	0,00	10.481,49	2.875,97	10.481,49	7.605,52	
	Totale C.S. 0085	0,00	0,00	0,00	0,00	0,00	0,00	10.481,49	2.875,97	10.481,49	7.605,52	


  
 p.c.c.
   
 autoriginate
   
 09 GIU. 2004
   
 Municipality of Selva di Val Gardena
   
 Il Segretario Amministrativo
   
*Elvira C. Tello*

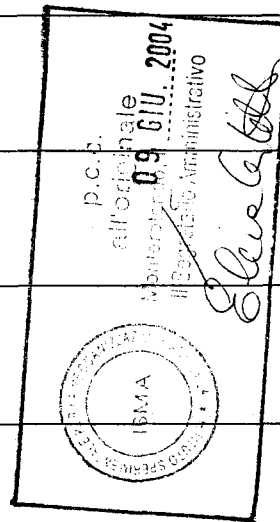
## STAMPA DISPONIBILITA' ENTRATE PER C.S. ( TUTTE ) - ESERCIZIO 2003

RISORSE		COMPETENZA					RESIDUI		CASSA		
CODICE E NUMERO	DENOMINAZIONE	PREVISIONI INIZIALI	VARIAZIONI	PREVISIONI DEFINITIVE	AMM. ACCERTATO	AMM. DA ACCERTARE	RISCOSSO	AMM. RESIDUI	RISCOSSO	PREVISIONI DEFINITIVE	DISPONIBILITA'
2.03.002.0086	CONTRIB. MINISTERO "LISTE VARIETALI DEGLI AGRUMI"										
43.1200	CONTRIB. MINISTERO "LISTE VARIETALI DEGLI AGRUMI"	0,00	0,00	0,00	0,00	0,00	0,00	2.812,11	0,00	2.812,11	2.812,11
	Totale 2.03.002.0086	0,00	0,00	0,00	0,00	0,00	0,00	2.812,11	0,00	2.812,11	2.812,11
	Totale C.S. 0086	0,00	0,00	0,00	0,00	0,00	0,00	2.812,11	0,00	2.812,11	2.812,11



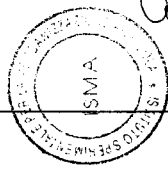
## STAMPA DISPONIBILITA' ENTRATE PER C.S. ( TUTTE ) - ESERCIZIO 2003

RISORSE		COMPETENZA						RESIDUI		CASSA	
CODICE E NUMERO	DENOMINAZIONE	PREVISIONI INIZIALI	VARIAZIONI	PREVISIONI DEFINITIVE	AMM. ACCERTATO	AMM. DA ACCERTARE	RISCOSSO	AMM. RESIDUI	RISCOSSO	PREVISIONI DEFINITIVE	DISPONIBILITA'
2.06.001.0088	CONTRIBUTO AGRUMICOLTURA										
87.1200	CONTRIBUTO AGRUMICOLTURA	46.527,03	0,00	46.527,03	46.527,03	0,00	27.916,21	15.115,97	0,00	61.643,00	33.726,79
	Totale 2.06.001.0088	46.527,03	0,00	46.527,03	46.527,03	0,00	27.916,21	15.115,97	0,00	61.643,00	33.726,79
	Totale C.S. 0088	46.527,03	0,00	46.527,03	46.527,03	0,00	27.916,21	15.115,97	0,00	61.643,00	33.726,79



## STAMPA DISPONIBILITA' ENTRATE PER C.S. ( TUTTE ) - ESERCIZIO 2003


CODICE E NUMERO	DENOMINAZIONE	COMPETENZA						RESIDUI			CASSA		
		PREVISIONI INIZIALI	VARIAZIONI	PREVISIONI DEFINITIVE	AMM. ACCERTATO	AMM. DA ACCERTARE	RISCOSSO	AMM. RESIDUI	RISCOSSO	PREVISIONI DEFINITIVE	DISPONIBILITA'		
2.03.002.0089	ATRI CONTRIBUTI DAL MINISTERO (BANCO MOBILE)												
45.1200	ATRI CONTRIBUTI DAL MINISTERO (BANCO MOBILE)	0,00	0,00	0,00	0,00	0,00	0,00	66.235,59	0,00	66.235,59	66.235,59		
	Totale 2.03.002.0089	0,00	0,00	0,00	0,00	0,00	0,00	66.235,59	0,00	66.235,59	66.235,59		
	Totale C.S. 0089	0,00	0,00	0,00	0,00	0,00	0,00	66.235,59	0,00	66.235,59	66.235,59		


  
 P.C.C.
   
 all'originale
   
 Montetrona 09. GIU. 2004
   
 Il Segretario Amministrativo
   
*Elisabetta*




## STAMPA DISPONIBILITA' ENTRATE PER C.S. ( TUTTE ) - ESERCIZIO 2003

RISORSE		COMPETENZA						RESIDUI		CASSA	
CODICE E NUMERO	DENOMINAZIONE	PREVISIONI INIZIALI	VARIAZIONI	PREVISIONI DEFINITIVE	AMM. ACCERTATO	AMM. DA ACCERTARE	RISCOSSO	AMM. RESIDUI	RISCOSSO	PREVISIONI DEFINITIVE	DISPONIBILITA'
2.06.001.0090	Conv. Ist.Sperimentale Zootecnica "Robot di Mungitura"				0,00	0,00	0,00	12.399,10	12.390,84	12.399,10	8,26
90.1201	Conv. Ist.Sperimentale Zootecnica "Robot di Mungitura"	0,00	0,00	0,00	0,00	0,00	0,00	12.399,10	12.390,84	12.399,10	8,26
	Totale 2.06.001.0090	0,00	0,00	0,00	0,00	0,00	0,00	12.399,10	12.390,84	12.399,10	8,26
	Totale C.S. 0090	0,00	0,00	0,00	0,00	0,00	0,00	12.399,10	12.390,84	12.399,10	8,26




## STAMPA DISPONIBILITA' ENTRATE PER C.S. ( TUTTE ) - ESERCIZIO 2003

RISORSE		COMPETENZA						RESIDUI		CASSA	
CODICE E NUMERO	DENOMINAZIONE	PREVISIONI INIZIALI	VARIAZIONI	PREVISIONI DEFINITIVE	AMM. ACCERTATO	AMM. DA ACCERTARE	RISCOSSO	AMM. RESIDUI	RISCOSSO	PREVISIONI DEFINITIVE	DISPONIBILITA'
2.06.001.0091	Anticipazione contributo "Liste Varietal"										
195.1200	Anticipazione contributo "Liste Varietal"	0,00	22.206,65	22.206,65	22.206,65	0,00	11.103,35	0,00	0,00	11.103,35	0,00
	Totale 2.06.001.0091	0,00	22.206,65	22.206,65	22.206,65	0,00	11.103,35	0,00	0,00	11.103,35	0,00
	Totale C.S. 0091	0,00	22.206,65	22.206,65	22.206,65	0,00	11.103,35	0,00	0,00	11.103,35	0,00




## STAMPA DISPONIBILITA' ENTRATE PER C.S. ( TUTTE ) - ESERCIZIO 2003

CODICE E NUMERO	DENOMINAZIONE	COMPETENZA					RESIDUI			CASSA		
		PREVISIONI INIZIALI	VARIAZIONI	PREVISIONI DEFINITIVE	AMM. ACCERTATO	AMM. DA ACCERTARE	RISCOSSO	AMM. RESIDUI	RISCOSSO	PREVISIONI DEFINITIVE	DISPONIBILITA'	
2.06.001.0093	CONTRIBUTO PROG. PARSIFAL											
178.1200	CONTRIBUTO PROG. PARSIFAL	0,00	0,00	0,00	0,00	0,00	0,00	0,00	0,00	0,00	7.746,85	7.746,85
	Totale 2.06.001.0093	0,00	0,00	0,00	0,00	0,00	0,00	0,00	0,00	0,00	7.746,85	7.746,85
	Totale C.S. 0093	0,00	0,00	0,00	0,00	0,00	0,00	0,00	0,00	0,00	7.746,85	7.746,85




## STAMPA DISPONIBILITA' ENTRATE PER C.S. ( TUTTE ) - ESERCIZIO 2003

RISORSE		COMPETENZA						RESIDUI		CASSA	
CODICE E NUMERO	DENOMINAZIONE	PREVISIONI INIZIALI	VARIAZIONI	PREVISIONI DEFINITIVE	AMM. ACCERTATO	AMM. DA ACCERTARE	RISCOSSO	AMM. RESIDUI	RISCOSSO	PREVISIONI DEFINITIVE	DISPONIBILITA'
2.06.001.0133	CONVEN.PRAL SCHEDE DAL N. 5 AL N. 10 REGIONE LAZIO										
91.1200	CONVEN.PRAL SCHEDE DAL N. 5 AL N. 10 REGIONE LAZIO	0,00	0,00	0,00	0,00	0,00	0,00	5.216,21	843,62	5.216,21	4.372,59
	Totale 2.06.001.0133	0,00	0,00	0,00	0,00	0,00	0,00	5.216,21	843,62	5.216,21	4.372,59
	Totale C.S. 0133	0,00	0,00	0,00	0,00	0,00	0,00	5.216,21	843,62	5.216,21	4.372,59



## STAMPA DISPONIBILITA' ENTRATE PER C.S. ( TUTTE ) - ESERCIZIO 2003


CODICE E NUMERO	DENOMINAZIONE	COMPETENZA						RESIDUI			CASSA		
		PREVISIONI INIZIALI	VARIAZIONI	PREVISIONI DEFINITIVE	AMM. ACCERTATO	AMM. DA ACCERTARE	RISCOSSO	AMM. RESIDUI	RISCOSSO	PREVISIONI DEFINITIVE	DISPONIBILITA'		
	<b>RIEPILOGO PER C.S.</b>												
	Totale C.S. 0000	830.418,61	327.107,63	1.157.526,24	1.386.459,58	-228.933,35	1.332.332,66	317.559,99	43.570,54	1.496.002,89	120.099,67		
	Totale C.S. 0010	0,00	11.000,00	11.000,00	11.000,00	0,00	0,00	0,00	0,00	11.000,00	11.000,00		
	Totale C.S. 0011	0,00	2.500,00	2.500,00	2.500,00	0,00	0,00	0,00	0,00	2.500,00	2.500,00		
	Totale C.S. 0012	0,00	15.840,00	15.840,00	15.840,00	0,00	7.920,00	0,00	0,00	7.920,00	0,00		
	Totale C.S. 0013	0,00	68.211,00	68.211,00	68.211,00	0,00	34.105,50	0,00	0,00	34.105,50	0,00		
	Totale C.S. 0014	0,00	314.077,50	314.077,50	314.077,50	0,00	157.037,46	0,00	0,00	157.037,46	1,28		
	Totale C.S. 0015	0,00	3.163,20	3.163,20	3.163,20	0,00	3.163,20	0,00	0,00	3.163,20	0,00		
	Totale C.S. 0016	0,00	10.845,60	10.845,60	10.845,60	0,00	0,00	0,00	0,00	10.845,60	10.845,60		
	Totale C.S. 0017	0,00	90.062,28	90.062,28	90.062,28	0,00	45.031,14	0,00	0,00	90.062,28	45.031,14		
	Totale C.S. 0049	0,00	0,00	0,00	0,00	0,00	0,00	77.455,00	34.841,37	77.455,00	42.613,63		
	Totale C.S. 0050	0,00	0,00	0,00	0,00	0,00	0,00	18.881,17	18.000,00	18.881,17	881,17		
	Totale C.S. 0051	0,00	0,00	0,00	0,00	0,00	0,00	85.345,74	0,00	85.345,74	85.345,74		
	Totale C.S. 0052	36.151,98	30.000,00	66.151,98	66.151,98	0,00	39.700,94	61.384,91	15.478,15	127.536,89	72.357,76		
	Totale C.S. 0053	0,00	0,00	0,00	0,00	0,00	0,00	29.438,04	29.163,76	29.438,04	274,28		
	Totale C.S. 0054	0,00	0,00	0,00	0,00	0,00	0,00	19.350,00	13.606,22	19.350,00	5.743,78		
	Totale C.S. 0055	0,00	0,00	0,00	0,00	0,00	0,00	15.493,72	15.493,72	15.493,72	0,00		
	Totale C.S. 0056	15.000,00	0,00	15.000,00	15.000,00	0,00	4.496,90	0,00	0,00	12.000,00	7.503,10		



P.C.C.  
 originale  
 Monte dei Paschi di Siena, 09. GIU. 2003  
 Il Segretario Amministrativo  
 Elena Cottarelli

## STAMPA DISPONIBILITA' ENTRATE PER C.S. ( TUTTE ) - ESERCIZIO 2003


CODICE E NUMERO	RISORSE				COMPETENZA					RESIDUI			CASSA	
	DENOMINAZIONE	PREVISIONI INIZIALI	VARIAZIONI	PREVISIONI DEFINITIVE	AMM. ACCERTATO	AMM. DA ACCERTARE	RISCOSSO	AMM. RESIDUI	RISCOSSO	PREVISIONI DEFINITIVE	DISPONIBILITA'			
	Totale C.S. 0057	0,00	0,00	0,00	0,00	0,00	0,00	18.489,14	0,00	18.489,14	18.489,14			
	Totale C.S. 0058	0,00	5.311,26	5.311,26	0,00	0,00	0,00	0,00	0,00	3.186,76	3.186,76			
	Totale C.S. 0065	0,00	0,00	0,00	0,00	0,00	0,00	25.822,84	0,00	25.822,84	25.822,84			
	Totale C.S. 0066	0,00	0,00	0,00	0,00	0,00	0,00	19.625,36	0,00	19.625,36	19.625,36			
	Totale C.S. 0067	10.000,00	0,00	10.000,00	10.000,00	0,00	0,00	0,00	0,00	3.000,00	3.000,00			
	Totale C.S. 0068	0,00	0,00	0,00	0,00	0,00	0,00	12.394,97	12.394,97	12.394,97	0,00			
	Totale C.S. 0069	0,00	0,00	0,00	0,00	0,00	0,00	38.925,55	0,00	38.925,55	38.925,55			
	Totale C.S. 0070	0,00	0,00	0,00	0,00	0,00	0,00	215,11	0,00	215,11	215,11			
	Totale C.S. 0071	0,00	0,00	0,00	0,00	0,00	0,00	74.006,52	37.003,26	74.006,52	37.003,26			
	Totale C.S. 0072	0,00	0,00	0,00	0,00	0,00	0,00	218.806,53	109.403,27	218.806,53	109.403,26			
	Totale C.S. 0073	0,00	0,00	0,00	0,00	0,00	0,00	7.850,14	0,00	7.850,14	7.850,14			
	Totale C.S. 0074	0,00	99.900,00	99.900,00	99.900,00	0,00	0,00	0,00	0,00	59.940,00	59.940,00			
	Totale C.S. 0075	0,00	0,00	0,00	0,00	0,00	0,00	17.895,23	17.512,73	17.895,23	382,50			
	Totale C.S. 0076	0,00	0,00	0,00	0,00	0,00	0,00	21.729,92	7.669,36	21.729,92	14.060,56			
	Totale C.S. 0077	0,00	0,00	0,00	0,00	0,00	0,00	962,84	0,00	962,84	962,84			
	Totale C.S. 0078	0,00	0,00	0,00	0,00	0,00	0,00	5.949,58	0,00	5.949,58	5.949,58			
	Totale C.S. 0079	0,00	18.096,00	18.096,00	18.096,00	0,00	0,00	0,00	0,00	9.048,00	9.048,00			
	Totale C.S. 0081	0,00	0,00	0,00	0,00	0,00	0,00	14.020,66	14.020,66	14.020,66	0,00			



p.c.c.  
all'originale  
109 810. 2004  
Montebello, il  
Il Segretario Amministrativo  
Elena Carilli


## STAMPA DISPONIBILITA' ENTRATE PER C.S. ( TUTTE ) - ESERCIZIO 2003

CODICE E NUMERO	RISORSE				COMPETENZA					RESIDUI			CASSA	
	DENOMINAZIONE	PREVISIONI INIZIALI	VARIAZIONI	PREVISIONI DEFINITIVE	AMM. ACCERTATO	AMM. DA ACCERTARE	RISCOSSO	AMM. RESIDUI	RISCOSSO	PREVISIONI DEFINITIVE	DISPONIBILITA'			
	Totale C.S. 0082	0,00	40.000,00	40.000,00	40.000,00	0,00	0,00	1.859,24	0,00	25.859,24	25.859,24			
	Totale C.S. 0083	0,00	0,00	0,00	0,00	0,00	0,00	3.911.502,08	1.742.717,47	3.911.502,08	2.168.784,61			
	Totale C.S. 0084	0,00	0,00	0,00	8.283,55	-8.283,55	8.283,55	3.893,80	0,00	3.893,80	-4.389,75			
	Totale C.S. 0085	0,00	0,00	0,00	0,00	0,00	0,00	10.481,45	2.875,97	10.481,45	7.605,52			
	Totale C.S. 0086	0,00	0,00	0,00	0,00	0,00	0,00	2.812,11	0,00	2.812,11	2.812,11			
	Totale C.S. 0088	46.527,03	0,00	46.527,03	46.527,03	0,00	27.916,21	15.115,97	0,00	61.643,00	33.726,79			
	Totale C.S. 0089	0,00	0,00	0,00	0,00	0,00	0,00	66.235,55	0,00	66.235,55	66.235,55			
	Totale C.S. 0090	0,00	0,00	0,00	0,00	0,00	0,00	12.399,10	12.390,84	12.399,10	8,26			
	Totale C.S. 0091	0,00	22.206,65	22.206,65	22.206,65	0,00	11.103,34	0,00	0,00	11.103,35	0,01			
	Totale C.S. 0093	0,00	0,00	0,00	0,00	0,00	0,00	7.746,85	0,00	7.746,85	7.746,85			
	Totale C.S. 0133	0,00	0,00	0,00	0,00	0,00	0,00	5.216,21	843,62	5.216,21	4.372,59			



## STAMPA DISPONIBILITA' SPESE PER C.S. ( TUTTE ) - ESERCIZIO 2003

CODICE E NUMERO	DENOMINAZIONE	COMPETENZA						RESIDUI			CASSA			
		PREVISIONI INIZIALI	VARIAZIONI	PREVISIONI DEFINITIVE	AMM. IMPEGNATO	AMM. DA IMPEGNARE	PAGATO	AMM. RESIDUI	PAGATO	PREVISIONI DEFINITIVE	DISPONIBILITA'			
1.01.001.0000														
01.1200	Compensi al presidente	60.487,92	0,00	60.487,92	60.487,92	0,00	60.487,92	0,00	0,00	60.487,92	0,00	0,00	60.487,92	0,00
1.01.003.0000	Totale 1.01.001.0000	60.487,92	0,00	60.487,92	60.487,92	0,00	60.487,92	0,00	0,00	60.487,92	0,00	0,00	60.487,92	0,00
09.1200	Compenso ai componenti il Collegio Revisori Conti	6.047,23	-770,00	6.047,23	6.047,23	0,00	6.047,23	0,00	0,00	6.047,23	0,00	0,00	6.047,23	3.025,23
1.01.005.0000	Totale 1.01.003.0000	6.047,23	-770,00	6.047,23	6.047,23	0,00	6.047,23	0,00	0,00	6.047,23	0,00	0,00	6.047,23	3.025,23
15.1200	Indennita e rimborso spese trasporto miss.Org.Istituzioni	6.713,94	1.000,00	7.713,94	7.713,94	0,00	7.713,94	0,00	0,00	7.713,94	0,00	0,00	7.713,94	1.533,26
1.01.006.0000	Totale 1.01.005.0000	6.713,94	1.000,00	7.713,94	7.713,94	0,00	7.713,94	0,00	0,00	7.713,94	0,00	0,00	7.713,94	1.533,26
1.02.1200	COMPENSO AL SEGRETARIO AMMINISTRATIVO	2.065,83	3.873,46	5.939,29	5.939,29	0,00	5.939,29	0,00	0,00	5.939,29	0,00	0,00	5.939,29	0,00
1.02.001.0000	Totale 1.02.1200	2.065,83	3.873,46	5.939,29	5.939,29	0,00	5.939,29	0,00	0,00	5.939,29	0,00	0,00	5.939,29	0,00
19.1200	Stipendi ed altri assegni fissi al personale impiegatizio	20.658,28	18.500,00	39.158,28	39.158,28	0,00	39.158,28	0,00	0,00	39.158,28	0,00	0,00	39.158,28	19.590,28
1.02.002.0000	Totale 1.02.001.0000	20.658,28	18.500,00	39.158,28	39.158,28	0,00	39.158,28	0,00	0,00	39.158,28	0,00	0,00	39.158,28	19.590,28
71.1200	Stipendi ed altri assegni al personale operaio	134.278,79	53.099,16	187.377,94	182.535,76	4.842,18	182.535,76	0,00	0,00	182.535,76	0,00	0,00	187.377,94	4.842,18


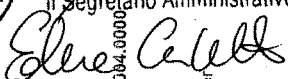


p.c.c.  
all'originale  
Montezzone 09. GIU. 2004  
Il Segretario Amministrativo  
*Elisabetta...*



## STAMPA DISPONIBILITA' SPESE PER C.S. ( TUTTE ) - ESERCIZIO 2003

CODICE E NUMERO	DENOMINAZIONE	COMPETENZA						RESIDUI			CASSA	
		PREVISIONI INIZIALI	VARIAZIONI	PREVISIONI DEFINITIVE	AMM. IMPEGNATO DA IMPEGNARE	PAGATO	AMM. RESIDUI	PAGATO	PREVISIONI DEFINITIVE	DISPONIBILITA'		
72.1201	Stipendi ed altri assegni al personale operato	54.227,97	700,00	54.927,97	54.217,84	710,13	54.217,84	0,00	54.927,97	710,13	0,00	
1.02.003.0000	Totale 1.02.002.0000	188.506,76	53.799,15	242.305,91	236.753,60	5.552,31	242.305,91	0,00	242.305,91	5.552,31	0,00	
125.1200	Compensi per lavoro straordinario al personale impiegatizio	2.582,28	0,00	2.582,28	2.582,28	0,00	2.582,28	0,00	2.582,28	0,00	0,00	
1.02.004.0000	Totale 1.02.003.0000	2.582,28	0,00	2.582,28	2.582,28	0,00	2.582,28	0,00	2.582,28	0,00	0,00	
163.1200	Compensi per lavoro straordinario al personale operato	19.829,14	9.500,00	19.829,14	17.579,22	2.249,92	17.579,22	0,00	19.829,14	2.249,92	0,00	
164.1201	Compensi per lavoro straordinario al personale operato	1.807,65	-500,00	1.307,65	1.274,86	32,79	1.274,86	0,00	1.307,65	32,79	0,00	
1.02.005.0000	Totale 1.02.004.0000	12.136,79	9.000,00	21.136,79	18.854,08	2.282,71	18.854,08	0,00	21.136,79	2.282,71	0,00	
187.1200	Indennità e rimborsi spese di trasporto per missioni in territorio nazionale	7.746,85	14.095,51	21.842,36	13.461,93	8.380,43	12.599,46	926,24	22.769,60	9.554,36	615,06	
188.1201	Indennità e rimborsi spese di trasporto per missioni in territorio nazionale	2.582,21	0,00	2.582,21	1.888,45	693,72	1.149,44	289,34	2.871,55	1.432,77	289,34	
1.02.006.0000	Totale 1.02.005.0000	10.329,06	14.095,51	24.424,57	15.350,42	9.074,15	13.748,92	1.215,58	25.640,15	10.986,73	904,40	


 p.c.c.  
 all'originale  
 09 GIU 2003  
 Monterotondo  
 Il Segretario Amministrativo  


## STAMPA DISPONIBILITA' SPESE PER C.S. (TUTTE) - ESERCIZIO 2003

CODICE E NUMERO	DENOMINAZIONE	COMPETENZA						RESIDUI			CASSA	
		PREVISIONI INIZIALI	VARIAZIONI	PREVISIONI DEFINITIVE	AMM. IMPEGNATO	AMM. DA IMPEGNARE	PAGATO	AMM. RESIDUI	PAGATO	PREVISIONI DEFINITIVE	DISPONIBILITA'	
257.1200	Indennità e rimborso spese di trasporto per missioni all'estero	5.164,57	-2.200,00	2.964,57	2.964,57	0,00	1.879,10	0,00	0,00	2.964,57	1.085,47	
258.1201	Indennità e rimborso spese di trasporto per missioni all'estero	0,00	0,00	0,00	0,00	0,00	0,00	0,00	0,00	19.676,00	19.676,00	
1.02.008.0000	Totale 1.02.008.0000	5.164,57	-2.200,00	2.964,57	2.964,57	0,00	1.879,10	0,00	0,00	22.640,57	20.761,47	
295.1200	Oneri previdenziali ed assistenziali a carico dell'ente	22.011,89	18.600,00	68.851,26	68.456,98	354,28	59.258,55	2.523,41	2.199,51	71.374,67	9.916,11	
296.1201	Oneri previdenziali ed assistenziali a carico dell'ente	22.011,89	0,00	22.011,89	22.011,89	0,00	20.098,54	0,00	0,00	22.011,89	1.913,35	
1.04.010.0000	Totale 1.04.010.0000	72.233,15	18.600,00	90.863,15	90.508,87	354,28	79.357,22	2.523,41	2.199,51	93.386,56	11.829,56	
363.1200	Corsi per il personale e partecipazione alle spese per corsi idonei da istituire ed amministrare	1.032,91	-1.032,91	0,00	0,00	0,00	0,00	0,00	0,00	0,00	0,00	
1.04.032.0000	Totale 1.04.032.0000	1.032,91	-1.032,91	0,00	0,00	0,00	0,00	0,00	0,00	0,00	0,00	
375.1200	Spese per acqua gas energia elettrica	12.911,42	-2.621,50	10.289,92	10.289,92	0,00	10.088,34	0,00	0,00	10.289,92	20.115,42	
376.1201	Spese per acqua gas energia elettrica	3.873,43	0,00	3.873,43	3.873,43	0,00	3.873,43	376,88	376,88	4.250,31	0,00	

ISTITUTO SUPERIORE PER LA MECCANIZZAZIONE AGRICOLA  
 ISMA  
 p.c.c.  
 all'originale  
 Monterotondo, 09.06.2004  
 Il Segretario Amministrativo  
 Elio Cottal

## STAMPA DISPONIBILITA' SPESE PER C.S. ( TUTTE ) - ESERCIZIO 2003

CODICE E NUMERO	DENOMINAZIONE	COMPETENZA						RESIDUI			CASSA	
		PREVISIONI INIZIALI	VARIAZIONI	PREVISIONI DEFINITIVE	AMM. IMPEGNATO	AMM. DA IMPEGNARE	PAGATO	AMM. RESIDUI	PAGATO	PREVISIONI DEFINITIVE	DISPONIBILITA'	
1.04.003.0000	Totale 1.04.003.0000	16.784,95	-2.621,50	14.163,35	14.163,35	0,00	13.961,80	376,88	376,88	14.540,23	201,75	
431.1200	Spese per il riscaldamento	18.075,99	2.049,38	20.125,37	20.125,37	0,00	13.928,67	7.512,25	7.512,25	27.637,62	6.196,00	
432.1201	Spese per il riscaldamento	3.098,74	800,00	3.898,74	3.898,74	0,00	3.098,74	0,00	0,00	3.898,74	800,00	
1.04.004.0000	Totale 1.04.004.0000	22.174,73	2.849,38	24.024,11	24.024,11	0,00	17.027,41	7.512,25	7.512,25	31.536,36	6.996,00	
467.1200	Canoni vari (pulizia locali, vigilanza notturna, ecc.	5.114,57	-800,00	4.364,57	4.364,57	0,00	3.151,27	604,06	322,06	4.968,63	1.455,00	
468.1201	Canoni vari (pulizia locali, vigilanza notturna, ecc.	3.337,79	-400,00	2.997,79	2.997,25	21,54	2.493,65	474,73	474,73	3.472,52	504,00	
1.04.005.0000	Totale 1.04.005.0000	8.582,36	-1.200,00	7.382,36	7.382,82	21,54	5.684,92	1.078,79	796,79	8.441,15	1.955,00	
477.1200	Premi di assicurazione contro rischi, incendio, ed altri	23.240,56	-2.000,00	21.240,56	20.739,47	501,09	20.739,47	0,00	0,00	21.240,56	501,09	
1.04.006.0000	Totale 1.04.006.0000	23.240,56	-2.000,00	21.240,56	20.739,47	501,09	20.739,47	0,00	0,00	21.240,56	501,09	
487.1200	Spese postali, telegrafiche, telefoniche, spedizioni svincoli, ecc.	9.717,82	0,00	9.717,82	9.717,82	0,00	6.364,50	4.522,66	405,36	14.851,80	8.081,00	
488.1201	Spese postali, telegrafiche, telefoniche, spedizioni svincoli, ecc.	2.677,15	0,00	2.677,15	2.677,15	0,00	2.283,65	256,12	256,12	2.321,95	-217,32	




p.c.c.  
all'originale  
Monterotondo, il 09/01/2004  
Il Segretario Amministrativo

*[Handwritten signature]*


## STAMPA DISPONIBILITA' SPESE PER C.S. ( TUTTE ) - ESERCIZIO 2003

CODICE E NUMERO	DENOMINAZIONE	COMPETENZA						RESIDUI			CASSA	
		PREVISIONI INIZIALI	VARIAZIONI	PREVISIONI DEFINITIVE	AMM. IMPEGNATO	AMM. DA IMPEGNARE	PAGATO	AMM. RESIDUI	PAGATO	PREVISIONI DEFINITIVE	DISPONIBILI	
1.04.007.0000	Totale 1.04.007.0000	12.394,97	0,00	12.394,97	12.394,97	0,00	8.648,15	4.778,78	661,48	17.173,73	7.864,23	
547.1200	Spese per l'acquisto di pubblicazioni di frequente consultazione e per uso ufficio	1.032,91	0,00	1.032,91	305,00	727,91	0,00	0,00	0,00	1.032,91	1.032,91	
548.1201	Spese per l'acquisto di pubblicazioni di frequente consultazione e per uso ufficio	258,23	0,00	258,23	208,25	49,98	208,25	151,80	0,00	410,03	201,23	
1.04.008.0000	Totale 1.04.008.0000	1.291,14	0,00	1.291,14	513,25	777,89	208,25	151,80	0,00	1.442,94	1.234,14	
557.1200	Spese per stampa annuale monografie, bollettini, estratti, ecc.	1.521,56	-600,00	921,56	546,52	375,04	130,00	896,25	406,31	1.845,62	1.309,25	
558.1201	Spese per stampa annuale monografie, bollettini, estratti, ecc.	286,04	0,00	286,04	286,04	0,00	286,04	572,08	572,08	830,31	-27,04	
1.04.009.0000	Totale 1.04.009.0000	1.807,60	-600,00	1.207,60	832,56	375,04	416,04	1.468,33	978,40	2.675,93	1.281,21	
577.1200	Spese per l'acquisto di materiale di consumo economato	1.240,83	2.000,00	12.240,83	12.240,83	0,00	8.895,13	2.710,23	1.846,98	15.039,37	4.297,03	
578.1201	Spese per l'acquisto di materiale di consumo economato	863,00	0,00	863,00	863,00	0,00	863,00	354,37	354,37	1.129,06	-88,00	
1.04.010.0000	Totale 1.04.010.0000	11.103,83	2.000,00	13.103,83	13.103,83	0,00	9.758,13	3.064,60	2.201,31	16.168,43	4.208,03	


  
 p.c.c.  
 all'originale  
 Montetotondo 09. GIU. 2004  
 Il Segretario Amministrativo  
*Elisabetta*


## STAMPA DISPONIBILITA' SPESE PER C.S. ( TUTTE ) - ESERCIZIO 2003

CODICE E NUMERO	INTERVENTI	COMPETENZA					RESIDUI			CASSA	
		DENOMINAZIONE	PREVISIONI INIZIALI	VARIAZIONI	PREVISIONI DEFINITIVE	AMM. IMPEGNATO	AMM. DA IMPEGNARE	PAGATO	AMM. RESIDUI	PAGATO	PREVISIONI DEFINITIVE
531.1200	Spese per l'acquisto di materiale di consumo di carattere tecnico	10.329,14	1.800,00	1.800,00	12.129,14	0,00	6.046,82	3.295,80	2.027,50	15.425,94	7.351,14
632.1201	Spese per l'acquisto di materiale di consumo di carattere tecnico	2.065,83	0,00	0,00	2.065,83	526,12	1.072,82	3.082,78	795,66	5.148,51	3.280,15
1.04.011.0000	Totale	12.394,97	1.800,00	1.800,00	14.194,97	526,12	7.119,64	6.379,58	2.823,16	20.574,55	10.631,29
699.1200	Spese di esercizio, manutenzione, riparazioni e no leggio di automezzi, macchine agricole, ecc.	12.911,42	4.500,00	4.500,00	17.411,42	1.934,15	10.585,24	8.453,14	5.333,14	25.864,56	9.946,15
700.1201	Spese di esercizio, manutenzione, riparazioni e no leggio di automezzi, macchine agricole, ecc.	1.549,37	0,00	0,00	1.549,37	61,56	364,75	30,00	30,00	1.579,37	1.184,52
1.04.012.0000	Totale	14.460,79	4.500,00	4.500,00	18.960,79	1.995,73	10.949,99	8.483,14	5.363,14	27.443,92	11.130,50
757.1200	Manutenzione e riparazione mobili, macchine d'ufficio, attrezzatura tecnica, calcolatori elettronici	10.329,14	700,00	700,00	11.029,14	0,00	8.621,73	6.847,13	4.704,25	17.876,27	4.550,15
758.1201	Manutenzione e riparazione mobili, macchine d'ufficio, attrezzatura tecnica, calcolatori elettronici	2.065,83	0,00	0,00	2.065,83	1.047,07	697,10	166,80	166,80	2.232,63	1.368,73


  
 p.c.c.  
 all'originale  
 Monterotondo, 09. GIU. 2004  
 Il Segretario Amministrativo  
*Stefano Carilli*


## STAMPATA DISPONIBILITA' SPESE PER C.S. ( TUTTE ) - ESERCIZIO 2003

CODICE E NUMERO	DENOMINAZIONE	COMPETENZA					RESIDUI			CASSA	
		PREVISIONI INIZIALI	VARIAZIONI	PREVISIONI DEFINITIVE	AMM. IMPEGNATO	AMM. DA IMPEGNARE	PAGATO	AMM. RESIDUI	PAGATO	PREVISIONI DEFINITIVE	DISPONIBILITA'
1.04.013.0000	Totale 1.04.012.0000	12.394,97	700,00	13.094,97	12.047,90	1.047,07	9.318,83	7.013,99	4.871,04	20.108,90	5.918,99
809.1200	Manutenzione, riparazione ed adattamenti locali e relativi impianti	11.620,28	12.600,00	24.220,28	24.219,50	0,78	17.986,81	7.945,37	6.873,75	32.165,65	7.305,65
810.1201	Manutenzione, riparazione ed adattamenti locali e relativi impianti	1.032,91	0,00	1.032,91	987,95	44,92	966,90	912,32	812,32	1.945,23	166,91
1.04.016.0000	Totale 1.04.011.0000	2.653,19	12.600,00	25.253,19	25.207,49	45,70	18.953,71	8.957,69	7.656,05	34.110,88	7.471,19
827.1200	Spese ed indennizzi a terzi per ricerche di laboratorio e di campagna	2.982,28	-1.297,15	1.285,13	1.136,96	148,17	541,20	0,00	0,00	1.285,13	743,93
828.1201	Spese ed indennizzi a terzi per ricerche di laboratorio e di campagna	516,46	0,00	516,46	516,46	0,00	0,00	991,23	991,23	1.507,68	516,46
1.04.017.0000	Totale 1.04.016.0000	3.098,74	-1.297,15	1.801,59	1.653,42	148,17	541,20	991,23	991,23	2.792,82	1.260,19
839.1200	Spese per l'attività divulgativa, scambi culturali e iscrizioni a società scientifiche	17.338,02	7.000,00	17.338,02	15.919,24	1.418,78	10.793,24	13.061,71	12.800,45	30.599,73	6.806,28
840.1201	Spese per l'attività divulgativa, scambi culturali e iscrizioni a società scientifiche	258,23	0,00	258,23	160,00	158,23	100,00	200,00	0,00	458,23	358,23



## STAMPA DISPONIBILITA' SPESE PER C.S. ( TUTTE ) - ESERCIZIO 2003


CODICE E NUMERO	DENOMINAZIONE	COMPETENZA						RESIDUI			CASSA	
		PREVISIONI INIZIALI	VARIAZIONI	PREVISIONI DEFINITIVE	AMM. IMPEGNATO	AMM. DA IMPEGNARE	PAGATO	AMM. RESIDUI	PAGATO	PREVISIONI DEFINITIVE	DISPONIBILITA'	
1.04.018.0000	Totale 1.04.017.0000	10.596,25	7.000,00	17.596,25	16.019,24	1.577,01	10.893,24	13.261,71	12.800,48	30.857,96	7.164,48	
855.1200	Completivi per prestazioni professionali e per incarichi speciali	5.164,56	5.000,00	10.164,56	10.164,56	0,00	7.113,42	10.837,54	2.291,60	21.002,10	11.597,13	
1.04.023.0000	Totale 1.04.022.0000	5.164,56	5.000,00	10.164,56	10.164,56	0,00	7.113,42	10.837,54	2.291,60	21.002,10	11.597,13	
911.1200	Spese per accertamenti sanitari, cure, ricoveri, protesi, ecc.	6.197,48	0,00	6.197,48	4.076,00	2.121,48	2.326,00	1.291,15	1.291,15	7.486,63	3.871,15	
912.1201	Spese per accertamenti sanitari, cure, ricoveri, protesi, ecc.	419,17	-400,00	13,17	0,00	13,17	0,00	0,00	0,00	13,17	13,17	
1.04.021.0000	Totale 1.04.020.0000	6.616,65	-400,00	6.216,65	4.076,00	2.134,65	2.326,00	1.291,15	1.291,15	7.501,80	3.884,32	
915.1200	Spese per acquisto vestiario, divise, ecc.	1.751,86	500,00	2.253,86	2.253,86	0,00	2.253,86	2.378,52	358,32	4.427,89	1.815,71	
916.1201	Spese per acquisto vestiario, divise, ecc.	52,74	0,00	53,74	47,90	5,84	47,90	0,00	0,00	258,23	210,33	
1.04.022.0000	Totale 1.04.021.0000	1.807,60	500,00	2.307,60	2.301,76	5,84	2.301,76	2.378,52	358,32	4.686,12	2.026,04	
919.1200	Spese di rappresentanza	516,46	-516,46	0,00	0,00	0,00	0,00	54,56	0,00	54,56	54,56	
920.1201	Spese di rappresentanza	258,23	0,00	258,23	61,61	196,62	61,61	0,00	0,00	258,23	196,62	
1.05.001.0000	Totale 1.04.022.0000	774,69	-516,46	258,23	61,61	196,62	61,61	54,56	0,00	312,79	251,15	



p.c.c.  
all'originale  
09.0111.2003  
Monterotondo, 09/11/2003  
Il Segretario Amministrativo  
Elio Carilli

## STAMPA DISPONIBILITA' SPESE PER C.S. ( TUTTE ) - ESERCIZIO 2003


CODICE E NUMERO	DENOMINAZIONE	COMPETENZA						RESIDUI			CASSA	
		PREVISIONI INIZIALI	VARIAZIONI	PREVISIONI DEFINITIVE	AMM. IMPEGNATO	AMM. DA IMPEGNARE	PAGATO	AMM. RESIDUI	PAGATO	PREVISIONI DEFINITIVE	DISPONIBILITA'	
943.1200	Borse di studio	99.877,20	-8.263,34	91.613,86	60.087,54	31.526,32	10.423,76	25.177,29	25.067,08	107.494,93	72.004,15	
1.07.003.0000	Totale 1.05.001.0000	99.877,20	-8.263,34	91.613,86	60.087,54	31.526,32	10.423,76	25.177,29	25.067,08	107.494,93	72.004,15	
965.1200	Spese commissioni bancari	6.928,92	-500,00	6.428,92	6.428,92	0,00	6.132,63	6.652,97	6.536,41	18.660,82	5.991,75	
966.1201	Spese commissioni bancari	258,23	-200,00	58,23	0,00	58,23	0,00	0,00	0,00	58,23	58,23	
1.08.001.0000	Totale 1.07.003.0000	7.187,15	-700,00	6.487,15	6.428,92	58,23	6.132,63	6.652,97	6.536,41	18.719,05	6.050,98	
967.1200	imposte, tasse e tributi vari	56.326,21	3.400,00	59.926,21	54.989,48	4.936,73	48.434,91	2.152,88	2.119,72	62.079,05	11.524,15	
968.1201	imposte, tasse e tributi vari	6.113,94	0,00	6.713,94	11.097,67	-4.383,73	11.097,67	3.424,70	0,00	10.138,64	-959,97	
1.09.001.0000	Totale 1.08.001.0000	63.240,15	3.400,00	66.640,15	66.087,15	553,00	59.532,58	5.577,58	2.119,72	72.217,73	10.565,18	
1037.1200	Restituzione e rimborsi diversi	516,46	4.002,54	4.519,00	217,94	4.301,06	217,94	0,00	0,00	4.519,00	4.301,06	
1.10.002.0000	Totale 1.09.001.0000	516,46	4.002,54	4.519,00	217,94	4.301,06	217,94	0,00	0,00	4.519,00	4.301,06	
1043.1200	Fondo di riserva	0,00	49.150,00	49.150,00	0,00	49.150,00	0,00	0,00	0,00	49.150,00	49.150,00	
1.10.005.0000	Totale 1.10.002.0000	0,00	49.150,00	49.150,00	0,00	49.150,00	0,00	0,00	0,00	49.150,00	49.150,00	
1049.1200	Altre spese non classificabili	516,46	-516,46	0,00	0,00	0,00	0,00	0,00	0,00	0,00	0,00	
1050.1201	Altre spese non classificabili	516,46	0,00	516,46	304,35	212,11	154,35	0,00	0,00	516,46	362,10	


  
 p.c.c.
   
 all'originale
   
 Monterotondo, 09 GIU. 2004
   
 Il Segretario Amministrativo
   
*[Signature]*




## STAMPA DISPONIBILITA' SPESE PER C.S. ( TUTTE ) - ESERCIZIO 2003

CODICE E NUMERO	DENOMINAZIONE	COMPETENZA					RESIDUI			CASSA	
		PREVISIONI INIZIALI	VARIAZIONI	PREVISIONI DEFINITIVE	AMM. IMPEGNATO	AMM. DA IMPEGNARE	PAGATO	AMM. RESIDUI	PAGATO	PREVISIONI DEFINITIVE	DISPONIBILITA'
2.11.005.0000	Totale 1.10.005.0000	1.032,92	-516,46	516,46	304,35	212,11	154,35	0,00	0,00	516,46	362,11
1059.1200	Ricostruzioni, ripristino, trasformazioni di immobili e relative progettazioni	0,00	16.288,12	16.288,12	4.692,79	11.595,33	0,00	0,00	0,00	17.483,61	17.483,61
1060.1201	Ricostruzioni, ripristino, trasformazioni di immobili e relative progettazioni	0,00	0,00	0,00	0,00	0,00	0,00	0,00	96.357,15	102.029,21	5.672,06
2.12.001.0000	Totale 2.11.005.0000	0,00	16.288,12	16.288,12	4.692,79	11.595,33	0,00	0,00	96.357,15	119.512,82	23.155,67
1071.1200	Acquisto mobili, arredi, macchine d'ufficio	5.167,57	18.100,00	23.264,57	4.783,63	18.480,94	2.916,63	2.873,23	2.873,23	28.428,01	22.638,78
1072.1201	Acquisto mobili, arredi, macchine d'ufficio	771,65	0,00	774,65	633,40	141,25	0,00	162,96	162,96	937,65	774,13
2.12.002.0000	Totale 2.12.001.0000	5.939,26	18.100,00	24.039,26	5.417,03	18.622,23	2.916,63	3.036,15	3.036,15	29.365,66	23.412,91
1085.1200	Acquisto libri e pubblicazioni per la biblioteca	13.427,88	16.250,00	29.677,88	19.713,10	10.964,78	16.076,61	246,17	246,17	30.954,87	14.532,05
1086.1201	Acquisto libri e pubblicazioni per la biblioteca	3.098,74	0,00	3.098,74	3.098,74	0,00	429,30	962,62	962,62	6.492,45	5.160,33
2.12.003.0000	Totale 2.12.002.0000	16.526,62	16.250,00	32.776,62	21.811,84	10.964,78	16.505,91	1.148,79	1.148,79	37.347,36	19.692,38


 p.c.c.  
 all'originale  
 Monterotondo, il 09/01/2003  
 Il Segretario Amministrativo  
*Elisabetta...*

## STAMPA DISPONIBILITA' SPESE PER C.S. ( TUTTE ) - ESERCIZIO 2003


CODICE E NUMERO	DENOMINAZIONE	COMPETENZA						RESIDUI			CASSA	
		PREVISIONI INIZIALI	VARIAZIONI	PREVISIONI DEFINITIVE	AMM. IMPEGNATO	AMM. DA IMPEGNARE	PAGATO	AMM. RESIDUI	PAGATO	PREVISIONI DEFINITIVE	DISPONIBILITA'	
1097.1200	Acquisito macchine, attrezzamenti e attrezzature tecniche	5.164,57	17.000,00	22.164,57	4.642,20	17.522,37	1.515,80	171.074,18	108.180,97	191.238,75	83.541,08	
1098.1201	Acquisito macchine, attrezzamenti e attrezzature tecniche	0,00	0,00	0,00	0,00	0,00	0,00	1.283,41	1.283,41	1.283,41	0,00	
<b>2.12.003.0000</b>	<b>Totale 2.12.003.0000</b>	5.164,57	17.000,00	22.164,57	4.642,20	17.522,37	1.515,80	172.357,59	109.464,38	194.522,16	83.541,08	
1151.1200	Ripristino, trasformazione e manutenzione straordinaria impianti e macchinari	0,00	60.000,00	60.000,00	0,00	60.000,00	0,00	0,00	0,00	60.000,00	60.000,00	
<b>4.21.001.0000</b>	<b>Totale 4.21.001.0000</b>	0,00	60.000,00	60.000,00	0,00	60.000,00	0,00	0,00	0,00	60.000,00	60.000,00	
1183.1200	Ritenute erariali	67.139,40	35.000,00	102.139,40	137.297,45	-35.158,05	137.297,45	4.137,93	399,18	106.277,33	-31.412,00	
1184.1201	Ritenute erariali	20.658,28	0,00	20.658,28	16.218,09	4.440,19	15.558,09	55,54	0,00	20.713,62	5.155,13	
<b>4.21.002.0000</b>	<b>Totale 4.21.002.0000</b>	87.797,68	35.000,00	122.797,68	153.515,54	-30.717,86	152.855,54	4.193,47	399,18	126.991,15	-26.263,87	
1187.1200	Ritenute previdenziali ed assistenziali	41.316,55	0,00	41.316,55	58.537,72	-17.221,17	54.329,93	3.528,67	2.921,15	44.845,22	-12.405,50	
1188.1201	Ritenute previdenziali ed assistenziali	12.911,42	0,00	12.911,42	8.287,87	4.623,55	4.409,02	3.614,87	3.614,87	16.526,29	8.482,53	
<b>4.21.005.0000</b>	<b>Totale 4.21.005.0000</b>	54.227,97	0,00	54.227,97	66.825,59	-12.597,62	58.758,98	7.143,54	6.536,06	61.371,51	-3.923,51	
1193.1200	Restituzione depositi cauzionali da terzi	0,00	0,00	0,00	0,00	0,00	0,00	654,01	0,00	654,01	654,01	



all'originale  
 C.C.  
 Monterotondo, il 09 GIU. 2004  
 Il Segretario Amministrativo  
*Edoardo...*


## STAMPA DISPONIBILITA' SPESE PER C.S. ( TUTTE ) - ESERCIZIO 2003

CODICE E NUMERO	DENOMINAZIONE	COMPETENZA						RESIDUI			CASSA	
		PREVISIONI INIZIALI	VARIAZIONI	PREVISIONI DEFINITIVE	AMM. IMPEGNATO	AMM. DA IMPEGNARE	PAGATO	AMM. RESIDUI	PAGATO	PREVISIONI DEFINITIVE	DISPONIBILITA'	
4.21.005.0000	Totale 4.21.005.0000	0,00	0,00	0,00	0,00	0,00	0,00	0,00	654,01	0,00	654,01	654,01
1195.1200	Anticipazioni fondo economato	2.065,83	0,00	2.065,83	2.065,83	0,00	2.065,83	0,00	0,00	0,00	2.065,83	0,00
1195.1201	Anticipazioni fondo economato	2.065,83	0,00	2.065,83	2.065,83	0,00	0,00	0,00	0,00	0,00	2.065,83	2.065,83
4.21.009.0000	Totale 4.21.009.0000	4.131,66	0,00	4.131,66	4.131,66	0,00	2.065,83	0,00	0,00	0,00	4.131,66	2.065,83
1205.1200	Partite in conto sospesi	6.197,48	0,00	6.197,48	191.988,94	-185.791,46	67.736,86	161.600,53	162.546,85	161.600,53	168.744,13	-60.593,36
1205.1201	Partite in conto sospesi	1.032,91	0,00	1.032,91	3.436,96	-2.404,05	3.436,96	0,00	0,00	0,00	3.032,91	-2.404,05
	Totale 4.21.009.0000	7.230,39	0,00	7.230,39	195.425,90	-188.195,51	71.173,82	161.600,53	162.546,85	161.600,53	169.777,04	-62.997,37
	Totale C.S. 0000	917.947,20	352.890,34	1.270.837,54	1.271.227,18	-389,64	976.649,75	466.372,75	579.144,41	1.865.940,56	422.918,24	




## STAMPA DISPONIBILITA' SPESE PER C.S. ( TUTTE ) - ESERCIZIO 2003

INTERVENTI		COMPETENZA						RESIDUI			CASSA	
CODICE E NUMERO	DENOMINAZIONE	PREVISIONI INIZIALI	VARIAZIONI	PREVISIONI DEFINITIVE	AMM. IMPEGNATO	AMM. DA IMPEGNARE	PAGATO	AMM. RESIDUI	PAGATO	PREVISIONI DEFINITIVE	DISPONIBILITA'	
1.02.005.0010	INDENNITA' X MISS. IN TERRITORIO NAZIONALE ARSIAL (VERANI)	0,00	700,00	700,00	700,00	0,00	0,00	0,00	0,00	700,00	700,00	
1330.1200	INDENNITA' X MISS. IN TERRITORIO NAZIONALE ARSIAL ( )	0,00	700,00	700,00	700,00	0,00	0,00	0,00	0,00	700,00	700,00	
1.04.002.0010	Totale 1.02.005.0010 SPESE X ACQUA, GAS, ENERGIA ELETTRICA ARSIAL (VERANI)	0,00	700,00	700,00	700,00	0,00	756,67	0,00	0,00	756,67	0,00	
1329.1200	SPESE X ACQUA, GAS, ENERGIA ELETTRICA	0,00	756,67	756,67	756,67	0,00	756,67	0,00	0,00	756,67	0,00	
1.04.010.0010	Totale 1.04.002.0010 SPESE ACQUISTO MATERIALE DI CONSUMO TECNICO ARSIAL (VERANI)	0,00	300,00	300,00	300,00	0,00	0,00	0,00	0,00	300,00	300,00	
1331.1200	SPESE ACQUISTO MATERIALE DI CONSUMO TECNICO	0,00	300,00	300,00	300,00	0,00	0,00	0,00	0,00	300,00	300,00	
1.04.018.0010	Totale 1.04.010.0010 CORRISPETTIVI X PRESTAZIONI PROFESSIONALI ARSIAL (VERANI)	0,00	7.410,00	7.410,00	7.410,00	0,00	0,00	0,00	0,00	7.410,00	7.410,00	
1328.1200	CORRISPETTIVI X PRESTAZIONI PROFESSIONALI	0,00	7.410,00	7.410,00	7.410,00	0,00	0,00	0,00	0,00	7.410,00	7.410,00	


 p.c.c.  
 all'originale  
 Monterotondo, il 09/10/2004  
 Il Segretario Amministrativo  
*Elvira Cristofari*


## STAMPA DISPONIBILITA' SPESE PER C.S. (TUTTE) - ESERCIZIO 2003

CODICE E NUMERO	DENOMINAZIONE	INTERVENTI					COMPETENZA					RESIDUI			CASSA	
		PREVISIONI INIZIALI	VARIAZIONI	PREVISIONI DEFINITIVE	AMM. IMPEGNATO	AMM. DA IMPEGNARE	PAGATO	AMM. RESIDUI	PAGATO	PREVISIONI DEFINITIVE	DISPONIBILITA'					
1.08.001.0010	Totale 1.04.018.0010 IMPOSTE E TASSE ARSIAL (VERANI)	0,00	7.410,00	7.410,00	7.410,00	0,00	0,00	0,00	0,00	0,00	0,00	0,00	7.410,00	7.410,00	7.410,00	
1332.1200	IMPOSTE E TASSE	0,00	1.833,33	1.833,33	1.833,33	0,00	0,00	0,00	0,00	0,00	0,00	0,00	1.833,33	1.833,33	1.833,33	
	Totale 1.08.001.0010	0,00	1.833,33	1.833,33	1.833,33	0,00	0,00	0,00	0,00	0,00	0,00	0,00	1.833,33	1.833,33	1.833,33	
	Totale C.S. 0010	0,00	11.000,00	11.000,00	11.000,00	0,00	0,00	755,67	0,00	0,00	0,00	0,00	11.000,00	10.245,33	10.245,33	




## STAMPA DISPONIBILITA' SPESE PER C.S. (TUTTE) - ESERCIZIO 2003

INTERVENTI		COMPETENZA						RESIDUI			CASSA	
CODICE E NUMERO	DENOMINAZIONE	PREVISIONI INIZIALI	VARIAZIONI	PREVISIONI DEFINITIVE	AMM. IMPEGNATO	AMM. DA IMPEGNARE	PAGATO	AMM. RESIDUI	PAGATO	PREVISIONI DEFINITIVE	DISPONIBILITA'	
1.02.002.0011	STIPENDI ED ALTRI ASSEGNI AL PERSONALE OPERAIO ARSIAL (BIOCCA)	0,00	1.593,00	1.593,00	1.593,00	0,00	1.593,00	0,00	0,00	1.593,00	0,00	
1333.1200	STIPENDI ED ASSEGNI AL PERSONALE OPERAIO	0,00	1.593,00	1.593,00	1.593,00	0,00	1.593,00	0,00	0,00	1.593,00	0,00	
1.02.008.0011	Totale 1.02.002.0011 ONERI PREV.LI E ASS.LI ARSIAL (BIOCCA)	0,00	1.593,00	1.593,00	1.593,00	0,00	1.593,00	0,00	0,00	1.593,00	0,00	
1334.1200	ONERI PREV.LI E ASS.LI ARSIAL (BIOCCA)	0,00	354,00	354,00	354,00	0,00	354,00	0,00	0,00	354,00	0,00	
1.08.001.0011	Totale 1.02.008.0011 IMPOSTE E TASSE ARSIAL (BIOCCA)	0,00	354,00	354,00	354,00	0,00	354,00	0,00	0,00	354,00	0,00	
1335.1200	IMPOSTE E TASSE ARSIAL (BIOCCA)	0,00	553,00	553,00	553,00	0,00	553,00	0,00	0,00	553,00	0,00	
	Totale 1.08.001.0011	0,00	553,00	553,00	553,00	0,00	553,00	0,00	0,00	553,00	0,00	
	Totale C.S. 0011	0,00	2.500,00	2.500,00	2.500,00	0,00	2.500,00	0,00	0,00	2.500,00	0,00	




## STAMPA DISPONIBILITA' SPESE PER C.S. ( TUTTE ) - ESERCIZIO 2003

INTERVENTI		COMPETENZA						RESIDUI		CASSA	
CODICE E NUMERO	DENOMINAZIONE	PREVISIONI INIZIALI	VARIAZIONI	PREVISIONI DEFINITIVE	AMM. IMPEGNATO	AMM. DA IMPEGNARE	PAGATO	AMM. RESIDUI	PAGATO	PREVISIONI DEFINITIVE	DISPONIBILITA'
1.02.005.0012	INDENNITA' X MISS. IN TERRITORIO NAZIONALE LISTE VARIETALI	0,00	3.000,00	3.000,00	0,00	3.000,00	0,00	0,00	0,00	1.500,00	1.500,00
1339.1200	INDENNITA' X MISS. IN TERRITORIO NAZIONALE LISTE VARIETALI										
1.02.008.0012	Totale 1.02.005.0012 ONERI PREV.LI E ASS.LI LISTE VARIETALI	3.000,00		3.000,00	0,00	3.000,00	0,00	0,00	0,00	1.500,00	1.500,00
1337.1200	ONERI PREV.LI E ASS.LI LISTE VARIETALI	861,67		861,67	837,68	23,99	837,68	0,00	0,00	861,67	23,99
1.04.002.0012	Totale 1.02.008.0012 SPESE X ACQUA GAS, ENERGIA ELETTRICA LISTE VARIETALI	0,00	861,67	861,67	837,68	23,99	837,68	0,00	0,00	861,67	23,99
1340.1200	SPESE X ACQUA, GAS, ENERGIA ELETTRICA LISTE VARIETALI	500,00		500,00	500,00	0,00	250,00	0,00	0,00	250,00	0,00
1.04.003.0012	Totale 1.04.002.0012 SPESE X RISCALDAMENTO LISTE VARIETALI	500,00		500,00	500,00	0,00	250,00	0,00	0,00	250,00	0,00
1341.1200	SPESE X RISCALDAMENTO LISTE VARIETALI	0,00	500,00	500,00	500,00	0,00	0,00	0,00	0,00	250,00	250,00


 p.c.c.  
 all'originale  
 Monterotondo 09. GIU. 2003  
 Il Segretario Amministrativo  
*Elve All*

## STAMPA DISPONIBILITA' SPESE PER C.S. (TOTTE) - ESERCIZIO 2003


INTERVENTI		COMPETENZA					RESIDUI			CASSA	
CODICE E NUMERO	DENOMINAZIONE	PREVISIONI INIZIALI	VARIAZIONI	PREVISIONI DEFINITIVE	AMM. IMPEGNATO	AMM. DA IMPEGNARE	PAGATO	AMM. RESIDUI	PAGATO	PREVISIONI DEFINITIVE	DISPONIBILI
1.04.010.0012	Totale 1.04.003.0012 SPESE MATERIALE DI CONSUMO TECNICO LISTE VARIETALI	0,00	500,00	500,00	500,00	0,00	0,00	0,00	0,00	250,00	250,00
1342.1200	SPESE MATERIALE DI CONSUMO TECNICO LISTE VARIETALI	0,00	500,00	500,00	0,00	500,00	0,00	0,00	0,00	250,00	250,00
1.04.018.0012	Totale 1.04.010.0012 CORRISPETTIVI X PRESTAZIONI PROFESSIONALI LISTE VARIETALI	0,00	500,00	500,00	0,00	500,00	0,00	0,00	0,00	250,00	250,00
1338.1200	PRESTAZIONI PROFESSIONALI LISTE VARIETALI	0,00	9.875,34	9.875,34	8.975,34	900,00	8.975,34	0,00	0,00	9.875,34	900,00
1.03.001.0012	Totale 1.04.018.0012 IMPOSTE E TASSE LISTE VARIETALI	0,00	9.875,34	9.875,34	8.975,34	900,00	8.975,34	0,00	0,00	9.875,34	900,00
1338.1200	IMPOSTE E TASSE LISTE VARIETALI	0,00	762,99	762,99	762,90	0,09	762,90	0,00	0,00	762,99	0,09
	Totale 1.08.001.0012	0,00	762,99	762,99	762,90	0,09	762,90	0,00	0,00	762,99	0,09
	Totale C.S. 0012	0,00	16.000,00	16.000,00	11.575,92	4.424,08	10.825,92	0,00	0,00	13.750,00	2.924,98





## STAMPA DISPONIBILITA' SPESE PER C.S. (TUTTE) - ESERCIZIO 2003

INTERVENTI		COMPETENZA					RESIDUI		CASSA		
CODICE E NUMERO	DENOMINAZIONE	PREVISIONI INIZIALI	VARIAZIONI	PREVISIONI DEFINITIVE	AMM. IMPEGNATO	AMM. DA IMPEGNARE	PAGATO	AMM. RESIDUI	PAGATO	PREVISIONI DEFINITIVE	DISPONIBILI
1.02.001.0013	STIPENDI AL PERSONALE IMPIEGATIZIO RI. SELV. ITALIA	0,00	8.890,00	8.890,00	0,00	8.890,00	0,00	0,00	0,00	0,00	0,00
1343.1200	STIPENDI AL PERSONALE IMPIEGATIZIO	0,00	8.890,00	8.890,00	0,00	8.890,00	0,00	0,00	0,00	0,00	0,00
1.02.005.0013	Totale 1.02.001.0013 INDENNITA' X MISS. IN TERRITORIO NAZIONALE RI. SELV. ITALIA	0,00	8.890,00	8.890,00	0,00	8.890,00	0,00	0,00	0,00	0,00	0,00
1346.1200	INDENNITA' DI MISS. IN TERRITORIO NAZIONALE	0,00	0.000,00	10.000,00	87,35	9.912,61	0,00	0,00	0,00	3.000,00	3.000,00
1.02.008.0013	Totale 1.02.005.0013 ONERI PREVLIE ASS.LI RI. SELV. ITALIA	0,00	0.000,00	10.000,00	87,35	9.912,61	0,00	0,00	0,00	3.000,00	3.000,00
1344.1200	ONERI PREVLIE ASS.LI	0,00	4.548,00	4.548,00	0,00	4.548,00	0,00	0,00	0,00	1.000,00	1.000,00
1.04.002.0013	Totale 1.02.008.0013 SPESE X ACQUA GAS ENERGIA ELETTRICA RI. SELV. ITALIA	0,00	4.548,00	4.548,00	0,00	4.548,00	0,00	0,00	0,00	1.000,00	1.000,00
1350.1200	SPESE X ACQUA, GAS, ENERGIA ELETTRICA	0,00	3.000,00	3.000,00	3.000,00	0,00	2.943,83	0,00	0,00	2.000,00	-943,83
1.04.003.0013	Totale 1.04.002.0013 SPESE X RISCALDAMENTO RI. SELV. ITALIA	0,00	3.000,00	3.000,00	3.000,00	0,00	2.943,83	0,00	0,00	2.000,00	-943,83




p.c.c.  
all'originale  
Monterotondo, 09/01/2004  
Il Segretario Amministrativo

*Elvio Carilli*


## STAMPA DISPONIBILITA' SPESE PER C.S. ( TUTTE ) - ESERCIZIO 2003

CODICE E NUMERO	DENOMINAZIONE	COMPETENZA						RESIDUI		CASSA	
		PREVISIONI INIZIALI	VARIAZIONI	PREVISIONI DEFINITIVE	AMM. IMPEGNATO	AMM. DA IMPEGNARE	PAGATO	AMM. RESIDUI	PAGATO	PREVISIONI DEFINITIVE	DISPONIBILITA'
1351.1200	SPESE X RISCALDAMENTO	0,00	1.500,00	1.500,00	500,00	1.000,00	0,00	0,00	0,00	1.000,00	1.000,00
1.04.006.0013	Totale 1.04.003.0013 SPESE TELEFONICHE RI. SELV. ITALIA	0,00	1.500,00	1.500,00	500,00	1.000,00	0,00	0,00	0,00	1.000,00	1.000,00
1352.1200	SPESE TELEFONICHE	0,00	0,00	0,00	0,00	0,00	0,00	0,00	0,00	0,00	0,00
1.04.009.0013	Totale 1.04.006.0013 SPESE MATERIALE DI CONSUMO ECONOMATO RI. SELV. ITALIA	0,00	0,00	0,00	0,00	0,00	0,00	0,00	0,00	0,00	0,00
1353.1200	SPESE MATERIALE DI CONSUMO ECONOMATO	0,00	900,00	900,00	100,00	800,00	0,00	0,00	0,00	500,00	500,00
1.04.010.0013	Totale 1.04.009.0013 SPESE MATERIALE DI CONSUMO TECNICO RI. SELV. ITALIA	0,00	900,00	900,00	100,00	800,00	0,00	0,00	0,00	500,00	500,00
1348.1200	SPESE DI MATERIALE DI CONSUMO TECNICO	0,00	3.500,00	3.500,00	300,00	3.200,00	0,00	0,00	0,00	1.600,00	1.600,00
1.04.011.0013	Totale 1.04.010.0013 MANUT. E RIPARAZ. MACCHINE AGRICOLE E NOLEGGIO RI. SELV. ITALIA	0,00	3.500,00	3.500,00	300,00	3.200,00	0,00	0,00	0,00	1.600,00	1.600,00
1349.1200	MANUT. E RIPARAZ. NOLEGGIO MACCHINE AGRICOLE	0,00	8.500,00	8.500,00	500,00	8.000,00	0,00	0,00	0,00	3.250,00	3.250,00


 p.c. e.  
 all'originale  
 Monterotondo, 09 GIU. 2004  
 Il Segretario Amministrativo  
*Elvira Carli*


## STAMPA DISPONIBILITA' SPESE PER C.S. (TUTTE) - ESERCIZIO 2003

CODICE E NUMERO	INTERVENTI	PREVISIONI INIZIALI	VARIAZIONI	COMPETENZA			RESIDUI			CASSA		
				PREVISIONI DEFINITIVE	AMM. IMPEGNATO	AMM. DA IMPEGNARE	PAGATO	AMM. RESIDUI	PAGATO	PREVISIONI DEFINITIVE	DISPONIBILITA'	
1.04.012.0013	Totale 1.04.011.0013 VOCE ECONOMICA 12 - Manutenzione e riparazione mobili, macchine d'ufficio, attrezzatura tecnica, calcolatori elettronici	0,00	8.500,00	8.500,00	500,00	8.000,00	0,00	0,00	0,00	0,00	3.250,00	3.250,00
1364.1200	MANUT. RIPARAZ. MOBILI MACCHINE UFF.	0,00	2.000,00	2.000,00	200,00	1.800,00	0,00	0,00	0,00	0,00	2.000,00	2.000,00
1.04.015.0013	Totale 1.04.012.0013 SPESE CARTOGRAFICHE, CLASSIFICAZIONE TERRENO RI. SELV. ITALIA	0,00	2.000,00	2.000,00	200,00	1.800,00	0,00	0,00	0,00	0,00	2.000,00	2.000,00
1354.1200	SPESE CARTOGRAFICHE, CLASSIFICAZIONE TERRENO	0,00	500,00	500,00	0,00	500,00	0,00	0,00	0,00	0,00	500,00	500,00
1.04.018.0013	Totale 1.04.015.0013 CORRISPETTIVI X PRESTAZIONI PROFESSIONALI RI. SELV. ITALIA	0,00	500,00	500,00	0,00	500,00	0,00	0,00	0,00	0,00	500,00	500,00
1347.1200	CORRISPETTIVI X PRESTAZIONI PROFESSIONALI	0,00	22.860,00	22.860,00	7.000,00	15.860,00	0,00	0,00	0,00	0,00	9.000,00	9.000,00
1.08.001.0013	Totale 1.04.018.0013 IMPOSTE E TASSE RI. SELV. ITALIA	0,00	22.860,00	22.860,00	7.000,00	15.860,00	0,00	0,00	0,00	0,00	9.000,00	9.000,00




## STAMPA DISPONIBILITA' SPESE PER C.S. ( TUTTE ) - ESERCIZIO 2003

CODICE E NUMERO	DENOMINAZIONE	INTERVENTI					COMPETENZA					RESIDUI			CASSA	
		PREVISIONI INIZIALI	VARIAZIONI	PREVISIONI DEFINITIVE	AMM. IMPEGNATO	AMM. DA IMPEGNARE	PAGATO	AMM. RESIDUI	PAGATO	PREVISIONI DEFINITIVE	DISPONIBILITA'					
1345.1200	IMPOSTE E TASSE	0,00	2.702,00	2.702,00	595,00	2.107,00	0,00	0,00	0,00	800,00	800,00	0,00	0,00	800,00	800,00	
	Totale 1.05.001.0013	0,00	2.702,00	2.702,00	595,00	2.107,00	0,00	0,00	0,00	800,00	800,00	0,00	0,00	800,00	800,00	
	Totale C.S. 0013	0,00	68.900,00	68.900,00	12.282,35	56.617,61	2.943,81	0,00	0,00	24.450,00	22.506,19					




## STAMPA DISPONIBILITA' SPESE PER C.S. ( TUTTE ) - ESERCIZIO 2003

INTERVENTI		COMPETENZA						RESIDUI		CASSA	
CODICE E NUMERO	DENOMINAZIONE	PREVISIONI INIZIALI	VARIAZIONI	PREVISIONI DEFINITIVE	AMM. IMPEGNATO	AMM. DA IMPEGNARE	PAGATO	AMM. RESIDUI	PAGATO	PREVISIONI DEFINITIVE	DISPONIBILITA'
1.02.001.0014	STIPENDI E ALTRI ASSEGNI AL PERS. IMPIEGATIZIO DETASF			26.650,00	0,00	26.650,00	0,00	0,00	0,00	10.000,00	10.000,00
1355.1200	STIPENDI E ALTRI ASSEGNI AL PERS. IMPIEGATIZIO	0,00	26.650,00	26.650,00	0,00	26.650,00	0,00	0,00	0,00	10.000,00	10.000,00
	Totale 1.02.001.0014										
1.02.002.0014	STIPENDI E ALTRI ASSEGNI AL PERS. OPERAIO DETASF			7.650,00	0,00	7.650,00	0,00	0,00	0,00	4.650,00	4.650,00
1356.1200	STIPENDI E ALTRI ASSEGNI AL PERS. OPERAIO	0,00	7.650,00	7.650,00	0,00	7.650,00	0,00	0,00	0,00	4.650,00	4.650,00
	Totale 1.02.002.0014										
1.02.003.0014	COMPENSO X LAVORO STRAORDINARIO OPERAI			332,00	0,00	332,00	0,00	0,00	0,00	332,00	332,00
1357.1200	COMPENSO X LAVORO STRAORDINARIO	0,00	332,00	332,00	0,00	332,00	0,00	0,00	0,00	332,00	332,00
	Totale 1.02.003.0014										
1.02.004.0014	COMPENSO X LAVORO STRAORDINARIO OPERAI DETASF			230,00	0,00	230,00	0,00	0,00	0,00	230,00	230,00
1358.1200	COMPENSO X LAVORO STRAORDINARIO OPERAI	0,00	230,00	230,00	0,00	230,00	0,00	0,00	0,00	230,00	230,00
	Totale 1.02.004.0014										
1.02.005.0014	INDENNITA' X MISS. IN TERRITORIO NAZIONALE DETASF			230,00	0,00	230,00	0,00	0,00	0,00	230,00	230,00
	INDENNITA' X MISS. IN TERRITORIO NAZIONALE	0,00	230,00	230,00	0,00	230,00	0,00	0,00	0,00	230,00	230,00



## STAMPA DISPONIBILITA' SPESE PER C.S. ( TUTTE ) - ESERCIZIO 2003

INTERVENTI		COMPETENZA						RESIDUI		CASSA	
CODICE E NUMERO	DENOMINAZIONE	PREVISIONI INIZIALI	VARIAZIONI	PREVISIONI DEFINITIVE	AMM. IMPEGNATO	AMM. DA IMPEGNARE	PAGATO	AMM. RESIDUI	PAGATO	PREVISIONI DEFINITIVE	DISPONIBILITA'
1359.1200	INDENNITA' X MISS. IN TERRITORIO NAZIONALE	0,00	4.500,00	4.500,00	0,00	4.500,00	0,00	0,00	0,00	2.500,00	2.500,00
1.02.006.0014	Totale 1.02.005.0014 INDENNITA' X MISS. ESTERO DETASF	0,00	4.500,00	4.500,00	0,00	4.500,00	0,00	0,00	0,00	2.500,00	2.500,00
1360.1200	INDENNITA' X MISS. ESTERO	0,00	6.000,00	6.000,00	0,00	6.000,00	0,00	0,00	0,00	3.000,00	3.000,00
1.02.008.0014	Totale 1.02.006.0014 ONERI PREV.LI E ASS.LI DETASF	0,00	6.000,00	6.000,00	0,00	6.000,00	0,00	0,00	0,00	3.000,00	3.000,00
1361.1200	ONERI PREV.LI E ASS.LI	0,00	18.649,00	18.649,00	0,00	18.649,00	0,00	0,00	0,00	3.649,00	3.649,00
1.04.002.0014	Totale 1.02.008.0014 SPESE ACQUA, GAS, ENERGIA ELETTRICA DETASF	0,00	18.649,00	18.649,00	0,00	18.649,00	0,00	0,00	0,00	3.649,00	3.649,00
1362.1200	SPESE ACQUA, GAS, ENERGIA ELETTRICA	0,00	6.750,00	6.750,00	2.000,00	4.750,00	1.000,00	0,00	0,00	6.750,00	5.750,00
1.04.003.0014	Totale 1.04.002.0014 SPESE X RISCALDAMENTO DETASF	0,00	6.750,00	6.750,00	2.000,00	4.750,00	1.000,00	0,00	0,00	6.750,00	5.750,00
1363.1200	SPESE X IL RISCALDAMENTO	0,00	6.750,00	6.750,00	1.000,00	5.750,00	0,00	0,00	0,00	6.750,00	6.750,00
1.04.006.0014	Totale 1.04.003.0014 SPESE TELEFONICHE DETASF	0,00	6.750,00	6.750,00	1.000,00	5.750,00	0,00	0,00	0,00	6.750,00	6.750,00



## STAMPA DISPONIBILITA' SPESE PER C.S. ( TUTTE ) - ESERCIZIO 2003

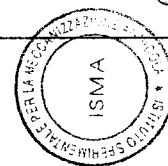
INTERVENTI		COMPETENZA							RESIDUI		CASSA	
CODICE E NUMERO	DENOMINAZIONE	PREVISIONI INIZIALI	VARIAZIONI	PREVISIONI DEFINITIVE	AMM. IMPEGNATO	AMM. DA IMPEGNARE	PAGATO	AMM. RESIDUI	PAGATO	PREVISIONI DEFINITIVE	DISPONIBILITA'	
1364.1200	SPESE TELEFONICHE	0,00	6.750,00	6.750,00	1.000,00	5.750,00	440,50	0,00	0,00	6.750,00	6.309,50	
1.04.009.0014	Totale 1.04.009.0014 SPESE MATERIALE DI CONSUMO ECONOMATO DETASF	0,00	6.750,00	6.750,00	1.000,00	5.750,00	440,50	0,00	0,00	6.750,00	6.309,50	
1365.1200	SPESE MATERIALE DI CONSUMO ECONOMATO	0,00	6.750,00	6.750,00	1.000,00	5.750,00	0,00	0,00	0,00	6.750,00	6.750,00	
1.04.010.0014	Totale 1.04.009.0014 SPESE MATERIALE DI CONSUMO TECNICO DETASF	0,00	6.750,00	6.750,00	1.000,00	5.750,00	0,00	0,00	0,00	6.750,00	6.750,00	
1366.1200	SPESE MATERIALE DI CONSUMO TECNICO	0,00	35.850,00	35.850,00	6.350,00	29.500,00	0,00	0,00	0,00	15.850,00	15.850,00	
1.04.011.0014	Totale 1.04.010.0014 MANUT. RIPARAZ. E NOLEGGIO MACCHINE AGRICOLE DETASF	0,00	35.850,00	35.850,00	6.350,00	29.500,00	0,00	0,00	0,00	15.850,00	15.850,00	
1367.1200	MANUT. RIPARAZ. E NOLEGGIO MACCHINE AGRICOLE	0,00	12.000,00	12.000,00	0,00	12.000,00	0,00	0,00	0,00	2.500,00	2.500,00	
1.04.012.0014	Totale 1.04.011.0014 MANUT. RIPARAZ. MOBILI,MACCHINE D'UFFICIO E ATTREZZATURA TECNICA DETASF	0,00	12.000,00	12.000,00	0,00	12.000,00	0,00	0,00	0,00	2.500,00	2.500,00	



p.c.p.  
all'originale  
Montebelluna 8 GIU. 2003  
Segretario Amministrativo  
*E. G. Bell*

## STAMPA DISPONIBILITA' SPESE PER C.S. ( TUTTE ) - ESERCIZIO 2003

INTERVENTI		COMPETENZA						RESIDUI			CASSA	
CODICE E NUMERO	DENOMINAZIONE	PREVISIONI INIZIALI	VARIAZIONI	PREVISIONI DEFINITIVE	AMM. IMPEGNATO	AMM. DA IMPEGNARE	PAGATO	AMM. RESIDUI	PAGATO	PREVISIONI DEFINITIVE	DISPONIBILITA'	
1368.1200	MANUT. RIPARAZ. MOBILI,MACCHINE D'UFF. E ATTREZZATURA TECNICA	0,00	3.000,00	3.000,00	0,00	3.000,00	0,00	0,00	0,00	3.000,00	3.000,00	
1.04.018.0014	Totale 1.04.012.0014 CORRISPETTIVI X PRESTAZIONI PROFESSIONALI DETASF	0,00	3.000,00	3.000,00	0,00	3.000,00	0,00	0,00	0,00	3.000,00	3.000,00	
1369.1200	CORRISPETTIVI X PRESTAZIONI PROFESSIONALI	0,00	84.600,00	84.600,00	0,00	84.600,00	0,00	0,00	0,00	24.600,00	24.600,00	
1.05.002.0014	Totale 1.04.018.0014 ASSEGNI DI RICERCA DETASF	0,00	84.600,00	84.600,00	0,00	84.600,00	0,00	0,00	0,00	24.600,00	24.600,00	
1370.1200	ASSEGNI DI RICERCA	0,00	78.900,00	78.900,00	0,00	78.900,00	0,00	0,00	0,00	17.000,00	17.000,00	
1.08.001.0014	Totale 1.05.002.0014 IMPOSTE E TASSE DETASF	0,00	78.900,00	78.900,00	0,00	78.900,00	0,00	0,00	0,00	17.000,00	17.000,00	
1371.1200	IMPOSTE E TASSE	0,00	11.889,00	11.889,00	0,00	11.889,00	0,00	0,00	0,00	5.600,00	5.600,00	
	Totale 1.08.001.0014	0,00	11.889,00	11.889,00	0,00	11.889,00	0,00	0,00	0,00	5.600,00	5.600,00	
	Totale C.S. 0014	0,00	317.250,00	317.250,00	11.350,00	305.900,00	1.440,50	0,00	0,00	119.911,00	118.470,50	




p.c.c.  
all'originale  
Montecitorio, 09. GIU. 2004  
Il Segretario Amministrativo

*Elvira La Ulla*



## STAMPA DISPONIBILITA' SPESE PER C.S. ( TUTTE ) - ESERCIZIO 2003

INTERVENTI		COMPETENZA						RESIDUI		CASSA	
CODICE E NUMERO	DENOMINAZIONE	PREVISIONI INIZIALI	VARIAZIONI	PREVISIONI DEFINITIVE	AMM. IMPEGNATO	AMM. DA IMPEGNARE	PAGATO	AMM. RESIDUI	PAGATO	PREVISIONI DEFINITIVE	DISPONIBILITA'
1.02.002.0015	STIPENDI E ASSEGNI AL PERSONALE OPERAIO REGIONE LOMBARDIA			2.306,20	0,00	2.306,20	0,00	0,00	0,00	2.306,20	2.306,20
1373.1201	STIPENDI E ASSEGNI AL PERSONALE OPERAIO REG. LOMBARDIA	0,00	2.306,20	2.306,20	0,00	2.306,20	0,00	0,00	0,00	2.306,20	2.306,20
1.02.008.0015	Totale 1.02.002.0015 ONERI PREV.LI E ASS.LI REGIONE LOMBARDIA		2.306,20	2.306,20	0,00	2.306,20	0,00	0,00	0,00	2.306,20	2.306,20
1374.1201	ONERI PREV.LI E ASS.LI REG. LOMBARDIA		511,00	511,00	0,00	511,00	0,00	0,00	0,00	511,00	511,00
1.08.001.0015	Totale 1.02.008.0015 IMPOSTE E TASSE REGIONE LOMBARDIA		511,00	511,00	0,00	511,00	0,00	0,00	0,00	511,00	511,00
1375.1201	IMPOSTE E TASSE REG. LOMBARDIA		196,00	196,00	0,00	196,00	0,00	0,00	0,00	196,00	196,00
1.09.001.0015	Totale 1.08.001.0015 RESTITUZIONI E RIMBORSI DIVERSI REGIONE LOMBARDIA		196,00	196,00	0,00	196,00	0,00	0,00	0,00	196,00	196,00
1372.1201	RESTITUZIONE E RIMBORSI DIVERSI REG. LOMBARDIA		150,00	150,00	0,00	150,00	0,00	0,00	0,00	150,00	150,00
	Totale 1.09.001.0015		150,00	150,00	0,00	150,00	0,00	0,00	0,00	150,00	150,00
	Totale C.S. 0015		3.163,20	3.163,20	0,00	3.163,20	0,00	0,00	0,00	3.163,20	3.163,20




p.c.c.  
all'originale  
Monterotondo 09 GIU. 2004  
Il Segretario Amministrativo


*[Handwritten signature]*

## STAMPA DISPONIBILITA' SPESE PER C.S. ( TUTTE ) - ESERCIZIO 2003

INTERVENTI		COMPETENZA					RESIDUI		CASSA		
CODICE E NUMERO	DENOMINAZIONE	PREVISIONI INIZIALI	VARIAZIONI	PREVISIONI DEFINITIVE	AMM. IMPEGNATO	AMM. DA IMPEGNARE	PAGATO	AMM. RESIDUI	PAGATO	PREVISIONI DEFINITIVE	DISPONIBILITA'
1.02.002.0016	VOCE ECONOMICA 2 - Stipendi ed altri assegni al personale operaio			2.328,00	0,00	2.328,00	0,00	0,00	0,00	2.328,00	2.328,00
1385.1200	STIPENDI ED ALTRI ASS. AL PERS. OPERAIO	0,00	2.328,00	2.328,00	0,00	2.328,00	0,00	0,00	0,00	2.328,00	2.328,00
1.04.010.0016	Totale 1.02.002.0016 VOCE ECONOMICA 10 - Spese per l'acquisto di materiale di consumo di carattere tecnico	0,00	2.328,00	2.328,00	0,00	2.328,00	0,00	0,00	0,00	2.328,00	2.328,00
1386.1200	SPESE X ACQUISTO DI MATERIALE DI CONSUMO	0,00	500,00	500,00	100,00	400,00	0,00	0,00	0,00	500,00	500,00
1.04.018.0016	Totale 1.04.010.0016 VOCE ECONOMICA 18 - Corrispettivi per prestazioni professionali e per incarichi speciali	0,00	500,00	500,00	100,00	400,00	0,00	0,00	0,00	500,00	500,00
1387.1200	CORRISPETTIVI X PRESTAZIONI PROFESSIONALI E X INCARICHI	0,00	1.930,00	1.930,00	0,00	1.930,00	0,00	0,00	0,00	1.930,00	1.930,00
1.08.001.0016	Totale 1.04.018.0016 VOCE ECONOMICA 1 - Imposte, tasse e tributi vari	0,00	1.930,00	1.930,00	0,00	1.930,00	0,00	0,00	0,00	1.930,00	1.930,00




## STAMPA DISPONIBILITA' SPESE PER C.S. ( TUTTE ) - ESERCIZIO 2003

CODICE E NUMERO	DENOMINAZIONE	COMPETENZA						RESIDUI			CASSA	
		PREVISIONI INIZIALI	VARIAZIONI	PREVISIONI DEFINITIVE	AMM. IMPEGNATO	AMM. DA IMPEGNARE	PAGATO	AMM. RESIDUI	PAGATO	PREVISIONI DEFINITIVE	DISPONIBILITA'	
1388.1200	IMPOSTE E TASSE	0,00	1.977,60	1.977,60	0,00	1.977,60	0,00	0,00	0,00	1.977,60	1.977,60	
2.12.001.0016	Totale 1.08.001.0016 VOCE ECONOMICA 1 - Acquisto mobili, arredi, macchine d'ufficio, ecc.	0,00	1.977,60	1.977,60	0,00	1.977,60	0,00	0,00	0,00	1.977,60	1.977,60	
1389.1200	ACQUISTO MOBILI / ARREDI MACCHINE UFF.	0,00	1.210,00	1.210,00	0,00	1.210,00	0,00	0,00	0,00	1.210,00	1.210,00	
2.12.003.0016	Totale 2.12.001.0016 VOCE ECONOMICA 3 - Acquisto macchine, attrezzature scientifiche e attrezzature tecniche	0,00	1.210,00	1.210,00	0,00	1.210,00	0,00	0,00	0,00	1.210,00	1.210,00	
1390.1200	ACQUISTO MACCHINE, ATTREZZI SCIENTIFICI E ATTREZZ. TECNICA	0,00	2.900,00	2.900,00	0,00	2.900,00	0,00	0,00	0,00	2.900,00	2.900,00	
	Totale 2.12.003.0016	0,00	2.900,00	2.900,00	0,00	2.900,00	0,00	0,00	0,00	2.900,00	2.900,00	
	Totale C.S. 0016	0,00	10.845,60	10.845,60	100,00	10.745,60	0,00	0,00	0,00	10.845,60	10.845,60	
												


## STAMPA DISPONIBILITA' SPESE PER C.S. ( TUTTE ) - ESERCIZIO 2003

CODICE E NUMERO	INTERVENTI DENOMINAZIONE	COMPETENZA						RESIDUI			CASSA		
		PREVISIONI INIZIALI	VARIAZIONI	PREVISIONI DEFINITIVE	AMM. IMPEGNATO	AMM. DA IMPEGNARE	PAGATO	AMM. RESIDUI	PAGATO	PREVISIONI DEFINITIVE	DISPONIBILITA'		
2.11.005.0017	VOCE ECONOMICA 5 - Ricostruzioni, ripristino, trasformazioni di immobili e relative progettazioni												
1382.1200	RICOSTRUZIONE. RIPRISTINO, TRASFORMAZIONE DI IMMOBILI E RELATIVE PROGETTAZ.	0,00	90.972,00	90.972,00	0,00	90.972,00	0,00	0,00	0,00	90.972,00	0,00	90.972,00	90.972,00
	Totale 2.11.005.0017	0,00	90.972,00	90.972,00	0,00	90.972,00	0,00	0,00	0,00	90.972,00	0,00	90.972,00	90.972,00
	Totale C.S. 0017	0,00	90.972,00	90.972,00	0,00	90.972,00	0,00	0,00	0,00	90.972,00	0,00	90.972,00	90.972,00




## STAMPA DISPONIBILITA' SPESE PER C.S. ( TUTTE ) - ESERCIZIO 2003

CODICE E NUMERO	INTERVENTI DENOMINAZIONE	PREVISIONI INIZIALI	VARIAZIONI	COMPETENZA				RESIDUI		CASSA			
				PREVISIONI DEFINITIVE	AMM. IMPEGNATO	AMM. DA IMPEGNARE	PAGATO	AMM. RESIDUI	PAGATO	PREVISIONI DEFINITIVE	DISPONIBILITA'		
1.02.001.0049	Stipendi al pers. impiegatizio (Piante Officiali)												
21.1200	stipendi al pers. impiegatizio (Piante Officiali)	24.092,71	427,26	24.519,97	24.519,97	0,00	24.519,97	0,00	0,00	24.519,97	0,00	0,00	0,00
1.02.003.0049	Totale 1.02.001.0049 Compensi per lavoro straordinario pers. impiegatizio (Piante Officiali)	24.092,71	427,26	24.519,97	24.519,97	0,00	24.519,97	0,00	0,00	24.519,97	0,00	0,00	0,00
127.1200	Compensi per lavoro straordinario pers. impiegatizio (Piante Officiali)	516,46	-459,25	57,21	57,21	0,00	57,21	0,00	0,00	57,21	0,00	0,00	0,00
1.02.005.0049	Totale 1.02.003.0049 Indennita e rimborso spese di trasporto missioni in territorio nazionale (Piante Officiali)	8.263,31	-459,25	57,21	57,21	0,00	57,21	0,00	0,00	57,21	0,00	0,00	0,00
189.1200	Indennita e rimborso spese di trasporto missioni in territorio nazionale (Piante Officiali)	8.263,31	28,17	8.291,48	4.748,40	3.543,08	3.340,85	0,00	0,00	8.291,48	4.950,63	0,00	0,00


  
 p.c. 0516.46  
 all'originale  
 09 GIU. 2004  
 Il Segretario Amministrativo  
*Elise Artelli*


## STAMPA DISPONIBILITA' SPESE PER C.S. ( TUTTE ) - ESERCIZIO 2003

CODICE E NUMERO	DENOMINAZIONE	COMPETENZA						RESIDUI		CASSA	
		PREVISIONI INIZIALI	VARIAZIONI	PREVISIONI DEFINITIVE	AMM. IMPEGNATO	AMM. DA IMPEGNARE	PAGATO	AMM. RESIDUI	PAGATO	PREVISIONI DEFINITIVE	DISPONIBILITA'
1.02.008.0049	Totale 1.02.005.0049 Oneri previdenziali ed assistenziali a carico dell'Ente (Piante Officiali)	8.263,31	28,17	8.291,48	4.748,40	3.543,08	3.340,85	0,00	0,00	8.291,48	4.950,63
297.1200	Oneri previdenziali ed assistenziali a carico dell'Ente (Piante Officiali)	6.249,13	133,55	6.382,72	6.125,90	256,82	6.125,90	0,00	0,00	6.382,72	256,82
1.04.002.0049	Totale 1.02.008.0049 Spese acqua, gas, energia elettr.(Piante Officiali)	2.249,00	133,55	2.382,72	6.125,90	256,82	6.125,90	0,00	0,00	2.382,72	256,82
377.1200	Spese acqua, gas, energia elettr.(Piante Officiali)	2.500,00	0,00	2.500,00	2.500,00	0,00	2.500,00	0,00	0,00	2.500,00	0,00
1.04.003.0049	Totale 1.04.002.0049 Spese per riscaldamento	2.500,00	0,00	2.500,00	2.500,00	0,00	2.500,00	0,00	0,00	2.500,00	0,00
1247.1200	spese di riscaldamento	2.500,00	0,00	2.500,00	1.500,00	1.000,00	1.000,00	0,00	0,00	2.500,00	1.500,00
1.04.006.0049	Totale 1.04.003.0049 Spese postali, telegrafiche, telefoniche, spedizioni, svincoli, ecc. (Piante Officiali)	2.500,00	0,00	2.500,00	1.500,00	1.000,00	1.000,00	0,00	0,00	2.500,00	1.500,00
489.1200	Spese postali, telegrafiche, telefoniche, spedizioni, svincoli, ecc. (Piante Officiali)	2.500,00	0,00	2.500,00	2.500,00	0,00	1.969,41	0,00	0,00	2.500,00	530,59




## STAMPA DISPONIBILITA' SPESE PER C.S. ( TUTTE ) - ESERCIZIO 2003

CODICE E NUMERO	DENOMINAZIONE	COMPETENZA					RESIDUI			CASSA	
		PREVISIONI INIZIALI	VARIAZIONI	PREVISIONI DEFINITIVE	AMM. IMPEGNATO	AMM. DA IMPEGNARE	PAGATO	AMM. RESIDUI	PAGATO	PREVISIONI DEFINITIVE	DISPONIBILITA'
1.04.010.0049	Totale 1.04.006.0049 Spese per l'acquisto di materiale tecnico di facile consumo (Piante Officinali)	2.500,00	0,00	2.500,00	2.500,00	0,00	1.969,41	0,00	0,00	2.500,00	530,59
633.1200	Spese per l'acquisto di materiale tecnico di facile consumo (Piante Officinali)	2.582,28	82,18	2.564,46	1.314,46	1.350,00	0,00	0,00	0,00	2.564,46	2.664,46
1.04.011.0049	Totale 1.04.010.0049 Spese esercizio riparaz.manut.noleggio automezzi e macchine agricole (Piante Officinali)	2.587,65	82,18	2.564,46	1.314,46	1.350,00	0,00	0,00	0,00	2.564,46	2.664,46
701.1200	Spese esercizio riparaz.manut.noleggio automezzi e macchine agricole (Piante Officinali)	2.207,65	600,11	22.807,76	12.224,02	10.583,74	1.052,76	0,00	0,00	22.807,76	21.755,00
1.04.012.0049	Totale 1.04.011.0049 spese manut.riparaz.mobili,macc hine ufficio e attrezzature (Piante Officinali)	22.207,65	600,11	22.807,76	12.224,02	10.583,74	1.052,76	0,00	0,00	22.807,76	21.755,00
759.1200	spese manut.riparaz.mobili,macc hine ufficio e attrezzature (Piante Officinali)	3.976,72	23,98	4.000,70	4.000,20	0,50	3.700,80	0,00	0,00	4.000,70	299,90




## STAMPA DISPONIBILITA' SPESE PER C.S. ( TUTTE ) - ESERCIZIO 2003

CODICE E NUMERO	INTERVENTI	COMPETENZA						RESIDUI		CASSA	
		DENOMINAZIONE	PREVISIONI INIZIALI	VARIAZIONI	PREVISIONI DEFINITIVE	AMM. IMPEGNATO	AMM. DA IMPEGNARE	PAGATO	AMM. RESIDUI	PAGATO	PREVISIONI DEFINITIVE
1.04.018.0049	Totale 1.04.012.0049 Corrispettivi per prestazioni professionali e per incarichi speciali (Piante Officiali)	3.976,72	23,98	4.000,70	4.000,20	0,50	3.700,80	0,00	0,00	4.000,70	299,90
857.1200	Corrispettivi per prestazioni professionali e per incarichi speciali (Piante Officiali)	5.529,95	-29,95	5.500,00	5.500,00	0,00	5.500,00	0,00	0,00	5.500,00	0,00
1.08.001.0049	Totale 1.04.018.0049 Imposte e tasse e tributi vari (Piante Officiali)	5.529,95	-29,95	5.500,00	5.500,00	0,00	5.500,00	0,00	0,00	5.500,00	0,00
969.1200	imposte e tasse e tributi vari (Piante Officiali)	2.582,28	111,68	2.693,96	2.628,66	65,30	2.603,16	0,00	0,00	2.693,96	90,80
	Totale 1.08.001.0049	2.582,28	111,68	2.693,96	2.628,66	65,30	2.603,16	0,00	0,00	2.693,96	90,80
	Totale C.S. 0049	83.500,45	917,77	84.418,26	67.618,82	16.799,44	52.370,06	0,00	0,00	84.418,26	32.049,20
											




## STAMPA DISPONIBILITA' SPESE PER C.S. ( TUTTE ) - ESERCIZIO 2003

CODICE E NUMERO	INTERVENTI	DENOMINAZIONE	PREVISIONI INIZIALI	VARIAZIONI	COMPETENZA					RESIDUI			CASSA	
					PREVISIONI DEFINITIVE	AMM. IMPEGNATO	AMM. DA IMPEGNARE	PAGATO	AMM. RESIDUI	PAGATO	PREVISIONI DEFINITIVE	DISPONIBILITA'		
1.02.002.0050		Stipendi e assegni al personale operaio (SAGIT)	8.649,02	780,00	9.429,02	9.375,16	53,86	9.375,16	0,00	0,00	9.429,02	53,86		
75.1200		Stipendi e assegni al personale operaio SAGIT												
1.02.004.0050		Totale 1.02.002.0050 COMPENSO LAVORO STRAORD. PERS. OP. SAGIT	8.649,02	780,00	9.429,02	9.375,16	53,86	9.375,16	0,00	0,00	9.429,02	53,86		
1259.1200		COMPENSO STRAORDINARIO PERS. OPERAIO SAGIT		0,00	1.200,05	1.190,89	9,16	1.190,89	0,00	0,00	1.200,05	9,16		
1.02.005.0050		Totale 1.02.004.0050 Indennita e rimborso missioni terr.naz.(CANAPA)		0,00	1.200,05	1.190,89	9,16	1.190,89	0,00	0,00	1.200,05	9,16		
191.1200		Indennita rimborso missioni terr.naz.(SAGIT)	1.200,00	-300,00	700,00	357,36	342,62	344,22	0,00	0,00	700,00	355,78		
1.02.006.0050		Totale 1.02.005.0050 Indennita e rimborso spese di trasporto per miss. estero (Canapa)		-300,00	700,00	357,36	342,62	344,22	0,00	0,00	700,00	355,78		
261.1200		Indennita e rimborso spese di trasporto per miss. estero (Canapa)		300,00	300,00	0,00	300,00	0,00	0,00	0,00	300,00	300,00		
		Totale 1.02.006.0050	0,00	300,00	300,00	0,00	300,00	0,00	0,00	0,00	300,00	300,00		




## STAMPA DISPONIBILITA' SPESE PER C.S. ( TUTTE ) - ESERCIZIO 2003

CODICE E NUMERO	DENOMINAZIONE	INTERVENTI					COMPETENZA					RESIDUI			CASSA	
		PREVISIONI INIZIALI	VARIAZIONI	PREVISIONI DEFINITIVE	AMM. IMPEGNATO DA IMPEGNARE	PAGATO	AMM. RESIDUI	PAGATO	PREVISIONI DEFINITIVE	DISPONIBILITA'						
1.02.008.0050	Oneri previdenziali e assistenziali SAGIT	1.915,76	-1.300,00	615,76	154,68	461,08	154,68	0,00	0,00	615,76	461,08	0,00	0,00	615,76	461,08	
299.1200	Oneri previdenziali e assistenziali SAGIT															
1.04.010.0050	Totale 1.02.008.0050 SPESE MATERIALE CONSUMO TECNICO (SAGIT)	1.915,76	-1.300,00	615,76	154,68	461,08	154,68	0,00	0,00	615,76	461,08	0,00	0,00	615,76	461,08	
635.1200	SPESE MATERIALE CONSUMO TECNICO (SAGIT)		0,00	500,00	499,98	0,02	401,98	0,00	0,00	500,00	0,00	0,00	0,00	500,00	98,02	
1.04.018.0050	Totale 1.04.010.0050 Corripetivi per prest.prof.(CANAPA)	500,00	0,00	500,00	499,98	0,02	401,98	0,00	0,00	500,00	0,00	0,00	0,00	500,00	98,02	
859.1200	Corripetivi per prest.prof.(CANAPA)		2.200,00	2.200,00	9,78	2.190,22	9,78	0,00	0,00	2.200,00	2.190,22	0,00	0,00	2.200,00	2.190,22	
1.08.001.0050	Totale 1.04.018.0050 IMPOSTE E TASSE SAGIT	0,00	2.200,00	2.200,00	9,78	2.190,22	9,78	0,00	0,00	2.200,00	2.190,22	0,00	0,00	2.200,00	2.190,22	
1250.1200	IMPOSTE TASSE E TRIBUTI (SAGIT)		-1.680,00	1.055,17	572,65	482,48	572,65	0,00	0,00	1.055,17	482,48	0,00	0,00	1.055,17	482,48	
2.12.003.0050	Totale 1.08.001.0050 Acquisto macchine, attrezzi scientifici e attrezzature tecniche (SAGIT)	2.735,17	-1.680,00	1.055,17	572,65	482,48	572,65	0,00	0,00	1.055,17	482,48	0,00	0,00	1.055,17	482,48	



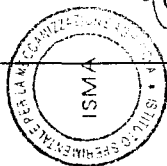
STAMPA DISPONIBILITA' SPESE PER C.S. ( TUTTE ) - ESERCIZIO 2003

CODICE E NUMERO	DENOMINAZIONE	COMPETENZA						RESIDUI		CASSA	
		PREVISIONI INIZIALI	VARIAZIONI	PREVISIONI DEFINITIVE	AMM. IMPEGNATO	AMM. DA IMPEGNARE	PAGATO	AMM. RESIDUI	PAGATO	PREVISIONI DEFINITIVE	DISPONIBILITA'
1101.1200	Acquisto macchine, attrezzi scientifici e attrezzature tecniche (SAGIT)	2.000,00	0,00	2.000,00	2.000,00	0,00	0,00	0,00	0,00	2.000,00	2.000,00
	<b>Totale 2.12.003.0050</b>	2.000,00	0,00	2.000,00	2.000,00	0,00	0,00	0,00	0,00	2.000,00	2.000,00
	<b>Totale C.S. 0050</b>	18.000,00	0,00	18.000,00	14.160,56	3.839,44	12.049,40	0,00	0,00	18.000,00	5.950,60


  
 p.c.d.  
 all'originale  
 Monterotondo 09. GIU. 2004  
 Il Segretario Amministrativo  
*Elvira G. [Signature]*

## STAMPA DISPONIBILITA' SPESE PER C.S. ( TUTTE ) - ESERCIZIO 2003


CODICE E NUMERO	DENOMINAZIONE	COMPETENZA						RESIDUI			CASSA		
		PREVISIONI INIZIALI	VARIAZIONI	PREVISIONI DEFINITIVE	AMM. IMPEGNATO	AMM. DA IMPEGNARE	PAGATO	AMM. RESIDUI	PAGATO	PREVISIONI DEFINITIVE	DISPONIBILITA'		
1.10.002.0051	Fondi di riserva "Acquacoltura"												
1273.1200	Fondi di riserva "Acquacoltura"	0,00	4.249,97	4.249,97	0,00	4.249,97	0,00	0,00	0,00	4.249,97	4.249,97	4.249,97	4.249,97
	Totale 1.10.002.0051	0,00	4.249,97	4.249,97	0,00	4.249,97	0,00	0,00	0,00	4.249,97	4.249,97	4.249,97	4.249,97
	Totale C.S. 0051	0,00	4.249,97	4.249,97	0,00	4.249,97	0,00	0,00	0,00	4.249,97	4.249,97	4.249,97	4.249,97



p.c.c.  
all'originale  
09 GIU. 2004  
Montetecchiano, .....  
Il Segretario Amministrativo  
*Delvine G. Belli*


## STAMPA DISPONIBILITA' SPESE PER C.S. ( TUTTE ) - ESERCIZIO 2003

INTERVENTI		COMPETENZA						RESIDUI			CASSA	
CODICE E NUMERO	DENOMINAZIONE	PREVISIONI INIZIALI	VARIAZIONI	PREVISIONI DEFINITIVE	AMM. IMPEGNATO	AMM. DA IMPEGNARE	PAGATO	AMM. RESIDUI	PAGATO	PREVISIONI DEFINITIVE	DISPONIBILITA'	
1.02.001.0052	Stipendi ed assegni fissi al personale impieg. (CERTIFICAZIONI)	3.150,39	0,00	3.150,39	3.150,39	0,00	3.150,39	0,00	0,00	3.150,39	0,00	
25.1200	Stipendi ed assegni fissi al personale impieg. (CERTIFICAZIONI)											
1.02.002.0052	Totale 1.02.001.0052 Stipendi e assegni fissi al personale operario (CERTIFICAZIONI)	3.150,39	0,00	3.150,39	3.150,39	0,00	3.150,39	0,00	0,00	3.150,39	0,00	
79.1200	Stipendi e assegni fissi al personale operario (CERTIFICAZIONI)		11.020,39	18.767,20	13.871,06	4.896,14	13.871,06	0,00	0,00	18.767,20	4.896,14	
80.1201	Stipendi e assegni fissi al personale operario (CERTIFICAZIONI)		0,00	5.164,57	5.164,57	0,00	5.164,57	0,00	0,00	5.164,57	0,00	
1.02.003.0052	Totale 1.02.002.0052 Compensi per lavoro straordinario al personale impiegatizio (CERTIFICAZIONI)	0,00	11.020,39	23.931,77	19.035,63	4.896,14	19.035,63	0,00	0,00	23.931,77	4.896,14	
129.1200	Compensi per lavoro straordinario al personale impiegatizio (CERTIFICAZIONI)		0,00	0,00	0,00	0,00	0,00	0,00	0,00	0,00	0,00	




## STAMPA DISPONIBILITA' SPESE PER C.S. ( TUTTE ) - ESERCIZIO 2003

INTERVENTI		COMPETENZA					RESIDUI		CASSA	
CODICE E NUMERO	DENOMINAZIONE	PREVISIONI INIZIALI	VARIAZIONI	PREVISIONI DEFINITIVE	AMM. IMPEGNATO DA IMPEGNARE	PAGATO	AMM. RESIDUI	PAGATO	PREVISIONI DEFINITIVE	DISPONIBILITA'
1.02.004.0052	Totale 1.02.003.0052 Compenso per lavoro straordinario al personale operaio (CERTIFICAZIONI)	0,00	0,00	0,00	0,00	0,00	0,00	0,00	0,00	0,00
169.1200	Compenso per lavoro straordinario al personale operaio (CERTIFICAZIONI)	520,03	161,67	681,70	681,70	681,70	0,00	0,00	681,70	0,00
170.1201	Compenso per lavoro straordinario al personale operaio (CERTIFICAZIONI)	845,01	0,00	1.032,91	187,90	187,90	0,00	0,00	1.032,91	845,01
1.02.005.0052	Totale 1.02.004.0052 Indennita rimborso spese trasporto missioni ter. nazionale (CERTIFICAZIONI)	1.552,94	161,67	1.714,61	869,60	869,60	0,00	0,00	1.714,61	845,03
195.1200	Indennita rimborso spese trasporto missioni ter. nazionale (CERTIFICAZIONI)	840,51	4.332,48	7.172,99	7.111,66	7.111,66	4.082,00	3.929,56	11.254,99	213,74
196.1201	Indennita rimborso spese trasporto missioni ter. nazionale (CERTIFICAZIONI)	1.549,73	-1.000,00	549,37	454,31	454,31	467,58	467,58	1.016,95	95,06
1.02.006.0052	Totale 1.02.005.0052 Indennita e rimborso spese trasporto missioni estero	4.389,88	3.332,48	7.722,36	7.565,97	7.565,97	4.549,58	4.397,17	12.271,94	308,80




## STAMPA DISPONIBILITA' SPESE PER C.S. ( TUTTE ) - ESERCIZIO 2003

INTERVENTI		COMPETENZA					RESIDUI		CASSA		
CODICE E NUMERO	DENOMINAZIONE	PREVISIONI INIZIALI	VARIAZIONI	PREVISIONI DEFINITIVE	AMM. IMPEGNATO	AMM. DA IMPEGNARE	PAGATO	AMM. RESIDUI	PAGATO	PREVISIONI DEFINITIVE	DISPONIBILITA'
265.1200	Indennita e rimborso spese trasporto missioni estero	0,00	0,00	0,00	0,00	0,00	0,00	1.032,91	1.032,91	1.032,91	0,00
1.02.008.0052	Totale 1.02.006.0052 Oneri previdenziali ed assistenziali Cert.	0,00	0,00	0,00	0,00	0,00	0,00	1.032,91	1.032,91	1.032,91	0,00
303.1200	Oneri previdenziali ed assistenziali Cert.	2.582,28	2.800,00	5.382,33	5.382,33	0,00	5.382,33	1.851,67	1.851,67	7.234,00	0,00
304.1201	Oneri previdenziali ed assistenziali Cert.	0,00	0,00	2.582,28	2.582,28	0,00	0,00	0,00	0,00	2.582,28	2.582,28
1.04.002.0052	Totale 1.02.008.0052 Spese per acqua, gas, energia elettrica Cert.	0,00	2.800,00	7.964,61	7.964,61	0,00	5.382,33	1.851,67	1.851,67	9.816,28	2.582,28
383.1200	Spese per acqua, gas, energia elettrica Cert.	0,00	0,00	0,00	0,00	0,00	0,00	0,00	0,00	0,00	0,00
384.1201	Spese per acqua, gas, energia elettrica Cert.	516,46	1.000,00	1.516,46	1.516,46	0,00	1.116,16	707,10	707,10	2.223,56	400,30
1.04.003.0052	Totale 1.04.002.0052 Spese per il riscaldamento	0,00	1.000,00	1.516,46	1.516,46	0,00	1.116,16	707,10	707,10	2.223,56	400,30
435.1200	Spese per il riscaldamento	2.000,00	-427,35	2.000,00	1.000,00	1.000,00	1.000,00	2.065,83	2.065,83	4.065,83	1.000,00
436.1201	Spese per il riscaldamento	1.807,60	0,00	1.807,60	807,60	1.000,00	270,00	1.795,50	1.795,50	3.603,10	1.536,74


  
 Monterotondo, 09 GIU. 2003
   
 Il Segretario Amministrativo
   
*Elena Carilli*

## STAMPA DISPONIBILITA' SPESE PER C.S. ( TUTTE ) - ESERCIZIO 2003


CODICE E NUMERO	INTERVENTI	COMPETENZA						RESIDUI			CASSA	
		PREVISIONI INIZIALI	VARIAZIONI	PREVISIONI DEFINITIVE	AMM. IMPEGNATO	AMM. DA IMPEGNARE	PAGATO	AMM. RESIDUI	PAGATO	PREVISIONI DEFINITIVE	DISPONIBILITA'	
1.04.004.0052	Totale 1.04.003.0052 Canoni vari (pulizia locali, vig.noturna,ecc.) Cert.	4.234,95	-427,35	3.807,60	1.807,60	2.000,00	1.270,86	3.861,33	3.861,33	7.668,93	2.536,74	
470.1201	Canoni vari (pulizia locali, vig.noturna,ecc.) Cert.	2.840,51	0,00	2.840,51	2.840,51	0,00	474,73	474,73	474,73	3.315,24	2.365,78	
1.04.006.0052	Totale 1.04.004.0052 Spese postali telefoniche e spedizioni Cert.	2.840,51	0,00	2.840,51	2.840,51	0,00	474,73	474,73	474,73	3.315,24	2.365,78	
495.1200	Spese postali telefoniche e spedizioni Cert.	0,00	1.000,00	1.000,00	500,00	500,00	500,00	0,00	0,00	1.000,00	500,00	
496.1201	Spese postali telefoniche e spedizioni Cert.	2.840,51	0,00	1.032,91	532,91	500,00	95,07	0,00	0,00	1.032,91	937,84	
1.04.008.0052	Totale 1.04.006.0052 Spese stampa annali, monografie, estratti Cert.	2.840,51	1.000,00	2.032,91	1.032,91	1.000,00	595,07	0,00	0,00	2.032,91	1.437,84	
559.1200	Spese stampa annali, monografie, estratti Cert.	0,00	0,00	0,00	0,00	0,00	0,00	2.582,28	0,00	2.582,28	2.582,28	





## STAMPA DISPONIBILITA' SPESE PER C.S. ( TUTTE ) - ESERCIZIO 2003

INTERVENTI		COMPETENZA						RESIDUI		CASSA	
CODICE E NUMERO	DENOMINAZIONE	PREVISIONI INIZIALI	VARIAZIONI	PREVISIONI DEFINITIVE	AMM. IMPEGNATO	AMM. DA IMPEGNARE	PAGATO	AMM. RESIDUI	PAGATO	PREVISIONI DEFINITIVE	DISPONIBILITA'
1.04.009.0052	Totale 1.04.008.0052 Spese acquisto materiale uso economato Cert.	0,00	0,00	0,00	0,00	0,00	0,00	2.582,28	0,00	2.582,28	2.582,28
585.1200	Spese acquisto materiale uso economato Cert.	1.549,37	0,00	1.549,37	1.549,37	0,00	891,46	0,00	0,00	1.549,37	657,91
586.1201	Spese acquisto materiale uso economato Cert.	258,23	0,00	258,23	258,23	0,00	228,77	1.820,92	730,38	2.079,15	1.120,00
1.04.010.0052	Totale 1.04.009.0052 Spese acquisto materiale consumo tecnico Cert.	1.807,60	0,00	1.807,60	1.807,60	0,00	1.120,23	1.820,92	730,38	3.628,52	1.777,91
639.1200	Spese acquisto materiale consumo tecnico Cert.	2.983,56	2.673,65	2.983,56	1.197,93	1.785,63	1.145,13	1.390,02	924,35	4.373,58	2.304,10
640.1201	Spese acquisto materiale consumo tecnico Cert.	1.549,37	0,00	1.549,37	1.424,13	124,94	830,21	1.097,98	1.090,54	2.647,35	726,60
1.04.011.0052	Totale 1.04.010.0052 Spese esercizio manutenzione riparazione automezimacchine agricole Cert.	859,24	2.673,65	4.532,93	2.622,36	1.910,57	1.975,34	2.488,00	2.014,85	7.020,93	3.030,70
707.1200	Spese esercizio manutenzione riparazione automezimacchine agricole Cert.	4.769,73	4.769,73	4.769,73	769,73	4.000,00	265,73	0,00	0,00	4.769,73	4.504,00
708.1201	Spese esercizio manutenzione riparazione automezimacchine agricole Cert.	5.164,57	0,00	5.164,57	4.149,55	1.015,02	926,67	1.286,04	1.241,04	6.450,61	4.282,90




all'originale  
Monterotondo 09/06/2004  
Il Segretario Amministrativo

*Blue Lilla*


## STAMPA DISPONIBILITA' SPESE PER C.S. ( TUTTE ) - ESERCIZIO 2003

INTERVENTI		COMPETENZA					RESIDUI		CASSA		
CODICE E NUMERO	DENOMINAZIONE	PREVISIONI INIZIALI	VARIAZIONI	PREVISIONI DEFINITIVE	AMM. IMPEGNATO	AMM. DA IMPEGNARE	PAGATO	AMM. RESIDUI	PAGATO	PREVISIONI DEFINITIVE	DISPONIBILITA'
1.04.012.0052	Totale 1.04.011.0052 Manutenzione, mobili, macchine ufficio e attrezz. tecnica Cert.	5.164,57	4.769,73	9.934,30	4.919,28	5.015,02	1.192,40	1.286,04	1.241,04	11.220,34	8.786,90
763.1200	Manutenzione, mobili, macchine ufficio e attrezz. tecnica Cert.	0,00	1.200,70	1.200,70	878,45	322,21	81,00	0,00	0,00	1.200,70	1.119,70
764.1201	Manutenzione, mobili, macchine ufficio e attrezz. tecnica Cert.	0,00	0,00	516,46	208,95	307,51	0,00	516,19	311,16	1.032,65	721,49
1.04.013.0052	Totale 1.04.012.0052 Manutenzione riparazione adattamento locali e impianti Cert.	1.200,70	1.200,70	1.717,16	1.087,44	629,72	81,00	516,19	311,16	2.233,35	1.841,19
811.1200	Manutenzione riparazione adattamento locali e impianti Cert.	0,00	363,18	363,18	73,00	290,18	73,00	306,05	258,96	669,23	337,27
812.1201	Manutenzione riparazione adattamento locali e impianti Cert.	1.200,70	0,00	1.032,91	871,20	161,71	871,20	2.300,87	2.021,12	3.333,78	441,46
1.04.018.0052	Totale 1.04.013.0052 Corrispettivi prestazioni prof. e incarichi spec. Cert.	1.032,91	363,18	1.396,09	944,20	451,89	944,20	2.606,92	2.280,06	4.003,01	778,73
863.1200	Corrispettivi prestazioni prof. e incarichi spec. Cert.	0,00	1.078,78	1.078,78	10.679,94	100,84	4.590,00	27.524,64	24.430,00	38.305,42	9.285,42




## STAMPA DISPONIBILITA' SPESE PER C.S. (TUTTE) - ESERCIZIO 2003

CODICE E NUMERO	DENOMINAZIONE	COMPETENZA						RESIDUI		CASSA	
		PREVISIONI INIZIALI	VARIAZIONI	PREVISIONI DEFINITIVE	AMM. IMPEGNATO	AMM. DA IMPEGNARE	PAGATO	AMM. RESIDUI	PAGATO	PREVISIONI DEFINITIVE	DISPONIBILITA'
1.08.001.0052	Totale 1.04.018.0052 Imposte, tasse e tributi vari	0,00	10.780,78	10.780,78	10.679,94	100,84	4.590,00	27.524,64	24.430,00	38.305,42	9.285,42
973.1200	Imposte, tasse e tributi vari	981,27	950,37	1.931,64	1.057,65	873,99	1.057,65	1.686,39	1.686,39	3.618,03	873,99
974.1201	Imposte, tasse e tributi vari	774,69	0,00	774,69	1.302,99	-528,30	1.302,99	0,00	0,00	774,69	-528,30
1.10.005.0052	Totale 1.08.001.0052 Altre spese non classificabili CERT.	0,00	950,37	2.706,33	2.360,68	345,65	2.360,68	1.686,39	1.686,39	4.392,72	345,65
1052.1201	Altre spese non classificabili CERT.	0,00	0,00	0,00	0,00	0,00	0,00	139,44	0,00	139,44	139,44
2.12.001.0052	Totale 1.10.005.0052 Acquisto mobili arredi macchine ufficio Cert.	0,00	0,00	0,00	0,00	0,00	0,00	139,44	0,00	139,44	139,44
1078.1201	Acquisto mobili arredi macchine ufficio Cert.	0,00	0,00	0,00	0,00	0,00	0,00	927,72	927,72	927,72	0,00
2.12.002.0052	Totale 2.12.001.0052 Acquisto libri per la biblioteca cert.	0,00	0,00	0,00	0,00	0,00	0,00	927,72	927,72	927,72	0,00
1090.1201	Acquisto libri per la biblioteca cert.	0,00	0,00	0,00	0,00	0,00	0,00	727,78	727,78	727,78	6,00
	Totale 2.12.002.0052	0,00	0,00	0,00	0,00	0,00	0,00	727,78	727,78	727,78	6,00


 p.c. 0,00  
 all'originale  
 Monterotondo 09. GIU. 2004  
 Il Segretario Amministrativo  
*Elvira Artale*


## STAMPA DISPONIBILITA' SPESE PER C.S. ( TUTTE ) - ESERCIZIO 2003

INTERVENTI		COMPETENZA						RESIDUI		CASSA	
CODICE E NUMERO	DENOMINAZIONE	PREVISIONI INIZIALI	VARIAZIONI	PREVISIONI DEFINITIVE	AMM. IMPEGNATO	AMM. DA IMPEGNARE	PAGATO	AMM. RESIDUI	PAGATO	PREVISIONI DEFINITIVE	DISPONIBILITA'
2.12.003.0052	Acquisto macchine attrezzature tecnico scientificoCert.										
1105.1200	Acquisto macchine attrezzature tecnico scientificoCert.	0,00	8.281,00	8.281,00	8.281,00	0,00	289,92	560,37	486,00	8.841,37	8.065,45
1106.1201	Acquisto macchine attrezzature tecnico scientificoCert.	0,00	0,00	0,00	0,00	0,00	0,00	195,00	195,00	195,00	0,00
	<b>Totale 2.12.003.0052</b>	0,00	8.281,00	8.281,00	8.281,00	0,00	289,92	755,37	681,00	9.036,37	8.065,45
	<b>Totale C.S. 0052</b>	47.930,76	47.906,65	95.837,41	78.486,18	17.351,23	52.014,51	55.539,01	47.349,35	151.376,42	52.012,56




STAMPARE DISPONIBILITA' SPESE PER C.S. ( TUTTE ) - ESERCIZIO 2003

INTERVENTI		COMPETENZA					RESIDUI		CASSA		
CODICE E NUMERO	DENOMINAZIONE	PREVISIONI INIZIALI	VARIAZIONI	PREVISIONI DEFINITIVE	AMM. IMPEGNATO	AMM. DA IMPEGNARE	PAGATO	AMM. RESIDUI	PAGATO	PREVISIONI DEFINITIVE	DISPONIBILITA'
1.02.006.0053	Indennita spese trasporto pe missioni all'estero (TF)	0,00	0,00	0,00	0,00	0,00	0,00	0,00	0,00	312,69	312,69
267.1200	Indennita spese trasporto pe missioni all'estero (TF)	0,00	0,00	0,00	0,00	0,00	0,00	0,00	0,00	312,69	312,69
1.04.008.0053	Totale 1.02.006.0053 SPESE STAMPE ANNALI, MONOGRAFIE, ESTRATTI (REG. CAMPANIA)	0,00	0,00	0,00	0,00	0,00	0,00	0,00	0,00	312,69	312,69
1220.1200	SPESE STAMPA ANNALI, MONOGRAFIE, ESTRATTI (REG. CAMPANIA)	0,00	0,00	0,00	0,00	0,00	0,00	371,40	0,00	371,40	371,40
1.04.009.0053	Totale 1.04.008.0053 Spese fondo economato materiale di facile consumo (Reg. Campania)	0,00	0,00	0,00	0,00	0,00	0,00	0,00	0,00	371,40	371,40
587.1200	Spese fondo economato materiale di facile consumo (Reg. Campania)	0,00	0,00	0,00	0,00	0,00	0,00	123,68	0,00	123,68	123,68
1.04.012.0053	Totale 1.04.009.0053 MANUT. RIPARAZIONE MOBILI, MACCHINE UFF. E ATTREZZATURA TECNICA (REG. CAMPANIA)	0,00	0,00	0,00	0,00	0,00	0,00	123,68	0,00	123,68	123,68


  
 p.c.c. all'originale
   
 Monterotondo 10-9 GIU. 2003
   
 Il Segretario Amministrativo
   
*Eleonora C. [Signature]*

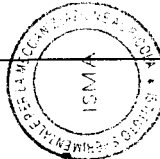
## STAMPA DISPONIBILITA' SPESE PER C.S. ( TUTTE ) - ESERCIZIO 2003


INTERVENTI		COMPETENZA					RESIDUI			CASSA	
CODICE E NUMERO	DENOMINAZIONE	PREVISIONI INIZIALI	VARIAZIONI	PREVISIONI DEFINITIVE	AMM. IMPEGNATO	AMM. DA IMPEGNARE	PAGATO	AMM. RESIDUI	PAGATO	PREVISIONI DEFINITIVE	DISPONIBILITA'
765.1200	inizio (Reg. Campania)	0,00	0,00	0,00	0,00	0,00	0,00	270,21	270,21	270,21	0,00
1.10.002.0053	Totale 1.04.012.0053 Fondi di riserva "Regione Campania"	0,00	0,00	0,00	0,00	0,00	0,00	270,21	270,21	270,21	0,00
1275.1200	Fondi di riserva "Regione Campania"	0,00	144,35	144,35	0,00	144,35	0,00	0,00	0,00	144,35	144,35
* 1.10.002.0053	Totale 1.10.002.0053	0,00	144,35	144,35	0,00	144,35	0,00	0,00	0,00	144,35	144,35
	Totale C.S. 0053	0,00	144,35	144,35	0,00	144,35	0,00	765,25	270,21	1.222,33	952,12



## STAMPA DISPONIBILITA' SPESE PER C.S. ( TUTTE ) - ESERCIZIO 2003

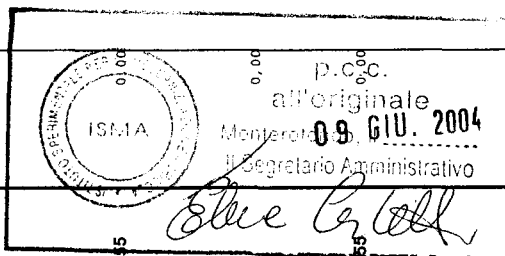
INTERVENTI		COMPETENZA						RESIDUI			CASSA	
CODICE E NUMERO	DENOMINAZIONE	PREVISIONI INIZIALI	VARIAZIONI	PREVISIONI DEFINITIVE	AMM. IMPEGNATO	AMM. DA IMPEGNARE	PAGATO	AMM. RESIDUI	PAGATO	PREVISIONI DEFINITIVE	DISPONIBILITA'	
1.06.003.0054	altri trasferimenti passivi											
953.1200	altri trasferimenti passivi	0,00	0,00	0,00	0,00	0,00	0,00	10.295,86	0,00	10.295,86	10.295,86	
1.10.002.0054	Totale 1.06.003.0054 Fondi di riserva "ALTNER"	0,00	0,00	0,00	0,00	0,00	0,00	10.295,86	0,00	10.295,86	10.295,86	
1276.1200	Fondi di riserva "ALTNER"	0,00	4.636,15	4.636,15	0,00	4.636,15	0,00	0,00	0,00	4.636,15	4.636,15	
2.12.002.0054	Totale 1.10.002.0054 acquisto libri e pubblicazioni per la biblioteca ACQUACOLTURA	0,00	4.636,15	4.636,15	0,00	4.636,15	0,00	0,00	0,00	4.636,15	4.636,15	
1092.1201	acquisto libri e pubblicazioni per la biblioteca ACQUACOLTURA	0,00	0,00	0,00	0,00	0,00	0,00	327,00	0,00	327,00	327,00	
	Totale 2.12.002.0054	0,00	0,00	0,00	0,00	0,00	0,00	327,00	0,00	327,00	327,00	
	Totale C.S. 0054	0,00	4.636,15	4.636,15	0,00	4.636,15	0,00	10.622,88	0,00	15.259,03	15.259,03	



P.C.G.  
 all'originale del 10/09/2004  
 Monteleone, il .....  
 Il Segretario Amministrativo  


## STAMPA DISPONIBILITA' SPESE PER C.S. ( TUTTE ) - ESERCIZIO 2003


INTERVENTI		COMPETENZA					RESIDUI		CASSA		
CODICE E NUMERO	DENOMINAZIONE	PREVISIONI INIZIALI	VARIAZIONI	PREVISIONI DEFINITIVE	AMM. IMPEGNATO	AMM. DA IMPEGNARE	PAGATO	AMM. RESIDUI	PAGATO	PREVISIONI DEFINITIVE	DISPONIBILITA'
1.02.005.0055	Ind. rimborso spese trasporto per missioni in territorio nazionale (ARSIA)	0,00	0,00	0,00	0,00	0,00	0,00	156,94	75,63	156,94	81,31
201.1200	Ind. rimborso spese trasporto per missioni in territorio nazionale (ARSIA)	0,00	0,00	0,00	0,00	0,00	0,00	156,94	75,63	156,94	81,31
1.04.010.0055	Totale 1.02.005.0055 Spese acquisto materiale consumo tecnico "ARSIA"	0,00	0,00	0,00	0,00	0,00	0,00	156,94	75,63	156,94	81,31
645.1200	Spese acquisto materiale consumo tecnico "ARSIA"	0,00	0,00	0,00	0,00	0,00	0,00	705,79	205,00	705,79	500,79
1.04.011.0055	Totale 1.04.010.0055 Spese esercizio manutenzione, riparazione automezzi e macchine agricole (ARSIA)	0,00	0,00	0,00	0,00	0,00	0,00	705,79	205,00	705,79	500,79
713.1200	Spese esercizio manutenzione, riparazione automezzi e macchine agricole (ARSIA)	0,00	0,00	0,00	0,00	0,00	0,00	795,04	587,55	795,04	207,49






## STAMPA DISPONIBILITA' SPESE PER C.S. ( TUTTE ) - ESERCIZIO 2003

INTERVENTI		COMPETENZA					RESIDUI			CASSA	
CODICE E NUMERO	DENOMINAZIONE	PREVISIONI INIZIALI	VARIAZIONI	PREVISIONI DEFINITIVE	AMM. IMPEGNATO	AMM. DA IMPEGNARE	PAGATO	AMM. RESIDUI	PAGATO	PREVISIONI DEFINITIVE	DISPONIBILITA'
1.04.012.0055	Totale 1.04.011.0055 Manutenzione, riparazione mobili, macchine ufficioattrez. tecnica, calcolatori elett. "ARSIA"	0,00	0,00	0,00	0,00	0,00	0,00	795,04	587,55	795,04	207,49
767.1200	Manutenzione, riparazione mobili, macchine ufficioattrez. tecnica, calcolatori elett. "ARSIA"	0,00	0,00	0,00	0,00	0,00	0,00	517,25	0,00	517,25	517,25
1.10.002.0055	Totale 1.04.012.0055 Fondi di riserva "Arsia Toscana"	0,00	0,00	0,00	0,00	0,00	0,00	517,25	0,00	517,25	517,25
1278.1200	Fondi di riserva "Arsia Toscana"	0,00	31,22	31,22	0,00	31,22	0,00	0,00	0,00	31,22	31,22
2.12.003.0055	Totale 1.10.002.0055 Acquisto macchine e attrezzatura tecnico-scienti- fica "ARSIA"	0,00	31,22	31,22	0,00	31,22	0,00	0,00	0,00	31,22	31,22
1111.1200	cienti- fica "ARSIA"	0,00	0,00	0,00	0,00	0,00	0,00	0,31	0,00	0,31	0,31
	Totale 2.12.003.0055	0,00	0,00	0,00	0,00	0,00	0,00	0,31	0,00	0,31	0,31
	Totale C.S. 0055	0,00	31,22	31,22	0,00	31,22	0,00	2.175,33	868,15	2.206,55	1.338,37




## STAMPA DISPONIBILITA' SPESE PER C.S. ( TUTTE ) - ESERCIZIO 2003

CODICE E NUMERO	INTERVENTI	DENOMINAZIONE	COMPETENZA					RESIDUI		CASSA											
			PREVISIONI INIZIALI	VARIAZIONI	PREVISIONI DEFINITIVE	AMM. IMPEGNATO	AMM. DA IMPEGNARE	PAGATO	AMM. RESIDUI	PAGATO	PREVISIONI DEFINITIVE	DISPONIBILITA'									
1.02.001.0056		Stipendi al pers. impiegatizio REGIONE CAMPANIA																			
33.1200		Stipendi al pers. impiegatizio (REGIONE CAMPANIA)	6.216,00	0,00	6.216,00	6.216,00	0,00	6.216,00	0,00	0,00	0,00	0,00	6.216,00	0,00	6.216,00	0,00					0,00
1.02.003.0056		Totale 1.02.001.0056 Compensi per lavoro straordinario impiegati (REGIONE CAMPANIA)	6.216,00	0,00	6.216,00	6.216,00	0,00	6.216,00	0,00	0,00	0,00	0,00	6.216,00	0,00	6.216,00	0,00					0,00
135.1200		Compensi per lavoro straordinario impiegati (REGIONE CAMPANIA)		0,00	500,00	12,13	487,87	12,13	487,87	0,00	0,00	0,00	500,00	0,00	500,00	0,00					487,87
1.02.005.0056		Totale 1.02.003.0056 Indennità e rimborso spese trasporto missioni ter.nazionale (REGIONE CAMPANIA)		0,00	500,00	12,13	487,87	12,13	487,87	0,00	0,00	0,00	500,00	0,00	500,00	0,00					487,87
203.1200		Indennità e rimborso spese trasporto missioni ter.nazionale (REGIONE CAMPANIA)		0,00	1.800,00	1.503,09	296,91	880,52	296,91	0,00	0,00	0,00	1.800,00	0,00	1.800,00	0,00					919,48
1.02.006.0056		Totale 1.02.005.0056 Indennità rimborso spese missioni in territorio nazionale (REGIONE CAMPANIA)	1.800,00	0,00	1.800,00	1.503,09	296,91	880,52	296,91	0,00	0,00	0,00	1.800,00	0,00	1.800,00	0,00					919,48



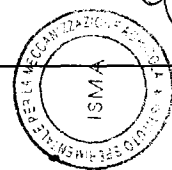
## STAMPA DISPONIBILITA' SPESE PER C.S. ( TUTTE ) - ESERCIZIO 2003

INTERVENTI		COMPETENZA					RESIDUI			CASSA	
CODICE E NUMERO	DENOMINAZIONE	PREVISIONI INIZIALI	VARIAZIONI	PREVISIONI DEFINITIVE	AMM. IMPEGNATO	AMM. DA IMPEGNARE	PAGATO	AMM. RESIDUI	PAGATO	PREVISIONI DEFINITIVE	DISPONIBILITA'
273.1200	Miss. estero (REGIONE CAMPANIA)	600,00	0,00	600,00	0,00	600,00	0,00	0,00	0,00	600,00	600,00
1.02.008.0056	Totale 1.02.008.0056 Oneri prev.li ed ass.li (REGIONE CAMPANIA)	600,00	0,00	600,00	0,00	600,00	0,00	0,00	0,00	600,00	600,00
311.1200	Oneri prev.li ed ass.li (REGIONE CAMPANIA)	573,00	1.138,00	1.711,00	1.695,97	15,03	1.695,97	0,00	0,00	1.711,00	15,03
1.04.009.0056	Totale 1.02.008.0056 Spese acquisto materiale uso economato REGIONE CAMPANIA	1.138,00	1.138,00	1.711,00	1.695,97	15,03	1.695,97	0,00	0,00	1.711,00	15,03
1254.1200	SPESE ACQUISTO MATERIALE USO ECONOMATO REGIONE CAMPANIA	400,00	0,00	400,00	268,87	131,13	0,00	0,00	0,00	400,00	400,00
1.04.010.0056	Totale 1.04.009.0056 Spese per l'acquisto di materiale di carattere tecnico - REGIONE CAMPANIA	400,00	0,00	400,00	268,87	131,13	0,00	0,00	0,00	400,00	400,00
647.1200	SPESE MATERIALE DI CARATTERE TECNICO REG. CAMPANIA	400,00	0,00	400,00	0,00	400,00	0,00	0,00	0,00	400,00	400,00
1.04.011.0056	Totale 1.04.010.0056 SPESE DI ESERCIZIO MANUTENZIONE, RIPARAZIONE E NOLEGGIO DI AUTOMEZZI MACCHINE AGRICOLE REGIONE CAMPANIA	400,00	0,00	400,00	0,00	400,00	0,00	0,00	0,00	400,00	400,00



## STAMPA DISPONIBILITA' SPESE PER C.S. ( TUTTE ) - ESERCIZIO 2003


CODICE E NUMERO	DENOMINAZIONE	COMPETENZA						RESIDUI			CASSA	
		PREVISIONI INIZIALI	VARIAZIONI	PREVISIONI DEFINITIVE	AMM. IMPEGNATO	AMM. DA IMPEGNARE	PAGATO	AMM. RESIDUI	PAGATO	PREVISIONI DEFINITIVE	DISPONIBILITA'	
1255.1200	SPESE ESERCIZIO MANUT.RIPARAZ.E NOLEGGIO AUTOMEZZI,MACCHINE AGRICOLE REGIONE CAMPANIA	800,00	0,00	800,00	13,50	786,50	13,50	0,00	0,00	800,00	786,50	
1.08.001.0056	Totale 1.04.011.0056 Imposte,tasse e tributi vari (REGIONE CAMPANIA)	800,00	0,00	800,00	13,50	786,50	13,50	0,00	0,00	800,00	786,50	
981.1200	Imposte,tasse e tributi vari (REGIONE CAMPANIA)	1.711,00	-1.138,00	573,00	573,00	0,00	573,00	0,00	0,00	573,00	0,00	
2.12.003.0056	Totale 1.08.001.0056 ACQUISTO MACCHINE ATTREZZI SCIENTIFICI E ATTREZZATURA TECNICA REGIONE CAMPANIA	1.711,00	-1.138,00	573,00	573,00	0,00	573,00	0,00	0,00	573,00	0,00	
1256.1200	ACQUISTO MACCHINE ATTREZZI SCIENTIFICI E ATTREZZATURA TECNICA REGIONE CAMPANIA	2.000,00	0,00	2.000,00	142,38	1.857,62	142,38	0,00	0,00	2.000,00	1.857,62	
	Totale 2.12.003.0056	2.000,00	0,00	2.000,00	142,38	1.857,62	142,38	0,00	0,00	2.000,00	1.857,62	
	Totale C.S. 0056	15.000,00	0,00	15.000,00	10.424,94	4.575,06	9.533,50	0,00	0,00	15.000,00	5.466,50	



p.c.c.  
all'originale  
Monte: 09.04.2004  
Ufficio Amministrativo  
*Stefano La Torre*


STAMPA DISPONIBILITA' SPESE PER C.S. ( TUTTE ) - ESERCIZIO 2003

INTERVENTI		COMPETENZA						RESIDUI		CASSA	
CODICE E NUMERO	DENOMINAZIONE	PREVISIONI INIZIALI	VARIAZIONI	PREVISIONI DEFINITIVE	AMM. IMPEGNATO	AMM. DA IMPEGNARE	PAGATO	AMM. RESIDUI	PAGATO	PREVISIONI DEFINITIVE	DISPONIBILITA'
1.10.002.0057	Fondi di riserva "POM"										
1289.1200	Fondi di riserva "POM"	0,00	814,45	814,45	0,00	814,45	0,00	0,00	0,00	814,45	814,45
	<b>Totale 1.10.002.0057</b>	0,00	814,45	814,45	0,00	814,45	0,00	0,00	0,00	814,45	814,45
	<b>Totale C.S. 0057</b>	0,00	814,45	814,45	0,00	814,45	0,00	0,00	0,00	814,45	814,45


 p.c.c.  
 all'originale  
 Monterotondo il 08/04/2004  
 Il Segretario Amministrativo  
*Elvira G. [Signature]*


## STAMPA DISPONIBILITA' SPESE PER C.S. ( TUTTE ) - ESERCIZIO 2003

INTERVENTI		COMPETENZA					RESIDUI			CASSA	
CODICE E NUMERO	DENOMINAZIONE	PREVISIONI INIZIALI	VARIAZIONI	PREVISIONI DEFINITIVE	AMM. IMPEGNATO	AMM. DA IMPEGNARE	PAGATO	AMM. RESIDUI	PAGATO	PREVISIONI DEFINITIVE	DISPONIBILITA'
1.02.005.0058	Indennit' e rimborso spese di trasporto per missioni nazionali "Progetto Consiglio"			995,42	302,70	692,72	0,00	0,00	0,00	995,42	995,42
1290.1200	Indennit' e rimborso spese di trasporto per missione nazionali "Progetto Consiglio"		995,42	995,42	302,70	692,72	0,00	0,00	0,00	995,42	995,42
1.02.008.0058	Totale 1.02.005.0058 Oneri previdenziali ed assistenziali a carico dell'Ente "Progetto Consiglio"		995,42	995,42	302,70	692,72	0,00	0,00	0,00	995,42	995,42
1291.1200	Oneri previdenziali ed assistenziali a carico dell'Ente "Progetto Consiglio"		243,87	243,87	243,86	0,01	221,45	0,00	0,00	243,87	22,39
1.04.010.0058	Totale 1.02.008.0058 Spese per l'acquisto di materiale di consumo di carattere tecnico "Progetto Consiglio"		243,87	243,87	243,86	0,01	221,45	0,00	0,00	243,87	22,39
1292.1200	Spese per l'acquisto di materiale di consumo di carattere tecnico "Progetto Consiglio"		1.315,84	1.315,84	915,84	400,00	0,00	0,00	0,00	1.315,84	1.315,84




## STAMPA DISPONIBILITA' SPESE PER C.S. ( TUTTE ) - ESERCIZIO 2003

INTERVENTI		COMPETENZA						RESIDUI			CASSA	
CODICE E NUMERO	DENOMINAZIONE	PREVISIONI INIZIALI	VARIAZIONI	PREVISIONI DEFINITIVE	AMM. IMPEGNATO	AMM. DA IMPEGNARE	PAGATO	AMM. RESIDUI	PAGATO	PREVISIONI DEFINITIVE	DISPONIBILITA'	
1.04.018.0058	Totale 1.04.010.0058 Corrispettivi per prestazioni e per incarichi speciali "Progetto Coniglio"	0,00	1.315,84	1.315,84	915,84	400,00	0,00	0,00	0,00	1.315,84	1.315,84	
1293.1200	Corrispettivi per prestaz. prof. e incarichi speciali "Progetto Coniglio"	0,00	2.540,19	2.540,19	2.540,19	0,00	2.540,19	0,00	0,00	2.540,19	0,00	
1.08.001.0058	Totale 1.04.018.0058 Imposte, tasse e tributi vari "Progetto Coniglio"	0,00	2.540,19	2.540,19	2.540,19	0,00	2.540,19	0,00	0,00	2.540,19	0,00	
1294.1200	Imposte, tasse e tributi vari "Progetto Coniglio"	0,00	215,94	215,94	215,94	0,03	215,91	0,00	0,00	215,94	0,03	
	Totale 1.08.001.0058	0,00	215,94	215,94	215,94	0,03	215,91	0,00	0,00	215,94	0,03	
	Totale C.S. 0058	0,00	5.311,26	5.311,26	4.218,50	1.092,76	2.977,58	0,00	0,00	5.311,26	2.333,68	



## STAMPA DISPONIBILITA' SPESE PER C.S. (IUTTE) - ESERCIZIO 2003

INTERVENTI		COMPETENZA					RESIDUI		CASSA		
CODICE E NUMERO	DENOMINAZIONE	PREVISIONI INIZIALI	VARIAZIONI	PREVISIONI DEFINITIVE	AMM. IMPEGNATO	AMM. DA IMPEGNARE	PAGATO	AMM. RESIDUI	PAGATO	PREVISIONI DEFINITIVE	DISPONIBILITA'
1.02.001.0065	Stipendi e assegni fissi impiegati "Reg. Sicilia"	2.582,28	0,00	2.582,28	0,00	2.582,28	0,00	0,00	0,00	2.582,28	2.582,28
37.1200	Stipendi e assegni fissi impiegati "Reg. Sicilia"	0,00	0,00	0,00	0,00	0,00	0,00	0,00	0,00	0,00	0,00
1.02.005.0065	Totale 1.02.001.0065 Indennita rimborso miss.terr.naz. "Reg. Sicilia"	2.582,28	0,00	2.582,28	0,00	2.582,28	0,00	0,00	0,00	2.582,28	2.582,28
207.1200	Indennita rimborso miss.terr.naz. "Reg. Sicilia"	2.065,83	69,35	2.135,18	0,00	2.135,18	0,00	0,00	0,00	2.135,18	2.135,18
1.02.008.0065	Totale 1.02.005.0065 Oneri previdenziali ed assistenziali a carico dell'ente "reg. Sicilia"	2.065,83	69,35	2.135,18	0,00	2.135,18	0,00	0,00	0,00	2.135,18	2.135,18
315.1200	Oneri previdenziali ed assistenziali a carico dell'ente "reg. Sicilia"	697,22	-76,45	620,77	0,00	620,77	0,00	0,00	0,00	620,77	620,77
1.04.009.0065	Totale 1.02.008.0065 Spese acq. materiale uso economato "Reg. Sicilia"	697,22	-76,45	620,77	0,00	620,77	0,00	0,00	0,00	620,77	620,77
593.1200	Spese acq. materiale uso economato "Reg. Sicilia"	208,21	0,00	208,21	0,00	208,21	0,00	0,00	0,00	208,21	208,21




p.c.c.  
all'originale  
09 GIU. 2004  
Il Segretario Amministrativo

*Elise Crillo*




## STAMPA DISPONIBILITA' SPESE PER C.S. ( TUTTE ) - ESERCIZIO 2003

CODICE E NUMERO	DENOMINAZIONE	COMPETENZA					RESIDUI		CASSA	
		PREVISIONI DEFINITIVE	AMM. IMPEGNATO	AMM. DA IMPEGNARE	PAGATO	AMM. RESIDUI	PAGATO	PREVISIONI DEFINITIVE	DISPONIBILITA'	
1.04.011.0065	Totale 1.04.009.0065 Spese eserc.man.e rip.macch.	208,21	0,00	208,21	0,00	0,00	0,00	208,21	208,21	
717.1200	Spese eserc.man.e rip.macch.	877,98	165,72	1.043,70	0,00	0,00	0,00	1.043,70	1.043,70	
1.04.018.0065	Totale 1.04.011.0065 Corrispettivi per prestazioni prof.	1.032,91	165,72	1.043,70	0,00	0,00	0,00	1.043,70	1.043,70	
873.1200	Corrispettivi per prestazioni prof.	1.032,91	0,00	1.032,91	0,00	0,00	0,00	1.032,91	1.032,91	
1.08.001.0065	Totale 1.04.018.0065 Imposte, tasse e tributi vari "Reg. Sicilia"	232,41	0,00	232,41	0,00	0,00	0,00	232,41	232,41	
985.1200	Imposte, tasse e tributi vari "Reg. Sicilia"	232,41	0,00	232,41	0,00	0,00	0,00	232,41	232,41	
2.12.003.0065	Totale 1.08.001.0065 Acquisito macch.e appar.scant.REGIONE SICILIA	238,92	0,00	238,92	0,00	0,00	0,00	238,92	238,92	
1115.1200	Acquisito macch.e appar.scant.ENEL	238,92	0,00	238,92	0,00	0,00	0,00	238,92	238,92	
	Totale 2.12.003.0065	238,92	0,00	238,92	0,00	0,00	0,00	238,92	238,92	
	Totale C.S. 0065	7.935,76	158,62	8.094,38	0,00	0,00	0,00	8.094,38	8.094,38	




## STAMPA DISPONIBILITA' SPESE PER C.S. (1UTTE) - ESERCIZIO 2003

CODICE E NUMERO	INTERVENTI DENOMINAZIONE	COMPETENZA					RESIDUI		CASSA		
		PREVISIONI INIZIALI	VARIAZIONI	PREVISIONI DEFINITIVE	AMM. IMPEGNATO	AMM. DA IMPEGNARE	PAGATO	AMM. RESIDUI	PAGATO	PREVISIONI DEFINITIVE	DISPONIBILITA'
1.04.002.0066	SPESE PER ACQUA, GAS, ENERGIA ELETTRICA (PRAL) BIOMASSE			0,00	0,00	0,00	0,00	535,69	535,69	535,69	0,00
395.1200	SPESE PER ACQUA, GAS, ENERGIA ELETTRICA (PRAL) BIOMASSE	0,00		0,00	0,00	0,00	0,00	535,69	535,69	535,69	0,00
1.04.006.0066	Totale 1.04.002.0066 Spese postali, telefoniche e spedizioni (PRAL) BIOMASSE COD.2000/16			0,00	0,00	0,00	0,00	535,69	535,69	535,69	0,00
507.1200	Spese postali, telefoniche e spedizioni (Regione Lombardia TREVIGLIO)	0,00		0,00	0,00	0,00	0,00	16,50	16,50	16,50	0,00
1.04.009.0066	Totale 1.04.006.0066 Spese per acquisto materiale per uso economico (PRAL) BIOMASSE			0,00	0,00	0,00	0,00	16,50	16,50	16,50	0,00
595.1200	Spese per acquisto materiale per uso economico (PRAL) BIOMASSE	0,00		0,00	0,00	0,00	0,00	130,66	130,66	130,66	0,00
1.04.010.0066	Totale 1.04.009.0066 Spese acquisto materiale consumo tecnico (PRAL) BIOMASSE			0,00	0,00	0,00	0,00	130,66	130,66	130,66	0,00


 p. c.  
 all'originale  
 Montecatini il 09 GIU. 2004  
 Il Segretario Amministrativo  
*Elie C. Belli*


## STAMPA DISPONIBILITA' SPESE PER C.S. (1UTTE) - ESERCIZIO 2003

INTERVENTI		COMPETENZA					RESIDUI		CASSA		
CODICE E NUMERO	DENOMINAZIONE	PREVISIONI INIZIALI	VARIAZIONI	PREVISIONI DEFINITIVE	AMM. IMPEGNATO	AMM. DA IMPEGNARE	PAGATO	AMM. RESIDUI	PAGATO	PREVISIONI DEFINITIVE	DISPONIBILITA'
653.1200	Spese acquisto mat.le consumo tecnico (PRAL) BIOMASSE	0,00	0,00	0,00	0,00	0,00	0,00	513,10	495,35	513,10	17,75
1.04.012.0066	Totale 1.04.010.0066 Manutenzione mobili, macch. ufficio e calcolatori (PRAL) BIOMASSE	0,00	0,00	0,00	0,00	0,00	0,00	513,10	495,35	513,10	17,75
773.1200	Manutenzione mobili, macch. ufficio e calcolatori (PRAL) BIOMASSE	0,00	0,00	0,00	0,00	0,00	0,00	231,65	231,65	231,65	0,00
1.04.018.0066	Totale 1.04.012.0066 Corrispettivi per prestazioni professionali (PRAL) BIOMASSE	0,00	0,00	0,00	0,00	0,00	0,00	231,65	231,65	231,65	0,00
875.1200	Corrispettivi per prestazioni professionali (PRAL) BIOMASSE	0,00	0,00	0,00	0,00	0,00	0,00	1.900,00	1.850,00	1.900,00	50,00
1.04.022.0066	Totale 1.04.018.0066 Spese di rappresentanza	0,00	0,00	0,00	0,00	0,00	0,00	1.900,00	1.850,00	1.900,00	50,00
927.1200	Spese di rappresentanza	0,00	0,00	0,00	0,00	0,00	0,00	660,00	660,00	660,00	0,00
1.06.003.0066	Totale 1.04.022.0066 ALTRI TRASFERIMENTI PASSIVI (PRAL) BIOMASSE	0,00	0,00	0,00	0,00	0,00	0,00	660,00	660,00	660,00	0,00



## STAMPA DISPONIBILITA' SPESE PER C.S. ( TUTTE ) - ESERCIZIO 2003


CODICE E NUMERO	DENOMINAZIONE	INTERVENTI					COMPETENZA					RESIDUI			CASSA	
		PREVISIONI INIZIALI	VARIAZIONI	PREVISIONI DEFINITIVE	AMM. IMPEGNATO	AMM. DA IMPEGNARE	PAGATO	AMM. RESIDUI	PAGATO	PREVISIONI DEFINITIVE	DISPONIBILITA'					
955.1200	ALTRI TRASFERIMENTI PASSIVI (PRAL) BIOMASSE	0,00	0,00	0,00	0,00	0,00	0,00	0,00	0,00	5.835,96	0,00	5.835,96	0,00	5.835,96	5.835,96	
1.08.001.0066	Totale 1.06.003.0066 IMPOSTE, TASSE E TRIBUTI VARI (PRAL) BIOMASSE	0,00	0,00	0,00	0,00	0,00	0,00	0,00	0,00	5.835,96	0,00	5.835,96	0,00	5.835,96	5.835,96	
987.1200	IMPOSTE, TASSE E TRIBUTI VARI (PRAL) BIOMASSE	0,00	0,00	0,00	0,00	0,00	0,00	0,00	0,00	0,00	0,00	0,00	0,00	76,94	76,94	
1.10.002.0066	Totale 1.08.001.0066 Fondi di riserva "Biomasse"	0,00	0,00	0,00	0,00	0,00	0,00	0,00	0,00	0,00	0,00	0,00	0,00	76,94	76,94	
1277.1200	Fondi di riserva "Biomasse"	0,00	20.535,00	20.535,00	0,00	20.535,00	0,00	20.535,00	0,00	20.535,00	0,00	20.535,00	0,00	20.535,00	20.535,00	
	Totale 1.10.002.0066	0,00	20.535,00	20.535,00	0,00	20.535,00	0,00	20.535,00	0,00	20.535,00	0,00	20.535,00	0,00	20.535,00	20.535,00	
	Totale C.S. 0066	0,00	20.535,00	20.535,00	0,00	20.535,00	0,00	20.535,00	0,00	20.535,00	0,00	20.535,00	3.919,85	30.435,50	26.515,65	






## STAMPA DISPONIBILITA' SPESE PER C.S. ( TUTTE ) - ESERCIZIO 2003

CODICE E NUMERO	DENOMINAZIONE	COMPETENZA						RESIDUI			CASSA	
		PREVISIONI INIZIALI	VARIAZIONI	PREVISIONI DEFINITIVE	AMM. IMPEGNATO	AMM. DA IMPEGNARE	PAGATO	AMM. RESIDUI	PAGATO	PREVISIONI DEFINITIVE	DISPONIBILITA'	
319.1200	Oneri prev. il ass. li REGIONE LAZIO	637,00	0,00	637,00	506,05	130,95	506,05	0,00	0,00	637,00	130,95	
1.04.009.0067	Totale 1.02.008.0067 spese acquisto materiale economato "REGIONE LAZIO	637,00	0,00	637,00	506,05	130,95	506,05	0,00	0,00	637,00	130,95	
597.1200	spese acquisto materiale economato "REGIONE LAZIO	850,00	0,00	850,00	450,00	400,00	450,00	0,00	0,00	850,00	850,00	
1.04.010.0067	Totale 1.04.009.0067 Spese acquisto materiale consumo tecnico REGIONE LAZIO	850,00	0,00	850,00	450,00	400,00	450,00	0,00	0,00	850,00	850,00	
655.1200	Spese acquisto materiale consumo tecnico REGIONE LAZIO	850,00	0,00	850,00	346,80	503,20	346,80	0,00	0,00	850,00	540,40	
1.04.011.0067	Totale 1.04.010.0067 spese di esercizio, manut., riparaz. noleggio autom. macchine agricole, ecc. "Contr. ALSIA"	850,00	0,00	850,00	346,80	503,20	346,80	0,00	0,00	850,00	540,40	
721.1200	spese di esercizio, manut., riparaz. noleggio autom. macchine agricole, ecc. "REGIONE LAZIO"	550,00	0,00	550,00	0,00	550,00	0,00	0,00	0,00	550,00	550,00	
	Totale 1.04.011.0067	550,00	0,00	550,00	0,00	550,00	0,00	0,00	0,00	550,00	550,00	


 p. c.  
 all'originale  
 Monterotondo 09 GIU. 2004  
 Il Segretario Amministrativo  
*Elvira C. Alt*

## STAMPA DISPONIBILITA' SPESE PER C.S. ( TUTTE ) - ESERCIZIO 2003

CODICE E NUMERO	DENOMINAZIONE	COMPETENZA						RESIDUI			CASSA	
		PREVISIONI INIZIALI	VARIAZIONI	PREVISIONI DEFINITIVE	AMM. IMPEGNATO	AMM. DA IMPEGNARE	PAGATO	AMM. RESIDUI	PAGATO	PREVISIONI DEFINITIVE	DISPONIBILITA'	
1.04.012.0067	Manutenzione, riparazione mobili e macch. ufficio REGIONE LAZIO	450,00	0,00	450,00	0,00	450,00	0,00	0,00	0,00	450,00	450,00	
775.1200	Manutenzione, riparazione mobili e macch. ufficio REGIONE LAZIO	450,00	0,00	450,00	0,00	450,00	0,00	0,00	0,00	450,00	450,00	
1.04.018.0067	Totale 1.04.012.0067 Corrispettivi per prestazioni professionali REGIONE LAZIO	450,00	0,00	450,00	0,00	450,00	0,00	0,00	0,00	450,00	450,00	
877.1200	Corrispettivi per prestazioni professionali REGIONE LAZIO	2.100,00	0,00	2.100,00	0,00	2.100,00	0,00	0,00	0,00	2.100,00	2.100,00	
1.08.001.0067	Totale 1.04.018.0067 Imposte, tasse e tributi vari (REGIONE LAZIO)	213,00	0,00	213,00	0,00	213,00	0,00	0,00	0,00	213,00	213,00	
989.1200	Imposte, tasse e tributi vari (REGIONE LAZIO)	213,00	0,00	213,00	210,09	213,00	210,09	2,91	210,09	213,00	2,91	
1.10.002.0067	Totale 1.08.001.0067 Fondi di riserva "ALSIA"	213,00	0,00	213,00	210,09	213,00	210,09	2,91	210,09	213,00	2,91	
1287.1200	Fondi di riserva "ALSIA"	0,00	3.282,05	3.282,05	0,00	3.282,05	0,00	3.282,05	0,00	3.282,05	3.282,05	









## STAMPA DISPONIBILITA' SPESE PER C.S. ( TUTTE ) - ESERCIZIO 2003

INTERVENTI		COMPETENZA					RESIDUI		CASSA		
CODICE E NUMERO	DENOMINAZIONE	PREVISIONI INIZIALI	VARIAZIONI	PREVISIONI DEFINITIVE	AMM. IMPEGNATO	AMM. DA IMPEGNARE	PAGATO	AMM. RESIDUI	PAGATO	PREVISIONI DEFINITIVE	DISPONIBILITA'
1.02.008.0068	Oneri previdenziali ed assistenziali a carico dell'ente Laimburg	0,00	0,00	0,00	0,00	0,00	0,00	9,77	9,77	9,77	0,00
321.1200	ente Laimburg	0,00	0,00	0,00	0,00	0,00	0,00	9,77	9,77	9,77	0,00
1.04.010.0068	Totale 1.02.008.0068 Spese per acquisto materiale di consumo tecnico	0,00	0,00	0,00	0,00	0,00	0,00	9,77	9,77	9,77	0,00
657.1200	Spese per acquisto materiale di consumo tecnico	0,00	0,00	0,00	0,00	0,00	0,00	50,82	0,00	50,82	50,82
1.04.018.0068	Totale 1.04.010.0068 SPESE PRESTAZIONI PROFESSIONALI DANNO MELE	0,00	0,00	0,00	0,00	0,00	0,00	50,82	0,00	50,82	50,82
1229.1200	SPESE X PRESTAZIONI PROFESSIONALI DANNO MELE	0,00	0,00	0,00	0,00	0,00	0,00	105,00	105,00	0,00	-105,00
1251.1200	CORRISPETTIVI PER PRESTAZIONI PROFESSIONALI DANNO MELE	751,31	-9,78	741,53	741,53	0,00	741,53	0,00	0,00	741,53	0,00
1.08.001.0068	Totale 1.04.018.0068 Imposte e tasse Laimburg	751,31	-9,78	741,53	741,53	0,00	741,53	105,00	105,00	741,53	-105,00
991.1200	Imposte e tasse Laimburg	63,87	0,00	63,87	59,50	4,37	59,50	8,92	8,92	72,79	4,37
	Totale 1.08.001.0068	63,87	0,00	63,87	59,50	4,37	59,50	8,92	8,92	72,79	4,37


  
 P.C.C.
   
 all'originale
   
 Montarotondo 09.03.2004
   
 Il Segretario Amministrativo
   
*Elvira...*

## STAMPA DISPONIBILITA' SPESE PER C.S. ( TUTTE ) - ESERCIZIO 2003

CODICE E NUMERO	INTERVENTI				COMPETENZA				RESIDUI		CASSA	
	DENOMINAZIONE	PREVISIONI INIZIALI	VARIAZIONI	PREVISIONI DEFINITIVE	AMM. IMPEGNATO	AMM. DA IMPEGNARE	PAGATO	AMM. RESIDUI	PAGATO	PREVISIONI DEFINITIVE	DISPONIBILITA'	
		815,18	-9,78	805,40	801,03	4,37	801,03	174,51	123,65	874,91	-49,83	
	Totale C.S. 0068											






## STAMPA DISPONIBILITA' SPESE PER C.S. ( TUTTE ) - ESERCIZIO 2003

INTERVENTI		COMPETENZA						RESIDUI		CASSA	
CODICE E NUMERO	DENOMINAZIONE	PREVISIONI INIZIALI	VARIAZIONI	PREVISIONI DEFINITIVE	AMM. IMPEGNATO	AMM. DA IMPEGNARE	PAGATO	AMM. RESIDUI	PAGATO	PREVISIONI DEFINITIVE	DISPONIBILITA'
1.04.008.0070	SPESE STAMPA ANNALI E ESTRATTI (PROG-AGRICOLTURA)										
567.1200	SPESE STAMPA ANNALI E ESTRATTI (PROG-AGRICOLTURA)	0,00	0,00	0,00	0,00	0,00	0,00	20,66	0,00	20,66	20,66
1.10.002.0070	Totale 1.04.008.0070 Fondi di riserva "Agricoltura e Qualit'"	0,00	0,00	0,00	0,00	0,00	0,00	20,66	0,00	20,66	20,66
1286.1200	Fondi di riserva "Agricoltura e Qualit'"	0,00	332,21	332,21	0,00	332,21	0,00	0,00	0,00	332,21	332,21
	Totale 1.10.002.0070	0,00	332,21	332,21	0,00	332,21	0,00	0,00	0,00	332,21	332,21
	Totale C.S. 0070	0,00	332,21	332,21	0,00	332,21	0,00	20,66	0,00	352,87	352,87


P. C. C. 0.5.14.11. 2004  
 c. l'ordine, il .....  
 Montetrondo, il .....  
 Il Segretario Amministrativo

*Elvira G. G. G.*




## STAMPA DISPONIBILITA' SPESE PER C.S. ( TUTTE ) - ESERCIZIO 2003

CODICE E NUMERO	DENOMINAZIONE	COMPETENZA					RESIDUI			CASSA	
		PREVISIONI INIZIALI	VARIAZIONI	PREVISIONI DEFINITIVE	AMM. IMPEGNATO	AMM. DA IMPEGNARE	PAGATO	AMM. RESIDUI	PAGATO	PREVISIONI DEFINITIVE	DISPONIBILITA'
1.02.001.0071	STIPENDI E ASSEGNI FISSI AL PERS. IMP. (DIFESA SUOLO)	11.070,25	0,00	11.070,25	5.055,71	6.014,54	5.055,71	0,00	0,00	11.070,25	6.014,54
47.1200	STIPENDI E ASSEGNI FISSI AL PERS. IMP. (DIFESA SUOLO)	11.070,25	0,00	11.070,25	5.055,71	6.014,54	5.055,71	0,00	0,00	11.070,25	6.014,54
1.02.003.0071	Totale 1.02.001.0071 Compensi per lavoro straordinario al personale impiegatizio (DIFESA SUOLO)	253,72	0,00	253,72	0,00	253,72	0,00	0,00	0,00	253,72	253,72
145.1200	Compensi per lavoro straordinario al personale impiegatizio (DIFESA SUOLO)	253,72	0,00	253,72	0,00	253,72	0,00	0,00	0,00	253,72	253,72
1.02.005.0071	Totale 1.02.003.0071 MISS. IN TERRITORIO NAZIONALE (DIFESA SUOLO)	253,72	0,00	253,72	0,00	253,72	0,00	0,00	0,00	253,72	253,72
219.1200	RIMB.MISS.NAZIONALI (DIFESA SUOLO)	10.845,55	0,00	10.845,55	958,15	9.887,40	861,15	339,86	309,86	11.185,45	10.014,42
1.02.006.0071	Totale 1.02.005.0071 MISS. ALL'ESTERO (DIFESA SUOLO)	10.845,55	0,00	10.845,55	958,15	9.887,40	861,15	339,86	309,86	11.185,45	10.014,42
287.1200	RIMB.MISS.ESTERO (DIFESA SUOLO)	3.373,37	0,00	3.373,37	0,00	3.373,37	0,00	0,00	0,00	2.065,83	2.065,83



## STAMPA DISPONIBILITA' SPESE PER C.S. ( TUTTE ) - ESERCIZIO 2003


CODICE E NUMERO	INTERVENTI	COMPETENZA						RESIDUI			CASSA	
		DENOMINAZIONE	PREVISIONI INIZIALI	VARIAZIONI	PREVISIONI DEFINITIVE	AMM. IMPEGNATO	AMM. DA IMPEGNARE	PAGATO	AMM. RESIDUI	PAGATO	PREVISIONI DEFINITIVE	DISPONIBILITA'
1.02.008.0071	Totale 1.02.008.0071 ONERI PREV.LI E ASS.LI (DIFESA SUOLO)	3.373,37	0,00	3.373,37	0,00	3.373,37	0,00	0,00	0,00	0,00	2.065,83	2.065,83
327.1200	ONERI PREV.LI E ASS.LI (DIFESA SUOLO)	5.210,88	0,00	5.210,88	1.305,75	3.905,08	1.305,75	0,00	0,00	0,00	5.210,88	3.905,08
1.04.002.0071	Totale 1.04.002.0071 SPESE ENERGIA ELETTRICA EGC. (DIFESA SUOLO)	1.549,37	0,00	1.549,37	1.305,75	3.905,08	1.305,75	0,00	0,00	0,00	5.210,88	3.905,08
405.1200	SPESE ACQUA, GAS, ENERGIELETTICA(DIFESA SUOLO)	1.549,37	0,00	1.549,37	1.549,37	0,00	1.549,37	0,00	0,00	0,00	1.032,91	-516,46
1.04.003.0071	Totale 1.04.003.0071 SPESE RISCALDAMENTO (DIFESA SUOLO)	1.032,91	0,00	1.032,91	1.549,37	0,00	1.549,37	0,00	0,00	0,00	1.032,91	-516,46
1211.1200	SPESE PER IL RISCALDAMENTO (DIFESA SUOLO)	1.032,91	-778,75	254,12	254,12	0,00	254,12	0,00	0,00	1.549,37	1.803,49	254,12
1.04.006.0071	Totale 1.04.006.0071 SPESE POSTALI E TELEFONICHE (DIFESA SUOLO)	1.032,91	-778,75	254,12	254,12	0,00	254,12	0,00	0,00	0,00	1.803,49	254,12
517.1200	SPESE POSTALI TELEGRAFIE TELEFONICHE (DIFESA DEL SUOLO)	1.685,75	-1.000,00	685,75	685,75	0,00	685,75	0,00	685,75	114,16	801,95	2,00



p.c.c.  
 originale  
 09 GIU 2004  
 Montecatone  
 Il Segretario Amministrativo


## STAMPA DISPONIBILITA' SPESE PER C.S. ( TUTTE ) - ESERCIZIO 2003

INTERVENTI		COMPETENZA						RESIDUI			CASSA	
CODICE E NUMERO	DENOMINAZIONE	PREVISIONI INIZIALI	VARIAZIONI	PREVISIONI DEFINITIVE	AMM. IMPEGNATO	AMM. DA IMPEGNARE	PAGATO	AMM. RESIDUI	PAGATO	PREVISIONI DEFINITIVE	DISPONIBILITA'	
1.04.009.0071	Totale 1.04.006.0071 SPESE ACQ. MATERIALE CONSUMO ECONOMATO (DIFESA SUOLO)	1.685,79	-1.000,00	685,79	685,79	0,00	685,79	116,16	114,16	801,95	2,00	
605.1200	SPESE ACQ. MATERIALE CONSUMO ECONOMATO (DIFESA SUOLO)		0,00	2.094,29	594,29	1.500,00	0,00	78,39	78,39	2.172,68	2.094,29	
1.04.010.0071	Totale 1.04.009.0071 SPESE ACQ. MATERIALE CONSUMO TECNICO (DIFESA SUOLO)		0,00	2.094,29	594,29	1.500,00	0,00	78,39	78,39	2.172,68	2.094,29	
663.1200	SPESE ACQ.MATER.TECNICO (DIFESA SUOLO)		865,19	1.581,70	1.581,70	0,00	1.581,70	2.024,89	830,48	3.606,55	1.194,37	
1.04.011.0071	Totale 1.04.010.0071 MANUTENZIONE RIPARAZ. E NOLEGGIO AUTOMEZZI (DIFESA SUOLO)		865,19	1.581,70	1.581,70	0,00	1.581,70	2.024,89	830,48	3.606,55	1.194,37	
729.1200	SPESE MANUT.RIP.MACCHINE AGRICOLE (DIFESA SUOLO)		-366,65	1.530,29	1.530,29	0,00	1.530,29	0,00	0,00	666,26	-864,03	
1.04.012.0071	Totale 1.04.011.0071 MANUTENZIONE RIPARAZ. MOBILI E MACCHINE UFFICIO (DIFESA SUOLO)		-366,65	1.530,29	1.530,29	0,00	1.530,29	0,00	0,00	666,26	-864,03	
781.1200	MANUT. RIPARAZ. MOBILI E MACCHINE UFFICIO (DIFESA SUOLO)		-183,85	144,00	144,00	0,00	144,00	860,00	860,00	1.004,00	0,00	


 p.c.c.  
 all'originale  
 Monterosso, 16/09/2004  
 Il Segretario Amministrativo  
*Elvira Celli*

## STAMPA DISPONIBILITA' SPESE PER C.S. ( TUTTE ) - ESERCIZIO 2003


CODICE E NUMERO	DENOMINAZIONE	COMPETENZA						RESIDUI			CASSA	
		PREVISIONI INIZIALI	VARIAZIONI	PREVISIONI DEFINITIVE	AMM. IMPEGNATO	AMM. DA IMPEGNARE	PAGATO	AMM. RESIDUI	PAGATO	PREVISIONI DEFINITIVE	DISPONIBILITA'	
1.08.001.0071	Totale 1.04.012.0071 IMPOSTE E TASSE (DIFESA SUOLO)	327,85	-183,85	144,00	144,00	0,00	144,00	0,00	860,00	860,00	1.004,00	0,00
997.1200	IMPOSTE E TASSE (DIFESA SUOLO)	1.441,37	0,00	1.441,37	506,42	934,95	506,42	0,00	0,00	0,00	1.441,37	934,95
2.12.003.0071	Totale 1.08.001.0071 ACQ. ATTREZZATURE SCIENTIFICA (DIFESA SUOLO)	1.441,37	0,00	1.441,37	506,42	934,95	506,42	0,00	0,00	0,00	1.441,37	934,95
1212.1200	ACQUISTO ATTREZZATURA TECNICO SCIENTIFICO (DIFESA SUOLO)	2.109,18	0,00	2.109,18	2.098,11	11,07	0,00	11,07	11.131,38	10.989,82	13.240,56	2.250,74
	Totale 2.12.003.0071	2.109,18	0,00	2.109,18	2.098,11	11,07	0,00	11,07	11.131,38	10.989,82	13.240,56	2.250,74
	Totale C.S. 0071	43.608,02	-1.464,10	42.143,92	16.263,74	25.880,18	13.220,26	16.100,01	14.732,06	55.555,90	27.603,58	





## STAMPA DISPONIBILITA' SPESE PER C.S. ( TUTTE ) - ESERCIZIO 2003

INTERVENTI		COMPETENZA					RESIDUI			CASSA	
CODICE E NUMERO	DENOMINAZIONE	PREVISIONI INIZIALI	VARIAZIONI	PREVISIONI DEFINITIVE	AMM. IMPEGNATO	AMM. DA IMPEGNARE	PAGATO	AMM. RESIDUI	PAGATO	PREVISIONI DEFINITIVE	DISPONIBILITA'
1.02.001.0072	STIPENDI AL PERS. IMPIEGATIZIO (DETASF)										
49.1200	STIPENDI AL PERS. IMPIEGATIZIO (DETASF)	22.207,65	-2.106,60	20.101,05	20.101,05	0,00	20.101,05	0,00	0,00	20.101,05	0,00
1.02.002.0072	Totale 1.02.001.0072 Stipendi al personale operario (DETASF)		-2.106,60	20.101,05	20.101,05	0,00	20.101,05	0,00	0,00	20.101,05	0,00
1327.1200	Stipendi al personale operario (DETASF)	0,00	3.946,35	3.946,35	3.946,35	0,00	3.946,35	0,00	0,00	3.946,35	0,00
1.02.003.0072	Totale 1.02.002.0072 COMPENSO X LAVORO STRAORDINARIO IMP.DETASF		3.946,35	3.946,35	3.946,35	0,00	3.946,35	0,00	0,00	3.946,35	0,00
1252.1200	COMPENSO X LAVORO STRAORDINARIO AL PERSONALE IMPIEGATIZIO DETASF	0,00	691,92	1.208,38	1.124,85	83,53	1.124,85	0,00	0,00	1.208,38	83,53
1.02.005.0072	Totale 1.02.003.0072 MISSIONI IN TERRITORIO NAZIONALE (DETASF)		691,92	1.208,38	1.124,85	83,53	1.124,85	0,00	0,00	1.208,38	83,53
221.1200	MISSIONI IN TERRITORIO NAZIONALE (DETASF)	7.488,63	-1.653,27	5.835,36	5.835,36	0,00	5.835,36	654,71	654,71	6.490,07	0,00
1.02.008.0072	Totale 1.02.005.0072 ONERI ASSISTENZ. E PREV.LI (DETASF)		-1.653,27	5.835,36	5.835,36	0,00	5.835,36	654,71	654,71	6.490,07	0,00




## STAMPA DISPONIBILITA' SPESE PER C.S. ( TUTTE ) - ESERCIZIO 2003

CODICE E NUMERO	DENOMINAZIONE	COMPETENZA						RESIDUI			CASSA	
		PREVISIONI INIZIALI	VARIAZIONI	PREVISIONI DEFINITIVE	AMM. IMPEGNATO	AMM. DA IMPEGNARE	PAGATO	AMM. RESIDUI	PAGATO	PREVISIONI DEFINITIVE	DISPONIBILITA'	
329.1200	ONERI ASSISTENZ. E PREVI.LI (DETASF)	5.681,03	-765,83	4.915,20	4.915,20	0,00	4.915,20	1.981,71	1.656,11	6.896,91	325,60	
1.04.002.0072	Totale 1.02.008.0072 SPESE ACQUA, GAS, ENERGIA ELETTRICA (DETASF)	5.681,03	-765,83	4.915,20	4.915,20	0,00	4.915,20	1.981,71	1.656,11	6.896,91	325,60	
407.1200	SPESE ACQUA, GAS, ENERGIA ELETTRICA (DETASF)	0,00	0,00	3.697,55	3.682,76	14,77	3.682,76	0,00	0,00	3.697,55	14,77	
1.04.003.0072	Totale 1.04.002.0072 SPESE PER IL RISCALDAMENTO (DETASF)	0,00	0,00	3.697,55	3.682,76	14,77	3.682,76	0,00	0,00	3.697,55	14,77	
447.1200	SPESE PER IL RISCALDAMENTO (DETASF)	2.069,84	0,00	2.069,84	2.069,84	0,00	2.069,84	1.549,37	1.549,37	3.619,21	0,00	
1.04.006.0072	Totale 1.04.003.0072 SPESE POSTALI TELEFONICHE E SPEDIZ. (DETASF)	4.007,22	0,00	2.069,84	2.069,84	0,00	2.069,84	1.549,37	1.549,37	3.619,21	0,00	
519.1200	SPESE POSTALI TELEFONICHE E SPEDIZ. (DETASF)	4.007,22	-422,89	3.584,33	3.584,33	0,00	3.584,33	422,93	166,10	4.007,26	256,83	
1.04.009.0072	Totale 1.04.006.0072 SPESE ACQUISTO MATERIALE CONSUMO ECONOMATO (DETASF)	4.007,22	-422,89	3.584,33	3.584,33	0,00	3.584,33	422,93	166,10	4.007,26	256,83	

ISMA
   
 09/04/2004
   
 Il Segretario Amministrativo


## STAMPA DISPONIBILITA' SPESE PER C.S. ( TUTTE ) - ESERCIZIO 2003

CODICE E NUMERO	DENOMINAZIONE	COMPETENZA						RESIDUI			CASSA	
		PREVISIONI INIZIALI	VARIAZIONI	PREVISIONI DEFINITIVE	AMM. IMPEGNATO	AMM. DA IMPEGNARE	PAGATO	AMM. RESIDUI	PAGATO	PREVISIONI DEFINITIVE	DISPONIBILITA'	
607.1200	SPESE ACQUISTO MATERIALE CONSUMO ECONOMATO DETASF	516,46	432,33	948,79	948,79	0,00	876,79	79,20	79,20	1.027,99	72,00	
1.04.010.0072	Totale 1.04.009.0072 MATERIALE TECNICO (DETASF)	516,46	432,33	948,79	948,79	0,00	876,79	79,20	79,20	1.027,99	72,00	
665.1200	MATERIALE TECNICO (DETASF)	1.629,20	1.629,20	11.441,88	6.705,45	4.736,43	6.635,44	1.793,05	1.097,87	13.234,93	5.501,62	
1.04.011.0072	Totale 1.04.010.0072 ESERCIZIO MANUT. RIPARAZ. E NOLEGGIO AUTOMEZZI MACCHINE AGRICOLE ECC. (DETASF)	9.812,66	1.629,20	11.441,88	6.705,45	4.736,43	6.635,44	1.793,05	1.097,87	13.234,93	5.501,62	
731.1200	ESERCIZIO MANUT. RIPARAZ. E NOLEGGIO AUTOMEZZI MACCHINE AGRICOLE ECC. (DETASF)	829,84	14.187,73	11.635,11	11.635,11	0,00	10.084,59	0,00	0,00	11.635,11	1.550,52	
1.04.012.0072	Totale 1.04.011.0072 MANUT. RIP.MOBILI MACCHINE UFFICIO E ATTREZ. TECNICA (DETASF)	829,84	14.187,73	11.635,11	11.635,11	0,00	10.084,59	0,00	0,00	11.635,11	1.550,52	
783.1200	MANUT. RIP.MOBILI MACCHINE UFFICIO E ATTREZ. TECNICA (DETASF)	7.746,85	15.762,62	23.509,47	8.907,72	14.601,75	8.903,72	0,00	0,00	23.509,47	14.605,75	


 p.c.c.  
 l'originale  
 Montebelluna 09 GIU. 2004  
 Il Segretario Amministrativo  
*Elvira Carletto*

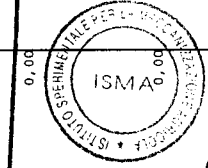
## STAMPA DISPONIBILITA' SPESE PER C.S. ( TUTTE ) - ESERCIZIO 2003

CODICE E NUMERO	DENOMINAZIONE	COMPETENZA						RESIDUI			CASSA	
		PREVISIONI INIZIALI	VARIAZIONI	PREVISIONI DEFINITIVE	AMM. IMPEGNATO	AMM. DA IMPEGNARE	PAGATO	AMM. RESIDUI	PAGATO	PREVISIONI DEFINITIVE	DISPONIBILITA'	
1.04.018.0072	Totale 1.04.018.0072 CORRISPETTIVI PER PRESTAZ. PROFES. (DETASF)	7.746,85	15.762,62	23.509,47	8.907,72	14.601,75	8.903,72	0,00	0,00	23.509,47	14.605,75	
883.1200	CORRISPETTIVI PER PRESTAZ. PROFES. (DETASF)	7.746,85	0,00	9.378,25	9.358,00	20,25	9.358,00	3.098,74	3.098,74	12.476,99	20,25	
1.05.001.0072	Totale 1.04.018.0072 BORSE DI STUDIO (DETASF)	0,00	0,00	9.378,25	9.358,00	20,25	9.358,00	3.098,74	3.098,74	12.476,99	20,25	
947.1200	BORSE DI STUDIO (DETASF)	0,00	0,00	0,00	0,00	0,00	0,00	21.015,93	21.015,93	21.015,93	0,00	
1.08.001.0072	Totale 1.05.001.0072 IMPOSTE E TASSE TRIBUTI VARI (DETASF)	0,00	0,00	0,00	0,00	0,00	0,00	21.015,93	21.015,93	21.015,93	0,00	
999.1200	IMPOSTE E TASSE TRIBUTI VARI (DETASF)	0,00	1.002,17	3.346,88	3.346,88	0,00	2.124,78	1.786,26	1.488,78	5.133,14	1.519,58	
2.12.003.0072	Totale 1.08.001.0072 ATTREZZATURE TECNICO SCIENTIFICHE (DETASF)	0,00	1.002,17	3.346,88	3.346,88	0,00	2.124,78	1.786,26	1.488,78	5.133,14	1.519,58	
1125.1200	ATTREZZATURE TECNICO SCIENTIFICHE (DETASF)	224,93	0,00	224,93	0,00	224,93	0,00	0,00	0,00	224,93	224,93	
	Totale 2.12.003.0072	224,93	0,00	224,93	0,00	224,93	0,00	0,00	0,00	224,93	224,93	
	Totale C.S. 0072	101.515,10	4.328,27	105.843,37	86.161,71	19.681,66	83.243,08	32.381,90	30.806,81	138.225,27	24.175,38	





## STAMPA DISPONIBILITA' SPESE PER C.S. ( TUTTE ) - ESERCIZIO 2003

INTERVENTI	COMPETENZA						RESIDUI			CASSA		
	CODICE E NUMERO	DENOMINAZIONE	PREVISIONI INIZIALI	VARIAZIONI	PREVISIONI DEFINITIVE	AMM. IMPEGNATO	AMM. DA IMPEGNARE	PAGATO	AMM. RESIDUI	PAGATO	PREVISIONI DEFINITIVE	DISPONIBILITA'
1.04.008.0073	SPESA PER STAMPA ANNALI, BOLLETTINI, ESTRATTI (PRAL) FORESTALE	0,00	0,00	0,00	0,00	0,00	0,00	0,00	112,36	96,68	112,36	15,68
569.1200	SPESA PER STAMPA ANNALI, BOLLETTINI, ESTRATTI (PRAL) FORESTALE	0,00	0,00	0,00	0,00	0,00	0,00	0,00	112,36	96,68	112,36	15,68
1.04.018.0073	Totale 1.04.008.0073 CORRISPETTIVI PER PRESTAZIONI PROFESSIONALI E PER INCARICHI SPECIALI (PRAL) FORESTALE	0,00	0,00	0,00	0,00	0,00	0,00	0,00	112,36	96,68	112,36	15,68
885.1200	CORRISPETTIVI PER PRESTAZIONI PROFESSIONALI E PER INCARICHI SPECIALI (PRAL) FORESTALE	0,00	0,00	0,00	0,00	0,00	0,00	0,00	5.681,61	5.165,15	5.681,61	516,46
1.08.001.0073	Totale 1.04.018.0073 IMPOSTE E TASSE E TRIBUTI VARI (PRAL) FORESTALE	0,00	0,00	0,00	0,00	0,00	0,00	0,00	5.681,61	5.165,15	5.681,61	516,46
1001.1200	IMPOSTE E TASSE E TRIBUTI VARI (PRAL) FORESTALE	0,00	0,00	0,00	0,00	0,00	0,00	0,00	220,00	220,00	220,00	0,00


 p.c.c.  
 all'originale  
 Montepotoleone 039 GIU. 2004  
 Il Segretario Amministrativo  
*Elvira Ruffa*

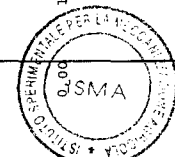
## STAMPA DISPONIBILITA' SPESE PER C.S. ( TUTTE ) - ESERCIZIO 2003

INTERVENTI		COMPETENZA						RESIDUI		CASSA	
CODICE E NUMERO	DENOMINAZIONE	PREVISIONI INIZIALI	VARIAZIONI	PREVISIONI DEFINITIVE	AMM. IMPEGNATO	AMM. DA IMPEGNARE	PAGATO	AMM. RESIDUI	PAGATO	PREVISIONI DEFINITIVE	DISPONIBILITA'
1.10.002.0073	Totale 1.08.001.0073 Fondi di riserva "Regione Lazio" (banca dati)	0,00	0,00	0,00	0,00	0,00	0,00	220,00	220,00	220,00	0,00
1279.1200	Fondi di riserva "Regione Lazio" (banca dati)	0,00	2.267,44	2.267,44	0,00	2.267,44	0,00	0,00	0,00	2.267,44	2.267,44
	Totale 1.10.002.0073	0,00	2.267,44	2.267,44	0,00	2.267,44	0,00	0,00	0,00	2.267,44	2.267,44
	Totale C.S. 0073	0,00	2.267,44	2.267,44	0,00	2.267,44	0,00	6.013,97	5.481,83	8.281,41	2.799,58


  
 p.c.c.  
 all'originale  
 Monterotondo, 08.01.2004  
 Il Segretario Amministrativo  


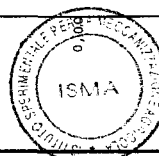
## STAMPA DISPONIBILITA' SPESE PER C.S. ( TUTTE ) - ESERCIZIO 2003

INTERVENTI		COMPETENZA						RESIDUI			CASSA	
CODICE E NUMERO	DENOMINAZIONE	PREVISIONI INIZIALI	VARIAZIONI	PREVISIONI DEFINITIVE	AMM. IMPEGNATO	AMM. DA IMPEGNARE	PAGATO	AMM. RESIDUI	PAGATO	PREVISIONI DEFINITIVE	DISPONIBILITA'	
1.02.001.0074	Stipendi ed altri assegni fissi personale impiegatizio "Progetto PANACEA"	0,00	13.440,00	13.440,00	2.227,45	11.212,55	2.227,45	0,00	0,00	13.440,00	11.212,55	
1295.1200	Stipendi ed altri assegni fissi personale impiegatizio "Progetto PANACEA"											
1.02.003.0074	Totale 1.02.001.0074 Compensi per lavoro straordinario personale impiegatizio "Progetto PANACEA"	0,00	13.440,00	13.440,00	2.227,45	11.212,55	2.227,45	0,00	0,00	13.440,00	11.212,55	
1296.1200	Compensi per lavoro straordinario personale impiegatizio "Progetto PANACEA"											
1.02.005.0074	Totale 1.02.003.0074 Indennita e rimborso spese di trasporto missioni nazionali "Progetto PANACEA"	0,00	0,00	0,00	0,00	0,00	0,00	0,00	0,00	0,00	0,00	
1297.1200	Indennit' e rimborso spese di trasporto missioni nazionali "Progetto PANACEA"				953,68	4.046,32	0,00	0,00	0,00	5.000,00	5.000,00	


 p.c.c.  
 all'originale  
 Monterotondo 09 GIU. 2004  
 Il Segretario Amministrativo  
*Elvira C. [Signature]*

## STAMPA DISPONIBILITA' SPESE PER C.S. ( TUTTE ) - ESERCIZIO 2003


INTERVENTI		COMPETENZA					RESIDUI		CASSA		
CODICE E NUMERO	DENOMINAZIONE	PREVISIONI INIZIALI	VARIAZIONI	PREVISIONI DEFINITIVE	AMM. IMPEGNATO	AMM. DA IMPEGNARE	PAGATO	AMM. RESIDUI	PAGATO	PREVISIONI DEFINITIVE	DISPONIBILITA'
1.02.008.0074	Totale 1.02.005.0074 Oneri previdenziali ed assistenziali a carico dell'Ente "Progetto PANACEA"	0,00	5.000,00	5.000,00	953,68	4.046,32	0,00	0,00	0,00	5.000,00	5.000,00
1298.1200	Oneri previdenziali ed assistenziali a carico dell'Ente "Progetto PANACEA"	0,00	3.840,00	3.840,00	576,26	3.263,74	576,26	0,00	0,00	3.840,00	3.263,74
1.04.002.0074	Totale 1.02.008.0074 Spese per acqua, gas, energia elettrica "Progetto PANACEA"	0,00	3.840,00	3.840,00	576,26	3.263,74	576,26	0,00	0,00	3.840,00	3.263,74
1299.1200	Spese per acqua, gas, energia elettrica "Progetto PANACEA"	0,00	250,00	250,00	250,00	0,00	250,00	0,00	0,00	250,00	0,00
1.04.003.0074	Totale 1.04.002.0074 Spese per il riscaldamento "Progetto PANACEA"	0,00	250,00	250,00	250,00	0,00	250,00	0,00	0,00	250,00	0,00
1300.1200	Spese per il riscaldamento "Progetto PANACEA"	0,00	250,00	250,00	0,00	250,00	0,00	0,00	0,00	250,00	250,00
1.04.006.0074	Totale 1.04.003.0074 Spese postali, telefoniche "Progetto PANACEA"	0,00	250,00	250,00	0,00	250,00	0,00	0,00	0,00	250,00	250,00


 p.c.c.  
 all'originale  
 Montebelluna 09-04-2003  
 Il Segretario Amministrativo  
*Enrico Arillo*




## STAMPA DISPONIBILITA' SPESE PER C.S. ( TUTTE ) - ESERCIZIO 2003

INTERVENTI		COMPETENZA					RESIDUI			CASSA	
CODICE E NUMERO	DENOMINAZIONE	PREVISIONI INIZIALI	VARIAZIONI	PREVISIONI DEFINITIVE	AMM. IMPEGNATO	AMM. DA IMPEGNARE	PAGATO	AMM. RESIDUI	PAGATO	PREVISIONI DEFINITIVE	DISPONIBILITA'
1301.1200	Spese postali, telegrafiche, telefoniche "Progetto PANACEA"	0,00	200,00	200,00	100,00	100,00	100,00	0,00	0,00	200,00	100,00
1.04.008.0074	Totale 1.04.006.0074 Spese per stampa annuali, monografie, bollettini "Progetto PANACEA"	0,00	200,00	200,00	100,00	100,00	100,00	0,00	0,00	200,00	100,00
1302.1200	Spese per stampa annuali, monografie, bollettini "Progetto PANACEA"	1.000,00		1.000,00	0,00	1.000,00	0,00	0,00	0,00	1.000,00	1.000,00
1.04.009.0074	Totale 1.04.008.0074 Spese per l'acquisto materiale consumo economato "Progetto PANACEA"	1.000,00		1.000,00	0,00	1.000,00	0,00	0,00	0,00	1.000,00	1.000,00
1303.1200	Spese per l'acquisto materiale consumo economato "Progetto PANACEA"	300,00		300,00	0,00	300,00	0,00	0,00	0,00	300,00	300,00
1.04.010.0074	Totale 1.04.009.0074 Spese per l'acquisto di materiale di consumo carattere tecnico "Progetto PANACEA"	0,00		300,00	0,00	300,00	0,00	0,00	0,00	300,00	300,00
1304.1200	Spese per l'acquisto di materiale di consumo carattere tecnico "Progetto PANACEA"	0,00	2.000,00	2.000,00	800,00	1.200,00	0,00	0,00	0,00	2.000,00	2.000,00



## STAMPA DISPONIBILITA' SPESE PER C.S. ( TUTTE ) - ESERCIZIO 2003

CODICE E NUMERO	DENOMINAZIONE	COMPETENZA						RESIDUI			CASSA	
		PREVISIONI INIZIALI	VARIAZIONI	PREVISIONI DEFINITIVE	AMM. IMPEGNATO	AMM. DA IMPEGNARE	PAGATO	AMM. RESIDUI	PAGATO	PREVISIONI DEFINITIVE	DISPONIBILITA'	
1.04.012.0074	Totale 1.04.010.0074 Manut. riparaz. mobili, macchine uff., attrezz. tecniche "Progetto PANACEA"	0,00	2.000,00	2.000,00	800,00	1.200,00	0,00	0,00	0,00	2.000,00	2.000,00	
1305.1200	Manut. riparaz. mobili, macchine uff., attrezz. tecniche "Progetto PANACEA"	0,00	500,00	500,00	0,00	500,00	0,00	0,00	0,00	500,00	500,00	
1.04.017.0074	Totale 1.04.012.0074 Spese per attivit' divulgativa "Progetto PANACEA"	0,00	500,00	500,00	0,00	500,00	0,00	0,00	0,00	500,00	500,00	
1306.1200	Spese per attivit' divulgativa "Progetto PANACEA"	0,00	1.000,00	1.000,00	0,00	1.000,00	0,00	0,00	0,00	1.000,00	1.000,00	
1.04.018.0074	Totale 1.04.017.0074 Corrispettivi per prestaz. professionali e incarichi speciali "Progetto PANACEA"	0,00	1.000,00	1.000,00	0,00	1.000,00	0,00	0,00	0,00	1.000,00	1.000,00	
1307.1200	Corrispettivi per prestaz. professionali e incarichi speciali "Progetto PANACEA"	0,00	2.325,00	2.325,00	0,00	2.325,00	0,00	0,00	0,00	2.325,00	2.325,00	
	Totale 1.04.018.0074	0,00	2.325,00	2.325,00	0,00	2.325,00	0,00	0,00	0,00	2.325,00	2.325,00	




p.c.g.  
all'originale  
Monterotondo 09/16/04  
Il Segretario Amministrativo

*Luigi Carilli*

## STAMPA DISPONIBILITA' SPESE PER C.S. ( TUTTE ) - ESERCIZIO 2003

INTERVENTI		COMPETENZA					RESIDUI		CASSA		
CODICE E NUMERO	DENOMINAZIONE	PREVISIONI INIZIALI	VARIAZIONI	PREVISIONI DEFINITIVE	AMM. IMPEGNATO	AMM. DA IMPEGNARE	PAGATO	AMM. RESIDUI	PAGATO	PREVISIONI DEFINITIVE	DISPONIBILITA'
1.04.022.0074	Spese di rappresentanza Progetto PANACEA"										
1308.1200	Spese di rappresentanza "Progetto PANACEA"	0,00	1.000,00	1.000,00	0,00	1.000,00	0,00	0,00	0,00	1.000,00	1.000,00
1.08.001.0074	Totale 1.04.022.0074 Imposte, tasse e tributi vari "Progetto PANACEA"	0,00	1.000,00	1.000,00	0,00	1.000,00	0,00	0,00	0,00	1.000,00	1.000,00
1309.1200	Imposte, tasse e tributi vari "Progetto PANACEA"		1.395,00	1.395,00	189,32	1.205,68	189,32	0,00	0,00	1.395,00	1.205,68
1.10.002.0074	Totale 1.08.001.0074 Fondo di riserva "Progetto PANACEA"		1.395,00	1.395,00	189,32	1.205,68	189,32	0,00	0,00	1.395,00	1.205,68
1311.1200	Fondo di riserva "Progetto PANACEA"		14.500,00	14.500,00	0,00	14.500,00	0,00	0,00	0,00	14.500,00	14.500,00
2.12.003.0074	Totale 1.10.002.0074 Acq. macchine, attrez. scient. e attrez. tecniche "Progetto PANACEA"		14.500,00	14.500,00	0,00	14.500,00	0,00	0,00	0,00	14.500,00	14.500,00
1310.1200	Acq. macchine, attrez. scient. e attrez. tecniche "Progetto PANACEA"	0,00	1.800,00	1.800,00	1.800,00	0,00	0,00	0,00	0,00	1.800,00	1.800,00
	Totale 2.12.003.0074	0,00	1.800,00	1.800,00	1.800,00	0,00	0,00	0,00	0,00	1.800,00	1.800,00

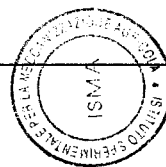


Monterotondo, 09 GIU. 2004  
Il Segretario Amministrativo

*Olivero*

## STAMPA DISPONIBILITA' SPESE PER C.S. ( TUTTE ) - ESERCIZIO 2003


CODICE E NUMERO	DENOMINAZIONE	INTERVENTI					COMPETENZA					RESIDUI			CASSA	
		PREVISIONI INIZIALI	VARIAZIONI	PREVISIONI DEFINITIVE	AMM. IMPEGNATO	AMM. DA IMPEGNARE	PAGATO	AMM. RESIDUI	PAGATO	PREVISIONI DEFINITIVE	DISPONIBILITA'					
4.21.007.0074	Anticipo contributo "Progetto PANACEA"															
1312.1200	Anticipo contributo "Progetto PANACEA"	0,00	51.100,00	51.100,00	51.100,00	0,00	51.100,00	0,00	0,00	0,00	0,00	0,00	0,00	30.660,00	30.660,00	30.660,00
	<b>Totale 4.21.007.0074</b>	0,00	51.100,00	51.100,00	51.100,00	0,00	51.100,00	0,00	0,00	0,00	0,00	0,00	0,00	30.660,00	30.660,00	30.660,00
	<b>Totale C.S. 0074</b>	0,00	99.900,00	99.900,00	57.996,71	41.903,29	3.343,03	0,00	0,00	0,00	0,00	0,00	0,00	79.460,00	76.116,97	



P.C.C.  
all'originale  
09.010.2004  
Montecitorio, il .....  
Il Segretario Amministrativo  
*Elvira*


## STAMPA DISPONIBILITA' SPESE PER C.S. ( TUTTE ) - ESERCIZIO 2003

INTERVENTI		COMPETENZA					RESIDUI		CASSA		
CODICE E NUMERO	DENOMINAZIONE	PREVISIONI INIZIALI	VARIAZIONI	PREVISIONI DEFINITIVE	AMM. IMPEGNATO	AMM. DA IMPEGNARE	PAGATO	AMM. RESIDUI	PAGATO	PREVISIONI DEFINITIVE	DISPONIBILITA'
1.02.005.0075	INDENNITA' E RIMBORSO SPESE MISS. IN TERRITORIO NAZIONALE CANAPA	0,00	0,00	0,00	0,00	0,00	0,00	425,73	233,00	425,73	192,73
225.1200	INDENNITA' E RIMBORSO SPESE MISS. IN TERRITORIO NAZIONALE CANAPA							425,73	233,00	425,73	192,73
1.04.003.0075	Totale 1.02.005.0075 spese per il riscaldamento (Canapa)							425,73	233,00	425,73	192,73
449.1200	spese per il riscaldamento (Canapa)							1.549,37	1.549,37	1.549,37	0,00
1.04.011.0075	Totale 1.04.003.0075 spese di esercizio,manutenzione,riparaz.e noleggioautomozzi,macchin e agricole (Canapa)							1.549,37	1.549,37	1.549,37	0,00
733.1200	spese di esercizio,manutenzione,riparaz.e noleggioautomozzi,macchin e agricole (Canapa)							664,54	577,27	664,54	87,27
1.04.012.0075	Totale 1.04.011.0075 manutenz.riparaz.mobili,macchine ufficio,attrez. tecnica,calcolatori (canapa)							664,54	577,27	664,54	87,27




## STAMPA DISPONIBILITA' SPESE PER C.S. ( TUTTE ) - ESERCIZIO 2003

CODICE E NUMERO	DENOMINAZIONE	COMPETENZA						RESIDUI			CASSA	
		PREVISIONI INIZIALI	VARIAZIONI	PREVISIONI DEFINITIVE	AMM. IMPEGNATO	AMM. DA IMPEGNARE	PAGATO	AMM. RESIDUI	PAGATO	PREVISIONI DEFINITIVE	DISPONIBILITA'	
785.1200	manutenz.riparaz.mobili,m acchine ufficio,attrez. tecnica,calcolatori (canapa)	0,00	0,00	0,00	0,00	0,00	0,00	0,00	797,65	847,65	50,00	
<b>1.10.002.0075</b>	<b>Totale 1.04.012.0075 Fondi di riserva "Canapa"</b>	0,00	0,00	0,00	0,00	0,00	0,00	0,00	797,65	847,65	50,00	
1274.1200	Fondi di riserva "Canapa"	0,00	2.445,73	2.445,73	0,00	2.445,73	0,00	0,00	0,00	2.445,73	2.445,73	
	<b>Totale 1.10.002.0075</b>	0,00	2.445,73	2.445,73	0,00	2.445,73	0,00	0,00	0,00	2.445,73	2.445,73	
	<b>Totale C.S. 0075</b>	0,00	2.445,73	2.445,73	0,00	2.445,73	0,00	3.157,29	3.157,29	5.933,02	2.775,73	



## STAMPA DISPONIBILITA' SPESE PER C.S. ( TUTTE ) - ESERCIZIO 2003


CODICE E NUMERO	DENOMINAZIONE	COMPETENZA						RESIDUI			CASSA			
		PREVISIONI INIZIALI	VARIAZIONI	PREVISIONI DEFINITIVE	AMM. IMPEGNATO	AMM. DA IMPEGNARE	PAGATO	AMM. RESIDUI	PAGATO	PREVISIONI DEFINITIVE	DISPONIBILITA'			
1.04.003.0076	SPESE X IL RISCALDAMENTO													
451.1200	SPESE X IL RISCALDAMENTO	516,46	-128,45	387,97	387,97	0,00	0,00	0,00	0,00	0,00	387,97	387,97	387,97	387,97
1.04.010.0076	Totale 1.04.003.0076 SPESE PER L'ACQUISTO DI MATERIALE DI CARATTERE TECNICO (LISTE VARIETALI)	516,46	-128,45	387,97	387,97	0,00	0,00	0,00	0,00	0,00	387,97	387,97	387,97	387,97
671.1200	SPESE PER L'ACQUISTO DI MATERIALE DI CARATTERE TECNICO (LISTE VARIETALI)	36,00	0,00	36,00	36,00	0,00	0,00	0,00	0,00	0,00	128,40	201,38	72,98	72,98
1.04.018.0076	Totale 1.04.010.0076 CORRISPETTIVI PRESTAZIONI PROFESSIONALI (LISTE VARIETALI)	36,00	0,00	36,00	36,00	0,00	0,00	0,00	0,00	0,00	128,40	201,38	72,98	72,98
1230.1200	PRESTAZIONI PROFESSIONALI LISTE VARIETALI	737,07	0,00	737,07	737,07	0,00	0,00	0,00	0,00	0,00	3.360,00	4.097,07	0,00	0,00
1.08.001.0076	Totale 1.04.018.0076 Imposte e tasse "Liste varietali"	737,07	0,00	737,07	737,07	0,00	0,00	0,00	0,00	0,00	3.360,00	4.097,07	0,00	0,00
1005.1200	Imposte e tasse "Liste varietali"	83,43	0,00	83,43	67,01	16,42	67,01	16,42	67,01	67,01	0,00	369,03	302,03	302,03
1.08.001.0076	Totale 1.08.001.0076	83,43	0,00	83,43	67,01	16,42	67,01	16,42	67,01	67,01	0,00	369,03	302,03	302,03



all'originale  
09 GIU. 2004  
Il Segretario Amministrativo  
*Steve Cristofari*

## STAMPA DISPONIBILITA' SPESE PER C.S. ( TUTTE ) - ESERCIZIO 2003


CODICE E NUMERO	DENOMINAZIONE	COMPETENZA						RESIDUI		CASSA	
		PREVISIONI INIZIALI	VARIAZIONI	PREVISIONI DEFINITIVE	AMM. IMPEGNATO	AMM. DA IMPEGNARE	PAGATO	AMM. RESIDUI	PAGATO	PREVISIONI DEFINITIVE	DISPONIBILITA'
	Totale C.S. 0076	1.372,96	-128,45	1.244,47	1.228,05	16,42	804,05	3.525,38	3.488,40	5.055,45	762,97






## STAMPA DISPONIBILITA' SPESE PER C.S. ( TUTTE ) - ESERCIZIO 2003

INTERVENTI		COMPETENZA						RESIDUI			CASSA	
CODICE E NUMERO	DENOMINAZIONE	PREVISIONI INIZIALI	VARIAZIONI	PREVISIONI DEFINITIVE	AMM. IMPEGNATO	AMM. DA IMPEGNARE	PAGATO	AMM. RESIDUI	PAGATO	PREVISIONI DEFINITIVE	DISPONIBILITA'	
1.10.002.0077	Fondi di riserva "Carro Freno"											
1280.1200	Fondi di riserva "Carro Freno"	0,00	929,64	929,64	0,00	929,64	0,00	0,00	0,00	929,64	929,64	
	<b>Totale 1.10.002.0077</b>	0,00	929,64	929,64	0,00	929,64	0,00	0,00	0,00	929,64	929,64	
	<b>Totale C.S. 0077</b>	0,00	929,64	929,64	0,00	929,64	0,00	0,00	0,00	929,64	929,64	



## STAMPA DISPONIBILITA' SPESE PER C.S. ( TUTTE ) - ESERCIZIO 2003

INTERVENTI		COMPETENZA					RESIDUI		CASSA		
CODICE E NUMERO	DENOMINAZIONE	PREVISIONI INIZIALI	VARIAZIONI	PREVISIONI DEFINITIVE	AMM. IMPEGNATO	AMM. DA IMPEGNARE	PAGATO	AMM. RESIDUI	PAGATO	PREVISIONI DEFINITIVE	DISPONIBILITA'
1.02.008.0079	Oneri previd. e assistenziali a carico Ente "DannoMele anno 2003"	0,00	829,32	829,32	826,82	2,50	782,09	0,00	0,00	829,32	47,23
1322.1200	Oneri previd. e assistenziali a carico Ente "DannoMele anno 2003"	0,00	829,32	829,32	826,82	2,50	782,09	0,00	0,00	829,32	47,23
1.04.002.0079	Totale 1.02.008.0079 Spese per acqua, gas, energia elettrica "DannoMele anno 2003"	0,00	829,32	829,32	826,82	2,50	782,09	0,00	0,00	829,32	47,23
1318.1200	Spese per acqua, gas, energia elettrica "DannoMele anno 2003"	0,00	1.500,00	1.500,00	1.500,00	0,00	807,12	0,00	0,00	1.500,00	692,88
1.04.004.0079	Totale 1.04.002.0079 Canoni vari (pulizia locali, ecc.) "DannoMele anno 2003"	0,00	1.500,00	1.500,00	1.500,00	0,00	807,12	0,00	0,00	1.500,00	692,88
1319.1200	Canoni vari (pulizia locali, ecc.) "DannoMele anno 2003"	0,00	0,00	0,00	0,00	0,00	0,00	0,00	0,00	0,00	0,00
1.04.006.0079	Totale 1.04.004.0079 SPESE POSTALI E TELEFONICHE DANNO MELE	0,00	0,00	0,00	0,00	0,00	0,00	0,00	0,00	0,00	0,00



## STAMPA DISPONIBILITA' SPESE PER C.S. ( TUTTE ) - ESERCIZIO 2003


INTERVENTI		COMPETENZA						RESIDUI			CASSA	
CODICE E NUMERO	DENOMINAZIONE	PREVISIONI INIZIALI	VARIAZIONI	PREVISIONI DEFINITIVE	AMM. IMPEGNATO	AMM. DA IMPEGNARE	PAGATO	AMM. RESIDUI	PAGATO	PREVISIONI DEFINITIVE	DISPONIBILITA'	
1377.1200	SPESE POSTALI E TELEFONICHE DANNO MELE	0,00	1.000,00	1.000,00	1.000,00	0,00	176,48	0,00	0,00	1.000,00	823,52	
1.04.018.0079	Totale 1.04.006.0079 Corrispettivi prestaz. prof. e incarichi speciali "DannoMele anno 2003"	0,00	1.000,00	1.000,00	1.000,00	0,00	176,48	0,00	0,00	1.000,00	823,52	
1320.1200	Corrispettivi prestaz. prof. e incarichi speciali "DannoMele anno 2003"	0,00	12.532,34	12.532,34	8.612,71	3.919,63	8.612,71	0,00	0,00	12.532,34	3.919,63	
1.08.001.0079	Totale 1.04.018.0079 Imposte, tasse e tributi var "DannoMele anno 2003"	0,00	12.532,34	12.532,34	8.612,71	3.919,63	8.612,71	0,00	0,00	12.532,34	3.919,63	
1321.1200	Imposte, tasse e tributi var "DannoMele anno 2003"	0,00	2.234,34	2.234,34	732,07	1.502,27	732,07	0,00	0,00	2.234,34	1.502,27	
	Totale 1.08.001.0079	0,00	2.234,34	2.234,34	732,07	1.502,27	732,07	0,00	0,00	2.234,34	1.502,27	
	Totale C.S. 0079	0,00	18.096,00	18.096,00	12.671,60	5.424,40	11.110,47	0,00	0,00	18.096,00	6.985,53	



P.C.O.  
 all'originale  
 Ministero 09/05/04  
 Il Segretario Amministrativo  
*Elvira Caracciolo*


## STAMPA DISPONIBILITA' SPESE PER C.S. ( TUTTE ) - ESERCIZIO 2003

INTERVENTI		COMPETENZA					RESIDUI		CASSA		
CODICE E NUMERO	DENOMINAZIONE	PREVISIONI INIZIALI	VARIAZIONI	PREVISIONI DEFINITIVE	AMM. IMPEGNATO	AMM. DA IMPEGNARE	PAGATO	AMM. RESIDUI	PAGATO	PREVISIONI DEFINITIVE	DISPONIBILITA'
1.04.007.0080	Spese acquisto pubblicazioni di frequente consultazione e uso ufficio (C.R.A.)										
553.1200	Spese acquisto pubblicazioni di frequente consultazione e uso ufficio (C.R.A.)	0,00	0,00	0,00	0,00	0,00	0,00	300,00	0,00	300,00	300,00
1.10.002.0080	Totale 1.04.007.0080 Fondo di riserva (C.R.A.)										
1045.1200	Fondo di riserva (C.R.A.)	0,00	1.127,31	1.127,31	0,00	1.127,31	0,00	0,00	0,00	1.127,31	1.127,31
2.12.001.0080	Totale 1.10.002.0080 Acquisto mobili, arredi, macchine ufficio ecc... (C.R.A.)										
1081.1200	Acquisto mobili, arredi, macchine ufficio ecc... (C.R.A.)	0,00	1.127,31	1.127,31	0,00	1.127,31	0,00	0,00	0,00	1.127,31	1.127,31
4.21.001.0080	Totale 2.12.001.0080 Ritenute erariali (C.R.A.)										
1185.1200	Ritenute erariali (C.R.A.)	0,00	0,00	0,00	0,00	0,00	0,00	2.797,28	0,00	2.797,28	2.797,28


  
 p.c.c. all'originale  
 09.04.2004  
 Il Segretario Amministrativo  
*Elvira Carletti*


## STAMPA DISPONIBILITA' SPESE PER C.S. ( TUTTE ) - ESERCIZIO 2003

INTERVENTI		COMPETENZA					RESIDUI			CASSA	
CODICE E NUMERO	DENOMINAZIONE	PREVISIONI INIZIALI	VARIAZIONI	PREVISIONI DEFINITIVE	AMM. IMPEGNATO	AMM. DA IMPEGNARE	PAGATO	AMM. RESIDUI	PAGATO	PREVISIONI DEFINITIVE	DISPONIBILITA'
4.21.006.0080	Totale 4.21.001.0080 Anticipazione fondo economato (C.R.A.)	0,00	0,00	0,00	0,00	0,00	0,00	0,01	0,00	0,01	0,01
1197.1200	Anticipazione fondo economato (C.R.A.)	0,00	0,00	0,00	0,00	0,00	0,00	0,01	0,00	0,01	0,01
	<b>Totale 4.21.006.0080</b>	0,00	0,00	0,00	0,00	0,00	0,00	0,01	0,00	0,01	0,01
4	<b>Totale C.S. 0080</b>	0,00	1.127,31	1.127,31	0,00	1.127,31	0,00	3.097,30	0,00	4.224,61	4.224,61



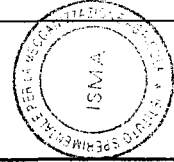
## STAMPA DISPONIBILITA' SPESE PER C.S. ( TUTTE ) - ESERCIZIO 2003

CODICE E NUMERO	INTERVENTI DENOMINAZIONE	COMPETENZA					RESIDUI			CASSA	
		PREVISIONI INIZIALI	VARIAZIONI	PREVISIONI DEFINITIVE	AMM. IMPEGNATO	AMM. DA IMPEGNARE	PAGATO	AMM. RESIDUI	PAGATO	PREVISIONI DEFINITIVE	DISPONIBILITA'
1.02.005.0081	indennita e rimborso spese di trasporto per miss. in territorio nazionale (RI.SELV.ITALIA)	0,00	0,00	0,00	0,00	0,00	0,00	447,66	447,66	447,66	0,00
233.1200	indennita e rimborso spese di trasporto per miss. in territorio nazionale (RI.SELV.ITALIA)	0,00	0,00	0,00	0,00	0,00	0,00	447,66	447,66	447,66	0,00
1.04.010.0081	Totale 1.02.005.008 spese per acquisto di materiale di consumo carattere tecnico (RI.SELV.ITALIA)	0,00	0,00	0,00	0,00	0,00	0,00	447,66	447,66	447,66	0,00
677.1200	spese per acquisto di materiale di consumo carattere tecnico (RI.SELV.ITALIA)	0,00	0,00	0,00	0,00	0,00	0,00	1.182,13	669,52	1.182,13	512,61
1.04.011.0081	Totale 1.04.010.0081 spese di esercizio.manut.riparaz.e noleggio automezzi,macchine agricole (RI.SELV.ITALIA)	0,00	0,00	0,00	0,00	0,00	0,00	1.182,13	669,52	1.182,13	512,61
741.1200	spese di esercizio.manut.riparaz.e noleggio automezzi,macchine agricole (RI.SELV.ITALIA)	0,00	0,00	0,00	0,00	0,00	0,00	552,00	429,00	552,00	123,00


 all'originale  
 09 GIU. 2004  
 Il Segretario Amministrativo  
*Steve Carold*

## STAMPA DISPONIBILITA' SPESE PER C.S. ( TUTTE ) - ESERCIZIO 2003

INTERVENTI		COMPETENZA					RESIDUI			CASSA	
CODICE E NUMERO	DENOMINAZIONE	PREVISIONI INIZIALI	VARIAZIONI	PREVISIONI DEFINITIVE	AMM. IMPEGNATO	AMM. DA IMPEGNARE	PAGATO	AMM. RESIDUI	PAGATO	PREVISIONI DEFINITIVE	DISPONIBILITA'
1.04.012.0081	Totale 1.04.011.0081 manut. riparaz. mobili, macchine ufficio, attrezzatura tecnica (RI.SELV.ITALIA)	0,00	0,00	0,00	0,00	0,00	0,00	552,00	429,00	552,00	123,00
793.1200	manut. riparaz. mobili, macchine ufficio, attrezzatura tecnica (RI.SELV.ITALIA)	0,00	0,00	0,00	0,00	0,00	0,00	1.996,76	1.034,21	1.996,76	962,55
794.1201	manut. riparaz. mobili, macchine ufficio, attrezzatura tecnica (RI.SELV.ITALIA)	0,00	0,00	0,00	0,00	0,00	0,00	168,00	168,00	168,00	0,00
1.10.002.0081	Totale 1.04.012.0081 Fondi di riserva "RISELVITALIA"	0,00	0,00	0,00	0,00	0,00	0,00	2.164,76	1.202,21	2.164,76	962,55
1270.1200	Fondi di riserva "RISELVITALIA"	0,00	4.017,95	4.017,95	0,00	4.017,95	0,00	0,00	0,00	4.017,95	4.017,95
	Totale 1.10.002.0081	0,00	4.017,95	4.017,95	0,00	4.017,95	0,00	0,00	0,00	4.017,95	4.017,95
	Totale C.S. 0081	0,00	4.017,95	4.017,95	0,00	4.017,95	0,00	4.346,55	2.748,35	8.364,50	5.616,15



D.O.C.C.


 09 GIU. 2004  
 Montetale, 11

Il Segretario Amministrativo

*Elvira...*

## STAMPA DISPONIBILITA' SPESE PER C.S. ( TUTTE ) - ESERCIZIO 2003


CODICE E NUMERO	INTERVENTI	COMPETENZA						RESIDUI			CASSA	
		PREVISIONI INIZIALI	VARIAZIONI	PREVISIONI DEFINITIVE	AMM. IMPEGNATO	AMM. DA IMPEGNARE	PAGATO	AMM. RESIDUI	PAGATO	PREVISIONI DEFINITIVE	DISPONIBILITA'	
1.02.005.0082	Miss. nazionali "Nocciole"	0,00	2.000,00	2.000,00	54,86	1.945,14	0,00	0,00	2.000,00	2.000,00	0,00	
235.1200	Miss. nazionali "Nocciole"	0,00	2.000,00	2.000,00	54,86	1.945,14	0,00	0,00	2.000,00	2.000,00	0,00	
1.02.008.0082	Totale 1.02.005.0082 Oneri prev.ii e ass.ii "Nocciole"	0,00	2.000,00	2.000,00	54,86	1.945,14	0,00	0,00	2.000,00	2.000,00	0,00	
341.1200	Oneri prev.ii e ass.ii "Nocciole"	0,00	975,48	975,48	975,44	0,04	0,00	0,00	975,48	975,48	0,00	
1.04.002.0082	Totale 1.02.008.0082 Spese x acqua,gas,energia elettrica "Nocciole"	0,00	975,48	975,48	975,44	0,04	0,00	0,00	975,48	975,48	0,00	
417.1200	Spese x acqua,gas,energia elettrica "Nocciole"	0,00	500,00	500,00	500,00	0,00	0,00	0,00	500,00	500,00	0,00	
1.04.010.0082	Totale 1.04.002.0082 Spese per acq. mat. consumo carattere tecnico "Nocciole"	0,00	500,00	500,00	500,00	0,00	0,00	0,00	500,00	500,00	0,00	
1323.1200	Spese per acq. mat. consumo carattere tecnico "Nocciole"	0,00	1.250,00	1.250,00	20,00	1.230,00	0,00	0,00	1.250,00	1.250,00	0,00	


 p.c.c.  
 all'originale  
 Monterotondo, 09 GIU. 2004.  
 Il Segretario Amministrativo  
*Luca Carletti*




## STAMPA DISPONIBILITA' SPESE PER C.S. ( TUTTE ) - ESERCIZIO 2003

CODICE E NUMERO	DENOMINAZIONE	COMPETENZA						RESIDUI			CASSA	
		PREVISIONI INIZIALI	VARIAZIONI	PREVISIONI DEFINITIVE	AMM. IMPEGNATO	AMM. DA IMPEGNARE	PAGATO	AMM. RESIDUI	PAGATO	PREVISIONI DEFINITIVE	DISPONIBILITA'	
1.04.018.0082	Totale 1.04.018.0082 Corrispettivi per prestaz. prof. e incarichi speciali "Nocciolo"	0,00	1.250,00	1.250,00	20,00	1.230,00	0,00	0,00	0,00	1.250,00	1.250,00	
1324.1200	Corrispettivi per prestaz. prof. e incarichi speciali "Nocciolo"	0,00	10.160,76	10.160,76	10.160,76	0,00	10.160,76	0,00	0,00	10.160,76	0,00	
1.06.003.0082	Totale 1.04.018.0082 Altri trasferimenti Passivi "Zucchina"	0,00	10.160,76	10.160,76	10.160,76	0,00	10.160,76	0,00	0,00	10.160,76	0,00	
959.1200	Altri trasferimenti Passivi "Zucchina"	0,00	0,00	0,00	0,00	0,00	0,00	8.005,08	0,00	8.005,08	8.005,08	
1.08.001.0082	Totale 1.06.003.0082 Imposte e tasse "Nocciolo"	0,00	0,00	0,00	0,00	0,00	0,00	8.005,08	0,00	8.005,08	8.005,08	
1015.1200	Imposte e tasse "Nocciolo"	0,00	863,76	863,76	863,66	0,10	863,66	0,00	0,00	863,76	0,10	
4.21.007.0082	Totale 1.08.001.0082 Anticipazione contributo "Nocciolo"	0,00	863,76	863,76	863,66	0,10	863,66	0,00	0,00	863,76	0,10	
1325.1200	Anticipazione contributo "Nocciolo"	0,00	24.250,00	24.250,00	24.250,00	0,00	24.250,00	0,00	0,00	14.550,00	14.550,00	



## STAMPA DISPONIBILITA' SPESE PER C.S. ( TUTTE ) - ESERCIZIO 2003

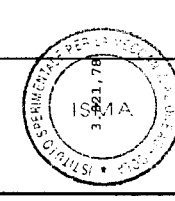
CODICE E NUMERO	INTERVENTI		COMPETENZA						RESIDUI		CASSA	
	DENOMINAZIONE	PREVISIONI INIZIALI	VARIAZIONI	PREVISIONI DEFINITIVE	AMM. IMPEGNATO	AMM. DA IMPEGNARE	PAGATO	AMM. RESIDUI	PAGATO	PREVISIONI DEFINITIVE	DISPONIBILITA'	
	<b>Totale 4.21.007.0082</b>	0,00	24.250,00	24.250,00	24.250,00	0,00	0,00	0,00	0,00	14.550,00	14.550,00	
	<b>Totale C.S. 0082</b>	0,00	40.000,00	40.000,00	36.824,72	3.175,28	12.499,86	8.005,08	0,00	38.305,08	25.805,22	





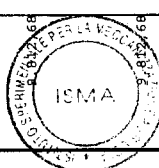
## STAMPA DISPONIBILITA' SPESE PER C.S. ( TUTTE ) - ESERCIZIO 2003

INTERVENTI		COMPETENZA						RESIDUI			CASSA	
CODICE E NUMERO	DENOMINAZIONE	PREVISIONI INIZIALI	VARIAZIONI	PREVISIONI DEFINITIVE	AMM. IMPEGNATO	AMM. DA IMPEGNARE	PAGATO	AMM. RESIDUI	PAGATO	PREVISIONI DEFINITIVE	DISPONIBILITA'	
181.1200	compensi per lavoro straordinario al personale operaio(SIPRE)	0,00	500,00	500,00	81,08	418,92	81,08	0,00	0,00	500,00	418,92	
1.02.005.0083	Totale 1.02.004.0083 Indennita e rimb. spese di trasporto x miss. in territorio nazionale (SIPRE)	0,00	500,00	500,00	81,08	418,92	81,08	0,00	0,00	500,00	418,92	
237.1200	Indennita e rimb. spese di trasporto x miss. in territorio nazionale (SIPRE)	3.821,78	2.387,55	6.209,33	5.414,98	794,35	4.250,68	78,08	78,08	6.287,41	1.958,65	
1.02.008.0083	Totale 1.02.005.0083 oneri prev.li ed ass.li a carico ente (SIPRE)	3.821,78	2.387,55	6.209,33	5.414,98	794,35	4.250,68	78,08	78,08	6.287,41	1.958,65	
343.1200	oneri prev.li ed ass.li a carico ente (SIPRE)	20.820,00	20.820,00	59.024,90	48.680,05	10.344,85	47.953,50	888,99	654,55	59.913,89	11.305,84	
1.02.010.0083	Totale 1.02.008.0083 Corsi per il pers.e partecipaz.alle spese per corsi indetti da enti,istituz. ed ammin. varie (SIPRE)	4.648,13	20.820,00	59.024,90	48.680,05	10.344,85	47.953,50	888,99	654,55	59.913,89	11.305,84	
373.1200	Corsi per il pers.e partecipaz.alle spese per corsi indetti da enti,istituz. ed ammin. varie (SIPRE)	4.648,13	-3.248,13	1.400,00	1.400,00	0,00	1.400,00	2.400,00	2.400,00	3.800,00	0,00	


 p.c.c.  
 all'originale  
 Interrogato il 08 GIU, 2004  
 Il Segretario Amministrativo  
*Elvira Arzuffi*


## STAMPA DISPONIBILITA' SPESE PER C.S. ( TUTTE ) - ESERCIZIO 2003

CODICE E NUMERO	DENOMINAZIONE	COMPETENZA					RESIDUI			CASSA	
		PREVISIONI INIZIALI	VARIAZIONI	PREVISIONI DEFINITIVE	AMM. IMPEGNATO	AMM. DA IMPEGNARE	PAGATO	AMM. RESIDUI	PAGATO	PREVISIONI DEFINITIVE	DISPONIBILITA'
1.04.002.0083	Totale 1.02.010.0083 spese per acqua, gas, energia elettrica (SIPRE)	4.648,11	-3.248,11	1.400,00	1.400,00	0,00	1.400,00	2.400,00	2.400,00	3.800,00	0,00
419.1200	spese per acqua, gas, energia elettrica (SIPRE)	9.812,68	0,00	9.812,68	9.812,68	0,00	9.812,68	0,00	0,00	9.812,68	0,00
1.04.003.0083	Totale 1.04.002.0083 spese per il riscaldamento	9.812,68	0,00	9.812,68	9.812,68	0,00	9.812,68	0,00	0,00	9.812,68	0,00
457.1200	spese per il riscaldamento	9.812,68	0,00	9.812,68	9.812,68	0,00	9.812,68	0,00	0,00	9.812,68	4.869,44
458.1201	spese per il riscaldamento	0,00	0,00	0,00	0,00	0,00	0,00	0,00	0,00	4.944,24	4.944,24
1.04.006.0083	Totale 1.04.003.0083 spese postali, telegrafiche, tele foniche	10.329,14	0,00	9.812,68	9.812,68	0,00	9.812,68	0,00	4.944,24	14.756,92	9.812,68
531.1200	spese postali, telegrafiche, tele foniche	10.329,14	-951,89	9.377,25	9.377,25	0,00	9.377,25	3.869,50	3.869,50	13.246,75	2.707,96
1.04.008.0083	Totale 1.04.006.0083 spese per stampa annali, monografie, bollett ini estratti ecc.	10.329,14	-951,89	9.377,25	9.377,25	0,00	9.377,25	3.869,50	3.869,50	13.246,75	2.707,96


 C.C.  
 all'originale  
 09 GIU. 2004  
 Il Segretario Amministrativo  
*Elvira Carilli*

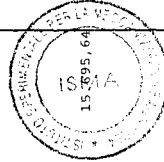
## STAMPA DISPONIBILITA' SPESE PER C.S. ( TUTTE ) - ESERCIZIO 2003

INTERVENTI		COMPETENZA					RESIDUI		CASSA		
CODICE E NUMERO	DENOMINAZIONE	PREVISIONI INIZIALI	VARIAZIONI	PREVISIONI DEFINITIVE	AMM. IMPEGNATO	AMM. DA IMPEGNARE	PAGATO	AMM. RESIDUI	PAGATO	PREVISIONI DEFINITIVE	DISPONIBILITA'
573.1200	spese per stampa annali,monografie,bollett ini estratti ecc.	10.329,14	-10.329,14	0,00	0,00	0,00	0,00	4.680,00	0,00	4.680,00	4.680,00
<b>1.04.009.0083</b>	<b>Totale 1.04.008.0083 SPESE X ACQUISTO DI MATERIALE DI CONSUMO ECONOMATO(sipre)</b>	10.329,14	-10.329,14	0,00	0,00	0,00	0,00	4.680,00	0,00	4.680,00	4.680,00
613.1200	SPESE X ACQUISTO DI MATERIALE DI CONSUMO ECONOMATO(sipre)	5.681,03	0,00	5.681,03	5.681,03	0,00	546,76	911,42	138,00	6.592,45	5.907,69
<b>1.04.010.0083</b>	<b>Totale 1.04.009.0083 spese acquisto materiale di consumo di carattere tecnico</b>	5.681,03	0,00	5.681,03	5.681,03	0,00	546,76	911,42	138,00	6.592,45	5.907,69
679.1200	spese acquisto materiale di consumo di carattere tecnico	8.739,77	6.164,57	14.944,34	12.501,71	2.442,63	6.460,77	14.199,55	12.267,40	29.143,93	10.415,76
680.1201	spese acquisto materiale di consumo di carattere tecnico	0,00	0,00	0,00	0,00	0,00	0,00	357,70	268,85	357,70	88,85
<b>1.04.011.0083</b>	<b>Totale 1.04.010.0083 spese esercizio,manutenz.,ripar azione e noleggio macchine agricole,automezzi</b>	8.739,77	6.164,57	14.944,34	12.501,71	2.442,63	6.460,77	14.557,25	12.536,25	29.501,63	10.504,61



## STAMPA DISPONIBILITA' SPESE PER C.S. ( TUTTE ) - ESERCIZIO 2003


INTERVENTI		COMPETENZA						RESIDUI		CASSA	
CODICE E NUMERO	DENOMINAZIONE	PREVISIONI INIZIALI	VARIAZIONI	PREVISIONI DEFINITIVE	AMM. IMPEGNATO	AMM. DA IMPEGNARE	PAGATO	AMM. RESIDUI	PAGATO	PREVISIONI DEFINITIVE	DISPONIBILITA'
743.1200	spese esercizio,manutenz.,riparazione e noleggio macchine agricole,automezzi	15.695,64	2.000,00	17.695,64	17.695,64	0,00	16.142,73	13.609,45	12.771,55	31.305,09	2.390,77
744.1201	spese esercizio,manutenz.,riparazione e noleggio macchine agricole,automezzi	0,00	0,00	0,00	0,00	0,00	0,00	1.230,29	1.230,29	1.230,29	0,00
1.04.012.0083	Totale 1.04.011.0083 manut. e riparaz.mobili,macchine ufficio,attrez. tecnica	15.695,64	2.000,00	17.695,64	17.695,64	0,00	16.142,73	14.839,74	14.001,84	32.535,38	2.390,77
797.1200	manut. e riparaz.mobili,macchine ufficio,attrez. tecnica	13.427,88	6.092,76	19.520,64	19.520,64	0,00	5.898,96	3.693,42	3.423,21	23.214,06	13.891,85
798.1201	manut. e riparaz.mobili,macchine ufficio,attrez. tecnica	0,00	0,00	0,00	0,00	0,00	0,00	2.756,21	0,00	2.756,21	2.756,21
1.04.013.0083	Totale 1.04.012.0083 manutenzione, riparaz.ed adattamento locali e relativi impianti	13.427,88	6.092,76	19.520,64	19.520,64	0,00	5.898,96	6.449,63	3.423,21	25.970,27	16.648,10
819.1200	manutenzione, riparaz.ed adattamento locali e relativi impianti	30.987,41	5.164,57	36.151,98	36.151,98	0,00	29.992,20	9.956,35	7.695,84	46.118,33	8.430,29
820.1201	manutenzione, riparaz.ed adattamento locali e relativi impianti	0,00	0,00	0,00	0,00	0,00	0,00	4.723,39	4.722,15	4.723,39	1,20



p.c.c.  
 autografo originale  
 09/09/2003  
 Segretario Amministrativo  
 Elise Crilli

## STAMPA DISPONIBILITA' SPESE PER C.S. ( TUTTE ) - ESERCIZIO 2003


CODICE E NUMERO	INTERVENTI DENOMINAZIONE	COMPETENZA						RESIDUI		CASSA	
		PREVISIONI INIZIALI	VARIAZIONI	PREVISIONI DEFINITIVE	AMM. IMPEGNATO	AMM. DA IMPEGNARE	PAGATO	AMM. RESIDUI	PAGATO	PREVISIONI DEFINITIVE	DISPONIBILITA'
1.04.016.0083	Totale 1.04.013.0083 spennizzi a terzi per ricerche di laboratorio e di campagna	30.987,41	5.164,57	36.151,98	36.151,98	0,00	29.992,20	14.689,74	12.418,03	50.841,72	8.431,45
837.1200	spennizzi a terzi per ricerche di laboratorio e di campagna	5.164,57	-5.164,57	0,00	0,00	0,00	0,00	0,00	0,00	0,00	0,00
1.04.017.0083	Totale 1.04.016.0083 spese per l'attività divulgativa, scambi culturali e iscrizioni a società scientifiche	16.991,43	-5.164,57	0,00	0,00	0,00	0,00	0,00	0,00	0,00	0,00
853.1200	spese per l'attività divulgativa, scambi culturali e iscrizioni a società scientifiche	16.991,43	8.200,00	25.191,43	21.711,30	3.480,13	20.487,00	4.177,52	3.557,77	29.368,95	5.324,18
1.04.018.0083	Totale 1.04.017.0083 corrispettivi per prestazioni professionali e per incarichi speciali	67.139,40	8.200,00	25.191,43	21.711,30	3.480,13	20.487,00	4.177,52	3.557,77	29.368,95	5.324,18
897.1200	corrispettivi per prestazioni professionali e per incarichi speciali	67.139,40	10.760,60	177.900,00	177.900,00	0,00	107.202,25	58.457,00	21.949,42	236.357,00	107.205,33
898.1201	corrispettivi per prestazioni professionali e per incarichi speciali	0,00	0,00	0,00	0,00	0,00	0,00	1.920,00	1.920,00	1.920,00	0,00






## STAMPA DISPONIBILITA' SPESE PER C.S. ( TUTTE ) - ESERCIZIO 2003

INTERVENTI		COMPETENZA						RESIDUI			CASSA	
CODICE E NUMERO	DENOMINAZIONE	PREVISIONI INIZIALI	VARIAZIONI	PREVISIONI DEFINITIVE	AMM. IMPEGNATO	AMM. DA IMPEGNARE	PAGATO	AMM. RESIDUI	PAGATO	PREVISIONI DEFINITIVE	DISPONIBILITA'	
1.04.022.0083	Totale 1.04.018.0083 spese di rappresentanza	67.139,40	110.760,60	177.900,00	177.900,00	0,00	107.202,25	60.377,00	23.869,42	238.277,00	107.205,33	
937.1200	spese di rappresentanza	5.164,57	-5.164,57	0,00	0,00	0,00	0,00	0,00	0,00	0,00	0,00	
1.06.003.0083	Totale 1.04.022.0083 trasferimenti passivi (SIPRE)	5.164,57	-5.164,57	0,00	0,00	0,00	0,00	0,00	0,00	0,00	0,00	
961.1200	trasferimenti passivi (SIPRE)	0,00	0,00	0,00	0,00	0,00	0,00	6.455,71	6.455,71	6.455,71	0,00	
1.08.001.0083	Totale 1.06.003.0083 imposte, tasse e tributi vari	29.835,85	0,00	0,00	0,00	0,00	0,00	6.455,71	6.455,71	6.455,71	0,00	
1017.1200	imposte, tasse e tributi vari	29.835,85	-431,90	28.403,95	20.906,89	7.497,06	19.644,51	13.026,22	4.701,30	41.430,17	17.084,36	
2.11.005.0083	Totale 1.08.001.0083 Ricostruzioni, ripristino, trasformazioni di immobili e relative progettazioni	314.005,75	-431,90	28.403,95	20.906,89	7.497,06	19.644,51	13.026,22	4.701,30	41.430,17	17.084,36	
1065.1200	Ricostruzioni, ripristino, trasformazioni di immobili e relative progettazioni	314.005,75	-138.871,05	175.134,74	175.134,74	0,00	51.621,50	3.006.192,31	1.145.091,54	3.009.199,11	1.812.486,07	
	Totale 2.11.005.0083	314.005,75	-138.871,05	175.134,74	175.134,74	0,00	51.621,50	3.006.192,31	1.145.091,54	3.009.199,11	1.812.486,07	



## STAMPA DISPONIBILITA' SPESE PER C.S. ( TUTTE ) - ESERCIZIO 2003


CODICE E NUMERO	INTERVENTI	DENOMINAZIONE	PREVISIONI INIZIALI	VARIAZIONI	COMPETENZA				RESIDUI			CASSA	
					PREVISIONI DEFINITIVE	AMM. IMPEGNATO	AMM. DA IMPEGNARE	PAGATO	AMM. RESIDUI	PAGATO	PREVISIONI DEFINITIVE	DISPONIBILITA'	
2.12.001.0083		acquisto mobili,arredi,macchine ufficio	9.812,68	-272,38	9.540,30	9.540,30	0,00	7.269,55	2.156,32	1.548,00	11.696,62	2.879,07	
1083.1200		acquisto mobili,arredi,macchine ufficio											
1084.1201		acquisto mobili,arredi,macchine ufficio	0,00	0,00	0,00	0,00	0,00	0,00	3,10	0,00	3,10	3,10	
2.12.003.0083		Totale 2.12.001.0083 acquisto macchine,attrezzi scientifici e attrezzature tecniche	9.812,68	-272,38	9.540,30	9.540,30	0,00	7.269,55	2.159,42	1.548,00	11.699,72	2.882,17	
1131.1200		acquisto macchine,attrezzi scientifici e attrezzature tecniche	401.169,64	53.077,63	301.405,65	301.405,65	99.763,95	44.082,45	280.620,28	48.731,43	681.789,92	588.976,02	
1132.1201		acquisto macchine,attrezzi scientifici e attrezzature tecniche	0,00	0,00	0,00	0,00	0,00	0,00	12.495,60	11.484,00	12.495,60	1.011,60	
2.12.004.0083		Totale 2.12.003.0083 acquisto macchine e attrezzature agricole	348.091,95	53.077,63	401.169,64	301.405,65	99.763,95	44.082,45	293.115,88	60.215,43	694.285,52	589.987,62	
1143.1200		acquisto macchine e attrezzature agricole	0,00	0,00	0,00	0,00	0,00	0,00	128.920,00	128.920,00	128.920,00	0,00	



all'originali  
 08 GIU 2004  
 Il Segretario Amministrativo  
 Elvira Centola

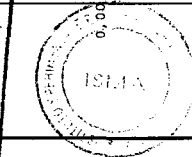
## STAMPA DISPONIBILITA' SPESE PER C.S. ( TUTTE ) - ESERCIZIO 2003

CODICE E NUMERO	DENOMINAZIONE	COMPETENZA						RESIDUI		CASSA	
		PREVISIONI INIZIALI	VARIAZIONI	PREVISIONI DEFINITIVE	AMM. IMPEGNATO	AMM. DA IMPEGNARE	PAGATO	AMM. RESIDUI	PAGATO	PREVISIONI DEFINITIVE	DISPONIBILITA'
2.12.007.0083	Totale 2.12.004.0083 MANUTENZIONE STRAORDINARIA (SIPRE)	0,00	0,00	0,00	0,00	0,00	0,00	128.920,00	128.920,00	128.920,00	0,00
1237.1200	MANUTENZIONE STRAORDINARIA (SIPRE)	204.516,93	-116.812,73	87.704,20	18.000,00	69.704,20	0,00	1.620,00	1.620,00	89.324,20	87.704,20
	Totale 2.12.007.0083	204.516,93	-116.812,73	87.704,20	18.000,00	69.704,20	0,00	1.620,00	1.620,00	89.324,20	87.704,20
4	Totale C.S. 0083	1.301.213,15	16.921,90	1.318.135,05	1.083.304,84	234.830,23	566.453,13	3.579.408,45	1.425.498,80	4.730.359,80	2.738.408,02



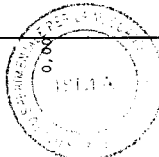
## STAMPA DISPONIBILITA' SPESE PER C.S. ( TUTTE ) - ESERCIZIO 2003

INTERVENTI		COMPETENZA						RESIDUI		CASSA	
CODICE E NUMERO	DENOMINAZIONE	PREVISIONI INIZIALI	VARIAZIONI	PREVISIONI DEFINITIVE	AMM. IMPEGNATO	AMM. DA IMPEGNARE	PAGATO	AMM. RESIDUI	PAGATO	PREVISIONI DEFINITIVE	DISPONIBILITA'
1.04.010.0084	SPESE ACQ. MATERIALE CONSUMO TECNICO (ZOOTECNIA)										
1214.1200		0,00	0,00	0,00	0,00	0,00	0,00	470,73	403,02	470,73	67,71
1.04.012.0084	Totale 1.04.010.0084 MANUTENZIONE E RIPARAZIONE MOBILI/MACCHINE UFF. E ATTREZZATURE TECNICHE (ZOOTECNIA)	0,00	0,00	0,00	0,00	0,00	0,00	470,73	403,02	470,73	67,71
1215.1200	MANUTENZIONE E RIPARAZIONE MOBIL. MACCHINE UFF. E ATTREZZATURA TECNICA (ZOOTECNIA)	0,00	0,00	0,00	0,00	0,00	0,00	164,40	0,00	164,40	164,40
1.10.002.0084	Totale 1.04.012.0084 Fondi di riserva "Regione Lazio (PRAL) - Zootecnia"	0,00	0,00	0,00	0,00	0,00	0,00	164,40	0,00	164,40	164,40
1271.1200	Fondi di riserva "Regione Lazio (PRAL) - Zootecnia"	0,00	99,84	99,84	0,00	99,84	0,00	0,00	0,00	99,84	99,84
	Totale 1.10.002.0084	0,00	99,84	99,84	0,00	99,84	0,00	0,00	0,00	99,84	99,84
	Totale C.S. 0084	0,00	99,84	99,84	0,00	99,84	0,00	635,13	403,02	734,97	331,95


  
 Direzione Regionale  
 Regione Lazio  
 09 GIU. 2004  
 Ufficio Amministrativo


## STAMPA DISPONIBILITA' SPESE PER C.S. ( TUTTE ) - ESERCIZIO 2003

INTERVENTI		COMPETENZA					RESIDUI		CASSA		
CODICE E NUMERO	DENOMINAZIONE	PREVISIONI INIZIALI	VARIAZIONI	PREVISIONI DEFINITIVE	AMM. IMPEGNATO	AMM. DA IMPEGNARE	PAGATO	AMM. RESIDUI	PAGATO	PREVISIONI DEFINITIVE	DISPONIBILITA'
1.04.003.0085	SPESE PER IL RISCALDAMENTO (r.selv.italia)	0,00	0,00	0,00	0,00	0,00	0,00	698,86	619,56	698,86	79,30
459.1200	SPESE PER IL RISCALDAMENTO (r.selv.italia)	0,00	0,00	0,00	0,00	0,00	0,00	698,86	619,56	698,86	79,30
1.04.010.0085	Totale 1.04.003.0085 SPESE X ACQUISTO MATERIALI DI CONSUMO DI CARATTERE TECNICO (RI.SELV.ITALIA)	0,00	0,00	0,00	0,00	0,00	0,00	310,00	290,00	310,00	20,00
681.1200	SPESE X ACQUISTO MATERIALI DI CONSUMO DI CARATTERE TECNICO (RI.SELV.ITALIA)	0,00	0,00	0,00	0,00	0,00	0,00	310,00	290,00	310,00	20,00
1.04.012.0085	Totale 1.04.010.0085 MANUT. MOBILI MACCHINE UFFICIO, ATTREZZ. TECNICA CALCOLATORI (RI.SELV.ITALIA)	0,00	0,00	0,00	0,00	0,00	0,00	774,68	717,25	774,68	57,39
799.1200	MANUT. MOBILI MACCHINE UFFICIO, ATTREZZ. TECNICA CALCOLATORI (RI.SELV.ITALIA)	0,00	0,00	0,00	0,00	0,00	0,00	774,68	717,25	774,68	57,39
1.04.018.0085	Totale 1.04.012.0085 CORRISPETTIVI PER PRESTAZIONI PROFESSIONALI E INCARICHI SOCIALI (RI.SELV.ITALIA)	0,00	0,00	0,00	0,00	0,00	0,00	774,68	717,25	774,68	57,39


 p.c.c.  
 09 GIU. 2004  
 Il Segretario Amministrativo


## STAMPA DISPONIBILITA' SPESE PER C.S. ( TUTTE ) - ESERCIZIO 2003

INTERVENTI		COMPETENZA						RESIDUI			CASSA	
CODICE E NUMERO	DENOMINAZIONE	PREVISIONI INIZIALI	VARIAZIONI	PREVISIONI DEFINITIVE	AMM. IMPEGNATO	AMM. DA IMPEGNARE	PAGATO	AMM. RESIDUI	PAGATO	PREVISIONI DEFINITIVE	DISPONIBILITA'	
899.1200	CORRISPETTIVI PER PRESTAZIONI PROFESSIONALI E INCARICHI SOCIAL (RI.SLV. ITALIA)	0,00	0,00	0,00	0,00	0,00	0,00	2.978,41	2.978,41	2.978,41	0,00	
1.10.002.0085	Totale 1.04.018.0085 Fondi di riserva "RISELVITALIA" (cod. U)	0,00	0,00	0,00	0,00	0,00	0,00	2.978,41	2.978,41	2.978,41	0,00	
1288.1200	Fondi di riserva "RISELVITALIA" (cod. U)	0,00	1.100,37	1.100,37	0,00	1.100,37	0,00	0,00	0,00	1.100,37	1.100,37	
	Totale 1.10.002.0085	0,00	1.100,37	1.100,37	0,00	1.100,37	0,00	0,00	0,00	1.100,37	1.100,37	
	Totale C.S. 0085	0,00	1.100,37	1.100,37	0,00	1.100,37	0,00	4.761,95	4.605,26	5.862,32	1.257,06	




## STAMPA DISPONIBILITA' SPESE PER C.S. ( TUTTE ) - ESERCIZIO 2003

INTERVENTI		COMPETENZA						RESIDUI		CASSA	
CODICE E NUMERO	DENOMINAZIONE	PREVISIONI INIZIALI	VARIAZIONI	PREVISIONI DEFINITIVE	AMM. IMPEGNATO	AMM. DA IMPEGNARE	PAGATO	AMM. RESIDUI	PAGATO	PREVISIONI DEFINITIVE	DISPONIBILITA'
1.02.005.0088	INDENNITA' E RIMB. SPESE DI TRASPORTO DI MISS. NAZIONALI (AGRUMICOLTURA)	7.000,00	380,51	7.380,51	6.528,70	851,81	5.509,37	0,00	0,00	7.380,51	1.871,14
243.1200	INDENNITA' E RIMB. SPESE DI TRASPORTO DI MISS. NAZIONALI (AGRUMICOLTURA)										
1.02.006.0088	Totale 1.02.005.0088 MISSIONI ALL'ESTERO (AGRUMICOLTURA)	7.000,00	380,51	7.380,51	6.528,70	851,81	5.509,37	0,00	0,00	7.380,51	1.871,14
1224.1200	MISSIONI ESTERO (AGRUMICOLTURA)	0,00	1.600,00	1.600,00	1.600,00	0,00	1.600,00	138,21	138,21	1.738,21	0,00
1.02.008.0088	Totale 1.02.006.0088 ONERI PREVLIE ASS.LI A CARICO ENTE (AGRUMICOLTURA)	0,00	1.600,00	1.600,00	1.600,00	0,00	1.600,00	138,21	138,21	1.738,21	0,00
349.1200	ONERI PREVLIE ASS.LI A CARICO ENTE (AGRUMICOLTURA)		-154,15		3.275,07	410,49	3.275,07	0,00	0,00	3.685,56	410,49
1.04.018.0088	Totale 1.02.008.0088 CORRISPETTIVI PER PRESTAZIONI PROFESSIONALI E PER INCARICHI SPECIALI	32.757,54	-154,15	33.685,56	33.275,07	410,49	33.275,07	0,00	0,00	33.685,56	410,49
901.1200	CORRISPETTIVI PER PRESTAZIONI PROFESSIONALI E PER INCARICHI SPECIALI	32.757,54	710,46	33.468,00	33.468,00	0,00	33.468,00	0,00	0,00	33.468,00	0,00



## STAMPA DISPONIBILITA' SPESE PER C.S. ( TUTTE ) - ESERCIZIO 2003


CODICE E NUMERO	DENOMINAZIONE	INTERVENTI					COMPETENZA					RESIDUI			CASSA	
		PREVISIONI INIZIALI	VARIAZIONI	PREVISIONI DEFINITIVE	AMM. IMPEGNATO	AMM. DA IMPEGNARE	PAGATO	AMM. RESIDUI	PAGATO	PREVISIONI DEFINITIVE	DISPONIBILITA'					
1.08.001.0088	Totale 1.04.018.0088 Imposte e tasse Agricoltura	32.757,54	710,46	33.468,00	33.468,00	0,00	33.468,00	0,00	0,00	33.468,00	0,00	0,00	33.468,00	0,00		
1023.1200	Imposte e tasse Agricoltura	3.399,75	-502,82	2.896,93	2.896,93	0,00	2.896,93	0,00	1.706,93	0,00	0,00	0,00	2.896,93	1.190,00		
	* Totale 1.08.001.0088	3.399,75	-502,82	2.896,93	2.896,93	0,00	2.896,93	0,00	1.706,93	0,00	0,00	0,00	2.896,93	1.190,00		
	Totale C.S. 0088	46.997,00	2.034,00	49.031,00	47.768,70	1.262,30	45.559,37	138,21	138,21	49.169,21	3.471,63					






## STAMPA DISPONIBILITA' SPESE PER C.S. ( TUTTE ) - ESERCIZIO 2003

INTERVENTI		COMPETENZA					RESIDUI		CASSA		
CODICE E NUMERO	DENOMINAZIONE	PREVISIONI INIZIALI	VARIAZIONI	PREVISIONI DEFINITIVE	AMM. IMPEGNATO	AMM. DA IMPEGNARE	PAGATO	AMM. RESIDUI	PAGATO	PREVISIONI DEFINITIVE	DISPONIBILITA'
1.02.001.0089	STIPENDI ED ALTRI ASSEGGNI FISSI AL PERSONALE IMPIEGATIZIO (BANCO MOBILE)	14.098,77	26.137,33	40.236,10	22.654,02	17.582,08	22.573,47	0,00	0,00	40.236,10	17.662,63
67.1200	STIPENDI ED ALTRI ASSEGGNI FISSI AL PERSONALE IMPIEGATIZIO (BANCO MOBILE)										
1.02.003.0089	Totale 1.02.001.0089 COMPENSO STRAORDINARIO AL PERS. IMPIEGATIZIO (BANCO MOBILE)	14.098,77	26.137,33	40.236,10	22.654,02	17.582,08	22.573,47	0,00	0,00	40.236,10	17.662,63
161.1200	COMPENSO STRAORDINARIO AL PERS. IMPIEGATIZIO (BANCO MOBILE)		677,61	832,55	499,86	332,69	499,86	0,00	0,00	832,55	332,69
1.02.008.0089	Totale 1.02.003.0089 ONERI PREV.LI ED ASSIST. A CARICO ENTE (BANCO MOBILE)	14.098,77	677,61	832,55	499,86	332,69	499,86	0,00	0,00	832,55	332,69
351.1200	ONERI PREV.LI ED ASSIST. A CARICO ENTE (BANCO MOBILE)	4.107,28	6.322,50	10.429,78	5.905,27	4.524,51	5.905,27	79,87	79,87	10.509,65	4.524,51
1.04.002.0089	Totale 1.02.008.0089 SPESE X ACQUA, GAS, ENERGIA ELETTRICA (BANCO MOBILE)	4.107,28	6.322,50	10.429,78	5.905,27	4.524,51	5.905,27	79,87	79,87	10.509,65	4.524,51



## STAMPA DISPONIBILITA' SPESE PER C.S. ( TUTTE ) - ESERCIZIO 2003

INTERVENTI	COMPETENZA						RESIDUI			CASSA		
	CODICE E NUMERO	DENOMINAZIONE	PREVISIONI INIZIALI	VARIAZIONI	PREVISIONI DEFINITIVE	AMM. IMPEGNATO	AMM. DA IMPEGNARE	PAGATO	AMM. RESIDUI	PAGATO	PREVISIONI DEFINITIVE	DISPONIBILITA'
423.1200		SPESE X ACQUA, GAS, ENERGIA ELETTRICA (BANCO MOBILE)	112,80	0,00	112,80	112,80	0,00	112,80	403,66	403,66	516,46	0,00
		Totale 1.04.002.0089										
1.04.003.0089		SPESE X IL RISCALDAMENTO (BANCO MOBILE)	112,80	0,00	112,80	112,80	0,00	112,80	403,66	403,66	516,46	0,00
461.1200		SPESE X IL RISCALDAMENTO (BANCO MOBILE)	1.549,37	0,00	1.549,37	249,37	1.300,00	0,00	1.549,37	1.549,37	3.098,74	1.549,37
		Totale 1.04.003.0089										
1.04.006.0089		SPESE POSTALI, TELEFONICHE E SPEDIZIONI, SVINCOLI (BANCO MOBILE)	1.549,37	0,00	1.549,37	249,37	1.300,00	0,00	1.549,37	1.549,37	3.098,74	1.549,37
537.1200		SPESE POSTALI, TELEFONICHE E SPEDIZIONI, SVINCOLI (BANCO MOBILE)	1.199,98	0,00	1.199,98	1.199,98	0,00	798,00	0,00	0,00	1.199,98	401,98
		Totale 1.04.006.0089										
1.04.007.0089		SPESE PER L'ACQUISTO DI PUBBLICAZIONI DI FREQUENTE CONSULTAZIONE E PER USO UFF. (BANCO MOBILE)	258,23	0,00	258,23	0,00	0,00	0,00	0,00	0,00	1.199,98	401,98
555.1200		SPESE PER L'ACQUISTO DI PUBBLICAZIONI DI FREQUENTE CONSULTAZIONE E PER USO UFF. (BANCO MOBILE)	258,23	0,00	258,23	0,00	258,23	0,00	0,00	0,00	258,23	258,23



## STAMPA DISPONIBILITA' SPESE PER C.S. ( TUTTE ) - ESERCIZIO 2003


INTERVENTI		COMPETENZA						RESIDUI			CASSA	
CODICE E NUMERO	DENOMINAZIONE	PREVISIONI INIZIALI	VARIAZIONI	PREVISIONI DEFINITIVE	AMM. IMPEGNATO	AMM. DA IMPEGNARE	PAGATO	AMM. RESIDUI	PAGATO	PREVISIONI DEFINITIVE	DISPONIBILITA'	
1.04.009.0089	Totale 1.04.007.0089 SPESE X ACQUISTO DI MATERIALE DI CONSUMO ECONOMATO(BANCO MOBILE)	258,23	0,00	258,23	0,00	258,23	0,00	0,00	0,00	258,23	258,23	
617.1200	SPESE X ACQUISTO DI MATERIALE DI CONSUMO ECONOMATO(BANCO MOBILE)	1.484,59	-829,81	654,78	368,28	286,50	131,78	0,00	0,00	654,78	523,00	
1.04.010.0089	Totale 1.04.009.0089 SPESE DI MATERIALE DI CARATTERE TECNICO (BANCO MOBILE)	1.484,59	-829,81	654,78	368,28	286,50	131,78	0,00	0,00	654,78	523,00	
685.1200	SPESE DI MATERIALE DI CARATTERE TECNICO (BANCO MOBILE)	454,10	2.110,04	2.564,14	2.437,02	127,12	2.013,50	54,00	54,00	2.618,14	550,64	
1.04.011.0089	Totale 1.04.010.0089 SPESE DI ESERCIZIO, MANUTENZIONE, E RIPARAZIONE E NOLEGGIO DI AUTOMEZZI,MACCHINE AGRICOLE	454,10	2.110,04	2.564,14	2.437,02	127,12	2.013,50	54,00	54,00	2.618,14	550,64	
747.1200	SPESE DI ESERCIZIO, MANUTENZIONE, RIPARAZIONE E NOLEGGIO DI AUTOMEZZI,MACCHINE AGRICOLE	453,16	1.484,49	1.937,65	1.937,65	0,00	1.937,65	287,46	0,00	2.225,11	287,46	
	Totale 1.04.011.0089	453,16	1.484,49	1.937,65	1.937,65	0,00	1.937,65	287,46	0,00	2.225,11	287,46	



all'originale  
Monterotondo 09.04.2004  
Il Segretario Amministrativo


## STAMPA DISPONIBILITA' SPESE PER C.S. ( TUTTE ) - ESERCIZIO 2003

INTERVENTI		COMPETENZA						RESIDUI			CASSA	
CODICE E NUMERO	DENOMINAZIONE	PREVISIONI INIZIALI	VARIAZIONI	PREVISIONI DEFINITIVE	AMM. IMPEGNATO	AMM. DA IMPEGNARE	PAGATO	AMM. RESIDUI	PAGATO	PREVISIONI DEFINITIVE	DISPONIBILITA'	
1.04.012.0089	MANUT. E RIPARAZ. MOBILI, MACCHINE UFFICIO, ATTREZZATURA TECNICA,(BANCO MOBILE)	425,82	879,28	1.305,10	1.081,05	224,05	901,05	999,60	174,00	2.304,70	1.229,65	
801.1200	MANUT. E RIPARAZ. MOBILI, MACCHINE UFFICIO, ATTREZZATURA TECNICA,(BANCO MOBILE)											
1.04.018.0089	Totale 1.04.012.0089 Corrispettivi per prestazioni professionali e per incarichi speciali - Banco Mobile	425,82	879,28	1.305,10	1.081,05	224,05	901,05	999,60	174,00	2.304,70	1.229,65	
1269.1200	Corrispettivi per prestazioni professionali e per incarichi speciali - Banco Mobile		4.875,06	4.875,06	0,00	4.875,06	0,00	0,00	0,00	4.875,06	4.875,06	
1.08.001.0089	Totale 1.04.018.0089 IMPOSTE E TASSE (BANCO MOBILE)		4.875,06	4.875,06	0,00	4.875,06	0,00	0,00	0,00	4.875,06	4.875,06	
1025.1200	IMPOSTE E TASSE (BANCO MOBILE)	1.228,33	2.059,93	3.288,26	1.984,42	1.303,84	1.984,42	0,00	0,00	3.288,26	1.303,84	
2.12.003.0089	Totale 1.08.001.0089 AQUIO MACCHINE, ATTREZZI SCIENTIFICI E ATTREZZATURE TECNICHE (BANCO MOBILE)	1.228,33	2.059,93	3.288,26	1.984,42	1.303,84	1.984,42	0,00	0,00	3.288,26	1.303,84	




## STAMPA DISPONIBILTA' SPESE PER C.S. ( TUTTE ) - ESERCIZIO 2003

INTERVENTI	COMPETENZA						RESIDUI			CASSA	
	DENOMINAZIONE	PREVISIONI INIZIALI	VARIAZIONI	PREVISIONI DEFINITIVE	AMM. IMPEGNATO	AMM. DA IMPEGNARE	PAGATO	AMM. RESIDUI	PAGATO	PREVISIONI DEFINITIVE	DISPONIBILTA'
1135.1200	AQUIO MACCHINE, ATTREZZI SCIENTIFICI E ATTREZZATURE TECNICHE (BANCO MOBILE)	25.668,31	-12.887,11	12.781,20	7.596,23	5.184,97	6.758,63	8.113,20	7.603,20	20.894,40	6.532,57
2.12.007.0089	Totale 2.12.003.0089 RIPRISTINO, TRASFORMAZIONI E MANUTENZIONE STRAORD. IMPIANTI, ATTREZZI E MACCHINARI	25.668,31	-12.887,11	12.781,20	7.596,23	5.184,97	6.758,63	8.113,20	7.603,20	20.894,40	6.532,57
1169.1200	RIPRISTINO, TRASFORMAZIONI E MANUTENZIONE STRAORD. IMPIANTI, ATTREZZI E MACCHINARI	36.440,10	-30.754,26	5.685,84	3.885,38	1.800,46	3.885,38	1.881,00	1.881,00	7.566,84	1.800,46
	Totale 2.12.007.0089	36.440,10	-30.754,26	5.685,84	3.885,38	1.800,46	3.885,38	1.881,00	1.881,00	7.566,84	1.800,46
	Totale C.S. 0089	87.835,78	75,06	87.710,84	49.911,33	37.799,51	47.501,81	13.368,16	11.745,10	101.079,00	41.832,05




## STAMPA DISPONIBILITA' SPESE PER C.S. ( TUTTE ) - ESERCIZIO 2003

INTERVENTI		COMPETENZA						RESIDUI			CASSA	
CODICE E NUMERO	DENOMINAZIONE	PREVISIONI INIZIALI	VARIAZIONI	PREVISIONI DEFINITIVE	AMM. IMPEGNATO	AMM. DA IMPEGNARE	PAGATO	AMM. RESIDUI	PAGATO	PREVISIONI DEFINITIVE	DISPONIBILITA'	
1.02.008.0090	ONERI PREV.LI E ASS.LI "ROBOT"											
354.1201	ONERI PREV.LI E ASS.LI "ROBOT"	0,00	0,00	0,00	0,00	0,00	0,00	1.549,37	0,00	1.549,37	1.549,37	
1.04.009.0090	Totale 1.02.008.0090 SPESE ACQUISTO MAT.LE CONS. ECONOMATO ROBOT	0,00	0,00	0,00	0,00	0,00	0,00	1.549,37	0,00	1.549,37	1.549,37	
620.1201	SPESE ACQUISTO MAT.LE CONS. ECONOMATO ROBOT	0,00	0,00	0,00	0,00	0,00	0,00	129,30	129,16	129,30	0,14	
1.04.010.0090	Totale 1.04.009.0090 SPESE ACQUISTO MAT. CONS. TECNICO ROBOT	0,00	0,00	0,00	0,00	0,00	0,00	129,30	129,16	129,30	0,14	
688.1201	SPESE ACQUISTO MAT. CONS. TECNICO ROBOT	0,00	0,00	0,00	0,00	0,00	0,00	4,00	4,00	4,00	0,00	
1.10.002.0090	Totale 1.04.010.0090 Fondi di riserva "Robot"	0,00	0,00	0,00	0,00	0,00	0,00	4,00	4,00	4,00	0,00	
1272.1200	Fondi di riserva "Robot"	0,00	2.910,20	2.910,20	0,00	2.910,20	0,00	0,00	0,00	2.910,20	2.910,20	
2.12.002.0090	Totale 1.10.002.0090 SPESE ACQUISTO LIBRI (ROBOT)	0,00	2.910,20	2.910,20	0,00	2.910,20	0,00	0,00	0,00	2.910,20	2.910,20	
1096.1201	SPESE ACQUISTO LIBRI (ROBOT)	0,00	0,00	0,00	0,00	0,00	0,00	154,00	154,00	154,00	0,00	


  
 all'originale  
 n. 5111 2003  
 Montecorondo, il  
 Il Segretario Amministrativo


STAMPA DISPONIBILITA' SPESE PER C.S. ( TUTTE ) - ESERCIZIO 2003

CODICE E NUMERO	DENOMINAZIONE	INTERVENTI					COMPETENZA					RESIDUI			CASSA	
		PREVISIONI INIZIALI	VARIAZIONI	PREVISIONI DEFINITIVE	AMM. IMPEGNATO	AMM. DA IMPEGNARE	PAGATO	AMM. RESIDUI	PAGATO	PREVISIONI DEFINITIVE	DISPONIBILITA'					
	Totale 2.12.002.0090	0,00	0,00	0,00	0,00	0,00	0,00	0,00	0,00	0,00	154,00	154,00	154,00	154,00	0,00	
	Totale C.S. 0090	0,00	2.910,20	2.910,20	0,00	2.910,20	0,00	1.836,67	287,16	4.746,87	4.459,71					


  
 p.c.c.  
 all'originale  
 Monterotondo, 09/06/2004  
 Il Segretario Amministrativo

## STAMPA DISPONIBILITA' SPESE PER C.S. ( TUTTE ) - ESERCIZIO 2003


INTERVENTI		COMPETENZA						RESIDUI			CASSA	
CODICE E NUMERO	DENOMINAZIONE	PREVISIONI INIZIALI	VARIAZIONI	PREVISIONI DEFINITIVE	AMM. IMPEGNATO	AMM. DA IMPEGNARE	PAGATO	AMM. RESIDUI	PAGATO	PREVISIONI DEFINITIVE	DISPONIBILITA'	
1.02.008.0091	Oneri prev. e assistenziali a carico Ente "Liste Varietali"											
1326.1200	Oneri prev. e ass.li "Liste varietai"	0,00	1.675,00	1.675,00	1.674,53	0,47	1.375,25	0,00	0,00	1.675,00	299,75	
1.04.002.0091	Totale 1.02.008.0091 Spese per acqua, gas, energia elettrica "Liste Varietali"	0,00	1.675,00	1.675,00	1.674,53	0,47	1.375,25	0,00	0,00	1.675,00	299,75	
1317.1200	Spese per acqua, gas, energia elettrica "Liste Varietali"		300,00	300,00	300,00	0,00	300,00	0,00	0,00	300,00	0,00	
1.04.006.0091	Totale 1.04.002.0091 VOCE ECONOMICA 6 - Spese postali, telegrafiche, telefoniche, spedizioni,svincoli, ecc	0,00	300,00	300,00	300,00	0,00	300,00	0,00	0,00	300,00	0,00	
1383.1200	SPESE POSTALI TELEGRAFICHE TELEFONICHE SPEDIZIONI		300,00	300,00	300,00	0,00	0,00	0,00	0,00	300,00	300,00	
1.04.010.0091	Totale 1.04.006.0091 Spese acq. materiale consumo carattere tecnico "Liste Varietali"	0,00	300,00	300,00	300,00	0,00	0,00	0,00	0,00	300,00	300,00	


  
 p.c.c.
   
 all'originale
   
 Monterotondo, il
   
**09 GIU. 2004**
  
 Il Segretario Amministrativo




## STAMPA DISPONIBILITA' SPESE PER C.S. ( TUTTE ) - ESERCIZIO 2003

INTERVENTI		COMPETENZA					RESIDUI			CASSA	
CODICE E NUMERO	DENOMINAZIONE	PREVISIONI INIZIALI	VARIAZIONI	PREVISIONI DEFINITIVE	AMM. IMPEGNATO	AMM. DA IMPEGNARE	PAGATO	AMM. RESIDUI	PAGATO	PREVISIONI DEFINITIVE	DISPONIBILITA'
1316.1200	Spese acq. materiale consumo carattere tecnico "Liste Varietali"	0,00	303,59	303,59	180,00	123,59	0,00	0,00	0,00	303,59	303,59
1.04.013.0091	Totale 1.04.010.0091 MANUTENZIONE RIPARAZ. E ADATTAMENTO LOCALI	0,00	303,59	303,59	180,00	123,59	0,00	0,00	0,00	303,59	303,59
1381.1200	MANUTENZIONE RIPARAZIONE E ADATTAMENTO LOCALI	0,00	926,41	926,41	0,00	926,41	0,00	0,00	0,00	926,41	926,41
1.04.018.0091	Totale 1.04.013.0091 Corrispettivi per prestaz. prof. e incarichi speciali "Liste Varietali"	0,00	926,41	926,41	0,00	926,41	0,00	0,00	0,00	926,41	926,41
1313.1200	Corrispettivi per prestaz. prof. e incarichi speciali "Liste Varietali"	0,00	17.443,00	17.443,00	17.443,00	0,00	14.643,00	0,00	0,00	17.443,00	2.800,00
1.08.001.0091	Totale 1.04.018.0091 Imposte, tasse e tributi vari "Liste Varietali"	0,00	17.443,00	17.443,00	17.443,00	0,00	14.643,00	0,00	0,00	17.443,00	2.800,00
1315.1200	Imposte, tasse e tributi vari "Liste Varietali"	0,00	1.483,00	1.483,00	1.482,64	0,36	1.244,64	0,00	0,00	1.483,00	238,36
	Totale 1.08.001.0091	0,00	1.483,00	1.483,00	1.482,64	0,36	1.244,64	0,00	0,00	1.483,00	238,36
	Totale C.S. 0091	0,00	22.431,00	22.431,00	21.380,17	1.050,83	17.562,85	0,00	0,00	22.431,00	4.868,15


 p.c.  
 all'originale  
 09 GIU. 2004  
 Il Segretario Amministrativo


## STAMPA DISPONIBILITA' SPESE PER C.S. ( TUTTE ) - ESERCIZIO 2003

INTERVENTI		COMPETENZA					RESIDUI			CASSA	
CODICE E NUMERO	DENOMINAZIONE	PREVISIONI INIZIALI	VARIAZIONI	PREVISIONI DEFINITIVE	AMM. IMPEGNATO	AMM. DA IMPEGNARE	PAGATO	AMM. RESIDUI	PAGATO	PREVISIONI DEFINITIVE	DISPONIBILITA'
1.02.002.0093	stipendio al personale operario parsifal										
1258.1200	stipendio al personale operario parsifal	1.962,54	-1.962,54	0,00	0,00	0,00	0,00	0,00	0,00	0,00	0,00
1.02.005.0093	Totale 1.02.002.0093 MISSIONI IN TERRITORIO NAZIONALE (PARSIFAL)	1.962,54	-1.962,54	0,00	0,00	0,00	0,00	0,00	0,00	0,00	0,00
1218.1200	MISSIONI IN TERRITORIO NAZIONALE (PARSIFAL)	2.577,88	154,94	2.732,82	280,91	2.451,91	280,91	13,20	13,20	2.746,02	2.451,91
1.02.008.0093	Totale 1.02.005.0093 ONERI PREVL.I E ASS.LI PARSIFAL	2.577,88	154,94	2.732,82	280,91	2.451,91	280,91	13,20	13,20	2.746,02	2.451,91
1260.1200	ONERI PREVL.I E ASS.LI PARSIFAL	447,77	-447,77	0,00	0,00	0,00	0,00	0,00	0,00	0,00	0,00
1.04.010.0093	Totale 1.02.008.0093 SPESE MATERIALE TECNICO PARSIFAL	447,77	-447,77	0,00	0,00	0,00	0,00	0,00	0,00	0,00	0,00
1380.1200	SPESE MATERIALE TECNICO PARSIFAL	619,30	619,30	619,30	619,30	0,00	619,30	0,00	0,00	619,30	0,00
1.04.011.0093	Totale 1.04.010.0093 MANUT. RIPARAZIE NOLEGGIO MACCHINE AGRICOLE PARSIFAL	619,30	619,30	619,30	619,30	0,00	619,30	0,00	0,00	619,30	0,00




## STAMPA DISPONIBILITA' SPESE PER C.S. ( TUTTE ) - ESERCIZIO 2003

INTERVENTI		COMPETENZA						RESIDUI			CASSA	
CODICE E NUMERO	DENOMINAZIONE	PREVISIONI INIZIALI	VARIAZIONI	PREVISIONI DEFINITIVE	AMM. IMPEGNATO	AMM. DA IMPEGNARE	PAGATO	AMM. RESIDUI	PAGATO	PREVISIONI DEFINITIVE	DISPONIBILITA'	
1379.1200	MANUTENZIONE RIPARAZIONE E NOLEGGIO MACCHINE AGRICOLE PARSIFAL	0,00	1.500,00	1.500,00	0,00	1.500,00	0,00	0,00	0,00	1.500,00	1.500,00	
1.04.012.0093	Totale 1.04.011.0093 manut. riparazione mobili macchine ufficio e attrezzatura tecnica (PARSIFAL)	0,00	1.500,00	1.500,00	0,00	1.500,00	0,00	0,00	0,00	1.500,00	1.500,00	
1261.1200	MANUT. RIPARAZ. MOBILI MACCHINE UFFICIO ATTREZZATURA TECNICA (PARSIFAL)	1.297,14	-1.297,14	0,00	0,00	0,00	0,00	0,00	0,00	0,00	0,00	
1.04.018.0093	Totale 1.04.012.0093 PRESTAZIONI PROFESSIONALI PARSIFAL	1.297,14	-1.297,14	0,00	0,00	0,00	0,00	0,00	0,00	0,00	0,00	
1262.1200	PRESTAZIONI PROFESSIONALI PARSIFAL	1.189,99	-1.189,99	0,00	0,00	0,00	0,00	0,00	0,00	0,00	0,00	
1378.1200	CORRISPETTIVI X PRESTAZIONI PROFESSIONALI PARSIFAL	104,00	2.500,00	2.500,00	0,00	2.500,00	0,00	0,00	0,00	2.500,00	2.500,00	
1.08.001.0093	Totale 1.04.018.0093 IMPOSTE E TASSE PARSIFAL	1.189,99	1.310,01	2.500,00	0,00	2.500,00	0,00	0,00	0,00	2.500,00	2.500,00	
1263.1200	IMPOSTE E TASSE PARSIFAL	273,13	104,00	377,13	0,00	377,13	0,00	0,00	0,00	377,13	377,13	
	Totale 1.08.001.0093	273,13	104,00	377,13	0,00	377,13	0,00	0,00	0,00	377,13	377,13	
	Totale C.S. 0093	7.742,45	-13,20	7.729,25	900,21	6.829,04	900,21	13,20	13,20	7.742,45	6.829,04	


  
 p.c.c.
   
 all'originale
   
 08 GIU. 2004
   
 Il Dirigente Amministrativo
   
 [Signature]


## STAMPA DISPONIBILITA' SPESE PER C.S. ( TUTTE ) - ESERCIZIO 2003

INTERVENTI		COMPETENZA					RESIDUI			CASSA	
CODICE E NUMERO	DENOMINAZIONE	PREVISIONI INIZIALI	VARIAZIONI	PREVISIONI DEFINITIVE	AMM. IMPEGNATO	AMM. DA IMPEGNARE	PAGATO	AMM. RESIDUI	PAGATO	PREVISIONI DEFINITIVE	DISPONIBILITA'
1.04.010.0224	SPESE CONSUMO CARATTERE TECNICO (PRAL SCHEDA N. 5)	0,00	0,00	0,00	0,00	0,00	0,00	173,66	173,66	173,66	0,00
689.1200	SPESE CONSUMO CARATTERE TECNICO (PRAL SCHEDA N. 5)	0,00	0,00	0,00	0,00	0,00	0,00	173,66	173,66	173,66	0,00
1.10.002.0224	Totale 1.04.010.0224 Fondi di riserva "PRAL scheda 5"	0,00	0,00	0,00	0,00	0,00	0,00	173,66	173,66	173,66	0,00
1281.1200	Fondi di riserva "PRAL scheda 5"	0,00	21,98	21,98	0,00	21,98	0,00	0,00	0,00	21,98	21,98
	Totale 1.10.002.0224	0,00	21,98	21,98	0,00	21,98	0,00	0,00	0,00	21,98	21,98
	Totale C.S. 0224	0,00	21,98	21,98	0,00	21,98	0,00	173,66	173,66	195,64	21,98




## STAMPA DISPONIBILITA' SPESE PER C.S. ( TUTTE ) - ESERCIZIO 2003

INTERVENTI		COMPETENZA					RESIDUI			CASSA	
CODICE E NUMERO	DENOMINAZIONE	PREVISIONI INIZIALI	VARIAZIONI	PREVISIONI DEFINITIVE	AMM. IMPEGNATO	AMM. DA IMPEGNARE	PAGATO	AMM. RESIDUI	PAGATO	PREVISIONI DEFINITIVE	DISPONIBILITA'
1.02.005.0232	MISS. IN TERRITORIO NAZIONALE (PRAL SCHEDA N. 6)	0,00	0,00	0,00	0,00	0,00	0,00	169,63	169,63	169,63	0,00
249.1200	MISS. IN TERRITORIO NAZIONALE (PRAL SCHEDA N. 6)	0,00	0,00	0,00	0,00	0,00	0,00	169,63	169,63	169,63	0,00
1.04.010.0232	Totale 1.02.005.0232 SPESE CONSUMO CARATTERE TECNICO (PRAL SCHEDA N. 6)	0,00	0,00	0,00	0,00	0,00	0,00	1.277,30	1.277,30	1.277,30	3,81
691.1200	SPESE CONSUMO CARATTERE TECNICO (PRAL SCHEDA N. 6)	0,00	0,00	0,00	0,00	0,00	0,00	1.277,30	1.277,30	1.277,30	3,81
1.04.011.0232	Totale 1.04.010.0232 MANUT. RIPARAZ. E NOLEGGIO AUTOMEZZI (PRAL SCHEDA N.6)	0,00	0,00	0,00	0,00	0,00	0,00	1.116,46	1.116,46	1.116,46	0,00
751.1200	MANUT. RIPARAZ. E NOLEGGIO AUTOMEZZI (PRAL SCHEDA N.6)	0,00	0,00	0,00	0,00	0,00	0,00	1.116,46	1.116,46	1.116,46	0,00
1.10.002.0232	Totale 1.04.011.0232 Fondi di riserva "PRAL scheda 6"	0,00	0,00	0,00	0,00	0,00	0,00	0,00	0,00	1.116,46	273,50
1282.1200	Fondi di riserva "PRAL scheda 6"	0,00	273,50	273,50	0,00	273,50	0,00	0,00	0,00	273,50	273,50




## STAMPA DISPONIBILITA' SPESE PER C.S. ( TUTTE ) - ESERCIZIO 2003

CODICE E NUMERO	INTERVENTI DENOMINAZIONE	COMPETENZA					RESIDUI			CASSA	
		PREVISIONI INIZIALI	VARIAZIONI	PREVISIONI DEFINITIVE	AMM. IMPEGNATO	AMM. DA IMPEGNARE	PAGATO	AMM. RESIDUI	PAGATO	PREVISIONI DEFINITIVE	DISPONIBILITA'
	Totale 1.10.002.0232	0,00	273,50	273,50	0,00	273,50	0,00	0,00	0,00	273,50	273,50
	Totale C.S. 0232	0,00	273,50	273,50	0,00	273,50	0,00	2.563,35	2.559,56	2.836,89	277,33



## STAMPA DISPONIBILITA' SPESE PER C.S. ( TUTTE ) - ESERCIZIO 2003

CODICE E NUMERO	INTERVENTI DENOMINAZIONE	COMPETENZA						RESIDUI			CASSA	
		PREVISIONI INIZIALI	VARIAZIONI	PREVISIONI DEFINITIVE	AMM. IMPEGNATO	AMM. DA IMPEGNARE	PAGATO	AMM. RESIDUI	PAGATO	PREVISIONI DEFINITIVE	DISPONIBILITA'	
1.02.005.0236	MISS. IN TERRITORIO NAZIONALE (PRAL N. 7)	0,00	0,00	0,00	0,00	0,00	0,00	160,63	160,63	160,63	0,00	
251.1200	MISS. IN TERRITORIO NAZIONALE (PRAL N. 7)	0,00	0,00	0,00	0,00	0,00	0,00	160,63	160,63	160,63	0,00	
1.04.006.0236	Totale 1.02.005.0236 SPESE POSTALI, TELEFONICHE E SPEDIZIONI (PRAL N.7)	0,00	0,00	0,00	0,00	0,00	0,00	160,63	160,63	160,63	0,00	
543.1200	SPESE POSTALI, TELEFONICHE E SPEDIZIONI (PRAL N.7)	0,00	0,00	0,00	0,00	0,00	0,00	39,46	39,46	39,46	0,00	
1.04.010.0236	Totale 1.04.006.0236 SPESE CONSUMO TECNICO (PRAL N. 7)	0,00	0,00	0,00	0,00	0,00	0,00	39,46	39,46	39,46	0,00	
693.1200	SPESE CONSUMO TECNICO (PRAL N. 7)	0,00	0,00	0,00	0,00	0,00	0,00	391,02	391,02	391,02	0,00	
1.10.002.0236	Totale 1.04.010.0236 Fondi di riserva "PRAL scheda 7"	0,00	0,00	0,00	0,00	0,00	0,00	391,02	391,02	391,02	0,00	
1283.1200	Fondi di riserva "PRAL scheda 7"	0,00	2.458,51	2.458,51	0,00	2.458,51	0,00	0,00	0,00	2.458,51	2.458,51	
	Totale 1.10.002.0236	0,00	2.458,51	2.458,51	0,00	2.458,51	0,00	0,00	0,00	2.458,51	2.458,51	
	Totale C.S. 0236	0,00	2.458,51	2.458,51	0,00	2.458,51	0,00	591,11	591,11	3.049,62	2.458,51	



all'originale  
Monterotondo il 09 GIU. 2004  
Il Segretario Amministrativo

## STAMPA DISPONIBILITA' SPESE PER C.S. ( TUTTE ) - ESERCIZIO 2003

INTERVENTI		COMPETENZA					RESIDUI			CASSA	
CODICE E NUMERO	DENOMINAZIONE	PREVISIONI INIZIALI	VARIAZIONI	PREVISIONI DEFINITIVE	AMM. IMPEGNATO	AMM. DA IMPEGNARE	PAGATO	AMM. RESIDUI	PAGATO	PREVISIONI DEFINITIVE	DISPONIBILITA'
1.02.005.0242	MISS. IN TERRITORIO NAZIONALE (PRAL N. 9)	0,00	0,00	0,00	0,00	0,00	0,00	251,97	99,13	251,97	152,84
253.1200	MISS. IN TERRITORIO NAZIONALE (PRAL N. 9)	0,00	0,00	0,00	0,00	0,00	0,00	251,97	99,13	251,97	152,84
1.04.011.0242	Totale 1.02.005.0242 MANUT. RIP. NOLEGGIO AUTOMEZZI E MACCHINE AGR. (PRAL N. 9)	0,00	0,00	0,00	0,00	0,00	0,00	251,97	99,13	251,97	152,84
755.1200	MANUT. RIP. NOLEGGIO AUTOMEZZI E MACCHINE AGR. (PRAL N. 9)	0,00	0,00	0,00	0,00	0,00	0,00	2.582,28	2.582,28	2.582,28	0,00
1.10.002.0242	Totale 1.04.011.0242 Fondi di riserva "PRAL scheda 9"	0,00	0,00	0,00	0,00	0,00	0,00	2.582,28	2.582,28	2.582,28	0,00
1284.1200	Fondi di riserva "PRAL scheda 9"	0,00	662,63	662,63	0,00	0,00	0,00	0,00	0,00	662,63	662,63
	Totale 1.10.002.0242	0,00	662,63	662,63	0,00	0,00	0,00	0,00	0,00	662,63	662,63
	Totale C.S. 0242	0,00	662,63	662,63	0,00	0,00	0,00	2.834,25	2.681,41	3.496,88	815,47




p.c.c.  
all'originale  
09 GIU. 2004  
Monterotondo, il  
Il Segretario Amministrativo




## STAMPA DISPONIBILITA' SPESE PER C.S. ( TUTTE ) - ESERCIZIO 2003

INTERVENTI		COMPETENZA					RESIDUI		CASSA		
CODICE E NUMERO	DENOMINAZIONE	PREVISIONI INIZIALI	VARIAZIONI	PREVISIONI DEFINITIVE	AMM. IMPEGNATO	AMM. DA IMPEGNARE	PAGATO	AMM. RESIDUI	PAGATO	PREVISIONI DEFINITIVE	DISPONIBILITA'
1.02.005.0249	MISS. IN TERRITORIO NAZIONALE (PRAL N.10)				0,00	0,00	0,00	192,73	192,73	192,73	0,00
255.1200	MISS. IN TERRITORIO NAZIONALE (PRAL N.10)	0,00	0,00	0,00	0,00	0,00	0,00	192,73	192,73	192,73	0,00
1.04.010.0249	Totale 1.02.005.0249 SPESE MATERIALE CONSUMO TECNICO (PRAL N.10)	0,00	0,00	0,00	0,00	0,00	0,00	192,73	192,73	192,73	0,00
697.1200	SPESE MATERIALE CONSUMO TECNICO (PRAL N.10)	0,00	0,00	0,00	0,00	0,00	0,00	507,94	231,34	507,94	276,60
1.04.018.0249	Totale 1.04.010.0249 CORRISP. PRESTAZ. PROF. (PRAL N. 10)	0,00	0,00	0,00	0,00	0,00	0,00	507,94	231,34	507,94	276,60
905.1200	CORRISP. PRESTAZ. PROF. (PRAL N. 10)	0,00	0,00	0,00	0,00	0,00	0,00	714,00	714,00	714,00	0,00
1.08.001.0249	Totale 1.04.018.0249 imposte e tasse	0,00	0,00	0,00	0,00	0,00	0,00	714,00	714,00	714,00	0,00
1264.1200	imposte e tasse (PRAL n.10)	0,00	0,00	0,00	0,00	0,00	0,00	0,00	0,00	60,65	60,65
1.10.002.0249	Totale 1.08.001.0249 Fondi di riserva "PRAL scheda 10"	0,00	0,00	0,00	0,00	0,00	0,00	0,00	0,00	60,65	60,65
1285.1200	Fondi di riserva "PRAL scheda 10"	0,00	26,66	26,66	0,00	26,66	0,00	0,00	0,00	26,66	26,66



## STAMPA DISPONIBILITA' SPESE PER C.S. ( TUTTE ) - ESERCIZIO 2003

CODICE E NUMERO	DENOMINAZIONE	INTERVENTI					COMPETENZA					RESIDUI			CASSA	
		PREVISIONI INIZIALI	VARIAZIONI	PREVISIONI DEFINITIVE	AMM. IMPEGNATO	AMM. DA IMPEGNARE	PAGATO	AMM. RESIDUI	PAGATO	PREVISIONI DEFINITIVE	DISPONIBILITA'					
2.12.003.0249	Totale 1.10.002.0249 ACQUISTO ATTREZZATURA TECNICA (PRAL N.10)	0,00	26,66	26,66	0,00	26,66	0,00	0,00	0,00	0,00	0,00	0,00	0,00	26,66	26,66	0,00
1137.1200	ACQUISTO ATTREZZATURA TECNICA (PRAL N.10)	0,00	0,00	0,00	0,00	0,00	0,00	0,00	0,00	0,00	684,48	684,48	684,48	684,48	684,48	0,00
	Totale 2.12.003.0249	0,00	0,00	0,00	0,00	0,00	0,00	0,00	0,00	0,00	684,48	684,48	684,48	684,48	684,48	0,00
4.	Totale C.S. 0249	0,00	26,66	26,66	0,00	26,66	0,00	26,66	0,00	0,00	2.099,15	1.822,55	1.822,55	2.186,50	363,95	



## STAMPA DISPONIBILITA' SPESE PER C.S. ( TUTTE ) - ESERCIZIO 2003

CODICE E NUMERO	INTERVENTI				COMPETENZA				RESIDUI			CASSA	
	DENOMINAZIONE	PREVISIONI INIZIALI	VARIAZIONI	PREVISIONI DEFINITIVE	AMM. IMPEGNATO	AMM. DA IMPEGNARE	PAGATO	AMM. RESIDUI	PAGATO	PREVISIONI DEFINITIVE	DISPONIBILITA'		
	<b>RIEPILOGO PER C.S.</b>												
	Totale C.S. 0000	917.947,20	352.890,34	1.270.837,54	1.271.227,18	-389,64	976.649,73	579.144,41	466.372,75	1.865.940,66	422.918,14		
	Totale C.S. 0010	0,00	11.000,00	11.000,00	11.000,00	0,00	756,67	0,00	0,00	11.000,00	10.243,33		
	Totale C.S. 0011	0,00	2.500,00	2.500,00	2.500,00	0,00	2.500,00	0,00	0,00	2.500,00	0,00		
	Totale C.S. 0012	0,00	16.000,00	16.000,00	11.575,92	4.424,08	10.825,92	0,00	0,00	13.750,00	2.924,08		
	Totale C.S. 0013	0,00	68.900,00	68.900,00	12.282,35	56.617,65	2.943,81	0,00	0,00	24.450,00	21.506,15		
	Totale C.S. 0014	0,00	317.250,00	317.250,00	11.350,00	305.900,00	1.440,50	0,00	0,00	119.911,00	118.470,50		
	Totale C.S. 0015	0,00	3.163,20	3.163,20	0,00	3.163,20	0,00	0,00	0,00	3.163,20	3.163,20		
	Totale C.S. 0016	0,00	10.845,60	10.845,60	100,00	10.745,60	0,00	0,00	0,00	10.845,60	10.845,60		
	Totale C.S. 0017	0,00	90.972,00	90.972,00	0,00	90.972,00	0,00	0,00	0,00	90.972,00	90.972,00		
	Totale C.S. 0049	83.500,45	917,77	84.418,26	67.618,82	16.799,44	52.370,06	0,00	0,00	84.418,26	32.048,20		
	Totale C.S. 0050	18.000,00	0,00	18.000,00	14.160,56	3.839,44	12.049,40	0,00	0,00	18.000,00	5.950,60		
	Totale C.S. 0051	0,00	4.249,97	4.249,97	0,00	4.249,97	0,00	0,00	0,00	4.249,97	4.249,97		
	Totale C.S. 0052	47.930,76	47.906,65	95.837,41	78.486,18	17.351,23	52.014,51	55.539,01	47.349,35	151.376,42	52.012,56		
	Totale C.S. 0053	0,00	144,35	144,35	0,00	144,35	0,00	765,25	270,21	1.222,33	952,12		
	Totale C.S. 0054	0,00	4.636,15	4.636,15	0,00	4.636,15	0,00	10.622,88	0,00	15.259,03	15.259,03		
	Totale C.S. 0055	0,00	31,22	31,22	0,00	31,22	0,00	2.175,33	868,18	2.206,55	1.338,37		
	Totale C.S. 0056	15.000,00	0,00	15.000,00	10.424,94	4.575,06	9.533,50	0,00	0,00	15.000,00	5.466,50		



p.c.c.  
all'originale  
09. GIU. 2004.  
Il Segretario Amministrativo

## STAMPA DISPONIBILITA' SPESE PER C.S. ( TUTTE ) - ESERCIZIO 2003

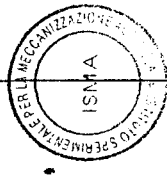
CODICE E NUMERO	INTERVENTI	DENOMINAZIONE	PREVISIONI INIZIALI	VARIAZIONI	COMPETENZA			RESIDUI			CASSA		
					PREVISIONI DEFINITIVE	AMM. IMPEGNATO	AMM. DA IMPEGNARE	PAGATO	AMM. RESIDUI	PAGATO	PREVISIONI DEFINITIVE	DISPONIBILITA'	
		Totale C.S. 0057	0,00	814,45	814,45	0,00	814,45	0,00	0,00	0,00	814,45	814,45	
		Totale C.S. 0058	0,00	5.311,26	5.311,26	4.218,50	1.092,76	2.977,58	0,00	0,00	5.311,26	2.333,68	
		Totale C.S. 0065	7.935,76	158,62	8.094,38	0,00	8.094,38	0,00	0,00	0,00	8.094,38	8.094,38	
		Totale C.S. 0066	0,00	20.535,00	20.535,00	0,00	20.535,00	0,00	0,00	9.823,56	30.435,50	26.515,65	
		Totale C.S. 0067	10.000,00	3.282,05	13.282,05	4.492,75	8.789,32	3.989,96	0,00	0,00	13.282,05	9.292,05	
		Totale C.S. 0068	815,18	-9,78	805,40	801,03	4,37	801,03	0,00	174,51	874,91	-49,81	
		Totale C.S. 0069	0,00	0,00	0,00	0,00	0,00	0,00	0,00	4.282,96	4.282,96	4.229,43	
		Totale C.S. 0070	0,00	332,21	332,21	0,00	332,21	0,00	0,00	20,66	352,87	352,87	
		Totale C.S. 0071	43.608,02	-1.464,10	42.143,92	16.263,74	25.880,18	13.220,28	16.100,01	14.732,06	55.555,90	27.603,58	
		Totale C.S. 0072	101.515,10	4.320,27	105.843,37	86.161,71	19.681,66	83.243,05	32.381,90	30.806,81	138.225,27	24.175,36	
		Totale C.S. 0073	0,00	2.267,44	2.267,44	0,00	2.267,44	0,00	0,00	6.013,97	8.281,41	2.799,58	
		Totale C.S. 0074	0,00	99.900,00	99.900,00	57.996,71	41.903,29	3.343,03	0,00	0,00	79.460,00	76.116,97	
		Totale C.S. 0075	0,00	2.445,73	2.445,73	0,00	2.445,73	0,00	3.487,29	3.157,29	5.933,02	2.775,73	
		Totale C.S. 0076	1.372,96	-128,49	1.244,47	1.228,05	16,42	804,08	3.525,38	3.488,40	5.055,45	762,97	
		Totale C.S. 0077	0,00	929,64	929,64	0,00	929,64	0,00	0,00	0,00	929,64	929,64	
		Totale C.S. 0079	0,00	18.096,00	18.096,00	12.671,60	5.424,40	11.110,47	0,00	0,00	18.096,00	6.985,53	
		Totale C.S. 0080	0,00	1.127,31	1.127,31	0,00	1.127,31	0,00	3.097,30	0,00	4.224,61	4.224,61	
		Totale C.S. 0081	0,00	4.017,95	4.017,95	0,00	4.017,95	0,00	4.346,55	2.748,35	8.364,50	5.616,11	




D.O.C.C.  
 all'09/07/2004  
 Montecatini, il  
 Il Segretario Amministrativo

## STAMPA DISPONIBILITA' SPESE PER C.S. ( TUTTE ) - ESERCIZIO 2003

CODICE E NUMERO	INTERVENTI	DENOMINAZIONE	COMPETENZA				RESIDUI			CASSA		
			PREVISIONI INIZIALI	VARIAZIONI	PREVISIONI DEFINITIVE	AMM. IMPEGNATO	AMM. DA IMPEGNARE	PAGATO	AMM. RESIDUI	PAGATO	PREVISIONI DEFINITIVE	DISPONIBILITA'
		Totale C.S. 0082	0,00	40.000,00	40.000,00	36.824,72	3.175,28	12.499,86	8.005,08	0,00	38.305,08	25.805,22
		Totale C.S. 0083	1.301.213,15	16.921,90	1.318.135,05	1.083.304,84	234.830,21	566.453,13	3.579.408,45	1.425.498,65	4.730.359,80	2.738.408,02
		Totale C.S. 0084	0,00	99,84	99,84	0,00	99,84	0,00	635,13	403,02	734,97	331,95
		Totale C.S. 0085	0,00	1.100,37	1.100,37	0,00	1.100,37	0,00	4.761,95	4.605,26	5.862,32	1.257,06
		Totale C.S. 0088	46.997,00	2.034,00	49.031,00	47.768,70	1.262,30	45.559,37	138,21	138,21	49.169,21	3.471,83
		Totale C.S. 0089	87.635,78	75,06	87.710,84	49.911,33	37.799,51	47.501,81	13.368,16	11.745,10	101.079,00	41.832,09
		Totale C.S. 0090	0,00	2.910,20	2.910,20	0,00	2.910,20	0,00	1.836,67	287,16	4.746,87	4.459,71
		Totale C.S. 0091	0,00	22.431,00	22.431,00	21.390,17	1.050,83	17.562,89	0,00	0,00	22.431,00	4.869,13
		Totale C.S. 0093	7.742,45	-13,20	7.729,25	900,21	6.829,04	900,21	13,20	13,20	7.742,45	6.829,04
		Totale C.S. 0224	0,00	21,98	21,98	0,00	21,98	0,00	173,66	173,66	195,64	21,98
		Totale C.S. 0232	0,00	273,50	273,50	0,00	273,50	0,00	2.563,39	2.559,56	2.836,89	277,31
		Totale C.S. 0236	0,00	2.458,51	2.458,51	0,00	2.458,51	0,00	591,11	591,11	3.049,62	2.458,51
		Totale C.S. 0242	0,00	662,63	662,63	0,00	662,63	0,00	2.834,25	2.681,41	3.496,88	815,47
		Totale C.S. 0249	0,00	26,66	26,66	0,00	26,66	0,00	2.099,15	1.822,55	2.186,50	363,95


  
 p.c.c.
   
 all'originale 2004
   
 Montarotondo, il .....
   
 Il Segretario Amministrativo

**DELIBERAZIONE DEL COMMISSARIO STRAORDINARIO****n. 68 del 31 maggio 2004****Oggetto: Conto Consuntivo anno 2003****Il Commissario Straordinario,**

- Vista la relazione al Bilancio Consuntivo per l'anno 2003 che illustra la gestione finanziaria e patrimoniale dell'esercizio in questione;
- Visto che l'esercizio 2003 si è chiuso con un disavanzo finanziario di € 681.014,35 al quale si fa fronte con l'avanzo di amministrazione al 31/12/2002 che ammontava ad € 2.089.668,48;
- Visto che l'avanzo ordinario contenuto nel disavanzo di amministrazione al 31/12/2003 ammonta ad € 213.543,36 ed è il risultato della gestione oculata e finalizzata al contenimento della spesa;
- Visto il parere favorevole all'approvazione espresso dal Collegio dei Revisori dei Conti nella loro relazione di cui al verbale n. 219 del 27/05/2004;

**delibera**

l'approvazione del Conto Consuntivo per l'anno 2003 con le seguenti risultanze:

<b>ENTRATE</b>	<b>RISCOSSE</b>	<b>DA RISCOUTERE</b>	<b>ACCERTATE</b>
TIT. II - Entrate deriv. da trasferimenti correnti	1.195.270,27	361.585,67	1.556.855,94
TIT. III - Altre Entrate	62.472,85	28.995,92	91.468,77
TIT. IV - Entrate per alienaz. beni patrim.	----	----	----
TIT. V - Entrate deriv. da transf. in c/capitale	45.031,14	45.031,14	90.062,28
TIT. VII - Partite di giro	368.316,66	126.932,03	495.248,69
<b>TOTALI</b>	<b>1.671.090,92</b>	<b>562.544,76</b>	<b>2.233.635,68</b>
<b>USCITE</b>	<b>PAGATE</b>	<b>DA PAGARE</b>	<b>IMPEGNATE</b>
TIT. I - Spese correnti	1.511.208,52	341.745,13	1.852.953,65
TIT. II - Spese in c/capitale	134.988,19	431.459,50	566.447,69
TIT. IV - Partite di giro	284.854,15	210.394,54	495.248,69
<b>TOTALI</b>	<b>1.931.050,86</b>	<b>983.599,17</b>	<b>2.914.650,03</b>

<b>RIEPILOGO</b>	<b>RISOSSE DA RISCOUTERE ACCERTATE</b>		
ENTRATE ACCERTATE	1.671.090,92	562.544,76	2.233.635,68
USCITE IMPEGNATE	1.931.050,86	983.599,17	2.914.650,03
<b>DISAVANZO FINANZIARIO</b>	<b>259.959,94</b>	<b>421.054,41</b>	<b>681.014,35</b>

L'avanzo di amministrazione al 31/12/2002 è così modificato in seguito al riaccertamento dei residui attivi e passivi pregressi:

Avanzo di amm.ne al 31/12/02 € 2.089.668,48

Residui attivi

Variazioni in più	€	----	
Variazioni in meno	€	27.375,32	
		-----	€ (-) 27.375,32
			-----
			€ 3.178.498,22

Residui passivi

Variazioni in più	€	----	
Variazioni in meno	€	11.382,12	
		-----	€ 11.382,12
			-----

**AVANZO DI AMMINISTRAZIONE AL 01/01/2003 € 2.073.675,28**

Aggiungendo a tale avanzo la gestione 2003:

Entrate accertate nel 2003	€	2.233.635,68	
Uscite impegnate nel 2003	€	2.914.650,03	
		-----	€ (-) 681.014,35
			-----
<b>si ha l'avanzo di amm.ne al 31/12/2003</b>	<b>€</b>		<b>1.392.660,93</b>

La gestione patrimoniale presenta, a seguito degli incrementi e decrementi patrimoniali avvenuti nel corso del 2003, un disavanzo economico di € 234.536,46.

Autorizza l'invio della presente delibera al MIPAF ai sensi dell'art. 37 comma 3 del DPR 1318/67.


**Il Segretario Amministrativo**  
(Sig.ra Grazia LA STELLA)



**Il Direttore**  
(Ing. Giovanni SANTORO)



**Il Commissario Straordinario**  
(Avv. Gianfranco PASSALACQUA)



**DELIBERAZIONE DEL COMMISSARIO STRAORDINARIO****n. 67 del 31 maggio 2004****Oggetto: riaccertamento residui attivi e passivi pregressi****Il Commissario Straordinario,**

- *Comunica che, nel corso del 2003 sono state apportate ai residui attivi pregressi variazioni in meno per € 27.375,32, e sono dovute a differenze riscontrate in fase di riaccertamento.  
I residui passivi subiscono variazioni in meno per complessivi € 11.382,12 e sono dovute ad assestamenti di spesa a suo tempo preventivati ed impegni effettuati negli anni 2000, 2001 e 2002 che all'atto del pagamento hanno determinato delle economie che non hanno più motivo di essere mantenute in bilancio.  
Per maggiori elementi relativi alle variazioni dei residui passivi si fa rinvio alla relazione amministrativa;*
- *Vista la relazione redatta dallo scrivente;*
- *Visto il parere favorevole espresso dal Collegio dei Revisori dei Conti alle variazioni apportate ai residui pregressi;*
- *Visto l'art. 39 del DPR 696/79;*

**delibera**

*di approvare il riaccertamento dei residui attivi e passivi pregressi ed autorizza lo stralcio della presente delibera da allegare al Conto Consuntivo per l'anno 2003 al fine della trasmissione al MIPAF per la relativa approvazione.*


**Il Segretario Amministrativo**  
(Sig.ra Grazia LA STELLA)



**Il Direttore**  
(Ing. Giovanni SANTORO)



**Il Commissario Straordinario**  
(Avv. Gianfranco PASSALACQUA)






**ELENCO NOMINATIVO COMPONENTI COLLEGIO DEI REVISORI DEI CONTI**

- |                             |            |
|-----------------------------|------------|
| 1) Ventorino Dr. Salvatore  | Presidente |
| 2) Mazzotti Dr.ssa Beatrice | Membro     |
| 3) Scacchi Dr. Roberto      | "          |

**ORGANICO ISTITUTO SPERIMENTALE PER LA MECCANIZZAZIONE AGRICOLA  
SITUAZIONE AL 31 DICEMBRE 2003  
PERSONALE DI RUOLO**

QUALIFICA	LIV.	PREVISTI		RICOPERTI	
		SEDE	SOP	SEDE	SOP
DIRETTORE		1		1	
DIRETTORE SEZIONE		4	1	3	0
DIRIGENTE RICERCA		1		0	
PRIMO RICERCATORE	2°	4	1	2	0
RICERCATORE	3°	5	1	5	1
TECNOLOGO	3°	1		1	
COLLABORATORE TECN.	4°		1		0
"	5°	0	0	2	0
"	6°	6		5	
OPERATORE TECNICO	7°	1		0	
"	8°	1		0	
AUSILIARIO TECNICO	9°	1		0	
FUNZIONARIO D'AMM.	4°	1		1	
COLLAB. D'AMM.NE	6°	1		2	
"	7°	1		2	
OPERATORE D'AMM.NE	7°	1		0	
"	8°	1			
"	9°	-			1
AUSILIARIO D'AMM.NE	9°	2	1	2	1
-----					
<b>T O T A L E</b>		<b>32</b>	<b>5</b>	<b>26</b>	<b>3</b>
<p>Il collaboratore tecnico Roberto Miraglia Liv. VI è in posizione di comando presso l'Istituto Sperimentale per la Ceralicoltura di Roma dal 15/03/2000.</p> <p>La funzionaria d'amm.ne Paola Grizi è assegnata al C.R.A. dal 21/01/03</p>					





**SEDE CENTRALE**  
**PERSONALE A TEMPO DETERMINATO (31/12/2003)**

De Santis Antonio	Operaio specializzato super
De Santis Eugenio	" " " - Capo Operaio
Patulli Felice	Guardiano notturno

**PERSONALE A TEMPO DETERMINATO (31/12/2003)**

Monaco Anna	Impiegato agricolo
Betto Monica	" "
Festuccia Tiziana	" "
Grilli Renato	" "
Mancini Anna Maria	" "
Pandolfi Vilma	" "
Ranieri Alessandra	" "
Di Cosmo Lucio	" "
Blasi Elvira	" "
Properzi Deborah	" "
Russiniello Norma	" "
Benigni Stefano	" "
Natale Grazia	" "
Gallucci Francescantonio	" "
Pagliari Paolo	" "
Cipollaro Luca	" "
Valerii Mirella	" "
Bernardini Franco	Operaio specializzato super
Brannetti Gino	" " "
Cervellini Cesare	" " "
Sinceri Giovanni	" " "
Pallotta Fabrizio	" " "
Serafini Luciano	" " "
Scalambrino Marco	Operaio specializzato
Marsili Mario	Operaio qualificato
Perini Pierluigi	" "
Vento Dario	Operaio comune
Lucarini Renata	" "
Veliani Monica	" "
De Santis Elisabetta	" "
Bernasconi Giancarla	" "

**SEDE OPERATIVA PERIFERICA DI TREVIGLIO  
PERSONALE A TEMPO INDETERMINATO (31/12/2003)**

Antonioli Walter	Operaio specializzato super
Carminati Ivan	" " "
Gatti Riccardo	" " "
Valvassori Adolfo	" " "

**PERSONALE A TEMPO DETERMINATO (31/12/2003)**

Rozzoni Gianluigi	Operaio specializzato super
-------------------	-----------------------------

/

**ASSEGNI DI RICERCA (31/12/2003)**

Solaini Silvia  
Del Nostro Pierluigi  
Tomasone Roberto  
Bozzoli Mauro  
Cedrola Carla  
Coniglio Silvia







