

SENATO DELLA REPUBBLICA

XIV LEGISLATURA

N. 3224
TAB. 13
Annesso 24

DISEGNO DI LEGGE

presentato dal Ministro dell'economia e delle finanze
(SINISCALCO)

(V. Stampato Camera n. 5311)

approvato dalla Camera dei deputati il 17 novembre 2004

*Trasmesso dal Presidente della Camera dei deputati alla Presidenza
il 18 novembre 2004*

**Bilancio di previsione dello Stato per l'anno finanziario 2005
e bilancio pluriennale per il triennio 2005-2007**

TABELLA n. 13

**Stato di previsione del Ministero delle politiche agricole e forestali
per l'anno finanziario 2005**

ANNESSO N. 24

CONTO CONSUNTIVO

**ISTITUTO SPERIMENTALE
PER LA PATOLOGIA VEGETALE – ROMA**

ESERCIZIO FINANZIARIO 2003

TABELLA N. 13

**Stato di previsione del Ministero delle politiche agricole e forestali
per l'anno finanziario 2005**

ANNESSO N. 24

CONTO CONSUNTIVO

**ISTITUTO SPERIMENTALE
PER LA PATOLOGIA VEGETALE – ROMA**

ESERCIZIO FINANZIARIO 2003

RENDICONTO FINANZIARIO ENTRATE - ESERCIZIO 2003

Parte B

CAPITOLO CODICE	G E S T I O N E D E I R E S I D U I A T T I V I				G E S T I O N E D I C A S S A				TOTALE DEI RESIDUI ATTIVI AL TERMINE DELL'ESERCIZIO		
	RESIDUI ALL'INIZIO DELL'ESERCIZIO	RISCOSSI	RIMASTI DA RISCUOTERE	TOTALI	VARIAZIONI		PREVISIONI	RISCOSSIONI		DIFFERENZE RISPETTO ALLE PREVISIONI	
					IN +	IN -				IN +	IN -
13	14	15 (16 - 14)	16 (14 + 15)	17 (16 - 13)	18 (13 - 16)	19	20	21 (20 - 19)	22 (19 - 20)	23 (9 + 15)	
2											
2.03											
2.03.001											
2.03.001.0000											
I.C.S. 0	0,00	0,00	0,00	0,00	0,00	1.024.592,00	1.024.592,84		4,16	0,00	
2.03.001.0005											
I.C.S. 5	42.822,96	41.234,80	0,00	43.234,80	411,86	43.234,80	43.234,80	43.234,80	0,00	0,00	
2.03.001.0035											
I.C.S. 35	21.056,20	20.378,39	0,00	20.378,39	0,00	21.056,20	20.378,39		677,81	0,00	

RENDICONTO FINANZIARIO ENTRATE - ESERCIZIO 2003

Parte A

CAPITOLO	DESCRIZIONE	GESTIONE DI COMPETENZA												
		PREVISIONI		SOMME ACCERTATE			DIFFERENZE RISPETTO ALLE PREVISIONI							
		VARIAZIONI		RISOSSE	RIMASTE DA RISCOUTERE	TOTALI ACCERTATI	IN +	IN -						
		IN AUMENTO	IN DIMINUZIONE						DEFINITIVE	8	9 (10 - 8)	10 (8 + 9)	11 (10 - 7)	12 (7 - 10)
4	5 (7 - 4)	6 (4 - 7)	7 (4 + 5 - 6)	0,00	0,00	0,00	0,00	0,00	0,00	0,00				
2.03.001.0038	MIPA DETERMINANTI DI QUALITA' DEI PRODOTTI DELL'AGRICOLTURA BIOLOGICA D.M.38/2002		0,00	0,00	0,00	0,00	0,00	0,00	0,00	0,00	0,00			
2.03.001.0042	MIPA ORTICOLTURA DM 445 e 2° anno DM.309 3/8/00 D.M. 85 DEL 27/3/01		0,00	0,00	0,00	0,00	0,00	0,00	0,00	0,00	0,00			
2.03.001.0047	MIPA MIGLIORAMENTO GENETICO DELLA PATATA DM.447 DEL 3.12.2001		0,00	39.369,51	0,00	39.369,51	19.683,47	19.686,04	39.369,51	0,00	0,00			
2.03.001.0049	MIPAF S.I.C. SPERIMENTAZIONE INTERREGIONALE SUI CEREALI D.M.505/2001		0,00	77.220,00	0,00	77.220,00	38.608,71	38.611,29	77.220,00	0,00	0,00			
2.03.001.0051	MIPAF- FRUTTICOLTURA D.M. 516/2001		0,00	0,00	0,00	0,00	0,00	0,00	0,00	0,00	0,00			

RENDICONTO FINANZIARIO ENTRATE - ESERCIZIO 2003

Parte B

CAPITOLO CODICE	G E S T I O N E D E I R E S I D U I A T T I V I				G E S T I O N E D I C A S S A				TOTALE DEI RESIDUI ATTIVI AL TERMINE DELL'ESERCIZIO 23 (9 + 15)		
	RESIDUI ALL'INIZIO DELL'ESERCIZIO	RISCOSSI	RIMASTI DA RISCUOTERE	TOTALI	VARIAZIONI		PREVISIONI	RISCOSSIONI		DIFFERENZE RISPETTO ALLE PREVISIONI	
					IN +	IN -				IN +	IN -
2.03.001.0038	13	14	15 (16 - 14)	16 (14 + 15)	17 (16 - 13)	18 (13 - 16)	19	20	21 (20 - 19)	22 (19 - 20)	
I.C.S. 38	87.943,57	67.258,65	16.464,66	83.723,31	0,00	-4.220,26	87.943,57	67.258,65		20.684,92	16.464,66
2.03.001.0042											
I.C.S. 42	91.990,19	44.539,75	43.144,85	87.684,60	1.584,04	-5.889,63	91.990,19	44.539,75		47.450,44	43.144,85
2.03.001.0047											
I.C.S. 47	25.665,06	11.090,64	14.573,13	25.663,77	0,00	-1,29	45.149,82	30.774,11		14.575,71	34.259,17
2.03.001.0049											
I.C.S. 48	76.128,91	38.078,21	29.111,31	67.189,52	19,28	-7.958,67	113.759,19	76.686,92		37.071,27	67.722,60
2.03.001.0051											
I.C.S. 51	55.011,91	17.157,41	24.664,10	41.821,51	0,00	-13.190,40	55.011,91	17.157,41		37.854,50	24.664,10

RENDICONTO FINANZIARIO ENTRATE - ESERCIZIO 2003

Parte A

CODICE	DESCRIZIONE	G E S T I O N E										C O M P E T E N Z A	
		INIZIALI	P R E V I S I O N I		DEFINITIVE	S O M M E A C C E R T A T E			D I F F E R E N Z E R I S P E T T O A L L E P R E V I S I O N I				
			V A R I A Z I O N I			RISCOSSE	RIMASTE DA RISCOUOTERE	TOTALI ACCERTATI	IN +	IN -			
			IN AUMENTO	IN DIMINUZIONE							8	9 (10 - 8)	10 (8 + 9)
4	5 (7 - 4)	6 (4 - 7)	7 (4 + 5 - 6)	8	9 (10 - 8)	10 (8 + 9)	11 (10 - 7)	12 (7 - 10)					
2.03.001.0057	COLLEZIONE NAZIONALE MICROORGANISMI 2°ANNO D.M.451/2000	0,00	162.311,39	0,00	162.311,39	81.154,41	81.156,98	162.311,39	0,00				
2.03.001.0058	MIPAF DIFESA DELLE PRODUZIONI IN AGRICOLTURA BIOLOGICA E MEZZI TECNICI PER LA DIFESA DELLE COLTURE D.M. 514/2001												
2.03.001.0062	MIPA INCREMENTO DELLA PRODUZIONE PIANTE OFFICINALI DM 448 scad.06/00 DM 385 scad.12/01	0,00	0,00	0,00	0,00	0,00	0,00	0,00	0,00				
2.03.001.0067	MIPAF LOTTA A SHARKA e FIRE BLIGHT MEDIANTE COSTITUZIONE DI PIANTE TRASGENICHE D.M. 510/2001	0,00	19.800,00	0,00	19.800,00	9.898,71	9.901,29	19.800,00	0,00				
		0,00	24.225,00	0,00	24.225,00	12.126,21	12.098,79	24.225,00	0,00				

RENDICONTO FINANZIARIO ENTRATE - ESERCIZIO 2003

Parte B

CAPITOLO CODICE	GESTIONE DEI RESIDUI ATTIVI				GESTIONE DI CASSA				TOTALE DEI RESIDUI ATTIVI AL TERMINE DELL'ESERCIZIO		
	RESIDUI ALL'INIZIO DELL'ESERCIZIO	RISCOSSI	RIMASTI DA RISCUOTERE	TOTALI	VARIAZIONI		PREVISIONI	RISCOSSIONI		DIFFERENZE RISPETTO ALLE PREVISIONI	
					IN +	IN -				IN +	IN -
13	14	15 (16 - 14)	16 (14 + 15)	17 (16 - 13)	18 (13 - 16)	19	20	21 (20 - 19)	22 (19 - 20)	23 (9 + 15)	
2.03.001.0057											
I.C.S. 57	115.925,87	0,00	113.149,30	113.149,38	0,00	-1.776,48	198.081,57	81.154,41	116.927,16	194.306,36	
2.03.001.0058											
I.C.S. 58	115.265,96	0,00	115.265,96	115.265,96	0,00	0,00	115.265,96	0,00	115.265,96	115.265,96	
2.03.001.0062											
I.C.S. 62	0,00	0,00	0,00	0,00	0,00	0,00	9.900,00	9.898,71	1,29	9.901,29	
2.03.001.0067											
I.C.S. 67	90.960,09	0,00	89.275,81	89.275,81	0,00	-1.684,38	103.087,69	12.126,21	90.961,48	101.374,60	

RENDICONTO FINANZIARIO ENTRATE - ESERCIZIO 2003

Parte B

CAPITOLO CODICE	GESTIONE DEI RESIDUI ATTIVI				GESTIONE DI CASSA				TOTALE DEI RESIDUI ATTIVI AL TERMINE DELL'ESERCIZIO	
	RESIDUI ALL'INIZIO DELL'ESERCIZIO	RISCOSSI	RIMASTI DA RISCUOTERE	VARIAZIONI		PREVISIONI	RISCOSSIONI	DIFFERENZE RISPETTO ALLE PREVISIONI		
				IN +	IN -			IN +		IN -
13	14	15 (16 - 14)	16 (14 + 15)	17 (16 - 13)	18 (13 - 16)	19	20	21 (20 - 19)	22 (19 - 20)	23 (9 + 15)
2.03.001.0068										
I.C.S.68	14.061,83	0,00	14.061,83	0,00	0,00	14.061,83	0,00	0,00	14.061,83	14.061,83
2.03.001.0070										
I.C.S.70	85.684,85	37.984,14	44.801,38	82.786,22	0,00	-2.888,63	85.684,85	37.984,84	47.690,01	44.801,38
2.03.001.0071										
I.C.S.71	33.281,67	0,00	33.281,67	33.281,67	0,00	33.281,67	0,00	0,00	33.281,67	33.281,67
2.03.001.0076										
I.C.S.76	0,00	0,00	0,00	0,00	0,00	71.582,50	71.581,21	1,29	1,29	71.581,29
2.03.001.0083										

RENDICONTO FINANZIARIO ENTRATE - ESERCIZIO 2003

Parte A

CODICE	DESCRIZIONE	G E S T I O N E						D I				C O M P E T E N Z A						
		I N I Z I A L I		P R E V I S I O N I		D E F I N I T I V E	R I S C O S S E	R I M A S T E	T O T A L I	D I F F E R E N Z E								
		I N A U M E N T O	I N D I M I N U Z I O N E	I N A U M E N T O	I N D I M I N U Z I O N E					R I S C O S S E	D A R I S C U O T E R E	I N +	I N -					
						5 (7 - 4)	6 (4 - 7)	7 (4 + 5 - 6)	8					9 (10 - 8)	10 (8 + 9)	11 (10 - 7)	12 (7 - 10)	
		0,00		0,00		0,00		0,00		0,00		0,00						
2.03.001.0087	PRODUZIONE MATERIALE DI PROPAGAZIONE VEGETALE CERTIFICATO D.M. 33775																	
		0,00		0,00		0,00		0,00		0,00		0,00		0,00		0,00		0,00
2.03.001.0095	RESISTENZA AGLI STRESS AREA 4 171																	
		0,00		0,00		0,00		0,00		0,00		0,00		0,00		0,00		0,00
2.03.001.0125	AREA 10 DIAGNOSTICI 451																	
		0,00		0,00		0,00		0,00		0,00		0,00		0,00		0,00		0,00
2.03.001.0131	PROGETTO 453 BIOTECNOLOGIE VEGETALI DIAGNOSTICI AREA 10 SCAD.31/3/02																	
		0,00		0,00		0,00		0,00		0,00		0,00		0,00		0,00		0,00
2.03.001.0163	MIPA CONTRIBUTO CARCIOFO DM 494 5/12/00 E D.M. 539 DEL 2-12-2002																	
		0,00		29.700,00		0,00		29.700,00		14.848,71		14.851,29		29.700,00		29.700,00		0,00

RENDICONTO FINANZIARIO ENTRATE - ESERCIZIO 2003

Parte B

CAPITOLO CODICE	G E S T I O N E D E I R E S I D U I A T T I V I				G E S T I O N E D I C A S S A				TOTALE DEI RESIDUI ATTIVI AL TERMINE DELL'ESERCIZIO		
	RESIDUI ALL'INIZIO DELL'ESERCIZIO	RISCOSSI	RIMASTI DA RISCUOTERE	TOTALI	VARIAZIONI		PREVISIONI	RISCOSSIONI		DIFFERENZE RISPETTO ALLE PREVISIONI	
					IN +	IN -				IN +	IN -
	13	14	15 (16 - 14)	16 (14 + 15)	17 (16 - 13)	18 (13 - 16)	19	20	21 (20 - 19)	22 (19 - 20)	23 (9 + 15)
I.C.S. 81	17.129,59	R. 619,17	5.385,53	14.004,70	0,00	-3.124,89	17.129,59	R. 619,17	R. 510,42		5.385,53
2.03.001.0087											
I.C.S. 87	107.940,78	56.689,56	49.673,91	106.363,87	0,00	-1.576,91	107.940,78	56.689,96	51.250,82		49.673,91
2.03.001.0095											
I.C.S. 95	5.112,92	0,00	5.112,92	5.112,92	0,00	0,00	5.112,92	0,00	5.112,92		5.112,92
2.03.001.0125											
I.C.S. 125	10.225,85	0,00	10.225,85	10.225,85	0,00	0,00	10.225,85	0,00	10.225,85		10.225,85
2.03.001.0131											
I.C.S. 131	15.338,77	0,00	15.338,77	15.338,77	0,00	0,00	15.338,77	0,00	15.338,77		15.338,77
2.03.001.0163											
I.C.S. 163	16.622,50	0,00	16.622,50	16.622,50	0,00	0,00	16.472,50	14.848,71	16.623,79		31.473,79

RENDICONTO FINANZIARIO ENTRATE - ESERCIZIO 2003

Parte A

CODICE	DESCRIZIONE	G E S T I O N E						C O M P E T E N Z A					
		INIZIALI	P R E V I S I O N I		DEFINITIVE	S O M M E A C C E R T A T E		D I F F E R E N Z E R I S P E T T O A L L E P R E V I S I O N I					
			IN AUMENTO	IN DIMINUZIONE		RISCOSSE	RIMASTE DA RISCOUTERE	TOTALI ACCERTATI	IN +	IN -			
4	5 (7 - 4)	6 (4 - 7)	7 (4 + 5 - 6)	8	9 (10 - 8)	10 (8 + 9)	11 (10 - 7)	12 (7 - 10)					
2.03.001.0189	BIOTECNOLOGIE VEGETALI 166 -AREA 4-RESISTENZA AGLISTRESS BIOTICI-27 ANNO-												
		0,00	0,00	0,00	0,00	0,00	0,00	0,00	0,00	0,00			
2.03.001.0191	DIAGNOSTICI 457												
		0,00	0,00	0,00	0,00	0,00	0,00	0,00	0,00	0,00			
2.03.001.0199	D.M. 364 DEL 30.10.2001 PROGR.TRIEN.RICERCHE SUL PERO FINAL ALLA RIDUZ DELL'IMPATTO AMBIENTALE ALLA VALORIZZ.DI QUALITA'												
		0,00	0,00	0,00	0,00	0,00	0,00	0,00	0,00	0,00			
2.03.001.0223	CONTRIBUTO TRIENNALE SUL SISTEMA FORESTALE DM 113 30-03-01												
		0,00	39.699,00	0,00	39.699,00	0,00	19.848,21	19.850,79	39.699,00	0,00			
2.03.001.0224	MIPA LISTE ORIENTAMENTO VARIETALE FRUTTIFERI DM.368 scad.12/00 DM 345 scad:12/01												
		0,00	31.680,00	0,00	31.680,00	0,00	15.838,71	15.841,29	31.680,00	0,00			

RENDICONTO FINANZIARIO ENTRATE - ESERCIZIO 2003

Parte B

CAPITOLO CODICE	G E S T I O N E D E I R E S I D U I A T T I V I				G E S T I O N E D I C A S S A				TOTALE DEI RESIDUI ATTIVI AL TERMINE DELL'ESERCIZIO 23 (9 + 15)	
	RESIDUI ALL'INIZIO DELL'ESERCIZIO	RISCOSSI	RIMASTI DA RISCUOTERE	TOTALI	VARIAZIONI		RISCOSSIONI	DIFFERENZE RISPETTO ALLE PREVISIONI		
					IN +	IN -		IN +		IN -
13	14	15 (16 - 14)	16 (14 + 15)	17 (16 - 13)	18 (13 - 16)	19	20	21 (20 - 19)	22 (19 - 20)	
2.03.001.0189										
I.C.S. 189	15.338,77	0,00	15.338,77	0,00	0,00	15.338,77	0,00	15.338,77	15.338,77	15.338,77
2.03.001.0191										
I.C.S. 191	7.669,38	0,00	7.669,38	0,00	0,00	7.669,38	0,00	7.669,38	7.669,38	7.669,38
2.03.001.0199										
I.C.S. 199	45.249,37	0,00	45.249,37	0,00	0,00	45.249,37	0,00	45.249,37	45.249,37	45.249,37
2.03.001.0223										
I.C.S. 223	23.769,98	23.145,51	0,00	23.145,51	0,00	42.119,48	42.993,72	874,24		19.850,79
2.03.001.0224										
I.C.S. 224	38.810,96	0,00	38.810,96	0,00	0,00	54.650,36	15.838,71		38.812,25	54.652,25

RENDICONTO FINANZIARIO ENTRATE - ESERCIZIO 2003

Parte B

CAPITOLO CODICE	GESTIONE DEI RESIDUI ATTIVI				GESTIONE DI CASSA				TOTALE DEI RESIDUI ATTIVI AL TERMINE DELL'ESERCIZIO		
	RESIDUI ALL'INIZIO DELL'ESERCIZIO	RISCOSSI	RIMASTI DA RISCUOTERE	TOTALI	VARIAZIONI		PREVISIONI	RISCOSSIONI		DIFFERENZE RISPETTO ALLE PREVISIONI	
					IN +	IN -				IN +	IN -
	13	14	15 (16 - 14)	16 (14 + 15)	17 (16 - 13)	18 (13 - 16)	19	20	21 (20 - 19)	22 (19 - 20)	23 (9 + 15)
I.C.S. 272	75.019,23	0,00	71.565,79	73.565,79	0,00	-1.453,44	75.019,23	0,00	75.019,23		73.565,79
2.03.001.6401											
I.C.S. 6401	258.229,74	0,00	258.229,74	258.229,74	0,00	0,00	258.229,74	0,00	258.229,74		258.229,74
2.03.001.6411											
I.C.S. 6411	0,00	0,00	0,00	0,00	0,00	0,00	2.250,00	0,00	2.250,00		4.500,00
2.03.001.6412											
I.C.S. 6412	0,00	0,00	0,00	0,00	0,00	0,00	30.690,00	36.828,00	6.138,00		24.552,00
I.V.E. 1	2.128.396,26	374.848,19	1.703.489,31	2.078.338,10	2.015,18	-52.071,32	3.468.459,34	1.719.852,98	1.748.606,36		2.016.122,86
2.03.002											

RENDICONTO FINANZIARIO ENTRATE - ESERCIZIO 2003

Parte A

CODICE	DESCRIZIONE	G E S T I O N E					D I				C O M P E T E N Z A		
		INIZIALI	P R E V I S I O N I		DEFINITIVE	RISCOSSE	RIMASTE	TOTALI	D I F F E R E N Z E				
			IN AUMENTO	IN DIMINUZIONE					IN +	IN -			
		4	5 (7 - 4)	6 (4 - 7)	7 (4 + 5 - 6)	8	9 (10 - 8)	10 (8 + 9)	11 (10 - 7)	12 (7 - 10)			
2.03.002.6406	D.M.529/2001 MIPAF RAZIONALIZZAZIONE INTERVENTI SETTORE AGRICOLO AGROALIMENTARE AGROINDUSTRIALE E FORESTALE												
		0,00	0,00	0,00	0,00	0,00	0,00	0,00	0,00	0,00			
	Totale V.E. 2	0,00	0,00	0,00	0,00	0,00	0,00	0,00	0,00	0,00			
	Totale Categoria 3	677.604,36	980.037,52	0,00	1.657.641,90	1.345.004,19	312.633,55	1.657.637,74	0,00	4,16			
2.04	CATEGORIA 4 - TRASFERIMENTI DA PARTE DELLE REGIONI												
2.04.001	VOCE ECONOMICA 1 - TRASFERIMENTI DA PARTE DELLE REGIONI												
2.04.001.0033	REGIONE LAZIO PROG.COD.99/28 PROTEZIONE DEL PATRIMONIO BOSCHIVO NEL LAZIO												
		0,00	0,00	0,00	0,00	0,00	0,00	0,00	0,00	0,00			
2.04.001.0073	LAZIO DIAGNOSI FITOPATOLOGICA SPECIALISTICA SU BATTERI MICETI...E CONSULENZE FITOPATOLOGICHE..												
		0,00	43.038,08	0,00	43.038,08	21.569,04	21.469,04	43.038,08	0,00	0,00			

RENDICONTO FINANZIARIO ENTRATE - ESERCIZIO 2003

Parte B

CAPITOLO CODICE	G E S T I O N E D E I R E S I D U I A T T I V I				G E S T I O N E D I C A S S A				TOTALE DEI RESIDUI ATTIVI AL TERMINE DELL'ESERCIZIO 23 (9 + 15)		
	RESIDUI ALL'INIZIO DELL'ESERCIZIO	RISCOSSI	RIMASTI DA RISCUOTERE	TOTALI	VARIAZIONI		PREVISIONI	RISCOSSIONI		DIFFERENZE RISPETTO ALLE PREVISIONI	
					IN +	IN -				IN +	IN -
	13	14	15 (16 - 14)	16 (14 + 15)	17 (16 - 13)	18 (13 - 16)	19	20	21 (20 - 19)	22 (19 - 20)	
2.04.001.0082											
I.C.S. 82	34.086,16	0,00	34.086,16	34.086,16	0,00	0,00	34.086,16	0,00	34.086,16	34.086,16	
2.04.001.0089											
I.C.S. 88	5.474,44	2.102,49	0,00	2.102,49	0,00	-3.371,95	5.474,44	2.102,49	3.371,95	0,00	
2.04.001.0094											
I.C.S. 84	2.102,49	2.602,01	0,00	2.602,01	499,52	0,00	2.102,49	2.602,01	499,52	0,00	
2.04.001.0177											
I.C.S. 177	25.822,84	24.746,33	0,00	24.746,33	0,00	-1.076,51	33.562,84	32.486,33	1.076,51	18.060,00	
2.04.001.0196											

RENDICONTO FINANZIARIO ENTRATE - ESERCIZIO 2003

Parte A

CODICE	DESCRIZIONE	G E S T I O N E						C O M P E T E N Z A			
		I N I Z I A L I		V A R I A Z I O N I		D E F I N I T I V E	S O M M E A C C E R T A T E		D I F F E R E N Z E		
		4	5 (7 - 4)	6 (4 - 7)	7 (4 + 5 - 6)		8	9 (10 - 8)	10 (8 + 9)	R I S P E T T O A L L E	
						IN AUMENTO				IN DIMINUZIONE	RISOSSE
										11 (10 - 7)	12 (7 - 10)
2.04.001.6402	CONV.REGIONE LAZIO- PRAL 2000/21 SVILUPPO SOSTENIBILE D.SISTEMA AGRICOLO E DEI TERRIT.RURALI DELLA REG.LAZIO	0,00	0,00	0,00	0,00	0,00	0,00	0,00	0,00	0,00	
2.04.001.6403	REGIONE LAZIO - PRAL 2001/36 CRISANTEMO	0,00	0,00	0,00	0,00	0,00	0,00	0,00	0,00	0,00	
2.04.001.6415	REGIONE LAZIO PRAL PROGETTO 2002/18 MALATTIE COLTURE INTERESSE AGRO-AMBIENTALE	0,00	58.000,00	0,00	58.000,00	0,00	58.000,00	0,00	58.000,00	0,00	
2.04.001.6416	REGIONE LAZIO PRAL - PROGETTO 2002/22 - AGGIORNAMENTO BANCA DATI FITOFARMACI	0,00	35.000,00	0,00	35.000,00	0,00	35.000,00	0,00	35.000,00	0,00	

RENDICONTO FINANZIARIO ENTRATE - ESERCIZIO 2003

Parte B

CAPITOLO CODICE	G E S T I O N E D E I R E S I D U I A T T I V I				G E S T I O N E D I C A S S A				TOTALE DEI RESIDUI ATTIVI AL TERMINE DELL'ESERCIZIO		
	RESIDUI ALL'INIZIO DELL'ESERCIZIO	RISCOSSI	RIMASTI DA RISCUOTERE	TOTALI	VARIAZIONI		PREVISIONI	RISCOSSIONI		DIFFERENZE RISPETTO ALLE PREVISIONI	
					IN +	IN -				IN +	IN -
	13	14	15 (16 - 14)	16 (14 + 15)	17 (16 - 13)	18 (13 - 16)	19	20	21 (20 - 19)	22 (19 - 20)	23 (9 + 15)
I.C.S. 6400	15.058,58	15.058,58	0,00	15.058,58	0,00	0,00	15.058,58	15.058,58	0,00	0,00	0,00
2.04.001.6402											
I.C.S. 6402	24.789,92	0,00	24.789,92	24.789,92	0,00	0,00	24.789,92	0,00	0,00	24.789,92	24.789,92
2.04.001.6403											
I.C.S. 6403	56.106,48	39.663,88	26.442,60	66.106,48	0,00	0,00	66.106,48	39.663,88	0,00	26.442,60	26.442,60
2.04.001.6415											
I.C.S. 6415	0,00	0,00	0,00	0,00	0,00	0,00	34.800,00	0,00	0,00	34.800,00	58.000,00
2.04.001.6416											
I.C.S. 6416	0,00	0,00	0,00	0,00	0,00	0,00	21.000,00	0,00	0,00	21.000,00	35.000,00

RENDICONTO FINANZIARIO ENTRATE - ESERCIZIO 2003

Parte B

CAPITOLO CODICE	GESTIONE DEI RESIDUI ATTIVI				GESTIONE DI CASSA				TOTALE DEI RESIDUI ATTIVI AL TERMINE DELL'ESERCIZIO		
	RESIDUI ALL'INIZIO DELL'ESERCIZIO	RISCOSSI	RIMASTI DA RISCUOTERE	TOTALI	VARIAZIONI		PREVISIONI	RISCOSSIONI		DIFFERENZE RISPETTO ALLE PREVISIONI	
					IN +	IN -				IN +	IN -
13	14	15 (16 - 14)	16 (14 + 15)	17 (16 - 13)	18 (13 - 16)	19	20	21 (20 - 19)	22 (19 - 20)	23 (9 + 15)	
2.06.001											
2.06.001.0004											
I.C.S. 4	0,00	0,00	0,00	0,00	0,00	0,00	0,00	0,00	0,00	2.000,00	
2.06.001.0034											
I.C.S. 34	10.329,14	0,00	10.329,14	10.329,14	0,00	10.329,14	0,00	10.329,14	10.329,14	10.329,14	
2.06.001.0052											
I.C.S. 52	71.672,28	0,00	71.672,28	71.672,28	0,00	71.672,28	0,00	71.672,28	71.672,28	71.672,28	
2.06.001.0054											
I.C.S. 54	0,00	0,00	0,00	0,00	0,00	625,00	0,00	625,00	625,00	2.500,00	
2.06.001.0064											

RENDICONTO FINANZIARIO ENTRATE - ESERCIZIO 2003

Parte A

CODICE	DESCRIZIONE	G E S T I O N E										C O M P E T E N Z A			
		I N I Z I A L I		P R E V I S I O N I				D I			S O M M E A C C E R T A T E			D I F F E R E N Z E R I S P E T T O A L L E P R E V I S I O N I	
		4	5 (7 - 4)		6 (4 - 7)		7 (4 + 5 - 6)		8	9 (10 - 8)	10 (8 + 9)	11 (10 - 7)	12 (7 - 10)	D I F F E R E N Z E R I S P E T T O A L L E P R E V I S I O N I	
			IN AUMENTO	IN DIMINUIZIONE	DEFINITIVE	RISOSSE	RIMASTE DA RISCOUTERE	TOTALI ACCERTATI						IN +	IN -
2.06.001.0066	CONTROL MYCOTOX FOOD 01/2004 CONTROLLO CONTAMINAZIONE MICOTOSINE FUSARIUM NEL CIBO	0,00	6.197,48	0,00	6.197,48	0,00	5.267,86	929,63	6.197,49	0,00	0,00	0,00			
2.06.001.0069	CONVENZIONE NOGALBA "NECROSI APICALE BRUNA"	0,00	0,00	0,00	0,00	0,00	0,00	0,00	0,00	0,00	0,00	0,00			
2.06.001.0084	CONV.ASSAM COLLABORAZIONE E CONSULENZA NELLA SOLU-ZIONE DI CASI DI DIAGNOSTICA FITOPATOLOGICA	0,00	3.098,74	0,00	3.098,74	0,00	2.169,12	929,62	3.098,74	0,00	0,00	0,00			
2.06.001.0086	CONVENZIONE COMUNE DI ROMA GESTIONE PINETE "INTEGRAZIONE"	0,00	4.166,67	0,00	4.166,67	0,00	0,00	4.166,67	4.166,67	0,00	0,00	0,00			
		0,00	50.000,00	0,00	50.000,00	0,00	0,00	50.000,00	50.000,00	0,00	0,00	0,00			

RENDICONTO FINANZIARIO ENTRATE - ESERCIZIO 2003

Parte B

CAPITOLO CODICE	GESTIONE DEI RESIDUI ATTIVI				GESTIONE DI CASSA				TOTALE DEI RESIDUI ATTIVI AL TERMINE DELL'ESERCIZIO 23 (9 + 15)		
	RESIDUI ALL'INIZIO DELL'ESERCIZIO	RISCOSSI	RIMASTI DA RISCUOTERE	TOTALI	VARIAZIONI		PREVISIONI	RISCOSSIONI		DIFFERENZE RISPETTO ALLE PREVISIONI	
					IN +	IN -				IN +	IN -
13	14	15 (16 - 14)	16 (14 + 15)	17 (16 - 13)	18 (13 - 16)	19	20	21 (20 - 19)	22 (19 - 20)	23 (9 + 15)	
I.C.S. 64	0,00	0,00	0,00	0,00	0,00	4.138,22	5.267,86	929,64		929,63	
2.06.001.0066											
I.C.S. 68	42.511,50	39.914,57	2.596,93	42.511,50	0,00	42.511,50	39.914,57		2.596,93	2.596,93	
2.06.001.0069											
I.C.S. 69	1.859,25	1.859,25	0,00	1.859,25	0,00	4.028,37	4.028,37	0,00		929,62	
2.06.001.0084											
I.C.S. 84	3.873,42	0,00	3.873,42	3.873,42	0,00	8.040,09	0,00		8.040,09	8.040,09	
2.06.001.0086											
I.C.S. 86	45.552,79	32.535,53	13.017,29	45.552,79	0,00	60.552,79	32.535,50		28.017,29	63.017,29	

RENDICONTO FINANZIARIO ENTRATE - ESERCIZIO 2003

Parte B

CAPITOLO CODICE	G E S T I O N E D E I R E S I D U I A T T I V I				G E S T I O N E D I C A S S A				TOTALE DEI RESIDUI ATTIVI AL TERMINE DELL'ESERCIZIO 23 (9 + 15)		
	RESIDUI ALL'INIZIO DELL'ESERCIZIO	RISCOSSI	RIMASTI DA RISCUOTERE	TOTALI	VARIAZIONI		PREVISIONI	RISCOSSIONI		DIFFERENZE RISPETTO ALLE PREVISIONI	
					IN + 17 (16 - 13)	IN - 18 (13 - 16)				IN + 21 (20 - 19)	IN - 22 (19 - 20)
13	14	15 (16 - 14)	16 (14 + 15)	17 (16 - 13)	18 (13 - 16)	19	20	21 (20 - 19)	22 (19 - 20)	23 (9 + 15)	
2.06.001.0209											
I.C.S. 209	6.197,48	6.197,48	0,00	6.197,48	0,00	0,00	6.197,48	6.197,48	0,00	0,00	
2.06.001.0231											
I.C.S. 231	25.822,85	25.820,26	0,00	25.820,26	0,00	-2,59	25.822,85	25.820,26	2,59	0,00	
2.06.001.0241											
I.C.S. 241	2.324,06	0,00	2.324,06	2.324,06	0,00	0,00	2.324,06	0,00	2.324,06	2.324,06	
2.06.001.0247											
I.C.S. 247	0,00	0,00	0,00	0,00	0,00	0,00	5.164,56	2.582,28	2.582,28	2.582,28	

RENDICONTO FINANZIARIO ENTRATE - ESERCIZIO 2003

Parte B

CAPITOLO CODICE	G E S T I O N E D E I R E S I D U I A T T I V I				G E S T I O N E D I C A S S A				TOTALE DEI RESIDUI ATTIVI AL TERMINE DELL'ESERCIZIO 23 (9 + 15)		
	RESIDUI ALL'INIZIO DELL'ESERCIZIO	RISCOSSI	RIMASTI DA RISCUOTERE	TOTALI	VARIAZIONI		PREVISIONI	RISCOSSIONI		DIFFERENZE RISPETTO ALLE PREVISIONI	
					IN +	IN -				IN +	IN -
13	14	15 (16 - 14)	16 (14 + 15)	17 (16 - 13)	18 (13 - 16)	19	20	21 (20 - 19)	22 (19 - 20)		
2.06.001.6404											
I.C.S. 6404	1.859,22	1.859,20	0,00	1.859,20	0,00	-0,02	1.859,22	1.859,20	0,02	0,00	
2.06.001.6405											
I.C.S. 6405	1.445,08	0,00	1.445,08	1.445,08	0,00	0,00	1.445,08	0,00	1.445,08	1.445,08	
2.06.001.6408											
I.C.S. 6408	6.500,00	6.500,00	0,00	6.500,00	0,00	0,00	6.500,00	6.500,00	0,00	0,00	
2.06.001.6409											
I.C.S. 6409	2.065,82	2.065,82	0,00	2.065,82	0,00	0,00	2.065,82	2.065,82	0,00	0,00	

RENDICONTO FINANZIARIO ENTRATE - ESERCIZIO 2003

Parte A

CODICE	DESCRIZIONE	G E S T I O N E						C O M P E T E N Z A				
		INIZIALI	P R E V I S I O N I		DEFINITIVE	S O M M E A C C E R T A T E		D I F F E R E N Z E R I S P E T T O A L L E P R E V I S I O N I				
			IN AUMENTO	IN DIMINUZIONE		RISOSSE	RIMASTE DA RISCOUTERE	IN +	IN -			
										5 (7 - 4)	6 (4 - 7)	7 (4 + 5 - 6)
4	5 (7 - 4)	6 (4 - 7)	7 (4 + 5 - 6)	8	9 (10 - 8)	10 (8 + 9)	11 (10 - 7)	12 (7 - 10)				
2.06.001.6411	CONVENZIONE XEDA INTERNATIONAL "VERIFICA EFFICACIA TRATTAMENTI POST-RACCOLTA DI FUNGICIDA"	0,00	20.000,00	0,00	20.000,00	8.309,35	11.690,65	20.000,00	0,00			
2.06.001.6413	CONVENZIONE JANSEN PHARMACEUTICAL N.V. "PROVE DI UN COMPOSTO PRODOTTO DALLA JANSEN"	0,00	20.000,00	0,00	20.000,00	8.333,34	11.666,66	20.000,00	0,00			
2.06.001.6414	PROGETTO PROTEZIONE FITOSANITARIA IN VITICOLTURA PROVIT 1 ANNO ISTITUTO SPERIMENTALE PER LA VITICOLTURA	0,00	13.000,00	0,00	13.000,00	6.500,00	6.500,00	13.000,00	0,00			
2.06.001.6418	CONVENZIONE "NOCCETO" CONTROLLO DI NECROSI APICALE BRUNA E RESIDUI DI TEBUCONAZOLO	0,00	12.500,00	0,00	12.500,00	0,00	12.500,00	12.500,00	0,00			

RENDICONTO FINANZIARIO ENTRATE - ESERCIZIO 2003

Parte A

CODICE	DESCRIZIONE	G E S T I O N E						C O M P E T E N Z A				
		P R E V I S I O N I		DEFINITIVE 7 (4 + 5 - 6)	RISCOSE 8	RIMASTE DA RISCUOTERE 9 (10 - 8)	TOTALI ACCERTATI 10 (8 + 9)	D I F F E R E N Z E				
		INIZIALI 4	VARIAZIONI IN DIMINUIZIONE 6 (4 - 7)					IN +	IN -			
		5 (7 - 4)	0,00	25.000,00	0,00	25.000,00	0,00	25.000,00	0,00	11 (10 - 7)	12 (7 - 10)	
2.06.001.6421	CONV ENTE SVILUPPO AGRICOLO-REGIONE SICILIA x COLLAB.NE/CONSULENZA SCIENTIFICA x PROBLEMI LENTICCHIA DI VILLALBA 1 ANNO	0,00	25.000,00	0,00	25.000,00	0,00	25.000,00	0,00	25.000,00	0,00		
	Totale V.E. 1	0,00	160.377,45	0,00	160.377,45	33.161,95	130.465,51	163.627,46	3.250,01			
	Totale Categoria 6	0,00	160.377,45	0,00	160.377,45	33.161,95	130.465,51	163.627,46	3.250,01			0,00
	Totale Titolo 2	677.604,39	1.422.378,45	0,00	2.099.982,83	1.407.475,18	695.753,50	2.103.228,68	3.250,01			4,16
3	TITOLO III - ALTRE ENTRATE											
3.07	CATEGORIA 7 - ENTRATE DERIVANTI DALLA VENDITA DI BENI E DALLE PRESTAZIONI DI SERVIZI											
3.07.001	VOCE ECONOMICA 1 - RICAVI DERIVANTI DALLA VENDITA DI PRODOTTI											
3.07.001.0000	VOCE ECONOMICA 1 - RICAVI DERIVANTI DALLA VENDITA DI PRODOTTI	4.131,66	0,00	0,00	4.131,66	8.714,48	0,00	8.714,48	4.582,82			

RENDICONTO FINANZIARIO ENTRATE - ESERCIZIO 2003

Parte B

CAPITOLO CODICE	G E S T I O N E D E I R E S I D U I A T T I V I				G E S T I O N E D I C A S S A				TOTALE DEI RESIDUI ATTIVI AL TERMINE DELL'ESERCIZIO	
	RESIDUI ALL'INIZIO DELL'ESERCIZIO	RISCOSSI	RIMASTI DA RISCUOTERE	VARIAZIONI		RISCOSSIONI	DIFFERENZE RISPETTO ALLE PREVISIONI			
				IN +	IN -		IN +	IN -		
13	14	15 (16 - 14)	16 (14 + 15)	17 (16 - 13)	18 (13 - 16)	19	20	21 (20 - 19)	22 (19 - 20)	23 (9 + 15)
2.06.001.6421										
I.C.S. 6421	0,00	0,00	0,00	0,00	0,00	12.500,00	0,00	12.500,00	12.500,00	25.000,00
I.V.E. 1	222.013,89	116.752,03	105.259,20	222.011,28	0,00	301.227,46	149.914,03	151.313,43		235.724,71
I.Categoria 6	222.013,89	116.752,08	105.259,20	222.011,28	0,00	301.227,46	149.914,03	929,64	152.243,07	235.724,71
I.Holo 2	2.639.608,68	594.137,29	1.987.030,72	2.581.168,01	2.514,70	4.253.819,63	2.001.612,47	8.443,40	2.260.648,56	2.682.784,22
3										
3.07										
3.07.001										
3.07.001.0000										
I.C.S. 0	R. 523,38	R. 446,81	0,00	R. 445,88	0,00	13.055,04	17.161,36	4.106,32		0,00

RENDICONTO FINANZIARIO ENTRATE - ESERCIZIO 2003

Parte A

CODICE	C A P I T O L O	DESCRIZIONE	G E S T I O N E						C O M P E T E N Z A			
			INIZIALI	P R E V I S I O N I		DEFINITIVE	S O M M E A C C E R T A T E		D I F F E R E N Z E			
				IN AUMENTO	IN DIMINUZIONE		RISOSSE	RIMASTE DA RISCOUTERE	TOTALI ACCERTATI	RISPETTO ALLE PREVISIONI		
	4	5 (7-4)	6 (4-7)	7 (4+5-6)	8	9 (10-8)	10 (8+9)	11 (10-7)	12 (7-10)			
		Totale V.E. 1	4.131,66	0,00	0,00	4.131,66	8.714,48	0,00	8.714,48	4.582,82		
3.07.002		VOCE ECONOMICA 2 - RICAVI ABBONAMENTO RIVISTA "PETRIA"										
3.07.002.0000		VOCE ECONOMICA 2 - RICAVI ABBONAMENTO RIVISTA "PETRIA"	1.549,37	0,00	0,00	1.549,37	1.930,02	208,00	2.138,02	588,65		
		Totale V.E. 2	1.549,37	0,00	0,00	1.549,37	1.930,02	208,00	2.138,02	588,65		
		Totale Categoria 7	5.681,03	0,00	0,00	5.681,03	10.644,50	208,00	10.852,50	5.171,47	0,00	
3.09		CATEGORIA 9 - POSTE CORRETTIVE E COMPENSATIVE DI SPESE CORRENTI										
3.09.001		VOCE ECONOMICA 1 - RECUPERI E RIMBORSI DIVERSI										
3.09.001.0000		VOCE ECONOMICA 1 - RECUPERI E RIMBORSI DIVERSI	4.648,11	0,00	0,00	4.648,11	10.567,11	307,00	10.874,11	6.226,00		

RENDICONTO FINANZIARIO ENTRATE - ESERCIZIO 2003

Parte B

CAPITOLO CODICE	G E S T I O N E D E I R E S I D U I A T T I V I				G E S T I O N E D I C A S S A					TOTALE DEI RESIDUI ATTIVI AL TERMINE DELL'ESERCIZIO 23 (9 + 15)	
	RESIDUI ALL'INIZIO DELL'ESERCIZIO 13	RISCOSSI 14	RIMASTI DA RISCUOTERE 15 (16 - 14)	TOTALI 16 (14 + 15)	VARIAZIONI		PREVISIONI 19	RISCOSSIONI 20	DIFFERENZE RISPETTO ALLE PREVISIONI		
					IN + 17 (16 - 13)	IN - 18 (13 - 16)			IN + 21 (20 - 19)		IN - 22 (19 - 20)
I.V.E.1	R. 923,38	R. 446,88	0,00	R. 445,88	0,00	-476,50	13.055,04	17.161,36	4.106,32		0,00
3.07.002											
3.07.002.0000											
I.C.S.0	67,15	67,15	0,00	67,15	0,00	0,00	1.616,52	1.997,17	380,65		208,00
I.V.E.2	67,15	67,15	0,00	67,15	0,00	0,00	1.616,52	1.997,17	380,65		208,00
I.Categoria 7	R. 990,53	R. 514,01	0,00	R. 514,03	0,00	-476,50	14.671,56	19.158,53	4.486,97		208,00
3.09											
3.09.001											
3.09.001.0000											
I.C.S.0	1.619,56	1.619,00	0,00	1.619,00	0,00	-0,56	6.267,67	12.186,11	5.918,44		307,00

RENDICONTO FINANZIARIO ENTRATE - ESERCIZIO 2003

Parte A

CODICE	DESCRIZIONE	G E S T I O N E					C O M P E T E N Z A			
		INIZIALI		P R E V I S I O N I		S O M M E A C C E R T A T E		D I F F E R E N Z E R I S P E T T O A L L E P R E V I S I O N I		
		4	5 (7-4)	6 (4-7)	7 (4+5-6)	8	9 (10-8)	10 (8+9)	11 (10-7)	12 (7-10)
3.09.001.6420	RIMBORSO DALLA REGIONE SICILIANA PER ANALISE DIAGNOSTICHE MOLECOLARI SU CAMPIONI DI VITE		1.080,00	0,00	1.080,00	1.078,93	0,00	1.078,93		1,07
	Totale V.E. 1	4.648,11	1.080,00	0,00	5.728,11	11.646,04	307,00	11.953,04	6.224,93	
	Totale Categoria 9	4.648,11	1.080,00	0,00	5.728,11	11.646,04	307,00	11.953,04	6.226,00	1,07
3.10	CATEGORIA 10 - ENTRATE NON CLASSIFICABILI IN ALTRE VOCI									
3.10.001	VOCE ECONOMICA 1 - ENTRATE NON CLASSIFICABILI									
3.10.001.0000	VOCE ECONOMICA 1 - ENTRATE NON CLASSIFICABILI									
		5.164,57	0,00	0,00	5.164,57	6.180,28	0,00	6.180,28	1.015,71	
	Totale V.E. 1	5.164,57	0,00	0,00	5.164,57	6.180,28	0,00	6.180,28	1.015,71	
	Totale Categoria 10	5.164,57	0,00	0,00	5.164,57	6.180,28	0,00	6.180,28	1.015,71	0,00
	Totale Titolo 3	15.493,71	1.080,00	0,00	16.573,71	28.470,82	515,00	28.985,82	12.413,18	1,07

RENDICONTO FINANZIARIO ENTRATE - ESERCIZIO 2003

Parte A

C A P I T O L O	G E S T I O N E										D I		C O M P E T E N Z A	
	DESCRIZIONE	INIZIALI	P R E V I S I O N I		DEFINITIVE	RISCOSSE	RIMASTE DA RISCOUERE	TOTALI ACCERTATI	D I F F E R E N Z E R I S P E T T O A L L E P R E V I S I O N I					
			IN AUMENTO	IN DIMINUZIONE					IN +	IN -				
CODICE		4	5 (7 - 4)	6 (4 - 7)	7 (4 + 5 - 6)	8	9 (10 - 8)	10 (8 + 9)	11 (10 - 7)	12 (7 - 10)				
5	TITOLO V - ENTRATE DERIVANTI DA TRASFERIMENTI IN CONTO CAPITALE													
5.15	CATEGORIA 15 - TRASFERIMENTI DELLO STATO													
5.15.001	VOCE ECONOMICA 1 - FINANZIAMENTO M.A.F. P.SPESE IN C/CAPITALE													
5.15.001.0000	VOCE ECONOMICA 1 - FINANZIAMENTO M.A.F. P.SPESE IN C/CAPITALE	0,00	0,00	0,00	0,00	0,00	0,00	0,00	0,00	0,00				
5.15.001.0057	MIPA COLLEZIONE NAZIONALE MICROGANISIMI ATTREZZATURA													
5.15.001.0067	D.M. 367 59/02 LOTTA SHARKA E FIRE BLIGHT "ACQUISTO ATTREZZATURE"	0,00	0,00	0,00	0,00	0,00	0,00	0,00	0,00	0,00				

RENDICONTO FINANZIARIO ENTRATE - ESERCIZIO 2003

Parte B

CAPITOLO	GESTIONE DEI RESIDUI ATTIVI					GESTIONE DI CASSA				TOTALE DEI RESIDUI ATTIVI AL TERMINE DELL'ESERCIZIO	
	RESIDUI ALL'INIZIO DELL'ESERCIZIO	RISCOSSI	RIMASTI DA RISCOUTERE	VARIAZIONI		TOTALI	PREVISIONI	RISCOSSIONI	DIFFERENZE RISPETTO ALLE PREVISIONI		
				IN +	IN -				IN +		IN -
CODICE	13	14	15 (16 - 14)	17 (16 - 13)	18 (13 - 16)	16 (14 + 15)	19	20	21 (20 - 19)	22 (19 - 20)	23 (9 + 15)
5											
5.15											
5.15.001											
5.15.001.0000											
I.C.S.0	19.892,59	19.890,02	0,00	0,00	-2,57	19.890,02	19.892,59	19.890,02		2,57	0,00
5.15.001.0057											
I.C.S.57	21.892,96	0,00	21.892,96	0,00	0,00	21.892,96	21.892,96	0,00		21.892,96	21.892,96
5.15.001.0067											
I.C.S.67	49.837,44	24.917,43	24.920,01	0,00	0,00	49.837,44	49.837,44	24.917,43		24.920,01	24.920,01

RENDICONTO FINANZIARIO ENTRATE - ESERCIZIO 2003

Parte A

CODICE	DESCRIZIONE	G E S T I O N E						D I				C O M P E T E N Z A		
		INIZIALI	P R E V I S I O N I		DEFINITIVE 7 (4 + 5 - 6)	RISCOSSE 8	RIMASTE DA RISCOUTERE 9 (10 - 8)	T O T A L I		D I F F E R E N Z E				
			IN AUMENTO 5 (7 - 4)	IN DIMINUZIONE 6 (4 - 7)				ACCERTATI 10 (8 + 9)	RISPETTO ALLE PREVISIONI	R I S P E T T O				
										IN + 11 (10 - 7)	IN - 12 (7 - 10)			
5.15.001.0068	MIPA INERBIMENTI TAPPETI ERBOSI VALORIZZAZIONE AGRICOLA RICRATIVA E SPORTIVA D.M 244/98	0,00	0,00	0,00	0,00	0,00	0,00	0,00	0,00	0,00				
5.15.001.0075	CONTR.MIPA PER DEMOLIZ/RICOSTR.CAPANNONE DEPOSITO FITOFARMACIO/FFICINA/CELLA CRESCITA SCAD.AGOSTO 98	0,00	0,00	0,00	0,00	0,00	0,00	0,00	0,00	0,00				
5.15.001.0078	CONTRIBUTO ADEGUAMENTO CABINA ELETTRICA D.M. 256 DEL 03-07-2000	0,00	0,00	0,00	0,00	0,00	0,00	0,00	0,00	0,00				
5.15.001.0088	CONTRIBUTO M.I.P.A LAVORI RIPARAZIONE TETTO A VETRISERRA CONDIZIONATA SACADENZA AGOSTO 98	0,00	0,00	0,00	0,00	0,00	0,00	0,00	0,00	0,00				
5.15.001.0090	CONTR.M.I.P.A COSTRUZIONE CAPANNONE PER IL RITROVO DEI DIPENDENTI SCADENZA AGOSTO 98	0,00	0,00	0,00	0,00	0,00	0,00	0,00	0,00	0,00				

RENDICONTO FINANZIARIO ENTRATE - ESERCIZIO 2003

Parte B

CAPITOLO	G E S T I O N E D E I R E S I D U I A T T I V I						G E S T I O N E D I C A S S A				TOTALE DEI RESIDUI ATTIVI AL TERMINE DELL'ESERCIZIO
	RESIDUI ALL'INIZIO DELL'ESERCIZIO	RISCOSSI	RIMASTI DA RISCUOTERE	VARIAZIONI		TOTALI	PREVISIONI	RISCOSSIONI	DIFFERENZE RISPETTO ALLE PREVISIONI		
				IN +	IN -				IN +	IN -	
CODICE	13	14	15 (16 - 14)	17 (16 - 13)	18 (13 - 16)	16 (14 + 15)	19	20	21 (20 - 19)	22 (19 - 20)	23 (9 + 15)
5.15.001.0068											
I.C.S. 68	6.262,97	6.630,19	0,00	367,22	0,00	6.630,19	6.630,19	6.630,19	0,00	0,00	0,00
5.15.001.0075											
I.C.S. 75	0,00	0,00	0,00	0,00	0,00	0,00	0,00	0,00	0,00	0,00	0,00
5.15.001.0078											
I.C.S. 78	51.700,75	35.389,55	0,00	0,00	-16.311,20	35.389,55	51.700,75	35.389,55	0,00	16.311,20	0,00
5.15.001.0088											
I.C.S. 88	0,00	0,00	0,00	0,00	0,00	0,00	0,00	0,00	0,00	0,00	0,00
5.15.001.0090											

RENDICONTO FINANZIARIO ENTRATE - ESERCIZIO 2003

Parte B

CAPITOLO	G E S T I O N E D E I R E S I D U I A T T I V I				G E S T I O N E D I C A S S A				TOTALE DEI RESIDUI ATTIVI AL TERMINE DELL'ESERCIZIO 23 (9 + 15)		
	RESIDUI ALL'INIZIO DELL'ESERCIZIO	RISCOSSI	RIMASTI DA RISCUOTERE	TOTALI	VARIAZIONI		PREVISIONI	RISCOSSIONI		DIFFERENZE RISPETTO ALLE PREVISIONI	
					IN +	IN -				IN +	IN -
CODICE	13	14	15 (16 - 14)	16 (14 + 15)	17 (16 - 13)	18 (13 - 16)	19	20	21 (20 - 19)	22 (19 - 20)	
I.C.S. 30	35.403,54	35.402,25	0,00	35.402,25	0,00	-1,29	35.403,54	35.402,25		1,29	0,00
5.15.001.0181											
I.C.S. 481	5.062,73	4.695,76	0,00	4.695,76	0,00	-366,97	5.062,73	4.695,76		366,97	0,00
5.15.001.0188											
I.C.S. 488	12.951,32	0,00	12.951,32	12.951,32	0,00	0,00	12.951,32	0,00		12.951,32	12.951,32
5.15.001.0201											
I.C.S. 201	147.374,76	27.669,21	119.705,55	147.374,76	0,00	0,00	147.374,76	27.669,21		119.705,55	119.705,55
5.15.001.6407											
I.C.S. 6407	29.439,33	0,00	29.439,33	29.439,33	0,00	0,00	29.439,33	0,00		29.439,33	29.439,33

RENDICONTO FINANZIARIO ENTRATE - ESERCIZIO 2003

Parte B

CAPITOLO CODICE	GESTIONE DEI RESIDUI ATTIVI				GESTIONE DI CASSA				TOTALE DEI RESIDUI ATTIVI AL TERMINE DELL'ESERCIZIO		
	RESIDUI ALL'INIZIO DELL'ESERCIZIO	RISCOSSI	RIMASTI DA RISCUOTERE	TOTALI	VARIAZIONI		PREVISIONI	RISCOSSIONI		DIFFERENZE RISPETTO ALLE PREVISIONI	
					IN +	IN -				IN +	IN -
	13	14	15 (16 - 14)	16 (14 + 15)	17 (16 - 13)	18 (13 - 16)	19	20	21 (20 - 19)	22 (19 - 20)	23 (9 + 15)
5.15.001.6410											
I.C.S. 6410	114.940,95	0,00	114.940,95	114.940,95	0,00	0,00	114.940,95	0,00	114.940,95	114.940,95	114.940,95
5.15.001.6419											
I.C.S. 6419	0,00	0,00	0,00	0,00	0,00	0,00	37.784,50	37.783,21	1,29		37.785,79
I.V.E. I	496.759,34	154.594,41	325.850,12	480.444,53	367,22	-16.682,03	534.911,06	192.377,62	342.533,44		363.635,91
I.Categoria 15	496.759,34	154.594,41	325.850,12	480.444,53	367,22	-16.682,03	534.911,06	192.377,62	0,00	342.533,44	363.635,91
I.Titolo 5	496.759,34	154.594,41	325.850,12	480.444,53	367,22	-16.682,03	534.911,06	192.377,62	0,00	342.533,44	363.635,91
7											
7.22											
7.22.001											

RENDICONTO FINANZIARIO ENTRATE - ESERCIZIO 2003

Parte B

CAPITOLO CODICE	G E S T I O N E D E I R E S I D U I A T T I V I				G E S T I O N E D I C A S S A				TOTALE DEI RESIDUI ATTIVI AL TERMINE DELL'ESERCIZIO 23 (9 + 15)		
	RESIDUI ALL'INIZIO DELL'ESERCIZIO	RISCOSSI	RIMASTI DA RISCIUTTERE	TOTALI	VARIAZIONI		PREVISIONI	RISCOSSIONI		DIFFERENZE RISPETTO ALLE PREVISIONI	
					IN +	IN -				IN +	IN -
13	14	15 (16 - 14)	16 (14 + 15)	17 (16 - 13)	18 (13 - 16)	19	20	21 (20 - 19)	22 (19 - 20)		
7.22.001.0000											
I.C.S.0	0,00	0,00	0,00	0,00	0,00	98.126,81	138.802,65	40.675,84		115,49	
I.V.E.1	0,00	0,00	0,00	0,00	0,00	98.126,81	138.802,65	40.675,84		115,49	
7.22.002											
7.22.002.0000											
I.C.S.0	1.289,00	1.289,60	0,00	1.289,00	0,00	58.099,26	77.573,43	19.474,17		100,00	
I.V.E.2	1.289,00	1.289,60	0,00	1.289,00	0,00	58.099,26	77.573,43	19.474,17		100,00	
7.22.003											
7.22.003.0000											
I.C.S.0	17.038,02	8.265,68	0,00	8.265,68	0,00	26.600,53	20.236,64		6.363,89	11.515,56	
I.V.E.3	17.038,02	8.265,68	0,00	8.265,68	0,00	26.600,53	20.236,64		6.363,89	11.515,56	

RENDICONTO FINANZIARIO ENTRATE - ESERCIZIO 2003

Parte A

CODICE	DESCRIZIONE	G E S T I O N E				D I				C O M P E T E N Z A			
		INIZIALI	P R E V I S I O N I		DEFINITIVE	R I S C O S S E	R I M A S T E	T O T A L I	D I F F E R E N Z E				
			IN AUMENTO	IN DIMINUZIONE					DA RISCOUTERE	ACCERTATI	IN +	IN -	
4	5 (7 - 4)	6 (4 - 7)	7 (4 + 5 - 6)	8	9 (10 - 8)	10 (8 + 9)	11 (10 - 7)	12 (7 - 10)					
7.22.006	VOCE ECONOMICA 6 - PARTITE IN CONTO SOSPESI												
7.22.006.0000	VOCE ECONOMICA 6 - PARTITE IN CONTO SOSPESI												
		1.549,37	0,00	1.549,37	64.454,52	1.549,37	66.003,89	64.454,52					
	Totale V.E. 6	1.549,37	0,00	1.549,37	64.454,52	1.549,37	66.003,89	64.454,52					
7.22.007	VOCE ECONOMICA 7 - ANTICIPAZIONI DEL CASSIERE												
7.22.007.0000	VOCE ECONOMICA 7 - ANTICIPAZIONI DEL CASSIERE												
		0,00	500.000,00	500.000,00	0,00	500.000,00	386.457,88	0,00					113.542,12
	Totale V.E. 7	0,00	500.000,00	500.000,00	0,00	500.000,00	386.457,88	0,00					113.542,12
	Totale Categoria 22	156.486,44	515.299,11	671.785,55	291.512,56	399.738,30	631.250,86	133.007,43					113.542,12
	Totale Titolo 7	156.486,44	515.299,11	671.785,55	291.512,56	399.738,30	631.250,86	133.007,43					113.542,12

RENDICONTO FINANZIARIO ENTRATE - ESERCIZIO 2003

Parte B

CAPITOLO CODICE	GESTIONE DEI RESIDUI ATTIVI				GESTIONE DI CASSA				TOTALE DEI RESIDUI ATTIVI AL TERMINE DELL'ESERCIZIO		
	RESIDUI ALL'INIZIO DELL'ESERCIZIO	RISCOSSI	RIMASTI DA RISCUOTERE	TOTALI	VARIAZIONI		PREVISIONI	RISCOSSIONI		DIFFERENZE RISPETTO ALLE PREVISIONI	
					IN +	IN -				IN +	IN -
13	14	15 (16 - 14)	16 (14 + 15)	17 (16 - 13)	18 (13 - 16)	19	20	21 (20 - 19)	22 (19 - 20)	23 (9 + 15)	
7.22.006											
7.22.006.0000											
I.C.S. 0	1.549,37	1.549,37	0,00	1.549,37	0,00	0,00	3.098,74	66.003,89	62.905,15	1.549,37	
I.V.E. 6	1.549,37	1.549,37	0,00	1.549,37	0,00	0,00	3.098,74	66.003,89	62.905,15	1.549,37	
7.22.007											
7.22.007.0000											
I.C.S. 8	0,00	0,00	0,00	0,00	0,00	0,00	500.000,00	0,00	500.000,00	386.457,88	
I.V.E. 7	0,00	0,00	0,00	0,00	0,00	0,00	500.000,00	0,00	500.000,00	386.457,88	
I Categoria 22	19.876,39	11.104,05	0,00	11.104,05	0,00	-8.772,34	685.925,34	3.02.616,61	123.055,16	399.738,30	
I Titolo 7	19.876,39	11.104,05	0,00	11.104,05	0,00	-8.772,34	685.925,34	3.02.616,61	123.055,16	399.738,30	

RENDICONTO FINANZIARIO ENTRATE - ESERCIZIO 2003

Parte A

CODICE	DESCRIZIONE	G E S T I O N E						C O M P E T E N Z A					
		INIZIALI	P R E V I S I O N I		DEFINITIVE	S O M M E A C C E R T A T E		D I F F E R E N Z E R I S P E T T O A L L E P R E V I S I O N I					
			V A R I A Z I O N I			RIMASTE DA RISCUIOTERE	TOTALI ACCERTATI	IN +	IN -				
			IN AUMENTO	IN DIMINUZIONE						8	9 (10 - 8)	10 (8 + 9)	11 (10 - 7)
4	5 (7 - 4)	6 (4 - 7)	7 (4 + 5 - 6)	8	9 (10 - 8)	10 (8 + 9)	11 (10 - 7)	12 (7 - 10)					
	RIEPILOGO ENTRATE												
	Totale Titolo 1	0,00	0,00	0,00	0,00	0,00	0,00	0,00	0,00	0,00	0,00	0,00	0,00
	Totale Titolo 2	677.604,38	1.422.378,45	0,00	2.099.992,83	1.407.475,18	695.753,50	2.103.228,68	3.250,01	4,16			
	Totale Titolo 3	15.493,71	1.080,00	0,00	16.573,71	28.470,82	515,00	28.985,82	12.413,18	1,07			
	Totale Titolo 4	0,00	0,00	0,00	0,00	0,00	0,00	0,00	0,00	0,00			
	Totale Titolo 5	0,00	75.569,00	0,00	75.569,00	37.783,21	37.785,79	75.569,00	0,00	0,00			
	Totale Titolo 6	0,00	0,00	0,00	0,00	0,00	0,00	0,00	0,00	0,00			
	Totale Titolo 7	156.486,44	515.299,11	0,00	671.785,55	291.512,56	399.738,30	691.250,86	133.007,43	113.542,12			
	TOTALE TITOLI ENTRATE	849.584,53	2.014.326,56	0,00	2.863.911,09	1.765.241,77	1.133.792,59	2.899.034,36	148.670,62	113.547,35			
	AVANZO DI AMMINISTRAZIONE	1.863.274,17	674.629,77	0,00	2.537.903,94								
	TOTALE ENTRATE	2.712.858,70	2.688.956,33	0,00	5.401.815,03	1.765.241,77	1.133.792,59	2.399.034,36	148.670,62	113.547,35			

RENDICONTO FINANZIARIO SPESE - ESERCIZIO 2003

Parte A

CODICE	DESCRIZIONE	G E S T I O N E										D I		C O M P E T E N Z A		
		I N I Z I A L I		P R E V I S I O N I		D E F I N I T I V E		S O M M E I M P E G N A T E		D I F F E R E N Z E		R I S P E T T O A L L E		P R E V I S I O N I		
		4	5 (7-4)	6 (4-7)	7 (4+5-6)	8	9 (10-8)	10 (8+9)	11 (10-7)	12 (7-10)	IN +	IN -				
	DISAVANZO DI AMMINISTRAZIONE	0,00	0,00	0,00	0,00	0,00	0,00	0,00	0,00	0,00	0,00	0,00	0,00	0,00	0,00	0,00
1	TITOLO I - SPESE CORRENTI															
1.01	CATEGORIA 1 - SPESE PER GLI ORGANI DELL'ENTE															
1.01.001	VOCE ECONOMICA 1 - COMPENSI AL COMMISSARIO															
1.01.001.0000	VOCE ECONOMICA 1 - COMPENSI AL COMMISSARIO															
	Totale V.E. 1	60.425,00	0,00	0,00	60.425,00	60.425,04	60.425,04	60.425,04	0,00	0,00	60.425,04	60.425,04	0,04			
	Totale V.E. 1	60.425,00	0,00	0,00	60.425,00	60.425,04	60.425,04	60.425,04	0,00	0,00	60.425,04	60.425,04	0,04			
1.01.003	VOCE ECONOMICA 3 - COMPENSI AI COMPONENTI DEL COLLEGIO DEI REVISORI															
1.01.003.0000	VOCE ECONOMICA 3 - COMPENSI AI COMPONENTI DEL COLLEGIO DEI REVISORI															
	Totale V.E. 3	4.234,95	0,00	0,00	4.234,95	4.234,95	4.234,95	4.234,95	0,00	0,00	4.234,95	4.234,95	0,00	760,46		
	Totale V.E. 3	4.234,95	0,00	0,00	4.234,95	4.234,95	4.234,95	4.234,95	0,00	0,00	4.234,95	4.234,95	0,00	760,46		

RENDICONTO FINANZIARIO SPESE - ESERCIZIO 2003

Parte B

CAPITOLO CODICE	G E S T I O N E D E I R E S I D U I P A S S I V I				G E S T I O N E D I C A S S A				TOTALE DEI RESIDUI PASSIVI AL TERMINE DELL'ESERCIZIO 23 (9 + 15)		
	RESIDUI ALL'INIZIO DELL'ESERCIZIO	PAGATI	RIMASTI DA PAGARE	TOTALI	VARIAZIONI		PREVISIONI	PAGAMENTI		DIFFERENZE RISPETTO ALLE PREVISIONI	
					IN +	IN -				IN +	IN -
13	14	15 (16 - 14)	16 (14 + 15)	17 (16 - 13)	18 (13 - 16)	19	20	21 (20 - 19)	22 (19 - 20)	23 (9 + 15)	
1											
1.01											
1.01.001											
1.01.001.0000											
I.C.S. 0	43.617,78	42.897,97	0,00	42.897,97	0,00	-719,81	104.042,78	103.323,01	719,77	0,00	
I.V.E. 1	43.617,78	42.897,97	0,00	42.897,97	0,00	-719,81	104.042,78	103.323,01	719,77	0,00	
1.01.003											
1.01.003.0000											
I.C.S. 0	906,38	0,00	906,38	906,38	0,00	0,00	5.141,33	3.474,49	1.666,84	906,38	
I.V.E. 3	906,38	0,00	906,38	906,38	0,00	0,00	5.141,33	3.474,49	1.666,84	906,38	

RENDICONTO FINANZIARIO SPESE - ESERCIZIO 2003

Parte B

CAPITOLO CODICE	GESTIONE DEI RESIDUI PASSIVI				GESTIONE DI CASSA				TOTALE DEI RESIDUI PASSIVI AL TERMINE DELL'ESERCIZIO 23 (9 + 15)		
	RESIDUI ALL'INIZIO DELL'ESERCIZIO	PAGATI	RIMASTI DA PAGARE	TOTALI	VARIAZIONI		PREVISIONI	PAGAMENTI		DIFFERENZE RISPETTO ALLE PREVISIONI	
					IN +	IN -				IN +	IN -
13	14	15 (16 - 14)	16 (14 + 15)	17 (16 - 13)	18 (13 - 16)	19	20	21 (20 - 19)	22 (19 - 20)	23 (9 + 15)	
I.C.S. 38	542,40	0,00	0,00	0,00	-542,40	16.552,56	14.879,89		1.672,67	0,00	
1.02.001.0047											
I.C.S. 47	0,00	0,00	0,00	0,00	0,00	11.274,17	13.886,88	2.612,71		258,61	
1.02.001.0049											
I.C.S. 48	1.405,51	0,00	0,00	0,00	-1.405,51	1.405,51	0,00		1.405,51	0,00	
1.02.001.0051											
I.C.S. 51	438,45	0,00	0,00	0,00	-438,45	4.322,51	3.763,98		558,53	0,00	
1.02.001.0052											
I.C.S. 52	0,00	0,00	0,00	0,00	0,00	13.391,41	13.718,68	327,27		0,00	
1.02.001.0057											
I.C.S. 57	0,00	0,00	0,00	0,00	0,00	26.388,98	10.335,78		16.053,20	4.058,89	

RENDICONTO FINANZIARIO SPESE - ESERCIZIO 2003

Parte A

CODICE	DESCRIZIONE	GESTIONE				DI				COMPETENZA			
		INIZIALI	PREVISIONI		DEFINITIVE	PAGATE	RIMASTE DA PAGARE	TOTALI IMPEGNATI	DIFFERENZE RISPETTO ALLE PREVISIONI				
			IN AUMENTO	IN DIMINUZIONE					IN +	IN -			
4	5 (7-4)	6 (4-7)	7 (4+5-6)	8	9 (10-8)	10 (8+9)	11 (10-7)	12 (7-10)					
1.02.001.0058	STIPENDI DIFESA PRODUZIONI AGRICOLTURA BIOLOGICA	23.500,00	5.086,47	2.791,70	25.794,77	24.169,55	0,00	24.169,55	1.625,22				
1.02.001.0062	STIPENDI INCREMENTO PRODUZIONE PIANTE OFFICINALI 30 ANNO	0,00	5.800,00	0,00	5.800,00	4.226,48	0,00	4.226,48	1.573,52				
1.02.001.0066	STIPENDI CONTROLLO CONTAMINAZIONE MICOTOSINE FUSARIUM NEL CIBO	11.800,00	62,70	0,00	11.862,70	11.302,25	0,00	11.302,25	560,45				
1.02.001.0067	STIPENDI SHARKA e FIRE BLIGHT	22.000,00	1.723,84	900,00	22.823,84	22.144,39	0,00	22.144,39	679,45				
1.02.001.0068	STIPENDI INCREMENTI TAPPETI ERBOSI	0,00	789,93	0,00	789,93	0,00	0,00	0,00	789,93				

RENDICONTO FINANZIARIO SPESE - ESERCIZIO 2003

Parte B

CAPITOLO CODICE	G E S T I O N E D E I R E S I D U I P A S S I V I				G E S T I O N E D I C A S S A				TOTALE DEI RESIDUI PASSIVI AL TERMINE DELL'ESERCIZIO 23 (9 + 15)	
	RESIDUI ALL'INIZIO DELL'ESERCIZIO 13	PAGATI 14	RIMASTI DA PAGARE 15 (16 - 14)	VARIAZIONI		PREVISIONI 19	PAGAMENTI 20	DIFFERENZE RISPETTO ALLE PREVISIONI		
				IN + 17 (16 - 13)	IN - 18 (13 - 16)			IN + 21 (20 - 19)		IN - 22 (19 - 20)
1.02.001.0058	0,00	0,00	0,00	0,00	0,00	25.794,77	24.169,55	1.625,22	0,00	
I.C.S. 58	0,00	0,00	0,00	0,00	0,00	0,00	0,00	0,00	0,00	
1.02.001.0062	0,00	0,00	0,00	0,00	0,00	2.900,00	4.236,48	1.326,48	0,00	
I.C.S. 62	0,00	0,00	0,00	0,00	0,00	0,00	0,00	0,00	0,00	
1.02.001.0066	0,00	0,00	0,00	0,00	0,00	11.862,70	11.302,25	560,45	0,00	
I.C.S. 66	0,00	0,00	0,00	0,00	0,00	0,00	0,00	0,00	0,00	
1.02.001.0067	0,00	0,00	0,00	0,00	0,00	22.823,84	22.144,39	679,45	0,00	
I.C.S. 67	0,00	0,00	0,00	0,00	0,00	0,00	0,00	0,00	0,00	
1.02.001.0068	0,00	0,00	0,00	0,00	0,00	789,93	0,00	789,93	0,00	
I.C.S. 68	0,00	0,00	0,00	0,00	0,00	0,00	0,00	0,00	0,00	

RENDICONTO FINANZIARIO SPESE - ESERCIZIO 2003

Parte A

CODICE	DESCRIZIONE	G E S T I O N E					D I				C O M P E T E N Z A		
		INIZIALI	P R E V I S I O N I		DEFINITIVE	PAGATE	RIMASTE	TOTALI	DIFFERENZE				
			IN AUMENTO	IN DIMINUZIONE					IN +	IN -			
		4	5 (7-4)	6 (4-7)	7 (4+5-6)	8	9 (10-8)	10 (8+9)	11 (10-7)	12 (7-10)			
1.02.001.0076	STIPENDI MATERIALE PROPAGAZ.VEGETALE CERTIFICATO	0,00	71.400,00	0,00	71.400,00	43.878,53	0,00	43.878,53				27.521,47	
1.02.001.0086	STIPENDI GESTIONE PINETE												
1.02.001.0087	STIPENDI PERSONALE PROD.MATERIALE PROPAGAZIONE VEGETALE CERTIFICATO	3.900,00	1.453,45	0,00	5.353,45	4.814,24	0,00	4.814,24				539,21	
1.02.001.0163	STIPENDI CARCIOFO	2.600,00	192,63	272,99	2.519,64	2.519,64	0,00	2.519,64			0,00		
1.02.001.0224	STIPENDI ORIENTAMENTO VARIETALE FRUTTIFERI	0,00	13.400,00	0,00	13.400,00	7.792,86	0,00	7.792,86				5.607,14	
1.02.001.0231	STIPENDI RESISTENZE CANGRO E ANTRACNOSI PLATANO	1.850,00	13.783,79	120,55	15.513,24	1.813,24	0,00	1.813,24				13.700,00	
		0,00	169,44	0,00	169,44	0,00	0,00	0,00			0,00	169,44	

RENDICONTO FINANZIARIO SPESE - ESERCIZIO 2003

Parte B

CAPITOLO CODICE	G E S T I O N E D E I R E S I D U I P A S S I V I					G E S T I O N E D I C A S S A				TOTALE DEI RESIDUI PASSIVI AL TERMINE DELL'ESERCIZIO 23 (9 + 15)	
	RESIDUI ALL'INIZIO DELL'ESERCIZIO	PAGATI	RIMASTI DA PAGARE	VARIAZIONI		TOTALI	PREVISIONI	PAGAMENTI	DIFFERENZE RISPETTO ALLE PREVISIONI		
				IN +	IN -				IN +		IN -
13	14	15 (16 - 14)	16 (14 + 15)	17 (16 - 13)	18 (13 - 16)	19	20	21 (20 - 19)	22 (19 - 20)		
1.02.001.0076											
I.C.S. 76	0,00	0,00	0,00	0,00	0,00	35.700,00	43.878,53	8.178,53			0,00
1.02.001.0086											
I.C.S. 86	0,00	0,00	0,00	0,00	0,00	5.353,45	4.814,24		539,21		0,00
1.02.001.0087											
I.C.S. 87	0,00	0,00	0,00	0,00	0,00	2.519,64	2.519,64		0,00		0,00
1.02.001.0163											
I.C.S. 163	0,00	0,00	0,00	0,00	0,00	6.700,00	7.292,86	1.092,86			0,00
1.02.001.0224											
I.C.S. 224	0,00	0,00	0,00	0,00	0,00	7.663,24	1.813,24		5.850,00		0,00
1.02.001.0231											
I.C.S. 231	0,00	0,00	0,00	0,00	0,00	1.659,44	0,00		1.659,44		0,00

RENDICONTO FINANZIARIO SPESE - ESERCIZIO 2003

Parte B

CAPITOLO CODICE	G E S T I O N E D E I R E S I D U I P A S S I V I				G E S T I O N E D I C A S S A				TOTALE DEI RESIDUI PASSIVI AL TERMINE DELL'ESERCIZIO 23 (9 + 15)		
	RESIDUI ALL'INIZIO DELL'ESERCIZIO	PAGATI	RIMASTI DA PAGARE	TOTALI	VARIAZIONI		PREVISIONI	PAGAMENTI		DIFFERENZE RISPETTO ALLE PREVISIONI	
					IN +	IN -				IN +	IN -
13	14	15 (16 - 14)	16 (14 + 15)	17 (16 - 13)	18 (13 - 16)	19	20	21 (20 - 19)	22 (19 - 20)	23 (9 + 15)	
1.02.001.0236											
I.C.S. 236	0,00	0,00	0,00	0,00	0,00	191.500,00	11.380,53		180.119,47	0,00	
1.02.001.0271											
I.C.S. 271	0,00	0,00	0,00	0,00	0,00	20.544,41	11.024,36		9.520,05	0,00	
1.02.001.0272											
I.C.S. 272	0,00	0,00	0,00	0,00	0,00	18.725,37	18.108,84		666,53	0,00	
1.02.001.6401											
I.C.S. 6401	0,00	0,00	0,00	0,00	0,00	123.011,41	95.428,68		27.182,73	0,00	
1.02.001.6403											
I.C.S. 6403	0,00	0,00	0,00	0,00	0,00	4.891,70	4.875,76		15,94	0,00	

RENDICONTO FINANZIARIO SPESE - ESERCIZIO 2003

Parte A

C A P I T O L O	DESCRIZIONE	G E S T I O N E						D I			C O M P E T E N Z A		
		INIZIALI	P R E V I S I O N I		DEFINITIVE	PAGATE	RIMASTE	TOTALI	DIFFERENZE				
			IN AUMENTO	IN DIMINUZIONE					IN +	IN -			
CODICE		4	5 (7 - 4)	6 (4 - 7)	7 (4 + 5 - 6)	8	9 (10 - 8)	10 (8 + 9)	11 (10 - 7)	12 (7 - 10)			
1.02.001.6414	STIPENDI PROVIT PROTEZIONE FITOSANITARIA IN VITICOLTURA												
		0,00	6.700,00	0,00	6.700,00	2.067,24	0,00	2.067,24		4.632,76			
1.02.001.6416	STIPENDI - PRAL-22 AGGIORNAMENTO BANCA DATI FITOFARMACI												
		0,00	17.150,00	0,00	17.150,00	4.522,70	0,00	4.522,70		12.627,30			
1.02.001.6417	STIPENDI - PRAL PROTEZIONE PATRIMONIO BOSCHIVO NEL LAZIO												
		0,00	13.700,00	0,00	13.700,00	3.765,67	0,00	3.765,67		9.934,33			
	Totale V.E. 1	453.096,28	428.680,33	29.078,52	852.698,09	490.543,22	4.317,50	494.860,72		357.837,37			
1.02.002	Descrizione o Classificazione non presente												
1.02.002.0038	PAGHE PERSONALE OPERAIO DETERMINATI QUALITA' AGRICOLTURA BIOLOGICA 2 ANNO												
		2.530,64	0,00	0,00	2.530,64	2.521,39	0,17	2.521,56		9,08			

RENDICONTO FINANZIARIO SPESE - ESERCIZIO 2003

Parte B

CAPITOLO CODICE	G E S T I O N E D E I R E S I D U I P A S S I V I				G E S T I O N E D I C A S S A				TOTALE DEI RESIDUI PASSIVI AL TERMINE DELL'ESERCIZIO 23 (9 + 15)		
	RESIDUI ALL'INIZIO DELL'ESERCIZIO 13	PAGATI 14	RIMASTI DA PAGARE 15 (16 - 14)	TOTALI 16 (14 + 15)	VARIAZIONI		PREVISIONI 19	PAGAMENTI 20		DIFFERENZE RISPETTO ALLE PREVISIONI	
					IN + 17 (16 - 13)	IN - 18 (13 - 16)				IN + 21 (20 - 19)	IN - 22 (19 - 20)
1.02.001.6414	0,00		0,00	0,00	0,00	0,00	3.400,00	2.067,24	1.332,76		0,00
I.C.S. 6414											
1.02.001.6416											
I.C.S. 6416	0,00		0,00	0,00	0,00	0,00	10.300,00	4.522,70	5.777,30		0,00
1.02.001.6417											
I.C.S. 6417	0,00		0,00	0,00	0,00	0,00	8.200,00	3.765,67	4.434,33		0,00
I.V.E. 1	2.386,36		0,00	0,00	0,00	-2.386,36	737.828,76	490.543,22	247.285,54		4.317,50
1.02.002											
1.02.002.0038											
I.C.S. 38	0,00		0,00	0,00	0,00	0,00	2.530,64	2.521,39	9,25		0,17

RENDICONTO FINANZIARIO SPESE - ESERCIZIO 2003

Parte A

CODICE	DESCRIZIONE	G E S T I O N E										C O M P E T E N Z A	
		I N I Z I A L I		P R E V I S I O N I				S O M M E I M P E G N A T E				D I F F E R E N Z E R I S P E T T O A L L E P R E V I S I O N I	
		4	5 (7 - 4)	V A R I A Z I O N I		7 (4 + 5 - 6)	8	9 (10 - 8)	10 (8 + 9)	11 (10 - 7)	12 (7 - 10)	IN +	IN -
				IN AUMENTO	IN DIMINUZIONE								
				6 (4 - 7)									
1.02.002.0047	PAGHE OPERAI - MIGLIORAMENTO GENETICO DELLA PATATA	0,00	1.600,00	0,00	1.600,00	758,47	394,90	1.153,37				446,53	
1.02.002.0049	PAGHE OPERAI SIC												
1.02.002.0057	PAGHE AL PERSONALE OPERAIO COLLEZIONE NAZIONALE MICROORGANISMI 2°ANNO	12.163,38	12.000,00	388,16	23.775,22	11.774,81	0,41	11.775,22				12.000,00	
1.02.002.0058	PAGHE OPERAI DIFESA PRODUZIONI IN AGRICOLTURA BIOLOGICA	0,00	4.950,00	0,00	4.950,00	0,00	0,00	0,00				4.950,00	
1.02.002.0062	PAGHE OPERAI INCREMENTO PRODUZIONE PIANTE OFFICINALI 3 ANNO	2.117,47	0,00	0,00	2.117,47	1.870,59	246,41	2.117,00				0,47	
		0,00	1.400,00	0,00	1.400,00	1.204,21	195,79	1.400,00				0,00	

RENDICONTO FINANZIARIO SPESE - ESERCIZIO 2003

Parte B

CAPITOLO CODICE	G E S T I O N E D E I R E S I D U I P A S S I V I					G E S T I O N E D I C A S S A				TOTALE DEI RESIDUI PASSIVI AL TERMINE DELL'ESERCIZIO 23 (9 + 15)	
	RESIDUI ALL'INIZIO DELL'ESERCIZIO	PAGATI	RIMASTI DA PAGARE	VARIAZIONI		TOTALI	PREVISIONI	PAGAMENTI	DIFFERENZE RISPETTO ALLE PREVISIONI		
				IN +	IN -				IN +		IN -
13	14	15 (16 - 14)	16 (14 + 15)	17 (16 - 13)	18 (13 - 16)	19	20	21 (20 - 19)	22 (19 - 20)		
1.02.002.0047											
I.C.S.47	0,00	0,00	0,00	0,00	0,00	800,00	758,47		41,53	394,90	
1.02.002.0049											
I.C.S.48	388,16	0,00	0,00	0,00	-388,16	18,063,38	11.274,81		6.288,57	0,41	
1.02.002.0057											
I.C.S.57	110,32	0,00	0,00	0,00	-110,32	5,060,32	0,00		5,060,32	0,00	
1.02.002.0058											
I.C.S.58	0,00	0,00	0,00	0,00	0,00	2.117,47	1.870,59		246,88	246,41	
1.02.002.0062											
I.C.S.62	0,00	0,00	0,00	0,00	0,00	700,00	1.204,21	504,21		195,79	

RENDICONTO FINANZIARIO SPESE - ESERCIZIO 2003

Parte A

CODICE	DESCRIZIONE	G E S T I O N E										C O M P E T E N Z A		
		I N I Z I A L I		P R E V I S I O N I		D E F I N I T I V E		S O M M E I M P E G N A T E		D I F F E R E N Z E R I S P E T T O A L L E P R E V I S I O N I		IN +	IN -	
		4	5 (7-4)	6 (4-7)	7 (4+5-6)	8	9 (10-8)	10 (8+9)	11 (10-7)	12 (7-10)				
											IN AUMENTO	IN DIMINUZIONE	PAGATE	RIMASTE DA PAGARE
1.02.002.0067	PAGHE LOTTA SHARKA e FIRE BLIGHT	3.720,00	1.500,00	0,00	5.220,00	4.999,98	220,02	5.220,00	0,00					
1.02.002.0076	PAGHE OPERAI PRODUZIONE MATERIALE DI PROPAGAZIONE VEGETALE CERTIFICATO	0,00	4.800,00	0,00	4.800,00	4.400,56	399,44	4.800,00	0,00					
1.02.002.0086	PAGHE OPERAI - GESTIONE PINETE II ANNO	2.324,06	2.420,00	1.155,05	3.589,01	1.159,54	9,47	1.169,01					2.420,00	
1.02.002.0087	PAGHE PERSONALE OPERAIO PROD.MATERIALE PROPAGAZIONE VEGETALE CERTIFICATO	3.944,64	0,00	3.868,17	76,47	0,00	0,00	0,00					76,47	
1.02.002.0091	PAGHE OPERAI AGENTE FLAVESCENZA DORATA VITE	0,00	0,00	0,00	0,00	0,00	0,00	0,00					0,00	

RENDICONTO FINANZIARIO SPESE - ESERCIZIO 2003

Parte B

CAPITOLO CODICE	G E S T I O N E D E I R E S I D U I P A S S I V I				G E S T I O N E D I C A S S A				TOTALE DEI RESIDUI PASSIVI AL TERMINE DELL'ESERCIZIO 23 (9 + 15)		
	RESIDUI ALL'INIZIO DELL'ESERCIZIO	PAGATI	RIMASTI DA PAGARE	TOTALI	VARIAZIONI		PREVISIONI	PAGAMENTI		DIFFERENZE RISPETTO ALLE PREVISIONI	
					IN +	IN -				IN +	IN -
13	14	15 (16 - 14)	16 (14 + 15)	17 (16 - 13)	18 (13 - 16)	19	20	21 (20 - 19)	22 (19 - 20)		
1.02.002.0067											
I.C.S. 87	0,00	0,00	0,00	0,00	0,00	4.622,50	4.999,98	377,48		220,02	
1.02.002.0076											
I.C.S. 76	0,00	0,00	0,00	0,00	0,00	2.400,00	4.400,56	2.000,56		399,44	
1.02.002.0086											
I.C.S. 86	365,94	230,03	0,00	230,03	0,00	3.954,95	1.389,57	2.565,38		9,47	
1.02.002.0087											
I.C.S. 87	981,98	830,64	302,68	1.133,32	151,34	1.058,45	830,64	227,81		302,68	
1.02.002.0091											
I.C.S. 81	884,84	884,84	0,00	884,84	0,00	884,84	884,84	0,00		0,00	

RENDICONTO FINANZIARIO SPESE - ESERCIZIO 2003

Parte A

CODICE	DESCRIZIONE	G E S T I O N E										C O M P E T E N Z A		
		I N I Z I A L I		P R E V I S I O N I		D I			S O M M E I M P E G N A T E			D I F F E R E N Z E R I S P E T T O A L L E P R E V I S I O N I		
		4	5 (7 - 4)	V A R I A Z I O N I		7 (4 + 5 - 6)	8	9 (10 - 8)	10 (8 + 9)	11 (10 - 7)	12 (7 - 10)	IN +	IN -	
				IN AUMENTO	IN DIMINUZIONE									TOTALI IMPEGNATI
1.02.002.0163	PAGHE CARCIOFO	0,00	1.600,00	0,00	1.600,00	0,13	1.594,00				6,00			
1.02.002.0199	PAGHE OPERAI RICERCA PROGRAMMA TRIENN. SUL PERO	4.400,00	251,18	0,00	4.651,18	1.028,91	4.650,00				1,18			
1.02.002.0223	PAGHE OPERAI SISTEMA FORESTALE	0,00	2.160,00	0,00	2.160,00	0,00	0,00				2.160,00			
1.02.002.0224	PAGHE LISTE VARIETALI	0,00	1.740,00	0,00	1.740,00	0,00	0,00				1.740,00			
1.02.002.0271	PAGHE OPERAI PROTEZIONE MEDIANTE MARCATORI MOLECOLARI	1.300,00	28,57	0,00	1.328,57	76,30	1.325,00				3,57			
1.02.002.0272	PAGHE OPERAI MIGLIORAMENTO GERMOPLASMA OLIVO	0,00	6.584,14	2.720,52	3.863,62	2.808,33	2.810,00				1,62			

RENDICONTO FINANZIARIO SPESE - ESERCIZIO 2003

Parte B

CAPITOLO CODICE	G E S T I O N E D E I R E S I D U I P A S S I V I				G E S T I O N E D I C A S S A				TOTALE DEI RESIDUI PASSIVI AL TERMINE DELL'ESERCIZIO 23 (9 + 15)		
	RESIDUI ALL'INIZIO DELL'ESERCIZIO	PAGATI	RIMASTI DA PAGARE	TOTALI	VARIAZIONI		PREVISIONI	PAGAMENTI		DIFFERENZE RISPETTO ALLE PREVISIONI	
					IN +	IN -				IN +	IN -
13	14	15 (16 - 14)	16 (14 + 15)	17 (16 - 13)	18 (13 - 16)	19	20	21 (20 - 19)	22 (19 - 20)	23 (9 + 15)	
1.02.002.0163											
I.C.S.163	0,00	0,00	0,00	0,00	0,00	800,00	1.593,87	793,87		0,13	
1.02.002.0199											
I.C.S.199	0,00	0,00	0,00	0,00	0,00	4.651,18	3.621,09	1.030,09		1.028,91	
1.02.002.0223											
I.C.S.223	0,00	0,00	0,00	0,00	0,00	2.160,00	0,00	2.160,00		0,00	
1.02.002.0224											
I.C.S.224	0,00	0,00	0,00	0,00	0,00	1.740,00	0,00	1.740,00		0,00	
1.02.002.0271											
I.C.S.271	471,96	400,00	0,00	400,00	0,00	1.800,53	1.648,70	151,83		76,30	
1.02.002.0272											
I.C.S.272	0,00	0,00	0,00	0,00	0,00	3.863,62	2.808,38	1.055,24		1,62	

RENDICONTO FINANZIARIO SPESE - ESERCIZIO 2003

Parte B

CAPITOLO CODICE	G E S T I O N E D E I R E S I D U I P A S S I V I				G E S T I O N E D I C A S S A				TOTALE DEI RESIDUI PASSIV AL TERMINE DELL'ESERCIZIO		
	RESIDUI ALL'INIZIO DELL'ESERCIZIO	PAGATI	RIMASTI DA PAGARE	TOTALI	VARIAZIONI		PREVISIONI	PAGAMENTI		DIFFERENZE RISPETTO ALLE PREVISIONI	
					IN +	IN -				IN +	IN -
13	14	15 (16 - 14)	16 (14 + 15)	17 (16 - 13)	18 (13 - 16)	19	20	21 (20 - 19)	22 (19 - 20)	23 (9 + 15)	
1.02.002.6401											
I.C.S. 6401	0,00	0,00	0,00	0,00	0,00	3.811,60	3.205,64		105,96	96,36	
1.02.002.6411											
I.C.S. 6411	0,00	0,00	0,00	0,00	0,00	700,00	1.065,39	365,39		334,61	
1.02.002.6412											
I.C.S. 6412	0,00	0,00	0,00	0,00	0,00	1.600,00	1.254,88		345,12	345,12	
1.02.002.6413											
I.C.S. 6413	0,00	0,00	0,00	0,00	0,00	700,00	1.204,21	504,21		195,79	
1.02.002.6423											
I.C.S. 6423	0,00	0,00	0,00	0,00	0,00	2.050,00	0,00		2.050,00	0,00	
IME.7	3.203,20	2.345,51	302,68	2.648,19	151,34	66.069,48	47.537,22	18.532,26		1.848,13	

RENDICONTO FINANZIARIO SPESE - ESERCIZIO 2003

Parte A

CODICE	DESCRIZIONE	G E S T I O N E D I C O M P E T E N Z A										
		P R E V I S I O N I		S O M M E I M P E G N A T E			D I F F E R E N Z E R I S P E T T O A L L E P R E V I S I O N I					
		I N I Z I A L I	V A R I A Z I O N I		D E F I N I T I V E	P A G A T E	R I M A S T E D A P A G A R E	T O T A L I I M P E G N A T I	I N +	I N -		
			I N A U M E N T O	I N D I M I N U Z I O N E							7 (4 + 5 - 6)	8
1.02.003	VOCE ECONOMICA 3 - INDENNITA' E RIMBORSO SPESE TRASP.MISSIONI INTERNO	4	5 (7 - 4)	6 (4 - 7)	7 (4 + 5 - 6)	8	9 (10 - 8)	10 (8 + 9)	11 (10 - 7)	12 (7 - 10)		
1.02.003.0000	VOCE ECONOMICA 3 - INDENNITA' E RIMBORSO SPESE TRASP.MISSIONI INTERNO	2.582,28	4.000,00	0,00	6.582,28	3.794,45	184,48	3.978,93		2.603,35		
1.02.003.0038	MISSIONI INTERNO DETERMINANTI DI QUALITA'	0,00	750,00	0,00	750,00	214,39	535,00	749,39		0,61		
1.02.003.0047	MISSIONI INTERNO MIGLIOR.GENETICO DELLA PATATA	500,00	1.900,30	0,00	2.400,30	1.530,85	125,85	1.656,70		743,60		
1.02.003.0049	MISSIONI INTERNO SPERIM.INTERREGIONALE CEREALI (S.I.C.)	2.065,83	6.000,00	298,74	7.767,09	919,69	907,40	1.827,09		5.940,00		
1.02.003.0051	INDENNITA' MISS.E RIMB.SPESE VIAGGIO FRUTTICOLTURA	516,46	0,00	0,00	516,46	353,63	40,00	393,63		122,83		

RENDICONTO FINANZIARIO SPESE - ESERCIZIO 2003

Parte B

CAPITOLO	GESTIONE DEI RESIDUI PASSIVI				GESTIONE DI CASSA			TOTALE DEI RESIDUI PASSIVI AL TERMINE DELL'ESERCIZIO			
	RESIDUI ALL'INIZIO DELL'ESERCIZIO	PAGATI	RIMASTI DA PAGARE	TOTALI	VARIAZIONI	PREVISIONI	PAGAMENTI		DIFFERENZE RISPETTO ALLE PREVISIONI		
CODICE	13	14	15 (16 - 14)	16 (14 + 15)	IN + 17 (16 - 13)	IN - 18 (13 - 16)	19	20	IN + 21 (20 - 19)	IN - 22 (19 - 20)	23 (9 + 15)
1.02.003											
1.02.003.0000											
I.C.S.0	149,55	19,55	0,00	19,55	0,00	-130,00	6,731,83	3,814,00		2,917,83	184,48
1.02.003.0038											
I.C.S.38	0,00	0,00	0,00	0,00	0,00	0,00	750,00	214,39		535,61	535,00
1.02.003.0047											
I.C.S.47	0,00	0,00	0,00	0,00	0,00	0,00	1,625,93	1,530,85		95,08	125,85
1.02.003.0049											
I.C.S.49	3,739,05	98,57	0,00	98,57	0,00	-3,640,48	8,506,14	1,018,26		7,487,88	907,40
1.02.003.0051											
I.C.S.51	1,374,04	0,00	0,00	0,00	0,00	-1,374,04	1,890,50	353,63		1,536,87	40,00

RENDICONTO FINANZIARIO SPESE - ESERCIZIO 2003

Parte A

CODICE	DESCRIZIONE	G E S T I O N E						C O M P E T E N Z A					
		C A P I T O L O		D I		P R E V I S I O N I		S O M M E I M P E G N A T E		D I F F E R E N Z E R I S P E T T O A L L E P R E V I S I O N I			
		INIZIALI	IN AUMENTO	IN DIMINUZIONE	DEFINITIVE	PAGATE	RIMASTE DA PAGARE	TOTALI IMPEGNATI	IN +	IN -			
4	5 (7-4)	6 (4-7)	7 (4+5-6)	8	9 (10-8)	10 (8+9)	11 (10-7)	12 (7-10)					
1.02.003.0052	MISSIONI CEE GESTIONE DELLE RISORSE DI VITA												
		0,00	0,00	0,00	0,00	0,00	0,00	0,00	0,00				
1.02.003.0057	MISSIONI INTERNO COLLEZIONE NAZIONALE MICROORGANISMI 2°ANNO												
		3.500,00	2.000,00	917,72	4.582,28	0,00	2.582,28	2.582,28					2.000,00
1.02.003.0058	MISSIONI INTERNO DIFESA PRODUZIONI IN AGRICOLTURA BIOLOGICA												
		10.000,00	2.431,54	4.200,00	8.231,54	1.286,17	470,00	1.756,17					6.475,37
1.02.003.0062	MISSIONI INTERNO INCREMENTO PRODUZIONE PIANTE OFFICINALI 3 ANNO												
		0,00	1.500,00	0,00	1.500,00	0,00	0,00	0,00					1.500,00
1.02.003.0066	MISSIONI INTERNO FUSARIUM												
		3.000,00	475,19	0,00	3.475,19	366,30	0,00	366,30					3.108,89

RENDICONTO FINANZIARIO SPESE - ESERCIZIO 2003

Parte B

CAPITOLO CODICE	GESTIONE DEI RESIDUI PASSIVI				GESTIONE DI CASSA				TOTALE DEI RESIDUI PASSIVI AL TERMINE DELL'ESERCIZIO 23 (9 + 15)			
	RESIDUI ALL'INIZIO DELL'ESERCIZIO 13	PAGATI 14	RIMASTI DA PAGARE 15 (16 - 14)		TOTALI 16 (14 + 15)	VARIAZIONI		PREVISIONI 19		PAGAMENTI 20	DIFFERENZE RISPETTO ALLE PREVISIONI	
			IN + 17 (16 - 13)	IN - 18 (13 - 16)		IN + 21 (20 - 19)	IN - 22 (19 - 20)					
1.02.003.0052												
I.C.S. 52	6,81	0,00	0,00	0,00	-6,81	0,00	0,00	6,81	0,00	6,81	0,00	0,00
1.02.003.0057												
I.C.S. 57	1.197,51	0,00	0,00	0,00	-1.197,51	0,00	0,00	4.579,79	0,00	4.579,79	0,00	2.582,28
1.02.003.0058												
I.C.S. 58	221,97	91,97	0,00	91,97	-130,00	0,00	0,00	8.453,51	1.378,14	7.075,37	0,00	470,00
1.02.003.0062												
I.C.S. 62	0,00	0,00	0,00	0,00	0,00	0,00	0,00	750,00	0,00	750,00	0,00	0,00
1.02.003.0066												
I.C.S. 66	0,00	0,00	0,00	0,00	0,00	0,00	0,00	3.475,19	366,30	3.108,89	0,00	0,00

RENDICONTO FINANZIARIO SPESE - ESERCIZIO 2003

Parte A

CODICE	DESCRIZIONE	G E S T I O N E						C O M P E T E N Z A						
		P R E V I S I O N I		D I		S O M M E I M P E G N A T E		D I F F E R E N Z E R I S P E T T O A L L E P R E V I S I O N I						
		I N I Z I A L I	V A R I A Z I O N I		D E F I N I T I V E	P A G A T E	R I M A S T E D A P A G A R E	T O T A L I I M P E G N A T I	I N +	I N -				
			I N A U M E N T O	I N D I M I N U Z I O N E							7 (4 + 5 - 6)	8	9 (10 - 8)	10 (8 + 9)
1.02.003.0067	MISSIONI INTERNO LOTTA SHARKA e FIRE BLIGHT	4	5 (7 - 4)	6 (4 - 7)	7 (4 + 5 - 6)	8	9 (10 - 8)	10 (8 + 9)	11 (10 - 7)	12 (7 - 10)				
		1.000,00	1.553,17	0,00	2.553,17	471,52	0,00	471,52					2.081,65	
1.02.003.0068	MISSIONI INTERNO INERBIMENTI E TAPPETI ERBOSI													
		1.800,00	712,97	0,00	2.512,97	557,68	70,00	627,68					1.885,29	
1.02.003.0076	MISSIONI INTERNO MATERIALE PROPAGAZIONE VEGETALE CERTIFICATO													
		0,00	3.000,00	0,00	3.000,00	2.978,76	0,00	2.978,76					21,24	
1.02.003.0086	MISSIONI INTERNO GESTIONE PINETE													
		600,00	3.195,06	580,00	3.215,06	18,80	196,26	215,06					3.000,00	
1.02.003.0087	MISSIONI INTERNO PROD.MATERIALE PROPAGAZIONE VEGETALE CERTIFICATO													
		0,00	927,59	0,00	927,59	0,00	0,00	0,00					927,59	

RENDICONTO FINANZIARIO SPESE - ESERCIZIO 2003

Parte B

CAPITOLO CODICE	G E S T I O N E D E I R E S I D U I P A S S I V I				G E S T I O N E D I C A S S A				TOTALE DEI RESIDUI PASSIVI AL TERMINE DELL'ESERCIZIO 23 (9 + 15)		
	RESIDUI ALL'INIZIO DELL'ESERCIZIO	PAGATI	RIMASTI DA PAGARE	TOTALI	VARIAZIONI		PREVISIONI	PAGAMENTI		DIFFERENZE RISPETTO ALLE PREVISIONI	
					IN +	IN -				IN +	IN -
13	14	15 (16 - 14)	16 (14 + 15)	17 (16 - 13)	18 (13 - 16)	19	20	21 (20 - 19)	22 (19 - 20)	23 (9 + 15)	
1.02.003.0067											
I.C.S.87	0.00	0.00	0.00	0.00	0.00	2.303.17	471.52		1.831.65	0.00	
1.02.003.0068											
I.C.S.68	0.00	0.00	0.00	0.00	0.00	2.512.37	557.68		1.955.29	20.00	
1.02.003.0076											
I.C.S.76	0.00	0.00	0.00	0.00	0.00	1.500.00	2.978.76	1.478.76		0.00	
1.02.003.0086											
I.C.S.86	0.00	0.00	0.00	0.00	0.00	945.06	18.80		946.26	156.26	
1.02.003.0087											
I.C.S.87	190.99	0.00	0.00	0.00	0.00	1.178.58	0.00		1.178.58	0.00	

RENDICONTO FINANZIARIO SPESE - ESERCIZIO 2003

Parte B

CAPITOLO CODICE	GESTIONE DEI RESIDUI PASSIVI				GESTIONE DI CASSA				TOTALE DEI RESIDUI PASSIVI AL TERMINE DELL'ESERCIZIO		
	RESIDUI ALL'INIZIO DELL'ESERCIZIO	PAGATI	RIMASTI DA PAGARE	TOTALI	VARIAZIONI		PREVISIONI	PAGAMENTI		DIFFERENZE RISPETTO ALLE PREVISIONI	
					IN +	IN -				IN +	IN -
13	14	15 (16 - 14)	16 (14 + 15)	17 (16 - 13)	18 (13 - 16)	19	20	21 (20 - 19)	22 (19 - 20)	23 (9 + 15)	
1.02.003.0091											
I.C.S. 81	110,00	0,00	0,00	0,00	-110,00	110,00	0,00	0,00	110,00	0,00	
1.02.003.0163											
I.C.S. 163	0,00	0,00	0,00	0,00	0,00	500,00	560,91	460,91		0,00	
1.02.003.0189											
I.C.S. 189	30,00	0,00	0,00	0,00	-30,00	30,00	0,00	0,00	30,00	0,00	
1.02.003.0199											
I.C.S. 199	0,00	0,00	0,00	0,00	0,00	3.807,61	202,24		3.605,37	50,00	
1.02.003.0223											
I.C.S. 223	25,00	0,00	0,00	0,00	-25,00	1.025,00	789,25		235,75	50,10	
1.02.003.0224											
I.C.S. 224	300,00	0,00	0,00	0,00	-300,00	1.542,63	300,32		1.242,31	192,31	

RENDICONTO FINANZIARIO SPESE - ESERCIZIO 2003

Parte A

CODICE	DESCRIZIONE	G E S T I O N E						C O M P E T E N Z A				
		INIZIALI 4	P R E V I S I O N I		DEFINITIVE 7 (4+5-6)	S O M M E I M P E G N A T E		D I F F E R E N Z E R I S P E T T O A L L E P R E V I S I O N I				
			IN AUMENTO 5 (7-4)	IN DIMINUZIONE 6 (4-7)		PAGATE 8	RIMASTE DA PAGARE 9 (10-8)	TOTALI IMPEGNATI 10 (8+9)	IN + 11 (10-7)	IN - 12 (7-10)		
											V A R I A Z I O N I	
1.02.003.0247	MISSIONI INTERNO SELEZIONE IN SERRA PIANTE RESIS: TENTI AD INOCULI ARTIFICIALI	0,00	3.894,32	0,00	3.894,32	1.085,04	0,00	1.085,04				2.809,28
1.02.003.0271	MISSIONI INTERNO PROTEZIONE MEDIANTE MARCATORI MOLECOLARI	15.000,00	1.291,40	0,00	16.291,40	4.294,81	0,00	4.294,81				11.996,59
1.02.003.0272	MISSIONI INTERNO MIGLIORAMENTO GERMOPLASMA OLIVO	3.000,00	465,61	0,00	3.465,61	3.183,51	40,00	3.223,51				242,10
1.02.003.6401	MISSIONI INTERNO - RAZIONALIZZAZIONE TECNICHE DI DIFESA DELLE COLTURE	28.000,00	1.162,28	0,00	29.162,28	7.930,31	359,70	8.290,01				20.872,27
1.02.003.6403	MISSIONI INTERNO PRAL 2001/36 CRISANTEMO	1.500,00	543,61	0,00	2.043,61	562,89	40,00	602,89				1.440,72

RENDICONTO FINANZIARIO SPESE - ESERCIZIO 2003

Parte B

CAPITOLO CODICE	GESTIONE DEI RESIDUI PASSIVI				GESTIONE DI CASSA			TOTALE DEI RESIDUI PASSIVI AL TERMINE DELL'ESERCIZIO			
	RESIDUI ALL'INIZIO DELL'ESERCIZIO	PAGATI	RIMASTI DA PAGARE	TOTALI	VARIAZIONI		PREVISIONI		PAGAMENTI	DIFFERENZE RISPETTO ALLE PREVISIONI	
					IN +	IN -				IN +	IN -
13	14	15 (16 - 14)	16 (14 + 15)	17 (16 - 13)	18 (13 - 16)	19	20	21 (20 - 19)	22 (19 - 20)	23 (9 + 15)	
1.02.003.0247											
I.C.S. 247	0,00	0,00	0,00	0,00	0,00	3.894,32	1.085,04	2.809,28		0,00	
1.02.003.0271											
I.C.S. 271	364,24	314,24	0,00	314,24	0,00	16.655,64	4.609,05	12.046,59		0,00	
1.02.003.0272											
I.C.S. 272	0,00	0,00	0,00	0,00	0,00	3.465,61	3.183,51	282,10		40,00	
1.02.003.6401											
I.C.S. 6401	486,84	316,84	0,00	316,84	0,00	29.649,32	8.247,15	21.401,97		359,70	
1.02.003.6403											
I.C.S. 6403	0,00	0,00	0,00	0,00	0,00	2.043,61	562,89	1.480,72		40,00	

RENDICONTO FINANZIARIO SPESE - ESERCIZIO 2003

Parte A

88

CODICE	DESCRIZIONE	G E S T I O N E						D I				C O M P E T E N Z A		
		INIZIALI	P R E V I S I O N I		DEFINITIVE	PAGATE	RIMASTE DA PAGARE	TOTALI IMPEGNATI	D I F F E R E N Z E		IN +	IN -	12 (7 - 10)	
			IN AUMENTO	IN DIMINUZIONE					R I S P E T T O A L L E					
									5 (7 - 4)	6 (4 - 7)				P R E V I S I O N I
4	7 (4 + 5 - 6)	8	9 (10 - 8)	10 (8 + 9)	11 (10 - 7)	12 (7 - 10)								
1.02.003.6408	MISSIONI INTERNO COLLABORAZ. UNIVERSITA' TUSCIA - PROTOCOLLI METODOLOGICI SALVAGUARDIA.....	750,00	0,00	0,00	750,00	53,35	10,00	63,35				686,65		
1.02.003.6411	MISSIONI INTERNO-CONVENZIONE XEDA EFFICACIA TRATTAMENTI POST-RACCOLTA DI FUNGICIDA	0,00	1.000,00	0,00	1.000,00	976,08	0,00	976,08				231,92		
1.02.003.6412	MISSIONI INTERNO CARATTERIZZAZIONE DIAGNOSI DEI VIROIDI DEGLI AGRUMI	0,00	1.871,00	0,00	1.871,00	1.328,81	0,00	1.328,81				542,19		
1.02.003.6413	MISSIONI INTERNO CONV.NE JANSEN	0,00	1.000,00	0,00	1.000,00	771,61	140,00	911,61				88,39		
1.02.003.6415	MISSIONI INTERNO PRAL/18 MALATTIE COLTURE INTERESSE AGRO-AMBIENTALE	0,00	2.000,00	0,00	2.000,00	0,00	0,00	0,00				2.000,00		

RENDICONTO FINANZIARIO SPESE - ESERCIZIO 2003

Parte B

CAPITOLO CODICE	GESTIONE DEI RESIDUI PASSIVI				GESTIONE DI CASSA				TOTALE DEI RESIDUI PASSIVI AL TERMINE DELL'ESERCIZIO 23 (9 + 15)		
	RESIDUI ALL'INIZIO DELL'ESERCIZIO 13	PAGATI 14	RIMASTI DA PAGARE 15 (16 - 14)	TOTALI 16 (14 + 15)	VARIAZIONI		PREVISIONI 19	PAGAMENTI 20		DIFFERENZE RISPETTO ALLE PREVISIONI	
					IN + 17 (16 - 13)	IN - 18 (13 - 16)				IN + 21 (20 - 19)	IN - 22 (19 - 20)
1.02.003.6408	0,00		0,00	0,00	0,00	0,00	750,00	53,35		596,65	10,00
I.C.S. 6408											
1.02.003.6411											
I.C.S. 6411	0,00		0,00	0,00	0,00	0,00	500,00	976,08	476,08		0,00
1.02.003.6412											
I.C.S. 6412	0,00		0,00	0,00	0,00	0,00	850,00	1.322,81	472,81		0,00
1.02.003.6413											
I.C.S. 6413	0,00		0,00	0,00	0,00	0,00	500,00	271,61	271,61		140,00
1.02.003.6415											
I.C.S. 6415	0,00		0,00	0,00	0,00	0,00	1.200,00	0,00	0,00	1.200,00	0,00

RENDICONTO FINANZIARIO SPESE - ESERCIZIO 2003

Parte B

CAPITOLO CODICE	G E S T I O N E D E I R E S I D U I P A S S I V I				G E S T I O N E D I C A S S A				TOTALE DEI RESIDUI PASSIVI AL TERMINE DELL'ESERCIZIO 23 (9 + 15)		
	RESIDUI ALL'INIZIO DELL'ESERCIZIO	PAGATI	RIMASTI DA PAGARE	TOTALI	VARIAZIONI		PREVISIONI	PAGAMENTI		DIFFERENZE RISPETTO ALLE PREVISIONI	
					IN + 17 (16 - 13)	IN - 18 (13 - 16)				IN + 21 (20 - 19)	IN - 22 (19 - 20)
13	14	15 (16 - 14)	16 (14 + 15)	17 (16 - 13)	18 (13 - 16)	19	20	21 (20 - 19)	22 (19 - 20)	23 (9 + 15)	
1.02.003.6417											
I.C.S. 6417	0,00	0,00	0,00	0,00	0,00	375,00	77,34		297,66	15,00	
1.02.003.6421											
I.C.S. 6421	0,00	0,00	0,00	0,00	0,00	1.250,00	0,00		1.250,00	0,00	
1.02.003.6422											
I.C.S. 6422	0,00	0,00	0,00	0,00	0,00	2.000,00	0,00		2.000,00	0,00	
1.02.003.6423											
I.C.S. 6423	0,00	0,00	0,00	0,00	0,00	6.000,00	0,00		6.000,00	0,00	
T.V.E. 3	8.196,00	841,17	0,00	841,17	0,00	121.118,02	35.849,88		85.468,14	6.000,38	
1.02.004											

RENDICONTO FINANZIARIO SPESE - ESERCIZIO 2003

Parte A

CODICE	DESCRIZIONE	G E S T I O N E						C O M P E T E N Z A				
		I N I Z I A L I		P R E V I S I O N I		D E F I N I T I V E		S O M M E I M P E G N A T E		D I F F E R E N Z E R I S P E T T O A L L E P R E V I S I O N I		
		4	5 (7 - 4)	V A R I A Z I O N I		7 (4 + 5 - 6)	8	9 (10 - 8)	10 (8 + 9)	11 (10 - 7)	I N -	
				IN AUMENTO	IN DIMINUZIONE						IN +	IN -
				6 (4 - 7)						12 (7 - 10)		
1.02.004.0000	VOCE ECONOMICA 4 - INDENNITA' RIMBORSO SPESE TRASP.MISSIONI ESTERO											
		5.681,03	4.000,00	0,00	9.681,03	6.974,95	0,00	6.974,95				2.706,08
1.02.004.0038	MISSIONI ESTERO DETERMINANTI QUALITA' AGRICOLTURA BIOLOGICA 2° ANNO											
		0,00	0,00	0,00	0,00	0,00	0,00	0,00	0,00	0,00		
1.02.004.0051	MISSIONI ESTERO FRUTTICOLTURA											
		2.433,18	0,00	0,00	2.433,18	2.255,42	0,00	2.255,42				177,76
1.02.004.0052	ESTERO GEE GESTIONE DELLE RISORSE DI VITA											
		2.000,00	1.912,38	0,00	3.912,38	1.526,29	0,00	1.526,29				2.386,09
1.02.004.0057	MISSIONI ESTERO COLLEZIONE NAZIONALE MICROORGANISMI 2° ANNO											
		8.521,53	6.000,00	8.521,53	6.000,00	0,00	0,00	0,00				6.000,00

RENDICONTO FINANZIARIO SPESE - ESERCIZIO 2003

Parte B

CAPITOLO CODICE	GESTIONE DEI RESIDUI PASSIVI				GESTIONE DI CASSA				TOTALE DEI RESIDUI PASSIVI AL TERMINE DELL'ESERCIZIO		
	RESIDUI ALL'INIZIO DELL'ESERCIZIO	PAGATI	RIMASTI DA PAGARE	TOTALI	VARIAZIONI		PREVISIONI	PAGAMENTI		DIFFERENZE RISPETTO ALLE PREVISIONI	
					IN +	IN -				IN +	IN -
13	14	15 (16 - 14)	16 (14 + 15)	17 (16 - 13)	18 (13 - 16)	19	20	21 (20 - 19)	22 (19 - 20)	23 (9 + 15)	
1.02.004.0000											
I.C.S.D.	458,53	458,59	0,00	458,59	0,00	0,00	7.433,54	10.139,62	2.706,08	0,00	
1.02.004.0038											
I.C.S.38	982,00	0,00	0,00	0,00	0,00	982,00	0,00	982,00	982,00	0,00	
1.02.004.0051											
I.C.S.51	0,00	0,00	0,00	0,00	0,00	2.433,16	2.255,42	177,76	0,00	0,00	
1.02.004.0052											
I.C.S.52	0,00	0,00	0,00	0,00	0,00	3.912,38	1.526,29	2.386,09	0,00	0,00	
1.02.004.0057											
I.C.S.57	0,00	0,00	0,00	0,00	0,00	1.000,00	0,00	1.000,00	1.000,00	0,00	

RENDICONTO FINANZIARIO SPESE - ESERCIZIO 2003

Parte A

CODICE	DESCRIZIONE	G E S T I O N E						C O M P E T E N Z A			
		I N I Z I A L I		P R E V I S I O N I		D E F I N I T I V E	P A G A T E	S O M M E I M P E G N A T E		D I F F E R E N Z E R I S P E T T O A L L E P R E V I S I O N I	
		4	5 (7-4)	6 (4-7)	7 (4+5-6)			8	9 (10-8)	10 (8+9)	11 (10-7)
						IN AUMENTO	IN DIMINUZIONE				
1.02.004.0058	MISSIONI ESTERO DIFESA PRODUZIONE IN AGRICOLTURA BIOLOGICA	7.203,31	0,00	0,00	7.203,31	2.430,94	0,00	2.430,94			4.772,37
1.02.004.0066	ESTERO CONTROLLO CONTAMINAZIONE MICOTOSINE NEL CIBO	14.032,46	85,59	0,00	14.118,05	6.301,08	1.700,00	8.001,08			6.116,97
1.02.004.0067	MISSIONI ESTERO LOTTA SHARKA e FIRE BLIGHT	1.549,37	3.300,00	0,00	4.849,37	2.161,42	400,00	2.561,42			2.287,95
1.02.004.0068	MISSIONI ESTERO INERBIMENTI TAPPETI ERBOSI	2.800,00	0,00	2.800,00	0,00	0,00	0,00	0,00			0,00
1.02.004.0073	MISSIONI ESTERO DIAGNOSI CONSULENZE FITOPATOLOGICHE SPECIALISTICHE	0,00	5.000,00	0,00	5.000,00	3.929,39	26,70	3.956,09			1.043,91

RENDICONTO FINANZIARIO SPESE - ESERCIZIO 2003

Parte B

CAPITOLO CODICE	GESTIONE DEI RESIDUI PASSIVI				GESTIONE DI CASSA				TOTALE DEI RESIDUI PASSIVI AL TERMINE DELL'ESERCIZIO	
	RESIDUI ALL'INIZIO DELL'ESERCIZIO	PAGATI	RIMASTI DA PAGARE	TOTALI	VARIAZIONI		PREVISIONI	DIFFERENZE RISPETTO ALLE PREVISIONI		
					IN +	IN -		IN +		IN -
13	14	15 (16-14)	16 (14+15)	17 (16-13)	18 (13-16)	19	20	21 (20-19)	22 (19-20)	23 (9+15)
1.02.004.0058										
I.C.S. 56	0.00	0.00	0.00	0.00	0.00	7.203.31	2.430.94		4.772.37	0.00
1.02.004.0066										
I.C.S. 66	0.00	0.00	0.00	0.00	0.00	14.118.05	6.301.08		7.816.97	1.700.00
1.02.004.0067										
I.C.S. 67	0.00	0.00	0.00	0.00	0.00	3.649.37	2.161.42		1.487.95	400.00
1.02.004.0068										
I.C.S. 68	2.800.00	2.665.03	0.00	2.665.03	0.00	2.800.00	2.665.03		134.97	0.00
1.02.004.0073										
I.C.S. 73	0.00	0.00	0.00	0.00	0.00	2.500.00	1.929.39	1.429.39		26.70

RENDICONTO FINANZIARIO SPESE - ESERCIZIO 2003

Parte A

CODICE	DESCRIZIONE	G E S T I O N E										C O M P E T E N Z A						
		I N I Z I A L I		P R E V I S I O N I		D E F I N I T I V E		P A G A T E		R I M A S T E		I M P E G N A T E		D I F F E R E N Z E				
		4	5 (7-4)	6 (4-7)	7 (4+5-6)	8	9 (10-8)	10 (8+9)	11 (10-7)	12 (7-10)	IN +	IN -	IN +	IN -				
1.02.004.0199	MISSIONI ESTERO RICERCA PROGRAMMA TRIENNALE SUL PERO		0,00	0,00	3.098,74	0,00	0,00	0,00	0,00	0,00	0,00	0,00	0,00	0,00	0,00	3.098,74		
1.02.004.0271	MISSIONI ESTERO PROTEZIONE MEDIANTE MARCATORI MOLECOLARI																	
1.02.004.6401	MISSIONI ESTERO - RAZIONALIZZAZIONE TECNICHE DI DIFESA DELLE COLTURE		1.597,48	0,00	1.597,48	0,00	0,00	0,00	0,00	0,00	0,00	0,00	0,00	0,00	0,00	1.597,48		
1.02.004.6404	MISSIONI ESTERO - CONVENZIONE BAYER RICERCA IN SERRA MALATTIE MAIS		938,91	3.500,00	0,00	4.438,91	0,00	0,00	0,00	0,00	700,00	700,00	0,00	0,00	0,00	3.738,91		
1.02.004.6409	MISSIONI ESTERO "PROGETTO CINA" PER LA PRODUZIONE DI PIANTE DA FRUTTO NELLA PROVINCIA DELLO SICHUAN		2.065,82	0,00	2.065,82	0,00	0,00	0,00	0,00	0,00	0,00	0,00	0,00	0,00	0,00	2.065,82	29,57	
Totale V.E. 4			51.921,83	23.797,97	11.321,53	64.398,27	27.615,74	2.036,25	2.036,25	0,00	2.036,25	30.442,44	2.826,70	0,00	0,00	33.955,83		

RENDICONTO FINANZIARIO SPESE - ESERCIZIO 2003

Parte B

CAPITOLO CODICE	G E S T I O N E D E I R E S I D U I P A S S I V I					G E S T I O N E D I C A S S A				TOTALE DEI RESIDUI PASSIVI AL TERMINE DELL'ESERCIZIO	
	RESIDUI ALL'INIZIO DELL'ESERCIZIO	PAGATI	RIMASTI DA PAGARE	VARIAZIONI		TOTALI	PREVISIONI	PAGAMENTI	DIFFERENZE RISPETTO ALLE PREVISIONI		
				IN +	IN -				IN +		IN -
	13	14	15 (16 - 14)	17 (16 - 13)	18 (13 - 16)	16 (14 + 15)	19	20	21 (20 - 19)	22 (19 - 20)	23 (9 + 15)
1.02.004.0199											
I.C.S. 399	0,00	0,00	0,00	0,00	0,00	0,00	3.098,74	0,00	0,00	3.098,74	0,00
1.02.004.0271											
I.C.S. 271	4.098,51	3.134,68	0,00	0,00	-963,83	3.134,68	5.695,99	3.134,68		2.561,31	0,00
1.02.004.6401											
I.C.S. 6401	0,00	0,00	0,00	0,00	0,00	0,00	4.438,91	0,00	0,00	4.438,91	700,00
1.02.004.6404											
I.C.S. 6404	1.694,28	1.694,28	0,00	0,00	0,00	1.694,28	1.694,28	1.694,28	0,00	0,00	0,00
1.02.004.6409											
I.C.S. 6409	0,00	0,00	0,00	0,00	0,00	0,00	2.065,82	2.036,25		29,57	0,00
I.V.E. 4	10.013,36	7.952,58	0,00	0,00	-2.060,80	7.952,58	65.731,65	15.568,32		30.163,33	2.826,70

RENDICONTO FINANZIARIO SPESE - ESERCIZIO 2003

Parte A

CODICE	DESCRIZIONE	G E S T I O N E						C O M P E T E N Z A					
		I N I Z I A L I		P R E V I S I O N I		D E F I N I T I V E		S O M M E I M P E G N A T E		D I F F E R E N Z E R I S P E T T O A L L E P R E V I S I O N I			
		4	5 (7 - 4)	6 (4 - 7)	7 (4 + 5 - 6)	8	9 (10 - 8)	10 (8 + 9)	11 (10 - 7)	12 (7 - 10)			
										IN AUMENTO	IN DIMINUZIONE	PAGATE	RIMASTE DA PAGARE
1.02.006	VOCE ECONOMICA 6 - ONERI PREVLIED ASS.LI A CARICO DELL'ENTE	63.073,57	0,00	0,00	63.073,57	41.733,40	21.340,17	63.073,57	0,00				
1.02.006.0000	VOCE ECONOMICA 6 - ONERI PREVLIED ASS.LI A CARICO DELL'ENTE												
1.02.006.0038	ONERI DETERMINANTI DI QUALITA'												
1.02.006.0047	ONERI MIGLIORAMENTO GENETICO DELLA PATATA	7.046,07	0,00	332,13	6.713,94	4.400,37	1.971,86	6.372,23				341,71	
1.02.006.0049	ONERI SPERIMENTAZIONE INTERREGIONALE CEREALI (SIC)	1.450,00	7.400,00	419,30	8.430,70	4.315,13	1.423,30	5.738,43				2.692,27	
1.02.006.0051	ONERI PREVLIED ASS.LI FRUTTICOLTURA	7.798,50	7.420,00	1.329,50	13.889,60	4.999,08	1.559,92	6.469,00				7.420,00	
		2.375,70	0,00	928,82	1.446,88	1.387,81	0,00	1.387,81				59,07	

RENDICONTO FINANZIARIO SPESE - ESERCIZIO 2003

Parte B

CAPITOLO CODICE	GESTIONE DEI RESIDUI PASSIVI				GESTIONE DI CASSA			TOTALE DEI RESIDUI PASSIVI AL TERMINE DELL'ESERCIZIO 23 (9 + 15)		
	RESIDUI ALL'INIZIO DELL'ESERCIZIO	PAGATI	RIMASTI DA PAGARE	TOTALI	VARIAZIONI		PREVISIONI		DIFFERENZE RISPETTO ALLE PREVISIONI	
					IN +	IN -			IN +	IN -
13	14	15 (16 - 14)	16 (14 + 15)	17 (16 - 13)	18 (13 - 16)	19	20	21 (20 - 19)	22 (19 - 20)	
1.02.006										
1.02.006.0000										
I.C.S. 0	30.288,18	25.626,18	0,00	25.626,18	0,00	-4.662,00	67.359,58	26.002,12		21.340,12
1.02.006.0038										
I.C.S. 38	332,13	0,00	0,00	0,00	0,00	-332,13	4.400,37	2.645,70		1.971,86
1.02.006.0047										
I.C.S. 47	1.030,95	849,44	0,00	849,44	0,00	-181,51	5.761,65	597,08		1.423,30
1.02.006.0049										
I.C.S. 49	2.201,87	242,00	0,00	242,00	0,00	-1.959,87	5.151,08	6.019,79		1.559,92
1.02.006.0051										
I.C.S. 51	803,49	508,93	0,00	508,93	0,00	-294,55	1.896,74	153,62		0,00

RENDICONTO FINANZIARIO SPESE - ESERCIZIO 2003

Parte A

CODICE	DESCRIZIONE	GESTIONE						DI			COMPETENZA		
		INIZIALI	PREVISIONI		DEFINITIVE	PAGATE	RIMASTE DA PAGARE	TOTALI IMPEGNATI	DIFFERENZE RISPETTO ALLE PREVISIONI				
			IN AUMENTO	IN DIMINUIZIONE					IN +	IN -			
		4	5 (7-4)	6 (4-7)	7 (4+5-6)	8	9 (10-8)	10 (8+9)	11 (10-7)	12 (7-10)			
1.02.006.0052	ONERI CEE GESTIONE RISORSE DI VITA	5.000,00	2.041,13	0,00	7.041,13	5.175,05	0,00	5.175,05				1.866,08	
1.02.006.0057	ONERI PREV.LI ED ASS.LI COLLEZIONE NAZIONALE MICROORGANISMI 27ANNO	2.500,00	24.626,45	749,66	26.376,79	3.914,35	1.032,44	4.946,79				21.430,00	
1.02.006.0058	ONERI DIFESA PRODUZIONI IN AGRICOLTURA BIOLOGICA	9.500,00	1.881,33	412,40	10.968,93	9.327,61	329,96	9.657,57				1.311,36	
1.02.006.0062	ONERI PIANTE OFFICINALI	0,00	2.670,00	0,00	2.670,00	1.016,51	1.037,62	2.054,13				615,87	
1.02.006.0066	ONERI CONTROLLO CONTAMINAZIONE MICOTOSINE FUSARIUM NEL CIBO	4.500,00	267,37	0,00	4.767,37	4.166,65	0,00	4.166,65				600,72	

RENDICONTO FINANZIARIO SPESE - ESERCIZIO 2003

Parte B

CAPITOLO CODICE	G E S T I O N E D E I R E S I D U I P A S S I V I			G E S T I O N E D I C A S S A				TOTALE DEI RESIDUI PASSIVI AL TERMINE DELL'ESERCIZIO 23 (9 + 15)	
	RESIDUI ALL'INIZIO DELL'ESERCIZIO 13	RIMASTI DA PAGARE 15 (16 - 14)	TOTALI 16 (14 + 15)	VARIAZIONI		PREVISIONI 19	PAGAMENTI 20		DIFFERENZE RISPETTO ALLE PREVISIONI IN + IN - 21 (20 - 19) 22 (19 - 20)
				IN + 17 (16 - 13)	IN - 18 (13 - 16)				
1.02.006.0052									
I.C.S.52	684,31	0,00	684,31	0,00	0,00	7.725,44	5.859,36	1.866,08	0,00
1.02.006.0057									
I.C.S.57	2.573,77	0,00	2.573,77	0,00	38,22	12.520,56	6.449,90	6.070,66	1.032,44
1.02.006.0058									
I.C.S.58	1.230,31	0,00	1.230,31	0,00	0,00	12.199,24	10.557,92	1.641,32	329,96
1.02.006.0062									
I.C.S.62	0,00	0,00	0,00	0,00	0,00	1.300,00	1.016,51	283,49	1.037,62
1.02.006.0066									
I.C.S.66	605,77	0,00	605,77	0,00	0,00	5.373,14	4.772,42	600,72	0,00

RENDICONTO FINANZIARIO SPESE - ESERCIZIO 2003

Parte B

CAPITOLO CODICE	GESTIONE DEI RESIDUI PASSIVI					GESTIONE DI CASSA				TOTALE DEI RESIDUI PASSIVI AL TERMINE DELL'ESERCIZIO 23 (9 + 15)	
	RESIDUI ALL'INIZIO DELL'ESERCIZIO 13	PAGATI 14	RIMASTI DA PAGARE 15 (16 - 14)	VARIAZIONI		PREVISIONI 19	PAGAMENTI 20	DIFFERENZE RISPETTO ALLE PREVISIONI			
				IN + 17 (16 - 13)	IN - 18 (13 - 16)			IN + 21 (20 - 19)	IN - 22 (19 - 20)		
1.02.006.0067											
I.C.S.87	1.323,16	1.210,19	0,00	0,00	-112,97	12.340,19	10.816,86		1.523,33		600,43
1.02.006.0068											
I.C.S.88	240,20	11,88	0,00	0,00	-228,90	588,36	11,88		576,48		0,00
1.02.006.0073											
I.C.S.73	0,00	0,00	0,00	0,00	0,00	1.050,00	1.198,00	348,00			345,00
1.02.006.0076											
I.C.S.76	0,00	0,00	0,00	0,00	0,00	14.500,00	13.193,88		1.306,12		4.642,24
1.02.006.0082											
I.C.S.82	125,36	125,36	0,00	0,00	0,00	125,36	125,36		0,00		0,00

RENDICONTO FINANZIARIO SPESE - ESERCIZIO 2003

Parte B

CAPITOLO CODICE	G E S T I O N E D E I R E S I D U I P A S S I V I				G E S T I O N E D I C A S S A				TOTALE DEI RESIDUI PASSIVI AL TERMINE DELL'ESERCIZIO 23 (9 + 15)		
	RESIDUI ALL'INIZIO DELL'ESERCIZIO	PAGATI	RIMASTI DA PAGARE	TOTALI	VARIAZIONI		PREVISIONI	PAGAMENTI		DIFFERENZE RISPETTO ALLE PREVISIONI	
					IN +	IN -				IN +	IN -
13	14	15 (16 - 14)	16 (14 + 15)	17 (16 - 13)	18 (13 - 16)	19	20	21 (20 - 19)	22 (19 - 20)	23 (9 + 15)	
1.02.006.0086											
I.C.S.86	1.317,10	1.230,54	0,00	1.230,54	0,00	-106,56	4.265,46	1.560,13		233,57	
1.02.006.0087											
I.C.S.87	1.969,68	1.351,06	0,00	1.351,06	0,00	-618,62	5.711,48	1.413,30		0,00	
1.02.006.0091											
I.C.S.91	1.192,01	1.167,89	0,00	1.167,89	0,00	-24,12	1.192,01	1.167,89	24,12	0,00	
1.02.006.0163											
I.C.S.163	0,00	0,00	0,00	0,00	0,00	0,00	2.850,00	526,19		1.075,99	
1.02.006.0177											
I.C.S.177	174,56	0,00	0,00	0,00	0,00	-174,56	774,56	1.008,44		0,00	
1.02.006.0191											
I.C.S.191	0,25	0,00	0,00	0,00	0,00	-0,25	0,00	0,00	0,25	0,00	

RENDICONTO FINANZIARIO SPESE - ESERCIZIO 2003

Parte A

CODICE	DESCRIZIONE	GESTIONE						COMPETENZA			
		INIZIALI	PREVISIONI		DEFINITIVE	SOMME IMPEGNATE		DIFFERENZE RISPETTO ALLE PREVISIONI			
			IN AUMENTO	IN DIMINUZIONE		PAGATE	RIMASTE DA PAGARE	TOTALI IMPEGNATI	IN +	IN -	
4	5 (7-4)	6 (4-7)	7 (4+5-6)	8	9 (10-8)	10 (8+9)	11 (10-7)	12 (7-10)			
1.02.006.0199	ONERI RICERCA PROGRAMMA TRIENNALE SUL PERO	6.000,00	680,58	180,00	6.500,58	1.493,20	1.597,13	3.090,33	3.410,25		
1.02.006.0209	ONERI SPCAM RAME	0,00	0,00	0,00	0,00	0,00	0,00	0,00	0,00		
1.02.006.0223	ONERI SISTEMA FORESTALE										
1.02.006.0224	ONERI ORIENTAMENTO VARIETALE FRUTTIFERI	0,00	2.070,00	0,00	2.070,00	0,00	0,00	0,00	2.070,00		
1.02.006.0231	ONERI RESISTENZE CANCRO E ANTRACNOSI PLATANO + ANNO 2001	800,00	5.742,70	0,00	6.542,70	668,46	164,24	832,70	5.710,00		
1.02.006.0236	ONERI MISURA 2 FITOFARMACI	750,00	338,07	0,00	1.088,07	721,98	0,00	721,98	366,09		
		0,00	70.860,00	0,00	70.860,00	1.501,71	2.690,23	4.191,94	66.668,06		

RENDICONTO FINANZIARIO SPESE - ESERCIZIO 2003

Parte B

CAPITOLO CODICE	G E S T I O N E D E I R E S I D U I P A S S I V I				G E S T I O N E D I C A S S A				TOTALE DEI RESIDUI PASSIVI AL TERMINE DELL'ESERCIZIO		
	RESIDUI ALL'INIZIO DELL'ESERCIZIO	PAGATI	RIMASTI DA PAGARE	TOTALI	VARIAZIONI		PREVISIONI	PAGAMENTI		DIFFERENZE RISPETTO ALLE PREVISIONI	
					IN +	IN -				IN +	IN -
13	14	15 (16 - 14)	16 (14 + 15)	17 (16 - 13)	18 (13 - 16)	19	20	21 (20 - 19)	22 (19 - 20)	23 (9 + 15)	
1.02.006.0199											
I.C.S. 199	1.401,20	1.053,70	0,00	1.053,70	0,00	-347,50	2.546,90	5.354,88		1.592,13	
1.02.006.0209											
I.C.S. 209	36,15	0,00	0,00	0,00	0,00	-36,15	0,00	36,15		0,00	
1.02.006.0223											
I.C.S. 223	110,06	110,06	0,00	110,06	0,00	0,00	110,06	900,00		0,00	
1.02.006.0224											
I.C.S. 224	1.058,87	755,00	246,04	1.001,04	123,02	-180,85	3.741,57	1.423,46	2.318,11	410,28	
1.02.006.0231											
I.C.S. 231	109,98	109,98	0,00	109,98	0,00	0,00	631,96	366,09		0,00	
1.02.006.0236											
I.C.S. 236	0,00	0,00	0,00	0,00	0,00	0,00	70.860,00	1.501,71	69.358,29	2.690,21	

RENDICONTO FINANZIARIO SPESE - ESERCIZIO 2003

Parte B

CAPITOLO CODICE	G E S T I O N E D E I R E S I D U I P A S S I V I				G E S T I O N E D I C A S S A				TOTALE DEI RESIDUI PASSIVI AL TERMINE DELL'ESERCIZIO		
	RESIDUI ALL'INIZIO DELL'ESERCIZIO	PAGATI	RIMASTI DA PAGARE	TOTALI	VARIAZIONI		PREVISIONI	PAGAMENTI		DIFFERENZE RISPETTO ALLE PREVISIONI	
					IN +	IN -				IN +	IN -
13	14	15 (16 - 14)	16 (14 + 15)	17 (16 - 13)	18 (13 - 16)	19	20	21 (20 - 19)	22 (19 - 20)	23 (9 + 15)	
1.02.006.0271											
I.C.S. 271	2.803,16	2.674,50	0,00	2.674,50	0,00	-128,86	8.079,50	15.065,36	6.385,86	597,74	
1.02.006.0272											
I.C.S. 272	2.217,41	1.964,49	0,00	1.964,49	0,00	-252,92	9.503,94	11.121,64	1.619,70	58,10	
1.02.006.6401											
I.C.S. 6401	6.971,55	6.971,55	0,00	6.971,55	0,00	0,00	40.511,96	55.727,53	15.215,52	4.412,06	
1.02.006.6402											
I.C.S. 6402	562,92	562,92	0,00	562,92	0,00	0,00	562,92	562,92	0,00	0,00	
1.02.006.6403											
I.C.S. 6403	575,91	575,91	0,00	575,91	0,00	0,00	2.371,29	2.371,29	24,41	0,00	

RENDICONTO FINANZIARIO SPESE - ESERCIZIO 2003

Parte A

CODICE	DESCRIZIONE	G E S T I O N E										C O M P E T E N Z A			
		I N I Z I A L I		P R E V I S I O N I		D E F I N I T I V E		P A G A T E		R I M A S T E		T O T A L I		D I F F E R E N Z E	
		I N A U M E N T O		I N D I M I N U Z I O N E		7 (4 + 5 - 6)		8		9 (10 - 8)		10 (8 + 9)		I N +	
		4	5 (7 - 4)	6 (4 - 7)	7 (4 + 5 - 6)	8	9 (10 - 8)	10 (8 + 9)	11 (10 - 7)	12 (7 - 10)					
1.02.006.6405	ONERI CONV. C/ISTITUTO FRUTTICOLTURA VALORIZZ.RISORSE GENETICHE....	0,00	0,00	0,00	0,00	0,00	0,00	0,00	0,00	0,00	0,00	0,00			
1.02.006.6406	ONERI RAZIONALIZZAZIONE INTERVENTI SETTORE AGRICOLO AGROALIMENTARE AGROINDUSTRIALE E FORESTALE	16.300,00	13.164,77	0,00	29.464,77	3.750,00	731,00	4.481,00				24.983,77			
1.02.006.6411	ONERI CONVENZIONE XEDA EFFICACIA TRATTAMENTI POST-RACCOLTA DI FUNGICIDA	0,00	1.300,00	0,00	1.300,00	484,00	611,00	1.095,00				205,00			
1.02.006.6412	ONERI CARATTERIZZAZIONE DIAGNOSI DEI VIROIDI DEGLI AGRUMI	0,00	2.100,00	0,00	2.100,00	654,00	636,50	1.290,50				809,50			
1.02.006.6413	ONERI CONVENZIONE JANSEN	0,00	1.300,00	0,00	1.300,00	112,00	608,00	720,00				580,00			

RENDICONTO FINANZIARIO SPESE - ESERCIZIO 2003

Parte B

CAPITOLO CODICE	GESTIONE DEI RESIDUI PASSIVI				GESTIONE DI CASSA				TOTALE DEI RESIDUI PASSIVI AL TERMINE DELL'ESERCIZIO		
	RESIDUI ALL'INIZIO DELL'ESERCIZIO	PAGATI	RIMASTI DA PAGARE	TOTALI	VARIAZIONI		PREVISIONI	PAGAMENTI		DIFFERENZE RISPETTO ALLE PREVISIONI	
					IN +	IN -				IN +	IN -
13	14	15 (16 - 14)	16 (14 + 15)	17 (16 - 13)	18 (13 - 16)	19	20	21 (20 - 19)	22 (19 - 20)	23 (9 + 15)	
1.02.006.6405											
I.C.S. 6405	0.00	0.00	0.00	0.00	-620.00	620.00	0.00	620.00		0.00	
1.02.006.6406											
I.C.S. 6406	400.00	400.00	0.00	400.00	0.00	29.864.77	4.150.00		25.714.77	731.00	
1.02.006.6411											
I.C.S. 6411	0.00	0.00	0.00	0.00	0.00	650.00	484.00		166.00	611.00	
1.02.006.6412											
I.C.S. 6412	0.00	0.00	0.00	0.00	0.00	1.000.00	654.00		346.00	636.50	
1.02.006.6413											
I.C.S. 6413	0.00	0.00	0.00	0.00	0.00	650.00	112.00		538.00	608.00	

RENDICONTO FINANZIARIO SPESE - ESERCIZIO 2003

Parte A

CODICE	DESCRIZIONE	G E S T I O N E						C O M P E T E N Z A			
		I N I Z I A L I		P R E V I S I O N I		D E F I N I T I V E		S O M M E I M P E G N A T E		D I F F E R E N Z E R I S P E T T O A L L E P R E V I S I O N I	
		V A R I A Z I O N I		I N D I M I N U Z I O N E		P A G A T E		R I M A S T E D A P A G A R E		I N +	
		5 (7-4)	6 (4-7)	7 (4+5-6)	8	9 (10-8)	10 (8+9)	11 (10-7)	12 (7-10)		
1.02.006.6414	ONERI PROVIT PROTEZIONE FITOSANITARIA IN VITICOLTURA	0,00	2.450,00	0,00	2.450,00	408,15	353,95	762,10			1.687,90
1.02.006.6415	ONERI PRAL/18 MALATTIE COLTURE INTERESSE AGRO-AMBIENTALE										
1.02.006.6416	ONERI PRAL 22 AGGIORNAMENTO BANCA DATI FITOFARMACI	0,00	3.010,00	0,00	3.010,00	360,00	360,00	720,00			2.290,00
1.02.006.6417	ONERI - PRAL PROTEZIONE PATRIMONIO BOSCHIVO NEL LAZIO	0,00	6.350,00	0,00	6.350,00	498,66	1.169,17	1.667,83			4.682,17
1.02.006.6418	ONERI CONVEZIONE "NOCETO"	0,00	5.100,00	0,00	5.100,00	905,52	482,63	1.388,15			3.711,85
1.02.006.6421	ONERI LENTICCHIA DI VILLALBA	0,00	1.050,00	0,00	1.050,00	0,00	0,00	0,00			1.050,00
		0,00	899,00	0,00	899,00	0,00	0,00	0,00			899,00

RENDICONTO FINANZIARIO SPESE - ESERCIZIO 2003

Parte B

CAPITOLO CODICE	G E S T I O N E D E I R E S I D U I P A S S I V I				G E S T I O N E D I C A S S A				TOTALE DEI RESIDUI PASSIVI AL TERMINE DELL'ESERCIZIO 23 (9 + 15)		
	RESIDUI ALL'INIZIO DELL'ESERCIZIO 13	PAGATI 14	RIMASTI DA PAGARE 15 (16 - 14)	TOTALI 16 (14 + 15)	VARIAZIONI		PREVISIONI 19	PAGAMENTI 20		DIFFERENZE RISPETTO ALLE PREVISIONI	
					IN + 17 (16 - 13)	IN - 18 (13 - 16)				IN + 21 (20 - 19)	IN - 22 (19 - 20)
1.02.006.6414	0.00	0.00	0.00	0.00	0.00	0.00	1.200.00	408.15	791.85	353.95	
I.C.S. 6414											
1.02.006.6415	0.00	0.00	0.00	0.00	0.00	0.00	1.800.00	360.00	1.440.00	160.00	
I.C.S. 6415											
1.02.006.6416	0.00	0.00	0.00	0.00	0.00	0.00	3.800.00	498.66	3.301.34	1.169.17	
I.C.S. 6416											
1.02.006.6417	0.00	0.00	0.00	0.00	0.00	0.00	3.060.00	905.52	2.154.48	482.63	
I.C.S. 6417											
1.02.006.6418	0.00	0.00	0.00	0.00	0.00	0.00	700.00	0.00	700.00	0.00	
I.C.S. 6418											
1.02.006.6421	0.00	0.00	0.00	0.00	0.00	0.00	450.00	0.00	450.00	0.00	
I.C.S. 6421											

RENDICONTO FINANZIARIO SPESE - ESERCIZIO 2003

Parte B

CAPITOLO	GESTIONE DEI RESIDUI PASSIVI					GESTIONE DI CASSA					TOTALE DEI RESIDUI PASSIVI AL TERMINE DELL'ESERCIZIO 23 (9 + 15)
	RESIDUI ALL'INIZIO DELL'ESERCIZIO	PAGATI	RIMASTI DA PAGARE	TOTALI	VARIAZIONI	PREVISIONI	PAGAMENTI	DIFFERENZE RISPETTO ALLE PREVISIONI	TOTALE DEI RESIDUI PASSIVI AL TERMINE DELL'ESERCIZIO		
CODICE	13	14	15 (16 - 14)	16 (14 + 15)	IN + 17 (16 - 13)	IN - 18 (13 - 16)	19	20	IN + 21 (20 - 19)	IN - 22 (19 - 20)	23 (9 + 15)
1.04.001											
1.04.001.0000											
I.C.S. 0	0.00	0.00	0.00	0.00	0.00	0.00	2.582,28	2.566,79		15,49	0.00
I.M.E. 1	0.00	0.00	0.00	0.00	0.00	0.00	2.582,28	2.566,79		15,49	0.00
1.04.002											
1.04.002.0000											
I.C.S. 0	4.432,25	2.748,69	15,50	2.764,19	0.01	-1.668,07	28.143,67	25.021,53		3.322,14	1.509,74
1.04.002.003B											
I.C.S. 0B	0.01	0.00	0.00	0.00	0.00	-0.01	4.136,09	53,30		4.082,79	3.965,40

RENDICONTO FINANZIARIO SPESE - ESERCIZIO 2003

Parte A

CODICE	DESCRIZIONE	GESTIONE						DI			COMPETENZA					
		INIZIALI	PREVISIONI		DEFINITIVE	PAGATE	RIMASTE DA PAGARE	TOTALI IMPEGNATI	DIFFERENZE RISPETTO ALLE PREVISIONI							
			IN AUMENTO	IN DIMINUZIONE					IN +	IN -						
											5 (7 - 4)	6 (4 - 7)	7 (4 + 5 - 6)	8	9 (10 - 8)	10 (8 + 9)
1.04.002.0042	MATERIALE DI CONSUMO ORTICOLTURA	0,00	0,00	0,00	0,00	0,00	0,00	0,00	0,00	0,00	0,00	0,00	0,00	0,00	0,00	
1.04.002.0047	MATERIALE DI CONSUMO MIGLIOR.GENETICO DELLA PATATA	0,00	7.935,40	0,00	7.935,40	102,00	141,48	243,48	7.691,92							
1.04.002.0049	MATER. CONSUMO SPERIM.INTERREGIONALE CEREALI (SIC)	4.000,00	10.627,36	0,00	14.627,36	5.576,56	2.847,52	8.424,08	6.203,28							
1.04.002.0051	MATERIALE DI CONSUMO FRUTTICOLTURA	3.000,00	0,00	352,48	2.647,52	2.146,44	478,86	2.625,30	22,22							
1.04.002.0052	CONSUMO CEE GESTIONE DELLE RISORSE DELLA VITA	1.000,00	1.083,05	0,00	2.083,05	537,71	575,86	1.113,57	969,48							

RENDICONTO FINANZIARIO SPESE - ESERCIZIO 2003

Parte B

CAPITOLO CODICE	GESTIONE DEI RESIDUI PASSIVI					GESTIONE DI CASSA				TOTALE DEI RESIDUI PASSIVI AL TERMINE DELL'ESERCIZIO 23 (9 + 15)
	RESIDUI ALL'INIZIO DELL'ESERCIZIO	PAGATI	RIMASTI DA PAGARE	VARIAZIONI		TOTALI	PREVISIONI	DIFFERENZE RISPETTO ALLE PREVISIONI		
				IN +	IN -			PAGAMENTI	IN +	
13	14	15 (16 - 14)	16 (14 + 15)	17 (16 - 13)	18 (13 - 16)	19	20	21 (20 - 19)	22 (19 - 20)	
1.04.002.0042										
I.C.S. 42	315,57	130,12	0,00	130,12	0,00	-185,45	315,57	130,12		185,45
1.04.002.0047										
I.C.S. 47	222,23	222,23	0,00	222,23	0,00	0,00	4.360,78	324,23	4.036,55	141,48
1.04.002.0049										
I.C.S. 49	612,14	499,22	0,00	499,22	0,00	-112,92	11.539,50	6.075,78	5.463,72	2.847,52
1.04.002.0051										
I.C.S. 51	3.830,48	3.477,04	122,26	3.599,30	0,00	-239,18	6.486,00	5.621,48	862,52	601,12
1.04.002.0052										
I.C.S. 52	90,48	90,48	0,00	90,48	0,00	0,00	2.121,53	628,19	1.545,34	575,86

RENDICONTO FINANZIARIO SPESE - ESERCIZIO 2003

Parte A

C O D I C E	D E S C R I Z I O N E	G E S T I O N E						D I			C O M P E T E N Z A			
		I N I Z I A L I	P R E V I S I O N I		D E F I N I T I V E	S O M M E I M P E G N A T E		T O T A L I I M P E G N A T I	D I F F E R E N Z E R I S P E T T O A L L E P R E V I S I O N I					
			I N A U M E N T O	I N D I M I N U Z I O N E		P A G A T E	R I M A S T E D A P A G A R E		I N +	I N -				
											5 (7 - 4)	6 (4 - 7)	7 (4 + 5 - 6)	8
1.04.002.0054	MATERIALE DI CONSUMO CONVENZIONE BAYER RICERCHE PATOLOGIE CEREALI	0,00	1.250,00	0,00	1.250,00	0,00	0,00	0,00	0,00					1.250,00
1.04.002.0056	C.N.R. MATERIALE DI CONSUMO PATOGENI FOGLIARI	0,00	0,00	0,00	0,00	0,00	0,00	0,00	0,00					0,00
1.04.002.0057	SPESE PER ACC.MAT.CONSUMO E NOLEGGIO MAT.TECNICO COLLEZIONE NAZIONALE MICROORGANISMI 2°ANNO	11.000,00	13.844,52	0,00	24.844,52	6.059,41	7.785,11	13.844,52						11.000,00
1.04.002.0058	MATERIALE DI CONSUMO DIFESA DELLE PRODUZIONI IN AGRICOLTURA BIOLOGICA	10.000,00	4.495,25	5.500,00	8.995,25	4.999,14	3.713,14	8.712,28						282,97
1.04.002.0062	MATERIALE DI CONSUMO PIANTE OFFICIALI	0,00	6.500,00	0,00	6.500,00	1.444,49	756,91	2.201,40						4.298,60

RENDICONTO FINANZIARIO SPESE - ESERCIZIO 2003

Parte B

CAPITOLO CODICE	GESTIONE DEI RESIDUI PASSIVI				GESTIONE DI CASSA				TOTALE DEI RESIDUI PASSIVI AL TERMINE DELL'ESERCIZIO		
	RESIDUI ALL'INIZIO DELL'ESERCIZIO	PAGATI	RIMASTI DA PAGARE	TOTALI	VARIAZIONI		PREVISIONI	PAGAMENTI		DIFFERENZE RISPETTO ALLE PREVISIONI	
					IN + 17 (16 - 13)	IN - 18 (13 - 16)				IN + 21 (20 - 19)	IN - 22 (19 - 20)
13	14	15 (16 - 14)	16 (14 + 15)	17 (16 - 13)	18 (13 - 16)	19	20	21 (20 - 19)	22 (19 - 20)	23 (9 + 15)	
1.04.002.0054											
I.C.S. 54	0.00	0.00	0.00	0.00	0.00	625.00	0.00	625.00	0.00	0.00	
1.04.002.0056											
I.C.S. 56	0.00	0.00	0.00	0.00	0.00	0.00	0.00	0.00	0.00	0.00	
1.04.002.0057											
I.C.S. 57	3.698.15	3.698.09	0.00	3.698.09	0.00	-0.06	9.757.50	23.542.67	13.785.17	7.785.11	
1.04.002.0058											
I.C.S. 58	924.54	924.45	0.00	924.45	0.00	-0.19	5.923.59	9.919.90	3.956.31	3.713.14	
1.04.002.0062											
I.C.S. 62	0.00	0.00	0.00	0.00	0.00	0.00	1.944.49	3.250.00	1.805.51	256.91	

RENDICONTO FINANZIARIO SPESE - ESERCIZIO 2003

Parte A

CODICE	DESCRIZIONE	G E S T I O N E				D I				C O M P E T E N Z A			
		INIZIALI	PREVISIONI		DEFINITIVE	PAGATE	RIMASTE DA PAGARE	TOTALI IMPEGNATI	DIFFERENZE RISPETTO ALLE PREVISIONI				
			IN AUMENTO	IN DIMINUZIONE					IN +	IN -			
		5 (7 - 4)	6 (4 - 7)	7 (4 + 5 - 6)	8	9 (10 - 8)	10 (8 + 9)	11 (10 - 7)	12 (7 - 10)				
1.04.002.0064	MATERIALE CONSUMO PATOLOGIE NOCCIOLO NECROSI SECCA	0,00	3.643,22	0,00	3.643,22	0,00	823,76	823,76		2.819,46			
1.04.002.0066	MATERIALE DI CONSUMO CONTROLLO CONTAMINAZIONE MICOTOSSINE FUSARIUM NEL CIBO	18.500,00	1.324,37	0,00	19.824,37	5.180,51	16.569,64			3.254,73			
1.04.002.0067	MATERIALE DI CONSUMO LOTTA SHARKA e FIRE BLIGHT	20.000,00	4.000,00	3.954,60	20.045,40	752,32	20.034,75			10,65			
1.04.002.0068	MATERIALE DI CONSUMO INERBIMENTI E TAPPETI ERBOSI	5.000,00	1.517,84	0,00	6.517,84	2.342,32	6.514,95			2,89			
1.04.002.0069	MAT.CONSUMO NOGALBA NECROSI APICALE BRUNA	0,00	2.636,97	0,00	2.636,97	466,55	712,26			1.924,71			

RENDICONTO FINANZIARIO SPESE - ESERCIZIO 2003

Parte B

CAPITOLO CODICE	G E S T I O N E D E I R E S I D U I P A S S I V I				G E S T I O N E D I C A S S A				TOTALE DEI RESIDUI PASSIVI AL TERMINE DELL'ESERCIZIO 23 (9 + 15)		
	RESIDUI ALL'INIZIO DELL'ESERCIZIO	PAGATI	RIMASTI DA PAGARE	TOTALI	VARIAZIONI		PREVISIONI	PAGAMENTI		DIFFERENZE RISPETTO ALLE PREVISIONI	
					IN + 17 (16 - 13)	IN - 18 (13 - 16)				IN + 21 (20 - 19)	IN - 22 (19 - 20)
1.04.002.0064	13	14	15 (16 - 14)	16 (14 + 15)	17 (16 - 13)	18 (13 - 16)	19	20	21 (20 - 19)	22 (19 - 20)	23 (9 + 15)
I.C.S. 64	0,00	0,00	0,00	0,00	0,00	0,00	2.683,97	823,76	1.860,21		0,00
1.04.002.0066											
I.C.S. 66	2.023,23	2.013,39	0,00	2.013,39	0,00	9,84	21.847,60	13.402,52	8.445,08		5.180,51
1.04.002.0067											
I.C.S. 67	9.255,87	7.553,64	0,00	7.553,64	0,00	1.702,23	27.301,27	26.836,07	465,20		752,32
1.04.002.0068											
I.C.S. 68	286,77	151,84	0,00	151,84	0,00	-132,93	6.802,61	4.324,47	2.478,14		2.342,32
1.04.002.0069											
I.C.S. 69	0,00	0,00	0,00	0,00	0,00	0,00	2.187,35	466,55	1.720,80		245,71

RENDICONTO FINANZIARIO SPESE - ESERCIZIO 2003

Parte A

CODICE	DESCRIZIONE	G E S T I O N E										C O M P E T E N Z A			
		I N I Z I A L I		P R E V I S I O N I		D E F I N I T I V E		S O M M E I M P E G N A T E		D I F F E R E N Z E R I S P E T T O A L L E P R E V I S I O N I		T O T A L I I M P E G N A T I	I N +	I N -	
		4	5 (7 - 4)	6 (4 - 7)	7 (4 + 5 - 6)	8	9 (10 - 8)	10 (8 + 9)	11 (10 - 7)	12 (7 - 10)					
											IN AUMENTO	IN DIMINUZIONE	DEFINITIVE	PAGATE	RIMASTE DA PAGARE
1.04.002.0073	MATERIALE DI CONSUMO DIAGNOSI BATTERI MICETI... E CONSULENZE FITOPATOLOGICHE SPECIALISTICHE	0,00	2.237,98	2.237,98	0,00	0,00	0,00	0,00	0,00	0,00	0,00	0,00			
1.04.002.0076	MATERIALE CONSUMO MATERIALE DI PROPAGAZIONE VEGETALE CERTIFICATO	0,00	10.000,00	0,00	10.000,00	9.635,17	286,07	9.921,24					78,76		
1.04.002.0082	REGIONE LAZIO MATERIALE DI CONSUMO PROTOCOLLI DIAGNOSTICI.....	0,00	0,00	0,00	0,00	0,00	0,00	0,00	0,00	0,00	0,00	0,00			
1.04.002.0084	MATERIALE DI CONSUMO CONVENZIONE ASSAM	0,00	4.166,67	0,00	4.166,67	0,00	619,62	619,62					3.547,05		
1.04.002.0086	MATERIALE DI CONSUMO GESTIONE PINETE	7.000,00	17.719,06	3.956,30	20.762,76	4.559,36	2.361,85	6.941,21					13.821,55		

RENDICONTO FINANZIARIO SPESE - ESERCIZIO 2003

Parte B

CAPITOLO CODICE	GESTIONE DEI RESIDUI PASSIVI				GESTIONE DI CASSA				TOTALE DEI RESIDUI PASSIVI AL TERMINE DELL'ESERCIZIO		
	RESIDUI ALL'INIZIO DELL'ESERCIZIO	PAGATI	RIMASTI DA PAGARE	TOTALI	VARIAZIONI		PREVISIONI	PAGAMENTI		DIFFERENZE RISPETTO ALLE PREVISIONI	
					IN + 17 (16 - 13)	IN - 18 (13 - 16)				IN + 21 (20 - 19)	IN - 22 (19 - 20)
13	14	15 (16 - 14)	16 (14 + 15)	17 (16 - 13)	18 (13 - 16)	19	20	21 (20 - 19)	22 (19 - 20)	23 (9 + 15)	
1.04.002.0073											
I.C.S.73	566,32	266,52	0,00	266,52	0,00	-319,80	585,32	266,52	319,80	0,00	
1.04.002.0076											
I.C.S.76	0,00	0,00	0,00	0,00	0,00	0,00	5.000,00	9.635,12	4.635,12	286,02	
1.04.002.0082											
I.C.S.82	2.817,62	2.562,65	0,00	2.562,65	0,00	-254,97	2.817,62	2.562,65	254,97	0,00	
1.04.002.0084											
I.C.S.84	0,00	0,00	0,00	0,00	0,00	0,00	4.166,67	0,00	4.166,67	619,62	
1.04.002.0086											
I.C.S.86	2.590,47	7.471,33	0,00	7.471,33	0,00	-119,14	14.851,23	12.030,69	2.822,54	2.381,85	

RENDICONTO FINANZIARIO SPESE - ESERCIZIO 2003

Parte A

CODICE	DESCRIZIONE	G E S T I O N E										C O M P E T E N Z A		
		INIZIALI 4	P R E V I S I O N I		DEFINITIVE 7 (4+5-6)	S O M M E I M P E G N A T E			D I F F E R E N Z E R I S P E T T O A L L E P R E V I S I O N I					
			V A R I A Z I O N I			P A G A T E 8	R I M A S T E D A P A G A R E 9 (10-8)	T O T A L I I M P E G N A T I 10 (8+9)	I N + 11 (10-7)	I N - 12 (7-10)				
			IN AUMENTO 5 (7-4)	IN DIMINUZIONE 6 (4-7)										
1.04.002.0163	MATERIALE DI CONSUMO CARCIOFO	0,00	4.000,00	0,00	4.000,00	3.661,60	309,80	3.971,40					28,60	
1.04.002.0177	MAT.CONSUMO MANUALE RICONOSCIMENTO FITOPATOGENI													
1.04.002.0189	MATERIALE CONSUMO BIOTEC.VEGETALI STRESS BIOTICI AREA 4 166	0,00	1.500,00	0,00	1.500,00	704,28	305,40	1.009,68					490,32	
1.04.002.0191	MATERIALE DI CONSUMO DIAGNOSTICI 457	0,00	0,00	0,00	0,00	0,00	0,00	0,00					0,00	
1.04.002.0199	MATERIALE DI CONSUMO RICERCA PROGRAMMA TRIENNALE SUL PERO	0,00	0,00	0,00	0,00	0,00	0,00	0,00					0,00	
1.04.002.0209	MATERIALE DI CONSUMO SPCAM RAMIE	10.000,00	2.911,42	0,00	12.911,42	0,00	1.675,77	1.675,77					11.235,65	
		0,00	0,00	0,00	0,00	0,00	0,00	0,00					0,00	

RENDICONTO FINANZIARIO SPESE - ESERCIZIO 2003

Parte B

CAPITOLO CODICE	GESTIONE DEI RESIDUI PASSIVI				GESTIONE DI CASSA				TOTALE DEI RESIDUI PASSIVI AL TERMINE DELL'ESERCIZIO 23 (9 + 15)	
	RESIDUI ALL'INIZIO DELL'ESERCIZIO 13	PAGATI 14	RIMASTI DA PAGARE 15 (16 - 14)	VARIAZIONI		PREVISIONI 19	DIFFERENZE RISPETTO ALLE PREVISIONI			
				TOTALI 16 (14 + 15)	IN + 17 (16 - 13)		IN - 18 (13 - 16)	IN + 21 (20 - 19)		IN - 22 (19 - 20)
1.04.002.0163										
I.C.S. 163	0,00	0,00	0,00	0,00	0,00	2.000,00	3.661,60	1.661,60		309,80
1.04.002.0177										
I.C.S. 177	0,00	0,00	0,00	0,00	0,00	500,00	704,28	204,28		306,40
1.04.002.0189										
I.C.S. 189	0,00	0,00	0,00	0,00	0,00	0,00	0,00	0,00		0,00
1.04.002.0191										
I.C.S. 191	73,87	73,87	0,00	0,00	0,00	73,87	73,87	0,00		0,00
1.04.002.0199										
I.C.S. 199	0,00	0,00	0,00	0,00	0,00	12.911,42	0,00	0,00	12.911,42	1.675,77
1.04.002.0209										
I.C.S. 209	720,49	720,49	0,00	0,00	0,00	720,49	720,49	0,00	0,00	0,00

RENDICONTO FINANZIARIO SPESE - ESERCIZIO 2003

Parte B

CAPITOLO CODICE	G E S T I O N E D E I R E S I D U I P A S S I V I				G E S T I O N E D I C A S S A				TOTALE DEI RESIDUI PASSIVI AL TERMINE DELL'ESERCIZIO		
	RESIDUI ALL'INIZIO DELL'ESERCIZIO	PAGATI	RIMASTI DA PAGARE	TOTALI	VARIAZIONI		PREVISIONI	PAGAMENTI		DIFFERENZE RISPETTO ALLE PREVISIONI	
					IN +	IN -				IN +	IN -
13	14	15 (16 - 14)	16 (14 + 15)	17 (16 - 13)	18 (13 - 16)	19	20	21 (20 - 19)	22 (19 - 20)	23 (9 + 15)	
1.04.002.0223											
I.C.S. 223	1.217,41	1.209,22	0,00	1.209,22	0,00	4.717,41	1.437,83		3.279,58	10.271,08	
1.04.002.0224											
I.C.S. 224	370,92	370,92	0,00	370,92	0,00	3.858,54	668,86		3.189,68	5.582,60	
1.04.002.0231											
I.C.S. 231	828,84	828,84	0,00	828,84	0,00	828,84	828,84	0,00	0,00	0,00	
1.04.002.0241											
I.C.S. 241	0,00	0,00	0,00	0,00	0,00	0,00	0,00	0,00	0,00	0,00	
1.04.002.0247											
I.C.S. 247	652,80	652,80	0,00	652,80	0,00	3.379,27	1.234,89		2.144,38	0,00	

RENDICONTO FINANZIARIO SPESE - ESERCIZIO 2003

Parte A

CODICE	DESCRIZIONE	G E S T I O N E						C O M P E T E N Z A			
		INIZIALI	P R E V I S I O N I		DEFINITIVE	PAGATE	RIMASTE DA PAGARE	TOTALI IMPEGNATI	D I F F E R E N Z E		
			IN AUMENTO	IN DIMINUZIONE					IN +	IN -	
											5 (7 - 4)
1.04.002.0271	MATERIALE DI CONSUMO PROTEZIONE MEDIANTE MARCATORI MOLECOLARI	23.000,00	1.935,54	0,00	24.935,54	13.073,58	2.946,83	16.020,41			8.915,13
1.04.002.0272	MATERIALE DI CONSUMO MIGLIORAMENTO GERMOPLASMA OLIVO	2.000,00	0,00	1.504,26	495,74	471,00	0,00	471,00			24,74
1.04.002.6401	MATERIALE DI CONSUMO - RAZIONALIZZAZIONE TECNICHE DI DIFESA DELLE COLTURE	44.000,00	1.917,27	8.400,00	37.517,27	10.974,10	1.677,54	12.651,64			24.865,63
1.04.002.6402	MATERIALE DI CONSUMO - PRAL 2000/21 SVIL.SISTEMA AGRICOLO TERRITORI RURALI	0,00	0,00	0,00	0,00	0,00	0,00	0,00			0,00
1.04.002.6403	MATERIALE DI CONSUMO PRAL 2001/36 CRISANTEMO	10.000,00	0,00	966,57	9.033,43	8.808,51	183,62	8.992,13			41,30

RENDICONTO FINANZIARIO SPESE - ESERCIZIO 2003

Parte B

CAPITOLO CODICE	GESTIONE DEI RESIDUI PASSIVI				GESTIONE DI CASSA				TOTALE DEI RESIDUI PASSIVI AL TERMINE DELL'ESERCIZIO		
	RESIDUI ALL'INIZIO DELL'ESERCIZIO	PAGATI	RIMASTI DA PAGARE	TOTALI	VARIAZIONI		PREVISIONI	PAGAMENTI		DIFFERENZE RISPETTO ALLE PREVISIONI	
					IN +	IN -				IN +	IN -
13	14	15 (16 - 14)	16 (14 + 15)	17 (16 - 13)	18 (13 - 16)	19	20	21 (20 - 19)	22 (19 - 20)	23 (9 + 15)	
1.04.002.0271											
I.C.S. 271	2.648,41	2.647,40	0,00	2.647,40	0,00	-1,01	27.583,95	15.720,98	11.862,97	2.946,83	
1.04.002.0272											
I.C.S. 272	3.023,04	2.322,54	0,00	2.322,54	0,00	-700,50	3.518,78	2.793,54	725,24	0,00	
1.04.002.6401											
I.C.S. 6401	3.512,73	3.500,32	0,00	3.500,32	0,00	-12,41	41.030,00	14.474,42	26.555,58	1.677,54	
1.04.002.6402											
I.C.S. 6402	5.420,05	5.392,24	0,00	5.392,24	1,08	-28,89	5.421,13	5.392,24	28,89	0,00	
1.04.002.6403											
I.C.S. 6403	3.103,82	3.043,71	0,00	3.043,71	0,00	-60,11	12.137,25	11.852,22	285,03	183,62	

RENDICONTO FINANZIARIO SPESE - ESERCIZIO 2003

Parte A

CODICE	DESCRIZIONE	G E S T I O N E						D I				C O M P E T E N Z A		
		INIZIALI	P R E V I S I O N I		DEFINITIVE	PAGATE	RIMASTE DA PAGARE	TOTALI IMPEGNATI	D I F F E R E N Z E		IN + 11 (10 - 7)	IN - 12 (7 - 10)	IN +	IN -
			IN AUMENTO	IN DIMINUIZIONE					IN +	IN -				
1.04.002.6404	MATERIALE DI CONSUMO BAYER FORMULATI FUNGICIDI MALATTIE CEREALI	0,00	54,09	0,00	64,09	0,00	0,00	0,00	0,00	0,00	64,09			
1.04.002.6405	MATERIALE DI CONSUMO CONV.CI ISTITUTO FRUTTICOLTURA VALORIZZ.RISORSE GENETICHE....	0,00	0,00	0,00	0,00	0,00	0,00	0,00	0,00	0,00	0,00			
1.04.002.6408	MATERIALE DI CONSUMO - COLLABORAZIONE RICERCA UNIVERSITA' TUSCIA - PROTOCOLLI METODOLOGICI SALVAGUARDIA.....	3.000,00	2.230,00	0,00	5.230,00	3.318,06	1.902,44	5.220,50	9,50					
1.04.002.6411	MATERIALE DI CONSUMO CONV.XEDA EFFICACIA TRATTAMENTI POST-RACCOLTA DI FUNGICIDA	0,00	2.400,00	0,00	2.400,00	1.875,19	238,36	2.113,55	286,45					
1.04.002.6412	MATERIALE DI CONSUMO CARATTERIZZAZIONE DIAGNOSI DEI VIROIDI DEGLI AGRUMI	0,00	7.400,00	0,00	7.400,00	5.347,19	1.252,39	6.599,58	800,42					

RENDICONTO FINANZIARIO SPESE - ESERCIZIO 2003

Parte B

CAPITOLO CODICE	G E S T I O N E D E I R E S I D U I P A S S I V I				G E S T I O N E D I C A S S A				TOTALE DEI RESIDUI PASSIVI AL TERMINE DELL'ESERCIZIO 23 (9 + 15)		
	RESIDUI ALL'INIZIO DELL'ESERCIZIO	PAGATI	RIMASTI DA PAGARE	TOTALI	VARIAZIONI		PREVISIONI	PAGAMENTI		DIFFERENZE RISPETTO ALLE PREVISIONI	
					IN + 17 (16 - 13)	IN - 18 (13 - 16)				IN + 21 (20 - 19)	IN - 22 (19 - 20)
1.04.002.6404	13	14	15 (16 - 14)	16 (14 + 15)	17 (16 - 13)	18 (13 - 16)	19	20	21 (20 - 19)	22 (19 - 20)	23 (9 + 15)
I.C.S. 6404	710,50	710,50	0,00	710,50	0,00	0,00	774,59	710,50		64,09	0,00
1.04.002.6405											
I.C.S. 6405	500,21	500,21	0,00	500,21	0,00	0,00	500,21	500,21	0,00	0,00	0,00
1.04.002.6408											
I.C.S. 6408	0,00	0,00	0,00	0,00	0,00	0,00	5,230,00	3,318,06		1,911,94	1,902,44
1.04.002.6411											
I.C.S. 6411	0,00	0,00	0,00	0,00	0,00	0,00	1,200,00	1,875,19	675,19		238,16
1.04.002.6412											
I.C.S. 6412	0,00	0,00	0,00	0,00	0,00	0,00	4,000,00	5,347,19	1,347,19		1,252,19

RENDICONTO FINANZIARIO SPESE - ESERCIZIO 2003

Parte A

CODICE	DESCRIZIONE	G E S T I O N E				D I.				C O M P E T E N Z A		
		INIZIALI	P R E V I S I O N I		DEFINITIVE	PAGATE	RIMASTE DA PAGARE	TOTALI IMPEGNATI	D I F F E R E N Z E R I S P E T T O A L L E P R E V I S I O N I			
			IN AUMENTO	IN DIMINUZIONE					IN +	IN -		
		4	5 (7-4)	6 (4-7)	7 (4+5-6)	8	9 (10-8)	10 (8+9)	11 (10-7)	12 (7-10)		
1.04.002.6413	MATERIALE DI CONSUMO CONVENZIONE JANSEN	0,00	2.000,00	0,00	2.000,00	0,00	1.985,23	1.985,23			14,77	
1.04.002.6414	MATERIALE DI CONSUMO PROVIT PROTEZIONE FITOSANITARIA IN VITICOLTURA	0,00	2.000,00	0,00	2.000,00	0,00	1.986,42	1.986,42			13,58	
1.04.002.6415	MATERIALE DI CONSUMO PRA/18 MALATTIE COLTURE INTERESSE AGRO-AMBIENTALE	0,00	12.000,00	0,00	12.000,00	0,00	700,90	700,90			11.299,10	
1.04.002.6416	MATERIALE DI CONSUMO PRAL 22 AGGIORNAMENTO BANCA DATI FITOFARMACI	0,00	3.000,00	0,00	3.000,00	0,00	0,00	0,00			3.000,00	
1.04.002.6417	MATERIALE DI CONSUMO PROTEZIONE PATRIMONIO BOSCHIVO NEL LAZIO	0,00	5.000,00	0,00	5.000,00	485,44	2.068,79	2.555,23			2.444,77	

RENDICONTO FINANZIARIO SPESE - ESERCIZIO 2003

Parte B

CAPITOLO CODICE	G E S T I O N E D E I R E S I D U I P A S S I V I					G E S T I O N E D I C A S S A				TOTALE DEI RESIDUI PASSIVI AL TERMINE DELL'ESERCIZIO 23 (9 + 15)	
	RESIDUI ALL'INIZIO DELL'ESERCIZIO 13	PAGATI 14	RIMASTI DA PAGARE 15 (16 - 14)	VARIAZIONI		TOTALI 16 (14 + 15)	PREVISIONI 19	PAGAMENTI 20	DIFFERENZE RISPETTO ALLE PREVISIONI		
				IN + 17 (16 - 13)	IN - 18 (13 - 16)				IN + 21 (20 - 19)		IN - 22 (19 - 20)
1.04.002.6413	0,00	0,00	0,00	0,00	0,00	0,00	1.000,00	0,00	1.000,00	1.985,23	
I.C.S.6413	0,00	0,00	0,00	0,00	0,00	0,00	1.000,00	0,00	1.000,00	1.985,23	
1.04.002.6414	0,00	0,00	0,00	0,00	0,00	0,00	1.000,00	0,00	1.000,00	1.986,42	
I.C.S.6414	0,00	0,00	0,00	0,00	0,00	0,00	1.000,00	0,00	1.000,00	1.986,42	
1.04.002.6415	0,00	0,00	0,00	0,00	0,00	0,00	7.200,00	0,00	7.200,00	700,90	
I.C.S.6415	0,00	0,00	0,00	0,00	0,00	0,00	7.200,00	0,00	7.200,00	700,90	
1.04.002.6416	0,00	0,00	0,00	0,00	0,00	0,00	1.800,00	0,00	1.800,00	0,00	
I.C.S.6416	0,00	0,00	0,00	0,00	0,00	0,00	1.800,00	0,00	1.800,00	0,00	
1.04.002.6417	0,00	0,00	0,00	0,00	0,00	0,00	3.000,00	486,46	2.513,56	2.068,79	
I.C.S.6417	0,00	0,00	0,00	0,00	0,00	0,00	3.000,00	486,46	2.513,56	2.068,79	

RENDICONTO FINANZIARIO SPESE - ESERCIZIO 2003

Parte A

CODICE	DESCRIZIONE	G E S T I O N E						D I				C O M P E T E N Z A			
		INIZIALI		VARIAZIONI		DEFINITIVE	PAGATE	RIMASTE DA PAGARE	TOTALI IMPEGNATI	DIFFERENZE RISPETTO ALLE PREVISIONI		IN +	IN -		
		4	5 (7 - 4)	6 (4 - 7)	7 (4 + 5 - 6)					8	9 (10 - 8)			10 (8 + 9)	11 (10 - 7)
1.04.004.6401	COMMISSIONI - RAZIONALIZZAZIONE TECNICHE DI DIFESA DELLE COLTURE	10.329,14	0,00	0,00	10.329,14	0,00	0,00	0,00	0,00	0,00	0,00	0,00	10.329,14		
	Totale V.E. 4	10.329,14	0,00	0,00	10.329,14	0,00	0,00	0,00	0,00	0,00	0,00	0,00	10.329,14		
1.04.005	VOCE ECONOMICA 5 - SPESE ACCERTAMENTI SANITARI														
1.04.005.0000	VOCE ECONOMICA 5 - SPESE ACCERTAMENTI SANITARI	7.746,85	0,00	1.900,00	5.846,85	756,10	4.735,38	5.491,48	5.491,48	5.491,48	5.491,48	5.491,48	355,37		
	Totale V.E. 5	7.746,85	0,00	1.900,00	5.846,85	756,10	4.735,38	5.491,48	5.491,48	5.491,48	5.491,48	5.491,48	355,37		
1.04.007	VOCE ECONOMICA 7 - ACQUISTO VESTIARIO E DIVISE														
1.04.007.0000	VOCE ECONOMICA 7 - ACQUISTO VESTIARIO E DIVISE	1.200,00	500,00	600,00	1.100,00	962,07	84,10	1.046,17	1.046,17	1.046,17	1.046,17	1.046,17	53,83		
	Totale V.E. 7	1.200,00	500,00	600,00	1.100,00	962,07	84,10	1.046,17	1.046,17	1.046,17	1.046,17	1.046,17	53,83		

RENDICONTO FINANZIARIO SPESE - ESERCIZIO 2003

Parte B

CAPITOLO CODICE	GESTIONE DEI RESIDUI PASSIVI				GESTIONE DI CASSA				TOTALE DEI RESIDUI PASSIVI AL TERMINE DELL'ESERCIZIO	
	RESIDUI ALL'INIZIO DELL'ESERCIZIO	PAGATI	RIMASTI DA PAGARE	TOTALI	VARIAZIONI		PREVISIONI	DIFFERENZE RISPETTO ALLE PREVISIONI		
					IN +	IN -		IN +		IN -
13	14	15 (16 - 14)	16 (14 + 15)	17 (16 - 13)	18 (13 - 16)	19	20	21 (20 - 19)	22 (19 - 20)	23 (9 + 15)
1.04.004.6401										
I.C.S. 6401	0.00	0.00	0.00	0.00	0.00	10.329.14	0.00	10.329.14	0.00	0.00
I.V.E. 4	0.00	0.00	0.00	0.00	0.00	10.329.14	0.00	10.329.14	0.00	0.00
1.04.005										
1.04.005.0000										
I.C.S. 0	1.735.21	1.291.70	0.00	1.291.70	0.00	7.582.08	2.047.80	5.534.28	4.735.18	4.735.18
I.V.E. 5	1.735.21	1.291.70	0.00	1.291.70	0.00	7.582.08	2.047.80	5.534.28	4.735.18	4.735.18
1.04.007										
1.04.007.0000										
I.C.S. 0	0.00	0.00	0.00	0.00	0.00	1.100.00	962.07	137.93	84.10	84.10
I.V.E. 7	0.00	0.00	0.00	0.00	0.00	1.100.00	962.07	137.93	84.10	84.10

RENDICONTO FINANZIARIO SPESE - ESERCIZIO 2003

Parte A

CODICE	DESCRIZIONE	G E S T I O N E				D I				C O M P E T E N Z A			
		INIZIALI	PREVISIONI		DEFINITIVE	SOMME IMPEGNATE		RIMASTE	TOTALI	DIFFERENZE			
			IN AUMENTO	IN DIMINUZIONE		PAGATE	DA PAGARE			IMPEGNATI	IN +	IN -	
		5 (7 - 4)	6 (4 - 7)	7 (4 + 5 - 6)	8	9 (10 - 8)	10 (8 + 9)	11 (10 - 7)	12 (7 - 10)				
1.04.009	VOCE ECONOMICA 9 - MANUTENZIONE RIPARAZIONE LOCALI E RELATIVI IMPIANTI												
1.04.009.0000	VOCE ECONOMICA 9 - MANUTENZIONE RIPARAZIONE LOCALI E RELATIVI IMPIANTI	15.493,71	18.000,37	0,00	33.494,08	20.572,63	33.473,34	12.900,71	33.473,34	20,74			
	Totale V.E. 9	15.493,71	18.000,37	0,00	33.494,08	20.572,63	33.473,34	12.900,71	33.473,34	20,74			
1.04.010	VOCE ECONOMICA 10 - SPESE POSTALI, TELEGRAFICHE E TELEFONICHE												
1.04.010.0000	VOCE ECONOMICA 10 - SPESE POSTALI, TELEGRAFICHE E TELEFONICHE	33.658,06	0,00	4.000,00	29.658,06	20.383,19	29.658,06	9.274,87	29.658,06	0,00			
1.04.010.0062	SPESE GENERALI (TELEFONO) PIANTE OFFICIALI	0,00	1.500,00	0,00	1.500,00	1.500,00	1.500,00	0,00	1.500,00	0,00			

RENDICONTO FINANZIARIO SPESE - ESERCIZIO 2003

Parte B

CAPITOLO CODICE	GESTIONE DEI RESIDUI PASSIVI				GESTIONE DI CASSA			TOTALE DEI RESIDUI PASSIVI AL TERMINE DELL'ESERCIZIO			
	RESIDUI ALL'INIZIO DELL'ESERCIZIO	PAGATI	RIMASTI DA PAGARE	VARIAZIONI		PREVISIONI	PAGAMENTI		DIFFERENZE RISPETTO ALLE PREVISIONI		
				IN +	IN -				IN +	IN -	
	13	14	15 (16 - 14)	16 (14 + 15)	17 (16 - 13)	18 (13 - 16)	19	20	21 (20 - 19)	22 (19 - 20)	23 (9 + 15)
1.04.009											
1.04.009.00000											
I.C.S.0	3.747,15	3.747,15	0,00	3.747,15	0,00	0,00	37.241,21	24.319,78		12.921,45	12.900,71
I.V.E.9	3.747,15	3.747,15	0,00	3.747,15	0,00	0,00	37.241,21	24.319,78		12.921,45	12.900,71
1.04.010											
1.04.010.00000											
I.C.S.0	663,68	663,68	0,00	663,68	0,00	0,00	30.321,74	21.046,87		9.274,87	9.274,87
1.04.010.00062											
I.C.S.62	0,00	0,00	0,00	0,00	0,00	0,00	900,00	1.500,00	600,00		0,00

RENDICONTO FINANZIARIO SPESE - ESERCIZIO 2003

Parte A

CODICE	DESCRIZIONE	G E S T I O N E						C O M P E T E N Z A							
		INIZIALI	P R E V I S I O N I		DEFINITIVE	S O M M E I M P E G N A T E		D I F F E R E N Z E R I S P E T T O A L L E P R E V I S I O N I							
			IN AUMENTO	IN DIMINUZIONE		P A G A T E	R I M A S T E D A P A G A R E	T O T A L I I M P E G N A T I	I N +	I N -					
											5 (7 - 4)	6 (4 - 7)	7 (4 + 5 - 6)	8	9 (10 - 8)
1.04.010.0066	SPESE POSTALI TELEFONICHE CONTROLLO CONTAMINAZIONE MICOTOSSINE FUSURIUM NEL CIBO	0,00	1.549,37	0,00	1.549,37	0,00	1.549,37	0,00	0,00	1.549,37	0,00	0,00	0,00	0,00	0,00
1.04.010.0073	SPESE POSTALI E TELEFONICHE DIAGNOSI E CONSULENZE FITOPATOLOGICHE SPECIAISTICHE	0,00	2.237,98	0,00	2.237,98	0,00	2.237,98	0,00	0,00	2.237,98	0,00	0,00	0,00	0,00	0,00
1.04.010.0086	SPESE SPOSTALI GESTIONE PINETE	0,00	489,59	0,00	489,59	0,00	489,59	0,00	0,00	489,59	0,00	0,00	0,00	0,00	0,00
1.04.010.0163	SPESE POSTALI E TELEFONICHE CARCIOFO	0,00	2.000,00	0,00	2.000,00	0,00	2.000,00	0,00	0,00	2.000,00	0,00	0,00	0,00	0,00	0,00
1.04.010.6401	SPESE POSTALI E TELEFONICHE - RAZIONALIZZAZIONE TECNICHE DI DIFESA DELLE COLTURE	8.932,80	0,00	18,34	8.914,46	5.072,24	5.072,24	177,40	5.249,64	5.249,64	3.664,82	0,00	0,00	0,00	0,00

RENDICONTO FINANZIARIO SPESE - ESERCIZIO 2003

Parte B

CAPITOLO	GESTIONE DEI RESIDUI PASSIVI				GESTIONE DI CASSA				TOTALE DEI RESIDUI PASSIVI AL TERMINE DELL'ESERCIZIO 23 (9 + 15)						
	RESIDUI ALL'INIZIO DELL'ESERCIZIO	PAGATI	RIMASTI DA PAGARE	TOTALI	VARIAZIONI		PREVISIONI	PAGAMENTI		DIFFERENZE RISPETTO ALLE PREVISIONI					
CODICE	13	14	15 (16 - 14)	16 (14 + 15)	IN +	IN -	17 (16 - 13)	18 (13 - 16)	19	20	21 (20 - 19)	IN +	IN -	22 (19 - 20)	23 (9 + 15)
1.04.010.0066															
I.C.S. 66	0,00	0,00	0,00	0,00	0,00	0,00	0,00	0,00	1.549,37	1.549,37	0,00	0,00	0,00	0,00	0,00
1.04.010.0073															
I.C.S. 73	0,00	0,00	0,00	0,00	0,00	0,00	0,00	0,00	2.217,98	2.217,98	0,00	0,00	0,00	0,00	0,00
1.04.010.0086															
I.C.S. 86	1.569,00	1.569,00	0,00	1.569,00	0,00	0,00	0,00	0,00	2.058,59	2.058,59	0,00	0,00	0,00	0,00	0,00
1.04.010.0163															
I.C.S. 163	0,00	0,00	0,00	0,00	0,00	0,00	0,00	0,00	1.000,00	2.000,00	1.000,00	1.000,00	0,00	0,00	0,00
1.04.010.6401															
I.C.S. 6401	201,39	0,00	0,00	0,00	0,00	-201,39	0,00	0,00	9.115,85	5.072,24	4.043,61	4.043,61	0,00	177,40	177,40

RENDICONTO FINANZIARIO SPESE - ESERCIZIO 2003

Parte A

CODICE	DESCRIZIONE	G E S T I O N E						C O M P E T E N Z A			
		INIZIALI	P R E V I S I O N I		DEFINITIVE	PAGATE	S O M M E I M P E G N A T E		D I F F E R E N Z E R I S P E T T O A L L E P R E V I S I O N I		
			IN AUMENTO	IN DIMINUZIONE			DA PAGARE	TOTALI	IN +	IN -	
		4	5 (7-4)	6 (4-7)	7 (4+5-6)	8	9 (10-8)	10 (8+9)	11 (10-7)	12 (7-10)	
1.04.010.6403	SPESE POSTALI PRAL 2001/36 CRISANTEMO										
		0,00	1.032,91	0,00	1.032,91	1.032,91	0,00	1.032,91	0,00		
1.04.010.6408	SPESE GENERALI POSTALI - COLLABORAZ. UNIVERSITA' TUSCIA - PROTOCOLLI METODOLOGICI SALVAGUARDIA										
		0,00	520,00	0,00	520,00	0,00	0,00	0,00		520,00	
1.04.010.6412	SPESE POSTALI E TELEFONICHE CARATTERIZZAZIONE DIAGNOSI DEI VIROIDI DEGLI AGRUMI										
		0,00	6.000,00	0,00	6.000,00	2.000,00	0,00	2.000,00		4.000,00	
1.04.010.6413	SPESE TELEFONICHE CONVENZIONE JANSEN										
		0,00	2.000,00	0,00	2.000,00	1.000,00	0,00	1.000,00		1.000,00	
1.04.010.6416	SPESE GENERALI POSTALI... PRAL 22 AGGIORNAMENTO BANCA DATI FITOFARMACI										
		0,00	1.000,00	0,00	1.000,00	0,00	0,00	0,00		1.000,00	

RENDICONTO FINANZIARIO SPESE - ESERCIZIO 2003

CODICE	DESCRIZIONE	GESTIONE				DI				COMPETENZA		
		INIZIALI	PREVISIONI		DEFINITIVE	SOMME IMPEGNATE		DIFFERENZE RISPETTO ALLE PREVISIONI				
			IN AUMENTO	IN DIMINUZIONE		PAGATE	RIMASTE DA PAGARE	TOTALI IMPEGNATI	IN +	IN -		
	4	5 (7-4)	6 (4-7)	7 (4+5-6)	8	9 (10-8)	10 (8+9)	11 (10-7)	12 (7-10)			
1.04.010.6418	POSTALIE TELEFONICHE CONVENZIONE "NOCETO"	0,00	500,00	0,00	500,00	0,00	0,00	0,00		500,00		
1.04.010.6422	POSTALIE TELEFONICHE MIGLIORAMENTO GENETICO DEL CAPPERO DI SALINA	0,00	1.500,00	0,00	1.500,00	0,00	0,00	0,00		1.500,00		
	Totale V.E. 10	42.590,86	20.329,85	4.018,34	58.902,37	37.265,28	9.452,27	46.717,55		12.184,82		
1.04.011	VOCE ECONOMICA 11 - CANCELLERIA											
1.04.011.0057	SPESE DI CANCELLERIA COLLEZIONI DI MICROORGANISMI D'INTERESSE AGRARIO 4 ANNO	0,00	1.600,00	0,00	1.600,00	0,00	292,00	292,00		1.308,00		
1.04.011.0086	SPESE DI CANCELLERIA GESTIONE PINETE MONITORAGGIO PINETA DI CASTEL FUSANO	0,00	1.500,00	0,00	1.500,00	0,00	0,00	0,00		1.500,00		

RENDICONTO FINANZIARIO SPESE - ESERCIZIO 2003

Parte B

CAPITOLO CODICE	G E S T I O N E D E I R E S I D U I P A S S I V I						G E S T I O N E D I C A S S A				TOTALE DEI RESIDUI PASSIVI AL TERMINE DELL'ESERCIZIO
	RESIDUI ALL'INIZIO DELL'ESERCIZIO	PAGATI	RIMASTI DA PAGARE	TOTALI	VARIAZIONI		PREVISIONI	PAGAMENTI	DIFFERENZE RISPETTO ALLE PREVISIONI		
					IN +	IN -			IN +	IN -	
13	14	15 (16 - 14)	16 (14 + 15)	17 (16 - 13)	18 (13 - 16)	19	20	21 (20 - 19)	22 (19 - 20)	23 (9 + 15)	
1.04.011.0271											
I.C.S. 271	90,22	88,27	0,00	88,27	0,00	-1,95	2.120,40	610,93		1.509,47	0,00
1.04.011.6401											
I.C.S. 6401	274,89	274,89	0,00	274,89	0,00	0,00	3.949,06	1.412,21		2.536,85	1.358,31
I.V.E. 11	365,11	363,16	0,00	363,16	0,00	-1,95	8.169,46	2.023,14		6.146,32	1.650,31
1.04.012											
1.04.012.0000											
I.C.S. 0	0,00	0,00	0,00	0,00	0,00	0,00	2.582,28	1.770,01		812,27	0,00
1.04.012.0057											
I.C.S. 57	663,42	327,42	0,00	327,42	0,00	-336,00	1.663,42	327,42		1.336,00	0,00

RENDICONTO FINANZIARIO SPESE - ESERCIZIO 2003

Parte A

CODICE	DESCRIZIONE	G E S T I O N E				D I	C O M P E T E N Z A			
		INIZIALI	P R E V I S I O N I		DEFINITIVE		S O M M E I M P E G N A T E		D I F F E R E N Z E R I S P E T T O A L L E P R E V I S I O N I	
			IN AUMENTO	IN DIMINUZIONE			PAGATE	RIMASTE DA PAGARE	TOTALI IMPEGNATI	IN +
4	5 (7 - 4)	6 (4 - 7)	7 (4 + 5 - 6)	8	9 (10 - 8)	10 (8 + 9)	11 (10 - 7)	12 (7 - 10)		
1.04.012.0058	SPESE PARTECIPAZ. CONVEGNI, CONGRESSI, DIFESA PRODUZ. IN AGRICOLTURA BIOLOGICA	1.429,37	0,00	800,00	629,37	0,00	0,00	629,37		
1.04.012.0271	PARTECIPAZIONE CONVEGNI PROTEZIONE MEDIANTE MARCATORI MOLECOLARI	5.000,00	839,21	0,00	5.839,21	0,00	0,00	5.839,21		
1.04.012.6404	SPESE PARTECIPAZ. CONVEGNI FORMULATI FUNGICIDI MALATTIE CEREALI	576,18	0,00	252,00	324,18	0,00	0,00	324,18		
1.04.012.6415	ORGANIZZAZIONE CONVEGNI PRAL 18 MALATTIE COLTURE INTERESSE AGRO-AMBIENTALE	0,00	5.000,00	0,00	5.000,00	0,00	0,00	5.000,00		
	Totale V.E. 12	13.358,68	8.839,21	4.822,85	17.375,04	1.770,01	0,00	1.770,01	15.605,03	

RENDICONTO FINANZIARIO SPESE - ESERCIZIO 2003

Parte B

CAPITOLO C O D I C E	G E S T I O N E D E I R E S I D U I P A S S I V I				G E S T I O N E D I C A S S A				TOTALE DEI RESIDUI PASSIVI AL TERMINE DELL'ESERCIZIO 23 (9 + 15)		
	RESIDUI ALL'INIZIO DELL'ESERCIZIO	PAGATI	RIMASTI DA PAGARE	TOTALI	VARIAZIONI		PREVISIONI	PAGAMENTI		DIFFERENZE RISPETTO ALLE PREVISIONI	
					IN +	IN -				IN +	IN -
13	14	15 (16 - 14)	16 (14 + 15)	17 (16 - 13)	18 (13 - 16)	19	20	21 (20 - 19)	22 (19 - 20)		
1.04.012.0058											
I.C.S. 58	0,00	0,00	0,00	0,00	0,00	629,37	0,00	629,37	0,00	0,00	
1.04.012.0271											
I.C.S. 271	0,00	0,00	0,00	0,00	0,00	5.839,21	0,00	5.839,21	0,00	0,00	
1.04.012.6404											
I.C.S. 6404	252,00	252,00	0,00	252,00	0,00	576,18	252,00	324,18	0,00	0,00	
1.04.012.6415											
I.C.S. 6415	0,00	0,00	0,00	0,00	0,00	3.000,00	0,00	3.000,00	0,00	0,00	
I.V.F. 12	915,42	579,42	0,00	579,42	0,00	14.290,46	2.349,43	11.941,03	0,00	0,00	

RENDICONTO FINANZIARIO SPESE - ESERCIZIO 2003

CODICE	DESCRIZIONE	G E S T I O N E						D I				C O M P E T E N Z A		
		INIZIALI	V A R I A Z I O N I		DEFINITIVE	PAGATE	RIMASTE DA PAGARE	TOTALI IMPEGNATI	D I F F E R E N Z E R I S P E T T O A L L E P R E V I S I O N I					
			IN AUMENTO	IN DIMINUIZIONE					IN +	IN -				
	4	5 (7 - 4)	6 (4 - 7)	7 (4 + 5 - 6)	8	9 (10 - 8)	10 (8 + 9)	11 (10 - 7)	12 (7 - 10)					
1.04.014	VOCE ECONOMICA 14 - MANUTENZIONE, NOLEGGIO, ESERC.MEZZI DI TRASPORTO													
1.04.014.0000	VOCE ECONOMICA 14 - MANUTENZIONE, NOLEGGIO, ESERC.MEZZI DI TRASPORTO													
		12.911,42	0,00	0,00	12.911,42	6.147,54	6.763,88	12.911,42	0,00					
	Totale V.E. 14	12.911,42	0,00	0,00	12.911,42	6.147,54	6.763,88	12.911,42	0,00					
1.04.015	VOCE ECONOMICA 15 - CANONI ACQUA													
1.04.015.0000	VOCE ECONOMICA 15 - CANONI ACQUA													
		12.911,42	0,00	0,00	12.911,42	9.626,11	3.285,31	12.911,42	0,00					
	Totale V.E. 15	12.911,42	0,00	0,00	12.911,42	9.626,11	3.285,31	12.911,42	0,00					
1.04.016	VOCE ECONOMICA 16 - SPESE ENERGIA PER ILLUMINAZIONE													
1.04.016.0000	VOCE ECONOMICA 16 - SPESE ENERGIA PER ILLUMINAZIONE													
		38.734,27	45.000,00	5.000,00	78.734,27	74.324,71	4.409,56	78.734,27	0,00					

RENDICONTO FINANZIARIO SPESE - ESERCIZIO 2003

Parte B

CAPITOLO CODICE	GESTIONE DEI RESIDUI PASSIVI				GESTIONE DI CASSA				TOTALE DEI RESIDUI PASSIVI AL TERMINE DELL'ESERCIZIO		
	RESIDUI ALL'INIZIO DELL'ESERCIZIO	PAGATI	RIMASTI DA PAGARE	TOTALI	VARIAZIONI		PREVISIONI	PAGAMENTI		DIFFERENZE RISPETTO ALLE PREVISIONI	
					IN +	IN -				IN +	IN -
	13	14	15 (16 - 14)	16 (14 + 15)	17 (16 - 13)	18 (13 - 16)	19	20	21 (20 - 19)	22 (19 - 20)	23 (9 + 15)
1.04.014											
1.04.014.0000											
I.C.S.0	3.526,39	3.526,39	0,00	3.526,39	0,00	0,00	16.437,81	9.673,93		6.763,88	6.763,88
I.V.E.14	3.526,39	3.526,39	0,00	3.526,39	0,00	0,00	16.437,81	9.673,93		6.763,88	6.763,88
1.04.015											
1.04.015.0000											
I.C.S.0	2.072,09	2.072,09	0,00	2.072,09	0,00	0,00	14.983,51	11.698,20		3.285,31	3.285,31
I.V.E.15	2.072,09	2.072,09	0,00	2.072,09	0,00	0,00	14.983,51	11.698,20		3.285,31	3.285,31
1.04.016											
1.04.016.0000											
I.C.S.0	0,00	0,00	0,00	0,00	0,00	0,00	78.734,27	74.324,71		4.409,56	4.409,56

RENDICONTO FINANZIARIO SPESE - ESERCIZIO 2003

Parte A

CODICE	DESCRIZIONE	GESTIONE						DI			COMPETENZA						
		INIZIALI	PREVISIONI		DEFINITIVE	PAGATE	SOMME IMPEGNATE		RIMASTE DA PAGARE	TOTALI IMPEGNATI	DIFFERENZE RISPETTO ALLE PREVISIONI						
			IN AUMENTO	IN DIMINUZIONE			7 (4+5-6)	8			9 (10-8)	10 (8+9)	IN +	IN -			
4	5 (7-4)	6 (4-7)	7 (4+5-6)	8	9 (10-8)	10 (8+9)	11 (10-7)	12 (7-10)									
1.04.016.0033	SPESE GENERALI:ENERGIA ELETTRICA PROTEZIONE DEL PATRIMONIO BOSCHIVO NEL LAZIO																
		0,00	0,00	0,00	0,00	0,00	0,00	0,00	0,00	0,00	0,00	0,00					
1.04.016.0038	ENERGIA ELETTRICA DETERMINANTI DI QUALITA'																
		0,00	1.382,28	0,00	1.382,28	1.382,28	1.382,28	0,00	1.382,28	0,00	1.382,28	0,00					
1.04.016.0047	SPESE GENERALI ENERGIA ELETTRICA MIGLIORAMENTO GENETICO PATATA 4 ANNO																
		0,00	2.065,83	0,00	2.065,83	2.065,83	2.065,83	0,00	2.065,83	0,00	2.065,83	0,00					
1.04.016.0049	S.I.C. ENERGIA ELETTRICA																
		0,00	6.800,00	0,00	6.800,00	6.800,00	6.800,00	0,00	6.800,00	0,00	6.800,00	0,00					2.000,00
1.04.016.0057	ENERGIA ELETTRICA COLLEZIONI																
		0,00	5.000,00	0,00	5.000,00	5.000,00	5.000,00	0,00	5.000,00	0,00	5.000,00	0,00					1.500,00

RENDICONTO FINANZIARIO SPESE - ESERCIZIO 2003

Parte A

CODICE	DESCRIZIONE	GESTIONE				DI				COMPETENZA			
		INIZIALI	VARIAZIONI		DEFINITIVE	PAGATE	RIMASTE DA PAGARE	TOTALI IMPEGNATI	DIFFERENZE RISPETTO ALLE PREVISIONI				
			IN AUMENTO	IN DIMINUZIONE					IN +	IN -			
		4	5 (7-4)	6 (4-7)	7 (4+5-6)	8	9 (10-8)	10 (8+9)	11 (10-7)	12 (7-10)			
1.04.016.0066	SPESE ENERGIA ELETTRICA CONTROLLO CONTAMINAZIONE MICOTOSINE FUSARIUM NEL CIBO												
		0,00	0,00	0,00	0,00	0,00	0,00	0,00	0,00	0,00			
1.04.016.0067	ENERGIA ELETTRICA LOTTA SHARKA e FIRE BLIGHT												
		0,00	0,00	0,00	0,00	0,00	0,00	0,00	0,00	0,00			
1.04.016.0086	ENERGIA ELETTRICA GESTIONE PINETE												
		0,00	4.000,00	0,00	4.000,00	2.000,00	0,00	2.000,00	2.000,00	2.000,00			
1.04.016.0177	SPESE ENERGIA ELETTRICA MANUALE PER IL RICONOSCIMENTO PRINCIPALI AVVERSITA' PIANTE PRESENTI IN CAMPANIA II ANNO												
		0,00	1.500,00	0,00	1.500,00	1.500,00	0,00	1.500,00	1.500,00	0,00			
1.04.016.0223	ENERGIA ELETTRICA SISTEMA FORESTALE												
		0,00	2.849,61	0,00	2.849,61	2.849,61	0,00	2.849,61	2.849,61	0,00			

RENDICONTO FINANZIARIO SPESE - ESERCIZIO 2003

Parte A

CODICE	DESCRIZIONE	GESTIONE				DI			COMPETENZA		
		INIZIALI	PREVISIONI		DEFINITIVE	PAGATE	RIMASTE DA PAGARE	TOTALI IMPEGNATI	DIFFERENZE RISPETTO ALLE PREVISIONI		
			IN AUMENTO	IN DIMINUZIONE					IN +	IN -	
		4	5 (7-4)	6 (4-7)	7 (4+5-6)	8	9 (10-8)	10 (8+9)	11 (10-7)	12 (7-10)	
1.04.016.0224	NERGIA ELETTRICA LISTE VARIETALI 50 ANNO										
		0,00	2.000,00	0,00	2.000,00	0,00	0,00	0,00		2.000,00	
1.04.016.6401	SPESE ENERGIA ELETTRICA - RAZIONALIZZAZIONE TECNICHE DI DIFESA DELLE COLTURE										
		0,00	0,00	0,00	0,00	0,00	0,00	0,00	0,00	0,00	
1.04.016.6411	SPESE GENERALI ENERGIA ELETTRICA CONV.XGDA EFFICACIA TRATTAMENTO POST-RACCOLTA DI FUNGICIDA										
		0,00	2.000,00	0,00	2.000,00	2.000,00	0,00	2.000,00	0,00		
1.04.016.6414	SPESE ENERGIA ELETTRICA PROVIT PROTEZIONE FITOSANITARIA IN VITICOLTURA										
		0,00	1.300,00	0,00	1.300,00	1.300,00	0,00	1.300,00	0,00		
1.04.016.6415	SPESE GENERALI ENERGIA ELETTRICA PRAL 18 MALATTIE COLTURE INTERESSE AGRO-AMBIENTALE										
		0,00	1.000,00	0,00	1.000,00	47,17	0,00	47,17		952,83	

RENDICONTO FINANZIARIO SPESE - ESERCIZIO 2003

Parte A

CODICE	DESCRIZIONE	GESTIONE					DI				COMPETENZA		
		INIZIALI 4	PREVISIONI		DEFINITIVE 7 (4+5-6)	PAGATE 8	RIMASTE DA PAGARE 9 (10-8)	TOTALI IMPEGNATI 10 (8+9)	DIFFERENZE RISPETTO ALLE PREVISIONI				
			IN AUMENTO 5 (7-4)	IN DIMINUIZIONE 6 (4-7)					IN + 11 (10-7)	IN - 12 (7-10)			
											SOMME IMPEGNATE		
1.04.017.0047	SPESE PER COMBUSTIBILI PATATA	0,00	0,00	0,00	0,00	0,00	0,00	0,00	0,00	11	(10-7)	12	(7-10)
1.04.017.0049	COMBUSTIBILI...S.I.C SPERIMENTAZIONE INTERREGIONALI CEREALI	0,00	2.840,51	0,00	2.840,51	1.979,22	861,29	2.840,51	0,00				
1.04.017.0052	COMBUSTIBILI CEE GESTIONE DELLE RISORSE DELLA VITA	8.000,00	263,30	0,00	8.263,30	5.892,50	2.370,80	8.263,30	0,00				
1.04.017.0058	COMBUSTIBILI ENERGIA ELETTRICA DIFESA PRODUZIONI IN AGRICOLTURA BIOLOGICA	4.000,00	5.690,80	0,00	9.690,80	7.889,98	1.800,82	9.690,80	0,00				
1.04.017.0067	COMBUSTIBILI EN/ELETTRICA LOTTA SHARKA/FIRE BLIGHT	0,00	3.098,74	0,00	3.098,74	1.568,00	1.530,74	3.098,74	0,00				

RENDICONTO FINANZIARIO SPESE - ESERCIZIO 2003

Parte B

CAPITOLO CODICE	G E S T I O N E D E I R E S I D U I P A S S I V I				G E S T I O N E D I C A S S A				TOTALE DEI RESIDUI PASSIVI AL TERMINE DELL'ESERCIZIO		
	RESIDUI ALL'INIZIO DELL'ESERCIZIO	PAGATI	RIMASTI DA PAGARE	TOTALI	VARIAZIONI		PREVISIONI	PAGAMENTI		DIFFERENZE RISPETTO ALLE PREVISIONI	
					IN +	IN -				IN +	IN -
13	14	15 (16 - 14)	16 (14 + 15)	17 (16 - 13)	18 (13 - 16)	19	20	21 (20 - 19)	22 (19 - 20)	23 (9 + 15)	
1.04.017.0047											
I.C.S. 47	0.00	0.00	0.00	0.00	0.00	0.00	0.00	0.00	0.00	0.00	
1.04.017.0049											
I.C.S. 48	0.00	0.00	0.00	0.00	0.00	2.840,51	1.979,22	861,29		861,29	
1.04.017.0052											
I.C.S. 52	0.00	0.00	0.00	0.00	0.00	8.263,30	5.892,50	2.370,80		2.370,80	
1.04.017.0058											
I.C.S. 58	0.00	0.00	0.00	0.00	0.00	9.690,80	7.889,98	1.800,82		1.800,82	
1.04.017.0067											
I.C.S. 57	0.00	0.00	0.00	0.00	0.00	3.098,74	1.568,00	1.530,74		1.530,74	

RENDICONTO FINANZIARIO SPESE - ESERCIZIO 2003

Parte B

CAPITOLO CODICE	GESTIONE DEI RESIDUI PASSIVI				GESTIONE DI CASSA			TOTALE DEI RESIDUI PASSIVI AL TERMINE DELL'ESERCIZIO 23 (9 + 15)		
	RESIDUI ALL'INIZIO DELL'ESERCIZIO	PAGATI	RIMASTI DA PAGARE	VARIAZIONI		PREVISIONI	PAGAMENTI		DIFFERENZE RISPETTO ALLE PREVISIONI	
				TOTALI	IN +				IN -	IN +
DELL'ESERCIZIO	13	14	15 (16 - 14)	16 (14 + 15)	17 (16 - 13)	18 (13 - 16)	19	20	21 (20 - 19)	22 (19 - 20)
1.04.017.6402										
I.C.S. 6402	1.392,33	1.392,33	0,00	1.392,33	0,00	0,00	1.392,33	1.392,33	0,00	0,00
1.04.017.6417										
I.C.S. 6417	0,00	0,00	0,00	0,00	0,00	0,00	320,24	0,00	320,24	500,40
I.V.E. 17	4.994,46	4.378,50	0,00	4.378,50	0,00	-615,96	72.083,09	38.101,00	33.982,09	36.228,29
1.04.018										
1.04.018.0000										
I.C.S. 0	5.926,85	2.657,43	3.160,70	5.818,13	0,00	-158,72	20.470,56	12.619,32	7.851,24	6.811,19
1.04.018.0037										
I.C.S. 37	0,00	0,00	0,00	0,00	0,00	0,00	1.291,16	0,00	1.291,16	0,00

RENDICONTO FINANZIARIO SPESE - ESERCIZIO 2003

Parte A

CODICE	DESCRIZIONE	GESTIONE						DI				COMPETENZA		
		INIZIALI 4	PREVISIONI		DEFINITIVE 7 (4 + 5 - 6)	PAGATE 8	SOMME IMPEGNATE		RIMASTE DA PAGARE 9 (10 - 8)	TOTALI IMPEGNATI 10 (8 + 9)		DIFFERENZE RISPETTO ALLE PREVISIONI	IN + 11 (10 - 7)	IN - 12 (7 - 10)
			IN AUMENTO 5 (7 - 4)	IN DIMINUZIONE 6 (4 - 7)			PAGATE	RIMASTE DA PAGARE		PAGATE	RIMASTE DA PAGARE			
1.04.018.0049	ONERI PER SPECIALI INCARICHI - SIC SPERIMENTAZIONE INTERREGIONALI CEREALI	17.507,91	28.150,00	0,00	45.657,91	22.830,42	77,49	22.907,91					22.750,00	
1.04.018.0057	ONERI E COMPENSI PER SPECIALI INCARICHI COLLEZIONE NAZIONALE MICROORGANISMI 27ANNO	7.746,86	13.100,00	0,00	20.846,86	3.400,00	4.346,86	7.746,86					13.100,00	
1.04.018.0058	ONERI E COMPENSI PER SPECILI INCARICHI DIFESA PRODUZIONI AGRICOLTURA BIOLOGICA	0,00	3.800,00	0,00	3.800,00	2.640,00	1.080,00	3.720,00					80,00	
1.04.018.0067	COLLABORAZIONI CO.CO. SHARKA IL ANNO	0,00	13.000,00	0,00	13.000,00	11.619,56	0,00	11.619,56					1.380,44	
1.04.018.0069	PRESTAZIONI OCCASIONALI NOGALBA	0,00	1.265,00	0,00	1.265,00	0,00	0,00	0,00					1.265,00	

RENDICONTO FINANZIARIO SPESE - ESERCIZIO 2003

Parte B

CAPITOLO CODICE	GESTIONE DEI RESIDUI PASSIVI				GESTIONE DI CASSA				TOTALE DEI RESIDUI PASSIVI AL TERMINE DELL'ESERCIZIO	
	RESIDUI ALL'INIZIO DELL'ESERCIZIO	PAGATI	RIMASTI DA PAGARE	TOTALI	VARIAZIONI		PREVISIONI	DIFFERENZE RISPETTO ALLE PREVISIONI		
					IN +	IN -		IN +		IN -
13	14	15 (16 - 14)	16 (14 + 15)	17 (16 - 13)	18 (13 - 16)	19	20	21 (20 - 19)	22 (19 - 20)	23 (9 + 15)
1.04.018.0049										
I.C.S. 49	0,00	0,00	0,00	0,00	0,00	29.697,91	22.830,42		6.867,49	77,49
1.04.018.0057										
I.C.S. 57	0,00	0,00	0,00	0,00	0,00	13.746,86	3.400,00		10.346,86	4.346,86
1.04.018.0058										
I.C.S. 58	0,00	0,00	0,00	0,00	0,00	3.800,00	2.640,00		1.160,00	1.060,00
1.04.018.0067										
I.C.S. 67	0,00	0,00	0,00	0,00	0,00	6.500,00	11.619,56		5.119,56	0,00
1.04.018.0069										
I.C.S. 69	0,00	0,00	0,00	0,00	0,00	1.265,00	0,00		1.265,00	0,00

RENDICONTO FINANZIARIO SPESE - ESERCIZIO 2003

CODICE	DESCRIZIONE	GESTIONE						COMPETENZA			
		INIZIALI	PREVISIONI		DEFINITIVE	SOMME IMPEGNATE		DIFFERENZE RISPETTO ALLE PREVISIONI			
			IN AUMENTO	IN DIMINUZIONE		PAGATE	RIMASTE DA PAGARE	TOTALI IMPEGNATI	IN +	IN -	
	4	5 (7 - 4)	6 (4 - 7)	7 (4 + 5 - 6)	8	9 (10 - 8)	10 (8 + 9)	11 (10 - 7)	12 (7 - 10)		
1.04.018.0167	SPECIALI INCARICHI SERBIOS ROTONONE										
		0,00	0,00	0,00	0,00	0,00	0,00	0,00	0,00		
1.04.018.0177	CONSULENZE MANUALE RICONOSCIMENTO FITOPATOGENI										
		0,00	19.000,00	0,00	19.000,00	19.100,00	0,00	19.100,00	100,00		
1.04.018.0209	SPECIALI INCARICHI SIPCAM RAME										
		0,00	0,00	0,00	0,00	0,00	0,00	0,00	0,00		
1.04.018.0223	ONERI PER SPECIALI INCARICHI...RICERCA SUL SISTEMA FORESTALE 20ANNO										
		0,00	10.750,00	0,00	10.750,00	0,00	0,00	0,00	10.750,00		
1.04.018.0231	ONERI E COMPENSI PER SPECIALI INCARICHI CANCRO E ANTRACNOSI DEL PLATANO										
		6.546,00	0,00	0,00	6.546,00	6.546,00	0,00	6.546,00	0,00		

RENDICONTO FINANZIARIO SPESE - ESERCIZIO 2003

Parte B

CAPITOLO CODICE	G E S T I O N E D E I R E S I D U I P A S S I V I				G E S T I O N E D I C A S S A				TOTALE DEI RESIDUI PASSIVI AL TERMINE DELL'ESERCIZIO		
	RESIDUI ALL'INIZIO DELL'ESERCIZIO	PAGATI	RIMASTI DA PAGARE	TOTALI	VARIAZIONI		PREVISIONI	PAGAMENTI		DIFFERENZE RISPETTO ALLE PREVISIONI	
					IN +	IN -				IN +	IN -
13	14	15 (16 - 14)	16 (14 + 15)	17 (16 - 13)	18 (13 - 16)	19	20	21 (20 - 19)	22 (19 - 20)	23 (9 + 15)	
1.04.018.0241											
I.C.S. 241	0.00	0.00	0.00	0.00	0.00	0.00	0.00	0.00	0.00	0.00	
1.04.018.0271											
I.C.S. 271	1.200.00	0.00	1.200.00	1.200.00	0.00	44.137.99	15.611.40		28.526.59	1.200.00	
1.04.018.6401											
I.C.S. 6401	24.31	0.00	0.00	0.00	0.00	45.145.00	20.702.27		24.442.73	0.00	
1.04.018.6411											
I.C.S. 6411	0.00	0.00	0.00	0.00	0.00	5.200.00	6.500.00	1.300.00		0.00	
1.04.018.6413											
I.C.S. 6413	0.00	0.00	0.00	0.00	0.00	5.200.00	2.400.00		2.800.00	0.00	

RENDICONTO FINANZIARIO SPESE - ESERCIZIO 2003

Parte A

CODICE	DESCRIZIONE	GESTIONE						DI			COMPETENZA		
		PREVISIONI		SOMME IMPEGNATE		DIFFERENZE RISPETTO ALLE PREVISIONI		PAGATE	RIMASTE DA PAGARE	TOTALI IMPEGNATI	IN +	IN -	
		INIZIALI	VARIAZIONI IN AUMENTO	IN DIMINUIZIONE	DEFINITIVE	IN +	IN -						
	4	5 (7 - 4)	6 (4 - 7)	7 (4 + 5 - 6)	8	9 (10 - 8)	10 (8 + 9)	11 (10 - 7)	12 (7 - 10)				
1.04.019.0000	VOCE ECONOMICA 19 - TRASPORTI E FACCHINAGGI												
		516,46	0,00	0,00	516,46	493,20	0,00	493,20				23,26	
	Totale V.E. 19	516,46	0,00	0,00	516,46	493,20	0,00	493,20				23,26	
1.04.020	VOCE ECONOMICA 20 - PREMI DI ASSICURAZIONI												
1.04.020.0000	VOCE ECONOMICA 20 - PREMI DI ASSICURAZIONI												
		31.100,70	11.000,00	28.000,00	14.100,70	13.774,23	0,00	13.774,23				326,47	
	Totale V.E. 20	31.100,70	11.000,00	28.000,00	14.100,70	13.774,23	0,00	13.774,23				326,47	
1.04.021	VOCE ECONOMICA 21 - CANONI VARI (PULIZIA LOCALI E VIGILNOTTURNA)												
1.04.021.0000	VOCE ECONOMICA 21 - CANONI VARI (PULIZIA LOCALI E VIGILNOTTURNA)												
		9.554,45	7.100,00	140,00	16.514,45	11.495,68	5.018,77	16.514,45			0,00		

RENDICONTO FINANZIARIO SPESE - ESERCIZIO 2003

Parte B

CAPITOLO CODICE	G E S T I O N E D E I R E S I D U I P A S S I V I				G E S T I O N E D I C A S S A				TOTALE DEI RESIDUI PASSIVI AL TERMINE DELL'ESERCIZIO 23 (9 + 15)		
	RESIDUI ALL'INIZIO DELL'ESERCIZIO	PAGATI	RIMASTI DA PAGARE	TOTALI	VARIAZIONI		PREVISIONI	PAGAMENTI		DIFFERENZE RISPETTO ALLE PREVISIONI	
					IN +	IN -				IN +	IN -
13	14	15 (16 - 14)	16 (14 + 15)	17 (16 - 13)	18 (13 - 16)	19	20	21 (20 - 19)	22 (19 - 20)	23 (9 + 15)	
1.04.019.0000											
I.C.S.O.	0.00	0.00	0.00	0.00	0.00	516.46	493.20		23.26	0.00	
I.V.E. 38	0.00	0.00	0.00	0.00	0.00	516.46	493.20		23.26	0.00	
1.04.020											
1.04.020.0000											
I.C.S.O.	2.244.30	0.00	2.244.30	2.244.30	0.00	16.345.00	13.774.23		2.570.77	2.244.30	
I.V.E. 20	2.244.30	0.00	2.244.30	2.244.30	0.00	16.345.00	13.774.23		2.570.77	2.244.30	
1.04.021											
1.04.021.0000											
I.C.S.O.	4.097.65	3.977.61	0.00	3.977.61	0.00	20.612.10	15.473.29		5.138.81	5.018.77	

RENDICONTO FINANZIARIO SPESE - ESERCIZIO 2003

Parte B

CAPITOLO CODICE	GESTIONE DEI RESIDUI PASSIVI					GESTIONE DI CASSA				TOTALE DEI RESIDUI PASSIVI AL TERMINE DELL'ESERCIZIO	
	RESIDUI ALL'INIZIO DELL'ESERCIZIO	PAGATI	RIMASTI DA PAGARE	VARIAZIONI		TOTALI	PREVISIONI	PAGAMENTI	DIFFERENZE RISPETTO ALLE PREVISIONI		
				IN +	IN -				IN +		IN -
13	14	15 (16 - 14)	16 (14 + 15)	17 (16 - 13)	18 (13 - 16)	19	20	21 (20 - 19)	22 (19 - 20)	23 (9 + 15)	
1.04.021.0057											
I.C.S. 57	4.131,65	2.848,80	0,00	2.848,80	0,00	-1.282,85	7.522,80	11.805,65	4.282,85	0,00	
I.V.E. 21	8.229,30	6.826,41	0,00	6.826,41	0,00	-1.402,89	22.996,09	32.417,75	9.421,66	5.018,77	
1.04.022											
1.04.022.0000											
I.C.S. 0	13.247,08	6.127,68	0,00	6.127,68	0,00	-7.619,40	9.263,32	21.204,44	13.541,12	6.300,00	
1.04.022.0057											
I.C.S. 57	1.859,69	0,00	0,00	0,00	0,00	-1.859,69	0,00	4.359,69	4.359,69	62,40	
1.04.022.0058											
I.C.S. 58	0,00	0,00	0,00	0,00	0,00	0,00	288,00	3.370,47	3.082,47	100,00	

RENDICONTO FINANZIARIO SPESE - ESERCIZIO 2003

Parte B

CAPITOLO CODICE	GESTIONE DEI RESIDUI PASSIVI				GESTIONE DI CASSA				TOTALE DEI RESIDUI PASSIVI AL TERMINE DELL'ESERCIZIO	
	RESIDUI ALL'INIZIO DELL'ESERCIZIO	PAGATI	RIMASTI DA PAGARE	TOTALI	VARIAZIONI		PREVISIONI	DIFFERENZE RISPETTO ALLE PREVISIONI		
					IN +	IN -		IN +		IN -
13	14	15 (16 - 14)	16 (14 + 15)	17 (16 - 13)	18 (13 - 16)	19	20	21 (20 - 19)	22 (19 - 20)	23 (9 + 15)
1.04.022.6401										
I.C.S. 6401	0,00	0,00	0,00	0,00	0,00	3.400,00	0,00	0,00	3.400,00	0,00
1.04.022.6408										
I.C.S. 6408	0,00	0,00	0,00	0,00	0,00	0,00	0,00	0,00	0,00	0,00
1.04.022.6411										
I.C.S. 6411	0,00	0,00	0,00	0,00	0,00	2.250,00	3.660,80	1.410,80	0,00	0,00
1.04.022.6416										
I.C.S. 6416	0,00	0,00	0,00	0,00	0,00	3.600,00	0,00	0,00	3.600,00	0,00
I.V.E. 22	15.606,27	6.127,68	0,00	6.127,68	0,00	40.589,02	13.491,50		27.097,52	6.853,93
1.04.023										

RENDICONTO FINANZIARIO SPESE - ESERCIZIO 2003

Parte B

CAPITOLO CODICE	GESTIONE DEI RESIDUI PASSIVI				GESTIONE DI CASSA				TOTALE DEI RESIDUI PASSIVI AL TERMINE DELL'ESERCIZIO		
	RESIDUI ALL'INIZIO DELL'ESERCIZIO	PAGATI	RIMASTI DA PAGARE	TOTALI	VARIAZIONI		PREVISIONI	PAGAMENTI		DIFFERENZE RISPETTO ALLE PREVISIONI	
					IN +	IN -				IN +	IN -
13	14	15 (16-14)	16 (14+15)	17 (16-13)	18 (13-16)	19	20	21 (20-19)	22 (19-20)	23 (9+15)	
1.04.023.0000											
I.C.S.0	531.36	487.08	0.00	487.08	0.00	-44.28	11.860.50	11.255.59	504.91	560.00	
I.V.E.23	531.36	487.08	0.00	487.08	0.00	-44.28	11.860.50	11.255.59	504.91	560.00	
1.04.024											
1.04.024.0000											
I.C.S.0	2.395.50	2.275.45	0.00	2.275.45	0.00	-120.05	16.306.92	12.140.00	4.166.92	3.943.60	
1.04.024.0033											
I.C.S.33	0.00	0.00	0.00	0.00	0.00	0.00	0.00	0.00	0.00	0.00	
1.04.024.0038											
I.C.S.38	86.62	0.00	0.00	0.00	0.00	86.62	2.668.90	540.00	2.128.90	2.042.28	

RENDICONTO FINANZIARIO SPESE - ESERCIZIO 2003

CODICE	DESCRIZIONE	GESTIONE						DI				COMPETENZA		
		INIZIALI	VARIAZIONI		DEFINITIVE	PAGATE	RIMASTE DA PAGARE	TOTALI IMPEGNATI	DIFFERENZE RISPETTO ALLE PREVISIONI					
			IN AUMENTO	IN DIMINUZIONE					IN +	IN -				
		4	5 (7-4)	6 (4-7)	7 (4+5-6)	8	9 (10-8)	10 (8+9)	11 (10-7)	12 (7-10)				
1.04.024.0049	MANUTENZIONE ATTREZZ. SPERIM. INTERREGIONALE CEREALI(S.I.C.)													
		3.000,00	7.007,66	0,00	10.007,66	2.454,00	2.248,86	4.702,86					5.304,80	
1.04.024.0051	MANUTENZIONE ATTREZZATURE FRUTTICOLTURA													
		1.000,00	0,00	549,37	450,63	156,00	114,00	270,00					180,63	
1.04.024.0066	MANUTENZIONE ATTREZZATURE CONTROLLO CONTAMINAZIONE MICOTOSINE FUSARIUM NEL CIBO													
		4.000,00	1.291,71	0,00	5.291,71	3.077,20	0,00	3.077,20					2.214,51	
1.04.024.0067	MANUTENZIONE ATTREZZATURE LOTTA SHARKA e FIRE BLIGHT													
		2.000,00	738,30	0,00	2.738,30	0,00	0,00	0,00					2.738,30	
1.04.024.0068	MANUTENZIONE ATTREZZATURE TAPPETI ERBOSI													
		0,00	0,00	0,00	0,00	0,00	0,00	0,00					0,00	

RENDICONTO FINANZIARIO SPESE - ESERCIZIO 2003

Parte B

CAPITOLO CODICE	GESTIONE DEI RESIDUI PASSIVI				GESTIONE DI CASSA				TOTALE DEI RESIDUI PASSIVI AL TERMINE DELL'ESERCIZIO		
	RESIDUI ALL'INIZIO DELL'ESERCIZIO	PAGATI	RIMASTI DA PAGARE	TOTALI	VARIAZIONI		PREVISIONI	PAGAMENTI		DIFFERENZE RISPETTO ALLE PREVISIONI	
					IN +	IN -				IN +	IN -
13	14	15 (16 - 14)	16 (14 + 15)	17 (16 - 13)	18 (13 - 16)	19	20	21 (20 - 19)	22 (19 - 20)	23 (9 + 15)	
1.04.024.0049											
I.C.S. 49	692,28	624,00	0,00	624,00	0,00	-68,28	3.078,00	3.078,00	4.621,94	2.248,86	
1.04.024.0051											
I.C.S. 51	2.691,78	1.317,60	1.227,22	2.544,82	0,00	-148,96	3.144,41	1.473,60	1.670,81	1.341,22	
1.04.024.0066											
I.C.S. 66	0,00	0,00	0,00	0,00	0,00	0,00	5.281,71	3.077,20	2.214,51	0,00	
1.04.024.0067											
I.C.S. 67	0,00	0,00	0,00	0,00	0,00	0,00	2.738,30	0,00	2.738,30	0,00	
1.04.024.0068											
I.C.S. 68	201,42	201,42	0,00	201,42	0,00	0,00	201,42	201,42	0,00	0,00	

RENDICONTO FINANZIARIO SPESE - ESERCIZIO 2003

Parte A

CODICE	DESCRIZIONE	G E S T I O N E						D I				C O M P E T E N Z A		
		INIZIALI	P R E V I S I O N I		DEFINITIVE	P A G A T E	R I M A S T E	T O T A L I	D I F F E R E N Z E					
			IN AUMENTO	IN DIMINUZIONE					R I S P E T T O A L L E					
									IN +	IN -				
4	5 (7 - 4)	6 (4 - 7)	7 (4 + 5 - 6)	8	9 (10 - 8)	10 (8 + 9)	11 (10 - 7)	12 (7 - 10)						
1.04.024.0073	MANUTENZIONE ATTREZZATURE DIAGNOSI BATTERI MICETI.	0,00	1.500,00	0,00	1.500,00	1.177,49	180,00	1.357,49				142,51		
1.04.024.0076	MANUTENZIONE ATTREZZATURE PRODUZIONE MATERIALE DI PROPAGAZIONE VEGETALE CERTIFICATO	0,00	4.000,00	0,00	4.000,00	980,70	2.360,40	3.341,10				658,90		
1.04.024.0086	MANUTENZIONE ATTREZZATURE GESTIONE PINETE													
		1.000,00	3.252,24	1.000,00	3.252,24	0,00	252,24	252,24				3.000,00		
1.04.024.0087	MANUTENZIONE RIPARAZIONE ATTREZZATURE PROD.MATERIALE PROPAGAZIONE VEGETALE CERTIFICATO													
		0,00	0,00	0,00	0,00	0,00	0,00	0,00				0,00		
1.04.024.0163	MANUTENZIONE ATTREZZATURE CARCIOFO													
		0,00	1.000,00	0,00	1.000,00	294,00	0,00	294,00				706,00		

RENDICONTO FINANZIARIO SPESE - ESERCIZIO 2003

Parte B

CAPITOLO CODICE	G E S T I O N E D E I R E S I D U I P A S S I V I				G E S T I O N E D I C A S S A				TOTALE DEI RESIDUI PASSIVI AL TERMINE DELL'ESERCIZIO 23 (9 + 15)		
	RESIDUI ALL'INIZIO DELL'ESERCIZIO	PAGATI	RIMASTI DA PAGARE	TOTALI	VARIAZIONI		PREVISIONI	PAGAMENTI		DIFFERENZE RISPETTO ALLE PREVISIONI	
					IN +	IN -				IN +	IN -
13	14	15 (16 - 14)	16 (14 + 15)	17 (16 - 13)	18 (13 - 16)	19	20	21 (20 - 19)	22 (19 - 20)		
1.04.024.0073											
I.C.S. 74	0.00	0.00	0.00	0.00	0.00	750.00	1.177.49	427.49		180.00	
1.04.024.0076											
I.C.S. 76	0.00	0.00	0.00	0.00	0.00	2.000.00	980.70		1.019.30	2.360.40	
1.04.024.0086											
I.C.S. 86	679.52	679.51	0.00	679.51	0.00	1.931.76	679.51		1.252.25	252.24	
1.04.024.0087											
I.C.S. 87	4.392.86	4.392.79	0.00	4.392.79	0.00	4.392.86	4.392.79		0.07	0.00	
1.04.024.0163											
I.C.S. 163	0.00	0.00	0.00	0.00	0.00	600.00	294.00		306.00	0.00	

RENDICONTO FINANZIARIO SPESE - ESERCIZIO 2003

Parte A

CODICE	DESCRIZIONE	GESTIONE					DI				COMPETENZA		
		PREVISIONI		SOMME IMPEGNATE			DEFINITIVE	PAGATE	RIMASTE DA PAGARE	TOTALI IMPEGNATI	DIFFERENZE RISPETTO ALLE PREVISIONI		
		INIZIALI	IN AUMENTO	IN DIMINUIZIONE	IN DIMINUIZIONE	IN +					IN -		
		4	5 (7-4)	6 (4-7)	7 (4+5-6)	8	9 (10-8)	10 (8+9)	11 (10-7)	12 (7-10)			
1.04.024.0209	MANUTENZIONE ATTREZZATURE SIPCAM RAMIE		0,00	0,00	0,00	0,00	0,00	0,00	0,00				
1.04.024.0223	MANUTENZIONE ATTREZZATURE SISTEMA FORESTALE		0,00	0,00	0,00	0,00	0,00	0,00	0,00				
1.04.024.0231	MANUT/RIPARAZ.ATTREZZATURE CANCRO/ANTRACNOSI PLATANO ANNO 2001	700,00	27,37	0,00	727,37	0,00	0,00	0,00	0,00			727,37	
1.04.024.0272	MANUTENZIONE ATTREZZATURE MIGLIORAMENTO GENETICO OLIVO	3.000,00	0,00	213,76	2.786,24	2.612,78	170,47	2.783,25				2,99	
1.04.024.6401	MANUT. NE ATTREZZATURE - RAZIONALIZZAZIONE TECNICHE DI DIFESA DELLE COLTURE	13.000,00	2.032,83	0,00	15.032,83	3.124,80	60,00	3.184,80				11.848,03	

RENDICONTO FINANZIARIO SPESE - ESERCIZIO 2003

Parte B

CAPITOLO CODICE	GESTIONE DEI RESIDUI PASSIVI				GESTIONE DI CASSA				TOTALE DEI RESIDUI PASSIVI AL TERMINE DELL'ESERCIZIO		
	RESIDUI ALL'INIZIO DELL'ESERCIZIO	PAGATI	RIMASTI DA PAGARE	TOTALI	VARIAZIONI		PREVISIONI	PAGAMENTI		DIFFERENZE RISPETTO ALLE PREVISIONI	
					IN +	IN -				IN +	IN -
	13	14	15 (16 - 14)	16 (14 + 15)	17 (16 - 13)	18 (13 - 16)	19	20	21 (20 - 19)	22 (19 - 20)	23 (9 + 15)
1.04.027.0000											
I.C.S. 0	525,60	309,50	216,00	525,50	0,00	-0,10	2.690,17	2.388,50		301,67	216,00
I.V.E. 27	525,60	309,50	216,00	525,50	0,00	-0,10	2.690,17	2.388,50		301,67	216,00
I.Cat. 001.014	134,520,72	107.536,06	8.185,98	115.722,04	1,09	-18.799,77	1.176.166,26	691.005,02	40.665,51	525.826,75	188.922,16
1.05											
1.05.001											
1.05.001.0199											
I.C.S. 109	0,00	0,00	0,00	0,00	0,00	0,00	45.231,69	15.465,96		29.765,73	0,00
1.05.001.0231											
I.C.S. 034	0,00	0,00	0,00	0,00	0,00	0,00	2.315,50	1.745,51		569,99	0,00

RENDICONTO FINANZIARIO SPESE - ESERCIZIO 2003

Parte B

CAPITOLO CODICE	GESTIONE DEI RESIDUI PASSIVI			GESTIONE DI CASSA			TOTALE DEI RESIDUI PASSIVI AL TERMINE DELL'ESERCIZIO 23 (9 + 15)		
	RESIDUI ALL'INIZIO DELL'ESERCIZIO 13	PAGATI 14	RIMASTI DA PAGARE 15 (16 - 14)	VARIAZIONI		PREVISIONI 19		PAGAMENTI 20	
				IN + 17 (16 - 13)	IN - 18 (13 - 16)				DIFFERENZE RISPETTO ALLE PREVISIONI IN + 21 (20 - 19)
1.05.001.6406	0,00	0,00	0,00	0,00	0,00	144.608,10	46.333,31	97.674,79	0,00
I.C.S. 6406	0,00	0,00	0,00	0,00	0,00	144.608,10	46.333,31	97.674,79	0,00
1.05.001.6412	0,00	0,00	0,00	0,00	0,00	0,00	0,00	0,00	0,00
I.C.S. 6412	0,00	0,00	0,00	0,00	0,00	0,00	0,00	0,00	0,00
1.05.001.6421	0,00	0,00	0,00	0,00	0,00	11.760,00	13.761,57	2.001,57	0,00
I.C.S. 6421	0,00	0,00	0,00	0,00	0,00	11.760,00	13.761,57	2.001,57	0,00
I.V.E. 1	0,00	0,00	0,00	0,00	0,00	3.000,00	0,00	3.000,00	0,00
I.C.S. 6421	0,00	0,00	0,00	0,00	0,00	3.000,00	0,00	3.000,00	0,00
I.Cat. 5	0,00	0,00	0,00	0,00	0,00	206.915,29	77.906,35	129.008,94	0,00
I.Cat. 5	0,00	0,00	0,00	0,00	0,00	206.915,29	77.906,35	129.008,94	0,00
1.06	0,00	0,00	0,00	0,00	0,00	206.915,29	77.906,35	131.010,51	0,00
1.06.002	0,00	0,00	0,00	0,00	0,00	206.915,29	77.906,35	131.010,51	0,00

RENDICONTO FINANZIARIO SPESE - ESERCIZIO 2003

CODICE	DESCRIZIONE	G E S T I O N E						C O M P E T E N Z A				
		I N I Z I A L I		V A R I A Z I O N I		D E F I N I T I V E	S O M M E I M P E G N A T E		D I F F E R E N Z E R I S P E T T O A L L E P R E V I S I O N I			
		4	5 (7 - 4)	6 (4 - 7)	7 (4 + 5 - 6)		8	9 (10 - 8)	10 (8 + 9)	11 (10 - 7)	12 (7 - 10)	
1.06.002.0236	TRASFERIMENTI ALLE REGIONI FITOFARMACI MISURA 2 "AGRICOLTURA E QUALITA'"	0,00	0,00	0,00	0,00	0,00	0,00	0,00	0,00	0,00		
	Totale V.E. 2	0,00	0,00	0,00	0,00	0,00	0,00	0,00	0,00	0,00		
1.06.005	VOCE ECONOMICA 5 - TRASFERIMENTI AD ALTRI ENTI											
1.06.005.0004	FRYMED TRASFERIMENTI AD ALTRI ENTI	0,00	0,00	0,00	0,00	0,00	0,00	0,00	0,00	0,00		
1.06.005.0085	TRASFERIMENTI AD ALTRI ENTI NAZIONALI E INTERNAZIONALI PROGETTO CEE MONILIA FRUCTICOLA	0,00	0,00	0,00	0,00	0,00	0,00	0,00	0,00	0,00		
1.06.005.0271	TRASFERIMENTI AD ALTRI ENTI PROTEZIONE MEDIANTE MARCATORI MOLECOLARI	289.000,13	0,00	0,00	289.000,13	0,00	0,00	0,00	0,00	0,00		289.000,13

RENDICONTO FINANZIARIO SPESE - ESERCIZIO 2003

Parte B

CAPITOLO CODICE	GESTIONE DEI RESIDUI PASSIVI				GESTIONE DI CASSA				TOTALE DEI RESIDUI PASSIVI AL TERMINE DELL'ESERCIZIO		
	RESIDUI ALL'INIZIO DELL'ESERCIZIO	PAGATI	RIMASTI DA PAGARE	TOTALI	VARIAZIONI		PREVISIONI	PAGAMENTI		DIFFERENZE RISPETTO ALLE PREVISIONI	
					IN +	IN -				IN +	IN -
13	14	15 (16 - 14)	16 (14 + 15)	17 (16 - 13)	18 (13 - 16)	19	20	21 (20 - 19)	22 (19 - 20)	23 (9 + 15)	
1.06.002.0236											
I.C.S. 236	R. 521,54	R. 521,54	0,00	R. 521,54	0,00	R. 521,54	R. 521,54	R. 521,54	0,00	0,00	
TIVE.2	R. 521,54	R. 521,54	0,00	R. 521,54	0,00	R. 521,54	R. 521,54	R. 521,54	0,00	0,00	
1.06.005											
1.06.005.0004											
I.C.S. 4	R. 692,59	R. 673,04	0,00	R. 673,04	0,00	R. 692,59	R. 673,04	R. 673,04	19,55	0,00	
1.06.005.0085											
I.C.S. 85	0,00	0,00	0,00	0,00	0,00	0,00	0,00	0,00	0,00	0,00	
1.06.005.0271											
I.C.S. 271	15,493,70	0,00	15,493,70	15,493,70	0,00	304,493,83	0,00	304,493,83	304,493,83	15,493,70	

RENDICONTO FINANZIARIO SPESE - ESERCIZIO 2003

Parte A

CODICE	DESCRIZIONE	G E S T I O N E						C O M P E T E N Z A			
		INIZIALI 4	P R E V I S I O N I		DEFINITIVE 7 (4+5-6)	PAGATE 8	RIMASTE DA PAGARE 9 (10-8)	S O M M E I M P E G N A T E		D I F F E R E N Z E R I S P E T T O A L L E P R E V I S I O N I	
			IN AUMENTO 5 (7-4)	IN DIMINUZIONE 6 (4-7)				TOTALI IMPEGNATI 10 (8+9)	IN + 11 (10-7)	IN - 12 (7-10)	
1.06.005.0272	TRASFERIMENTI ISTITUTO SPERLE OLIVICOLTURA - MIGLIORAMENTO GERMOPLASMA OLIVO	14.841,68	0,00	0,00	14.841,68	0,00	14.841,68	14.841,68	0,00		
1.06.005.6403	TRASFERIMENTI VIVALBANI PRAL 2007/36 CRISANTEMO	30.987,41	0,00	0,00	30.987,41	15.493,70	15.493,71	30.987,41	0,00		
	Totale V.E. 5	334.829,22	0,00	0,00	334.829,22	15.493,70	30.335,39	45.829,09			289.000,13
	Totale Categoria 6	334.829,22	0,00	0,00	334.829,22	15.493,70	30.335,39	45.829,09	0,00		289.000,13
1.07	CATEGORIA 7 - ONERI FINANZIARI										
1.07.001	VOGE ECONOMICA 1 - INTERESSI PASSIVI	0,00	1.500,00	0,00	1.500,00	0,00	1.481,49	1.481,49			18,51
1.07.001.0000	VOGE ECONOMICA 1 - INTERESSI PASSIVI	0,00	1.500,00	0,00	1.500,00	0,00	1.481,49	1.481,49			18,51
	Totale V.E. 1	0,00	1.500,00	0,00	1.500,00	0,00	1.481,49	1.481,49			18,51

RENDICONTO FINANZIARIO SPESE - ESERCIZIO 2003

Parte B

CAPITOLO CODICE	G E S T I O N E D E I R E S I D U I P A S S I V I				G E S T I O N E D I C A S S A				TOTALE DEI RESIDUI PASSIVI AL TERMINE DELL'ESERCIZIO		
	RESIDUI ALL'INIZIO DELL'ESERCIZIO	PAGATI	RIMASTI DA PAGARE	TOTALI	VARIAZIONI		PREVISIONI	PAGAMENTI		DIFFERENZE RISPETTO ALLE PREVISIONI	
					IN +	IN -				IN +	IN -
13	14	15 (16 - 14)	16 (14 + 15)	17 (16 - 13)	18 (13 - 16)	19	20	21 (20 - 19)	22 (19 - 20)	23 (9 + 15)	
1.06.005.0272											
I.C.S. 272	0.00	0.00	0.00	0.00	0.00	14.841.68	0.00	14.841.68	14.841.68	14.841.68	
1.06.005.6403											
I.C.S. 6403	0.00	0.00	0.00	0.00	0.00	10.987.41	15.493.70	15.493.71	15.493.71	15.493.71	
I.V.E. 5	24.186.23	8.673.04	15.493.70	24.166.74	-19.55	359.015.51	24.166.74	334.848.77	35.829.09	35.829.09	
I Categoria 6	32.707.83	17.194.58	15.493.70	32.688.28	0.00	367.537.05	32.688.28	0.00	334.848.77	35.829.09	
1.07											
1.07.001											
1.07.001.0000											
I.C.S. 0	0.00	0.00	0.00	0.00	0.00	1.500.00	0.00	1.500.00	1.500.00	1.481.49	
I.V.E. 1	0.00	0.00	0.00	0.00	0.00	1.500.00	0.00	1.500.00	1.500.00	1.481.49	

RENDICONTO FINANZIARIO SPESE - ESERCIZIO 2003

Parte B

CAPITOLO CODICE	G E S T I O N E D E I R E S I D U I P A S S I V I				G E S T I O N E D I C A S S A				TOTALE DEI RESIDUI PASSIVI AL TERMINE DELL'ESERCIZIO		
	RESIDUI ALL'INIZIO DELL'ESERCIZIO	PAGATI	RIMASTI DA PAGARE	TOTALI	VARIAZIONI		PREVISIONI	PAGAMENTI		DIFFERENZE RISPETTO ALLE PREVISIONI	
					IN +	IN -				IN +	IN -
13	14	15 (16 - 14)	16 (14 + 15)	17 (16 - 13)	18 (13 - 16)	19	20	21 (20 - 19)	22 (19 - 20)	23 (9 + 15)	
1.07.002											
1.07.002.0000											
I.C.S.0	150.00	125.30	0.00	125.30	0.00	924.69	292.58		632.11	607.41	
I.V.E.2	150.00	125.30	0.00	125.30	0.00	924.69	292.58		632.11	607.41	
I.Categoria.7	150.00	125.30	0.00	125.30	0.00	2.424.69	292.58	0.00	2.132.11	2.088.90	
1.08											
1.08.001											
1.08.001.0000											
I.C.S.0	10.105.92	9.832.38	0.00	9.832.38	0.00	62.687.04	66.209.97	3.522.93		3.811.29	
1.08.001.0033											
I.C.S.33	0.00	0.00	0.00	0.00	0.00	0.00	0.00	0.00	0.00	0.00	

RENDICONTO FINANZIARIO SPESE - ESERCIZIO 2003

CODICE	DESCRIZIONE	GESTIONE				DI			COMPETENZA		
		INIZIALI	PREVISIONI		DEFINITIVE	SOMME IMPEGNATE		DIFFERENZE RISPETTO ALLE PREVISIONI			
			IN AUMENTO	IN DIMINUZIONE		PAGATE	RIMASTE DA PAGARE	TOTALI IMPEGNATI	IN +	IN -	
4	5 (7-4)	6 (4-7)	7 (4+5-6)	8	9 (10-8)	10 (8+9)	11 (10-7)	12 (7-10)			
1.08.001.0037	R.POULENC BROMUCONAZOLO IMPOSTE E TASSE	0,00	0,00	0,00	0,00	0,00	0,00	0,00			
1.08.001.0038	IMPOSTE E TASSE DETERMINANTI DI QUALITA'	1.200,00	401,02	0,00	1.601,02	1.228,74	250,42	1.479,16	121,86		
1.08.001.0042	IMPOSTE E TASSE (IRAP) ORTICOLTURA	0,00	0,00	0,00	0,00	0,00	0,00	0,00			
1.08.001.0047	IMPOSTE E TASSE (IRAP) PATATA	350,00	1.705,13	141,48	1.913,65	1.059,29	362,31	1.421,60	492,05		
1.08.001.0049	S.I.C. IMPOSTE E TASSE	3.400,00	3.430,00	630,47	6.199,53	2.712,93	515,60	3.228,53	2.971,00		
1.08.001.0051	IMPOSTE E TASSE FRUTTICOLTURA	470,00	0,00	19,43	450,57	319,95	0,00	319,95	130,62		

RENDICONTO FINANZIARIO SPESE - ESERCIZIO 2003

Parte B

CAPITOLO CODICE	G E S T I O N E D E I R E S I D U I P A S S I V I				G E S T I O N E D I C A S S A				TOTALE DEI RESIDUI PASSIVI AL TERMINE DELL'ESERCIZIO 23 (9 + 15)		
	RESIDUI ALL'INIZIO DELL'ESERCIZIO	PAGATI	RIMASTI DA PAGARE	TOTALI	VARIAZIONI		PREVISIONI	PAGAMENTI		DIFFERENZE RISPETTO ALLE PREVISIONI	
					IN +	IN -				IN +	IN -
13	14	15 (16 - 14)	16 (14 + 15)	17 (16 - 13)	18 (13 - 16)	19	20	21 (20 - 19)	22 (19 - 20)	23 (9 + 15)	
1.08.001.0037											
I.C.S.37	0.00	0.00	0.00	0.00	0.00	0.00	0.00	0.00	0.00	0.00	
1.08.001.0038											
I.C.S.38	2.54	0.00	0.00	0.00	-2.54	1.503.56	1.228.74		374.82	250.42	
1.08.001.0042											
I.C.S.42	0.00	0.00	0.00	0.00	0.00	0.00	0.00	0.00	0.00	0.00	
1.08.001.0047											
I.C.S.47	184.88	184.88	184.88	0.00	0.00	1.250.83	1.244.17		6.66	362.31	
1.08.001.0049											
I.C.S.49	602.31	219.48	0.00	219.48	-383.45	4.872.46	2.832.41		1.940.05	515.60	
1.08.001.0051											
I.C.S.51	117.30	117.30	0.00	117.30	0.00	562.87	437.25		130.62	0.00	

RENDICONTO FINANZIARIO SPESE - ESERCIZIO 2003

CODICE	DESCRIZIONE	GESTIONE						DI			COMPETENZA		
		INIZIALI	PREVISIONI		DEFINITIVE	SOMME IMPEGNATE		RIMASTE DA PAGARE	TOTALI IMPEGNATI	DIFFERENZE RISPETTO ALLE PREVISIONI			
			IN AUMENTO	IN DIMINUZIONE		PAGATE	DA PAGARE			IN +	IN -		
		4	5 (7-4)	6 (4-7)	7 (4+5-6)	8	9 (10-8)	10 (8+9)	11 (10-7)	12 (7-10)			
1.08.001.0052	IRAP CEE GESTIONE DELLE RISORSE DELLA VITA	1.400,00	0,00	18,61	1.381,39	1.166,06	0,00	1.166,06			215,33		
1.08.001.0057	IRAP COLLEZIONE NAZIONALE MICROORGANISMI 27 ANNO	500,00	6.434,30	0,00	6.934,30	1.167,58	396,72	1.564,30			5.370,00		
1.08.001.0058	IMPOSTE E TASSE DIFESA PRODUZIONI IN AGRICOLTURA BIOLOGICA	2.300,00	432,20	413,23	2.320,97	2.213,54	20,96	2.234,50			86,47		
1.08.001.0062	IMPOSTE E TASSE PIANTE UFFICIALI	0,00	630,00	0,00	630,00	336,68	141,53	478,21			151,79		
1.08.001.0066	IRAP CONTROLLO CONTAMINAZIONE MICOTOSINE FUSARIUMNEL CIBO	1.500,00	0,00	164,48	1.335,52	960,77	0,00	960,77			374,75		

RENDICONTO FINANZIARIO SPESE - ESERCIZIO 2003

Parte B

CAPITOLO CODICE	G E S T I O N E D E I R E S I D U I P A S S I V I				G E S T I O N E D I C A S S A				TOTALE DEI RESIDUI PASSIVI AL TERMINE DELL'ESERCIZIO		
	RESIDUI ALL'INIZIO DELL'ESERCIZIO	PAGATI	RIMASTI DA PAGARE	TOTALI	VARIAZIONI		PREVISIONI	PAGAMENTI		DIFFERENZE RISPETTO ALLE PREVISIONI	
					IN + 17 (16 - 13)	IN - 18 (13 - 16)				IN + 21 (20 - 19)	IN - 22 (19 - 20)
1.08.001.0052	13	14	15 (16 - 14)	16 (14 + 15)	17 (16 - 13)	18 (13 - 16)	19	20	21 (20 - 19)	22 (19 - 20)	23 (9 + 15)
I.C.S.52	157,76	157,76	0,00	157,76	0,00	0,00	1.519,15	1.323,82		215,33	0,00
1.08.001.0057											
I.C.S.57	584,55	584,55	0,00	584,55	0,00	0,00	4.148,85	1.752,13		2.396,72	396,72
1.08.001.0058											
I.C.S.58	281,65	281,65	0,00	281,65	0,00	0,00	2.604,62	2.497,19		107,43	20,96
1.08.001.0062											
I.C.S.62	0,00	0,00	0,00	0,00	0,00	0,00	300,00	336,68	36,68		141,53
1.08.001.0066											
I.C.S.66	139,90	139,90	0,00	139,90	0,00	0,00	1.475,42	1.100,67		374,75	0,00

RENDICONTO FINANZIARIO SPESE - ESERCIZIO 2003

Parte B

CAPITOLO CODICE	GESTIONE DEI RESIDUI PASSIVI				GESTIONE DI CASSA				TOTALE DEI RESIDUI PASSIVI AL TERMINE DELL'ESERCIZIO		
	RESIDUI ALL'INIZIO DELL'ESERCIZIO	PAGATI	RIMASTI DA PAGARE	TOTALI	VARIAZIONI		PREVISIONI	PAGAMENTI		DIFFERENZE RISPETTO ALLE PREVISIONI	
					IN +	IN -				IN +	IN -
	13	14	15 (16 - 14)	16 (14 + 15)	17 (16 - 13)	18 (13 - 16)	19	20	21 (20 - 19)	22 (19 - 20)	23 (9 + 15)
1.08.001.0067											
I.C.S.67	264,10	264,10	0,00	264,10	0,00	0,00	3.303,28	3.558,71	255,43		19,59
1.08.001.0068											
I.C.S.68	0,00	0,00	0,00	0,00	0,00	0,00	112,08	0,00		112,08	0,00
1.08.001.0073											
I.C.S.73	0,00	0,00	0,00	0,00	0,00	0,00	950,00	1.275,00	325,00		102,00
1.08.001.0076											
I.C.S.76	0,00	0,00	0,00	0,00	0,00	0,00	3.000,00	3.327,17	327,17		810,48
1.08.001.0082											
I.C.S.82	28,90	28,90	0,00	28,90	0,00	0,00	28,90	28,90	0,00		0,00

RENDICONTO FINANZIARIO SPESE - ESERCIZIO 2003

CODICE	DESCRIZIONE	GESTIONE					DI				COMPETENZA		
		INIZIALI	VARIAZIONI		DEFINITIVE	PAGATE	RIMASTE DA PAGARE	TOTALI IMPEGNATI	DIFFERENZE RISPETTO ALLE PREVISIONI				
			IN AUMENTO	IN DIMINUZIONE					IN +	IN -			
		4	5 (7-4)	6 (4-7)	7 (4+5-6)	8	9 (10-8)	10 (8+9)	11 (10-7)	12 (7-10)			
1.08.001.0086	IRAP GESTIONE PINETE												
		1.000,00	1.814,50	486,60	2.327,90	1.056,50	1,40	1.057,90				1.270,00	
1.08.001.0087	IRAP PROD.MATERIALE PROPAGAZIONE VEGETALE CERTIFICATO												
		750,00	89,32	625,12	214,20	214,20	0,00	214,20			0,00		
1.08.001.0091	IRAP AGENTE FLAVESCENTIA DORATA VITE												
		0,00	0,00	0,00	0,00	0,00	0,00	0,00			0,00		
1.08.001.0094	REGIONE LAZIO IMPOSTE E TASSE AGGIORNAMENTO BANCA DATI FITOFARMACI												
		0,00	0,00	0,00	0,00	0,00	0,00	0,00			0,00		
1.08.001.0163	IRAP CARCIOFO												
		0,00	1.300,00	0,00	1.300,00	671,49	126,57	798,06				501,94	

RENDICONTO FINANZIARIO SPESE - ESERCIZIO 2003

CODICE	DESCRIZIONE	GESTIONE				DI			COMPETENZA		
		INIZIALI	VARIAZIONI		DEFINITIVE	PAGATE	RIMASTE DA PAGARE	TOTALI IMPEGNATI	DIFFERENZE RISPETTO ALLE PREVISIONI		
			IN AUMENTO	IN DIMINUZIONE					IN +	IN -	
		4	5 (7-4)	6 (4-7)	7 (4+5-6)	8	9 (10-8)	10 (8+9)	11 (10-7)	12 (7-10)	
1.08.001.0167	IRAP SERBIDS ROTENONE										
		0,00	0,00	0,00	0,00	0,00	0,00	0,00	0,00		
1.08.001.0177	IRAP MANUALE RICONOSCIMENTO FITOPATOGENI										
		0,00	1.700,00	0,00	1.700,00	1.623,50	0,00	1.623,50		76,50	
1.08.001.0189	IRAP BIOTEC. VEGETALI STRESS BIOTICI AREA 4 166										
		0,00	0,00	0,00	0,00	0,00	0,00	0,00	0,00		
1.08.001.0198	IRAP REG.CALABRIA CONTROLLO IMPIEGO FITOFARMACI INAGRICOLTURA										
		0,00	0,00	0,00	0,00	0,00	0,00	0,00	0,00		
1.08.001.0199	IRAP RICERCA PROGRAMMA TRIENNALE SUL PERO										
		350,00	504,05	250,23	603,82	418,81	178,41	597,22		6,60	
1.08.001.0223	IRAP SISTEMA FORESTALE										
		0,00	1.120,00	0,00	1.120,00	0,00	0,00	0,00	0,00	1.120,00	

RENDICONTO FINANZIARIO SPESE - ESERCIZIO 2003

Parte B

CAPITOLO CODICE	GESTIONE DEI RESIDUI PASSIVI				GESTIONE DI CASSA				TOTALE DEI RESIDUI PASSIVI AL TERMINE DELL'ESERCIZIO 23 (9 + 15)		
	RESIDUI ALL'INIZIO DELL'ESERCIZIO	PAGATI	RIMASTI DA PAGARE	TOTALI	VARIAZIONI		PREVISIONI	PAGAMENTI		DIFFERENZE RISPETTO ALLE PREVISIONI	
					IN +	IN -				IN +	IN -
13	14	15 (16 - 14)	16 (14 + 15)	17 (16 - 13)	18 (13 - 16)	19	20	21 (20 - 19)	22 (19 - 20)		
1.08.001.0167											
I.C.S. 167	0,00	0,00	0,00	0,00	0,00	0,00	0,00	0,00	0,00	0,00	
1.08.001.0177											
I.C.S. 177	0,00	0,00	0,00	0,00	0,00	500,00	1.621,50	1.121,50		0,00	
1.08.001.0189											
I.C.S. 189	0,00	0,00	0,00	0,00	0,00	0,00	0,00	0,00	0,00	0,00	
1.08.001.0198											
I.C.S. 198	0,00	0,00	0,00	0,00	0,00	0,00	0,00	0,00	0,00	0,00	
1.08.001.0199											
I.C.S. 199	100,96	100,96	0,00	100,96	0,00	704,80	519,79		185,01	178,41	
1.08.001.0223											
I.C.S. 221	0,00	0,00	0,00	0,00	0,00	640,00	0,00	0,00	640,00	0,00	

RENDICONTO FINANZIARIO SPESE - ESERCIZIO 2003

Parte A

CODICE	DESCRIZIONE	G E S T I O N E						C O M P E T E N Z A					
		INIZIALI	P R E V I S I O N I		DEFINITIVE	S O M M E I M P E G N A T E		D I F F E R E N Z E R I S P E T T O A L L E P R E V I S I O N I					
			IN AUMENTO	IN DIMINUZIONE		P A G A T E	R I M A S T E D A P A G A R E	T O T A L I I M P E G N A T I	I N +	I N -			
											5 (7 - 4)	6 (4 - 7)	7 (4 + 5 - 6)
1.08.001.0224	IMPOSTE E TASSE LISTE ORIENTAMENTO VARIETALE FRUTTIFERI	230,00	1.439,16	0,00	1.669,16	154,11	165,05	319,16					1.350,00
1.08.001.0231	IRAP RESISTENZE CANCRO E ANTRACNOSI DEL PLATANO + ANNO 2001	440,00	278,64	0,00	718,64	604,55	0,00	604,55					114,09
1.08.001.0236	IRAP MISURA 2 FITOFARMACI	0,00	16.290,30	0,00	16.290,30	346,22	621,11	967,33					15.322,97
1.08.001.0271	IRAP PROTEZIONE MEDIANTE MARCATORI MOLECOLARI	6.000,00	0,00	551,95	5.448,05	2.255,00	121,05	2.376,05					3.072,00
1.08.001.0272	IRAP - MIGLIORAMENTO GERMOPLASMA OLIVO	2.500,00	0,00	526,86	1.973,14	1.777,86	0,17	1.778,03					195,11

RENDICONTO FINANZIARIO SPESE - ESERCIZIO 2003

Parte B

CAPITOLO CODICE	GESTIONE DEI RESIDUI PASSIVI				GESTIONE DI CASSA				TOTALE DEI RESIDUI PASSIVI AL TERMINE DELL'ESERCIZIO 23 (9 + 15)		
	RESIDUI ALL'INIZIO DELL'ESERCIZIO	PAGATI	RIMASTI DA PAGARE	TOTALI	VARIAZIONI		PREVISIONI	PAGAMENTI		DIFFERENZE RISPETTO ALLE PREVISIONI	
					IN + 17 (16 - 13)	IN - 18 (13 - 16)				IN + 21 (20 - 19)	IN - 22 (19 - 20)
1.08.001.0224	13	14	15 (16 - 14)	16 (14 + 15)	17 (16 - 13)	18 (13 - 16)	19	20	21 (20 - 19)	22 (19 - 20)	23 (9 + 15)
I.C.S.224	174,08	174,08	0,00	174,08	0,00	0,00	983,24	328,19		665,05	165,05
1.08.001.0231											
I.C.S.231	0,00	0,00	0,00	0,00	0,00	0,00	718,64	504,55		114,09	0,00
1.08.001.0236											
I.C.S.236	0,00	0,00	0,00	0,00	0,00	0,00	16.290,30	346,22		15.944,08	621,11
1.08.001.0271											
I.C.S.271	273,11	273,11	0,00	273,11	0,00	0,00	5.721,16	2.528,11		3.193,05	121,05
1.08.001.0272											
I.C.S.272	348,16	348,16	0,00	348,16	0,00	0,00	2.321,30	2.126,02		195,28	0,17

RENDICONTO FINANZIARIO SPESE - ESERCIZIO 2003

Parte A

CODICE	DESCRIZIONE	G E S T I O N E						C O M P E T E N Z A			
		INIZIALI 4	P R E V I S I O N I		DEFINITIVE 7 (4+5-6)	S O M M E I M P E G N A T E		D I F F E R E N Z E R I S P E T T O A L L E P R E V I S I O N I			
			IN AUMENTO 5 (7-4)	IN DIMINUIZIONE 6 (4-7)		P A G A T E 8	R I M A S T E D A P A G A R E 9 (10-8)	I N + 11 (10-7)	I N - 12 (7-10)		
										TOTALI IMPEGNATI 10 (8+9)	
1.08.001.6401	IRAP - RAZIONALIZZAZIONE TECNICHE DI DIFESA DELLE COLTURE	12.800,00	0,00	2.289,32	10.510,68	8.859,43	926,03	9.785,46			725,22
1.08.001.6402	IRAP - PRAL 2000/21 SVIL. SISTEMA AGRICOLO TERRITORI RURALI										
1.08.001.6403	IRAP PRAL 2001/36 CRISANTEMO	0,00	0,00	0,00	0,00	0,00	0,00	0,00			0,00
1.08.001.6405	IRAP CONV.C/ISTITUTO FRUTTICOLTURA VALORIZZAZ.RISORSE GENETICHE....	600,00	0,00	162,73	437,27	414,09	0,00	414,09			23,18
1.08.001.6406	IRAP RAZIONALIZZAZIONE INTERVENTI SETTORE AGRICOLO AGROALIMENTARE AGROINDUSTRIALE E FORESTALE										
		13.400,00	200,84	12.919,02	682,82	682,82	0,00	682,82			0,00

RENDICONTO FINANZIARIO SPESE - ESERCIZIO 2003

Parte B

CAPITOLO CODICE	GESTIONE DEI RESIDUI PASSIVI				GESTIONE DI CASSA				TOTALE DEI RESIDUI PASSIVI AL TERMINE DELL'ESERCIZIO		
	RESIDUI ALL'INIZIO DELL'ESERCIZIO	PAGATI	RIMASTI DA PAGARE	TOTALI	VARIAZIONI		PREVISIONI	PAGAMENTI		DIFFERENZE RISPETTO ALLE PREVISIONI	
					IN +	IN -				IN +	IN -
13	14	15 (16-14)	16 (14+15)	17 (16-13)	18 (13-16)	19	20	21 (20-19)	22 (19-20)	23 (9+15)	
1.08.001.6401											
I.C.S. 6401	1.333,19	1.333,19	0,00	1.333,19	0,00	11.843,87	10.192,62		1.651,25	926,03	
1.08.001.6402											
I.C.S. 6402	340,00	340,00	0,00	340,00	0,00	140,00	340,00	0,00	0,00	0,00	
1.08.001.6403											
I.C.S. 6403	132,77	132,77	0,00	132,77	0,00	570,04	546,86		23,18	0,00	
1.08.001.6405											
I.C.S. 6405	150,00	94,11	0,00	94,11	-55,89	150,00	94,11		55,89	0,00	
1.08.001.6406											
I.C.S. 6406	364,14	364,14	0,00	364,14	0,00	1.046,96	1.046,96	0,00	0,00	0,00	

RENDICONTO FINANZIARIO SPESE - ESERCIZIO 2003

Parte A

CODICE	DESCRIZIONE	G E S T I O N E						C O M P E T E N Z A			
		INIZIALI		P R E V I S I O N I		D E F I N I T I V E		S O M M E I M P E G N A T E		D I F F E R E N Z E R I S P E T T O A L L E P R E V I S I O N I	
		4	5 (7-4)	6 (4-7)	7 (4+5-6)	8	9 (10-8)	10 (8+9)	11 (10-7)	I N -	
										IN AUMENTO	IN DIMINUZIONE
1.08.001.6411	IRAP CONV.NE XEDA EFFICACIA TRATTAMENTO POST-RACCOLTA DI FUNGICIDA	0,00	900,00	0,00	900,00	494,24	142,80	637,04			262,96
1.08.001.6412	IRAP CARATTERIZZAZIONE DIAGNOSI DEI VIROIDI DEGLI AGRUMI										
1.08.001.6413	IRAP CONVENZIONE JANSEN	0,00	2.200,00	0,00	2.200,00	509,85	102,60	612,45			1.587,55
1.08.001.6414	IRAP PROVIT PROTEZIONE FITOSANITARIA IN VITICOLTURA	0,00	900,00	0,00	900,00	204,83	118,17	323,00			577,00
1.08.001.6415	IRAP PRAL 18 MALATTIE COLTURE INTERESSE AGRO-AMBIENTALE	0,00	550,00	0,00	550,00	94,09	81,60	175,69			374,31
		0,00	2.740,00	0,00	2.740,00	328,71	328,71	657,42			2.082,58

RENDICONTO FINANZIARIO SPESE - ESERCIZIO 2003

Parte A

C O D I C E	D E S C R I Z I O N E	G E S T I O N E					D I				C O M P E T E N Z A			
		I N I Z I A L I	P R E V I S I O N I		D E F I N I T I V E	S O M M E I M P E G N A T E		D I F F E R E N Z E R I S P E T T O A L L E P R E V I S I O N I						
			I N A U M E N T O	I N D I M I N U Z I O N E		P A G A T E	R I M A S T E D A P A G A R E	T O T A L I I M P E G N A T I	I N +	I N -				
4	5 (7 - 4)	6 (4 - 7)	7 (4 + 5 - 6)	8	9 (10 - 8)	10 (8 + 9)	11 (10 - 7)	12 (7 - 10)						
1.09	CATEGORIA 9 - POSTE CORRETTIVE E COMPENSATIVE DI ENTRATE CORRENTI													
1.09.001	VOCE ECONOMICA 1 - RESTITUZIONI E RIMBORSI DIVERSI													
1.09.001.0058	RIMBORSO A TERZI DIFESA PRODUZIONI IN AGRICOLTURA BIOLOGICA													
		946,28	0,00	0,00	946,28	0,00	0,00	0,00	0,00	0,00				946,28
	Totale V.E. 1	946,28	0,00	0,00	946,28	0,00	0,00	0,00	0,00	0,00				946,28
	Totale Categoria 9	946,28	0,00	0,00	946,28	0,00	0,00	0,00	0,00	0,00				946,28
1.10	CATEGORIA 10 - SOMME NON CLASSIFICABILI IN ALTRE VOCI													
1.10.002	VOCE ECONOMICA 2 - FONDO DI RISERVA													
1.10.002.0000	VOCE ECONOMICA 2 - FONDO DI RISERVA													
		6.907,10	1.140,00	7.996,50	50,60	0,00	0,00	0,00	0,00	0,00				50,60
	Totale V.E. 2	6.907,10	1.140,00	7.996,50	50,60	0,00	0,00	0,00	0,00	0,00				50,60

RENDICONTO FINANZIARIO SPESE - ESERCIZIO 2003

Parte B

CAPITOLO CODICE	GESTIONE DEI RESIDUI PASSIVI				GESTIONE DI CASSA				TOTALE DEI RESIDUI PASSIVI AL TERMINE DELL'ESERCIZIO		
	RESIDUI ALL'INIZIO DELL'ESERCIZIO	PAGATI	RIMASTI DA PAGARE	TOTALI	VARIAZIONI		PREVISIONI	PAGAMENTI		DIFFERENZE RISPETTO ALLE PREVISIONI	
	13	14	15 (16-14)	16 (14+15)	IN + 17 (16-13)	IN - 18 (13-16)	19	20	IN + 21 (20-19)	IN - 22 (19-20)	23 (9+15)
1.09											
1.09.001											
1.09.001.0058											
I.C.S. 98	1.636,00	1.636,00	0,00	1.636,00	0,00	0,00	2.582,28	1.636,00	0,00	946,28	0,00
I.V.E. 1	1.636,00	1.636,00	0,00	1.636,00	0,00	0,00	2.582,28	1.636,00	0,00	946,28	0,00
I.Categoria 9	1.636,00	1.636,00	0,00	1.636,00	0,00	0,00	2.582,28	1.636,00	0,00	946,28	0,00
1.10											
1.10.002											
1.10.002.0000											
I.C.S. 9	0,00	0,00	0,00	0,00	0,00	0,00	50,60	0,00	0,00	50,60	0,00
I.V.E. 2	0,00	0,00	0,00	0,00	0,00	0,00	50,60	0,00	0,00	50,60	0,00

RENDICONTO FINANZIARIO SPESE - ESERCIZIO 2003

Parte B

CAPITOLO CODICE	G E S T I O N E D E I R E S I D U I P A S S I V I				G E S T I O N E D I C A S S A				TOTALE DEI RESIDUI PASSIVI AL TERMINE DELL'ESERCIZIO 23 (9 + 15)		
	RESIDUI ALL'INIZIO DELL'ESERCIZIO	PAGATI	RIMASTI DA PAGARE	TOTALI	VARIAZIONI		PREVISIONI	PAGAMENTI		DIFFERENZE RISPETTO ALLE PREVISIONI	
					IN +	IN -				IN +	IN -
13	14	15 (16 - 14)	16 (14 + 15)	17 (16 - 13)	18 (13 - 16)	19	20	21 (20 - 19)	22 (19 - 20)		
1.10.005											
1.10.005.0000											
I.C.S.0	0.00	0.00	0.00	0.00	0.00	9.582.28	4.030.28		5.552.00	5.285.79	
I.V.E.5	0.00	0.00	0.00	0.00	0.00	9.582.28	4.030.28		5.552.00	5.285.79	
I.Categoria 10	0.00	0.00	0.00	0.00	0.00	9.632.88	4.030.28		5.602.60	5.285.79	
I.Totale 1	322.226.29	253.732.82	25.134.78	278.867.65	275.45	3.446.667.36	1.875.921.85	72.337.60	1.643.083.11	323.603.08	
2											
2.11											
2.11.002											
2.11.002.0042											
I.C.S.42	57.223.42	0.00	57.223.42	57.223.42	0.00	57.223.42	0.00		57.223.42	57.223.42	

RENDICONTO FINANZIARIO SPESE - ESERCIZIO 2003

Parte A

C O D I C E	D E S C R I Z I O N E	G E S T I O N E D I C O M P E T E N Z A										
		I N I Z I A L I		P R E V I S I O N I				S O M M E I M P E G N A T E			D I F F E R E N Z E R I S P E T T O A L L E P R E V I S I O N I	
		4	V A R I A Z I O N I		7 (4+5-6)	8	9 (10-8)	10 (8+9)	I N -			
			5 (7-4)	6 (4-7)					11 (10-7)	12 (7-10)		
		IN AUMENTO	IN DIMINUZIONE					IN +	IN -			
2.11.002.0078	SPESE ADEGUAMENTO CABINA ELETTRICA SEDE	0,00	0,00	0,00	0,00	0,00	0,00	0,00	0,00			
2.11.002.0090	COSTRUZIONE CAPANNONE RITROVO DIPENDENTI	0,00	0,00	0,00	0,00	0,00	0,00	0,00	0,00			
2.11.002.0188	METANIZZAZIONE 2 SERRE,CUCINA,RISCALDAMENTO MENSA E ALIMENTAZIONE ELETTRICA NUOVA SERRA	0,00	0,00	0,00	0,00	0,00	0,00	0,00	0,00			
2.11.002.0201	LAVORI ADEGUAMENTO IMPIANTO ELETTRICO VECCHIO EDIFICIO SEDE	0,00	74.130,30	0,00	74.130,30	53.087,20	21.043,10	74.130,30	0,00			
2.11.002.6410	LAVORO ADEGUAMENTO IMPIANTI ELETTRICI SERRE ANNEXI	0,00	232.201,32	0,00	232.201,32	0,00	232.201,32	232.201,32	0,00			

RENDICONTO FINANZIARIO SPESE - ESERCIZIO 2003

Parte B

CAPITOLO CODICE	GESTIONE DEI RESIDUI PASSIVI				GESTIONE DI CASSA				TOTALE DEI RESIDUI PASSIVI AL TERMINE DELL'ESERCIZIO		
	RESIDUI ALL'INIZIO DELL'ESERCIZIO	PAGATI	RIMASTI DA PAGARE	TOTALI	VARIAZIONI		PREVISIONI	PAGAMENTI		DIFFERENZE RISPETTO ALLE PREVISIONI	
					IN +	IN -				IN +	IN -
13	14	15 (16 - 14)	16 (14 + 15)	17 (16 - 13)	18 (13 - 16)	19	20	21 (20 - 19)	22 (19 - 20)	23 (9 + 15)	
2.11.002.0078											
I.C.S. 78	16.473,36	0,00	16.473,36	16.473,36	0,00	16.473,36	0,00	16.473,36	16.473,36	16.473,36	
2.11.002.0090											
I.C.S. 90	0,00	0,00	0,00	0,00	0,00	0,00	0,00	0,00	0,00	0,00	
2.11.002.0188											
I.C.S. 188	26.164,28	24.017,08	2.127,20	26.164,28	0,00	26.164,28	24.017,08	2.127,20	2.127,20	2.127,20	
2.11.002.0201											
I.C.S. 201	3.593,98	3.593,98	0,00	3.593,98	0,00	77.724,28	56.681,18	21.043,10	21.043,10	21.043,10	
2.11.002.6410											
I.C.S. 6410	0,00	0,00	0,00	0,00	0,00	232.201,32	0,00	232.201,32	232.201,32	232.201,32	

RENDICONTO FINANZIARIO SPESE - ESERCIZIO 2003

CODICE	DESCRIZIONE	G E S T I O N E						C O M P E T E N Z A					
		P R E V I S I O N I		D E F I N I T I V E		S O M M E I M P E G N A T E		D I F F E R E N Z E R I S P E T T O A L L E P R E V I S I O N I		IN -	IN -		
		INIZIALI	VARIAZIONI IN AUMENTO	IN DIMINUIZIONE	7 (4+5-6)	PAGATE	RIMASTE DA PAGARE	TOTALI IMPEGNATI	11 (10-7)			12 (7-10)	
4	5 (7-4)	6 (4-7)	7 (4+5-6)	8	9 (10-8)	10 (8+9)	11 (10-7)	12 (7-10)					
2.11.002.6419	LAVORI RIMOZIONE ETERNIT E RIFACIMENTO TETTO AZ.T.MANCINA	0,00	76.332,32	0,00	76.332,32	0,00	76.332,32	76.332,32	0,00				
	Totale V.E. 2	0,00	382.663,94	0,00	382.663,94	53.087,20	329.576,74	382.663,94	0,00				
	Totale Categoria 11	0,00	382.663,94	0,00	382.663,94	53.087,20	329.576,74	382.663,94	0,00				0,00
2.12	CATEGORIA 12 - ACQUISIZIONI DI IMMOBILIZZAZIONI TECNICHE												
2.12.001	VOCE ECONOMICA 1 - ACQUISTO IMPIANTI, ATTREZZATURE E MACCHINARI												
2.12.001.0000	VOCE ECONOMICA 1 - ACQUISTO IMPIANTI, ATTREZZATURE E MACCHINARI	2.582,28	8.000,00	4.000,00	6.582,28	2.595,25	3.991,60	6.485,85	0,00				95,43
2.12.001.0045	ACQ.ATTREZZATURE STUDIO DELL'INFEZIONE NATURALE DIAGNOSTICI FITOPLASMI SU CENTAUREA SOLSTITIALIS	0,00	0,00	0,00	0,00	0,00	0,00	0,00	0,00				0,00

RENDICONTO FINANZIARIO SPESE - ESERCIZIO 2003

Parte B

CAPITOLO CODICE	GESTIONE DEI RESIDUI PASSIVI				GESTIONE DI CASSA				TOTALE DEI RESIDUI PASSIVI AL TERMINE DELL'ESERCIZIO 23 (9 + 15)		
	RESIDUI ALL'INIZIO DELL'ESERCIZIO	PAGATI	RIMASTI DA PAGARE	TOTALI	VARIAZIONI		PREVISIONI	PAGAMENTI		DIFFERENZE RISPETTO ALLE PREVISIONI	
					IN +	IN -				IN +	IN -
13	14	15 (16 - 14)	16 (14 + 15)	17 (16 - 13)	18 (13 - 16)	19	20	21 (20 - 19)	22 (19 - 20)		
I.C.S. 64	0,00	0,00	0,00	0,00	0,00	2.100,00	1.523,88		576,12	0,00	
2.12.001.0067											
I.C.S. 67	55.398,85	55.398,85	0,00	55.398,85	0,00	55.505,42	55.398,85		106,57	0,00	
2.12.001.0069											
I.C.S. 68	0,00	0,00	0,00	0,00	0,00	700,00	0,00		700,00	0,00	
2.12.001.0073											
I.C.S. 73	36.187,42	36.187,42	0,00	36.187,42	0,00	41.437,42	46.036,78	4.599,36		600,00	
2.12.001.0076											
I.C.S. 76	0,00	0,00	0,00	0,00	0,00	4.000,00	2.160,00		1.840,00	0,00	

RENDICONTO FINANZIARIO SPESE - ESERCIZIO 2003

Parte A

CODICE	DESCRIZIONE	G E S T I O N E						D I				C O M P E T E N Z A					
		INIZIALI	P R E V I S I O N I		DEFINITIVE	PAGATE	S O M M E I M P E G N A T E		D I F F E R E N Z E								
			IN AUMENTO	IN DIMINUZIONE			DA PAGARE	TOTALI	R I S P E T T O A L L E								
									5 (7 - 4)	6 (4 - 7)	7 (4 + 5 - 6)	8	9 (10 - 8)	10 (8 + 9)	IN +	IN -	
4	5 (7 - 4)	6 (4 - 7)	7 (4 + 5 - 6)	8	9 (10 - 8)	10 (8 + 9)	11 (10 - 7)	12 (7 - 10)									
2.12.001.0084	DIAGNOSTICA FITOPATOLOGICA ACQUISTO ATTREZZATURE		0,00		1.051,02		1.050,00	0,00			1.050,00					1,02	
2.12.001.0086	ACQUISTO ATTREZZATURE GESTIONE PINETE																
2.12.001.0087	ACQUISTO ATTREZZATURE PROD.MATERIALE PROPAGAZIONE VEGETALE CERTIFICATO	2.021,06	3.860,94	284,40	5.597,60		2.097,60	1.195,86			3.293,46						2.304,14
2.12.001.0170	ACQ. ATTREZZATURE REGIONE CAMPANIA AREA GENERALE RIMBORSO ANALISI FRUTTIFERI		0,00		0,00		0,00	0,00			0,00						0,00
2.12.001.0223	ATTREZZATURE SISTEMA FORESTALE	7.000,00	0,00	120,00	6.880,00		6.468,48	0,00			6.468,48						411,52
		0,00	6.650,39	0,00	6.650,39		0,00	6.352,00			6.352,00						298,39

RENDICONTO FINANZIARIO SPESE - ESERCIZIO 2003

Parte B

CAPITOLO CODICE	GESTIONE DEI RESIDUI PASSIVI				GESTIONE DI CASSA				TOTALE DEI RESIDUI PASSIVI AL TERMINE DELL'ESERCIZIO		
	RESIDUI ALL'INIZIO DELL'ESERCIZIO	PAGATI	RIMASTI DA PAGARE	TOTALI	VARIAZIONI		PREVISIONI	PAGAMENTI		DIFFERENZE RISPETTO ALLE PREVISIONI	
					IN +	IN -				IN +	IN -
13	14	15 (16 - 14)	16 (14 + 15)	17 (16 - 13)	18 (13 - 16)	19	20	21 (20 - 19)	22 (19 - 20)	23 (9 + 15)	
2.12.001.0236											
I.C.S. 236	0.00	0.00	0.00	0.00	0.00	15.493.70	0.00	15.493.70		2.211.96	
2.12.001.0272											
I.C.S. 272	2.766.85	2.766.85	0.00	2.766.85	0.00	2.766.85	2.766.85	0.00		0.00	
2.12.001.6407											
I.C.S. 6407	61.817.28	61.817.28	0.00	61.817.28	0.00	61.817.28	61.817.28	0.00		0.00	
2.12.001.6411											
I.C.S. 6411	0.00	0.00	0.00	0.00	0.00	300.00	0.00	300.00		581.40	
2.12.001.6412											
I.C.S. 6412	0.00	0.00	0.00	0.00	0.00	8.000.00	16.500.00	8.500.00		0.00	

RENDICONTO FINANZIARIO SPESE - ESERCIZIO 2003

Parte A

CODICE	DESCRIZIONE	GESTIONE				DI			COMPETENZA		
		INIZIALI	VARIAZIONI		DEFINITIVE	PAGATE	RIMASTE DA PAGARE	TOTALI IMPEGNATI	DIFFERENZE RISPETTO ALLE PREVISIONI		
			IN AUMENTO	IN DIMINUZIONE					IN +	IN -	
		4	5 (7 - 4)	6 (4 - 7)	7 (4 + 5 - 6)	8	9 (10 - 8)	10 (8 + 9)	11 (10 - 7)	12 (7 - 10)	
2.15.001.0000	VOCE ECONOMICA 1 - INDENNITA' DI ANZIANITA' E SIMILARI AL PERSONALE CESSATO DAL SERVIZIO		0,00	0,00	0,00	16.214,67	0,00	16.214,67	16.214,67		
	Totale V.E. 1	0,00	0,00	0,00	0,00	16.214,67	0,00	16.214,67	16.214,67		
	Totale Categoria 15	0,00	0,00	0,00	0,00	16.214,67	0,00	16.214,67	16.214,67	0,00	
	Totale Titolo 2	96.491,39	506.219,87	40.288,43	562.422,83	146.250,61	380.533,84	526.784,45	16.214,67	51.853,05	
4	TITOLO IV - PARTITE DI GIRO										
4.21	CATEGORIA 21 - SPESE AVENTI NATURA DI PARTITE DI GIRO										
4.21.001	VOCE ECONOMICA 1 - RITENUTE ERARIALI										
4.21.001.0000	VOCE ECONOMICA 1 - RITENUTE ERARIALI										
		98.126,81	0,00	0,00	98.126,81	117.933,14	20.985,00	138.918,14	40.791,33		
	Totale V.E. 1	98.126,81	0,00	0,00	98.126,81	117.933,14	20.985,00	138.918,14	40.791,33		

RENDICONTO FINANZIARIO SPESE - ESERCIZIO 2003

Parte A

CODICE	DESCRIZIONE	G E S T I O N E						C O M P E T E N Z A				
		I N I Z I A L I		V A R I A Z I O N I		D E F I N I T I V E	S O M M E		T O T A L I	D I F F E R E N Z E		
		I N D I M I N U Z I O N E		I N P A G A R E			P A G A T E	I M P E G N A T E		R I S P E T T O A L L E		
		5 (7 - 4)	6 (4 - 7)	7 (4 + 5 - 6)	8	9 (10 - 8)			10 (8 + 9)	I N +	I N -	
4.21.002	VOCE ECONOMICA 2 - RITENUTE PREVIDENZIALI ED ASSISTENZIALI	56.810,26	0,00	56.810,26	60.148,48	16.235,95	76.384,43	19.574,17				
4.21.002.0000	VOCE ECONOMICA 2 - RITENUTE PREVIDENZIALI ED ASSISTENZIALI											
	Totale V.E. 2	56.810,26	0,00	56.810,26	60.148,48	16.235,95	76.384,43	19.574,17				
4.21.003	VOCE ECONOMICA 3 - RITENUTE DIVERSE											
4.21.003.0000	VOCE ECONOMICA 3 - RITENUTE DIVERSE	0,00	15.299,11	15.299,11	20.207,04	3.279,48	23.486,52	8.187,41				
	Totale V.E. 3	0,00	15.299,11	15.299,11	20.207,04	3.279,48	23.486,52	8.187,41				
4.21.004	RIMBORSO ANTICIPO CASSIERE											
4.21.004.0000	RIMBORSO ANTICIPO CASSIERE	0,00	500.000,00	500.000,00	0,00	386.457,88	386.457,88	113.542,12				
	Totale V.E. 4	0,00	500.000,00	500.000,00	0,00	386.457,88	386.457,88	113.542,12				

RENDICONTO FINANZIARIO SPESE - ESERCIZIO 2003

Parte B

CAPITOLO CODICE	G E S T I O N E D E I R E S I D U I P A S S I V I				G E S T I O N E D I C A S S A				TOTALE DEI RESIDUI PASSIVI AL TERMINE DELL'ESERCIZIO		
	RESIDUI ALL'INIZIO DELL'ESERCIZIO	PAGATI	RIMASTI DA PAGARE	TOTALI	VARIAZIONI		PREVISIONI	PAGAMENTI		DIFFERENZE RISPETTO ALLE PREVISIONI	
					IN +	IN -				IN +	IN -
13	14	15 (16 - 14)	16 (14 + 15)	17 (16 - 13)	18 (13 - 16)	19	20	21 (20 - 19)	22 (19 - 20)	23 (9 + 15)	
4.21.002											
4.21.002.0000											
I.C.S. 0	19.299,46	13.704,05	0,00	13.704,05	0,00	76.109,72	73.852,53		2.257,19	16.235,95	
I.M.E. 2	19.299,46	13.704,05	0,00	13.704,05	0,00	76.109,72	73.852,53		2.257,19	16.235,95	
4.21.003											
4.21.003.0000											
I.C.S. 0	9.357,51	9.357,51	0,00	9.357,51	0,00	19.160,02	29.564,55	10.404,53		3.279,48	
I.M.E. 3	9.357,51	9.357,51	0,00	9.357,51	0,00	19.160,02	29.564,55	10.404,53		3.279,48	
4.21.004											
4.21.004.0000											
I.C.S. 0	0,00	0,00	0,00	0,00	0,00	500.000,00	0,00		500.000,00	386.457,88	
I.M.E. 4	0,00	0,00	0,00	0,00	0,00	500.000,00	0,00		500.000,00	386.457,88	

RENDICONTO FINANZIARIO SPESE - ESERCIZIO 2003

Parte A

CODICE	DESCRIZIONE	G E S T I O N E										D I		C O M P E T E N Z A		
		INIZIALI	P R E V I S I O N I		DEFINITIVE	S O M M E I M P E G N A T E			TOTALI IMPEGNATI	D I F F E R E N Z E R I S P E T T O A L L E P R E V I S I O N I						
			IN AUMENTO	IN DIMINUZIONE		PAGATE	RIMASTE DA PAGARE	IN +		IN -						
											5 (7 - 4)	6 (4 - 7)	7 (4 + 5 - 6)	8	9 (10 - 8)	10 (8 + 9)
4.21.006	VOCE ECONOMICA 6 - PARTITE IN CONTO SOSPEI			0,00	0,00	1.549,37	0,00	66.003,89	0,00	66.003,89	64.454,52					
4.21.006.0000	VOCE ECONOMICA 6 - PARTITE IN CONTO SOSPEI			0,00	0,00	1.549,37	0,00	66.003,89	0,00	66.003,89	64.454,52					
	Totale V.E. 6															
	Totale Categoria 21	156.486,44	515.299,11	0,00	671.785,55	264.292,55	426.958,31	691.250,86	133.007,43	113.542,12						
	Totale Titolo 4	156.486,44	515.299,11	0,00	671.785,55	264.292,55	426.958,31	691.250,86	133.007,43	113.542,12						

RENDICONTO FINANZIARIO SPESE - ESERCIZIO 2003

Parte B

CAPITOLO CODICE	GESTIONE DEI RESIDUI PASSIVI				GESTIONE DI CASSA				TOTALE DEI RESIDUI PASSIVI AL TERMINE DELL'ESERCIZIO 23 (9 + 15)		
	RESIDUI ALL'INIZIO DELL'ESERCIZIO	PAGATI	RIMASTI DA PAGARE	TOTALI	VARIAZIONI		PREVISIONI	PAGAMENTI		DIFFERENZE RISPETTO ALLE PREVISIONI	
					IN + 17 (16 - 13)	IN - 18 (13 - 16)				IN + 21 (20 - 19)	IN - 22 (19 - 20)
13	14	15 (16 - 14)	16 (14 + 15)	17 (16 - 13)	18 (13 - 16)	19	20	21 (20 - 19)	22 (19 - 20)	23 (9 + 15)	
4.21.006											
4.21.006.0000											
I.G.S.0	5.151,44	0,00	5.151,44	5.151,44	0,00	6.700,81	66.003,89	59.303,08		5.151,44	
I.V.E.6	5.151,44	0,00	5.151,44	5.151,44	0,00	6.700,81	66.003,89	59.303,08		5.151,44	
I.Categoria 21	57.008,92	42.608,56	5.466,21	48.074,77	0,00	723.057,87	306.301,11	86.100,43	502.257,19	432.424,52	
I.Totale 4	57.008,92	42.608,56	5.466,21	48.074,77	0,00	723.057,87	306.301,11	86.100,43	502.257,19	432.424,52	

RENDICONTO FINANZIARIO SPESE - ESERCIZIO 2003

Parte B

CAPITOLO CODICE	G E S T I O N E D E I R E S I D U I P A S S I V I				G E S T I O N E D I C A S S A				TOTALE DEI RESIDUI PASSIVI AL TERMINE DELL'ESERCIZIO		
	RESIDUI ALL'INIZIO DELL'ESERCIZIO	PAGATI	RIMASTI DA PAGARE	TOTALI	VARIAZIONI		PREVISIONI	PAGAMENTI		DIFFERENZE RISPETTO ALLE PREVISIONI	
					IN +	IN -				IN +	IN -
13	14	15 (16 - 14)	16 (14 + 15)	17 (16 - 13)	18 (13 - 16)	19	20	21 (20 - 19)	22 (19 - 20)	23 (9 + 15)	
C	322.226,29	253.732,87	25.134,78	278.867,65	275,45	-43.634,09	3.446.667,36	1.875.921,85	1.570.745,51	323.603,04	
C	399.849,18	279.866,90	119.520,91	399.387,81	0,00	-461,37	896.588,01	426.117,51	470.470,50	500.054,75	
C	0,00	0,00	0,00	0,00	0,00	0,00	0,00	0,00	0,00	0,00	
C	57.008,92	42.608,56	5.466,21	48.074,77	0,00	-8.934,15	723.057,87	306.901,11	416.156,76	432.424,52	
C	779.084,39	576.208,33	150.121,90	726.330,23	275,45	-53.029,61	5.066.313,24	2.608.940,47	2.457.372,77	1.256.082,31	
					F.T.O MICELI				F.T.O QUACQUARELLI		



STAMPA RESIDUI ATTIVI INEVASI - COMPETENZA

ACCERTAMENTO DATA	NUMERO	CAPITOLO	DESCRIZIONE	DESTINATARIO	IMPORTO	VARIAZIONI +/-	IMPORTO RISCOSSIONI	IMPORTO DA RISCOUTERE	RIFERIM. EVASIONE
30-01-2004	2003.519.1	5.1600 2.03.001.0047	SALDO MIGLIORAMENTO GENETICO PATATA.DM 447 DEL 3/12/2001	0-	19.686,04	0,00	0,00	19.686,04	
30-01-2004	2003.520.1	7.1600 2.03.001.0049	SALDO S.I.C. SPERIMENTAZIONE INTERREGIONALE SUI CEREALI DM505/2001	0-	38.611,29	0,00	0,00	38.611,29	
30-01-2004	2003.521.1	9.1600 2.03.001.0057	SALDO COLLEZIONE NAZIONALE MICROORGANISMI I10 ANNO DM451/2000	0-	81.156,98	0,00	0,00	81.156,98	
30-01-2004	2003.522.1	11.1600 2.03.001.0062	SALDO INCREMENTO DELLA PRODUZIONE PIANTE OFFICINALI DM448.DM385	0-	9.901,29	0,00	0,00	9.901,29	
30-01-2004	2003.523.1	12.1600 2.03.001.0067	SALDO LOTTA A SHARKA E FIRE BLIGHT DM510/2001;DM578/2002	0-	12.098,79	0,00	0,00	12.098,79	
		2.03.001.0067			12.098,79	0,00	0,00	12.098,79	
TOTALE PAGINA					161.454,39	0,00	0,00	161.454,39	

STAMPA RESIDUI ATTIVI INEVASI - COMPETENZA

ACCERTAMENTO DATA	NUMERO	CAPITOLO	DESCRIZIONE	DESTINATARIO	IMPORTO	VARIAZIONI +/-	IMPORTO RISCOSSIONI	IMPORTO DA RISCOUTERE	RIFERIM. EVASIONE
30-01-2004	2003.524.1	16.1600 2.03.001.0076	SALDO PRODUZIONE MATERIALE DI PROPAGAZIONE VEGETALE CERTIFICATO	0-	71.583,79	0,00	0,00	71.583,79	
30-01-2004	2003.525.1	26.1600 2.03.001.0163	SALDO CONTRIBUTO CARCIOFO DM 494/00 E DM 494/02	0-	14.851,29	0,00	0,00	14.851,29	
30-01-2004	2003.526.1	30.1600 2.03.001.0223	SALDO CONTRIBUTO TRIENNALE SUL SISTEMA FORESTALE DM 113/01	0-	14.851,29	0,00	0,00	14.851,29	
30-01-2004	2003.527.1	22.1600 2.03.001.0224	SALDO LISTE ORIENTAMENTO VARIETALE FRUTTIFERI DM 368/00 DM345367/2001	0-	19.850,79	0,00	0,00	19.850,79	
30-01-2004	2003.528.1	113.1600 2.03.001.6411	SILDO CONTRIBUTO II INCONTRO NAZIONALE SU MALATTIE DA FITOPLASMI	0-	15.841,29	0,00	0,00	15.841,29	
		2.03.001.6411			4.500,00	0,00	0,00	4.500,00	
					4.500,00	0,00	0,00	4.500,00	
TOTALE PAGINA					126.627,16	0,00	0,00	126.627,16	

STAMPA RESIDUI ATTIVI INEVASI - COMPETENZA

ACCERTAMENTO DATA	NUMERO	CAPITOLO	DESCRIZIONE	DESTINATARIO	IMPORTO	VARIAZIONI +/-	IMPORTO RISCOSSIONI	IMPORTO DA RISCOUOTERE	RIFERIM. EVAZIONE
30-01-2004	2003.529.1	114.1600 2.03.001.6412	SALDO CARATTERIZZAZIONE, DIFFUSIONE E OTTIMIZZAZIONE DIAGNOSI DEI VIROIDI DEGLI AGRUMI DM5687624/02	0 -	24.552,00	0,00	0,00	24.552,00	
10-03-2003	2003.70.1	2.03.001.6412 38.1600 2.04.001.0073	CONVENZIONE REG. LAZIO SERV. FITOSANITARIO 2 ANNO	126 - GIUNTA REGIONALE DEL LAZIO	43.038,08	0,00	21.569,04	21.469,04	
30-01-2004	2003.530.1	2.04.001.0073 45.1600 2.04.001.0177	SALDO REG. CAMPANIA REALIZZAZIONE MANUALE RICONOSCIMENTO FITOPATOGENI	0 -	43.038,08	0,00	21.569,04	21.469,04	
31-12-2003	2003.518.1	2.04.001.0177 120.1600 2.04.001.6415	CONTRIB.REGIONE LAZIO APPROFOND.MALATTIE EMERGENTI	125 - B.N.L. - SERVIZIO TESORERIA	18.060,00	0,00	0,00	18.060,00	
31-12-2003	2003.517.1	2.04.001.6415 119.1600 2.04.001.6416	CONTRIB.REGIONE LAZIO AGGIORNAM.BANCA DATI FITOFARMACI	125 - B.N.L. - SERVIZIO TESORERIA	58.000,00	0,00	0,00	58.000,00	
		2.04.001.6416			35.000,00	0,00	0,00	35.000,00	
TOTALE PAGINA					178.650,08	0,00	21.569,04	157.081,04	

STAMPA RESIDUI ATTIVI INEVASI - COMPETENZA

ACCERTAMENTO DATA	NUMERO	CAPITOLO	DESCRIZIONE	DESTINATARIO	IMPORTO	VARIAZIONI +/-	IMPORTO RISCOSSIONI	IMPORTO DA RISCOUOTERE	RIFERIM. EVASIONE
31-12-2003	2003.516.1	118.1600 2.04.001.6417	CONTRIB.REGIONE LAZIO PROTEZ.PATRIM.BOSCHIVO NEL LAZIO	125 - B.N.L. - SERVIZIO TESORERIA	26.125,40	0,00	0,00	26.125,40	
30-01-2004	2003.531.1	125.1600 2.04.001.6422	SALDO CONV.REGIONE SICILIA.MIGLIOR.TO GENETICO SANITARIO CAPPERO DI SALINA I ANNO	0 -	26.125,40	0,00	0,00	26.125,40	
30-01-2004	2003.532.1	126.1600 2.04.001.6423	SALDO CONV. REG. SICILIA PROG.SELEZIONE SANITARIA GERMOPLASMA VITICOLO AUTOCTONO	0 -	77.500,00	0,00	0,00	77.500,00	
31-12-2003	2003.540.1	47.1600 2.06.001.0004	INRA/CONTR.UE IC18ICT88/0300 FRYMED LIQUID.FINALE	125 - B.N.L. - SERVIZIO TESORERIA	77.500,00	0,00	0,00	77.500,00	
06-11-2003	2003.433.1	54.1600 2.06.001.0054	CONVENZIONE BAYER	248 - BAYER S.P.A.	2.000,00	0,00	0,00	2.000,00	
26-03-2004	2003.541.1	54.1600 2.06.001.0054	CONVENZIONE BAYER ANNO 2003/PATOLOGIE DEI CEREALI*	0 -	1.250,00	0,00	0,00	1.250,00	
		2.06.001.0054			2.500,00	0,00	0,00	2.500,00	
TOTALE PAGINA					124.625,40	0,00	0,00	124.625,40	

STAMPA RESIDUI ATTIVI INEVASI - COMPETENZA

ACCERTAMENTO DATA	NUMERO	CAPITOLO	DESCRIZIONE	DESTINATARIO	IMPORTO	VARIAZIONI +/-	IMPORTO RISCOSSIONI	IMPORTO DA RISCOUOTERE	RIFERIM. EVASIONE
10-12-2003	2003.484.1	57.1600 2.06.001.0064	CONTRIBUTO III ANNO ATTIVITA' (SALDO PARI AL 30%)	0 -	929,63	0,00	0,00	929,63	
		2.06.001.0064			929,63	0,00	0,00	929,63	
30-01-2004	2003.533.1	60.1600 2.06.001.0069	SALDO CONVENZIONE NOGALBA "NECROSI APICALE BRUNA"	0 -	929,62	0,00	0,00	929,62	
		2.06.001.0069			929,62	0,00	0,00	929,62	
06-11-2003	2003.431.1	64.1600 2.06.001.0084	CONVENZIONE ASSAM COLLABORAZIONE E CONSULENZA ANNO 2003	190 - ASSAM REGIONE MARCHE	4.166,67	0,00	0,00	4.166,67	
		2.06.001.0084			4.166,67	0,00	0,00	4.166,67	
30-01-2004	2003.534.1	66.1600 2.06.001.0085	SALDO CONVENZIONE COMUNE DI ROMA	0 -	50.000,00	0,00	0,00	50.000,00	
		2.06.001.0085			50.000,00	0,00	0,00	50.000,00	
08-09-2003	2003.336.1	72.1600 2.06.001.0247	SOCIETA' PRODUTTORI SEMENTI III ANNO ATTIVITA'	0 -	2.582,28	0,00	0,00	2.582,28	
		2.06.001.0247			2.582,28	0,00	0,00	2.582,28	
07-05-2003	2003.162.1	115.1600 2.06.001.6411	CONVENZIONE XEDA INTERNATIONAL ACCONTO 50%	0 -	8.333,34	0,00	8.309,35	23,99	
		2.06.001.6411			8.333,34	0,00	8.309,35	23,99	
TOTALE PAGINA					66.941,54	0,00	8.309,35	58.632,19	

STAMPA RESIDUI ATTIVI INEVASI - COMPETENZA

ACCERTAMENTO DATA	NUMERO	CAPITOLO	DESCRIZIONE	DESTINATARIO	IMPORTO	VARIAZIONI +/-	IMPORTO RISCOSSIONI	IMPORTO DA RISCOUOTERE	RIFERIM. EVASIONE
30-01-2004	2003.535.1	115.1600 2.06.001.6411	SALDO CONVENZIONE XEDA INTERNATIONAL	0 -	11.666,66	0,00	0,00	11.666,66	
		2.06.001.6411			20.000,00	0,00	8.309,35	11.690,65	
30-01-2004	2003.536.1	116.1600 2.06.001.6413	SALDO CONV.NE JANSEN	0 -	11.666,66	0,00	0,00	11.666,66	
		2.06.001.6413			11.666,66	0,00	0,00	11.666,66	
30-01-2004	2003.537.1	117.1600 2.06.001.6414	SALDO PROGETTO PROTEZIONE FITOSANITARIA IN VITICOLTURA PROVIT 10 ANNO	0 -	6.500,00	0,00	0,00	6.500,00	
		2.06.001.6414			6.500,00	0,00	0,00	6.500,00	
19-11-2003	2003.442.1	121.1600 2.06.001.6418	CONVENZIONE NOCETO SOC.COOP.ARL.	0 -	12.500,00	0,00	0,00	12.500,00	
		2.06.001.6418			12.500,00	0,00	0,00	12.500,00	
30-01-2004	2003.538.1	124.1600 2.06.001.6421	CONVENZIONE ENTE SVILUPPO AGRICOLO REG. SICILIA	0 -	25.000,00	0,00	0,00	25.000,00	
		2.06.001.6421			25.000,00	0,00	0,00	25.000,00	
31-12-2003	2003.515.1	74.1600 3.07.002.0000	ABBON.RIVISTA PETRIA ANNO 2003	125 - B.N.L. - SERVIZIO TESORERIA	208,00	0,00	0,00	208,00	
		3.07.002.0000			208,00	0,00	0,00	208,00	
24-12-2003	2003.513.1	78.1600 3.09.001.0000	RECUP.MATERN.CUAF DICEMBRE 03	125 - B.N.L. - SERVIZIO TESORERIA	307,00	0,00	0,00	307,00	
		3.09.001.0000			307,00	0,00	0,00	307,00	
TOTALE PAGINA					67.848,32	0,00	0,00	67.848,32	

STAMPA RESIDUI ATTIVI INEVASI - COMPETENZA

ACCERTAMENTO DATA	NUMERO	CAPITOLO	DESCRIZIONE	DESTINATARIO	IMPORTO	VARIAZIONI +/-	IMPORTO RISCOSSIONI	IMPORTO DA RISCOUTERE	RIFERIM. EVASIONE
31-12-2003	2003.545.1	122.1600 5.15.001.6419	SALDO CONTRIBUTO	257 - MINISTERO PER LE POLITICHE AGRICOLE (CONT.:INFRUTT.)	37.785,79	0,00	0,00	37.785,79	
31-12-2003	2003.543.1	5.15.001.6419 92.1600 7.22.001.0000	CREDITO IRPEF 2003	690 - SERVIZIO RISCOSSIONI TRIBUTI ROMA "A"	115,49	0,00	0,00	115,49	
24-12-2003	2003.512.1	7.22.001.0000 93.1600 7.22.002.0000	RECUP.ASSEGNO FAMIGL.DICEMBRE 03 SANETTI L.	125 - B.N.L. - SERVIZIO TESORERIA	115,49	0,00	0,00	115,49	
31-12-2003	2003.544.1	7.22.002.0000 94.1600 7.22.003.0000	DIFFER IVA CONVENZ.REGIONE LAZIO	0 -	100,00	0,00	0,00	100,00	
31-12-2003	2003.542.1	94.1600 7.22.003.0000	IVA CONV.NE BAYER ANNO 2003 "PATOLOGIA DEI VEGETALI"	0 -	250,00	0,00	0,00	250,00	
09-04-2003	2003.130.1	94.1600 7.22.003.0000	IVA CONTRIBUTO ASSAM	0 -	774,68	0,00	0,00	774,68	
10-03-2003	2003.71.1	94.1600 7.22.003.0000	IVA CONVENZIONE REG. LAZIO II ANNO	0 -	8.607,60	0,00	4.313,80	4.293,80	
TOTALE PAGINA					49.544,93	0,00	4.313,80	45.231,13	

STAMPA RESIDUI ATTIVI INEVASI - COMPETENZA

ACCERTAMENTO DATA	NUMERO	CAPITOLO	DESCRIZIONE	DESTINATARIO	IMPORTO	VARIAZIONI +/-	IMPORTO RISCOSSIONI	IMPORTO DA RISCOUOTERE	RIFERIM. EVASIONE
10-12-2003	2003.485.1	94.1600 7.22.003.0000	IVA CONVENZIONE ASSOFRUTTI	0 -	185,93	0,00	0,00	185,93	
19-11-2003	2003.443.1	94.1600 7.22.003.0000	IVA CONVENZIONE NOCETO	0 -	2.500,00	0,00	0,00	2.500,00	
06-11-2003	2003.434.1	94.1600 7.22.003.0000	IVA CONVENZIONE BAYER	0 -	250,00	0,00	0,00	250,00	
06-11-2003	2003.432.1	94.1600 7.22.003.0000	IVA CONVENZIONE ASSAM	0 -	833,33	0,00	0,00	833,33	
08-09-2003	2003.337.1	94.1600 7.22.003.0000	IVA CONTRIBUTO III ANNO ATTIVITA' SOC. PROD. SEMENTI	0 -	516,45	0,00	0,00	516,45	
		7.22.003.0000			15.829,36	0,00	4.313,80	11.515,56	
08-01-2004	2003.514.1	95.1600 7.22.006.0000	RECUPERO FONDO ECONOMATO	361 - BIANCA MARIA ANNA	1.549,37	0,00	0,00	1.549,37	
		7.22.006.0000			1.549,37	0,00	0,00	1.549,37	
31-12-2003	2003.539.1	97.1600 7.22.007.0000	SISTEMAZIONE ANTICIPAZ.BNL 25.3.03/18.11.03	125 - B.N.L. - SERVIZIO TESORERIA	386.457,88	0,00	0,00	386.457,88	
		7.22.007.0000			386.457,88	0,00	0,00	386.457,88	
TOTALE PAGINA					392.292,96	0,00	0,00	392.292,96	
TOTALE COMPETENZA					1.167.984,78	0,00	34.192,19	1.133.792,59	

STAMPA RESIDUI ATTIVI INEVASI - ANNO RESIDUO 1997

ACCERTAMENTO DATA	NUMERO	CAPITOLO	DESCRIZIONE	DESTINATARIO	IMPORTO	VARIAZIONI +/-	IMPORTO RISCOSSIONI	IMPORTO DA RISCOUTERE	RIFERIM. EVAZIONE
31-12-1997	1997.2.1	4.1600 2.03.001.0042	CONTRIB. MIPA ORTICOLTURA	257 - MINISTERO PER LE POLITICHE AGRICOLE (CONT.INFRUTT.)	43.144,85	0,00	0,00	43.144,85	
31-12-1997	1997.1.1	15.1600 2.03.001.0071	CONTR.MIPA AGRICOL.T.BIOLOGICA	257 - MINISTERO PER LE POLITICHE AGRICOLE (CONT.INFRUTT.)	33.281,67	0,00	0,00	33.281,67	
		2.03.001.0071			33.281,67	0,00	0,00	33.281,67	
TOTALE PAGINA					76.426,52	0,00	0,00	76.426,52	
TOTALE ANNO RESIDUO 1997					76.426,52	0,00	0,00	76.426,52	

STAMPA RESIDUI ATTIVI INEVASI - ANNO RESIDUO 1998

ACCERTAMENTO DATA	NUMERO	CAPITOLO	DESCRIZIONE	DESTINATARIO	IMPOR TO	VARI AZIONI +/-	IMPOR TO RISCOSSIONI	IMPOR TO DA RISCOU TERE	RIFERIM. EVASIONE
23-09-1998	1998.3.1	14.1600 2.03.001.0070	SALDO CONTRIBUTO MIPA DIFESA AGRICOLTURA BIOLOGICA	257 - MINISTERO PER LE POLITICHE AGRICOLE (CONT.INFRUTT.)	44.801,38	0,00	0,00	44.801,38	
23-09-1998	1998.4.1	23.1600 2.03.001.0236	SALDO CONTRIBUTO MIPA FITOFARMACI	257 - MINISTERO PER LE POLITICHE AGRICOLE (CONT.INFRUTT.)	220.723,81	0,00	0,00	220.723,81	
23-09-1998	1998.5.1	24.1600 2.03.001.0242	SALDO CONTRIBUTO BIOTEC. VEGETALI RESISTENZA	257 - MINISTERO PER LE POLITICHE AGRICOLE (CONT.INFRUTT.)	8.540,93	0,00	0,00	8.540,93	
		2.03.001.0242			8.540,93	0,00	0,00	8.540,93	
TOTALE PAGINA					274.066,12	0,00	0,00	274.066,12	
TOTALE ANNO RESIDUO 1998					274.066,12	0,00	0,00	274.066,12	

STAMPA RESIDUI ATTIVI INEVASI - ANNO RESIDUO 1999

ACCERTAMENTO DATA	NUMERO	CAPITOLO	DESCRIZIONE	DESTINATARIO	IMPORTO	VARIAZIONI +/-	IMPORTO RISCOSSIONI	IMPORTO DA RISCOUTERE	RIFERIM. EVASIONE
31-12-1999	1999.7.1	22.1600 2.03.001.0224	CONTRIB. LISTE ORIENTAM. VARIETALE FRUTTIFERI DM.368 8-7-99	257 - MINISTERO PER LE POLITICHE AGRICOLE (CONT. INFRUTT.)	10.687,30	0,00	0,00	10.687,30	
		2.03.001.0224			10.687,30	0,00	0,00	10.687,30	
TOTALE PAGINA					10.687,30	0,00	0,00	10.687,30	
TOTALE ANNO RESIDUO 1999					10.687,30	0,00	0,00	10.687,30	

STAMPA RESIDUI ATTIVI INEVASI - ANNO RESIDUO 2000

ACCERTAMENTO DATA	NUMERO	CAPITOLO	DESCRIZIONE	DESTINATARIO	IMPORTO	VARIAZIONI +/-	IMPORTO RISCOSSIONI	IMPORTO DA RISCOUOTERE	RIFERIM. EVAZIONE
31-12-2000	2000.4.1	8.1600 2.03.001.0051	CONTRIB.MIPA FRUTTICOLTURA DM 312/00 (1.ELIMINAZIONE)	155 - ISTITUTO SPER.FRUTTICOLTURA	15.653,91	-2.495,17	0,00	13.158,74	
31-12-2000	2000.9.1	9.1600 2.03.001.0057	MIPA COLLEZIONE NAZIONALE MICROORGANISMI DM 451 (1.ELIMINAZIONE)	257 - MINISTERO PER LE POLITICHE AGRICOLE (CONT.INFRUTT.)	51.095,69	-3.776,49	0,00	47.319,20	
31-12-2000	2000.5.1	18.1600 2.03.001.0083	CONTRIB.MIPA VITIVINIC.IV ANNO (1.MINORE ACCERTAMENTO)	257 - MINISTERO PER LE POLITICHE AGRICOLE (CONT.INFRUTT.)	8.181,97	-2.796,44	0,00	5.385,53	
31-12-2000	2000.10.1	19.1600 2.03.001.0087	MIPA PROD.UZ.MATERIALE DI PROPAGAZ.VEGETALE DM 33775 (1.ELIMINAZIONE)	257 - MINISTERO PER LE POLITICHE AGRICOLE (CONT.INFRUTT.)	107.940,78	-1.576,91	56.689,96	49.673,91	
31-12-2000	2000.6.1	22.1600 2.03.001.0224	CONTR.MIPA LISTE ORIENT.VARIET.FRUTTIF.	257 - MINISTERO PER LE POLITICHE AGRICOLE (CONT.INFRUTT.)	12.783,60	0,00	0,00	12.783,60	
		2.03.001.0224			12.783,60	0,00	0,00	12.783,60	
TOTALE PAGINA					195.655,95	-10.645,01	56.689,96	128.320,98	

STAMPA RESIDUI ATTIVI INEVASI - ANNO RESIDUO 2000

ACCERTAMENTO DATA	NUMERO	CAPITOLO	DESCRIZIONE	DESTINATARIO	IMPORTO	VARIAZIONI +/-	IMPORTO RISCOSSIONI	IMPORTO DA RISCOUOTERE	RIFERIM. EVAZIONE
31-12-2000	2000.13.1	40.1600 2.04.001.0082	REGIONE LAZIO ALLESTIMENTO PROTOCOLLI DIAGNOSTICI	443 - REGIONE LAZIO ASS.SVIL.SIST.AGR. E MONDO RURALE	34.086,16	0,00	0,00	34.086,16	
31-12-2000	2000.16.1	2.04.001.0082 52.1600 2.06.001.0052	UE GESTIONE RISORSE DELLA VITA KARNAL BUNT OF WHEAT	125 - B.N.L. - SERVIZIO TESORERIA	34.086,16 71.672,28	0,00	0,00	34.086,16 71.672,28	
31-12-2000	2000.18.1	2.06.001.0052 59.1600 2.06.001.0066 2.06.001.0066	MYCOTOX FOOD 01/2004	125 - B.N.L. - SERVIZIO TESORERIA	71.672,28 42.511,50 42.511,50	0,00	39.914,57	71.672,28 2.596,93 2.596,93	
TOTALE PAGINA					148.269,94	0,00	39.914,57	108.355,37	
TOTALE ANNO RESIDUO 2000					343.925,89	-10.645,01	96.604,53	236.676,35	

STAMPA RESIDUI ATTIVI INEVASI - ANNO RESIDUO 2001

ACCERTAMENTO DATA	NUMERO	CAPITOLO	DESCRIZIONE	DESTINATARIO	IMPORTO	VARIAZIONI +/-	IMPORTO RISCOSSIONI	IMPORTO DA RISCOUTERE	RIFERIM. EVASIONE
31-12-2001	2001.107.1	10.1600 2.03.001.0058	DIFESA DELLE PRODUZIONI IN AGRICOLTURA BIOLOGICA	257 - MINISTERO PER LE POLITICHE AGRICOLE (CONT.INFRUTT.)	92.962,24	0,00	0,00	92.962,24	
31-12-2001	2001.108.1	2.03.001.0058 12.1600 2.03.001.0067	LOTTA SHARKA E FIRE BLIGHT (I ELIMINAZIONE)	257 - MINISTERO PER LE POLITICHE AGRICOLE (CONT.INFRUTT.)	48.010,35	-1.684,38	0,00	46.325,97	
31-12-2001	2001.115.1	2.03.001.0067 31.1600 2.03.001.0095	RESISTENZA AGLI STRESS AREA 4 171	257 - MINISTERO PER LE POLITICHE AGRICOLE (CONT.INFRUTT.)	48.010,35	-1.684,38	0,00	46.325,97	
31-12-2001	2001.109.1	2.03.001.0095 21.1600 2.03.001.0125	AREA 10 DIAGNOSTICI 451	257 - MINISTERO PER LE POLITICHE AGRICOLE (CONT.INFRUTT.)	5.112,92	0,00	0,00	5.112,92	
31-12-2001	2001.111.1	2.03.001.0125 27.1600 2.03.001.0131	AREA 10 DIAGNOSTICI 451 PROGETTO 453 DIAGNOSTICI AREA 10	257 - MINISTERO PER LE POLITICHE AGRICOLE (CONT.INFRUTT.)	10.225,85	0,00	0,00	10.225,85	
		2.03.001.0131			15.338,77	0,00	0,00	15.338,77	
					15.338,77	0,00	0,00	15.338,77	
TOTALE PAGINA					171.650,13	-1.684,38	0,00	169.965,75	

STAMPA RESIDUI ATTIVI INEVASI - ANNO RESIDUO 2001

ACCERTAMENTO DATA	NUMERO	CAPITOLO	DESCRIZIONE	DESTINATARIO	IMPORTO	VARIAZIONI +/-	IMPORTO RISCOSSIONI	IMPORTO DA RISCOUTERE	RIFERIM. EVASIONE
31-12-2001	2001.110.1	26.1600 2.03.001.0163	MIPA CARCIOFO	257 - MINISTERO PER LE POLITICHE AGRICOLE (CONT.INFRUTT.)	16.622,50	0,00	0,00	16.622,50	
31-12-2001	2001.113.1	29.1600 2.03.001.0189	BIOTECNOLOGIE VEGETALI AREA 4 RESISTENZA AGLI STRESS BIOTICI	257 - MINISTERO PER LE POLITICHE AGRICOLE (CONT.INFRUTT.)	15.338,77	0,00	0,00	15.338,77	
31-12-2001	2001.112.1	28.1600 2.03.001.0191	DIAGNOSTICI 457	257 - MINISTERO PER LE POLITICHE AGRICOLE (CONT.INFRUTT.)	7.669,38	0,00	0,00	7.669,38	
31-12-2001	2001.119.1	48.1600 2.06.001.0034	PROGRAMMA GIZETA PROBIO	125 - B.N.L. - SERVIZIO TESORERIA	10.329,14	0,00	0,00	10.329,14	
31-12-2001	2001.126.1	68.1600 2.06.001.0241	CONV.SIPCAM PERSISTENZA AL BIFENTINIOFENPROX SU NOCCIOLO/CASTAGNO E GLIFOSATE SU KIWI/NOCCIOLO	125 - B.N.L. - SERVIZIO TESORERIA	2.324,06	0,00	0,00	2.324,06	
		2.06.001.0241			2.324,06	0,00	0,00	2.324,06	
TOTALE PAGINA					52.283,85	0,00	0,00	52.283,85	

STAMPA RESIDUI ATTIVI INEVASI - ANNO RESIDUO 2001

ACCERTAMENTO DATA	NUMERO	CAPITOLO	DESCRIZIONE	DESTINATARIO	IMPORTO	VARIAZIONI +/-	IMPORTO RISCOSSIONI	IMPORTO DA RISCOUTERE	RIFERIM. EVAZIONE
31-12-2001	2001.132.1	83.1600 5.15.001.0057	COLLEZIONE NAZIONALE MICROORGANISMI ATTREZZATURA	257 - MINISTERO PER LE POLITICHE AGRICOLE (CONT.INFRUTT.)	23.892,96	0,00	0,00	23.892,96	
		5.15.001.0057			23.892,96	0,00	0,00	23.892,96	
31-12-2001	2001.134.1	90.1600 5.15.001.0188	DM.317/20001 METANIZZAZIONE 2 SERRI,CUCINA,RISCALDAMENT O MENSA E ALIMENTAZIONE ELETTRICA NUOVA SERRA	257 - MINISTERO PER LE POLITICHE AGRICOLE (CONT.INFRUTT.)	12.951,32	0,00	0,00	12.951,32	
		5.15.001.0188			12.951,32	0,00	0,00	12.951,32	
31-12-2001	2001.133.1	89.1600 5.15.001.0201	DM.322 ADEGUAMENTO IMPIANTO ELETTRICO VECCHIO EDIFICIO SEDE	257 - MINISTERO PER LE POLITICHE AGRICOLE (CONT.INFRUTT.)	92.033,76	0,00	0,00	92.033,76	
		5.15.001.0201			92.033,76	0,00	0,00	92.033,76	
TOTALE PAGINA					128.878,04	0,00	0,00	128.878,04	
TOTALE ANNO RESIDUO 2001					352.812,02	-1.684,38	0,00	351.127,64	

STAMPA RESIDUI ATTIVI INEVASI - ANNO RESIDUO 2002

ACCERTAMENTO DATA	NUMERO	CAPITOLO	DESCRIZIONE	DESTINATARIO	IMPORTO	VARIAZIONI +/-	IMPORTO RISCOSSIONI	IMPORTO DA RISCOUOTERE	RIFERIM. EVAZIONE
31-12-2002	2002.470.1	3.1600 2.03.001.0038	MIPAF DETERMINANTI DI QUALITA DEI PRODOTTI DELL'AGRICOLTURA BIOLOGICA DM 38/2002 (1.ELIMINAZIONE)	257 - MINISTERO PER LE POLITICHE AGRICOLE (CONT.INFRUTT.)	36.813,05	-1.943,15	18.405,24	16.464,66	
31-12-2002	2002.471.1	5.1600 2.03.001.0047	MIPAF MIGLIORAMENTO GENETICO DELLA PATATA DM 447	257 - MINISTERO PER LE POLITICHE AGRICOLE (CONT.INFRUTT.)	14.573,13	0,00	0,00	14.573,13	
31-12-2002	2002.472.1	7.1600 2.03.001.0049	MIPAF SIC SPERIMENTAZIONE INTERREGIONALE CEREALI DM 505/2001 (1.ELIMINAZIONE)	257 - MINISTERO PER LE POLITICHE AGRICOLE (CONT.INFRUTT.)	37.069,98	-7.958,67	0,00	29.111,31	
31-12-2002	2002.473.1	8.1600 2.03.001.0051	MIPAF FRUTTICOLTURA DM 516/2001	257 - MINISTERO PER LE POLITICHE AGRICOLE (CONT.INFRUTT.)	11.505,36	0,00	0,00	11.505,36	
		2.03.001.0051			11.505,36	0,00	0,00	11.505,36	
TOTALE PAGINA					99.961,52	-9.901,82	18.405,24	71.654,46	

STAMPA RESIDUI ATTIVI INEVASI - ANNO RESIDUO 2002

ACCERTAMENTO DATA	NUMERO	CAPITOLO	DESCRIZIONE	DESTINATARIO	IMPORTO	VARIAZIONI +/-	IMPORTO RISCOSSIONI	IMPORTO DA RISCOUTERE	RIFERIM. EVASIONE
31-12-2002	2002.474.1	9.1600 2.03.001.0057	MIPAF COLLEZIONE NAZIONALE MICRORGANISMI 2 ANNO DM 461/2000	257 - MINISTERO PER LE POLITICHE AGRICOLE (CONT.INFRUTT.)	65.830,18	0,00	0,00	65.830,18	
31-12-2002	2002.475.1	2.03.001.0057 10.1600 2.03.001.0058	MIPAF DIFESA DELLE PRODUZIONE IN AGRICOLTURA BIOLOGICA E MEZZI TECNICI PER LA DIFESA DELLE COLTURE DM 514/2001	257 - MINISTERO PER LE POLITICHE AGRICOLE (CONT.INFRUTT.)	65.830,18 22.303,72	0,00	0,00	65.830,18 22.303,72	
31-12-2002	2002.476.1	2.03.001.0058 12.1600 2.03.001.0067	MIPAF LOTTA A SHARKA E FIRE BLIGHT MEDIANTE COSTITUZIONE DI PIANTE TRANSGENICHE DM 510/2001	257 - MINISTERO PER LE POLITICHE AGRICOLE (CONT.INFRUTT.)	22.303,72 42.949,84	0,00	0,00	22.303,72 42.949,84	
31-12-2002	2002.477.1	2.03.001.0067 13.1600 2.03.001.0068	MIPAF INERBIMENTI TAPPETI ERBOSI VALORIZZAZIONE AGRICOLA DM 492-5/12/2001	257 - MINISTERO PER LE POLITICHE AGRICOLE (CONT.INFRUTT.)	42.949,84 14.061,83	0,00	0,00	42.949,84 14.061,83	
		2.03.001.0068			14.061,83	0,00	0,00	14.061,83	
TOTALE PAGINA					145.145,57	0,00	0,00	145.145,57	

STAMPA RESIDUI ATTIVI INEVASI - ANNO RESIDUO 2002

ACCERTAMENTO DATA	NUMERO	CAPITOLO	DESCRIZIONE	DESTINATARIO	IMPORTO	VARIAZIONI +/-	IMPORTO RISCOSSIONI	IMPORTO DA RISCOUTERE	RIFERIM. EVAZIONE
31-12-2002	2002.478.1	104.1600 2.03.001.0199	MIPAF PROGR. TRIENNALE RICERCHE SUL PERO FINALIZZATO ALLA RIDUZIONE DELL'IMPATTO AMBIENTALE ALLA VALORIZZAZIONE DELLA QUALITA' DM 364 30-10-2001	257 - MINISTERO PER LE POLITICHE AGRICOLE (CONT.INFRUTT.)	45.249,37	0,00	0,00	45.249,37	
31-12-2002	2002.479.1	22.1600 2.03.001.0224	MIPAF LISTE ORIENTAMENTO VARIETALE FRUTTIFERI DM 368 E DM 345	257 - MINISTERO PER LE POLITICHE AGRICOLE (CONT.INFRUTT.)	15.340,06	0,00	0,00	15.340,06	
31-12-2002	2002.480.1	101.1600 2.03.001.0271	PROTEZIONE DELLE PIANTE MEDIANTE L'USO DI MARCATORI MOLECOLARI DM 388 DEL 30/10/2001 (1.ELIMINAZIONE)	257 - MINISTERO PER LE POLITICHE AGRICOLE (CONT.INFRUTT.)	396.349,69	-1.142,69	0,00	395.207,00	
31-12-2002	2002.481.1	102.1600 2.03.001.0272	MIGLIORAMENTO GENETICO E SANITARIO GERMOPLASMA OLIVO DM 32325 DEL 4/12/2001 (1.ELIMINAZIONE)	257 - MINISTERO PER LE POLITICHE AGRICOLE (CONT.INFRUTT.)	75.019,23	-1.453,44	0,00	73.565,79	
		2.03.001.0272			75.019,23	-1.453,44	0,00	73.565,79	
TOTALE PAGINA					531.958,35	-2.596,13	0,00	529.362,22	

STAMPA RESIDUI ATTIVI INEVASI - ANNO RESIDUO 2002

ACCERTAMENTO DATA	NUMERO	CAPITOLO	DESCRIZIONE	DESTINATARIO	IMPORTO	VARIAZIONI +/-	IMPORTO RISCOSSIONI	IMPORTO DA RISCOUTERE	RIFERIM. EVAZIONE
31-12-2002	2002.482.1	98.1600 2.03.001.6401	RAZIONALIZZAZIONE TECNICHE DI DIFESA DELLE CULTURE DM 52883/2001	257 - MINISTERO PER LE POLITICHE AGRICOLE (CONT.INFRUTT.)	258.229,74	0,00	0,00	258.229,74	
31-12-2002	2002.483.1	2.03.001.6401 106.1600 2.03.002.6406	RAZIONALIZZAZIONE INTERVENTI SETTORE AGRICOLO AGROALIMENTARE AGROINDUSTRIALE E FORESTALE DM 5282/2001	257 - MINISTERO PER LE POLITICHE AGRICOLE (CONT.INFRUTT.)	92.963,53	0,00	0,00	92.963,53	
31-12-2002	2002.484.1	2.03.002.6406 99.1600 2.04.001.6402	REGIONE LAZIO -PRAL-SVILUPPO SOSTENIBILE DEL SISTEMA AGRICOLO E DEI TERRITORI RURALI DELLA REGIONE LAZIO	125 - B.N.L. - SERVIZIO TESORERIA	92.963,53	0,00	0,00	92.963,53	
31-12-2002	2002.468.1	2.04.001.6402 100.1600 2.04.001.6403	CONTRIB REGIONE LAZIO PRAL 2001/06 CRISANTEMO	0 -	24.789,92	0,00	0,00	24.789,92	
31-12-2002		2.04.001.6403			66.106,48	0,00	39.663,88	26.442,60	
					66.106,48	0,00	39.663,88	26.442,60	
TOTALE PAGINA					442.089,67	0,00	39.663,88	402.425,79	

STAMPA RESIDUI ATTIVI INEVASI - ANNO RESIDUO 2002

ACCERTAMENTO DATA	NUMERO	CAPITOLO	DESCRIZIONE	DESTINATARIO	IMPORTO	VARIAZIONI +/-	IMPORTO RISCOSSIONI	IMPORTO DA RISCOUTERE	RIFERIM. EVASIONE
31-12-2002	2002.486.1	64.1600 2.06.001.0084	CONV. ASSAM COLLABORAZIONE E CONSULENZA NELLA SOLUZIONE DI CASI DI DIAGNOSTICA FITOPATOLOGICA	190 - ASSAM REGIONE MARCHE	3.873,42	0,00	0,00	3.873,42	
		2.06.001.0084			3.873,42	0,00	0,00	3.873,42	
31-12-2002	2002.487.1	66.1600 2.06.001.0086	CONVENZIONE COMUNE DI ROMA GESTIONE PINETE INTEGRAZIONE	1247 - COMUNE DI ROMA	45.552,79	0,00	32.535,50	13.017,29	
		2.06.001.0086			45.552,79	0,00	32.535,50	13.017,29	
31-12-2002	2002.489.1	105.1600 2.06.001.6405	CONVENZIONE CON ISTITUTO SPERIMENTALE PER LA FRUTTICOLTURA VALORIZZAZIONE RISORSE GENETICHE E INNOVAZIONE DELLE TECNICHE COLTURALI	1471 - ISTITUTO SPERLE PER LA FRUTTICOLTURA	1.446,08	0,00	0,00	1.446,08	
		2.06.001.6405			1.446,08	0,00	0,00	1.446,08	
31-12-2002	2002.492.1	109.1600 5.15.001.0067	DM 367 5-902 LOTTA SHARKA E FIRE BLIGHT ACQUISTO ATTREZZATURE	0 -	49.837,44	0,00	24.917,43	24.920,01	
		5.15.001.0067			49.837,44	0,00	24.917,43	24.920,01	
TOTALE PAGINA					100.709,73	0,00	57.452,93	43.256,80	

STAMPA RESIDUI ATTIVI INEVASI - ANNO RESIDUO 2002

ACCERTAMENTO DATA	NUMERO	CAPITOLO	DESCRIZIONE	DESTINATARIO	IMPORTO	VARIAZIONI +/-	IMPORTO RISCOSSIONI	IMPORTO DA RISCOUOTERE	RIFERIM. EVAZIONE
31-12-2002	2002.494.1	89.1600 5.15.001.0201		257 - MINISTERO PER LE POLITICHE AGRICOLE (CONT.INFRUTT.)	55.341,00	0,00	27.669,21	27.671,79	
31-12-2002	2002.493.1	107.1600 5.15.001.6407	MIPAF DM 20941/2001 CONTRIBUTO DELLE ANALISI DI REVISIONE PER L'ACQUISTO DI ATTREZZATURE SCIENTIFICHE	257 - MINISTERO PER LE POLITICHE AGRICOLE (CONT.INFRUTT.)	29.439,33	0,00	0,00	29.439,33	
23-01-2003	2002.495.1	112.1600 5.15.001.6410	CONTRIB.MIPAF ADEGUAM.IMPIANTI ELETTRICI SERRE	257 - MINISTERO PER LE POLITICHE AGRICOLE (CONT.INFRUTT.)	114.940,95	0,00	0,00	114.940,95	
		5.15.001.6410			114.940,95	0,00	0,00	114.940,95	
TOTALE PAGINA					199.721,28	0,00	27.669,21	172.052,07	
TOTALE ANNO RESIDUO 2002					1.519.586,12	-12.497,95	143.191,26	1.363.896,91	
TOTALE GENERALE					3.745.488,75	-24.827,34	273.987,98	3.446.673,43	

STAMPA RESIDUI PASSIVI INEVASI - COMPETENZA

IMPEGNO DATA	IMPEGNO NUMERO	CAPITOLO	DESCRIZIONE	DESTINATARIO	IMPORTO	VARIAZIONI +/-	IMPORTO PAGAMENTI	IMPORTO DA PAGARE	RIFERIM. EVASIONE
31-12-2003	2003.2895.1	3.1600 1.01.005.0000	RIMBORSO SPESE P.TRASFERITE NOVEMBRE-DICEMBRE 2003	2078 - MICELI DR. GIUSEPPE	1.269,34	0,00	0,00	1.269,34	
31-12-2003	2003.2903.1	1.01.005.0000 8.1600 1.02.001.0047	RESIDUO DI STANZIAMENTO PROGETTO SCADUTO	0 -	258,61	0,00	0,00	258,61	
31-12-2003	2003.2904.1	1.02.001.0057 1.02.001.0057	RESIDUO DI STANZIAMENTO PROGETTO SCADUTO	0 -	4.058,89	0,00	0,00	4.058,89	
24-07-2003	2003.1650.1	42.1600 1.02.002.0038	STIPENDI TIROTTACARDOSI 4/7-9/8/03	0 -	1.651,56	0,00	1.651,39	0,17	
24-07-2003	2003.1654.1	1.02.002.0047 537.1600 1.02.002.0047	STIPENDI OPERAI DELIB 108 GG.53 LUDOVICI	0 -	1.123,37	0,00	758,47	364,90	
03-10-2003	2003.2045.1	537.1600 1.02.002.0047	STIPENDI GRIPPOMANCINI 15.08.03/16.01.04	0 -	30,00	0,00	0,00	30,00	
10-02-2003	2003.250.1	1.02.002.0047 44.1600 1.02.002.0049	STIPENDI CARDOSI/TIROTTA 10/2/28.5.03	0 -	1.153,37	0,00	758,47	394,90	
		1.02.002.0049			8.599,22	0,00	8.598,81	0,41	
					8.599,22	0,00	8.598,81	0,41	
TOTALE PAGINA					16.990,99	0,00	11.008,67	5.982,32	

STAMPA RESIDUI PASSIVI INEVASI - COMPETENZA

IMPEGNO DATA	IMPEGNO NUMERO	CAPITOLO	DESCRIZIONE	DESTINATARIO	IMPORTO	VARIAZIONI +/-	IMPORTO PAGAMENTI	IMPORTO DA PAGARE	RIFERIM. EVASIONE
31-01-2003	2003.186.1	561.1600 1.02.002.0058	STIPENDIO OP.AGRIC.T.D. DELIB.15 DEL 29.1.03	1838 - DE CARO CARMELA	2.117,00	0,00	1.870,59	246,41	
		1.02.002.0058			2.117,00	0,00	1.870,59	246,41	
03-10-2003	2003.2042.1	581.1600 1.02.002.0062	STIPENDI GRIPPOIMANCINI 15.09.03/16.01.04	0 -	1.400,00	0,00	1.204,21	195,79	
		1.02.002.0062			1.400,00	0,00	1.204,21	195,79	
31-01-2003	2003.184.1	46.1600 1.02.002.0067	STIPENDI OP.AGRICOLI T.D. DELIB.15 DEL 29.1.03	1838 - DE CARO CARMELA	3.720,00	0,00	3.711,59	8,41	
24-07-2003	2003.1651.1	46.1600 1.02.002.0067	STIPENDI TIROTTA/CARDOSI 3.798.8.03	0 -	1.500,00	0,00	1.288,39	211,61	
		1.02.002.0067			5.220,00	0,00	4.999,98	220,02	
24-07-2003	2003.1646.1	584.1600 1.02.002.0076	STIPENDI OPERAI DELIB.110 PASSACANTILLI 21.7/22.10.03	2098 - PASSACANTILLI MAURO	1.350,00	0,00	1.189,99	160,01	
03-10-2003	2003.2043.1	584.1600 1.02.002.0076	STIPENDI GRIPPOIMANCINI 15.09.03/16.01.04	0 -	3.450,00	0,00	3.210,57	239,43	
		1.02.002.0076			4.800,00	0,00	4.400,56	399,44	
31-01-2003	2003.185.1	510.1600 1.02.002.0086	STIPENDI OP.AGRIC.T.D. DELIB.15 DEL 29.01.03	1838 - DE CARO CARMELA	1.169,01	0,00	1.159,54	9,47	
		1.02.002.0086			1.169,01	0,00	1.159,54	9,47	
TOTALE PAGINA					14.706,01	0,00	13.634,88	1.071,13	

STAMPA RESIDUI PASSIVI INEVASI - COMPETENZA

IMPEGNO DATA	IMPEGNO NUMERO	CAPITOLO	DESCRIZIONE	DESTINATARIO	IMPORTO	VARIAZIONI +/-	IMPORTO PAGAMENTI	IMPORTO DA PAGARE	RIFERIM. EVASIONE
24-07-2003	2003.1644.1	51.1600 1.02.002.0163	STIPENDI OPERAI DELIB.110 PASSACANTILLI 21/722.10.03	2098 - PASSACANTILLI MAURO	1.594,00	0,00	1.593,87	0,13	
10-04-2003	2003.774.1	541.1600 1.02.002.0199	DELIB.36 STIPENDI OPERAI 150 GG.GALASSETTI 8/4/10.03	1695 - GALASSETTI MARCO	2.610,00	0,00	2.550,90	59,10	
03-10-2003	2003.2044.1	541.1600 1.02.002.0199	STIPENDI GRIPPOMANCINI 15/09/03/16.01.04	0 -	2.040,00	0,00	1.070,19	969,81	
01-10-2003	2003.2039.1	514.1600 1.02.002.0271	STIPENDI OPERAI GRIPPOMANCINI 15/9.03/16.1.04	0 -	4.650,00	0,00	3.621,09	1.028,91	
13-06-2003	2003.1299.1	527.1600 1.02.002.0272	STIPENDI OPERAI AGRICOLI TIROTTACARDOSI DELIB.87 29/5-03/07/03	0 -	1.325,00	0,00	1.248,70	76,30	
31-01-2003	2003.187.1	479.1600 1.02.002.6401	STIPENDIO OP.AGRIC.T.D.DELIB.15 DEL 28.1.03	1838 - DE CARO CARMELA	1.325,00	0,00	1.248,70	76,30	
					2.810,00	0,00	2.808,38	1,62	
					2.810,00	0,00	2.808,38	1,62	
					1.212,00	0,00	1.204,21	7,79	
TOTALE PAGINA					11.591,00	0,00	10.476,25	1.114,75	

STAMPA RESIDUI PASSIVI INEVASI - COMPETENZA

IMPEGNO DATA	NUMERO	CAPITOLO	DESCRIZIONE	DESTINATARIO	IMPORTO	VARIAZIONI +/-	IMPORTO PAGAMENTI	IMPORTO DA PAGARE	RIFERIM. EVASIONE
10-04-2003	2003.773.1	479.1600 1.02.002.6401	DELIB.36 STIPENDI OPERAI 150 GG.GALASSETTI 8.4/4.10.03	1695 - GALASSETTI MARCO	2.590,00	0,00	2.501,43	88,57	
24-07-2003	2003.1655.1	1.02.002.6401 599.1600 1.02.002.6411	STIPENDI OPERAI 53 GG.LUDOVICI/CARDOSI	0 -	3.802,00 1.400,00	0,00	3.705,64 1.065,39	96,36 334,61	
24-07-2003	2003.1645.1	1.02.002.6411 588.1600 1.02.002.6412	STIPENDI OPERAI DELIB.110 PASSACANTILLI 21.722.10.03	2098 - PASSACANTILLI MAURO	1.400,00 1.600,00	0,00	1.065,39 1.254,88	334,61 345,12	
03-10-2003	2003.2046.1	1.02.002.6412 608.1600 1.02.002.6413	STIPENDI GRIPPO/MANCINI 15.09.03/16.01.04	0 -	1.600,00 1.400,00	0,00	1.254,88 1.204,21	345,12 195,79	
14-01-2003	2003.34.1	1.02.002.6413 66.1600 1.02.003.0000	IND.MISS.RIMB.SP.V.AZ.TOR MANCINA 1 SEMESTRE 2003	1477 - ROSSI EMANUELA	1.400,00 100,00	0,00	1.204,21 70,52	195,79 29,48	
15-12-2003	2003.2757.1	66.1600 1.02.003.0000	IND.MISSIONE RIMB.SP.V.TOR MANCINA DICEMBRE	769 - ANNESI TIZIANA	20,00	0,00	0,00	20,00	
03-12-2003	2003.2610.1	66.1600 1.02.003.0000	RIMB.SP.TRASFERTA COSENZA 7/8.1.04	2005 - CURCIO GIACINTO	70,00	0,00	0,00	70,00	
TOTALE PAGINA					7.180,00	0,00	6.096,43	1.083,57	

STAMPA RESIDUI PASSIVI INEVASI - COMPETENZA

IMPEGNO DATA	NUMERO	CAPITOLO	DESCRIZIONE	DESTINATARIO	IMPORTO	VARIAZIONI +/-	IMPORTO PAGAMENTI	IMPORTO DA PAGARE	RIFERIM. EVAZIONE
01-12-2003	2003.2583.1	66.1600 1.02.003.0000	MISSIONE PONTECAGNANO 1.12.03 PRELIEVO CAMPIONI FITOSANITARI	1519 - LUMIA VALENTINA	15,00	0,00	0,00	15,00	
25-11-2003	2003.2534.1	65.1600 1.02.003.0000	IND.MISS.RIMB.SP.V.TOR MANCINA NOV.DIC.03	1477 - ROSSI EMANUELA	50,00	0,00	0,00	50,00	
12-11-2003	2003.2407.1	63.1600 1.02.003.0038	IND.MISS.RIMB.SP.V.CONVEG NO AIPP 26/30.11.03	896 - IMBROGLINI GIANCARLO	535,00	0,00	0,00	535,00	
31-12-2003	2003.2905.1	65.1600 1.02.003.0047	RESIDUO DI STANZIAMENTO PROGETTO SCADUTO	0 -	535,00	0,00	0,00	535,00	
19-12-2003	2003.2807.1	67.1600 1.02.003.0049	LATINA UNIVERSITA' INCONTRO DI LAVORO E ASSZA TESI DI LAUREA 18/12/03	1314 - INFANTINO DR. ALESSANDRO	125,85	0,00	0,00	125,85	
31-12-2003	2003.2906.1	67.1600 1.02.003.0049	RESIDUO DI STANZIAMENTO PROGETTO SCADUTO	0 -	125,85	0,00	0,00	125,85	
26-06-2003	2003.1422.1	68.1600 1.02.003.0051	MISSIONE IL 26/06/03 PER PRELIEVO CAMPIONI FITOSANITARI	1128 - PASQUINI GRAZIELLA	60,00	0,00	0,00	60,00	
					847,40	0,00	0,00	847,40	
					907,40	0,00	0,00	907,40	
					40,00	0,00	0,00	40,00	
					40,00	0,00	0,00	40,00	
TOTALE PAGINA					1.673,25	0,00	0,00	1.673,25	

STAMPA RESIDUI PASSIVI INEVASI - COMPETENZA

IMPEGNO DATA	NUMERO	CAPITOLO	DESCRIZIONE	DESTINATARIO	IMPORTO	VARIAZIONI +/-	IMPORTO PAGAMENTI	IMPORTO DA PAGARE	RIFERIM. EVAZIONE
31-12-2003	2003.2907.1	73.1600 1.02.003.0057	RESIDUI DI STANZIAMENTO PROGETTO SCADUTO	0 -	2.582,28	0,00	0,00	2.582,28	
		1.02.003.0057			2.582,28	0,00	0,00	2.582,28	
25-02-2003	2003.386.1	73.1600 1.02.003.0058	TRASFERITA CAMPO LEONE 26/02/03	1807 - LOLLETTI DANIELE	20,00	0,00	0,00	20,00	
17-03-2003	2003.554.1	73.1600 1.02.003.0058	TRASFERITA CAMPOLEONE 18-20-31/3/03	2120 - PETRICCA CESARE	60,00	0,00	0,00	60,00	
02-07-2003	2003.1498.1	73.1600 1.02.003.0058	TRASFERITA CAMPOLEONE 3-10-17/7/03	2120 - PETRICCA CESARE	60,00	0,00	0,00	60,00	
04-06-2003	2003.1196.1	73.1600 1.02.003.0058	TRASFERITA CAMPOLEONE (M)6-12-19-26/6/03	2120 - PETRICCA CESARE	80,00	0,00	0,00	80,00	
07-05-2003	2003.938.1	73.1600 1.02.003.0058	TRASFERITA A CAMPOLEONE DEL 6-7-12-15-20-22-23-28-30/ 05/03 (M)	2120 - PETRICCA CESARE	180,00	0,00	0,00	180,00	
04-04-2003	2003.705.1	73.1600 1.02.003.0058	TRASFERITA CAMPOLEONE 7-15-18-23/04/03	2120 - PETRICCA CESARE	70,00	0,00	0,00	70,00	
		1.02.003.0058			470,00	0,00	0,00	470,00	
07-05-2003	2003.940.1	76.1600 1.02.003.0068	MISSIONE A SPELLO DEL 15/05/03	1446 - BELISARIO D.SSA ALESSANDRA	70,00	0,00	0,00	70,00	
		1.02.003.0068			70,00	0,00	0,00	70,00	
TOTALE PAGINA					3.122,28	0,00	0,00	3.122,28	

STAMPA RESIDUI PASSIVI INEVASI - COMPETENZA

IMPEGNO DATA	IMPEGNO NUMERO	CAPITOLO	DESCRIZIONE	DESTINATARIO	IMPORTO	VARIAZIONI +/-	IMPORTO PAGAMENTI	IMPORTO DA PAGARE	RIFERIM. EVASIONE
31-12-2003	2003.2908.1	81.1600 1.02.003.0086	RESIDUI DI STANZIAMENTO PROGETTO SCADUTO	0 -	196,26	0,00	0,00	196,26	
		1.02.003.0086			196,26	0,00	0,00	196,26	
27-03-2003	2003.655.1	542.1600 1.02.003.0199	MISSIONE FIRENZE 13/3/03 PROT.1061	2068 - BOSCO ADRIANA	50,00	0,00	0,00	50,00	
		1.02.003.0199			50,00	0,00	0,00	50,00	
27-11-2003	2003.2526.1	93.1600 1.02.003.0223	MISSIONE VITERBO 28/11/03 PARTECIPAZIONE SEMINARIO	1158 - PILOTTI MASSIMO	50,00	0,00	0,00	50,00	
25-11-2003	2003.2533.1	93.1600 1.02.003.0223	IND.MISS.RIMB.SP.VAREZZO 6.5.03 PRELIEVO CAMPIONI	1158 - PILOTTI MASSIMO	28,95	0,00	28,85	0,10	
		1.02.003.0223			78,95	0,00	28,85	50,10	
31-12-2003	2003.2909.1	86.1600 1.02.003.0224	RESIDUI DI STANZIAMENTO PROGETTO SCADUTO	0 -	192,31	0,00	0,00	192,31	
		1.02.003.0224			192,31	0,00	0,00	192,31	
10-02-2003	2003.260.1	528.1600 1.02.003.0272	MISSIONE TORMANCINA 4/02/03 PROT.N.529	1227 - DI LERNIA GIOVANNI	20,00	0,00	0,00	20,00	
05-03-2003	2003.447.1	528.1600 1.02.003.0272	MISSIONE TORMANCINA 5/03/2003 PROT.962	1227 - DI LERNIA GIOVANNI	20,00	0,00	0,00	20,00	
		1.02.003.0272			40,00	0,00	0,00	40,00	
TOTALE PAGINA					557,52	0,00	28,85	528,67	

STAMPA RESIDUI PASSIVI INEVASI - COMPETENZA

IMPEGNO DATA	IMPEGNO NUMERO	CAPITOLO	DESCRIZIONE	DESTINATARIO	IMPORTO	VARIAZIONI +/-	IMPORTO PAGAMENTI	IMPORTO DA PAGARE	RIFERIM. EVASIONE
04-07-2003	2003.328.1	480.1600 1.02.003.6401	MISSIONE PANTALLA (TODI) PROGRAMMA BANDO FISR 18/19-02-03-CASTEL DEL MONTE (BA) 3/4-07-03 CONV. SU SICUREZZA ALIMENTARE	696 - IMBROGLINI GIANCARLO	787,32	0,00	737,32	50,00	
15-12-2003	2003.2755.1	480.1600 1.02.003.6401	TRANI-ANDRIA PROVE SU POST RACCOLTA CENTRO RICERCHE BONOMO 16-17/12/2003	771 - POMPI VALTER	180,00	0,00	0,00	180,00	
09-12-2003	2003.2651.1	480.1600 1.02.003.6401	VITERBO (UNIVERSITA' LA TUSCIA) DISCUSSIONE STUDI E PRELIEVO CAMPIONI	695 - LEANDRI ALBERTO	50,00	0,00	0,00	50,00	
09-12-2003	2003.2648.1	480.1600 1.02.003.6401	VITERBO (UNIVERSITA' LA TUSCIA) DISCUSSIONE STUDI E PRELIEVO CAMPIONI	1475 - ROSATI MODESTO	30,00	0,00	0,00	30,00	
11-02-2003	2003.277.1	480.1600 1.02.003.6401	TRASFERTA FIRENZE-PRATO 17-18/02/2003 E AREZZO-PESCARA 12/6/03	1475 - ROSATI MODESTO	264,13	0,00	214,43	49,70	
		1.02.003.6401			1.311,45	0,00	951,75	359,70	
17-10-2003	2003.2163.1	504.1600 1.02.003.6403	IND.MISS.RIMB.SP.V.CIVITA VECCHIA - VIVAO ALBANI, RACC.CAMPIONI 17.10.03	1227 - DI LERNIA GIOVANNI	20,00	0,00	0,00	20,00	
TOTALE PAGINA					1.331,45	0,00	951,75	379,70	

STAMPA RESIDUI PASSIVI INEVASI - COMPETENZA

IMPEGNO DATA	NUMERO	CAPITOLO	DESCRIZIONE	DESTINATARIO	IMPORTO	VARIAZIONI +/-	IMPORTO PAGAMENTI	IMPORTO DA PAGARE	RIFERIM. EVASIONE
20-10-2003	2003.2183.1	504.1600 1.02.003.6403	MISSIONE A COR-IT-SEZZE PREL.CAMP.FITOSANITARI 20.10.03	1227 - DI LERNIA GIOVANNI	20,00	0,00	0,00	20,00	
		1.02.003.6403			40,00	0,00	0,00	40,00	
27-02-2003	2003.402.1	568.1600 1.02.003.6408	MISSIONE A MAGLIANO SABINA DEL 05/03/02	1446 - BELISARIO D.SSA ALESSANDRA	10,00	0,00	0,00	10,00	
		1.02.003.6408			10,00	0,00	0,00	10,00	
17-12-2003	2003.2791.1	609.1600 1.02.003.6413	MISSIONE TRANI-ANDRIA 16-17/12/03 PER SPERIMENTAZIONE POST-RACCOLTA	1477 - ROSSI EMANUELA	140,00	0,00	0,00	140,00	
		1.02.003.6413			140,00	0,00	0,00	140,00	
03-12-2003	2003.2611.1	623.1600 1.02.003.6417	TRASFERTA CASTRO DEI VOLSCI E AMASENO 4/12/03 PER SOPRALLUOGO PINETA	2005 - CURCIO GIACINTO	15,00	0,00	0,00	15,00	
		1.02.003.6417			15,00	0,00	0,00	15,00	
11-06-2003	2003.1298.1	104.1600 1.02.004.0066	MISSIONE BATH(INGHILTERRA) 25-30/06/03 DELIBERA N.78	704 - CORAZZA LUCIANA	1.700,00	0,00	0,00	1.700,00	
		1.02.004.0066			1.700,00	0,00	0,00	1.700,00	
23-06-2003	2003.1393.1	105.1600 1.02.004.0067	MISSIONE A SAN PIETROBURGO DAL 18-7 AL 26-7-03	1140 - ILARDI D.SSA VINCENZA	2.561,42	0,00	2.161,42	400,00	
		1.02.004.0067			2.561,42	0,00	2.161,42	400,00	
TOTALE PAGINA					4.446,42	0,00	2.161,42	2.285,00	

STAMPA RESIDUI PASSIVI INEVASI - COMPETENZA

IMPEGNO DATA	IMPEGNO NUMERO	CAPITOLO	DESCRIZIONE	DESTINATARIO	IMPORTO	VARIAZIONI +/-	IMPORTO PAGAMENTI	IMPORTO DA PAGARE	RIFERIM. EVAZIONE
18-11-2003	2003.2430.1	107.1600 1.02.004.0073	MISSIONE A PARIGI DAL 27 AL 30 /10/03	938 - TOMASSOLI LAURA	1.637,00	0,00	1.610,30	26,70	
		1.02.004.0073			1.637,00	0,00	1.610,30	26,70	
19-12-2003	2003.2810.1	481.1600 1.02.004.6401	MISSIONE IN BRASILE DAL 28/10/03 AL 27/11/03	696 - IMBROGLINI GIANCARLO	400,00	0,00	0,00	400,00	
19-12-2003	2003.2811.1	481.1600 1.02.004.6401	MISSIONE A MARRAKECH DAL 6/12 AL 13/12/03	696 - IMBROGLINI GIANCARLO	300,00	0,00	0,00	300,00	
		1.02.004.6401			700,00	0,00	0,00	700,00	
31-12-2003	2003.2887.1	122.1600 1.02.006.0000	VERS.ONERI PREV.LIE ASSLI	0 -	20.746,76	0,00	0,00	20.746,76	
31-12-2003	2003.2843.1	122.1600 1.02.006.0000	VERS.INPS COLLABOR.DIC.03 MICELI G.	577 - BANCA NAZIONALE DEL LAVORO	420,00	0,00	0,00	420,00	
31-12-2003	2003.2837.1	122.1600 1.02.006.0000	VERS.INPDAP CIENTE FINI PENSIONI SU MISSIONI ESTERO DICEMBRE 03	1527 - I.N.P.D.A.P. GESTIONE SEPAR.TRATTAM.PENS IONISTICI	173,41	0,00	0,00	173,41	
		1.02.006.0000			21.340,17	0,00	0,00	21.340,17	
19-01-2004	2003.2879.1	118.1600 1.02.006.0038	VERS.ENPAIA DIC.03 CAPITINI	719 - ENPAIA	278,01	0,00	0,00	278,01	
TOTALE PAGINA					23.955,18	0,00	1.610,30	22.344,88	

STAMPA RESIDUI PASSIVI INEVASI - COMPETENZA

IMPEGNO DATA	NUMERO	CAPITOLO	DESCRIZIONE	DESTINATARIO	IMPORTO	VARIAZIONI +/-	IMPORTO PAGAMENTI	IMPORTO DA PAGARE	RIFERIM. EVASIONE
24-12-2003	2003.2825.1	118.1600 1.02.006.0038	VERS.INPS DICEMBRE 03 CAPITINI R.	577 - BANCA NAZIONALE DEL LAVORO	807,81	0,00	0,00	807,81	
10-10-2003	2003.2130.1	118.1600 1.02.006.0038	ONERI OPERAI DELIB.129 GALASSETTI M. 6.10/22.10.03	0 -	308,00	0,00	0,00	308,00	
24-07-2003	2003.1652.1	118.1600 1.02.006.0038	ONERI TIROTTI/CARDOSSI 3.7/09.08.03	1560 - I.N.P.S. SEDE DI ROMA CAU/OTI/OTD AUT	578,04	0,00	0,00	578,04	
03-10-2003	2003.2051.1	121.1600 1.02.006.0047	ONERI MANCINI/GRIPPO 15.09.03/16.01.04	0 -	11,65	0,00	0,00	11,65	
24-07-2003	2003.1656.1	121.1600 1.02.006.0047	ONERI OPERAI DELIB.108 53 GG. AGO/SETT.03 LUDOVICI-	1560 - I.N.P.S. SEDE DI ROMA CAU/OTI/OTD AUT	393,12	0,00	0,00	393,12	
31-12-2003	2003.2910.1	121.1600 1.02.006.0047	RESIDUO DI STANZAMENTO PROGETTO SCADUTO	0 -	214,03	0,00	0,00	214,03	
19-01-2004	2003.2878.1	121.1600 1.02.006.0047	VERS.ENPAIA DIC.03 VITALE S.	719 - ENPAIA	205,98	0,00	0,00	205,98	
24-12-2003	2003.2824.1	121.1600 1.02.006.0047	VERS.INPS DICEMBRE 03 VITALE S.	577 - BANCA NAZIONALE DEL LAVORO	598,52	0,00	0,00	598,52	
		1.02.006.0047			1.423,30	0,00	0,00	1.423,30	
TOTALE PAGINA					3.117,15	0,00	0,00	3.117,15	

STAMPA RESIDUI PASSIVI INEVASI - COMPETENZA

IMPEGNO DATA	NUMERO	CAPITOLO	DESCRIZIONE	DESTINATARIO	IMPORTO	VARIAZIONI +/-	IMPORTO PAGAMENTI	IMPORTO DA PAGARE	RIFERIM. EVASIONE
31-12-2003	2003.2911.1	123.1600 1.02.006.0049	RESIDUO DI STANZIAMENTO PROGETTO SCADUTO	0 -	186,52	0,00	0,00	186,52	
31-12-2003	2003.2849.1	123.1600 1.02.006.0049	VERS INFS COLLABOR DICEMBRE 03 PUCCISANTORI	577 - BANCA NAZIONALE DEL LAVORO	252,00	0,00	0,00	252,00	
10-04-2003	2003.778.1	123.1600 1.02.006.0049	DELIB.36 ONERI OPERAI GALASSETTI 8/4/10.4.03	1560 - I.N.P.S. SEDE DI ROMA CAU/OTI/OTD AUT	1.121,40	0,00	0,00	1.121,40	
		1.02.006.0049			1.559,92	0,00	0,00	1.559,92	
31-12-2003	2003.2912.1	128.1600 1.02.006.0057	RESIDUO DI STANZIAMENTO PROGETTO SCADUTO	0 -	1.032,44	0,00	0,00	1.032,44	
		1.02.006.0057			1.032,44	0,00	0,00	1.032,44	
31-01-2003	2003.193.1	129.1600 1.02.006.0058	VERSONERI OF.I.D. DE CARO C.3/2-25/8/03	0 -	748,00	0,00	418,04	329,96	
		1.02.006.0058			748,00	0,00	418,04	329,96	
03-10-2003	2003.2047.1	130.1600 1.02.006.0062	ONERI MANCINI/GRIPPO 15.9.03/16.1.04	0 -	496,00	0,00	0,00	496,00	
19-01-2004	2003.2880.1	130.1600 1.02.006.0062	VERS.ENPAIA DIC.03 ROSATTI S.	719 - ENPAIA	138,67	0,00	0,00	138,67	
24-12-2003	2003.2826.1	130.1600 1.02.006.0062	VERS INFS DICEMBRE 03 ROSATTI S.	577 - BANCA NAZIONALE DEL LAVORO	402,95	0,00	0,00	402,95	
		1.02.006.0062			1.037,62	0,00	0,00	1.037,62	
TOTALE PAGINA					4.377,98	0,00	418,04	3.959,94	

STAMPA RESIDUI PASSIVI INEVASI - COMPETENZA

IMPEGNO DATA	NUMERO	CAPITOLO	DESCRIZIONE	DESTINATARIO	IMPORTO	VARIAZIONI +/-	IMPORTO PAGAMENTI	IMPORTO DA PAGARE	RIFERIM. EVASIONE
31-01-2003	2003.191.1	132.1600 1.02.006.0067	VERS.ONERI OP.AGRICOLI TD DE CARO CARMELA 3P/25/03	0 -	1.314,00	0,00	1.238,57	75,43	
24-07-2003	2003.1653.1	132.1600 1.02.006.0067	ONERI TIROTTA/CARDOSI 3.7/9.8.03	1560 - I.N.P.S. SEDE DI ROMA CAU/OTI/OTD AUT	525,00	0,00	0,00	525,00	
04-09-2003	2003.1853.1	135.1600 1.02.006.0073	VERS.INPSIGEST.SEPAR.AGOS TO 03 SALLUSTIOZACCARIA	1599 - INPS/ROMA TIBURTINO	233,00	0,00	0,00	233,00	
31-12-2003	2003.2850.1	135.1600 1.02.006.0073	VERS.INPS COLLABOR.DICEMBRE 03 ZACCARIA A.	577 - BANCA NAZIONALE DEL LAVORO	112,00	0,00	0,00	112,00	
24-07-2003	2003.1649.1	137.1600 1.02.006.0076	ONERI OPERAI DELIB.110 PASSACANTILLI 21.7/22.10.03	1560 - I.N.P.S. SEDE DI ROMA CAU/OTI/OTD AUT	445,50	0,00	0,00	445,50	
19-01-2004	2003.2877.1	137.1600 1.02.006.0076	VERS.ENPAIA DIC.03 MATALUNI/ABDULLAHIFERRET T/ISANETTI	719 - ENPAIA	760,77	0,00	0,00	760,77	
24-12-2003	2003.2823.1	137.1600 1.02.006.0076	VERS.INPS DICEMBRE 03 MATALUNI/ABDULLAHIFERRET T/ISANETTI	577 - BANCA NAZIONALE DEL LAVORO	2.210,57	0,00	0,00	2.210,57	
TOTALE PAGINA					5.600,84	0,00	1.238,57	4.362,27	

STAMPA RESIDUI PASSIVI INEVASI - COMPETENZA

IMPEGNO DATA	NUMERO	CAPITOLO	DESCRIZIONE	DESTINATARIO	IMPORTO	VARIAZIONI +/-	IMPORTO PAGAMENTI	IMPORTO DA PAGARE	RIFERIM. EVAZIONE
03-10-2003	2003.2048.1	137.1600 1.02.006.0075	ONERI MANCINI/GRIPPO 15.9.03/16.1.04	0 -	1.225,40	0,00	0,00	1.225,40	
12-02-2004	2003.2897.1	141.1600 1.02.006.0086	VERSAMENTO INPS/EX SCAU	1560 - I.N.P.S. SEDE DI ROMA CAU/OTI/OTD AUT	733,57	0,00	0,00	733,57	
24-07-2003	2003.1647.1	149.1600 1.02.006.0163	ONERI OPERAI DELIB.110 PASSACANTILLI 21.7.03/ 22.10.03	1560 - I.N.P.S. SEDE DI ROMA CAU/OTI/OTD AUT	527,00	0,00	0,00	527,00	
19-01-2004	2003.2881.1	149.1600 1.02.006.0163	VERS.ENPAIA DIC.03 CIRULLI F.	719 - ENPAIA	140,56	0,00	0,00	140,56	
24-12-2003	2003.2827.1	149.1600 1.02.006.0163	VERS.INPS DICEMBRE 03 CIRULLI F.	577 - BANCA NAZIONALE DEL LAVORO	408,43	0,00	0,00	408,43	
10-04-2003	2003.777.1	1.02.006.0163			1.075,99	0,00	0,00	1.075,99	
31-12-2003	2003.2854.1	544.1600 1.02.006.0199	DELIB.36 ONERI OPERAI 150 GG.GALASSETTI 8.4/4.10.03	1560 - I.N.P.S. SEDE DI ROMA CAU/OTI/OTD AUT	921,33	0,00	272,20	649,13	
			VERS.INPS ASSEgni RICERCA DICEMBRE 03 BOSCO-	577 - BANCA NAZIONALE DEL LAVORO	224,00	0,00	0,00	224,00	
TOTALE PAGINA					4.180,29	0,00	272,20	3.908,09	

STAMPA RESIDUI PASSIVI INEVASI - COMPETENZA

IMPEGNO DATA	NUMERO	CAPITOLO	DESCRIZIONE	DESTINATARIO	IMPORTO	VARIAZIONI +/-	IMPORTO PAGAMENTI	IMPORTO DA PAGARE	RIFERIM. EVAZIONE
03-10-2003	2003.2049.1	544.1600 1.02.006.0199	ONERI MANCINI/GRIPPO 15.09.03/16.1.04	0 -	724,00	0,00	0,00	724,00	
31-12-2003	2003.2913.1	145.1600 1.02.006.0224	RESIDUO DI STANZIAMENTO PROGETTO SCADUTO	0 -	1.869,33 164,24	0,00	272,20 0,00	1.597,13 164,24	
24-12-2003	2003.2830.1	147.1600 1.02.006.0236	VERS.INPS DICEMBRE 03 CONSOL.OMORETTI/SALIERNO/ SCHIAVI/CUCCU/ROSSET	577 - BANCA NAZIONALE DEL LAVORO	2.003,86	0,00	0,00	2.003,86	
31-12-2003	2003.2884.1	147.1600 1.02.006.0236	VERS.ENPAIA DIC.03 CONSOL.OMORETTI/SALIERNO/ SCHIAVI/CUCCU/ROSSET	719 - ENPAIA	686,37	0,00	0,00	686,37	
03-10-2003	2003.2050.1	517.1600 1.02.006.0271	ONERI MANCINI/GRIPPO 15.09.03/16.01.04	0 -	471,74	0,00	0,00	471,74	
31-12-2003	2003.2844.1	517.1600 1.02.006.0271	VERS.INPS COLLABOR.HAEGI A.DICEMBRE 03	577 - BANCA NAZIONALE DEL LAVORO	126,00	0,00	0,00	126,00	
13-06-2003	2003.1300.1	529.1600 1.02.006.0272	ONERI PREV.LI ASS.LI TIROTTACARDOSI DELIB.67 29.5/03.07.03	0 -	597,74 983,50	0,00	0,00 925,40	597,74 58,10	
		1.02.006.0272			983,50	0,00	925,40	58,10	
TOTALE PAGINA					5.159,71	0,00	925,40	4.234,31	

STAMPA RESIDUI PASSIVI INEVASI - COMPETENZA

IMPEGNO DATA	NUMERO	CAPITOLO	DESCRIZIONE	DESTINATARIO	IMPORTO	VARIAZIONI +/-	IMPORTO PAGAMENTI	IMPORTO DA PAGARE	RIFERIM. EVASIONE
31-01-2003	2003.194.1	482.1600 1.02.006.6401	VERS.ONERI OP.T.D. DE CARO C. 3/2-25/6/03	0 -	428,00	0,00	0,00	428,00	
10-04-2003	2003.776.1	482.1600 1.02.006.6401	DELIB.36 ONERI OPERAI 150 GG.GALASSETTI 8.4/4.10.03	1560 - I.N.P.S. SEDE DI ROMA CAU/OTI/OTD AUT	914,27	0,00	520,96	393,31	
19-01-2004	2003.2876.1	482.1600 1.02.006.6401	VERS.ENPAIA DIC.03 DRAGONE/LUCCHESIMEDULLI/ ROSATI MIROSSET	719 - ENPAIA	899,36	0,00	0,00	899,36	
31-12-2003	2003.2846.1	482.1600 1.02.006.6401	VERS.INPS COLLABOR.NARDO G.DICEMBRE 03	577 - BANCA NAZIONALE DEL LAVORO	108,00	0,00	0,00	108,00	
24-12-2003	2003.2822.1	482.1600 1.02.006.6401	VERS.INPS DICEMBRE 03 DRAGONE/LUCCHESIMEDULLI/ ROSATI MIROSSET	577 - BANCA NAZIONALE DEL LAVORO	2.603,39	0,00	0,00	2.603,39	
31-12-2003	2003.2852.1	554.1600 1.02.006.6406	VERS.INPS ASSEGNI RICERCA DICEMBRE 03 ARAGONA-DI NICOLA-LUMIA-D'AMICO	577 - BANCA NAZIONALE DEL LAVORO	4.953,02	0,00	520,96	4.432,06	
24-07-2003	2003.1657.1	601.1600 1.02.006.6411	ONERI OPERAI AGO/SETT.03 LUDOVICI/CARDOSI DIC.03	1560 - I.N.P.S. SEDE DI ROMA CAU/OTI/OTD AUT	731,00	0,00	0,00	731,00	
TOTALE PAGINA					6.174,02	0,00	520,96	5.653,06	

STAMPA RESIDUI PASSIVI INEVASI - COMPETENZA

IMPEGNO DATA	NUMERO	CAPITOLO	DESCRIZIONE	DESTINATARIO	IMPORTO	VARIAZIONI +/-	IMPORTO PAGAMENTI	IMPORTO DA PAGARE	RIFERIM. EVASIONE
31-12-2003	2003.2845.1	601.1600 1.02.006.6411	VERS.INPS COLLABOR.CARPIF.	577 - BANCA NAZIONALE DEL LAVORO	121,00	0,00	0,00	121,00	
		1.02.006.6411			611,00	0,00	0,00	611,00	
24-07-2003	2003.1648.1	590.1600 1.02.006.6412	ONERI OPERAI DELIB.110 PASSACANTILLI 21/722.10.03	1560 - I.N.P.S. SEDE DI ROMA CAU/OTI/OTD AUT	527,50	0,00	0,00	527,50	
31-12-2003	2003.2853.1	590.1600 1.02.006.6412	VERS.INPS DICEMBRE 03 ASSEGNI RICERCA RAGOZZINO E.	577 - BANCA NAZIONALE DEL LAVORO	109,00	0,00	0,00	109,00	
		1.02.006.6412			636,50	0,00	0,00	636,50	
03-10-2003	2003.2052.1	610.1600 1.02.006.6413	ONERI MANCINI/GRIPPO 15.9.03/16.1.04	0 -	496,00	0,00	0,00	496,00	
31-12-2003	2003.2847.1	610.1600 1.02.006.6413	VERS.INPS COLLABOR.DICEMBRE 03 DI ANGELO A.	577 - BANCA NAZIONALE DEL LAVORO	112,00	0,00	0,00	112,00	
		1.02.006.6413			608,00	0,00	0,00	608,00	
19-01-2004	2003.2883.1	617.1600 1.02.006.6414	VERS.ENPAIA DIC.03 MORALI G.	719 - ENPAIA	90,62	0,00	0,00	90,62	
24-12-2003	2003.2828.1	617.1600 1.02.006.6414	VERS.INPS DICEMBRE 03 MORALI G.	577 - BANCA NAZIONALE DEL LAVORO	263,33	0,00	0,00	263,33	
		1.02.006.6414			353,95	0,00	0,00	353,95	
TOTALE PAGINA					1.719,45	0,00	0,00	1.719,45	

STAMPA RESIDUI PASSIVI INEVASI - COMPETENZA

IMPEGNO DATA	NUMERO	CAPITOLO	DESCRIZIONE	DESTINATARIO	IMPORTO	VARIAZIONI +/-	IMPORTO PAGAMENTI	IMPORTO DA PAGARE	RIFERIM. EVASIONE
31-12-2003	2003.2848.1	635.1600 1.02.006.6415	VERS.INPS COLLABOR DICEMBRE 03 GALLELLUMAGNOTTAVALVASS ORI	577 - BANCA NAZIONALE DEL LAVORO	360,00	0,00	0,00	360,00	
24-12-2003	2003.2831.1	1.02.006.6415			360,00	0,00	0,00	360,00	
24-12-2003	2003.2831.1	629.1600 1.02.006.6416	VERS.INPS DICEMBRE 03 PETRICCA/MARUCCI/TISICIONE	577 - BANCA NAZIONALE DEL LAVORO	870,08	0,00	0,00	870,08	
19-01-2004	2003.2885.1	629.1600 1.02.006.6416	VERS.ENPAIA DIC.03 PETRICCA/MARUCCI/TISICIONE	719 - ENPAIA	299,09	0,00	0,00	299,09	
		1.02.006.6416			1.169,17	0,00	0,00	1.169,17	
24-12-2003	2003.2828.1	624.1600 1.02.006.6417	VERS.INPS DICEMBRE 03 CURCIO G.	577 - BANCA NAZIONALE DEL LAVORO	359,06	0,00	0,00	359,06	
19-01-2004	2003.2882.1	624.1600 1.02.006.6417	VERS.ENPAIA DIC.03 CURCIO G.	719 - ENPAIA	123,57	0,00	0,00	123,57	
		1.02.006.6417			482,63	0,00	0,00	482,63	
27-10-2003	2003.2283.1	160.1600 1.02.008.0000	INCARICO DI UN SEMINARIO P.LA FORMAZED INFORM.OPERAI AGRIC.E TECNICI DELIB.145 23.10.03	2170 - ROTUNDO DONATO	350,00	0,00	0,00	350,00	
TOTALE PAGINA					2.361,80	0,00	0,00	2.361,80	

STAMPA RESIDUI PASSIVI INEVASI - COMPETENZA

IMPEGNO DATA	NUMERO	CAPITOLO	DESCRIZIONE	DESTINATARIO	IMPORTO	VARIAZIONI +/-	IMPORTO PAGAMENTI	IMPORTO DA PAGARE	RIFERIM. EVASIONE
22-12-2003	2003.2874.1	160.1600 1.02.008.0000	CORSO PROCEDURE PC: OFFICE -WORD/EXCEL P.2 PERSONE, POWER POINT P.3 PERSONE DELIB.180	2194 - ISTITUTO SILVIO PELLICO S.R.L.	750,00	0,00	0,00	750,00	
10-12-2003	2003.2705.1	160.1600 1.02.008.0000	PARTECIPAZ.DR.SIMONETTI SEMINARIO "RIFORMA CONTABILE PER LA GESTIONE D.RESOURCE NELLE AMMINI STAT."-DELIB.147 10.11.03	2188 - CEIDA- CENTRO ITALIANO DI DIREZIONE AZIENDALE S.R.L.	640,00	0,00	0,00	640,00	
		1.02.008.0000			1.740,00	0,00	0,00	1.740,00	
22-10-2003	2003.2237.1	175.1600 1.04.002.0000	N.3 RESPIRATORI P.OPERATORI AGRICOLI BAYER ORD.A138/A.T.	1869 - AGRICOLA IL VERDE SNC	178,50	0,00	0,00	178,50	
20-10-2003	2003.2194.1	175.1600 1.04.002.0000	MATERIALE VARIO DI CANCELLERIA PROT.3739 20.10.03 ORD.A134/AQ	1998 - SIEMENS INFORMATICA S.P.A. GRUPPO SIEMENS BUSINESS SERVICES	383,54	0,00	0,00	383,54	
24-11-2003	2003.2522.1	175.1600 1.04.002.0000	POLTIGLIA BORDOLESE, RONCOLA, NASTRO RETATO, ECC.ORD.A165E.R.	773 - PAPI ANTONIO	85,10	0,00	0,00	85,10	
TOTALE PAGINA					2.037,14	0,00	0,00	2.037,14	

STAMPA RESIDUI PASSIVI INEVASI - COMPETENZA

IMPEGNO DATA	NUMERO	CAPITOLO	DESCRIZIONE	DESTINATARIO	IMPORTO	VARIAZIONI +/-	IMPORTO PAGAMENTI	IMPORTO DA PAGARE	RIFERIM. EVAZIONE
29-10-2003	2003.2290.1	175.1600 1.04.002.0000	N.10 REGISTRI PER "INVENTARIO BIBLIOTECA" ORD.A148/G.R.	1803 - ARTI GRAFICHE DE MARTINO SNC	216,00	0,00	0,00	216,00	
22-10-2003	2003.2239.1	175.1600 1.04.002.0000	RUGINE OLIVE COD.R0258, MURASHIGE ORD.A138/M.B.	1789 - MICROPOLI DI ROVERE ENRICO	89,10	0,00	0,00	89,10	
25-06-2003	2003.1406.1	175.1600 1.04.002.0000	N.450 CARTELLINE FUSTELL C/STAMPA 4 COLORI ORD.A89/AQ E A112/AQ PARTE FT.183 3.10.03	1803 - ARTI GRAFICHE DE MARTINO SNC	542,00	0,00	0,00	542,00	
		1.04.002.0000			1.494,24	0,00	0,00	1.494,24	
11-11-2003	2003.2397.1	171.1600 1.04.002.0038	N.10 CRISTALLIZZATORI 900 ML.COD.01075663 ORD.A155/ALT	664 - TECNOCHIMICA MODERNA S.R.L.	168,00	0,00	0,00	168,00	
24-11-2003	2003.2518.1	171.1600 1.04.002.0038	N.3 BACINELLE COD.086700283, N.1 DISPENSATORE, CF.3 PENNARELLI P.PIASTRE ORD.A160/ALT	590 - CARLO ERBA REAGENTI S.P.A.	284,64	0,00	0,00	284,64	
09-12-2003	2003.2644.1	171.1600 1.04.002.0038	CF.5 ROTOLI CARTA LAB.COD.089430064 ORD.A172/ALT	590 - CARLO ERBA REAGENTI S.P.A.	292,80	0,00	0,00	292,80	
TOTALE PAGINA					1.592,54	0,00	0,00	1.592,54	

STAMPA RESIDUI PASSIVI INEVASI - COMPETENZA

IMPEGNO DATA	NUMERO	CAPITOLO	DESCRIZIONE	DESTINATARIO	IMPORTO	VARIAZIONI +/-	IMPORTO PAGAMENTI	IMPORTO DA PAGARE	RIFERIM. EVASIONE
24-11-2003	2003.2523.1	171.1600 1.04.002.0038	BOTT.L.T.1 ALCOOL DENATURATO, KLEENEX ORD.A166/ALT	590 - CARLO ERBA REAGENTI S.P.A.	274,61	0,00	0,00	274,61	
24-11-2003	2003.2519.1	171.1600 1.04.002.0038	CPU AMD 220, ALIMENTATORE, SOFTWARE GEST.RUBRICA, BANCORAM, CABINET ORD.A161/ALT	2150 - DIGITAL ENGINEERING SRL	300,00	0,00	0,00	300,00	
24-11-2003	2003.2517.1	171.1600 1.04.002.0038	N.3 MICRODISSECTING COD.10072-12 ORD.A159/ALT	1313 - UNIMED SCIENTIFICA	270,50	0,00	0,00	270,50	
09-12-2003	2003.2645.1	171.1600 1.04.002.0038	SCHEDA GRAFICA ATIRADEON 9800 SE ORD.A173/ALT	2150 - DIGITAL ENGINEERING SRL	226,80	0,00	0,00	226,80	
23-12-2003	2003.2818.1	171.1600 1.04.002.0038	PIASTRE PETRI, CARTA FILTRO, PIPETTE PASTEUR, BICCHIVETRO, ECC. ORD.A190/ALT	1243 - TECNOVETRO S.R.L.	300,00	0,00	0,00	300,00	
23-12-2003	2003.2817.1	171.1600 1.04.002.0038	N.10 PALLONI ML.1000, N.7 IDEM ML.500 ORD.A189/ALT	664 - TECNOCHIMICA MODERNA S.R.L.	210,72	0,00	0,00	210,72	
19-12-2003	2003.2813.1	171.1600 1.04.002.0038	PIPETTE STERILI, VETRINI COPRIOGG.,ANCORETTE MAGNET.,ECC. ORD.A186/ALT	1243 - TECNOVETRO S.R.L.	300,00	0,00	0,00	300,00	
TOTALE PAGINA					1.882,63	0,00	0,00	1.882,63	

STAMPA RESIDUI PASSIVI INEVASI - COMPETENZA

IMPEGNO DATA	NUMERO	CAPITOLO	DESCRIZIONE	DESTINATARIO	IMPORTO	VARIAZIONI +/-	IMPORTO PAGAMENTI	IMPORTO DA PAGARE	RIFERIM. EVAZIONE
18-12-2003	2003.2797.1	171.1600 1.04.002.0038	BEUTE VETRO GRAD.CC.1000-2000, BICCH.CC.600-800-1000 ORD.A184/ALT	664 - TECNOCHIMICA MODERNA S.R.L.	299,32	0,00	0,00	299,32	
17-12-2003	2003.2784.1	171.1600 1.04.002.0038	PALLONI VETRO CC.1000, BEKER 600 ML COD.086800049 ORD.A182/ALT	590 - CARLO ERBA REAGENTI S.P.A.	288,24	0,00	0,00	288,24	
15-12-2003	2003.2756.1	171.1600 1.04.002.0038	CILINDRO 25 ML. CILINDRI VETRO 01051090, 2 COD.01051088, 1 BOTTIGLIA T.VITE ORD.A179/ALT	664 - TECNOCHIMICA MODERNA S.R.L.	300,00	0,00	0,00	300,00	
09-12-2003	2003.2650.1	171.1600 1.04.002.0038	RACCOGLITORI COD.4166, SUPPORTI PLASTICA, SUPP.DISPENSER, ECC.ORD.A178/ALT	1939 - KARNAK SA	238,51	0,00	0,00	238,51	
09-12-2003	2003.2648.1	171.1600 1.04.002.0038	N.1IGROMETRO COD.02270000, N.4 PORTAPROVETTE COD.04630545 ORD.A175/ALT	664 - TECNOCHIMICA MODERNA S.R.L.	211,26	0,00	0,00	211,26	
23-10-2003	2003.2266.1	174.1600 1.04.002.0047	N.6 FLACONI SODIO IPOCLORITO GIBBLI.CORAZZA	590 - CARLO ERBA REAGENTI S.P.A.	54,93	0,00	0,00	54,93	
TOTALE PAGINA					1.392,26	0,00	0,00	1.392,26	

STAMPA RESIDUI PASSIVI INEVASI - COMPETENZA

IMPEGNO DATA	NUMERO	CAPITOLO	DESCRIZIONE	DESTINATARIO	IMPORTO	VARIAZIONI +/-	IMPORTO PAGAMENTI	IMPORTO DA PAGARE	RIFERIM. EVASIONE
31-12-2003	2003.2914.1	174.1600 1.04.002.0047	RESIDUO DI STANZIAMENTO PROGETTO SCADUTO	0 -	86,55	0,00	0,00	86,55	
		1.04.002.0047			141,48	0,00	0,00	141,48	
10-03-2003	2003.498.1	176.1600 1.04.002.0049	N45 SACCHETTI TERRICCIO ZEOLITER G13/APP	656 - SECOM SEGNALINI COMMERCIALE	305,72	0,00	0,00	305,72	
31-12-2003	2003.2915.1	176.1600 1.04.002.0049	RESIDUO DI STANZIAMENTO PROGETTO SCADUTO	0 -	1.074,18	0,00	0,00	1.074,18	
19-12-2003	2003.2805.1	176.1600 1.04.002.0049	N. 1 CASSONE PLASTICA CV500 G/118/A.INFANTINO	684 - ELETTROMECCANICA RIBALDI SRL	199,20	0,00	0,00	199,20	
15-12-2003	2003.2765.1	176.1600 1.04.002.0049	MATERIALE LABORATORIO VARIO G/112/LC	1054 - SIGMA-ALDRICH S.R.L...	199,67	0,00	0,00	199,67	
15-12-2003	2003.2764.1	176.1600 1.04.002.0049	POTATO DEXTROSE BROTH G/113/A.INFANTINO	2063 - MICROSAFE SRL	228,72	0,00	0,00	228,72	
15-12-2003	2003.2763.1	176.1600 1.04.002.0049	N.3 CF PIASTRE PETRI NVENTILATE DA 90MM.E.3 DA 100MM G/114/APP	664 - TECNOCHIMICA MODERNA S.R.L.	298,95	0,00	0,00	298,95	
19-11-2003	2003.2462.1	176.1600 1.04.002.0049	RICARICA AZOTO LIQUIDO LT.230 G/100/A.	663 - SOL S.P.A.	245,91	0,00	0,00	245,91	
TOTALE PAGINA					2.638,90	0,00	0,00	2.638,90	

STAMPA RESIDUI PASSIVI INEVASI - COMPETENZA

IMPEGNO DATA	IMPEGNO NUMERO	CAPITOLO	DESCRIZIONE	DESTINATARIO	IMPORTO	VARIAZIONI +/-	IMPORTO PAGAMENTI	IMPORTO DA PAGARE	RIFERIM. EVASIONE
04-11-2003	2003.2308.1	176.1600 1.04.002.0049	N.2 CF-FILTRI STERILI PER SIRINGHE N.1 CF.PIASTRE PETRI G/84IAPP	664 - TECNOCHIMICA MODERNA S.R.L.	295,17	0,00	0,00	295,17	
		1.04.002.0049			2.847,52	0,00	0,00	2.847,52	
28-02-2003	2003.425.1	178.1600 1.04.002.0051	WHATMAN EDTA.ALCOL ORD.B/17/MB	590 - CARLO ERBA REAGENTI S.P.A.	255,48	0,00	86,50	168,98	
28-02-2003	2003.424.1	178.1600 1.04.002.0051	AMV-RT 300U ORD.B/16/MB	1629 - PROMEGA ITALIA S.R.L.	309,88	0,00	0,00	309,88	
		1.04.002.0051			565,36	0,00	86,50	478,86	
10-12-2003	2003.2715.1	179.1600 1.04.002.0052	1 SOVRASTIVALE.4 TUTE INTERE F5/IAPP	1561 - KEY-CLIENT SERVICE	575,86	0,00	0,00	575,86	
		1.04.002.0052			575,86	0,00	0,00	575,86	
31-12-2003	2003.2916.1	183.1600 1.04.002.0057	RESIDUO DI STANZIAMENTO PROGETTO SCADUTO	0 -	6.822,06	0,00	0,00	6.822,06	
27-11-2003	2003.2539.1	183.1600 1.04.002.0057	N.12 ROTOLI ASCIUGAMANI INDUSTRIALI - ORD. N. 100L/OMB	1612 - SILAV di DI SILVIO GIANCARLO	288,00	0,00	0,00	288,00	
30-09-2003	2003.2036.1	183.1600 1.04.002.0057	BAM HI. HINDIII. DMTPS ORD.B/85/ILC	1629 - PROMEGA ITALIA S.R.L.	308,30	0,00	0,00	308,30	
10-03-2003	2003.472.1	183.1600 1.04.002.0057	40 PORTINNESTI CILIEGIO ORD.B/26/ILC	2125 - VIVAI CALDERONI GIOVANNI	88,00	0,00	0,00	88,00	
TOTALE PAGINA					8.942,75	0,00	86,50	8.856,25	

STAMPA RESIDUI PASSIVI INEVASI - COMPETENZA

IMPEGNO DATA	NUMERO	CAPITOLO	DESCRIZIONE	DESTINATARIO	IMPORTO	VARIAZIONI +/-	IMPORTO PAGAMENTI	IMPORTO DA PAGARE	RIFERIM. EVASIONE
29-01-2003	2003.152.1	183.1600 1.04.002.0057	4 BOTT.ALCOL ETILICO ASSOLUTO, 5 BOTT.ALCOL ETILICO 950 F9/LC	590 - CARLO ERBA REAGENTI S.P.A.	278,75	0,00	0,00	278,75	
		1.04.002.0057			7.785,11	0,00	0,00	7.785,11	
23-10-2003	2003.2272.1	184.1600 1.04.002.0058	SVILUPPO 6 RULLINI, 1 VISORE REFLECTA B200, 1 CONF RULLINI EKTACROME C103/ALT	636 - LA PLACA FILIPPO	144,96	0,00	0,00	144,96	
23-10-2003	2003.2262.1	184.1600 1.04.002.0058	FLOPPY DRIVE, MICROSOFT WINDOWS XP, HARD DISK C107/ALT	2150 - DIGITAL ENGINEERING SRL	300,00	0,00	0,00	300,00	
23-10-2003	2003.2256.1	184.1600 1.04.002.0058	BOTTIGLIA TAPPO VITE, CILINDRI VARI C99/ALT	664 - TECNOCHIMICA MODERNA S.R.L.	300,00	0,00	0,00	300,00	
22-10-2003	2003.2249.1	184.1600 1.04.002.0058	MICROSOFT OFFICE 2003, CD ROM XP PROFESSIONAL C92/ALT	1998 - SIEMENS INFORMATICA S.P.A. GRUPPO SIEMENS BUSINESS SERVICES	135,91	0,00	0,00	135,91	
17-10-2003	2003.2170.1	184.1600 1.04.002.0058	4 CRISTALLIZZATORI, 2 MATRACCI, 1 PROPPIETTA C90/ALT	664 - TECNOCHIMICA MODERNA S.R.L.	300,00	0,00	0,00	300,00	
TOTALE PAGINA					1.459,62	0,00	0,00	1.459,62	

STAMPA RESIDUI PASSIVI INEVASI - COMPETENZA

IMPEGNO DATA	NUMERO	CAPITOLO	DESCRIZIONE	DESTINATARIO	IMPORTO	VARIAZIONI +/-	IMPORTO PAGAMENTI	IMPORTO DA PAGARE	RIFERIM. EVAZIONE
16-10-2003	2003.2146.1	184.1600 1.04.002.0058	2 BOMBOLE AZOTO.2 BOMBOLE ELIO C88/ALT FT.130869 31.10.03	1526 - SAPIO	297,60	0,00	0,00	297,60	
16-10-2003	2003.2145.1	184.1600 1.04.002.0058	CARTUCCE COLORI VARI PER EPSON STYLUS PRO E CANON C87/ALT	1801 - M.D.P. INFORMATICA	189,00	0,00	172,80	16,20	
16-10-2003	2003.2144.1	184.1600 1.04.002.0058	RACCOGLITORI.PORTAOGGETTI .DIVISORIO.PORTAPENNE.PUN TI METALLICI.POST-IT.TAPPETI NI MOUSE.COPERTINE.GOMME.LAV AGNA MAGNETICA CANCELLINO C88/ALT	1998 - SIEMENS INFORMATICA S.P.A. GRUPPO SIEMENS BUSINESS SERVICES	262,15	0,00	0,00	262,15	
16-10-2003	2003.2143.1	184.1600 1.04.002.0058	3 TONER HP, 45 BUSTE DIAPO, 3 BUSTE IMBOTTITE, 5 CART.BRISTOL C86/ALT	2166 - GENERALE SERVIZI SRL	309,04	0,00	0,00	309,04	
15-10-2003	2003.2138.1	184.1600 1.04.002.0058	DUMONT FORCE PS DUMOXEL, CARBON, TITANIUM, DUMOSTAR C83/ALT	1313 - UNIMED SCIENTIFICA	297,64	0,00	0,00	297,64	
26-06-2003	2003.1424.1	184.1600 1.04.002.0058	56 VASI TERRACOTTA C48/AQ (M)	656 - SECOM SEGNALINI COMMERCIALE	300,96	0,00	0,00	300,96	
TOTALE PAGINA					1.656,39	0,00	172,80	1.483,59	

STAMPA RESIDUI PASSIVI INEVASI - COMPETENZA

IMPEGNO DATA	IMPEGNO NUMERO	CAPITOLO	DESCRIZIONE	DESTINATARIO	IMPORTO	VARIAZIONI +/-	IMPORTO PAGAMENTI	IMPORTO DA PAGARE	RIFERIM. EVASIONE
27-05-2003	2003.1146.1	184.1600 1.04.002.0058	1 CONF.SILICE GRANUL.,2 SCOTCH CARTA, 2 DISPENSER NASTRI, 2 NAVICELLE, 3 FORBICI, 4 CONF.MASCHERE C3B/ALT (M)	590 - CARLO ERBA REAGENTI S.P.A.	254,69	0,00	57,55	197,14	
07-10-2003	2003.2085.1	184.1600 1.04.002.0058	BOTTIGLIE VETRO, IMBUTI, CILINDRI VARI FORMATI, 2 BACINELLE C7B/ALT	590 - CARLO ERBA REAGENTI S.P.A.	276,98	0,00	0,00	276,98	
07-10-2003	2003.2083.1	184.1600 1.04.002.0058	10 ANCORETTE, 3 CONF.CAPSULE PETRI, 10 ROTTOLI CARTA C77/ALT	664 - TECNOCHIMICA MODERNA S.R.L.	284,96	0,00	0,00	284,96	
30-09-2003	2003.2033.1	184.1600 1.04.002.0058	RACCOGLITORI, PORTAGGETTI, SPAGO, BLOCCO4, CD RW, PORTAFLOPPY, CORRETTORI A SECCO, EVIDENZIATORI, RIGHE, TEMPERAMATITE, NASTRO IMBALLO, PERFORATORE, 3 HPLJ 1100 C72/ALT PROT.3646	1998 - SIEMENS INFORMATICA S.P.A. GRUPPO SIEMENS BUSINESS SERVICES	289,60	0,00	0,00	289,60	
		1.04.002.0058			3.943,49	0,00	230,35	3.713,14	
12-11-2003	2003.2406.1	185.1600 1.04.002.0062	KG.41 TELO POLYETILENE G96/L.DONNARUMMA	773 - PAPI ANTONIO	91,02	0,00	0,00	91,02	
TOTALE PAGINA					1.197,25	0,00	57,55	1.139,70	

STAMPA RESIDUI PASSIVI INEVASI - COMPETENZA

IMPEGNO DATA	NUMERO	CAPITOLO	DESCRIZIONE	DESTINATARIO	IMPORTO	VARIAZIONI +/-	IMPORTO PAGAMENTI	IMPORTO DA PAGARE	RIFERIM. EVAZIONE
04-11-2003	2003.2307.1	185.1600 1.04.002.0062	MT.120 TONCINO E KG.75 TELO DI PLASTICA G/83/DONNARUMMA	773 - PAPI ANTONIO	191,00	0,00	0,00	191,00	
26-09-2003	2003.2026.1	185.1600 1.04.002.0062	1000 ETICHETTE,5 KG. FILO DI FERRO,1200 TARGHE VARIE G/85/DONNARUMMA	775 - FELGA - B.& G. ETICHETTE	178,63	0,00	0,00	178,63	
25-09-2003	2003.2020.1	185.1600 1.04.002.0062	MATERIALE VARIO LABORATORIO G/83/DONNARUMMA	590 - CARLO ERBA REAGENTI S.P.A.	296,26	0,00	0,00	296,26	
		1.04.002.0062			756,91	0,00	0,00	756,91	
18-02-2003	2003.313.1	189.1600 1.04.002.0066	N.5 CF. BUSTE PER AUTOCLAVARE F3BIS/IC	678 - INTERNATIONAL P.B.I. S.P.A.	335,75	0,00	0,00	335,75	
03-06-2003	2003.1180.1	189.1600 1.04.002.0066	100 SEQUENZIAMENTI FBIS 18/IC	1737 - BIOGEN S.R.L.	1.100,00	0,00	0,00	1.100,00	
19-12-2003	2003.2812.1	189.1600 1.04.002.0066	1 CONF.Kit CLONAGGIO FS3/IC	1863 - CIAGEN SPA	663,00	0,00	0,00	663,00	
09-12-2003	2003.2660.1	189.1600 1.04.002.0066	PIASTRE PUNTALI,GUANTI SNZA TALCOLAME PER BISTURI F49/IC	1243 - TECNOVETRO S.R.L.	1.077,16	0,00	0,00	1.077,16	
TOTALE PAGINA					3.841,80	0,00	0,00	3.841,80	

STAMPA RESIDUI PASSIVI INEVASI - COMPETENZA

IMPEGNO DATA	IMPEGNO NUMERO	CAPITOLO	DESCRIZIONE	DESTINATARIO	IMPORTO	VARIAZIONI +/-	IMPORTO PAGAMENTI	IMPORTO DA PAGARE	RIFERIM. EVASIONE
09-12-2003	2003.2652.1	189.1600 1.04.002.0066	PDA AGAR TECNICO, SKIM MILK PAPER F47/LC	651 - OXOID S.P.A.	1.592,79	0,00	0,00	1.592,79	
03-06-2003	2003.1178.1	189.1600 1.04.002.0066	1630 BASI OLIGONUCLEOTIDI SINTETICI FBIS 17/LC	1345 - INVITROGEN S.R.L.	758,00	0,00	690,00	68,00	
03-06-2003	2003.1172.1	189.1600 1.04.002.0066	MATERIALE VARIO CANCELLERIA F159S/ILC	1998 - SIEMENS INFORMATICA S.P.A. GRUPPO SIEMENS BUSINESS SERVICES	343,81	0,00	0,00	343,81	
		1.04.002.0066			5.870,51	0,00	690,00	5.180,51	
10-06-2003	2003.1272.1	190.1600 1.04.002.0067	SEQUENZIAMENTO FRAMMENTI DNA. ORD. B177/ILC	1737 - BIOGEN S.R.L.	309,88	0,00	0,00	309,88	
06-06-2003	2003.1234.1	190.1600 1.04.002.0067	RICARICA AZOTO LIQUIDO LT 160 H41V/I. FT. RI 3042006 31.7.03	663 - SOL S.P.A.	135,51	0,00	0,00	135,51	
30-04-2003	2003.915.1	190.1600 1.04.002.0067	OLIGONUCLEOTIDI BASE B61/ILC	1345 - INVITROGEN S.R.L.	309,88	0,00	286,63	23,25	
10-03-2003	2003.477.1	190.1600 1.04.002.0067	50 MASTELLI C/MANICI LATERALI B33/ILC	656 - SECOM SEGNALINI COMMERCIALE	225,00	0,00	0,00	225,00	
TOTALE PAGINA					3.674,87	0,00	976,63	2.698,24	

STAMPA RESIDUI PASSIVI INEVASI - COMPETENZA

IMPEGNO DATA	NUMERO	CAPITOLO	DESCRIZIONE	DESTINATARIO	IMPORTO	VARIAZIONI +/-	IMPORTO PAGAMENTI	IMPORTO DA PAGARE	RIFERIM. EVASIONE
10-03-2003	2003.476.1	190.1600 1.04.002.0067	AMMONIUM, CALCIO, CELLULOSE, D-GLUCOSE B32/LC	1789 - MICROPOLI DI ROVERE ENRICO	305,77	0,00	293,77	12,00	
29-01-2003	2003.149.1	190.1600 1.04.002.0067	ART P10, CRYOVIALS, ART PROVETTE, COTONE PER BATTERIOLOGIA B11/VI	678 - INTERNATIONAL P.B.I. S.P.A.	289,85	0,00	243,17	46,68	
		1.04.002.0067			1.575,89	0,00	823,57	752,32	
19-12-2003	2003.2815.1	191.1600 1.04.002.0068	PIONEER MOD DVR A06N.3 SUPPORTI DVD:1 CD H81/L.R.	2136 - MDP INFORMATICA	200,34	0,00	0,00	200,34	
13-06-2003	2003.1303.1	191.1600 1.04.002.0068	SEQUENZIAMENTO FRAMMENTI DNA H43/E.M.	1737 - BIOGEN S.R.L.	309,87	0,00	0,00	309,87	
18-12-2003	2003.2794.1	191.1600 1.04.002.0068	RNASE-FREE DNASE CAT. 79254; RN EASY PLANT MINI KIT CAT.74903 H78/L.C.	1863 - QIAGEN SPA	228,96	0,00	0,00	228,96	
10-12-2003	2003.2716.1	191.1600 1.04.002.0068	N.1 CONF. TAG DNA POLY H73/L.C.	1629 - PROMEGA ITALIA S.R.L.	179,70	0,00	0,00	179,70	
10-12-2003	2003.2714.1	191.1600 1.04.002.0068	N.1 CONF. BIOTINAN.1 CONF. FITC CONFUGATE H72/L.C.	1054 - SIGMA-ALDRICH S.R.L.	154,92	0,00	0,00	154,92	
TOTALE PAGINA					1.669,41	0,00	536,94	1.132,47	

STAMPA RESIDUI PASSIVI INEVASI - COMPETENZA

IMPEGNO DATA	NUMERO	CAPITOLO	DESCRIZIONE	DESTINATARIO	IMPORTO	VARIAZIONI +/-	IMPORTO PAGAMENTI	IMPORTO DA PAGARE	RIFERIM. EVASIONE
10-12-2003	2003.2713.1	191.1600 1.04.002.0068	AM IMSP I; TAQ I; H7/LC. PER ANALISI/LAB.	1085 - ROCHE DIAGNOSTICS S.P.A.	189,90	0,00	0,00	189,90	
10-12-2003	2003.2712.1	191.1600 1.04.002.0068	N. COMPOPETTE COD.F44 311100 H70 L.C.	1153 - M-MEDICAL S.R.L.	300,00	0,00	0,00	300,00	
10-12-2003	2003.2688.1	191.1600 1.04.002.0068	N.1 COMPOPETTE COD.FA431100 ORD.A178/LC	1153 - M-MEDICAL S.R.L.	300,00	0,00	0,00	300,00	
09-12-2003	2003.2656.1	191.1600 1.04.002.0068	NI RICARICA AZOTO LIQUIDO LT 180 H58/LC.	663 - SOL S.P.A.	181,22	0,00	0,00	181,22	
01-12-2003	2003.2585.1	191.1600 1.04.002.0068	REAZIONI DI SEQUENZA SALDO 898/LC FT 4367 31.5.03	1153 - M-MEDICAL S.R.L.	297,41	0,00	0,00	297,41	
		1.04.002.0068			2.342,32	0,00	0,00	2.342,32	
10-07-2003	2003.1552.1	192.1600 1.04.002.0069	N.486 BASI DI DIGO PER PCR H50/A.B.	1153 - M-MEDICAL S.R.L.	307,92	0,00	62,21	245,71	
		1.04.002.0069			307,92	0,00	62,21	245,71	
10-09-2003	2003.1900.1	198.1600 1.04.002.0076	ACC. N. 140 PIANTE MIRABOLANO 28C - N. 80 PIANTE GF677 - N. 20 PIANTE MANALEB - ORD. 73/LMB	930 - C.R.S.A. BASILE CARAMIA	215,60	0,00	0,00	215,60	
TOTALE PAGINA					1.792,05	0,00	62,21	1.729,84	

STAMPA RESIDUI PASSIVI INEVASI - COMPETENZA

IMPEGNO DATA	IMPEGNO NUMERO	CAPITOLO	DESCRIZIONE	DESTINATARIO	IMPORTO	VARIAZIONI +/-	IMPORTO PAGAMENTI	IMPORTO DA PAGARE	RIFERIM. EVASIONE
04-06-2003	2003.1189.1	198.1600 1.04.002.0076	ACQUISTO N. 3 VASI PER OLIGONUCLEOTIDI - ORD. N. 30/LMB	1345 - INVITROGEN S.R.L.	309,88	0,00	287,18	22,70	
27-05-2003	2003.1153.1	198.1600 1.04.002.0076	ACQUISTO MATERIALE DI LABORATORIO VARIO PER SEZ. DI MICROPROPAGAZIONE - ORD. N. 25/LMB	664 - TECNOCHIMICA MODERNA S.R.L.	182,08	0,00	134,31	47,77	
09-12-2003	2003.2668.1	1.04.002.0076			707,56	0,00	421,49	286,07	
09-12-2003	2003.2668.1	654.1600 1.04.002.0084	MATERIALE PER ANALISI LABORATORIO H66V.I.	664 - TECNOCHIMICA MODERNA S.R.L.	309,74	0,00	0,00	309,74	
09-12-2003	2003.2669.1	654.1600 1.04.002.0084	N.1 KIT MAB-PPV UNIVERSALE H67V.I.	1658 - AGRITEST S.R.L.	309,88	0,00	0,00	309,88	
18-12-2003	2003.2795.1	1.04.002.0084			619,62	0,00	0,00	619,62	
18-12-2003	2003.2795.1	204.1600 1.04.002.0086	N.10 SACCHI DI VERMICULITE DA 10 LT. H79/E.M.	1071 - AGRARIA DI VITA srl	164,40	0,00	0,00	164,40	
18-12-2003	2003.2793.1	204.1600 1.04.002.0086	MATERIALE PER ANALISI LAB. H76/E.M.	590 - CARLO ERBA REAGENTI S.P.A.	254,08	0,00	0,00	254,08	
16-12-2003	2003.2775.1	204.1600 1.04.002.0086	BIOTERM DNA POLYMERASE H75/E.M.	665 - SOCIETA' ITALIANA CHIMICI DIVIS. SCIENTIF. R.L.	279,60	0,00	0,00	279,60	
TOTALE PAGINA					1.809,66	0,00	421,49	1.388,17	

STAMPA RESIDUI PASSIVI INEVASI - COMPETENZA

IMPEGNO DATA	NUMERO	CAPITOLO	DESCRIZIONE	DESTINATARIO	IMPORTO	VARIAZIONI +/-	IMPORTO PAGAMENTI	IMPORTO DA PAGARE	RIFERIM. EVASIONE
10-12-2003	2003.2717.1	204.1600 1.04.002.0086	PIASTRE PETRI ; PUNTALI TIPO GILSON H74/E.M.	664 - TECNOCHIMICA MODERNA S.R.L.	301,16	0,00	0,00	301,16	
09-12-2003	2003.2667.1	204.1600 1.04.002.0086	N.3 CONF. PDA.N.1 CONF. MALT EXTRACT H65/E.M.	651 - OXOID S.P.A.	303,04	0,00	0,00	303,04	
09-12-2003	2003.2661.1	204.1600 1.04.002.0086	MATERIALE PER ANALISI LAB. H62/E.M.	665 - SOCIETA' ITALIANA CHIMICI DIVIS. SCIENTIF. R.L.	237,60	0,00	0,00	237,60	
09-12-2003	2003.2659.1	204.1600 1.04.002.0086	MATERIALE LABORATORIO PER COLORAZIONE GEL H61/E.M.	1054 - SIGMA-ALDRICH S.R.L..	291,96	0,00	0,00	291,96	
09-12-2003	2003.2658.1	204.1600 1.04.002.0086	N.1 QIA QUICK GEL H60/E.M.	1863 - QIAGEN SPA	151,20	0,00	0,00	151,20	
09-12-2003	2003.2657.1	204.1600 1.04.002.0086	TAQ DNA POLYMERASE H IN 61. B SU RI ORD.H59/E.M.	1153 - M-MEDICAL S.R.L.	259,20	0,00	0,00	259,20	
30-01-2003	2003.171.1	204.1600 1.04.002.0086	OLIGONUCLEOTIDI SINTETICI H18/E.M.	1345 - INVITROGEN S.R.L.	309,88	0,00	170,27	139,61	
		1.04.002.0086			2.552,12	0,00	170,27	2.381,85	
TOTALE PAGINA					1.854,04	0,00	170,27	1.683,77	

STAMPA RESIDUI PASSIVI INEVASI - COMPETENZA

IMPEGNO DATA	NUMERO	CAPITOLO	DESCRIZIONE	DESTINATARIO	IMPORTO	VARIAZIONI +/-	IMPORTO PAGAMENTI	IMPORTO DA PAGARE	RIFERIM. EVASIONE
26-06-2003	2003.1414.1	214.1600 1.04.002.0163	N.2 SODIO DI CLORURO 1 KG, N.1 SACCAROSIO 500 GR, N.4 M-MLV 10.000V, N.1 AMV REVERSE 25 V. ORD. N. 51/LJMB	2032 - LABTEK SRL	309,80	0,00	0,00	309,80	
03-10-2003	2003.2053.1	222.1600 1.04.002.0177	ACQUISTO N.5 CARTUCCE LEXMARK 70 BLACK, N.2 CARTUCCE LEXMARK COLOR. ORD. N. 77/LJ/T FT.123398 31.10.03	1847 - CORPORATE EXPRESS SPA	305,40	0,00	0,00	305,40	
10-03-2003	2003.488.1	545.1600 1.04.002.0199	N.45 SACCHETTI ZEOLITER B42/SL	656 - SECOM SEGNALINI COMMERCIALE	265,82	0,00	0,00	265,82	
10-12-2003	2003.2689.1	545.1600 1.04.002.0199	NUCLEOSPIN EXTRACT ORD.B88/SL	1153 - M-MEDICAL S.R.L.	228,48	0,00	0,00	228,48	
19-12-2003	2003.2808.1	545.1600 1.04.002.0199	NUCLEOSPIN EXTRACT ORD.B88/SL	1153 - M-MEDICAL S.R.L.	177,07	0,00	0,00	177,07	
19-12-2003	2003.2814.1	545.1600 1.04.002.0199	OLIGONUCLEOTIDI ORD.B81/SL	1345 - INVITROGEN S.R.L.	308,40	0,00	0,00	308,40	
18-12-2003	2003.2796.1	545.1600 1.04.002.0199	PLASMP MIDIKIT ORD.B88/SL	1863 - QIAGEN SPA	193,80	0,00	0,00	193,80	
TOTALE PAGINA					1.788,77	0,00	0,00	1.788,77	

STAMPA RESIDUI PASSIVI INEVASI - COMPETENZA

IMPEGNO DATA	NUMERO	CAPITOLO	DESCRIZIONE	DESTINATARIO	IMPORTO	VARIAZIONI +/-	IMPORTO PAGAMENTI	IMPORTO DA PAGARE	RIFERIM. EVASIONE
10-12-2003	2003.2684.1	545.1600 1.04.002.0199	OLIGONUCLEOTIDI ORD.BI66ILC	1345 - INVITROGEN S.R.L.	308,40	0,00	0,00	308,40	
10-12-2003	2003.2687.1	545.1600 1.04.002.0199	PLASMID MIDI KIT ORD.BI87ISL	1863 - QIAGEN SPA	193,80	0,00	0,00	193,80	
		1.04.002.0199			1.675,77	0,00	0,00	1.675,77	
22-10-2003	2003.2250.1	221.1600 1.04.002.0223	NASTRO ADESIVO IN CARTA, CARTELLE PORTA DIAPO, PENNARELLI INDELEBILI,1 CONF.INCHIOSTRO NERO, 1 CONF.INCHIOSTRO ROSSO C83IEM FT 22808/01 31.10.03	1939 - KARNAK SA	104,30	0,00	0,00	104,30	
22-10-2003	2003.2253.1	221.1600 1.04.002.0223	OLIGONUCLEOTIDI SINTETICI C96IMP	1345 - INVITROGEN S.R.L.	900,00	0,00	0,00	900,00	
22-10-2003	2003.2254.1	221.1600 1.04.002.0223	BIOThERM DNA POLYMERASE C97IMP	665 - SOCIETA' ITALIANA CHIMICI DIVIS. SCIENTIF. R.L.	186,00	0,00	0,00	186,00	
06-11-2003	2003.2340.1	221.1600 1.04.002.0223	PLATINUM TAQ DNA POLYMERASE HIGH FIDELITY C106IMP	1313 - UNIMED SCIENTIFICA	263,27	0,00	0,00	263,27	
10-11-2003	2003.2374.1	221.1600 1.04.002.0223	TUBI PCR ECC.ORD.C110IMP	1153 - M-MEDICAL S.R.L.	294,30	0,00	0,00	294,30	
TOTALE PAGINA					2.250,07	0,00	0,00	2.250,07	

STAMPA RESIDUI PASSIVI INEVASI - COMPETENZA

IMPEGNO DATA	NUMERO	CAPITOLO	DESCRIZIONE	DESTINATARIO	IMPORTO	VARIAZIONI +/-	IMPORTO PAGAMENTI	IMPORTO DA PAGARE	RIFERIM. EVASIONE
12-11-2003	2003.2398.1	221.1600 1.04.002.0223	2 CONF.SPERMIDINE C113/MP	1054 - SIGMA-ALDRICH S.R.L..	238,32	0,00	0,00	238,32	
12-11-2003	2003.2400.1	221.1600 1.04.002.0223	DNASE I 5000U C114/MP	1036 - AMERSHAM BIOSCIENCES EUROPE GMBH FIL.ITALIANA	243,60	0,00	0,00	243,60	
09-12-2003	2003.2665.1	221.1600 1.04.002.0223	BIO THERM DNA POLIMERASE C126/MP	665 - SOCIETA' ITALIANA CHIMICI DIVIS. SCIENTIF. R.L.	186,00	0,00	0,00	186,00	
03-12-2003	2003.2607.1	221.1600 1.04.002.0223	4 CONF.PLATINUM TAQ H.F., 1 CONF.1KB LADDER, 1 CONF.RNASE OUT C125/MP	1345 - INVITROGEN S.R.L.	1.155,06	0,00	0,00	1.155,06	
03-12-2003	2003.2603.1	221.1600 1.04.002.0223	120 REAZIONI DI SEQUENZA C124/MP	1153 - M-MEDICAL S.R.L.	1.872,00	0,00	0,00	1.872,00	
02-12-2003	2003.2592.1	221.1600 1.04.002.0223	PLASMID MIDI KIT C123/MP	1863 - CIAGEN SPA	193,80	0,00	0,00	193,80	
02-12-2003	2003.2591.1	221.1600 1.04.002.0223	MANNOSE PHOSPHATE BARIUM SALT, PHOSPHOGLUCOSE ISOMERASE C122/EM	1054 - SIGMA-ALDRICH S.R.L..	249,88	0,00	0,00	249,88	
02-12-2003	2003.2590.1	221.1600 1.04.002.0223	TRIS BASE ULTRAPURE, BORIC ACID, EDTA C121/EM	665 - SOCIETA' ITALIANA CHIMICI DIVIS. SCIENTIF. R.L.	244,80	0,00	0,00	244,80	
TOTALE PAGINA					4.383,46	0,00	0,00	4.383,46	

STAMPA RESIDUI PASSIVI INEVASI - COMPETENZA

IMPEGNO DATA	NUMERO	CAPITOLO	DESCRIZIONE	DESTINATARIO	IMPORTO	VARIAZIONI +/-	IMPORTO PAGAMENTI	IMPORTO DA PAGARE	RIFERIM. EVASIONE
02-12-2003	2003.2587.1	221.1600 1.04.002.0223	ALUI HIN FI MBOI, RSA I C120/EM	1153 - M-MEDICAL S.R.L.	264,00	0,00	0,00	264,00	
25-11-2003	2003.2529.1	221.1600 1.04.002.0223	3 CONF.PUNTALI PER GILSON P20, 1 CONF.PUNTALI PER GILSON P1000 C116/MP	1153 - M-MEDICAL S.R.L.	302,40	0,00	0,00	302,40	
12-11-2003	2003.2401.1	221.1600 1.04.002.0223	SVILUPPO 11 RULLINI DIAPOSITIVE C115/MP	1693 - TREZEROTRE S.R.L.	22,00	0,00	0,00	22,00	
09-12-2003	2003.2666.1	221.1600 1.04.002.0223	120 REAZIONI SEQUENZA C127/EM	1153 - M-MEDICAL S.R.L.	1.872,00	0,00	0,00	1.872,00	
06-11-2003	2003.2341.1	221.1600 1.04.002.0223	1 LAMBDA DNA, 1 GENERULER C107/EM	1153 - M-MEDICAL S.R.L.	243,60	0,00	0,00	243,60	
06-11-2003	2003.2329.1	221.1600 1.04.002.0223	RACE ADAPTER PRIMER C105/MP	1313 - UNIMED SCIENTIFICA	208,88	0,00	0,00	208,88	
22-10-2003	2003.2255.1	221.1600 1.04.002.0223	CRYSTAL VIOLET REAGENT, DIETHYL PYROCARBONATE C98/MP	1054 - SIGMA-ALDRICH S.R.L..	234,61	0,00	0,00	234,61	
22-10-2003	2003.2251.1	221.1600 1.04.002.0223	RNASE H C94/MP	1313 - UNIMED SCIENTIFICA	196,66	0,00	0,00	196,66	
22-10-2003	2003.2252.1	221.1600 1.04.002.0223	QIAGEN PCR CLONING PLUS KIT C95/MP	1863 - QIAGEN SPA	795,60	0,00	0,00	795,60	
		1.04.002.0223			10.271,08	0,00	0,00	10.271,08	
TOTALE PAGINA					4.139,75	0,00	0,00	4.139,75	

STAMPA RESIDUI PASSIVI INEVASI - COMPETENZA

IMPEGNO DATA	NUMERO	CAPITOLO	DESCRIZIONE	DESTINATARIO	IMPORTO	VARIAZIONI +/-	IMPORTO PAGAMENTI	IMPORTO DA PAGARE	RIFERIM. EVASIONE
17-10-2003	2003.2165.1	210.1600 1.04.002.0224	N. 3 PINZE PER MICROSCOPIA, N. 1 PORTAPROVETTE, N. 2 SCATOLE DI GUANTI SIPOLVRE MIS. 5. N. 10 SCATOLE DI GUANTI MIS. L, N. 10 SCATOLE DI GUANTI MIS. M - ORD. N. 76/LMB	864 - TECNOCHIMICA MODERNA S.R.L.	303,88	0,00	297,94	5,94	
17-10-2003	2003.2172.1	210.1600 1.04.002.0224	MATERIALE VARIO LABORATORIO - ORD.N. 82/LIA	1869 - AGRICOLA IL VERDE SNC	150,10	0,00	0,00	150,10	
17-10-2003	2003.2173.1	210.1600 1.04.002.0224	N. 1 KIT DAS ELISA PER PZSV - ORD. N. 83/LT	1797 - FLORILAB S.r.l.	130,00	0,00	0,00	130,00	
22-10-2003	2003.2221.1	210.1600 1.04.002.0224	N. 2 CONF. RNASE OUT 5000U COD. 10777019	1313 - UNIMED SCIENTIFICA	272,14	0,00	0,00	272,14	
22-10-2003	2003.2223.1	210.1600 1.04.002.0224	N. 3 CONF. PUNTALI C/FILTRO 0,1-10 NL - COD. FL9214000, N. 1 CONF. PUNTALI 1,0 - 20 NL - COD. FL92149FO - ORD. N. 87/LMB	1153 - M-MEDICAL S.R.L.	295,20	0,00	0,00	295,20	
30-10-2003	2003.2294.1	210.1600 1.04.002.0224	N. 3 CONF. AMV-RT 300U COD. H5101 - ORD. N. 90/LMB	1629 - PROMEGA ITALIA S.R.L.	309,88	0,00	0,00	309,88	
TOTALE PAGINA					1.461,20	0,00	297,94	1.163,26	

STAMPA RESIDUI PASSIVI INEVASI - COMPETENZA

IMPEGNO DATA	NUMERO	CAPITOLO	DESCRIZIONE	DESTINATARIO	IMPORTO	VARIAZIONI +/-	IMPORTO PAGAMENTI	IMPORTO DA PAGARE	RIFERIM. EVASIONE
06-11-2003	2003.2332.1	210.1600 1.04.002.0224	N. 16 REAZIONI DI SEQUENZE - ORD. N. 92/I/MB	1153 - M-MEDICAL S.R.L.	276,86	0,00	0,00	276,86	
13-11-2003	2003.2412.1	210.1600 1.04.002.0224	N. 2 CONF. 50BP DNA LADDER PRONTO ALL'USO COD. FL5SMO373. N. 2 CONF. 100BP DNA LADDER PRONTO ALL'USO COD. FL5SMO243 - ORD. N. 95/I/MB	1153 - M-MEDICAL S.R.L.	244,80	0,00	0,00	244,80	
31-12-2003	2003.2917.1	210.1600 1.04.002.0224	RESIDUO DI STANZIAMENTO PROGETTO SCADUTO	0 -	17,62	0,00	0,00	17,62	
05-12-2003	2003.2636.1	210.1600 1.04.002.0224	N. 10 CONF. DI GUANTI S/POLVERE MIS. M. N. 5 CONF. MIS. S. N. 5 CONF. MIS. L. N. 3 ROTOLI IN ALLUMINIO E N. 3 ROTOLI IN PVC. N. 1 CONF. SIRINGHE ECC... - ORD. N. 101/MB	664 - TECNOCHIMICA MODERNA S.R.L.	303,85	0,00	0,00	303,85	
24-11-2003	2003.2511.1	210.1600 1.04.002.0224	N. 1 CONF. HOTSTARTAQ POLYMERASE 250V COD. 203203 - ORD. N. 98/L/JFF	1863 - CIAGEN SPA	162,00	0,00	0,00	162,00	
TOTALE PAGINA					1.005,13	0,00	0,00	1.005,13	

STAMPA RESIDUI PASSIVI INEVASI - COMPETENZA

IMPEGNO DATA	IMPEGNO NUMERO	CAPITOLO	DESCRIZIONE	DESTINATARIO	IMPORTO	VARIAZIONI +/-	IMPORTO PAGAMENTI	IMPORTO DA PAGARE	RIFERIM. EVASIONE
13-11-2003	2003.2414.1	210.1600 1.04.002.0224	N.300 ASTA REGGPIANTA 45 CM. N. 100 ASTA REGGPIANTA 90 CM - ORD. N. 97/L/MB	656 - SECOM SEGNALINI COMMERCIALE	368,40	0,00	0,00	368,40	
13-11-2003	2003.2413.1	210.1600 1.04.002.0224	N.2 CONF. RNASE OUT 5000V COD. 10777019 - ORD. N. 96/L/MB	1313 - UNIMED SCIENTIFICA	272,18	0,00	0,00	272,18	
13-11-2003	2003.2409.1	210.1600 1.04.002.0224	N.3 CONF. AMV-RT 300V COD. M5101	1629 - PROMEGA ITALIA S.R.L.	309,88	0,00	0,00	309,88	
04-11-2003	2003.2309.1	210.1600 1.04.002.0224	KG.78 FILO ZINCATO O/ 16. N. 16 TIRANTI - ORD. N. 91/L/MB	773 - PAPI ANTONIO	101,86	0,00	0,00	101,86	
30-10-2003	2003.2293.1	210.1600 1.04.002.0224	N.2 CONF. PUNTALI C/FILTRO 1,0-20 NL COD. FL92148PO. N.2 CONF. PUNTALI C/FILTRO 10-200 NL COD. FL9206900 - ORD. N. 89/L/MB	1153 - M-MEDICAL S.R.L.	295,20	0,00	0,00	295,20	
22-10-2003	2003.2222.1	210.1600 1.04.002.0224	N.3 CONF. TAQ POLIMERASI 500U COD. M1885 - ORD.N. 86/L/MB	1629 - PROMEGA ITALIA S.R.L.	309,89	0,00	0,00	309,89	
21-10-2003	2003.2195.1	210.1600 1.04.002.0224	N.4 CONF. RNEASY PLANT MINI KIT - ORD. N. 84/L/MB	1863 - QIAGEN SPA	1.305,60	0,00	0,00	1.305,60	
TOTALE PAGINA					2.963,01	0,00	0,00	2.963,01	

STAMPA RESIDUI PASSIVI INEVASI - COMPETENZA

IMPEGNO DATA	NUMERO	CAPITOLO	DESCRIZIONE	DESTINATARIO	IMPORTO	VARIAZIONI +/-	IMPORTO PAGAMENTI	IMPORTO DA PAGARE	RIFERIM. EVASIONE
17-10-2003	2003.2166.1	210.1600 1.04.002.0224	CSPD 2X50 ML. COD. 1755633 - ORD. N. 79/LJMB	1085 - ROCHE DIAGNOSTICS S.P.A.	249,60	0,00	0,00	249,60	
17-10-2003	2003.2167.1	210.1600 1.04.002.0224	N. 1 TUBO DA IBRIDAZIONE COD. H8OVBM, N. 3 TAPPI DA IBRIDAZIONE COD. H8OVBC35 - ORD. N. 80/LJMB	516 - S.I.A.L. SRL	201,60	0,00	0,00	201,60	
		1.04.002.0224			5.880,54	0,00	297,94	5.582,60	
11-12-2003	2003.2729.1	518.1600 1.04.002.0271	DNASE I 5000 U C133/LC	1036 - AMERSHAM BIOSCIENCES EUROPE GMBH FIL.ITALIANA	243,60	0,00	0,00	243,60	
25-11-2003	2003.2530.1	518.1600 1.04.002.0271	ASCORBIC ACID, GLUTATHIONE REDUCED, DIMETHYL SULFOXIDE, DIPHENYLCIODONIUM CHLORIDE, TRITON X-100 C117/AI	1054 - SIGMA-ALDRICH S.R.L..	276,94	0,00	0,00	276,94	
11-11-2003	2003.2394.1	518.1600 1.04.002.0271	DYNAZIME EXT DNA POLYMERASE, MAMULV REVERSE TRASCRIPITASE C112/APP	748 - CELBIO SRL	288,00	0,00	0,00	288,00	
TOTALE PAGINA					1.259,74	0,00	0,00	1.259,74	

STAMPA RESIDUI PASSIVI INEVASI - COMPETENZA

IMPEGNO DATA	NUMERO	CAPITOLO	DESCRIZIONE	DESTINATARIO	IMPORTO	VARIAZIONI +/-	IMPORTO PAGAMENTI	IMPORTO DA PAGARE	RIFERIM. EVASIONE
11-11-2003	2003.2393.1	518.1600 1.04.002.0271	PGEM-T EASY VECTOR SYSTEM, AGAROSE LE ANALYTICAL GRADE C111/APP	1629 - PROMEGA ITALIA S.R.L.	300,00	0,00	0,00	300,00	
06-11-2003	2003.2342.1	518.1600 1.04.002.0271	NCO I, DNA LADDER C108/AI	516 - S.I.A.L. SRL	289,20	0,00	0,00	289,20	
23-10-2003	2003.2257.1	518.1600 1.04.002.0271	DIG LABELING & DETECTION KIT C100/APP	1085 - ROCHE DIAGNOSTICS S.P.A.	291,60	0,00	0,00	291,60	
17-10-2003	2003.2169.1	518.1600 1.04.002.0271	4 LEXMARK BLACK 70 C89/APP	2021 - LIHTIUS INFORMATICA	139,20	0,00	0,00	139,20	
30-09-2003	2003.2032.1	518.1600 1.04.002.0271	60 PORTAPROVETTE 12 POSTI C71/APP	664 - TECNOCHIMICA MODERNA S.R.L.	268,56	0,00	0,00	268,56	
29-09-2003	2003.2030.1	518.1600 1.04.002.0271	1 QIAQUICK PCR PURIFICATION, 1 QIAGEN PCR CLONING KIT C69/APP	1863 - QIAGEN SPA	210,60	0,00	0,00	210,60	
02-09-2003	2003.1837.1	518.1600 1.04.002.0271	8 BUSTE DA MATERASSO, 200 LUCIDI A4 C66/APP	598 - CUMBO S.R.L.	134,00	0,00	0,00	134,00	
15-04-2003	2003.808.1	518.1600 1.04.002.0271	16 REAZIONI DI SEQUENZA C26/APP	1153 - M-MEDICAL S.R.L.	276,86	0,00	138,43	138,43	
30-04-2003	2003.908.1	518.1600 1.04.002.0271	SERVIZIO DI SENTESI OLIGONUCLEOTIDI C32/LR	1345 - INVITROGEN S.R.L.	300,00	0,00	179,30	120,70	
TOTALE PAGINA					2.210,02	0,00	317,73	1.892,29	

STAMPA RESIDUI PASSIVI INEVASI - COMPETENZA

IMPEGNO DATA	NUMERO	CAPITOLO	DESCRIZIONE	DESTINATARIO	IMPORTO	VARIAZIONI +/-	IMPORTO PAGAMENTI	IMPORTO DA PAGARE	RIFERIM. EVASIONE
19-06-2003	2003.1383.1	518.1600 1.04.002.0271	ACQUISTO N. 205 CARTELLINE FUSTELLATE CON STAMPA 4 COLORI - ORD. CAS PARTE FATT.183 3.10.03	1803 - ARTI GRAFICHE DE MARTINO SNC	246,00	0,00	0,00	246,00	
10-12-2003	2003.2681.1	483.1600 1.04.002.6401	MATERIALE VARIO LABORATORIO G/111/A/LEANDRI	590 - CARLO ERBA REAGENTI S.P.A.	232,13	0,00	0,00	232,13	
02-12-2003	2003.2588.1	483.1600 1.04.002.6401	N.2 BOMBOLE ACETILENE E 2 DI ARIA G/106/A/LEANDRI	1526 - SAPIO	254,74	0,00	0,00	254,74	
19-11-2003	2003.2455.1	483.1600 1.04.002.6401	N.2 BOMBOLE AZOTO EN.2 ELIO G/89/A/LEANDRI	1526 - SAPIO	297,60	0,00	0,00	297,60	
26-09-2003	2003.2028.1	483.1600 1.04.002.6401	N.2 BOMBOLE AZOTO E 2 ELIO G/86/GI R.130860 31.10.03	1526 - SAPIO	297,60	0,00	0,00	297,60	
13-05-2003	2003.995.1	483.1600 1.04.002.6401	MATERIALE VARIO LABORATORIO G/35/GI	590 - CARLO ERBA REAGENTI S.P.A.	260,28	0,00	226,85	33,43	
20-05-2003	2003.1058.1	483.1600 1.04.002.6401	GEL DI SILICE E 1 ESSICCATORE C/COPERCHIO G/41/GI	590 - CARLO ERBA REAGENTI S.P.A.	264,44	0,00	0,00	264,44	
TOTALE PAGINA					1.852,79	0,00	226,85	1.625,94	

STAMPA RESIDUI PASSIVI INEVASI - COMPETENZA

IMPEGNO DATA	IMPEGNO NUMERO	CAPITOLO	DESCRIZIONE	DESTINATARIO	IMPORTO	VARIAZIONI +/-	IMPORTO PAGAMENTI	IMPORTO DA PAGARE	RIFERIM. EVASIONE
25-09-2003	2003.2018.1	483.1600 1.04.002.6401	N.2 BOMBOLE ELIO E 2 AZOTO G/81G/FT.130861 31.10.03	1526 - SAPIO	297,60	0,00	0,00	297,60	
		1.04.002.6401			1.904,39	0,00	226,85	1.677,54	
10-04-2003	2003.652.1	506.1600 1.04.002.6403	RICARICA AZOTO LIQUIDO LT.230 ORD.A48/MB	663 - SOL S.P.A.	183,62	0,00	0,00	183,62	
		1.04.002.6403			183,62	0,00	0,00	183,62	
20-01-2003	2003.75.1	569.1600 1.04.002.6408	AL FOSFONICO IDROSSIDO DI POTASSIO H109/A.B.	590 - CARLO ERBA REAGENTI S.P.A.	227,34	0,00	0,00	227,34	
07-07-2003	2003.1523.1	569.1600 1.04.002.6408	N.18 SEQUENZIAMENTI H 49/A.B.	1153 - M-MEDICAL S.R.L.	298,73	0,00	282,13	16,60	
22-10-2003	2003.2233.1	569.1600 1.04.002.6408	N.1 MOTORE PER PESTELLI N.1 CONF.PESTELLIPOLIPROPILEN E	1054 - SIGMA-ALDRICH S.R.L..	220,44	0,00	0,00	220,44	
10-12-2003	2003.2711.1	569.1600 1.04.002.6408	ACQUISTO BUSTE PLASTICA VARIE; VASCHETTE ALLUMIO ECC. H68/A.B.	598 - CUMBO S.R.L.	269,52	0,00	0,00	269,52	
10-12-2003	2003.2709.1	569.1600 1.04.002.6408	N.2 CONF. PFU DNA POLYMERASE .N.1 CONF.GENE RULER DNA H68 A.B.	1153 - M-MEDICAL S.R.L.	274,08	0,00	0,00	274,08	
TOTALE PAGINA					1.771,33	0,00	282,13	1.489,20	

STAMPA RESIDUI PASSIVI INEVASI - COMPETENZA

IMPEGNO DATA	NUMERO	CAPITOLO	DESCRIZIONE	DESTINATARIO	IMPORTO	VARIAZIONI +/-	IMPORTO PAGAMENTI	IMPORTO DA PAGARE	RIFERIM. EVASIONE
09-12-2003	2003.2655.1	569.1600 1.04.002.6408	N.19 SEQUENZIAMENTI H677A.B.	1153 - M-MEDICAL S.R.L.	296,40	0,00	0,00	296,40	
09-12-2003	2003.2654.1	569.1600 1.04.002.6408	N.1 CONF. DNA (600 MG) H66/A.B.	1036 - AMERSHAM BIOSCIENCES EUROPE GMBH FIL.ITALIANA	246,00	0,00	0,00	246,00	
12-11-2003	2003.2405.1	569.1600 1.04.002.6408	N.1 CONF. DI PIMARICINA	1054 - SIGMA-ALDRICH S.R.L..	176,03	0,00	0,00	176,03	
13-10-2003	2003.2182.1	569.1600 1.04.002.6408	N.1 CONF. PIMARICINA PER PREP. SUBSTRATI H53/A.B.	1054 - SIGMA-ALDRICH S.R.L..	176,03	0,00	0,00	176,03	
		1.04.002.6408			2.184,57	0,00	282,13	1.902,44	
06-11-2003	2003.2343.1	602.1600 1.04.002.6411	6 CONF. GUANDI MONOUSO, 20 PIPETTE GRADUATE, 3 MORTAI, 3 SPATOLE DOPPIE C/CUCCHIAIO F41LD	664 - TECNOCHIMICA MODERNA S.R.L.	135,94	0,00	0,00	135,94	
13-11-2003	2003.2410.1	602.1600 1.04.002.6411	3 CARTUCCE HP NERO, 1 CONF. QUADERNONI F43/LD	1847 - CORPORATE EXPRESS SPA	102,42	0,00	0,00	102,42	
		1.04.002.6411			238,36	0,00	0,00	238,36	
26-06-2003	2003.1419.1	591.1600 1.04.002.6412	RICARICA AZOTO LIQUIDO LT. 230 - ORD. N. 56/LILT	663 - SOL S.P.A.	181,22	0,00	0,00	181,22	
TOTALE PAGINA					1.314,04	0,00	0,00	1.314,04	

STAMPA RESIDUI PASSIVI INEVASI - COMPETENZA

IMPEGNO DATA	NUMERO	CAPITOLO	DESCRIZIONE	DESTINATARIO	IMPORTO	VARIAZIONI +/-	IMPORTO PAGAMENTI	IMPORTO DA PAGARE	RIFERIM. EVASIONE
05-06-2003	2003.1217.1	591.1600 1.04.002.6412	ACQUISTO N. 1 BLOCCETTO BUONI MANUTENZIONE PIPETTE BH1515- ORD. N. 37/L/LT	748 - CELBIO SRL	270,00	0,00	0,00	270,00	
24-09-2003	2003.2014.1	591.1600 1.04.002.6412	ACQUISTO BASI PER OLIGONUCLEOTIDI - ORD. N. 740/MB	1345 - INVITROGEN S.R.L.	309,88	0,00	0,00	309,88	
10-09-2003	2003.1899.1	591.1600 1.04.002.6412	ACQUISTO RICARICA AZOTO LIQUIDO IN NS. DEWAR LT. 230 - ORD. 720/MB	663 - SOL S.P.A.	181,22	0,00	0,00	181,22	
21-08-2003	2003.1794.1	591.1600 1.04.002.6412	ACQUISTO N. 1 PLATINUM QUANTITATIVE PCR SUPMIX UDG COD. 11730-017 - ORD. N. 700/MB	1345 - INVITROGEN S.R.L.	261,11	0,00	0,00	261,11	
10-07-2003	2003.1565.1	591.1600 1.04.002.6412	1TAQMAN PCR MASTER MIX. 4 CUSTOM SEQUENCE DETECTION L67/LT	1842 - APPLERA ITALIA FILIALE D'APPLERA EUROPE B.V.	601,92	0,00	552,96	48,96	
		1.04.002.6412			1.805,35	0,00	552,96	1.252,39	
23-10-2003	2003.2274.1	611.1600 1.04.002.6413	6 BOTT.ACETONITRILE, 6 BOTT.DICHLOROMETHANE ACS, 4 BOTT.ACETONE C104/LD	1054 - SIGMA-ALDRICH S.R.L.	250,42	0,00	0,00	250,42	
TOTALE PAGINA					1.874,55	0,00	552,96	1.321,59	

STAMPA RESIDUI PASSIVI INEVASI - COMPETENZA

IMPEGNO DATA	NUMERO	CAPITOLO	DESCRIZIONE	DESTINATARIO	IMPORTO	VARIAZIONI +/-	IMPORTO PAGAMENTI	IMPORTO DA PAGARE	RIFERIM. EVASIONE
25-11-2003	2003.2532.1	611.1600 1.04.002.6413	1 CONF.VIAL, 1 CONF.DISCHETTO TEFLON, 1 CONF.VIAL TIPO PENICILLINA, 1 CONF.TAPPI IN GOMMA PER VIALS F45ILD	590 - CARLO ERBA REAGENTI S.P.A.	273,84	0,00	0,00	273,84	
09-12-2003	2003.2662.1	611.1600 1.04.002.6413	TERRE DI DIATOMEES+SPESA TRASPORTO F48ILD	1510 - CHEMTEK ANALYTICA	291,49	0,00	0,00	291,49	
10-12-2003	2003.2680.1	611.1600 1.04.002.6413	N.2 BOMBOLE DI AZOTO E DI ELIO DA BMC+TRASPORTO C132ILD	1526 - SAPIO	297,60	0,00	0,00	297,60	
19-12-2003	2003.2809.1	611.1600 1.04.002.6413	2 CONF.TERRE DI DIATOMEES F52ILD	1510 - CHEMTEK ANALYTICA	291,49	0,00	0,00	291,49	
02-12-2003	2003.2589.1	611.1600 1.04.002.6413	CILINDRICHE IN VETRO, TOLUENE RS, DICLOROMETANO F46ILD	590 - CARLO ERBA REAGENTI S.P.A.	268,87	0,00	0,00	268,87	
06-11-2003	2003.2344.1	611.1600 1.04.002.6413	2 BOMBOLE DI IDROGENO, 3 DI AZOTO, 1 DI ELIO F42ILD	1526 - SAPIO	311,52	0,00	0,00	311,52	
		1.04.002.6413			1.985,23	0,00	0,00	1.985,23	
23-10-2003	2003.2267.1	618.1600 1.04.002.6414	MATERIALE VARIO LABORATORIO G889E.ROSSI	590 - CARLO ERBA REAGENTI S.P.A.	285,79	0,00	0,00	285,79	
TOTALE PAGINA					2.020,60	0,00	0,00	2.020,60	

STAMPA RESIDUI PASSIVI INEVASI - COMPETENZA

IMPEGNO DATA	NUMERO	CAPITOLO	DESCRIZIONE	DESTINATARIO	IMPORTO	VARIAZIONI +/-	IMPORTO PAGAMENTI	IMPORTO DA PAGARE	RIFERIM. EVASIONE
24-11-2003	2003.2514.1	618.1600 1.04.002.6414	STANDARD VARI G/102/A.LEANDRI	674 - LAB SERVICE ANALYTICA S.r.l	283,20	0,00	0,00	283,20	
23-10-2003	2003.2269.1	618.1600 1.04.002.6414	N.1 VALIGETTA "ERMETICO" TIPO E G/80/E.ROSSI	678 - INTERNATIONAL P.B.I. S.P.A.	302,40	0,00	0,00	302,40	
11-11-2003	2003.2392.1	618.1600 1.04.002.6414	STANDARD: BENALXIL, TRIFLOXYSTROBIN, TETRACOLANAZOLO G/95/A	674 - LAB SERVICE ANALYTICA S.r.l	277,20	0,00	0,00	277,20	
19-11-2003	2003.2451.1	618.1600 1.04.002.6414	MATERIALE VARIO DA LABORATORIO G/88/A.LEANDRI	590 - CARLO ERBA REAGENTI S.P.A.	279,64	0,00	0,00	279,64	
19-11-2003	2003.2447.1	618.1600 1.04.002.6414	MATERIALE DA LABORATORIO VARIO G/87/A.LEANDRI	674 - LAB SERVICE ANALYTICA S.r.l	272,40	0,00	0,00	272,40	
23-10-2003	2003.2268.1	618.1600 1.04.002.6414	MATERIALE VARIO LABORATORIO G/89/E.ROSSI	590 - CARLO ERBA REAGENTI S.P.A.	285,79	0,00	0,00	285,79	
09-12-2003	2003.2663.1	636.1600 1.04.002.6415	BIOHERM DNA POLYMERASE H/63/M.P.	665 - SOCIETA' ITALIANA CHIMICI DIVIS. SCIENTIF. R.L.	1.986,42	0,00	0,00	1.986,42	
18-12-2003	2003.2801.1	636.1600 1.04.002.6415	ACQUISTO RNASE H + GHIACCIO H/60/M.P.	1313 - UNIMED SCIENTIFICA	196,66	0,00	0,00	196,66	
TOTALE PAGINA					2.083,29	0,00	0,00	2.083,29	

STAMPA RESIDUI PASSIVI INEVASI - COMPETENZA

IMPEGNO DATA	IMPEGNO NUMERO	CAPITOLO	DESCRIZIONE	DESTINATARIO	IMPORTO	VARIAZIONI +/-	IMPORTO PAGAMENTI	IMPORTO DA PAGARE	RIFERIM. EVASIONE
09-12-2003	2003.2664.1	636.1600 1.04.002.6415	OLIGONUCLEOTIDI H64/M.P.	1345 - INVITROGEN S.R.L.	318,24	0,00	0,00	318,24	
		1.04.002.6415			700,90	0,00	0,00	700,90	
06-08-2003	2003.1769.1	625.1600 1.04.002.6417	ACQUISTO CULTURA DR.SSA MOTTA	125 - B.N.L. - SERVIZIO TESORERIA	60,00	0,00	50,00	10,00	
10-12-2003	2003.2683.1	625.1600 1.04.002.6417	3 CONF.FALCONI, 1 CONF.BUSTE PER AUTOCLAVARE C13/1EM	678 - INTERNATIONAL P.B.I. S.P.A.	285,06	0,00	0,00	285,06	
10-12-2003	2003.2682.1	625.1600 1.04.002.6417	PARAFILM, CARTA BANCONE, GUANTI PICCOLI, GUANTI GRANDI, GUANTI MEDI, 2 CONF.EPPENDORF, PIASTRE VETRO C13/1EM	664 - TECNOCHIMICA MODERNA S.R.L.	299,32	0,00	0,00	299,32	
09-12-2003	2003.2670.1	625.1600 1.04.002.6417	2 CONF. PDA, 1 CONF.MALT EXTRACT, 1 CONF.AGAR TECNICO C12/1EM	651 - OXOID S.P.A.	303,50	0,00	0,00	303,50	
30-09-2003	2003.2035.1	625.1600 1.04.002.6417	3 CONF.CAPSULE PETRI SIDISTANZIATORE, 4 CONF.EPPENDORF C/TAPPO SUPERLOCK, 4 CONF-CARTA IN FOGLI QUADRATI, 2 IMBUTI C7/1EM	1243 - TECNOVETRO S.R.L.	298,69	0,00	0,00	298,69	
TOTALE PAGINA					1.564,81	0,00	50,00	1.514,81	

STAMPA RESIDUI PASSIVI INEVASI - COMPETENZA

IMPEGNO DATA	NUMERO	CAPITOLO	DESCRIZIONE	DESTINATARIO	IMPORTO	VARIAZIONI +/-	IMPORTO PAGAMENTI	IMPORTO DA PAGARE	RIFERIM. EVASIONE
06-10-2003	2003.2070.1	625.1600 1.04.002.6417	7 CARTUCCE NERE HP815C, 2 CARTUCCE INK HP840C COLORE C76IEM PROT.3646	1998 - SIEMENS INFORMATICA S.P.A. GRUPPO SIEMENS BUSINESS SERVICES	300,18	0,00	0,00	300,18	
09-10-2003	2003.2114.1	625.1600 1.04.002.6417	RICARICA N LIQUIDO LT160 ORD.C75IEM	663 - SOL S.P.A.	181,22	0,00	0,00	181,22	
30-09-2003	2003.2034.1	625.1600 1.04.002.6417	40 BOTTIGLIE ALCOOL ETILICO DENATURATO C79IEM	837 - M.A.S. - MEDICAZIONE ARTICOLI SANITARI S.P.A.	91,20	0,00	0,00	91,20	
30-09-2003	2003.2031.1	625.1600 1.04.002.6417	TAPPI RADIAL, PIPETTE PLATINUM, GUANTI MEDI E GRANDI C70IEM	678 - INTERNATIONAL P.B.I. S.P.A.	299,62	0,00	0,00	299,62	
		1.04.002.6417			2.118,79	0,00	50,00	2.068,79	
17-10-2003	2003.2168.1	672.1600 1.04.002.6423	N.1 CONF. DI FORMAMMIDE COD. 600293.1 CONF. GIBBERELLI ACIDI 90% COD. 11986-050-5G (ACROS)	590 - CARLO ERBA REAGENTI S.P.A.	191,43	0,00	0,00	191,43	
15-12-2003	2003.2753.1	672.1600 1.04.002.6423	FORNITURA PH ELETRODE - ORD. N. 107/I/MB	2092 - QUASAR S.R.L.	306,00	0,00	0,00	306,00	
TOTALE PAGINA					1.369,65	0,00	0,00	1.369,65	

STAMPA RESIDUI PASSIVI INEVASI - COMPETENZA

IMPEGNO DATA	IMPEGNO NUMERO	CAPITOLO	DESCRIZIONE	DESTINATARIO	IMPORTO	VARIAZIONI +/-	IMPORTO PAGAMENTI	IMPORTO DA PAGARE	RIFERIM. EVASIONE
15-12-2003	2003.2750.1	672.1600 1.04.002.6423	ALGINIE ACID SODIUM ALT MEDIUM VISCOSITY A-2033, GELRITE GELLAN GUM G-1910, AGAR A-1296 - ORD. N. 104/LMB	1054 - SIGMA-ALDRICH S.R.L.	266,63	0,00	0,00	266,63	
15-12-2003	2003.2751.1	672.1600 1.04.002.6423	CZYOVIALS SERIE T310-10A, PIASTRE PETRI DIAM. ORD. N. 105/LMB	684 - TECNOCHIMICA MODERNA S.R.L.	265,42	0,00	0,00	265,42	
10-12-2003	2003.2721.1	230.1600 1.04.005.0000	ACCERTAMENTI SANITARI L.626 DELIB.45 10.2.04	2019 - BIOS S.P.A.	1.029,48	0,00	0,00	1.029,48	
22-10-2003	2003.2246.1	231.1600 1.04.007.0000	PP.3 SCARPONCINI ALTI ANTINFORTUNISTICI N.RI PP.2.42, PP.1.45 ORD.A145T.A. FT.147C 27.10.03	2033 - SPATOLA VINCENZO	84,10	0,00	0,00	84,10	
18-06-2003	2003.1373.1	232.1600 1.04.009.0000	N.1 SOTTOLAV. N.1 LAVELLO CERAMICA, N.2 RUBINETTI MONOC.866/AQ FT 449.25.9.03	773 - PAPI ANTONIO	301,00	0,00	0,00	301,00	
TOTALE PAGINA					5.652,53	0,00	0,00	5.652,53	

STAMPA RESIDUI PASSIVI INEVASI - COMPETENZA

IMPEGNO DATA	IMPEGNO NUMERO	CAPITOLO	DESCRIZIONE	DESTINATARIO	IMPORTO	VARIAZIONI +/-	IMPORTO PAGAMENTI	IMPORTO DA PAGARE	RIFERIM. EVASIONE
10-09-2003	2003.1901.1	232.1600 1.04.009.0000	CANONE ANNUALE P.IMP. ELETTRICI E CABINA DI TRASFORMAZ. DELLA SEDE E IMP. ELETTR. AZ. TOR MANCANA DELIB. 121.5.9.03	2028 - ASTRO ELETTROIMPIANTI S.N.C.	1.980,00	0,00	0,00	1.980,00	
24-11-2003	2003.2520.1	232.1600 1.04.009.0000	CARTA IGIENICA, ASCIUGAMANI, ACQUA DETERG. ORD. A162/AQ	1561 - KEY-CLIENT SERVICE	287,37	0,00	0,00	287,37	
14-11-2003	2003.2416.1	232.1600 1.04.009.0000	ASCIUGAMANI E C. IGIENICA ORD. A158/AQ	1561 - KEY-CLIENT SERVICE	319,24	0,00	0,00	319,24	
11-11-2003	2003.2395.1	232.1600 1.04.009.0000	MATERIALE P. PULIZIA LOCALI ISTITUTO ORD. A153/AQ	1612 - SILAV di DI SILVIO GIANCARLO	199,87	0,00	0,00	199,87	
03-11-2003	2003.2303.1	232.1600 1.04.009.0000	LAVORI DI MANUT. NE STRAORD. P.2 COLLETTORI RISCALD. TO LETTO CALDO ORD. A152/AQ	1506 - CALOR CLIMA S.A.S. DI COLTELLACCI DARIO	1.596,00	0,00	0,00	1.596,00	
29-10-2003	2003.2291.1	232.1600 1.04.009.0000	SACCHI N.U. PICCOLI, GRANDI, SPUGNE ORD. A149/AQ	1612 - SILAV di DI SILVIO GIANCARLO	232,79	0,00	0,00	232,79	
16-12-2003	2003.2767.1	232.1600 1.04.009.0000	LAVORI DI MANUT. NE ISTITUTI COME DA B.DI LAV. 5687-5102-0532 ORD. A180/AQ	1506 - CALOR CLIMA S.A.S. DI COLTELLACCI DARIO	735,18	0,00	0,00	735,18	
TOTALE PAGINA					5.350,45	0,00	0,00	5.350,45	

STAMPA RESIDUI PASSIVI INEVASI - COMPETENZA

IMPEGNO DATA	NUMERO	CAPITOLO	DESCRIZIONE	DESTINATARIO	IMPORTO	VARIAZIONI +/-	IMPORTO PAGAMENTI	IMPORTO DA PAGARE	RIFERIM. EVASIONE
03-12-2003	2003.2609.1	232.1600 1.04.009.0000	RIPARAZ.PERDITA SCARICO BAGNO EDIF.V.2 PIAO. SOSTITUIZ.BOCCHETT.SCARICO WATER BAGNO ED.NUOVO 1 P.ORD.A169IAQ	2028 - ASTRO ELETTROIMPIANTI S.N.C.	492,00	0,00	0,00	492,00	
24-10-2003	2003.2280.1	232.1600 1.04.009.0000	CONTRATTO IMPIANTI ANTINCENDIO SEDE E TOR MANCINA DELIB.144 23.10.03	2169 - MOLAJONI S.P.A.	2.380,22	0,00	0,00	2.380,22	
23-10-2003	2003.2275.1	232.1600 1.04.009.0000	REVISIONE ELETTROPOMPA IMP.RISCALDAMENTO V.EDIFICIO A147IAQ	1506 - CALOR CLIMA S.A.S. DI COLTELLACCI DARIO	326,99	0,00	0,00	326,99	
22-10-2003	2003.2240.1	232.1600 1.04.009.0000	LAVORI EFFETTUATI COME DA B.L. 5401-6150-5319-7407-7451 ORD.A139IAQ	1506 - CALOR CLIMA S.A.S. DI COLTELLACCI DARIO	564,96	0,00	0,00	564,96	
06-10-2003	2003.2068.1	232.1600 1.04.009.0000	FORNITURA E SOSTITUIZ.N.3 VETRI FINESTRE AMM.NE ORD.A132IAQ	2117 - S.A.G. S.R.L.	144,00	0,00	0,00	144,00	
11-02-2003	2003.278.1	232.1600 1.04.009.0000	INTERVENTI DI MANUT.NE STRAORD.EFFETT.C/O IMPIANTI ELETTRICI ISTITUTO 6.1.027.1.03	1853 - COGITEC	3.341,09	0,00	0,00	3.341,09	
		1.04.009.0000			12.900,71	0,00	0,00	12.900,71	
TOTALE PAGINA					7.249,26	0,00	0,00	7.249,26	

STAMPA RESIDUI PASSIVI INEVASI - COMPETENZA

IMPEGNO DATA	NUMERO	CAPITOLO	DESCRIZIONE	DESTINATARIO	IMPORTO	VARIAZIONI +/-	IMPORTO PAGAMENTI	IMPORTO DA PAGARE	RIFERIM. EVASIONE
18-12-2003	2003.2799.1	235.1600 1.04.010.0000	SPESE POSTALI, TELEGRAF. TELEFONICHE	1301 - TELECOM ITALIA S.P.A.	9.274,87	0,00	0,00	9.274,87	
03-06-2003	2003.1176.1	485.1600 1.04.010.6401	N.10 CF.GHIACCIO SECCO N.10 SCATOLE POLISTIROLO E 10 SCATOLE CARTONE GI61/GI	1484 - DRYCE ITALIA SRL	221,76	0,00	44,36	177,40	
22-10-2003	2003.2247.1	646.1600 1.04.011.0057	COPERTINE FLESS COD. 04082 PZ. 80X2,05. COPERTINE FLESS COD. 04083 PZ. 50X2,15 - ORD. N. 881UPV FT. 22306/01 28.10.03	1939 - KARNAK SA	292,00	0,00	0,00	292,00	
26-11-2003	2003.2535.1	486.1600 1.04.011.6401	N.80 RISME CARTA F.TO A4 ORD.G104/GI	2073 - ERREBIAN SPA	253,44	0,00	0,00	253,44	
19-12-2003	2003.2806.1	486.1600 1.04.011.6401	MATERIALE CANCELLERIA VARIO G/117/GI	1711 - LINEA UFFICIO DI SALEMI GIUSEPPINA	304,01	0,00	0,00	304,01	
24-11-2003	2003.2513.1	486.1600 1.04.011.6401	CANCELLERIA VARIA G101/ALEANDRI	1387 - FELIAN	194,86	0,00	0,00	194,86	
TOTALE PAGINA					= 10.540,94	0,00	44,36	10.496,58	

STAMPA RESIDUI PASSIVI INEVASI - COMPETENZA

IMPEGNO DATA	IMPEGNO NUMERO	CAPITOLO	DESCRIZIONE	DESTINATARIO	IMPORTO	VARIAZIONI +/-	IMPORTO PAGAMENTI	IMPORTO DA PAGARE	RIFERIM. EVASIONE
19-06-2003	2003.1380.1	486.1600 1.04.011.6401	N.205 CARTELLINE STAMPA IN 4 COLORI BIANCA E VOLTA FUSTELLATE ORD.G83IGI PARTE FT.183 3.10.03	1803 - ARTI GRAFICHE DE MARTINO SNC	246,00	0,00	0,00	246,00	
25-02-2003	2003.385.1	486.1600 1.04.011.6401	N.120 RISME CARTA P.FOTOCOPIE F.TO A4 DELIB.	2073 - ERREBIAN SPA	360,00	0,00	0,00	360,00	
		1.04.011.6401			1.358,31	0,00	0,00	1.358,31	
10-12-2003	2003.2691.1	260.1600 1.04.014.0000	RIPARAZIONE PANDA 80529S PREV.DEL.5.12.03	1291 - ABM DI MICHELE & ALBERTO VANGI s.n.c.	609,91	0,00	0,00	609,91	
04-12-2003	2003.2630.1	260.1600 1.04.014.0000	LAVORI SU FIAT TEMPRA OK6408 PREV.1.12.03	1291 - ABM DI MICHELE & ALBERTO VANGI s.n.c.	1.309,30	0,00	0,00	1.309,30	
28-11-2003	2003.2537.1	260.1600 1.04.014.0000	LT.1705 GASOLIO AGRICOLO ORD.A168IER	1094 - CALDAROLA S.A.S.	699,05	0,00	0,00	699,05	
18-12-2003	2003.2800.1	260.1600 1.04.014.0000	RIPARAZIONI AUTO ISTITUTO	1291 - ABM DI MICHELE & ALBERTO VANGI s.n.c.	1.891,29	0,00	0,00	1.891,29	
11-06-2003	2003.1290.1	260.1600 1.04.014.0000	MONTAGGIO E FISSAGGIO TAPPETO SU DOBLO' BT 742 YL PREV.9.6.03	1291 - ABM DI MICHELE & ALBERTO VANGI s.n.c.	104,27	0,00	0,00	104,27	
TOTALE PAGINA					5.219,82	0,00	0,00	5.219,82	

STAMPA RESIDUI PASSIVI INEVASI - COMPETENZA

IMPEGNO DATA	IMPEGNO NUMERO	CAPITOLO	DESCRIZIONE	DESTINATARIO	IMPORTO	VARIAZIONI +/-	IMPORTO PAGAMENTI	IMPORTO DA PAGARE	RIFERIM. EVASIONE
09-06-2003	2003.1258.1	260.1600 1.04.014.0000	NOLEGGIO DI DUE AUTOVETTURE FIAT PUNTO 1.9 JTD E PUNTO 1.2 EL 16V 1 TRIMESTRE (TT-NOV-DIC) DELIB.83 4-6-03	2139 - R.T.I. KYOCERA MITA SPA-LOOP SPA	2.150,06	0,00	0,00	2.150,06	
10-12-2003	2003.2718.1	262.1600 1.04.015.0000	CANONI ACQUA	777 - ACEA S.P.A. ACQUA	3.285,31	0,00	0,00	3.285,31	
12-12-2003	2003.2744.1	268.1600 1.04.016.0000	ENERGIA ELETTRICA AZTOR MANCINA	687 - E.N.E.L. S.p.A.	100,00	0,00	0,00	100,00	
10-12-2003	2003.2719.1	268.1600 1.04.016.0000	ENERGIA ELETTRICA	700 - ACEA ELECTRABEL ELETTRICITA' SPA	4.413,18	0,00	103,62	4.309,56	
10-12-2003	2003.2720.1	288.1600 1.04.017.0000	SPESE COMBUSTIBILI	628 - ITALGAS PIU' S.P.A.	12.670,60	0,00	0,00	12.670,60	
20-10-2003	2003.2174.1	558.1600 1.04.017.0049	SPESE COMBUSTIBILI	628 - ITALGAS PIU' S.P.A.	861,29	0,00	0,00	861,29	
		1.04.017.0049			861,29	0,00	0,00	861,29	
TOTALE PAGINA					23.480,44	0,00	103,62	23.376,82	

STAMPA RESIDUI PASSIVI INEVASI - COMPETENZA

IMPEGNO DATA	IMPEGNO NUMERO	CAPITOLO	DESCRIZIONE	DESTINATARIO	IMPORTO	VARIAZIONI +/-	IMPORTO PAGAMENTI	IMPORTO DA PAGARE	RIFERIM. EVASIONE
20-10-2003	2003.2175.1	289.1600 1.04.017.0052	SPESE COMBUSTIBILI	628 - ITALGAS PIU' S.P.A.	5.852,30	0,00	3.481,50	2.370,80	
20-10-2003	2003.2176.1	290.1600 1.04.017.0058	SPESE COMBUSTIBILI	628 - ITALGAS PIU' S.P.A.	3.216,32	0,00	1.415,50	1.800,82	
20-10-2003	2003.2177.1	291.1600 1.04.017.0067	SPESE COMBUSTIBILI	628 - ITALGAS PIU' S.P.A.	1.530,74	0,00	0,00	1.530,74	
20-10-2003	2003.2178.1	586.1600 1.04.017.0076	SPESE COMBUSTIBILI	628 - ITALGAS PIU' S.P.A.	6.165,00	0,00	0,00	6.165,00	
20-10-2003	2003.2179.1	488.1600 1.04.017.6401	SPESE COMBUSTIBILI	628 - ITALGAS PIU' S.P.A.	10.329,14	0,00	0,00	10.329,14	
20-10-2003	2003.2180.1	626.1600 1.04.017.6417	SPESE COMBUSTIBILI	628 - ITALGAS PIU' S.P.A.	500,40	0,00	0,00	500,40	
		1.04.017.6417			500,40	0,00	0,00	500,40	
TOTALE PAGINA					27.593,90	0,00	4.897,00	22.696,90	

STAMPA RESIDUI PASSIVI INEVASI - COMPETENZA

IMPEGNO DATA	NUMERO	CAPITOLO	DESCRIZIONE	DESTINATARIO	IMPORTO	VARIAZIONI +/-	IMPORTO PAGAMENTI	IMPORTO DA PAGARE	RIFERIM. EVASIONE
31-01-2003	2003.190.1	301.1600 1.04.018.0000	INCARICO "RESPONSABILE DELL'ASSICURAZIONE QUALITA'" ATT.LAB.DIFESA D.PIANTE... DELIB.12 28/01.03 1.RATA FT.05/03 25.3.03	1375 - FABBRINI RICCARDO	4.320,00	0,00	1.468,80	2.851,20	
09-04-2003	2003.753.1	301.1600 1.04.018.0000	INCARICO MEDICO COMPETENTE PERIODO 1.6/01.5.2004 DELIB.45 8.4.03	2019 - BIOS S.P.A.	801,29	0,00	0,00	801,29	
31-12-2003	2003.2918.1	559.1600 1.04.018.0049	RESIDUO DI STANZIAMENTO PROGETTO SCADUTO	0 -	77,49	0,00	0,00	77,49	
31-12-2003	2003.2919.1	302.1600 1.04.018.0057	RESIDUO DI STANZIAMENTO PROGETTO SCADUTO	0 -	3.386,86	0,00	0,00	3.386,86	
03-03-2003	2003.2898.1	302.1600 1.04.018.0057	CONTRATTO DI PRESTAZIONE D'OPERA MEDI 2 DAL 3/3/03 AL 5/05/03	2014 - BERNINI CIRO	960,00	0,00	0,00	960,00	
11-07-2003	2003.1571.1	643.1600 1.04.018.0058	AASISTENZA E MANUTENZIONE SOFTWARE "AGEINFO SERVICE" DEL.95	2147 - AGENZIA INFORMATICA 2000 S.R.L.	1.080,00	0,00	0,00	1.080,00	
		1.04.018.0058			1.080,00	0,00	0,00	1.080,00	
TOTALE PAGINA					10.625,64	0,00	1.468,80	9.156,84	

STAMPA RESIDUI PASSIVI INEVASI - COMPETENZA

IMPEGNO DATA	IMPEGNO NUMERO	CAPITOLO	DESCRIZIONE	DESTINATARIO	IMPORTO	VARIAZIONI +/-	IMPORTO PAGAMENTI	IMPORTO DA PAGARE	RIFERIM. EVASIONE
31-12-2003	2003.2920.1	512.1600 1.04.018.0086	RESIDUO DI STANZIAMENTO PROGETTO SCADUTO	0-	585,91	0,00	0,00	585,91	
		1.04.018.0086			585,91	0,00	0,00	585,91	
18-12-2003	2003.2802.1	322.1600 1.04.021.0000	SMALTIMENTO RIFIUTI	939 - ECOCENTRO SPA	1.004,07	0,00	0,00	1.004,07	
24-10-2003	2003.2278.1	322.1600 1.04.021.0000	CONTRATTO DI VIGILANZA PER IL PERIODO DI 1 ANNO DALL'1.11.03 AL 31.10.04 DELIB.143 23.10.03	629 - ISTITUTO VIGILANZA "CITTA' DI ROMA" S.R.L.	2.974,75	0,00	495,79	2.478,96	
27-06-2003	2003.1434.1	322.1600 1.04.021.0000	CANONE NOLEGGIO FOTOCOPIATRICE XEROX MOD.5665 MPS DELIB.80 04-06-03	529 - XEROX NOLEGGI S.P.A.	3.071,47	0,00	1.535,74	1.535,73	
21-01-2003	2003.80.1	322.1600 1.04.021.0000	SERVIZIO DI VIGILANZA NOTTURNA 1.01.03-31.10.2003 DELIB.154	629 - ISTITUTO VIGILANZA "CITTA' DI ROMA" S.R.L.	2.478,96	0,00	2.478,95	0,01	
13-06-2003	2003.1304.1	325.1600 1.04.022.0000	STAMPA N.250 COPIE RIV.PETRIA ANNO 2003 - DELIB.75 4.6.03	2141 - C.S.R. CENTRO STAMPA E RIPRODUZIONE S.R.L.	6.300,00	0,00	0,00	6.300,00	
		1.04.022.0000			6.300,00	0,00	0,00	6.300,00	
TOTALE PAGINA					16.415,16	0,00	4.510,48	11.904,68	

STAMPA RESIDUI PASSIVI INEVASI - COMPETENZA

IMPEGNO DATA	NUMERO	CAPITOLO	DESCRIZIONE	DESTINATARIO	IMPORTO	VARIAZIONI +/-	IMPORTO PAGAMENTI	IMPORTO DA PAGARE	RIFERIM. EVASIONE
27-11-2003	2003.2536.1	326.1600 1.04.022.0057	N.50 COPIE ESTRATTI LAVORO PETRIA "IARDI E DI NICOLA-NEGRI" N.13 (1/2) ORD.A163M	2141 - C.S.R. CENTRO STAMPA E RIPRODUZIONE S.R.L.	62,40	0,00	0,00	62,40	
30-06-2003	2003.1461.1	327.1600 1.04.022.0058	ESTRATTI PUBBLICAZIONI LAVORI VARI (S01ALT (M)	125 - B.N.L. - SERVIZIO TESORERIA	300,00	0,00	0,00	300,00	
29-03-2004	2003.2902.1	332.1600 1.04.022.0077	RESTITUZIONE SOMMA NON UTILIZZATA	154 - C.N.R. CONTAB.INFRUTTIFER A	191,53	0,00	0,00	191,53	
18-12-2003	2003.2803.1	336.1600 1.04.023.0000	GASOLIO AGRICOLO	1094 - CALDAROLA S.A.S.	191,53	0,00	0,00	191,53	
29-01-2003	2003.115.1	345.1600 1.04.024.0000	CONTRATTO MANUT.NE E NOL.FOTOCOPIE OLIVETTI TECNOST COPIA 58 (PARTE) DELIB.178	2071 - OLIVETTI TECNOST S.P.A.	2.247,81	0,00	749,27	1.498,54	
06-06-2003	2003.1238.1	345.1600 1.04.024.0000	MANUT.NE ANNUALE DEL DEMINERALIZZATORE MOD.CILLIT UNIBLOCK 175 S DELIB.73 DEL 4.6.03	1753 - DITTA TOTA GIUSEPPE	1.320,00	0,00	660,00	660,00	
TOTALE PAGINA					4.681,74	0,00	1.409,27	3.272,47	

STAMPA RESIDUI PASSIVI INEVASI - COMPETENZA

IMPEGNO DATA	IMPEGNO NUMERO	CAPITOLO	DESCRIZIONE	DESTINATARIO	IMPORTO	VARIAZIONI +/-	IMPORTO PAGAMENTI	IMPORTO DA PAGARE	RIFERIM. EVASIONE
06-06-2003	2003.1237.1	345.1600 1.04.024.0000	INTERV.DI MANUT.NE PER IL PRODUTTORE DI ACQUA PURA MILLIQ-PLUS E MILLIRO 10 DELIB.71 DEL 4.6.03	643 - MILLIPORE S.P.A.	3.608,07	0,00	3.258,24	349,83	
14-11-2003	2003.2415.1	345.1600 1.04.024.0000	N.2 CARTUCCIA P.MACCHINA AFFRANCATRICE NEOPOST IJ 25 ORD.A157/AQ	2176 - NEOPOST	236,78	0,00	0,00	236,78	
11-11-2003	2003.2396.1	345.1600 1.04.024.0000	N.1 CARTUCCIA TONER P.STAMP.LEXMARK E312L OPTRA ORD.A154/P.R.	1801 - M.D.P. INFORMATICA	156,00	0,00	0,00	156,00	
23-12-2003	2003.2820.1	345.1600 1.04.024.0000	RIPARAZ.AUTOCALVE STEMATIC III PARTE ORD.A189/ALT	678 - INTERNATIONAL P.B.I. S.P.A.	59,20	0,00	0,00	59,20	
17-12-2003	2003.2783.1	345.1600 1.04.024.0000	RIPARAZIONE PC PORTATILE TOSHIBA S1900	2190 - P.C. MAINT	827,23	0,00	0,00	827,23	
17-12-2003	2003.2782.1	345.1600 1.04.024.0000	N.2 TONER ORIG.NERO P.STAMPANTE SAMSUNG ML 1250 ORD.A181/S.G.	1801 - M.D.P. INFORMATICA	156,00	0,00	0,00	156,00	
29-01-2003	2003.116.1	345.1600 1.04.024.0000	CONTRATTO DI MANUT.NE E NOL.FOTOCOPIA 55 (PARTE) DELIB.150	2071 - OLIVETTI TECNOST S.P.A.	749,29	0,00	749,27	0,02	
		1.04.024.0000			9.360,38	0,00	5.416,78	3.943,60	
TOTALE PAGINA					5.792,57	0,00	4.007,51	1.785,06	

STAMPA RESIDUI PASSIVI INEVASI - COMPETENZA

IMPEGNO DATA	IMPEGNO NUMERO	CAPITOLO	DESCRIZIONE	DESTINATARIO	IMPORTO	VARIAZIONI +/-	IMPORTO PAGAMENTI	IMPORTO DA PAGARE	RIFERIM. EVASIONE
09-12-2003	2003.2643.1	343.1600 1.04.024.0038	RIPARAZIONE DISTILLATORE AQUATRON 44D ORD.A171/ALT	664 - TECNOCHIMICA MODERNA S.R.L.	224,40	0,00	0,00	224,40	
23-12-2003	2003.2819.1	343.1600 1.04.024.0038	RIPARAZIONE AUTOCLAVE STEMATIC III ORD.A188/ALT	678 - INTERNATIONAL P.B.I. S.P.A.	677,00	0,00	0,00	677,00	
10-12-2003	2003.2675.1	343.1600 1.04.024.0038	RIPARAZIONE ROTOVAPOR MOD.BUCHI 461 ORD.A177/AL.	664 - TECNOCHIMICA MODERNA S.R.L.	224,40	0,00	0,00	224,40	
09-12-2003	2003.2642.1	343.1600 1.04.024.0038	TARATURA DI N2 TERMOIGROGRAFIE 1 TERMOIGROMETTOGRAFO ORD.A170/ALT	2189 - ASCISSE S.R.L.	300,00	0,00	0,00	300,00	
24-11-2003	2003.2521.1	343.1600 1.04.024.0038	RIPARAZ FRIGOTERMOST.LABC O E FRIGOTERMOST.ANGELANTONI ORD.A164/ALT	1550 - FRIGO ELETTRICA SNC	300,00	0,00	0,00	300,00	
29-07-2003	2003.1692.1	343.1600 1.04.024.0038	RIPARAZIONE CELLA FREDDA ORD.A118	1506 - CALOR CLIMA S.A.S. DI COLTELLACCI DARIO	316,48	0,00	0,00	316,48	
		1.04.024.0038			2.042,28	0,00	0,00	2.042,28	
TOTALE PAGINA					2.042,28	0,00	0,00	2.042,28	

STAMPA RESIDUI PASSIVI INEVASI - COMPETENZA

IMPEGNO DATA	NUMERO	CAPITOLO	DESCRIZIONE	DESTINATARIO	IMPORTO	VARIAZIONI +/-	IMPORTO PAGAMENTI	IMPORTO DA PAGARE	RIFERIM. EVASIONE
15-12-2003	2003.2766.1	346.1600 1.04.024.0049	RIPARAZIONE CAPPA FLUSSO LAMINARE BIO-H G/115/A.INFANTINO	1818 - GRUPPO CARLI S.R.L.	307,20	0,00	0,00	307,20	
31-12-2003	2003.2921.1	346.1600 1.04.024.0049	RESIDUO DI STANZIAMENTO PROGETTO SCADUTO	0 -	1.053,66	0,00	0,00	1.053,66	
10-12-2003	2003.2678.1	346.1600 1.04.024.0049	RIPARAZIONE FRIGOTERMOSTATO PREV.187/03 G/110/APP	1506 - CALOR CLIMA S.A.S.DI COLTELLACCI DARIO	468,00	0,00	0,00	468,00	
09-12-2003	2003.2646.1	346.1600 1.04.024.0049	RIPARAZIONE TERMOSTATO LABCO G/109/ILC	505 - AERCLIMA IMPIANTI S.R.L.	300,00	0,00	0,00	300,00	
09-12-2003	2003.2641.1	346.1600 1.04.024.0049	RIPARAZIONE FRIGOTERMOSTATO PIARDI MATR.10012095 G/108/ILC	2187 - MOCHI NAPOLEONE	120,00	0,00	0,00	120,00	
		1.04.024.0049			2.248,86	0,00	0,00	2.248,86	
15-12-2003	2003.2754.1	348.1600 1.04.024.0051	SOSTITUZIONE CAVO + CALIBRAZIONE ELETTRONICHE PHMETRO PHM61 - ORD. N. 108/LMB	2092 - QUASAR S.R.L.	114,00	0,00	0,00	114,00	
		1.04.024.0051			114,00	0,00	0,00	114,00	
16-07-2003	2003.1580.1	355.1600 1.04.024.0073	RIPARAZIONE FRIGOTERMOSTATO H51/APP	505 - AERCLIMA IMPIANTI S.R.L.	180,00	0,00	0,00	180,00	
		1.04.024.0073			180,00	0,00	0,00	180,00	
TOTALE PAGINA					2.542,86	0,00	0,00	2.542,86	

STAMPA RESIDUI PASSIVI INEVASI - COMPETENZA

IMPEGNO DATA	NUMERO	CAPITOLO	DESCRIZIONE	DESTINATARIO	IMPORTO	VARIAZIONI +/-	IMPORTO PAGAMENTI	IMPORTO DA PAGARE	RIFERIM. EVASIONE
27-11-2003	2003.2538.1	356.1600 1.04.024.0076	SISTEMAZIONE OMBREGGIO PER SERRA VIROLOGIA - ORD.N. 98/IUMB	1933 - INNOCENTI E COMPANY DI INNOCENTI ERMANNO	2.360,40	0,00	0,00	2.360,40	
31-12-2003	2003.2922.1	358.1600 1.04.024.0086	RESIDUO DI STANZIAMENTO PROGETTO SCADUTO	0 -	252,24	0,00	0,00	252,24	
06-11-2003	2003.2333.1	533.1600 1.04.024.0272	RIPARAZIONE FRIGO MOD. CE 1500/26L - ORD. N. 93/IUMB	1550 - FRIGO ELETTRICA SNC	170,47	0,00	0,00	170,47	
01-12-2003	2003.2584.1	490.1600 1.04.024.6401	RIPARAZIONE STAMPANTE GI05/A.LEANDRI	2021 - LIHTIUS INFORMATICA	60,00	0,00	0,00	60,00	
11-02-2004	2003.2898.1	534.1600 1.06.005.0272	SALDO RENDICONTO D.M. 32345 DEL 4/12/01	0 -	14.841,68	0,00	0,00	14.841,68	
21-10-2003	2003.2213.1	508.1600 1.06.005.6403	TRASFERIMENTI VIVAI ALBANI SALDO	2104 - AZIENDA FLOROVIVAISTICA ALBANI E RUGGIERI S.S.A.	15.493,71	0,00	0,00	15.493,71	
		1.06.005.6403			15.493,71	0,00	0,00	15.493,71	
TOTALE PAGINA					33.178,50	0,00	0,00	33.178,50	

STAMPA RESIDUI PASSIVI INEVASI - COMPETENZA

IMPEGNO DATA	IMPEGNO NUMERO	CAPITOLO	DESCRIZIONE	DESTINATARIO	IMPORTO	VARIAZIONI +/-	IMPORTO PAGAMENTI	IMPORTO DA PAGARE	RIFERIM. EVASIONE
31-12-2003	2003.2890.1	384.1600 1.07.001.0000	INTERESSI PASSIVI NETTI SU ANTICIPAZIONE BANCARIA	577 - BANCA NAZIONALE DEL LAVORO	1.481,49	0,00	0,00	1.481,49	
		1.07.001.0000			1.481,49	0,00	0,00	1.481,49	
22-12-2003	2003.2816.1	385.1600 1.07.002.0000	SPESE ESPILET.SERV.CASSA III TRIM.03	577 - BANCA NAZIONALE DEL LAVORO	80,77	0,00	0,00	80,77	
31-12-2003	2003.2891.1	385.1600 1.07.002.0000	SPESE E COMMISS.BANCARIE SU INTERESSI PASSIVI ANTICIPAZ.BANCARIA 25.3.03/18.11.03	577 - BANCA NAZIONALE DEL LAVORO	342,70	0,00	0,00	342,70	
04-02-2004	2003.2892.1	385.1600 1.07.002.0000	DIRITTI ISTRUTTORIA RELATIVI ALL'ESAME DELLA PRATICA ANTICIPAZ.BANCARIA	577 - BANCA NAZIONALE DEL LAVORO	100,00	0,00	0,00	100,00	
31-12-2003	2003.2832.1	385.1600 1.07.002.0000	SPESE ESPILETAM.SERVIZIO CASSA IV TRIM.03	577 - BANCA NAZIONALE DEL LAVORO	83,94	0,00	0,00	83,94	
		1.07.002.0000			607,41	0,00	0,00	607,41	
31-12-2003	2003.2869.1	393.1600 1.08.001.0000	VERS.IRAP DIC.03 CARDOSI G.	577 - BANCA NAZIONALE DEL LAVORO	5,61	0,00	0,00	5,61	
TOTALE PAGINA					2.094,51	0,00	0,00	2.094,51	

STAMPA RESIDUI PASSIVI INEVASI - COMPETENZA

IMPEGNO DATA	NUMERO	CAPITOLO	DESCRIZIONE	DESTINATARIO	IMPORTO	VARIAZIONI +/-	IMPORTO PAGAMENTI	IMPORTO DA PAGARE	RIFERIM. EVASIONE
31-12-2003	2003.2855.1	393.1600 1.08.001.0000	VERS.IRAP DIC.03 OTUCAFEROMICELIPETRUC CI(SU ACC.TO TFR)	577 - BANCA NAZIONALE DEL LAVORO	3.744,77	0,00	0,00	3.744,77	
31-12-2003	2003.2834.1	393.1600 1.08.001.0000	VERS.IRAP DICEMBRE 03 SU MISSIONI ESTERO	1625 - REGIONE LAZIOVERSAMI.I.R.A .P.	60,91	0,00	0,00	60,91	
		1.08.001.0000			3.811,29	0,00	0,00	3.811,29	
29-07-2003	2003.1694.1	390.1600 1.08.001.0038	IRAP OTD TIROTTACARDOSI 47-9.8.03	1625 - REGIONE LAZIOVERSAMI.I.R.A .P.	140,38	0,00	140,34	0,04	
10-10-2003	2003.2131.1	390.1600 1.08.001.0038	IRAP OPERAI DELIB.129 GALASSETTI M. 6.10/22.10.03	0 -	74,00	0,00	73,95	0,05	
31-12-2003	2003.2859.1	390.1600 1.08.001.0038	VERS.IRAP DICEMBRE 03 CAPITINI R.	577 - BANCA NAZIONALE DEL LAVORO	250,33	0,00	0,00	250,33	
		1.08.001.0038			464,71	0,00	214,29	250,42	
29-07-2003	2003.1701.1	392.1600 1.08.001.0047	IRAP OTD DELIB.108 LUDOVICI G.	1625 - REGIONE LAZIOVERSAMI.I.R.A .P.	153,85	0,00	0,00	153,85	
31-12-2003	2003.2866.1	392.1600 1.08.001.0047	VERS.IRAP DIC.03 VITALE S.	577 - BANCA NAZIONALE DEL LAVORO	185,47	0,00	0,00	185,47	
TOTALE PAGINA					4.609,71	0,00	214,29	4.395,42	

STAMPA RESIDUI PASSIVI INEVASI - COMPETENZA

IMPEGNO DATA	IMPEGNO NUMERO	CAPITOLO	DESCRIZIONE	DESTINATARIO	IMPORTO	VARIAZIONI +/-	IMPORTO PAGAMENTI	IMPORTO DA PAGARE	RIFERIM. EVASIONE
31-12-2003	2003.2923.1	392.1600 1.08.001.0047	RESIDUO DI STANZIAMENTO PROGETTO SCADUTO	0 -	20,24	0,00	0,00	20,24	
06-10-2003	2003.2064.1	392.1600 1.08.001.0047	VERS.IRAP GRIPPOIMANCINI 15.9.03/16.1.04	1625 - REGIONE LAZIOVERSAMI.R.A. .P.	2,75	0,00	0,00	2,75	
		1.08.001.0047			362,31	0,00	0,00	362,31	
31-12-2003	2003.2924.1	394.1600 1.08.001.0049	RESIDUO DI STANZIAMENTO PROGETTO SCADUTO	0 -	282,14	0,00	0,00	282,14	
31-12-2003	2003.2871.1	394.1600 1.08.001.0049	VERS.IRAP 12003 SANTORIPUCCI	577 - BANCA NAZIONALE DEL LAVORO	229,50	0,00	0,00	229,50	
10-04-2003	2003.781.1	394.1600 1.08.001.0049	VERS.IRAP GALASSETTI DELIB.36.8.44.10.03	1625 - REGIONE LAZIOVERSAMI.R.A. .P.	270,00	0,00	269,96	0,04	
10-04-2003	2003.782.1	394.1600 1.08.001.0049	VERS.IRAP TIROTTACARDOSI DELIB.16 10.2/28.05.03	1625 - REGIONE LAZIOVERSAMI.R.A. .P.	734,91	0,00	730,99	3,92	
		1.08.001.0049			1.516,55	0,00	1.000,95	515,60	
31-12-2003	2003.2925.1	398.1600 1.08.001.0057	RESIDUO DI STANZIAMENTO PROGETTO SCADUTO	0 -	396,72	0,00	0,00	396,72	
		1.08.001.0057			396,72	0,00	0,00	396,72	
TOTALE PAGINA					1.936,26	0,00	1.000,95	935,31	

STAMPA RESIDUI PASSIVI INEVASI - COMPETENZA

IMPEGNO DATA	IMPEGNO NUMERO	CAPITOLO	DESCRIZIONE	DESTINATARIO	IMPORTO	VARIAZIONI +/-	IMPORTO PAGAMENTI	IMPORTO DA PAGARE	RIFERIM. EVASIONE
10-04-2003	2003.785.1	399.1600 1.08.001.0058	IRAP DE CARO C. DELIB.15	1625 - REGIONE LAZIO/VERSAMI.I.R.A .P.	180,00	0,00	159,04	20,96	
		1.08.001.0058			180,00	0,00	159,04	20,96	
06-10-2003	2003.2058.1	400.1600 1.08.001.0062	IRAP GRIPPOIMANCINI 15.9.03/16.1.04	1625 - REGIONE LAZIO/VERSAMI.I.R.A .P.	119,00	0,00	102,34	16,66	
31-12-2003	2003.2861.1	400.1600 1.08.001.0062	VERS.IRAP DICEMBRE 03 ROSATI S.	577 - BANCA NAZIONALE DEL LAVORO	124,87	0,00	0,00	124,87	
		1.08.001.0062			243,87	0,00	102,34	141,53	
29-07-2003	2003.1696.1	402.1600 1.08.001.0067	IRAP OTD TIROTTAICARDOSI 4.7-9.8.03	1625 - REGIONE LAZIO/VERSAMI.I.R.A .P.	127,50	0,00	109,48	18,02	
10-04-2003	2003.783.1	402.1600 1.08.001.0067	IRAP DE CARO C. DELIB.15	1625 - REGIONE LAZIO/VERSAMI.I.R.A .P.	317,00	0,00	315,43	1,57	
		1.08.001.0067			444,50	0,00	424,91	19,59	
31-12-2003	2003.2872.1	405.1600 1.08.001.0073	VERS.IRAP 12/03 ZACCARIA A.	577 - BANCA NAZIONALE DEL LAVORO	102,00	0,00	0,00	102,00	
		1.08.001.0073			102,00	0,00	0,00	102,00	
TOTALE PAGINA					970,37	0,00	686,29	284,08	

STAMPA RESIDUI PASSIVI INEVASI - COMPETENZA

IMPEGNO DATA	NUMERO	CAPITOLO	DESCRIZIONE	DESTINATARIO	IMPORTO	VARIAZIONI +/-	IMPORTO PAGAMENTI	IMPORTO DA PAGARE	RIFERIM. EVASIONE
06-10-2003	2003.2060.2	407.1600 1.08.001.0076	VERS.IRAP MANCINI/GRIPPO 15.9.03/16.1.03	0 -	90,95	0,00	0,00	90,95	
31-12-2003	2003.2863.1	407.1600 1.08.001.0076	VERS.IRAP DIC.03 SANETTIFERRETTI/ABDULLAH IMATALUNI	577 - BANCA NAZIONALE DEL LAVORO	685,03	0,00	0,00	685,03	
06-10-2003	2003.2060.3	407.1600 1.08.001.0076	VERS.IRAP MANCINI/GRIPPO 15.9/16.01.03	1625 - REGIONE LAZIO/VERSAMI.I.R.A .P.	20,90	0,00	0,00	20,90	
29-07-2003	2003.1700.1	407.1600 1.08.001.0076	IRAP OTD PASSACANTILLI DELIB.110	1625 - REGIONE LAZIO/VERSAMI.I.R.A .P.	114,75	0,00	101,15	13,60	
10-04-2003	2003.784.1	411.1600 1.08.001.0086	IRAP DE CARO C. DELIB.15	1625 - REGIONE LAZIO/VERSAMI.I.R.A .P.	911,63	0,00	101,15	810,48	
31-12-2003	2003.2860.1	420.1600 1.08.001.0163	VERS.IRAP DICEMBRE 03 CIRULLI F.	577 - BANCA NAZIONALE DEL LAVORO	100,00	0,00	98,60	1,40	
15-10-2003	2003.2142.1	548.1600 1.08.001.0199	VERS.IRAP GRIPPO/MANCINI 15.9.03/16.1.04	1625 - REGIONE LAZIO/VERSAMI.I.R.A .P.	100,00	0,00	98,60	1,40	
					126,57	0,00	0,00	126,57	
					173,40	0,00	0,00	173,40	
TOTALE PAGINA					1.311,60	0,00	199,75	1.111,85	

STAMPA RESIDUI PASSIVI INEVASI - COMPETENZA

IMPEGNO DATA	NUMERO	CAPITOLO	DESCRIZIONE	DESTINATARIO	IMPORTO	VARIAZIONI +/-	IMPORTO PAGAMENTI	IMPORTO DA PAGARE	RIFERIM. EVAZIONE
10-04-2003	2003.780.1	549.1600 1.08.001.0199	VERS.IRAP GALASSETTI DELIB.36.8/44.10.03	1625 - REGIONE LAZIO/VERSAMI.I.R.A .P.	221,85	0,00	216,84	5,01	
31-12-2003	2003.2926.1	415.1600 1.08.001.0224	RESIDUO DI STANZIAMENTO PROGETTO SCADUTO	0 -	395,25	0,00	216,84	178,41	
31-12-2003	2003.2857.1	417.1600 1.08.001.0236	VERS.IRAP DIC.03 CONSOL/CUCCUSALIERNO/SC HIAMINORETTI/ROSSET	577 - BANCA NAZIONALE DEL LAVORO	621,11	0,00	0,00	621,11	
31-12-2003	2003.2870.1	524.1600 1.08.001.0271	VERS.IRAP DIC.03 HAEGIA	577 - BANCA NAZIONALE DEL LAVORO	621,11	0,00	0,00	621,11	
08-10-2003	2003.2063.1	524.1600 1.08.001.0271	VERS.IRAP MANCINI/GRIPPO 15.9.03/16.1.04	1625 - REGIONE LAZIO/VERSAMI.I.R.A .P.	114,28	0,00	0,00	114,28	
13-06-2003	2003.1301.1	524.1600 1.08.001.0271	VERS.IRAP MANCINI/GRIPPO 15.9.03/16.1.04	1625 - REGIONE LAZIO/VERSAMI.I.R.A .P.	112,85	0,00	106,08	6,77	
13-06-2003	2003.1301.1	535.1600 1.08.001.0272	VERS.IRAP TIROTTA/CARDOSI DELIB.67	0 -	227,13	0,00	106,08	121,05	
		1.08.001.0272			238,85	0,00	238,68	0,17	
		1.08.001.0272			238,85	0,00	238,68	0,17	
TOTALE PAGINA					1.473,99	0,00	561,60	912,39	

STAMPA RESIDUI PASSIVI INEVASI - COMPETENZA

IMPEGNO DATA	IMPEGNO NUMERO	CAPITOLO	DESCRIZIONE	DESTINATARIO	IMPORTO	VARIAZIONI +/-	IMPORTO PAGAMENTI	IMPORTO DA PAGARE	RIFERIM. EVASIONE
10-04-2003	2003.779.1	491.1600 1.08.001.6401	VERS.IRAP GALASSETTI DELIB.36.8.44/10.03	1625 - REGIONE LAZIONVERSAM.I.R.A. .P.	220,15	0,00	212,18	7,97	
31-12-2003	2003.2856.1	491.1600 1.08.001.6401	VERS.IRAP DIC.03 DRAGONE/NARDO/ROSATI MILUCCHESI/MEDULLIROSSET	577 - BANCA NAZIONALE DEL LAVORO	916,40	0,00	0,00	916,40	
10-04-2003	2003.786.1	491.1600 1.08.001.6401	IRAP DE CARO C.DELIB.15	1625 - REGIONE LAZIONVERSAM.I.R.A. .P.	104,00	0,00	102,34	1,66	
		1.08.001.6401			1.240,55	0,00	314,52	926,03	
29-07-2003	2003.1702.2	605.1600 1.08.001.6411	VERS.IRAP DIC.03 CARDOSI G.	577 - BANCA NAZIONALE DEL LAVORO	32,30	0,00	0,00	32,30	
31-12-2003	2003.2866.1	605.1600 1.08.001.6411	VERS.IRAP 1203 SALLUSTIO/CARFI	577 - BANCA NAZIONALE DEL LAVORO	110,50	0,00	0,00	110,50	
		1.08.001.6411			142,80	0,00	0,00	142,80	
29-07-2003	2003.1699.1	594.1600 1.08.001.6412	VERS.IRAP OTD PASSACANTILI DELIB.110	1625 - REGIONE LAZIONVERSAM.I.R.A. .P.	136,00	0,00	106,59	29,41	
31-12-2003	2003.2873.1	594.1600 1.08.001.6412	VERS.IRAP DIC.03 D'AMARO P.	577 - BANCA NAZIONALE DEL LAVORO	73,19	0,00	0,00	73,19	
		1.08.001.6412			209,19	0,00	106,59	102,60	
TOTALE PAGINA					1.592,54	0,00	421,11	1.171,43	

STAMPA RESIDUI PASSIVI INEVASI - COMPETENZA

IMPEGNO DATA	IMPEGNO NUMERO	CAPITOLO	DESCRIZIONE	DESTINATARIO	IMPORTO	VARIAZIONI +/-	IMPORTO PAGAMENTI	IMPORTO DA PAGARE	RIFERIM. EVASIONE
06-10-2003	2003.2065.1	615.1600 1.08.001.6413	VERS.IRAP MANCINI/GRIPPO 15.9.03/16.1.04	1625 - REGIONE LAZIO/VERSAM.I.R.A P.	119,00	0,00	102,83	16,17	
31-12-2003	2003.2858.1	615.1600 1.08.001.6413	VERS.IRAP DICEMBRE 03 DI ANGELO A.	577 - BANCA NAZIONALE DEL LAVORO	102,00	0,00	0,00	102,00	
31-12-2003	2003.2864.1	620.1600 1.08.001.6414	VERS.IRAP DIC.03 MORALI G.	577 - BANCA NAZIONALE DEL LAVORO	81,60	0,00	0,00	81,60	
31-12-2003	2003.2867.1	640.1600 1.08.001.6415	VERS.IRAP 12/03 GALLELLI/VALVASSORI/MAGNO TTA	577 - BANCA NAZIONALE DEL LAVORO	328,71	0,00	0,00	328,71	
31-12-2003	2003.2862.1	633.1600 1.08.001.6416	VERS.IRAP DIC.03 TISCIONE/MARUCCI/PETRICCA	577 - BANCA NAZIONALE DEL LAVORO	269,54	0,00	0,00	269,54	
31-12-2003	2003.2865.1	627.1600 1.08.001.6417	VERS.IRAP DIC.03 CURCIO G.	577 - BANCA NAZIONALE DEL LAVORO	111,27	0,00	0,00	111,27	
		1.08.001.6417			111,27	0,00	0,00	111,27	
TOTALE PAGINA					1.012,12	0,00	102,83	909,29	

STAMPA RESIDUI PASSIVI INEVASI - COMPETENZA

IMPEGNO DATA	IMPEGNO NUMERO	CAPITOLO	DESCRIZIONE	DESTINATARIO	IMPORTO	VARIAZIONI +/-	IMPORTO PAGAMENTI	IMPORTO DA PAGARE	RIFERIM. EVASIONE
18-06-2003	2003.1355.1	433.1600 1.10.005.0000	DISINFESTAZIONE P.ZANZARA TIGRE N.4 INTERV. - PROP.B ORD.A89/AQ DELIB.87	1886 - SANAMA S.R.L.	2.784,00	0,00	0,00	2.784,00	
18-07-2003	2003.1587.1	433.1600 1.10.005.0000	ASSISTENZA RELATIVA ALLA PROPOSTA DI BREVETTO ORD.A115/A1.	2149 - SOCIETA' ITALIANA BREVETTI	2.501,79	0,00	0,00	2.501,79	
28-10-2003	2003.2286.1	439.1600 2.11.002.0201	SPESE TECNICHE IMPIANTO ANTINCENDIO	2171 - PROVVEDITORATO	900,00	0,00	0,00	900,00	
28-10-2003	2003.2285.1	439.1600 2.11.002.0201	SPESE TECNICHE P.IMP.IMP.ELETTRICO	2171 - PROVVEDITORATO	2.993,45	0,00	0,00	2.993,45	
28-10-2003	2003.2284.1	439.1600 2.11.002.0201	LAVORI REALIZZ.IMP.RILEVAZ.INCEN DI	2155 - IGIT S.P.A.	17.149,65	0,00	0,00	17.149,65	
01-12-2003	2003.2579.1	578.1600 2.11.002.6410	LAVORI ADEG.IMPIANTI ELETTRICI SERRE	2183 - I.R.C.I. SNC DELL'ARCH.FABIO SPOSETTI & C.	21.043,10	0,00	0,00	21.043,10	
25-03-2004	2003.2899.1	655.1600 2.11.002.6419	SMALTIMENTO ETERNIT	939 - ECOCENTRO SPA	7.375,01	0,00	0,00	7.375,01	
TOTALE PAGINA					265.905,22	0,00	0,00	265.905,22	

STAMPA RESIDUI PASSIVI INEVASI - COMPETENZA

IMPEGNO DATA	NUMERO	CAPITOLO	DESCRIZIONE	DESTINATARIO	IMPORTO	VARIAZIONI +/-	IMPORTO PAGAMENTI	IMPORTO DA PAGARE	RIFERIM. EVASIONE
25-03-2004	2003.2901.1	655.1600 2.11.002.6419	DIFFERENZA RIBASSO D'ASTA RIFAC.TETTO AZ.TOR MANCINA	2208 - LA TORRE COSTRUZIONI	2.761,83	0,00	0,00	2.761,83	
31-12-2003	2003.2900.1	655.1600 2.11.002.6419	RIFACIMENTO TETTO AZIENDA TOR MANCINA	2208 - LA TORRE COSTRUZIONI	66.195,48	0,00	0,00	66.195,48	
18-09-2003	2003.1956.1	2.11.002.6419			76.332,32	0,00	0,00	76.332,32	
17-12-2003	2003.2790.1	449.1600 2.12.001.0000	N.1 ARMADIO FRIGORIFERO + 40 C. ORD.A128/A.L.	1031 - ANALYTICAL CONTROL S.P.A.	3.300,00	0,00	0,00	3.300,00	
11-12-2003	2003.2647.1	449.1600 2.12.001.0000	N.1 FRIGORIFERO IBERNA CLASSE A 240 LT. ORD.A189/A.I.	513 - R.T.E. COLOR S.R.L.	300,00	0,00	0,00	300,00	
27-02-2003	2003.409.1	2.12.001.0052	N.1 PH-METRO PORTATILE HI 9025 HANNA INSTRUM.COMPL.ORD.A174/A. L.	594 - A.S.A. NANTE S.R.L.	291,60	0,00	0,00	291,60	
22-12-2003	2003.2838.1	451.1600 2.12.001.0057	RESIDUO STANZIAMENTO NON UTILIZZABILE	0 -	3.891,60	0,00	0,00	3.891,60	
		2.12.001.0052			6.972,17	0,00	0,00	6.972,17	
		2.12.001.0052			6.972,17	0,00	0,00	6.972,17	
		453.1600 2.12.001.0057	N.1 STEREO MICROSCOPIO SZX12 ORD.L102/LC DELIB.174	2186 - OLYMPUS ITALIA S.R.L.	8.807,94	0,00	0,00	8.807,94	
TOTALE PAGINA					88.629,02	0,00	0,00	88.629,02	

STAMPA RESIDUI PASSIVI INEVASI - COMPETENZA

IMPEGNO DATA	NUMERO	CAPITOLO	DESCRIZIONE	DESTINATARIO	IMPORTO	VARIAZIONI +/-	IMPORTO PAGAMENTI	IMPORTO DA PAGARE	RIFERIM. EVASIONE
22-12-2003	2003.2841.1	453.1600 2.12.001.0057	N.1 FRIGORIFERO VENTILATO MEDICAL PROJET MOD.K85R400C DEL.175 22.12.2003 ORD.C136/AB	2144 - KW APPARECCHI SCIENTIFICI S.R.L.	1.276,56	0,00	0,00	1.276,56	
22-12-2003	2003.2839.1	453.1600 2.12.001.0057	N.1 CENTRIFUGA REFRIGERATA P.PRONETTE ORD.C134/MB DELIB.177 22.12.03	1557 - EPPENDORF SRL	3.510,00	0,00	0,00	3.510,00	
22-12-2003	2003.2840.1	453.1600 2.12.001.0057	N.1 PC COMPLETO. + STAMPANTE HP LASER 1200 DELIB.176 22.12.2003 ORD.C135/LC	1801 - M.D.P. INFORMATICA	2.718,00	0,00	0,00	2.718,00	
04-06-2003	2003.1184.1	454.1600 2.12.001.0073	ALIMENTATORE PER ELETTROFORESI H38/APP	587 - BIO-RAD LABORATORIES S.R.L.	600,00	0,00	0,00	600,00	
18-12-2003	2003.2792.1	458.1600 2.12.001.0086	TERMOSTATO REFRIGERATO "BODY" H77/E.M.	678 - INTERNATIONAL P.B.I. S.P.A.	1.195,86	0,00	0,00	1.195,86	
01-12-2003	2003.2576.1	464.1600 2.12.001.0223	STUFA 135 LT 3000 VENTILATA, TIMER MECCANICO C118/MP	664 - TECNOCHIMICA MODERNA S.R.L.	2.227,54	0,00	0,00	2.227,54	
TOTALE PAGINA					11.527,96	0,00	0,00	11.527,96	

STAMPA RESIDUI PASSIVI INEVASI - COMPETENZA

IMPEGNO DATA	NUMERO	CAPITOLO	DESCRIZIONE	DESTINATARIO	IMPORTO	VARIAZIONI +/-	IMPORTO PAGAMENTI	IMPORTO DA PAGARE	RIFERIM. EVASIONE
01-12-2003	2003.2577.1	464.1600 2.12.001.0223	INCUBATORE X IBRIDIZZAZIONE, ROTORE X 8 BOTTIGLIE, BOTTIGLIE X IBRID. C199/MP	664 - TECNOCHIMICA MODERNA S.R.L.	4.124,46	0,00	0,00	4.124,46	
24-11-2003	2003.2515.1	462.1600 2.12.001.0236	N3 PC + SOFTWARE G/103/GI	2072 - FUJITSU SIEMENS COMPUTERS SPA	2.231,96	0,00	0,00	2.231,96	
14-10-2003	2003.2140.1	606.1600 2.12.001.6411	CONGELATORE IBERNA+TRASPORTO F39/LD	513 - R.T.E. COLOR S.R.L.	429,00	0,00	0,00	429,00	
25-11-2003	2003.2531.1	606.1600 2.12.001.6411	STAMPANTE EPSON C84 INKJET CIAOC. F44/LD	1801 - M.D.P. INFORMATICA	152,40	0,00	0,00	152,40	
24-02-2003	2003.365.1	466.1600 2.12.005.0000	AGGIORN.NORTON ANTIVIRUS A27B/SIAQ	1801 - M.D.P. INFORMATICA	210,00	0,00	0,00	210,00	
06-10-2003	2003.2062.1	466.1600 2.12.005.0000	N2 LICENZE OFFICE XP PROF., N2 CD-ROM OFFICE XP PROF. DELIB.	2072 - FUJITSU SIEMENS COMPUTERS SPA	271,82	0,00	0,00	271,82	
06-10-2003	2003.2061.1	466.1600 2.12.005.0000	N1 PERSONAL COMPUTER DESKTOP FASCIA MEDIA LOTTO A1 DELIB. 126 19.9.03	2165 - CDC POINT S.P.A.	862,92	0,00	0,00	862,92	
		2.12.005.0000			1.344,74	0,00	0,00	1.344,74	
TOTALE PAGINA					8.282,56	0,00	0,00	8.282,56	

STAMPA RESIDUI PASSIVI INEVASI - COMPETENZA

IMPEGNO DATA	IMPEGNO NUMERO	CAPITOLO	DESCRIZIONE	DESTINATARIO	IMPORTO	VARIAZIONI +/-	IMPORTO PAGAMENTI	IMPORTO DA PAGARE	RIFERIM. EVASIONE
09-12-2003	2003.2640.1	492.1600 2.12.005.6401	N.1 MONITOR LCD G/107/GI	2150 - DIGITAL ENGINEERING SRL	300,00	0,00	0,00	300,00	
30-10-2003	2003.2298.1	467.1600 2.12.006.0000	ABBONAMENTI 2004 LIBRERIE INTERNAZI PREV.P40051 10.10.03	1750 - D.E.A. DIFFUS.EDIZ.ANGLO- AMERICANE SPA	6.772,57	0,00	0,00	6.772,57	
22-10-2003	2003.2243.1	467.1600 2.12.006.0000	ACQ.: FUNGI AS BIOCONTROL AG. GANODERMA DISEASES OF PERENN CROPS ORD.A142/R.G.	1750 - D.E.A. DIFFUS.EDIZ.ANGLO- AMERICANE SPA	190,76	0,00	0,00	190,76	
10-12-2003	2003.2694.1	467.1600 2.12.006.0000	ABB.TI RV:"JOURNAL OF BACTERIOLOGY" 2004 - AMERICAN SOC.OF MICROBIOL..PROT.4488	577 - BANCA NAZIONALE DEL LAVORO	736,57	0,00	0,00	736,57	
10-12-2003	2003.2693.1	467.1600 2.12.006.0000	ABB.TO 2004 RIVISTA "AGRONOMIE" VOL.24 EDP SCIENCES PROT.4489	577 - BANCA NAZIONALE DEL LAVORO	544,00	0,00	0,00	544,00	
10-12-2003	2003.2692.1	467.1600 2.12.006.0000	ACQ.LIBRO "REVIEWS OF ENVIRONMENTAL CONTAMAND TOXICOL." VOL.179 E 180 PROT.4487 SPRINGER - VERLAG	577 - BANCA NAZIONALE DEL LAVORO	248,81	0,00	0,00	248,81	
TOTALE PAGINA					8.792,71	0,00	0,00	8.792,71	

STAMPA RESIDUI PASSIVI INEVASI - COMPETENZA

IMPEGNO DATA	NUMERO	CAPITOLO	DESCRIZIONE	DESTINATARIO	IMPORTO	VARIAZIONI +/-	IMPORTO PAGAMENTI	IMPORTO DA PAGARE	RIFERIM. EVAZIONE
07-11-2003	2003.2363.1	467.1600 2.12.006.0000	ABB.TO 2004 RIV. "ANNALS OF APPL.BIOL." VOL.144 E 145 - CON I TESTES OF AGROCHEMICALS & CULT. N.25 A48 OFFICE G.B. PROT.N.4017	577 - BANCA NAZIONALE DEL LAVORO	404,03	0,00	0,00	404,03	
07-11-2003	2003.2360.1	467.1600 2.12.006.0000	ABB.TO 2004: "CANADIAN JOURN.OF BOTANY" VOL.82 - "CANADIAN JOURN.OF P.PATHOL. VOL.26" NATION RESEARCH COUNC.CANADA PROT.N.4018	577 - BANCA NAZIONALE DEL LAVORO	827,83	0,00	0,00	827,83	
07-11-2003	2003.2355.1	467.1600 2.12.006.0000	ABB.TO 2004 RIV.AUSTRALASIAN P.PATHOL.VOL.33 CSIRO PROT.4014	577 - BANCA NAZIONALE DEL LAVORO	262,30	0,00	0,00	262,30	
24-06-2003	2003.1400.1	467.1600 2.12.006.0000	M.100 VOLUMI RILEGATI DELIB.70 04.6.03	2146 - ARTIGIANA LEGATORIA RUMORI	1.188,00	0,00	0,00	1.188,00	
31-12-2003	2003.2833.1	471.1600 4.21.001.0000	VERS.IRPEF MESE DICEMBRE 03	577 - BANCA NAZIONALE DEL LAVORO	11.174,87	0,00	0,00	11.174,87	
31-12-2003	2003.2886.1	472.1600 4.21.002.0000	VERS.ONERI PREV.LI E ASS.LI	0 -	20.985,00	0,00	0,00	20.985,00	
TOTALE PAGINA					34.451,02	0,00	0,00	34.451,02	

STAMPA RESIDUI PASSIVI INEVASI - COMPETENZA

IMPEGNO DATA	IMPEGNO NUMERO	CAPITOLO	DESCRIZIONE	DESTINATARIO	IMPORTO	VARIAZIONI +/-	IMPORTO PAGAMENTI	IMPORTO DA PAGARE	RIFERIM. EVASIONE
19-01-2004	2003.2875.1	472.1600 4.21.002.0000	VERS.ENPAIA DICEMBRE 03 IMPIEG.AGRICOLI EFFETT.VERSAM.CON URGENZA	719 - ENPAIA	768,00	0,00	0,00	768,00	
31-12-2003	2003.2851.1	472.1600 4.21.002.0000	VERS.INPS ASSEGNI RICERCA DICEMBRE 03	577 - BANCA NAZIONALE DEL LAVORO	531,00	0,00	0,00	531,00	
31-12-2003	2003.2842.1	472.1600 4.21.002.0000	VERS.INPS COLLABOR.DICEMBRE 03	577 - BANCA NAZIONALE DEL LAVORO	806,00	0,00	0,00	806,00	
31-12-2003	2003.2836.1	472.1600 4.21.002.0000	VERS.CONTRIB.CIDIPEND.FIN I PENSIONI.SU MISSIONI ESTERO DICEMBRE 03	1598 - I.N.P.D.A.P. GESTIONE A COD.60 FONDO DI CREDITO	2,51	0,00	0,00	2,51	
31-12-2003	2003.2835.1	472.1600 4.21.002.0000	VERS.CONTRIB.CIDIPEND.FIN I PENSIONI SU MISSIONI ESTERO DICEMBRE 03	1528 - I.N.P.D.A.P. GESTIONE SEPAR.TRATTAM.PENS IONISTICO	66,58	0,00	0,00	66,58	
24-12-2003	2003.2821.1	472.1600 4.21.002.0000	VERS.INPS DICEMBRE 03 IMP.AGRICOLI	577 - BANCA NAZIONALE DEL LAVORO	3.278,00	0,00	0,00	3.278,00	
07-05-2003	2003.943.1	473.1600 4.21.003.0000	IVA CONVENZIONE JANSSEN	0 -	1.666,66	0,00	0,00	1.666,66	
TOTALE PAGINA					7.118,75	0,00	0,00	7.118,75	

STAMPA RESIDUI PASSIVI INEVASI - COMPETENZA

IMPEGNO DATA	IMPEGNO NUMERO	CAPITOLO	DESCRIZIONE	DESTINATARIO	IMPORTO	VARIAZIONI +/-	IMPORTO PAGAMENTI	IMPORTO DA PAGARE	RIFERIM. EVASIONE
07-05-2003	2003.942.1	473.1600 4.21.003.0000	IVA CONVENZIONE XEDA	0 -	676,59	0,00	0,00	676,59	
29-05-2003	2003.1163.1	473.1600 4.21.003.0000	IVA SU CONTRIB.ASSOFRUTTI PATOL.NOCCIOLIO II ANNO	0 -	619,75	0,00	0,00	619,75	
31-12-2003	2003.2888.1	473.1600 4.21.003.0000	VERS.TRATTEN.SINDACALI OTTOBRE/DICEMBRE 03	0 -	316,48	0,00	0,00	316,48	
		4.21.003.0000			3.279,48	0,00	0,00	3.279,48	
31-12-2003	2003.2889.1	678.1600 4.21.004.0000	SISTEMAZ.ANTICIPAZIONE BNL 25.03/18.11.03	577 - BANCA NAZIONALE DEL LAVORO	386.457,88	0,00	0,00	386.457,88	
		4.21.004.0000			386.457,88	0,00	0,00	386.457,88	
TOTALE PAGINA					388.070,70	0,00	0,00	388.070,70	
TOTALE COMPETENZA					1.179.143,99	0,00	73.183,58	1.105.960,41	

STAMPA RESIDUI PASSIVI INEVASI - ANNO RESIDUO 1998

IMPEGNO DATA	IMPEGNO NUMERO	CAPITOLO	DESCRIZIONE	DESTINATARIO	IMPORTO	VARIAZIONI +/-	IMPORTO PAGAMENTI	IMPORTO DA PAGARE	RIFERIM. EVASIONE
06-05-1998	1998.1.1	434.1600 2.11.002.0042	LAVORI COSTRUZIONE SERRA	1762 - L'EDILSTRADE di Cantusci Francesco	34.165,30	0,00	0,00	34.165,30	
31-12-1998	1998.2.1	434.1600 2.11.002.0042	LAVORI COSTRUZIONE SERRA	0 -	23.058,12	0,00	0,00	23.058,12	
		2.11.002.0042			57.223,42	0,00	0,00	57.223,42	
TOTALE PAGINA					57.223,42	0,00	0,00	57.223,42	
TOTALE ANNO RESIDUO 1998					57.223,42	0,00	0,00	57.223,42	

STAMPA RESIDUI PASSIVI INEVASI - ANNO RESIDUO 2000

IMPEGNO DATA	IMPEGNO NUMERO	CAPITOLO	DESCRIZIONE	DESTINATARIO	IMPORTO	VARIAZIONI +/-	IMPORTO PAGAMENTI	IMPORTO DA PAGARE	RIFERIM. EVASIONE
20-03-2000	2000.3.1	348.1600 1.04.024.0051	SCHEDA MDAC PER MICROSCOPIO ELETTRONICO ORD.BIROOMB	853 - FEI COMPANY	929,62	0,00	0,00	929,62	
21-12-2000	2000.8.1	437.1600 2.11.002.0078	RISTRUTT.CABINA ELETTRICA DELIB.120	1848 - SIMI 85 S.r.l.	526,16	0,00	0,00	526,16	
31-12-2000	2000.10.1	437.1600 2.11.002.0078	SPESE COSTRUZIONE CABINA ELETTRICA	1848 - SIMI 85 S.r.l.	15.947,20	0,00	0,00	15.947,20	
		2.11.002.0078			16.473,36	0,00	0,00	16.473,36	
TOTALE PAGINA					17.402,98	0,00	0,00	17.402,98	
TOTALE ANNO RESIDUO 2000					17.402,98	0,00	0,00	17.402,98	

STAMPA RESIDUI PASSIVI INEVASI - ANNO RESIDUO 2002

IMPEGNO DATA	NUMERO	CAPITOLO	DESCRIZIONE	DESTINATARIO	IMPORTO	VARIAZIONI +/-	IMPORTO PAGAMENTI	IMPORTO DA PAGARE	RIFERIM. EVASIONE
31-12-2002	2002.32271.1	2.1600 1.01.003.0000	SOMMA RELATIVA AI COMPENSI INCAR.CONFER.DIRIGENTI II FASCIA (DR.REMIGIO GERMANI II SEM.02)	0 -	906,38	0,00	0,00	906,38	
29-11-2002	2002.2871.1	47.1600 1.02.002.0087	STIPENDIO OPERAI ANTONELLI/IPPOLITI DAL 25/11/02 AL 10/01/03 (1.ELIMINAZIONE)	0 -	981,98	151,34	830,64	302,68	
18-01-2002	2002.886.1	145.1600 1.02.006.0224	ONERI SANTOLAMAZZA MAGGI T. 21/1-21/3/02 DELIB.17 (1.ELIMINAZIONE)	1560 - I.N.P.S. SEDE DI ROMA CAU/OTI/OTD AUT	123,02	123,02	0,00	246,04	
17-01-2002	2002.221.1	175.1600 1.04.002.0000	SCARPE ANTINF.POLTIGLIA BORDOLLUCCETTO PAZ.T.MANC.ORD.HAZ.T.MA NC.	1800 - SEMENTI SABINAE di Biscetti Felice Antonio	15,48	0,00	0,00	15,48	
11-02-2002	2002.272.1	175.1600 1.04.002.0000	N.1000 BUSTE INTEST.A SACCHETTO ORD.BIP.V. (1.ELIMINAZIONE)	1803 - ARTI GRAFICHE DE MARTINO SNC	0,01	0,01	0,00	0,02	
		1.04.002.0000			15,49	0,01	0,00	15,50	
TOTALE PAGINA					2.026,87	274,37	830,64	1.470,60	

STAMPA RESIDUI PASSIVI INEVASI - ANNO RESIDUO 2002


IMPEGNO DATA	NUMERO	CAPITOLO	DESCRIZIONE	DESTINATARIO	IMPORTO	VARIAZIONI +/-	IMPORTO PAGAMENTI	IMPORTO DA PAGARE	RIFERIM. EVASIONE
26-09-2002	2002.2237.1	178.1600 1.04.002.0051	N.100 SEQUENZIAMENTI ORD.B/1331C	1153 - M-MEDICAL S.R.L.	1.735,20	0,00	1.612,94	122,26	
19-09-2002	2002.2137.1	1.04.002.0051 301.1600 1.04.018.0000	INCARICO IN QUALITA' DI RESPONSABILE DEL SSP 1/10/02 AL 30/09/03 DELIB.141 18.9.02	1499 - DE MATTEIS ING.UMBERTO	1.735,20 3.160,70	0,00	1.612,94 0,00	122,26 3.160,70	
17-12-2002	2002.3143.1	1.04.018.0000 522.1600 1.04.018.0271	INCARICO DI VALUTATORE DEL.169	2095 - DONINI DR. PAOLO	3.160,70 600,00	0,00	0,00	3.160,70 600,00	
17-12-2002	2002.3144.1	522.1600 1.04.018.0271	INCARICO DI VALUTATORE DEL.169	2096 - BENVENUTO EUGENIO	600,00	0,00	0,00	600,00	
13-12-2002	2002.3094.1	1.04.020.0000 320.1600 1.04.020.0000	PREMI ASSICURAZIONE INC.SEDE E T.MANC., FURTO SEDE E T.MANC.-INFORT.CONDUC.TRA SP.-R.C.A.TERZI- ELETTR.PC E COMP.RCA, FURTO, INC-AUTO DELIB.187 11.12.02	2093 - REALE MUTUA ASSICURAZIONI	1.200,00 2.244,30	0,00	0,00	1.200,00 2.244,30	
					2.244,30	0,00	0,00	2.244,30	
TOTALE PAGINA					8.340,20	0,00	1.612,94	6.727,26	

STAMPA RESIDUI PASSIVI INEVASI - ANNO RESIDUO 2002

IMPEGNO DATA	NUMERO	CAPITOLO	DESCRIZIONE	DESTINATARIO	IMPORTO	VARIAZIONI +/-	IMPORTO PAGAMENTI	IMPORTO DA PAGARE	RIFERIM. EVASIONE
18-06-2002	2002.1397.1	348.1600 1.04.024.0051	RIPARAZIONE FRIGOTERMOSTATO BERTAGNIN ORD.BI2/MB	505 - AERCLIMA IMPIANTI S.R.L.	297,60	0,00	0,00	297,60	
19-07-2002	2002.1721.1	369.1600 1.04.027.0000	N.20 TUBI CEMENTO Ø.30X1 MT. ORD.A176/A.T. P.AZ.TOR MANC.	773 - PAPI ANTONIO	216,00	0,00	0,00	216,00	
27-05-2002	2002.1183.1	523.1600 1.06.005.0271	CONVENZIONE ATTIVITA' DI RICERCA DEL.66	2017 - UNIVERSITA' STUDI VERONA DIP.SCIENTE TECNOLOGICO	15.493,70	0,00	0,00	15.493,70	
31-12-2002	2002.3305.1	440.1600 2.11.002.0188	LAVORI MANUTENZ.METANIZZ.N.2 SERRE.CUCINA.RISCALD.MENS A ALIMENTAZ.ELETR.NUOVA SERRA	0 -	26.164,28	0,00	24.037,08	2.127,20	
18-12-2002	2002.3184.1	449.1600 2.12.001.0000	GASCROMATOGRFO DELIB.201	2200 - THERMO FINNIGAN ITALIA S.P.A.	26.164,28	0,00	24.037,08	2.127,20	
					28.620,00	0,00	0,00	28.620,00	
TOTALE PAGINA					70.791,58	0,00	24.037,08	46.754,50	

STAMPA RESIDUI PASSIVI INEVASI - ANNO RESIDUO 2002

IMPEGNO DATA	NUMERO	CAPITOLO	DESCRIZIONE	DESTINATARIO	IMPORTO	VARIAZIONI +/-	IMPORTO PAGAMENTI	IMPORTO DA PAGARE	RIFERIM. EVASIONE
10-02-2004	2002.3330.1	449.1600 2.12.001.0000	N.2 POMPE E 1 REGOLAT.DI FLUSSO DI UN SISTEMA MODULARE POST-COLONNA DELIB.37/4.2.04	674 - LAB SERVICE ANALYTICA S.r.l	12.787,20	0,00	0,00	12.787,20	
03-07-2002	2002.1546.1	563.1600 2.12.001.0058	BILANCIA PORTATILE SARTORIUS BL C98/ALT III ANNO	590 - CARLO ERBA REAGENTI S.P.A.	41.407,20	0,00	0,00	41.407,20	
14-11-2002	2002.2717.1	463.1600 2.12.001.0170	MICROCENTRIFUGA PER EPPENDORF F108MB	590 - CARLO ERBA REAGENTI S.P.A.	555,42	0,00	0,00	555,42	
31-12-2002	2002.3299.1	2.12.001.0058			1.734,31	0,00	0,00	1.734,31	
07-03-2003	2002.3301.1	471.1600 4.21.001.0000	RECUP.IMPORTO MANDATO NON ESEGUITO LANDI ETERNO	0 -	1.734,31	0,00	0,00	1.734,31	
		475.1600 4.21.006.0000	RESTITUZIONE DEPOSITO CAUZIONALE FORNITURA GASCROMATOGRAFO SPETTROMETRO DI MASSA	2077 - AGILENT TECHNOLOGIES ITALIA SPA	314,77	0,00	0,00	314,77	
		4.21.006.0000			5.151,44	0,00	0,00	5.151,44	
TOTALE PAGINA					PER COPIA CONFORME	20.543,14	0,00	20.543,14	
TOTALE ANNO RESIDUO 2002					ALL'ORIGINALE	274,37	26.480,66	75.495,50	
TOTALE GENERALE					L. DIRIGENTE DI AMM.NB1	1.355.472,18	99.664,24	1.256.082,31	



SITUAZIONE AMMINISTRATIVA

	GESTIONE		
	RESIDUI	COMPETENZA	TOTALE
FONDO DI CASSA AL 1 GENNAIO			149.933,83
RISCOSSIONI	769.968,78	1.765.241,77	2.535.210,55
PAGAMENTI	576.208,33	2.032.732,14	2.608.940,47
FONDO CASSA AL 31 DICEMBRE			76.203,91
PAGAMENTI per azioni esecutive non regolarizzate al 31 dicembre			0,00
DIFFERENZA			76.203,91
RESIDUI ATTIVI	2.312.880,84	1.133.792,59	3.446.673,43
RESIDUI PASSIVI	150.121,90	1.105.960,41	1.256.082,31
DIFFERENZA			2.190.591,12
AVANZO (+) o DISAVANZO (-)			2.266.795,03
	- Fondi vincolati		0,00
Risultato di amministrazione	- Fondi per finanziamento spese in conto capitale		0,00
	- Fondi di ammortamento		0,00
	- Fondi non vincolati		0,00

....., li

IL SEGRETARIO
F. IO SIMONETTI

IL RESPONSABILE DEL SERVIZIO FINANZIARIO

IL RAPPRESENTANTE LEGALE

F. IO MICEU

Timbro
dell'ente

SITUAZIONE CONTABILE

All'inizio dell'esercizio il saldo di cassa era di € 149.933,83, durante l'esercizio sono state effettuate riscossioni per € 2.535.210,55 e pagamenti per € 2.608.940,47.

Tale dato, come risulta dalla "*situazione contabile*" allegata agli atti concorda con la situazione dell'Istituto Cassiere la B.N.L.

A tale riguardo, non si può non rilevare che il saldo della Banca risulta da una mera situazione di fatto esistente presso la stessa che tiene conto di riscossioni e pagamenti in conto sospesi non regolati dall'Istituto per un importo differenziale positivo di € 542.008,61 che corrisponde esattamente alla differenza esistente tra il saldo contabile di "diritto" come sopra indicato dalle scritture dell'ISPaVe (€ 76.203,91) e quello di "fatto" che risulta dall'estratto conto dell'Istituto Cassiere (€ 618.212,52).

CONCORDANZA BANCA ISTITUTO

FONDO CASSA AL 31/12/2003	76.203,92
SALDO BANCA AL 31/1/2004	<u>618.212,52</u>
DIFFERENZA	542.008,60
	=====

SOSPESI ENTRATE

- AZZERAMENTO C/INCASSI E PAG. GIORNALIERI	€ 386.457,88	
- CONTR. INRA	" 2.000,00	
- ACCONTO 50% MIPAF "MIGL. GEN. PATATA" V° ANNO	" 19.683,46	
- SALDO CONTRIB. CERT. VOLONT.	" 88.809,33	
- LIQ. PARZIALE SHARKA I° ANNO	" 46.325,97	
- CONTR. LISTE VARIET. FRUTT.	" 10.647,07	
- ABB. PETRIA REG. AUT. SARD.	" 52,00	
- SALDO VITIVINICOLO 4° ANNO	" 5.385,53	
- ABB. PETRIA CATANIA	" 52,00	
- CONTR. MIPAF CERT. VOL. MAT. VEG.	" 69.823,71	
- CONTR. REGIONE LAZIO PROG. TRIENN.	" 15.675,24	
- " REGIONE LAZIO " "	" 19.831,94	
- " REGIONE LAZIO " "	" 21.000,00	
- " REGIONE LAZIO " "	" 34.800,00	
- " REGIONE LAZIO " "	" 29.287,07	
- ACCONTO 50% CONTR. MIPAF BORSE DI STUDIO -ASS. RICERCA	" 180.960,91	
- STORNO MAND. 2349	" 63,72	
- STORNO MAND. 2692	" 85,32	+ € 930.941,15

SOSPESI USCITE

- C/ANTICIP. PRELEV. BANKITALIA AZZ. C/INCASSI E PAG.	€ 386.457,88	
- COMPETENZE BNL	" 0,64	
- COMPETENZE BNL	" 374,73	
- DIRITTI ISTRUTTORIA ANTICIP. BNL	" 100,00	
- COMPETENZE BNL INT	" 1.146,79	
- ACQ. VOL. ESTERO SPRINGER VERLAG	€ 248,81	
- " " " NAT. RESEARCH COUN. CANADA	" 827,83	
- " " " AAB OFFICE C/HORT	" 404,03	
- " " " CSIRO PUBLISHING P.O. BOX	" 262,30	
- " " " AMERICAN SOCIETY FOR MICROB.	" 736,57	
- " " " SPESE ESP. SERV. CASSA 2003	" 80,77	€ 2.560,31
		- € 390.640,35
- MAND. 2865 ESEGUITO PARZIALMENTE		+ € 1.771,52
- RETT. MAND. 2849		- € 63,72
		€ 542.008,60



PER COPIA CONFORME
ALL'ORIGINALE
IL DIRIGENTE DI AMMINISTRAZIONE
(Dott. F. Signorini)

**STANZIAMENTI DI CONTABILITA' SPECIALI NON IMPEGNATI ALLA CHIUSURA ANNO
FINANZIARIO 2003 E REISCRITTI AI CORRISPONDENTI CAPITOLI DI COMPETENZA
ESERCIZIO 2004**

DESCRIZIONE	PROGETTO	CONSUNTIVO	PREVENTIVO	DIFFERENZA
1.02.001.0047	MIPAF -MIGLIOR. GEN. PATATA	6.028,68	6.782,86	-754,18
1.02.002.0047		446,63	446,63	-----
1.02.003.0047		743,60	850,58	-106,98
1.02.006.0047		2.692,27	3.814,00	-1.121,73
1.04.002.0047		7.691,92	6.000,00	+1.691,92
1.08.001.0047		492,05	620,00	-197,95
		18.095,15	18.584,07	-488,92
1.02.002.0049	MIPAF SPERIMENTAZ. INTERR. CEREALI	12.000,00	10.500,00	+1.500,00
1.02.003.0049		5.940,00	6.000,00	-60,00
1.02.006.0049		7.420,00	6.500,00	+920,00
1.04.002.0049		6.203,28	7.000,00	-796,72
1.04.016.0049		2.000,00	-----	+2.000,00
1.04.018.0049		22.750,00	22.750,00	-----
1.04.024.0049		5.304,80	6.500,00	-1.195,20
1.08.001.0049		2.971,00	2.900,00	+71,00
		64.589,08	62.150,00	+2.439,08
1.02.004.0052	U.E. GESTIONE RISORSE DELLA VITA	2.386,09	2.386,09	-----
1.02.006.0052		1.866,08	-----	+1.866,08
1.04.002.0052		969,48	1.545,34	-575,86
1.08.001.0052		215,33	215,33	-----
		5.436,98	4.146,76	+1.290,22
1.04.002.0054	CONV. BAYER	1.250,00	1.250,00	-----
		1.250,00	1.250,00	-----

DESCRIZIONE	PROGETTO	CONSUNTIVO	PREVENTIVO	DIFFERENZA
1.02.001.0057	COLLEZ. NAZ. MICRORGANISMI	51.550,00	48.000,00	+3.550,00
1.02.002.0057		4.950,00	3.500,00	+1.450,00
1.02.003.0057		2.000,00	2.000,00	-----
1.02.004.0057		6.000,00	6.000,00	-----
1.02.006.0057		21.430,00	20.000,00	1.430,00
1.04.002.0057		11.000,00	11.000,00	-----
1.04.011.0057		1.308,00	1.000,00	+308,00
1.04.012.0057		3.000,00	3.000,00	-----
1.04.016.0057		1.500,00	-----	+1.500,00
1.04.018.0057		13.100,00	13.10,00	-----
1.04.021.0057		4.500,00	4.500,00	-----
1.04.022.0057		2.437,60	2.500,00	-62,40
1.08.001.0057		5.370,00	5.000,00	+370,00
2.12.001.0057		15.638,40	20.000,00	-4.361,60
		143.784,00	139.600,00	+4.184,00
1.02.001.0062	MIPAF PIANTE OFFICINALI	1.573,52	1.533,66	39,86
1.02.003.0062		1.500,00	1.500,00	-----
1.02.006.0062		615,87	1.500,00	-884,13
1.04.002.0062		4.298,60	3.000,00	+1.298,60
1.08.001.0062		151,79	273,00	-121,21
		8.139,78	7.806,66	+333,12
1.04.002.0064	ASSOFRUTTI PAT. NOCC. NECROSI	2.819,46	2.000,00	+819,46
2.12.001.0064		1.476,12	1.476,120	-----
		4.295,58	3.476,12	+819,46

DESCRIZIONE	PROGETTO	CONSUNTIVO	PREVENTIVO	DIFFERENZA
1.02.001.0066	CONTR .CONT. MICOTOS. FUSARIUM	560,45	560,45	-----
1.02.003.0066		3.108,89	3.075,19	+33,70
1.02.004.0066		6.116,97	6.116,97	-----
1.02.006.0066		600,72	600,72	-----
1.04.002.0066		3.254,73	5.000,00	-1.745,27
1.04.024.0066		2.214,51	2.214,51	-----
1.08.001.0066		374,75	374,75	-----
		16.231,02	17.942,59	-1.711,57
1.04.002.0069	NOGALBA	1.924,71	1.000,00	+924,71
1.04.018.0069		1.265,00	1.265,00	-----
1.04.022.0069		-----	281,94	-281,94
2.12.001.0069		1.000,00	-----	+1.000,00
		4.189,71	2.546,94	1.642,77
1.02.004.0073	DIAGNOSI E CONS. FITOPAT.. SPEC.	1.043,91	1.000,00	+43,91
1.02.006.0073		357,00	700,00	-343,00
1.04.018.0073		5.838,08	4.538,08	+1.300,00
1.08.001.0073		523,00,	800,00	-277,00
		7.761,99	7.038,08	723,91
1.02.001.0076	MIPAF CERTIFICAZIONE	27.521,47	27.312,40	+209,07
1.02.006.0076		11.263,88	14.500,00	-3.236,12
1.04.024.0076		658,90	2.000,00	-1.341,10
1.08.001.0076		2.562,35	3.000,00	-437,65
2.12.001.0076		5.840,00	3.500,00	+2.340,00
		47.846,60	50.312,40	2.465,80
1.04.002.0084	CONV. ASSAM. DIAGN. FITOPATOL..	3.547,05	3.000,00	+547,05
		3.547,05	3.000,00	+547,05

DESCRIZIONE	PROGETTO	CONSUNTIVO	PREVENTIVO	DIFFERENZA
1.02.002.0086	COMUNE ROMA GEST. PINETE	2.420,00	2.420,00	-----
1.02.003.0086		3.000,00	3.000,00	-----
1.02.006.0086		2.410,00	2.410,00	-----
1.04.002.0086		13.821,55	14.000,00	-178,45
1.04.011.0086		1.500,00	1.000,00	+500,00
1.04.016.0086		2.000,00	-----	+2.000,00
1.04.018.0086		12.400,00	12.400,00	-----
1.04.024.0086		3.000,00	3.000,00	-----
1.08.001.0086		1.270,00	1.270,00	-----
2.12.001.0086		2.304,14	3.500,00	-1.195,86
		44.125,69	43.000,00	1.125,69
1.02.001.0163	MIPAF CARCIOFO	5.607,14	5.575,18	+31,96
1.02.006.0163		2.300,20	3.000,00	699,80
1.04.024.0163		706,00	706,00	-----
1.08.001.0163		501,94	600,00	-98,06
		9.115,28	9.881,18	-765,90
1.02.006.0177	REG. CAMPANIA MAN. RIC. FITOP.	317,00	-----	+317,00
1.04.002.0177		490,32	-----	+490,32
		807,32	-----	+807,32
1.02.003.0199	RICERCA PERO	3.555,37	3.000,00	+555,37
1.02.004.0199		3.098,74	3.098,74	-----
1.02.006.0199		3.410,25	3.500,00	-89,75
1.04.002.0199		11.235,65	10.000,00	+1.235,65
1.05.001.0199		29.765,73	30.977,49	-1.211,76
1.08.001.0199		51.065,74	50.576,23	+489,51

DESCRIZIONE	PROGETTO	CONSUNTIVO	PREVENTIVO	DIFFERENZA
1.02.002.0223	MIPAF SISTEMA FORESTALE	2.160,00	2.160,00	-----
1.02.003.0223		3.160,65	2.500,00	+660,65
1.02.006.0223		2.070,00	2.070,00,	-----
1.04.002.0223		-----	5.500,00	-5.500,00
1.04.018.0223		10.750,00	10.750,00	-----
1.08.001.0223		1.120,00	1.120,00	-----
2.12.001.0223		298,39	4.000,00	-3.701,61
		19.559,04	28.100,00	-8.540,96
1.02.001.0224	ORIENTAM. VARIETALE FRUTTIFERI	13.700,00	12.000,00	1.700,00
1.02.002.0224		1.740,00	1.740,00	-----
1.02.003.224		1.500,00	1.500,00	-----
1.02.006.0224		5.710,00	5.000,00	+710,00
1.04.002.0224		137,08	700,00	-562,92
1.04.016.0224		2.000,00	-----	+2.000,00
1.08.001.0224		1.350,00	1.350,00	-----
		26.137,08	22.290,00	3.847,08
1.02.001.0236	MIPAF FITOFARMACI MISURA 2	180.119,47	180.000,00	+119,47
1.02.006.0236		66.668,06	67.000,00	-331,94
1.08.001.0236		15.322,97	15.000,00	+322,97
2.12.001.0236		13.261,74	10.000,00	+3.261,74
		275.372,24	272.000,00	+3.372,24
1.02.003.0247	SEL. SERRA PIANTE RES.INOC. ART.	2.809,28	2.000,00	+809,28
1.04.002.0247		2.144,38	1.500,00	+644,38
		4.953,66	3.500,00	+1.453,66

DESCRIZIONE	PROGETTO	CONSUNTIVO	PREVENTIVO	DIFFERENZA
1.02.001.0271	PROT. MARC. MOLECOLARI (promar)	9.520,05	7.000,00	+2.520,05
1.02.003.0271		11.996,59	10.000,00	+1.996,59
1.02.004.0271		1.597,48	1.597,48	-----
1.02.006.0271		6.259,26	6.500,00	-240,74
1.04.002.0271		8.915,13	9.000,00	-84,87
1.04.011.0271		1.507,52	1.000,00	+507,52
1.04.012.0271		5.839,21	5.839,21	-----
1.04.018.0271		27.326,59	27.444,31	-117,72
1.06.005.0271		289.000,13	289.000,13	-----
1.08.001.0271		3.072,00	3.000,00	+72,00
		365.033,96	360.381,13	+4.652,83
1.02.001.6401	RAZION. TECNICHE DIFESA COLTURE	27.182,73	27.000,00	+182,73
1.02.003.6401		20.872,27	20.000,00	+872,27
1.02.004.6401		3.738,91	4.000,00	-261,09
1.02.006.6401		10.783,51	15.000,00	-4.216,49
1.04.002.6401		24.865,63	20.000,00	+4.865,63
1.04.004.6401		10.329,14	10.329,14	-----
1.04.010.6401		3.664,82	-----	+3.664,82
1.04.011.6401		1.178,54	1.500,00	-321,46
1.04.018.6401		24.418,42	24.000,00	+418,42
1.04.022.6401		3.400,00	3.400,00	-----
1.04.024.6401		11.848,03	10.000,00	+1.848,03
1.08.001.6401		725,22	2.000,00	-1.274,78
2.12.001.6401		-----	-----	-----
2.12.005.6401		733,97	-----	733,97
		143.741,19	137.229,14	+6.512,05

DESCRIZIONE	PROGETTO	CONSUNTIVO	PREVENTIVO	DIFFERENZA
1.02.006.6406	INTERV. SETTOR. AGROAL. AGRIND.	24.983,77	13.000,00	,+11.983,77
1.05.001.6406		97.674,79	101.225,71	-3.550,92
		122.658,56	114.225,71	+8.432,85
1.02.003.6408	UNIV. TUSCIA "PROT.METOD."	-----	500,00	-500,00
1.04.022.6408		-----	1.000,00	-1.000,00
		-----	1.500,00	-1.500,00
1.02.006.6411	CONV. XEDA	205,00	400,00	-195,00
1.04.002.6411		286,45	-----	+286,45
1.04.018.6411		3.900,00	3.900,00	-----
1.04.022.6411		839,20	-----	+839,20
1.08.001.6411		262,96	-----	+262,96
		5.493,61	4.300,00	+1.193,61
1.02.003.6412	MIPAF "DIAGN. DEI VIROIDI AGRUMI"	542,19	513,62	+28,57
1.02.006.6412		809,50	800,00	+9,50
1.04.002.6412		800,42	-----	+800,42
1.04.010.6412		4.000,00	-----	4.000,00
1.05.001.6412		10.567,43	10.567,43	-----
1.08.006.6412		1.587,55	1.200,00	387,55
		18.307,09	13.081,05	5.226,04
1.02.003.6413	CONVENZIONE JANSEN	88,39	300,00	-211,61
1.02.006.6413		580,00	600,00	-20,00
1.04.002.6413		-----	1.200,00	-1.200,00
1.04.010.6413		1.000,00	-----	+1.000,00
1.04.018.6413		8.000,00	8.000,00	-----
1.04.024.6413		1.000,00	1.000,00	-----
1.08.001.6413		577,00	550,00	+27,00
		11.245,39	11.650,00	-404,61

DESCRIZIONE	PROGETTO	CONSUNTIVO	PREVENTIVO	DIFFERENZA
1.02.001.6414	MIPAF PROT. FITOSAN. IN VITIC.0	4.632,76	4.500,00	+132,76
1.02.006.6414		1.687,90	1.500,00	+187,90
1.04.002.6414		-----	500,00	-500,00
1.08.001.6414		374,31	350,00	+24,,31
		6.694,97	6.850,00	-155,03
1.02.003.6415	REG. LAZIO PRAL. 18 MAL. COLT.AGRO-AMB.	2.000,00	1.500,00	+500,00
1.02.006.6415		2.290,00	2.700,00	-410,00
1.04.002.6415		11.299,10	10.000,00	+1.299,10
1.04.012.6415		5.000,00	5.000,00	-----
1.04.016.6415		952,83	-----	+952,83+
1.04.018.6415		24.516,00	19.360,00	+5156,00
1.08.001.6415		2.082,58	1.900,00	+182,58
		48.140,51	40.460,00	7.680,51
1.02.001.6416	REG. LAZIO PRAL. 22 AGG.BANCA DATI FIT.	12.627,30	11.000,00	+1627,30
1.02.006.6416		4.682,17	6.350,00	-1.667,83
1.04.002.6416		3.000,00	2.000,00	+1.000,00
1.04.010.6416		1.000,00	-----	+1.000,00
1.04.022.6416		6.000,00	6.000,00	-----
1.08.001.6416		1.115,62	1.300,00	-184,38
		28.425,09	26.650,00	+1.775,09
1.02.001.6417	REG. LAZIO PRAL 20 PROT.PATR.BOSCHI.	9.934,33	9.100,00	+834,33.
1.02.003.6417		532,66	400,00	+132,66
1.02.006.6417		3.711,85	4.000,00	-288,15
1.04.002.6417		2.444,77	2.000,00	+444,77
1.08.001.6417		879,97	900,00	-20,03
		17.503,58	16.400,00	+1.103,58

DESCRIZIONE	PROGETTO	CONSUNTIVO	PREVENTIVO	DIFFERENZA
1.02.006.6418	CONV. IL NOCETO	1.050,00	1.050,00	-----
1.04.010.6418		500,00	500,00	-----
1.04.018.6418		8.250,00	8.250,00	-----
1.04.024.6418		2.000,00	2.000,00	-----
1.08.001.6418		700,00	700,00	-----
		12.500,00	12.500,00	-----
1.04.002.6420	OSS.REG.SICILIA ANALISI CAMP. VITE	1.080,00	1.080,00	-----
		1.080,00	1.080,00	-----

1.02.003.6421	REGIONE SICILIA "LENTICCHIA VILLALBA"	2.500,00	2.500,00	-----
1.02.006.6421		899,00	899,00	-----
1.04.002.6421		4.750,00	4.750,00	-----
1.04.016.6421		2.000,00	2.000,00	-----
1.05.001.6421		6.851,00	6.851,00	-----
2.12.001.6421		8.000,00	8.000,00	-----
		25.000,00	25.000,00	-----
1.02.003.6422	REG. SICILIA "CAPPERO DI SALINA"	2.000,00	2.000,00	-----
1.02.006.6422		1.160,00	1.160,00	-----
1.04.002.6422		3.000,00	3.000,00	-----
1.04.010.6422		1.500,00	1.500,00	-----
1.04.018.6422		7.990,00	7.990,00	-----
1.08.001.6422		850,00	850,00	-----
		16.500,00	16.500,00	-----

DESCRIZIONE	PROGETTO	CONSUNTIVO	PREVENTIVO	DIFFERENZA
1.02.002.6423	REG. SICILIA "GERMOPLAS. VITICOLO"	2.050,00	2.050,00	-----
1.02.003.6423		6.000,00	6.000,00	-----
1.02.006.6423		3.882,00	3.882,00	-----
1.04.002.6423		23.970,52	25.000,00	-1.029,48
1.04.016.6423		6.500,00	6.500,00	-----
1.04.018.6423		21.373,00	21.573,00	-----
1.04.024.6423		10.000,00	10.000,00	-----
1.08.001.6423		2.495,00	2.495,00	-----
		76.470,52	77.500,00	-1.029,48
	TOTALE GENERALE REISCRIZIONI	1.655.097,46	1.612.508,06	42.589,40
	T.F.R. AL 31/12/2003	169.785,33	186.000,00	-16.214,67
	T.F.R. QUOTA 2004	-----	17.814,67	+17.814,67
	AVANZO VINCOLATO DECRETO LEGGE 29/11/2002	51.675,54	51.675,54	-----
	GESTIONE ORDINARIA	346.987,62	372.422,03	+25.434,41
	TOTALE AVANZO DI AMMINISTRAZIONE	2.197.171,22	2.266.795,03	+69.623,81

N.B. NON RISULTANO INDICATE 17 REISCRIZIONI PER IMPORTI IRRISORI

1)	1.02.002.0163	€ 6,00
2)	1.02.002.0199	€ 1,18
3)	1.02.002.0271	€ 3,57
4)	1.02.002.6401	€ 9,60
5)	1.02.003.0076	€ 21,24
6)	1.02.003.0163	€ 39,09
7)	1.02.003.6411	€ 23,92
8)	1.04.002.0076	€ 78,76
9)	1.04.002.0163	€ 28,60
10)	1.04.002.0223	€ 0,31
11)	1.04.002.6413	€ 14,77
12)	1.04.002.6414	€ 13,58
13)	1.04.022.0064	€ 110,95
14)	1.04.022.0069	€ 2,56
15)	1.08.001.0177	€ 76,50
16)	1.08.001.0199	€ 6,60
17)	2.12.001.0084	€ 1,02
	TOTALE	€ 438,25

SITUAZIONE PATRIMONIALE AL 31/12/2003

ATTIVITA'	CONSISTENZE		DIFFERENZE	
	AL 01/01	AL 31/12	IN PIU'	IN MENO
DISPONIBILITA' LIQUIDE				
Casse	149.933,83	76.203,92	0,00	73.729,91
Banche	0,00	0,00	0,00	0,00
Conti correnti postali	0,00	0,00	0,00	0,00
Altri conti correnti	0,00	0,00	0,00	0,00
	149.933,83	76.203,92	0,00	73.729,91
RESIDUI ATTIVI				
Crediti verso lo Stato ed altri enti	0,00	0,00	0,00	0,00
Crediti verso iscritti, soci e terzi contribuenti	0,00	0,00	0,00	0,00
Crediti verso acquirenti, utenti ecc.	0,00	0,00	0,00	0,00
Crediti diversi	3.167.054,50	3.446.673,43	279.618,93	0,00
	3.167.054,50	3.446.673,43	279.618,93	0,00
CREDITI BANCARI E FINANZIARI				
Depositi vincolati	7,75	7,75	0,00	0,00
Mutui ed anticipazioni attive	0,00	0,00	0,00	0,00
Crediti per annualita', semestralita' ecc. scontate a terzi	0,00	0,00	0,00	0,00
Prestiti al personale	0,00	0,00	0,00	0,00
Crediti verso gestioni autonome	0,00	0,00	0,00	0,00
Depositi cauzionali	0,00	0,00	0,00	0,00
Crediti diversi bancari e finanziari	0,00	0,00	0,00	0,00
	7,75	7,75	0,00	0,00
RIMANENZE ATTIVE DI ESERCIZIO				
Rimanenze di prodotti	2.445,45	600,00	0,00	1.845,45
Rimanenze di materie prime e materiali di consumo	0,00	0,00	0,00	0,00
Rimanenze di viveri	0,00	0,00	0,00	0,00
Rimanenze diverse	0,00	0,00	0,00	0,00
Risconti attivi	0,00	0,00	0,00	0,00
	2.445,45	600,00	0,00	1.845,45
INVESTIMENTI MOBILIARI				
Partecipazioni azionarie	0,00	0,00	0,00	0,00

SITUAZIONE PATRIMONIALE AL 31/12/2003

ATTIVITA'	CONSISTENZE		DIFFERENZE	
	AL 01/01	AL 31/12	IN PIU'	IN MENO
Buoni postali	0,00	0,00	0,00	0,00
Altri titoli di credito	0,00	0,00	0,00	0,00
	0,00	0,00	0,00	0,00
IMMOBILI				
Edificio vecchio Sede	0,00	0,00	0,00	0,00
Edificio nuovo Sede	0,00	0,00	0,00	0,00
Altre costruzioni Sede	0,00	0,00	0,00	0,00
Terreni e immobili Tor Mancina	393.126,45	393.126,45	0,00	0,00
	393.126,45	393.126,45	0,00	0,00
IMMOBILIZZAZIONI TECNICHE				
Impianti, attrezzature e macchinari	3.265.642,40	3.512.433,39	246.790,99	0,00
Automezzi	71.167,23	71.167,23	0,00	0,00
Mobili e macchine d'ufficio	702.104,71	750.121,73	48.017,02	0,00
Macchine agricole	179.929,06	180.649,06	720,00	0,00
Materiale bibliografico	607.496,12	641.152,69	33.656,57	0,00
	4.826.339,52	5.155.524,10	329.184,58	0,00
TOTALE ATTIVITA'	8.538.907,50	9.072.135,65	608.803,51	75.575,36



PER COPIA CONFORME
ALL'ORIGINALE
IL DIRIGENTE DI AMMINISTRAZIONE
(Dott. G. Simonelli)

SITUAZIONE PATRIMONIALE AL 31/12/2003

PASSIVITA'	CONSISTENZE		DIFFERENZE	
	AL 01/01	AL 31/12	IN PIU'	IN MENO
DEBITI DI TESORERIA				
Anticipazioni del cassiere	0,00	0,00	0,00	0,00
Scoperti di conto corrente	0,00	0,00	0,00	0,00
	0,00	0,00	0,00	0,00
RESIDUI PASSIVI				
Debiti verso lo Stato ed altri enti	0,00	0,00	0,00	0,00
Debiti verso iscritti, soci e terzi per prestazioni dovute	0,00	0,00	0,00	0,00
Debiti verso fornitori	0,00	0,00	0,00	0,00
Debiti verso terzi per prestazioni ricevute	0,00	0,00	0,00	0,00
Debiti diversi	779.084,38	1.256.082,31	476.997,93	0,00
	779.084,38	1.256.082,31	476.997,93	0,00
DEBITI BANCARI E FINANZIARI				
Mutui e anticipazioni passive	0,00	0,00	0,00	0,00
Obligazioni in circolazione	0,00	0,00	0,00	0,00
Debiti verso il personale per depositi	0,00	0,00	0,00	0,00
Debiti verso gestioni autonome	0,00	0,00	0,00	0,00
Debiti diversi bancari e finanziari	0,00	0,00	0,00	0,00
	0,00	0,00	0,00	0,00
RIMANENZE PASSIVE D'ESERCIZIO				
Riserve tecniche	0,00	0,00	0,00	0,00
Risconti passivi	0,00	0,00	0,00	0,00
	0,00	0,00	0,00	0,00
FONDI DI ACCANTONAMENTO VARI				
Fondo liquidazione indennita' anzianita' personale	170.430,78	169.785,33	0,00	645,45
Fondo imposte e tasse	0,00	0,00	0,00	0,00
Fondo rischi	0,00	0,00	0,00	0,00
Fondo per accantonamenti diversi	0,00	0,00	0,00	0,00
	170.430,78	169.785,33	0,00	645,45
POSTE RETTIFICATIVE DELL'ATTIVO				
Ammortamento immobili e terreno T.M.	105.933,03	114.548,83	8.615,80	0,00

SITUAZIONE PATRIMONIALE AL 31/12/2003


PASSIVITA'	CONSISTENZE		DIFFERENZE	
	AL 01/01	AL 31/12	IN PIU'	IN MENO
Fondo ammortamento macchine agricole	113.627,52	119.659,46	6.031,94	0,00
Fondo ammortamento immobili	0,00	0,00	0,00	0,00
Fondo ammortamento impianti, attrezzature e macchinari	3.107.983,32	3.223.931,52	115.948,20	0,00
Fondo ammortamento automezzi, mobili e macchinari d'ufficio	483.776,34	529.739,98	45.963,64	0,00
	3.811.320,21	3.987.879,79	176.559,58	0,00
TOTALE PASSIVITA'	4.760.835,37	5.413.747,43	653.557,51	645,45



PER COPIA CONFORME
ALL'ORIGINALE
IL DIRIGENTE DI AMM.NE
(Dott. R. Sponetti)

SITUAZIONE PATRIMONIALE AL 31/12/2003

ATTIVITA'	CONSISTENZE		DIFFERENZE		PASSIVITA'	CONSISTENZE		DIFFERENZE	
	AL 01/01	AL 31/12	IN PIU'	IN MENO		AL 01/01	AL 31/12	IN PIU'	IN MENO
TOTALE ATTIVITA'					TOTALE PASSIVITA'				
	8.538.907,50	9.072.135,65	608.803,51	75.575,36		4.760.835,37	5.413.747,43	653.557,51	645,45
DEFICIT PATRIMONIALE					PATRIMONIO NETTO				
Disavanzo economico esercizi precedenti	0,00	0,00	0,00	0,00	Fondo di dotazione	0,00	0,00	0,00	0,00
Disavanzo economico dell'esercizio	6.312.342,57	6.432.026,48	119.683,91	0,00	Riserve obbligatorie	0,00	0,00	0,00	0,00
	6.312.342,57	6.432.026,48	119.683,91	0,00	Riserve facoltative	0,00	0,00	0,00	0,00
					Fondo di rivalutazione congruaggio monetario	0,00	0,00	0,00	0,00
					Avanzo economico esercizi precedenti	10.090.414,70	10.090.414,70	0,00	0,00
					Avanzo economico dell'esercizio	0,00	0,00	0,00	0,00
TOTALE A PAREGGIO						10.090.414,70	10.090.414,70	0,00	0,00
	14.851.250,07	15.504.162,13	728.487,42	75.575,36	TOTALE A PAREGGIO	14.851.250,07	15.504.162,13	653.557,51	645,45
CONTI DI ORDINE					CONTI DI ORDINE				
Valori di terzi depositati a cauzione a garanzia, ecc.	65.915,47	65.915,47	0,00	0,00	Valori di terzi depositati a cauzione, a garanzia, ecc.	65.915,47	65.915,47	0,00	0,00
Conti diversi	6.075.940,52	6.156.658,88	80.718,36	0,00	Conti diversi	6.075.940,52	6.156.658,88	80.718,36	0,00
	6.141.855,99	6.222.574,35	80.718,36	0,00		6.141.855,99	6.222.574,35	80.718,36	0,00



PER COPIA CONFORME
ALL'ORIGINALE
IL DIRIGENTE DI AMM.NE

(DOTT. A. ANICHINI)

BENI MOBILI

DESCRIZIONE	CONSISTENZA ALL'1/1/2003	AMMORTAMENTI ANNI PRECED.	CONSISTENZA NETTA ALL'1/1/2003	VARIAZIONI IN AUMENTO	VARIAZIONI IN DIMINUIZIONE	COSISTENZA NETTA AL 31/12/2003	PERC. QUOTA AMMORT. ANN.	AMMORTAM.	TOTALE CONSISTENZA 31/12/2003	TOTALE AMMORT.
	1	2	3	4	5	6	7	8	9	10
CAT. I ^										
<u>MOBILI ARREDI E MACCHINE UFFICIO</u>										
MOBILI	654.446,51	400.008,98	254.437,53	11.671,70		266.109,23	12%	31.933,11	666.118,21	431.942,09
PC MACCHINE ELET.	43.303,53	22.357,08	20.946,45	33.979,52		54.925,97	20%	10.985,05	77.283,05	33.342,27
CONDIZIONATORI	4.354,67	2.551,45	1.803,22	2.365,80		4.169,02	14%	583,66	6.720,47	3.135,11
TOTALE CAT. I ^	702.104,71	424.917,51	277.187,20	48.017,02		325.204,22	/	43.501,96	750.121,73	468.419,47
CAT. II ^										
<u>IMPIANTI ATTREZZ. SCIENTIF. MACCHIN.</u>										
SERRE E MACCH. IN MOBILI E IMP. IRRIG CONDIZIONAMENTO COMPUTERS	104.129,02	56.647,93	47.481,09	814,90		47.481,09	10%	4.748,11	104.129,02	61.396,04
ATTR. SCIENT. E MAC AUTOMEZZI	21.651,77	12.727,03	8.924,74	3.683,88		9.739,64	12%	1.168,76	22.466,67	13.895,79
TOTALE CAT. II ^	61.976,49	40.639,86	21.336,63	5.553,60		25.020,51	14%	3.502,87	65.660,37	44.142,73
	295.461,53	259.384,25	36.077,28	236.738,61		41.630,88	20%	8.326,18	301.015,13	267.710,43
	2.782.423,59	2.738.584,25	43.839,34	246.790,99		280.577,95	35%	98.202,28	3.019.162,20	2.836.786,53
TOTALE CAT. III ^	71.167,23	58.858,83	12.308,40	246.790,99		12.308,40	20%	2.461,68	71.167,23	61.320,51
	3.336.809,63	3.166.842,15	169.967,48			416.758,47	/	118.409,88	3.583.600,62	3.285.252,03
CAT. V ^										
<u>MACCHINE AGRICOLE</u>										
Macchine agricole	179.929,06	113.627,52	66.301,54	720,00		67.021,54	9%	6.031,94	180.649,06	119.659,4652
TOTALE	4.218.843,40	3.705.387,18	513.456,22	295.528,01		808.984,23	/	167.943,78	4.514.371,41	3.873.330,96


BENI IMMOBILI

DESCRIZIONE	CONSIST. 1/1/2003	AMMORTAM. ANNI PREC.	CONSISTENZA NETTA ALL'1/1/2003	CONTI D'ORDINE 1/1/2003	VARIAZIONE CONSISTENZ A 2003	VARIAZIONE CONTI D'ORDINE 2003	TOTALE CONTI D'ORDINE	PERC. QUOTA AMMORT.	AMMORT.	TOTALE CONSIST.	TOTALE AMMORT.
	1	2	3	4	5	6	7	8	9	10	11
SEDE ROMA											
EDIFICIO VECCHIO				1.301.068,40		+ 56.681,18	1.357.749,68				
EDIFICIO NUOVO				4.482.451,40		-----	4.482.451,40				
ALTRE COSTRUZIONI				292.420,72		+ 24.037,08	316.457,80				
SEDE TOR MANCINA											
IMMOBILI E TERRENI AZIENDA	393.126,45	105.933,03	287.193,42		-----			3%	8.615,80	393.126,45	114.548,83
TOTALE	393.126,45	105.933,03	287.193,42	6.075.940,52	-----	80.718,26	6.156.658,88	--	8.615,80	393.126,45	114.548,83

CONTO ECONOMICO PER L'ESERCIZIO (I parte)

ENTRATA	Competenza	SPESA	Competenza
1. TITOLO I - ENTRATE CONTRIBUTIVE		1. TITOLO I - SPESE CORRENTI	
CATEGORIA 1 - ALIQUOTE CONTRIBUTIVE A CARICO DEI DATORI DI LAVORO E/O DEGLI ISCRITTI	0,00	CATEGORIA 1 - SPESE PER GLI ORGANI DELL'ENTE	71.599,53
CATEGORIA 2 - QUOTA DI PARTECIPAZIONE DEGLI ISCRITTI ALL'ONERE DI SPECIFICHE GESTIONI	0,00	CATEGORIA 2 - ONERI PER IL PERSONALE IN ATTIVITA' DI SERVIZIO	840.975,47
TOTALE TITOLO 1	0,00	CATEGORIA 3 - ONERI PER IL PERSONALE IN QUIESCENZA	2.365,22
2. TITOLO II - ENTRATE DERIVANTI DA TRASFERIMENTI CORRENTI		CATEGORIA 4 - SPESE PER L'ACQUISTO DI BENI DI CONSUMO E DI SERVIZI	764.210,14
CATEGORIA 3 - TRASFERIMENTI DA PARTE DELLO STATO	1.657.637,74	CATEGORIA 5 - SPESE PER PRESTAZIONI ISTITUZIONALI	77.906,35
CATEGORIA 4 - TRASFERIMENTI DA PARTE DELLE REGIONI	281.963,48	CATEGORIA 6 - TRASFERIMENTI PASSIVI	45.829,09
CATEGORIA 5 - TRASFERIMENTI DA PARTE DEI COMUNI E DELLE PROVINCIE	0,00	CATEGORIA 7 - ONERI FINANZIARI	2.256,18
CATEGORIA 6 - TRASFERIMENTI DA PARTE DI ALTRI ENTI DEL SETTORE PUBBLICO E PROVATO	163.627,46	CATEGORIA 8 - ONERI TRIBUTARI	106.199,19
TRASFERIMENTI DA SOGGETTI PRIVATI	0,00	CATEGORIA 9 - POSTE CORRETTIVE E COMPENSATIVE DI ENTRATE CORRENTI	0,00
TRASFERIMENTI DA PARTE DI ORGANIZZAZIONI INTERNAZIONALI	0,00	CATEGORIA 10 - SOMME NON CLASSIFICABILI IN ALTRE VOCI	9.316,07
TOTALE TITOLO 2	2.103.228,68	TOTALE TITOLO 1	1.920.657,24
3. TITOLO III - ALTRE ENTRATE			
CATEGORIA 7 - ENTRATE DERIVANTI DALLA VENDITA DI BENI E DALLE PRESTAZIONI DI SERVIZI	10.852,50		
CATEGORIA 8 - REDDITI E PROVENTI PATRIMONIALI	0,00		
CATEGORIA 9 - POSTE CORRETTIVE E COMPENSATIVE DI SPESE CORRENTI	11.953,04		
CATEGORIA 10 - ENTRATE NON CLASSIFICABILI IN ALTRE VOCI	6.180,28		
TOTALE TITOLO 3	28.985,82		
TOTALE ENTRATE CORRENTI (I)	2.132.214,50	TOTALE SPESE CORRENTI (I)	1.920.657,24

CONTO ECONOMICO PER L'ESERCIZIO (II parte)

ENTRATA	Competenza	SPESA	Competenza
B) PRODUZIONI E MOVIMENTI INTERNI - Rimanenze Finali	600,00	A) SPESE DI COMPETENZA IMPEGNATE IN PRECEDENTI ESERCIZI - Rimanenze iniziali di prodotti	2.445,45
D) VARIAZIONI PATRIMONIALI STRAORDINARIE - Sopravvenienze Attive (+R.A.)	2.881,92	D) AMMORTAMENTI E DEPERIMENTI - IMMOBILI	8.615,80
- Insussistenze Passive (-R.P.)	53.029,61	- Impianti attrezzature macchinari e automezzi	118.409,88
- Spese in c/residui che hanno dato luogo ad incremento patrimoniale	252.235,84	- Mobili e macchine d'ufficio	43.501,96
- Sopravvenienze per finanziamenti in c/capitale	75.569,00	- Macchine agricole	6.031,94
		G) QUOTA DELL'ESERCIZIO PER L'ADEGUAMENTO DEL FONDO INDENNITA'ANZIANITA' PERSONALE - Quota dell'esercizio per l'adeguamento del fondo indennita'anzianita' personale	15.569,22
		H) VARIAZIONI PATRIMONIALI STRAORDINARIE - SOPRAVVENIENZE PASSIVE (+R.P.)	275,45
		- INSUSSISTENZE ATTIVE(-R.A.)	87.086,80
		- Spese in c/capitale che non hanno dato luogo ad incremento patrimoniale	433.621,04
TOTALE ENTRATE (II)	384.316,37	TOTALE SPESE (II)	715.557,54
TOTALE GENERALE ENTRATE (I + II)	2.516.530,87	TOTALE GENERALE SPESE (I + II)	2.636.214,78
DISAVANZO ECONOMICO	119.683,91	AVANZO ECONOMICO	
TOTALE A PAREGGIO	2.636.214,78	TOTALE A PAREGGIO	2.636.214,78
		 <p>PER COPIA CONFORME ALL'ORIGINALE IL DIRIGENTE DI AMM.NE (Dott. M. Spionetti)</p>	

RELAZIONE AMMINISTRATIVA AL CONTO CONSUNTIVO 2003

a) RENDICONTO FINANZIARIO

Il rendiconto finanziario dell'esercizio 2003 si è chiuso con i seguenti risultati finali:

COMPETENZA		
	Entrate	Uscite
	<i>Accertamenti</i>	<i>Impegni</i>
Correnti	2.103,228,68	1.920,657,24
Altre entrate	28.985,82	-----
In c/capitale	75.569,00	526,784,45
Per partite di giro	<u>691.250,86</u>	<u>691,250,86</u>
	2.899.034,36	3.138.692,55
disavanzo finanziario competenza	<u>239.658,19</u>	-----
TOTALE A PAREGGIO	3.138.692,55	3.138.692,55

CASSA		
	Entrate	Uscite
	<i>Riscossioni</i>	<i>Pagamenti</i>
Correnti	2.001.612,47	1.875.921,85
Altre entrate	38.603,85	-----
In c/capitale	192.377,62	426.117,51
Per partite di giro	<u>302.616,61</u>	<u>306.901,11</u>
	2.535.210,55	2.608.940,47
posta contabile a pareggio	<u>73.729,92</u>	-----
TOTALE A PAREGGIO	2.608.940,47	2.608.940,47

ENTRATE

Il quadro riepilogativo delle entrate risulta essere il seguente:

COMPETENZA		
TITOLO	PREVISIONI	ACCERTAMENTI
II – Correnti	2.099.982,83	2.103.228,68
III – Entrate diverse	16.573,71	28.985,82
V - Conto capitale	75.569,00	75.569,00
VII – Partite di giro	<u>671.785,55</u>	<u>691.250,86</u>
	2.863.911,09	2.899.034,36

CASSA

TITOLO	PREVISIONI	ACCERTAMENTI
II – Correnti	4.253.819,63	2.001.612,47
III – Entrate diverse	27.183,80	38.603,85
V – Conto capitale	534.911,06	192.377,62
VII – Partite di giro	<u>685.925,34</u>	<u>302.616,61</u>
	5.501.839,83	2.535.210,55

Il Titolo II presenta, come dati significativi della gestione di competenza, il contributo Mi.P.A.F. per il funzionamento e l'attività di € 1.024.587,84 con un incremento del 23% rispetto a quello del 2002 nonché quelli dello stesso Ministero per complessivi € 633.049,90 per vari programmi straordinari.

Sono stati inoltre accertati € 281.963,48 di trasferimenti delle Regioni Lazio e Sicilia ed altri € 165.627,46 in seguito ad erogazioni pubbliche e private per attività specifiche di ricerca nel campo della patologia vegetale.

Il Titolo III comprende le entrate derivanti dalla vendita di prodotti agricoli dagli abbonamenti alla Rivista Petria, da recuperi e rimborsi vari con una differenza positiva fra accertamento e previsione di € 12.412,11.

Il Titolo V – Competenza – “Entrate per trasferimenti in c/capitale” presenta un accertamento complessivo di € 75.569,00 dovuto ai contributi del Mi.P.A.F. per lavori di rimozione e smaltimento tetto in eternit e suo rifacimento edificio Azienda Tor Mancina.

La gestione di cassa dello stesso titolo presenta riscossioni per un totale di € 192.377,62.

Il Titolo VII – “Partite di giro” presenta un accertamento di competenza di € 691.250,86, a fronte di riscossioni per € 291.512,56.

A tal proposito va precisato che gran parte della differenza (€ 386.457,88) è costituita dalla sistemazione contabile del c/incassi e pagamenti giornalieri slittata al 2004.

USCITE**COMPETENZA**

TITOLO	PREVISIONI	IMPEGNI
I – Correnti	3.582.943,49	1.920.657,24
II – Conto capitale	562.422,83	526.784,45
IV – Partite di giro	<u>671.785,55</u>	<u>691.250,86</u>
	4.817.151,87	3.138.692,55

Quota TFR anni precedenti	170.430,78	----
Quota TFR dell'anno	15.569,22	----
Avanzo vincolato DL 29/11/2002	51.675,54	----
Contributo ordinario 2003 non ripartito	<u>346.987,62</u>	----
TOTALE GENERALE	5.401.815,03	3.138.692,55

CASSA

TITOLO	PREVISIONI	IMPEGNI
I - Correnti	3.446.667,36	1.875.921,85
II - Conto capitale	896.588,01	426.117,51
IV - Partite di giro	<u>723.057,87</u>	<u>306.901,11</u>
	5.066.313,24	2.608.940,47

Il totale impegnato – competenza – del Titolo I di € 1.920.657,24 si riferisce per € 678.405,48 alle spese effettuate e agli impegni assunti per il funzionamento e l'attività ordinaria nel corso dell'esercizio nonché per € 1.242.251,76 alla gestione di parte corrente dei fondi dei vari progetti finalizzati in cui è impegnato l'Istituto.

La gestione di cassa dello stesso titolo fa rilevare che vi sono stati pagamenti per € 1.875.921,85, con una differenza rispetto alla previsione (€ 3.446.667,36) di € 1.570.745,51.

Le spese in c/capitale Titolo II sono state impegnate per complessive € 526.784,45 di cui € 146.250,61 pagate ed € 380.533,84 rimaste da pagare. La gestione di cassa ha messo in evidenza pagamenti per € 426.117,51, afferenti alle spese per metanizzazione e alimentazione elettrica di due serre, per adeguamento impianto elettrico vecchio edificio sede, per l'acquisto di attrezzature scientifiche, di personal computers, mobili e macchine d'ufficio, attrezzature agricole e libri per la biblioteca.

Il notevole scostamento degli impegni rispetto alle previsioni dei titoli I e II è dovuto in larga parte alla contabilizzazione in bilancio dei contributi concessi per l'espletamento dei progetti finalizzati a carattere pluriennale secondo le specifiche direttive della circolare MAF n. 60 del 13/10/1990.

b) SITUAZIONE RESIDUI**RESIDUI ATTIVI**

All'inizio dell'esercizio finanziario 2003 la consistenza dei residui era di € 3.167.054,50; nel corso dell'anno vi sono state riscossioni per € 769.968,78 ed eliminazioni per € 87.086,80.

A seguito della revisione dei crediti derivanti per la gran parte da ricerche finalizzate con conseguente eliminazione di somme non più esigibili, la situazione finale dei residui attivi, per effetto anche di quelli provenienti dalla competenza 2003 (€ 1.133.792,59) si attesta complessivamente a € 3.446.673,43.

RESIDUI PASSIVI

I residui passivi ammontavano all'inizio dell'esercizio a € 779.084,39; nel corso dell'anno sono stati pagati per € 576.208,33, mentre risultano operanti minori riaccertamenti differenziali per € 52.754,16.

I residui di *nuova formazione* accertati nel 2003 risultano in € 1.105.960,41.

A fine anno i residui passivi ammontano a € 1.256.082,31.

c) SITUAZIONE PATRIMONIALE**BENI MOBILI**

Il computo annuale degli ammortamenti È stato effettuato sulla base delle seguenti aliquote:

- | | |
|-----------------------|-----|
| • Macchinari agricoli | 9% |
| • Mobili d'ufficio | 12% |
| • Computers | 20% |
| • Automezzi | 20% |

- | | |
|----------------------------|-----|
| • Attrezzature laboratorio | 35% |
| • Condizionatori | 14% |
| • Immobili | 3% |
| • Serre | 10% |

Si analizzano qui di seguito le variazioni verificatesi nel corso del 2003 con le rettifiche di cui s'è detto in premessa.

Categoria I – Mobili, arredi, macchine d'ufficio

Consistenza all'1.1.2003	702.104,71
Beni acquistati al 31.12.2003	<u>48.017,02</u>
Totale al 31.12.2003	750.121,73

Categoria II – Biblioteca

Consistenza all'1.1.2003	607.496,12
Beni acquistati al 31.12.2003	<u>33.656,57</u>
Totale al 31.12.2003	641.152,69

Categoria III – Attrezzature scientifiche, automezzi

Consistenza all'1.1.2003	3.336.809,63
Beni acquistati al 31.12.2003	<u>246.790,99</u>
Totale al 31.12.2003	3.583.600,62

Categoria V – Macchine agricole

Consistenza all'1.1.2003	179.929,06
Beni acquistati al 31.12.2003	<u>720,00</u>
Totale al 31.12.2003	180.649,06

Il valore del patrimonio mobiliare si attesta complessivamente sull'importo di € 5.155.524,10.

BENI IMMOBILI

I beni immobili al 31/12/2003 presentano una consistenza di € 393.126,45, riferita ai soli terreni e immobili dell'azienda sperimentale di Tor Mancina, senza variazioni rispetto al 2002.

Gli immobili della sede di Roma, dei quali l'Istituto ha solo l'uso perpetuo e gratuito, sono di proprietà demaniale.

Pertanto la somma relativa alla consistenza dei citati immobili, ivi compresi gli incrementi dell'esercizio 2003 (€ 80.718,26) ammonta complessivamente ad € 6.156.658,88 ed è iscritta nei "Conti d'ordine" della parte attiva e di quella passiva dello stato patrimoniale.

La situazione patrimoniale può, quindi, essere così riassunta:

ATTIVITA'

• Beni immobili	393.126,45
• Immobilizzazioni tecniche	5.155.524,10
• Fondo cassa	76.203,92
• Residui attivi	3.446.673,43
• Crediti bancari	7,75
• Rimanenze attive dell'esercizio	<u>600,00</u>
	9.072.135,65

PASSIVITA'

• Residui passivi	1.256.082,31
• Fondo accostamento TFR	169.785,33
• Poste rettificative attivo (fondo ammort.)	<u>3.987.979,79</u>
Totale	5.413.747,43

Il patrimonio netto è dunque:

ATTIVITA'	9.072.135,65
PASSIVITA'	<u>5.413.747,43</u>
	3.658.388,22

Poiché all'inizio del 2001 il patrimonio netto era di € 3.778.072,13, ne segue che nel corso dell'anno 2002 c'è stato un decremento di € 119.683,91.

d) CONTO ECONOMICO

Il conto economico evidenzia il decremento patrimoniale che l'Ente ha avuto per effetto del risultato di esercizio sia a causa della gestione finanziaria sia per le variazioni che hanno registrato i componenti del patrimonio per motivi indipendenti dalla gestione finanziaria.

Al 31/12/2003 presenta un disavanzo di € 119.683,91 dovuto alla differenza tra le entrate e le spese correnti (+ € 211.557,26), alle variazioni dei residui attivi (- € 84.204,88), alle variazioni dei residui passivi (+ € 52.754,16), alla partecipazione della quota annua degli ammortamenti (- € 176.559,58), agli incrementi patrimoniali per le spese sostenute in c/residui (+ € 252.235,84), alle sopravvenienze attive derivanti da finanziamenti in c/capitale (+ € 75.569,00), alle spese in c/capitale che non si sono ancora tradotte in incrementi patrimoniali (- € 433.621,04), alle rimanenze dei buoni benzina (- € 1.845,45), al fondo vincolato TFR (- € 15.569,22).

SITUAZIONE AMMINISTRATIVA

All'inizio dell'esercizio il saldo di cassa era di € 149.933,83 sono state effettuate riscossioni per € 2.535.210,55 e pagamenti per € 2.608.940,47, per cui alla fine dell'esercizio il saldo di cassa si è attestato, secondo le risultanze delle scritture dell'Ente su € 76.203,91.

Poiché i residui attivi e passivi ammontano rispettivamente a € 3.446.673,43 e a € 1.256.082,31, ne consegue che l'avanzo di amministrazione alla chiusura dell'esercizio è pari a € 2.266.75,03.

Tale avanzo risulta formato, quanto a € 1.655.097,46 da stanziamenti relativi a contabilità speciali pluriennali non effettivamente impegnati alla fine dell'esercizio: pertanto la cifra indicata, nel rispetto del vincolo di destinazione, viene riscritta nei pertinenti capitoli di bilancio di previsione 2004, tenuto peraltro conto degli stanziamenti già risultanti. In apposito allegato alla presente relazione vengono evidenziati i capitoli interessati all'operazione.

L'ulteriore parte dell'avanzo è così costituita:

- € 169.785,33: accantonamento TFR al 31/12/2003
- € 17.814,67: adeguamento quota TFR anno 2004
- € 51.675,54: avanzo vincolato non distribuito ai sensi del DL 29/11/2002

L'avanzo effettivo derivante dalla gestione ordinaria è di € 372.422,03; di tale somma tenuto conto della parte già distribuita come avanzo presunto, l'Ente effettuerà, con apposita variazione al bilancio di previsione 2004, la ripartizione tra capitoli dell'Uscita, che, secondo le esigenze di gestione, abbisognano di integrazione.

IL COMMISSARIO STRAORDINARIO

(Dr. G. Miceli)

F.to MICELI

VERBALE N. 286

L'anno 2004 il giorno 9 del mese di giugno, alle ore 9,30, si è riunito, presso la sede dell'Istituto Sperimentale per la Patologia Vegetale, Via C. G. Bertero 22, Roma, il Collegio dei Revisori dei Conti.

Sono presenti i Sigg.:

- Dott. Remigio GERMANI Presidente del Collegio, in rappresentanza del Ministero dell'Economia e delle Finanze;
- Dott.ssa Beatrice MAZZOTTI Membro del Collegio, in rappresentanza del Ministero delle Politiche Agricole e Forestali;
- Dott.ssa Enrica FULCI Membro del Collegio, in rappresentanza del Ministero delle Politiche Agricole e Forestali.

Il Collegio ha proceduto all'esame del conto consuntivo dell'anno 2003.

Il conto finanziario e quello relativo alla situazione patrimoniale sono stati raffrontati con i dati risultanti dalle scritture contabili, riscontrandone la corrispondenza.

Tali dati sono riassunti come appresso:

ENTRATE	COMPETENZA	CASSA
Correnti Tit. II	2.103.228,68	2.001.612,47
Altre entrate Tit. III	28.985,82	38.603,85
In c/capitale Tit. V	75.569,00	192.377,62
Per partite di giro Tit. VII	<u>691.250,86</u>	<u>302.616,61</u>
TOTALE ENTRATE	2.899.034,36	2.535.210,55

USCITE	COMPETENZA	CASSA
Correnti Tit. I	1.920.657,24	1.875.921,85
Altre entrate Tit. III	-----	-----
In c/capitale Tit. II	526.784,45	426.117,51
Per partite di giro Tit. IV	<u>691.250,86</u>	<u>306.901,11</u>
TOTALE USCITE	3.138.692,55	2.608.940,47

RIEPILOGO

a) ENTRATE in c/competenza (accertamenti)	2.899.034,36
USCITE in c/competenza (impegni)	<u>3.138.692,55</u>
DISAVANZO FINANZIARIO DI COMPETENZA	239.658,19

Lo scostamento degli impegni rispetto agli accertamenti è il risultato della contabilizzazione in bilancio dei contributi per l'espletamento di progetti finalizzati a carattere "pluriennale" e rispecchia quanto previsto dalla circolare M.A.F. n. 60 13/10/1990.

b) ENTRATE (riscossioni)	2.535.210,55
USCITE (pagamenti)	<u>2.608.940,47</u>
DISAVANZO DI CASSA	- 73.729,92
SALDO ALL'1/1/2003	<u>149.933,83</u>
SALDO AL 31/12/2003	76.203,91

Dai dati esposti dall'Ente risulta che le Entrate ammontano a € 2.899.034,36, di cui € 1.765.241,77 riscosse, mentre € 1.133.792,59 rimaste da riscuotere (residui attivi).

Le spese impegnate ammontano a € 3.138.692,55, di cui € 2.032.732,14 pagate e € 1.105.960,41 ancora da pagare (residui passivi).

GESTIONE DEI RESIDUI

All'inizio dell'esercizio finanziario risultavano i seguenti residui:

RESIDUI ATTIVI	3.167.054,50
RESIDUI PASSIVI	<u>779.084,39</u>
ECCEDEZZA ATTIVA	2.387.970,11

Nel corso dell'esercizio 2003 tale situazione si è così modificata:

1/1/2003	Variazioni + o -	Residui 2003	Riscossi o pagati	da riscuotere o da pagare al 31/12/2003
ATTIVI 3.167.054,50	- 84.204,88	1.133.792,59	769.968,78	3.446.673,43
PASSIVI 779,084,39	- 52.754,16	1.105.960,41	576.208,33	1.256.082,31

SITUAZIONE AMMINISTRATIVA

Fondo cassa al 31/12/2003	149.933,83
Residui attivi	3.446.673,43
Residui passivi	<u>1.256.082,31</u>
Avanzo di amministrazione al 31/12/2003	2.266.795,03

Il suddetto avanzo è dovuto per la gran parte (€ 1.655.097,46) alle somme non impegnate entro il 31/12/2003 relative ai PP.FF. pluriennali che vengono reiscritti nei pertinenti capitoli del bilancio di previsione 2004.

Contribuiscono, inoltre, alla formazione dell'avanzo vincolato:

- € 51.675,54, relativi all'accantonamento operato dall'Ente, in forza del D.L. 29/11/02;
- € 17.814,67 per l'adeguamento della quota TFR dell'anno 2004; tale dato, peraltro, risulta in parte compensato dalla diminuzione intervenuta nell'accantonamento complessivo al 31/12/2003, per effetto del pagamento di € 16.214,67 quale anticipazione del TFR a un dipendente .

L'effettivo avanzo nella disponibilità dell'Ente risulta di € 372.422,03, dei quali € 346.987,62 già accertati in sede di bilancio preventivo 2004 in conseguenza dell'integrazione, avvenuta a fine esercizio, al contributo per il funzionamento e l'attività ordinaria per l'anno 2003.

SITUAZIONE PATRIMONIALE

ATTIVITA'

• Beni immobili	393.126,45
• Immobilizzazioni tecniche	5.155.524,10
• Fondo cassa	76.203,92
• Residui attivi	3.446.673,43
• Crediti bancari	7,75
• Rimanenze attive dell'esercizio	<u>600,00</u>
TOTALE	9.072.135,65

PASSIVITA'

• Residui passivi	1.256.082,31
• Fondi accantonamento TFR	169.785,33
• Poste rettific. attivo (fondo ammort. i)	<u>3.987.979,79</u>
TOTALE	5.413.847,43

ATTIVITA'	9.072.135,65
PASSIVITA'	<u>5.413.747,43</u>
PATRIMONIO NETTO AL 31/12/2003	3.658.388,22
DECREMENTO PATRIMONIALE AL 31/12/2003	119.683,91

CONTO ECONOMICO

Il conto economico presenta un disavanzo di € 119.683,91, per effetto sia della gestione finanziaria che per le variazioni del patrimonio indipendenti dalla gestione finanziaria, così determinate:

- + € 211.557,26 differenza tra le entrate e le spese correnti;
- - € 84.204,88 variazioni dei residui attivi;
- + € 52.754,16 variazioni dei residui passivi;
- - € 176.559,58 partecipazione della quota annua degli ammortamenti;
- + € 252.235,84 incrementi patrimoniali per le spese sostenute in c/residui;
- + € 75.569,00 sopravvenienze attive derivanti da finanziamenti in c/capitale);
- - € 433.621,04 spese in c/capitale che non si sono ancora tradotte in incrementi patrimoniali;
- - € 1.845,45 rimanenze dei buoni benzina;
- - € 15.569,22 fondo vincolato TFR.

Tutto ciò premesso, il Collegio, sulla base dei riscontri effettuati, esprime parere favorevole all'approvazione del conto consuntivo 2003.

IL COLLEGIO DEI REVISORI
Renzo Armani
Beatrice Martelli
Euro



PER COPIA CONFERMA
 ALL'INCHIESTA
 DI DENUNCIA IN AMBITO
 DELLA
 S.P.A. S.P.A.

DELIBERA N. 172

il Commissario dell'Istituto Sperimentale per la Patologia Vegetale, nominato con DM 684 del 784 del 09/08/2002

VISTO il DPR del 23/11/67 n. 1318;

VISTO il DPR del 27/02/2003 n. 97;

VISTO il verbale n. 286 del Collegio dei Revisori dei Conti con il quale viene dato parere favorevole all'approvazione del conto consuntivo dell'anno 2003;

CONSIDERATO che il conto consuntivo 2003 si è chiuso con le seguenti risultanze finali:

ENTRATE	COMPETENZA	CASSA
Correnti Tit. II	2.103.228,68	2.001.612,47
Altre entrate Tit. III	28.985,82	38.603,85
In c/capitale Tit. V	75.569,00	192.377,62
Per partite di giro Tit. VII	<u>691.250,86</u>	<u>302.616,61</u>
TOTALE ENTRATE	2.899.034,36	2.535.210,55

USCITE	COMPETENZA	CASSA
Correnti Tit. I	1.920.657,24	1.875.921,85
Altre entrate Tit. III	-----	-----
In c/capitale Tit. II	526.784,45	426.117,51
Per partite di giro Tit. IV	<u>691.250,86</u>	<u>306.901,11</u>
TOTALE USCITE	3.138.692,55	2.608.940,47

CONTO PATRIMONIALE**ATTIVITA'**

• Beni immobili	393.126,45
• Immobilizzazioni tecniche	5.155.524,10
• Fondo cassa	76.203,92
• Residui attivi	3.446.673,43
• Crediti bancari	7,75
• Rimanenze attive dell'esercizio	<u>600,00</u>
TOTALE	9.072.135,65

PASSIVITA'

• Residui passivi	1.256.082,31
• Fondi accantonamento TFR	169.785,33
• Poste rettific. attivo (fondo ammort.)	<u>3.987.979,79</u>
TOTALE	5.413.847,43

PATRIMONIO NETTO

ATTIVITA'	9.072.135,65
PASSIVITA'	<u>5.413.747,43</u>
PATRIMONIO NETTO AL 31/12/2003	3.658.388,22
DECREMENTO PATRIMONIALE AL 31/12/2003	119.683,91

CONTO ECONOMICO

Il conto economico presenta un disavanzo di € 119.683,91, per effetto sia della gestione finanziaria che per le variazioni del patrimonio indipendenti dalla gestione finanziaria.

SITUAZIONE AMMINISTRATIVA

L'avanzo di amministrazione alla chiusura dell'esercizio è risultato in € 2.266.795,03.

DELIBERA

il conto consuntivo 2003 nelle risultanze di cui in narrativa.

La presente delibera verrà inviata al Mi.P.A.F., al Ministero dell'Economia e delle Finanze e alla Corte dei Conti.

IL COMMISSARIO STRAORDINARIO

(Dr. G. Miceli)

F.to Miceli

Roma, 9/06/2004