

SENATO DELLA REPUBBLICA

————— XIV LEGISLATURA —————

N. 3224
TAB. 13
Annesso 21

DISEGNO DI LEGGE

presentato dal Ministro dell'economia e delle finanze
(SINISCALCO)

(V. Stampato Camera n. 5311)

approvato dalla Camera dei deputati il 17 novembre 2004

*Trasmesso dal Presidente della Camera dei deputati alla Presidenza
il 18 novembre 2004*

**Bilancio di previsione dello Stato per l'anno finanziario 2005
e bilancio pluriennale per il triennio 2005-2007**

TABELLA n. 13

**Stato di previsione del Ministero delle politiche agricole e forestali
per l'anno finanziario 2005**

—————
ANNESSO N. 21
—————

CONTO CONSUNTIVO

**ISTITUTO SPERIMENTALE
PER LA NUTRIZIONE DELLE PIANTE – ROMA**

ESERCIZIO FINANZIARIO 2003

TABELLA N. 13

**Stato di previsione del Ministero delle politiche agricole e forestali
per l'anno finanziario 2005**

ANNESSO N. 21

CONTO CONSUNTIVO

**ISTITUTO SPERIMENTALE
PER LA NUTRIZIONE DELLE PIANTE – ROMA**

ESERCIZIO FINANZIARIO 2003

SITUAZIONE PATRIMONIALE AL 31/12/2003



000.3

ATTIVITA'	CONSISTENZE		DIFFERENZE	
	AL 01/01	AL 31/12	IN PIU'	IN MENO
DISPONIBILITA LIQUIDE				
Casse	0,00	0,00	0,00	0,00
Banche	1.812.875,97	1.498.585,73	0,00	314.290,24
Conti correnti postali	0,00	0,00	0,00	0,00
Altri conti correnti	0,00	0,00	0,00	0,00
	1.812.875,97	1.498.585,73	0,00	314.290,24
RESIDUI ATTIVI				
Crediti verso lo Stato ed altri enti	3.846.028,42	4.204.287,99	358.259,57	0,00
Crediti verso iscritti, soci e terzi contribuenti	0,00	0,00	0,00	0,00
Crediti verso acquirenti, utenti ecc.	0,00	0,00	0,00	0,00
Crediti diversi	1.514.284,78	1.947.145,58	432.860,80	0,00
	5.360.313,20	6.151.433,57	791.120,37	0,00
CREDITI BANCARI E FINANZIARI				
Depositi vincolati	149.705,23	151.823,39	2.118,16	0,00
Mutui ed anticipazioni attive	0,00	0,00	0,00	0,00
Crediti per annualita, semestralita, ecc scontate a terzi	0,00	0,00	0,00	0,00
Prestiti al personale	0,00	0,00	0,00	0,00
Crediti verso gestioni autonome	0,00	0,00	0,00	0,00
Depositi cauzionali	0,00	0,00	0,00	0,00
Crediti diversi bancari e finanziari	0,00	0,00	0,00	0,00
	149.705,23	151.823,39	2.118,16	0,00
RIMANENZE ATTIVE DI ESERCIZIO				
Rimanenze di prodotti	0,00	0,00	0,00	0,00
Rimanenze di materie prime e materiali di consumo	0,00	0,00	0,00	0,00
Rimanenze di viveri	0,00	0,00	0,00	0,00
Rimanenze diverse	0,00	0,00	0,00	0,00
Risconti attivi	0,00	0,00	0,00	0,00
	0,00	0,00	0,00	0,00
INVESTIMENTI MOBILIARI				
Partecipazioni azionarie	0,00	0,00	0,00	0,00

PER COPIA CONFORME

IL FUNZIONARIO DI AMMINISTRAZIONE

GRAZIA LA STELLA

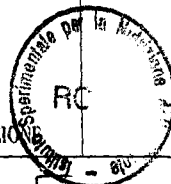
SITUAZIONE PATRIMONIALE AL 31/12/2003

ATTIVITA'	CONSISTENZE		DIFFERENZE	
	AL 01/01	AL 31/12	IN PIU'	IN MENO
Conferimenti e quote in altri enti	0,00	0,00	0,00	0,00
Titoli emessi o garantiti dallo Stato ed assimilati	0,00	0,00	0,00	0,00
Obbligazioni e cartelle fondarie	0,00	0,00	0,00	0,00
Buoni postali	0,00	0,00	0,00	0,00
Altri titoli di credito	0,00	0,00	0,00	0,00
	0,00	0,00	0,00	0,00
IMMOBILI				
Edifici	0,00	0,00	0,00	0,00
Costruzioni in corso	1.612.473,36	1.637.855,72	25.382,36	0,00
Diritti reali	0,00	0,00	0,00	0,00
Terreni	186.894,82	186.894,82	0,00	0,00
	1.799.368,18	1.824.750,54	25.382,36	0,00
IMMOBILIZZAZIONI TECNICHE				
Impianti, attrezzature e macchinari	4.751.849,04	5.201.867,91	450.018,87	0,00
Automezzi	0,00	0,00	0,00	0,00
Mobili e macchine di ufficio	614.489,23	669.014,34	54.525,11	0,00
Macchine agricole	115.437,76	115.437,76	0,00	0,00
Materiale bibliografico	550.099,32	560.994,85	10.895,53	0,00
	6.031.875,35	6.547.314,86	515.439,51	0,00
BENI IN CORSO DI ACQUISIZIONE				
Spese di costituzione, ampliamento e riorganizzazione	766.575,46	483.364,11	113.002,28	396.213,63
Costi e perdite emissione prestiti	0,00	0,00	0,00	0,00
Costi pluriennali diversi	0,00	0,00	0,00	0,00
	766.575,46	483.364,11	113.002,28	396.213,63
Descrizione mancante	0,00	0,00	0,00	0,00
	0,00	0,00	0,00	0,00
TOTALE ATTIVITA'	15.920.713,39	16.657.272,20	1.447.062,68	710.503,87

PER COPIA CONFORME

IL FUNZIONARIO DI AMMINISTRAZIONE

GRAZIA LA STELLA


SITUAZIONE PATRIMONIALE AL 31/12/2003

PASSIVITA'	CONSISTENZE		DIFFERENZE	
	AL 01/01	AL 31/12	IN PIU'	IN MENO
DEBITI DI TESORERIA				
Anticipazioni del tesoriere	0,00	0,00	0,00	0,00
Scoperti di conto corrente	0,00	0,00	0,00	0,00
	0,00	0,00	0,00	0,00
RESIDUI PASSIVI				
Debiti verso lo Stato ed altri enti	0,00	0,00	0,00	0,00
Debiti verso iscritti, soci e terzi per prestazioni dovute	0,00	0,00	0,00	0,00
Debiti verso fornitori	1.540.625,98	1.256.044,08	0,00	284.581,90
Debiti verso terzi per prestazioni ricevute	0,00	0,00	0,00	0,00
Debiti diversi	937.936,58	1.303.039,67	365.103,09	0,00
	2.478.562,56	2.559.083,75	365.103,09	284.581,90
DEBITI BANCARI E FINANZIARI				
Mutui ed anticipazioni passive	0,00	0,00	0,00	0,00
Obbligazioni in circolazione	0,00	0,00	0,00	0,00
Debiti verso il personale per depositi	0,00	0,00	0,00	0,00
Debiti verso gestioni autonome	0,00	0,00	0,00	0,00
Debiti diversi bancari e finanziari	0,00	0,00	0,00	0,00
	0,00	0,00	0,00	0,00
RIMANENZE PASSIVE DI ESERCIZIO				
Riserve tecniche	0,00	0,00	0,00	0,00
Risconti passivi	0,00	0,00	0,00	0,00
	0,00	0,00	0,00	0,00
FONDI DI ACCANTONAMENTO VARI				
Fondo liquidazione indennita anzianita personale	251.980,57	178.584,37	0,00	73.396,20
Fondo imposte e tasse	0,00	0,00	0,00	0,00
Fondi rischi	0,00	0,00	0,00	0,00
Fondi per accantonamenti diversi	0,00	0,00	0,00	0,00
	251.980,57	178.584,37	0,00	73.396,20
POSTE RETTIFICATIVE DELL ATTIVO				
Fondo svalutazione crediti	0,00	0,00	0,00	0,00

PER COPIA CONFORME

IL FUNZIONARIO DI AMMINISTRAZIONE

GRAZIA LA STELLA



Grazia La Stella

SITUAZIONE PATRIMONIALE AL 31/12/2003

PASSIVITA'	CONSISTENZE		DIFFERENZE	
	AL 01/01	AL 31/12	IN PIU'	IN MENO
Fondo ammortamento macchine agricole	86.707,38	118.023,49	31.316,11	0,00
Fondo ammortamento immobili	326.219,51	364.807,12	38.587,61	0,00
Fondo ammortamento impianti, attrezzature e macchinari	4.049.892,14	4.295.577,05	245.684,91	0,00
Fondo ammortamento automezzi, mobili e macchinari di ufficio	411.286,11	443.638,60	32.352,49	0,00
	4.874.105,14	5.222.046,26	347.941,12	0,00
TOTALE PASSIVITA'	7.604.648,27	7.959.714,38	713.044,21	357.978,10

PER COPIA CONFORME

IL FUNZIONARIO DI AMMINISTRAZIONE

GRAZIA LA STELLA



[Handwritten signature]

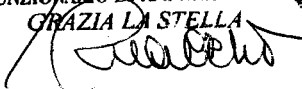

SITUAZIONE PATRIMONIALE AL 31/12/2003

ATTIVITA'	CONSISTENZE		DIFFERENZE		PASSIVITA'	CONSISTENZE		DIFFERENZE	
	AL 01/01	AL 31/12	IN PIU'	IN MENO		AL 01/01	AL 31/12	IN PIU'	IN MENO
TOTALE ATTIVITA'	15.920.713,39	16.657.272,20	1.447.062,68	710.503,87	TOTALE PASSIVITA'	7.604.648,27	7.959.714,38	713.044,21	357.978,10
DEFICIT PATRIMONIALE					PATRIMONIO NETTO				
Disavanzo economico esercizi precedenti	0,00	0,00	0,00	0,00	Fondo di dotazione	0,00	0,00	0,00	0,00
Disavanzo economico dell'esercizio	0,00	0,00	0,00	0,00	Riserve obbligatorie	0,00	0,00	0,00	0,00
	0,00	0,00	0,00	0,00	Riserve facoltative	0,00	0,00	0,00	0,00
					Fondo di rivalutazione conguaglio monetario	0,00	0,00	0,00	0,00
					Avanzo economico esercizi precedenti	0,00	0,00	0,00	0,00
					Avanzo economico dell'esercizio	8.316.065,12	8.697.557,82	734.018,47	352.525,77
TOTALE A PAREGGIO	15.920.713,39	16.657.272,20	1.447.062,68	710.503,87	TOTALE A PAREGGIO	15.920.713,39	16.657.272,20	1.447.062,68	710.503,87
					CONTI DI ORDINE				
	0,00	0,00	0,00	0,00	Valori di terzi depositati a cauzione, a garanzie, ecc.	0,00	0,00	0,00	0,00
	0,00	0,00	0,00	0,00	Conti diversi	0,00	0,00	0,00	0,00
	0,00	0,00	0,00	0,00		0,00	0,00	0,00	0,00


PER COPIA CONFORME

IL FUNZIONARIO DI AMMINISTRAZIONE

GRAZIA LA STELLA

CONTO ECONOMICO PER L'ESERCIZIO (I parte) 0000

ENTRATA	Competenza	SPESA	Competenza
1. TITOLO I - ENTRATE CONTRIBUTIVE		1. TITOLO I - SPESE CORRENTI	
CATEGORIA 1 - ALIQUOTE CONTRIBUTIVE A CARICO DEI DATORI DI LAVORO E/O DEGLI ISCRITTI	0,00	CATEGORIA 1 - SPESE PER GLI ORGANI DELL'ENTE	66.281,20
CATEGORIA 2 - QUOTA DI PARTECIPAZIONE DEGLI ISCRITTI ALL'ONERE DI SPECIFICHE GESTIONI	0,00	CATEGORIA 2 - ONERI PER IL PERSONALE IN ATTIVITA' DI SERVIZIO	1.359.670,81
TOTALE TITOLO 1	0,00	CATEGORIA 3 - ONERI PER IL PERSONALE IN QUIESCENZA	0,00
2. TITOLO II - ENTRATE DERIVANTI DA TRASFERIMENTI CORRENTI		CATEGORIA 4 - SPESE PER L'ACQUISTO DI BENI DI CONSUMO E DI SERVIZI	1.233.581,95
CATEGORIA 3 - TRASFERIMENTI DA PARTE DELLO STATO	2.490.595,95	CATEGORIA 5 - SPESE PER PRESTAZIONI ISTITUZIONALI	93.228,03
CATEGORIA 4 - TRASFERIMENTI DA PARTE DELLE REGIONI	0,00	CATEGORIA 6 - TRASFERIMENTI PASSIVI	0,00
CATEGORIA 5 - TRASFERIMENTI DA PARTE DEI COMUNI E DELLE PROVINCE	0,00	CATEGORIA 7 - ONERI FINANZIARI	137,03
CATEGORIA 6 - TRASFERIMENTI DA PARTE DI ALTRI ENTI DEL SETTORE PUBBLICO E PROVATO	260.497,67	CATEGORIA 8 - ONERI TRIBUTARI	75.283,11
TOTALE TITOLO 2	2.751.093,62	CATEGORIA 9 - POSTE CORRETTIVE E COMPENSATIVE DI ENTRATE CORRENTI	0,00
3. TITOLO III - ALTRE ENTRATE		CATEGORIA 10 - SOMME NON CLASSIFICABILI IN ALTRE VOCI	7.708,18
CATEGORIA 7 - ENTRATE DERIVANTI DALLA VENDITA DI BENI E DALLE PRESTAZIONI DI SERVIZI	812.262,89	TOTALE TITOLO 1	2.835.890,31
CATEGORIA 8 - REDDITI E PROVENTI PATRIMONIALI	5.928,55		
CATEGORIA 9 - POSTE CORRETTIVE E COMPENSATIVE DI SPESE CORRENTI	5.461,46		
CATEGORIA 10 - ENTRATE NON CLASSIFICABILI IN ALTRE VOCI	0,00		
TOTALE TITOLO 3	823.652,90		
TOTALE ENTRATE CORRENTI (i)	3.574.746,52	TOTALE SPESE CORRENTI (i)	2.835.890,31
		<p>PER COPIA CONFORME</p>  <p>IL FUNZIONARIO DI AMMINISTRAZIONE GRAZIA LA STELLA</p> <p><i>Grazia La Stella</i></p>	

CONTO ECONOMICO PER L'ESERCIZIO (II parte)

ENTRATA	Competenza	SPESA	Competenza
A) ENTRATE ACCERTATE IN PRECEDENTI ESERCIZI DI PERTINENZA DELL'ESERCIZIO		A) SPESE DI COMPETENZA, IMPEGNATE IN PRECEDENTI ESERCIZI	
- Contributi o premi per le prestazioni istituzionali	0,00	- Rimanenze iniziali di prodotti	0,00
- Trasferimenti (contributi, obblazioni, ecc.)	0,00	- Materie prime e materiali di consumo viventi	0,00
- Redditi e proventi patrimoniali	0,00	- Riscconti iniziali di spesa per locazioni ed utenze	0,00
- Vendita di prodotti e di materiali diversi	0,00	- Spese per servizi esterni	0,00
- Vendita di pubblicazioni	0,00	- Spese diverse di amministrazione	0,00
- Prestazioni di particolari servizi	0,00	- Spese per trasferimenti	0,00
- Ricavi pluriennali	0,00	- Oneri finanziari	0,00
- Scorte di magazzino	0,00	- Spese diverse (avanzo amm.ne finalizzato)	0,00
B) PRODUZIONI E MOVIMENTI INTERNI		- Costi pluriennali	0,00
- Prodotti in natura impianti ed altre immobilizzazioni ottenuti con mezzi propri da capitalizzare	0,00	B) PRODUZIONI E MOVIMENTI INTERNI	
C) TRASFERIMENTI ATTIVI IN NATURA (Obblazioni, lasciti, donazioni in natura)		- Oneri in natura	0,00
- Idem	0,00	C) TRASFERIMENTI PASSIVI IN NATURA (Contributi, concorsi, soccorsi e obblazioni in natura)	
D) VARIAZIONI PATRIMONIALI STRAORDINARIE		- Idem	0,00
- Sopravvenienze attive	10.039,04	D) AMMORTAMENTI E DEPERIMENTI	
- Insussistenze passive	74.225,60	- Immobili	38.587,61
- Acquisizioni patrimoniali	0,00	- Impianti, attrezzature e macchinari	245.684,91
E) SPESE IMPEGNATE DI COMPETENZA DI SUCCESSIVI ESERCIZI		- Autovetture, motoveicoli e simili	32.352,49
- Idem	0,00	- Diversi Macchine agricole	31.316,11
		E) SVALUTAZIONI E DEPREZZAMENTI	
		- Svalutazione crediti	0,00
		- Svalutazione titoli	0,00
		- Deprezzamento immobili, impianti, macchinari	0,00
		- Eliminazione impianti ed altre immobilizzazioni non ammortizzate	619,39
		F) ACCANTONAMENTI PER ONERI PRESUNTI DI COMPETENZA	
		- Imposte e tasse da regolare	0,00
		- Altri oneri da definire	0,00
		- Accantonamenti diversi	0,00
		- Accantonamenti a fondo rischi	0,00
		G) QUOTA DELL'ESERCIZIO PER L'ADEGUAMENTO DEL FONDO INDENNITA' ANZIANITA' PERSONALE	
		- Idem	0,00
		H) VARIAZIONI PATRIMONIALI STRAORDINARIE	
		- Sopravvenienze passive	0,00
		- Insussistenze attive	93.067,64
		- Eccedenza delle spese impegnate sulle entrate accertate (c/capitale)	0,00
TOTALE ENTRATE (II)	84.264,64	TOTALE SPESE (II)	441.628,15
TOTALE GENERALE ENTRATE (I + II)	3.659.011,16	TOTALE GENERALE SPESE (I + II)	3.277.518,46
DISAVANZO ECONOMICO		AVANZO ECONOMICO	381.492,70
TOTALE A PAREGGIO	3.659.011,16	TOTALE A PAREGGIO	3.659.011,16

PER COPIA CONFORME
IL FUNZIONARIO DI AMMINISTRAZIONE
GRAZIA LA STELLA



SITUAZIONE AMMINISTRATIVA

000.5

	GESTIONE		
	RESIDUI	COMPETENZA	TOTALE
FONDO DI CASSA AL 1 GENNAIO			1.812.875,97
RISCOSSIONI	965.834,26	2.635.989,94	3.601.824,20
PAGAMENTI	1.020.108,35	2.896.006,09	3.916.114,44
FONDO CASSA AL 31 DICEMBRE			1.498.585,73
PAGAMENTI per azioni esecutive non regolarizzate al 31 dicembre			0,00
DIFFERENZA			1.498.585,73
RESIDUI ATTIVI	4.301.411,30	1.850.022,27	6.151.433,57
RESIDUI PASSIVI	1.448.415,17	1.110.668,58	2.559.083,75
DIFFERENZA			3.592.349,82
AVANZO (+) o DISAVANZO (-)			5.090.935,55
	- Fondi vincolati		0,00
	- Fondi per finanziamento spese		
Risultato di amministrazione	in conto capitale		0,00
	- Fondi di ammortamento		0,00
	- Fondi non vincolati		0,00

....., li

IL SEGRETARIO

IL RESPONSABILE DEL SERVIZIO FINANZIARIO

IL RAPPRESENTANTE LEGALE

Timbro
dell'ente

RENDICONTO FINANZIARIO ENTRATE - ESERCIZIO 2003

Parte A

Dec. 1

CODICE	DESCRIZIONE	G E S T I O N E						C O M P E T E N Z A					
		INIZIALI	P R E V I S I O N I		DEFINITIVE	S O M M E A C C E R T A T E		D I F F E R E N Z E R I S P E T T O A L L E P R E V I S I O N I					
			IN AUMENTO	IN DIMINUZIONE		RISCOSSE	RIMASTE DA RISCOUOTERE	TOTALI ACCERTATI	IN +	IN -			
4	5 (7-4)	6 (4-7)	7 (4+5-6)	8	9 (10-8)	10 (8+9)	11 (10-7)	12 (7-10)					
	AVANZO DI AMMINISTRAZIONE	3.523.794,84	1.170.831,77	0,00	4.694.626,61								
2	TITOLO II - ENTRATE DERIVANTI DA TRASFERIMENTI CORRENTI												
2.03	CATEGORIA 3 - TRASFERIMENTI DA PARTE DELLO STATO												
2.03.001	VOCE ECONOMICA 1 - Contributo ordinario funzionamento												
2.03.001.0000	VOCE ECONOMICA 1 - Contributo ordinario funzionamento												
		930.000,00	282.826,56	0,00	1.212.826,56	1.212.826,56	0,00	1.212.826,56	0,00				
2.03.001.0016	Contributo MIPAF - INEA Zootecnica Biologica												
		0,00	0,00	0,00	0,00	0,00	0,00	0,00	0,00				
2.03.001.0023	Contributo MISA												
		0,00	0,00	0,00	0,00	0,00	0,00	0,00	0,00				
2.03.001.0036	D.M. 56011 - STUDI E RICERCHE												
		0,00	0,00	0,00	0,00	0,00	0,00	0,00	0,00				

RENDICONTO FINANZIARIO ENTRATE - ESERCIZIO 2003

Parte B

CAPITOLO CODICE	GESTIONE DEI RESIDUI ATTIVI				GESTIONE DI CASSA				TOTALE DEI RESIDUI ATTIVI AL TERMINE DELL'ESERCIZIO	
	RESIDUI ALL'INIZIO DELL'ESERCIZIO	RISCOSSI	RIMASTI DA RISCUOTERE	VARIAZIONI		PREVISIONI	RISCOSSIONI	DIFFERENZE RISPETTO ALLE PREVISIONI		
				IN +	IN -			IN +		IN -
13	14	15 (16 - 14)	16 (14 + 15)	17 (16 - 13)	18 (13 - 16)	19	20	21 (20 - 19)	22 (19 - 20)	23 (9 + 15)
2										
2.03										
2.03.001										
2.03.001.0000										
I.C.S. 0	0,00	0,00	0,00	0,00	0,00	1.212.826,56	1.212.826,56	0,00	0,00	0,00
2.03.001.0016										
I.C.S. 16	16.958,24	0,00	16.958,24	0,00	0,00	16.958,24	0,00	0,00	16.958,24	16.958,24
2.03.001.0023										
I.C.S. 23	138.608,29	0,00	138.608,29	0,00	0,00	138.608,29	0,00	0,00	138.608,29	138.608,29
2.03.001.0036										
I.C.S. 36	51.129,23	32.565,15	0,00	32.565,15	18.564,08	51.129,23	32.565,15		18.564,08	0,00

RENDICONTO FINANZIARIO ENTRATE - ESERCIZIO 2003

Parte A

CAPITOLO	DESCRIZIONE	GESTIONE						DI				COMPETENZA		
		PREVISIONI		VARIAZIONI		DEFINITIVE	SOMME ACCERTATE		DIFFERENZE		IN +	IN -	12 (7 - 10)	
		INIZIALI	IN AUMENTO	IN DIMINUZIONE	RISOSSE		RIMASTE	TOTALI	RISPETTO ALLE PREVISIONI					
4	5 (7-4)	6 (4-7)	7 (4+5-6)	8	9 (10-8)	10 (8+9)	11 (10-7)	12 (7-10)						
2.03.001.0042	MIPAF - Collezione microrganismi	0,00	26.513,39	0,00	26.513,39	13.256,70	13.256,69	26.513,39	0,00					
2.03.001.0045	Contributo agricoltura sostenibile (CAS)	0,00	0,00	0,00	0,00	0,00	0,00	0,00	0,00					
2.03.001.0051	MIPAF - PROBIO '00	0,00	0,00	0,00	0,00	0,00	0,00	0,00	0,00					
2.03.001.0052	Stampa metodi analisi microbiologiche	0,00	0,00	0,00	0,00	0,00	0,00	0,00	0,00					
2.03.001.0054	MIPAF - Panda 6 anno	0,00	0,00	0,00	0,00	0,00	0,00	0,00	0,00					
2.03.001.0055	Piante Ornamentali III anno	0,00	0,00	0,00	0,00	0,00	0,00	0,00	0,00					

RENDICONTO FINANZIARIO ENTRATE - ESERCIZIO 2003

Parte B

CAPITOLO CODICE	GESTIONE DEI RESIDUI ATTIVI				GESTIONE DI CASSA				TOTALE DEI RESIDUI ATTIVI AL TERMINE DELL'ESERCIZIO		
	RESIDUI ALL'INIZIO DELL'ESERCIZIO	RISCOSSI	RIMASTI DA RISCUOTERE	TOTALI	VARIAZIONI		PREVISIONI	RISCOSSIONI		DIFFERENZE RISPETTO ALLE PREVISIONI	
					IN +	IN -				IN +	IN -
	13	14	15 (16 - 14)	16 (14 + 15)	17 (16 - 13)	18 (13 - 16)	19	20	21 (20 - 19)	22 (19 - 20)	23 (9 + 15)
2.03.001.0042											
I.C.S.42	1.023,89	0,00	1.023,89	1.023,89	0,00		14.280,59	13.256,70		1.023,89	14.280,58
2.03.001.0045											
I.C.S.45	177.135,42	0,00	177.135,42	177.135,42	0,00		177.135,42	0,00		177.135,42	177.135,42
2.03.001.0051											
I.C.S.51	129.114,22	0,00	129.114,22	129.114,22	0,00		129.114,22	0,00		129.114,22	129.114,22
2.03.001.0052											
I.C.S.52	21.613,72	0,00	21.613,72	21.613,72	0,00		21.613,72	0,00		21.613,72	21.613,72
2.03.001.0054											
I.C.S.54	156.838,56	111.896,19	44.942,37	156.838,56	0,00		156.838,56	111.896,19		44.942,37	44.942,37
2.03.001.0055											
I.C.S.55	15.747,81	14.707,38	0,00	14.707,38			15.747,81	14.707,38		1.040,43	0,00

RENDICONTO FINANZIARIO ENTRATE - ESERCIZIO 2003

Parte A

CODICE	DESCRIZIONE	G E S T I O N E						D I				C O M P E T E N Z A		
		INIZIALI	P R E V I S I O N I		DEFINITIVE	RISCOSSE	RIMASTE	TOTALI	D I F F E R E N Z E		IN -			
			IN AUMENTO	IN DIMINUZIONE					RISPETTO ALLE PREVISIONI	IN +				
4	5 (7 - 4)	6 (4 - 7)	7 (4 + 5 - 6)	8	9 (10 - 8)	10 (8 + 9)	11 (10 - 7)	12 (7 - 10)						
2.03.001.0056	Contributo Microtossine	0,00	0,00	0,00	0,00	0,00	0,00	0,00	0,00	0,00				
2.03.001.0057	MIPAF - Osservatorio Nazionale Pedagogico	0,00	0,00	0,00	0,00	0,00	0,00	0,00	0,00	0,00				
2.03.001.0059	Contributo Suolo	0,00	0,00	0,00	0,00	0,00	0,00	0,00	0,00	0,00				
2.03.001.0061	Contributo Climagri	0,00	0,00	0,00	0,00	0,00	0,00	0,00	0,00	0,00				
2.03.001.0066	Conferimento borse di studio	0,00	0,00	0,00	0,00	0,00	0,00	0,00	0,00	0,00				
2.03.001.0075	Manutenzione SOP Torino	0,00	0,00	0,00	0,00	0,00	0,00	0,00	0,00	0,00				

RENDICONTO FINANZIARIO ENTRATE - ESERCIZIO 2003

Parte B

CAPITOLO CODICE	GESTIONE DEI RESIDUI ATTIVI				GESTIONE DI CASSA				TOTALE DEI RESIDUI ATTIVI AL TERMINE DELL'ESERCIZIO		
	RESIDUI ALL'INIZIO DELL'ESERCIZIO	RISCOSSI	RIMASTI DA RISCUOTERE	TOTALI	VARIAZIONI		PREVISIONI	RISCOSSIONI		DIFFERENZE RISPETTO ALLE PREVISIONI	
					IN +	IN -				IN +	IN -
13	14	15 (16-14)	16 (14+15)	17 (16-13)	18 (13-16)	19	20	21 (20-19)	22 (19-20)	23 (9+15)	
2.03.001.0056											
I.C.S. 56	131.657,78	0,00	131.657,78	131.657,78	0,00	131.657,78	0,00	131.657,78	131.657,78	131.657,78	
2.03.001.0057											
I.C.S. 57	87.281,22	35.635,52	51.645,69	87.281,21	0,01	87.281,22	35.635,52	51.645,70	51.645,69	51.645,69	
2.03.001.0059											
I.C.S. 59	66.446,63	0,00	66.446,63	66.446,63	0,00	66.446,63	0,00	66.446,63	66.446,63	66.446,63	
2.03.001.0061											
I.C.S. 61	670,73	0,00	0,00	0,00	670,73	670,73	0,00	670,73	670,73	0,00	
2.03.001.0066											
I.C.S. 66	14.589,89	0,00	10.845,58	10.845,58	3.744,31	14.589,89	0,00	14.589,89	14.589,89	10.845,58	
2.03.001.0075											
I.C.S. 75	66.723,65	0,00	66.723,65	66.723,65	0,00	66.723,65	0,00	66.723,65	66.723,65	66.723,65	

RENDICONTO FINANZIARIO ENTRATE - ESERCIZIO 2003

Parte B

CAPITOLO CODICE	GESTIONE DEI RESIDUI ATTIVI				GESTIONE DI CASSA				TOTALE DEI RESIDUI ATTIVI AL TERMINE DELL'ESERCIZIO		
	RESIDUI ALL'INIZIO DELL'ESERCIZIO	RISCOSSI	RIMASTI DA RISCUOTERE	TOTALI	VARIAZIONI		PREVISIONI	RISCOSSIONI		DIFFERENZE RISPETTO ALLE PREVISIONI	
					IN +	IN -				IN +	IN -
13	14	15 (16 - 14)	16 (14 + 15)	17 (16 - 13)	18 (13 - 16)	19	20	21 (20 - 19)	22 (19 - 20)	23 (9 + 15)	
2.03.001.0076											
I.C.S. 76	83.666,02	0,00	83.666,02	83.666,02	0,00			83.666,02	83.666,02	83.666,02	
2.03.001.0080											
I.C.S. 80	71.709,11	71.709,11	0,00	71.709,11	0,00	71.709,11	71.709,11	0,00	0,00	0,00	
2.03.001.0083											
I.C.S. 83	4.421,67	0,00	0,00	0,00	4.421,67	4.421,67	0,00	0,00	4.421,67	0,00	
2.03.001.0085											
I.C.S. 85	129.114,22	124.947,87	0,00	124.947,87	4.166,35	129.114,22	124.947,87	4.166,35	4.166,35	0,00	
2.03.001.0088											
I.C.S. 88	83.086,30	0,00	83.086,30	83.086,30	0,00	83.086,30	0,00	0,00	83.086,30	83.086,30	
2.03.001.0089											
I.C.S. 89	1.592,10	0,00	1.592,10	1.592,10	0,00	1.592,10	0,00	0,00	1.592,10	1.592,10	

RENDICONTO FINANZIARIO ENTRATE - ESERCIZIO 2003

Parte A

CAPITOLO	DESCRIZIONE	GESTIONE						DI				COMPETENZA		
		INIZIALI	VARIAZIONI		DEFINITIVE	RISOSSE	RIMASTE	TOTALI	DIFFERENZE		IN -			
			IN AUMENTO	IN DIMINUIZIONE					RISPETTO ALLE PREVISIONI	IN +				
CODICE		4	5 (7-4)	6 (4-7)	7 (4+5-6)	8	9 (10-8)	10 (8+9)	11 (10-7)	12 (7-10)				
2.03.001.0093	Progetto finalizzato - PARSIFAL	0,00	0,00	0,00	0,00	0,00	0,00	0,00	0,00	0,00				
2.03.001.0102	Conferimento Borse di Studio	0,00	0,00	0,00	0,00	0,00	0,00	0,00	0,00	0,00				
2.03.001.0160	MIPAF - Clineagri	46.431,00	0,00	0,00	46.431,00	23.214,21	23.216,79	46.431,00	0,00	0,00				
2.03.001.5202	RIFAFERT GORIZIA	0,00	0,00	0,00	0,00	0,00	0,00	0,00	0,00	0,00				
2.03.001.5204	PROBIO 2001	0,00	0,00	0,00	0,00	0,00	0,00	0,00	0,00	0,00				
2.03.001.5205	Contributo Agrobiotecnologie	0,00	0,00	0,00	0,00	0,00	0,00	0,00	0,00	0,00				

RENDICONTO FINANZIARIO ENTRATE - ESERCIZIO 2003

Parte B

CAPITOLO CODICE	GESTIONE DEI RESIDUI ATTIVI				GESTIONE DI CASSA				TOTALE DEI RESIDUI ATTIVI AL TERMINE DELL'ESERCIZIO		
	RESIDUI ALL'INIZIO DELL'ESERCIZIO	RISCOSSI	RIMASTI DA RISCUOTERE	TOTALI	VARIAZIONI		PREVISIONI	RISCOSSIONI		DIFFERENZE RISPETTO ALLE PREVISIONI	
					IN +	IN -				IN +	IN -
	13	14	15 (16 - 14)	16 (14 + 15)	17 (16 - 13)	18 (13 - 16)	19	20	21 (20 - 19)	22 (19 - 20)	23 (9 + 15)
2.03.001.0093											
I.C.S. 93	520.738,71	0,00	520.738,71	520.738,71	0,00	0,00	320.738,71	0,00	320.738,71	320.738,71	520.738,71
2.03.001.0102											
I.C.S. 102	46.481,12	0,00	46.481,12	46.481,12	0,00	0,00	46.481,12	0,00	46.481,12	46.481,12	46.481,12
2.03.001.0160											
I.C.S. 160	0,00	0,00	0,00	0,00	0,00	0,00	23.214,21	23.214,21	23.214,21	1,29	23.216,79
2.03.001.5202											
I.C.S. 5202	159.615,13	0,00	159.615,13	159.615,13	0,00	0,00	99.615,13	0,00	99.615,13	99.615,13	159.615,13
2.03.001.5204											
I.C.S. 5204	129.115,22	0,00	129.115,22	129.115,22	0,00	0,00	129.115,22	0,00	129.115,22	129.115,22	129.115,22
2.03.001.5205											
I.C.S. 5205	81.392,31	0,00	81.392,31	81.392,31	0,00	0,00	81.392,31	0,00	81.392,31	81.392,31	81.392,31

RENDICONTO FINANZIARIO ENTRATE - ESERCIZIO 2003

Parte A

CODICE	DESCRIZIONE	GESTIONE						DI				COMPETENZA		
		INIZIALI	PREVISIONI		DEFINITIVE	SOMME ACCERTATE		RISOSTE DA RISCUIOTERE	TOTALI ACCERTATI	DIFFERENZE RISPETTO ALLE PREVISIONI				
			IN AUMENTO	IN DIMINUZIONE		7 (4+5-6)	8			9 (10-8)	10 (8+9)	IN +	IN -	
4	5 (7-4)	6 (4-7)	7 (4+5-6)	8	9 (10-8)	10 (8+9)	11 (10-7)	12 (7-10)						
2.03.001.5206	Contributo MIUR (Risorse Idriche)	0,00	0,00	0,00	0,00	0,00	0,00	0,00	0,00	0,00				
2.03.001.5210	MIPAF Osservatorio Pedagogico	0,00	0,00	0,00	0,00	0,00	0,00	0,00	0,00	0,00				
2.03.001.5211	MIPAF Adeg. Imp. Electr.	0,00	0,00	0,00	0,00	0,00	0,00	0,00	0,00	0,00				
2.03.001.5219	OSSERVATORIO NAZIONALE PEDOLOGICO	0,00	110.067,00	0,00	110.067,00	0,00	110.067,00	110.067,00	110.067,00	0,00				
2.03.001.5240	CONTRIBUTO UNIONE EUROPEA	0,00	15.658,00	0,00	15.658,00	6.240,50	9.417,50	15.658,00	15.658,00	0,00				
2.03.001.5265	Convenzione (INRAN - OGM)	0,00	1.079.100,00	0,00	1.079.100,00	323.730,00	755.370,00	1.079.100,00	1.079.100,00	0,00				
	Totale V.E. 1	976.431,00	1.514.164,95	0,00	2.490.595,95	1.579.267,97	911.327,98	2.490.595,95	2.490.595,95	0,00				

RENDICONTO FINANZIARIO ENTRATE - ESERCIZIO 2003

Parte B

CAPITOLO CODICE	GESTIONE DEI RESIDUI ATTIVI				GESTIONE DI CASSA				TOTALE DEI RESIDUI ATTIVI AL TERMINE DELL'ESERCIZIO		
	RESIDUI ALL'INIZIO DELL'ESERCIZIO	RISCOSSI	RIMASTI DA RISCUOTERE	TOTALI	VARIAZIONI		PREVISIONI	RISCOSSIONI		DIFFERENZE RISPETTO ALLE PREVISIONI	
					IN +	IN -				IN +	IN -
13	14	15 (16 - 14)	16 (14 + 15)	17 (16 - 13)	18 (13 - 16)	19	20	21 (20 - 19)	22 (19 - 20)	23 (9 + 15)	
2.03.001.5206											
I.C.S. 5206	123.659,32	0,00	123.659,32	123.659,32	0,00	73.659,32	0,00	0,00	73.659,32	123.659,32	
2.03.001.5210											
I.C.S. 5210	232.405,60	116.202,80	116.202,80	232.405,60	0,00	232.405,60	116.202,80	116.202,80	116.202,80	116.202,80	
2.03.001.5211											
I.C.S. 5211	703.988,19	0,00	703.988,19	703.988,19	0,00	403.988,19	0,00	0,00	403.988,19	703.988,19	
2.03.001.5219											
I.C.S. 5219	0,00	0,00	0,00	0,00	0,00	55.033,50	0,00	0,00	55.033,50	110.067,00	
2.03.001.5240											
I.C.S. 5240	0,00	0,00	0,00	0,00	0,00	5.219,33	5.240,50	1.021,17		9.417,50	
2.03.001.5265											
I.C.S. 5265	0,00	0,00	0,00	0,00	0,00	320.000,00	323.730,00	3.730,00		755.370,00	
I.V.E.1	3.445.524,30	507.654,02	2.906.252,70	3.413.916,72	32.607,58	4.426.075,89	2.086.331,99	2.339.143,90	2.339.143,90	3.817.580,68	

RENDICONTO FINANZIARIO ENTRATE - ESERCIZIO 2003

Parte A

CODICE	C A P I T O L O	DESCRIZIONE	G E S T I O N E						D I				C O M P E T E N Z A		
			P R E V I S I O N I		V A R I A Z I O N I		DEFINITIVE	RISCOSSE	RIMASTE	TOTALI	D I F F E R E N Z E				
			INIZIALI	IN AUMENTO	IN DIMINUZIONE	IN DIMINUIZIONE					IN +	IN -			
	4	5 (7-4)	6 (4-7)	7 (4+5-6)	8	9 (10-8)	10 (8+9)	11 (10-7)	12 (7-10)						
		Totale Categoria 3	976.431,00	1.514.164,95	0,00	2.490.595,95	1.579.267,97	911.327,98	2.490.595,95		0,00				
2.06		CATEGORIA 6 - TRASFERIMENTI DA PARTE DI ALTRI ENTI DEL SETTORE PUBBLICO E PRIVATO													
2.06.001		VOCE ECONOMICA 1 - Contributi da Enti Pubblici e Privati													
2.06.001.0074		Contributo MIPAF (Piano Agricolo)													
			0,00	0,00	0,00	0,00	0,00	0,00	0,00	0,00	0,00				
2.06.001.0081		Convenzione Regione Lazio (PRAL)													
			0,00	0,00	0,00	0,00	0,00	0,00	0,00	0,00	0,00				
2.06.001.0100		Convenzione PRAL Frutticoltura													
			0,00	0,00	0,00	0,00	0,00	0,00	0,00	0,00	0,00				
2.06.001.0101		Convenzione MIUR - VA Tipici													
			0,00	0,00	0,00	0,00	0,00	0,00	0,00	0,00	0,00				

RENDICONTO FINANZIARIO ENTRATE - ESERCIZIO 2003

Parte B

CAPITOLO CODICE	GESTIONE DEI RESIDUI ATTIVI				GESTIONE DI CASSA				TOTALE DEI RESIDUI ATTIVI AL TERMINE DELL'ESERCIZIO		
	RESIDUI ALL'INIZIO DELL'ESERCIZIO	RISCOSSI	RIMASTI DA RISCUOTERE	TOTALI	VARIAZIONI		PREVISIONI	RISCOSSIONI		DIFFERENZE RISPETTO ALLE PREVISIONI	
					IN +	IN -				IN +	IN -
	13	14	15 (16 - 14)	16 (14 + 15)	17 (16 - 13)	18 (13 - 16)	19	20	21 (20 - 19)	22 (19 - 20)	23 (9 + 15)
I Categoria 3	3.446.524,30	507.664,02	2.906.252,70	3.413.916,72		32.607,58	4.426.075,89	2.086.931,99		2.339.143,90	3.817.580,68
2.06											
2.06.001											
2.06.001.0074											
I.C.S.74	67.147,91	56.217,71	10.930,20	67.147,91	0,00		67.147,91	56.217,71		10.930,20	10.930,20
2.06.001.0081											
I.C.S.81	13.118,00	0,00	13.118,00	13.118,00	0,00		13.118,00	0,00		13.118,00	13.118,00
2.06.001.0100											
I.C.S.100	12.394,97	7.436,98	4.957,99	12.394,97	0,00		12.394,97	7.436,98		4.957,99	4.957,99
2.06.001.0101											
I.C.S.101	23.550,44	0,00	23.550,44	23.550,44	0,00		23.550,44	0,00		23.550,44	23.550,44

RENDICONTO FINANZIARIO ENTRATE - ESERCIZIO 2003

Parte A

CODICE	DESCRIZIONE	G E S T I O N E						D I				C O M P E T E N Z A		
		INIZIALI	VARIAZIONI		DEFINITIVE	RISOSSE	RIMASTE	TOTALI	DIFFERENZE		IN -			
			IN AUMENTO	IN DIMINUZIONE					RISPETTO ALLE	PREVISIONI				
		5 (7-4)	6 (4-7)	7 (4+5-6)	8	9 (10-8)	10 (8+9)	11 (10-7)	12 (7-10)					
2.06.001.0150	Piano Agricolo II anno	128.597,67	0,00	0,00	128.597,67	76.383,51	52.214,16	128.597,67	0,00					
2.06.001.0231	Convenzione ISPEL - OG	0,00	0,00	0,00	0,00	0,00	0,00	0,00	0,00					
2.06.001.0236	Progetto Mipa - POM Agricoltura	0,00	0,00	0,00	0,00	0,00	0,00	0,00	0,00					
2.06.001.5220	Convenzione OGM Ambiente	0,00	116.900,00	0,00	116.900,00	35.070,00	81.830,00	116.900,00	0,00					
2.06.001.5230	Convegno OCSE	0,00	15.000,00	0,00	15.000,00	15.000,00	0,00	15.000,00	0,00					
	Totale V.E. 1	128.597,67	131.900,00	0,00	260.497,67	126.453,51	134.044,16	260.497,67	0,00					
	Totale Categoria 6	128.597,67	131.900,00	0,00	260.497,67	126.453,51	134.044,16	260.497,67	0,00					
	Totale Titolo 2	1.105.028,67	1.646.064,95	0,00	2.751.093,62	1.705.723,48	1.045.372,14	2.751.093,62	0,00					

RENDICONTO FINANZIARIO ENTRATE - ESERCIZIO 2003

Parte B

CAPITOLO CODICE	GESTIONE DEI RESIDUI ATTIVI				GESTIONE DI CASSA				TOTALE DEI RESIDUI ATTIVI AL TERMINE DELL'ESERCIZIO		
	RESIDUI ALL'INIZIO DELL'ESERCIZIO	RISCOSSI	RIMASTI DA RISCIUTERE	TOTALI	VARIAZIONI		PREVISIONI	RISCOSSIONI		DIFFERENZE RISPETTO ALLE PREVISIONI	
					IN +	IN -				IN +	IN -
13	14	15 (16 - 14)	16 (14 + 15)	17 (16 - 13)	18 (13 - 16)	19	20	21 (20 - 19)	22 (19 - 20)	23 (9 + 15)	
2.06.001.0150											
I.C.S. 150	0.00	0.00	0.00	0.00	0.00	98.597,67	76.383,51		22.214,16	52.214,16	
2.06.001.0231											
I.C.S. 231	30.987,41	30.987,41	0.00	30.987,41	0.00	30.987,41	30.987,41	0.00	0.00	0.00	
2.06.001.0236											
I.C.S. 236	20.249,76	0.00	20.249,76	20.249,76	0.00	20.249,76	0.00		20.249,76	20.249,76	
2.06.001.5220											
I.C.S. 5220	0.00	0.00	0.00	0.00	0.00	58.450,00	35.070,00		23.380,00	81.830,00	
2.06.001.5230											
I.C.S. 5230	0.00	0.00	0.00	0.00	0.00	15.000,00	15.000,00	0.00	0.00	0.00	
T.V.E. 1	167.448,49	94.642,10	72.806,39	167.448,49	0.00	339.496,16	221.095,61		118.400,55	206.850,55	
I.Categoria 6	167.448,49	94.642,10	72.806,39	167.448,49	0.00	339.496,16	221.095,61		118.400,55	206.850,55	
I Titoli 2	3.613.872,79	602.306,12	2.979.059,09	3.581.365,21	32.607,58	4.265.572,05	2.308.027,60		2.457.544,45	4.024.431,23	

RENDICONTO FINANZIARIO ENTRATE - ESERCIZIO 2003

Parte A

CODICE	DESCRIZIONE	G E S T I O N E						C O M P E T E N Z A					
		P R E V I S I O N I		D E F I N I T I V E	S O M M E A C C E R T A T E		D I F F E R E N Z E						
		INIZIALI	IN AUMENTO		IN DIMINUIZIONE	RISOSSE	RIMASTE	TOTALI	RISPETTO ALLE				
4	5 (7-4)	6 (4-7)	7 (4+5-6)	8	9 (10-8)	10 (8+9)	11 (10-7)	12 (7-10)					
3	TITOLO III - ALTRE ENTRATE												
3.07	CATEGORIA 7 - ENTRATE DERIVANTI DALLA VENDITA DI BENI E DALLE PRESTAZIONI DI SERVIZI												
3.07.002	VOCE ECONOMICA 2 - Proventi da prestazione di servizi												
3.07.002.0000	VOCE ECONOMICA 2 - Proventi da prestazione di servizi	0,00	5.580,00	0,00	5.580,00	5.580,00	0,00	5.580,00	0,00	5.580,00	0,00		
3.07.002.0035	Convenzione ACS - DOBFAR												
		0,00	0,00	0,00	0,00	0,00	0,00	0,00	0,00	0,00	0,00		
3.07.002.0038	Convenzione Agritai - reflui												
		0,00	0,00	0,00	0,00	0,00	0,00	0,00	0,00	0,00	0,00		
3.07.002.0041	CONVENZIONE ARSIAL												
		0,00	20.072,34	0,00	20.072,34	20.072,34	53,66	20.126,00	53,66	20.126,00	53,66		

RENDICONTO FINANZIARIO ENTRATE - ESERCIZIO 2003

Parte B

CAPITOLO CODICE	GESTIONE DEI RESIDUI ATTIVI				GESTIONE DI CASSA				TOTALE DEI RESIDUI ATTIVI AL TERMINE DELL'ESERCIZIO		
	RESIDUI ALL'INIZIO DELL'ESERCIZIO	RISCOSSI	RIMASTI DA RISCUOTERE	TOTALI	VARIAZIONI		PREVISIONI	RISCOSSIONI		DIFFERENZE RISPETTO ALLE PREVISIONI	
					IN +	IN -				IN +	IN -
	13	14	15 (16 - 14)	16 (14 + 15)	17 (16 - 13)	18 (13 - 16)	19	20	21 (20 - 19)	22 (19 - 20)	23 (9 + 15)
3											
3.07											
3.07.002											
3.07.002.0000											
I.C.S. 0	0,00	0,00	0,00	0,00	0,00	0,00	5,580,00	5,580,00	0,00	0,00	0,00
3.07.002.0035											
I.C.S. 35	23.240,57	23.240,55	0,00	23.240,55	0,02	0,02	23.240,57	23.240,55	0,02	0,02	0,00
3.07.002.0038											
I.C.S. 38	16.526,62	0,00	16.526,62	16.526,62	0,00	0,00	16.526,62	0,00	16.526,62	16.526,62	16.526,62
3.07.002.0041											
I.C.S. 41	52.361,71	52.361,70	0,00	52.361,70	0,01	0,01	72.434,04	72.434,04	0,00	0,00	53,66

RENDICONTO FINANZIARIO ENTRATE - ESERCIZIO 2003

Parte A

CODICE	DESCRIZIONE	G E S T I O N E					D I					C O M P E T E N Z A					
		P R E V I S I O N I		P R E V I S I O N I			S O M M E A C C E R T A T E			D I F F E R E N Z E		R I S P E T T O A L L E	P R E V I S I O N I				
		INIZIALI	VARIAZIONI	IN AUMENTO	IN DIMINUIZIONE	DEFINITIVE	RISCOSSE	RIMASTE	TOTALI	IN +	IN -						
4	5 (7-4)	6 (4-7)	7 (4+5-6)	8	9 (10-8)	10 (8+9)	11 (10-7)	12 (7-10)									
3.07.002.0047	Convenzione Accademia del XL																
		28.405,00	0,00	0,00	28.405,00	14.202,50	14.202,50	28.405,00			0,00						
3.07.002.0050	Convenzione (DUESSECI)																
		0,00	0,00	0,00	0,00	0,00	0,00	0,00			0,00						
3.07.002.0066	PRAL Frutticoltura																
		0,00	0,00	0,00	0,00	0,00	0,00	0,00			0,00						
3.07.002.0070	Convenzione Federchimica Assoccnchl																
		0,00	21.691,20	0,00	21.691,20	21.691,20	0,00	21.691,20			0,00						
3.07.002.0072	Convenzione (Cee - Foreste)																
		0,00	0,00	0,00	0,00	0,00	0,00	0,00			0,00						
3.07.002.0073	Convenzione (CON.ECO.FOR.)																
		0,00	0,00	0,00	0,00	0,00	0,00	0,00			0,00						

RENDICONTO FINANZIARIO ENTRATE - ESERCIZIO 2003

Parte B

CAPITOLO CODICE	GESTIONE DEI RESIDUI ATTIVI				GESTIONE DI CASSA				TOTALE DEI RESIDUI ATTIVI AL TERMINE DELL'ESERCIZIO		
	RESIDUI ALL'INIZIO DELL'ESERCIZIO	RISCOSSI	RIMASTI DA RISCUOTERE	TOTALI	VARIAZIONI		PREVISIONI	RISCOSSIONI		DIFFERENZE RISPETTO ALLE PREVISIONI	
					IN +	IN -				IN +	IN -
	13	14	15 (16 - 14)	16 (14 + 15)	17 (16 - 13)	18 (13 - 16)	19	20	21 (20 - 19)	22 (19 - 20)	23 (9 + 15)
3.07.002.0047											
I.C.S. 47	28.405,13	28.405,12	0,00	28.405,12	0,00	0,00	56.810,13	42.507,62	14.202,51	14.202,50	
3.07.002.0050											
I.C.S. 50	79.534,36	67.139,40	0,00	67.139,40	12.394,96	12.394,96	79.534,36	67.139,40	12.394,96	12.394,96	0,00
3.07.002.0066											
I.C.S. 66	1.859,24	0,00	1.859,24	1.859,24	0,00	0,00	1.859,24	0,00	1.859,24	1.859,24	
3.07.002.0070											
I.C.S. 70	0,00	0,00	0,00	0,00	0,00	0,00	21.691,20	21.691,20	0,00	0,00	0,00
3.07.002.0072											
I.C.S. 72	24.750,81	0,00	31.323,92	31.323,92	6.573,11	6.573,11	24.750,81	0,00	24.750,81	24.750,81	31.323,92
3.07.002.0073											
I.C.S. 73	2.038,61	0,00	2.038,61	2.038,61	0,00	0,00	2.038,61	0,00	2.038,61	2.038,61	2.038,61

RENDICONTO FINANZIARIO ENTRATE - ESERCIZIO 2003

Parte A

CODICE	DESCRIZIONE	G E S T I O N E					D I				C O M P E T E N Z A		
		INIZIALI	V A R I A Z I O N I		DEFINITIVE	RISCOSSE	RIMASTE	TOTALI	D I F F E R E N Z E				
			IN AUMENTO	IN DIMINUZIONE					RISPETTO ALLE PREVISIONI	IN +	IN -		
4	5 (7-4)	6 (4-7)	7 (4+5-6)	8	9 (10-8)	10 (8+9)	11 (10-7)	12 (7-10)					
3.07.002.0084	Convenzione SELC	0,00	29.446,99	0,00	29.446,99	14.723,50	14.723,49	29.446,99	0,00				
3.07.002.0249	Convenzione Regione Lazio - divulgazione 2												
3.07.002.5201	Contributo Regione Lazio	0,00	0,00	0,00	0,00	0,00	0,00	0,00	0,00				
3.07.002.5208	Convenzione CO.NE.CO.FOR.::	0,00	43.898,84	0,00	43.898,84	0,00	43.898,84	43.898,84	0,00				
3.07.002.5209	Convenzione LARIAN	0,00	0,00	0,00	0,00	0,00	0,00	0,00	0,00				
3.07.002.5221	Convenzione Arpa Piemonte	0,00	15.000,00	0,00	15.000,00	0,00	15.000,00	15.000,00	0,00				

RENDICONTO FINANZIARIO ENTRATE - ESERCIZIO 2003

Parte B

CAPITOLO CODICE	GESTIONE DEI RESIDUI ATTIVI				GESTIONE DI CASSA				TOTALE DEI RESIDUI ATTIVI AL TERMINE DELL'ESERCIZIO		
	RESIDUI ALL'INIZIO DELL'ESERCIZIO	RISCOSSI	RIMASTI DA RISCUOTERE	TOTALI	VARIAZIONI		PREVISIONI	RISCOSSIONI		DIFFERENZE RISPETTO ALLE PREVISIONI	
					IN +	IN -				IN +	IN -
13	14	15 (16 - 14)	16 (14 + 15)	17 (16 - 13)	18 (13 - 16)	19	20	21 (20 - 19)	22 (19 - 20)	23 (9 + 15)	
3.07.002.0084											
I.C.S. 84	12.549,90	12.549,90	0,00	12.549,90	0,00	41.936,99	27.273,40		14.723,49	14.723,49	
3.07.002.0249											
I.C.S. 249	76.409,80	12.911,42	63.498,38	76.409,80	0,00	76.409,80	12.911,42		63.498,38	63.498,38	
3.07.002.5201											
I.C.S. 5201	30.987,42	30.987,42	0,00	30.987,42	0,00	74.886,26	30.987,42		43.898,84	43.898,84	
3.07.002.5208											
I.C.S. 5208	163.760,00	74.517,00	89.243,00	163.760,00	0,00	163.760,00	74.517,00		89.243,00	89.243,00	
3.07.002.5209											
I.C.S. 5209	5.164,99	5.164,99	0,00	5.164,99	0,00	5.164,99	5.164,99		0,00	0,00	
3.07.002.5221											
I.C.S. 5221	0,00	0,00	0,00	0,00	0,00	15.000,00	0,00		15.000,00	15.000,00	

RENDICONTO FINANZIARIO ENTRATE - ESERCIZIO 2003

Parte A

CODICE	DESCRIZIONE	G E S T I O N E				D I				C O M P E T E N Z A		
		INIZIALI	V A R I A Z I O N I		DEFINITIVE	R I S C O S S E		RIMASTE	TOTALI	D I F F E R E N Z E		
			IN AUMENTO	IN DIMINUZIONE		7 (4+5-6)	8			9 (10-8)	10 (8+9)	IN +
4	5 (7-4)	6 (4-7)	7 (4+5-6)	8	9 (10-8)	10 (8+9)	11 (10-7)	12 (7-10)				
3.07.002.5222	Convenzione ILSA	0,00	124.800,00	0,00	124.800,00	0,00	124.800,00	124.800,00	0,00			
3.07.002.5223	Convenzione (CON.ECO.FOR)											
3.07.002.5238	Convenzione (VA-APAT)	0,00	137.000,00	0,00	137.000,00	6.900,00	130.100,00	137.000,00	0,00			
3.07.002.5245	Convenzione (FEDERCHIMICA ASSOF)	0,00	180.000,00	0,00	180.000,00	0,00	180.000,00	180.000,00	0,00			
3.07.002.5260	Convenzione (PROV. E PREST. SERV.)	0,00	84.519,00	0,00	84.519,00	0,00	84.519,00	84.519,00	0,00			
3.07.002.5261	Convenzione (COVER)	0,00	1.394,43	0,00	1.394,43	1.394,43	0,00	1.394,43	0,00			
		0,00	60.000,00	0,00	60.000,00	0,00	60.000,00	60.000,00	0,00			
	Totale V.E. 2	28.405,00	723.402,80	0,00	751.807,80	84.563,97	667.297,49	751.861,46	53,66			

RENDICONTO FINANZIARIO ENTRATE - ESERCIZIO 2003

Parte B

CAPITOLO CODICE	GESTIONE DEI RESIDUI ATTIVI				GESTIONE DI CASSA				TOTALE DEI RESIDUI ATTIVI AL TERMINE DELL'ESERCIZIO		
	RESIDUI ALL'INIZIO DELL'ESERCIZIO	RISCOSSI	RIMASTI DA RISCUOTERE	TOTALI	VARIAZIONI		PREVISIONI	RISCOSSIONI		DIFFERENZE RISPETTO ALLE PREVISIONI	
					IN +	IN -				IN +	IN -
13	14	15 (16 - 14)	16 (14 + 15)	17 (16 - 13)	18 (13 - 16)	19	20	21 (20 - 19)	22 (19 - 20)	23 (9 + 15)	
3.07.002.5222											
I.C.S. 5222	0,00	0,00	0,00	0,00	0,00	41.600,00	0,00	0,00	41.600,00	124.800,00	
3.07.002.5223											
I.C.S. 5223	0,00	0,00	0,00	0,00	0,00	37.000,00	5.900,00	0,00	30.100,00	130.100,00	
3.07.002.5238											
I.C.S. 5238	0,00	0,00	0,00	0,00	0,00	90.000,00	0,00	0,00	90.000,00	180.000,00	
3.07.002.5245											
I.C.S. 5245	0,00	0,00	0,00	0,00	0,00	84.519,00	0,00	0,00	84.519,00	84.519,00	
3.07.002.5260											
I.C.S. 5260	0,00	0,00	0,00	0,00	0,00	1.394,43	1.394,43	0,00	0,00	0,00	
3.07.002.5261											
I.C.S. 5261	0,00	0,00	0,00	0,00	0,00	30.000,00	0,00	0,00	30.000,00	60.000,00	
I.V.E. 2	517.589,15	302.277,50	204.489,77	511.767,27	5.821,89	966.196,95	391.841,47		574.355,48	871.787,26	

RENDICONTO FINANZIARIO ENTRATE - ESERCIZIO 2003

Parte A

CODICE	DESCRIZIONE	G E S T I O N E						D I				C O M P E T E N Z A				
		INIZIALI	P R E V I S I O N I		DEFINITIVE	S O M M E A C C E R T A T E		RIMASTE DA RISCUOTERE	TOTALI ACCERTATI	D I F F E R E N Z E R I S P E T T O A L L E P R E V I S I O N I						
			IN AUMENTO	IN DIMINUZIONE		R I S C O S S E	I N +			I N -						
											5 (7-4)	6 (4-7)	7 (4+5-6)	8	9 (10-8)	10 (8+9)
3.07.004	VOCE ECONOMICA 4 - Ricavi vendita prodotti	0,00	17.436,78	0,00	17.436,78	0,00	17.436,78	17.436,78	0,00							
3.07.004.0065	Ricavi vendita prodotti (Azienda Tor Mancina)															
	Totale V.E. 4	0,00	17.436,78	0,00	17.436,78	0,00	17.436,78	17.436,78	0,00							
3.07.005	VOCE ECONOMICA 5 - Altri proventi															
3.07.005.0000	VOCE ECONOMICA 5 - Altri proventi	0,00	2.478,00	0,00	2.478,00	21.341,45	0,00	21.341,45	18.863,45							
3.07.005.0065	ALTRI PROVENTI (AZIENDA AGRICOLA)															
	Totale V.E. 5	0,00	21.623,20	0,00	21.623,20	24.232,11	18.732,54	21.623,20	0,00							
	Totale Categoria 7	28.405,00	764.940,78	0,00	793.345,78	108.796,08	703.466,81	812.262,89	18.917,11							

RENDICONTO FINANZIARIO ENTRATE - ESERCIZIO 2003

Parte B

CAPITOLO CODICE	GESTIONE DEI RESIDUI ATTIVI				GESTIONE DI CASSA				TOTALE DEI RESIDUI ATTIVI AL TERMINE DELL'ESERCIZIO		
	RESIDUI ALL'INIZIO DELL'ESERCIZIO	RISCOSSI	RIMASTI DA RISCUOTERE	TOTALI	VARIAZIONI		PREVISIONI	RISCOSSIONI		DIFFERENZE RISPETTO ALLE PREVISIONI	
					IN +	IN -				IN +	IN -
13	14	15 (16-14)	16 (14+15)	17 (16-13)	18 (13-16)	19	20	21 (20-19)	22 (19-20)	23 (9+15)	
3.07.004											
3.07.004.0065											
I.C.S.65	8.850,64	0,00	8.850,64	8.850,64	0,00	26.287,42	0,00	26.287,42	26.287,42	26.287,42	
I.V.E.4	8.850,64	0,00	8.850,64	8.850,64	0,00	26.287,42	0,00	26.287,42	26.287,42	26.287,42	
3.07.005											
3.07.005.0000											
I.C.S.0	0,00	0,00	0,00	0,00	0,00	2.478,00	21.341,45	18.863,45		0,00	
3.07.005.0065											
I.C.S.65	0,00	0,00	0,00	0,00	0,00	21.621,20	2.830,66		18.732,54	18.732,54	
I.V.E.5	0,00	0,00	0,00	0,00	0,00	24.101,20	24.232,11	130,91		18.732,54	
I.Categoria 7	526.439,80	307.277,50	213.140,41	520.617,91	5.821,89	1.016.585,57	416.073,58		600.511,99	916.807,22	

RENDICONTO FINANZIARIO ENTRATE - ESERCIZIO 2003

Parte A

CODICE	DESCRIZIONE	G E S T I O N E					D I				C O M P E T E N Z A		
		INIZIALI	P R E V I S I O N I		DEFINITIVE	RISCOSE	RIMASTE	TOTALI	D I F F E R E N Z E				
			IN AUMENTO	IN DIMINUZIONE					RISPETTO ALLE	P R E V I S I O N I			
4	5 (7-4)	6 (4-7)	7 (4+5-6)	8	9 (10-8)	10 (8+9)	IN +	IN -	11 (10-7)	12 (7-10)			
3.08	CATEGORIA 8 - REDDITI E PROVENTI PATRIMONIALI												
3.08.001	VOCE ECONOMICA 1 - Affitto Immobili												
3.08.001.0000	VOCE ECONOMICA 1 - Affitto Immobili	6.000,00	0,00	0,00	6.000,00	0,00	5.916,56	0,00	5.916,56		83,44		
	Totale V.E. 1	6.000,00	0,00	0,00	6.000,00	0,00	5.916,56	0,00	5.916,56		83,44		
3.08.002	VOCE ECONOMICA 2 - Interessi attivi su mutui depositi e c/correnti												
3.08.002.0000	VOCE ECONOMICA 2 - Interessi attivi su mutui depositi e c/correnti	0,00	0,00	0,00	0,00	0,00	11,99	0,00	11,99		11,99		
	Totale V.E. 2	0,00	0,00	0,00	0,00	0,00	11,99	0,00	11,99		11,99		
	Totale Categoria 8	6.000,00	0,00	0,00	6.000,00	0,00	5.928,55	0,00	5.928,55		71,45		

RENDICONTO FINANZIARIO ENTRATE - ESERCIZIO 2003

Parte B

CAPITOLO CODICE	GESTIONE DEI RESIDUI ATTIVI				GESTIONE DI CASSA				TOTALE DEI RESIDUI ATTIVI AL TERMINE DELL'ESERCIZIO	
	RESIDUI ALL'INIZIO DELL'ESERCIZIO	RISCOSSI	RIMASTI DA RISCUOTERE	VARIAZIONI		PREVISIONI	RISCOSSIONI	DIFFERENZE RISPETTO ALLE PREVISIONI		
				IN +	IN -			IN +		IN -
13	14	15 (16 - 14)	16 (14 + 15)	17 (16 - 13)	18 (13 - 16)	19	20	21 (20 - 19)	22 (19 - 20)	23 (9 + 15)
3.08										
3.08.001										
3.08.001.0000										
I.C.S.0	1.355,75	0,00	1.355,75	1.355,75	0,00	7.355,75	5.916,56	1.439,19	1.439,19	1.355,75
I.V.F.1	1.355,75	0,00	1.355,75	1.355,75	0,00	7.355,75	5.916,56	1.439,19	1.439,19	1.355,75
3.08.002										
3.08.002.0000										
I.C.S.0	0,00	0,00	0,00	0,00	0,00	0,00	11,99	11,99	11,99	0,00
I.V.F.2	0,00	0,00	0,00	0,00	0,00	0,00	11,99	11,99	11,99	0,00
I.Categoria 8	1.355,75	0,00	1.355,75	1.355,75	0,00	7.355,75	5.928,55	1.427,20	1.427,20	1.355,75

RENDICONTO FINANZIARIO ENTRATE - ESERCIZIO 2003

Parte A

CODICE	CAPITOLO	DESCRIZIONE	GESTIONE				DI				COMPETENZA			
			PREVISIONI		VARIAZIONI		DEFINITIVE	RISCOSSE	RIMASTE	TOTALI	DIFFERENZE			
			INIZIALI	IN AUMENTO	IN DIMINUZIONE	IN DIMINUIZIONE					IN +	IN -		
			5 (7-4)	6 (4-7)	7 (4+5-6)	8	9 (10-8)	10 (8+9)	11 (10-7)	12 (7-10)				
3.09		CATEGORIA 9 - POSTE CORRETTIVE E COMPENSATIVE DI SPESE CORRENTI												
3.09.001		VOCE ECONOMICA 1 - Recuperi e rimborsi diversi												
3.09.001.0000		VOCE ECONOMICA 1 - Recuperi e rimborsi diversi	4.000,00	0,00	0,00	4.000,00	4.210,23	53,05	4.263,28	263,28				
		Totale V.E. 1	4.000,00	0,00	0,00	4.000,00	4.210,23	53,05	4.263,28	263,28				
3.09.002		VOCE ECONOMICA 2 - Indennizzi di assicurazioni												
3.09.002.0000		VOCE ECONOMICA 2 - Indennizzi di assicurazioni	0,00	1.198,18	0,00	1.198,18	1.198,18	0,00	1.198,18	0,00				
		Totale V.E. 2	0,00	1.198,18	0,00	1.198,18	1.198,18	0,00	1.198,18	0,00				
		Totale Categoria 9	4.000,00	1.198,18	0,00	5.198,18	5.408,41	53,05	5.461,46	263,28				
		Totale Titolo 3	38.405,00	766.138,96	0,00	804.543,96	120.133,04	703.519,86	823.652,90	19.108,94				

RENDICONTO FINANZIARIO ENTRATE - ESERCIZIO 2003

Parte B

CAPITOLO CODICE	GESTIONE DEI RESIDUI ATTIVI				GESTIONE DI CASSA				TOTALE DEI RESIDUI ATTIVI AL TERMINE DELL'ESERCIZIO	
	RESIDUI ALL'INIZIO DELL'ESERCIZIO	RISCOSSI	RIMASTI DA RISCUOTERE	VARIAZIONI		PREVISIONI	RISCOSSIONI	DIFFERENZE RISPETTO ALLE PREVISIONI		
				TOTALI	IN +			IN -		IN +
13	14	15 (16 - 14)	16 (14 + 15)	17 (16 - 13)	18 (13 - 16)	19	20	21 (20 - 19)	22 (19 - 20)	23 (9 + 15)
3.09										
3.09.001										
3.09.001.0000										
I.C.S.0	119,57	0,00	119,57	119,57	0,00	4.119,57	4.210,23	90,66		172,62
I.V.E.1	119,57	0,00	119,57	119,57	0,00	4.119,57	4.210,23	90,66		172,62
3.09.002										
3.09.002.0000										
I.C.S.0	0,00	0,00	0,00	0,00	0,00	1.198,18	1.198,18	0,00		0,00
I.V.E.2	0,00	0,00	0,00	0,00	0,00	1.198,18	1.198,18	0,00		0,00
I.Categoria.9	119,57	0,00	119,57	119,57	0,00	5.317,75	5.408,41	90,66		172,62
I.Ultimo.3	521.915,12	307.217,50	214.697,62	522.083,23	5.821,89	1.029.259,07	427.410,54		501.848,53	918.135,59

RENDICONTO FINANZIARIO ENTRATE - ESERCIZIO 2003

Parte A

CODICE	DESCRIZIONE	G E S T I O N E					D I				C O M P E T E N Z A		
		INIZIALI	P R E V I S I O N I		DEFINITIVE	RISOSSE	RIMASTE	TOTALI	R I S P E T T O A L L E				
			IN AUMENTO	IN DIMINUZIONE					ACCERTATI	IN +	IN -		
	4	5 (7-4)	6 (4-7)	7 (4+5-6)	8	9 (10-8)	10 (8+9)	11 (10-7)	12 (7-10)				
4	TITOLO IV - ENTRATE PER ALIENAZIONE DI BENI PATRIMONIALI E RISCOSSIONI DI CREDITI												
4.14	CATEGORIA 14 - RISCOSSIONE DI CREDITI												
4.14.004	VOCE ECONOMICA 4 - Prelevamento dal fondo di fine rapporto di lavoro												
4.14.004.0000	VOCE ECONOMICA 4 - Prelevamento dal fondo di fine rapporto di lavoro	0,00	47.927,59	0,00	47.927,59	47.098,19	829,40	47.927,59	0,00				
	Totale V.E. 4	0,00	47.927,59	0,00	47.927,59	47.098,19	829,40	47.927,59	0,00				
	Totale Categoria 14	0,00	47.927,59	0,00	47.927,59	47.098,19	829,40	47.927,59	0,00				
	Totale Titolo 4	0,00	47.927,59	0,00	47.927,59	47.098,19	829,40	47.927,59	0,00				
5	TITOLO V - ENTRATE DERIVANTI DA TRASFERIMENTI IN CONTO CAPITALE												

RENDICONTO FINANZIARIO ENTRATE - ESERCIZIO 2003

Parte B

CAPITOLO CODICE	GESTIONE DEI RESIDUI ATTIVI				GESTIONE DI CASSA				TOTALE DEI RESIDUI ATTIVI AL TERMINE DELL'ESERCIZIO		
	RESIDUI ALL'INIZIO DELL'ESERCIZIO	RISCOSSI	RIMASTI DA RISCUOTERE	TOTALI	VARIAZIONI		PREVISIONI	RISCOSSIONI		DIFFERENZE RISPETTO ALLE PREVISIONI	
					IN +	IN -				IN +	IN -
	13	14	15 (16 - 14)	16 (14 + 15)	17 (16 - 13)	18 (13 - 16)	19	20	21 (20 - 19)	22 (19 - 20)	23 (9 + 15)
4											
4.14											
4.14.004											
4.14.004.0000											
I.C.S. 0	29.281,00	29.281,00	0,00	29.281,00	0,00	0,00	77.208,59	76.379,19	829,40	829,40	829,40
I.V.E. 4	29.281,00	29.281,00	0,00	29.281,00	0,00	0,00	77.208,59	76.379,19	829,40	829,40	829,40
I.Categoria 4a	29.281,00	29.281,00	0,00	29.281,00	0,00	0,00	77.208,59	76.379,19	829,40	829,40	829,40
I.Ultimo 4	29.281,00	29.281,00	0,00	29.281,00	0,00	0,00	77.208,59	76.379,19	829,40	829,40	829,40
5											

RENDICONTO FINANZIARIO ENTRATE - ESERCIZIO 2003

Parte B

CAPITOLO CODICE	GESTIONE DEI RESIDUI ATTIVI				GESTIONE DI CASSA				TOTALE DEI RESIDUI ATTIVI AL TERMINE DELL'ESERCIZIO		
	RESIDUI ALL'INIZIO DELL'ESERCIZIO	RISCOSSI	RIMASTI DA RISCUOTERE	TOTALI	VARIAZIONI		PREVISIONI	RISCOSSIONI		DIFFERENZE RISPETTO ALLE PREVISIONI	
					IN +	IN -				IN +	IN -
13	14	15 (16 - 14)	16 (14 + 15)	17 (16 - 13)	18 (13 - 16)	19	20	21 (20 - 19)	22 (19 - 20)	23 (9 + 15)	
5.15											
5.15.001											
5.15.001.0042											
I.C.S. 42	25.593,66	12.796,81	12.796,85	25.593,66	0,00	25.593,66	12.796,81	12.796,85	12.796,85	12.796,85	
5.15.001.0049											
I.C.S. 48	71.297,11	0,00	71.297,11	71.297,11	0,00	71.297,11	0,00	71.297,11	71.297,11	71.297,11	
5.15.001.0056											
I.C.S. 58	6.306,53	0,00	6.306,53	6.306,53	0,00	6.306,53	0,00	6.306,53	6.306,53	6.306,53	
5.15.001.0078											
I.C.S. 78	59.821,20	0,00	59.821,20	59.821,20	0,00	59.821,20	0,00	59.821,20	59.821,20	59.821,20	
5.15.001.5205											
I.C.S. 5205	231.321,05	0,00	231.321,05	231.321,05	0,00	231.321,05	0,00	231.321,05	231.321,05	231.321,05	

RENDICONTO FINANZIARIO ENTRATE - ESERCIZIO 2003

Parte B

CAPITOLO CODICE	GESTIONE DEI RESIDUI ATTIVI				GESTIONE DI CASSA				TOTALE DEI RESIDUI ATTIVI AL TERMINE DELL'ESERCIZIO		
	RESIDUI ALL'INIZIO DELL'ESERCIZIO	RISCOSSI	RIMASTI DA RISCUOTERE	TOTALI	VARIAZIONI		PREVISIONI	RISCOSSIONI		DIFFERENZE RISPETTO ALLE PREVISIONI	
					IN +	IN -				IN +	IN -
	13	14	15 (16 - 14)	16 (14 + 15)	17 (16 - 13)	18 (13 - 16)	19	20	21 (20 - 19)	22 (19 - 20)	23 (9 + 15)
I.V.E.1	394.339,55	12.796,81	381.542,74	394.339,55	0,00		394.339,55	12.796,81		381.542,74	381.542,74
I.Categoria.16	394.339,55	12.796,81	381.542,74	394.339,55	0,00		394.339,55	12.796,81		381.542,74	381.542,74
5.16											
5.16.001											
5.16.001.0000											
I.C.S.0	5.164,57	0,00	5.164,57	5.164,57	0,00		5.164,57	0,00		5.164,57	5.164,57
I.V.E.1	5.164,57	0,00	5.164,57	5.164,57	0,00		5.164,57	0,00		5.164,57	5.164,57
I.Categoria.fr	5.164,57	0,00	5.164,57	5.164,57	0,00		5.164,57	0,00		5.164,57	5.164,57
I.Ufficio.5	399.504,12	12.796,81	386.707,31	399.504,12	0,00		399.504,12	12.796,81		386.707,31	386.707,31
7											

Or

RENDICONTO FINANZIARIO ENTRATE - ESERCIZIO 2003

Parte B

CAPITOLO CODICE	GESTIONE DEI RESIDUI ATTIVI				GESTIONE DI CASSA				TOTALE DEI RESIDUI ATTIVI AL TERMINE DELL'ESERCIZIO		
	RESIDUI ALL'INIZIO DELL'ESERCIZIO	RISCOSSI	RIMASTI DA RISCUOTERE	TOTALI	VARIAZIONI		PREVISIONI	RISCOSSIONI		DIFFERENZE RISPETTO ALLE PREVISIONI	
					IN +	IN -				IN +	IN -
13	14	15 (16 - 14)	16 (14 + 15)	17 (16 - 13)	18 (13 - 16)	19	20	21 (20 - 19)	22 (19 - 20)	23 (9 + 15)	
7.22											
7.22.001											
7.22.001.0000											
I.C.S. 0	1.229,98	0,00	0,00	0,00	1.229,98	104.229,98	182.174,46	77.944,48		0,00	
I.V.E. 1	1.229,98	0,00	0,00	0,00	1.229,98	104.229,98	182.174,46	77.944,48		0,00	
7.22.002											
7.22.002.0000											
I.C.S. 0	0,00	0,00	0,00	0,00	0,00	52.000,00	79.252,96	27.252,96		387,54	
I.V.E. 2	0,00	0,00	0,00	0,00	0,00	52.000,00	79.252,96	27.252,96		387,54	
7.22.005											

RENDICONTO FINANZIARIO ENTRATE - ESERCIZIO 2003

Parte A

CODICE	DESCRIZIONE	G E S T I O N E					D I					C O M P E T E N Z A		
		P R E V I S I O N I		S O M M E A C C E R T A T E			D I F F E R E N Z E			R I S P E T T O A L L E				
		INIZIALI	IN AUMENTO	IN DIMINUZIONE	DEFINITIVE	RISCOSSE	RIMASTE	TOTALI	IN +	IN -	PREVISIONI	IN +	IN -	
4	5 (7-4)	6 (4-7)	7 (4+5-6)	8	9 (10-8)	10 (8+9)	11 (10-7)	12 (7-10)						
7.22.005.0000	VOCE ECONOMICA 5 - Rimborsio per somme pagate per conto terzi	8.000,00	0,00	0,00	8.000,00	8.619,31	10.922,53	2.922,53						
7.22.005.0023	Anticipazioni MISA													
7.22.005.0040	Rimborsio somme pagate conto terzi CON.ECO.FOR.	0,00	0,00	0,00	0,00	0,00	0,00	0,00						
7.22.005.0073	Rimborsio somme pagate conto terzi (CON.ECO.FOR)	0,00	0,00	0,00	0,00	0,00	0,00	0,00						
7.22.005.5205	Anticipazione Agrobiotecnologie	0,00	599,09	0,00	599,09	23.068,45	23.068,45	22.469,36						
7.22.005.5206	Rimborsio somme pagate c/terzi (MIUR)	0,00	0,00	0,00	0,00	0,00	0,00	0,00						

RENDICONTO FINANZIARIO ENTRATE - ESERCIZIO 2003

Parte B

CAPITOLO CODICE	GESTIONE DEI RESIDUI ATTIVI				GESTIONE DI CASSA				TOTALE DEI RESIDUI ATTIVI AL TERMINE DELL'ESERCIZIO			
	RESIDUI ALL'INIZIO DELL'ESERCIZIO	RISCOSSI	RIMASTI DA RISCUOTERE	VARIAZIONI		PREVISIONI	RISCOSSIONI	DIFFERENZE RISPETTO ALLE PREVISIONI				
				IN +	IN -			IN +		IN -		
	13	14	15 (16 - 14)	16 (14 + 15)	17 (16 - 13)	18 (13 - 16)	19	20	21 (20 - 19)	22 (19 - 20)	23 (9 + 15)	
7.22.005.0080												
I.C.S. 0	25.155,11	0,00	25.155,11	25.155,11	0,00	0,00	33.155,11	8.619,31	24.535,80	24.535,80	27.458,33	
7.22.005.0023												
I.C.S. ZA	321.289,09	0,00	321.289,09	321.289,09	0,00	0,00	321.289,09	0,00	321.289,09	321.289,09	321.289,09	
7.22.005.0040												
I.C.S. 40	53.799,83	0,00	53.799,83	53.799,83	0,00	47.210,29	53.799,83	0,00	53.799,83	53.799,83	6.089,54	
7.22.005.0073												
I.C.S. ZA	3.703,24	0,00	3.703,24	3.703,24	0,00	3.703,24	4.300,33	23.068,45	18.688,12	18.688,12	0,00	
7.22.005.5205												
I.C.S. 5205	41.316,56	0,00	41.316,56	41.316,56	0,00	0,00	41.316,56	0,00	41.316,56	41.316,56	41.316,56	
7.22.005.5206												
I.C.S. 5206	187.370,57	0,00	187.370,57	187.370,57	0,00	0,00	187.370,57	0,00	187.370,57	187.370,57	187.370,57	

RENDICONTO FINANZIARIO ENTRATE - ESERCIZIO 2003

Parte B

CAPITOLO CODICE	GESTIONE DEI RESIDUI ATTIVI				GESTIONE DI CASSA				TOTALE DEI RESIDUI ATTIVI AL TERMINE DELL'ESERCIZIO	
	RESIDUI ALL'INIZIO DELL'ESERCIZIO	RISCOSSI	RIMASTI DA RISCUOTERE	TOTALI	VARIAZIONI		DIFFERENZE RISPETTO ALLE PREVISIONI			
					IN +	IN -	IN +	IN -		
13	14	15 (16 - 14)	16 (14 + 15)	17 (16 - 13)	18 (13 - 16)	19	20	21 (20 - 19)	22 (19 - 20)	23 (9 + 15)
7.22.005.5208										
I.C.S. 5208	6.483,00	6.483,00	0,00	6.483,00	0,00	7.240,00	6.483,00	757,00		757,00
7.22.005.5223										
I.C.S. 5223	0,00	0,00	0,00	0,00	0,00	1.000,00	0,00	1.000,00		999,10
I.V.E. 5	639.205,40	6.483,00	581.230,87	587.713,87	51.491,51	649.561,49	38.170,76	611.390,73		585.280,19
7.22.006										
7.22.006.0000										
I.C.S. 0	9.606,49	7.689,83	0,00	7.689,83	1.916,66	52.205,66	476.905,96	424.700,30		90.514,18
I.V.E. 6	9.606,49	7.689,83	0,00	7.689,83	1.916,66	52.205,66	476.905,96	424.700,30		90.514,18
7.22.007										

RENDICONTO FINANZIARIO ENTRATE - ESERCIZIO 2003

Parte A

CODICE	DESCRIZIONE	G E S T I O N E						D I				C O M P E T E N Z A		
		INIZIALI	V A R I A Z I O N I		DEFINITIVE	RISCOSSE	RIMASTE	TOTALI	DIFFERENZE		IN -			
			IN AUMENTO	IN DIMINUZIONE					IN +	RISPETTO ALLE PREVISIONI				
		4	5 (7 - 4)	6 (4 - 7)	7 (4 + 5 - 6)	8	9 (10 - 8)	10 (8 + 9)	11 (10 - 7)	12 (7 - 10)				
7.22.007.0000	VOCE ECONOMICA 7 - Recupero anticipazione fondo economato		0,00	0,00	5.164,57	0,00	4.131,65	4.131,65				1.032,92		
	Totale V.E. 7	5.164,57	0,00	0,00	5.164,57	0,00	4.131,65	4.131,65				1.032,92		
7.22.008	VOCE ECONOMICA 8 - Recupero anticipazioni sez. operative periferiche													
7.22.008.0081	Recupero anticipazioni unita operative (PRAL)													
7.22.008.0093	Recupero anticipazioni unita operative (PARSIFAL)	0,00	0,00	0,00	0,00	0,00	0,00	0,00				0,00		
	Totale V.E. 8	0,00	0,00	0,00	0,00	0,00	0,00	0,00				0,00		
7.22.012	Riscossione indennizzi di assicurazione (CONECO.FOR.)													

RENDICONTO FINANZIARIO ENTRATE - ESERCIZIO 2003

Parte B

CAPITOLO CODICE	GESTIONE DEI RESIDUI ATTIVI				GESTIONE DI CASSA				TOTALE DEI RESIDUI ATTIVI AL TERMINE DELL'ESERCIZIO		
	RESIDUI ALL'INIZIO DELL'ESERCIZIO	RISCOSSI	RIMASTI DA RISCUOTERE	TOTALI	VARIAZIONI		PREVISIONI	RISCOSSIONI		DIFFERENZE RISPETTO ALLE PREVISIONI	
					IN +	IN -				IN +	IN -
	13	14	15 (16 - 14)	16 (14 + 15)	17 (16 - 13)	18 (13 - 16)	19	20	21 (20 - 19)	22 (19 - 20)	23 (9 + 15)
7.22.007.0000											
I.C.S. 0	0.00	0.00	0.00	0.00	0.00	0.00	5.164.57	0.00	5.164.57	4.131.65	
I.V.E. 7	0.00	0.00	0.00	0.00	0.00	0.00	5.164.57	0.00	5.164.57	4.131.65	
7.22.008											
7.22.008.0081											
I.C.S. 81	22.001.07	0.00	22.001.07	22.001.07	0.00	0.00	22.001.07	0.00	22.001.07	22.001.07	
7.22.008.0093											
I.C.S. 93	117.597.23	0.00	117.597.23	117.597.23	0.00	0.00	117.597.23	0.00	117.597.23	117.597.23	
I.V.E. 8	139.598.30	0.00	139.598.30	139.598.30	0.00	0.00	139.598.30	0.00	139.598.30	139.598.30	
7.22.012											

RENDICONTO FINANZIARIO ENTRATE - ESERCIZIO 2003

Parte A

CODICE	DESCRIZIONE	G E S T I O N E					D I				C O M P E T E N Z A		
		INIZIALI 4	P R E V I S I O N I		DEFINITIVE 7(4+5-6)	S O M M E A C C E R T A T E		TOTALI ACCERTATI 10(8+9)	D I F F E R E N Z E R I S P E T T O A L L E P R E V I S I O N I				
			IN AUMENTO 5(7-4)	IN DIMINUZIONE 6(4-7)		RISCOSSE 8	RIMASTE DA RISCOUOTERE 9(10-8)		IN + 11(10-7)	IN - 12(7-10)			
7.22.012.5223	Riscossione Indennizzi ^o di assicurazioni (CON.ECO.FOR.)	0,00	1.904,10	0,00	1.904,10	705,92	1.198,18	1.904,10	0,00				
	Totale V.E. 12	0,00	1.904,10	0,00	1.904,10	705,92	1.198,18	1.904,10	0,00				
	Totale Categoria 22	173.164,57	41.859,36	0,00	215.023,93	763.037,23	100.300,87	863.338,10	648.314,17				
	Totale Titolo 7	173.164,57	41.859,36	0,00	215.023,93	763.037,23	100.300,87	863.338,10	648.314,17				

RENDICONTO FINANZIARIO ENTRATE - ESERCIZIO 2003

Parte B

CAPITOLO CODICE	GESTIONE DEI RESIDUI ATTIVI				GESTIONE DI CASSA				TOTALE DEI RESIDUI ATTIVI AL TERMINE DELL'ESERCIZIO		
	RESIDUI ALL'INIZIO DELL'ESERCIZIO	RISCOSSI	RIMASTI DA RISCUOTERE	TOTALI	VARIAZIONI		PREVISIONI	RISCOSSIONI		DIFFERENZE RISPETTO ALLE PREVISIONI	
					IN +	IN -				IN +	IN -
13	14	15 (16 - 14)	16 (14 + 15)	17 (16 - 13)	18 (13 - 16)	19	20	21 (20 - 19)	22 (19 - 20)	23 (9 + 15)	
7.22.012.5223											
I.C.S. 5223	0.00	0.00	0.00	0.00	0.00	1.904.10	705.92	1.904.10	1.198.18	1.198.18	
I.V.E. 12	0.00	0.00	0.00	0.00	0.00	1.904.10	705.92	1.904.10	1.198.18	1.198.18	
I.Categoria 27	789.640.17	14.172.83	720.829.17	735.002.00	54.638.17	1.004.664.10	777.210.06	1.004.664.10	227.654.04	821.130.04	
I.Ulmo 7	789.640.17	14.172.83	720.829.17	735.002.00	54.638.17	1.004.664.10	777.210.06	1.004.664.10	227.654.04	821.130.04	

RENDICONTO FINANZIARIO ENTRATE - ESERCIZIO 2003

CODICE	DESCRIZIONE	G E S T I O N E				D I			C O M P E T E N Z A			
		P R E V I S I O N I		DEFINITIVE	S O M M E A C C E R T A T E		R I S P E T T O A L L E		IN -			
		INIZIALI	VARIAZIONI IN DIMINUIZIONE		RISCOSE	RIMASTE DA RISCOUTERE	TOTALI ACCERTATI	IN +				
4	5 (7-4)	6 (4-7)	7 (4+5-6)	8	9 (10-8)	10 (8+9)	11 (10-7)	12 (7-10)				
	RIEPILOGO ENTRATE											
	Totale Titolo 1	0,00	0,00	0,00	0,00	0,00	0,00	0,00	0,00	0,00	0,00	0,00
	Totale Titolo 2	1.105.028,67	1.646.064,95	0,00	2.751.093,62	1.705.721,48	1.045.372,14	2.751.093,62	0,00	0,00	0,00	0,00
	Totale Titolo 3	38.405,00	766.138,96	0,00	804.543,96	120.133,04	703.519,86	823.652,90	19.108,94	0,00	0,00	0,00
	Totale Titolo 4	0,00	47.927,59	0,00	47.927,59	47.098,19	829,40	47.927,59	0,00	0,00	0,00	0,00
	Totale Titolo 5	0,00	0,00	0,00	0,00	0,00	0,00	0,00	0,00	0,00	0,00	0,00
	Totale Titolo 6	0,00	0,00	0,00	0,00	0,00	0,00	0,00	0,00	0,00	0,00	0,00
	Totale Titolo 7	173.164,57	41.859,36	0,00	215.023,93	763.037,23	100.300,87	863.338,10	648.314,17	0,00	0,00	0,00
	TOTALE TITOLI ENTRATE	1.316.598,24	2.501.990,86	0,00	3.818.589,10	2.635.989,94	1.850.022,27	4.486.012,21	667.423,11	0,00	0,00	0,00
	AVANZO DI AMMINISTRAZIONE	3.523.794,84	1.170.831,77	0,00	4.694.626,61							
	TOTALE ENTRATE	4.840.393,08	3.672.822,63	0,00	8.513.215,71	2.635.989,94	1.850.022,27	4.486.012,21	667.423,11	0,00	0,00	0,00

RENDICONTO FINANZIARIO ENTRATE - ESERCIZIO 2003

Parte B.

CAPITOLO CODICE	GESTIONE DEI RESIDUI ATTIVI				GESTIONE DI CASSA				TOTALE DEI RESIDUI ATTIVI AL TERMINE DELL'ESERCIZIO	
	RESIDUI ALL'INIZIO DELL'ESERCIZIO	RISCOSSI	RIMASTI DA RISCUOTERE	TOTALI	VARIAZIONI		RISCOSSIONI	DIFFERENZE RISPETTO ALLE PREVISIONI		
					IN + 17 (16 - 13)	IN - 18 (13 - 16)		IN + 21 (20 - 19)		IN - 22 (19 - 20)
13	14	15 (16 - 14)	16 (14 + 15)	17 (16 - 13)	18 (13 - 16)	19	20	21 (20 - 19)	22 (19 - 20)	23 (9 + 15)
C	0,00	0,00	0,00	0,00	0,00	0,00	0,00	0,00	0,00	0,00
C	3.613.972,79	602.306,12	2.979.059,09	3.581.365,21	32.607,58	4.765.572,05	2.308.027,60	2.457.544,45	4.024.431,23	4.024.431,23
C	527.935,12	307.277,50	214.815,73	522.093,23	5.821,89	1.029.259,07	427.410,54	601.848,53	918.335,59	918.335,59
C	29.281,00	29.281,00	0,00	29.281,00	0,00	77.208,59	76.379,19	829,40	829,40	829,40
C	399.504,12	12.796,81	386.707,31	399.504,12	0,00	399.504,12	12.796,81	386.707,31	386.707,31	386.707,31
C	0,00	0,00	0,00	0,00	0,00	0,00	0,00	0,00	0,00	0,00
C	789.640,17	14.172,83	720.829,17	735.002,00	54.638,17	1.004.664,10	777.210,06	227.454,04	821.130,04	821.130,04
C	5.360.313,20	965.834,26	4.301.411,30	5.267.245,56	93.067,64	7.276.207,93	3.601.824,20	3.674.383,73	6.151.433,57	6.151.433,57

RENDICONTO FINANZIARIO SPESE - ESERCIZIO 2003

Parte A

CODICE	DESCRIZIONE	G E S T I O N E				D I				C O M P E T E N Z A		
		INIZIALI	V A R I A Z I O N I		DEFINITIVE	PAGATE	RIMASTE	TOTALI	D I F F E R E N Z E			
			IN AUMENTO	IN DIMINUZIONE					IN +	IN -		
		5 (7-4)	6 (4-7)	7 (4+5-6)	8	9 (10-8)	10 (8+9)	11 (10-7)	12 (7-10)			
	DISAVANZO DI AMMINISTRAZIONE	0,00										
1	TITOLO I - SPESE CORRENTI		0,00	0,00								
1.01	CATEGORIA 1 - SPESE PER GLI ORGANI DELL'ENTE											
1.01.001	VOCE ECONOMICA 1 - Compensi al Presidente											
1.01.001.0000	VOCE ECONOMICA 1 - Compensi al Presidente	61.000,00	0,00	0,00	61.000,00	0,00	60.487,92	0,00	60.487,92	512,08		
	Totale V.E. 1	61.000,00	0,00	0,00	61.000,00	0,00	60.487,92	0,00	60.487,92	512,08		
1.01.003	VOCE ECONOMICA 3 - Compensi Collegio revisori dei conti											
1.01.003.0000	VOCE ECONOMICA 3 - Compensi Collegio revisori dei conti	5.000,00	0,00	0,00	5.000,00	0,00	4.229,76	0,00	4.229,76	770,24		
	Totale V.E. 3	5.000,00	0,00	0,00	5.000,00	0,00	4.229,76	0,00	4.229,76	770,24		

RENDICONTO FINANZIARIO SPESE - ESERCIZIO 2003

Parte B

CAPITOLO CODICE	GESTIONE DEI RESIDUI PASSIVI				GESTIONE DI CASSA				TOTALE DEI RESIDUI PASSIVI AL TERMINE DELL'ESERCIZIO	
	RESIDUI ALL'INIZIO DELL'ESERCIZIO	PAGATI	RIMASTI DA PAGARE	VARIAZIONI		PREVISIONI	PAGAMENTI	DIFFERENZE RISPETTO ALLE PREVISIONI		
				IN +	IN -			IN +		IN -
13	14	15 (16 - 14)	16 (14 + 15)	17 (16 - 13)	18 (13 - 16)	19	20	21 (20 - 19)	22 (19 - 20)	23 (9 + 15)
1										
1.01										
1.01.001										
1.01.001.0000										
I.C.S.0	0.00	0.00	0.00	0.00	0.00	61.000.00	60.487.92	512.08	0.00	0.00
I.V.E.1	0.00	0.00	0.00	0.00	0.00	61.000.00	60.487.92	512.08	0.00	0.00
1.01.003										
1.01.003.0000										
I.C.S.0	0.00	0.00	0.00	0.00	0.00	5.000.00	4.229.76	770.24	0.00	0.00
I.V.E.1	0.00	0.00	0.00	0.00	0.00	5.000.00	4.229.76	770.24	0.00	0.00

Or

RENDICONTO FINANZIARIO SPESE - ESERCIZIO 2003

Parte A

CODICE	DESCRIZIONE	G E S T I O N E										C O M P E T E N Z A							
		C A P I T O L O		P R E V I S I O N I				D I				S O M M E I M P E G N A T E		D I F F E R E N Z E R I S P E T T O A L L E P R E V I S I O N I					
		INIZIALI	IN AUMENTO	IN DIMINUZIONE	DEFINITIVE	PAGATE	RIMASTE DA PAGARE	TOTALI IMPEGNATI	IN +	IN -	4	5 (7-4)	6 (4-7)	7 (4+5-6)	8	9 (10-8)	10 (8+9)	11 (10-7)	12 (7-10)
1.01.004	VOCE ECONOMICA 4 - Rimbors spese viaggi, indennita missioni organi istituzionali	4		6 (4-7)	7 (4+5-6)	8	9 (10-8)	10 (8+9)	11 (10-7)	12 (7-10)									
1.01.004.0000	VOCE ECONOMICA 4 - Rimbors spese viaggi, indennita missioni organi istituzionali	1.600,00	0,00	0,00	1.600,00	1.563,52	0,00	1.563,52											36,48
1.01.004.0076	Rimbors spese organi istituzionali (Mipa - Atlas)	10.000,00	5.546,30	0,00	15.546,30	0,00	0,00	0,00											15.546,30
	Totale V.E. 4	11.600,00	5.546,30	0,00	17.146,30	1.563,52	0,00	1.563,52											15.582,78
1.01.005	VOCE ECONOMICA 5 - Compensi Comitato scientifico																		
1.01.005.0088	Compensi comitato scientifico (Agricoltura Biologica)	10.000,00	2.199,84	10.500,00	1.699,84	0,00	0,00	0,00											1.699,84
	Totale V.E. 5	10.000,00	2.199,84	10.500,00	1.699,84	0,00	0,00	0,00											1.699,84
	Totale Categoria 1	87.600,00	7.746,14	10.500,00	84.846,14	66.281,20	0,00	66.281,20											18.564,94

RENDICONTO FINANZIARIO SPESE - ESERCIZIO 2003

Parte B

CAPITOLO CODICE	GESTIONE DEI RESIDUI PASSIVI				GESTIONE DI CASSA				TOTALE DEI RESIDUI PASSIVI AL TERMINE DELL'ESERCIZIO	
	RESIDUI ALL'INIZIO DELL'ESERCIZIO	PAGATI	RIMASTI DA PAGARE	VARIAZIONI		PREVISIONI	PAGAMENTI	DIFFERENZE RISPETTO ALLE PREVISIONI		
				IN +	IN -			IN +		IN -
13	14	15 (16 - 14)	16 (14 + 15)	17 (16 - 13)	18 (13 - 16)	19	20	21 (20 - 19)	22 (19 - 20)	23 (9 + 15)
1.01.004										
1.01.004.0000										
I.C.S. 0	0,00	0,00	0,00	0,00	0,00	1.500,00	1.563,52		35,48	0,00
1.01.004.0076										
I.C.S. 76	0,00	0,00	0,00	0,00	0,00	15.546,30	0,00		15.546,30	0,00
I.V.E. 4	0,00	0,00	0,00	0,00	0,00	17.146,30	1.563,52		15.582,78	0,00
1.01.005										
1.01.005.0088										
I.C.S. BR	0,00	0,00	0,00	0,00	0,00	1.599,84	0,00		1.599,84	0,00
I.V.E. 5	0,00	0,00	0,00	0,00	0,00	1.599,84	0,00		1.599,84	0,00
I.Categoria 1	0,00	0,00	0,00	0,00	0,00	84.845,14	65.281,20		18.564,94	0,00

RENDICONTO FINANZIARIO SPESE - ESERCIZIO 2003

Parte A

CODICE	DESCRIZIONE	G E S T I O N E						D I				C O M P E T E N Z A		
		INIZIALI	P R E V I S I O N I		DEFINITIVE	S O M M E I M P E G N A T E		R I S P E T T O A L L E P R E V I S I O N I		TOTALI IMPEGNATI	IN +	IN -	11 (10 - 7)	12 (7 - 10)
			IN AUMENTO	IN DIMINUZIONE		PAGATE	RIMASTE DA PAGARE	IN +	IN -					
1.02	CATEGORIA 2 - ONERI PER IL PERSONALE IN ATTIVITA' DI SERVIZIO	4												
1.02.001	VOCE ECONOMICA 1 - Stipendi ed altri assegni fissi al personale del comparto ricerca													
1.02.001.0000	VOCE ECONOMICA 1 - Stipendi ed altri assegni fissi al personale del comparto ricerca													
1.02.001.0023	stipendi personale impiegatizio (MISA)	81.000,00	0,00	0,00	81.000,00	74.841,00	0,00	74.841,00	6.159,00					
1.02.001.0037	Stipendi personale tempo determinato ILSA	86.500,00	1.448,44	0,00	87.948,44	41.283,17	0,00	41.283,17	46.665,27					
1.02.001.0042	Stipendi personale impletazio (Collezioni microrganismi)	0,00	0,00	0,00	0,00	0,00	0,00	0,00	0,00					
		0,00	7.359,51	0,00	7.359,51	5.577,00	0,00	5.577,00	1.782,51					



RENDICONTO FINANZIARIO SPESE - ESERCIZIO 2003

Parte B

CAPITOLO CODICE	GESTIONE DEI RESIDUI PASSIVI				GESTIONE DI CASSA				TOTALE DEI RESIDUI PASSIVI AL TERMINE DELL'ESERCIZIO	
	RESIDUI ALL'INIZIO DELL'ESERCIZIO	PAGATI	RIMASTI DA PAGARE	VARIAZIONI		PREVISIONI	PAGAMENTI	DIFFERENZE RISPETTO ALLE PREVISIONI		
				IN +	IN -			IN +		IN -
13	14	15 (16 - 14)	17 (18 - 13)	18 (13 - 16)	19	20	21 (20 - 19)	22 (19 - 20)	23 (9 + 15)	
1.02										
1.02.001										
1.02.001.0000										
I.C.S. 0	0,00	0,00	0,00	0,00	0,00	74.841,00	61.000,00	6.159,00	0,00	
1.02.001.0023										
I.C.S. 23	0,00	0,00	0,00	0,00	0,00	41.283,17	87.988,44	46.665,27	0,00	
1.02.001.0037										
I.C.S. 37	107,14	107,14	0,00	0,00	107,14	107,14	107,14	0,00	0,00	
1.02.001.0042										
I.C.S. 42	0,00	0,00	0,00	0,00	0,00	5.572,00	7.359,51	1.787,51	0,00	

RENDICONTO FINANZIARIO SPESE - ESERCIZIO 2003

Parte A

CODICE	DESCRIZIONE	G E S T I O N E				D I				C O M P E T E N Z A		
		P R E V I S I O N I		DEFINITIVE	PAGATE	RIMASTE DA PAGARE	TOTALI IMPEGNATI	D I F F E R E N Z E R I S P E T T O A L L E P R E V I S I O N I				
		INIZIALI	VARIAZIONI IN DIMINUZIONE					IN +	IN -			
		4	5 (7-4)	6 (4-7)	7 (4+5-6)	8	9 (10-8)	10 (8+9)	11 (10-7)	12 (7-10)		
1.02.001.0045	Stipendi personale tempo determinato (CAS)	69.000,00	3.481,20	0,00	72.481,20	67.383,00	4.986,00	72.369,00			112,20	
1.02.001.0051	Stipendi al personale (Probio -00)	9.500,00	0,00	0,00	9.500,00	3.832,00	0,00	3.832,00			5.668,00	
1.02.001.0054	Stipendi personale impiegatizio (PANDA)	0,00	9.805,00	0,00	9.805,00	9.013,62	465,94	9.479,56			325,44	
1.02.001.0055	Stipendi personale impiegatizio (Pianta ornamentali)	2.800,00	295,50	0,00	3.095,50	2.718,00	0,00	2.718,00			377,50	
1.02.001.0056	Stipendi personale impiegatizio (Micotossine)	92.000,00	2.829,84	0,00	94.829,84	43.558,54	0,00	43.558,54			51.271,30	

RENDICONTO FINANZIARIO SPESE - ESERCIZIO 2003

Parte B

CAPITOLO CODICE	GESTIONE DEI RESIDUI PASSIVI				GESTIONE DI CASSA				TOTALE DEI RESIDUI PASSIVI AL TERMINE DELL'ESERCIZIO		
	RESIDUI ALL'INIZIO DELL'ESERCIZIO	PAGATI	RIMASTI DA PAGARE	TOTALI	VARIAZIONI		PREVISIONI	PAGAMENTI		DIFFERENZE RISPETTO ALLE PREVISIONI	
					IN +	IN -				IN +	IN -
13	14	15 (16 - 14)	16 (14 + 15)	17 (16 - 13)	18 (13 - 16)	19	20	21 (20 - 19)	22 (19 - 20)	23 (9 + 15)	
1.02.001.0045											
I.C.S. 45	0,00	0,00	0,00	0,00	0,00	72.481,20	67.383,00	5.098,20		4.986,00	
1.02.001.0051											
I.C.S. 51	0,00	0,00	0,00	0,00	0,00	9.500,00	3.832,00	5.668,00		0,00	
1.02.001.0054											
I.C.S. 54	0,00	0,00	0,00	0,00	0,00	9.805,00	9.013,62	791,38		465,94	
1.02.001.0055											
I.C.S. 55	0,00	0,00	0,00	0,00	0,00	3.085,50	2.218,00	377,50		0,00	
1.02.001.0056											
I.C.S. 56	0,00	0,00	0,00	0,00	0,00	94.829,84	43.558,54	51.271,30		0,00	

RENDICONTO FINANZIARIO SPESE - ESERCIZIO 2003

Parte A

CODICE	DESCRIZIONE	G E S T I O N E						D I				C O M P E T E N Z A		
		P R E V I S I O N I		V A R I A Z I O N I		D E F I N I T I V E		S O M M E I M P E G N A T E		D I F F E R E N Z E R I S P E T T O A L L E P R E V I S I O N I		IN -		
		INIZIALI	IN AUMENTO	IN DIMINUZIONE	DEFINITIVE	PAGATE	RIMASTE DA PAGARE	TOTALI IMPEGNATI	IN +					
4	5 (7-4)	6 (4-7)	7 (4+5-6)	8	9 (10-8)	10 (8+9)	11 (10-7)	12 (7-10)						
1.02.001.0057	Assunzione a tempo determinato (Osser. Pedagog.)	0,00	2.294,77	0,00	2.294,77	0,00	0,00	0,00	0,00	0,00	0,00	2.294,77		
1.02.001.0059	Stipendi personale impiegatizio (Stuolo)	33.000,00	901,72	0,00	33.901,72	17.298,07	0,00	17.298,07	0,00	17.298,07	0,00	16.603,65		
1.02.001.0085	Stipendi personale impiegatizio (PRO-BIO)	0,00	840,00	0,00	840,00	840,00	0,00	840,00	0,00	840,00	0,00	840,00		
1.02.001.0088	Stipendi personale impiegatizio (Agricoltura Biologica)	7.800,00	28.749,21	0,00	36.549,21	14.487,00	0,00	14.487,00	0,00	14.487,00	0,00	22.062,21		
1.02.001.0093	Stipendi personale impiegatizio (PARSIFAL)	55.000,00	136.080,38	0,00	191.080,38	97.635,75	0,00	97.635,75	0,00	97.635,75	0,00	93.444,63		

RENDICONTO FINANZIARIO SPESE - ESERCIZIO 2003

Parte B

CAPITOLO CODICE	GESTIONE DEI RESIDUI PASSIVI				GESTIONE DI CASSA				TOTALE DEI RESIDUI PASSIVI AL TERMINE DELL'ESERCIZIO	
	RESIDUI ALL'INIZIO DELL'ESERCIZIO	PAGATI	RIMASTI DA PAGARE	VARIAZIONI		PREVISIONI	PAGAMENTI	DIFFERENZE RISPETTO ALLE PREVISIONI		
				IN +	IN -			IN +		IN -
13	14	15 (16 - 14)	16 (13 - 14)	17 (16 - 13)	18 (13 - 16)	19	20	21 (20 - 19)	22 (19 - 20)	23 (19 + 15)
1.02.001.0057										
I.C.S. 57	0,00	0,00	0,00	0,00	0,00	2.294,77	0,00	2.294,77	0,00	0,00
1.02.001.0059										
I.C.S. 59	0,00	0,00	0,00	0,00	0,00	33.901,72	17.298,07	16.603,65	0,00	0,00
1.02.001.0085										
I.C.S. 85	0,00	0,00	0,00	0,00	0,00	840,00	0,00	840,00	0,00	0,00
1.02.001.0088										
I.C.S. 88	0,00	0,00	0,00	0,00	0,00	36.549,21	14.487,00	22.062,21	0,00	0,00
1.02.001.0093										
I.C.S. 93	0,00	0,00	0,00	0,00	0,00	191.080,38	97.635,75	93.444,63	0,00	0,00

RENDICONTO FINANZIARIO SPESE - ESERCIZIO 2003

Parte B

CAPITOLO CODICE	GESTIONE DEI RESIDUI PASSIVI				GESTIONE DI CASSA				TOTALE DEI RESIDUI PASSIVI AL TERMINE DELL'ESERCIZIO		
	RESIDUI ALL'INIZIO DELL'ESERCIZIO	PAGATI	RIMASTI DA PAGARE	TOTALI	VARIAZIONI		PREVISIONI	PAGAMENTI		DIFFERENZE RISPETTO ALLE PREVISIONI	
					IN +	IN -				IN +	IN -
	13	14	15 (16 - 14)	16 (14 + 15)	17 (16 - 13)	18 (13 - 16)	19	20	21 (20 - 19)	22 (19 - 20)	23 (9 + 15)
1.02.001.0150											
I.C.S. 460	0,00	0,00	0,00	0,00	0,00	0,00	19.485,88	15.420,29	15.934,41		0,00
1.02.001.0160											
I.C.S. 460	0,00	0,00	0,00	0,00	0,00	0,00	5.500,00	70.757,62	15.257,62		0,00
1.02.001.0231											
I.C.S. 231	0,00	0,00	0,00	0,00	0,00	0,00	16.928,00	16.748,19		183,81	183,81
1.02.001.5202											
I.C.S. 5202	0,00	0,00	0,00	0,00	0,00	0,00	37.152,63	11.726,24		25.376,39	0,00
1.02.001.5204											
I.C.S. 5204	0,00	0,00	0,00	0,00	0,00	0,00	45.325,93	42.388,00		3.937,93	0,00
1.02.001.5208											

RENDICONTO FINANZIARIO SPESE - ESERCIZIO 2003

Parte B

CAPITOLO CODICE	GESTIONE DEI RESIDUI PASSIVI				GESTIONE DI CASSA				TOTALE DEI RESIDUI PASSIVI AL TERMINE DELL'ESERCIZIO		
	RESIDUI ALL'INIZIO DELL'ESERCIZIO	PAGATI	RIMASTI DA PAGARE	TOTALI	VARIAZIONI		PREVISIONI	PAGAMENTI		DIFFERENZE RISPETTO ALLE PREVISIONI	
	13	14	15 (16 - 14)	16 (14 + 15)	IN + 17 (16 - 13)	IN - 18 (13 - 16)	19	20	IN + 21 (20 - 19)	IN - 22 (19 - 20)	23 (9 + 15)
I.C.S. 520A	0,00	0,00	0,00	0,00	0,00	0,00	39.095,00	35.277,99		3.817,01	0,00
1.02.001.5210											
I.C.S. 5210	0,00	0,00	0,00	0,00	0,00	0,00	99.000,00	52.910,59		46.089,41	0,00
1.02.001.5219											
I.C.S. 521A	0,00	0,00	0,00	0,00	0,00	0,00	37.000,00	0,00		37.000,00	0,00
1.02.001.5220											
I.C.S. 5220	0,00	0,00	0,00	0,00	0,00	0,00	13.300,00	5.783,74		7.516,26	0,00
1.02.001.5223											
I.C.S. 5223	0,00	0,00	0,00	0,00	0,00	0,00	31.770,00	18.145,00		13.625,00	0,00
1.02.001.5238											
I.C.S. 5238	0,00	0,00	0,00	0,00	0,00	0,00	34.000,00	9.124,06		24.875,94	0,00

Or

RENDICONTO FINANZIARIO SPESE - ESERCIZIO 2003

Parte A

CODICE	DESCRIZIONE	G E S T I O N E				D I				C O M P E T E N Z A		
		P R E V I S I O N I		V A R I A Z I O N I		D E F I N I T I V E		S O M M E I M P E G N A T E		D I F F E R E N Z E R I S P E T T O A L L E P R E V I S I O N I		
		INIZIALI	IN AUMENTO	IN DIMINUZIONE	7 (4+5-6)	8	9 (10-8)	TOTALI IMPEGNATI	IN +	IN -		
4	5 (7-4)	6 (4-7)	7 (4+5-6)	8	9 (10-8)	10 (8+9)	11 (10-7)	12 (7-10)				
1.02.001.5245	Stipendi personale a tempo determinato (FEDERCHIMICA)	0,00	35.400,00	0,00	35.400,00	9.485,46	9.485,46	0,00	25.914,54			
1.02.001.5265	Stipendi personale impiegatizio (IRAN - OGM)	0,00	188.000,00	0,00	188.000,00	0,00	0,00	0,00	188.000,00			
	Totale V.E. 1	698.844,00	644.713,13	6.414,12	1.337.143,01	635.440,33	5.635,75	641.076,08	696.066,93			
1.02.002	VOCE ECONOMICA 2 - Stipendi ed altri assegni fissi al personale del contratto agricolo e di portierato											
1.02.002.0000	VOCE ECONOMICA 2 - Stipendi ed altri assegni fissi al personale del contratto agricolo e di portierato	138.000,00	8.753,00	0,00	146.753,00	146.596,40	0,00	146.596,40	156,60			
1.02.002.0065	Stipendi personale contratto agricolo (Az. Agricola)	0,00	4.050,00	0,00	4.050,00	1.257,00	0,00	1.257,00	2.793,00			
	Totale V.E. 2	138.000,00	12.803,00	0,00	150.803,00	147.853,40	0,00	147.853,40	2.949,60			

RENDICONTO FINANZIARIO SPESE - ESERCIZIO 2003

Parte B

CAPITOLO CODICE	GESTIONE DEI RESIDUI PASSIVI				GESTIONE DI CASSA				TOTALE DEI RESIDUI PASSIVI AL TERMINE DELL'ESERCIZIO		
	RESIDUI ALL'INIZIO DELL'ESERCIZIO	PAGATI	RIMASTI DA PAGARE	TOTALI	VARIAZIONI		PREVISIONI	PAGAMENTI		DIFFERENZE RISPETTO ALLE PREVISIONI	
					IN +	IN -				IN +	IN -
13	14	15 (16 - 14)	16 (14 + 15)	17 (16 - 13)	18 (13 - 16)	19	20	21 (20 - 19)	22 (19 - 20)	23 (9 + 15)	
1.02.001.5245											
I.C.S. 5245	0,00	0,00	0,00	0,00	0,00	25.000,00	9.485,46		15.514,54	0,00	
1.02.001.5265											
I.C.S. 5265	0,00	0,00	0,00	0,00	0,00	90.000,00	0,00		90.000,00	0,00	
I.V.E. 1	107,14	107,14	0,00	107,14	0,00	1.125.350,15	635.547,47		489.802,68	5.635,75	
1.02.002											
1.02.002.0000											
I.C.S. 0	0,00	0,00	0,00	0,00	0,00	146.753,00	146.596,40		156,60	0,00	
1.02.002.0065											
I.C.S. 65	0,00	0,00	0,00	0,00	0,00	4.050,00	1.257,00		2.793,00	0,00	
I.V.E. 2	0,00	0,00	0,00	0,00	0,00	150.803,00	147.853,40		2.949,60	0,00	

RENDICONTO FINANZIARIO SPESE - ESERCIZIO 2003

Parte A

CODICE	DESCRIZIONE	G E S T I O N E					D I				C O M P E T E N Z A		
		INIZIALI	P R E V I S I O N I		DEFINITIVE	PAGATE	RIMASTE DA PAGARE	TOTALI IMPEGNATI	D I F F E R E N Z E R I S P E T T O A L L E P R E V I S I O N I				
			IN AUMENTO	IN DIMINUZIONE					IN +	IN -			
4	5 (7-4)	6 (4-7)	7 (4+5-6)	8	9 (10-8)	10 (8+9)	11 (10-7)	12 (7-10)					
1.02.003	VOCE ECONOMICA 3 - Compesi lavoro straordinario	23.000,00	0,00	3.753,00	19.247,00	18.419,00	18.419,00	0,00	0,00	0,00	0,00	828,00	
1.02.003.0000	VOCE ECONOMICA 3 - Compesi lavoro straordinario												
1.02.003.5208	Lavoro Straordinario CON ECO.FOR.	4.000,00	1.291,00	0,00	5.291,00	154,00	154,00	0,00	0,00	0,00	154,00	5.137,00	
1.02.003.5223	Straordinari CON.ECO.FOR	0,00	3.200,00	0,00	3.200,00	480,00	480,00	0,00	0,00	0,00	480,00	2.720,00	
1.02.003.5238	Compensi lavoro straordinario(VA-APAT)	0,00	2.000,00	0,00	2.000,00	0,00	0,00	0,00	0,00	0,00	0,00	2.000,00	
	Totale V.E. 3	27.000,00	6.491,00	3.753,00	29.738,00	19.053,00	19.053,00	0,00	0,00	0,00	19.053,00	10.685,00	
1.02.004	VOCE ECONOMICA 4 - Indennita e rimborso spese trasporto per missioni interno												

RENDICONTO FINANZIARIO SPESE - ESERCIZIO 2003

Parte B

CAPITOLO CODICE	GESTIONE DEI RESIDUI PASSIVI				GESTIONE DI CASSA			TOTALE DEI RESIDUI PASSIVI AL TERMINE DELL'ESERCIZIO		
	RESIDUI ALL'INIZIO DELL'ESERCIZIO	PAGATI	RIMASTI DA PAGARE	VARIAZIONI		PREVISIONI	DIFFERENZE RISPETTO ALLE PREVISIONI			
				IN +	IN -		IN +		IN -	
13	14	15 (16 - 14)	16 (14 + 15)	17 (16 - 13)	18 (13 - 16)	19	20	21 (20 - 19)	22 (19 - 20)	23 (9 + 15)
1.02.003										
1.02.003.0000										
I.C.S. 0	0,00	0,00	0,00	0,00	0,00	19.247,00	18.419,00		828,00	0,00
1.02.003.5208										
I.C.S. 5208	0,00	0,00	0,00	0,00	0,00	5.281,00	154,00		5.137,00	0,00
1.02.003.5223										
I.C.S. 5223	0,00	0,00	0,00	0,00	0,00	1.200,00	480,00		720,00	0,00
1.02.003.5238										
I.C.S. 5238	0,00	0,00	0,00	0,00	0,00	1.000,00	0,00		1.000,00	0,00
I.V.E. 3	0,00	0,00	0,00	0,00	0,00	26.718,00	19.053,00		7.665,00	0,00
1.02.004										

RENDICONTO FINANZIARIO SPESE - ESERCIZIO 2003

Parte A

CAPITOLO	DESCRIZIONE	GESTIONE				DI				COMPETENZA		
		PREVISIONI		DEFINITIVE	PAGATE	RIMASTE DA PAGARE	TOTALI IMPEGNATI	DIFFERENZE RISPETTO ALLE PREVISIONI				
		INIZIALI	VARIAZIONI IN DIMINUIZIONE					IN +	IN -			
CODICE		4	5 (7-4)	6 (4-7)	7 (4+5-6)	8	9 (10-8)	10 (8+9)	11 (10-7)	12 (7-10)		
1.02.004.0000	VOCE ECONOMICA 4 - Indennità e rimborso spese trasporto per missioni interno	5.000,00	18.600,00	0,00	23.600,00	13.430,81	429,20	13.860,01		9.739,99		
1.02.004.0016	missioni interno (Zootecnia Biologica)	4.000,00	1.164,57	0,00	5.164,57	0,00	0,00	0,00		5.164,57		
1.02.004.0023	Missioni interno (MISA)	6.000,00	4.172,58	0,00	10.172,58	5.630,39	0,00	5.630,39		4.542,19		
1.02.004.0041	Missioni interno (Arelal)	900,00	0,00	0,00	900,00	875,72	0,00	875,72		24,28		
1.02.004.0043	Missioni interno (Larian)	1.830,00	0,00	0,00	1.830,00	1.608,90	0,00	1.608,90		221,10		
1.02.004.0045	Missioni interno (CAS)	4.000,00	229,93	0,00	4.229,93	691,38	0,00	691,38		3.538,55		

RENDICONTO FINANZIARIO SPESE - ESERCIZIO 2003

Parte B

CAPITOLO CODICE	GESTIONE DEI RESIDUI PASSIVI				GESTIONE DI CASSA				TOTALE DEI RESIDUI PASSIVI AL TERMINE DELL'ESERCIZIO 23 (9 + 15)				
	RESIDUI ALL'INIZIO DELL'ESERCIZIO 13	PAGATI 14	RIMASTI DA PAGARE 15 (16 - 14)	TOTALI 16 (14 + 15)	VARIAZIONI		PREVISIONI 19	PAGAMENTI 20		DIFFERENZE RISPETTO ALLE PREVISIONI			
					IN + 17 (16 - 13)	IN - 18 (13 - 16)				IN + 21 (20 - 19)	IN - 22 (19 - 20)		
1.02.004.0000													
I.C.S. 0	743,64	0,00	0,00	0,00	743,64	21.343,64	11.430,81	7.912,83					429,20
1.02.004.0016													
I.C.S. 16	0,00	0,00	0,00	0,00	0,00	5.164,57	0,00	5.164,57					0,00
1.02.004.0023													
I.C.S. 23	0,00	0,00	0,00	0,00	0,00	10.172,58	5.630,39	4.542,19					0,00
1.02.004.0041													
I.C.S. 41	0,00	0,00	0,00	0,00	0,00	900,00	875,72	24,28					0,00
1.02.004.0043													
I.C.S. 43	0,00	0,00	0,00	0,00	0,00	1.830,00	1.608,90	221,10					0,00
1.02.004.0045													
I.C.S. 45	0,00	0,00	0,00	0,00	0,00	4.229,93	691,38	3.538,55					0,00

RENDICONTO FINANZIARIO SPESE - ESERCIZIO 2003

Parte A

CODICE	DESCRIZIONE	G E S T I O N E				D I				C O M P E T E N Z A		
		P R E V I S I O N I		V A R I A Z I O N I		P A G A T E		R I M A S T E		R I S P E T T O		D I F F E R E N Z E
		INIZIALI	IN AUMENTO	IN DIMINUZIONE	DEFINITIVE	DA PAGARE	DA PAGARE	TOTALI	IN +	IN -		
4	5 (7-4)	6 (4-7)	7 (4+5-6)	8	9 (10-8)	10 (8+9)	11 (10-7)	12 (7-10)				
1.02.004.0047	Missione interno (Accademia XL)	5.100,00	3.592,85	0,00	8.692,85	7.192,85	0,00	7.192,85			1.500,00	
1.02.004.0051	Missioni interno (Proble - 00)	4.500,00	258,27	0,00	4.758,27	3.641,83	0,00	3.641,83			1.116,44	
1.02.004.0052	Missioni interno (Analisi Microbiologiche)	330,59	0,00	0,00	330,59	330,59	0,00	330,59			0,00	
1.02.004.0054	Missioni interno (Panda)	2.304,45	10.859,66	3.800,00	9.364,11	7.385,97	1.912,00	9.297,97			66,14	
1.02.004.0055	Missioni interno (Pianta Ornamentali)	3.785,70	0,00	0,00	3.785,70	3.785,70	0,00	3.785,70			0,00	
1.02.004.0056	Missioni interno (Micotossine)	15.200,00	6,06	0,00	15.206,06	2.276,32	82,55	2.358,87			12.847,19	

RENDICONTO FINANZIARIO SPESE - ESERCIZIO 2003

Parte B

CAPITOLO CODICE	GESTIONE DEI RESIDUI PASSIVI				GESTIONE DI CASSA				TOTALE DEI RESIDUI PASSIVI AL TERMINE DELL'ESERCIZIO		
	RESIDUI ALL'INIZIO DELL'ESERCIZIO	PAGATI	RIMASTI DA PAGARE	TOTALI	VARIAZIONI		PREVISIONI	PAGAMENTI		DIFFERENZE RISPETTO ALLE PREVISIONI	
					IN +	IN -				IN +	IN -
	13	14	15 (16-14)	16 (14+15)	17 (16-13)	18 (13-16)	19	20	21 (20-19)	22 (19-20)	23 (9+15)
1.02.004.0047											
I.C.S. 47	0,00	0,00	0,00	0,00	0,00	0,00	5.100,00	7.192,65	2.092,65		0,00
1.02.004.0051											
I.C.S. 51	0,00	0,00	0,00	0,00	0,00	0,00	4.758,77	3.641,83	1.116,94		0,00
1.02.004.0052											
I.C.S. 52	0,00	0,00	0,00	0,00	0,00	0,00	330,59	330,59	0,00		0,00
1.02.004.0054											
I.C.S. 54	498,48	498,48	0,00	498,48	0,00	0,00	9.862,53	7.884,45	1.978,14		1.912,00
1.02.004.0055											
I.C.S. 55	0,00	0,00	0,00	0,00	0,00	0,00	3.785,70	3.785,70	0,00		0,00
1.02.004.0056											
I.C.S. 56	0,00	0,00	0,00	0,00	0,00	0,00	15.206,06	2.276,32	12.929,74		82,55

RENDICONTO FINANZIARIO SPESE - ESERCIZIO 2003

Parte A

CODICE	DESCRIZIONE	G E S T I O N E						C O M P E T E N Z A				
		P R E V I S I O N I		D I F F E R E N Z E		S O M M E I M P E G N A T E		R I S P E T T O A L L E P R E V I S I O N I		IN -	IN -	
		INIZIALI	VARIAZIONI	DEFINITIVE	PAGATE	RIMASTE	TOTALI	IN +	IN -			
4	IN AUMENTO 5(7-4)	IN DIMINUIZIONE 6(4-7)	7(4+5-6)	8	9(10-8)	10(8+9)	11(10-7)	12(7-10)				
1.02.004.0057	Missioni interno (Osserv. Pedagogico)	0,00	4.143,25	0,00	4.143,25	0,00	0,00	0,00	0,00	0,00	4.143,25	
1.02.004.0059	Missioni Interno (Suolo)											
1.02.004.0065	Missioni Interno (Azienda Agricola)	18.000,00	1.129,69	0,00	19.129,69	5.653,27	0,00	5.653,27	0,00	5.653,27	13.476,42	
1.02.004.0066	Missioni interno (PRAL FRUTTICOLTURA)	1.400,00	2.514,76	0,00	3.914,76	2.414,76	0,00	2.414,76	0,00	2.414,76	1.500,00	
1.02.004.0070	Missioni Interno (Convenzione Federchimica)	1.557,00	0,00	19,35	1.537,65	75,96	0,00	75,96	0,00	75,96	1.461,69	
1.02.004.0074	Missioni Interno (Piano Agronomico)	0,00	7.000,00	0,00	7.000,00	4.200,00	0,00	4.200,00	0,00	4.200,00	2.800,00	
		0,00	651,93	0,00	651,93	0,00	0,00	0,00	0,00	0,00	651,93	

RENDICONTO FINANZIARIO SPESE - ESERCIZIO 2003

Parte B

CAPITOLO CODICE	G E S T I O N E D E I R E S I D U I P A S S I V I				G E S T I O N E D I C A S S A				TOTALE DEI RESIDUI PASSIVI AL TERMINE DELL'ESERCIZIO		
	RESIDUI ALL'INIZIO DELL'ESERCIZIO	PAGATI	RIMASTI DA PAGARE	TOTALI	VARIAZIONI		PREVISIONI	PAGAMENTI		DIFFERENZE RISPETTO ALLE PREVISIONI	
					IN +	IN -				IN +	IN -
13	14	15 (16 - 14)	16 (14 + 15)	17 (16 - 13)	18 (13 - 16)	19	20	21 (20 - 19)	22 (19 - 20)	23 (9 + 15)	
1.02.004.0057											
I.C.S. 57	0,00	0,00	0,00	0,00	0,00	4.143,25	0,00	4.143,25		0,00	
1.02.004.0059											
I.C.S. 59	0,00	0,00	0,00	0,00	0,00	19.129,69	5.653,27		13.476,42	0,00	
1.02.004.0065											
I.C.S. 65	0,00	0,00	0,00	0,00	0,00	3.914,76	2.414,76		1.500,00	0,00	
1.02.004.0066											
I.C.S. 66	0,00	0,00	0,00	0,00	0,00	1.537,55	75,96		1.461,59	0,00	
1.02.004.0070											
I.C.S. 70	0,00	0,00	0,00	0,00	0,00	7.000,00	4.200,00		2.800,00	0,00	
1.02.004.0074											
I.C.S. 74	0,00	0,00	0,00	0,00	0,00	651,93	0,00		651,93	0,00	

RENDICONTO FINANZIARIO SPESE - ESERCIZIO 2003

Parte A

CODICE	DESCRIZIONE	G E S T I O N E						D I				C O M P E T E N Z A		
		INIZIALI		V A R I A Z I O N I		D E F I N I T I V E	P A G A T E	R I M A S T E	T O T A L I	D I F F E R E N Z E		I N -		
		IN AUMENTO	IN DIMINUZIONE	IN +	RISPETTO ALLE PREVISIONI									
4	5 (7-4)	6 (4-7)	7 (4+5-6)	8	9 (10-8)	10 (8+9)	11 (10-7)	12 (7-10)						
1.02.004.0076	Missioni interno (Mipa - Alias)	163,72	0,00	0,00	163,72	71,67	0,00	71,67			92,05			
1.02.004.0081	Missioni interno (PRAL)													
1.02.004.0084	Missioni interno (SELC)	0,00	0,00	0,00	0,00	0,00	0,00	0,00			0,00			
1.02.004.0088	Missioni interno (Agricoltura Biologica)	7.000,00	2.313,10	0,00	9.313,10	1.782,24	483,73	2.265,97			7.047,13			
1.02.004.0093	Missioni interno (PARSIFAL)	10.000,00	6.773,09	0,00	16.773,09	13.411,19	91,04	13.502,23			3.270,86			
1.02.004.0101	Missioni interno (MIUR VA-Tipici)	7.000,00	1.166,44	0,00	8.166,44	713,04	0,00	713,04			7.453,40			

RENDICONTO FINANZIARIO SPESE - ESERCIZIO 2003

Parte B

CAPITOLO CODICE	GESTIONE DEI RESIDUI PASSIVI				GESTIONE DI CASSA				TOTALE DEI RESIDUI PASSIVI AL TERMINE DELL'ESERCIZIO		
	RESIDUI ALL'INIZIO DELL'ESERCIZIO	PAGATI	RIMASTI DA PAGARE	TOTALI	VARIAZIONI		PREVISIONI	PAGAMENTI		DIFFERENZE RISPETTO ALLE PREVISIONI	
					IN +	IN -				IN +	IN -
	13	14	15 (16-14)	16 (14+15)	17 (16-13)	18 (13-16)	19	20	21 (20-19)	22 (19-20)	23 (9+15)
1.02.004.0076											
I.C.S. 76	0,00	0,00	0,00	0,00	0,00	0,00	163,72	31,67	92,05	0,00	0,00
1.02.004.0081											
I.C.S. 81	3.759,47	3.759,47	0,00	3.759,47	0,00	0,00	3.759,47	3.759,47	0,00	0,00	0,00
1.02.004.0084											
I.C.S. 84	0,00	0,00	0,00	0,00	0,00	0,00	2.500,00	0,00	2.500,00	0,00	0,00
1.02.004.0088											
I.C.S. 88	0,00	0,00	0,00	0,00	0,00	0,00	9.313,10	1.782,24	7.530,86	481,23	481,23
1.02.004.0093											
I.C.S. 93	0,00	0,00	0,00	0,00	0,00	0,00	16.771,00	13.411,19	3.361,90	91,06	91,06
1.02.004.0101											
I.C.S. 101	0,00	0,00	0,00	0,00	0,00	0,00	8.166,44	713,04	7.453,40	0,00	0,00

RENDICONTO FINANZIARIO SPESE - ESERCIZIO 2003

Parte A

CAPITOLO	DESCRIZIONE	GESTIONE						COMPETENZA				
		PREVISIONI		SOMME IMPEGNATE		DIFFERENZE RISPETTO ALLE PREVISIONI		SOMME IMPEGNATE		DIFFERENZE RISPETTO ALLE PREVISIONI		
		INIZIALI	VARIAZIONI	DEFINITIVE	RIMASTE	TOTALI	IN +	IN -	TOTALI	IN +	IN -	
		4	5 (7-4)	6 (4-7)	8	7 (4+5-6)	9 (10-8)	10 (8+9)	11 (10-7)	12 (7-10)		
1.02.004.0150	Missioni interno (PIANO AGRICOLA)	6.000,00	0,00	0,00	5.725,25	6.000,00	0,00	5.725,25				274,75
1.02.004.0160	Missioni interno (CLIMAGRI)											
		1.400,00	0,00	0,00	1.359,16	1.400,00	25,00	1.384,16				15,84
1.02.004.0231	Missioni interno (SPESL)											
		300,00	0,00	0,00	274,71	300,00	0,00	274,71				25,29
1.02.004.0242	Missioni interno (Agrego)											
		0,00	0,00	0,00	0,00	0,00	0,00	0,00				0,00
1.02.004.5201	Missioni interno (OGM Regione Lazio)											
		0,00	1.482,37	0,00	331,06	1.482,37	303,05	634,11				848,26
1.02.004.5202	Missioni interno (RIFAFERT)											
		9.000,00	6.194,50	0,00	3.612,40	15.194,50	1.018,97	4.631,37				10.563,13

RENDICONTO FINANZIARIO SPESE - ESERCIZIO 2003

Parte B

CAPITOLO CODICE	G E S T I O N E D E I R E S I D U I P A S S I V I				G E S T I O N E D I C A S S A				TOTALE DEI RESIDUI PASSIVI AL TERMINE DELL'ESERCIZIO		
	RESIDUI ALL'INIZIO DELL'ESERCIZIO	PAGATI	RIMASTI DA PAGARE	TOTALI	VARIAZIONI		PREVISIONI	PAGAMENTI		DIFFERENZE RISPETTO ALLE PREVISIONI	
					IN +	IN -				IN +	IN -
13	14	15 (16-14)	16 (14+15)	17 (16-13)	18 (13-16)	19	20	21 (20-19)	22 (19-20)	23 (9+15)	
1.02.004.0150											
I.C.S. 160	0.00	0.00	0.00	0.00	0.00	6.000.00	5.725.25		274.75	0.00	
1.02.004.0160											
I.C.S. 160	0.00	0.00	0.00	0.00	0.00	1.400.00	1.359.16		40.84	25.00	
1.02.004.0231											
I.C.S. 231	0.00	0.00	0.00	0.00	0.00	300.00	274.71		25.29	0.00	
1.02.004.0242											
I.C.S. 242	432.01	432.01	0.00	432.01	0.00	432.01	432.01		0.00	0.00	
1.02.004.5201											
I.C.S. 5201	111.59	111.59	0.00	111.59	0.00	1.593.90	442.65		1.151.31	303.05	
1.02.004.5202											
I.C.S. 5202	0.00	0.00	0.00	0.00	0.00	15.394.50	3.612.40		11.582.10	1.018.97	

RENDICONTO FINANZIARIO SPESE - ESERCIZIO 2003

Parte A

CODICE	DESCRIZIONE	G E S T I O N E						C O M P E T E N Z A			
		P R E V I S I O N I		D I		S O M M E I M P E G N A T E		D I F F E R E N Z E R I S P E T T O A L L E P R E V I S I O N I			
		INIZIALI	VARIAZIONI IN AUMENTO IN DIMINUIZIONE	DEFINITIVE	PAGATE	RIMASTE DA PAGARE	TOTALI IMPEGNATI	IN +	IN -		
4	5 (7-4)	6 (4-7)	7 (4+5-6)	8	9 (10-8)	10 (8+9)	11 (10-7)	12 (7-10)			
1.02.004.5204	Missioni interno (PROBIO 2001)	4.700,00	10,00	0,00	4.710,00	1.055,03	600,00	1.655,03		3.054,97	
1.02.004.5205	Missioni interno (MIUR Agrobiotecnologie)	13.000,00	0,00	5.000,00	8.000,00	1.419,57	0,00	1.419,57		6.580,33	
1.02.004.5206	Missioni Interno (MIUR Idriche)	9.000,00	4.164,66	0,00	13.164,66	7.527,19	573,92	8.101,11		5.063,55	
1.02.004.5208	Missioni Interno CON.ECO.FOR.	8.000,00	3.216,40	0,00	11.216,40	10.700,59	107,65	10.808,24		408,16	
1.02.004.5209	Missioni Interno LARIAN	804,16	0,00	0,00	804,16	594,24	0,00	594,24		209,92	
1.02.004.5210	Miss. Interno Osserv. Pedolog.	6.000,00	1.436,00	0,00	7.436,00	2.156,11	0,00	2.156,11		5.279,89	

RENDICONTO FINANZIARIO SPESE - ESERCIZIO 2003

Parte B

CAPITOLO CODICE	GESTIONE DEI RESIDUI PASSIVI				GESTIONE DI CASSA				TOTALE DEI RESIDUI PASSIVI AL TERMINE DELL'ESERCIZIO		
	RESIDUI ALL'INIZIO DELL'ESERCIZIO	PAGATI	RIMASTI DA PAGARE	TOTALI	VARIAZIONI		PREVISIONI	PAGAMENTI		DIFFERENZE RISPETTO ALLE PREVISIONI	
					IN +	IN -				IN +	IN -
13	14	15 (16-14)	16 (14+15)	17 (16-13)	18 (13-16)	19	20	21 (20-19)	22 (19+20)	23 (9+15)	
1.02.004.5204											
I.C.S. 5204	0,00	0,00	0,00	0,00	0,00	4.710,10	1.055,03	1.654,97	3.654,97	600,00	
1.02.004.5205											
I.C.S. 5205	0,00	0,00	0,00	0,00	0,00	8.000,00	1.419,67	6.580,33	0,00	0,00	
1.02.004.5206											
I.C.S. 5206	0,00	0,00	0,00	0,00	0,00	13.164,66	7.527,19	5.637,47	571,92	571,92	
1.02.004.5208											
I.C.S. 5208	0,00	0,00	0,00	0,00	0,00	11.216,40	10.700,59	515,81	107,65	107,65	
1.02.004.5209											
I.C.S. 5209	0,00	0,00	0,00	0,00	0,00	804,15	594,24	209,92	0,00	0,00	
1.02.004.5210											
I.C.S. 5210	0,00	0,00	0,00	0,00	0,00	7.436,00	2.156,11	5.279,89	0,00	0,00	

RENDICONTO FINANZIARIO SPESE - ESERCIZIO 2003

Parte A

CODICE	DESCRIZIONE	G E S T I O N E				D I				C O M P E T E N Z A		
		P R E V I S I O N I		D E F I N I T I V E		S O M M E I M P E G N A T E		D I F F E R E N Z E R I S P E T T O A L L E P R E V I S I O N I		T O T A L I I M P E G N A T I	I N +	I N -
		I N I Z I A L I	V A R I A Z I O N I I N A U M E N T O	I N D I M I N U Z I O N E	7 (4+5-6)	8	9 (10-8)	10 (8+9)	11 (10-7)			
		4	5 (7-4)	6 (4-7)	7 (4+5-6)	8	9 (10-8)	10 (8+9)	11 (10-7)	12 (7-10)		
1.02.004.5219	Missioni interno (Osservatorio Pedagogico)	0,00	5.000,00	0,00	5.000,00	0,00	0,00	0,00				5.000,00
1.02.004.5220	Missioni Interno (Ambiente)	0,00	3.000,00	0,00	3.000,00	379,83	68,53	448,36				2.551,64
1.02.004.5222	Missioni Interno (LSA)	0,00	10.000,00	0,00	10.000,00	380,69	0,00	380,69				9.619,31
1.02.004.5223	Missioni Interno CON.ECO.FOR	0,00	10.000,00	0,00	10.000,00	1.961,99	363,33	2.325,32				7.674,68
1.02.004.5238	Missioni Interno(VA-APAT)	0,00	4.000,00	0,00	4.000,00	1.000,00	0,00	1.000,00				3.000,00
1.02.004.5245	Missioni interno (FEDERCHIMICA)	0,00	3.600,00	0,00	3.600,00	297,40	783,73	1.081,13				2.518,87

RENDICONTO FINANZIARIO SPESE - ESERCIZIO 2003

Parte B

CAPITOLO CODICE	GESTIONE DEI RESIDUI PASSIVI				GESTIONE DI CASSA				TOTALE DEI RESIDUI PASSIVI AL TERMINE DELL'ESERCIZIO		
	RESIDUI ALL'INIZIO DELL'ESERCIZIO	PAGATI	RIMASTI DA PAGARE	TOTALI	VARIAZIONI		PREVISIONI	PAGAMENTI		DIFFERENZE RISPETTO ALLE PREVISIONI	
					IN +	IN -				IN +	IN -
13	14	15 (16-14)	16 (14+15)	17 (16-13)	18 (13-16)	19	20	21 (20-19)	22 (19-20)	23 (9+15)	
1.02.004.5219											
I.C.S. 5219	0,00	0,00	0,00	0,00	0,00	5.000,00	0,00	0,00	5.000,00	0,00	
1.02.004.5220											
I.C.S. 5220	0,00	0,00	0,00	0,00	0,00	3.000,00	179,83		2.620,17	68,53	
1.02.004.5222											
I.C.S. 5222	0,00	0,00	0,00	0,00	0,00	10.000,00	380,69		9.619,31	0,00	
1.02.004.5223											
I.C.S. 5223	0,00	0,00	0,00	0,00	0,00	5.000,00	1.961,98		3.038,02	163,33	
1.02.004.5238											
I.C.S. 5238	0,00	0,00	0,00	0,00	0,00	4.000,00	1.000,00		3.000,00	0,00	
1.02.004.5245											
I.C.S. 5245	0,00	0,00	0,00	0,00	0,00	2.600,00	297,40		2.302,60	783,73	

RENDICONTO FINANZIARIO SPESE - ESERCIZIO 2003

Parte A

CODICE	DESCRIZIONE	G E S T I O N E					D I				C O M P E T E N Z A		
		P R E V I S I O N I		D E F I N I T I V E		P A G A T E		R I M A S T E		D I F F E R E N Z E		R I S P E T T O A L L E	P R E V I S I O N I
		INIZIALI	IN AUMENTO	IN DIMINUZIONE	7 (4+5-6)	8	9 (10-8)	TOTALI	IN +	IN -	11 (10-7)	12 (7-10)	
	4	5 (7-4)	6 (4-7)				10 (8+9)						
1.02.004.5261	Missioni interno (COVER)	0,00	7.000,00	0,00	7.000,00	0,00	0,00	0,00	0,00	0,00	0,00	7.000,00	
1.02.004.5265	Missioni interno (IRAN -OGM)	0,00	2.000,00	0,00	2.000,00	0,00	0,00	0,00	0,00	0,00	0,00	2.000,00	
	Totale V.E. 4	156.275,62	133.180,11	8.819,35	280.636,38	113.947,91	6.842,70	120.790,61	159.845,77				
1.02.005	VOCE ECONOMICA 5 - Indennita e rimborso spese trasporto missioni estero												
1.02.005.0000	VOCE ECONOMICA 5 - Indennita e rimborso spese trasporto missioni estero	6.000,00	10.000,00	0,00	16.000,00	3.039,74	2.500,00	5.539,74	10.460,26				
1.02.005.0016	Missioni estero (Zootecnia biologica)	2.582,29	0,00	0,00	2.582,29	0,00	0,00	0,00	2.582,29				
1.02.005.0023	Missioni estero (MISA)	18.000,00	5.240,56	0,00	23.240,56	1.685,36	0,00	1.685,36	21.555,20				

RENDICONTO FINANZIARIO SPESE - ESERCIZIO 2003

Parte B

CAPITOLO CODICE	GESTIONE DEI RESIDUI PASSIVI				GESTIONE DI CASSA				TOTALE DEI RESIDUI PASSIVI AL TERMINE DELL'ESERCIZIO		
	RESIDUI ALL'INIZIO DELL'ESERCIZIO	PAGATI	RIMASTI DA PAGARE	TOTALI	VARIAZIONI		PREVISIONI	PAGAMENTI		DIFFERENZE RISPETTO ALLE PREVISIONI	
					IN +	IN -				IN +	IN -
13	14	15 (16-14)	16 (14+15)	17 (16-13)	18 (13-16)	19	20	21 (20-19)	22 (19-20)	23 (9+15)	
1.02.004.5261											
I.C.S. 5261	0,00	0,00	0,00	0,00	0,00	3.000,00	0,00	3.000,00		0,00	
1.02.004.5265											
I.C.S. 5265	0,00	0,00	0,00	0,00	0,00	1.000,00	0,00	1.000,00		0,00	
I.V.E. 4	5.545,19	4.801,55	0,00	4.801,55	743,64	263.581,22	118.749,46	144.831,76		6.942,20	
1.02.005											
1.02.005.0000											
I.C.S. 0	0,00	0,00	0,00	0,00	0,00	11.000,00	3.039,74	7.960,26		2.500,00	
1.02.005.0016											
I.C.S. 16	0,00	0,00	0,00	0,00	0,00	2.582,29	0,00	2.582,29		0,00	
1.02.005.0023											
I.C.S. 23	0,00	0,00	0,00	0,00	0,00	21.240,56	1.685,36	21.555,20		0,00	

RENDICONTO FINANZIARIO SPESE - ESERCIZIO 2003

Parte A

CODICE	DESCRIZIONE	GESTIONE						DI			COMPETENZA		
		PREVISIONI		SOMME IMPEGNATE		DIFFERENZE RISPETTO ALLE PREVISIONI		DEFINITIVE PAGATE	RIMASTE DA PAGARE	TOTALI IMPEGNATI	IN +	IN -	
		INIZIALI	VARIAZIONI IN DIMINUZIONE	IN AUMENTO	IN DIMINUZIONE	IN AUMENTO	IN +						IN -
4	6(4-7)	5(7-4)	7(4+5-6)	8	9(10-8)	10(8+9)	11(10-7)	12(7-10)					
1.02.005.0041	Missioni estero (Arsiali)	3.300,00	0,00	3.300,00	0,00	0,00	0,00	0,00	0,00	0,00			
1.02.005.0045	Missioni estero (CAS)	10.000,00	3.493,29	0,00	13.493,29	9.634,46	0,00	9.634,46			3.858,83		
1.02.005.0051	Missioni estero (Probio - 00)	7.000,00	230,40	0,00	7.230,40	1.819,50	0,00	1.819,50			5.410,90		
1.02.005.0057	Missioni estero (Osserv. Pedagogico)	0,00	18.529,95	0,00	18.529,95	3.456,48	1.519,39	4.975,87			13.554,08		
1.02.005.0060	Missioni estero CNR	1.373,00	0,04	1.373,04	0,00	0,00	0,00	0,00			0,00		
1.02.005.0062	Missioni estero (CNR 003)	5.164,57	0,00	2.723,46	2.441,11	2.441,11	0,00	2.441,11			0,00		

RENDICONTO FINANZIARIO SPESE - ESERCIZIO 2003

Parte B

CAPITOLO CODICE	GESTIONE DEI RESIDUI PASSIVI				GESTIONE DI CASSA				TOTALE DEI RESIDUI PASSIVI AL TERMINE DELL'ESERCIZIO		
	RESIDUI ALL'INIZIO DELL'ESERCIZIO	PAGATI	RIMASTI DA PAGARE	TOTALI	VARIAZIONI		PREVISIONI	PAGAMENTI		DIFFERENZE RISPETTO ALLE PREVISIONI	
					IN +	IN -				IN +	IN -
13	14	15 (16-14)	16 (14+15)	17 (16-13)	18 (13-16)	19	20	21 (20-19)	22 (19-20)	23 (9+15)	
1.02.005.0041											
I.C.S. 41	0,00	0,00	0,00	0,00	0,00	0,00	0,00	0,00	0,00	0,00	
1.02.005.0045											
I.C.S. 45	1.457,96	1.457,96	0,00	1.457,96	0,00	14.951,15	11.092,42	3.858,73		0,00	
1.02.005.0051											
I.C.S. 51	0,00	0,00	0,00	0,00	0,00	7.230,40	1.819,50	5.410,90		0,00	
1.02.005.0057											
I.C.S. 57	0,00	0,00	0,00	0,00	0,00	18.529,95	1.456,48	15.073,47		1.519,39	
1.02.005.0060											
I.C.S. 60	1.472,00	248,96	1.223,04	1.472,00	0,00	1.472,00	248,96	1.223,04		1.223,04	
1.02.005.0062											
I.C.S. 62	0,00	0,00	0,00	0,00	0,00	2.441,11	2.441,11	0,00		0,00	

RENDICONTO FINANZIARIO SPESE - ESERCIZIO 2003

Parte A

CODICE	DESCRIZIONE	G E S T I O N E						C O M P E T E N Z A			
		P R E V I S I O N I		D E F I N I T I V E	S O M M E I M P E G N A T E		D I F F E R E N Z E				
		INIZIALI	VARIAZIONI IN DIMINUIZIONE		PAGATE	RIMASTE DA PAGARE	TOTALI IMPEGNATI	RISPETTO ALLE PREVISIONI			
		4	5 (7-4)	6 (4-7)	7 (4+5-6)	8	9 (10-8)	10 (8+9)	11 (10-7)	12 (7-10)	
1.02.005.0070	Missioni estero (Federchimica)		0,00	4.000,00	4.000,00	2.455,41	0,00	2.455,41		1.544,59	
1.02.005.0071	Missioni estero (Hydro - Oslo)										
1.02.005.0074	Missioni estero (Piano - Agrumicolo)		1.549,37	0,00	1.549,37	0,00	0,00	0,00	0,00	0,00	
1.02.005.0084	Missioni estero (SELC)		0,00	7.033,48	0,00	7.033,48	0,00	6.624,56		408,92	
1.02.005.0088	Missioni estero (Agricoltura Biologica)		305,00	7.500,87	0,00	7.805,87	0,00	0,00		7.805,87	
1.02.005.0093	Missioni estero PARSIFAL		0,00	4.095,10	0,00	4.095,10	0,00	876,62		3.218,48	
			18.000,00	5.240,56	0,00	23.240,56	7.451,65	0,00	7.451,65	15.788,91	

RENDICONTO FINANZIARIO SPESE - ESERCIZIO 2003

Parte B

CAPITOLO CODICE	GESTIONE DEI RESIDUI PASSIVI					GESTIONE DI CASSA				TOTALE DEI RESIDUI PASSIVI AL TERMINE DELL'ESERCIZIO 23 (9 + 15)																	
	RESIDUI ALL'INIZIO DELL'ESERCIZIO 13	PAGATI 14	RIMASTI DA PAGARE 15 (16 - 14)	VARIAZIONI		PREVISIONI 19	PAGAMENTI 20	DIFFERENZE RISPETTO ALLE PREVISIONI																			
				TOTALI 16 (14 + 15)	IN + 17 (16 - 13)			IN - 18 (13 - 16)	IN + 21 (20 - 19)		IN - 22 (19 - 20)																
1.02.005.0070																											
I.C.S.70	0,00	0,00	0,00	0,00	0,00	0,00	0,00	4.000,00	2.455,41	1.544,59	0,00																
1.02.005.0071																											
I.C.S.71	0,00	0,00	0,00	0,00	0,00	0,00	0,00	0,00	0,00	0,00	0,00																
1.02.005.0074																											
I.C.S.74	0,00	0,00	0,00	0,00	0,00	0,00	0,00	7.033,48	6.624,56	408,92	0,00																
1.02.005.0084																											
I.C.S.84	0,00	0,00	0,00	0,00	0,00	0,00	0,00	2.805,87	0,00	2.805,87	0,00																
1.02.005.0088																											
I.C.S.88	0,00	0,00	0,00	0,00	0,00	0,00	0,00	4.085,10	876,62	3.218,48	0,00																
1.02.005.0093																											
I.C.S.93	0,00	0,00	0,00	0,00	0,00	0,00	0,00	23.240,56	7.451,65	15.788,91	0,00																

RENDICONTO FINANZIARIO SPESE - ESERCIZIO 2003

Parte A

CODICE	DESCRIZIONE	GESTIONE						DI				COMPETENZA		
		INIZIALI	PREVISIONI		DEFINITIVE	SOMME IMPEGNATE		RIMASTE DA PAGARE	TOTALI IMPEGNATI	DIFFERENZE RISPETTO ALLE PREVISIONI				
			IN AUMENTO	IN DIMINUZIONE		PAGATE	TOTALI			IN +	IN -			
		4	5 (7-4)	6 (4-7)	7 (4+5-6)	8	9 (10-8)	10 (8+9)	11 (10-7)	12 (7-10)				
1.02.005.0150	Missioni estero (PIANO AGRUMICOLO)	5.700,00	0,00	0,00	5.700,00	0,00	0,00	0,00	0,00		5.700,00			
1.02.005.5202	Missioni estero (RIFAFERT)	5.000,00	3.779,77	0,00	8.779,77	0,00	0,00	0,00	0,00		8.779,77			
1.02.005.5204	Missioni estero (PROBIO 2001)	2.300,00	50,00	0,00	2.350,00	0,30	0,00	0,00	0,00		2.350,00			
1.02.005.5210	Miss. Estero Osserv. Pedolog.	11.100,00	56,00	0,00	11.156,00	5.952,59	0,00	5.952,59	0,00		5.203,41			
1.02.005.5219	Missioni estero (Osservatorio Pedologico)	0,00	9.000,00	0,00	9.000,00	5.549,26	0,00	5.549,26	0,00		3.450,74			
1.02.005.5222	Missioni estero (ILSA)	0,00	12.000,00	0,00	12.000,00	3.772,91	417,98	4.190,92			7.809,08			

RENDICONTO FINANZIARIO SPESE - ESERCIZIO 2003

Parte B

CAPITOLO CODICE	GESTIONE DEI RESIDUI PASSIVI				GESTIONE DI CASSA				TOTALE DEI RESIDUI PASSIVI AL TERMINE DELL'ESERCIZIO		
	RESIDUI ALL'INIZIO DELL'ESERCIZIO	PAGATI	RIMASTI DA PAGARE	TOTALI	VARIAZIONI		PREVISIONI	PAGAMENTI		DIFFERENZE RISPETTO ALLE PREVISIONI	
					IN +	IN -				IN +	IN -
13	14	15 (16-14)	16 (14+15)	17 (16-13)	18 (13-16)	19	20	21 (20-19)	22 (19-20)	23 (9+15)	
1.02.005.0150											
I.C.S. 450	0,00	0,00	0,00	0,00	0,00	5.700,00	0,00	0,00	5.700,00	0,00	
1.02.005.5202											
I.C.S. 5202	0,00	0,00	0,00	0,00	0,00	8.779,77	0,00	0,00	8.779,77	0,00	
1.02.005.5204											
I.C.S. 5204	0,00	0,00	0,00	0,00	0,00	2.350,00	0,00	0,00	2.350,00	0,00	
1.02.005.5210											
I.C.S. 5210	0,00	0,00	0,00	0,00	0,00	11.156,00	5.952,59	5.203,41	5.203,41	0,00	
1.02.005.5219											
I.C.S. 5219	0,00	0,00	0,00	0,00	0,00	9.000,00	5.549,26	3.450,74	3.450,74	0,00	
1.02.005.5222											
I.C.S. 5222	0,00	0,00	0,00	0,00	0,00	12.000,00	3.772,94	8.227,06	8.227,06	417,95	

RENDICONTO FINANZIARIO SPESE - ESERCIZIO 2003

Parte A

CODICE	DESCRIZIONE	G E S T I O N E						C O M P E T E N Z A			
		INIZIALI 4	P R E V I S I O N I		DEFINITIVE PAGATE B	RIMASTE DA PAGARE IMPEGNATI 10 (8+9)	D I F F E R E N Z E R I S P E T T O A L L E P R E V I S I O N I				
			IN AUMENTO 5 (7-4)	IN DIMINUZIONE 6 (4-7)			IN + 11 (10-7)	IN - 12 (7-10)			
1.02.005.5240	Missioni estero (Unione Europea)	0,00	5.350,00	0,00	1.378,09	0,00	1.378,09				3.971,91
1.02.005.5265	Missioni estero (INRAN -OGM)										
		0,00	2.000,00	0,00	0,00	0,00	0,00				2.000,00
	Totale V.E. 5	105.374,23	93.600,02	12.945,87	186.028,38	4.437,37	60.575,14				125.453,24
1.02.007	VOCE ECONOMICA 7 - Oneri previdenziali ed assistenziali a carico dell'Ente										
1.02.007.0000	VOCE ECONOMICA 7 - Oneri previdenziali ed assistenziali a carico dell'Ente	90.000,00	0,00	2.000,00	88.000,00	84.195,84	84.195,84	0,00			3.804,16
1.02.007.0016	Oneri prev.li e ass.li (Zootecnia biologica)	106,03	0,00	0,00	106,03	0,00	106,03	0,00			0,00

RENDICONTO FINANZIARIO SPESE - ESERCIZIO 2003

Parte B

CAPITOLO CODICE	GESTIONE DEI RESIDUI PASSIVI			GESTIONE DI CASSA			TOTALE DEI RESIDUI PASSIVI AL TERMINE DELL'ESERCIZIO 23 (9 + 15)		
	RESIDUI ALL'INIZIO DELL'ESERCIZIO 13	RIMASTI DA PAGARE 15 (16 - 14)	TOTALI 16 (14 + 15)	VARIAZIONI		PAGAMENTI 20		DIFFERENZE RISPETTO ALLE PREVISIONI	
				IN + 17 (16 - 13)	IN - 18 (13 - 16)			IN + 21 (20 - 19)	IN - 22 (19 - 20)
1.02.005.5240									
I.C.S. 5240	0,00	0,00	0,00	0,00	1.378,09	1.378,09	1.378,09	0,00	
1.02.005.5265									
I.C.S. 5265	0,00	0,00	0,00	0,00	1.000,00	1.000,00	1.000,00	0,00	
I.V.E. 5	2.929,96	1.221,04	2.929,96	0,00	177.958,94	57.844,69	170.113,65	5.660,41	
1.02.007									
1.02.007.0000									
I.C.S. 0	0,00	0,00	0,00	0,00	88.000,00	84.195,84	3.804,16	0,00	
1.02.007.0016									
I.C.S. 16	661,68	551,40	551,40	110,28	767,71	551,40	216,31	106,03	

RENDICONTO FINANZIARIO SPESE - ESERCIZIO 2003

Parte A

CODICE	DESCRIZIONE	G E S T I O N E				D I				C O M P E T E N Z A			
		P R E V I S I O N I		V A R I A Z I O N I		D E F I N I T I V E		S O M M E		R I M A S T E		D I F F E R E N Z E	
		INIZIALI	IN AUMENTO	IN DIMINUIZIONE	IN AUMENTO	IN DIMINUIZIONE	PAGATE	DA PAGARE	TOTALI	IN +	IN -	RISPETTO ALLE PREVISIONI	
	4	5 (7-4)	6 (4-7)	7 (4+5-6)	8	9 (10-8)	10 (8+9)	11 (10-7)	12 (7-10)				
1.02.007.0023	Oneri prev.ii ed ass.ii (MISA)												
		30.000,00	10.283,64	0,00	40.283,64	813,13	0,00	813,13				39.470,51	
1.02.007.0041	Oneri prev.ii e ass.ii (ARSIAL)												
		2.602,25	0,00	0,00	2.602,25	2.516,80	0,00	2.516,80				85,45	
1.02.007.0042	Oneri prev.ii e ass.ii (Collezione microorganismi)												
		0,00	3.832,02	0,00	3.832,02	0,00	0,00	0,00				3.832,02	
1.02.007.0045	Oneri prev.ii ed ass.ii (CAS)												
		30.000,00	10.626,86	0,00	40.626,86	26.298,66	0,00	26.298,66				14.328,20	
1.02.007.0051	Contributi prev.ii ed ass.ii (Probio - 00)												
		11.000,00	4.075,32	0,00	15.075,32	5.180,86	9.894,46	15.075,32				0,00	
1.02.007.0054	Oneri prev.ii ed ass.ii (Panda)												
		845,70	7.800,79	0,00	8.646,49	7.490,00	936,12	8.426,12				220,37	

RENDICONTO FINANZIARIO SPESE - ESERCIZIO 2003

Parte B

CAPITOLO CODICE	GESTIONE DEI RESIDUI PASSIVI				GESTIONE DI CASSA				TOTALE DEI RESIDUI PASSIVI AL TERMINE DELL'ESERCIZIO		
	RESIDUI ALL'INIZIO DELL'ESERCIZIO	PAGATI	RIMASTI DA PAGARE	TOTALI	VARIAZIONI		PREVISIONI	PAGAMENTI		DIFFERENZE RISPETTO ALLE PREVISIONI	
					IN +	IN -				IN +	IN -
13	14	15 (16 - 14)	16 (14 + 15)	17 (16 - 13)	18 (13 - 16)	19	20	21 (20 - 19)	22 (19 - 20)	23 (9 + 15)	
1.02.007.0023											
I.C.S.23	0.00	0.00	0.00	0.00	0.00	40.281.64	813.13		19.470.51	0.00	
1.02.007.0041											
I.C.S.41	0.00	0.00	0.00	0.00	0.00	2.602.25	2.516.80		85.45	0.00	
1.02.007.0042											
I.C.S.42	0.00	0.00	0.00	0.00	0.00	3.832.02	0.00		3.832.02	0.00	
1.02.007.0045											
I.C.S.45	0.00	0.00	0.00	0.00	0.00	40.626.86	26.298.66		14.328.20	0.00	
1.02.007.0051											
I.C.S.51	0.00	0.00	0.00	0.00	0.00	15.075.32	5.180.86		9.894.46	9.894.46	
1.02.007.0054											
I.C.S.54	0.00	0.00	0.00	0.00	0.00	8.646.48	7.490.00		1.156.48	936.12	

RENDICONTO FINANZIARIO SPESE - ESERCIZIO 2003

Parte A

CODICE	DESCRIZIONE	G E S T I O N E						C O M P E T E N Z A			
		P R E V I S I O N I		D E F I N I T I V E	S O M M E I M P E G N A T E		D I F F E R E N Z E				
		INIZIALI	VARIAZIONI IN DIMINUIZIONE		PAGATE	RIMASTE DA PAGARE	TOTALI IMPEGNATI	RISPETTO ALLE PREVISIONI			
4	5 (7-4)	6 (4-7)	7 (4+5-6)	8	9 (10-8)	10 (8+9)	11 (10-7)	12 (7-10)			
1.02.007.0055	Oneri prev.it ed ass.it (Pianta ornamentali)	1.000,00	2.207,65	0,00	3.207,65	1.708,33	0,00	1.708,33		1.499,32	
1.02.007.0056	Oneri prev.it ed ass.it (Micotossine)	33.000,00	9.841,13	0,00	42.841,13	10.649,70	0,00	10.649,70		32.191,43	
1.02.007.0059	Oneri prev.it ed ass.it (suolo)	7.000,00	10.135,32	0,00	17.135,32	12.969,09	0,00	12.969,09		4.165,43	
1.02.007.0065	Oneri prev.it ed ass.it (Az. Agricola)	0,00	2.029,34	0,00	2.029,34	0,00	0,00	0,00		2.029,34	
1.02.007.0076	Oneri prev.it ed assistenziali (Mipa - Atlas)	0,00	2.983,07	0,00	2.983,07	0,00	0,00	0,00		2.983,07	
1.02.007.0081	Oneri prev.it ed ass.it PRAL	10.000,00	0,00	0,00	10.000,00	9.946,00	0,00	9.946,00		54,00	

RENDICONTO FINANZIARIO SPESE - ESERCIZIO 2003

Parte B

CAPITOLO CODICE	GESTIONE DEI RESIDUI PASSIVI				GESTIONE DI CASSA				TOTALE DEI RESIDUI PASSIVI AL TERMINE DELL'ESERCIZIO		
	RESIDUI ALL'INIZIO DELL'ESERCIZIO	PAGATI	RIMASTI DA PAGARE	TOTALI	VARIAZIONI		PREVISIONI	PAGAMENTI		DIFFERENZE RISPETTO ALLE PREVISIONI	
					IN +	IN -				IN +	IN -
13	14	15 (16-14)	16 (14+15)	17 (16-13)	18 (13-16)	19	20	21 (20-19)	22 (19-20)	23 (9+15)	
1.02.007.0055											
I.C.S. 55	0,00	0,00	0,00	0,00	0,00	3.207,65	1.708,32	1.499,32		0,00	
1.02.007.0056											
I.C.S. 55	0,00	0,00	0,00	0,00	0,00	42.841,13	10.649,70	32.191,43		0,00	
1.02.007.0059											
I.C.S. 59	0,00	0,00	0,00	0,00	0,00	17.135,32	12.969,99	4.165,43		0,00	
1.02.007.0065											
I.C.S. 65	0,00	0,00	0,00	0,00	0,00	2.029,34	0,00	2.029,34		0,00	
1.02.007.0076											
I.C.S. 76	0,00	0,00	0,00	0,00	0,00	2.983,07	0,00	2.983,07		0,00	
1.02.007.0081											
I.C.S. 81	221,28	220,52	0,00	220,52	0,76	10.221,21	10.166,52	54,76		0,00	

RENDICONTO FINANZIARIO SPESE - ESERCIZIO 2003

Parte A

CODICE	DESCRIZIONE	G E S T I O N E				D I				C O M P E T E N Z A		
		P R E V I S I O N I		S O M M E I M P E G N A T E		P R E V I S I O N I		S O M M E I M P E G N A T E		D I F F E R E N Z E R I S P E T T O A L L E P R E V I S I O N I		
		INIZIALI	VARIAZIONI IN AUMENTO	IN DIMINUZIONE	DEFINITIVE PAGATE	RIMASTE DA PAGARE	TOTALI IMPEGNATI	IN +	IN -	11 (10-7)	12 (7-10)	
4	5 (7-4)	6 (4-7)	7 (4+5-6)	8	9 (10-8)	10 (8+9)						
1.02.007.0085	Oneri prev. II ed ass. II (PRO-BIO)	0,00	7.488,00	0,00	7.488,00	7.488,00	0,00	7.488,00	0,00			
1.02.007.0088	Oneri prev. II ed assistenziali (Agricoltura Biologica)	15.000,00	7.675,90	0,00	22.675,90	15.342,54	653,77	15.996,31				6.679,59
1.02.007.0093	Oneri prev. II e ass. II PARSIFAL	76.705,27	28.855,46	0,00	105.560,73	31.959,17	0,00	31.959,17				73.601,56
1.02.007.0100	Descrizione o Classificazione non presente	113,00	0,00	0,00	113,00	95,19	0,00	95,59				17,41
1.02.007.0101	Oneri Prev. II MIUR VA- Iptici	1.500,00	264,66	0,00	1.764,66	956,08	143,63	1.099,71				664,95
1.02.007.0102	Oneri Prev. II Assaggi Ricerca	12.073,71	2.000,00	0,00	14.073,71	2.588,78	0,00	2.588,78				11.484,93

RENDICONTO FINANZIARIO SPESE - ESERCIZIO 2003

Parte B

CAPITOLO CODICE	GESTIONE DEI RESIDUI PASSIVI				GESTIONE DI CASSA				TOTALE DEI RESIDUI PASSIVI AL TERMINE DELL'ESERCIZIO		
	RESIDUI ALL'INIZIO DELL'ESERCIZIO	PAGATI	RIMASTI DA PAGARE	TOTALI	VARIAZIONI		PREVISIONI	PAGAMENTI		DIFFERENZE RISPETTO ALLE PREVISIONI	
					IN +	IN -				IN +	IN -
13	14	15 (16-14)	16 (14+15)	17 (16-13)	18 (13-16)	19	20	21 (20-19)	22 (19-20)	23 (9+15)	
1.02.007.0085											
I.C.S. 85	0,00	0,00	0,00	0,00	0,00	7.488,00	7.488,00	0,00	0,00	0,00	
1.02.007.0088											
I.C.S. 88	0,00	0,00	0,00	0,00	0,00	27.625,90	15.342,54	7.333,36	651,72		
1.02.007.0093											
I.C.S. 93	0,00	0,00	0,00	0,00	0,00	105.560,71	31.959,17	73.601,56	0,00		
1.02.007.0100											
I.C.S. 100	661,68	661,68	0,00	661,68	0,00	774,68	757,27	17,41	0,00		
1.02.007.0101											
I.C.S. 101	0,00	0,00	0,00	0,00	0,00	1.764,66	956,08	808,58	143,63		
1.02.007.0102											
I.C.S. 102	0,00	0,00	0,00	0,00	0,00	14.071,71	2.588,78	11.484,93	0,00		

RENDICONTO FINANZIARIO SPESE - ESERCIZIO 2003

Parte A

CODICE	DESCRIZIONE	G E S T I O N E						D I			C O M P E T E N Z A		
		P R E V I S I O N I		S O M M E I M P E G N A T E		D I F F E R E N Z E R I S P E T T O A L L E P R E V I S I O N I		S O M M E P A G A T E	R I M A S T E D A P A G A R E	T O T A L I I M P E G N A T I	I N +	I N -	
		INIZIALI	VARIAZIONI IN DIMINUZIONE	IN AUMENTO	IN DIMINUZIONE	DEFINITIVE	PAGATE						DA PAGARE
		4	5 (7-4)	6 (4-7)	7 (4+5-6)	8	9 (10-8)	10 (8+9)	11 (10-7)	12 (7-10)			
1.02.007.5205	Oneri prev.it ed ass.it (Agrobiotecnologie)	15.000,00	7.999,92	9.269,93	13.729,99	13.729,99	0,00	13.729,99	0,00			0,00	
		15.427,87	3.647,00	0,00	19.074,87	3.276,25	0,00	3.276,25				15.798,62	
1.02.007.5206	Oneri Previdenziali ed assistenziali (MILUR Idriche)	0,00	14.855,44	0,00	14.855,44	903,60	0,00	903,60				13.951,84	
1.02.007.5208	Oneri Previdenziali ed Assistenziali CON.ECO.FOR.	15.000,00	5.510,00	0,00	20.510,00	18.982,79	0,00	18.982,79				1.527,21	
1.02.007.5209	Oneri Prev.it LARIAN	0,00	99,68	0,00	99,68	0,00	0,00	0,00				99,68	
1.02.007.5210	Oneri Prev.it Osserv. Pedagog.	36.148,24	4.296,24	0,00	40.444,48	12.392,31	0,00	12.392,31				28.052,17	

RENDICONTO FINANZIARIO SPESE - ESERCIZIO 2003

Parte B

CAPITOLO CODICE	G E S T I O N E D E I R E S I D U I P A S S I V I				G E S T I O N E D I C A S S A				TOTALE DEI RESIDUI PASSIVI AL TERMINE DELL'ESERCIZIO		
	RESIDUI ALL'INIZIO DELL'ESERCIZIO	PAGATI	RIMASTI DA PAGARE	TOTALI	VARIAZIONI		PREVISIONI	PAGAMENTI		DIFFERENZE RISPETTO ALLE PREVISIONI	
					IN +	IN -				IN +	IN -
13	14	15 (16 - 14)	16 (14 + 15)	17 (16 - 13)	18 (13 - 16)	19	20	21 (20 - 19)	22 (19 - 20)	23 (9 + 15)	
I.C.S. 5204	0,00	0,00	0,00	0,00	0,00	13.729,99	13.729,99	0,00	0,00	0,00	
1.02.007.5205											
I.C.S. 5205	0,00	0,00	0,00	0,00	0,00	19.074,87	1.216,25	15.798,62		0,00	
1.02.007.5206											
I.C.S. 5208	4.691,40	2.933,70	1.757,70	4.691,40	0,00	19.546,84	1.837,30	15.709,54		1.757,70	
1.02.007.5208											
I.C.S. 5208	0,00	0,00	0,00	0,00	0,00	20.510,00	18.982,79	1.527,21		0,00	
1.02.007.5209											
I.C.S. 5208	0,00	0,00	0,00	0,00	0,00	99,68	0,00	99,68		0,00	
1.02.007.5210											
I.C.S. 5210	0,00	0,00	0,00	0,00	0,00	40.444,61	12.392,31	28.052,30		0,00	

RENDICONTO FINANZIARIO SPESE - ESERCIZIO 2003

Parte A

CODICE	DESCRIZIONE	G E S T I O N E						C O M P E T E N Z A			
		P R E V I S I O N I		D E F I N I T I V E	S O M M E I M P E G N A T E		D I F F E R E N Z E R I S P E T T O A L L E P R E V I S I O N I				
		INIZIALI	VARIAZIONI IN DIMINUIZIONE		PAGATE	RIMASTE DA PAGARE	TOTALI IMPEGNATI	IN +	IN -		
		4	5 (7-4)	6 (4-7)	7 (4+5-6)	8	9 (10-8)	10 (8+9)	11 (10-7)	12 (7-10)	
1.02.007.5219	Oneri prev.li ed ass.li (Osservatorio pedagogico)	0,00	15.000,00	0,00	15.000,00	0,00	0,00	0,00		15.000,00	
1.02.007.5220	Oneri prev.li ed ass.li (Ampliamento)	0,00	8.950,02	0,00	8.950,02	851,68	255,00	1.106,68		7.843,34	
1.02.007.5221	Oneri prev.li ed ass.li (ARPA)	0,00	1.276,20	0,00	1.276,20	261,68	0,00	261,68		1.011,52	
1.02.007.5222	Oneri prev.li ed ass.li (ILSA)	0,00	4.989,53	0,00	4.989,53	1.320,01	3.504,34	4.824,35		165,16	
1.02.007.5223	Oneri prev.li e ass.li CONLECO.FOR	0,00	21.030,00	0,00	21.030,00	1.326,85	0,00	1.326,85		19.703,15	
1.02.007.5238	Oneri prev.li e ass.li (VA-APAT)	0,00	28.000,00	0,00	28.000,00	1.935,14	0,00	1.935,14		26.064,86	

RENDICONTO FINANZIARIO SPESE - ESERCIZIO 2003

Parte B

CAPITOLO CODICE	GESTIONE DEI RESIDUI PASSIVI				GESTIONE DI CASSA				TOTALE DEI RESIDUI PASSIVI AL TERMINE DELL'ESERCIZIO		
	RESIDUI ALL'INIZIO DELL'ESERCIZIO	PAGATI	RIMASTI DA PAGARE	TOTALI	VARIAZIONI		PREVISIONI	PAGAMENTI		DIFFERENZE RISPETTO ALLE PREVISIONI	
					IN +	IN -				IN +	IN -
13	14	15 (16-14)	16 (14+15)	17 (16-13)	18 (13-16)	19	20	21 (20-19)	22 (19-20)	23 (9+15)	
1.02.007.5219											
I.C.S. 5219	0,00	0,00	0,00	0,00	0,00	15.000,00	0,00	0,00	15.000,00	0,00	
1.02.007.5220											
I.C.S. 5220	0,00	0,00	0,00	0,00	0,00	8.950,02	851,68		8.098,34	255,00	
1.02.007.5221											
I.C.S. 5221	0,00	0,00	0,00	0,00	0,00	1.216,20	264,68		1.011,52	0,00	
1.02.007.5222											
I.C.S. 5222	0,00	0,00	0,00	0,00	0,00	4.989,51	1.320,01		3.669,52	1.504,34	
1.02.007.5223											
I.C.S. 5223	0,00	0,00	0,00	0,00	0,00	15.230,00	1.326,85		13.903,15	0,00	
1.02.007.5238											
I.C.S. 5238	0,00	0,00	0,00	0,00	0,00	14.000,00	1.935,16		2.064,86	0,00	

RENDICONTO FINANZIARIO SPESE - ESERCIZIO 2003

Parte A

CODICE	DESCRIZIONE	G E S T I O N E				D I				C O M P E T E N Z A			
		P R E V I S I O N I		D E F I N I T I V E		S O M M E I M P E G N A T E		D I F F E R E N Z E R I S P E T T O A L L E P R E V I S I O N I		IN -	IN -	IN -	
		INIZIALI	IN AUMENTO	IN DIMINUZIONE	VARIAZIONI	PAGATE	RIMASTE DA PAGARE	TOTALI IMPEGNATI	IN +				IN -
4	5 (7-4)	6 (4-7)	7 (4+5-6)	8	9 (10-8)	10 (8+9)	11 (10-7)	12 (7-10)					
1.02.007.5240	Oneri prev. II ed ass. II (Unione Europea)	0,00	1.129,00	0,00	1.129,00	0,00	0,00	0,00	0,00			1.129,00	
1.02.007.5245	Oneri prev. II ed ass. II (FEDERCHIMICA)	0,00	14.600,00	0,00	14.600,00	834,11	0,00	834,11					13.765,89
1.02.007.5265	Oneri prev. II ed ass. II (INRAN-OGM)	0,00	78.000,00	0,00	78.000,00	0,00	0,00	0,00	0,00				78.000,00
	Totale V.E. 7	456.522,07	332.842,13	13.269,93	776.094,27	313.826,71	16.871,31	330.700,02					445.394,25
1.02.008	VOCE ECONOMICA 8 - Altri oneri sociali a carico dell'Ente												
1.02.008.0042	Oneri prev. II ed ass. II a carico Ente (Microorganismi)	0,00	854,22	0,00	854,22	0,00	0,00	0,00	0,00				854,22
	Totale V.E. 8	0,00	854,22	0,00	854,22	0,00	0,00	0,00	0,00				854,22

RENDICONTO FINANZIARIO SPESE - ESERCIZIO 2003

Parte B

CAPITOLO CODICE	G E S T I O N E D E I R E S I D U I P A S S I V I				G E S T I O N E D I C A S S A				TOTALE DEI RESIDUI PASSIVI AL TERMINE DELL'ESERCIZIO		
	RESIDUI ALL'INIZIO DELL'ESERCIZIO	PAGATI	RIMASTI DA PAGARE	TOTALI	VARIAZIONI		PREVISIONI	PAGAMENTI		DIFFERENZE RISPETTO ALLE PREVISIONI	
					IN +	IN -				IN +	IN -
13	14	15 (16 - 14)	16 (14 + 15)	17 (16 - 13)	18 (13 - 16)	19	20	21 (20 - 19)	22 (19 - 20)	23 (9 + 15)	
1.02.007.5240											
I.C.S. 5240	0,00	0,00	0,00	0,00	0,00	1.129,00	0,00	0,00	1.129,00	0,00	
1.02.007.5245											
I.C.S. 5245	0,00	0,00	0,00	0,00	0,00	14.600,00	834,11		13.765,89	0,00	
1.02.007.5265											
I.C.S. 5265	0,00	0,00	0,00	0,00	0,00	39.000,00	0,00	0,00	39.000,00	0,00	
I.V.E. 7	6.897,88	5.029,14	1.757,70	6.786,84	111,04	724.192,15	318.857,85		405.334,30	18.629,01	
1.02.008											
1.02.008.0042											
I.C.S. 42	0,00	0,00	0,00	0,00	0,00	854,22	0,00	0,00	854,22	0,00	
I.V.E. B	0,00	0,00	0,00	0,00	0,00	854,22	0,00	0,00	854,22	0,00	

RENDICONTO FINANZIARIO SPESE - ESERCIZIO 2003

Parte A

CODICE	DESCRIZIONE	G E S T I O N E				D I				C O M P E T E N Z A		
		P R E V I S I O N I		V A R I A Z I O N I		D E F I N I T I V E		S O M M E I M P E G N A T E		D I F F E R E N Z E R I S P E T T O A L L E P R E V I S I O N I		
		INIZIALI	IN AUMENTO	IN DIMINUZIONE	5 (7-4)	6 (4-7)	7 (4+5-6)	8	9 (10-8)	10 (8+9)	11 (10-7)	12 (7-10)
1.02.009	VOCE ECONOMICA 9 - Corsi per il personale	10.000,00	32.000,00	1.000,00		41.000,00	8.503,56	2.000,00	10.503,56		30.496,44	
1.02.009.0000	VOCE ECONOMICA 9 - Corsi per il personale											
1.02.009.0070	Corsi per il personale (Federchimica)	1.288,87	0,00	0,00		1.288,87	0,00	0,00	0,00		1.288,87	
1.02.009.0084	Corsi per il personale (SELC)	0,00	6.380,00	0,00		6.380,00	0,00	6.380,00	6.380,00		0,00	
1.02.009.5205	Corsi per il personale (AGROBIOTECNOLOGIE)	2.500,00	82,28	0,00		2.582,28	0,00	250,00	250,00		2.332,28	
1.02.009.5206	Corsi per il personale (MIUR Idriche)	2.582,28	0,00	1.000,00		1.582,28	200,00	0,00	200,00		1.382,28	
	Totale V.E. 9	16.371,15	38.462,28	2.000,00		52.833,43	8.703,56	8.630,00	17.333,56		35.499,87	

RENDICONTO FINANZIARIO SPESE - ESERCIZIO 2003

Parte B

CAPITOLO CODICE	GESTIONE DEI RESIDUI PASSIVI			GESTIONE DI CASSA			TOTALE DEI RESIDUI PASSIVI AL TERMINE DELL'ESERCIZIO			
	RESIDUI ALL'INIZIO DELL'ESERCIZIO	PAGATI	RIMASTI DA PAGARE	VARIAZIONI		PAGAMENTI		DIFFERENZE RISPETTO ALLE PREVISIONI		
				TOTALI	IN +			IN -	IN +	IN -
13	14	15 (16 - 14)	16 (14 + 15)	17 (16 - 13)	18 (13 - 16)	19	20	21 (20 - 19)	22 (19 - 20)	23 (9 + 15)
1.02.009										
1.02.009.0000										
I.C.S. 0.	14.409,00	14.409,00	0,00	14.409,00	0,00	45.409,00	22.512,56	22.496,44	2.000,00	2.000,00
1.02.009.0070										
I.C.S. 70	0,00	0,00	0,00	0,00	0,00	1.288,87	0,00	1.288,87	0,00	0,00
1.02.009.0084										
I.C.S. 84	0,00	0,00	0,00	0,00	0,00	6.380,00	0,00	6.380,00	6.380,00	6.380,00
1.02.009.5205										
I.C.S. 5205	0,00	0,00	0,00	0,00	0,00	2.582,23	0,00	2.582,28	250,00	250,00
1.02.009.5206										
I.C.S. 5206	0,00	0,00	0,00	0,00	0,00	1.582,21	200,00	382,28	0,00	0,00
I.V.F. 9	14.409,00	14.409,00	0,00	14.409,00	0,00	57.242,41	21.112,56	34.129,87	8.630,00	8.630,00

RENDICONTO FINANZIARIO SPESE - ESERCIZIO 2003

Parte B

CAPITOLO CODICE	GESTIONE DEI RESIDUI PASSIVI				GESTIONE DI CASSA				TOTALE DEI RESIDUI PASSIVI AL TERMINE DELL'ESERCIZIO		
	RESIDUI ALL'INIZIO DELL'ESERCIZIO	PAGATI	RIMASTI DA PAGARE	TOTALI	VARIAZIONI		PREVISIONI	PAGAMENTI		DIFFERENZE RISPETTO ALLE PREVISIONI	
					IN +	IN -				IN +	IN -
13	14	15 (16-14)	16 (14+15)	17 (16-13)	18 (13-16)	19	20	21 (20-19)	22 (19-20)	23 (9+15)	
1.02.010											
1.02.010.0000											
I.C.S.0	0.00	0.00	0.00	0.00	0.00	25.749.34	22.289.00	3.460.34		0.00	
I.V.E.40	0.00	0.00	0.00	0.00	0.00	25.749.34	22.289.00	3.460.34		0.00	
I.Categoria2	29.889.17	26.053.75	2.980.74	29.034.49	854.68	2.552.476.35	1.343.307.43	1.209.168.92		45.307.82	
1.04											
1.04.001											
1.04.001.0000											
I.C.S.0	3.511.91	0.00	3.511.91	3.511.91	0.00	3.511.91	0.00	3.511.91		3.511.91	
I.V.E.1	3.511.91	0.00	3.511.91	3.511.91	0.00	3.511.91	0.00	3.511.91		3.511.91	

RENDICONTO FINANZIARIO SPESE - ESERCIZIO 2003

Parte B

CAPITOLO CODICE	GESTIONE DEI RESIDUI PASSIVI				GESTIONE DI CASSA				TOTALE DEI RESIDUI PASSIVI AL TERMINE DELL'ESERCIZIO		
	RESIDUI ALL'INIZIO DELL'ESERCIZIO	PAGATI	RIMASTI DA PAGARE	TOTALI	VARIAZIONI		PREVISIONI	PAGAMENTI		DIFFERENZE RISPETTO ALLE PREVISIONI	
					IN +	IN -				IN +	IN -
1.04.002	13	14	15 (16 - 14)	16 (14 + 15)	17 (16 - 13)	18 (13 - 16)	19	20	21 (20 - 19)	22 (19 - 20)	23 (9 + 15)
1.04.002.0000											
I.C.S.0	59.744,81	50.138,33	7.736,01	58.074,34	1.670,47	1.670,47	137.384,81	116.174,82	21.209,99		19.434,32
1.04.002.0040											
I.C.S.40	0,00	0,00	0,00	0,00	0,00	0,00	5.814,61	0,00	0,00	5.814,61	0,00
1.04.002.0041											
I.C.S.41	0,00	0,00	0,00	0,00	0,00	0,00	1.446,08	0,00	0,00	1.446,08	216,00
1.04.002.0065											
I.C.S.65	3.258,63	2.441,80	816,75	3.258,63	0,00	0,00	5.589,63	4.465,18		1.124,45	816,75
1.04.002.0070											
I.C.S.70	0,00	0,00	0,00	0,00	0,00	0,00	1.876,00	3.876,00	0,00	0,00	0,00

RENDICONTO FINANZIARIO SPESE - ESERCIZIO 2003

Parte B

CAPITOLO CODICE	G E S T I O N E D E I R E S I D U I P A S S I V I				G E S T I O N E D I C A S S A				TOTALE DEI RESIDUI PASSIVI AL TERMINE DELL'ESERCIZIO	
	RESIDUI ALL'INIZIO DELL'ESERCIZIO	PAGATI	RIMASTI DA PAGARE	TOTALI	VARIAZIONI		PREVISIONI	DIFFERENZE RISPETTO ALLE PREVISIONI		
					IN +	IN -		IN +		IN -
13	14	15 (16 - 14)	16 (14 + 15)	17 (16 - 13)	18 (13 - 16)	19	20	21 (20 - 19)	22 (19 - 20)	23 (9 + 15)
1.04.002.0073										
I.C.S. 73	0,00	0,00	0,00	0,00	0,00	13.484,91	0,00	13.484,91	0,00	0,00
1.04.002.0075										
I.C.S. 75	1.224,69	1.224,69	0,00	1.224,69	0,00	5.430,96	1.224,69	4.206,27	0,00	0,00
1.04.002.0088										
I.C.S. 88	0,00	0,00	0,00	0,00	0,00	0,00	0,00	0,00	0,00	0,00
1.04.002.0163										
I.C.S. 163	0,00	0,00	0,00	0,00	0,00	5.025,82	0,00	5.025,82	0,00	0,00
1.04.002.5204										
I.C.S. 5204	0,00	0,00	0,00	0,00	0,00	2.700,00	0,00	2.700,00	2.679,22	0,00
1.04.002.5206										

RENDICONTO FINANZIARIO SPESE - ESERCIZIO 2003

CODICE	DESCRIZIONE	G E S T I O N E				D I			C O M P E T E N Z A		
		INIZIALI 4	V A R I A Z I O N I		DEFINITIVE 7 (4+5-6)	PAGATE 8	RIMASTE DA PAGARE 9 (10-8)	TOTALI IMPEGNATI 10 (8+9)	D I F F E R E N Z E R I S P E T T O A L L E P R E V I S I O N I		
			IN AUMENTO 5 (7-4)	IN DIMINUZIONE 6 (4-7)					IN + 11 (10-7)	IN - 12 (7-10)	
		0,00	5.000,00	0,00	5.000,00	0,00	0,00	0,00	5.000,00		
1.04.002.5208	Manutenzione impianti fissi (CON.ECO.FOR.)										
		15.480,00	0,00	0,00	15.480,00	0,00	0,00	0,00	15.480,00		
1.04.002.5210	Manutenzione impianti fissi OSSERV. PEDOLOGICO										
		0,00	2.500,00	0,00	2.500,00	0,00	0,00	0,00	2.500,00		
1.04.002.5211	Manutenzione, riparazione ed adattamento locali ed impianti (EL.S.C.)										
		711.099,18	0,00	0,00	711.099,18	0,00	0,00	0,00	711.099,18		
1.04.002.5222	Manutenzione impianti (ILSA)										
		0,00	5.200,00	5.200,00	0,00	0,00	0,00	0,00	0,00	0,00	
1.04.002.5223	Manutenzione impianti fissi CON.ECO.FOR										
		0,00	10.000,00	0,00	10.000,00	0,00	0,00	0,00	10.000,00		

RENDICONTO FINANZIARIO SPESE - ESERCIZIO 2003

Parte B

CAPITOLO CODICE	GESTIONE DEI RESIDUI PASSIVI				GESTIONE DI CASSA				TOTALE DEI RESIDUI PASSIVI AL TERMINE DELL'ESERCIZIO 23 (9 + 15)		
	RESIDUI ALL'INIZIO DELL'ESERCIZIO 13	PAGATI 14	RIMASTI DA PAGARE 15 (16 - 14)	TOTALI 16 (14 + 15)	VARIAZIONI		PREVISIONI 19	PAGAMENTI 20		DIFFERENZE RISPETTO ALLE PREVISIONI	
					IN + 17 (16 - 13)	IN - 18 (13 - 16)				IN + 21 (20 - 19)	IN - 22 (19 - 20)
I.C.S. 5208	0,00	0,00	0,00	0,00	0,00	0,00	5.000,00	0,00	5.000,00	0,00	0,00
1.04.002.5208											
I.C.S. 5208	0,00	0,00	0,00	0,00	0,00	5.480,00	0,00	0,00	5.480,00	0,00	0,00
1.04.002.5210											
I.C.S. 5210	0,00	0,00	0,00	0,00	0,00	2.500,00	0,00	0,00	2.500,00	0,00	0,00
1.04.002.5211											
I.C.S. 5211	0,00	0,00	0,00	0,00	0,00	311.099,18	0,00	0,00	311.099,18	0,00	0,00
1.04.002.5222											
I.C.S. 5222	0,00	0,00	0,00	0,00	0,00	0,00	0,00	0,00	0,00	0,00	0,00
1.04.002.5223											
I.C.S. 5223	0,00	0,00	0,00	0,00	0,00	3.000,00	0,00	0,00	3.000,00	0,00	0,00

RENDICONTO FINANZIARIO SPESE - ESERCIZIO 2003

Parte A

CODICE	DESCRIZIONE	G E S T I O N E				D I				C O M P E T E N Z A		
		INIZIALI	V A R I A Z I O N I		DEFINITIVE	PAGATE	RIMASTE DA PAGARE	TOTALI IMPEGNATI	D I F F E R E N Z E R I S P E T T O A L L E P R E V I S I O N I			
			IN AUMENTO	IN DIMINUIZIONE					IN +	IN -		
		5 (7-4)	6 (4-7)	7 (4+5-6)	8	9 (10-8)	10 (8+9)	11 (10-7)	12 (7-10)			
	Totale V.E. 2	859.879,98	48.599,09	8.815,20	899.663,87	71.735,79	14.593,58	86.329,37				813.334,50
1.04.003	VOCE ECONOMICA 3 - Riscaldamento											
1.04.003.0000	VOCE ECONOMICA 3 - Riscaldamento											
		30.531,00	0,00	6.756,82	23.774,18	11.958,59	11.815,59	23.774,18			0,00	
1.04.003.0016	Spese di riscaldamento (ZOOTECNIA BIOLOGICA)											
		1.549,37	0,00	1.549,37	0,00	0,00	0,00	0,00			0,00	
1.04.003.0045	Riscaldamento (CAS)											
		5.000,00	164,57	0,00	5.164,57	839,00	0,00	839,00				4.325,57
1.04.003.0051	Riscaldamento (Probio - 00)											
		2.000,00	0,00	24,00	1.976,00	1.976,00	0,00	1.976,00			0,00	
1.04.003.0057	Riscaldamento (Osserv. Pedologico)											
		0,00	2.067,86	0,00	2.067,86	20,00	0,00	20,00				2.047,86

RENDICONTO FINANZIARIO SPESE - ESERCIZIO 2003

Parte B

CAPITOLO CODICE	GESTIONE DEI RESIDUI PASSIVI				GESTIONE DI CASSA				TOTALE DEI RESIDUI PASSIVI AL TERMINE DELL'ESERCIZIO	
	RESIDUI ALL'INIZIO DELL'ESERCIZIO	PAGATI	RIMASTI DA PAGARE	TOTALI	VARIAZIONI		PREVISIONI	DIFFERENZE RISPETTO ALLE PREVISIONI		
					IN +	IN -		IN +		IN -
13	14	15 (16-14)	16 (14+15)	17 (16-13)	18 (13-16)	19	20	21 (20-19)	22 (19-20)	23 (9+15)
I.V.E. 2	64.228,13	56.004,90	8.552,76	62.557,66	1.670,47	507.852,00	125.740,69	382.151,31		23.146,14
1.04.003										
1.04.003.0000										
I.C.S. 0	5.579,84	5.579,84	0,00	5.579,84	0,00	11.354,02	17.538,43	6.184,41		11.815,59
1.04.003.0016										
I.C.S. 16	0,00	0,00	0,00	0,00	0,00	0,00	0,00	0,00		0,00
1.04.003.0045										
I.C.S. 45	0,00	0,00	0,00	0,00	0,00	2.164,57	819,00	1.325,57		0,00
1.04.003.0051										
I.C.S. 51	0,00	0,00	0,00	0,00	0,00	1.975,00	1.975,00	0,00		0,00
1.04.003.0057										
I.C.S. 57	0,00	0,00	0,00	0,00	0,00	2.067,86	20,00	2.047,86		0,00

RENDICONTO FINANZIARIO SPESE - ESERCIZIO 2003

Parte A

CODICE	DESCRIZIONE	G E S T I O N E				D I			C O M P E T E N Z A		
		INIZIALI	V A R I A Z I O N I		DEFINITIVE	PAGATE	RIMASTE DA PAGARE	TOTALI IMPEGNATI	D I F F E R E N Z E R I S P E T T O A L L E P R E V I S I O N I		
			IN AUMENTO	IN DIMINUZIONE					IN +	IN -	
		5 (7-4)	6 (4-7)	7 (4+5-6)	8	9 (10-8)	10 (8+9)	11 (10-7)	12 (7-10)		
1.04.004.0000	VOCE ECONOMICA 4 - Acqua potabile, gas, energia elettrica per illu- minazione e forza motrice	20.000,00	8.000,00	5.000,00	23.000,00	8.757,99	4.000,00	12.757,99		10.242,01	
1.04.004.0016	Energia Elettrica ZOOTECNIA BIOLOGICA	0,00	1.549,37	0,00	1.549,37	0,00	1.155,10	1.155,10		394,27	
1.04.004.0041	ENERGIA ELETTRICA ARSIAL	0,00	7.000,00	0,00	7.000,00	7.000,00	0,00	7.000,00		0,00	
1.04.004.0045	Acqua,luce, gas (CAS)	7.000,00	249,10	0,00	7.249,10	7.238,89	0,00	7.238,89		10,21	
1.04.004.0051	Eneria elettrica (Probio - 00)	3.000,00	176,94	0,00	3.176,94	3.157,14	0,00	3.157,14		19,80	
1.04.004.0054	Acqua, luce,Gas (Panda)	0,00	8.295,33	0,00	8.295,33	2.603,45	0,00	2.603,45		5.691,88	

RENDICONTO FINANZIARIO SPESE - ESERCIZIO 2003

Parte B

CAPITOLO CODICE	GESTIONE DEI RESIDUI PASSIVI				GESTIONE DI CASSA				TOTALE DEI RESIDUI PASSIVI AL TERMINE DELL'ESERCIZIO	
	RESIDUI ALL'INIZIO DELL'ESERCIZIO	PAGATI	RIMASTI DA PAGARE	VARIAZIONI		PREVISIONI	DIFFERENZE RISPETTO ALLE PREVISIONI			
				TOTALI	IN +		IN -	IN +		IN -
13	14	15 (16 - 14)	16 (14 + 15)	17 (16 - 13)	18 (13 - 16)	19	20	21 (20 - 19)	22 (19 - 20)	23 (9 + 15)
1.04.004.0000										
I.C.S. 0	0,00	0,00	0,00	0,00	0,00	9.000,00	8.757,95	242,01		4.000,00
1.04.004.0016										
I.C.S. 16	0,00	0,00	0,00	0,00	0,00	1.549,37	0,00	1.549,37		1.155,10
1.04.004.0041										
I.C.S. 41	0,00	0,00	0,00	0,00	0,00	3.000,00	7.000,00	4.000,00		0,00
1.04.004.0045										
I.C.S. 45	0,00	0,00	0,00	0,00	0,00	3.749,10	7.238,86	3.489,76		0,00
1.04.004.0051										
I.C.S. 51	0,00	0,00	0,00	0,00	0,00	3.176,94	3.157,14	19,80		0,00
1.04.004.0054										
I.C.S. 54	0,00	0,00	0,00	0,00	0,00	4.295,33	2.603,45	1.691,88		0,00

RENDICONTO FINANZIARIO SPESE - ESERCIZIO 2003

Parte A

CODICE	DESCRIZIONE	GESTIONE				DI			COMPETENZA		
		INIZIALI	VARIAZIONI		DEFINITIVE	PAGATE	RIMASTE DA PAGARE	TOTALI IMPEGNATI	DIFFERENZE RISPETTO ALLE PREVISIONI		
			IN AUMENTO	IN DIMINUZIONE					IN +	IN -	
4	5 (7-4)	6 (4-7)	7 (4+5-6)	8	9 (10-8)	10 (8+9)	11 (10-7)	12 (7-10)			
1.04.004.0088	Acqua,luce,gas (Agricoltura Biologica)	5.100,00	64,57	0,00	5.164,57	5.146,26	0,00	5.146,26		18,31	
1.04.004.0093	Acqua, luce, gas PARSIFAL										
1.04.004.0150	Acqua, luce, gas (Piano Agronomico)	1.000,00	946,01	0,00	1.946,01	1.022,67	0,00	1.022,67		923,34	
1.04.004.5201	Acqua,luce,gas (OGM Regione Lazio)	3.597,67	0,00	0,00	3.597,67	3.592,15	0,00	3.592,15		5,52	
1.04.004.5202	ENERGIA ELETTRICA (RIFAFERT)	0,00	3.600,00	0,00	3.600,00	2.877,95	0,00	2.877,95		722,05	
1.04.004.5210	Acqua, luce e gas (OSSEV. PEDOLOGICO)	12.000,00	14.653,97	0,00	26.653,97	7.112,00	0,00	7.112,00		19.541,97	
		6.000,00	0,00	0,00	6.000,00	6.000,00	0,00	6.000,00		0,00	

RENDICONTO FINANZIARIO SPESE - ESERCIZIO 2003

Parte A

CODICE	DESCRIZIONE	G E S T I O N E				D I			C O M P E T E N Z A			D I F F E R E N Z E	
		INIZIALI	V A R I A Z I O N I		DEFINITIVE	PAGATE	RIMASTE	TOTALI	R I S P E T T O A L L E				
			IN AUMENTO	IN DIMINUZIONE					IN +	IN -			
4	5 (7-4)	6 (4-7)	7 (4+5-6)	8	9 (10-8)	10 (8+9)	11 (10-7)	12 (7-10)					
1.04.004.5219	Acqua , luce,gas (Osservatorio Pedologico)	0,00	1.000,00	0,00	1.000,00	0,00	0,00	0,00	0,00	1.000,00			
1.04.004.5220	Acqua , luce,gas (Ambiente)												
1.04.004.5222	Acqua , luce,gas (ILSA)	0,00	1.716,66	0,00	1.716,66	0,00	0,00	0,00	0,00	1.716,66			
1.04.004.5238	Energia elettrica (VA-APAT)	0,00	6.000,00	6.000,00	0,00	0,00	0,00	0,00	0,00	0,00			
1.04.004.5240	Acqua , luce,gas (Unione Europea)	0,00	10.000,00	0,00	10.000,00	3.389,92	0,00	0,00	3.389,92	6.610,08			
1.04.004.5245	Energia elettrica(FEDERCHIMICA)	0,00	2.509,00	0,00	2.509,00	223,04	80,13	303,17	2.305,83	2.305,83			
		0,00	6.919,00	0,00	6.919,00	0,00	0,00	0,00	0,00	6.919,00			

RENDICONTO FINANZIARIO SPESE - ESERCIZIO 2003

Parte B

CAPITOLO CODICE	GESTIONE DEI RESIDUI PASSIVI				GESTIONE DI CASSA				TOTALE DEI RESIDUI PASSIVI AL TERMINE DELL'ESERCIZIO	
	RESIDUI ALL'INIZIO DELL'ESERCIZIO	PAGATI	RIMASTI DA PAGARE	TOTALI	VARIAZIONI		PREVISIONI	DIFFERENZE RISPETTO ALLE PREVISIONI		
					IN +	IN -		IN +		IN -
13	14	15 (16-14)	16 (14+15)	17 (16-13)	18 (13-16)	19	20	21 (20-19)	22 (19-20)	23 (9+15)
1.04.004.5219										
I.C.S. 5219	0,00	0,00	0,00	0,00	0,00	1.000,00	0,00	0,00	1.000,00	0,00
1.04.004.5220										
I.C.S. 5220	0,00	0,00	0,00	0,00	0,00	1.216,66	0,00	0,00	1.216,66	0,00
1.04.004.5222										
I.C.S. 5222	0,00	0,00	0,00	0,00	0,00	0,00	0,00	0,00	0,00	0,00
1.04.004.5238										
I.C.S. 5238	0,00	0,00	0,00	0,00	0,00	4.000,00	3.389,92	610,08	0,00	0,00
1.04.004.5240										
I.C.S. 5240	0,00	0,00	0,00	0,00	0,00	2.609,00	223,06	2.385,96	80,13	0,00
1.04.004.5245										
I.C.S. 5245	0,00	0,00	0,00	0,00	0,00	3.913,00	0,00	3.913,00	0,00	0,00

RENDICONTO FINANZIARIO SPESE - ESERCIZIO 2003

Parte A

CODICE	DESCRIZIONE	G E S T I O N E				D I				C O M P E T E N Z A		
		P R E V I S I O N I		V A R I A Z I O N I		D E F I N I T I V E		S O M M E I M P E G N A T E		D I F F E R E N Z E R I S P E T T O A L L E P R E V I S I O N I		
		INIZIALI	IN AUMENTO	IN DIMINUIZIONE	IN AUMENTO	IN DIMINUIZIONE	PAGATE	RIMASTE DA PAGARE	TOTALI IMPEGNATI	IN +	IN -	IN -
	4	5 (7-4)	6 (4-7)	7 (4+5-6)	8	9 (10-8)	10 (8+9)	11 (10-7)	12 (7-10)			
1.04.004.5265	Acqua,luce,gas (INRAN -OGM)	0,00	50.000,00	0,00	50.000,00	0,00	0,00	0,00	0,00		50.000,00	
	Totale V.E. 4	57.697,67	122.779,95	11.000,00	169.477,62	58.121,46	5.235,23	63.356,69			106.120,93	
1.04.005	VOCE ECONOMICA 5 - Materiale di cancelleria											
1.04.005.0000	VOCE ECONOMICA 5 - Materiale di cancelleria	10.000,00	0,00	5.000,00	5.000,00	3.203,03	1.796,97	5.000,00	0,00		0,00	
1.04.005.0016	Cancelleria (Zootecnia biologica)	1.000,00	32,91	0,00	1.032,91	554,40	0,00	554,40			478,51	
1.04.005.0023	Cancelleria (MISA)	5.100,00	64,57	0,00	5.164,57	277,20	0,00	277,20			4.887,37	
1.04.005.0045	Materiale di cancelleria (CAS)	2.000,00	193,40	0,00	2.193,40	548,45	684,06	1.232,51			960,89	

RENDICONTO FINANZIARIO SPESE - ESERCIZIO 2003

Parte B

CAPITOLO CODICE	GESTIONE DEI RESIDUI PASSIVI				GESTIONE DI CASSA				TOTALE DEI RESIDUI PASSIVI AL TERMINE DELL'ESERCIZIO	
	RESIDUI ALL'INIZIO DELL'ESERCIZIO	PAGATI	RIMASTI DA PAGARE	VARIAZIONI		PREVISIONI	DIFFERENZE RISPETTO ALLE PREVISIONI			
				TOTALI	IN + IN -		PAGAMENTI	IN + IN -		
13	14	15 (16-14)	16 (14+15)	17 (16-13)	18 (13-16)	19	20	21 (20-19)	22 (19-20)	23 (9+15)
1.04.004.5265										
I.C.S. 5265	0.00	0.00	0.00	0.00	0.00	25.000.00	0.00	0.00	25.000.00	0.00
I.V.E. 4	0.00	0.00	0.00	0.00	0.00	88.977.62	58.121.46		30.856.16	5.235.23
1.04.005										
1.04.005.0000										
I.C.S. 0	771.22	771.18	0.00	771.18	0.04	2.771.22	3.974.21	1.202.99		1.796.97
1.04.005.0016										
I.C.S. 16	0.00	0.00	0.00	0.00	0.00	1.032.91	554.40		478.51	0.00
1.04.005.0023										
I.C.S. 23	0.00	0.00	0.00	0.00	0.00	2.164.57	277.20		1.887.37	0.00
1.04.005.0045										
I.C.S. 45	0.00	0.00	0.00	0.00	0.00	2.193.40	548.45		1.644.95	684.06

RENDICONTO FINANZIARIO SPESE - ESERCIZIO 2003

Parte B

CAPITOLO CODICE	GESTIONE DEI RESIDUI PASSIVI				GESTIONE DI CASSA				TOTALE DEI RESIDUI PASSIVI AL TERMINE DELL'ESERCIZIO		
	RESIDUI ALL'INIZIO DELL'ESERCIZIO	PAGATI	RIMASTI DA PAGARE	TOTALI	VARIAZIONI		PREVISIONI	PAGAMENTI		DIFFERENZE RISPETTO ALLE PREVISIONI	
					IN +	IN -				IN +	IN -
13	14	15 (16 - 14)	16 (14 + 15)	17 (16 - 13)	18 (13 - 16)	19	20	21 (20 - 19)	22 (19 - 20)	23 (9 + 15)	
1.04.005.0088											
I.C.S. 98	0,00	0,00	0,00	0,00	0,00	2.582,28	0,00	0,00	2.582,28	0,00	
1.04.005.0093											
I.C.S. 91	27,22	27,22	0,00	27,22	0,00	6.180,12	904,45	0,00	5.285,67	1.396,00	
1.04.005.0101											
I.C.S. 101	0,00	0,00	0,00	0,00	0,00	2.394,43	0,00	0,00	2.394,43	0,00	
1.04.005.0150											
I.C.S. 150	0,00	0,00	0,00	0,00	0,00	3.000,00	505,32	0,00	2.494,68	71,40	
1.04.005.0160											
I.C.S. 160	0,00	0,00	0,00	0,00	0,00	2.500,00	0,00	0,00	2.500,00	1.899,77	
1.04.005.0163											
I.C.S. 163	940,93	940,93	0,00	940,93	0,00	940,93	940,93	0,00	0,00	0,00	

RENDICONTO FINANZIARIO SPESE - ESERCIZIO 2003

Parte A

CODICE	DESCRIZIONE	G E S T I O N E					D I				C O M P E T E N Z A		
		INIZIALI 4	V A R I A Z I O N I		DEFINITIVE PAGATE 8	RIMASTE DA PAGARE 9 (10-8)	TOTALI IMPEGNATI 10 (8+9)	D I F F E R E N Z E R I S P E T T O A L L E P R E V I S I O N I					
			IN AUMENTO 5 (7-4)	IN DIMINUZIONE 6 (4-7)				IN + 11 (10-7)	IN - 12 (7-10)				
1.04.005.5201	Cancelleria (OGM Regione Lazio)	0,00	0,00	0,00	0,00	0,00	0,00	0,00	0,00				
1.04.005.5202	Cancelleria (RIFAFERT)												
		5.000,00	2.746,85	0,00	7.746,85	291,16	764,32	1.055,48			6.691,37		
1.04.005.5204	Cancelleria (PROBIO 01)												
		5.000,00	0,00	0,00	5.000,00	96,00	489,52	585,52			4.414,48		
1.04.005.5205	Cancelleria (Agrobiotecnologie)												
		7.200,00	0,00	3.969,60	3.230,40	0,00	0,00	0,00			3.230,40		
1.04.005.5206	Materiale di cancelleria (MUR idriche)												
		5.266,94	0,00	0,00	5.266,94	0,00	0,00	0,00			5.266,94		
1.04.005.5210	Materiale di cancelleria (OSSEV, PEDOLOGICO)												
		2.000,00	0,00	2.000,00	0,00	0,00	0,00	0,00			0,00		

RENDICONTO FINANZIARIO SPESE - ESERCIZIO 2003

Parte B

CAPITOLO CODICE	GESTIONE DEI RESIDUI PASSIVI				GESTIONE DI CASSA				TOTALE DEI RESIDUI PASSIVI AL TERMINE DELL'ESERCIZIO		
	RESIDUI ALL'INIZIO DELL'ESERCIZIO	PAGATI	RIMASTI DA PAGARE	TOTALI	VARIAZIONI		PREVISIONI	PAGAMENTI		DIFFERENZE RISPETTO ALLE PREVISIONI	
					IN +	IN -				IN +	IN -
13	14	15 (16-14)	16 (14+15)	17 (16-13)	18 (13-16)	19	20	21 (20-19)	22 (19-20)	23 (9+15)	
1.04.005.5201											
I.C.S. 5201	511,60	511,60	0,00	511,60	0,00	511,60	511,60	511,60	0,00	0,00	
1.04.005.5202											
I.C.S. 5202	0,00	0,00	0,00	0,00	0,00	5.246,85	291,16	5.455,69	5.455,69	764,32	
1.04.005.5204											
I.C.S. 5204	0,00	0,00	0,00	0,00	0,00	3.000,00	95,00	2.904,00	2.904,00	483,52	
1.04.005.5205											
I.C.S. 5205	0,00	0,00	0,00	0,00	0,00	3.230,40	0,00	3.230,40	3.230,40	0,00	
1.04.005.5206											
I.C.S. 5206	0,00	0,00	0,00	0,00	0,00	5.265,94	0,00	5.265,94	5.265,94	0,00	
1.04.005.5210											
I.C.S. 5210	0,00	0,00	0,00	0,00	0,00	0,00	0,00	0,00	0,00	0,00	

RENDICONTO FINANZIARIO SPESE - ESERCIZIO 2003

Parte A

CODICE	DESCRIZIONE	G E S T I O N E				D I			C O M P E T E N Z A		
		INIZIALI	V A R I A Z I O N I		DEFINITIVE	PAGATE	RIMASTE DA PAGARE	TOTALI IMPEGNATI	D I F F E R E N Z E R I S P E T T O A L L E P R E V I S I O N I		
			IN AUMENTO	IN DIMINUZIONE					IN +	IN -	
		5 (7-4)	6 (4-7)	7 (4+5-6)	8	9 (10-8)	10 (8+9)	11 (10-7)	12 (7-10)		
1.04.005.5222	Materiale di cancelleria (IL-SA)	0,00	390,00	0,00	390,00	0,00	0,00	0,00		390,00	
1.04.005.5261	Materiale di cancelleria (COVER)										
1.04.005.5265	Materiale di cancelleria (INFRAN - Ogini)	0,00	1.000,00	0,00	1.000,00	0,00	0,00	0,00		1.000,00	
		0,00	10.000,00	0,00	10.000,00	0,00	0,00	0,00		10.000,00	
	Totale V.E. 5	69.797,02	27.091,96	22.341,06	74.547,92	9.355,21	9.810,60	19.165,81		55.382,11	
1.04.006	VOCE ECONOMICA 6 - Spese postali, telefoniche, telegrafiche, trasporti, spedizioni e svincoli										
1.04.006.0000	VOCE ECONOMICA 6 - Spese postali, telefoniche, telegrafiche, trasporti, spedizioni e svincoli	35.000,00	0,00	10.000,00	25.000,00	10.447,81	11.067,49	21.515,30		3.484,70	

RENDICONTO FINANZIARIO SPESE - ESERCIZIO 2003

Parte B

CAPITOLO CODICE	GESTIONE DEI RESIDUI PASSIVI				GESTIONE DI CASSA				TOTALE DEI RESIDUI PASSIVI AL TERMINE DELL'ESERCIZIO	
	RESIDUI ALL'INIZIO DELL'ESERCIZIO	PAGATI	RIMASTI DA PAGARE	VARIAZIONI		PREVISIONI	DIFFERENZE RISPETTO ALLE PREVISIONI			
				TOTALI	IN +		IN -	IN +		IN -
13	14	15 (16 - 14)	16 (14 + 15)	17 (16 - 13)	18 (13 - 16)	19	20	21 (20 - 19)	22 (19 - 20)	23 (9 + 15)
1.04.005.5222										
I.C.S. 5222	0,00	0,00	0,00	0,00	0,00	390,00	0,00	0,00	390,00	0,00
1.04.005.5261										
I.C.S. 5261	0,00	0,00	0,00	0,00	0,00	1.000,00	0,00	0,00	1.000,00	0,00
1.04.005.5265										
I.C.S. 5265	0,00	0,00	0,00	0,00	0,00	5.000,00	0,00	0,00	5.000,00	0,00
I.V.E. 5	2.250,97	2.250,93	0,00	0,04	0,04	53.738,89	11.606,14		42.132,75	9.810,60
1.04.006										
1.04.006.0000										
I.C.S. 0	1.345,03	305,84	0,00	305,84	1.649,25	12.037,49	10.253,65		1.283,84	11.067,49

RENDICONTO FINANZIARIO SPESE - ESERCIZIO 2003

CODICE	DESCRIZIONE	G E S T I O N E						C O M P E T E N Z A			
		I N I Z I A L I		V A R I A Z I O N I		D E F I N I T I V E	S O M M E I M P E G N A T E		D I F F E R E N Z E R I S P E T T O A L L E P R E V I S I O N I		
		4	5 (7-4)	6 (4-7)	7 (4+5-6)		8	9 (10-8)	10 (8+9)	11 (10-7)	12 (7-10)
1.04.006.0023	Spese postali (MISA)	5.100,00	64,57	0,00	5.164,57	5.163,80	0,00	5.163,80		0,77	
1.04.006.0041	Spese postali e telefoniche (Arsial)										
1.04.006.0042	Spese postali (Collezione microorganismi)	1.026,70	0,00	0,00	1.026,70	845,13	176,50	1.021,63		5,07	
1.04.006.0045	Spese postali e telefoniche (CAS)	2.000,00	1.365,84	0,00	3.365,84	2.056,00	0,00	2.056,00		1.309,84	
1.04.006.0047	Spese postali (Accademia del XL)	10.000,00	329,14	0,00	10.329,14	10.324,99	0,00	10.324,99		4,15	
1.04.006.0051	Spese postali e telefoniche (Probio - 00)	0,00	62,38	0,00	62,38	55,50	0,00	55,50		6,88	
		1.500,00	0,00	0,00	1.500,00	1.500,00	0,00	1.500,00		0,00	0,00

RENDICONTO FINANZIARIO SPESE - ESERCIZIO 2003

Parte B

CAPITOLO CODICE	GESTIONE DEI RESIDUI PASSIVI				GESTIONE DI CASSA				TOTALE DEI RESIDUI PASSIVI AL TERMINE DELL'ESERCIZIO	
	RESIDUI ALL'INIZIO DELL'ESERCIZIO	PAGATI	RIMASTI DA PAGARE	VARIAZIONI		PREVISIONI	PAGAMENTI	DIFFERENZE RISPETTO ALLE PREVISIONI		
				IN +	IN -			IN +		IN -
13	14	15 (16-14)	16 (14+15)	17 (16-13)	18 (13-16)	19	20	21 (20-19)	22 (19-20)	23 (9+15)
1.04.006.0023										
I.C.S. 23	0,00	0,00	0,00	0,00	0,00	3.164,57	5.163,00	1.998,23		0,00
1.04.006.0041										
I.C.S. 41	0,00	0,00	0,00	0,00	0,00	1.024,70	845,13		181,57	176,50
1.04.006.0042										
I.C.S. 42	0,00	0,00	0,00	0,00	0,00	3.365,84	2.056,00		1.309,84	0,00
1.04.006.0045										
I.C.S. 45	0,00	0,00	0,00	0,00	0,00	3.329,14	10.324,99	6.995,85		0,00
1.04.006.0047										
I.C.S. 47	0,00	0,00	0,00	0,00	0,00	62,38	55,50		6,88	0,00
1.04.006.0051										
I.C.S. 51	0,00	0,00	0,00	0,00	0,00	1.500,00	1.500,00	0,00		0,00

RENDICONTO FINANZIARIO SPESE - ESERCIZIO 2003

Parte A

CODICE	DESCRIZIONE	G E S T I O N E						D I			C O M P E T E N Z A		
		I N I Z I A L I		V A R I A Z I O N I		D E F I N I T I V E	P A G A T E	R I M A S T E	T O T A L I	D I F F E R E N Z E			
		4	5 (7-4)	6 (4-7)	7 (4+5-6)					8	9 (10-8)	10 (8+9)	11 (10-7)
1.04.006.0054	Spese postali (Panda)	0,00	2.803,24	0,00	2.803,24	2.803,24	2.803,24	0,00	2.803,24	0,00	0,00		
1.04.006.0055	Spese postali (Pianta ornamentali)	1.019,92	0,00	0,00	1.019,92	964,45	52,00	1.016,45			3,47		
1.04.006.0093	Spese postali (PARSIFAL)	4.000,00	12.481,35	0,00	16.481,35	3.996,50	723,40	4.719,90			11.761,45		
1.04.006.0150	spese postali (Piano Agricolo)	4.000,00	0,00	0,00	4.000,00	3.025,44	406,95	3.432,39			567,61		
1.04.006.5202	Spese postali (RIFAERT)	9.000,00	0,00	0,00	9.000,00	317,00	0,00	317,00			8.683,00		
1.04.006.5204	Spese postali (PROBIO 01)	5.000,00	0,00	0,00	5.000,00	5.000,00	0,00	5.000,00			0,00		

RENDICONTO FINANZIARIO SPESE - ESERCIZIO 2003

Parte B

CAPITOLO CODICE	G E S T I O N E D E I R E S I D U I P A S S I V I				G E S T I O N E D I C A S S A				TOTALE DEI RESIDUI PASSIVI AL TERMINE DELL'ESERCIZIO		
	RESIDUI ALL'INIZIO DELL'ESERCIZIO	PAGATI	RIMASTI DA PAGARE	TOTALI	VARIAZIONI		PREVISIONI	PAGAMENTI		DIFFERENZE RISPETTO ALLE PREVISIONI	
					IN +	IN -				IN +	IN -
13	14	15 (16 - 14)	16 (14 + 15)	17 (16 - 13)	18 (13 - 16)	19	20	21 (20 - 19)	22 (19 - 20)	23 (9 + 15)	
1.04.006.0054											
I.C.S. 54	0,00	0,00	0,00	0,00	0,00	2.803,24	2.803,24	0,00	0,00	0,00	
1.04.006.0055											
I.C.S. 55	0,00	0,00	0,00	0,00	0,00	1.018,92	964,45	0,00	55,47	52,00	
1.04.006.0093											
I.C.S. 93	0,00	0,00	0,00	0,00	0,00	14.481,35	3.996,50	0,00	10.484,85	723,40	
1.04.006.0150											
I.C.S. 450	0,00	0,00	0,00	0,00	0,00	2.000,00	3.025,44	1.025,44	0,00	406,95	
1.04.006.5202											
I.C.S. 5202	0,00	0,00	0,00	0,00	0,00	3.000,00	3.117,00	0,00	2.683,00	0,00	
1.04.006.5204											
I.C.S. 5204	0,00	0,00	0,00	0,00	0,00	5.000,00	5.000,00	0,00	0,00	0,00	

RENDICONTO FINANZIARIO SPESE - ESERCIZIO 2003

Parte A

CODICE	DESCRIZIONE	G E S T I O N E						C O M P E T E N Z A				
		I N I Z I A L I		V A R I A Z I O N I		D E F I N I T I V E	S O M M E I M P E G N A T E		D I F F E R E N Z E R I S P E T T O A L L E P R E V I S I O N I			
		4	5 (7-4)	6 (4-7)	7 (4+5-6)		8	9 (10-8)	10 (8+9)	11 (10-7)	12 (7-10)	
						IN AUMENTO						IN DIMINUZIONE
1.04.006.5205	Spese postali (Agrobiotecnologie)	10.000,00	4.329,14	0,00	14.329,14	10.210,80	0,00	10.210,80				4.118,34
1.04.006.5206	Spese Postali (MUR Idriche)											
1.04.006.5210	Spese postali e telefoniche (OSSERV. PEDOLOGICO)	5.266,93	0,00	0,00	5.266,93	3.745,50	0,00	3.745,50				1.521,43
1.04.006.5219	Spese postali, telefoniche e di spedizione (Osservatorio Pedologico)	5.510,00	2.000,00	0,00	7.510,00	2.809,98	4.519,00	7.328,98				181,02
1.04.006.5238	Spese telefoniche e postali (VA-APAT)	0,00	9.000,00	0,00	9.000,00	0,00	0,00	0,00				9.000,00
		0,00	8.000,00	0,00	8.000,00	3.965,00	0,00	3.965,00				4.035,00

RENDICONTO FINANZIARIO SPESE - ESERCIZIO 2003

Parte B

CAPITOLO CODICE	GESTIONE DEI RESIDUI PASSIVI				GESTIONE DI CASSA				TOTALE DEI RESIDUI PASSIVI AL TERMINE DELL'ESERCIZIO	
	RESIDUI ALL'INIZIO DELL'ESERCIZIO	PAGATI	RIMASTI DA PAGARE	VARIAZIONI		PREVISIONI	PAGAMENTI	DIFFERENZE RISPETTO ALLE PREVISIONI		
				IN +	IN -			IN +		IN -
13	14	15 (16 - 14)	16 (14 + 15)	17 (16 - 13)	18 (13 - 16)	19	20	21 (20 - 19)	22 (19 - 20)	
1.04.006.5205										
I.C.S. 5205	0,00	0,00	0,00	0,00	0,00	9.329,14	10.210,80	881,66		0,00
1.04.006.5206										
I.C.S. 5206	0,00	0,00	0,00	0,00	0,00	5.266,93	3.745,50	1.521,43		0,00
1.04.006.5210										
I.C.S. 5210	0,00	0,00	0,00	0,00	0,00	7.510,00	2.809,98	4.700,02		4.519,00
1.04.006.5219										
I.C.S. 5219	0,00	0,00	0,00	0,00	0,00	9.000,00	0,00	9.000,00		0,00
1.04.006.5238										
I.C.S. 5238	0,00	0,00	0,00	0,00	0,00	3.000,00	3.965,00	965,00		0,00

Or

RENDICONTO FINANZIARIO SPESE - ESERCIZIO 2003

CODICE	DESCRIZIONE	G E S T I O N E						C O M P E T E N Z A				
		I N I Z I A L I		V A R I A Z I O N I		D E F I N I T I V E		S O M M E I M P E G N A T E		D I F F E R E N Z E R I S P E T T O A L L E P R E V I S I O N I		
		4	5 (7-4)	6 (4-7)	7 (4+5-6)	8	9 (10-8)	10 (8+9)	11 (10-7)	IN +	IN -	
1.04.006.5265	Spese postali, telefoniche e di spedizione (INRAN - OGM)	0,00	51.000,00	0,00	51.000,00	0,00	0,00	0,00	0,00		51.000,00	
	Totale V.E. 6	98.423,55	91.435,66	10.000,00	179.859,21	67.231,14	16.945,34	84.176,48			95.682,73	
1.04.007	VOCE ECONOMICA 7 - Assicurazione contro rischi, incendio, furto ed altri											
1.04.007.0000	VOCE ECONOMICA 7 - Assicurazione contro rischi, incendio, furto ed altri	15.000,00	0,00	0,00	15.000,00	15.000,00	0,00	15.000,00	0,00		0,00	
	Totale V.E. 7	15.000,00	0,00	0,00	15.000,00	15.000,00	0,00	15.000,00	0,00		0,00	
1.04.008	VOCE ECONOMICA 8 - Manutenzione e riparazione mobili e macchine per ufficio											
1.04.008.0000	VOCE ECONOMICA 8 - Manutenzione e riparazione mobili e macchine per ufficio	10.000,00	0,00	3.000,00	7.000,00	1.293,31	4.714,32	6.007,63			992,37	

RENDICONTO FINANZIARIO SPESE - ESERCIZIO 2003

Parte A

CODICE	DESCRIZIONE	G E S T I O N E				D I				C O M P E T E N Z A		
		INIZIALI	V A R I A Z I O N I		DEFINITIVE	PAGATE	RIMASTE DA PAGARE	TOTALI IMPEGNATI	D I F F E R E N Z E R I S P E T T O A L L E P R E V I S I O N I			
			IN AUMENTO	IN DIMINUZIONE					IN +	IN -		
4	5 (7-4)	6 (4-7)	7 (4+5-6)	8	9 (10-8)	10 (8+9)	11 (10-7)	12 (7-10)				
1.04.008.0042	Manutenzione e riparazione macchine ufficio (Mipa Microorganismi)	2.000,00	65,83	0,00	2.065,83	2.000,00	42,00	2.042,00			23,83	
1.04.008.0084	Manutenzione mobili e macchine ufficio (SELC)	0,00	0,00	0,00	0,00	0,00	0,00	0,00			0,00	
1.04.008.0088	Manutenzione e riparazione mobili e macchine per ufficio (Agricoltura Biologica)	0,00	3.615,20	0,00	3.615,20	0,00	0,00	0,00			3.615,20	
1.04.008.5204	Manutenzione macchine ufficio (PROBIO 01)	10.300,00	50,00	0,00	10.350,00	5.991,72	4.337,32	10.329,04			20,96	
1.04.008.5208	Manutenzioni Macchine Ufficio CON.ECO.FOR.	0,00	308,08	0,00	308,08	0,00	0,00	0,00			308,08	

RENDICONTO FINANZIARIO SPESE - ESERCIZIO 2003

Parte B

CAPITOLO CODICE	G E S T I O N E D E I R E S I D U I P A S S I V I				G E S T I O N E D I C A S S A				TOTALE DEI RESIDUI PASSIVI AL TERMINE DELL'ESERCIZIO		
	RESIDUI ALL'INIZIO DELL'ESERCIZIO	PAGATI	RIMASTI DA PAGARE	TOTALI	VARIAZIONI		PREVISIONI	PAGAMENTI		DIFFERENZE RISPETTO ALLE PREVISIONI	
					IN +	IN -				IN +	IN -
	13	14	15 (16 - 14)	16 (14 + 15)	17 (16 - 13)	18 (13 - 16)	19	20	21 (20 - 19)	22 (19 - 20)	23 (9 + 15)
1.04.008.0042											
I.C.S.42	0,00	0,00	0,00	0,00	0,00	0,00	2.065,83	2.000,00		65,83	42,00
1.04.008.0084											
I.C.S.84	163,61	163,61	0,00	163,61	0,00	0,00	163,61	163,61	0,00	0,00	0,00
1.04.008.0088											
I.C.S.88	0,00	0,00	0,00	0,00	0,00	0,00	3.615,20	0,00		3.615,20	0,00
1.04.008.5204											
I.C.S.5204	0,00	0,00	0,00	0,00	0,00	0,00	3.350,00	5.991,72	2.641,72		4.337,32
1.04.008.5208											
I.C.S.5208	1.771,92	1.771,92	0,00	1.771,92	0,00	0,00	2.080,00	1.771,92		308,08	0,00

RENDICONTO FINANZIARIO SPESE - ESERCIZIO 2003

Parte A

CODICE	DESCRIZIONE	G E S T I O N E				D I				C O M P E T E N Z A		
		INIZIALI 4	V A R I A Z I O N I		DEFINITIVE 7 (4+5-6)	PAGATE 8	RIMASTE DA PAGARE 9 (10-8)	TOTALI IMPEGNATI 10 (8+9)	D I F F E R E N Z E R I S P E T T O A L L E P R E V I S I O N I			
			IN AUMENTO 5 (7-4)	IN DIMINUIZIONE 6 (4-7)					IN + 11 (10-7)	IN - 12 (7-10)		
1.04.008.5219	Manutenzione e riparazione mobili e macchine ufficio (Osservatorio Pedagogico)	0,00	10.000,00	0,00	10.000,00	4.999,32	9.998,64				1,36	
1.04.008.5222	Manutenzione e riparazione mobili e macchine ufficio (ILSA)	0,00	2.000,00	0,00	2.000,00	0,00	234,00				1.766,00	
	Totale V.E. 8	22.300,00	16.039,11	3.000,00	35.339,11	14.284,35	14.326,96	28.611,31			6.727,80	
1.04.009	VOCE ECONOMICA 9 - Acquisto libri, riviste, giornali ed altre pubblicazioni per consultazioni e per uso ufficio											
1.04.009.0000	VOCE ECONOMICA 9 - Acquisto libri, riviste, giornali ed altre pubblicazioni per consultazioni e per uso ufficio	1.000,00	0,00	0,00	1.000,00	533,85	237,33	771,18			228,82	
	Totale V.E. 9	1.000,00	0,00	0,00	1.000,00	533,85	237,33	771,18			228,82	

RENDICONTO FINANZIARIO SPESE - ESERCIZIO 2003

Parte B

CAPITOLO CODICE	G E S T I O N E D E I R E S I D U I P A S S I V I				G E S T I O N E D I C A S S A				TOTALE DEI RESIDUI PASSIVI AL TERMINE DELL'ESERCIZIO		
	RESIDUI ALL'INIZIO DELL'ESERCIZIO	PAGATI	RIMASTI DA PAGARE	TOTALI	VARIAZIONI		PREVISIONI	PAGAMENTI		DIFFERENZE RISPETTO ALLE PREVISIONI	
					IN +	IN -				IN +	IN -
13	14	15 (16 - 14)	16 (14 + 15)	17 (16 - 13)	18 (13 - 16)	19	20	21 (20 - 19)	22 (19 - 20)	23 (9 + 15)	
1.04.008.5219											
I.C.S. 5219	0,00	0,00	0,00	0,00	0,00	10.000,00	4.999,32	5.000,68		4.999,32	
1.04.008.5222											
I.C.S. 5222	0,00	0,00	0,00	0,00	0,00	2.000,00	0,00	2.000,00		234,00	
I.V.E.R.	2.311,13	2.311,13	0,00	2.311,13	0,00	25.650,24	16.595,48	9.054,76		14.326,96	
1.04.009											
1.04.009.0000											
I.C.S. 0	0,00	0,00	0,00	0,00	0,00	1.000,00	533,85	466,15		237,33	
I.V.E.R.	0,00	0,00	0,00	0,00	0,00	1.000,00	533,85	466,15		237,33	

RENDICONTO FINANZIARIO SPESE - ESERCIZIO 2003

CODICE	DESCRIZIONE	GESTIONE				DI				COMPETENZA		
		INIZIALI 4	PREVISIONI		DEFINITIVE 7 (4+5-6)	PAGATE 8	RIMASTE DA PAGARE 9 (10-8)	TOTALI IMPEGNATI 10 (8+9)	DIFFERENZE RISPETTO ALLE PREVISIONI			
			IN AUMENTO 5 (7-4)	IN DIMINUZIONE 6 (4-7)					IN + 11 (10-7)	IN - 12 (7-10)		
1.04.010	VOCE ECONOMICA 10 - Esercizio manutenzione e noleggio mezzi di trasporto	30.000,00	15.000,00	0,00	45.000,00	32.202,89	7.607,69	39.810,58			5.189,42	
1.04.010.0000	VOCE ECONOMICA 10 - Esercizio manutenzione e noleggio mezzi di trasporto											
1.04.010.0041	Riparazione e manutenzione autovetture (ARSIAL)											
1.04.010.0047	Manutenzione e noleggio autovetture (ACC. XL)	3.500,00	0,00	0,00	3.500,00	3.500,00	0,00	3.500,00			0,00	
1.04.010.0051	Manutenzione e riparazione automezzi (Probio - 00)	0,00	1.370,84	0,00	1.370,84	1.060,25	0,00	1.060,25			310,59	
1.04.010.5205	Riparazione e manutenzione autovetture AGROBIOTECNOLOGIA	2.500,00	0,00	0,00	2.500,00	2.500,00	0,00	2.500,00			0,00	
		0,00	4.000,00	4.000,00	0,00	0,00	0,00	0,00			0,00	

RENDICONTO FINANZIARIO SPESE - ESERCIZIO 2003

Parte B

CAPITOLO	GESTIONE DEI RESIDUI PASSIVI			GESTIONE DI CASSA				TOTALE DEI RESIDUI PASSIVI AL TERMINE DELL'ESERCIZIO			
	RESIDUI ALL'INIZIO DELL'ESERCIZIO	PAGATI	RIMASTI DA PAGARE	TOTALI	VARIAZIONI		DIFFERENZE RISPETTO ALLE PREVISIONI				
CODICE	13	14	15 (16-14)	16 (14+15)	IN + 17 (16-13)	IN - 18 (13-16)	PREVISIONI 19	PAGAMENTI 20	IN + 21 (20-19)	IN - 22 (19-20)	23 (9+15)
1.04.010											
1.04.010.0000											
I.C.S. 0	238,72	238,72	0,00	238,72	0,00	0,00	41.238,72	32.441,61		8.797,11	7.607,69
1.04.010.0041											
I.C.S. 41	0,00	0,00	0,00	0,00	0,00	0,00	3.500,00	3.500,00	0,00	0,00	0,00
1.04.010.0047											
I.C.S. 47	0,00	0,00	0,00	0,00	0,00	0,00	1.370,84	1.060,25		110,59	0,00
1.04.010.0051											
I.C.S. 51	0,00	0,00	0,00	0,00	0,00	0,00	2.500,00	2.500,00	0,00	0,00	0,00
1.04.010.5205											
I.C.S. 5205	0,00	0,00	0,00	0,00	0,00	0,00	0,00	0,00	0,00	0,00	0,00

RENDICONTO FINANZIARIO SPESE - ESERCIZIO 2003

CODICE	DESCRIZIONE	G E S T I O N E						D I			C O M P E T E N Z A		
		I N I Z I A L I		V A R I A Z I O N I		D E F I N I T I V E	P A G A T E	R I M A S T E	T O T A L I	D I F F E R E N Z E			
		4	5 (7-4)	6 (4-7)	7 (4+5-6)					8	9 (10-8)	10 (8+9)	11 (10-7)
1.04.010.5222	Riparazione e manutenzione autovetture ILSA	0,00	11.200,00	0,00	11.200,00	6.000,00	0,00	6.000,00			5.200,00		
1.04.010.5261	Manutenzione e noleggio autovetture (COVER)	0,00	4.000,00	0,00	4.000,00	3.872,13	0,00	3.872,13			127,87		
	Totale V.E. 10	36.000,00	35.570,84	4.000,00	67.570,84	49.135,27	7.607,69	56.742,96			10.827,88		
1.04.011	VOCE ECONOMICA 11 - Canoni vari (Vigilanza notturna)												
1.04.011.0000	VOCE ECONOMICA 11 - Canoni vari (Vigilanza notturna)	6.500,00	0,00	0,00	6.500,00	3.199,27	3.259,51	6.458,78			41,22		
	Totale V.E. 11	6.500,00	0,00	0,00	6.500,00	3.199,27	3.259,51	6.458,78			41,22		
1.04.012	VOCE ECONOMICA 12 - Spese esercizio calcolatori elettronici												

RENDICONTO FINANZIARIO SPESE - ESERCIZIO 2003

Parte B

CAPITOLO CODICE	G E S T I O N E D E I R E S I D U I P A S S I V I				G E S T I O N E D I C A S S A				TOTALE DEI RESIDUI PASSIVI AL TERMINE DELL'ESERCIZIO		
	RESIDUI ALL'INIZIO DELL'ESERCIZIO	PAGATI	RIMASTI DA PAGARE	TOTALI	VARIAZIONI		PREVISIONI	PAGAMENTI		DIFFERENZE RISPETTO ALLE PREVISIONI	
					IN +	IN -				IN +	IN -
13	14	15 (16 - 14)	16 (14 + 15)	17 (16 - 13)	18 (13 - 16)	19	20	21 (20 - 19)	22 (19 - 20)	23 (9 + 15)	
1.04.010.5222											
I.C.S. 5222	0.00	0.00	0.00	0.00	0.00	5.200.00	5.000.00	800.00		0.00	
1.04.010.5261											
I.C.S. 5261	0.00	0.00	0.00	0.00	0.00	4.000.00	3.872.13	127.87		0.00	
I.V.E. 10	238.72	238.72	0.00	238.72	0.00	57.809.56	49.373.99	8.435.57		7.607.69	
1.04.011											
1.04.011.0000											
I.C.S. 0	842.86	842.86	0.00	842.86	0.00	7.342.86	4.042.13	3.300.73		1.259.51	
I.V.E. 11	842.86	842.86	0.00	842.86	0.00	7.342.86	4.042.13	3.300.73		1.259.51	
1.04.012											

Or

RENDICONTO FINANZIARIO SPESE - ESERCIZIO 2003

Parte A

CODICE	DESCRIZIONE	G E S T I O N E				D I				C O M P E T E N Z A		
		INIZIALI	V A R I A Z I O N I		DEFINITIVE	PAGATE	RIMASTE	TOTALI	D I F F E R E N Z E			
			IN AUMENTO	IN DIMINUZIONE					IN +	IN -		
4	5 (7-4)	6 (4-7)	7 (4+5-6)	8	9 (10-8)	10 (8+9)	11 (10-7)	12 (7-10)				
1.04.012.0000	VOCE ECONOMICA 12 - Spese esercizio calcolatori elettronici	6.500,00	0,00	3.000,00	3.500,00	1.282,14	1.424,40	2.706,54			793,46	
1.04.012.0016	Manutenzione computer (Zootecnia biologica)											
1.04.012.0023	materiale da computer (MISA)	1.000,00	32,91	0,00	1.032,91	0,00	300,00	300,00			732,91	
1.04.012.0042	Materiale da computer (Mipa - Microorganismi)	3.000,00	0,00	0,00	3.000,00	1.824,10	1.098,00	2.922,10			77,90	
1.04.012.0054	Materiale da computer (Panda)	1.500,00	159,49	0,00	1.659,49	1.623,63	0,00	1.623,63			35,86	
1.04.012.0057	Materiale da computer (Osserv. Pedologico)	78,24	1.895,16	0,00	1.973,40	341,70	1.611,70	1.953,40			20,00	
		0,00	229,33	0,00	229,33	0,00	0,00	0,00			229,33	

RENDICONTO FINANZIARIO SPESE - ESERCIZIO 2003

Parte B

CAPITOLO CODICE	GESTIONE DEI RESIDUI PASSIVI				GESTIONE DI CASSA				TOTALE DEI RESIDUI PASSIVI AL TERMINE DELL'ESERCIZIO		
	RESIDUI ALL'INIZIO DELL'ESERCIZIO	PAGATI	RIMASTI DA PAGARE	TOTALI	VARIAZIONI		PREVISIONI	PAGAMENTI		DIFFERENZE RISPETTO ALLE PREVISIONI	
					IN +	IN -				IN +	IN -
	13	14	15 (16 - 14)	16 (14 + 15)	17 (16 - 13)	18 (13 - 16)	19	20	21 (20 - 19)	22 (19 - 20)	23 (9 + 15)
1.04.012.0000											
I.C.S. 0	240,00	240,00	0,00	240,00	0,00	0,00	2.740,00	1.522,14	1.217,86		1.424,40
1.04.012.0016											
I.C.S. 46	0,00	0,00	0,00	0,00	0,00	0,00	1.032,91	0,00	1.032,91		300,00
1.04.012.0023											
I.C.S. 23	181,38	101,04	0,00	101,04	82,35	0,00	1.181,19	1.925,14	1.258,25		1.088,00
1.04.012.0042											
I.C.S. 42	0,00	0,00	0,00	0,00	0,00	0,00	1.639,49	1.623,63	35,86		0,00
1.04.012.0054											
I.C.S. 54	1.201,83	1.201,83	0,00	1.201,83	0,00	0,00	3.175,23	1.543,53	1.631,70		1.611,70
1.04.012.0057											
I.C.S. 57	601,89	601,89	0,00	601,89	0,00	0,00	831,22	601,89	229,33		0,00

RENDICONTO FINANZIARIO SPESE - ESERCIZIO 2003

Parte A

CODICE	DESCRIZIONE	G E S T I O N E						D I				C O M P E T E N Z A			
		I N I Z I A L I		V A R I A Z I O N I		D E F I N I T I V E		P A G A T E		R I M A S T E		T O T A L I		D I F F E R E N Z E	
		4	5 (7-4)	6 (4-7)	7 (4+5-6)	8	9 (10-8)	10 (8+9)	11 (10-7)	12 (7-10)	IN +	IN -	IN +	IN -	
1.04.012.0059	materiale da computer (Suolo)	10.000,00	2.394,96	0,00	12.394,96	523,41	1.903,80	2.427,21						9.967,75	
1.04.012.0060	Materiale da computer CNR - 004	0,00	257,07		0,00	0,00	0,00	0,00					0,00		
1.04.012.0062	Materiale da computer - CNR 003	0,00	2,41		0,00	0,00	0,00	0,00					0,00		
1.04.012.0064	Materiale da computer - CNR 005	0,00	20,64		0,00	0,00	0,00	0,00					0,00		
1.04.012.0074	Materiale da computer (Piano - Agricolo)	0,00	0,00		0,00	0,00	0,00	0,00					0,00		
1.04.012.0081	Materiale da computer (PRAL)	0,00	0,00		0,00	0,00	0,00	0,00					0,00		

RENDICONTO FINANZIARIO SPESE - ESERCIZIO 2003

Parte B

CAPITOLO CODICE	GESTIONE DEI RESIDUI PASSIVI				GESTIONE DI CASSA				TOTALE DEI RESIDUI PASSIVI AL TERMINE DELL'ESERCIZIO		
	RESIDUI ALL'INIZIO DELL'ESERCIZIO	PAGATI	RIMASTI DA PAGARE	TOTALI	VARIAZIONI		PREVISIONI	PAGAMENTI		DIFFERENZE RISPETTO ALLE PREVISIONI	
					IN +	IN -				IN +	IN -
13	14	15 (16 - 14)	16 (14 + 15)	17 (16 - 13)	18 (13 - 16)	19	20	21 (20 - 19)	22 (19 - 20)	23 (9 + 15)	
1.04.012.0059											
I.C.S. 59	0,00	0,00	0,00	0,00	0,00	5.394,96	523,41		4.871,55	1.901,80	
1.04.012.0060											
I.C.S. 60	0,00	0,00	0,00	0,00	0,00	0,00	0,00	0,00	0,00	0,00	
1.04.012.0062											
I.C.S. 62	0,00	0,00	0,00	0,00	0,00	0,00	0,00	0,00	0,00	0,00	
1.04.012.0064											
I.C.S. 64	0,00	0,00	0,00	0,00	0,00	0,00	0,00	0,00	0,00	0,00	
1.04.012.0074											
I.C.S. 74	119,00	119,00	0,00	119,00	0,00	119,00	119,00	119,00	0,00	0,00	
1.04.012.0081											
I.C.S. 81	537,96	537,96	0,00	537,96	0,00	537,96	537,96	537,96	0,00	0,00	

RENDICONTO FINANZIARIO SPESE - ESERCIZIO 2003

Parte A

CODICE	DESCRIZIONE	GESTIONE					DI				COMPETENZA		
		INIZIALI	PREVISIONI		DEFINITIVE	SOMME IMPEGNATE		DIFFERENZE RISPETTO ALLE PREVISIONI					
			IN AUMENTO	IN DIMINUZIONE		PAGATE	RIMASTE DA PAGARE	TOTALI IMPEGNATI	IN +	IN -			
4	5 (7-4)	6 (4-7)	7 (4+5-6)	8	9 (10-8)	10 (8+9)	11 (10-7)	12 (7-10)					
1.04.012.0085	Materiale da computer (PRO-BIO)	0,00	0,00	0,00	0,00	0,00	0,00	0,00	0,00				
1.04.012.0088	Materiale da computer (Agricoltura Biologica)	900,00	29,84	0,00	929,84	569,23	360,66	929,29				0,55	
1.04.012.0093	Materiale da computer (PARSIFAL)												
1.04.012.0150	Materiale da computer (PIANO AGRUMICOLO)	15.500,00	4.734,39	10.000,00	10.234,39	1.393,19	3.133,75	4.526,94				5.707,45	
1.04.012.0160	Materiale da computer (CLIMAGRI)	2.000,00	0,00	0,00	2.000,00	0,00	0,00	0,00				2.000,00	
1.04.012.0163	Manutenzione computers (ARPA)	700,00	0,00	0,00	700,00	185,17	501,21	686,38				13,62	
		0,00	0,00	0,00	0,00	0,00	0,00	0,00				0,00	

RENDICONTO FINANZIARIO SPESE - ESERCIZIO 2003

Parte B

CAPITOLO CODICE	GESTIONE DEI RESIDUI PASSIVI				GESTIONE DI CASSA				TOTALE DEI RESIDUI PASSIVI AL TERMINE DELL'ESERCIZIO		
	RESIDUI ALL'INIZIO DELL'ESERCIZIO	PAGATI	RIMASTI DA PAGARE	TOTALI	VARIAZIONI		PREVISIONI	PAGAMENTI		DIFFERENZE RISPETTO ALLE PREVISIONI	
					IN +	IN -				IN +	IN -
13	14	15 (16 - 14)	16 (14 + 15)	17 (16 - 13)	18 (13 - 16)	19	20	21 (20 - 19)	22 (19 - 20)	23 (9 + 15)	
1.04.012.0085											
I.C.S. 85	410,50	410,50	0,00	410,50	0,00	410,50	410,50	410,50	0,00	0,00	
1.04.012.0088											
I.C.S. 88	0,00	0,00	0,00	0,00	0,00	923,84	569,23	569,23	360,61	360,06	
1.04.012.0093											
I.C.S. 93	617,58	617,58	0,00	617,58	0,00	851,97	2.010,77	1.158,80	1.158,80	3.133,75	
1.04.012.0150											
I.C.S. 150	0,00	0,00	0,00	0,00	0,00	2.000,00	0,00	0,00	2.000,00	0,00	
1.04.012.0160											
I.C.S. 160	0,00	0,00	0,00	0,00	0,00	700,00	145,17	145,17	514,83	501,21	
1.04.012.0163											
I.C.S. 163	192,00	192,00	0,00	192,00	0,00	192,00	192,00	192,00	0,00	0,00	

RENDICONTO FINANZIARIO SPESE - ESERCIZIO 2003

Parte A

CODICE	DESCRIZIONE	GESTIONE				DI			COMPETENZA		
		INIZIALI	PREVISIONI		DEFINITIVE	SOMME IMPEGNATE		DIFFERENZE RISPETTO ALLE PREVISIONI			
			IN AUMENTO	IN DIMINUZIONE		PAGATE	RIMASTE DA PAGARE	TOTALI IMPEGNATI	IN +	IN -	
		4	5 (7-4)	6 (4-7)	7 (4+5-6)	8	9 (10-8)	10 (8+9)	11 (10-7)	12 (7-10)	
1.04.012.5202	materiale da computer (RIFAFERT)	4.000,00	3.442,64	0,00	7.442,64	0,00	1.952,94	1.952,94		5.489,70	
1.04.012.5205	Manutenzione computer (Agrobiotecnologie)										
1.04.012.5206	Materiale da computer (MIUR)	5.000,00	164,57	0,00	5.164,57	950,77	1.994,68	2.955,45		2.209,12	
1.04.012.5208	Materiale da Computer CON.ECO.FOR.	900,00	5.132,91	0,00	6.032,91	598,90	0,00	598,90		5.434,01	
1.04.012.5219	Spese esercizio calcolatori elettronici (Osservatorio Pedagogico)	0,00	539,50	0,00	539,50	0,00	0,00	0,00		539,50	
1.04.012.5223	Acquisto materiale da computer CON.ECO.FOR	0,00	10.000,00	0,00	10.000,00	117,96	249,60	367,56		9.632,44	

RENDICONTO FINANZIARIO SPESE - ESERCIZIO 2003

Parte B

CAPITOLO CODICE	G E S T I O N E D E I R E S I D U I P A S S I V I				G E S T I O N E D I C A S S A				TOTALE DEI RESIDUI PASSIVI AL TERMINE DELL'ESERCIZIO	
	RESIDUI ALL'INIZIO DELL'ESERCIZIO	PAGATI	RIMASTI DA PAGARE	VARIAZIONI		PREVISIONI	PAGAMENTI	DIFFERENZE RISPETTO ALLE PREVISIONI		
				TOTALI	IN +			IN -		IN +
13	14	15 (16 - 14)	16 (14 + 15)	17 (16 - 13)	18 (13 - 16)	19	20	21 (20 - 19)	22 (19 - 20)	23 (9 + 15)
1.04.012.5202										
I.C.S. 5202	0,00	0,00	0,00	0,00	0,00	5.442,64	0,00	5.442,64		1.952,94
1.04.012.5205										
I.C.S. 5205	0,00	0,00	0,00	0,00	0,00	2.164,57	960,77	1.203,80		1.994,68
1.04.012.5206										
I.C.S. 5206	0,00	0,00	0,00	0,00	0,00	6.032,91	598,90	5.434,01		0,00
1.04.012.5208										
I.C.S. 5208	1.540,50	1.540,50	0,00	0,00	0,00	2.080,00	1.540,50	539,50		0,00
1.04.012.5219										
I.C.S. 5219	0,00	0,00	0,00	0,00	0,00	10.000,00	117,96	9.882,04		249,60
1.04.012.5223										

RENDICONTO FINANZIARIO SPESE - ESERCIZIO 2003

CODICE	DESCRIZIONE	G E S T I O N E				D I				C O M P E T E N Z A		
		P R E V I S I O N I		V A R I A Z I O N I		D E F I N I T I V E		S O M M E I M P E G N A T E		D I F F E R E N Z E R I S P E T T O A L L E P R E V I S I O N I		
		INIZIALI	IN AUMENTO	IN DIMINUZIONE	DEFINITIVE	PAGATE	RIMASTE DA PAGARE	TOTALI IMPEGNATI	IN +	IN -		
4	5 (7-4)	6 (4-7)	7 (4+5-6)	8	9 (10-8)	10 (8+9)	11 (10-7)	12 (7-10)				
1.04.012.5238	Materiale computer(VA-APAT)	0,00	1.000,00	0,00	1.000,00	0,00	668,00	668,00			332,00	
1.04.012.5261	Materiale da computer (COVER)	0,00	1.000,00	0,00	1.000,00	0,00	0,00	0,00			1.000,00	
	Totale V.E. 12	51.078,24	32.035,82	13.280,12	69.833,94	9.420,20	15.198,14	24.618,34			45.215,60	
1.04.013	Collaborazioni coordinate e continuate (Microorganismi)	0,00	9.145,78	0,00	9.145,78	0,00	0,00	0,00			9.145,78	
1.04.013.0042	Collaborazione coordinate e continuate (Microorganismi)	0,00	9.145,78	0,00	9.145,78	0,00	0,00	0,00			9.145,78	
	Totale V.E. 13	0,00	9.145,78	0,00	9.145,78	0,00	0,00	0,00			9.145,78	
1.04.014	VOCE ECONOMICA 14 - Prestazioni professionali											

RENDICONTO FINANZIARIO SPESE - ESERCIZIO 2003

Parte B

CAPITOLO CODICE	GESTIONE DEI RESIDUI PASSIVI				GESTIONE DI CASSA				TOTALE DEI RESIDUI PASSIVI AL TERMINE DELL'ESERCIZIO	
	RESIDUI ALL'INIZIO DELL'ESERCIZIO	PAGATI	RIMASTI DA PAGARE	VARIAZIONI		PREVISIONI	PAGAMENTI	DIFFERENZE RISPETTO ALLE PREVISIONI		
				IN +	IN -			IN +		IN -
13	14	15 (16-14)	16 (14+15)	17 (16-13)	18 (13-16)	19	20	21 (20-19)	22 (19-20)	23 (9+15)
I.C.S. 5223	0,00	0,00	0,00	0,00	0,00	1.000,00	0,00	0,00	1.000,00	568,00
1.04.012.5238										
I.C.S. 5228	0,00	0,00	0,00	0,00	0,00	1.000,00	0,00	0,00	1.000,00	0,00
1.04.012.5261										
I.C.S. 5261	0,00	0,00	0,00	0,00	0,00	1.000,00	0,00	0,00	1.000,00	0,00
I.V.E. 12	5.644,65	5.562,30	0,00	5.562,30	82,35	52.478,59	14.982,50		37.496,09	15.198,14
1.04.013										
1.04.013.0042										
I.C.S. 42	0,00	0,00	0,00	0,00	0,00	7.145,78	0,00	0,00	7.145,78	0,00
I.V.E. 13	0,00	0,00	0,00	0,00	0,00	7.145,78	0,00	0,00	7.145,78	0,00
1.04.014										

Ar

RENDICONTO FINANZIARIO SPESE - ESERCIZIO 2003

Parte B

CAPITOLO CODICE	GESTIONE DEI RESIDUI PASSIVI				GESTIONE DI CASSA				TOTALE DEI RESIDUI PASSIVI AL TERMINE DELL'ESERCIZIO		
	RESIDUI ALL'INIZIO DELL'ESERCIZIO	PAGATI	RIMASTI DA PAGARE	TOTALI	VARIAZIONI		PREVISIONI	PAGAMENTI		DIFFERENZE RISPETTO ALLE PREVISIONI	
					IN +	IN -				IN +	IN -
13	14	15 (16 - 14)	16 (14 + 15)	17 (16 - 13)	18 (13 - 16)	19	20	21 (20 - 19)	22 (19 - 20)	23 (9 + 15)	
1.04.014.0000											
I.C.S. 0	13.480,18	612,00	12.868,18	13.480,18	0,00	19.980,18	14.184,40	5.795,78		15.386,66	
1.04.014.0016											
I.C.S. 16	3.542,16	3.542,16	0,00	3.542,16	0,00	3.655,85	3.542,16	113,69		0,00	
1.04.014.0023											
I.C.S. 23	0,00	0,00	0,00	0,00	0,00	7.240,55	0,00	7.240,55		17.212,00	
1.04.014.0041											
I.C.S. 41	0,00	0,00	0,00	0,00	0,00	42.000,00	42.000,00	0,00		0,00	
1.04.014.0042											
I.C.S. 42	291,16	0,00	0,00	0,00	291,16	291,16	0,00	291,16		0,00	
1.04.014.0051											

RENDICONTO FINANZIARIO SPESE - ESERCIZIO 2003

CODICE	DESCRIZIONE	GESTIONE						DI				COMPETENZA			DIFFERENZE RISPETTO ALLE PREVISIONI	
		PREVISIONI		VARIAZIONI		DEFINITIVE	PAGATE	RIMASTE DA PAGARE	TOTALI IMPEGNATI	IN +	IN -	11 (10 - 7)	12 (7 - 10)	IN +	IN -	
		INIZIALI	IN AUMENTO	IN DIMINUZIONE	IN DIMINUZIONE											8
4		10.167,50	5.(7-4)	6(4-7)	7(4+5-6)	8	9(10-8)	10(8+9)	11(10-7)	12(7-10)						
		0,00	0,00	0,00	0,00	0,00	0,00	0,00	0,00	0,00			0,00			
1.04.014.0054	Prestazioni professionali (Panda)															
		10.167,50	0,00	0,00	10.167,50	10.072,43	0,00	10.072,43					10.072,43		95,07	
1.04.014.0056	Prestazioni professionali(Micotossine)															
		0,00	0,00	0,00	0,00	0,00	0,00	0,00	0,00	0,00			0,00			
1.04.014.0065	Prestazioni professionali (Aziende Agricole)															
		500,00	0,00	0,00	500,00	0,00	0,00	0,00	0,00	0,00			0,00		500,00	
1.04.014.0088	Prestazioni professionali (Agricoltura Biologica)															
		10.781,20	5.500,00	0,00	16.281,20	8.495,60	0,00	8.495,60					8.495,60		7.785,60	
1.04.014.0093	Prestazioni professionali (PARSIFAL)															
		14.994,73	20,34	12.784,27	2.230,80	2.230,80	0,00	2.230,80					2.230,80		0,00	

RENDICONTO FINANZIARIO SPESE - ESERCIZIO 2003

Parte B

CAPITOLO CODICE	GESTIONE DEI RESIDUI PASSIVI				GESTIONE DI CASSA				TOTALE DEI RESIDUI PASSIVI AL TERMINE DELL'ESERCIZIO	
	RESIDUI ALL'INIZIO DELL'ESERCIZIO	PAGATI	RIMASTI DA PAGARE	VARIAZIONI		PREVISIONI	PAGAMENTI	DIFFERENZE RISPETTO ALLE PREVISIONI		
				TOTALI	IN +			IN -		IN +
13	14	15 (16-14)	16 (14+15)	17 (16-13)	18 (13-16)	19	20	21 (20-19)	22 (19-20)	23 (9+15)
I.C.S. 51	24.789,93	24.789,93	0,00	24.789,93	0,00	19.789,93	24.789,93	5.000,00	0,00	0,00
1.04.014.0054										
I.C.S. 54	9.890,15	8.747,30	1.142,85	9.890,15	0,00	10.057,65	18.819,73	8.762,08		1.142,85
1.04.014.0056										
I.C.S. 55	61.441,38	0,00	61.441,38	61.441,38	0,00	61.441,38	0,00	0,00	61.441,38	61.441,38
1.04.014.0065										
I.C.S. 65	0,00	0,00	0,00	0,00	0,00	500,00	0,00	0,00	500,00	0,00
1.04.014.0088										
I.C.S. 88	4.000,00	0,00	4.000,00	4.000,00	0,00	10.281,20	8.435,60	1.845,60		4.000,00
1.04.014.0093										
I.C.S. 91	111.108,72	24.526,62	86.582,10	111.108,72	0,00	99.139,52	26.747,42	72.392,10		86.582,10

RENDICONTO FINANZIARIO SPESE - ESERCIZIO 2003

CODICE	DESCRIZIONE	GESTIONE					DI			COMPETENZA			DIFFERENZE RISPETTO ALLE PREVISIONI			
		INIZIALI	VARIAZIONI		DEFINITIVE	PAGATE	RIMASTE DA PAGARE	TOTALI IMPEGNATI	IN+	IN-	IN+	IN-	IN+	IN-		
			IN AUMENTO	IN DIMINUZIONE											7 (4+5-6)	8
1.04.014.0100	Prestazioni Professionali (PRAL FRUTTICOLTURA)	1.437,22	0,00	0,00	1.437,22	1.437,22	0,00	1.437,22	0,00	1.437,22	0,00	0,00	0,00	0,00	0,00	0,00
1.04.014.0101	Prestazioni professionali (MIUR VA-tipici)	35.000,00	162,01	0,00	35.162,01	20.027,67	2.582,50	22.610,17		22.610,17					12.551,84	
1.04.014.0150	Prestazioni professionali (PIANO AGRUMICOLO)	14.000,00	8.414,12	0,00	22.414,12	18.915,40	0,00	18.915,40		18.915,40					3.498,72	
1.04.014.5201	Prestazioni professionali (OGM Regione Lazio)	0,00	27.437,35	0,00	27.437,35	27.437,28	0,00	27.437,28		27.437,28					0,07	
1.04.014.5202	Prestazioni professionali (RIFAFERT)	18.000,00	8.268,21	0,00	26.268,21	12.911,42	12.911,42	25.822,84		25.822,84					445,37	
1.04.014.5204	Prestazioni professionali (PROBIO 01)															

RENDICONTO FINANZIARIO SPESE - ESERCIZIO 2003

Parte B

CAPITOLO CODICE	GESTIONE DEI RESIDUI PASSIVI				GESTIONE DI CASSA				TOTALE DEI RESIDUI PASSIVI AL TERMINE DELL'ESERCIZIO		
	RESIDUI ALL'INIZIO DELL'ESERCIZIO	PAGATI	RIMASTI DA PAGARE	TOTALI	VARIAZIONI		PREVISIONI	PAGAMENTI		DIFFERENZE RISPETTO ALLE PREVISIONI	
					IN +	IN -				IN +	IN -
13	14	15 (16-14)	16 (14+15)	17 (16-13)	18 (13-16)	19	20	21 (20-19)	22 (19-20)	23 (9+15)	
1.04.014.0100											
I.C.S. 100	4.250,60	4.250,58	0,00	4.250,58	0,02	5.687,82	5.687,80		0,02	0,00	
1.04.014.0101											
I.C.S. 101	0,00	0,00	0,00	0,00	0,00	10.162,01	20.027,67	9.865,66		2.582,50	
1.04.014.0150											
I.C.S. 150	0,00	0,00	0,00	0,00	0,00	11.414,12	18.915,40	7.501,28		0,00	
1.04.014.5201											
I.C.S. 5201	0,00	0,00	0,00	0,00	0,00	27.437,35	27.437,28		0,07	0,00	
1.04.014.5202											
I.C.S. 5202	0,00	0,00	0,00	0,00	0,00	12.268,21	12.911,42	643,21		12.911,42	
1.04.014.5204											

RENDICONTO FINANZIARIO SPESE - ESERCIZIO 2003

CODICE	DESCRIZIONE	G E S T I O N E				P R E V I S I O N I				C O M P E T E N Z A			
		I N I Z I A L I		V A R I A Z I O N I		D E F I N I T I V E		S O M M E		I M P E G N A T E		D I F F E R E N Z E	
		4	5 (7-4)	6 (4-7)	7 (4+5-6)	8	9 (10-8)	10 (8+9)	11 (10-7)	12 (7-10)			
		0,00	0,00	0,00	0,00	0,00	0,00	0,00	0,00	0,00			
1.04.014.5205	Prestazioni Professionali (MIUR agrobioteologie)	0,00	28.340,41	0,00	28.340,41	9.446,80	4.964,50	14.411,30	13.929,11				
1.04.014.5206	Prestazioni professionali (MIUR)	0,00	25.822,84	0,00	25.822,84	2.500,00	0,00	2.500,00	23.322,84				
1.04.014.5208	Prestazioni Professionali CON.ECO.FOR.	0,00	130,00	0,00	130,00	0,00	0,00	0,00	130,00				
1.04.014.5209	Prestazioni professionali (LARIAN)	3.000,00	201,00	0,00	3.201,00	3.201,00	0,00	3.201,00	0,00				
1.04.014.5220	Prestazioni professionali (Ambiente)	0,00	21.652,00	0,00	21.652,00	8.743,73	4.531,48	13.275,21	8.376,79				

RENDICONTO FINANZIARIO SPESE - ESERCIZIO 2003

Parte B

CAPITOLO CODICE	GESTIONE DEI RESIDUI PASSIVI				GESTIONE DI CASSA				TOTALE DEI RESIDUI PASSIVI AL TERMINE DELL'ESERCIZIO	
	RESIDUI ALL'INIZIO DELL'ESERCIZIO	PAGATI	RIMASTI DA PAGARE	TOTALI	VARIAZIONI		PREVISIONI	DIFFERENZE RISPETTO ALLE PREVISIONI		
					IN +	IN -		IN +		IN -
13	14	15 (16 - 14)	16 (14 + 15)	17 (16 - 13)	18 (13 - 16)	19	20	21 (20 - 19)	22 (19 - 20)	23 (9 + 15)
I.C.S. 5204	98.665,00	98.664,38	0,00	98.664,38	0,62	58.665,00	98.664,38	39.999,38		0,00
1.04.014.5205										
I.C.S. 5205	0,00	0,00	0,00	0,00	0,00	28.340,41	9.446,80		18.893,61	4.964,50
1.04.014.5206										
I.C.S. 5206	0,00	0,00	0,00	0,00	0,00	10.822,84	2.500,00		8.322,84	0,00
1.04.014.5208										
I.C.S. 5208	3.000,00	3.000,00	0,00	3.000,00	0,00	3.130,00	3.000,00		130,00	0,00
1.04.014.5209										
I.C.S. 5209	0,00	0,00	0,00	0,00	0,00	3.201,00	3.201,00		0,00	0,00
1.04.014.5220										
I.C.S. 5220	0,00	0,00	0,00	0,00	0,00	21.652,00	8.243,23		12.908,27	4.531,48

RENDICONTO FINANZIARIO SPESE - ESERCIZIO 2003

Parte A

CODICE	DESCRIZIONE	G E S T I O N E				D I				C O M P E T E N Z A		
		INIZIALI 4	V A R I A Z I O N I		DEFINITIVE 7 (4+5-6)	PAGATE 8	RIMASTE DA PAGARE 9 (10-8)	TOTALI IMPEGNATI 10 (8+9)	D I F F E R E N Z E R I S P E T T O A L L E P R E V I S I O N I			
			IN AUMENTO 5 (7-4)	IN DIMINUZIONE 6 (4-7)					IN + 11 (10-7)	IN - 12 (7-10)		
1.04.014.5221	Prestazioni professionali (ARPA)	0,00	13.663,80	0,00	13.663,80	4.225,35	2.816,90	7.042,25			6.621,55	
1.04.014.5222	Prestazioni professionali (ILSA)											
1.04.014.5240	Prestazioni professionali (Unione Europea)	0,00	53.420,47	0,00	53.420,47	17.888,52	24.820,35	42.708,87			10.711,60	
1.04.014.5261	Prestazioni professionali (COVER)	0,00	6.570,00	0,00	6.570,00	0,00	0,00	0,00			6.570,00	
1.04.014.5265	Convenzione U.U.O.O.	0,00	17.000,00	0,00	17.000,00	0,00	0,00	0,00			17.000,00	
		0,00	509.000,00	0,00	509.000,00	0,00	0,00	0,00			509.000,00	
	Totale V.E. 14	189.980,65	735.356,79	12.784,27	912.553,17	203.105,62	72.857,63	275.963,25			636.589,92	

RENDICONTO FINANZIARIO SPESE - ESERCIZIO 2003

Parte B

CAPITOLO CODICE	GESTIONE DEI RESIDUI PASSIVI				GESTIONE DI CASSA				TOTALE DEI RESIDUI PASSIVI AL TERMINE DELL'ESERCIZIO
	RESIDUI ALL'INIZIO DELL'ESERCIZIO	PAGATI	RIMASTI DA PAGARE	VARIAZIONI		PREVISIONI	DIFFERENZE RISPETTO ALLE PREVISIONI		
				IN +	IN -		IN +	IN -	
13	14	15 (16-14)	17 (16-13)	18 (13-16)	19	20	21 (20-19)	22 (19-20)	23 (9+15)
1.04.014.5221									
I.C.S. 5221	0,00	0,00	0,00	0,00	13.663,80	4.225,35	9.438,45		2.816,90
1.04.014.5222									
I.C.S. 5222	0,00	0,00	0,00	0,00	53.420,47	17.888,52	35.531,95		24.820,35
1.04.014.5240									
I.C.S. 5240	0,00	0,00	0,00	0,00	6.570,00	0,00	6.570,00		0,00
1.04.014.5261									
I.C.S. 5261	0,00	0,00	0,00	0,00	10.000,00	0,00	10.000,00		0,00
1.04.014.5265									
I.C.S. 5265	0,00	0,00	0,00	0,00	254.000,00	0,00	254.000,00		0,00
I.V.E. 14	338.959,28	168.132,97	166.034,51	291,80	805.012,45	371.238,59	433.773,86		238.892,14

RENDICONTO FINANZIARIO SPESE - ESERCIZIO 2003

Parte A

CODICE	DESCRIZIONE	G E S T I O N E						D I				C O M P E T E N Z A	
		INIZIALI	P R E V I S I O N I		DEFINITIVE	S O M M E I M P E G N A T E		D I F F E R E N Z E					
			IN AUMENTO	IN DIMINUIZIONE		PAGATE	RIMASTE DA PAGARE	TOTALI IMPEGNATI	RISPETTO ALLE PREVISIONI	IN +	IN -		
4	5 (7-4)	6 (4-7)	7 (4+5-6)	8	9 (10-8)	10 (8+9)	11 (10-7)	12 (7-10)					
1.04.015	Noleggio strum. (Atlas '02)		0,00	0,00	18.592,00	9.295,68	18.591,36		0,64				
1.04.015.5210	Noleggio strum. (OSSERV. PEDOLOGICO)												
		18.592,00			18.592,00	9.295,68	18.591,36		0,64				
	Totale V.E. 15	18.592,00	0,00	0,00	18.592,00	9.295,68	18.591,36		0,64				
1.04.017	VOCE ECONOMICA 17 - Spese per accertamenti sanitari												
1.04.017.0000	VOCE ECONOMICA 17 - Spese per accertamenti sanitari												
		10.000,00	0,00	2.000,00	8.000,00	0,00	5.000,00		3.000,00				
	Totale V.E. 17	10.000,00	0,00	2.000,00	8.000,00	0,00	5.000,00		3.000,00				
1.04.018	VOCE ECONOMICA 18 - Spese per cure, ricoveri,protesi,materiale pronto soccorso												
1.04.018.0000	VOCE ECONOMICA 18 - Spese per cure, ricoveri,protesi,materiale pronto soccorso												
		2.000,00	0,00	1.000,00	1.000,00	142,40	235,49		764,51				

RENDICONTO FINANZIARIO SPESE - ESERCIZIO 2003

Parte B

CAPITOLO C.O.D.I.C.E.	G E S T I O N E D E I R E S I D U I P A S S I V I				G E S T I O N E D I C A S S A				TOTALE DEI RESIDUI PASSIVI AL TERMINE DELL'ESERCIZIO		
	RESIDUI ALL'INIZIO DELL'ESERCIZIO	PAGATI	RIMASTI DA PAGARE	TOTALI	VARIAZIONI		PREVISIONI	PAGAMENTI		DIFFERENZE RISPETTO ALLE PREVISIONI	
					IN +	IN -				IN +	IN -
13	14	15 (16 - 14)	16 (14 + 15)	17 (16 - 13)	18 (13 - 16)	19	20	21 (20 - 19)	22 (19 - 20)	23 (9 + 15)	
1.04.015											
1.04.015.5210											
I.C.S.S.P.	0,00	0,00	0,00	0,00	0,00	9.592,00	9.295,68	296,32		9.295,68	
I.V.E.16	0,00	0,00	0,00	0,00	0,00	9.592,00	9.295,68	296,32		9.295,68	
1.04.017											
1.04.017.0000											
I.C.S.S.P.	0,00	0,00	0,00	0,00	0,00	8.000,00	0,00	8.000,00		5.000,00	
I.V.E.17	0,00	0,00	0,00	0,00	0,00	8.000,00	0,00	8.000,00		5.000,00	
1.04.018											
1.04.018.0000											
I.C.S.S.P.	0,00	0,00	0,00	0,00	0,00	1.000,00	1.42,40	157,60		93,09	

RENDICONTO FINANZIARIO SPESE - ESERCIZIO 2003

Parte A

CODICE	DESCRIZIONE	G E S T I O N E						D I				C O M P E T E N Z A		
		INIZIALI	P R E V I S I O N I		DEFINITIVE	PAGATE	RIMASTE DA PAGARE	TOTALI IMPEGNATI	DIFFERENZE RISPETTO ALLE PREVISIONI					
			IN AUMENTO	IN DIMINUZIONE					IN +	IN -				
4	5 (7-4)	6 (4-7)	7 (4+5-6)	8	9 (10-8)	10 (8+9)	11 (10-7)	12 (7-10)						
	Totale V.E. 18	2.000,00	0,00	1.000,00	1.000,00	142,40	235,49	764,51						
1.04.019	VOCE ECONOMICA 19 - Acquisto vestiario e divise													
1.04.019.0000	VOCE ECONOMICA 19 - Acquisto vestiario e divise	2.000,00	0,00	0,00	2.000,00	786,33	844,00	369,67						
	Totale V.E. 19	2.000,00	0,00	0,00	2.000,00	786,33	844,00	369,67						
1.04.021	VOCE ECONOMICA 21 - Acquisto prodotti ed accessori per laboratorio													
1.04.021.0000	VOCE ECONOMICA 21 - Acquisto prodotti ed accessori per laboratorio	10.000,00	0,00	4.000,00	6.000,00	5.420,32	462,23	117,45						
1.04.021.0023	Prodotti di laboratorio (MISA)													
		10.000,00	2.141,94	0,00	12.141,94	9.511,61	1.140,04	1.490,09						

RENDICONTO FINANZIARIO SPESE - ESERCIZIO 2003

Parte B

CAPITOLO CODICE	G E S T I O N E D E I R E S I D U I P A S S I V I				G E S T I O N E D I C A S S A				TOTALE DEI RESIDUI PASSIVI AL TERMINE DELL'ESERCIZIO		
	RESIDUI ALL'INIZIO DELL'ESERCIZIO	PAGATI	RIMASTI DA PAGARE	TOTALI	VARIAZIONI		PREVISIONI	PAGAMENTI		DIFFERENZE RISPETTO ALLE PREVISIONI	
					IN +	IN -				IN +	IN -
13	14	15 (16 - 14)	16 (14 + 15)	17 (16 - 13)	18 (13 - 16)	19	20	21 (20 - 19)	22 (19 - 20)	23 (9 + 15)	
I.V.E. 18	0,00	0,00	0,00	0,00	0,00	1.422,40	857,60	93,09			
1.04.019											
1.04.019.0000											
I.C.S. 0	0,00	0,00	0,00	0,00	0,00	2.000,00	786,33	1.213,67		844,00	
I.V.E. 18	0,00	0,00	0,00	0,00	0,00	786,33				844,00	
1.04.021											
1.04.021.0000											
I.C.S. 0	5.251,31	2.459,73	2.374,03	5.233,74	17,55	3.251,31	7.880,05	4.628,74		3.236,26	
I.V.E. 18											
1.04.021.0023											
I.C.S. 23	8.431,69	7.461,71	912,00	8.373,71	57,98	10.573,63	16.973,52	6.399,89		2.052,04	

RENDICONTO FINANZIARIO SPESE - ESERCIZIO 2003

Parte A

CODICE	DESCRIZIONE	G E S T I O N E										C O M P E T E N Z A		
		I N I Z I A L I		V A R I A Z I O N I		D E F I N I T I V E	P A G A T E		R I M A S T E	T O T A L I	D I F F E R E N Z E			
		4	5 (7-4)	6 (4-7)	7 (4+5-6)		8	9 (10-8)			10 (8+9)	11 (10-7)	12 (7-10)	
1.04.021.0042	Prodotti di laboratorio (Microorganismi)	0,00	1.500,00	0,00	1.500,00	0,00	0,00	0,00	0,00	0,00	0,00	0,00	1.500,00	
1.04.021.0043	Prodotti di laboratorio (LARIAN)													
1.04.021.0054	Prodotti di laboratorio (Panda)	0,00	0,00	0,00	0,00	0,00	0,00	0,00	0,00	0,00	0,00	0,00	0,00	0,00
1.04.021.0055	Prodotti di laboratorio (Piante Ornamentali)	4.648,12	0,00	0,00	4.648,12	4.648,12	4.346,58	0,00	4.346,58	0,00	4.346,58	0,00	301,54	
1.04.021.0059	Prodotti di laboratorio (Suolo)	9.000,00	1.329,14	0,00	10.329,14	10.329,14	0,00	0,00	10.329,14	0,00	10.329,14	0,00	10.329,14	
1.04.021.0060	Prodotti di laboratorio - CNR 004	534,00	3.577,81	150,39	3.961,42	3.961,42	3.961,42	0,00	3.961,42	0,00	3.961,42	0,00	0,00	

RENDICONTO FINANZIARIO SPESE - ESERCIZIO 2003

Parte A

CODICE	DESCRIZIONE	GESTIONE						COMPETENZA			
		PREVISIONI		SOMME IMPEGNATE		DIFFERENZE RISPETTO ALLE PREVISIONI		RIMASTE DA PAGARE 9 (10-8)	TOTALI IMPEGNATI 10 (8+9)	IN + 11 (10-7)	IN - 12 (7-10)
		INIZIALI 4	IN AUMENTO 5 (7-4)	VARIAZIONI IN DIMINUIZIONE 6 (4-7)	DEFINITIVE 7 (4+5-6)	PAGATE 8	IN +				
1.04.021.0062	Prodotti di laboratorio - CNR 003	0,00	61,16	61,16	0,00	0,00	0,00	0,00	0,00		
1.04.021.0064	Prodotti di laboratorio - CNR 005	0,00	1.080,88	781,84	299,04	299,04	0,00	299,04	0,00		0,00
1.04.021.0066	Prodotti laboratorio (PRAL Frutticoltura)	0,00	0,00	0,00	0,00	0,00	0,00	0,00	0,00		0,00
1.04.021.0074	Prodotti di laboratorio (Piano - Agrumicolo)	0,00	0,00	0,00	0,00	0,00	0,00	0,00	0,00		0,00
1.04.021.0081	Prodotti di laboratorio (PRAL)	0,00	0,00	0,00	0,00	0,00	0,00	0,00	0,00		0,00
1.04.021.0084	Prodotti di laboratorio (SELC)	1.678,48	382,08	0,00	2.060,56	1.578,57	0,00	1.578,57	0,00		461,99

RENDICONTO FINANZIARIO SPESE - ESERCIZIO 2003

Parte B

CAPITOLO CODICE	GESTIONE DEI RESIDUI PASSIVI				GESTIONE DI CASSA				TOTALE DEI RESIDUI PASSIVI AL TERMINE DELL'ESERCIZIO		
	RESIDUI ALL'INIZIO DELL'ESERCIZIO	PAGATI	RIMASTI DA PAGARE	TOTALI	VARIAZIONI		PREVISIONI	PAGAMENTI		DIFFERENZE RISPETTO ALLE PREVISIONI	
					IN +	IN -				IN +	IN -
13	14	15 (16 - 14)	16 (14 + 15)	17 (16 - 13)	18 (13 - 16)	19	20	21 (20 - 19)	22 (19 - 20)	23 (9 + 15)	
1.04.021.0062											
I.C.S.82	896,81	896,81	0,00	896,81	0,00	896,81	896,81	896,81	0,00	0,00	
1.04.021.0064											
I.C.S.84	1.279,14	1.279,14	0,00	1.279,14	0,00	1.578,18	1.578,18	1.578,18	0,00	0,00	
1.04.021.0066											
I.C.S.86	2.057,92	1.209,95	847,97	2.057,92	0,00	2.057,92	1.209,95	1.209,95	847,97	847,97	
1.04.021.0074											
I.C.S.74	104,28	104,28	0,00	104,28	0,00	104,28	104,28	104,28	0,00	0,00	
1.04.021.0081											
I.C.S.81	9.474,86	8.624,13	693,32	9.317,45	157,41	9.474,86	8.624,13	8.624,13	850,73	693,32	
1.04.021.0084											
I.C.S.84	1.032,00	1.032,00	0,00	1.032,00	0,00	3.032,56	2.610,57	2.610,57	481,99	0,00	

RENDICONTO FINANZIARIO SPESE - ESERCIZIO 2003

Parte B

CAPITOLO CODICE	GESTIONE DEI RESIDUI PASSIVI				GESTIONE DI CASSA				TOTALE DEI RESIDUI PASSIVI AL TERMINE DELL'ESERCIZIO		
	RESIDUI ALL'INIZIO DELL'ESERCIZIO	PAGATI	RIMASTI DA PAGARE	TOTALI	VARIAZIONI		PREVISIONI	PAGAMENTI		DIFFERENZE RISPETTO ALLE PREVISIONI	
					IN +	IN -				IN +	IN -
13	14	15 (16-14)	16 (14+15)	17 (16-13)	18 (13-16)	19	20	21 (20-19)	22 (19-20)	23 (9+15)	
1.04.021.0093											
I.C.S. 93	8.706,47	5.228,82	3.477,63	8.706,45	0,02	68.511,93	16.558,87	51.953,06		14.889,11	
1.04.021.0100											
I.C.S. 100	245,94	219,17	0,00	219,17	26,77	3.098,74	805,01	2.293,74		2.261,82	
1.04.021.0150											
I.C.S. 150	0,00	0,00	0,00	0,00	0,00	2.000,00	0,00	2.000,00		901,83	
1.04.021.0231											
I.C.S. 231	800,41	788,38	0,00	788,38	12,03	1.741,32	1.450,40	290,92		278,89	
1.04.021.5201											
I.C.S. 5201	3.241,08	3.205,91	0,00	3.205,91	35,17	4.741,88	3.828,07	913,81		877,54	
1.04.021.5202											

RENDICONTO FINANZIARIO SPESE - ESERCIZIO 2003

Parte A

CODICE	DESCRIZIONE	G E S T I O N E										C O M P E T E N Z A				
		C A P I T O L O		P R E V I S I O N I				D I				S O M M E I M P E G N A T E			D I F F E R E N Z E R I S P E T T O A L L E P R E V I S I O N I	
		I N I Z I A L I	V A R I A Z I O N I		D E F I N I T I V E	P A G A T E	R I M A S T E D A P A G A R E	T O T A L I I M P E G N A T I	I N +	I N -	1 1 (1 0 - 7)	1 2 (7 - 1 0)	I N +	I N -		
			5 (7 - 4)	6 (4 - 7)											7 (4 + 5 - 6)	8
4				6 (4 - 7)	7 (4 + 5 - 6)	8	9 (1 0 - 8)	1 0 (8 + 9)	1 1 (1 0 - 7)	1 2 (7 - 1 0)						
60.000,00		19.809,24	0,00	79.809,24	1.040,29	15.220,20	16.260,49						63.548,75			
1.04.021.5205	Prodotti di laboratorio (Agrobiotecnologie)															
18.000,00		3.585,52	0,00	21.585,52	5.733,95	14.392,88	20.126,83						1.458,69			
1.04.021.5206	Prodotti di laboratorio (MIUR)															
25.800,00		22,84	5.000,00	20.822,84	2.859,17	4.909,06	7.768,23						13.054,61			
1.04.021.5210	Prodotti di laboratorio (OSSERV. PEDOLOGICO)															
20.000,00		0,00	0,00	20.000,00	6.515,53	9.306,53	15.822,06						4.177,94			
1.04.021.5219	Acquisto prodotti di laboratorio (Osservatorio Pedologico)															
0,00		20.000,00	0,00	20.000,00	0,00	4.828,95	4.828,95						15.171,05			
1.04.021.5220	Acquisto prodotti di laboratorio (Ambiente)															
0,00		15.000,00	0,00	15.000,00	0,00	0,00	0,00						15.000,00			

RENDICONTO FINANZIARIO SPESE - ESERCIZIO 2003

Parte B

CAPITOLO CODICE	G E S T I O N E D E I R E S I D U I P A S S I V I				G E S T I O N E D I C A S S A				TOTALE DEI RESIDUI PASSIVI AL TERMINE DELL'ESERCIZIO		
	RESIDUI ALL'INIZIO DELL'ESERCIZIO	PAGATI	RIMASTI DA PAGARE	TOTALI	VARIAZIONI		PREVISIONI	PAGAMENTI		DIFFERENZE RISPETTO ALLE PREVISIONI	
					IN +	IN -				IN +	IN -
13	14	15 (16 - 14)	16 (14 + 15)	17 (16 - 13)	18 (13 - 16)	19	20	21 (20 - 19)	22 (19 - 20)	23 (9 + 15)	
I.C.S. 5202	2.058,90	2.055,90	0,00	2.055,90	0,00	81.865,14	1.096,19	78.768,95		15.220,20	
1.04.021.5205											
I.C.S. 5205	1.655,04	448,55	1.206,49	1.655,04	0,00	10.240,56	6.182,50	4.058,06		15.589,37	
1.04.021.5206											
I.C.S. 5206	0,00	0,00	0,00	0,00	0,00	822,84	2.859,17	2.036,33		4.909,06	
1.04.021.5210											
I.C.S. 5210	0,00	0,00	0,00	0,00	0,00	5.000,00	6.515,53	1.515,53		9.306,53	
1.04.021.5219											
I.C.S. 5219	0,00	0,00	0,00	0,00	0,00	20.000,00	0,00	20.000,00		4.828,95	
1.04.021.5220											
I.C.S. 5220	0,00	0,00	0,00	0,00	0,00	15.000,00	0,00	15.000,00		0,00	

RENDICONTO FINANZIARIO SPESE - ESERCIZIO 2003

Parte A

CODICE	DESCRIZIONE	G E S T I O N E						C O M P E T E N Z A			
		INIZIALI 4	P R E V I S I O N I		DEFINITIVE 7 (4+5-6)	S O M M E I M P E G N A T E		D I F F E R E N Z E			
			IN AUMENTO 5 (7-4)	IN DIMINUIZIONE 6 (4-7)		P A G A T E 8	R I M A S T E D A P A G A R E 9 (10-8)	R I S P E T T O A L L E			
								TOTALI IMPEGNATI 10 (8+9)	IN + 11 (10-7)	IN - 12 (7-10)	
1.04.021.5238	Prodotti di laboratorio(VA-APAT)	0,00	8.000,00	0,00	8.000,00	0,00	1.668,87	1.668,87			6.331,13
1.04.021.5245	Prodotti di laboratorio(FEDERCHIMICA)										
1.04.021.5265	Prodotti di laboratorio (INRAN-OGM)	0,00	10.000,00	0,00	10.000,00	0,00	0,00	0,00			10.000,00
		0,00	25.000,00	0,00	25.000,00	0,00	0,00	0,00			25.000,00
	Totale V.E. 21	198.360,60	139.889,79	9.993,39	328.257,00	54.466,75	67.660,43	122.127,18			206.129,82
1.04.022	VOCE ECONOMICA 22 - Acquisto piante,concimi,antifitogamic i, antiparassitari e sementi										
1.04.022.0000	VOCE ECONOMICA 22 - Acquisto piante,concimi,antifitogamic i, antiparassitari e sementi	1.000,00	500,00	0,00	1.500,00	846,12	55,20	901,32			598,68

RENDICONTO FINANZIARIO SPESE - ESERCIZIO 2003

Parte B

CAPITOLO CODICE	G E S T I O N E D E I R E S I D U I P A S S I V I				G E S T I O N E D I C A S S A				TOTALE DEI RESIDUI PASSIVI AL TERMINE DELL'ESERCIZIO	
	RESIDUI ALL'INIZIO DELL'ESERCIZIO	PAGATI	RIMASTI DA PAGARE	VARIAZIONI		PREVISIONI	DIFFERENZE RISPETTO ALLE PREVISIONI			
				IN +	IN -		IN +	IN -		
13	14	15 (16 - 14)	16 (14 + 15)	17 (16 - 13)	18 (13 - 16)	19	20	21 (20 - 19)	22 (19 - 20)	23 (9 + 15)
1.04.021.5238										
I.C.S. 5238	0,00	0,00	0,00	0,00	0,00	2,000,00	0,00	0,00	2,000,00	1.668,82
1.04.021.5245										
I.C.S. 5245	0,00	0,00	0,00	0,00	0,00	3,000,00	0,00	0,00	3,000,00	0,00
1.04.021.5265										
I.C.S. 5265	0,00	0,00	0,00	0,00	0,00	12,500,00	0,00	0,00	12,500,00	0,00
I.V.E. 21	48.445,72	38.097,71	10.005,92	48.103,63	342,09	281.202,72	92.564,45	188.638,26	188.638,26	77.656,35
1.04.022										
1.04.022.0000										
I.C.S. 0	116,00	135,20	0,00	135,20	0,80	1.636,00	981,32	654,68	654,68	55,20

RENDICONTO FINANZIARIO SPESE - ESERCIZIO 2003

Parte A

CODICE	DESCRIZIONE	G E S T I O N E						D I				C O M P E T E N Z A		
		INIZIALI	P R E V I S I O N I		DEFINITIVE	PAGATE	RIMASTE	TOTALI	D I F F E R E N Z E		IN +	IN -	11 (10 - 7)	12 (7 - 10)
			IN AUMENTO	IN DIMINUZIONE					RISPETTO ALLE	PREVISIONI				
		4	5 (7 - 4)	6 (4 - 7)	7 (4 + 5 - 6)	8	9 (10 - 8)	10 (8 + 9)						
1.04.022.0054	Acquisto piante e concimi (Panda)	0,00	262,23	0,00	262,23	0,00	258,58	258,58					3,65	
1.04.022.0065	Acquisto piante,concimi,antifitogamic l,antiparassitari e sementi (azienda agricola)													
1.04.022.5261	Acquisto piante,concimi e sementi (COVER)	1.589,00	10.000,00	0,00	11.589,00	2.004,82	3.797,96	5.802,78					5.786,22	
		0,00	1.000,00	0,00	1.000,00	0,00	0,00	0,00					1.000,00	
	Totale V.E. 22	2.589,00	11.762,23	0,00	14.351,23	2.850,94	4.111,74	6.962,68					7.388,55	
1.04.023	VOCE ECONOMICA 23 - Acquisto pali di ferro,etichette,legname,attrez zi e materiale vario													
1.04.023.0000	VOCE ECONOMICA 23 - Acquisto pali di ferro,etichette,legname,attrez zi e materiale vario	5.000,00	0,00	0,00	5.000,00	2.827,37	1.261,15	4.088,52					911,48	

RENDICONTO FINANZIARIO SPESE - ESERCIZIO 2003

Parte B

CAPITOLO CODICE	GESTIONE DEI RESIDUI PASSIVI				GESTIONE DI CASSA				TOTALE DEI RESIDUI PASSIVI AL TERMINE DELL'ESERCIZIO	
	RESIDUI ALL'INIZIO DELL'ESERCIZIO	PAGATI	RIMASTI DA PAGARE	VARIAZIONI		PREVISIONI	DIFFERENZE RISPETTO ALLE PREVISIONI			
				IN +	IN -		PAGAMENTI	IN +		IN -
13	14	15 (16 - 14)	16 (14 + 15)	17 (16 - 13)	18 (13 - 16)	19	20	21 (20 - 19)	22 (19 - 20)	23 (9 + 15)
1.04.022.0054										
I.C.S. 54	0,00	0,00	0,00	0,00	0,00	262,23	0,00	262,23	258,58	
1.04.022.0065										
I.C.S. 85	2.223,71	2.040,55	183,06	2.223,71	0,00	13.812,71	4.045,47	9.767,24	3.981,02	
1.04.022.5261										
I.C.S. 5261	0,00	0,00	0,00	0,00	0,00	1.000,00	0,00	1.000,00	0,00	
I.V.E. 22	2.359,71	2.175,85	183,06	2.358,91	0,00	16.710,94	5.026,79	11.684,15	4.294,80	
1.04.023										
1.04.023.0000										
I.C.S. 0	88,80	88,80	0,00	88,80	0,00	5.088,80	2.916,17	2.172,63	1.261,15	

RENDICONTO FINANZIARIO SPESE - ESERCIZIO 2003

Parte A

CODICE	DESCRIZIONE	G E S T I O N E						D I				C O M P E T E N Z A				
		INIZIALI	P R E V I S I O N I		DEFINITIVE	PAGATE	RIMASTE DA PAGARE	TOTALI IMPEGNATI	D I F F E R E N Z E R I S P E T T O A L L E P R E V I S I O N I							
			IN AUMENTO	IN DIMINUZIONE					IN +	IN -						
											5 (7-4)	6 (4-7)	7 (4+5-6)	8	9 (10-8)	10 (8+9)
1.04.023.0042	Materiali ferramenta (Collezione microorganismi)	0,00	724,88	0,00	724,88	0,00	699,91	0,00	699,91						24,97	
1.04.023.0043	Materiali di ferramenta (LARIAN)															
1.04.023.0054	Materiali di ferramenta (Panda)	1.000,00	268,96	0,00	1.268,96	0,00	56,34	0,00	56,34							1.212,62
1.04.023.0093	Materiali di ferramenta (PARSIFAL)	600,00	237,61	0,00	837,61	0,00	123,68	435,48	559,16							278,45
1.04.023.0242	Materiali di ferramenta (Agrego)	1.500,00	2.407,06	0,00	3.907,06	0,00	608,15	566,15	1.174,30							2.732,76
1.04.023.5261	Materiali di ferramenta (COVER)	400,00	0,00	358,83	41,17	30,77	10,40	41,17	0,00							

RENDICONTO FINANZIARIO SPESE - ESERCIZIO 2003

Parte A

CODICE	DESCRIZIONE	G E S T I O N E						D I				C O M P E T E N Z A		
		INIZIALI	P R E V I S I O N I		DEFINITIVE	PAGATE	RIMASTE DA PAGARE	TOTALI IMPEGNATI	D I F F E R E N Z E R I S P E T T O A L L E P R E V I S I O N I					
			IN AUMENTO	IN DIMINUZIONE					IN +	IN -				
4	5 (7-4)	6 (4-7)	7 (4+5-6)	8	9 (10-8)	10 (8+9)	11 (10-7)	12 (7-10)						
		0,00	2.000,00	0,00	2.000,00	0,00	0,00	0,00			2.000,00			
	Totale V.E. 23	8.500,00	5.638,51	358,83	13.779,68	4.346,22	2.273,18	6.619,40			7.160,28			
1.04.025	VOCE ECONOMICA 25 - Spese materiale fotografico sviluppo e stampa													
1.04.025.0000	VOCE ECONOMICA 25 - Spese materiale fotografico sviluppo e stampa	1.500,00	0,00	500,00	1.000,00	156,21	272,60	428,81			571,19			
1.04.025.5238	Materiale fotografico(VA-APAT)													
		0,00	500,00	0,00	500,00	0,00	0,00	0,00			500,00			
	Totale V.E. 25	1.500,00	500,00	500,00	1.500,00	156,21	272,60	428,81			1.071,19			
1.04.026	VOCE ECONOMICA 26 - Stampa annali,monografie,estratti,bol lettini ed altri													
1.04.026.0000	VOCE ECONOMICA 26 - Stampa annali,monografie,estratti,bol lettini ed altri	3.500,00	0,00	0,00	3.500,00	1.106,01	652,30	1.758,31			1.741,69			

RENDICONTO FINANZIARIO SPESE - ESERCIZIO 2003

Parte B

CAPITOLO CODICE	GESTIONE DEI RESIDUI PASSIVI				GESTIONE DI CASSA				TOTALE DEI RESIDUI PASSIVI AL TERMINE DELL'ESERCIZIO		
	RESIDUI ALL'INIZIO DELL'ESERCIZIO	PAGATI	RIMASTI DA PAGARE	TOTALI	VARIAZIONI		PREVISIONI	DIFFERENZE RISPETTO ALLE PREVISIONI			
					IN +	IN -		IN +		IN -	
13	14	15 (16 - 14)	16 (14 + 15)	17 (16 - 13)	18 (13 - 16)	19	20	21 (20 - 19)	22 (19 - 20)	23 (9 + 15)	
I.C.S. 5281	0,00	0,00	0,00	0,00	0,00	0,00	0,00	0,00	2.000,00	2.000,00	0,00
I.V.E. 23	379,80	379,80	0,00	379,80	0,00	0,00	12.359,48	4.726,02	7.633,46	2.273,18	2.273,18
1.04.025											
1.04.025.0000											
I.C.S. 0	0,00	0,00	0,00	0,00	0,00	1.000,00	156,21	843,79	272,60	272,60	
1.04.025.5238											
I.C.S. 5238	0,00	0,00	0,00	0,00	0,00	500,00	0,00	500,00	0,00	0,00	
I.V.E. 25	0,00	0,00	0,00	0,00	0,00	1.500,00	156,21	1.343,79	272,60	272,60	
1.04.026											
1.04.026.0000											
I.C.S. 0	0,00	0,00	0,00	0,00	0,00	1.500,00	1.106,03	393,97	652,30	652,30	

RENDICONTO FINANZIARIO SPESE - ESERCIZIO 2003

Parte A

CODICE	DESCRIZIONE	G E S T I O N E										C O M P E T E N Z A				
		C A P I T O L O		P R E V I S I O N I				D I				S O M M E I M P E G N A T E			D I F F E R E N Z E R I S P E T T O A L L E P R E V I S I O N I	
		INIZIALI	IN AUMENTO	IN DIMINUIZIONE	DEFINITIVE	PAGATE	RIMASTE DA PAGARE	TOTALI IMPEGNATI	IN +	IN -	IN +	IN -	IN +	IN -		
4	5 (7-4)	6 (4-7)	7 (4+5-6)	8	9 (10-8)	10 (8+9)	11 (10-7)	12 (7-10)								
1.04.026.0041	Stampa estratti (Arsial)	1.600,00	0,00	0,00	1.600,00	94,08	94,08	0,00	1.505,92							
1.04.026.0045	Stampa atti convegni (CAS)															
		7.500,00	246,85	0,00	7.746,85	0,00	0,00	0,00	7.746,85					7.746,85		
1.04.026.0047	Stampa estratti (Accademia del XL)															
		2.600,00	1.607,13	0,00	4.207,13	525,96	525,96	0,00	3.681,17					3.681,17		
1.04.026.0052	Stampa annuali (Analisi Microbiologiche)															
		28.900,00	21,59	0,00	28.921,59	28.900,00	28.900,00	0,00	21,59					21,59		
1.04.026.0057	Stampa estratti (Osserv. Pedologico)															
		0,00	10.329,13	0,00	10.329,13	0,00	0,00	0,00	10.329,13					10.329,13		
1.04.026.0060	Stampa estratti - CNR 004															
		516,46	0,00	516,46	0,00	0,00	0,00	0,00	0,00					0,00		

RENDICONTO FINANZIARIO SPESE - ESERCIZIO 2003

Parte B

CAPITOLO CODICE	G E S T I O N E D E I R E S I D U I P A S S I V I				G E S T I O N E D I C A S S A				TOTALE DEI RESIDUI PASSIVI AL TERMINE DELL'ESERCIZIO		
	RESIDUI ALL'INIZIO DELL'ESERCIZIO	PAGATI	RIMASTI DA PAGARE	TOTALI	VARIAZIONI		PREVISIONI	PAGAMENTI		DIFFERENZE RISPETTO ALLE PREVISIONI	
					IN +	IN -				IN +	IN -
13	14	15 (16 - 14)	16 (14 + 15)	17 (16 - 13)	18 (13 - 16)	19	20	21 (20 - 19)	22 (19 - 20)	23 (9 + 15)	
1.04.026.0041											
I.C.S. 41	502,32	502,08	0,00	502,08	0,24	2.102,32	596,16		1.506,16	0,00	
1.04.026.0045											
I.C.S. 45	0,00	0,00	0,00	0,00	0,00	2.746,85	0,00		2.746,85	0,00	
1.04.026.0047											
I.C.S. 47	831,65	0,00	831,65	831,65	0,00	5.016,76	525,96		4.512,82	831,65	
1.04.026.0052											
I.C.S. 52	0,00	0,00	0,00	0,00	0,00	8.921,59	28.800,00	19.978,41		0,00	
1.04.026.0057											
I.C.S. 57	0,00	0,00	0,00	0,00	0,00	6.329,13	0,00		6.329,13	0,00	
1.04.026.0060											
I.C.S. 60	0,00	0,00	0,00	0,00	0,00	0,00	0,00		0,00	0,00	

RENDICONTO FINANZIARIO SPESE - ESERCIZIO 2003

Parte A

CODICE	DESCRIZIONE	G E S T I O N E						D I				C O M P E T E N Z A						
		INIZIALI	P R E V I S I O N I		DEFINITIVE	PAGATE	RIMASTE DA PAGARE	TOTALI IMPEGNATI	D I F F E R E N Z E R I S P E T T O A L L E P R E V I S I O N I									
			IN-AUMENTO	IN-DIMINUZIONE					IN +	IN -								
4	5 (7-4)	6 (4-7)	7 (4+5-6)	8	9 (10-8)	10 (8+9)	11 (10-7)	12 (7-10)										
1.04.026.0063	Stampa estratti (Giubileo)																	
		0,00	0,00	0,00	0,00	0,00	0,00	0,00	0,00	0,00	0,00	0,00	0,00					
1.04.026.0064	Stampa estratti - CNR 005																	
		1.291,14	0,00	1.291,14	0,00	0,00	0,00	0,00	0,00	0,00	0,00	0,00	0,00					
1.04.026.0076	Stampa atlante (Mipa - Atlas)																	
		30.000,00	9.996,33	0,00	39.996,33	0,00	39.996,00	39.996,00	0,33									
1.04.026.0242	Stampa estratti (Agreco)																	
		500,00	0,00	0,00	500,00	133,80	250,24	384,04	115,96									
1.04.026.5207	Stampe Estratti (NADARCHIMICA)																	
		0,00	2.060,80	2.060,80	0,00	0,00	0,00	0,00	0,00	0,00	0,00	0,00	0,00					
1.04.026.5208	Stampa Estratti COM.ECO.FOR.																	
		0,00	1.130,00	0,00	1.130,00	0,00	0,00	0,00	0,00	0,00	0,00	0,00	0,00					1.130,00

RENDICONTO FINANZIARIO SPESE - ESERCIZIO 2003

Parte B

CAPITOLO CODICE	G E S T I O N E D E I R E S I D U I P A S S I V I				G E S T I O N E D I C A S S A				TOTALE DEI RESIDUI PASSIVI AL TERMINE DELL'ESERCIZIO	
	RESIDUI ALL'INIZIO DELL'ESERCIZIO	PAGATI	RIMASTI DA PAGARE	VARIAZIONI		PREVISIONI	PAGAMENTI	DIFFERENZE RISPETTO ALLE PREVISIONI		
				IN +	IN -			IN +		IN -
13	14	15 (16 - 14)	16 (14 + 15)	17 (16 - 13)	18 (13 - 16)	19	20	21 (20 - 19)	22 (19 - 20)	23 (9 + 15)
1.04.026.0063										
I.C.S. 63	516,46	516,46	0,00	516,46	0,00	516,46	516,46	0,00	0,00	0,00
1.04.026.0064										
I.C.S. 64	0,00	0,00	0,00	0,00	0,00	0,00	0,00	0,00	0,00	0,00
1.04.026.0076										
I.C.S. 76	31.041,92	31.041,92	0,00	31.041,92	0,00	46.038,25	31.041,92	14.996,33	14.996,33	39.996,00
1.04.026.0242										
I.C.S. 242	218,42	154,90	63,52	218,42	0,00	718,42	288,70	429,72	429,72	313,76
1.04.026.5207										
I.C.S. 5207	400,00	335,00	65,00	400,00	0,00	400,00	335,00	65,00	65,00	65,00
1.04.026.5208										
I.C.S. 5208	0,00	0,00	0,00	0,00	0,00	1.130,00	0,00	1.130,00	1.130,00	0,00

RENDICONTO FINANZIARIO SPESE - ESERCIZIO 2003

Parte A

CODICE	C A P I T O L O	DESCRIZIONE	G E S T I O N E						D I				C O M P E T E N Z A		
			PREVISIONI		SOMME IMPEGNATE		DIFFERENZE RISPETTO ALLE PREVISIONI		RIMASTE DA PAGARE	TOTALI IMPEGNATI	IN +	IN -	11 (10 - 7)	12 (7 - 10)	
			INIZIALI	IN AUMENTO	IN DIMINUZIONE	DEFINITIVE	PAGATE	7 (4 + 5 - 6)							8
4	5 (7 - 4)	6 (4 - 7)	7 (4 + 5 - 6)	8	9 (10 - 8)	10 (8 + 9)	11 (10 - 7)	12 (7 - 10)							
1.04.026.5238		Stampa estratti (VA-APAT)	0,00	500,00	0,00	500,00	0,00	0,00	0,00	0,00	500,00				
1.04.026.5261		Stampa estratti (COVER)													
			0,00	1.000,00	0,00	1.000,00	0,00	0,00	0,00	0,00	1.000,00				
		Totale V.E. 26	76.407,60	26.891,83	3.868,40	99.431,03	30.759,85	40.898,54	71.658,39		27.772,64				
1.04.027		VOCE ECONOMICA 27 - Esercizio riparazione, manutenzione e noleggio macchine agricole													
1.04.027.0000		VOCE ECONOMICA 27 - Esercizio riparazione, manutenzione e noleggio macchine agricole	1.000,00	0,00	0,00	1.000,00	391,37	20,00	411,37		588,63				
1.04.027.0065		Esercizio riparazione, manutenzione e noleggio macchine agricole (Azienda agraria)	3.700,00	14.931,06	0,00	18.631,06	3.368,89	6.642,20	10.011,09		8.619,97				
		Totale V.E. 27	4.700,00	14.931,06	0,00	19.631,06	3.760,26	6.662,20	10.422,46		9.208,60				

RENDICONTO FINANZIARIO SPESE - ESERCIZIO 2003

Parte B

CAPITOLO CODICE	GESTIONE DEI RESIDUI PASSIVI				GESTIONE DI CASSA				TOTALE DEI RESIDUI PASSIVI AL TERMINE DELL'ESERCIZIO		
	RESIDUI ALL'INIZIO DELL'ESERCIZIO	PAGATI	RIMASTI DA PAGARE	TOTALI	VARIAZIONI		PREVISIONI	PAGAMENTI		DIFFERENZE RISPETTO ALLE PREVISIONI	
					IN +	IN -				IN +	IN -
13	14	15 (16 - 14)	16 (14 + 15)	17 (16 - 13)	18 (13 - 16)	19	20	21 (20 - 19)	22 (19 - 20)	23 (9 + 15)	
1.04.026.5238											
I.C.S. 5238	0.00	0.00	0.00	0.00	0.00	500.00	0.00	0.00	500.00	0.00	
1.04.026.5261											
I.C.S. 5261	0.00	0.00	0.00	0.00	0.00	1.000.00	0.00	0.00	1.000.00	0.00	
I.V.E. 26	33.510.77	32.550.36	960.17	33.510.53	0.24	78.941.80	63.310.21	15.631.59	41.858.71		
1.04.027											
1.04.027.0000											
I.C.S. 0	0.00	0.00	0.00	0.00	0.00	1.000.00	391.37	608.63	20.00		
1.04.027.0065											
I.C.S. 65	9.268.72	8.646.92	621.78	9.268.70	0.02	19.899.78	12.015.81	7.883.97	7.263.98		
I.V.E. 27	9.268.72	8.646.92	621.78	9.268.70	0.02	20.899.78	12.407.18	8.492.60	7.263.98		

RENDICONTO FINANZIARIO SPESE - ESERCIZIO 2003

Parte B

CAPITOLO CODICE	G E S T I O N E D E I R E S I D U I P A S S I V I				G E S T I O N E D I C A S S A				TOTALE DEI RESIDUI PASSIVI AL TERMINE DELL'ESERCIZIO		
	RESIDUI ALL'INIZIO DELL'ESERCIZIO	PAGATI	RIMASTI DA PAGARE	TOTALI	VARIAZIONI		PREVISIONI	PAGAMENTI		DIFFERENZE RISPETTO ALLE PREVISIONI	
					IN +	IN -				IN +	IN -
13	14	15 (16 - 14)	16 (14 + 15)	17 (16 - 13)	18 (13 - 16)	19	20	21 (20 - 19)	22 (19 - 20)	23 (9 + 15)	
1.04.028											
1.04.028.0000											
I.C.S.0	112,00	0,00	0,00	0,00	132,00	7.933,02	11.214,96	3.281,14		724,36	
1.04.028.0016											
I.C.S.16	0,00	0,00	0,00	0,00	0,00	1.549,37	297,60		1.251,77	0,00	
1.04.028.0023											
I.C.S.23	3.456,00	1.728,00	1.728,00	3.456,00	0,00	5.544,40	2.595,00		2.849,32	1.728,00	
1.04.028.0037											
I.C.S.37	363,05	363,05	0,00	363,05	0,00	363,05	363,05		0,00	0,00	

RENDICONTO FINANZIARIO SPESE - ESERCIZIO 2003

Parte A

CODICE	DESCRIZIONE	G E S T I O N E										D I			C O M P E T E N Z A					
		INIZIALI		P R E V I S I O N I		V A R I A Z I O N I		D E F I N I T I V E		P A G A T E		R I M A S T E		T O T A L I		D I F F E R E N Z E				
		IN AUMENTO		IN DIMINUIZIONE		IN AUMENTO		IN DIMINUIZIONE		7 (4+5-6)		8		9 (10-8)		10 (8+9)		11 (10-7)		12 (7-10)
		4	5 (7-4)	6 (4-7)	7 (4+5-6)	8	9 (10-8)	10 (8+9)	11 (10-7)	12 (7-10)										
1.04.028.0042	Manutenzione e riparazione apparecchi scientifici (Mipa - Microorganismi)	1.000,00	1.532,92	0,00	2.532,92	1.032,92	0,00	1.032,92	0,00	1.032,92	0,00	1.032,92	1.500,00							
1.04.028.0047	Manutenzione apparecchi scientifici (Accademia de'XL)	12.000,00	1.913,62	0,00	13.913,62	256,22	0,00	256,22	3.108,00	3.364,22	0,00	3.364,22	10.549,40							
1.04.028.0054	Manutenzione apparecchi scientifici (Panda)	0,00	0,00	0,00	0,00	0,00	0,00	0,00	0,00	0,00	0,00	0,00	0,00							
1.04.028.0055	Manutenzione strumentazione scientifica (Piante ornamentali)	1.032,92	0,00	0,00	1.032,92	876,00	0,00	876,00	0,00	876,00	0,00	876,00	156,92							
1.04.028.0059	manutenzione apparecchi scientifici (Suolo)	9.000,00	1.329,14	0,00	10.329,14	0,00	0,00	10.329,14	0,00	10.329,14	0,00	10.329,14	10.329,14							

RENDICONTO FINANZIARIO SPESE - ESERCIZIO 2003

Parte A

CODICE	DESCRIZIONE	G E S T I O N E										C O M P E T E N Z A			
		INIZIALI 4	P R E V I S I O N I		DEFINITIVE 7 (4+5-6)	S O M M E I M P E G N A T E			D I F F E R E N Z E R I S P E T T O A L L E P R E V I S I O N I						
			IN AUMENTO 5 (7-4)	IN DIMINUIZIONE 6 (4-7)		PAGATE 8	RIMASTE DA PAGARE 9 (10-8)	TOTALI IMPEGNATI 10 (8+9)	IN + 11 (10-7)	IN - 12 (7-10)					
											VARIAZIONI IN DIMINUIZIONE 6 (4-7)				
1.04.028.0060	Manutenzione apparecchi scientifici - CNR 004	1.549,37	0,00	1.549,37	0,00	0,00	0,00	0,00	0,00	0,00	0,00				
1.04.028.0081	Manutenzione apparecchi scientifici (PRAL)														
1.04.028.0084	Acquisto strumentazione (SELC)	0,00	0,00	0,00	0,00	0,00	0,00	0,00	0,00	0,00	0,00				
1.04.028.0088	Manutenzione e riparazione apparecchi scientifici (Analisi Fogliare)	1.807,60	0,00	0,00	1.807,60	0,00	0,00	0,00	0,00	0,00	0,00	1.807,60			
1.04.028.0093	Manutenzione apparecchi scientifici (PARSIFAL)	0,00	774,69	0,00	774,69	0,00	0,00	0,00	0,00	0,00	0,00	774,69			
1.04.028.0150	Manutenzione apparecchi scientifici (PIANO AGRUMICOLO)	29.000,00	9.933,28	0,00	38.933,28	0,00	7.504,54	0,00	7.504,54	7.504,54	31.428,74				
		5.000,00	0,00	1.900,00	3.100,00	0,00	102,00	0,00	102,00	102,00	2.998,00				

RENDICONTO FINANZIARIO SPESE - ESERCIZIO 2003

C A P I T O L O	D E S C R I Z I O N E	G E S T I O N E						D I				C O M P E T E N Z A		
		I N I Z I A L I	V A R I A Z I O N I		D E F I N I T I V E	S O M M E I M P E G N A T E		D I F F E R E N Z E		I N +	I N -	1 2 (7 - 1 0)		
			I N A U M E N T O	I N D I M I N U Z I O N E		P A G A T E	R I M A S T E	T O T A L I	I M P E G N A T I					
													5 (7 - 4)	6 (4 - 7)
4														
1.04.028.0160	Manutenzione apparecchi scientifici (CLIMAGRI)	5.000,00	0,00	0,00	5.000,00	4.004,30	955,70	4.960,00			40,00			
1.04.028.5202	Manutenzione apparecchi scientifici (RFAFERT)	4.000,00	3.746,85	0,00	7.746,85	0,00	1.134,00	1.134,00			6.612,85			
1.04.028.5205	Manutenzione app. scientifici AGROBIOTECNOLOGIE	0,00	7.493,71	0,00	7.493,71	0,00	3.225,60	3.225,60			4.268,11			
1.04.028.5206	Manutenzione Attrezzature (MIUR Idriche)	16.700,00	61,99	0,00	16.761,99	4.103,70	478,80	4.582,50			12.179,49			
1.04.028.5208	Manutenzione App.sc.CON.ECO.FOR.	0,00	30,00	0,00	30,00	0,00	0,00	0,00			30,00			

RENDICONTO FINANZIARIO SPESE - ESERCIZIO 2003

Parte B

CAPITOLO CODICE	G E S T I O N E D E I R E S I D U I P A S S I V I				G E S T I O N E D I C A S S A				TOTALE DEI RESIDUI PASSIVI AL TERMINE DELL'ESERCIZIO	
	RESIDUI ALL'INIZIO DELL'ESERCIZIO	PAGATI	RIMASTI DA PAGARE	TOTALI	VARIAZIONI		PREVISIONI	DIFFERENZE RISPETTO ALLE PREVISIONI		
					IN +	IN -		IN +		IN -
13	14	15 (16 - 14)	16 (14 + 15)	17 (16 - 13)	18 (13 - 16)	19	20	21 (20 - 19)	22 (19 - 20)	23 (9 + 15)
1.04.028.0160										
I.C.S. 5206	0,00	0,00	0,00	0,00	0,00	2.500,00	4.004,30	1.504,30		955,70
1.04.028.5202										
I.C.S. 5202	0,00	0,00	0,00	0,00	0,00	7.746,85	0,00		7.746,85	1.134,00
1.04.028.5205										
I.C.S. 5205	0,00	0,00	0,00	0,00	0,00	3.493,71	0,00		3.493,71	3.225,60
1.04.028.5206										
I.C.S. 5206	1.314,00	1.314,00	0,00	1.314,00	0,00	4.075,99	5.417,70	1.341,71		478,80
1.04.028.5208										
I.C.S. 5208	42.054,00	42.054,00	0,00	42.054,00	0,00	42.084,00	42.054,00		30,00	0,00

RENDICONTO FINANZIARIO SPESE - ESERCIZIO 2003

Parte B

CAPITOLO CODICE	GESTIONE DEI RESIDUI PASSIVI				GESTIONE DI CASSA				TOTALE DEI RESIDUI PASSIVI AL TERMINE DELL'ESERCIZIO		
	RESIDUI ALL'INIZIO DELL'ESERCIZIO	PAGATI	RIMASTI DA PAGARE	TOTALI	VARIAZIONI		PREVISIONI	PAGAMENTI		DIFFERENZE RISPETTO ALLE PREVISIONI	
					IN +	IN -				IN +	IN -
	13	14	15 (16 - 14)	16 (14 + 15)	17 (16 - 13)	18 (13 - 16)	19	20	21 (20 - 19)	22 (19 - 20)	23 (9 + 15)
I.C.S. 5285	0,00	0,00	0,00	0,00	0,00	0,00	12.500,00	0,00	0,00	12.500,00	0,00
I.V.E. 28	58.198,25	53.909,81	3.206,16	57.115,97	1.082,28	1.082,28	148.711,56	89.865,59		58.845,97	50.954,61
1.04.031											
1.04.031.0000											
I.C.S. 0	9.234,00	0,00	9.234,00	9.234,00	0,00	0,00	16.484,00	11.217,20		5.276,80	10.455,00
1.04.031.0041											
I.C.S. 41	0,00	0,00	0,00	0,00	0,00	0,00	950,00	470,00		480,00	0,00
1.04.031.0045											
I.C.S. 45	15.387,12	14.829,50	557,52	15.387,12	0,00	0,00	15.585,76	18.516,00	2.930,24		557,52

RENDICONTO FINANZIARIO SPESE - ESERCIZIO 2003

Parte A

CODICE	DESCRIZIONE	G E S T I O N E						C O M P E T E N Z A					
		I N I Z I A L I		P R E V I S I O N I		D E F I N I T I V E		S O M M E I M P E G N A T E		D I F F E R E N Z E R I S P E T T O A L L E P R E V I S I O N I			
		V A R I A Z I O N I		I N D I M I N U Z I O N E		I N A U M E N T O		I N D I M I N U Z I O N E		I N +		I N -	
		4	5 (7-4)	6 (4-7)	7 (4+5-6)	8	9 (10-8)	10 (8+9)	11 (10-7)	12 (7-10)			
1.04.031.0047	Iscrizione a società scientifiche (Accademia del XL)	2.600,00	0,00	0,00	2.600,00	0,00	0,00	0,00	0,00			2.600,00	
1.04.031.0060	Iscrizione a società scientifiche - CNR 004	112,00	163,91	186,91	89,00	89,00	0,00	89,00	0,00			0,00	
1.04.031.0062	Iscrizione a società scientifiche - CNR 003												
1.04.031.0070	Iscrizione a convegni (Federchimica)	1.032,91	0,00	42,91	990,00	990,00	0,00	990,00	0,00			0,00	
1.04.031.0071	Iscrizione a convegni e società scientifiche (Hydro - Oslo)	1.000,00	2.000,00	0,00	3.000,00	2.040,00	0,00	2.040,00	0,00			960,00	
		480,00	0,00	0,00	480,00	480,00	0,00	480,00	0,00			0,00	

RENDICONTO FINANZIARIO SPESE - ESERCIZIO 2003

Parte B

CAPITOLO CODICE	G E S T I O N E D E I R E S I D U I P A S S I V I				G E S T I O N E D I C A S S A				TOTALE DEI RESIDUI PASSIVI AL TERMINE DELL'ESERCIZIO 23 (9 + 15)	
	RESIDUI ALL'INIZIO DELL'ESERCIZIO 13	PAGATI 14	RIMASTI DA PAGARE 15 (16 - 14)	VARIAZIONI		PREVISIONI 19	PAGAMENTI 20	DIFFERENZE RISPETTO ALLE PREVISIONI		
				IN + 17 (16 - 13)	IN - 18 (13 - 16)			IN + 21 (20 - 19)		IN - 22 (19 - 20)
1.04.031.0047										
I.C.S. 47	0,00	0,00	0,00	0,00	0,00	2.600,00	0,00	2.600,00	0,00	0,00
1.04.031.0060										
I.C.S. 80	0,00	0,00	0,00	0,00	0,00	89,00	89,00	0,00	0,00	0,00
1.04.031.0062										
I.C.S. 82	0,00	0,00	0,00	0,00	0,00	990,00	990,00	0,00	0,00	0,00
1.04.031.0070										
I.C.S. 70	0,00	0,00	0,00	0,00	0,00	3.000,00	2.040,00	960,00	960,00	0,00
1.04.031.0071										
I.C.S. 71	0,00	0,00	0,00	0,00	0,00	0,00	480,00	480,00	0,00	0,00

RENDICONTO FINANZIARIO SPESE - ESERCIZIO 2003

Parte A

CODICE	DESCRIZIONE	G E S T I O N E						D I				C O M P E T E N Z A		
		P R E V I S I O N I		V A R I A Z I O N I		DEFINITIVE	PAGATE	RIMASTE	TOTALI	DIFFERENZE		IN +	IN -	
		INIZIALI	IN AUMENTO	IN DIMINUIZIONE	7 (4+5-6)					8	9 (10-8)			10 (8+9)
						4	5 (7-4)	6 (4-7)	7			8	9	
1.04.031.0084	Iscrizioni a società scientifiche (SELC)	2.703,00	3.262,15	0,00	5.965,15	2.185,51	235,00	2.420,51					3.544,64	
1.04.031.0088	Iscrizione a convegni (Agricoltura Biologica)	0,00	1.000,00	0,00	1.000,00	0,00	0,00	0,00					1.000,00	
1.04.031.0101	Iscrizioni Convegni MIUR VA-Tipici	7.808,13	0,00	0,00	7.808,13	1.530,00	0,00	1.530,00					6.278,13	
1.04.031.0150	Iscrizioni Convegni (piano agricolo)	2.300,00	0,00	0,00	2.300,00	0,00	1.250,00	1.250,00					1.050,00	
1.04.031.5206	Organ. Convegni (MIUR Idriche)	4.100,00	31,66	2.100,00	2.031,66	658,00	0,00	658,00					1.373,66	
1.04.031.5207	Iscrizioni Convegni NADARCHIMICA	2.500,00	0,00	1.660,00	840,00	840,00	0,00	840,00					0,00	

RENDICONTO FINANZIARIO SPESE - ESERCIZIO 2003

Parte B

CAPITOLO CODICE	GESTIONE DEI RESIDUI PASSIVI				GESTIONE DI CASSA				TOTALE DEI RESIDUI PASSIVI AL TERMINE DELL'ESERCIZIO	
	RESIDUI ALL'INIZIO DELL'ESERCIZIO	PAGATI	RIMASTI DA PAGARE	TOTALI	VARIAZIONI		PREVISIONI	DIFFERENZE RISPETTO ALLE PREVISIONI		
					IN + 17 (16 - 13)	IN - 18 (13 - 16)		IN + 21 (20 - 19)		IN - 22 (19 - 20)
13	14	15 (16 - 14)	16 (14 + 15)	17 (16 - 13)	18 (13 - 16)	19	20	21 (20 - 19)	22 (19 - 20)	23 (9 + 15)
1.04.031.0084										
I.C.S. 84	0,00	0,00	0,00	0,00	0,00	3.965,15	2.185,51		1.779,64	235,00
1.04.031.0088										
I.C.S. 88	0,00	0,00	0,00	0,00	0,00	1.000,00	0,00		1.000,00	0,00
1.04.031.0101										
I.C.S. 101	0,00	0,00	0,00	0,00	0,00	2.808,13	1.530,00		1.278,13	0,00
1.04.031.0150										
I.C.S. 150	0,00	0,00	0,00	0,00	0,00	2.300,00	0,00		2.300,00	1.250,00
1.04.031.5206										
I.C.S. 5206	0,00	0,00	0,00	0,00	0,00	2.031,66	658,00		1.373,66	0,00
1.04.031.5207										
I.C.S. 5207	0,00	0,00	0,00	0,00	0,00	840,00	840,00		0,00	0,00

RENDICONTO FINANZIARIO SPESE - ESERCIZIO 2003
Parte A

CODICE	DESCRIZIONE	G E S T I O N E						C O M P E T E N Z A					
		INIZIALI	P R E V I S I O N I		DEFINITIVE	S O M M E I M P E G N A T E		D I F F E R E N Z E R I S P E T T O A L L E P R E V I S I O N I					
			V A R I A Z I O N I			P A G A T E	R I M A S T E D A P A G A R E	T O T A L I I M P E G N A T I	I N +	I N -			
			IN AUMENTO	IN DIMINUZIONE							7 (4+5-6)	8	9 (10-8)
4	5 (7-4)	6 (4-7)	7 (4+5-6)	8	9 (10-8)	10 (8+9)	11 (10-7)	12 (7-10)					
1.04.031.5208	Iscrizione A.Soc. Scient. CON.ECO.FOR.	0,00	1.000,00	0,00	1.000,00	0,00	0,00	0,00	0,00	0,00	0,00	1.000,00	
1.04.031.5220	Spese attivita' divulgative e iscrizioni societa' scientifiche (Ambiente)	0,00	4.000,00	0,00	4.000,00	0,00	0,00	0,00	0,00	0,00	0,00	4.000,00	
1.04.031.5221	Iscrizione a convegni (ARPA)												
		0,00	2.232,00	2.172,00	60,00	60,00	0,00	60,00	0,00	60,00	0,00	0,00	
1.04.031.5223	Iscrizione societ' scientifiche CON.ECO.FOR.												
		0,00	10.000,00	0,00	10.000,00	3.424,00	4.561,91	8.385,91	4.561,91	8.385,91	1.614,09	1.614,09	
1.04.031.5230	Spese attivita' divulgative e iscrizioni societa' scientifiche (OCSE)												
		0,00	15.000,00	0,00	15.000,00	15.000,00	0,00	15.000,00	0,00	15.000,00	0,00	0,00	

RENDICONTO FINANZIARIO SPESE - ESERCIZIO 2003

Parte B

CAPITOLO CODICE	GESTIONE DEI RESIDUI PASSIVI					GESTIONE DI CASSA				TOTALE DEI RESIDUI PASSIVI AL TERMINE DELL'ESERCIZIO
	RESIDUI ALL'INIZIO DELL'ESERCIZIO	PAGATI	RIMASTI DA PAGARE	VARIAZIONI		TOTALI	PREVISIONI	DIFFERENZE RISPETTO ALLE PREVISIONI		
				IN +	IN -			IN +	IN -	
13	14	15 (16 - 14)	17 (16 - 13)	18 (13 - 16)	16 (14 + 15)	19	20	21 (20 - 19)	22 (19 - 20)	23 (9 + 15)
1.04.031.5208										
I.C.S. 5208	0,00	0,00	0,00	0,00	0,00	1.000,00	0,00	0,00	1.000,00	0,00
1.04.031.5220										
I.C.S. 5220	0,00	0,00	0,00	0,00	0,00	4.000,00	0,00	0,00	4.000,00	0,00
1.04.031.5221										
I.C.S. 5221	0,00	0,00	0,00	0,00	0,00	50,00	50,00	0,00	0,00	0,00
1.04.031.5223										
I.C.S. 5223	0,00	0,00	0,00	0,00	0,00	3.000,00	3.424,00	424,00	4.424,00	4.961,91
1.04.031.5230										
I.C.S. 5230	0,00	0,00	0,00	0,00	0,00	15.000,00	15.000,00	0,00	0,00	0,00

RENDICONTO FINANZIARIO SPESE - ESERCIZIO 2003

Parte A

CODICE	DESCRIZIONE	G E S T I O N E						D I				C O M P E T E N Z A		
		INIZIALI	P R E V I S I O N I		DEFINITIVE	S O M M E I M P E G N A T E		D I F F E R E N Z E R I S P E T T O A L L E P R E V I S I O N I						
			IN AUMENTO	IN DIMINUZIONE		PAGATE	RIMASTE DA PAGARE	TOTALI IMPEGNATI	IN +	IN -				
	4	5 (7-4)	6 (4-7)	7 (4+5-6)	8	9 (10-8)	10 (8+9)	11 (10-7)	12 (7-10)					
1.04.031.5238	Iscrizione a societ' scientifiche(VA-APAT)	0,00	4.000,00	0,00	4.000,00	0,00	60,00	60,00	3.940,00					
1.04.031.5260	Iscrizioni convegno													
		0,00	1.162,03	0,00	1.162,03	1.024,00	0,00	1.024,00	138,03					
	Totale V.E. 31	45.846,04	47.050,39	8.161,82	84.734,61	43.694,11	7.727,91	51.422,02	33.312,59					
1.04.036	Gestioni campi sperimentali (MIUR Risorse Idriche)													
1.04.036.5206	Gestione campi sperimentali (MIUR)	9.300,00	1.029,14	0,00	10.329,14	0,00	0,00	0,00	10.329,14					
	Totale V.E. 36	9.300,00	1.029,14	0,00	10.329,14	0,00	0,00	0,00	10.329,14					
1.04.037	VOCE ECONOMICA 37 - Analisi chimiche e tecnologiche													
1.04.037.0070	Analisi Terreni e Foglie (Federchimica)	2.000,00	4.000,00	0,00	6.000,00	2.239,92	0,00	2.239,92	3.760,08					

RENDICONTO FINANZIARIO SPESE - ESERCIZIO 2003

Parte B

CAPITOLO CODICE	GESTIONE DEI RESIDUI PASSIVI				GESTIONE DI CASSA				TOTALE DEI RESIDUI PASSIVI AL TERMINE DELL'ESERCIZIO		
	RESIDUI ALL'INIZIO DELL'ESERCIZIO	PAGATI	RIMASTI DA PAGARE	TOTALI	VARIAZIONI		PREVISIONI	PAGAMENTI		DIFFERENZE RISPETTO ALLE PREVISIONI	
					IN +	IN -				IN +	IN -
13	14	15 (16 - 14)	16 (14 + 15)	17 (16 - 13)	18 (13 - 16)	19	20	21 (20 - 19)	22 (19 - 20)	23 (9 + 15)	
1.04.031.5238											
I.C.S. 5238	0,00	0,00	0,00	0,00	0,00	2.000,00	0,00	2.000,00		60,00	
1.04.031.5260											
I.C.S. 5260	0,00	0,00	0,00	0,00	0,00	1.162,03	1.024,00		138,03	0,00	
I.V.E. 31	24.621,12	14.829,60	9.791,52	24.621,12	0,00	78.875,73	58.523,71		20.352,02	17.519,43	
1.04.036											
1.04.036.5206											
I.C.S. 5206	0,00	0,00	0,00	0,00	0,00	3.329,14	0,00		3.329,14	0,00	
I.V.E. 36	0,00	0,00	0,00	0,00	0,00	3.329,14	0,00		3.329,14	0,00	
1.04.037											
1.04.037.0070											
I.C.S. 70	751,68	751,68	0,00	751,68	0,00	6.751,68	2.991,60		3.760,08	0,00	

RENDICONTO FINANZIARIO SPESE - ESERCIZIO 2003
Parte A

CODICE	DESCRIZIONE	G E S T I O N E						C O M P E T E N Z A			
		INIZIALI	P R E V I S I O N I		DEFINITIVE	PAGATE	RIMASTE DA PAGARE	TOTALI IMPEGNATI	DIFFERENZE RISPETTO ALLE PREVISIONI		
			IN AUMENTO	IN DIMINUZIONE					IN +	IN -	
		4	5 (7-4)	6 (4-7)	7 (4+5-6)	8	9 (10-8)	10 (8+9)	11 (10-7)	12 (7-10)	
1.04.037.0090	Analisi campionamento terreno (SCAM)	2.500,00	4.998,93	0,00	7.498,93	1.543,92	972,00	2.515,92		4.983,01	
1.04.037.0150	Analisi campionamento terreno (PIANO AGRUMICOLA)										
1.04.037.0160	Analisi campionamento terreno (CLIMAGRI)	1.000,00	0,00	0,00	1.000,00	0,00	0,00	0,00		1.000,00	
1.04.037.0249	Analisi campionamento terreno (R. Lazio - divulgazione 2)	7.300,00	0,00	0,00	7.300,00	6.895,92	348,00	7.243,92		56,08	
1.04.037.5207	Analisi Chimiche NADARCHIMICA	0,00	0,00	0,00	0,00	0,00	0,00	0,00		0,00	
1.04.037.5261	Analisi chimiche (COVER)	1.500,00	657,15	2.095,17	61,98	61,98	0,00	61,98	0,00		
		0,00	6.000,00	0,00	6.000,00	0,00	0,00	0,00		6.000,00	

RENDICONTO FINANZIARIO SPESE - ESERCIZIO 2003

Parte B

CAPITOLO CODICE	GESTIONE DEI RESIDUI PASSIVI				GESTIONE DI CASSA				TOTALE DEI RESIDUI PASSIVI AL TERMINE DELL'ESERCIZIO	
	RESIDUI ALL'INIZIO DELL'ESERCIZIO	PAGATI	RIMASTI DA PAGARE	VARIAZIONI		PREVISIONI	DIFFERENZE RISPETTO ALLE PREVISIONI			
				IN +	IN -		PAGAMENTI	IN +		IN -
13	14	15 (16 - 14)	16 (14 + 15)	17 (16 - 13)	18 (13 - 16)	19	20	21 (20 - 19)	22 (19 - 20)	23 (9 + 15)
1.04.037.0090										
I.C.S. 90	0,00	0,00	0,00	0,00	0,00	5.488,93	1.543,92		3.955,01	972,00
1.04.037.0150										
I.C.S. 150	0,00	0,00	0,00	0,00	0,00	1.000,00	0,00		1.000,00	0,00
1.04.037.0160										
I.C.S. 160	0,00	0,00	0,00	0,00	0,00	4.300,00	6.895,92	2.595,92		348,00
1.04.037.0249										
I.C.S. 249	30.402,38	12.561,87	17.840,51	30.402,38	0,00	30.402,38	12.561,87		17.840,51	17.840,51
1.04.037.5207										
I.C.S. 5207	572,00	572,00	0,00	572,00	0,00	733,98	733,98	0,00		0,00
1.04.037.5261										
I.C.S. 5261	0,00	0,00	0,00	0,00	0,00	3.000,00	0,00		3.000,00	0,00

RENDICONTO FINANZIARIO SPESE - ESERCIZIO 2003

Parte A

CODICE	DESCRIZIONE	G E S T I O N E						D I				C O M P E T E N Z A		
		INIZIALI	P R E V I S I O N I		DEFINITIVE	PAGATE	RIMASTE DA PAGARE	TOTALI IMPEGNATI	D I F F E R E N Z E		IN +	IN -	12 (7 - 10)	
			IN AUMENTO	IN DIMINUZIONE					IN +	IN -				
														5 (7 - 4)
	Totale V.E. 37	14.300,00	15.656,08	2.095,17	27.860,91	10.741,74	1.320,00	12.061,74				15.799,17		
1.04.038	VOCE ECONOMICA 38 - Spese di coordinamento - sopraluoghi													
1.04.038.0023	Coordinamento (MISA)													
		18.000,00	9.798,67	0,00	27.798,67	4.308,51	2.581,00	6.889,51				20.909,16		
1.04.038.0051	Spese di coordinamento (Probio - 00)													
		0,00	0,00	0,00	0,00	0,00	0,00	0,00				0,00		
1.04.038.0054	Spese coordinamento (Panda)													
		24.000,00	0,00	9.706,86	14.293,14	14.289,68	0,00	14.289,68				3,46		
1.04.038.0081	Spese di coordinamento (PRAL)													
		0,00	0,00	0,00	0,00	0,00	0,00	0,00				0,00		
1.04.038.0093	Spese di coordinamento (PARSIFAL)													
		55.000,00	5.858,19	0,00	60.858,19	2.955,29	0,00	2.955,29				57.902,90		

RENDICONTO FINANZIARIO SPESE - ESERCIZIO 2003

Parte B

CAPITOLO CODICE	GESTIONE DEI RESIDUI PASSIVI				GESTIONE DI CASSA				TOTALE DEI RESIDUI PASSIVI AL TERMINE DELL'ESERCIZIO	
	RESIDUI ALL'INIZIO DELL'ESERCIZIO	PAGATI	RIMASTI DA PAGARE	VARIAZIONI		PREVISIONI	PAGAMENTI	DIFFERENZE RISPETTO ALLE PREVISIONI		
				IN +	IN -			IN +		IN -
13	14	15 (16-14)	16 (14+15)	17 (16-13)	18 (13-16)	19	20	21 (20-19)	22 (19-20)	23 (9+15)
I.V.E. 37	31.826,06	13.985,55	17.840,51	31.826,06	0,00	51.686,97	24.127,29		26.959,68	19.160,51
1.04.038										
1.04.038.0023										
I.C.S. 23	0,00	0,00	0,00	0,00	0,00	17.798,57	4.308,51		13.490,16	2.581,00
1.04.038.0051										
I.C.S. 51	25.655,00	25.655,00	0,00	25.655,00	0,00	25.655,00	25.655,00		0,00	0,00
1.04.038.0054										
I.C.S. 54	18.454,47	1.618,95	16.835,52	18.454,47	0,00	12.747,61	15.908,63	3.161,02		16.835,52
1.04.038.0081										
I.C.S. 81	11.170,05	10.490,05	680,00	11.170,05	0,00	8.170,05	10.490,05	2.320,00		680,00
1.04.038.0093										
I.C.S. 93	0,00	0,00	0,00	0,00	0,00	15.858,19	2.955,29		12.902,90	0,00

RENDICONTO FINANZIARIO SPESE - ESERCIZIO 2003

Parte A

CODICE	DESCRIZIONE	GESTIONE						DI			COMPETENZA		
		INIZIALI 4	VARIAZIONI		DEFINITIVE 7 (4+5-6)	PAGATE 8	RIMASTE DA PAGARE 9 (10-8)	TOTALI IMPEGNATI 10 (9+9)	DIFFERENZE RISPETTO ALLE PREVISIONI				
			IN AUMENTO 5 (7-4)	IN DIMINUZIONE 6 (4-7)					IN + 11 (10-7)	IN - 12 (7-10)			
1.04.038.5208	Spese Coordinamento CON.ECO.FOR.	2.600,00	0,00	200,00	2.400,00	1.203,06	101,23	1.304,29				1.095,71	
1.04.038.5223	Spese Coordinamento CON.ECO.FOR.	0,00	4.000,00	0,00	4.000,00	0,00	0,00	0,00				4.000,00	
	Totale V.E. 38	99.600,00	19.656,86	9.906,86	109.350,00	22.756,54	2.682,23	25.438,77				83.911,23	
1.04.039	VOCE ECONOMICA 39 - Spese per attuazione normativa 626												
1.04.039.0000	VOCE ECONOMICA 39 - Spese per attuazione normativa 626	35.500,00	188.460,00	0,00	223.960,00	21.666,97	107.808,77	129.475,74				94.484,26	
1.04.039.5219	Spese per attuazione normativa 626 (Osseatorio Pedagogico)	0,00	9.000,00	9.000,00	0,00	0,00	0,00	0,00				0,00	
	Totale V.E. 39	35.500,00	197.460,00	9.000,00	223.960,00	21.666,97	107.808,77	129.475,74				94.484,26	

RENDICONTO FINANZIARIO SPESE - ESERCIZIO 2003

Parte B

CAPITOLO CODICE	G E S T I O N E D E I R E S I D U I P A S S I V I				G E S T I O N E D I C A S S A				TOTALE DEI RESIDUI PASSIVI AL TERMINE DELL'ESERCIZIO		
	RESIDUI ALL'INIZIO DELL'ESERCIZIO	PAGATI	RIMASTI DA PAGARE	TOTALI	VARIAZIONI		PREVISIONI	PAGAMENTI		DIFFERENZE RISPETTO ALLE PREVISIONI	
					IN +	IN -				IN +	IN -
13	14	15 (16 - 14)	16 (14 + 15)	17 (16 - 13)	18 (13 - 16)	19	20	21 (20 - 19)	22 (19 - 20)	23 (9 + 15)	
1.04.038.5208											
I.C.S. 5208	0,00	0,00	0,00	0,00	0,00	2.400,00	1.203,06		1.196,94	101,23	
1.04.038.5223											
I.C.S. 5223	0,00	0,00	0,00	0,00	0,00	0,00	0,00	0,00	0,00	0,00	
I.V.E. 38	55.279,52	37.764,00	17.515,52	55.279,52	0,00	82.629,52	60.520,54		22.108,98	20.197,75	
1.04.039											
1.04.039.0000											
I.C.S. 0	26.470,15	14.436,00	11.974,15	26.470,15	0,00	130.430,15	36.162,97		94.267,18	119.782,92	
1.04.039.5219											
I.C.S. 5219	0,00	0,00	0,00	0,00	0,00	0,00	0,00	0,00	0,00	0,00	
I.V.E. 38	26.470,15	14.436,00	11.974,15	26.470,15	0,00	130.430,15	36.162,97		94.267,18	119.782,92	

RENDICONTO FINANZIARIO SPESE - ESERCIZIO 2003
Parte A

CODICE	DESCRIZIONE	G E S T I O N E										D I			C O M P E T E N Z A		
		INIZIALI		P R E V I S I O N I				S O M M E I M P E G N A T E				D I F F E R E N Z E R I S P E T T O A L L E P R E V I S I O N I					
		4	5 (7-4)	V A R I A Z I O N I		7 (4+5-6)	8	9 (10-8)	10 (8+9)	11 (10-7)	12 (7-10)	IN +	IN -				
				IN AUMENTO	IN DIMINUZIONE									P A G A T E	R I M A S T E D A P A G A R E	T O T A L I I M P E G N A T I	
	Totale Categoria 4	2.122.138,92	1.695.446,92	160.162,86	3.657.422,98	757.295,53	476.286,42	1.233.581,95				2.423.841,03					
1.05	CATEGORIA 5 - SPESE PER PRESTAZIONI ISTITUZIONALI																
1.05.001	VOCE ECONOMICA 1 - Borse di studio																
1.05.001.0066	Borse di studio																
		0,00	11.662,28	0,00	11.662,28	0,00	0,00	0,00				11.662,28					
1.05.001.0102	Borse di Studio																
		75.000,00	1.697,19	0,00	76.697,19	24.712,67	0,00	24.712,67				51.984,52					
1.05.001.5205	Borse di studio (Agrobiotec.)																
		120.000,00	1.919,82	30.987,41	90.932,41	27.074,35	0,00	27.074,35				63.858,06					
1.05.001.5206	Assegni di Ricerca (MIUR Idriche)																
		100.000,00	5.184,71	0,00	105.184,71	39.079,31	0,00	39.079,31				66.105,40					

RENDICONTO FINANZIARIO SPESE - ESERCIZIO 2003

Parte B

CAPITOLO CODICE	GESTIONE DEI RESIDUI PASSIVI				GESTIONE DI CASSA				TOTALE DEI RESIDUI PASSIVI AL TERMINE DELL'ESERCIZIO	
	RESIDUI ALL'INIZIO DELL'ESERCIZIO	PAGATI	RIMASTI DA PAGARE	TOTALI	VARIAZIONI		PREVISIONI	DIFFERENZE RISPETTO ALLE PREVISIONI		
					IN +	IN -		IN +		IN -
13	14	15 (16 - 14)	16 (14 + 15)	17 (16 - 13)	18 (13 - 16)	19	20	21 (20 - 19)	22 (19 - 20)	23 (9 + 15)
I.Categoria 4	711.372,40	456.065,09	250.197,97	705.263,06	5.109,34	2.690.107,20	1.213.360,62		1.476.747,16	726.484,39
1.05										
1.05.001										
1.05.001.0066										
I.C.S. 06	0,00	0,00	0,00	0,00	0,00	6.662,28	0,00		6.662,28	0,00
1.05.001.0102										
I.C.S. 402	0,00	0,00	0,00	0,00	0,00	26.697,19	24.712,62		51.984,52	0,00
1.05.001.5205										
I.C.S. 5205	0,00	0,00	0,00	0,00	0,00	40.932,41	27.074,35		13.858,06	0,00
1.05.001.5206										
I.C.S. 5206	0,00	0,00	0,00	0,00	0,00	63.184,71	39.079,31		24.105,40	0,00

RENDICONTO FINANZIARIO SPESE - ESERCIZIO 2003

Parte A

CODICE	C A P I T O L O	DESCRIZIONE	G E S T I O N E						D I				C O M P E T E N Z A		
			P R E V I S I O N I		V A R I A Z I O N I		DEFINITIVE	S O M M E I M P E G N A T E		D I F F E R E N Z E		IN +	IN -	IN -	
			INIZIALI	IN AUMENTO	IN DIMINUIZIONE	PAGATE		RIMASTE	TOTALI	RISPETTO ALLE	PREVISIONI				
4	5 (7-4)	6 (4-7)	7 (4+5-6)	8	9 (10-8)	10 (8+9)	11 (10-7)	12 (7-10)							
1.05.001.5210		Assegni di ricerca (OSSEV. PEDOLOGICO)	26.296,24	0,00	26.296,24	0,00	0,00	0,00	0,00	0,00	0,00				
1.05.001.5220		Assegni di ricerca(Ambiente)	0,00	24.797,96	0,00	24.797,96	2.361,70	0,00	0,00	2.361,70			22.436,28		
		Totale V.E. 1	321.296,24	45.261,98	57.283,65	309.274,57	93.228,03	0,00	0,00	93.228,03			216.046,54		
		Totale Categoria 5	321.296,24	45.261,98	57.283,65	309.274,57	93.228,03	0,00	0,00	93.228,03	^		216.046,54		
1.07		CATEGORIA 7 - ONERI FINANZIARI													
1.07.002		VOCE ECONOMICA 2 - Spese e commissioni bancarie	500,00	0,00	0,00	500,00	137,03	0,00	0,00	137,03			362,97		
1.07.002.0000		VOCE ECONOMICA 2 - Spese e commissioni bancarie	500,00	0,00	0,00	500,00	137,03	0,00	0,00	137,03			362,97		
		Totale V.E. 2	500,00	0,00	0,00	500,00	137,03	0,00	0,00	137,03			362,97		
		Totale Categoria 7	500,00	0,00	0,00	500,00	137,03	0,00	0,00	137,03			362,97		

RENDICONTO FINANZIARIO SPESE - ESERCIZIO 2003

Parte B

CAPITOLO CODICE	G E S T I O N E D E I R E S I D U I P A S S I V I					G E S T I O N E D I C A S S A				TOTALE DEI RESIDUI PASSIVI AL TERMINE DELL'ESERCIZIO 23 (9 + 15)	
	RESIDUI ALL'INIZIO DELL'ESERCIZIO 13	PAGATI 14	RIMASTI DA PAGARE 15 (16 - 14)	VARIAZIONI		PREVISIONI 19	PAGAMENTI 20	DIFFERENZE RISPETTO ALLE PREVISIONI			
				TOTALI 16 (14 + 15)	IN + 17 (16 - 13)			IN - 18 (13 - 16)	IN + 21 (20 - 19)		IN - 22 (19 - 20)
1.05.001.5210											
I.C.S. 5210	0,00	0,00	0,00	0,00	0,00	0,00	0,00	0,00	0,00	0,00	0,00
1.05.001.5220											
I.C.S. 5220	0,00	0,00	0,00	0,00	0,00	24.797,96	2.361,70	22.436,26	0,00	0,00	0,00
T.V.E. 1	0,00	0,00	0,00	0,00	0,00	212.274,57	93.228,03	119.046,54	0,00	0,00	0,00
I.Categoria.5	0,00	0,00	0,00	0,00	0,00	212.274,57	93.228,03	119.046,54	0,00	0,00	0,00
1.07											
1.07.002											
1.07.002.0000											
I.C.S. 0	0,00	0,00	0,00	0,00	0,00	500,00	137,03	362,97	0,00	0,00	0,00
T.V.E. 2	0,00	0,00	0,00	0,00	0,00	500,00	137,03	362,97	0,00	0,00	0,00
I.Categoria.7	0,00	0,00	0,00	0,00	0,00	500,00	137,03	362,97	0,00	0,00	0,00

RENDICONTO FINANZIARIO SPESE - ESERCIZIO 2003
Parte A

CODICE	DESCRIZIONE	G E S T I O N E						C O M P E T E N Z A					
		INIZIALI	P R E V I S I O N I		DEFINITIVE	S O M M E I M P E G N A T E		DIFFERENZE					
			IN AUMENTO	IN DIMINUIZIONE		PAGATE	RIMASTE DA PAGARE	TOTALI IMPEGNATI	IN +	IN -			
4	5 (7-4)	6 (4-7)	7 (4+5-6)	8	9 (10-8)	10 (8+9)	11 (10-7)	12 (7-10)					
1.08	CATEGORIA 8 - ONERI TRIBUTARI												
1.08.001	VOCE ECONOMICA 1 - Imposte tasse e tributi vari												
1.08.001.0000	VOCE ECONOMICA 1 - Imposte tasse e tributi vari	25.000,00	5.000,00	0,00	30.000,00	21.769,33	94,34	21.863,67					8.136,33
	Totale V.E. 1	25.000,00	5.000,00	0,00	30.000,00	21.769,33	94,34	21.863,67					8.136,33
1.08.002	VOCE ECONOMICA 2 - Versamenti I.V.A.												
1.08.002.0000	VOCE ECONOMICA 2 - Versamenti I.V.A.	17.000,00	10.330,00	0,00	27.330,00	3.202,76	8.962,55	12.165,31					15.164,69
1.08.002.0041	Versamenti IVA (Arsial)												
		0,00	12.072,34	0,00	12.072,34	0,00	12.072,34	12.072,34					0,00
1.08.002.0047	Versamenti IVA (Accademia del XL)	4.734,16	0,00	0,00	4.734,16	4.734,16	0,00	4.734,16					0,00

RENDICONTO FINANZIARIO SPESE - ESERCIZIO 2003

Parte B

CAPITOLO CODICE	GESTIONE DEI RESIDUI PASSIVI				GESTIONE DI CASSA				TOTALE DEI RESIDUI PASSIVI AL TERMINE DELL'ESERCIZIO		
	RESIDUI ALL'INIZIO DELL'ESERCIZIO	PAGATI	RIMASTI DA PAGARE	TOTALI	VARIAZIONI		PREVISIONI	PAGAMENTI		DIFFERENZE RISPETTO ALLE PREVISIONI	
					IN +	IN -				IN +	IN -
13	14	15 (16 - 14)	16 (14 + 15)	17 (16 - 13)	18 (13 - 16)	19	20	21 (20 - 19)	22 (19 - 20)	23 (9 + 15)	
1.08											
1.08.001											
1.08.001.0000											
I.C.S.O.	0,00	0,00	0,00	0,00	0,00	28,000,00	21,769,33	6,230,67		94,34	
I.V.E.1	0,00	0,00	0,00	0,00	0,00	28,000,00	21,769,33	6,230,67		94,34	
1.08.002											
1.08.002.0000											
I.C.S.O.	0,00	0,00	0,00	0,00	0,00	27,330,00	3,202,76	24,127,24		8,962,55	
1.08.002.0041											
I.C.S.41	0,00	0,00	0,00	0,00	0,00	12,072,34	0,00	12,072,34		12,072,34	
1.08.002.0047											
I.C.S.47	0,00	0,00	0,00	0,00	0,00	4,734,16	4,734,16	0,00		0,00	

RENDICONTO FINANZIARIO SPESE - ESERCIZIO 2003
Parte A

CAPITOLO	DESCRIZIONE	GESTIONE					DI				COMPETENZA		
		PREVISIONI		SOMME IMPEGNATE		DIFFERENZE RISPETTO ALLE PREVISIONI	SOMME IMPEGNATE		SOMME IMPEGNATE		IN + 11 (10 - 7)	IN - 12 (7 - 10)	
		INIZIALI	VARIAZIONI IN DIMINUIZIONE	DEFINITIVE	PAGATE		RIMASTE DA PAGARE	TOTALI IMPEGNATI	IN +	IN -			
4	5 (7 - 4)	6 (4 - 7)	7 (4 + 5 - 6)	8	9 (10 - 8)	10 (8 + 9)	11 (10 - 7)	12 (7 - 10)					
1.08.002.0065	Versamenti I.V.A (Agricoltura)	0,00	1.228,34	0,00	1.228,34	0,00	1.159,16	0,00	1.159,16		69,18		
1.08.002.0066	Versamento IVA (PRAL Frutticoltura)												
1.08.002.0070	Versamenti I.V.A. (Federchimica)	0,00	0,00	0,00	0,00	0,00	0,00	0,00	0,00	0,00	0,00		
1.08.002.0072	Versamenti I.V.A. (Economia Montana)	0,00	3.615,20	0,00	3.615,20	0,00	3.615,20	0,00	3.615,20	0,00	0,00		
1.08.002.0084	Versamenti IVA (SELC)	0,00	11.576,17	0,00	11.576,17	0,00	0,00	0,00	0,00	0,00	11.576,17		
1.08.002.5201	Versamento IVA (OGM Reg. Lazio)	697,22	4.907,83	0,00	5.605,05	3.151,14	0,00	0,00	3.151,14	0,00	2.453,91		
		0,00	7.316,47	0,00	7.316,47	1.471,47	5.845,00	0,00	7.316,47	0,00	0,00		

RENDICONTO FINANZIARIO SPESE - ESERCIZIO 2003

Parte B

CAPITOLO CODICE	G E S T I O N E D E I R E S I D U I P A S S I V I				G E S T I O N E D I C A S S A				TOTALE DEI RESIDUI PASSIVI AL TERMINE DELL'ESERCIZIO		
	RESIDUI ALL'INIZIO DELL'ESERCIZIO	PAGATI	RIMASTI DA PAGARE	TOTALI	VARIAZIONI		PREVISIONI	PAGAMENTI		DIFFERENZE RISPETTO ALLE PREVISIONI	
					IN +	IN -				IN +	IN -
13	14	15 (16 - 14)	16 (14 + 15)	17 (16 - 13)	18 (13 - 16)	19	20	21 (20 - 19)	22 (19 - 20)	23 (9 + 15)	
1.08.002.0065											
I.C.S. 65	0,00	0,00	0,00	0,00	0,00	1.228,34	1.159,16		69,18	0,00	
1.08.002.0066											
I.C.S. 66	92,96	92,96	0,00	92,96	0,00	92,96	92,96	0,00	0,00	0,00	
1.08.002.0070											
I.C.S. 70	0,00	0,00	0,00	0,00	0,00	3.615,20	3.615,20	0,00	0,00	0,00	
1.08.002.0072											
I.C.S. 72	0,00	0,00	0,00	0,00	0,00	6.576,17	6.576,17	0,00	6.576,17	0,00	
1.08.002.0084											
I.C.S. 84	0,00	0,00	0,00	0,00	0,00	3.605,05	3.151,14		453,91	0,00	
1.08.002.5201											
I.C.S. 5201	877,98	877,98	0,00	877,98	0,21	8.104,66	2.349,45		5.755,21	5.845,00	

RENDICONTO FINANZIARIO SPESE - ESERCIZIO 2003

Parte B

CAPITOLO CODICE	G E S T I O N E D E I R E S I D U I P A S S I V I				G E S T I O N E D I C A S S A				TOTALE DEI RESIDUI PASSIVI AL TERMINE DELL'ESERCIZIO		
	RESIDUI ALL'INIZIO DELL'ESERCIZIO	PAGATI	RIMASTI DA PAGARE	TOTALI	VARIAZIONI		PREVISIONI	PAGAMENTI		DIFFERENZE RISPETTO ALLE PREVISIONI	
					IN +	IN -				IN +	IN -
13	14	15 (16 - 14)	16 (14 + 15)	17 (16 - 13)	18 (13 - 16)	19	20	21 (20 - 19)	22 (19 - 20)	23 (9 + 15)	
1.08.002.5261											
I.C.S. 5261	0,00	0,00	0,00	0,00	0,00	5.000,00	2.500,00	2.500,00	2.500,00	0,00	
I.V.E. 2	970,94	970,94	970,94	0,21	0,21	121.825,45	27.510,49	94.314,96	94.314,96	26.879,89	
I.Categoria 8	971,15	970,94	970,94	0,21	0,21	149.825,45	49.279,82	100.545,63	100.545,63	26.974,23	
1.09											
1.09.001											
1.09.001.0000											
I.C.S. 0	0,00	0,00	0,00	0,00	0,00	1.198,18	0,00	1.198,18	1.198,18	0,00	
I.V.E. 1	0,00	0,00	0,00	0,00	0,00	1.198,18	0,00	1.198,18	1.198,18	0,00	
I.Categoria 9	0,00	0,00	0,00	0,00	0,00	1.198,18	0,00	1.198,18	1.198,18	0,00	

RENDICONTO FINANZIARIO SPESE - ESERCIZIO 2003

Parte B

CAPITOLO CODICE	GESTIONE DEI RESIDUI PASSIVI				GESTIONE DI CASSA				TOTALE DEI RESIDUI PASSIVI AL TERMINE DELL'ESERCIZIO	
	RESIDUI ALL'INIZIO DELL'ESERCIZIO	PAGATI	RIMASTI DA PAGARE	TOTALI	VARIAZIONI		PREVISIONI	DIFFERENZE RISPETTO ALLE PREVISIONI		
					IN +	IN -		IN +		IN -
13	14	15 (16 - 14)	16 (14 + 15)	17 (16 - 13)	18 (13 - 16)	19	20	21 (20 - 19)	22 (19 - 20)	23 (9 + 15)
1.10										
1.10.001										
1.10.001.0000										
I.C.S.0	1.535,94	0,00	1.535,94	1.535,94	0,00	4.035,94	0,00	4.035,94	4.035,94	1.535,94
I.V.E.1	1.535,94	0,00	1.535,94	1.535,94	0,00	4.035,94	0,00	4.035,94	4.035,94	1.535,94
1.10.002										
1.10.002.0000										
I.C.S.0	0,00	0,00	0,00	0,00	0,00	1.40.498,94	0,00	1.40.498,94	1.40.498,94	0,00
1.10.002.0036										
I.C.S.36	0,00	0,00	0,00	0,00	0,00	751,59	0,00	751,59	751,59	0,00
1.10.002.0038										

Or

RENDICONTO FINANZIARIO SPESE - ESERCIZIO 2003

Parte A

CODICE	DESCRIZIONE	GESTIONE					DI				COMPETENZA		
		INIZIALI	PREVISIONI		DEFINITIVE	PAGATE	SOMME IMPEGNATE		DIFFERENZE RISPETTO ALLE PREVISIONI				
			IN AUMENTO	IN DIMINUZIONE			7 (4+5-6)	8	9 (10-8)	TOTALI IMPEGNATI	10 (8+9)	IN +	IN -
4	5 (7-4)	6 (4-7)	7 (4+5-6)	8	9 (10-8)	10 (8+9)	11 (10-7)	12 (7-10)					
1.10.002.0040	Fondo di riserva CON.ECO.FOR	0,00	920,98	0,00	920,98	0,00	0,00	0,00	920,98				
1.10.002.0042	Fondo di riserva (Microorganismi)	0,00	2.560,92	0,00	2.560,92	0,00	0,00	0,00	2.560,92				
1.10.002.0050	Fondo di riserva (DUESSECI)	1.302,07	0,00	0,00	1.302,07	0,00	0,00	0,00	1.302,07				
1.10.002.0052	Fondo di riserva ANALISI MICROBIOLOGICHE	0,00	13.215,22	0,00	13.215,22	0,00	0,00	0,00	13.215,22				
1.10.002.0057	Fondo di riserva (Norm. Internazionale)	0,00	15,00	0,00	15,00	0,00	0,00	0,00	15,00				
		645,78	419,09	0,00	1.064,87	0,00	0,00	0,00	1.064,87				

RENDICONTO FINANZIARIO SPESE - ESERCIZIO 2003

Parte B

CAPITOLO CODICE	GESTIONE DEI RESIDUI PASSIVI				GESTIONE DI CASSA				TOTALE DEI RESIDUI PASSIVI AL TERMINE DELL'ESERCIZIO		
	RESIDUI ALL'INIZIO DELL'ESERCIZIO	PAGATI	RIMASTI DA PAGARE	TOTALI	VARIAZIONI		PREVISIONI	PAGAMENTI		DIFFERENZE RISPETTO ALLE PREVISIONI	
					IN +	IN -				IN +	IN -
13	14	15 (16 - 14)	16 (14 + 15)	17 (16 - 13)	18 (13 - 16)	19	20	21 (20 - 19)	22 (19 - 20)	23 (9 + 15)	
I.C.S. 38	0,00	0,00	0,00	0,00	0,00	920,98	0,00	920,98	0,00	0,00	
1.10.002.0040											
I.C.S. 40	0,00	0,00	0,00	0,00	0,00	2.560,92	0,00	2.560,92	0,00	0,00	
1.10.002.0042											
I.C.S. 42	0,00	0,00	0,00	0,00	0,00	1.302,07	0,00	1.302,07	0,00	0,00	
1.10.002.0050											
I.C.S. 50	0,00	0,00	0,00	0,00	0,00	13.215,22	0,00	13.215,22	0,00	0,00	
1.10.002.0052											
I.C.S. 52	0,00	0,00	0,00	0,00	0,00	15,00	0,00	15,00	15,00	0,00	
1.10.002.0057											
I.C.S. 57	0,00	0,00	0,00	0,00	0,00	1.064,87	0,00	1.064,87	1.064,87	0,00	

RENDICONTO FINANZIARIO SPESE - ESERCIZIO 2003

Parte A

CODICE	DESCRIZIONE	G E S T I O N E						D I				C O M P E T E N Z A		
		PREVISIONI		VARIAZIONI		DEFINITIVE	SOMME IMPEGNATE		DIFFERENZE		IN +	IN -	IN -	
		INIZIALI	IN AUMENTO	IN DIMINUIZIONE	PAGATE		RIMASTE DA PAGARE	TOTALI IMPEGNATI	RISPETTO ALLE PREVISIONI					
4	5 (7-4)	6 (4-7)	7 (4+5-6)	8	9 (10-8)	10 (8+9)	11 (10-7)	12 (7-10)						
1.10.002.0060	Fondo di riserva CNR 004	0,00	595,67	0,00	595,67	0,00	595,67	0,00	595,67	0,00				
1.10.002.0061	Fondo di riserva CLIMAGRI	0,00	850,99	0,00	850,99	0,00	850,99	0,00	850,99	0,00			850,99	
1.10.002.0062	Fondo di riserva CNR	0,00	3.030,70	0,00	3.030,70	0,00	3.030,70	0,00	3.030,70	0,00			0,00	
1.10.002.0064	Fondo di riserva CNR 005	0,00	1.641,40	0,00	1.641,40	0,00	1.641,39	0,00	1.641,39	0,00			0,01	
1.10.002.0065	Fondo di riserva (Azienda Agricola)	2.065,83	5.821,24	0,00	7.887,07	0,00	7.887,07	0,00	7.887,07	0,00			7.887,07	
1.10.002.0072	Fondo di riserva (Foreste)	0,00	7.754,29	0,00	7.754,29	0,00	7.754,29	0,00	7.754,29	0,00			7.754,29	

RENDICONTO FINANZIARIO SPESE - ESERCIZIO 2003

Parte B

CAPITOLO CODICE	G E S T I O N E D E I R E S I D U I P A S S I V I				G E S T I O N E D I C A S S A				TOTALE DEI RESIDUI PASSIVI AL TERMINE DELL'ESERCIZIO		
	RESIDUI ALL'INIZIO DELL'ESERCIZIO	PAGATI	RIMASTI DA PAGARE	TOTALI	VARIAZIONI		PREVISIONI	PAGAMENTI		DIFFERENZE RISPETTO ALLE PREVISIONI	
					IN +	IN -				IN +	IN -
13	14	15 (16 - 14)	16 (14 + 15)	17 (16 - 13)	18 (13 - 16)	19	20	21 (20 - 19)	22 (19 - 20)	23 (9 + 15)	
1.10.002.0060											
I.C.S. 60	0,00	0,00	0,00	0,00	0,00	595,67	0,00	595,67		595,67	
1.10.002.0061											
I.C.S. 61	0,00	0,00	0,00	0,00	0,00	850,99	0,00	850,99		0,00	
1.10.002.0062											
I.C.S. 62	0,00	0,00	0,00	0,00	0,00	3.030,70	0,00	3.030,70		3.030,70	
1.10.002.0064											
I.C.S. 64	0,00	0,00	0,00	0,00	0,00	1.641,40	0,00	1.641,40		1.641,40	
1.10.002.0065											
I.C.S. 65	0,00	0,00	0,00	0,00	0,00	7.887,07	0,00	7.887,07		0,00	
1.10.002.0072											
I.C.S. 72	0,00	0,00	0,00	0,00	0,00	7.754,29	0,00	7.754,29		0,00	

RENDICONTO FINANZIARIO SPESE - ESERCIZIO 2003

CODICE	DESCRIZIONE	G E S T I O N E						D I				C O M P E T E N Z A		
		INIZIALI	P R E V I S I O N I		DEFINITIVE	PAGATE	RIMASTE DA PAGARE	TOTALI IMPEGNATI	D I F F E R E N Z E R I S P E T T O A L L E P R E V I S I O N I		IN -	IN +	IN -	
			IN AUMENTO	IN DIMINUZIONE					IN +	IN -				
4	5 (7-4)	6 (4-7)	7 (4+5-6)	8	9 (10-8)	10 (8+9)	11 (10-7)	12 (7-10)						
1.10.002.0073	Fondo di riserva (CONECOFOR)	0,00	59.142,36	0,00	59.142,36	0,00	0,00	0,00	0,00	0,00	59.142,36			
1.10.002.0074	Fondo di riserva PIANO AGRUMICOLE	0,00	2.303,65	0,00	2.303,65	1.975,61	0,00	1.975,61	0,00	0,00	328,04			
1.10.002.0076	Fondo di riserva MIPA ATLAS	0,00	6,51	0,00	6,51	0,00	0,00	0,00	0,00	0,00	6,51			
1.10.002.0080	Fondo di riserva (Panda)	0,00	8.379,83	0,00	8.379,83	0,00	0,00	0,00	0,00	0,00	8.379,83			
1.10.002.0081	Fondo di riserva PRAL	0,00	18.952,30	0,00	18.952,30	0,00	0,00	0,00	0,00	0,00	18.952,30			
1.10.002.0085	Fondo di riserva PROBIO	0,00	30.482,53	8.328,00	22.154,53	0,00	0,00	0,00	0,00	0,00	22.154,53			

RENDICONTO FINANZIARIO SPESE - ESERCIZIO 2003

Parte B

CAPITOLO CODICE	G E S T I O N E D E I R E S I D U I P A S S I V I				G E S T I O N E D I C A S S A				TOTALE DEI RESIDUI PASSIVI AL TERMINE DELL'ESERCIZIO		
	RESIDUI ALL'INIZIO DELL'ESERCIZIO	PAGATI	RIMASTI DA PAGARE	TOTALI	VARIAZIONI		PREVISIONI	PAGAMENTI		DIFFERENZE RISPETTO ALLE PREVISIONI	
					IN +	IN -				IN +	IN -
13	14	15 (16 - 14)	16 (14 + 15)	17 (16 - 13)	18 (13 - 16)	19	20	21 (20 - 19)	22 (19 - 20)	23 (9 + 15)	
1.10.002.0073											
I.C.S.73	3.563,55	3.563,55	0,00	3.563,55	0,00	62.705,91	3.563,55	59.142,36		0,00	
1.10.002.0074											
I.C.S.74	0,00	0,00	0,00	0,00	0,00	2.303,65	1.975,61	328,04		0,00	
1.10.002.0076											
I.C.S.76	0,00	0,00	0,00	0,00	0,00	6,51	0,00	6,51		0,00	
1.10.002.0080											
I.C.S.80	0,00	0,00	0,00	0,00	0,00	379,83	0,00	379,83		0,00	
1.10.002.0081											
I.C.S.81	0,00	0,00	0,00	0,00	0,00	952,30	0,00	952,30		0,00	
1.10.002.0085											
I.C.S.85	0,00	0,00	0,00	0,00	0,00	22.154,53	0,00	22.154,53		0,00	

O

RENDICONTO FINANZIARIO SPESE - ESERCIZIO 2003

Parte A

CODICE	DESCRIZIONE	GESTIONE					DI				COMPETENZA		
		PREVISIONI		SOMME IMPEGNATE			DEFINITIVE		SOMME IMPEGNATE		DIFFERENZE RISPETTO ALLE PREVISIONI		
		INIZIALI	IN AUMENTO	IN DIMINUZIONE	IN AUMENTO	PAGATE	RIMASTE DA PAGARE	TOTALI IMPEGNATI	IN +	IN -			
4	5 (7-4)	6 (4-7)	7 (4+5-6)	8	9 (10-8)	10 (8+9)	11 (10-7)	12 (7-10)					
1.10.002.0089	Fondo di riserva ANALISI SUOLO	0,00	1.764,99	0,00	1.764,99	0,00	0,00	0,00	1.764,99				
1.10.002.0090	Fondo di riserva SCAM	0,00	71,86	0,00	71,86	0,00	0,00	0,00	71,86				
1.10.002.0231	Fondo di riserva ISPESEL	0,00	464,81	0,00	464,81	464,81	0,00	464,81	0,00				
1.10.002.0236	Fondo di riserva MIPA - POM AGRUMICOLA	0,00	3.426,19	0,00	3.426,19	0,00	0,00	0,00	3.426,19				
1.10.002.0249	Fondo di riserva (Regione Lazio Divulgazione 2)	0,00	47.614,92	0,00	47.614,92	0,00	0,00	0,00	47.614,92				
1.10.002.5201	Fondo di riserva OGM	0,00	5.473,31	0,00	5.473,31	0,00	0,00	0,00	5.473,31				

RENDICONTO FINANZIARIO SPESE - ESERCIZIO 2003

Parte A

CODICE	DESCRIZIONE	G E S T I O N E						C O M P E T E N Z A			
		P R E V I S I O N I		DEFINITIVE PAGATE	RIMASTE DA PAGARE	TOTALI	DIFFERENZE RISPETTO ALLE PREVISIONI				
		INIZIALI	VARIAZIONI IN DIMINUIZIONE				IN +	IN -			
		4	5 (7-4)	6 (4-7)	8	9 (10-8)	10 (8+9)	11 (10-7)	12 (7-10)		
1.10.002.5208	Fondo di Riserva CON.ECO.FOR.										
		0,00	924,08	0,00	0,00	0,00	0,00		924,08		
	Totale V.E. 2	114.013,68	373.528,59	116.773,23	2.440,42	5.267,76	7.708,18			363.060,86	
	Totale Categoria 10	116.513,68	373.528,59	116.773,23	2.440,42	5.267,76	7.708,18			365.560,86	
	Totale Titolo 1	4.312.167,29	3.531.000,07	391.922,12	2.284.944,77	550.945,54	2.835.890,31			4.615.354,93	
2	TITOLO II - SPESE IN CONTO CAPITALE										
2.11	CATEGORIA 11 - ACQUISIZIONE BENI DI USO DUREVOLE ED OPERE IMMOBILIARI										
2.11.001	VOCE ECONOMICA 1 - Acquisto Immobili										
2.11.001.0056	Interventi straordinari alle strutture	206,58	0,00	0,00	0,00	0,00	0,00			206,58	
2.11.001.0078	Ristrutturazione tetto S.O.P. Gortzia										
		0,00	0,00	0,00	0,00	0,00	0,00			0,00	

RENDICONTO FINANZIARIO SPESE - ESERCIZIO 2003

Parte B

CAPITOLO CODICE	G E S T I O N E D E I R E S I D U I P A S S I V I				G E S T I O N E D I C A S S A				TOTALE DEI RESIDUI PASSIVI AL TERMINE DELL'ESERCIZIO		
	RESIDUI ALL'INIZIO DELL'ESERCIZIO	PAGATI	RIMASTI DA PAGARE	TOTALI	VARIAZIONI		PREVISIONI	PAGAMENTI		DIFFERENZE RISPETTO ALLE PREVISIONI	
					IN +	IN -				IN +	IN -
13	14	15 (16 - 14)	16 (14 + 15)	17 (16 - 13)	18 (13 - 16)	19	20	21 (20 - 19)	22 (19 - 20)	23 (9 + 15)	
1.10.002.5208											
I.C.S. 5208	1.205,92	1.205,92	0,00	0,00	0,00	2.130,00	1.205,92	924,08	0,00	0,00	
I.V.E. 2	4.769,47	4.769,47	0,00	0,00	0,00	785.538,51	7.209,89	278.328,62	5.267,76		
I Categoria 10	6.305,41	4.769,47	1.535,94	6.305,41	0,00	289.574,45	7.209,89	282.364,56	6.803,70		
I Utenti	748.538,13	487.859,25	254.714,65	742.573,90	5.964,21	5.980.802,92	2.772.804,02	3.207.998,90	805.660,19		
2											
2.11											
2.11.001											
11.001.0056											
C.S. 56	0,00	0,00	0,00	0,00	0,00	206,58	0,00	206,58	0,00		
11.001.0078											
C.S. 78	49.472,56	39.425,62	10.046,94	49.472,56	0,00	14.472,56	39.425,62	24.953,06	10.046,94		

RENDICONTO FINANZIARIO SPESE - ESERCIZIO 2003

Parte A

CODICE	DESCRIZIONE	G E S T I O N E						D I			C O M P E T E N Z A		
		P R E V I S I O N I		V A R I A Z I O N I		D E F I N I T I V E	P A G A T E	R I M A S T E	T O T A L I	D I F F E R E N Z E			
		I N I Z I A L I	I N A U M E N T O	I N D I M I N U Z I O N E	I N +					I N -			
		4	5 (7-4)	6 (4-7)	7 (4+5-6)	8	9 (10-8)	10 (8+9)	11 (10-7)	12 (7-10)			
2.11.001.0080	Recinzione impianto Ilsimetrico		0,00	0,00	0,00	0,00	0,00	0,00	0,00				
	Totale V.E. 1	206,58	0,00	0,00	206,58	0,00	0,00	0,00	0,00		206,58		
2.11.002	VOCE ECONOMICA 2 - Manutenzione strutture												
2.11.002.0000	VOCE ECONOMICA 2 - Manutenzione strutture	15.000,00	140.000,00	0,00	155.000,00	25.382,36	0,00	25.382,36			129.617,64		
	Totale V.E. 2	15.000,00	140.000,00	0,00	155.000,00	25.382,36	0,00	25.382,36			129.617,64		
1.11.003	VOCE ECONOMICA 3 - Spese per costruzioni in corso												
1.11.003.0056	Interventi straordinari alle strutture	1.400,00	65,39	0,00	1.465,39	0,00	0,00	0,00			1.465,39		
	Totale V.E. 3	1.400,00	65,39	0,00	1.465,39	0,00	0,00	0,00			1.465,39		

RENDICONTO FINANZIARIO SPESE - ESERCIZIO 2003

Parte B

CAPITOLO CODICE	GESTIONE DEI RESIDUI PASSIVI				GESTIONE DI CASSA				TOTALE DEI RESIDUI PASSIVI AL TERMINE DELL'ESERCIZIO 23 (9 + 15)				
	RESIDUI ALL'INIZIO DELL'ESERCIZIO 13	PAGATI 14	RIMASTI DA PAGARE 15 (16 - 14)	TOTALI 16 (14 + 15)	VARIAZIONI		PREVISIONI 19	PAGAMENTI 20		DIFFERENZE RISPETTO ALLE PREVISIONI			
					IN + 17 (16 - 13)	IN - 18 (13 - 16)				IN + 21 (20 - 19)	IN - 22 (19 - 20)		
2.11.001.0080													
I.C.S. 80	6.021,30	0,00	6.021,30	6.021,30	0,00	0,00	6.021,30	0,00	6.021,30	6.021,30	0,00	0,00	6.021,30
I.V.E. 1	55.493,86	39.425,62	16.068,24	55.493,86	0,00	0,00	20.700,44	39.425,62	18.725,18	16.068,24	0,00	0,00	16.068,24
2.11.002													
2.11.002.0000													
I.C.S. 0	6.213,13	3.060,00	3.153,13	6.213,13	0,00	0,00	16.213,13	28.442,36	12.229,23	3.153,13	0,00	0,00	3.153,13
I.V.E. 2	6.213,13	3.060,00	3.153,13	6.213,13	0,00	0,00	16.213,13	28.442,36	12.229,23	3.153,13	0,00	0,00	3.153,13
2.11.003													
2.11.003.0056													
I.C.S. 56	0,00	0,00	0,00	0,00	0,00	0,00	1.465,39	0,00	0,00	1.465,39	0,00	0,00	1.465,39
I.V.E. 3	0,00	0,00	0,00	0,00	0,00	0,00	1.465,39	0,00	0,00	1.465,39	0,00	0,00	1.465,39

RENDICONTO FINANZIARIO SPESE - ESERCIZIO 2003

Parte A

CODICE	DESCRIZIONE	G E S T I O N E				D I				C O M P E T E N Z A			
		INIZIALI	V A R I A Z I O N I		DEFINITIVE	PAGATE	RIMASTE	TOTALI	D I F F E R E N Z E				
			IN AUMENTO	IN DIMINUZIONE					RISPETTO ALLE	PREVISIONI			
		4	5 (7-4)	6 (4-7)	7 (4+5-6)	8	9 (10-8)	10 (8+9)	11 (10-7)	12 (7-10)	IN +	IN -	
	Totale Categoria 11	16.606,58	140.065,39	0,00	156.671,97	25.382,36	0,00	25.382,36				131.289,61	
2.12	CATEGORIA 12 - ACQUISIZIONI DI IMMOBILIZZAZIONI TECNICHE												
2.12.001	VOCE ECONOMICA 1 - Acquisti di impianti, attrezzature e macchinari												
2.12.001.0000	VOCE ECONOMICA 1 - Acquisti di impianti, attrezzature e macchinari	52.000,00	4.650,00	0,00	56.650,00	45.377,02	3.939,60	49.316,62				7.333,38	
2.12.001.0016	Acquisto strumentazione (Zootecnica Biologica)	767,87	0,00	0,00	767,87	0,00	0,00	0,00				767,87	
2.12.001.0023	Acquisto strumentazione(MISA)												
		0,00	0,51	0,00	0,51	0,00	0,00	0,00				0,51	
2.12.001.0035	Acquisto strumentazione - ACS DOBFAR												
		0,00	0,00	0,00	0,00	0,00	0,00	0,00				0,00	

RENDICONTO FINANZIARIO SPESE - ESERCIZIO 2003

Parte B

CAPITOLO CODICE	G E S T I O N E D E I R E S I D U I P A S S I V I				G E S T I O N E D I C A S S A				TOTALE DEI RESIDUI PASSIVI AL TERMINE DELL'ESERCIZIO		
	RESIDUI ALL'INIZIO DELL'ESERCIZIO	PAGATI	RIMASTI DA PAGARE	TOTALI	VARIAZIONI		PREVISIONI	PAGAMENTI		DIFFERENZE RISPETTO ALLE PREVISIONI	
					IN +	IN -				IN +	IN -
13	14	15 (16 - 14)	16 (14 + 15)	17 (16 - 13)	18 (13 - 16)	19	20	21 (20 - 19)	22 (19 - 20)	23 (9 + 15)	
I Categoria 11	61.706,99	42.485,62	19.221,37	61.706,99	0,00	38.378,96	67.867,98	29.489,02		19.221,37	
2.12											
2.12.001											
2.12.001.0000											
I.C.S. 0	36.199,51	35.810,21	0,00	35.810,21	389,30	52.849,51	81.187,23	28.337,72		1.939,60	
2.12.001.0016											
I.C.S. 16	2.503,78	2.503,78	0,00	2.503,78	0,00	3.271,65	2.503,78		767,87	0,00	
2.12.001.0023											
I.C.S. 23	14.557,38	14.557,38	0,00	14.557,38	0,00	5.557,89	14.557,38	0.999,49		0,00	
2.12.001.0035											
I.C.S. 36	6.621,54	6.621,54	0,00	6.621,54	0,00	6.621,54	6.621,54	0,00		0,00	

RENDICONTO FINANZIARIO SPESE - ESERCIZIO 2003

Parte A

CODICE	DESCRIZIONE	G E S T I O N E				D I				C O M P E T E N Z A		
		P R E V I S I O N I		S O M M E I M P E G N A T E		S O M M E I M P E G N A T E		D I F F E R E N Z E R I S P E T T O A L L E P R E V I S I O N I		IN +	IN -	12 (7 - 10)
		INIZIALI	IN AUMENTO	IN DIMINUZIONE	DEFINITIVE	PAGATE	RIMASTE DA PAGARE	TOTALI	IMPEGNATI			
4	5 (7 - 4)	6 (4 - 7)	7 (4 + 5 - 6)	8	9 (10 - 8)	10 (8 + 9)	11 (10 - 7)					
2.12.001.0041	Acquisto strumentazione (Arzial)	4.200,00	3.300,00	0,00	7.500,00	3.276,00	505,63	3.781,63			3.718,37	
2.12.001.0042	Acquisto strumentazione (Microorganismi)	5.500,00	13.128,51	0,00	18.628,51	6.147,28	12.481,20	18.628,48			0,03	
2.12.001.0049	Acquisti di impianti, attrezzature e macchinari analisti di revisione	0,00	11.239,91	0,00	11.239,91	0,00	0,00	0,00			11.239,91	
2.12.001.0059	Acquisto strumentazione (Suolo)	0,00	0,00	0,00	0,00	0,00	0,00	0,00			0,00	
2.12.001.0064	Acquisto strumentazione - CNR 005	0,00	47,51	47,51	0,00	0,00	0,00	0,00			0,00	

RENDICONTO FINANZIARIO SPESE - ESERCIZIO 2003

Parte B

CAPITOLO CODICE	G E S T I O N E D E I R E S I D U I P A S S I V I				G E S T I O N E D I C A S S A				TOTALE DEI RESIDUI PASSIVI AL TERMINE DELL'ESERCIZIO		
	RESIDUI ALL'INIZIO DELL'ESERCIZIO	PAGATI	RIMASTI DA PAGARE	TOTALI	VARIAZIONI		PREVISIONI	PAGAMENTI		DIFFERENZE RISPETTO ALLE PREVISIONI	
					IN +	IN -				IN +	IN -
13	14	15 (16 - 14)	16 (14 + 15)	17 (16 - 13)	18 (13 - 16)	19	20	21 (20 - 19)	22 (19 - 20)	23 (9 + 15)	
2.12.001.0041											
I.C.S.41	0,00	0,00	0,00	0,00	0,00	7.500,00	3.276,00	4.224,00		505,63	
2.12.001.0042											
I.C.S.42	0,00	0,00	0,00	0,00	0,00	7.628,51	6.147,28	1.481,23		12.481,20	
2.12.001.0049											
I.C.S.49	125.640,00	125.640,00	0,00	125.640,00	0,00	136.879,91	125.640,00	11.239,91		0,00	
2.12.001.0059											
I.C.S.59	4.245,27	4.245,27	0,00	4.245,27	0,00	4.245,27	4.245,27	0,00		0,00	
2.12.001.0064											
I.C.S.64	0,00	0,00	0,00	0,00	0,00	0,00	0,00	0,00		0,00	

RENDICONTO FINANZIARIO SPESE - ESERCIZIO 2003

Parte A

CODICE	DESCRIZIONE	G E S T I O N E						C O M P E T E N Z A			
		I N I Z I A L I		P R E V I S I O N I		D E F I N I T I V E		S O M M E I M P E G N A T E		D I F F E R E N Z E	
		4	5 (7-4)	6 (4-7)	7 (4+5-6)	8	9 (10-8)	10 (8+9)	11 (10-7)	12 (7-10)	
2.12.001.0070	Acquisto strumentazione Federchimica	3.000,00	4.200,00	0,00	7.200,00	3.556,80	3.638,40	7.195,20			4,80
2.12.001.0071	Acquisto strumentazione (hydro - Oslo)	0,00	0,00	0,00	0,00	0,00	0,00	0,00			0,00
2.12.001.0084	Acquisto strumentazione (SELC)										
2.12.001.0093	Acquisto strumentazione (PARSIFAL)	0,00	0,00	0,00	0,00	0,00	0,00	0,00			0,00
2.12.001.0150	Acquisto strumentazione (PIANO AGRUMICOLO)	0,00	0,03	0,00	0,03	0,00	0,00	0,00			0,01
2.12.001.5202	Acquisto strumentazione(RIFAFERT)	4.200,00	0,00	0,00	4.200,00	0,00	0,00	0,00			4.200,00
		0,00	0,00	0,00	0,00	0,00	0,00	0,00			0,00

RENDICONTO FINANZIARIO SPESE - ESERCIZIO 2003

Parte B

CAPITOLO CODICE	G E S T I O N E D E I R E S I D U I P A S S I V I				G E S T I O N E D I C A S S A				TOTALE DEI RESIDUI PASSIVI AL TERMINE DELL'ESERCIZIO		
	RESIDUI ALL'INIZIO DELL'ESERCIZIO	PAGATI	RIMASTI DA PAGARE	TOTALI	VARIAZIONI		PREVISIONI	PAGAMENTI		DIFFERENZE RISPETTO ALLE PREVISIONI	
					IN +	IN -				IN +	IN -
13	14	15 (16 - 14)	16 (14 + 15)	17 (16 - 13)	18 (13 - 16)	19	20	21 (20 - 19)	22 (19 - 20)	23 (9 + 15)	
2.12.001.0070											
I.C.S.70	1.965,00	3.469,07	495,93	3.965,00	0,00	8.265,00	7.025,87	1.239,13		4.134,33	
2.12.001.0071											
I.C.S.71	780,00	780,00	0,00	780,00	0,00	780,00	780,00	0,00		0,00	
2.12.001.0084											
I.C.S.84	1.318,80	1.318,80	0,00	1.318,80	0,00	1.318,80	1.318,80	0,00		0,00	
2.12.001.0093											
I.C.S.93	0,00	0,00	0,00	0,00	0,00	0,01	0,00	0,01		0,00	
2.12.001.0150											
I.C.S.150	0,00	0,00	0,00	0,00	0,00	4.200,00	0,00	4.200,00		0,00	
2.12.001.5202											
I.C.S.5202	30.965,72	30.965,72	0,00	30.965,72	0,00	30.965,72	30.965,72	0,00		0,00	

RENDICONTO FINANZIARIO SPESE - ESERCIZIO 2003

Parte A

CODICE	DESCRIZIONE	G E S T I O N E						D I				C O M P E T E N Z A		
		P R E V I S I O N I		V A R I A Z I O N I		D E F I N I T I V E		S O M M E		I M P E G N A T E		R I S P E T T O		A L L E
		INIZIALI	IN AUMENTO	IN DIMINUIZIONE	DEFINITIVE	PAGATE	RIMASTE	TOTALI	IN +	IN -				
4	5 (7-4)	6 (4-7)	7 (4+5-6)	8	9 (10-8)	10 (8+9)	11 (10-7)	12 (7-10)						
2.12.001.5205	Acquisto strumentazione (nmr)	226,04	0,00	0,00	226,04	0,00	0,00	0,00	0,00	0,00	0,00	0,00	0,00	226,04
2.12.001.5206	Acquisto strumentazione (MIUR Risorse Idriche)	66.000,00	106,48	0,00	66.106,48	7.782,00	26.281,44	34.063,44	32.043,04					
2.12.001.5220	Acquisto strumentazione (Ambiente)	0,00	5.000,00	0,00	5.000,00	0,00	0,00	0,00	5.000,00					5.000,00
2.12.001.5222	Acquisto strumentazione (ILSA)	0,00	10.000,00	0,00	10.000,00	0,00	9.130,56	9.130,56	869,44					869,44
2.12.001.5238	Acquisto strumentazione scientifica(VA-APAT)	0,00	3.000,00	0,00	3.000,00	0,00	480,00	480,00	2.520,00					2.520,00
2.12.001.5245	Acquisto strumentazione(FEDERCHIMICA)	0,00	4.000,00	0,00	4.000,00	0,00	0,00	0,00	4.000,00					4.000,00

RENDICONTO FINANZIARIO SPESE - ESERCIZIO 2003

Parte B

CAPITOLO CODICE	G E S T I O N E D E I R E S I D U I P A S S I V I				G E S T I O N E D I C A S S A				TOTALE DEI RESIDUI PASSIVI AL TERMINE DELL'ESERCIZIO 23 (9 + 15)		
	RESIDUI ALL'INIZIO DELL'ESERCIZIO	PAGATI	RIMASTI DA PAGARE	TOTALI	VARIAZIONI		PREVISIONI	PAGAMENTI		DIFFERENZE RISPETTO ALLE PREVISIONI	
					IN +	IN -				IN +	IN -
13	14	15 (16 - 14)	16 (14 + 15)	17 (16 - 13)	18 (13 - 16)	19	20	21 (20 - 19)	22 (19 - 20)	23 (9 + 15)	
2.12.001.5205											
C.S. 5205	526.560,00	157.968,00	368.592,00	526.560,00	0,00	526.785,04	157.968,00	368.818,04		368.592,00	
2.12.001.5206											
C.S. 5206	0,00	0,00	0,00	0,00	0,00	56.105,48	7.782,00	58.324,48		56.281,44	
2.12.001.5220											
C.S. 5220	0,00	0,00	0,00	0,00	0,00	5.000,00	0,00	5.000,00		0,00	
2.12.001.5222											
C.S. 5222	0,00	0,00	0,00	0,00	0,00	10.000,00	0,00	10.000,00		9.130,56	
2.12.001.5238											
C.S. 5238	0,00	0,00	0,00	0,00	0,00	3.000,00	0,00	3.000,00		480,00	
2.12.001.5245											
C.S. 5245	0,00	0,00	0,00	0,00	0,00	4.000,00	0,00	4.000,00		0,00	

RENDICONTO FINANZIARIO SPESE - ESERCIZIO 2003

Parte A

CODICE	DESCRIZIONE	G E S T I O N E				D I				C O M P E T E N Z A			
		P R E V I S I O N I		V A R I A Z I O N I		D E F I N I T I V E		S O M M E I M P E G N A T E		D I F F E R E N Z E R I S P E T T O A L L E P R E V I S I O N I			
		INIZIALI	IN AUMENTO	IN DIMINUIZIONE	7 (4+5-6)	8	9 (10-8)	TOTALI	IN +	IN -	11 (10-7)	12 (7-10)	
	4	5 (7-4)	6 (4-7)										
2.12.001.5261	Acquisto strumentazione (COVER)												
		0,00	6.000,00	0,00	6.000,00	0,00	0,00	0,00	0,00	0,00	0,00	0,00	6.000,00
2.12.001.5265	Acquisto strumentazione (INRAN-OGIM)												
		0,00	150.000,00	0,00	150.000,00	0,00	0,00	0,00	0,00	0,00	0,00	0,00	150.000,00
	Totale V.E. 1	135.893,91	214.672,93	47,51	350.519,33	66.139,10	56.456,83	122.595,93	227.923,40				
2.12.002	VOCE ECONOMICA 2 - Ristrutturazione collezione storica Garnier												
2.12.002.0000	VOCE ECONOMICA 2 - Ristrutturazione collezione storica Garnier												
		0,00	7.230,02	0,00	7.230,02	0,00	0,00	0,00	0,00	0,00	0,00	0,00	7.230,02
	Totale V.E. 2	0,00	7.230,02	0,00	7.230,02	0,00	0,00	0,00	0,00	0,00	0,00	0,00	7.230,02
2.12.004	VOCE ECONOMICA 4 - Acquisto mobili e macchine ufficio												

RENDICONTO FINANZIARIO SPESE - ESERCIZIO 2003

Parte B

CAPITOLO CODICE	G E S T I O N E D E I R E S I D U I P A S S I V I				G E S T I O N E D I C A S S A				TOTALE DEI RESIDUI PASSIVI AL TERMINE DELL'ESERCIZIO	
	RESIDUI ALL'INIZIO DELL'ESERCIZIO	PAGATI	RIMASTI DA PAGARE	VARIAZIONI		PREVISIONI	PAGAMENTI	DIFFERENZE RISPETTO ALLE PREVISIONI		
				IN +	IN -			IN +		IN -
13	14	15 (16 - 14)	16 (14 + 15)	17 (16 - 13)	18 (13 - 16)	19	20	21 (20 - 19)	22 (19 - 20)	23 (9 + 15)
2.12.001.5261										
I.C.S. 5261	0,00	0,00	0,00	0,00	0,00	3.000,00	0,00	0,00	3.000,00	0,00
2.12.001.5265										
I.C.S. 5265	0,00	0,00	0,00	0,00	0,00	75.000,00	0,00	0,00	75.000,00	0,00
I.V.E. 1	753.357,00	383.879,77	369.087,93	752.967,70	389,30	962.976,33	450.018,87		512.957,46	425.544,76
2.12.002										
2.12.002.0000										
I.C.S. 8	0,00	0,00	0,00	0,00	0,00	0,00	0,00	0,00	0,00	0,00
I.V.E. 2	0,00	0,00	0,00	0,00	0,00	0,00	0,00	0,00	0,00	0,00
2.12.004										

Or

RENDICONTO FINANZIARIO SPESE - ESERCIZIO 2003

Parte A

CODICE	DESCRIZIONE	G E S T I O N E										C O M P E T E N Z A			
		C A P I T O L O		P R E V I S I O N I		D I		S O M M E I M P E G N A T E		D I F F E R E N Z E		R I S P E T T O A L L E	P R E V I S I O N I		
		I N I Z I A L I		V A R I A Z I O N I		D E F I N I T I V E		P A G A T E		R I M A S T E		T O T A L I		I N +	I N -
		4	5 (7-4)	6 (4-7)	7 (4+5-6)	8	9 (10-8)	10 (8+9)	11 (10-7)	12 (7-10)					
2.12.004.0000	VOCE ECONOMICA 4 - Acquisto mobili e macchine ufficio	20.000,00	20.000,00	0,00	40.000,00	23.032,58	4.257,04				27.269,62			12.710,38	
2.12.004.0035	Acquisto mobili e macchine d'ufficio (ACS DOBFAR)														
		0,00	689,07	0,00	689,07	0,00	689,06				689,06			0,01	
2.12.004.0041	Acquisto mobili e macchine ufficio (Arsial)														
		5.508,96	1.992,42	0,00	7.501,38	5.434,80	0,00				5.434,80			2.066,58	
2.12.004.0063	Acquisto mobili e macchine ufficio (Giubitec)														
		0,00	827,29	0,00	827,29	159,00	474,00				633,00			194,29	
2.12.004.0070	Acquisto mobili e macchine d'ufficio (FEDERCHIMICA)														
		0,00	2.102,36	0,00	2.102,36	0,00	2.102,36				2.102,36			0,00	
2.12.004.0071	Acquisto mobili e macchine d'ufficio HYDRO OSLO														
		0,00	2.484,09	0,00	2.484,09	0,00	2.458,80				2.458,80			25,29	

RENDICONTO FINANZIARIO SPESE - ESERCIZIO 2003

Parte B

CAPITOLO CODICE	GESTIONE DEI RESIDUI PASSIVI				GESTIONE DI CASSA				TOTALE DEI RESIDUI PASSIVI AL TERMINE DELL'ESERCIZIO		
	RESIDUI ALL'INIZIO DELL'ESERCIZIO	PAGATI	RIMASTI DA PAGARE	TOTALI	VARIAZIONI		PREVISIONI	PAGAMENTI		DIFFERENZE RISPETTO ALLE PREVISIONI	
					IN +	IN -				IN +	IN -
13	14	15 (16-14)	16 (14+15)	17 (16-13)	18 (13-16)	19	20	21 (20-19)	22 (19-20)	23 (9+15)	
2.12.004.0000											
I.C.S. 0	6.686,37	5.412,47	1.273,88	6.686,35	0,02	30.686,37	28.445,05		2.241,32	5.530,92	
2.12.004.0035											
I.C.S. 35	0,00	0,00	0,00	0,00	0,00	689,07	0,00		689,07	689,06	
2.12.004.0041											
I.C.S. 41	4.699,78	4.699,78	0,00	4.699,78	0,00	8.201,16	10.134,58		1.933,42	0,00	
2.12.004.0063											
I.C.S. 63	0,00	0,00	0,00	0,00	0,00	827,29	159,00		668,29	474,00	
2.12.004.0070											
I.C.S. 70	0,00	0,00	0,00	0,00	0,00	2.102,36	0,00		2.102,36	2.102,36	
2.12.004.0071											
I.C.S. 71	0,00	0,00	0,00	0,00	0,00	2.484,09	0,00		2.484,09	2.458,00	

RENDICONTO FINANZIARIO SPESE - ESERCIZIO 2003

Parte A

CODICE	DESCRIZIONE	G E S T I O N E						C O M P E T E N Z A				
		INIZIALI	P R E V I S I O N I		DEFINITIVE	S O M M E I M P E G N A T E		D I F F E R E N Z E R I S P E T T O A L L E P R E V I S I O N I				
			V A R I A Z I O N I			P A G A T E	R I M A S T E D A P A G A R E	T O T A L I I M P E G N A T I	I N +	I N -		
			IN AUMENTO	IN DIMINUIZIONE							7 (4+5-6)	8
4	5 (7-4)	6 (4-7)	7 (4+5-6)	8	9 (10-8)	10 (8+9)	11 (10-7)	12 (7-10)				
2.12.004.0073	Acquisto mobili e macchine ufficio (CON.ECO.FOR)	5.164,57	0,00	0,00	5.164,57	0,00	0,00	0,00	0,00	0,00	5.164,57	
2.12.004.0088	Acquisto mobili e macchine ufficio (Agricoltura Biologica)	1.100,00	2.531,56	0,00	3.631,56	0,00	0,00	0,00	0,00	0,00	3.631,56	
2.12.004.0150	Acquisto mobili e macchine uff. (PIANO AGRUMICOLO)	5.800,00	0,00	0,00	5.800,00	0,00	894,00	894,00	0,00	894,00	4.906,00	
2.12.004.0163	Acquisto mobili e macchine ufficio (Arpa)	0,00	5.489,35	0,00	5.489,35	4.273,20	1.215,60	5.488,80	0,55	5.488,80	0,55	
2.12.004.0242	Acquisto mobili e macchine uff. (AGRECO)	2.348,00	2.078,23	0,00	4.426,23	3.540,00	879,99	4.419,99	6,24	4.419,99	6,24	

RENDICONTO FINANZIARIO SPESE - ESERCIZIO 2003

Parte A

CODICE	DESCRIZIONE	GESTIONE						COMPETENZA			
		INIZIALI	PREVISIONI		DEFINITIVE	SOMME IMPEGNATE		DIFFERENZE RISPETTO ALLE PREVISIONI			
			IN AUMENTO	IN DIMINUZIONE		PAGATE	RIMASTE DA PAGARE	TOTALI IMPEGNATI	IN +	IN -	
4	5 (7-4)	6 (4-7)	7 (4+5-6)	8	9 (10-8)	10 (8+9)	11 (10-7)	12 (7-10)			
2.12.004.5207	Acquisto mobili e macchine ufficio (NADARCHIMICA)	0,00	8.097,08	0,00	8.097,08	0,00	8.097,08	0,00			
2.12.004.5238	Acquisto mobili e macchine d'ufficio (VA-APAT)	0,00	11.000,00	0,00	11.000,00	7.740,00	270,00	8.010,00	2.990,00		
2.12.004.5261	Acquisto mobili e macchine ufficio (COVER)	0,00	3.000,00	0,00	3.000,00	0,00	0,00	0,00	3.000,00		
	Totale V.E. 4	39.921,53	60.291,45	0,00	100.212,98	44.179,58	21.337,93	65.517,51	34.695,47		
2.12.006	VOCE ECONOMICA 6 - Acquisto libri, riviste, ecc. per biblioteca										
2.12.006.0000	VOCE ECONOMICA 6 - Acquisto libri, riviste, ecc. per biblioteca	50.000,00	0,00	0,00	50.000,00	9.177,31	32.626,70	41.804,01	8.195,99		

RENDICONTO FINANZIARIO SPESE - ESERCIZIO 2003

Parte B

CAPITOLO CODICE	GESTIONE DEI RESIDUI PASSIVI				GESTIONE DI CASSA				TOTALE DEI RESIDUI PASSIVI AL TERMINE DELL'ESERCIZIO	
	RESIDUI ALL'INIZIO DELL'ESERCIZIO	PAGATI	RIMASTI DA PAGARE	TOTALI	VARIAZIONI		PREVISIONI	DIFFERENZE RISPETTO ALLE PREVISIONI		
					IN +	IN -		IN +		IN -
13	14	15 (16 - 14)	16 (14 + 15)	17 (16 - 13)	18 (13 - 16)	19	20	21 (20 - 19)	22 (19 - 20)	23 (9 + 15)
2.12.004.5207										
I.C.S. 5207	0,00	0,00	0,00	0,00	0,00	8,087,00	0,00	8,097,08	8,097,08	8,097,08
2.12.004.5238										
I.C.S. 5238	0,00	0,00	0,00	0,00	0,00	3,000,00	7,740,00	4,740,00		270,00
2.12.004.5261										
I.C.S. 5261	0,00	0,00	0,00	0,00	0,00	3,000,00	0,00	3,000,00	3,000,00	0,00
T.M.E. A	11.619,43	10.345,53	1.273,88	11.619,41	0,02	75.832,41	54.525,11	21.307,30	22.611,81	
2.12.006										
2.12.006.0000										
I.C.S. 0	251,31	26,81	0,00	26,81	224,50	15,251,31	9,204,12	6,047,19	32,626,20	

RENDICONTO FINANZIARIO SPESE - ESERCIZIO 2003

Parte A

CAPITOLO	DESCRIZIONE	GESTIONE					DI				COMPETENZA		
		PREVISIONI		SOMME IMPEGNATE		DIFFERENZE RISPETTO ALLE PREVISIONI	TOTALI	RIMASTE		TOTALI	IN +		IN -
		INIZIALI	VARIAZIONI	DEFINITIVE	PAGATE			DA PAGARE	IMPEGNATI		IN +	IN -	
4	5 (7-4)	6 (4-7)	7 (4+5-6)	8	9 (10-8)	10 (8+9)	11 (10-7)	12 (7-10)					
2.12.006.0041	Acquisto libri (Arsia)												
		995,91	0,00	0,00	995,91	22,55	0,00	22,55					973,36
2.12.006.0060	Acquisto libri - CNR 004												
		0,00	0,91	0,91	0,00	0,00	0,00	0,00					0,00
2.12.006.0062	Acquisto libri - CNR 003												
		0,00	200,76	200,76	0,00	0,00	0,00	0,00					0,00
2.12.006.0070	Acquisto libri e riviste per biblioteca (Federchimica)												
		1.603,29	1.085,26	0,00	2.688,55	107,73	2.580,82	2.688,55					0,00
2.12.006.0084	Acquisto libri (SELC)												
		0,00	558,80	0,00	558,80	0,00	0,00	0,00					558,80
2.12.006.5207	Acquisto Libri NADARCHIMICA												
		2.000,00	500,00	2.281,00	219,00	219,00	0,00	219,00					0,00


RENDICONTO FINANZIARIO SPESE - ESERCIZIO 2003

Parte B

CAPITOLO CODICE	G E S T I O N E D E I R E S I D U I P A S S I V I				G E S T I O N E D I C A S S A				TOTALE DEI RESIDUI PASSIVI AL TERMINE DELL'ESERCIZIO		
	RESIDUI ALL'INIZIO DELL'ESERCIZIO	PAGATI	RIMASTI DA PAGARE	TOTALI	VARIAZIONI		PREVISIONI	PAGAMENTI		DIFFERENZE RISPETTO ALLE PREVISIONI	
					IN +	IN -				IN +	IN -
13	14	15 (16 - 14)	16 (14 + 15)	17 (16 - 13)	18 (13 - 16)	19	20	21 (20 - 19)	22 (19 - 20)	23 (19 + 15)	
2.12.006.0041											
I.C.S. 41	0,00	0,00	0,00	0,00	0,00	995,91	22,55		973,36	0,00	
2.12.006.0060											
I.C.S. 60	515,55	509,98	0,00	509,98	5,57	515,55	509,98		5,57	0,00	
2.12.006.0062											
I.C.S. 62	832,15	832,15	0,00	832,15	0,00	832,15	832,15		0,00	0,00	
2.12.006.0070											
I.C.S. 70	0,00	0,00	0,00	0,00	0,00	2.688,55	307,73		2.580,82	2.580,82	
2.12.006.0084											
I.C.S. 84	0,00	0,00	0,00	0,00	0,00	558,80	0,00		558,80	0,00	
2.12.006.5207											
I.C.S. 5207	0,00	0,00	0,00	0,00	0,00	219,00	219,00		0,00	0,00	

RENDICONTO FINANZIARIO SPESE - ESERCIZIO 2003

Parte A

CODICE	DESCRIZIONE	G E S T I O N E										C O M P E T E N Z A			
		C A P I T O L O		P R E V I S I O N I				S O M M E I M P E G N A T E				D I F F E R E N Z E			
		INIZIALI	VARIAZIONI		DEFINITIVE	PAGATE	RIMASTE	TOTALI	RISPETTO ALLE		IN -	IN +	PREVISIONI		
			IN AUMENTO	IN DIMINUZIONE					7 (4+5-6)	8				9 (10-8)	10 (8+9)
2.12.006.5238	Acquisto libri, riviste, ecc. per biblioteca (VA-APAT)	0,00	1.000,00	0,00	1.000,00	0,00	0,00	0,00	0,00	0,00	0,00	0,00	0,00	1.000,00	
	Totale V.E. 6	54.599,20	3.345,73	2.482,57	55.462,25	9.526,59	35.207,52	44.734,11						10.728,15	
2.12.008	ACQUISIZIONI DI IMMOBILIZZAZIONI TECNICHE														
2.12.008.0000	ACQUISIZIONI DI IMMOBILIZZAZIONI TECNICHE	0,00	20.882,39	0,00	20.882,39	0,00	0,00	0,00	0,00	0,00	0,00	0,00	0,00	20.882,39	
	Totale V.E. 8	0,00	20.882,39	0,00	20.882,39	0,00	0,00	0,00	0,00	0,00	0,00	0,00	0,00	20.882,39	
	Totale Categoria 12	230.414,64	306.422,52	2.530,18	534.306,98	119.845,27	113.002,28	232.847,55						301.459,43	
2.14	CATEGORIA 14 - CONCESSIONI DI CREDITI ED ANTICIPAZIONI														
2.14.002	VOCE ECONOMICA 2 - Versamenti fondo di fine rapporto di lavoro														

RENDICONTO FINANZIARIO SPESE - ESERCIZIO 2003

Parte B

CAPITOLO CODICE	G E S T I O N E D E I R E S I D U I P A S S I V I				G E S T I O N E D I C A S S A				TOTALE DEI RESIDUI PASSIVI AL TERMINE DELL'ESERCIZIO	
	RESIDUI ALL'INIZIO DELL'ESERCIZIO	PAGATI	RIMASTI DA PAGARE	TOTALI	VARIAZIONI		PREVISIONI	DIFFERENZE RISPETTO ALLE PREVISIONI		
					IN +	IN -		PAGAMENTI		IN +
13	14	15 (16 - 14)	16 (14 + 15)	17 (16 - 13)	18 (13 - 16)	19	20	21 (20 - 19)	22 (19 - 20)	23 (9 + 15)
2.12.006.5238										
I.C.S. 5238	0,00	0,00	0,00	0,00	0,00	1.000,00	0,00	1.000,00		0,00
I.V.E. 6	1.599,01	1.368,94	0,00	1.368,94	230,07	22.061,27	10.895,53	11.165,74		35.207,52
2.12.008										
2.12.008.0000										
I.C.S. 0	0,00	0,00	0,00	0,00	0,00	10.882,39	0,00	10.882,39		0,00
I.V.E. 8	0,00	0,00	0,00	0,00	0,00	10.882,39	0,00	10.882,39		0,00
I Categoria 12	766.575,44	395.584,24	370.361,81	765.956,05	619,39	1.071.752,40	515.439,51	556.312,89		483.364,09
2.14										
2.14.002										

RENDICONTO FINANZIARIO SPESE - ESERCIZIO 2003

Parte A

CODICE	DESCRIZIONE	G E S T I O N E				D I				C O M P E T E N Z A				
		INIZIALI	P R E V I S I O N I		DEFINITIVE	PAGATE	RIMASTE	TOTALI	D I F F E R E N Z E					
			IN AUMENTO	IN DIMINUZIONE					IN +	IN -				
4	5 (7-4)	6 (4-7)	7 (4+5-6)	8	9 (10-8)	10 (8+9)	11 (10-7)	12 (7-10)						
2.14.002.0000	VOCE ECONOMICA 2 - Versamenti fondo di fine rapporto di lavoro													
		5.000,00	0,00	0,00	5.000,00	2.118,16	0,00	2.118,16			2.881,84			
	Totale V.E. 2	5.000,00	0,00	0,00	5.000,00	2.118,16	0,00	2.118,16			2.881,84			
	Totale Categoria 14	5.000,00	0,00	0,00	5.000,00	2.118,16	0,00	2.118,16			2.881,84			
2.15	CATEGORIA 15 - INDENNITA' DI ANZIANITA' E SIMILARI AL PERSONALE CESSATO DAL SERVIZIO													
2.15.001	VOCE ECONOMICA 1 - Indennita anzianita personale cessato dal serviz													
2.15.001.0000	VOCE ECONOMICA 1 - Indennita anzianita personale cessato dal serviz													
		0,00	47.927,59	0,00	47.927,59	47.098,19	0,00	47.098,19			829,40			
	Totale V.E. 1	0,00	47.927,59	0,00	47.927,59	47.098,19	0,00	47.098,19			829,40			
	Totale Categoria 15	0,00	47.927,59	0,00	47.927,59	47.098,19	0,00	47.098,19			829,40			
	Totale Titolo 2	252.021,22	494.415,50	2.530,18	743.906,54	194.443,98	113.002,28	307.446,26			436.460,28			

RENDICONTO FINANZIARIO SPESE - ESERCIZIO 2003

Parte B

CAPITOLO CODICE	GESTIONE DEI RESIDUI PASSIVI				GESTIONE DI CASSA				TOTALE DEI RESIDUI PASSIVI AL TERMINE DELL'ESERCIZIO 23 (9 + 15)				
	RESIDUI ALL'INIZIO DELL'ESERCIZIO 13	PAGATI 14	RIMASTI DA PAGARE 15 (16 - 14)	TOTALI 16 (14 + 15)	VARIAZIONI		PREVISIONI 19	PAGAMENTI 20		DIFFERENZE RISPETTO ALLE PREVISIONI			
					IN + 17 (16 - 13)	IN - 18 (13 - 16)				IN + 21 (20 - 19)	IN - 22 (19 - 20)		
2.14.002.0000													
I.C.S.0	0,00	0,00	0,00	0,00	0,00	0,00	5.000,00	2.118,16	2.881,84				0,00
I.V.E.2	0,00	0,00	0,00	0,00	0,00	0,00	5.000,00	2.118,16	2.881,84				0,00
I.Categoria.14	0,00	0,00	0,00	0,00	0,00	0,00	5.000,00	2.118,16	2.881,84				0,00
2.15													
2.15.001													
2.15.001.0000													
I.C.S.0	29.281,00	29.281,00	0,00	29.281,00	0,00	0,00	77.208,59	76.379,19	829,40				0,00
I.V.E.1	29.281,00	29.281,00	0,00	29.281,00	0,00	0,00	77.208,59	76.379,19	829,40				0,00
I.Categoria.15	29.281,00	29.281,00	0,00	29.281,00	0,00	0,00	77.208,59	76.379,19	829,40				0,00
I.Totale.2	857.563,43	467.360,86	389.583,18	856.944,04	619,19	1.192.339,95	661.804,84	530.535,11	502.585,46				

RENDICONTO FINANZIARIO SPESE - ESERCIZIO 2003

Parte A

CODICE	DESCRIZIONE	G E S T I O N E						D I				C O M P E T E N Z A		
		INIZIALI	PREVISIONI		DEFINITIVE	PAGATE	RIMASTE	SOMME	IMPEGNATE	TOTALI	DIFFERENZE			
			IN AUMENTO	IN DIMINUZIONE							IN +	IN -		
4	5 (7-4)	6 (4-7)	7 (4+5-6)	8	9 (10-8)	10 (8+9)	11 (10-7)	12 (7-10)						
4	TITOLO IV - PARTITE DI GIRO													
4.21	CATEGORIA 21 - SPESE AVENTI NATURA DI PARTITE DI GIRO													
4.21.001	VOCE ECONOMICA 1 - Ritenute erariali													
4.21.001.0000	VOCE ECONOMICA 1 - Ritenute erariali													
		103.000,00	0,00	0,00	103.000,00	101.749,63	80.424,83	182.174,46		79.174,46				
	Totale V.E. 1	103.000,00	0,00	0,00	103.000,00	101.749,63	80.424,83	182.174,46		79.174,46				
4.21.002	VOCE ECONOMICA 2 - Ritenute previdenziali ed assistenziali													
4.21.002.0000	VOCE ECONOMICA 2 - Ritenute previdenziali ed assistenziali													
		52.000,00	0,00	0,00	52.000,00	74.443,18	5.207,32	79.650,50		27.650,50				
	Totale V.E. 2	52.000,00	0,00	0,00	52.000,00	74.443,18	5.207,32	79.650,50		27.650,50				
4.21.005	VOCE ECONOMICA 5 - Somme pagate per conto terzi													

RENDICONTO FINANZIARIO SPESE - ESERCIZIO 2003

Parte B

CAPITOLO CODICE	GESTIONE DEI RESIDUI PASSIVI				GESTIONE DI CASSA			TOTALE DEI RESIDUI PASSIVI AL TERMINE DELL'ESERCIZIO		
	RESIDUI ALL'INIZIO DELL'ESERCIZIO	PAGATI	RIMASTI DA PAGARE	VARIAZIONI		PREVISIONI	PAGAMENTI		DIFFERENZE RISPETTO ALLE PREVISIONI	
				IN +	IN -				IN +	IN -
13	14	15 (16 - 14)	16 (14 + 15)	17 (16 - 13)	18 (13 - 16)	19	20	21 (20 - 19)	22 (19 - 20)	23 (9 + 15)
4										
4.21										
4.21.001										
4.21.001.0000										
I.C.S.0	86.370,17	0,00	86.370,17	0,00		189.370,17	101.749,63		87.620,54	166.795,00
I.V.E.1	86.370,17	0,00	86.370,17	0,00		189.370,17	101.749,63		87.620,54	166.795,00
4.21.002										
4.21.002.0000										
I.C.S.0	38.827,04	34.884,06	3.942,98	38.827,04	0,00	90.827,04	109.327,24	18.500,20		9.150,30
I.V.E.2	38.827,04	34.884,06	3.942,98	38.827,04	0,00	90.827,04	109.327,24	18.500,20		9.150,30
4.21.005										

RENDICONTO FINANZIARIO SPESE - ESERCIZIO 2003

Parte A

CODICE	DESCRIZIONE	G E S T I O N E						D I				C O M P E T E N Z A		
		INIZIALI	P R E V I S I O N I		DEFINITIVE	PAGATE	RIMASTE	TOTALI	D I F F E R E N Z E		IN +	IN -	11 (10 - 7)	12 (7 - 10)
			IN AUMENTO	IN DIMINUZIONE					RISPETTO ALLE PREVISIONI					
		4	5 (7 - 4)	6 (4 - 7)	7 (4 + 5 - 6)	8	9 (10 - 8)	10 (8 + 9)						
4.21.005.0000	VOCE ECONOMICA 5 - Somme pagate per conto terzi													
		8.000,00	0,00	0,00	8.000,00	4.895,54	6.026,99	10.922,53			2.922,53			
4.21.005.0023	Somme pagate conto terzi (MISA)													
		0,00	0,00	0,00	0,00	0,00	0,00	0,00			0,00			
4.21.005.0073	Anticip. somme pagate / conto terzi (CON.ECO.FOR)													
		0,00	599,09	0,00	599,09	0,00	23.068,45	23.068,45			22.469,36			
4.21.005.5205	Somme pagate conto terzi (Agrobiotec.)													
		0,00	0,00	0,00	0,00	0,00	0,00	0,00			0,00			
4.21.005.5206	Somme Pagate c/Terzi (MIUR Idriche)													
		0,00	0,00	0,00	0,00	0,00	0,00	0,00			0,00			
4.21.005.5208	Somme Pagate c/Terzi CON.ECO.FOR.													
		0,00	757,00	0,00	757,00	0,00	757,00	757,00			0,00			

RENDICONTO FINANZIARIO SPESE - ESERCIZIO 2003

Parte B

CAPITOLO CODICE	GESTIONE DEI RESIDUI PASSIVI				GESTIONE DI CASSA				TOTALE DEI RESIDUI PASSIVI AL TERMINE DELL'ESERCIZIO		
	RESIDUI ALL'INIZIO DELL'ESERCIZIO	PAGATI	RIMASTI DA PAGARE	TOTALI	VARIAZIONI		PREVISIONI	PAGAMENTI		DIFFERENZE RISPETTO ALLE PREVISIONI	
					IN +	IN -				IN +	IN -
13	14	15 (16 - 14)	16 (14 + 15)	17 (16 - 13)	18 (13 - 16)	19	20	21 (20 - 19)	22 (19 - 20)	23 (9 + 15)	
4.21.005.0000											
I.C.S. 0	7.471,66	306,97	5.627,23	5.934,20	1.537,46	8.471,66	5.202,51	3.269,15		11.654,22	
4.21.005.0023											
I.C.S. 23	321.299,08	0,00	321.299,08	321.299,08	0,00	321.299,08	0,00	321.299,08		321.299,08	
4.21.005.0073											
I.C.S. 73	0,00	0,00	0,00	0,00	0,00	599,09	0,00	599,09		23.068,45	
4.21.005.5205											
I.C.S. 5205	41.316,56	0,00	41.316,56	41.316,56	0,00	41.316,56	0,00	41.316,56		41.316,56	
4.21.005.5206											
I.C.S. 5206	187.370,59	0,00	187.370,59	187.370,59	0,01	187.370,59	0,00	187.370,59		187.370,59	
4.21.005.5208											
I.C.S. 5208	6.483,00	6.483,00	0,00	6.483,00	0,00	7.240,00	6.483,00	757,00		757,00	

RENDICONTO FINANZIARIO SPESE - ESERCIZIO 2003

Parte A

CODICE	DESCRIZIONE	GESTIONE				DI				COMPETENZA			
		PREVISIONI		DEFINITIVE		SOMME IMPEGNATE		DIFFERENZE		RISPETTO ALLE		PREVISIONI	
		INIZIALI	IN AUMENTO	IN DIMINUZIONE	7 (4+5-6)	PAGATE	RIMASTE DA PAGARE	TOTALI IMPEGNATI	IN +	IN -	IN +	IN -	
4	5 (7-4)	6 (4-7)	7 (4+5-6)	8	9 (10-8)	10 (8+9)	11 (10-7)	12 (7-10)					
4.21.005.5223	Recupero somme pagate c/terzi CON.ECO.FOR	0,00	1.000,00	0,00	1.000,00	0,00	999,10	999,10				0,90	
	Totale V.E. 5	8.000,00	2.356,09	0,00	10.356,09	4.895,54	30.851,54	35.747,08			25.390,99		
4.21.006	VOCE ECONOMICA 6 - Partite in conto sospesi												
4.21.006.0000	VOCE ECONOMICA 6 - Partite in conto sospesi	5.000,00	37.599,17	0,00	42.599,17	231.397,34	328.332,97	559.730,31			517.131,14		
	Totale V.E. 6	5.000,00	37.599,17	0,00	42.599,17	231.397,34	328.332,97	559.730,31			517.131,14		
4.21.007	VOCE ECONOMICA 7 - Anticipazione fondo economato												
4.21.007.0000	VOCE ECONOMICA 7 - Anticipazione fondo economato	5.164,57	0,00	0,00	5.164,57	4.131,65	0,00	4.131,65			1.032,92		
	Totale V.E. 7	5.164,57	0,00	0,00	5.164,57	4.131,65	0,00	4.131,65			1.032,92		

RENDICONTO FINANZIARIO SPESE - ESERCIZIO 2003

Parte B

CAPITOLO CODICE	GESTIONE DEI RESIDUI PASSIVI				GESTIONE DI CASSA			TOTALE DEI RESIDUI PASSIVI AL TERMINE DELL'ESERCIZIO 23 (9 + 15)	
	RESIDUI ALL'INIZIO DELL'ESERCIZIO 13	PAGATI 14	RIMASTI DA PAGARE 15 (16 - 14)	VARIAZIONI		PREVISIONI 19	DIFFERENZE RISPETTO ALLE PREVISIONI		
				IN + 17 (16 - 13)	IN - 18 (13 - 16)		PAGAMENTI 20		IN + 21 (20 - 19)
16 (14 + 15)	17 (16 - 13)	18 (13 - 16)	19	20	21 (20 - 19)	22 (19 - 20)	23 (9 + 15)		
4.21.005.5223									
I.C.S. 5223	0,00	0,00	0,00	0,00	0,00	0,00	0,00	999,10	
I.V.E. 5	563.940,89	6.789,97	555.613,45	1.537,47	567.296,98	11.685,51	555.611,47	586.464,99	
4.21.006									
4.21.006.0000									
I.C.S. 0	25.132,16	23.214,21	0,00	1.917,95	67.731,33	254.611,55	186.880,22	328.332,97	
I.V.E. 6	25.132,16	23.214,21	0,00	1.917,95	67.731,33	254.611,55	186.880,22	328.332,97	
4.21.007									
4.21.007.0000									
I.C.S. 0	0,00	0,00	0,00	0,00	5.164,57	4.131,65	1.032,92	0,00	
I.V.E. 7	0,00	0,00	0,00	0,00	5.164,57	4.131,65	1.032,92	0,00	

RENDICONTO FINANZIARIO SPESE - ESERCIZIO 2003

Parte A

CODICE	DESCRIZIONE	G E S T I O N E						D I				C O M P E T E N Z A		
		INIZIALI	P R E V I S I O N I		DEFINITIVE	PAGATE	RIMASTE DA PAGARE	TOTALI IMPEGNATI	D I F F E R E N Z E R I S P E T T O A L L E P R E V I S I O N I					
			IN AUMENTO	IN DIMINUZIONE					IN +	IN -				
4	5 (7-4)	6 (4-7)	7 (4+5-6)	8	9 (10-8)	10 (8+9)	11 (10-7)	12 (7-10)						
4.21.008	VOCE ECONOMICA 8 - Anticipazione unita operative	0,00	0,00	0,00	0,00	0,00	0,00	0,00	0,00					
4.21.008.0081	Anticipazione unita operative (PRAL)													
4.21.008.0093	Anticipazione unita operative (PARSIFAL)													
	Totale V.E. 8	0,00	0,00	0,00	0,00	0,00	0,00	0,00	0,00	0,00	0,00	0,00	0,00	
4.21.012	Utilizzazione indennizzi assicurativi Ciferzi (CON.ECO.FOR.)													
4.21.012.5223	Utilizzazione indennizzi assicurativi Ciferzi(CON.ECO.FOR.)	0,00	1.904,10	0,00	1.904,10	0,00	1.904,10	0,00	1.904,10	1.904,10	0,00	0,00	0,00	
	Totale V.E. 12	0,00	1.904,10	0,00	1.904,10	0,00	1.904,10	0,00	1.904,10	1.904,10	0,00	0,00	0,00	
	Totale Categoria 21	173.164,57	41.859,36	0,00	215.023,93	416.617,34	446.720,76	863.338,10	646.314,17					

RENDICONTO FINANZIARIO SPESE - ESERCIZIO 2003

Parte B

CAPITOLO CODICE	GESTIONE DEI RESIDUI PASSIVI				GESTIONE DI CASSA				TOTALE DEI RESIDUI PASSIVI AL TERMINE DELL'ESERCIZIO	
	RESIDUI ALL'INIZIO DELL'ESERCIZIO	PAGATI	RIMASTI DA PAGARE	TOTALI	VARIAZIONI		PREVISIONI	DIFFERENZE RISPETTO ALLE PREVISIONI		
					IN +	IN -		IN +		IN -
13	14	15 (16 - 14)	16 (14 + 15)	17 (16 - 13)	18 (13 - 16)	19	20	21 (20 - 19)	22 (19 - 20)	23 (9 + 15)
4.21.008										
4.21.008.0081										
I.C.S. 81	40.593,51	0,00	40.593,51	40.593,51	0,00	40.593,51	0,00	40.593,51	40.593,51	40.593,51
4.21.008.0093										
I.C.S. 93	117.597,23	0,00	117.597,23	117.597,23	0,00	117.597,23	0,00	117.597,23	117.597,23	117.597,23
I.V.E. R.	158.190,74	0,00	158.190,74	158.190,74	0,00	158.190,74	0,00	158.190,74	158.190,74	158.190,74
4.21.012										
4.21.012.5223										
I.C.S. 8223	0,00	0,00	0,00	0,00	0,00	1.904,10	0,00	1.904,10	1.904,10	1.904,10
I.V.E. 12	0,00	0,00	0,00	0,00	0,00	1.904,10	0,00	1.904,10	1.904,10	1.904,10
I. Circolazione 21	872.461,00	64.888,24	904.117,34	869.005,58		1.080.484,93	481.505,58	598.979,35	1.250.838,10	1.250.838,10

RENDICONTO FINANZIARIO SPESE - ESERCIZIO 2003

Parte A

CODICE	DESCRIZIONE	GESTIONE						DI				COMPETENZA		
		INIZIALI	PREVISIONI		DEFINITIVE	SOMME IMPEGNATE		PAGATE	RIMASTE DA PAGARE	TOTALI IMPEGNATI	DIFFERENZE RISPETTO ALLE PREVISIONI			
			IN AUMENTO	IN DIMINUIZIONE		7 (4+5-6)	8				9 (10-8)	10 (8+9)	11 (10-7)	12 (7-10)
4	5 (7-4)	6 (4-7)	7 (4+5-6)	8	9 (10-8)	10 (8+9)	11 (10-7)	12 (7-10)						
	RIEPILOGO SPESE													
	Totale Titolo 1	4.312.167,29	3.531.000,07	391.922,12	7.451.245,24	2.284.944,77	550.945,54	2.835.890,31		4.615.354,93				
	Totale Titolo 2	252.021,22	494.415,50	2.530,18	743.906,54	194.443,98	113.002,28	307.446,26		436.460,28				
	Totale Titolo 3	0,00	0,00	0,00	0,00	0,00	0,00	0,00		0,00				
	Totale Titolo 4	173.164,57	41.859,36	0,00	215.023,93	416.617,34	446.720,76	863.338,10		648.314,17				
	TOTALE TITOLI SPESE	4.737.353,08	4.067.274,93	394.452,30	8.410.175,71	2.896.006,09	1.110.668,58	4.006.674,67		5.051.815,21				
	DISAVANZO DI AMMINISTRAZIONE	0,00	0,00	0,00	0,00	0,00	0,00	0,00		0,00				
	TOTALE SPESE	4.737.353,08	4.067.274,93	394.452,30	8.410.175,71	2.896.006,09	1.110.668,58	4.006.674,67		5.051.815,21				
	L. 31.10.2002	103.940,00			103.940,00									
	TOTALE A PARAGGIO	4.840.293,08			8.515.215,71									

RENDICONTO FINANZIARIO SPESE - ESERCIZIO 2003

Parte B

CAPITOLO CODICE	GESTIONE DEI RESIDUI PASSIVI				GESTIONE DI CASSA				TOTALE DEI RESIDUI PASSIVI AL TERMINE DELL'ESERCIZIO 23 (9 + 15)		
	RESIDUI ALL'INIZIO DELL'ESERCIZIO 13	PAGATI 14	RIMASTI DA PAGARE 15 (16 - 14)	TOTALI 16 (14 + 15)	VARIAZIONI		PREVISIONI 19	PAGAMENTI 20		DIFFERENZE RISPETTO ALLE PREVISIONI	
					IN + 17 (16 - 13)	IN - 18 (13 - 16)				IN + 21 (20 - 19)	IN - 22 (19 - 20)
C	748.538,13	487.859,25	254.714,65	742.573,90	5.964,23	5.980.802,92	2.772.804,02	3.207.998,90	805.660,19		
C	857.563,43	467.360,86	389.583,18	856.944,04	619,39	1.132.339,95	661.804,84	530.535,11	502.585,46		
C	0,00	0,00	0,00	0,00	0,00	0,00	0,00	0,00	0,00		
C	872.461,00	64.888,24	804.117,34	869.005,58	3.455,42	1.080.484,93	481.505,58	598.979,35	1.250.838,10		
C	2.478.562,56	1.020.108,35	1.448.415,17	2.468.523,52	10.039,04	8.253.627,80	3.916.114,44	4.337.513,36	2.559.083,75		

